

ISTITUTO CENTRALE DI STATISTICA
11° CENSIMENTO GENERALE DELLA POPOLAZIONE
24 OTTOBRE 1971

VOLUME IV

FAMIGLIE E CONVIVENZE

ISTITUTO CENTRALE DI STATISTICA	
UFF. REGIONALE per la CAMPANIA	
BIBLIOTECA	
ARCHIVIO	
Frot.	19
Il rep.	



01/11/76

I N D I C E

AVVERTENZE	Pag. V
----------------------	--------

DATI NAZIONALI E REGIONALI

TAVOLA 1 — Famiglie residenti e componenti, per tipo della famiglia e condizione professionale o non professionale del capo famiglia	» 2
TAVOLA 2 — Famiglie residenti per ampiezza della famiglia, sesso, classe di età, stato civile del capo famiglia e regione	» 12
TAVOLA 3 — Famiglie residenti per ampiezza della famiglia, condizione professionale o non professionale del capo famiglia e regione	» 44
TAVOLA 4 — Famiglie residenti con capo famiglia in condizione professionale o non professionale, per ampiezza della famiglia, numero dei componenti in condizione professionale e regione	» 67
TAVOLA 5 — Famiglie residenti per ampiezza della famiglia, condizione professionale o non professionale e grado di istruzione del capo famiglia e regione	» 90
TAVOLA 6 — Famiglie residenti per ampiezza della famiglia, condizione professionale o non professionale dei componenti e regione	» 136
TAVOLA 7 — Figli conviventi per sesso, classe di età e condizione professionale o non professionale, per condizione del capo famiglia e regione	» 182

DATI PROVINCIALI

TAVOLA 8 — Famiglie residenti per tipo e provincia	» 304
TAVOLA 9 — Famiglie residenti per ampiezza, tipo della famiglia e provincia	» 315
TAVOLA 10 — Famiglie residenti e componenti, per tipo della famiglia e provincia	» 326
TAVOLA 11 — Famiglie residenti per ampiezza della famiglia, sesso e stato civile del capo famiglia e provincia	» 337
TAVOLA 12 — Famiglie residenti per ampiezza della famiglia, condizione professionale o non professionale del capo famiglia e provincia	» 356
TAVOLA 13 — Famiglie residenti per condizione e grado di istruzione del capo famiglia e provincia	» 394
TAVOLA 14 — Famiglie residenti con capo famiglia in condizione professionale o non professionale, per ampiezza della famiglia, numero dei componenti in condizione professionale e provincia	» 428
TAVOLA 15 — Famiglie residenti per condizione professionale o non professionale dei componenti, condizione del capo famiglia e provincia	» 522

TAVOLA 16 — Famiglie residenti e figli conviventi per sesso e stato civile del capo famiglia e provincia	Pag. 556
TAVOLA 17 — Famiglie residenti per numero di figli conviventi, condizione professionale o non professionale del capo famiglia e provincia	» 562
TAVOLA 18 — Figli conviventi per sesso, condizione professionale o non professionale, per condizione del capo famiglia e provincia	» 596
TAVOLA 19 — Convivenze, componenti permanenti e presenti per sesso e provincia	» 690
TAVOLA 20 — Convivenze per numero di componenti presenti per sesso e provincia	» 692

APPENDICE

Elenco delle categorie di attività economica che nella classificazione del 1971 sono comprese in un ramo diverso da quello considerato nella classificazione del 1961

A V V E R T E N Z E

L'11° Censimento generale della popolazione, è stato effettuato con riferimento alla data del 24 ottobre 1971, in attuazione della legge 31 gennaio 1969, n. 14, e del relativo regolamento di esecuzione (D. P. R. 23 ottobre 1971, n. 895).

Il piano di rilevazione del censimento e di elaborazione dei dati è stato predisposto sulla base delle proposte formulate da un'apposita Commissione di studio istituita presso l'Istituto Centrale di Statistica (1).

Nelle avvertenze che seguono sono illustrati i caratteri ai quali si riferiscono i dati riportati nel presente fascicolo, allo scopo di assicurare una esatta interpretazione dei dati stessi.

Per una completa conoscenza delle modalità tecniche seguite per l'esecuzione del censimento, vedasi il fascicolo dell'Istituto Centrale di Statistica « 11° Censimento della popolazione e 5° Censimento industriale e commerciale, 24-25 ottobre 1971, Disposizioni e istruzioni per gli Organi periferici », Roma, 1971.

1. - Popolazione residente — La *popolazione residente* di ciascun Comune è costituita: a) dalle persone aventi dimora abituale nel Comune e ivi presenti alla data del censimento; b) dalle persone aventi anch'esse dimora abituale nel Comune, ma che alla data del censimento risultavano assenti per uno dei seguenti motivi: servizio militare di leva, di richiamo alle armi, di volontariato; istruzione, rieducazione, noviziato religioso; baliatico per un periodo non superiore ai due anni; ricovero in istituti di cura per un periodo non superiore ai 2 anni, esclusi i ricoveri in istituti psichiatrici in base a provvedimenti di « ricovero definitivo »; detenzione in attesa di giudizio o condanna inferiore a 5 anni; affari, turismo, breve cura e simili; servizio statale all'estero; missione fuori sede; lavori stagionali e comunque temporanei; imbarco su navi della marina militare o mercantile.

2. - Famiglia - Convivenza — Ai fini del censimento, per *famiglia* s'intende un insieme di persone legate da vincoli di matrimonio, parentela, affinità, adozione, affiliazione, tutela o da vincoli affettivi, coabitanti ed aventi dimora abituale nello stesso Comune, che normalmente provvedono al soddisfacimento dei loro bisogni mediante la messa in comune di tutto o parte del reddito di lavoro o patrimoniale da esse percepito.

Una famiglia può essere costituita anche da una sola persona la quale provvede in tutto o in parte con i propri mezzi di sussistenza al soddisfacimento dei bisogni individuali.

Sono considerate facenti parte della famiglia, come membri aggregati di essa, anche le persone addette ai servizi domestici, nonché le altre persone che, a qualsiasi titolo, convivono abitualmente con la famiglia stessa.

Si considera *capo famiglia* chi esercita la patria potestà, la tutela o chi ha l'amministrazione e la cura degli interessi della famiglia.

Nelle Tavv. 1, 8, 9 e 10, le famiglie risultano suddivise in quattro tipi:

Famiglie di Tipo A, se composte di solo capo famiglia (con o senza membri aggregati);

Famiglie di Tipo B, se composte di capo famiglia e coniuge (con o senza membri aggregati);

Famiglie di Tipo C, se composte di capo famiglia, coniuge e figli (con o senza membri aggregati). Sono considerate di *tipo C* anche le famiglie in cui manca il coniuge, cioè composte di capo famiglia e figli (con o senza membri aggregati);

(1) In tale Commissione erano rappresentati le seguenti Amministrazioni ed Enti: Ministero dell'Interno; Ministero dell'Industria, del Commercio e dell'Artigianato; Ministero del Bilancio e della Programmazione Economica; Ministero del Lavoro e della Previdenza Sociale; Ministero dei Lavori Pubblici; Ministero della Pubblica Istruzione; Ministero dell'Agricoltura e delle Foreste; Consiglio Nazionale dell'Economia e del Lavoro; Assessorati per gli Enti Locali delle Regioni a statuto speciale; Camere di Commercio, Industria, Artigianato e Agricoltura; Associazione Nazionale Comuni Italiani; Uffici di Statistica dei Comuni capoluoghi; Confederazione Generale dell'Agricoltura Italiana; Confederazione Nazionale dei Coltivatori Diretti; Confederazione Generale dell'Industria Italiana; Confederazione Generale Italiana del Commercio e del Turismo; Confederazione Generale Italiana del Lavoro; Confederazione Italiana Sindacati Lavoratori; Unione Italiana del Lavoro; Docenti Universitari.

Famiglie di Tipo D, se composte di capo famiglia, coniuge, figli, ascendenti e/o altri parenti (con o senza membri aggregati). Sono considerate di *tipo D* anche le famiglie in cui mancano il coniuge o i figli oppure il coniuge e i figli, cioè le famiglie composte: di capo famiglia, figli ascendenti e/o altri parenti, o di capo famiglia, coniuge, ascendenti e/o altri parenti, oppure di capo famiglia, ascendenti e/o altri parenti (con o senza membri aggregati).

Ai fini del censimento, per *convivenza* s'intende un insieme di persone che, senza essere legate da vincoli di matrimonio, parentela, affinità e simili, conducono vita comune per motivi religiosi, di cura, di assistenza, militari, di pena, e simili.

Sono considerate facenti parte della convivenza anche le persone addette alla convivenza stessa per ragioni d'impiego o di lavoro e che vi vivono abitualmente, purché non costituiscano famiglia a sé stante.

3. - Età — L'età è computata in anni compiuti. Così ad esempio:

meno di 14 anni: dalla nascita al giorno precedente il 14° compleanno;

da 14 a 20 anni: dal giorno del 14° compleanno al giorno precedente il 21° compleanno.

Ai fini del confronto con i dati del censimento del 1961 è da tener presente che in detto censimento l'età venne computata in anni di vita. Così ad esempio la classe « da 14 a 21 anni » comprendeva il periodo dal 14° anno compiuto fino al 21° anno compiuto (cioè fino al 21° compleanno). Pertanto per il censimento del 1971 la classe « da 14 a 20 anni » va confrontata con quella da « 14 a 21 anni », e così di seguito. È da notare che il nuovo criterio, peraltro già seguito in occasione di precedenti censimenti demografici del nostro Paese, è stato applicato in conformità alle raccomandazioni internazionali ed ai criteri seguiti nella maggior parte degli altri Paesi.

4. - Grado d'istruzione — Si riferisce al più alto titolo di studio conseguito in qualsiasi scuola (pubblica o privata, italiana o straniera, anche all'estero) e non alla più alta classe o al più alto corso frequentato con successo.

LAUREATI — Coloro che, avendo seguito un corso completo di studi universitari (della durata minima di quattro anni), hanno conseguito un diploma di laurea.

DIPLOMATI — Coloro che hanno conseguito un diploma di maturità o di abilitazione di scuola media superiore (maturità classica, scientifica, abilitazione magistrale, abilitazione tecnica, ecc.) che consenta l'accesso ad una o più facoltà universitarie o che abbia fine a se stesso (diploma di ostetricia, diploma di conservatorio di musica o d'istituto d'arte, ecc.).

Con tale voce sono altresì indicate le persone che hanno conseguito un'abilitazione specifica dopo un corso di studi universitari della durata inferiore a quattro anni (diploma di statistica, di vigilanza alle scuole elementari, ecc.).

FORNITI DI LICENZA MEDIA INFERIORE — Coloro che hanno conseguito una licenza di scuola media inferiore che consenta l'accesso alle scuole medie superiori (licenza di scuola media, licenza ginnasiale, licenza d'istituto tecnico inferiore, licenza magistrale inferiore, ecc.) o a determinate scuole tecniche o professionali (licenza d'avviamento professionale, licenza di scuola d'arte o d'istituto d'arte).

FORNITI DI LICENZA ELEMENTARE — Coloro che hanno conseguito la licenza elementare o il certificato rilasciato da un corso di scuola popolare di tipo C (assimilabile alla licenza elementare).

ALFABETI PRIVI DI TITOLO DI STUDIO — Coloro che hanno dichiarato di saper leggere e scrivere pur non avendo conseguito neanche la licenza elementare. In tale gruppo risultano pertanto compresi anche coloro che alla data del censimento frequentavano una qualsiasi classe di scuola elementare, ivi compresi gli iscritti alla 1^a elementare.

Sono comprese in tale gruppo anche le persone che hanno conseguito il certificato di proscioglimento (3^a elementare) fino al 1955, anno nel quale tale certificato venne abolito in virtù del D.P.R. 14 giugno 1955, n. 503. Tuttavia non è da escludere che taluni censiti in possesso del certificato di proscioglimento abbiano dichiarato di essere forniti di licenza elementare e pertanto risultino compresi in questo ultimo gruppo. Poiché nel censimento del 1961 le persone fornite del certificato di proscioglimento vennero comprese nel gruppo dei censiti in possesso della licenza di scuola elementare, ai fini di un corretto confronto fra i due censimenti occorre considerare congiuntamente i gruppi dei « forniti di licenza elementare » e degli « alfabeti privi di titolo di studio ».

ANALFABETI — Coloro che hanno dichiarato di non sapere né leggere né scrivere o che hanno dichiarato di sapere solo leggere o solo scrivere.

5. - Popolazione attiva e non attiva — La *popolazione attiva* è costituita: a) dai censiti in età da 14 anni in poi che alla data del censimento risultavano esercitare una professione, arte o mestiere, in proprio o alle dipendenze altrui, ivi compresi i coadiuvanti; b) dai censiti in età da 14 anni in poi che alla data del censimento risultavano disoccupati, cioè da coloro che, avendo perduto una precedente occupazione, erano alla ricerca di una nuova occupazione; c) da altre categorie di censiti in età da 14 anni in poi temporaneamente impediti alla data del censimento di esercitare la professione, arte o mestiere, già in precedenza esercitata. A queste ultime categorie appartengono i militari (di leva, volontari o richiamati), i ricoverati da meno di 2 anni in luoghi di cura o assistenza, i detenuti in attesa di giudizio o condannati a pena inferiore a 5 anni, i quali a seguito del sopravvenuto impedimento hanno interrotto l'esercizio di una attività professionale; d) dai censiti in età da 14 anni in poi in cerca di prima occupazione. Non è al riguardo da escludere che talune persone disoccupate alla data del censimento, abbiano inteso la dizione « in cerca di prima occupazione » sotto il senso più lato di « in cerca di occupazione » e pertanto nel foglio di censimento, anziché indicare la precedente condizione professionale, si siano dichiarate come persone in cerca di prima occupazione.

Le categorie dei censiti di cui alle lettere a), b), c) costituiscono la popolazione attiva « in condizione professionale ».

La *popolazione non attiva* è costituita: a) da tutti i bambini e ragazzi con meno di 14 anni; b) dai censiti in età da 14 anni in poi non appartenenti alla popolazione attiva come sopra definita.

Pertanto alla popolazione non attiva appartengono i censiti in condizione non professionale in quanto scolari e studenti; casalinghe (donne attendenti alle cure domestiche); persone ritirate dal lavoro (per raggiunti limiti di età, invalidità o altra causa); invalidi, infermi e ricoverati in luoghi di cura o di assistenza da 2 anni o più; detenuti condannati a pena di 5 anni o più, mendicanti e persone viventi a carico della pubblica beneficenza. Appartengono altresì alla popolazione non attiva i militari (di leva, volontari o richiamati), i ricoverati da meno di 2 anni in luogo di cura o assistenza, i detenuti in attesa di giudizio o condannati a pena inferiore a 5 anni i quali prima del richiamo alle armi, del ricovero o della detenzione non esercitavano alcuna attività lavorativa.

Ai fini di una corretta interpretazione dei dati sulla popolazione attiva e non attiva, in relazione particolarmente ai confronti con i risultati del censimento della popolazione del 1961, è da tener presente che il limite inferiore di età per l'appartenenza alla popolazione attiva in condizione professionale, già stabilito in 10 anni al censimento del 1961, è stato elevato a 14 anni in armonia a quanto previsto dalle richiamate raccomandazioni internazionali.

6. - Ramo di attività economica — Per *ramo di attività economica* s'intende il campo di attività in cui viene esercitata la professione, arte o mestiere. Esso è determinato di norma in base all'attività (unica o prevalente) delle singole « unità locali » in cui il censito svolge la propria professione, arte o mestiere (ad esempio: azienda agricola, stabilimento industriale, bottega artigiana, negozio, esercizio pubblico, sede o filiale bancaria e assicurativa, ospedale, gabinetto medico, studio professionale, ministero, amministrazione comunale). I rami in cui si articola la classificazione delle attività economiche sono dieci (1). Essi risultano generalmente raggruppati nei seguenti settori di attività economica:

- a) *agricoltura, foreste, caccia e pesca*;
- b) *industrie*, comprendenti le industrie estrattive, manifatturiere, delle costruzioni e dell'installazione di impianti, dell'energia elettrica, gas e acqua;
- c) *altre attività*, comprendenti il commercio, i trasporti e le comunicazioni, il credito e le assicurazioni, i servizi, la pubblica amministrazione.

Nelle analisi per ramo di attività economica (Tavv. 1 e 3) le industrie estrattive sono considerate congiuntamente a quelle manifatturiere.

Ai fini del confronto dei dati per ramo di attività economica con i corrispondenti dati del 1961, è opportuno tener presente che la classificazione del 1961 ha subito delle modifiche conseguenti, in parte, alla necessità di perfezionare ulteriormente la comparabilità con le analoghe classificazioni predisposte dalle Organizzazioni internazionali. In particolare (vedi Appendice) si segnala che il ramo dei servizi comprende nella classificazione del 1971 alcune attività (scuole statali, servizi pubblici inerenti all'attività culturale, agenzie di pubblicità, agenzie di distribuzione di libri, giornali e riviste, ecc.) che nel 1961 risultavano classificate in altri rami.

7. - Posizione nella professione — Per *posizione nella professione* s'intende la condizione della persona espletante un'attività economica in rapporto all'impresa in cui viene svolta l'attività stessa.

Nel presente volume le posizioni nella professione, fatta eccezione per quelle riportate in forma più sintetica nella Tavola 12, risultano raggruppate nel seguente modo:

(1) ISTITUTO CENTRALE DI STATISTICA, Classificazione delle attività economiche, Metodi e Norme, Serie C, n. 5, Gennaio 1971.

IMPRENDITORI, LIBERI PROFESSIONISTI

a) *imprenditori*, coloro che gestiscono in conto proprio una impresa nella quale non impiegano l'opera manuale propria o di familiari (conduttore non coltivatore, industriale, costruttore, appaltatore, banchiere, ecc.).

Non è da escludere che in alcuni casi nei dati relativi a tale posizione risultino compresi taluni lavoratori indipendenti che nel foglio di censimento si sono qualificati « imprenditori » mentre più propriamente avrebbero dovuto dichiararsi « lavoratori in proprio ».

b) *liberi professionisti*, coloro che esercitano in conto proprio una professione o arte libera (notaio, medico, avvocato, ecc.).

LAVORATORI IN PROPRIO

Coloro che gestiscono in conto proprio un'impresa nella quale impiegano l'opera manuale propria o di familiari. In tale posizione sono compresi anche i cooperatori aventi la figura di lavoratori in proprio, nonché i coltivatori diretti, i mezzadri, e simili dell'agricoltura.

DIRIGENTI E IMPIEGATI

a) *dirigenti*, coloro che esercitano, contro retribuzione, una funzione direttiva (tecnica o amministrativa) in un'impresa o nella pubblica amministrazione (compresi i quadri superiori (1) cioè coloro che nella pubblica amministrazione o nelle grandi imprese rivestono la qualifica di direttore generale, condirettore, e simili);

b) *impiegati*, coloro che esercitano, contro retribuzione, una funzione esecutiva (tecnica o amministrativa) in un'impresa o nella pubblica amministrazione;

c) *appartenenti a categorie intermedie*, coloro che nelle aziende industriali occupano una posizione intermedia tra gli impiegati e gli operai specializzati (capomastro, capo officina, capo laboratorio e simili, con mansioni esecutive) (2).

LAVORATORI DIPENDENTI

a) *operai, subalterni, salariati, o assimilati*, coloro che prestano, contro retribuzione, un lavoro manuale. In tale posizione sono compresi anche i cooperatori aventi la figura di lavoratori dipendenti, nonché i partecipanti dell'agricoltura, i lavoratori agricoli a contratto o a giornata;

b) *apprendisti*, coloro che esercitano contro retribuzione una attività lavorativa per l'apprendimento di una determinata professione ed il successivo conseguimento di una qualifica;

c) *lavoranti a domicilio*, coloro che lavorano a domicilio esclusivamente su commissione di imprese e non di consumatori.

COADIUVANTI

Coloro che, senza avere un rapporto di impiego regolato da contratto di lavoro, collaborano con un familiare (parente o affine) che svolge una attività lavorativa in conto proprio, nella conduzione di un'impresa agricola, artigiana o commerciale.

Nella Tavola 12 le posizioni nella professione risultano invece così raggruppate:

- a) *indipendenti*, comprendenti gli imprenditori, liberi professionisti ed i lavoratori in proprio;
- b) *dipendenti*, comprendenti i dirigenti e impiegati, i lavoratori dipendenti;
- c) *coadiuvanti*.

8. - Avvertenze particolari — Eventuali lievi divergenze con i dati precedentemente pubblicati sono dovute ad un'ulteriore messa a punto del materiale di base.

Nelle Tavv. 2 e 11 è da tener presente che tra i coniugati sono comprese le persone separate legalmente e tra i vedovi le persone divorziate, nonché quelle che avevano ottenuto lo scioglimento del matrimonio o la cessazione degli effetti civili (matrimoni concordatari) ai sensi della legge 1 dicembre 1970 n. 898.

Nelle fiancate delle Tavole 1, 3, 7 e 18 per il ramo « Servizi », tra gli « Imprenditori » sono compresi anche i « Liberi professionisti ».

Nella Tavola 20 i dati relativi ai componenti delle convivenze fanno riferimento ai componenti presenti, vale a dire alle persone presenti nella convivenza sia se residenti nello stesso Comune di censimento della convivenza, sia se residenti in altro Comune o all'estero.

(1) Nel 1961 gli appartenenti ai quadri superiori furono considerati nel gruppo degli imprenditori e liberi professionisti.

(2) Nel 1961 gli appartenenti a categorie intermedie furono considerati nel gruppo dei lavoratori dipendenti.

Allo scopo di soddisfare nella maniera più ampia possibile le esigenze conoscitive degli utilizzatori, l'Istituto ha proceduto all'elaborazione dei dati, di cui alle Tavole 1, 3, 5, 6 e 7 anche con riferimento alle provincie, ai comuni capoluoghi di provincia ed ai comuni non capoluoghi con oltre 20.000 abitanti e dei dati di cui alle Tavole da 8 a 18 anche con riferimento ai comuni capoluoghi di provincia ed ai comuni non capoluoghi con oltre 20.000 abitanti.

Tali dati che non formano oggetto di pubblicazione per comprensibili motivi di ordine pratico, sono comunque a disposizione di terzi che ne facciano richiesta ed ai quali sarà richiesto il semplice rimborso delle spese vive.


9. - Piano di spoglio e di pubblicazione dei risultati del censimento — Come è noto, per lo spoglio dei dati è stato predisposto un piano così articolato: *a) spoglio totale*, riferito cioè a tutti i modelli di rilevazione, per le notizie tradizionali del censimento demografico (sesso, data di nascita, stato civile, grado di istruzione, posizione nella professione, ramo di attività economica o condizione non professionale, ecc.) nonché per tutte le notizie sulle abitazioni; *b) spoglio parziale*, riferito cioè ad un campione del venti per cento dei fogli di censimento per le notizie sul luogo di nascita, sulla professione, sulla fecondità e in genere per gli altri caratteri presi in considerazione per la prima volta dal censimento demografico nel nostro Paese (luogo di residenza nel 1961 e 1966, attività lavorativa svolta nel 1966, luogo di studio o di lavoro, tempo impiegato e mezzo di trasporto utilizzato per recarsi al lavoro o a scuola, ecc.).

I risultati dello spoglio parziale saranno pubblicati in un'apposito volume della serie riservata al censimento demografico (Vol. IX - Risultati degli spogli campionari).

Ad ogni buon fine si riporta, qui di seguito, il programma completo di pubblicazione dei risultati del censimento:

- Vol. I - Primi risultati provinciali e comunali sulla popolazione e sulle abitazioni (*Dati provvisori*)
- Vol. II - Dati per Comune sulle caratteristiche strutturali della popolazione e delle abitazioni (*94 fascicoli provinciali e 1 fascicolo nazionale, articolato in due parti*)
- Vol. III - Popolazione delle frazioni geografiche e delle località abitate dei Comuni (*20 fascicoli regionali e una appendice con le tavole riassuntive*)
- Vol. IV - Famiglie e convivenze
- Vol. V - Sesso, età e stato civile
- Vol. VI - Professioni e attività economiche (*articolato in due tomi*)
- Vol. VII - Istruzione
- Vol. VIII - Abitazioni (*articolato in due tomi*)
- Vol. IX - Risultati degli spogli campionari
- Vol. X - Dati generali riassuntivi
- Vol. XI - Atti del censimento

Un apposito volume contiene i dati sulla popolazione residente legale dei singoli Comuni.



DATI NAZIONALI E REGIONALI

Tav. 1 — Famiglie residenti e componenti, per tipo della famiglia

TOT

CONDIZIONE DEL CAPO FAMIGLIA	FAMIGLIE	C O M P O							
		CAPO FAMIGLIA, PARENTI E AFFINI							
		Capo famiglia		Coniuge	Figli	Altri parenti e affini	Totale		
		M	F				M	F	MF
CONDIZIONI PROFES.	10.692.358	10.083.028	609.330	9.205.829	17.293.746	2.836.741	20.226.608	19.802.066	40.028.674
AGRICOLTURA	1.810.918	1.733.387	77.531	1.566.812	3.309.139	779.636	3.878.051	3.588.454	7.466.505
IMPRENDITORI	9.361	8.953	408	7.565	14.201	3.221	17.542	16.806	34.348
LAVOR.IN PROPRIO	1.010.335	969.906	40.429	859.962	1.663.229	602.378	2.158.998	1.976.906	4.135.904
DIRIG.E IMPIEGATI	25.659	24.849	810	22.787	40.829	6.406	48.116	47.565	95.681
LAVOR.DIPENDENTI	758.161	723.004	35.157	670.856	1.579.532	164.043	1.638.906	1.533.686	3.172.592
COADIUVANTI	7.402	6.675	727	5.642	11.348	3.588	14.489	13.491	27.980
INDUSTRIE	3.204.440	3.058.477	145.963	2.801.280	4.808.861	764.851	5.830.339	5.749.093	11.579.432
IMPRENDITORI	58.915	57.417	1.498	52.706	95.732	14.487	112.689	109.151	221.840
LAVOR.IN PROPRIO	508.884	486.765	22.119	442.918	740.321	130.364	918.905	903.582	1.822.487
DIRIG.E IMPIEGATI	508.992	483.334	25.658	443.788	653.324	102.158	849.143	859.119	1.708.262
LAVOR.DIPENDENTI	2.111.009	2.015.180	95.829	1.847.449	3.298.404	513.819	3.921.149	3.849.532	7.770.681
COADIUVANTI	16.640	15.781	859	14.419	21.080	4.023	28.453	27.709	56.162
COSTRUZ.E IMPIANTI	1.433.100	1.425.290	7.810	1.315.368	2.725.728	301.697	2.970.417	2.805.476	5.775.893
IMPRENDITORI	46.838	46.576	262	43.515	86.841	10.563	95.677	92.080	187.757
LAVOR.IN PROPRIO	152.433	151.763	670	139.918	249.913	33.404	293.757	281.911	575.668
DIRIG.E IMPIEGATI	64.603	62.799	1.804	57.812	94.746	12.954	115.527	114.588	230.115
LAVOR.DIPENDENTI	1.165.325	1.160.292	5.033	1.070.577	2.288.752	243.896	2.458.315	2.310.235	4.768.550
COADIUVANTI	3.901	3.860	41	3.546	5.476	880	7.141	6.662	13.803
ENERGIA ELETTRICA, GAS E ACQUA	123.868	121.648	2.220	113.950	201.465	26.961	235.719	230.525	466.244
IMPRENDITORI	355	345	10	300	546	117	663	655	1.318
LAVOR.IN PROPRIO	1	1	-	1	-	-	1	1	2
DIRIG.E IMPIEGATI	45.721	44.181	1.540	41.207	68.326	9.731	82.559	82.426	164.985
LAVOR.DIPENDENTI	77.717	77.047	670	72.373	132.485	17.092	152.357	147.310	299.667
COADIUVANTI	74	74	-	69	108	21	139	133	272
COMMERCIO	1.322.518	1.204.572	117.946	1.094.753	1.950.420	337.822	2.340.629	2.364.884	4.705.513
IMPRENDITORI	39.244	36.363	2.881	32.754	60.289	10.439	71.969	70.757	142.726
LAVOR.IN PROPRIO	726.899	652.701	74.198	596.348	1.089.216	203.016	1.296.801	1.318.678	2.615.479
DIRIG.E IMPIEGATI	205.708	189.447	16.261	171.672	262.750	43.064	337.189	346.005	683.194
LAVOR.DIPENDENTI	316.567	295.219	21.348	266.486	495.613	72.287	578.735	572.218	1.150.953
COADIUVANTI	34.100	30.842	3.258	27.493	42.552	9.016	55.935	57.226	113.161
TRASPORTI E COMUN.	754.030	738.160	15.870	684.914	1.262.002	160.401	1.449.399	1.411.948	2.861.347
IMPRENDITORI	9.167	8.996	171	8.262	15.931	2.178	18.188	17.350	35.538
LAVOR.IN PROPRIO	104.570	103.867	703	96.284	181.607	23.788	207.336	198.913	406.249
DIRIG.E IMPIEGATI	223.643	213.086	10.557	196.762	330.941	48.223	398.941	400.628	799.569
LAVOR.DIPENDENTI	414.244	409.850	4.394	381.422	730.047	85.680	820.518	790.675	1.611.393
COADIUVANTI	2.406	2.361	45	2.184	3.476	532	4.416	4.182	8.598
CREDITO E ASSICUR.	191.849	184.286	7.563	169.982	264.468	40.721	332.094	334.926	667.020
IMPRENDITORI	1.810	1.753	57	1.585	2.631	371	3.219	3.178	6.397
LAVOR.IN PROPRIO	2.056	1.957	99	1.736	2.770	469	3.546	3.485	7.031
DIRIG.E IMPIEGATI	174.487	167.903	6.584	154.861	238.288	36.922	300.790	303.768	604.558
LAVOR.DIPENDENTI	13.189	12.385	804	11.551	20.412	2.897	24.025	24.024	48.049
COADIUVANTI	307	288	19	249	367	62	514	471	985
SERVIZI	999.109	813.974	185.135	711.985	1.380.980	246.085	1.609.306	1.728.853	3.338.159
IMPRENDITORI	131.342	126.220	5.122	107.922	181.274	26.142	227.605	219.075	446.680
LAVOR.IN PROPRIO	99.856	89.754	10.102	80.516	132.077	22.737	166.535	168.651	335.186
DIRIG.E IMPIEGATI	399.691	323.737	75.954	270.879	484.149	116.617	606.214	665.122	1.271.336
LAVOR.DIPENDENTI	364.561	271.218	93.343	250.236	579.679	79.741	603.670	670.547	1.274.217
COADIUVANTI	3.659	3.045	614	2.432	3.801	848	5.282	5.458	10.740
PUBBLICA AMM.NE	852.526	803.234	49.292	746.785	1.390.683	178.567	1.580.654	1.587.907	3.168.561
IMPRENDITORI	-	-	-	-	-	-	-	-	-
LAVOR.IN PROPRIO	-	-	-	-	-	-	-	-	-
DIRIG.E IMPIEGATI	578.394	541.824	36.570	500.218	890.799	123.408	1.038.240	1.054.579	2.092.819
LAVOR.DIPENDENTI	274.132	261.410	12.722	246.567	499.884	55.159	542.414	533.328	1.075.742
COADIUVANTI	-	-	-	-	-	-	-	-	-
CONDIZ.NON PROFES.	5.288.819	3.190.723	2.098.096	2.573.272	3.922.481	1.343.738	5.870.851	7.257.459	13.128.310
IN CERCA DI PRIMA OCCUPAZIONE	41.150	36.141	5.009	26.936	44.636	15.827	64.356	64.193	128.549
CASALINGHE	1.197.574	-	1.197.574	5.201	902.843	246.433	576.270	1.775.781	2.352.051
PERSONE RITIRATE DAL LAVORO	3.844.494	2.989.199	855.295	2.443.317	2.757.509	1.012.496	4.926.605	5.131.211	10.057.816
ALTRA CONDIZIONE	205.601	165.383	40.218	97.818	217.493	68.982	303.620	286.274	589.894
TOTALE	15.981.177	13.273.751	2.707.426	11.779.101	21.216.227	4.180.479	26.097.459	27.059.525	53.156.984

e condizione professionale o non professionale del capo famiglia

ALE

NENTI

MEMBRI AGGREGATI		TOTALE			TOTALE			CONDIZIONE DEL CAPO FAMIGLIA
Addetti ai servizi della famiglia	Altri membri aggregati	TOTALE			M	F	MF	
		M	F	MF				
52.342	161.430	55.895	157.877	213.772	20.282.503	19.959.943	40.242.446	CONDIZIONI PROFES.
3.411	22.209	9.834	15.786	25.620	3.887.885	3.604.240	7.492.125	AGRICOLTURA
958	317	195	1.080	1.275	17.737	17.886	35.623	IMPRENDITORI
2.014	11.656	5.600	8.070	13.670	2.164.598	1.984.976	4.149.574	LAVOR.IN PROPRIO
295	398	110	583	693	48.226	48.148	96.374	DIRIG.E IMPIEGATI
111	9.742	3.892	5.961	9.853	1.642.798	1.539.647	3.182.445	LAVOR.DIPENDENTI
33	96	37	92	129	14.526	13.583	28.109	COADIUVANTI
9.561	41.641	14.209	36.993	51.202	5.844.548	5.786.086	11.630.634	INDUSTRIE
3.078	1.104	592	3.590	4.182	113.281	112.741	226.022	IMPRENDITORI
899	7.592	2.231	6.260	8.491	921.136	909.842	1.830.978	LAVOR.IN PROPRIO
4.929	6.971	2.214	9.686	11.900	851.357	868.805	1.720.162	DIRIG.E IMPIEGATI
562	25.719	9.105	17.176	26.281	3.930.254	3.866.708	7.796.962	LAVOR.DIPENDENTI
93	255	67	281	348	28.520	27.990	56.510	COADIUVANTI
2.112	19.846	6.023	15.935	21.958	2.976.440	2.821.411	5.797.851	COSTRUZ.E IMPIANTI
1.055	665	238	1.482	1.720	95.915	93.562	189.477	IMPRENDITORI
97	2.509	667	1.939	2.606	294.424	283.650	578.274	LAVOR.IN PROPRIO
751	842	234	1.359	1.593	115.761	115.947	231.708	DIRIG.E IMPIEGATI
191	15.783	4.869	11.105	15.974	2.463.184	2.321.340	4.784.524	LAVOR.DIPENDENTI
18	47	15	50	65	7.156	6.712	13.868	COADIUVANTI
443	1.325	357	1.411	1.768	236.076	231.936	468.012	ENERGIA ELETTRICA, GAS E ACQUA
17	11	4	24	28	667	679	1.346	IMPRENDITORI
-	1	-	1	1	1	2	3	LAVOR.IN PROPRIO
391	499	121	769	890	82.680	83.195	165.875	DIRIG.E IMPIEGATI
35	813	232	616	848	152.589	147.926	300.515	LAVOR.DIPENDENTI
-	1	-	1	1	139	134	273	COADIUVANTI
9.075	28.132	9.582	27.625	37.207	2.350.211	2.392.509	4.742.720	COMMERCIO
1.657	1.078	439	2.296	2.735	72.408	73.053	145.461	IMPRENDITORI
4.457	15.729	5.511	14.675	20.186	1.302.312	1.333.353	2.635.665	LAVOR.IN PROPRIO
2.378	4.276	1.232	5.422	6.654	338.421	351.427	689.848	DIRIG.E IMPIEGATI
287	6.091	2.137	4.241	6.378	580.872	576.459	1.157.331	LAVOR.DIPENDENTI
296	958	263	991	1.254	56.198	58.217	114.415	COADIUVANTI
1.512	11.663	3.304	9.871	13.175	1.452.703	1.421.819	2.874.522	TRASPORTI E COMUN.
209	217	86	340	426	18.274	17.690	35.964	IMPRENDITORI
142	1.876	461	1.557	2.018	207.797	200.470	408.267	LAVOR.IN PROPRIO
996	2.961	903	3.054	3.957	399.844	403.682	803.526	DIRIG.E IMPIEGATI
162	6.567	1.839	4.890	6.729	822.357	795.765	1.618.122	LAVOR.DIPENDENTI
3	42	15	30	45	4.431	4.212	8.643	COADIUVANTI
2.242	2.330	663	3.909	4.572	332.757	338.835	671.592	CREDITO E ASSICUR.
147	45	20	172	192	3.239	3.350	6.589	IMPRENDITORI
24	55	9	70	79	3.555	3.555	7.110	LAVOR.IN PROPRIO
2.059	2.031	573	3.517	4.090	301.363	307.285	608.648	DIRIG.E IMPIEGATI
6	192	61	137	198	24.086	24.161	48.247	LAVOR.DIPENDENTI
6	7	-	13	13	514	484	998	COADIUVANTI
18.424	23.451	8.884	32.991	41.875	1.618.190	1.761.844	3.380.034	SERVIZI
8.535	4.056	1.255	11.336	12.591	228.860	230.411	459.271	IMPRENDITORI
304	2.684	932	2.056	2.988	167.467	170.707	338.174	LAVOR.IN PROPRIO
9.271	9.117	3.346	15.042	18.388	609.560	680.164	1.289.724	DIRIG.E IMPIEGATI
256	7.456	3.310	4.402	7.712	606.980	674.949	1.281.929	LAVOR.DIPENDENTI
58	138	41	155	196	5.323	5.613	10.936	COADIUVANTI
5.562	10.833	3.039	13.356	16.395	1.583.693	1.601.263	3.184.956	PUBBLICA AMM.NE
-	-	-	-	-	-	-	-	IMPRENDITORI
5.441	7.480	2.008	10.913	12.921	1.040.248	1.065.492	2.105.740	LAVOR.IN PROPRIO
121	3.353	1.031	2.443	3.474	543.445	535.771	1.079.216	DIRIG.E IMPIEGATI
-	-	-	-	-	-	-	-	LAVOR.DIPENDENTI
24.669	93.946	38.680	79.935	118.615	5.909.531	7.337.394	13.246.925	CONDIZ.NON PROFES.
56	804	270	590	860	64.626	64.783	129.409	IN CERCA DI PRIMA
7.742	26.929	17.460	17.211	34.671	593.730	1.792.992	2.386.722	OCCUPAZIONE
13.596	58.950	17.373	55.173	72.546	4.943.978	5.186.384	10.130.362	CASALINGHE
3.275	7.263	3.577	6.961	10.538	307.197	293.235	600.432	PERSONE RITIRATE
-	-	-	-	-	-	-	-	DAL LAVORO
-	-	-	-	-	-	-	-	ALTRA CONDIZIONE
77.011	255.376	94.575	237.812	332.387	26.192.034	27.297.337	53.489.371	TOTALE

Segue Tav. 1 — Famiglie residenti e componenti, per tipo della famiglia

FAMIGLIE

CONDIZIONE DEL CAPO FAMIGLIA	FAMIGLIE	C O M P O								
		CAPO FAMIGLIA, PARENTI E AFFINI							Totale	
		Capo famiglia		Coniuge	Figli	Altri parenti e affini	M	F		MF
		M	F							
CONDIZIONI PROFES.	620.923	384.789	236.134	-	-	-	384.789	236.134	620.923	
AGRICOLTURA	82.455	59.208	23.247	-	-	-	59.208	23.247	82.455	
IMPRENDITORI	888	693	195	-	-	-	693	195	888	
LAVOR.IN PROPRIO	47.442	34.210	13.232	-	-	-	34.210	13.232	47.442	
DIRIG.E IMPIEGATI	1.246	922	324	-	-	-	922	324	1.246	
LAVOR.DIPENDENTI	32.308	23.011	9.297	-	-	-	23.011	9.297	32.308	
COADIUVANTI	571	372	199	-	-	-	372	199	571	
INDUSTRIE	159.993	107.294	52.699	-	-	-	107.294	52.699	159.993	
IMPRENDITORI	2.661	2.124	537	-	-	-	2.124	537	2.661	
LAVOR.IN PROPRIO	30.924	20.942	9.982	-	-	-	20.942	9.982	30.924	
DIRIG.E IMPIEGATI	31.023	19.020	12.003	-	-	-	19.020	12.003	31.023	
LAVOR.DIPENDENTI	94.543	64.672	29.871	-	-	-	64.672	29.871	94.543	
COADIUVANTI	842	536	306	-	-	-	536	306	842	
CONSTRUZ.E IMPIANTI	50.663	49.319	1.344	-	-	-	49.319	1.344	50.663	
IMPRENDITORI	1.237	1.197	40	-	-	-	1.197	40	1.237	
LAVOR.IN PROPRIO	5.476	5.412	64	-	-	-	5.412	64	5.476	
DIRIG.E IMPIEGATI	3.110	2.315	795	-	-	-	2.315	795	3.110	
LAVOR.DIPENDENTI	40.706	40.270	436	-	-	-	40.270	436	40.706	
COADIUVANTI	134	125	9	-	-	-	125	9	134	
ENERGIA ELETTRICA, GAS E ACQUA	3.663	2.910	753	-	-	-	2.910	753	3.663	
IMPRENDITORI	17	14	3	-	-	-	14	3	17	
LAVOR.IN PROPRIO	-	-	-	-	-	-	-	-	-	
DIRIG.E IMPIEGATI	1.859	1.253	606	-	-	-	1.253	606	1.859	
LAVOR.DIPENDENTI	1.787	1.643	144	-	-	-	1.643	144	1.787	
COADIUVANTI	-	-	-	-	-	-	-	-	-	
COMMERCIO	101.343	52.808	48.535	-	-	-	52.808	48.535	101.343	
IMPRENDITORI	2.947	1.712	1.235	-	-	-	1.712	1.235	2.947	
LAVOR.IN PROPRIO	55.587	26.193	29.394	-	-	-	26.193	29.394	55.587	
DIRIG.E IMPIEGATI	17.481	9.436	8.045	-	-	-	9.436	8.045	17.481	
LAVOR.DIPENDENTI	22.792	14.110	8.682	-	-	-	14.110	8.682	22.792	
COADIUVANTI	2.536	1.357	1.179	-	-	-	1.357	1.179	2.536	
TRASPORTI E COMUN.	30.769	24.762	6.007	-	-	-	24.762	6.007	30.769	
IMPRENDITORI	391	335	56	-	-	-	335	56	391	
LAVOR.IN PROPRIO	3.710	3.565	145	-	-	-	3.565	145	3.710	
DIRIG.E IMPIEGATI	12.688	7.923	4.765	-	-	-	7.923	4.765	12.688	
LAVOR.DIPENDENTI	13.871	12.851	1.020	-	-	-	12.851	1.020	13.871	
COADIUVANTI	109	88	21	-	-	-	88	21	109	
CREDITO E ASSICUR.	9.843	6.677	3.166	-	-	-	6.677	3.166	9.843	
IMPRENDITORI	113	90	23	-	-	-	90	23	113	
LAVOR.IN PROPRIO	161	123	38	-	-	-	123	38	161	
DIRIG.E IMPIEGATI	8.978	6.113	2.865	-	-	-	6.113	2.865	8.978	
LAVOR.DIPENDENTI	560	329	231	-	-	-	329	231	560	
COADIUVANTI	31	22	9	-	-	-	22	9	31	
SERVIZI	134.540	54.621	79.919	-	-	-	54.621	79.919	134.540	
IMPRENDITORI	13.817	10.958	2.859	-	-	-	10.958	2.859	13.817	
LAVOR.IN PROPRIO	9.756	4.855	4.901	-	-	-	4.855	4.901	9.756	
DIRIG.E IMPIEGATI	63.218	28.063	35.155	-	-	-	28.063	35.155	63.218	
LAVOR.DIPENDENTI	47.138	10.417	36.721	-	-	-	10.417	36.721	47.138	
COADIUVANTI	611	328	283	-	-	-	328	283	611	
PUBBLICA AMM.NE	47.654	27.190	20.464	-	-	-	27.190	20.464	47.654	
IMPRENDITORI	-	-	-	-	-	-	-	-	-	
LAVOR.IN PROPRIO	-	-	-	-	-	-	-	-	-	
DIRIG.E IMPIEGATI	37.785	21.016	16.769	-	-	-	21.016	16.769	37.785	
LAVOR.DIPENDENTI	9.869	6.174	3.695	-	-	-	6.174	3.695	9.869	
COADIUVANTI	-	-	-	-	-	-	-	-	-	
CONDIZ.NON PROFES.	1.543.492	344.727	1.198.765	-	-	-	344.727	1.198.765	1.543.492	
IN CERCA DI PRIMA OCCUPAZIONE	5.629	3.843	1.786	-	-	-	3.843	1.786	5.629	
CASALINGHE	606.741	-	606.741	-	-	-	-	-	606.741	
PERSONE RITIRATE DAL LAVORO	878.198	307.990	570.208	-	-	-	307.990	570.208	878.198	
ALTRA CONDIZIONE	52.924	32.894	20.030	-	-	-	32.894	20.030	52.924	
TOTALE	2.164.415	729.516	1.434.899	-	-	-	729.516	1.434.899	2.164.415	

e condizione professionale o non professionale del capo famiglia

DI TIPO A

N E N T I										
MEMBRI AGGREGATI					TOTALE			CONDIZIONE DEL CAPO FAMIGLIA		
Addetti ai servizi della famiglia	Altri membri aggregati	Totale			M	F	MF	M	F	MF
		M	F	MF						
7.650	69.664	21.804	55.510	77.314	406.593	291.644	698.237	CONDIZIONI PROFES.		
490	7.807	2.568	5.729	8.297	61.776	28.976	90.752	AGRICOLTURA		
162	75	35	202	237	728	397	1.125	IMPRENDITORI		
273	3.050	968	2.355	3.323	35.178	15.587	50.765	LAVOR.IN PROPRIO		
33	144	36	141	177	958	465	1.423	DIRIG.E IMPIEGATI		
18	4.501	1.519	3.000	4.519	24.530	12.297	36.827	LAVOR.DIPENDENTI		
4	37	10	31	41	382	230	612	COADIUVANTI		
940	17.839	5.518	13.261	18.779	112.812	65.960	178.772	INDUSTRIE		
257	389	120	526	646	2.244	1.063	3.307	IMPRENDITORI		
168	3.529	971	2.726	3.697	21.913	12.708	34.621	LAVOR.IN PROPRIO		
349	3.293	938	2.704	3.642	19.958	14.707	34.665	DIRIG.E IMPIEGATI		
152	10.489	3.460	7.181	10.641	68.132	37.052	105.184	LAVOR.DIPENDENTI		
14	139	29	124	153	565	430	995	COADIUVANTI		
153	9.338	2.771	6.720	9.491	52.090	8.064	60.154	COSTRUZ.E IMPIANTI		
51	254	69	236	305	1.266	276	1.542	IMPRENDITORI		
21	1.355	364	1.012	1.376	5.776	1.076	6.852	LAVOR.IN PROPRIO		
38	350	83	305	388	2.398	1.100	3.498	DIRIG.E IMPIEGATI		
43	7.361	2.250	5.154	7.404	42.520	5.590	48.110	LAVOR.DIPENDENTI		
-	18	5	13	18	130	22	152	COADIUVANTI		
39	463	115	387	502	3.025	1.140	4.165	ENERGIA ELETTRICA, GAS E ACQUA		
-	2	-	2	2	14	5	19	IMPRENDITORI		
32	171	32	171	203	1.285	777	2.062	LAVOR.IN PROPRIO		
7	290	83	214	297	1.726	358	2.084	DIRIG.E IMPIEGATI		
-	-	-	-	-	-	-	-	LAVOR.DIPENDENTI		
1.091	13.102	4.106	10.087	14.193	56.914	58.622	115.536	COMMERIO		
136	410	120	426	546	1.832	1.661	3.493	IMPRENDITORI		
559	7.015	2.240	5.334	7.574	28.433	34.728	63.161	LAVOR.IN PROPRIO		
211	2.113	590	1.734	2.324	10.026	9.779	19.805	DIRIG.E IMPIEGATI		
154	3.038	1.023	2.169	3.192	15.133	10.851	25.984	LAVOR.DIPENDENTI		
31	526	133	424	557	1.490	1.603	3.093	COADIUVANTI		
185	4.954	1.412	3.727	5.139	26.174	9.734	35.908	TRASPORTI E COMUN.		
13	89	27	75	102	362	131	493	IMPRENDITORI		
27	863	186	704	890	3.751	849	4.600	LAVOR.IN PROPRIO		
96	1.171	392	875	1.267	8.315	5.640	13.955	DIRIG.E IMPIEGATI		
48	2.807	799	2.056	2.855	13.650	3.076	16.726	LAVOR.DIPENDENTI		
1	24	8	17	25	96	38	134	COADIUVANTI		
141	876	230	787	1.017	6.907	3.953	10.860	CREDITO E ASSICUR.		
10	19	4	25	29	94	48	142	IMPRENDITORI		
4	26	3	27	30	126	65	191	LAVOR.IN PROPRIO		
125	764	199	690	889	6.312	3.555	9.867	DIRIG.E IMPIEGATI		
2	63	24	41	65	353	272	625	LAVOR.DIPENDENTI		
-	4	-	4	4	22	13	35	COADIUVANTI		
4.049	11.248	3.959	11.338	15.297	58.580	91.257	149.837	SERVIZI		
832	1.702	428	2.106	2.534	11.386	4.965	16.351	IMPRENDITORI		
85	1.325	444	966	1.410	5.299	5.867	11.166	LAVOR.IN PROPRIO		
2.966	4.754	1.679	6.041	7.720	29.742	41.196	70.938	DIRIG.E IMPIEGATI		
137	3.394	1.385	2.146	3.531	11.802	38.867	50.669	LAVOR.DIPENDENTI		
29	73	23	79	102	351	362	713	COADIUVANTI		
562	4.037	1.125	3.474	4.599	28.315	23.938	52.253	PUBBLICA AMM.NE		
-	-	-	-	-	-	-	-	IMPRENDITORI		
530	2.822	793	2.559	3.352	21.809	19.328	41.137	LAVOR.IN PROPRIO		
32	1.215	332	915	1.247	6.506	4.610	11.116	DIRIG.E IMPIEGATI		
-	-	-	-	-	-	-	-	LAVOR.DIPENDENTI		
-	-	-	-	-	-	-	-	COADIUVANTI		
12.373	52.086	18.605	45.854	64.459	363.332	1.244.619	1.607.951	CONDIZ.NON PROFES.		
7	430	145	292	437	3.988	2.078	6.066	IN CERCA DI PRIMA OCCUPAZIONE		
4.841	13.889	8.016	10.714	18.730	8.016	617.455	625.471	CASALINGHE		
5.580	33.155	8.013	30.722	38.735	316.003	600.930	916.933	PERSONE RITIRATE DAL LAVORO		
1.945	4.612	2.431	4.126	6.557	35.325	24.156	59.481	ALTRA CONDIZIONE		
20.023	121.750	40.409	101.364	141.773	769.925	1.536.263	2.306.188	TOTALE		

Segue Tav. 1 — Famiglie residenti e componenti, per tipo della famiglia

FAMIGLIE

CONDIZIONE DEL CAPO FAMIGLIA	FAMIGLIE	C O M P O								
		CAPO FAMIGLIA, PARENTI E AFFINI							Totale	
		Capo famiglia		Coniuge	Figli	Altri parenti e affini	M	F		MF
		M	F							
CONDIZIONI PROFES.	1.297.582	1.290.912	6.670	1.297.582	-	-	1.297.582	1.297.582	2.595.164	
AGRICOLTURA	210.413	209.426	987	210.413	-	-	210.413	210.413	420.826	
IMPRENDITORI	1.386	1.373	13	1.386	-	-	1.386	1.386	2.772	
LAVOR.IN PROPRIO	125.524	124.918	606	125.524	-	-	125.524	125.524	251.048	
DIRIG.E IMPIEGATI	3.167	3.152	15	3.167	-	-	3.167	3.167	6.334	
LAVOR.DIPENDENTI	79.448	79.097	351	79.448	-	-	79.448	79.448	158.896	
COADIUVANTI	888	886	2	888	-	-	888	888	1.776	
INDUSTRIE	420.315	418.242	2.073	420.315	-	-	420.315	420.315	840.630	
IMPRENDITORI	7.776	7.743	33	7.776	-	-	7.776	7.776	15.552	
LAVOR.IN PROPRIO	70.001	69.673	328	70.001	-	-	70.001	70.001	140.002	
DIRIG.E IMPIEGATI	80.080	79.682	398	80.080	-	-	80.080	80.080	160.160	
LAVOR.DIPENDENTI	259.486	258.185	1.301	259.486	-	-	259.486	259.486	518.972	
COADIUVANTI	2.972	2.959	13	2.972	-	-	2.972	2.972	5.944	
COSTRUZ.E IMPIANTI	153.880	153.382	498	153.880	-	-	153.880	153.880	307.760	
IMPRENDITORI	4.867	4.848	19	4.867	-	-	4.867	4.867	9.734	
LAVOR.IN PROPRIO	17.479	17.412	67	17.479	-	-	17.479	17.479	34.958	
DIRIG.E IMPIEGATI	9.199	9.164	35	9.199	-	-	9.199	9.199	18.398	
LAVOR.DIPENDENTI	121.663	121.290	373	121.663	-	-	121.663	121.663	243.326	
COADIUVANTI	672	668	4	672	-	-	672	672	1.344	
ENERGIA ELETTRICA, GAS E ACQUA	15.716	15.653	63	15.716	-	-	15.716	15.716	31.432	
IMPRENDITORI	56	56	-	56	-	-	56	56	112	
LAVOR.IN PROPRIO	1	1	-	1	-	-	1	1	2	
DIRIG.E IMPIEGATI	6.061	6.041	20	6.061	-	-	6.061	6.061	12.122	
LAVOR.DIPENDENTI	9.588	9.545	43	9.588	-	-	9.588	9.588	19.176	
COADIUVANTI	10	10	-	10	-	-	10	10	20	
COMMERCIO	172.149	171.138	1.011	172.149	-	-	172.149	172.149	344.298	
IMPRENDITORI	5.299	5.264	35	5.299	-	-	5.299	5.299	10.598	
LAVOR.IN PROPRIO	93.182	92.614	568	93.182	-	-	93.182	93.182	186.364	
DIRIG.E IMPIEGATI	30.472	30.308	164	30.472	-	-	30.472	30.472	60.944	
LAVOR.DIPENDENTI	37.900	37.672	228	37.900	-	-	37.900	37.900	75.800	
COADIUVANTI	5.296	5.280	16	5.296	-	-	5.296	5.296	10.592	
TRASPORTI E COMUN.	86.483	86.087	396	86.483	-	-	86.483	86.483	172.966	
IMPRENDITORI	1.057	1.052	5	1.057	-	-	1.057	1.057	2.114	
LAVOR.IN PROPRIO	11.495	11.449	46	11.495	-	-	11.495	11.495	22.990	
DIRIG.E IMPIEGATI	27.902	27.774	128	27.902	-	-	27.902	27.902	55.804	
LAVOR.DIPENDENTI	45.662	45.447	215	45.662	-	-	45.662	45.662	91.324	
COADIUVANTI	367	365	2	367	-	-	367	367	734	
CREDITO E ASSICUR.	28.312	28.199	113	28.312	-	-	28.312	28.312	56.624	
IMPRENDITORI	277	276	1	277	-	-	277	277	554	
LAVOR.IN PROPRIO	345	343	2	345	-	-	345	345	690	
DIRIG.E IMPIEGATI	25.895	25.793	102	25.895	-	-	25.895	25.895	51.790	
LAVOR.DIPENDENTI	1.741	1.733	8	1.741	-	-	1.741	1.741	3.482	
COADIUVANTI	54	54	-	54	-	-	54	54	108	
SERVIZI	113.473	112.397	1.076	113.473	-	-	113.473	113.473	226.946	
IMPRENDITORI	19.619	19.526	93	19.619	-	-	19.619	19.619	39.238	
LAVOR.IN PROPRIO	14.084	13.986	98	14.084	-	-	14.084	14.084	28.168	
DIRIG.E IMPIEGATI	44.960	44.549	411	44.960	-	-	44.960	44.960	89.920	
LAVOR.DIPENDENTI	34.247	33.780	467	34.247	-	-	34.247	34.247	68.494	
COADIUVANTI	563	556	7	563	-	-	563	563	1.126	
PUBBLICA AMM.NE	96.841	96.388	453	96.841	-	-	96.841	96.841	193.682	
IMPRENDITORI	-	-	-	-	-	-	-	-	-	
LAVOR.IN PROPRIO	-	-	-	-	-	-	-	-	-	
DIRIG.E IMPIEGATI	66.805	66.488	317	66.805	-	-	66.805	66.805	133.610	
LAVOR.DIPENDENTI	30.036	29.900	136	30.036	-	-	30.036	30.036	60.072	
COADIUVANTI	-	-	-	-	-	-	-	-	-	
CONDIZ.NON PROFES.	1.180.085	1.171.723	8.362	1.180.085	-	-	1.180.085	1.180.085	2.360.170	
IN CERCA DI PRIMA OCCUPAZIONE	6.886	6.859	27	6.886	-	-	6.886	6.886	13.772	
CASALINGHE	1.837	-	1.837	1.837	-	-	1.837	1.837	3.674	
PERSONE RITIRATE DAL LAVORO	1.145.693	1.139.383	6.310	1.145.693	-	-	1.145.693	1.145.693	2.291.386	
ALTRA CONDIZIONE	25.669	25.481	188	25.669	-	-	25.669	25.669	51.338	
TOTALE	2.477.667	2.462.635	15.032	2.477.667	-	-	2.477.667	2.477.667	4.955.334	

e condizione professionale o non professionale del capo famiglia

DI TIPO B

N E N T I									CONDIZIONE DEL CAPO FAMIGLIA
MEMBRI AGGREGATI					TOTALE				
Addetti ai servizi della famiglia	Altri membri aggregati	Totale			M	F	MF		
		M	F	MF					
5.099	7.299	3.211	9.187	12.398	1.300.793	1.306.769	2.607.562	CONDIZIONI PROPES.	
403	1.353	731	1.025	1.756	211.144	211.438	422.582	AGRICOLTURA	
141	64	44	161	205	1.430	1.547	2.977	IMPRENDITORI	
217	895	499	613	1.112	126.023	126.137	252.160	LAVOR.IN PROPRIO	
36	28	9	55	64	3.176	3.222	6.398	DIRIG.E IMPIEGATI	
7	359	178	188	366	79.626	79.636	159.262	LAVOR.DIPENDENTI	
2	7	1	8	9	889	896	1.785	COADIUVANTI	
1.014	1.840	825	2.029	2.854	421.140	422.344	843.484	INDUSTRIE	
431	83	79	435	514	7.855	8.211	16.066	IMPRENDITORI	
103	371	155	319	474	70.156	70.320	140.476	LAVOR.IN PROPRIO	
441	292	159	574	733	80.239	80.654	160.893	DIRIG.E IMPIEGATI	
32	1.083	426	689	1.115	259.912	260.175	520.087	LAVOR.DIPENDENTI	
7	11	6	12	18	2.978	2.984	5.962	COADIUVANTI	
233	745	346	632	978	154.226	154.512	308.738	COSTRUZ.E IMPIANTI	
155	30	32	153	185	4.899	5.020	9.919	IMPRENDITORI	
7	84	29	62	91	17.508	17.541	35.049	LAVOR.IN PROPRIO	
54	38	18	74	92	9.217	9.273	18.490	DIRIG.E IMPIEGATI	
15	591	266	340	606	121.929	122.003	243.932	LAVOR.DIPENDENTI	
2	2	1	3	4	673	675	1.348	COADIUVANTI	
24	72	22	74	96	15.738	15.790	31.528	ENERGIA ELETTRICA, GAS E ACQUA	
3	3	-	6	6	56	62	118	IMPRENDITORI	
-	1	-	1	1	1	2	3	LAVOR.IN PROPRIO	
20	27	6	41	47	6.067	6.102	12.169	DIRIG.E IMPIEGATI	
1	41	16	26	42	9.604	9.614	19.218	LAVOR.DIPENDENTI	
-	-	-	-	-	10	10	20	COADIUVANTI	
1.043	1.226	472	1.797	2.269	172.621	173.946	346.567	COMMERCIO	
233	78	49	262	311	5.348	5.561	10.909	IMPRENDITORI	
546	776	283	1.039	1.322	93.465	94.221	187.686	LAVOR.IN PROPRIO	
240	163	64	339	403	30.536	30.811	61.347	DIRIG.E IMPIEGATI	
8	185	71	122	193	37.971	38.022	75.993	LAVOR.DIPENDENTI	
16	24	5	35	40	5.301	5.331	10.632	COADIUVANTI	
121	464	163	422	585	86.646	86.905	173.551	TRASPORTI E COMUN.	
34	9	8	35	43	1.065	1.092	2.157	IMPRENDITORI	
15	72	28	59	87	11.523	11.554	23.077	LAVOR.IN PROPRIO	
68	148	43	173	216	27.945	28.075	56.020	DIRIG.E IMPIEGATI	
3	234	83	154	237	45.745	45.816	91.561	LAVOR.DIPENDENTI	
1	1	1	1	2	368	368	736	COADIUVANTI	
215	129	65	279	344	28.377	28.591	56.968	CREDITO E ASSICUR.	
31	6	6	31	37	283	308	591	IMPRENDITORI	
1	5	1	5	6	346	350	696	LAVOR.IN PROPRIO	
183	109	56	236	292	25.951	26.131	52.082	DIRIG.E IMPIEGATI	
-	9	2	7	9	1.743	1.748	3.491	LAVOR.DIPENDENTI	
-	-	-	-	-	54	54	108	COADIUVANTI	
1.630	891	398	2.123	2.521	118.871	115.596	229.467	SERVIZI	
1.086	301	162	1.225	1.387	19.781	20.844	40.625	IMPRENDITORI	
24	98	38	84	122	14.122	14.168	28.290	LAVOR.IN PROPRIO	
512	304	126	690	816	45.086	45.650	90.736	DIRIG.E IMPIEGATI	
7	187	72	122	194	34.319	34.369	68.688	LAVOR.DIPENDENTI	
1	1	-	2	2	563	565	1.128	COADIUVANTI	
416	579	189	806	995	97.030	97.647	194.677	PUBBLICA AMM.NE	
-	-	-	-	-	-	-	-	IMPRENDITORI	
415	433	129	719	848	66.934	67.524	134.458	LAVOR.IN PROPRIO	
1	146	60	87	147	30.096	30.123	60.219	DIRIG.E IMPIEGATI	
-	-	-	-	-	-	-	-	LAVOR.DIPENDENTI	
-	-	-	-	-	-	-	-	COADIUVANTI	
3.749	5.142	2.076	6.815	8.891	1.182.161	1.186.900	2.369.061	CONDIZ.NON PROFES.	
3	25	11	17	28	6.897	6.903	13.800	IN CERCA DI PRIMA	
5	19	7	17	24	1.844	1.854	3.698	OCCUPAZIONE	
3.460	4.909	1.963	6.406	8.369	1.147.656	1.152.099	2.299.755	CASALINGHE	
281	189	95	375	470	25.764	26.044	51.808	PERSONE RITIRATE	
-	-	-	-	-	-	-	-	DAL LAVORO	
-	-	-	-	-	-	-	-	ALTRA CONDIZIONE	
8.848	12.441	5.287	16.002	21.289	2.482.954	2.493.669	4.976.623	TOTALE	

Segue Tav. 1 — Famiglie residenti e componenti, per tipo della famiglia

FAMIGLIE

CONDIZIONE DEL CAPO FAMIGLIA	FAMIGLIE	C O M P O								
		CAPO FAMIGLIA, PARENTI E AFFINI							Totale	
		Capo famiglia		Coniuge	Figli	Altri parenti e affini	M	F		MF
		M	F							
CONDIZIONI PROPES.	6.861.265	6.648.021	213.244	6.564.516	14.598.244	-	14.405.022	13.619.003	28.024.025	
AGRICOLTURA	1.090.997	1.055.520	35.477	1.038.351	2.640.530	-	2.512.544	2.257.334	4.769.878	
IMPRENDITORI	5.036	4.928	108	4.770	11.391	-	10.978	10.219	21.197	
LAVOR.IN PROPRIO	530.330	514.503	15.827	503.819	1.201.089	-	1.193.731	1.041.507	2.235.238	
DIRIG.E IMPIEGATI	16.577	16.356	221	16.149	34.186	-	34.382	32.530	66.912	
LAVOR.DIPENDENTI	534.871	515.834	19.037	509.819	1.384.715	-	1.264.474	1.164.931	2.429.405	
COADIUVANTI	4.183	3.899	284	3.794	9.149	-	8.979	8.147	17.126	
INDUSTRIE	2.072.381	2.021.347	51.034	1.999.964	4.089.475	-	4.176.211	3.985.609	8.161.820	
IMPRENDITORI	38.438	37.864	574	37.176	80.510	-	80.603	75.521	156.124	
LAVOR.IN PROPRIO	317.924	312.280	5.644	307.921	620.172	-	639.335	606.682	1.246.017	
DIRIG.E IMPIEGATI	318.510	313.105	5.405	310.413	562.561	-	606.297	585.187	1.191.484	
LAVOR.DIPENDENTI	1.387.182	1.348.045	39.137	1.334.540	2.808.073	-	2.830.249	2.699.546	5.529.795	
COADIUVANTI	10.327	10.053	274	9.914	18.159	-	19.727	18.673	38.400	
COSTRUZ.E IMPIANTI	1.014.369	1.010.496	3.873	998.761	2.372.581	-	2.264.830	2.120.881	4.385.711	
IMPRENDITORI	33.377	33.227	150	32.771	74.627	-	72.320	68.455	140.775	
LAVOR.IN PROPRIO	105.737	105.355	382	104.166	215.614	-	218.167	207.350	425.517	
DIRIG.E IMPIEGATI	42.608	42.173	435	41.771	82.292	-	84.870	81.801	166.671	
LAVOR.DIPENDENTI	830.107	827.221	2.886	817.565	1.995.320	-	1.884.435	1.758.557	3.642.992	
COADIUVANTI	2.540	2.520	20	2.488	4.728	-	5.038	4.718	9.756	
ENERGIA ELETTRICA, GAS E ACQUA	84.605	83.878	727	83.182	173.127	-	175.212	165.702	340.914	
IMPRENDITORI	211	204	7	200	444	-	437	418	855	
LAVOR.IN PROPRIO	-	-	-	-	-	-	-	-	-	
DIRIG.E IMPIEGATI	30.475	30.098	377	29.873	58.779	-	60.953	58.174	119.127	
LAVOR.DIPENDENTI	53.869	53.526	343	53.059	113.821	-	113.723	107.026	220.749	
COADIUVANTI	50	50	-	50	83	-	99	84	183	
COMMERCIO	815.515	775.448	40.067	762.774	1.641.077	-	1.640.702	1.578.664	3.219.366	
IMPRENDITORI	23.913	22.967	946	22.463	50.146	-	49.720	46.802	96.522	
LAVOR.IN PROPRIO	441.991	415.368	26.623	407.689	903.039	-	893.575	859.144	1.752.719	
DIRIG.E IMPIEGATI	124.977	121.503	3.474	119.959	225.933	-	239.103	231.766	470.869	
LAVOR.DIPENDENTI	204.266	196.443	7.823	193.956	425.845	-	420.273	403.794	824.067	
COADIUVANTI	20.368	19.167	1.201	18.707	36.114	-	38.031	37.158	75.189	
TRASPORTI E COMUN.	518.079	512.999	5.080	507.571	1.086.268	-	1.083.727	1.028.191	2.111.918	
IMPRENDITORI	6.212	6.133	79	6.018	13.546	-	13.354	12.422	25.776	
LAVOR.IN PROPRIO	72.471	72.123	348	71.165	155.575	-	153.875	145.336	299.211	
DIRIG.E IMPIEGATI	146.355	143.807	2.548	142.496	262.957	-	291.956	279.852	571.808	
LAVOR.DIPENDENTI	291.450	289.358	2.092	286.333	631.181	-	621.355	587.609	1.208.964	
COADIUVANTI	1.591	1.578	13	1.559	3.009	-	3.187	2.972	6.159	
CREDITO E ASSICUR.	122.235	120.379	1.856	119.393	225.660	-	238.391	228.897	467.288	
IMPRENDITORI	1.152	1.132	20	1.107	2.237	-	2.283	2.213	4.496	
LAVOR.IN PROPRIO	1.231	1.191	40	1.166	2.386	-	2.439	2.344	4.783	
DIRIG.E IMPIEGATI	110.962	109.547	1.415	108.702	203.376	-	215.780	207.260	423.040	
LAVOR.DIPENDENTI	8.711	8.337	374	8.251	17.347	-	17.550	16.759	34.309	
COADIUVANTI	179	172	7	167	314	-	339	321	660	
SERVIZI	571.157	510.631	60.526	503.466	1.176.856	-	1.130.870	1.120.609	2.251.479	
IMPRENDITORI	77.900	76.639	1.261	74.766	155.656	-	158.372	149.950	308.322	
LAVOR.IN PROPRIO	59.485	56.426	3.059	55.388	112.177	-	115.881	111.169	227.050	
DIRIG.E IMPIEGATI	207.385	190.735	16.650	188.773	408.568	-	404.704	400.022	804.726	
LAVOR.DIPENDENTI	224.510	185.173	39.337	182.924	497.169	-	448.519	456.084	904.603	
COADIUVANTI	1.877	1.658	219	1.615	3.286	-	3.394	3.384	6.778	
PUBBLICA AMM.NE	571.927	557.323	14.604	551.054	1.192.670	-	1.182.535	1.133.116	2.315.651	
IMPRENDITORI	-	-	-	-	-	-	-	-	-	
LAVOR.IN PROPRIO	-	-	-	-	-	-	-	-	-	
DIRIG.E IMPIEGATI	379.446	370.926	8.520	366.832	762.492	-	769.072	739.698	1.508.770	
LAVOR.DIPENDENTI	192.481	186.397	6.084	184.222	430.178	-	413.463	393.418	806.881	
COADIUVANTI	-	-	-	-	-	-	-	-	-	
CONDIZ.NON PROPES.	1.776.083	1.179.786	596.297	1.067.708	3.179.641	-	2.932.474	3.090.958	6.023.432	
IN CERCA DI PRIMA OCCUPAZIONE	19.539	18.323	1.216	17.892	39.693	-	38.931	38.193	77.124	
CASALINGHE	425.034	-	425.034	2.504	761.702	-	409.315	779.925	1.189.240	
PERSONE RITIRATE DAL LAVORO	1.249.377	1.089.848	159.529	986.928	2.203.159	-	2.319.162	2.120.302	4.439.464	
ALTRA CONDIZIONE	82.133	71.615	10.518	60.384	175.087	-	165.066	152.538	317.604	
TOTALE	8.637.348	7.827.807	809.541	7.632.224	17.777.885	-	17.337.496	16.709.961	34.047.457	

e condizione professionale o non professionale del capo famiglia

DI TIPO C

NENTI									CONDIZIONE DEL CAPO FAMIGLIA
MEMBRI AGGREGATI					TOTALE				
Addetti ai servizi della famiglia	Altri membri aggregati	Totale			M	F	MF		
		M	F	MF					
30.959	59.366	19.615	70.710	90.325	14.424.637	13.689.713	28.114.350	CONDIZIONI PROFES.	
1.436	8.268	3.914	5.790	9.704	2.516.458	2.263.124	4.779.582	AGRICOLTURA	
442	115	73	484	557	11.051	10.703	21.754	IMPRENDITORI	
745	4.264	2.116	2.893	5.009	1.195.847	1.044.400	2.240.247	LAVOR.IN PROPRIO	
172	154	31	295	326	34.413	32.825	67.238	DIRIG.E IMPIEGATI	
57	3.709	1.682	2.084	3.766	1.266.156	1.167.015	2.433.171	LAVOR.DIPENDENTI	
20	26	12	34	46	8.991	8.181	17.172	COADIUVANTI	
6.196	15.826	5.080	16.942	22.022	4.181.291	4.002.551	8.183.842	INDUSTRIE	
1.958	456	292	2.122	2.414	80.895	77.643	158.538	IMPRENDITORI	
467	2.587	687	2.367	3.054	640.022	609.049	1.249.071	LAVOR.IN PROPRIO	
3.439	2.443	725	5.157	5.882	607.022	590.344	1.197.366	DIRIG.E IMPIEGATI	
274	10.256	3.351	7.179	10.530	2.833.600	2.706.725	5.540.325	LAVOR.DIPENDENTI	
58	84	25	117	142	19.752	18.790	38.542	COADIUVANTI	
1.418	7.522	2.034	6.906	8.940	2.266.864	2.127.787	4.394.651	COSTRUZ.E IMPIANTI	
694	280	100	874	974	72.420	69.329	141.749	IMPRENDITORI	
52	809	184	677	861	218.351	208.027	426.378	LAVOR.IN PROPRIO	
575	346	102	819	921	84.972	82.620	167.592	DIRIG.E IMPIEGATI	
83	6.067	1.644	4.506	6.150	1.886.079	1.763.063	3.649.142	LAVOR.DIPENDENTI	
14	20	4	30	34	5.042	4.748	9.790	COADIUVANTI	
325	587	146	766	912	175.358	166.468	341.826	ENERGIA ELETTRICA, GAS E ACQUA	
11	5	3	13	16	440	431	871	IMPRENDITORI	
-	-	-	-	-	-	-	-	LAVOR.IN PROPRIO	
296	206	48	454	502	61.001	58.628	119.629	DIRIG.E IMPIEGATI	
18	375	95	298	393	113.818	107.324	221.142	LAVOR.DIPENDENTI	
-	1	-	1	1	99	85	184	COADIUVANTI	
5.384	9.625	3.217	11.792	15.009	1.643.919	1.590.456	3.234.375	COMMERCIO	
1.021	401	183	1.239	1.422	49.903	48.041	97.944	IMPRENDITORI	
2.473	5.473	1.925	6.021	7.946	895.500	865.165	1.760.665	LAVOR.IN PROPRIO	
1.605	1.399	357	2.647	3.004	239.460	234.413	473.873	DIRIG.E IMPIEGATI	
86	2.061	679	1.468	2.147	420.952	405.262	826.214	LAVOR.DIPENDENTI	
199	291	73	417	490	38.104	37.575	75.679	COADIUVANTI	
964	4.630	1.131	4.463	5.594	1.084.858	1.032.654	2.117.512	TRASPORTI E COMUN.	
129	80	36	173	209	13.390	12.595	25.985	IMPRENDITORI	
71	712	166	617	783	154.041	145.953	299.994	LAVOR.IN PROPRIO	
676	1.138	282	1.532	1.814	292.238	281.384	573.622	DIRIG.E IMPIEGATI	
88	2.686	643	2.131	2.774	621.998	589.740	1.211.738	LAVOR.DIPENDENTI	
-	14	4	10	14	3.191	2.982	6.173	COADIUVANTI	
1.569	875	221	2.223	2.444	238.612	231.120	469.732	CREDITO E ASSICUR.	
89	14	6	97	103	2.289	2.310	4.599	IMPRENDITORI	
17	19	4	32	36	2.443	2.376	4.819	LAVOR.IN PROPRIO	
1.455	758	188	2.025	2.213	215.968	209.285	425.253	DIRIG.E IMPIEGATI	
3	81	23	61	84	17.573	16.820	34.393	LAVOR.DIPENDENTI	
5	3	-	8	8	339	329	668	COADIUVANTI	
9.977	7.582	2.779	14.780	17.559	1.133.649	1.135.389	2.269.038	SERVIZI	
5.330	1.507	468	6.369	6.837	158.840	156.319	315.159	IMPRENDITORI	
139	900	299	740	1.039	116.180	111.909	228.089	LAVOR.IN PROPRIO	
4.405	2.214	636	5.983	6.619	405.340	406.005	811.345	DIRIG.E IMPIEGATI	
81	2.923	1.367	1.637	3.004	449.886	457.721	907.607	LAVOR.DIPENDENTI	
22	38	9	51	60	3.403	3.435	6.838	COADIUVANTI	
3.690	4.451	1.093	7.048	8.141	1.183.628	1.140.164	2.323.792	PUBBLICA AMM.NE	
-	-	-	-	-	-	-	-	IMPRENDITORI	
-	-	-	-	-	-	-	-	LAVOR.IN PROPRIO	
3.625	2.944	661	5.908	6.569	769.733	745.606	1.515.339	DIRIG.E IMPIEGATI	
65	1.507	432	1.140	1.572	413.895	394.558	808.453	LAVOR.DIPENDENTI	
-	-	-	-	-	-	-	-	COADIUVANTI	
5.065	23.895	11.626	16.534	28.160	2.944.100	3.107.492	6.051.592	CONDIZ.NON PROFES.	
26	210	57	179	236	38.988	38.372	77.360	IN CERCA DI PRIMA OCCUPAZIONE	
1.891	9.119	7.052	3.958	11.010	416.367	783.883	1.200.250	CASALINGHE	
2.609	12.493	4.013	11.089	15.102	2.323.175	2.131.391	4.454.566	PERSONE RITIRATE DAL LAVORO	
539	1.273	504	1.308	1.812	165.570	153.846	319.416	ALTRA CONDIZIONE	
36.024	82.461	31.241	87.244	118.485	17.368.737	16.797.205	34.165.942	TOTALE	

Segue Tav. 1 — Famiglie residenti e componenti, per tipo della famiglia

FAMIGLIE

CONDIZIONE DEL CAPO FAMIGLIA	FAMIGLIE	C O M P O								
		CAPO FAMIGLIA, PARENTI E AFFINI							Totale	
		Capo famiglia		Coniuge	Figli	Altri parenti e affini	M	F		MF
		M	F							
CONDIZIONI PROPES.	1.912.588	1.759.306	153.282	1.343.731	2.695.502	2.836.741	4.139.215	4.649.347	8.788.562	
AGRICOLTURA	427.053	409.233	17.820	318.048	668.609	779.636	1.095.886	1.097.460	2.193.346	
IMPRENDITORI	2.051	1.959	92	1.409	2.810	3.221	4.485	5.006	9.491	
LAVOR.IN PROPRIO	307.039	296.275	10.764	230.619	462.140	602.378	805.533	796.643	1.602.176	
DIRIG.E IMPIEGATI	4.669	4.419	250	3.471	6.643	6.406	9.645	11.544	21.189	
LAVOR.DIPENDENTI	111.534	105.062	6.472	81.589	194.817	164.043	271.973	280.010	551.983	
COADIUVANTI	1.760	1.518	242	960	2.199	3.588	4.250	4.257	8.507	
INDUSTRIE	551.751	511.594	40.157	381.001	719.386	764.851	1.126.519	1.290.470	2.416.989	
IMPRENDITORI	10.040	9.686	354	7.754	15.222	14.487	22.186	25.317	47.503	
LAVOR.IN PROPRIO	90.035	83.870	6.165	64.996	120.149	130.364	188.627	216.917	405.544	
DIRIG.E IMPIEGATI	79.379	71.527	7.852	53.295	90.763	102.158	143.746	181.849	325.595	
LAVOR.DIPENDENTI	369.798	344.278	25.520	253.423	490.331	513.819	766.742	860.629	1.627.371	
COADIUVANTI	2.499	2.233	266	1.533	2.921	4.023	5.218	5.758	10.976	
COSTRUZ.E IMPIANTI	214.188	212.093	2.095	162.727	353.147	301.697	502.388	529.371	1.031.759	
IMPRENDITORI	7.357	7.304	53	5.877	12.214	10.563	17.293	18.718	36.011	
LAVOR.IN PROPRIO	23.741	23.584	157	18.273	34.299	33.404	52.699	57.018	109.717	
DIRIG.E IMPIEGATI	9.686	9.147	539	6.842	12.454	12.954	19.143	22.793	41.936	
LAVOR.DIPENDENTI	172.849	171.511	1.338	131.349	293.432	243.896	411.947	429.579	841.526	
COADIUVANTI	555	547	8	386	748	880	1.306	1.263	2.569	
ENERGIA ELETTRICA GAS E ACQUA	19.884	19.207	677	15.052	28.338	26.961	41.881	48.354	90.235	
IMPRENDITORI	71	71	-	44	102	117	156	178	334	
LAVOR.IN PROPRIO	-	-	-	-	-	-	-	-	-	
DIRIG.E IMPIEGATI	7.326	6.789	537	5.273	9.547	9.731	14.292	17.585	31.877	
LAVOR.DIPENDENTI	12.473	12.333	140	9.726	18.664	17.092	27.403	30.552	57.955	
COADIUVANTI	14	14	-	9	25	21	30	39	69	
COMMERCIO	233.511	205.176	28.333	159.830	309.343	337.822	474.970	565.536	1.040.506	
IMPRENDITORI	7.085	6.420	665	4.992	10.143	10.439	15.238	17.421	32.659	
LAVOR.IN PROPRIO	136.139	118.526	17.613	95.477	186.177	203.016	283.851	336.958	620.809	
DIRIG.E IMPIEGATI	32.778	28.200	4.578	21.241	36.817	43.064	58.178	75.722	133.900	
LAVOR.DIPENDENTI	51.609	46.994	4.615	34.630	69.768	72.287	106.452	121.842	228.294	
COADIUVANTI	5.900	5.038	862	3.490	6.438	9.016	11.251	13.593	24.844	
TRASPORTI E COMUN.	118.699	114.312	4.387	90.860	175.734	160.401	254.427	291.267	545.694	
IMPRENDITORI	1.507	1.476	31	1.187	2.385	2.178	3.442	3.815	7.257	
LAVOR.IN PROPRIO	16.894	16.730	164	13.624	26.032	23.788	38.401	41.937	80.338	
DIRIG.E IMPIEGATI	36.698	33.582	3.116	26.364	47.984	48.223	71.160	88.109	159.269	
LAVOR.DIPENDENTI	63.261	62.194	1.067	49.427	98.866	85.680	140.650	156.584	297.234	
COADIUVANTI	339	330	9	258	467	532	774	822	1.596	
CREDITO E ASSICUR.	31.459	29.031	2.428	22.277	38.808	40.721	58.714	74.551	133.265	
IMPRENDITORI	268	255	13	201	394	371	569	665	1.234	
LAVOR.IN PROPRIO	319	300	19	225	384	469	639	758	1.397	
DIRIG.E IMPIEGATI	28.652	26.450	2.202	20.264	34.912	36.922	53.002	67.748	120.750	
LAVOR.DIPENDENTI	2.177	1.986	191	1.559	3.065	2.897	4.405	5.293	9.698	
COADIUVANTI	43	40	3	28	53	62	99	87	186	
SERVIZI	179.939	136.325	43.614	95.046	204.124	246.085	310.342	414.852	725.194	
IMPRENDITORI	20.006	19.097	909	13.537	25.618	26.142	38.656	46.647	85.303	
LAVOR.IN PROPRIO	16.531	14.487	2.044	11.044	19.900	22.737	31.715	38.497	70.212	
DIRIG.E IMPIEGATI	84.128	60.390	23.738	37.146	75.581	116.617	128.487	184.985	313.472	
LAVOR.DIPENDENTI	58.666	41.848	16.818	33.065	82.510	79.741	110.487	143.495	253.982	
COADIUVANTI	608	503	105	254	515	848	997	1.228	2.225	
PUBBLICA AMM.NE	136.104	122.333	13.771	98.890	198.013	178.567	274.088	337.486	611.574	
IMPRENDITORI	-	-	-	-	-	-	-	-	-	
LAVOR.IN PROPRIO	-	-	-	-	-	-	-	-	-	
DIRIG.E IMPIEGATI	94.358	83.394	10.964	66.581	128.307	123.408	181.347	231.307	412.654	
LAVOR.DIPENDENTI	41.746	38.939	2.807	32.309	69.706	55.159	92.741	106.179	198.920	
COADIUVANTI	-	-	-	-	-	-	-	-	-	
CONDIZ.NON PROPES.	789.159	494.487	294.672	325.479	742.840	1.343.738	1.413.565	1.787.651	3.201.216	
IN CERCA DI PRIMA OCCUPAZIONE	9.096	7.116	1.980	2.158	4.943	15.827	14.696	17.328	32.024	
CASALINGHE	163.962	-	163.962	860	141.141	246.433	165.118	387.278	552.396	
PERSONE RITIRATE DAL LAVORO	571.226	451.978	119.248	310.696	554.350	1.012.496	1.153.760	1.295.008	2.448.768	
ALTRA CONDIZIONE	44.875	35.393	9.482	11.765	42.406	68.982	79.991	88.037	168.028	
TOTALE	2.701.747	2.253.793	447.954	1.669.210	3.438.342	4.180.479	5.552.780	6.436.998	11.989.778	

Tav. 2 — Famiglie residenti per ampiezza della famiglia,

A —

REGIONI — AMPIEZZA DELLA FAMIGLIA (componenti)	SESSO E CLASSE DI ETÀ											
	MASCHI						FEM					
	meno di 25 anni	25-34	35-44	45-54	55-65	65 e più	Totale		meno di 25 anni	25-34	35-44	45-54
Famiglie							Componenti					
PIEMONTE												
1	7.934	13.158	11.645	12.376	19.569	31.469	96.151	96.151	1.953	4.616	7.164	15.175
2	17.053	54.533	29.113	36.176	87.829	112.441	337.145	674.290	1.230	3.457	7.237	12.067
3	11.016	90.329	82.766	72.326	67.491	36.885	360.813	1.082.439	587	2.103	4.548	5.943
4	3.098	55.627	98.414	63.377	34.691	13.653	268.860	1.075.440	230	856	2.121	2.487
5	852	16.062	40.232	28.284	15.006	7.676	108.112	540.560	83	329	852	998
6	265	4.365	13.394	10.664	5.942	4.135	38.765	232.590	47	122	352	348
7	92	1.265	4.799	4.353	2.298	1.603	14.410	100.870	14	45	137	151
8	48	433	2.029	1.933	980	653	6.076	48.608	7	15	67	59
9 E PIU'	43	292	1.634	1.865	796	633	5.263	52.328	5	23	65	62
TOTALE-FAM. -COMP.	40.401 94.813	236.064 737.414	284.026 1.059.343	231.354 825.125	234.602 678.927	209.148 507.654	1.235.595 -	- 3.903.276	4.156 7.998	11.566 24.314	22.543 52.325	37.290 76.328
VALLE D'AOSTA												
1	223	564	474	523	775	985	3.544	3.544	64	165	184	445
2	376	1.261	779	997	2.173	2.162	7.748	15.496	24	107	231	381
3	295	2.196	1.760	1.832	1.648	796	8.527	25.581	17	71	146	201
4	89	1.528	2.521	1.618	847	291	6.894	27.576	4	30	67	81
5	17	408	1.140	700	349	160	2.774	13.870	-	12	26	34
6	6	90	342	273	148	45	904	5.424	1	-	15	16
7	1	26	110	117	49	13	316	2.212	-	1	2	5
8	-	6	52	49	13	3	123	984	-	2	3	3
9 E PIU'	1	3	26	36	23	6	95	927	-	-	-	-
TOTALE-FAM. -COMP.	1.008 2.353	6.082 18.623	7.204 26.589	6.145 21.185	6.025 16.757	4.461 10.107	30.925 -	- 95.614	110 185	388 795	674 1.610	1.166 2.459
LOMBARDIA												
1	9.563	21.887	18.213	17.595	23.198	33.512	123.968	123.968	3.726	9.583	14.297	27.875
2	24.318	100.545	48.028	52.593	124.432	142.867	492.783	985.566	2.590	6.889	13.097	23.730
3	17.006	175.241	128.611	108.988	116.176	61.854	607.876	1.823.628	1.241	4.353	10.000	15.091
4	5.133	114.848	201.097	132.226	74.455	25.838	553.597	2.214.388	528	1.843	5.217	6.990
5	1.535	34.359	98.106	71.949	36.572	13.414	255.935	1.279.675	266	689	2.250	3.066
6	460	9.456	34.651	29.605	15.326	7.093	96.591	579.546	58	187	801	1.130
7	177	2.704	12.136	11.969	6.605	3.064	36.655	256.585	23	83	295	516
8	59	890	4.789	5.266	2.775	1.293	15.072	120.576	10	32	152	216
9 E PIU'	66	520	3.783	4.786	2.308	1.294	12.757	126.272	7	31	119	179
TOTALE-FAM. -COMP.	58.317 142.579	460.450 1.467.746	549.414 2.163.278	434.977 1.689.064	401.847 1.284.605	290.229 762.932	2.195.234 -	- 7.510.204	8.449 16.752	23.690 49.496	46.228 111.868	78.793 177.783
TRENTINO-ALTO A.												
1	435	1.563	1.777	1.999	2.747	3.481	12.002	12.002	314	703	1.083	2.503
2	1.321	7.338	3.712	4.149	8.423	11.875	36.818	73.636	213	539	915	1.962
3	1.086	11.996	6.803	5.709	6.634	40.389	40.389	121.167	80	373	862	1.360
4	367	9.535	14.236	9.951	7.250	3.611	44.950	179.800	48	181	505	841
5	151	3.459	9.765	8.037	4.934	2.197	28.543	142.715	23	73	254	439
6	41	1.127	4.559	4.451	2.588	1.149	13.915	83.490	3	18	120	245
7	27	367	2.016	2.319	1.402	672	6.803	47.621	1	9	73	108
8	12	169	1.027	1.303	743	374	3.628	29.024	3	5	32	62
9 E PIU'	14	151	983	1.491	1.055	414	4.108	41.558	2	3	26	69
TOTALE-FAM. -COMP.	3.454 9.245	35.705 119.846	44.878 194.768	39.409 176.017	37.303 139.738	30.407 91.399	191.156 -	- 731.013	687 1.357	1.904 4.228	3.870 10.531	7.589 19.491
BCLZANO-BOZEN												
1	240	865	850	817	1.109	1.334	5.215	5.215	197	418	591	1.256
2	609	3.634	1.751	1.967	3.919	4.739	16.619	33.238	126	350	506	956
3	603	6.081	3.294	2.827	3.682	2.464	18.951	56.853	45	207	434	603
4	220	5.117	6.747	4.361	2.867	1.368	20.680	82.720	27	97	222	400
5	89	2.048	4.656	3.321	2.016	946	13.076	65.380	13	43	132	221
6	24	749	2.465	1.978	1.209	559	6.984	41.904	1	12	67	141
7	19	277	1.263	1.196	727	365	3.847	26.929	1	5	44	65
8	10	142	751	784	467	223	2.377	19.016	2	4	25	41
9 E PIU'	12	134	788	1.093	803	316	3.146	32.139	2	2	22	51
TOTALE-FAM. -COMP.	1.826 5.086	19.047 65.987	22.565 101.970	18.344 85.136	16.799 65.844	12.314 39.371	90.895 -	- 363.394	414 807	1.138 2.500	2.043 5.579	3.734 9.830
TRENTO												
1	195	698	927	1.182	1.638	2.147	6.787	6.787	117	285	492	1.247
2	712	3.704	1.961	2.182	4.504	7.136	20.199	40.398	87	189	409	1.006
3	483	5.915	3.509	2.882	4.479	4.170	21.438	64.314	35	166	428	757
4	147	4.418	7.489	5.590	4.383	2.243	24.270	97.080	21	84	283	441
5	62	1.411	5.109	4.716	2.918	1.251	15.467	77.335	10	30	122	218
6	17	378	2.094	2.473	1.379	590	6.931	41.586	2	6	53	104
7	8	90	753	1.123	675	307	2.956	20.692	-	4	29	43
8	2	27	276	519	276	151	1.251	10.008	1	1	7	21
9 E PIU'	2	17	195	398	252	98	962	9.419	-	1	4	18
TOTALE-FAM. -COMP.	1.628 4.159	16.658 53.859	22.313 92.798	21.065 90.881	20.504 73.894	18.093 52.028	100.261 -	- 367.619	273 550	766 1.728	1.827 4.952	3.855 9.661

sesso, classe di età, stato civile del capo famiglia e regione

TOTALE

DEL CAPO FAMIGLIA

MINE

TOTALE

REGIONI
—
AMPIEZZA
DELLA FAMIGLIA
(componenti)

MINE		Totale		TOTALE								Totale		REGIONI — AMPIEZZA DELLA FAMIGLIA (componenti)
55-65	65 e più	Famiglie	Componenti	meno di 25 anni	25-34	35-44	45-54	55-65	65 e più	Famiglie	Componenti			
41.914	100.667	171.489	171.489	9.887	17.774	18.809	27.551	61.483	132.136	267.640	267.640	1	PIEMONTE	
16.724	23.441	64.156	128.312	18.283	57.990	36.350	48.243	104.553	135.882	401.301	802.602	2		
5.795	6.173	25.149	75.447	11.603	92.432	87.314	78.269	73.286	43.058	385.962	1.157.886	3		
2.158	2.310	10.162	40.648	3.328	56.483	100.535	65.864	36.849	15.963	279.022	1.116.088	4		
946	1.183	4.391	21.955	935	16.391	41.084	29.282	15.952	8.859	112.503	562.515	5		
304	460	1.633	9.798	312	4.487	13.746	11.012	6.246	4.595	40.398	242.388	6		
114	197	658	4.606	106	1.310	4.936	4.504	2.412	1.800	15.068	105.476	7		
50	59	257	2.056	55	448	2.096	1.992	1.030	712	6.333	50.664	8		
46	90	291	3.068	48	315	1.699	1.927	842	723	5.554	55.396	9 E PIU'		
68.051	134.580	278.186	-	44.557	247.630	306.569	268.644	302.653	343.728	1.513.781	-		TOTALE-FAM.	
109.679	186.735	-	457.379	102.811	761.728	1.111.668	901.453	788.606	694.389	-	4.360.655	-	-COMP.	
													VALLE D'AOSTA	
986	2.076	3.922	3.922	287	729	658	968	1.763	3.061	7.466	7.466	1		
427	586	1.756	3.512	400	1.368	1.010	1.378	2.600	2.748	9.504	19.008	2		
183	164	782	2.346	312	2.267	1.906	2.033	1.831	960	9.309	27.927	3		
72	77	331	1.324	93	1.558	2.588	1.699	919	368	7.225	28.900	4		
31	28	131	655	17	420	1.166	734	380	188	2.905	14.525	5		
6	10	48	288	7	90	357	289	154	55	952	5.712	6		
1	3	12	84	1	27	112	122	50	16	328	2.296	7		
2	-	10	80	-	8	55	52	15	3	133	1.064	8		
-	1	1	10	1	3	26	36	23	7	96	937	9 E PIU'		
1.710	2.945	6.993	-	1.118	6.470	7.878	7.311	7.735	7.406	37.918	-		TOTALE-FAM.	
2.893	4.279	-	12.221	2.538	19.418	28.199	23.644	19.650	14.386	-	107.835	-	-COMP.	
													LOMBARDIA	
70.875	135.803	262.159	262.159	13.289	31.470	32.510	45.470	94.073	169.315	386.127	386.127	1		
38.421	45.954	130.681	261.362	26.908	107.434	61.125	76.323	162.853	188.821	623.464	1.246.928	2		
15.901	14.074	60.660	181.980	18.247	179.594	138.611	124.079	132.077	75.928	668.536	2.005.608	3		
6.691	5.240	26.509	106.036	5.661	116.691	206.314	139.216	81.146	31.078	580.106	2.320.424	4		
2.941	2.726	11.938	59.690	1.801	35.048	100.356	59.509	39.513	16.140	267.873	1.339.365	5		
1.039	1.035	4.250	25.500	518	9.643	35.452	30.735	16.365	8.128	100.841	605.046	6		
409	436	1.762	12.334	200	2.787	12.431	12.485	7.014	3.500	38.417	268.919	7		
170	169	749	5.992	69	922	4.941	5.482	2.945	1.462	15.821	126.568	8		
148	218	702	7.176	73	551	3.902	4.965	2.456	1.512	13.459	133.448	9 E PIU'		
136.595	205.655	499.410	-	66.766	484.140	595.642	513.770	538.442	495.884	2.694.644	-		TOTALE-FAM.	
248.820	317.510	-	922.229	159.331	1.517.242	2.275.146	1.866.847	1.533.425	1.080.442	-	8.432.433	-	-COMP.	
													TRENTINO-ALTO A.	
6.248	12.271	23.122	23.122	749	2.266	2.860	4.502	8.995	15.752	35.124	35.124	1		
3.378	4.702	11.709	23.418	1.534	7.877	4.627	6.111	11.801	16.577	48.527	97.054	2		
1.678	1.745	6.098	18.294	1.166	12.369	7.665	7.069	9.839	8.379	46.487	139.461	3		
847	697	3.119	12.476	415	9.716	14.741	10.792	8.097	4.308	48.069	192.276	4		
454	284	1.527	7.635	174	3.532	10.019	8.476	5.388	2.481	30.070	150.350	5		
193	158	737	4.422	44	1.145	4.679	4.696	2.781	1.307	14.652	87.912	6		
72	64	327	2.289	28	376	2.089	2.427	1.474	736	7.130	49.910	7		
51	32	185	1.480	15	174	1.059	1.365	794	406	3.813	30.504	8		
33	30	163	1.648	16	154	1.009	1.560	1.088	444	4.271	43.206	9 E PIU'		
12.954	19.983	46.987	-	4.141	37.609	48.748	46.998	50.257	50.390	238.143	-		TOTALE-FAM.	
26.089	33.088	-	94.784	10.602	124.074	205.299	195.508	165.827	124.487	-	825.797	-	-COMP.	
													BOLZANO-BOZEN	
2.800	4.654	9.916	9.916	437	1.283	1.441	2.073	3.909	5.988	15.131	15.131	1		
1.374	1.543	4.855	9.710	735	3.984	2.257	2.923	5.293	6.282	21.474	42.948	2		
699	642	2.630	7.890	648	6.288	3.728	3.430	4.381	3.106	21.581	64.743	3		
374	250	1.370	5.480	247	5.214	6.969	4.761	3.241	1.618	22.050	88.200	4		
204	113	726	3.630	102	2.091	4.788	3.542	2.220	1.059	13.802	69.010	5		
98	50	369	2.214	25	761	2.532	2.119	1.307	609	7.353	44.118	6		
49	21	185	1.295	20	282	1.307	1.261	776	386	4.032	28.224	7		
31	14	117	936	12	146	776	825	498	237	2.494	19.952	8		
25	11	113	1.135	14	136	810	1.144	828	327	3.259	33.274	9 E PIU'		
5.654	7.298	20.281	-	2.240	20.185	24.608	22.078	22.453	19.612	111.176	-		TOTALE-FAM.	
11.587	11.903	-	42.206	5.893	68.487	107.549	94.966	77.431	51.274	-	405.600	-	-COMP.	
													TRENTO	
3.448	7.617	13.206	13.206	312	983	1.419	2.429	5.086	9.764	19.993	19.993	1		
2.004	3.159	6.854	13.708	799	3.893	2.370	3.188	6.508	10.295	27.053	54.106	2		
979	1.103	3.468	10.404	518	6.081	3.937	3.639	5.458	5.273	24.906	74.718	3		
473	447	1.749	6.996	168	4.502	7.772	6.031	4.856	2.690	26.019	104.076	4		
250	171	801	4.005	72	1.441	5.231	4.934	3.168	1.422	16.268	81.340	5		
95	108	368	2.208	19	384	2.147	2.577	1.474	698	7.299	43.794	6		
23	43	142	994	8	94	782	1.166	698	350	3.098	21.686	7		
20	18	68	544	3	28	283	540	296	169	1.319	10.552	8		
8	19	50	513	2	18	199	416	260	117	1.012	9.932	9 E PIU'		
7.300	12.685	26.706	-	1.901	17.424	24.140	24.920	27.804	30.778	126.967	-		TOTALE-FAM.	
14.502	21.185	-	52.578	4.709	55.587	97.750	100.542	88.396	73.213	-	420.197	-	-COMP.	

Segue Tav. 2 — Famiglie residenti per ampiezza della famiglia,

A —

REGIONI — AMPIEZZA DELLA FAMIGLIA (componenti)	SESSO E CLASSE DI ETÀ											
	MASCHI							FEM				
	meno di 25 anni	25-34	35-44	45-54	55-65	65 e più	Totale		meno di 25 anni	25-34	35-44	45-54
							Famiglie	Componenti				
VENETO												
1	1.308	4.596	5.101	5.800	7.550	10.857	35.212	35.212	783	2.170	3.453	8.981
2	8.253	32.558	15.240	18.332	43.756	55.104	173.243	346.486	769	2.095	4.120	8.349
3	7.461	64.792	35.528	36.256	47.965	28.046	220.048	660.144	397	1.545	3.876	6.394
4	2.449	51.090	80.374	60.701	39.498	14.824	248.936	995.744	188	726	2.286	3.464
5	917	18.489	51.898	43.993	24.987	11.221	151.505	757.525	122	268	1.118	1.673
6	275	5.675	21.996	21.073	13.212	8.913	71.144	426.864	33	76	388	677
7	100	1.697	8.585	9.285	6.413	5.481	31.561	220.927	17	30	157	246
8	46	539	3.368	4.189	3.009	2.729	13.880	111.040	4	14	71	149
9 E PIU'	38	379	2.913	3.949	2.975	3.189	13.443	136.520	1	10	56	90
TOTALE-FAM. -COMP.	20.847 57.721	179.815 614.957	225.003 971.416	203.578 878.849	189.365 700.134	140.364 467.385	958.972 -	- 3.690.462	2.314 5.233	6.934 16.124	15.525 42.620	30.023 75.003
FRIULI-VEN. G.												
1	793	2.203	2.309	3.247	4.891	6.572	20.015	20.015	429	1.002	1.494	4.656
2	2.281	10.433	5.487	8.875	22.931	26.378	76.385	152.770	268	988	1.823	4.283
3	2.115	19.893	14.761	16.979	19.320	10.198	83.266	249.798	101	603	1.427	2.281
4	568	14.204	23.717	20.065	11.752	4.253	74.559	298.236	42	237	679	997
5	165	4.224	11.303	10.319	5.699	3.029	34.739	173.695	9	86	257	384
6	54	1.076	3.911	3.876	2.706	2.227	13.850	83.100	6	26	86	126
7	13	299	1.242	1.320	1.108	1.130	5.112	35.784	-	4	42	49
8	4	89	423	500	435	477	1.928	15.424	1	-	5	25
9 E PIU'	4	59	296	448	387	514	1.708	17.153	-	1	3	18
TOTALE-FAM. -COMP.	5.997 15.286	52.480 170.528	63.449 247.442	65.629 244.776	69.229 215.518	54.778 152.425	311.562 -	- 1.045.975	856 1.525	2.947 6.360	5.816 14.304	12.819 27.462
LIGURIA												
1	1.423	4.254	4.958	6.270	9.879	16.132	42.916	42.916	671	2.033	3.530	8.644
2	4.176	19.346	11.424	16.832	40.935	54.925	147.638	295.276	390	1.666	3.359	6.232
3	2.999	33.460	34.818	35.480	33.248	19.514	159.519	478.557	158	930	2.187	2.916
4	719	19.308	41.512	30.998	16.497	6.564	115.598	462.392	65	324	959	1.071
5	187	4.637	14.473	11.643	5.679	2.783	39.402	197.010	20	117	304	397
6	54	1.049	4.178	3.681	1.943	1.226	12.131	72.786	3	36	110	137
7	16	274	1.234	1.186	619	364	3.693	25.851	8	5	52	51
8	8	74	445	486	212	123	1.348	10.784	1	5	23	21
9 E PIU'	8	45	365	399	150	85	1.052	10.392	2	2	23	30
TOTALE-FAM. -COMP.	9.590 23.164	82.447 252.979	113.407 411.553	106.975 366.789	109.162 305.046	101.716 236.433	523.297 -	- 1.595.964	1.318 2.414	5.118 10.345	10.547 23.596	19.499 37.784
EMILIA-ROMAGNA												
1	1.503	5.208	5.922	7.716	11.357	16.122	47.828	47.828	757	2.545	4.042	11.136
2	7.850	28.975	17.942	30.734	71.614	75.225	232.340	464.680	870	2.917	5.663	10.616
3	9.579	65.528	61.135	67.130	61.816	30.052	295.240	885.720	433	1.812	4.030	5.888
4	2.397	42.704	80.733	64.988	35.082	14.087	239.991	959.964	166	771	1.888	2.723
5	620	12.968	36.892	31.860	19.720	12.381	114.441	572.205	68	240	706	1.102
6	163	3.629	12.639	11.839	9.737	8.063	46.070	276.420	17	86	237	361
7	61	976	3.961	4.424	3.909	3.430	16.761	117.327	9	28	83	142
8	21	343	1.466	1.856	1.681	1.580	6.947	55.576	3	17	42	35
9 E PIU'	22	250	1.317	1.725	1.612	1.898	6.824	68.494	7	8	45	43
TOTALE-FAM. -COMP.	22.216 60.432	160.581 529.279	222.007 860.958	222.272 824.010	216.528 694.273	162.838 479.262	1.006.442 -	- 3.448.214	2.330 5.070	8.424 19.048	16.736 41.333	32.046 70.316
TOSCANA												
1	1.451	4.121	4.408	5.649	8.574	15.106	39.309	39.309	827	2.229	3.198	8.151
2	7.432	25.753	14.211	22.980	59.006	73.975	203.357	406.714	665	2.195	4.031	7.912
3	6.319	56.048	47.485	55.946	54.559	28.030	248.387	745.161	393	1.482	3.241	4.741
4	1.914	36.783	70.775	61.017	32.574	13.294	216.357	865.428	152	678	1.681	2.287
5	649	11.968	35.039	31.398	19.358	13.552	111.964	559.820	47	245	723	1.026
6	209	3.650	12.538	11.716	9.433	9.245	46.791	280.746	20	75	262	382
7	73	990	3.852	3.976	3.473	3.459	15.823	110.761	6	29	87	124
8	30	311	1.447	1.648	1.476	1.419	6.331	50.648	4	15	44	55
9 E PIU'	30	239	1.184	1.532	1.263	1.544	5.792	57.879	10	10	43	37
TOTALE-FAM. -COMP.	18.107 48.505	139.863 464.454	190.939 759.130	195.862 747.137	189.716 622.595	159.624 474.645	894.111 -	- 3.116.466	2.124 4.494	6.958 15.937	13.310 34.292	24.715 56.455
UMBRIA												
1	340	1.048	932	1.099	1.530	2.876	7.825	7.825	138	357	634	1.590
2	1.141	4.330	2.414	4.464	12.202	13.366	37.917	75.834	105	461	882	1.653
3	1.019	10.242	9.462	12.317	11.648	4.807	49.495	148.485	71	264	721	973
4	391	7.698	16.606	15.433	7.369	2.437	49.934	199.736	30	140	326	470
5	130	2.830	8.759	8.003	4.652	2.695	27.069	135.345	9	44	138	190
6	57	1.043	3.569	3.103	2.601	2.070	12.443	74.658	3	16	45	81
7	17	259	1.049	1.132	1.077	848	4.382	30.674	1	2	7	26
8	5	108	396	496	488	448	1.941	15.528	1	1	6	15
9 E PIU'	5	83	446	567	542	661	2.304	23.522	-	-	6	5
TOTALE-FAM. -COMP.	3.105 8.446	27.641 95.147	43.633 180.847	46.614 185.018	42.109 146.141	30.208 96.008	193.310 -	- 711.607	358 759	1.285 2.969	2.765 6.979	5.003 11.478

sesso, classe di età, stato civile del capo famiglia e regione

TOTALE

DEL CAPO FAMIGLIA

MINE

TOTALE

REGIONI
—
AMPIEZZA
DELLA FAMIGLIA
(componenti)

MINE				TOTALE										REGIONI — AMPIEZZA DELLA FAMIGLIA (componenti)
55-65	65 e più	Totale		meno di 25 anni	25-34	35-44	45-54	55-65	65 e più	Totale		9 E PIU*		
		Famiglie	Componenti							Famiglie	Componenti			
21.910	43.148	80.445	80.445	2.091	6.766	8.554	14.781	29.460	54.005	115.657	115.657	1		
13.172	17.185	45.690	45.690	9.022	34.653	19.360	26.681	56.928	72.289	218.933	437.866	2		
6.409	6.036	24.657	73.971	7.858	66.337	39.404	42.650	54.374	34.082	244.705	734.115	3		
3.291	2.667	12.622	50.488	2.637	51.816	82.660	64.165	42.789	17.491	261.558	1.046.232	4		
1.835	2.030	7.046	35.230	1.039	18.757	53.016	45.666	26.822	13.251	158.551	792.755	5		
847	1.068	3.089	18.534	308	5.751	22.384	21.750	14.059	9.981	74.233	445.398	6		
341	536	1.327	9.289	117	1.727	8.742	9.531	6.754	6.017	32.888	230.216	7		
176	293	707	5.656	50	553	3.439	4.338	3.185	3.022	14.587	116.696	8		
195	305	657	6.808	39	389	2.969	4.039	3.170	3.494	14.100	143.328	9 E PIU*		
48.176	73.268	176.240	-	23.161	186.749	240.528	233.601	237.541	213.632	1.135.212	-	TOTALE-FAM.		
100.635	132.186	-	371.801	62.954	631.081	1.014.036	953.852	800.769	599.571	-	4.062.263	-COMP.		
PRIULI-VEN. G.														
12.798	26.457	46.836	46.836	1.222	3.205	3.803	7.903	17.689	33.029	66.851	66.851	1		
6.051	8.068	21.481	42.962	2.549	11.421	7.310	13.158	28.982	34.446	97.866	195.732	2		
2.260	2.305	8.977	26.931	2.216	20.496	16.188	19.260	21.580	12.503	92.243	276.729	3		
929	943	3.827	15.308	610	14.441	24.396	21.062	12.681	5.196	78.386	313.544	4		
483	574	1.793	8.965	174	4.310	11.560	10.703	6.182	3.603	36.532	182.660	5		
188	273	705	4.230	60	1.102	3.997	4.002	2.894	2.500	14.555	87.330	6		
67	102	264	1.848	13	303	1.284	1.369	1.175	1.232	5.376	37.632	7		
33	49	113	904	5	89	428	525	468	526	2.041	16.328	8		
29	53	104	1.146	4	60	299	466	416	567	1.812	18.299	9 E PIU*		
22.838	38.824	84.100	-	6.853	55.427	69.265	78.448	92.067	93.602	395.662	-	TOTALE-FAM.		
39.969	59.510	-	149.130	16.811	176.888	261.746	272.238	255.487	211.935	-	1.195.105	-COMP.		
LIGURIA														
21.730	48.404	85.012	85.012	2.094	6.287	8.488	14.914	31.609	64.536	127.928	127.928	1		
9.107	14.394	35.148	70.296	4.566	21.012	14.783	23.064	50.042	69.319	182.786	365.572	2		
2.948	3.966	13.105	39.315	3.157	34.390	37.005	38.396	36.196	23.480	172.624	517.872	3		
933	1.444	4.796	19.184	784	19.632	42.471	32.069	17.430	8.008	120.394	481.576	4		
379	685	1.902	9.510	207	4.754	14.777	12.040	6.058	3.468	41.304	206.520	5		
102	223	611	3.666	57	1.085	4.288	3.818	2.045	1.449	12.742	76.452	6		
28	68	212	1.484	24	279	1.286	1.237	647	432	3.905	27.335	7		
15	21	86	688	9	79	468	507	227	144	1.434	11.472	8		
20	21	98	1.044	10	47	388	429	170	106	1.150	11.436	9 E PIU*		
35.262	69.226	140.970	-	10.908	87.565	123.954	126.474	144.424	170.942	664.267	-	TOTALE-FAM.		
55.553	100.507	-	230.199	25.578	263.324	435.149	404.573	360.599	336.940	-	1.826.163	-COMP.		
EMILIA-ROMAGNA														
27.566	54.576	100.622	100.622	2.260	7.753	9.964	18.852	38.923	70.698	148.450	148.450	1		
13.186	15.266	48.518	97.036	8.720	31.892	23.605	41.350	84.800	90.491	280.858	561.716	2		
4.980	4.646	21.789	65.367	10.012	67.340	65.165	73.018	66.796	34.698	317.029	951.087	3		
2.724	2.568	10.840	43.360	2.563	43.475	82.621	67.711	37.806	16.655	250.831	1.003.324	4		
1.469	1.796	5.381	26.905	688	13.208	37.598	32.962	21.189	14.177	119.822	599.110	5		
481	677	1.859	11.154	180	3.715	12.876	12.200	10.218	8.740	47.929	287.574	6		
169	309	740	5.180	70	1.004	4.044	4.566	4.078	3.739	17.501	122.507	7		
83	125	305	2.440	24	360	1.508	1.891	1.764	1.705	7.252	58.016	8		
96	170	369	3.896	29	258	1.362	1.768	1.708	2.068	7.193	72.390	9 E PIU*		
50.754	80.133	190.423	-	24.546	169.005	238.743	254.318	267.282	242.971	1.196.865	-	TOTALE-FAM.		
92.904	127.289	-	355.960	65.502	548.327	902.291	894.326	787.177	606.551	-	3.804.174	-COMP.		
FOSCANA														
21.115	48.915	84.435	84.435	2.278	6.350	7.606	13.800	29.689	64.021	123.744	123.744	1		
10.491	13.983	39.277	78.554	8.097	27.948	18.242	30.892	69.497	87.958	242.634	485.268	2		
4.181	4.571	18.609	55.827	6.712	57.530	50.726	60.687	58.740	32.601	266.996	800.988	3		
2.563	3.129	10.490	41.960	2.066	37.461	72.456	63.304	35.137	16.423	226.847	907.388	4		
1.464	2.534	6.039	30.195	696	12.213	35.762	32.424	20.822	16.086	118.003	590.015	5		
516	913	2.168	13.008	229	3.725	12.800	12.098	9.949	10.158	48.959	293.754	6		
157	346	749	5.243	79	1.019	3.939	4.100	3.630	3.805	16.572	116.004	7		
78	118	314	2.512	34	326	1.491	1.703	1.554	1.537	6.645	53.160	8		
72	141	313	3.302	40	249	1.227	1.569	1.335	1.685	6.105	61.181	9 E PIU*		
40.637	74.650	162.394	-	20.231	146.821	204.249	220.577	230.353	234.274	1.056.505	-	TOTALE-FAM.		
77.763	126.095	-	315.036	52.999	480.391	793.422	803.592	700.358	600.740	-	3.431.502	-COMP.		
UMBRIA														
3.888	8.123	14.730	14.730	478	1.405	1.566	2.689	5.418	10.999	22.555	22.555	1		
1.794	2.085	6.980	13.960	1.246	4.791	3.296	6.117	13.996	15.451	44.897	89.794	2		
667	585	3.281	9.843	1.090	10.506	10.183	13.290	12.315	5.392	52.776	158.328	3		
369	406	1.741	6.964	421	7.838	16.932	15.903	7.738	2.843	51.675	206.700	4		
261	392	1.034	5.170	139	2.874	8.897	8.193	4.913	3.087	28.103	140.515	5		
103	177	425	2.550	60	1.059	3.614	3.184	2.704	2.247	12.868	77.208	6		
31	68	135	945	18	261	1.056	1.108	1.108	916	4.517	31.619	7		
19	33	75	600	6	109	402	511	507	481	2.016	16.128	8		
20	47	78	801	5	83	452	572	562	708	2.382	24.323	9 E PIU*		
7.152	11.916	28.479	-	3.463	28.926	46.398	51.617	49.261	42.124	221.789	-	TOTALE-FAM.		
13.460	19.918	-	55.563	9.205	98.116	187.826	196.496	159.601	115.926	-	767.170	-COMP.		

Segue Tav. 2 — Famiglie residenti per ampiezza della famiglia,

A —

REGIONI — AMPIEZZA DELLA FAMIGLIA (componenti)	SESSO E CLASSE DI ETÀ											
	MASCHI						FEM					
	meno di 25 anni	25-34	35-44	45-54	55-65	65 e più	Totale		meno di 25 anni	25-34	35-44	45-54
							Famiglie	Componenti				
MARCHE												
1	372	1.207	1.163	1.454	2.072	3.598	9.866	9.866	215	492	964	2.694
2	1.740	8.069	3.861	5.960	17.925	21.402	58.957	117.914	207	624	1.333	2.697
3	1.727	17.909	13.900	16.694	19.759	8.648	78.637	235.911	127	475	1.204	1.911
4	644	13.450	28.571	25.984	13.913	3.956	86.518	346.072	53	186	646	884
5	266	5.369	16.720	15.458	8.396	3.924	50.133	250.665	23	81	282	370
6	90	1.996	7.321	6.494	4.688	3.527	24.116	144.696	10	28	105	150
7	35	580	2.586	2.429	2.099	1.597	9.326	65.282	2	11	32	46
8	12	195	933	1.049	961	728	3.878	31.024	1	6	15	15
9 E PIU*	9	128	964	1.134	985	1.212	4.432	44.633	-	6	13	14
TOTALE-FAM.	4.895	48.903	76.019	76.656	70.798	48.592	325.863	-	638	1.909	4.594	8.781
-COMP.	13.915	170.557	327.528	320.528	255.198	158.337	-	1.246.063	1.419	4.661	12.336	20.685
LAZIO												
1	2.395	8.014	7.793	7.004	9.337	15.103	49.646	49.646	1.493	4.696	6.685	12.646
2	9.903	38.174	22.356	24.284	61.061	75.474	231.252	462.504	1.025	3.599	6.306	11.299
3	9.105	79.288	47.368	50.110	59.778	31.525	277.174	831.522	504	2.507	5.459	7.849
4	2.964	70.297	118.925	84.006	43.096	13.040	332.328	1.329.312	242	1.217	3.101	3.993
5	831	23.174	67.320	51.021	21.433	6.487	170.266	851.330	110	438	1.470	1.715
6	256	6.858	25.439	21.370	9.238	3.820	66.981	401.886	35	163	605	675
7	104	1.586	8.288	7.460	3.397	1.406	22.241	155.687	10	57	205	266
8	34	494	2.901	2.889	1.271	577	8.106	64.848	1	33	110	114
9 E PIU*	28	293	2.055	2.372	985	523	6.256	61.428	3	23	89	83
TOTALE-FAM.	25.620	228.178	302.445	250.516	209.596	147.895	1.164.250	-	3.423	12.733	24.030	38.640
-COMP.	68.364	778.332	1.260.730	1.023.900	689.395	387.442	-	4.208.163	6.890	28.335	62.250	90.971
ABRUZZI												
1	408	1.106	1.052	1.273	1.951	4.358	10.148	10.148	245	454	1.024	2.758
2	1.618	5.063	3.349	5.583	16.463	22.723	54.799	109.598	247	543	1.233	2.343
3	1.830	12.201	9.436	11.994	14.404	7.977	57.842	173.526	145	569	1.337	1.688
4	790	12.549	23.298	19.315	10.894	3.766	70.612	282.448	83	314	778	946
5	324	5.467	15.713	13.234	6.917	2.725	44.380	221.900	42	139	394	443
6	125	2.128	7.279	6.169	3.759	2.193	21.653	129.918	12	49	153	196
7	63	714	2.871	2.592	1.603	1.078	8.921	62.447	5	18	68	97
8	17	260	1.129	1.164	717	468	3.755	30.040	4	7	28	31
9 E PIU*	24	169	949	959	760	565	3.426	34.247	4	5	37	37
TOTALE-FAM.	5.199	39.657	65.076	62.283	57.468	45.853	275.536	-	787	2.098	5.052	8.539
-COMP.	15.481	146.871	290.025	265.839	203.402	132.654	-	1.054.272	1.898	5.720	14.567	20.965
MOLISE												
1	105	289	236	313	672	1.743	3.358	3.358	83	141	255	821
2	504	1.266	925	1.633	5.884	8.046	18.258	36.516	68	151	331	651
3	581	3.149	2.668	3.236	3.974	2.288	15.896	47.688	33	118	327	454
4	203	3.219	5.857	4.517	2.804	943	17.543	70.172	16	80	207	300
5	72	1.543	4.452	3.332	1.839	660	11.898	59.490	12	31	123	150
6	31	552	2.101	1.739	1.001	420	5.844	35.064	4	11	63	71
7	7	191	934	760	429	192	2.513	17.591	1	4	33	30
8	3	77	390	356	174	102	1.102	8.816	-	5	7	20
9 E PIU*	4	37	278	328	173	106	926	9.171	-	-	8	9
TOTALE-FAM.	1.510	10.323	17.841	16.214	16.950	14.500	77.338	-	217	541	1.354	2.506
-COMP.	4.332	38.488	80.746	69.871	56.914	37.515	-	287.866	473	1.406	4.083	6.315
CAMPANIA												
1	1.062	3.569	4.024	4.654	7.597	16.688	37.594	37.594	813	1.834	3.999	9.786
2	10.427	29.259	14.666	16.189	42.989	66.134	179.664	359.328	1.297	2.190	3.930	7.712
3	10.896	57.601	27.862	28.571	43.175	30.525	198.630	595.890	813	2.014	3.970	6.550
4	4.656	62.012	74.129	52.547	39.427	15.877	248.648	994.592	442	1.353	3.146	4.679
5	1.759	32.169	71.205	51.753	29.069	9.141	195.096	975.480	295	757	2.101	3.054
6	562	12.720	38.751	31.254	15.992	4.914	104.193	625.158	88	314	1.148	1.650
7	219	5.411	21.670	18.128	8.161	2.380	55.969	391.783	56	163	599	852
8	110	2.117	11.561	10.294	3.928	1.143	29.153	233.224	23	65	359	456
9 E PIU*	131	1.591	13.466	12.529	3.614	1.021	32.352	324.815	29	71	463	492
TOTALE-FAM.	29.822	206.449	277.334	225.919	193.952	147.823	1.081.299	-	3.856	8.761	19.715	35.231
-COMP.	89.234	790.673	1.381.216	1.114.601	746.465	415.675	-	4.537.864	10.486	25.715	65.543	103.299
PUGLIA												
1	910	2.680	2.723	3.341	5.663	15.364	30.681	30.681	660	1.400	2.896	7.097
2	8.954	22.089	11.101	12.824	34.941	60.789	150.698	301.396	853	1.520	2.711	5.294
3	9.584	46.527	19.946	20.545	34.746	25.556	156.904	470.712	534	1.524	2.735	3.966
4	3.684	47.763	58.428	40.406	31.083	12.600	193.964	775.856	294	986	2.062	2.830
5	1.195	22.106	51.739	38.224	21.349	6.157	140.770	703.850	193	507	1.451	1.825
6	312	7.879	25.633	21.946	10.742	2.642	69.154	414.924	53	201	725	923
7	125	3.119	13.095	11.821	5.144	1.124	34.428	240.996	21	114	343	479
8	59	1.264	6.535	6.200	2.462	474	16.994	135.952	7	42	209	233
9 E PIU*	64	791	6.939	6.831	1.928	407	16.960	167.842	10	41	205	181
TOTALE-FAM.	24.887	154.218	196.139	162.138	148.058	125.113	810.553	-	2.625	6.335	13.337	22.828
-COMP.	72.174	575.004	943.557	775.229	549.866	326.379	-	3.242.209	6.741	18.270	42.484	62.584

sesso, classe di età, stato civile del capo famiglia e regione

TOTALE

DEL CAPO FAMIGLIA

MINE

TOTALE

REGIONI
—
AMPIEZZA
DELLA FAMIGLIA
(componenti)

MINE				TOTALE								REGIONI — AMPIEZZA DELLA FAMIGLIA (componenti)	
55-65	65 e più	Totale		meno di 25 anni	25-34	35-44	45-54	55-65	65 e più	Totale			
		Famiglie	Componenti							Famiglie	Componenti		
7.079	14.857	26.301	26.301	587	1.699	2.127	4.148	9.151	18.455	36.167	36.167	1	MARCHE
3.673	4.530	13.064	26.128	1.947	8.693	5.194	8.657	21.598	25.932	72.021	144.042	2	
1.462	1.226	6.405	19.215	1.854	18.384	15.104	18.605	21.221	9.874	85.042	255.126	3	
676	532	2.977	11.908	697	13.636	29.217	26.868	14.589	4.488	89.495	357.980	4	
437	437	1.630	8.150	289	5.450	17.002	15.828	8.833	4.361	51.763	258.815	5	
155	195	643	3.858	100	2.024	7.426	6.644	4.843	3.722	24.759	148.554	6	
56	69	216	1.512	37	591	2.618	2.475	2.155	1.666	9.542	66.794	7	
20	35	92	736	13	201	948	1.064	981	763	3.970	31.760	8	
24	38	95	948	9	134	977	1.148	1.009	1.250	4.527	45.581	9 E PIU*	
13.582	21.919	51.423	-	5.533	50.812	80.613	85.437	84.380	70.511	377.286	-	-	TOTALE-FAM.
25.419	34.236	-	98.756	15.334	175.218	339.864	341.213	280.617	192.573	-	1.344.819	-	-COMP.
24.858	46.589	96.967	96.967	3.888	12.710	14.478	19.650	34.195	61.692	146.613	146.613	1	LAZIO
15.228	18.287	55.744	111.488	10.928	41.773	28.662	35.583	76.289	93.761	286.996	573.992	2	
6.823	6.005	29.147	87.441	9.609	81.795	52.827	57.959	66.601	37.530	306.321	918.963	3	
2.788	2.191	13.512	54.048	3.206	71.514	122.026	87.999	45.864	15.231	345.840	1.383.360	4	
1.304	1.180	6.217	31.085	941	23.612	68.790	52.736	22.737	7.667	176.483	882.415	5	
545	529	2.552	15.312	291	7.021	26.044	22.045	9.783	4.349	69.533	417.198	6	
157	167	862	6.034	114	1.643	8.493	7.726	3.554	1.573	23.103	161.721	7	
70	77	405	3.240	35	527	3.011	3.003	1.341	594	8.511	68.088	8	
55	59	312	3.101	31	316	2.144	2.455	1.040	582	6.568	64.529	9 E PIU*	
51.808	75.084	205.718	-	29.043	240.911	326.475	289.156	261.404	222.979	1.369.968	-	-	TOTALE-FAM.
98.855	121.415	-	408.716	75.254	806.667	1.322.980	1.114.871	788.250	508.857	-	4.616.879	-	-COMP.
6.656	15.064	26.201	26.201	653	1.560	2.076	4.031	8.607	19.422	36.349	36.349	1	ABRUZZI
3.188	4.120	11.674	23.348	1.865	5.606	4.582	7.926	19.651	26.843	66.473	132.946	2	
1.328	1.174	6.241	18.723	1.975	12.770	10.773	13.682	15.732	9.151	64.083	192.249	3	
701	499	3.321	13.284	873	12.863	24.076	20.261	11.595	4.265	73.933	295.732	4	
445	419	1.882	9.410	366	5.606	16.107	13.677	7.362	3.144	46.262	231.310	5	
183	175	768	4.608	137	2.177	7.432	6.365	3.942	2.368	22.421	134.526	6	
73	80	341	2.387	68	732	2.939	2.689	1.676	1.158	9.262	64.834	7	
41	44	155	1.240	21	267	1.157	1.195	758	512	3.910	31.280	8	
20	62	171	1.702	28	174	986	996	786	627	3.597	35.949	9 E PIU*	
12.641	21.637	50.754	-	5.986	41.755	70.128	70.822	70.109	67.490	326.290	-	-	TOTALE-FAM.
24.259	33.494	-	100.903	17.379	152.591	304.592	286.804	227.661	166.148	-	1.155.175	-	-COMP.
2.279	5.413	8.992	8.992	188	430	491	1.134	2.951	7.156	12.350	12.350	1	MOLISE
873	1.237	3.311	6.622	572	1.417	1.256	2.284	6.757	9.283	21.569	43.138	2	
387	349	1.668	5.004	614	3.267	2.995	3.690	4.361	2.637	17.564	52.692	3	
210	151	964	3.856	219	3.299	6.064	4.817	3.014	1.094	18.507	74.028	4	
99	110	525	2.625	84	1.574	4.575	3.482	1.938	770	12.423	62.115	5	
46	38	233	1.398	35	563	2.164	1.810	1.047	458	6.077	36.462	6	
24	22	114	798	8	195	967	790	453	214	2.627	18.389	7	
11	9	52	416	3	82	397	376	185	111	1.154	9.232	8	
13	5	35	348	4	37	286	337	186	111	961	9.519	9 E PIU*	
3.942	7.334	15.894	-	1.727	10.864	19.195	18.720	20.892	21.834	93.232	-	-	TOTALE-FAM.
7.189	10.593	-	30.059	4.805	39.894	84.829	76.186	64.103	48.108	-	317.925	-	-COMP.
21.283	51.899	89.614	89.614	1.875	5.403	8.023	14.440	28.880	68.587	127.208	127.208	1	CAMPANIA
14.251	21.433	50.813	101.626	11.724	31.449	18.596	23.901	57.240	87.567	230.477	460.954	2	
8.426	8.288	30.061	90.183	11.709	59.615	31.832	35.121	51.601	38.813	228.691	686.073	3	
4.655	3.477	17.752	71.008	5.098	63.365	77.275	57.226	44.082	19.354	266.400	1.065.600	4	
2.505	1.960	10.672	53.360	2.054	32.926	73.306	54.807	31.574	11.101	205.768	1.028.840	5	
1.123	992	5.315	31.890	650	13.034	39.899	32.904	17.115	5.906	109.508	657.048	6	
524	494	2.688	18.816	275	5.574	22.269	18.980	8.685	2.874	58.657	410.599	7	
237	218	1.358	10.864	133	2.182	11.920	10.750	4.165	1.361	30.511	244.088	8	
241	231	1.527	15.595	160	1.662	13.929	13.021	3.855	1.252	33.879	340.410	9 E PIU*	
53.245	88.992	209.800	-	33.678	215.210	297.049	261.150	247.197	236.815	1.291.099	-	-	TOTALE-FAM.
120.985	156.928	-	482.956	99.720	816.388	1.446.759	1.217.900	867.450	572.603	-	5.020.820	-	-COMP.
16.470	46.905	75.428	75.428	1.570	4.080	5.619	10.438	22.133	62.269	106.109	106.109	1	PUGLIA
9.702	15.504	35.584	71.168	9.807	23.609	13.812	18.118	44.643	76.293	186.282	372.564	2	
5.123	5.147	19.029	57.087	10.118	48.051	22.681	24.511	39.869	30.703	175.933	527.799	3	
2.606	1.822	10.600	42.400	3.978	48.749	60.490	43.236	33.689	14.422	204.564	818.256	4	
1.188	787	5.951	29.755	1.388	22.613	53.190	40.049	22.537	6.944	146.721	733.605	5	
516	298	2.716	16.296	365	8.080	26.358	22.869	11.258	2.940	71.870	431.220	6	
175	125	1.257	8.799	146	3.233	13.438	12.300	5.319	1.249	35.685	249.795	7	
72	57	620	4.960	66	1.306	6.744	6.433	2.534	531	17.614	140.912	8	
56	57	550	5.544	74	832	7.144	7.012	1.984	464	17.510	173.386	9 E PIU*	
35.908	70.702	151.735	-	27.512	160.553	209.476	184.966	183.966	195.815	962.288	-	-	TOTALE-FAM.
73.076	108.282	-	311.437	78.915	593.274	986.041	837.813	622.942	434.661	-	3.553.646	-	-COMP.

Segue Tav. 2 — Famiglie residenti per ampiezza della famiglia,

A —

REGIONI — AMPIEZZA DELLA FAMIGLIA (componenti)	SESSO E CLASSE DI ETÀ											
	MASCHI						FEM					
	meno di 25 anni	25-34	35-44	45-54	55-65	65 e più	Totale		meno di 25 anni	25-34	35-44	45-54
							Famiglie	Componenti				
BASILICATA												
1	191	547	576	529	1.104	2.895	5.842	5.842	117	176	389	978
2	1.227	3.322	1.994	2.343	7.777	12.395	29.058	58.116	147	213	418	818
3	1.079	7.110	4.037	3.967	6.509	4.278	26.980	80.940	103	225	532	668
4	364	6.934	10.973	7.138	5.342	1.884	32.635	130.540	42	130	395	483
5	135	3.122	9.292	6.589	3.531	946	23.615	118.075	20	76	235	327
6	48	1.077	4.704	3.748	1.732	507	11.816	70.896	7	27	114	159
7	28	390	2.479	2.046	879	219	6.041	42.287	2	6	63	63
8	7	126	1.109	978	398	86	2.704	21.632	—	5	46	30
9 E PIU*	9	76	864	887	300	85	2.221	21.611	2	2	27	25
TOTALE-FAM.	3.088	22.704	36.028	28.225	27.572	23.295	140.912	—	440	860	2.219	3.551
-COMP.	8.644	82.773	169.825	131.939	97.880	58.878	—	549.939	1.063	2.439	7.339	10.060
CALABRIA												
1	613	1.888	1.952	2.015	3.288	8.042	17.798	17.798	512	813	1.632	4.510
2	4.962	10.851	6.092	6.557	20.906	35.127	84.495	168.990	660	948	1.728	3.344
3	4.808	21.455	10.903	10.968	18.708	13.740	80.582	241.746	430	914	1.836	2.754
4	1.979	21.959	28.450	20.268	16.177	6.642	95.475	381.900	255	632	1.479	1.857
5	736	11.400	26.682	19.886	11.618	3.456	73.778	368.890	116	396	1.038	1.210
6	212	4.745	15.515	12.217	5.961	1.582	40.232	241.392	45	159	572	641
7	115	1.951	8.852	7.154	2.981	713	21.766	152.362	16	66	314	321
8	54	803	4.885	3.890	1.457	323	11.412	91.296	11	43	206	167
9 E PIU*	65	447	5.057	4.583	1.272	307	11.731	115.656	8	22	177	142
TOTALE-FAM.	13.544	75.499	108.388	87.538	82.368	69.932	437.269	—	2.053	3.993	8.982	14.946
-COMP.	39.723	285.663	537.794	428.431	304.855	183.514	—	1.780.030	5.268	11.930	30.733	41.753
SICILIA												
1	1.488	4.933	5.207	5.595	9.270	23.713	50.206	50.206	1.005	2.005	4.371	11.399
2	12.577	29.051	17.176	19.584	55.087	98.963	232.438	464.876	1.228	2.101	4.082	8.299
3	12.747	59.838	32.497	33.054	54.489	40.948	233.573	700.719	761	2.018	4.207	6.329
4	4.786	55.212	82.292	61.389	46.180	18.786	268.645	1.074.580	383	1.270	2.976	3.794
5	1.487	24.327	62.008	49.596	27.926	8.711	174.055	870.275	206	637	1.875	2.106
6	406	8.856	30.123	25.787	12.510	3.484	81.166	486.996	65	288	919	877
7	166	3.293	13.921	12.207	5.532	1.325	36.444	255.108	25	127	407	414
8	67	1.300	6.760	6.206	2.361	566	17.260	138.080	16	45	207	192
9 E PIU*	79	818	6.311	5.872	1.858	429	15.367	152.207	13	45	237	163
TOTALE-FAM.	33.803	187.628	256.295	219.290	215.213	196.925	1.109.154	—	3.702	8.536	19.281	33.573
-COMP.	96.443	679.651	1.170.898	985.527	758.220	502.308	—	4.193.047	9.159	24.007	58.849	84.000
SARDEGNA												
1	444	1.811	2.371	2.923	3.943	6.678	18.170	18.170	263	719	1.167	2.401
2	1.924	8.781	5.083	5.061	10.187	21.360	52.396	104.792	354	613	1.113	1.925
3	2.132	15.655	7.938	5.995	10.455	13.034	55.189	165.567	216	507	981	1.566
4	795	13.908	17.743	11.519	11.138	7.805	62.908	251.632	120	341	846	1.189
5	335	6.775	16.621	12.917	9.702	4.721	51.071	255.355	81	172	613	936
6	118	2.570	9.721	9.082	6.407	2.390	30.288	181.728	18	73	326	515
7	49	988	5.582	6.015	3.939	1.200	17.773	124.411	8	42	184	323
8	36	400	3.186	3.708	2.379	593	10.302	82.416	5	29	126	180
9 E PIU*	46	251	3.692	5.619	2.739	529	12.876	128.546	6	15	137	183
TOTALE-FAM.	5.879	51.139	71.937	62.839	60.889	58.290	310.973	—	1.071	2.511	5.493	9.218
-COMP.	17.346	183.833	349.956	324.545	260.945	175.992	—	1.312.617	2.764	6.795	18.407	28.968
I T A L I A												
1	32.961	84.646	82.836	91.375	134.967	235.294	662.079	662.079	15.068	38.133	62.461	144.246
2	128.037	440.997	234.953	296.150	746.521	990.731	2.837.389	5.674.778	13.210	33.816	64.543	121.567
3	113.384	850.458	599.684	598.097	688.029	405.315	3.254.967	9.764.901	7.144	24.407	53.626	79.523
4	37.990	660.628	1.078.651	787.463	480.069	184.151	3.228.952	12.915.808	3.383	12.295	31.365	42.366
5	12.363	244.856	649.359	508.196	278.736	116.036	1.809.546	9.047.730	1.745	5.337	16.210	21.445
6	3.744	80.541	278.364	240.087	135.666	69.645	808.047	4.848.282	528	1.955	7.146	9.360
7	1.488	27.080	119.262	110.693	61.117	31.298	350.938	2.456.566	225	844	3.183	4.309
8	632	9.998	54.831	54.460	27.920	14.099	161.940	1.295.520	102	386	1.758	2.078
9 E PIU*	690	6.622	53.522	57.912	25.725	15.422	159.893	1.595.201	109	318	1.779	1.862
TOTALE-FAM.	331.289	2.405.826	3.151.462	2.744.433	2.578.750	2.061.991	13.273.751	—	41.514	117.491	242.071	426.756
-COMP.	888.200	8.202.818	3.387.599	1.398.430	8.726.874	5.656.944	—	48.260.865	91.948	278.894	656.049	1024.159

sesso, classe di età, stato civile del capo famiglia e regione

TOTALE

DEL CAPO FAMIGLIA

MINE

TOTALE

REGIONI
—
AMPIEZZA
DELLA FAMIGLIA
(componenti)

MINE				TOTALE								REGIONI — AMPIEZZA DELLA FAMIGLIA (componenti)	
55-65	65 e più	Totale		meno di 25 anni	25-34	35-44	45-54	55-65	65 e più	Totale			
		Famiglie	Componenti							Famiglie	Componenti		
2.875	8.075	12.610	12.610	308	723	965	1.507	3.979	10.970	18.452	18.452	1	BASILICATA
1.482	2.093	5.171	10.342	1.374	3.535	2.412	3.161	9.259	14.488	34.229	68.458	2	
775	643	2.946	8.838	1.182	7.335	4.569	4.635	7.284	4.921	29.926	89.778	3	
383	241	1.674	6.696	406	7.064	11.368	7.621	5.725	2.125	34.309	137.236	4	
177	100	935	4.675	155	3.198	9.527	6.916	3.708	1.046	24.550	122.750	5	
66	53	426	2.556	55	1.104	4.818	3.907	1.798	560	12.242	73.452	6	
30	17	181	1.267	30	396	2.542	2.109	909	236	6.222	43.554	7	
9	6	96	768	7	131	1.155	1.008	407	92	2.800	22.400	8	
10	16	82	820	11	78	891	912	310	101	2.303	22.431	9 E PIU*	
5.807	11.244	24.121	-	3.528	23.564	38.247	31.776	33.379	34.539	165.033	-	-	TOTALE-FAM.
11.359	16.312	-	48.572	9.707	85.212	177.164	141.999	109.239	75.190	-	598.511	-	-COMP.
10.829	29.384	47.680	47.680	1.125	2.701	3.584	6.525	14.117	37.426	65.478	65.478	1	CALABRIA
5.726	8.565	20.971	41.942	5.622	11.799	7.820	9.901	26.632	43.692	105.466	210.932	2	
2.803	2.578	11.315	33.945	5.238	22.369	12.739	13.722	21.511	16.318	91.897	275.691	3	
1.381	876	6.480	25.920	2.234	22.591	29.929	22.125	17.558	7.518	101.955	407.820	4	
687	417	3.864	19.320	852	11.796	27.720	21.096	12.305	3.873	77.642	388.210	5	
270	154	1.841	11.046	257	4.904	16.087	12.858	6.231	1.736	42.073	252.438	6	
93	75	885	6.195	131	2.017	9.166	7.475	3.074	788	22.651	158.557	7	
46	40	513	4.104	65	846	5.091	4.057	1.503	363	11.925	95.400	8	
37	41	427	4.271	73	469	5.234	4.725	1.309	348	12.158	119.927	9 E PIU*	
21.872	42.130	93.976	-	15.597	79.492	117.370	102.484	104.240	112.062	531.245	-	-	TOTALE-FAM.
42.663	62.076	-	194.423	44.991	297.593	568.527	470.234	347.518	245.590	-	1.974.453	-	-COMP.
26.984	72.576	118.340	118.340	2.493	6.938	9.578	16.994	36.254	96.289	168.546	168.546	1	SICILIA
14.986	23.751	54.447	108.894	13.805	31.152	21.258	27.883	70.073	122.714	286.885	573.770	2	
7.169	7.736	28.220	84.660	13.508	61.856	36.704	39.383	61.658	48.684	261.793	785.379	3	
3.269	2.639	14.331	57.324	5.169	56.482	85.268	65.183	49.449	21.425	282.976	1.131.904	4	
1.371	1.077	7.272	36.360	1.693	24.964	63.883	51.702	29.297	9.788	181.327	906.635	5	
525	455	3.129	18.774	471	9.144	31.042	26.664	13.035	3.939	84.295	505.770	6	
187	183	1.343	9.401	191	3.420	14.328	12.621	5.719	1.508	37.787	264.509	7	
86	80	626	5.008	83	1.345	6.967	6.398	2.447	646	17.886	143.088	8	
63	87	608	6.474	92	863	6.548	6.035	1.921	516	15.975	158.681	9 E PIU*	
54.640	108.584	228.316	-	37.505	196.164	275.576	252.863	269.853	305.509	1.337.470	-	-	TOTALE-FAM.
104.228	164.992	-	445.235	105.602	703.658	1.229.747	1.069.527	862.448	667.300	-	4.638.282	-	-COMP.
5.327	15.117	24.994	24.994	707	2.530	3.538	5.324	9.270	21.795	43.164	43.164	1	SARDEGNA
3.967	7.995	15.967	31.934	2.278	9.394	6.196	6.986	14.154	29.355	68.363	136.726	2	
2.354	3.344	8.968	26.904	2.348	16.162	8.919	7.561	12.809	16.358	64.157	192.471	3	
1.341	1.317	5.154	20.616	915	14.249	18.589	12.708	12.479	9.122	68.062	272.248	4	
807	607	3.216	16.080	416	6.947	17.234	13.853	10.509	5.328	54.287	271.435	5	
390	210	1.532	9.192	136	2.643	10.047	9.597	6.797	2.600	31.820	190.920	6	
156	83	796	5.572	57	1.030	5.766	6.338	4.095	1.283	18.569	129.983	7	
66	44	450	3.600	41	429	3.312	3.888	2.445	637	10.752	86.016	8	
56	33	430	4.255	52	266	3.829	5.802	2.795	562	13.306	132.801	9 E PIU*	
14.464	28.750	61.507	-	6.950	53.650	77.430	72.057	75.353	87.040	372.480	-	-	TOTALE-FAM.
34.228	51.985	-	143.147	20.110	190.628	368.363	353.513	295.173	227.977	-	1.455.764	-	-COMP.
353.672	786.319	1.399.899	1.399.899	48.029	122.779	145.297	235.621	488.639	1.021.613	2.061.978	2.061.978	1	ITALIA
185.827	253.179	672.142	1.344.284	141.247	474.813	299.496	417.717	932.348	1.243.910	3.509.531	7.019.062	2	
81.652	80.755	327.107	981.321	120.528	874.865	653.310	677.620	769.681	486.070	3.582.074	10.746.222	3	
38.567	33.226	161.202	644.808	41.373	672.923	1.110.016	829.829	518.636	217.377	3.390.154	13.560.616	4	
19.283	19.326	83.346	416.730	14.108	250.193	665.569	529.641	298.019	135.362	1.892.892	9.464.460	5	
7.598	8.093	34.680	208.080	4.272	82.496	285.510	249.447	143.264	77.738	842.727	5.056.362	6	
2.864	3.444	14.869	104.083	1.713	27.924	122.445	115.002	63.981	34.742	365.807	2.560.649	7	
1.335	1.509	7.168	57.344	734	10.384	56.589	56.538	29.255	15.608	169.108	1.352.864	8	
1.240	1.705	7.013	71.957	799	6.940	55.301	59.774	26.965	17.127	166.906	1.667.158	9 E PIU*	
692.038	187.556	2.707.426	-	372.803	2.523.317	3.393.533	3.171.189	3.270.788	3.249.547	15.981.177	-	-	TOTALE-FAM.
310.026	867.430	-	5.228.506	980.148	8.481.712	4.043.648	2.422.589	36.900	7.524.374	-	53.489.371	-	-COMP.

Segue Tav. 2 — Famiglie residenti per ampiezza della famiglia,

B — CELIBI

REGIONI — AMPIEZZA DELLA FAMIGLIA (componenti)	SESSO E CLASSE DI ETÀ											
	MASCHI							FEM				
	meno di 25 anni	25-34	35-44	45-54	55-65	65 e più	Totale		meno di 25 anni	25-34	35-44	45-54
							Famiglie	Componenti				
PIEMONTE												
1	7.850	12.363	9.950	9.937	13.142	10.698	63.940	63.940	1.693	3.806	5.305	8.441
2	3.601	6.692	6.482	5.878	6.076	5.203	33.932	67.864	1.011	2.105	3.449	4.279
3	1.920	3.704	3.449	2.652	2.413	1.711	15.849	47.547	465	949	1.351	1.374
4	873	1.636	1.828	1.305	973	663	7.278	29.112	191	331	526	455
5	345	613	827	613	439	294	3.131	15.655	72	136	228	177
6	143	213	315	273	171	145	1.260	7.560	39	60	108	70
7	56	81	131	126	88	70	552	3.864	12	23	40	37
8	35	33	61	64	51	38	282	2.256	7	7	16	13
9 E PIU'	33	45	66	66	35	38	283	2.980	4	13	27	21
TOTALE-FAM.	14.856	25.380	23.109	20.914	23.388	18.860	126.507	-	3.494	7.430	11.050	14.867
-COMP.	27.921	49.059	48.674	41.646	41.057	32.421	-	240.778	6.652	13.580	20.838	24.837
VALLE D'AOSTA												
1	221	546	422	432	548	432	2.601	2.601	60	144	141	228
2	77	184	236	157	182	142	978	1.956	19	55	97	122
3	30	107	102	120	69	46	474	1.422	12	25	36	42
4	16	38	61	35	34	21	205	820	3	10	9	18
5	6	19	24	18	10	7	84	420	-	3	5	6
6	4	4	7	6	7	-	28	168	1	-	4	5
7	-	3	4	3	2	1	13	91	-	1	1	-
8	-	-	1	1	-	-	2	16	-	-	-	1
9 E PIU'	1	1	-	-	-	-	2	18	-	-	-	-
TOTALE-FAM.	355	902	857	772	852	649	4.387	-	95	238	293	422
-COMP.	592	1.536	1.642	1.401	1.361	980	-	7.512	152	391	535	738
LOMBARDIA												
1	9.474	20.729	15.926	14.088	14.572	10.209	84.998	84.998	3.444	8.335	11.506	17.011
2	5.661	11.773	10.554	8.805	8.997	7.001	52.791	105.582	2.236	4.329	6.674	8.315
3	3.315	7.321	6.343	4.697	4.055	2.649	28.380	85.140	1.026	1.950	2.760	2.879
4	1.538	3.339	4.121	2.818	1.902	1.021	14.739	58.956	460	752	1.125	984
5	695	1.279	1.951	1.463	878	483	6.749	33.745	228	293	478	408
6	260	524	699	570	367	208	2.628	15.768	52	87	195	166
7	122	191	283	253	157	113	1.119	7.833	21	38	81	78
8	40	73	147	126	74	51	511	4.088	10	15	30	33
9 E PIU'	53	59	128	135	76	61	512	5.328	5	19	37	35
TOTALE-FAM.	21.158	45.288	40.152	32.955	31.078	21.796	192.427	-	7.482	15.818	22.886	29.909
-COMP.	43.648	91.660	90.993	71.931	61.420	41.786	-	401.438	14.584	28.409	42.371	50.416
TRENTINO-ALTO A.												
1	433	1.508	1.642	1.771	2.100	1.626	9.080	9.080	299	640	906	1.749
2	281	866	999	1.082	1.065	876	5.169	10.338	192	382	595	931
3	221	513	573	457	430	373	2.567	7.701	77	180	283	348
4	112	312	318	246	179	134	1.301	5.204	46	68	123	133
5	88	150	171	127	93	75	704	3.520	23	25	56	56
6	31	76	66	65	47	32	317	1.902	2	7	16	28
7	22	33	36	24	15	14	144	1.008	1	3	11	8
8	10	24	22	16	8	10	90	720	3	2	5	6
9 E PIU'	10	20	15	20	20	4	89	919	2	2	6	4
TOTALE-FAM.	1.208	3.502	3.842	3.808	3.957	3.144	19.461	-	645	1.309	2.801	3.263
-COMP.	3.084	7.851	8.469	7.799	7.365	5.824	-	40.392	1.277	2.439	3.989	5.775
BOLZANO-BOZEN												
1	238	830	774	695	764	618	3.919	3.919	187	381	496	870
2	127	426	393	396	372	310	2.024	4.048	115	259	349	489
3	107	279	260	182	148	118	1.094	3.282	43	107	169	195
4	61	186	176	111	77	56	667	2.668	26	42	75	78
5	58	96	94	59	35	26	368	1.840	13	16	38	37
6	18	51	42	26	24	13	174	1.044	1	5	11	21
7	15	23	27	16	8	5	94	658	1	-	9	6
8	9	20	15	8	3	3	58	464	2	2	5	4
9 E PIU'	10	15	12	11	12	3	63	649	2	1	6	3
TOTALE-FAM.	643	1.926	1.793	1.504	1.443	1.152	8.461	-	390	813	1.158	1.703
-COMP.	1.750	4.514	4.193	3.209	2.787	2.119	-	18.572	765	1.524	2.419	3.157
TRENTO												
1	195	678	868	1.076	1.336	1.008	5.161	5.161	112	259	410	879
2	154	440	606	686	693	566	3.145	6.290	77	123	246	442
3	114	234	313	275	282	255	1.473	4.419	34	73	114	153
4	51	126	142	135	102	78	634	2.536	20	26	48	55
5	30	54	77	68	58	49	336	1.680	10	9	18	19
6	13	25	24	39	23	19	143	858	1	2	5	7
7	7	10	9	8	7	9	50	350	-	3	2	2
8	1	4	7	8	5	7	32	256	1	-	-	2
9 E PIU'	-	5	3	9	8	1	26	270	-	1	-	1
TOTALE-FAM.	565	1.576	2.049	2.304	2.514	1.992	11.000	-	255	496	843	1.560
-COMP.	1.334	3.337	4.276	4.590	4.578	3.705	-	21.820	512	915	1.570	2.618

Sesso, classe di età, stato civile del capo famiglia e regione

E NUBILI

DEL CAPO FAMIGLIA

MINE

TOTALE

REGIONI
—
AMPIEZZA
DELLA FAMIGLIA
(componenti)

55-65	65 e più	Totale		meno di 25 anni	25-34	35-44	45-54	55-65	65 e più	Totale		
		Famiglie	Componenti							Famiglie	Componenti	
14.196	22.881	56.322	56.322	9.543	16.169	15.255	18.378	27.338	33.579	120.262	120.262	PIEMONTE
4.402	5.844	21.090	42.180	4.612	8.797	9.931	10.157	10.478	11.047	55.022	110.044	1
1.066	1.104	6.309	18.927	2.385	4.653	4.800	4.026	3.479	2.815	22.158	66.474	2
261	301	2.065	8.260	1.064	1.967	2.354	1.760	1.234	964	9.343	37.372	3
99	100	812	4.060	417	749	1.055	790	538	394	3.943	19.715	4
36	28	341	2.046	182	273	423	343	207	173	1.601	9.606	5
16	10	138	966	68	104	171	163	104	80	690	4.830	6
6	4	53	424	42	40	77	77	57	42	335	2.680	7
10	7	82	944	37	58	93	87	45	45	365	3.924	8
20.092	30.279	87.212	-	18.350	32.810	34.159	35.781	43.480	49.139	213.719	-	9 E PIU*
28.284	39.938	-	134.129	34.573	62.639	69.512	66.483	69.341	72.359	-	374.907	TOTALE-FAM. -COMP.
305	496	1.374	1.374	281	690	563	660	853	928	3.975	3.975	VALLE D'AOSTA
105	131	529	1.058	96	239	333	279	287	273	1.507	3.014	1
28	23	166	498	42	132	138	162	97	69	640	1.920	2
12	14	66	264	19	48	70	53	46	35	271	1.084	3
4	2	20	100	6	22	29	24	14	9	104	520	4
2	1	13	78	5	4	11	11	9	1	41	246	5
-	1	3	21	-	4	5	3	2	2	16	112	6
1	-	2	16	-	-	1	2	1	-	4	32	7
-	-	-	-	1	1	-	-	-	-	2	18	8
457	668	2.173	-	450	1.140	1.150	1.194	1.309	1.317	6.560	-	9 E PIU*
687	906	-	3.409	744	1.927	2.177	2.139	2.048	1.886	-	10.921	TOTALE-FAM. -COMP.
24.826	30.726	95.848	95.848	12.918	29.064	27.432	31.099	39.398	40.935	180.846	180.846	LOMBARDIA
8.486	8.781	38.821	77.642	7.897	16.102	17.228	17.120	17.483	15.782	91.612	183.224	1
2.286	2.069	12.970	38.910	4.341	9.271	9.103	7.576	6.341	4.718	41.350	124.050	2
717	557	4.595	18.380	1.998	4.091	5.246	3.802	2.619	1.578	19.334	77.336	3
281	221	1.909	9.545	923	1.572	2.429	1.871	1.159	704	8.658	43.290	4
104	79	683	4.098	312	611	894	736	471	287	3.311	19.866	5
39	31	288	2.016	143	229	364	331	196	144	1.407	9.849	6
18	9	115	920	50	88	177	159	92	60	626	5.008	7
13	15	124	1.270	58	78	165	170	89	76	636	6.598	8
36.770	42.488	155.353	-	28.640	61.106	63.038	62.864	67.848	64.284	347.780	-	9 E PIU*
54.109	58.740	-	248.629	58.232	120.069	133.364	122.347	115.529	100.526	-	650.067	TOTALE-FAM. -COMP.
3.028	3.983	10.605	10.605	732	2.148	2.548	3.520	5.128	5.609	19.685	19.685	TRENTINO-ALTO A.
999	1.123	4.222	8.444	473	1.248	1.594	2.013	2.064	1.999	9.391	18.782	1
267	296	1.451	4.353	298	693	856	805	697	669	4.018	12.054	2
93	87	550	2.200	158	380	441	379	272	221	1.851	7.404	3
59	22	241	1.205	111	175	227	183	152	97	945	4.725	4
17	14	84	504	33	83	82	93	64	46	401	2.406	5
4	4	31	217	23	36	47	32	19	18	175	1.225	6
6	-	22	176	13	26	27	22	14	10	112	896	7
-	2	16	164	12	22	21	24	20	6	105	1.083	8
4.473	5.531	17.222	-	1.853	4.811	5.843	7.071	8.430	8.675	36.683	-	9 E PIU*
6.672	7.716	-	27.868	4.361	10.290	12.458	13.574	14.037	13.540	-	68.260	TOTALE-FAM. -COMP.
1.287	1.546	4.767	4.767	425	1.211	1.270	1.565	2.051	2.164	8.686	8.686	BOLZANO-BUZEN
337	376	1.985	3.970	242	685	742	885	769	686	4.009	8.018	1
134	120	768	2.304	150	386	429	377	282	238	1.862	5.586	2
42	29	292	1.168	87	228	251	189	119	85	959	3.836	3
30	10	144	720	71	112	132	96	65	36	512	2.560	4
10	4	52	312	19	56	53	47	34	17	226	1.356	5
3	1	20	140	16	23	36	22	11	6	114	798	6
2	-	15	120	11	22	20	12	5	3	73	584	7
-	-	12	117	12	16	18	14	12	3	75	766	8
1.905	2.086	8.055	-	1.033	2.739	2.951	3.207	3.348	3.238	16.516	-	9 E PIU*
2.898	2.855	-	13.618	2.515	6.038	6.612	6.366	5.685	4.974	-	32.190	TOTALE-FAM. -COMP.
1.741	2.437	5.838	5.838	307	937	1.278	1.955	3.077	3.445	10.999	10.999	TRENTO
602	747	2.237	4.474	231	563	852	1.128	1.295	1.313	5.382	10.764	1
133	176	683	2.049	148	307	427	428	415	431	2.156	6.468	2
51	58	258	1.032	71	152	190	190	153	136	892	3.568	3
29	12	97	485	40	63	95	87	61	61	433	2.165	4
7	10	32	192	14	27	29	46	30	29	175	1.050	5
1	3	11	77	7	13	11	10	8	12	61	427	6
4	-	7	56	2	4	7	10	9	7	39	312	7
-	2	4	47	-	6	3	10	8	3	30	317	8
2.368	3.445	9.167	-	820	2.072	2.892	3.864	5.082	5.437	20.167	-	9 E PIU*
3.774	4.861	-	14.250	1.846	4.252	5.846	7.208	8.352	8.566	-	36.070	TOTALE-FAM. -COMP.

Segue Tav. 2 — Famiglie residenti per ampiezza della famiglia,

B — CELIBI

REGIONI — AMPIEZZA DELLA FAMIGLIA (componenti)	SESSO E CLASSE DI ETÀ											
	MASCHI						FEM					
	meno di 25 anni	25-34	35-44	45-54	55-65	65 e più	Totale		meno di 25 anni	25-34	35-44	45-54
							Famiglie	Componenti				
VENETO												
1	1.298	4.336	4.536	4.827	4.998	3.513	23.508	23.508	725	1.907	2.761	5.519
2	2.056	4.162	4.048	3.468	3.224	2.500	19.458	38.916	659	1.303	2.227	3.244
3	1.626	2.790	2.338	1.960	1.741	1.166	11.621	34.863	331	636	1.000	1.283
4	849	1.541	1.696	1.288	935	557	6.866	27.464	165	256	450	473
5	497	666	1.021	792	564	389	3.929	19.645	113	104	212	208
6	157	303	470	419	285	224	1.858	11.148	29	29	68	80
7	60	112	251	223	161	145	952	6.664	16	10	27	24
8	33	42	116	137	107	88	523	4.184	4	7	13	14
9 E PIU'	28	45	130	131	125	103	562	6.003	1	6	14	15
TOTALE-FAM.	6.604	13.997	14.606	13.245	12.140	8.685	69.277	-	2.043	4.258	6.772	10.860
-COMP.	18.117	33.935	38.462	33.302	28.241	20.338	-	172.395	4.589	8.329	13.914	19.747
PRIULI-VEN. G.												
1	785	2.013	1.971	2.637	3.197	2.276	12.879	12.879	408	848	1.103	2.474
2	570	1.550	1.673	1.624	1.650	1.144	8.211	16.422	209	605	896	1.559
3	377	880	770	732	682	414	3.855	11.565	77	275	431	526
4	132	399	409	348	242	135	1.665	6.660	34	87	183	196
5	72	140	212	198	137	83	842	4.210	9	37	71	70
6	31	41	82	83	86	50	373	2.238	6	15	25	18
7	8	21	49	50	29	27	184	1.288	-	2	14	8
8	2	5	23	15	18	19	82	656	1	-	1	3
9 E PIU'	3	13	17	16	8	12	69	727	-	-	1	5
TOTALE-FAM.	1.980	5.062	5.206	5.703	6.049	4.160	28.160	-	744	1.869	2.725	4.859
-COMP.	4.235	10.614	11.524	11.599	11.146	7.527	-	56.645	1.282	3.520	5.544	8.546
LIGURIA												
1	1.402	3.850	4.010	4.717	6.285	5.824	26.088	26.088	604	1.649	2.573	4.749
2	702	1.896	2.149	2.391	2.854	2.883	12.875	25.750	286	949	1.497	2.147
3	498	1.082	1.227	1.167	1.170	958	6.102	18.306	111	395	713	669
4	227	469	647	548	423	312	2.626	10.504	57	122	264	242
5	67	166	289	230	162	116	1.030	5.150	17	46	81	88
6	36	55	89	87	56	45	368	2.208	3	19	31	38
7	10	23	29	26	17	15	120	840	7	2	17	11
8	5	6	20	13	8	10	62	496	1	2	7	6
9 E PIU'	6	5	9	10	6	11	47	525	2	-	15	12
TOTALE-FAM.	2.953	7.552	8.469	9.189	10.981	10.174	49.318	-	1.088	3.184	5.198	7.962
-COMP.	5.932	14.184	17.024	17.247	18.589	16.891	-	89.867	1.944	5.594	9.674	12.946
EMILIA-ROMAGNA												
1	1.479	4.766	5.045	6.123	7.394	5.236	30.043	30.043	702	2.145	2.974	6.195
2	1.983	4.473	4.909	4.948	4.659	3.265	24.237	48.474	712	1.799	2.852	3.966
3	1.362	3.198	3.251	2.848	2.289	1.384	14.332	42.996	343	868	1.297	1.519
4	569	1.426	1.926	1.487	1.092	630	7.130	28.520	139	313	491	545
5	226	602	1.006	908	655	466	3.863	19.315	57	102	185	210
6	89	223	405	415	352	279	1.763	10.578	16	33	78	83
7	33	98	164	186	163	139	783	5.481	9	18	27	30
8	9	42	85	88	98	76	398	3.184	3	10	18	7
9 E PIU'	9	22	88	109	112	76	416	4.302	4	4	18	10
TOTALE-FAM.	5.759	14.850	16.879	17.112	16.814	11.551	82.965	-	1.985	5.292	7.940	12.565
-COMP.	13.873	34.617	42.523	40.676	36.419	24.785	-	192.893	4.217	10.552	16.446	22.783
TOSCANA												
1	1.412	3.831	3.780	4.434	5.293	4.231	22.981	22.981	757	1.944	2.422	4.518
2	1.781	3.499	3.708	3.635	3.437	2.836	18.896	37.792	554	1.388	1.979	2.803
3	1.396	2.832	2.455	2.106	1.710	1.178	11.677	35.031	330	703	987	1.031
4	653	1.266	1.494	1.375	953	565	6.306	25.224	128	284	401	411
5	285	536	835	785	631	467	3.539	17.695	39	83	173	196
6	110	221	353	364	301	237	1.586	9.516	17	33	71	73
7	43	78	142	134	149	123	669	4.683	5	10	25	20
8	17	36	75	67	66	59	320	2.560	3	7	17	14
9 E PIU'	16	42	77	90	59	77	361	3.817	9	8	14	13
TOTALE-FAM.	5.713	12.341	12.919	12.990	12.599	9.773	66.335	-	1.842	4.460	6.089	9.079
-COMP.	14.470	29.672	33.233	32.054	28.264	21.606	-	159.299	3.833	8.848	12.705	16.670
UMBRIA												
1	334	1.005	828	898	898	721	4.684	4.684	124	312	504	846
2	396	821	706	580	539	433	3.475	6.950	90	304	405	535
3	369	746	524	408	320	186	2.553	7.659	58	135	199	174
4	181	338	366	307	170	95	1.457	5.828	24	64	72	58
5	57	139	249	191	133	85	854	4.270	9	10	29	25
6	27	77	118	110	67	60	459	2.754	2	6	13	10
7	9	28	63	46	34	27	207	1.449	1	2	1	3
8	5	11	19	19	14	11	79	632	1	-	4	2
9 E PIU'	2	11	24	33	25	22	117	1.222	-	-	4	-
TOTALE-FAM.	1.380	3.176	2.897	2.592	2.200	1.640	13.885	-	309	833	1.231	1.653
-COMP.	3.527	7.794	8.068	6.937	5.301	3.821	-	35.448	646	1.681	2.500	2.892

Sesso, classe di età, stato civile del capo famiglia e regione

E NUBILI

DEL CAPO FAMIGLIA

MINE				TOTALE								REGIONI — AMPIEZZA DELLA FAMIGLIA (componenti)	
55-65	65 e più	Totale		meno di 25 anni	25-34	35-44	45-54	55-65	65 e più	Totale			
		Famiglie	Componenti							Famiglie	Componenti		
VENETO													
8.737	11.242	30.891	30.891	2.023	6.243	7.297	10.346	13.735	14.755	54.399	54.399	1	
3.439	3.998	14.870	29.740	2.715	5.465	6.275	6.712	6.663	6.498	34.328	68.656	2	
1.015	1.003	5.268	15.804	1.957	3.426	3.338	3.243	2.756	2.169	16.889	50.667	3	
377	287	2.008	8.032	1.014	1.797	2.146	1.761	1.312	844	8.874	35.496	4	
174	131	942	4.710	610	770	1.233	1.000	738	520	4.871	24.355	5	
64	65	335	2.010	186	332	538	499	349	289	2.193	13.158	6	
27	27	131	917	76	122	278	247	188	172	1.083	7.581	7	
8	24	70	560	37	49	129	151	115	112	593	4.744	8	
13	10	59	662	29	51	144	146	138	113	621	6.665	9 E PIU*	
13.854	16.787	54.574	-	8.647	18.255	21.378	24.105	25.994	25.472	123.851	-		TOTALE-FAM.
21.817	24.930	-	93.326	22.706	42.264	52.376	53.049	50.058	45.268	-	265.721	-	-COMP.
PRIULI-VEN. G.													
4.689	6.519	16.041	16.041	1.193	2.861	3.074	5.111	7.886	8.795	28.920	28.920	1	
1.612	1.795	6.676	13.352	779	2.155	2.569	3.183	3.262	2.939	14.887	29.774	2	
432	402	2.143	6.429	454	1.155	1.201	1.258	1.114	816	5.998	17.994	3	
120	116	736	2.944	166	486	592	544	362	251	2.401	9.604	4	
55	43	285	1.425	81	177	283	268	192	126	1.127	5.635	5	
16	26	106	636	37	56	107	101	102	76	479	2.874	6	
7	9	40	280	8	23	63	58	36	36	224	1.568	7	
4	4	13	104	3	5	24	18	22	23	95	760	8	
4	1	11	170	3	13	18	21	12	13	80	897	9 E PIU*	
6.939	8.915	26.051	-	2.724	6.931	7.931	10.562	12.988	13.075	54.211	-		TOTALE-FAM.
10.180	12.309	-	41.381	5.517	14.134	17.068	20.145	21.326	19.836	-	98.026	-	-COMP.
LIGURIA													
7.711	11.197	28.483	28.483	2.006	5.499	6.583	9.466	13.996	17.021	54.571	54.571	1	
2.219	2.986	10.084	20.168	988	2.845	3.646	4.538	5.073	5.869	22.959	45.918	2	
537	711	3.136	9.408	609	1.477	1.836	1.707	1.669	1.669	9.238	27.714	3	
154	168	1.007	4.028	284	591	911	790	577	480	3.633	14.532	4	
58	64	354	1.770	84	212	370	318	220	180	1.384	6.920	5	
9	14	114	684	39	74	120	125	65	59	482	2.892	6	
2	10	49	343	17	25	46	37	19	25	169	1.183	7	
1	3	20	160	6	8	27	19	9	13	82	656	8	
3	7	39	439	8	5	24	22	9	18	86	964	9 E PIU*	
10.694	15.160	43.286	-	4.041	10.736	13.667	17.151	21.675	25.334	92.604	-		TOTALE-FAM.
14.773	20.552	-	65.483	7.876	19.778	26.698	30.193	33.362	37.443	-	155.350	-	-COMP.
EMILIA-ROMAGNA													
9.856	12.185	34.057	34.057	2.181	6.911	8.019	12.318	17.250	17.421	64.100	64.100	1	
3.635	3.406	16.370	32.740	2.695	6.272	7.761	8.914	8.294	6.671	40.607	81.214	2	
1.012	810	5.849	17.547	1.705	4.066	4.548	4.367	3.301	2.194	20.181	60.543	3	
364	272	2.124	8.496	708	1.739	2.417	2.032	1.456	902	9.254	37.016	4	
178	124	856	4.280	283	704	1.191	1.118	833	590	4.719	23.595	5	
56	49	315	1.890	105	256	483	498	408	328	2.078	12.468	6	
22	21	127	889	42	116	191	216	185	160	910	6.370	7	
6	13	57	456	12	52	103	95	104	89	455	3.640	8	
9	13	58	707	13	26	106	119	121	89	474	5.009	9 E PIU*	
15.138	16.893	59.813	-	7.744	20.142	24.819	29.677	31.952	28.444	142.778	-		TOTALE-FAM.
23.207	23.857	-	101.062	18.090	45.169	58.969	63.459	59.626	48.642	-	293.955	-	-COMP.
TOSCANA													
7.332	10.073	27.046	27.046	2.169	5.775	6.202	8.952	12.625	14.304	50.027	50.027	1	
2.568	2.958	12.250	24.500	2.335	4.887	5.687	6.438	6.005	5.794	31.146	62.292	2	
682	738	4.471	13.413	1.726	3.535	3.442	3.137	2.392	1.916	16.148	48.444	3	
302	282	1.808	7.232	781	1.550	1.895	1.786	1.255	847	8.114	32.456	4	
164	189	844	4.220	324	619	1.008	981	795	656	4.383	21.915	5	
61	63	318	1.908	127	254	424	437	362	300	1.904	11.424	6	
21	32	113	791	48	88	167	154	170	155	782	5.474	7	
12	12	65	520	20	43	92	81	78	71	385	3.080	8	
5	16	65	809	25	50	91	103	64	93	426	4.626	9 E PIU*	
11.147	14.363	46.980	-	7.555	16.801	19.008	22.069	23.746	24.136	113.315	-		TOTALE-FAM.
17.204	21.179	-	80.439	18.303	38.520	45.938	48.724	45.468	42.785	-	239.738	-	-COMP.
UMBRIA													
1.184	1.289	4.259	4.259	458	1.317	1.332	1.744	2.082	2.010	8.943	8.943	1	
363	308	2.005	4.010	486	1.125	1.111	1.115	902	741	5.480	10.960	2	
127	58	751	2.253	427	881	723	582	447	244	3.304	9.912	3	
28	26	272	1.088	205	402	438	365	198	121	1.729	6.916	4	
25	19	117	585	66	149	278	216	158	104	971	4.855	5	
9	14	54	324	29	83	131	120	76	74	513	3.078	6	
2	2	11	77	10	30	64	49	36	29	218	1.526	7	
1	2	10	80	6	11	23	21	15	13	89	712	8	
-	1	5	54	2	11	28	33	25	23	122	1.276	9 E PIU*	
1.739	1.719	7.484	-	1.689	4.009	4.128	4.245	3.939	3.359	21.369	-		TOTALE-FAM.
2.604	2.407	-	12.730	4.173	9.475	10.568	9.829	7.905	6.228	-	48.178	-	-COMP.

Segue Tav. 2 — Famiglie residenti per ampiezza della famiglia,

B — CELIBI

REGIONI — AMPIEZZA DELLA FAMIGLIA (componenti)	SESSO E CLASSE DI ETÀ											
	MASCHI							FEM				
	meno di 25 anni	25-34	35-44	45-54	55-65	65 e più	Totale		meno di 25 anni	25-34	35-44	45-54
Famiglie							Componenti					
MARCHE												
1	369	1.167	1.058	1.220	1.356	954	6.124	6.124	193	440	797	1.663
2	619	1.375	1.129	977	915	730	5.745	11.490	182	384	688	991
3	644	1.230	852	588	495	272	4.081	12.243	108	241	386	415
4	342	574	499	372	269	109	2.165	8.660	48	77	146	143
5	150	251	297	207	153	96	1.154	5.770	22	32	65	64
6	54	103	142	104	85	58	546	3.276	9	12	26	23
7	23	34	66	52	44	34	253	1.771	1	3	11	10
8	9	10	31	17	13	22	102	816	1	4	4	3
9 E PIU'	7	11	39	28	23	28	136	1.384	-	5	5	2
TOTALE-FAM.	2.217	4.755	4.113	3.565	3.353	2.303	20.306	-	564	1.198	2.128	3.314
-COMP.	6.288	12.198	11.319	8.869	7.667	5.193	-	51.534	1.252	2.569	4.557	6.033
LAZIO												
1	2.370	7.502	6.607	5.259	5.489	3.964	31.191	31.191	1.409	4.155	5.449	7.768
2	1.663	3.591	2.963	2.947	2.981	2.494	16.639	33.278	884	2.495	3.631	4.459
3	1.313	2.584	1.887	1.695	1.582	929	9.990	29.970	399	1.239	1.892	1.925
4	732	1.321	1.522	1.239	743	359	5.916	23.664	216	502	931	823
5	306	554	927	700	386	172	3.045	15.225	93	217	440	356
6	107	220	321	326	176	77	1.227	7.362	32	78	181	138
7	52	63	134	113	69	23	454	3.178	10	36	74	76
8	21	24	71	39	36	8	199	1.592	1	16	43	26
9 E PIU'	19	31	59	65	30	31	235	2.399	1	14	45	28
TOTALE-FAM.	6.583	15.890	14.491	12.383	11.492	8.057	68.896	-	3.045	8.752	12.686	15.599
-COMP.	15.473	32.752	32.938	28.423	23.219	15.054	-	147.859	5.982	16.941	26.705	29.370
ABRUZZI												
1	399	1.070	940	1.057	1.151	974	5.591	5.591	215	415	833	1.683
2	492	879	729	659	724	685	4.168	8.336	216	372	736	1.018
3	569	859	519	448	356	229	2.980	8.940	127	290	557	438
4	318	492	425	319	226	110	1.890	7.560	68	147	232	216
5	172	235	252	181	123	79	1.042	5.210	38	76	132	87
6	60	65	121	117	61	45	469	2.814	11	22	43	48
7	37	46	55	47	24	18	227	1.589	5	8	26	25
8	11	11	32	15	25	11	105	840	4	5	15	6
9 E PIU'	18	7	21	29	15	10	100	1.038	4	-	13	6
TOTALE-FAM.	2.076	3.664	3.094	2.872	2.705	2.161	16.572	-	688	1.335	2.587	3.527
-COMP.	6.106	9.417	8.515	7.348	6.084	4.448	-	41.918	1.666	3.225	6.255	6.898
MOLISE												
1	101	279	217	268	357	300	1.522	1.522	69	124	211	492
2	98	192	141	162	201	219	1.013	2.026	57	93	182	246
3	116	206	139	98	108	69	736	2.208	26	69	147	145
4	48	80	84	72	46	20	350	1.400	11	32	74	77
5	28	44	69	37	31	15	224	1.120	12	16	34	37
6	10	15	27	18	19	7	96	576	3	5	27	15
7	3	6	9	16	8	2	44	308	1	3	15	9
8	1	4	3	10	4	3	25	200	-	3	3	6
9 E PIU'	1	2	4	11	3	3	24	244	-	-	4	3
TOTALE-FAM.	406	828	693	692	777	638	4.034	-	179	345	697	1.030
-COMP.	1.083	2.005	1.886	1.763	1.652	1.215	-	9.604	390	800	1.810	2.142
CAMPANIA												
1	1.014	3.364	3.534	3.702	4.335	3.681	19.630	19.630	703	1.573	3.265	6.586
2	1.522	2.244	1.835	2.146	2.761	2.588	13.096	26.192	1.134	1.536	2.438	3.491
3	1.238	2.239	1.410	1.414	1.493	1.139	8.933	26.799	676	1.078	1.523	1.704
4	825	1.585	1.436	1.158	974	595	6.573	26.292	387	609	865	909
5	522	837	1.264	1.036	669	341	4.669	23.345	274	320	558	519
6	186	387	612	553	331	157	2.226	13.356	75	140	319	267
7	107	159	352	306	171	91	1.186	8.302	48	76	167	147
8	59	79	212	166	90	35	641	5.128	20	30	117	89
9 E PIU'	73	83	278	254	107	60	855	9.051	25	31	150	122
TOTALE-FAM.	5.546	10.977	10.933	10.735	10.931	8.687	57.809	-	3.342	5.393	9.402	13.834
-COMP.	16.813	30.057	34.162	31.486	26.588	18.989	-	158.095	9.116	13.858	24.577	29.536
PUGLIA												
1	865	2.482	2.378	2.617	3.168	2.844	14.354	14.354	555	1.224	2.365	4.431
2	1.050	1.345	1.267	1.513	1.991	2.017	9.183	18.366	710	1.015	1.620	2.276
3	817	1.389	881	918	1.142	883	6.030	18.090	447	755	1.059	1.086
4	482	999	1.001	713	715	433	4.343	17.372	253	441	649	554
5	336	511	877	606	442	209	2.981	14.905	170	237	413	303
6	103	206	365	317	194	94	1.279	7.674	50	99	206	151
7	63	84	198	152	97	38	632	4.424	18	65	109	93
8	28	50	101	96	44	24	343	2.744	5	24	66	41
9 E PIU'	43	44	149	123	63	38	460	4.829	10	22	80	45
TOTALE-FAM.	3.787	7.110	7.217	7.055	7.856	6.580	39.605	-	2.218	3.882	6.567	8.980
-COMP.	10.768	18.563	21.893	19.286	18.510	13.738	-	102.758	5.755	9.923	16.770	18.315

sesso, classe di età, stato civile del capo famiglia e regione

E NUBILI

DEL CAPO FAMIGLIA

MINE

TOTALE

REGIONI
—
AMPIEZZA
DELLA FAMIGLIA
(componenti)

55-65	65 e più	Totale		meno di 25 anni	25-34	35-44	45-54	55-65	65 e più	Totale		
		Famiglie	Componenti							Famiglie	Componenti	
MARCHE												
2.747	3.472	9.312	9.312	562	1.607	1.855	2.883	4.103	4.426	15.436	15.436	1
935	948	4.128	8.256	801	1.759	1.817	1.968	1.850	1.678	9.873	19.746	2
236	193	1.581	4.743	752	1.471	1.238	1.003	733	465	5.662	16.986	3
82	51	547	2.188	390	651	645	515	351	160	2.712	10.848	4
53	24	260	1.300	172	283	362	271	206	120	1.414	7.070	5
15	12	97	582	63	115	168	127	100	70	643	3.858	6
2	6	33	231	24	37	77	62	46	40	286	2.002	7
-	3	15	120	10	14	35	20	13	25	117	936	8
1	-	13	125	7	16	44	30	24	28	149	1.509	9 E PIU*
4.073	4.709	15.986	-	2.781	5.953	6.241	6.879	7.426	7.012	36.292	-	TOTALE-FAM.
6.037	6.409	-	26.857	7.540	14.767	15.876	14.902	13.704	11.602	-	78.391	-COMP.
LAZIO												
8.987	9.129	36.897	36.897	3.779	11.657	12.056	13.027	14.476	13.093	68.088	68.088	1
3.642	3.210	18.321	36.642	2.547	6.086	6.594	7.406	6.623	5.704	34.960	69.920	2
1.096	801	7.352	22.056	1.712	3.823	3.779	3.620	2.678	1.730	17.342	52.026	3
367	271	3.110	12.440	948	1.823	2.453	2.062	1.110	630	9.026	36.104	4
172	109	1.387	6.935	399	771	1.367	1.056	558	281	4.432	22.160	5
71	35	535	3.210	139	298	502	464	247	112	1.762	10.572	6
19	16	231	1.617	62	99	208	189	88	39	685	4.795	7
11	7	104	832	22	40	114	65	47	15	303	2.424	8
9	-	97	959	20	45	104	93	39	31	332	3.358	9 E PIU*
14.374	13.578	68.034	-	9.628	24.642	27.177	27.982	25.866	21.635	136.930	-	TOTALE-FAM.
22.631	19.959	-	121.588	21.455	49.693	59.643	57.793	45.850	35.013	-	269.447	-COMP.
ABRUZZI												
2.553	2.937	8.636	8.636	614	1.485	1.773	2.740	3.704	3.911	14.227	14.227	1
873	787	4.002	8.004	708	1.251	1.465	1.677	1.597	1.472	8.170	16.340	2
263	170	1.845	5.535	696	1.149	1.076	886	619	399	4.825	14.475	3
102	42	807	3.228	386	639	657	657	328	152	2.697	10.788	4
55	33	421	2.105	210	311	384	268	178	112	1.463	7.315	5
27	9	160	960	71	87	164	165	88	54	629	3.774	6
8	5	77	539	42	54	81	72	32	23	304	2.128	7
3	-	33	264	15	16	47	21	28	11	138	1.104	8
1	4	28	275	22	7	34	35	16	14	128	1.313	9 E PIU*
3.885	3.987	16.009	-	2.764	4.999	5.681	6.399	6.590	6.148	32.581	-	TOTALE-FAM.
6.022	5.480	-	29.546	7.772	12.642	14.770	14.246	12.106	9.928	-	71.464	-COMP.
MOLISE												
825	953	2.674	2.674	170	403	428	760	1.182	1.253	4.196	4.196	1
248	216	1.042	2.084	155	285	323	408	449	435	2.055	4.110	2
86	40	513	1.539	142	275	286	243	194	109	1.249	3.747	3
38	13	245	980	59	112	158	149	84	33	595	2.380	4
12	11	122	610	40	60	103	74	43	26	346	1.730	5
12	4	66	396	13	20	54	33	31	11	162	972	6
1	3	32	224	4	9	24	25	9	5	76	532	7
1	-	13	104	1	7	6	16	5	3	38	304	8
-	-	7	66	1	2	8	14	3	3	31	310	9 E PIU*
1.223	1.240	4.714	-	585	1.173	1.390	1.722	2.000	1.878	8.748	-	TOTALE-FAM.
1.878	1.657	-	8.677	1.473	2.805	3.696	3.905	3.530	2.872	-	18.281	-COMP.
CAMPANIA												
8.478	10.502	31.107	31.107	1.717	4.937	6.799	10.288	12.813	14.183	50.737	50.737	1
3.667	3.746	16.012	32.024	2.656	3.780	4.273	5.637	6.428	6.334	29.108	58.216	2
1.379	1.184	7.544	22.632	1.914	3.317	2.933	3.118	2.872	2.323	16.477	49.431	3
570	405	3.745	14.980	1.212	2.194	2.301	2.067	1.544	1.000	10.318	41.272	4
255	211	2.137	10.685	796	1.157	1.822	1.555	924	552	6.806	34.030	5
119	101	1.021	6.126	264	527	931	820	450	258	3.247	19.484	6
62	36	536	3.752	156	235	519	453	127	127	1.722	12.052	7
36	14	306	2.448	79	109	329	255	126	49	947	7.576	8
39	26	393	4.217	98	114	428	376	146	86	1.248	13.268	9 E PIU*
14.605	16.225	62.801	-	8.888	16.370	20.335	24.569	25.536	24.912	120.610	-	TOTALE-FAM.
25.360	25.524	-	127.971	25.929	43.915	58.739	61.022	51.948	44.513	-	286.066	-COMP.
PUGLIA												
5.860	7.188	21.623	21.623	1.420	3.706	4.743	7.048	9.028	10.032	35.977	35.977	1
2.435	2.445	10.501	21.002	1.760	2.360	2.887	3.789	4.426	4.462	19.684	39.368	2
798	740	4.885	14.655	1.264	2.144	1.940	2.004	1.940	1.623	10.915	32.745	3
329	234	2.460	9.840	735	1.440	1.650	1.267	1.044	667	6.803	27.212	4
143	83	1.349	6.745	506	748	1.290	909	585	292	4.330	21.650	5
47	33	586	3.516	153	305	571	468	241	127	1.865	11.190	6
16	18	319	2.233	81	149	307	245	113	56	951	6.657	7
8	8	152	1.216	33	74	167	137	52	32	495	3.960	8
8	10	175	1.772	53	66	229	168	71	48	635	6.601	9 E PIU*
9.644	10.759	42.050	-	6.005	10.992	13.784	16.035	17.500	17.339	81.655	-	TOTALE-FAM.
15.708	16.131	-	82.602	16.523	28.486	38.663	37.601	34.218	29.869	-	185.360	-COMP.

Segue Tav. 2 — Famiglie residenti per ampiezza della famiglia,

B — CELIBI

REGIONI — AMPIEZZA DELLA FAMIGLIA (componenti)	SESSO E CLASSE DI ETÀ											
	MASCHI							FEM				
	meno di 25 anni	25-34	35-44	45-54	55-65	65 e più	Totale		meno di 25 anni	25-34	35-44	45-54
Famiglie							Componenti					
BASILICATA												
1	187	532	529	446	573	482	2.749	2.749	109	149	316	579
2	181	281	273	254	292	315	1.596	3.192	131	142	222	325
3	184	299	189	153	169	111	1.105	3.315	91	121	197	179
4	117	173	172	133	116	45	756	3.024	38	66	125	121
5	67	85	124	89	58	25	448	2.240	20	34	67	73
6	28	30	42	44	20	15	179	1.074	7	10	41	43
7	19	19	35	18	14	7	112	784	2	2	26	25
8	5	9	13	14	4	1	46	368	-	2	20	9
9 E PIU'	8	3	17	19	7	4	58	589	2	-	15	14
TOTALE-FAM.	796	1.431	1.394	1.170	1.253	1.005	7.049	-	400	526	1.029	1.368
-COMP.	2.327	3.524	3.718	3.092	2.736	1.938	-	17.335	971	1.320	2.924	3.250
CALABRIA												
1	588	1.809	1.790	1.697	2.064	1.932	9.880	9.880	446	716	1.319	2.906
2	820	1.157	985	958	1.441	1.503	6.864	13.728	545	619	1.057	1.642
3	706	1.101	797	652	913	635	4.804	14.412	365	489	800	994
4	472	813	721	572	532	286	3.396	13.584	217	306	540	540
5	308	426	606	508	376	194	2.418	12.090	104	194	379	346
6	106	190	287	239	161	81	1.064	6.384	43	89	214	180
7	72	96	185	139	78	38	608	4.256	13	32	122	67
8	33	38	89	87	44	16	307	2.456	6	23	83	48
9 E PIU'	49	41	100	105	55	41	391	3.991	6	13	83	44
TOTALE-FAM.	3.154	5.671	5.560	4.957	5.664	4.726	29.732	-	1.745	2.481	4.597	6.767
-COMP.	9.671	15.342	16.791	14.558	14.143	10.276	-	80.781	4.473	6.682	13.530	15.434
SICILIA												
1	1.428	4.642	4.678	4.582	5.718	5.612	26.660	26.660	842	1.719	3.451	6.709
2	1.624	2.445	2.371	2.719	3.929	4.134	17.222	34.444	976	1.295	2.248	3.239
3	1.219	2.184	1.841	1.805	2.238	1.779	11.066	33.198	589	964	1.597	1.517
4	595	1.403	1.848	1.516	1.412	772	7.546	30.184	308	557	938	753
5	375	666	1.202	1.097	732	385	4.457	22.285	184	259	562	417
6	130	261	593	480	306	143	1.913	11.478	55	139	293	163
7	83	114	277	256	158	63	951	6.657	22	54	139	94
8	33	61	138	139	88	45	504	4.032	14	24	68	46
9 E PIU'	48	61	178	176	96	51	610	6.575	11	26	78	37
TOTALE-FAM.	5.535	11.837	13.126	12.770	14.677	12.984	70.929	-	3.001	5.037	9.374	12.975
-COMP.	14.754	28.498	36.885	34.608	34.314	26.454	-	175.513	7.445	12.428	23.376	25.228
SARDEGHA												
1	434	1.769	2.240	2.696	3.135	2.782	13.056	13.056	250	671	1.042	1.812
2	411	901	1.245	1.329	1.401	1.360	6.647	13.294	313	437	797	1.024
3	351	724	746	735	687	636	3.879	11.637	190	284	402	500
4	232	450	526	436	412	257	2.313	9.252	105	177	253	250
5	187	224	374	296	234	142	1.457	7.285	77	74	164	159
6	76	101	192	162	123	71	725	4.350	17	32	89	80
7	35	52	72	92	54	36	341	2.387	8	20	48	49
8	30	37	67	51	45	10	240	1.920	4	13	35	28
9 E PIU'	40	22	62	72	59	30	285	2.902	6	4	45	35
TOTALE-FAM.	1.796	4.280	5.524	5.869	6.150	5.324	28.943	-	970	1.712	2.875	3.937
-COMP.	5.512	10.167	13.757	13.544	12.881	10.222	-	66.083	2.497	3.948	7.285	8.538
I T A L I A												
1	32.443	79.563	72.081	73.408	85.773	68.291	411.559	411.559	13.607	32.916	49.243	86.359
2	25.588	50.326	48.402	46.232	49.319	42.328	262.195	524.390	11.116	21.607	34.290	46.612
3	18.271	35.988	30.293	25.653	24.062	16.747	151.014	453.042	5.848	11.646	17.617	18.748
4	9.313	18.654	21.100	16.287	12.348	7.119	84.821	339.284	2.898	5.201	8.397	7.901
5	4.789	8.143	12.577	10.082	6.906	4.123	46.620	233.100	1.561	2.298	4.332	3.805
6	1.748	3.315	5.306	4.752	3.215	2.028	20.364	122.184	469	915	2.048	1.679
7	857	1.341	2.535	2.262	1.532	1.024	9.551	66.857	200	408	981	814
8	386	595	1.326	1.180	837	537	4.861	38.888	88	194	565	401
9 E PIU'	467	568	1.461	1.492	924	700	5.612	58.843	92	167	654	451
TOTALE-FAM.	93.862	198.493	195.081	181.348	184.916	142.897	996.597	-	35.879	75.352	118.127	166.770
-COMP.	224.194	443.445	482.476	427.569	386.957	283.506	-	2.248.147	78.723	155.037	256.305	310.094

sesso, classe di età, stato civile del capo famiglia e regione

E NUBILI

DEL CAPO FAMIGLIA												REGIONI — AMPIEZZA DELLA FAMIGLIA (componenti)
MINE				TOTALE								
55-65	65 e più	Totale		meno di 25 anni	25-34	35-44	45-54	55-65	65 e più	Totale		
		Famiglie	Componenti							Famiglie	Componenti	
BASILICATA												
857	1.090	3.100	3.100	296	681	845	1.025	1.430	1.572	5.849	5.849	1
348	340	1.508	3.016	312	423	495	579	640	655	3.104	6.208	2
139	82	809	2.427	275	420	386	332	308	193	1.914	5.742	3
51	32	433	1.732	155	239	297	254	167	77	1.189	4.756	4
27	14	235	1.175	87	119	191	162	85	39	683	3.415	5
5	2	108	648	35	40	83	87	25	17	287	1.722	6
1	-	56	392	21	21	61	43	15	7	168	1.176	7
-	-	31	248	5	11	33	23	4	1	77	616	8
1	3	35	342	10	3	32	33	8	7	93	931	9 E PIU*
1.429	1.563	6.315	-	1.196	1.957	2.423	2.538	2.682	2.568	13.364	-	TOTALE-FAM.
2.355	2.260	-	13.080	3.298	4.844	6.642	6.342	5.091	4.198	-	30.415	-COMP.
CALABRIA												
4.600	6.610	16.597	16.597	1.034	2.525	3.109	4.603	6.664	8.542	26.477	26.477	1
1.880	1.783	7.526	15.052	1.365	1.776	2.042	2.600	3.321	3.286	14.390	28.780	2
659	460	3.767	11.301	1.071	1.590	1.597	1.646	1.572	1.095	8.571	25.713	3
296	148	2.047	8.188	689	1.119	1.261	1.112	828	434	5.443	21.772	4
135	78	1.236	6.180	412	620	985	854	511	272	3.654	18.270	5
45	29	604	3.624	149	279	501	419	210	110	1.668	10.008	6
15	19	268	1.876	85	128	307	206	93	57	876	6.132	7
11	11	182	1.456	39	61	172	135	55	27	489	3.912	8
9	14	169	1.753	55	54	183	149	64	55	560	5.744	9 E PIU*
7.654	9.152	32.396	-	4.899	8.152	10.157	11.724	13.318	13.878	62.128	-	TOTALE-FAM.
12.764	13.124	-	66.027	14.144	22.024	30.321	29.992	26.927	23.400	-	146.808	-COMP.
SICILIA												
9.590	12.672	34.983	34.983	2.270	6.361	8.129	11.291	15.308	18.284	61.643	61.643	1
3.765	4.160	15.689	31.378	2.600	3.740	4.619	5.958	7.694	8.300	32.911	65.822	2
1.181	1.241	7.089	21.267	1.808	3.148	3.438	3.322	3.419	3.020	18.155	54.465	3
439	355	3.350	13.400	903	1.960	2.786	2.269	1.851	1.127	10.896	43.584	4
190	164	1.776	8.880	559	925	1.764	1.514	922	549	6.233	31.165	5
64	51	765	4.590	185	400	886	643	370	194	2.678	16.068	6
27	27	363	2.541	105	168	416	350	185	90	1.314	9.198	7
10	15	177	1.416	47	85	206	185	98	60	681	5.448	8
22	27	201	2.334	59	87	256	213	118	78	811	8.909	9 E PIU*
15.288	18.718	64.393	-	8.536	16.874	22.500	25.745	29.965	31.702	135.322	-	TOTALE-FAM.
24.277	28.035	-	120.789	22.199	40.926	60.261	59.836	58.591	54.489	-	296.302	-COMP.
SARDEGNA												
2.771	3.761	10.307	10.307	684	2.440	3.282	4.508	5.906	6.543	23.363	23.363	1
1.324	1.580	5.475	10.950	724	1.338	2.042	2.353	2.725	2.940	12.122	24.244	2
461	493	2.330	6.990	541	1.008	1.148	1.235	1.148	1.129	6.209	18.627	3
184	142	1.111	4.444	337	627	779	686	596	399	3.424	13.696	4
84	49	607	3.035	264	298	538	455	318	191	2.064	10.320	5
28	26	272	1.632	93	133	281	242	151	97	997	5.982	6
12	10	147	1.029	43	72	120	141	66	46	488	3.416	7
5	5	90	720	34	50	102	79	50	15	330	2.640	8
6	5	101	1.805	46	26	107	107	65	35	386	3.907	9 E PIU*
4.875	6.071	20.440	-	2.766	5.992	8.399	9.806	11.025	11.395	49.383	-	TOTALE-FAM.
8.318	9.526	-	40.112	8.009	14.115	21.042	22.082	21.199	19.748	-	106.195	-COMP.
I T A L I A												
129.132	168.905	480.162	480.162	46.050	112.479	121.324	159.767	214.905	237.196	891.721	891.721	1
46.945	50.551	211.121	422.242	36.704	71.933	82.692	92.844	96.264	92.879	473.316	946.632	2
13.752	12.618	80.229	240.687	24.119	47.634	47.910	44.401	37.814	29.365	231.243	693.729	3
4.886	3.803	33.086	132.344	12.211	23.855	29.497	24.188	17.234	10.922	117.907	471.628	4
2.223	1.691	15.910	79.550	6.350	10.441	16.909	13.887	9.129	5.814	62.530	312.650	5
811	655	6.577	39.462	2.217	4.230	7.354	6.431	4.026	2.683	26.941	161.646	6
303	287	2.993	20.951	1.057	1.749	3.516	3.076	1.835	1.311	12.544	87.808	7
148	134	1.530	12.240	474	789	1.891	1.581	985	671	6.391	51.128	8
153	161	1.678	18.067	559	735	2.115	1.943	1.077	861	7.290	76.910	9 E PIU*
198.353	238.805	833.286	-	129.741	273.845	313.208	348.118	383.269	381.702	1.829.883	-	TOTALE-FAM.
304.907	340.639	-	1.445.705	302.917	598.482	738.781	737.663	691.864	624.145	-	3.693.852	-COMP.

Segue Tav. 2 — Famiglie residenti per ampiezza della famiglia,

C — CONIUGATI

REGIONI — AMPIEZZA DELLA FAMIGLIA (componenti)	SESSO E CLASSE DI ETÀ											
	MASCHI						FEM					
	meno di 25 anni	25-34	35-44	45-54	55-65	65 e più	Totale		meno di 25 anni	25-34	35-44	45-54
							Famiglie	Componenti				
PIEMONTE												
1	40	653	1.313	1.486	1.586	962	6.040	6.040	92	506	795	1.171
2	13.437	47.726	22.191	29.233	78.799	100.356	291.742	583.484	143	788	1.214	1.220
3	9.084	86.535	78.900	68.816	63.616	32.706	339.657	1.018.971	86	685	964	753
4	2.220	53.954	96.376	61.698	33.009	11.451	258.708	1.034.832	26	325	636	391
5	506	15.426	39.308	27.489	14.193	6.266	103.188	515.940	7	112	244	172
6	121	4.147	13.054	10.320	5.665	3.556	36.863	221.178	5	38	100	63
7	36	1.182	4.653	4.199	2.156	1.358	13.584	95.088	1	17	43	29
8	12	400	1.958	1.860	906	537	5.673	45.384	-	6	19	11
9 E PIU'	10	247	1.561	1.789	744	513	4.864	48.170	-	9	16	8
TOTALE-FAM. -COMP.	25.466 66.743	210.270 687.406	259.314 1.006.423	206.890 774.628	200.674 616.660	157.705 417.227	1.060.319 -	- 3.569.087	360 812	2.486 6.485	4.031 11.127	3.818 9.049
VALLE D'AOSTA												
1	2	18	39	40	45	24	168	168	2	14	18	35
2	299	1.071	526	801	1.906	1.825	6.428	12.856	3	22	40	35
3	265	2.088	1.635	1.679	1.530	685	7.882	23.646	4	21	29	17
4	73	1.490	2.451	1.571	799	250	6.634	26.536	1	10	18	4
5	11	389	1.111	674	331	133	2.649	13.245	-	6	6	5
6	2	86	335	266	137	42	868	5.208	-	-	2	2
7	1	23	106	113	47	10	300	2.100	-	-	-	1
8	-	6	51	47	13	3	120	960	-	1	-	1
9 E PIU'	-	2	25	36	23	6	92	898	-	-	-	-
TOTALE-FAM. -COMP.	653 1.761	5.173 17.072	6.279 24.759	5.227 19.447	4.831 14.777	2.978 7.801	25.141 -	- 85.617	10 24	74 199	113 299	100 224
LOMBARDIA												
1	45	952	1.793	2.307	2.255	1.146	8.498	8.498	102	737	1.222	1.936
2	18.622	88.528	36.813	42.031	109.814	124.009	419.817	839.634	202	1.451	1.859	2.120
3	13.675	167.762	121.488	102.557	108.765	54.399	568.646	1.705.938	144	1.400	1.875	1.478
4	3.589	111.428	196.536	128.431	70.790	22.234	533.008	2.132.032	43	669	1.421	942
5	836	33.042	95.953	70.032	34.758	11.029	245.650	1.228.250	23	222	635	458
6	198	8.923	33.867	28.852	14.585	6.007	92.432	554.592	5	49	197	153
7	55	2.511	11.822	11.645	6.285	2.599	34.917	244.419	2	28	77	63
8	18	816	4.629	5.105	2.644	1.063	14.275	114.200	-	9	43	32
9 E PIU'	13	460	3.641	4.623	2.173	1.056	11.966	118.076	1	7	31	26
TOTALE-FAM. -COMP.	37.051 98.705	414.422 1.374.319	506.542 2.064.391	395.583 1.598.886	352.069 1.179.341	223.542 629.997	1.929.209 -	- 6.945.639	522 1.278	4.572 12.254	7.360 21.802	7.208 18.546
TRENTINO-ALTO A.												
1	2	43	84	134	170	111	544	544	3	36	51	112
2	1.039	6.461	2.674	2.948	6.944	9.792	29.858	59.716	8	73	62	107
3	865	11.460	6.181	5.127	7.382	5.597	36.612	109.836	2	76	97	82
4	255	9.218	13.880	9.582	6.859	3.105	42.899	171.596	-	48	68	67
5	63	3.306	9.566	7.861	4.703	1.890	27.389	136.945	-	20	44	39
6	10	1.050	4.485	4.347	2.477	967	13.336	80.016	-	3	18	19
7	5	334	1.975	2.279	1.360	578	6.531	45.717	-	3	12	9
8	2	145	1.002	1.277	724	318	3.468	27.744	-	1	7	7
9 E PIU'	4	131	954	1.462	1.017	371	3.949	39.944	-	-	3	10
TOTALE-FAM. -COMP.	2.245 6.159	32.148 111.851	40.811 185.585	35.017 166.259	31.636 127.646	22.729 74.558	164.586 -	- 672.058	13 25	260 749	362 1.237	452 1.370
BOLZANO-BOZEN												
1	2	28	49	77	104	57	317	317	3	27	34	68
2	481	3.203	1.340	1.509	3.395	4.027	13.955	27.910	7	40	39	52
3	496	5.791	3.011	2.602	3.396	2.120	17.416	52.248	1	48	62	47
4	159	4.930	6.554	4.201	2.707	1.167	19.718	78.872	-	19	32	36
5	31	1.949	4.544	3.242	1.928	841	12.535	62.675	-	10	20	26
6	6	697	2.420	1.933	1.152	499	6.707	40.242	-	2	9	13
7	4	254	1.233	1.170	706	327	3.694	25.858	-	3	5	4
8	1	122	735	771	455	198	2.282	18.256	-	1	4	3
9 E PIU'	2	119	772	1.078	774	289	3.034	30.999	-	-	1	9
TOTALE-FAM. -COMP.	1.182 3.334	17.093 61.398	20.658 97.401	16.583 81.069	14.617 60.973	9.525 33.202	79.658 -	- 337.377	11 20	150 418	206 657	258 810
TRENTO												
1	-	15	35	57	66	54	227	227	-	9	17	44
2	558	3.258	1.334	1.439	3.549	5.765	15.903	31.806	1	33	23	55
3	369	5.669	3.170	2.525	3.986	3.477	19.196	57.588	1	28	35	35
4	96	4.288	7.326	5.381	4.152	1.938	23.181	92.724	-	29	36	31
5	32	1.357	5.022	4.619	2.775	1.049	14.854	74.270	-	10	24	13
6	4	353	2.065	2.414	1.325	468	6.629	39.774	-	1	9	6
7	1	80	742	1.109	654	251	2.837	19.859	-	-	7	5
8	1	23	267	506	269	120	1.186	9.488	-	-	3	4
9 E PIU'	2	12	192	384	243	82	915	8.945	-	-	2	1
TOTALE-FAM. -COMP.	1.063 2.825	15.055 50.453	20.153 88.184	18.434 85.190	17.019 66.673	13.204 41.356	84.928 -	- 334.681	2 5	110 331	156 580	194 560

sesso, classe di età, stato civile del capo famiglia e regione

E SEPARATI

DEL CAPO FAMIGLIA												REGIONI — AMPIEZZA DELLA FAMIGLIA (componenti)	
MINE				TOTALE									
55-65	65 e più	Totale		meno di 25 anni	25-34	35-44	45-54	55-65	65 e più	Totale			
		Famiglie	Componenti							Famiglie	Componenti		
1.267	709	4.540	4.540	132	1.159	2.108	2.657	2.853	1.671	10.580	10.580	1	PIEMONTE
969	677	5.011	10.022	13.580	48.514	23.405	30.453	79.768	101.033	296.753	593.506	2	
425	209	3.122	9.366	9.170	87.220	79.864	69.569	64.041	32.915	342.779	1.028.337	3	
168	81	1.627	6.508	2.246	54.279	97.012	62.089	33.177	11.532	260.335	1.041.340	4	
74	46	655	3.275	513	15.538	39.552	27.661	14.267	6.312	103.843	519.215	5	
20	25	251	1.506	126	4.185	13.154	10.383	5.685	3.581	37.114	222.684	6	
9	12	111	777	37	1.199	4.696	4.228	2.165	1.370	13.695	95.865	7	
9	2	47	376	12	406	1.977	1.871	915	539	5.720	45.760	8	
6	8	47	514	10	256	1.577	1.797	750	521	4.911	48.684	9 E PIU'	
2.947	1.769	15.411	-	25.826	212.756	263.345	210.708	203.621	159.474	1.075.730	-	-	TOTALE-FAM.
5.834	3.577	-	36.884	67.555	693.891	1.017.550	783.677	622.494	420.804	-	3.605.971	-	-COMP.
													VALLE D'AOSTA
26	18	113	113	4	32	57	75	71	42	281	281	1	
16	12	128	256	302	1.093	566	836	1.922	1.837	6.556	13.112	2	
4	9	84	252	269	2.109	1.664	1.696	1.534	694	7.966	23.898	3	
4	3	40	160	74	1.500	2.469	1.575	803	253	6.674	26.696	4	
-	-	17	85	11	395	1.117	679	331	133	2.666	13.330	5	
-	-	4	24	2	86	337	268	137	42	872	5.232	6	
-	-	1	7	1	23	106	114	47	10	301	2.107	7	
-	-	2	16	-	7	51	48	13	3	122	976	8	
-	-	-	-	-	2	25	36	23	6	92	898	9 E PIU'	
50	42	389	-	663	5.247	6.392	5.327	4.881	3.020	25.530	-	-	TOTALE-FAM.
86	81	-	913	1.785	17.271	25.058	19.671	14.863	7.882	-	86.530	-	-COMP.
													LOMBARDIA
2.119	1.087	7.203	7.203	147	1.689	3.015	4.243	4.374	2.233	15.701	15.701	1	
1.847	1.182	8.661	17.322	18.824	89.979	38.672	44.151	111.661	125.191	428.478	856.956	2	
904	440	6.241	18.723	13.819	169.162	123.363	104.035	109.669	54.839	574.887	1.724.661	3	
457	215	3.747	14.988	3.632	112.097	197.957	129.373	71.247	22.449	536.755	2.147.020	4	
187	92	1.617	8.085	859	33.264	96.588	70.490	34.945	11.121	247.267	1.236.335	5	
67	37	508	3.048	203	8.972	34.064	29.005	14.652	6.044	92.940	557.640	6	
27	20	217	1.519	57	2.539	11.899	11.708	6.312	2.619	35.134	245.938	7	
11	4	99	792	18	825	4.672	5.137	2.655	1.067	14.374	114.992	8	
4	5	74	742	14	467	3.672	4.649	2.177	1.061	12.040	118.818	9 E PIU'	
5.623	3.082	28.367	-	37.573	418.994	513.902	402.791	357.692	226.624	1.957.576	-	-	TOTALE-FAM.
12.005	6.537	-	72.422	99.983	1.386.573	2.086.193	1.617.432	1.191.346	636.534	-	7.018.061	-	-COMP.
													TRENTINO-ALTO A.
121	70	393	393	5	79	135	246	291	181	937	937	1	
100	63	413	826	1.047	6.534	2.736	3.055	7.044	9.855	30.271	60.542	2	
47	21	325	975	867	11.536	6.278	5.209	7.429	5.618	36.937	110.811	3	
23	11	217	868	255	9.266	13.948	9.649	6.882	3.116	43.116	172.464	4	
20	3	126	630	63	3.326	9.610	7.900	4.723	1.893	27.515	137.575	5	
9	3	52	312	10	1.053	4.503	4.366	2.486	970	13.388	80.328	6	
2	3	29	203	5	337	1.987	2.288	1.362	581	6.560	45.920	7	
5	2	22	176	2	146	1.009	1.284	729	320	3.490	27.920	8	
1	-	14	143	4	131	967	1.472	1.018	371	3.963	40.087	9 E PIU'	
328	176	1.591	-	2.258	32.408	41.173	35.469	31.964	22.905	166.177	-	-	TOTALE-FAM.
772	373	-	4.526	6.184	112.600	186.822	167.629	128.418	74.931	-	676.584	-	-COMP.
													BOLZANO-BOZEN
78	41	251	251	5	55	83	145	182	98	568	568	1	
57	30	225	450	488	3.243	1.379	1.561	3.452	4.057	14.180	28.360	2	
28	4	190	570	497	5.839	3.073	2.649	3.424	2.124	17.606	52.818	3	
13	4	104	416	159	4.949	6.586	4.237	2.720	1.171	19.822	79.288	4	
13	-	69	345	31	1.959	4.564	3.268	1.941	841	12.604	63.020	5	
2	-	26	156	6	699	2.429	1.946	1.154	499	6.733	40.398	6	
1	1	14	98	4	257	1.238	1.174	707	328	3.708	25.956	7	
3	1	12	96	1	123	739	774	458	199	2.294	18.352	8	
-	-	10	103	2	119	773	1.087	774	289	3.044	31.102	9 E PIU'	
195	81	901	-	1.193	17.243	20.864	16.841	14.812	9.606	80.559	-	-	TOTALE-FAM.
436	144	-	2.485	3.354	61.816	98.058	81.879	61.409	33.346	-	339.862	-	-COMP.
													TRENTO
43	29	142	142	-	24	52	101	109	83	369	369	1	
43	33	188	376	559	3.291	1.357	1.494	3.592	5.798	16.091	32.182	2	
19	17	135	405	370	5.697	3.205	2.560	4.005	3.494	19.331	57.993	3	
10	7	113	452	96	4.317	7.362	5.412	4.162	1.945	23.294	93.176	4	
7	3	57	285	32	1.367	5.046	4.632	2.782	1.052	14.911	74.555	5	
7	3	26	156	4	354	2.074	2.420	1.332	471	6.655	39.930	6	
1	2	15	105	1	80	749	1.114	655	253	2.852	19.964	7	
2	1	10	80	1	23	270	510	271	121	1.196	9.568	8	
1	-	4	40	2	12	194	385	244	82	919	8.985	9 E PIU'	
133	95	690	-	1.065	15.165	20.309	18.628	17.152	13.299	85.618	-	-	TOTALE-FAM.
336	225	-	2.041	2.830	50.784	88.764	85.750	67.009	41.585	-	336.722	-	-COMP.

Segue Tav. 2 — Famiglie residenti per ampiezza della famiglia,

C — CONIUGATI

REGIONI — AMPIEZZA DELLA FAMIGLIA (componenti)	SESSO E CLASSE DI ETÀ											
	MASCHI						FEM					
	meno di 25 anni	25-34	35-44	45-54	55-65	65 e più	Totale		meno di 25 anni	25-34	35-44	45-54
							Famiglie	Componenti				
VENETO												
1	6	203	407	607	674	350	2.247	2.247	13	138	220	443
2	6.192	28.333	10.996	14.279	38.715	48.154	146.669	293.338	46	331	413	499
3	5.828	61.954	32.907	33.544	44.770	24.571	203.574	610.722	37	389	439	393
4	1.598	49.514	78.488	58.929	37.569	12.568	238.666	954.664	14	221	424	292
5	414	17.812	50.767	42.924	23.710	8.690	144.317	721.585	6	74	236	181
6	117	5.364	21.467	20.543	12.557	7.244	67.292	403.752	3	19	82	79
7	40	1.585	8.309	9.010	6.096	4.561	29.601	207.207	1	8	33	23
8	13	495	3.238	4.023	2.824	2.271	12.864	102.912	—	5	16	16
9 E PIU*	10	333	2.775	3.766	2.767	2.563	12.214	123.527	—	2	15	8
TOTALE-FAM.	14.218	165.593	209.354	187.625	169.682	110.972	857.444	—	120	1.187	1.878	1.934
-COMP.	39.525	580.426	929.508	836.644	649.702	384.149	—	3.419.954	327	3.456	6.261	5.538
FRIULI-VEN. G.												
1	6	158	249	360	510	278	1.561	1.561	10	92	154	398
2	1.709	8.862	3.718	6.935	20.349	23.473	65.046	130.092	45	210	273	394
3	1.736	18.978	13.859	15.921	18.097	9.009	77.600	232.800	13	149	240	200
4	434	13.785	23.237	19.533	11.203	3.590	71.782	287.128	5	80	117	117
5	93	4.076	11.061	10.063	5.378	2.327	32.998	164.990	—	21	56	47
6	23	1.033	3.820	3.771	2.531	1.872	13.050	78.300	—	7	17	19
7	5	275	1.193	1.262	1.048	969	4.752	33.264	—	2	6	8
8	2	84	399	481	406	398	1.770	14.160	—	—	1	3
9 E PIU*	—	46	278	430	368	410	1.532	15.341	—	1	1	1
TOTALE-FAM.	4.008	47.297	57.814	58.756	59.890	42.326	270.091	—	73	562	865	1.187
-COMP.	11.022	159.582	234.731	230.052	196.606	125.643	—	957.636	159	1.451	2.330	2.693
LIGURIA												
1	16	362	779	1.115	1.375	966	4.613	4.613	41	292	514	966
2	3.472	17.410	9.099	13.892	36.698	48.429	129.000	258.000	78	479	778	803
3	2.500	32.338	33.433	33.962	31.458	17.341	151.032	453.096	33	366	607	458
4	492	18.815	40.781	30.292	15.834	5.657	111.871	447.484	7	148	319	184
5	120	4.465	14.156	11.367	5.408	2.299	37.815	189.075	2	45	112	90
6	17	992	4.081	3.572	1.849	1.074	11.585	69.510	—	11	42	24
7	6	251	1.203	1.146	588	318	3.512	24.584	—	1	20	8
8	3	68	423	473	200	98	1.265	10.120	—	2	7	2
9 E PIU*	2	40	354	387	140	71	994	9.719	—	2	3	4
TOTALE-FAM.	6.628	74.741	104.309	96.206	93.550	76.253	451.687	—	161	1.346	2.402	2.539
-COMP.	17.214	238.415	392.919	345.841	277.711	194.101	—	1.466.201	334	3.272	6.205	5.385
EMILIA-ROMAGNA												
1	14	391	720	1.000	927	489	3.541	3.541	29	254	475	716
2	5.861	24.437	12.717	24.893	64.451	67.042	199.401	398.802	101	591	844	964
3	8.213	62.259	57.569	63.474	58.033	26.326	275.874	827.622	70	549	779	690
4	1.823	41.237	78.637	63.018	32.865	11.263	228.843	915.372	18	290	513	452
5	393	12.345	35.792	30.744	18.410	9.939	107.623	538.115	8	88	217	205
6	74	3.400	12.212	11.338	9.131	6.899	43.054	258.324	1	28	65	56
7	27	878	3.790	4.205	3.628	2.867	15.395	107.765	—	5	27	32
8	12	300	1.374	1.750	1.525	1.274	6.235	49.880	—	6	9	13
9 E PIU*	12	227	1.222	1.602	1.452	1.549	6.064	60.754	1	3	13	9
TOTALE-FAM.	16.429	145.474	204.033	202.024	190.422	127.648	886.030	—	228	1.814	2.942	3.137
-COMP.	46.484	493.946	815.248	774.534	634.249	395.714	—	3.160.175	581	4.971	8.417	8.298
TOSCANA												
1	17	233	497	753	827	512	2.839	2.839	20	172	301	575
2	5.636	22.191	10.287	18.601	53.661	66.770	177.146	354.292	67	455	567	698
3	4.918	53.164	44.790	53.169	51.692	24.765	232.498	697.494	39	456	644	633
4	1.258	35.484	69.109	59.259	30.719	10.265	206.094	824.376	15	267	501	465
5	362	11.419	34.140	30.438	18.089	10.970	105.418	527.090	7	101	248	221
6	99	3.424	12.163	11.296	8.899	8.118	43.999	263.994	—	33	102	85
7	30	912	3.695	3.806	3.234	2.944	14.621	102.347	1	15	34	34
8	13	275	1.368	1.568	1.377	1.180	5.781	46.248	—	6	10	15
9 E PIU*	13	197	1.100	1.431	1.172	1.278	5.191	51.673	—	2	15	7
TOTALE-FAM.	12.346	127.299	177.149	180.321	169.670	126.802	793.587	—	149	1.507	2.422	2.733
-COMP.	33.935	434.216	723.267	707.914	575.194	395.827	—	2.870.353	373	4.392	7.683	7.777
UMBRIA												
1	3	30	74	104	111	80	402	402	1	30	40	91
2	743	3.492	1.676	3.723	11.255	12.193	33.082	66.164	8	66	87	106
3	648	9.482	8.872	11.747	11.067	4.268	46.084	138.252	5	50	99	119
4	208	7.357	16.196	15.024	6.983	1.864	47.632	190.528	2	30	71	73
5	71	2.688	8.491	7.752	4.380	2.071	25.453	127.265	—	15	45	38
6	29	964	3.446	2.976	2.476	1.803	11.694	70.164	1	7	19	22
7	8	231	983	1.083	1.015	715	4.035	28.245	—	—	3	6
8	—	97	373	476	455	353	1.754	14.032	—	1	—	4
9 E PIU*	2	72	419	526	486	548	2.053	20.954	—	—	1	2
TOTALE-FAM.	1.712	24.413	40.530	43.411	38.228	23.895	172.189	—	17	199	365	461
-COMP.	4.873	87.225	172.105	176.253	136.153	79.397	—	656.006	46	557	1.164	1.366

sesso, classe di età, stato civile del capo famiglia e regione

E SEPARATI

DEL CAPO FAMIGLIA

MINE				TOTALE								REGIONI — AMPIEZZA DELLA FAMIGLIA (componenti)	
55-65	65 e più	Totale		meno di 25 anni	25-34	35-44	45-54	55-65	65 e più	Totale			
		Famiglie	Componenti							Famiglie	Componenti		
VENETO													
465	244	1.523	1.523	19	341	627	1.050	1.139	594	3.770	3.770	1	
421	303	2.013	4.026	6.238	28.664	11.409	14.778	39.136	48.457	148.682	297.364	2	
238	125	1.621	4.863	5.865	62.343	33.346	33.937	45.008	24.696	205.195	615.585	3	
159	69	1.179	4.716	1.612	49.735	78.912	59.221	37.728	12.637	239.845	959.380	4	
104	49	650	3.250	420	17.886	51.003	43.105	23.814	8.739	144.967	724.835	5	
43	24	250	1.500	120	5.383	21.549	20.622	12.600	7.268	67.542	405.252	6	
19	9	93	651	41	1.593	8.342	9.033	6.115	4.570	29.698	207.658	7	
7	10	54	432	13	500	3.254	4.039	2.831	2.281	12.918	103.344	8	
13	11	49	526	10	335	2.790	3.774	2.780	2.574	12.263	124.053	9 E PIU*	
1.469	844	7.432	-	14.338	166.780	211.232	189.559	171.151	111.816	864.876	-		TOTALE-FAM.
3.757	2.148	-	21.487	39.852	583.882	935.769	842.182	653.459	386.297	-	3.441.441	-	-COMP.
PRIULI-VEN. G.													
384	259	1.297	1.297	16	250	403	758	894	537	2.858	2.858	1	
318	215	1.455	2.910	1.754	9.072	3.991	7.329	20.667	23.688	66.501	133.002	2	
127	61	790	2.370	1.749	19.127	14.099	16.121	18.224	9.070	78.390	235.170	3	
54	16	389	1.556	439	13.865	23.354	19.650	11.257	3.606	72.171	288.684	4	
31	6	161	805	93	4.097	11.117	10.110	5.409	2.333	33.159	165.795	5	
9	7	59	354	23	1.040	3.837	3.790	2.540	1.879	13.109	78.654	6	
3	1	20	140	5	277	1.199	1.270	1.051	970	4.772	33.404	7	
1	-	5	40	2	84	400	484	407	398	1.775	14.200	8	
2	2	7	73	-	47	279	431	370	412	1.539	15.414	9 E PIU*	
929	567	4.183	-	4.081	47.859	58.679	59.943	60.819	42.893	274.274	-		TOTALE-FAM.
1.875	1.037	-	9.545	11.181	161.033	237.061	232.745	198.481	126.680	-	967.181	-	-COMP.
LIGURIA													
1.088	590	3.491	3.491	57	654	1.293	2.081	2.463	1.556	8.104	8.104	1	
594	359	3.091	6.182	3.550	17.889	9.877	14.695	37.292	48.788	132.091	264.182	2	
228	104	1.796	5.388	2.533	32.704	34.040	34.420	31.686	17.445	152.828	458.484	3	
90	46	794	3.176	499	18.963	41.100	30.476	15.924	5.703	112.665	450.660	4	
35	20	304	1.520	122	4.510	14.268	11.457	5.443	2.319	38.119	190.595	5	
12	9	98	588	17	1.003	4.123	3.596	1.861	1.083	11.683	70.098	6	
2	5	36	252	6	252	1.223	1.154	590	323	3.548	24.836	7	
2	1	14	112	3	70	430	475	202	99	1.279	10.232	8	
8	-	17	172	2	42	357	391	148	71	1.011	9.891	9 E PIU*	
2.059	1.134	9.641	-	6.789	76.087	106.711	98.745	95.609	77.387	461.328	-		TOTALE-FAM.
3.684	2.001	-	20.881	17.548	241.687	399.124	351.226	281.395	196.102	-	1.487.082	-	-COMP.
EMILIA-ROMAGNA													
724	343	2.541	2.541	43	645	1.195	1.716	1.651	832	6.082	6.082	1	
786	494	3.780	7.560	5.962	25.028	13.561	25.857	65.237	67.536	203.181	406.362	2	
369	167	2.624	7.872	8.283	62.808	58.348	64.164	58.402	26.493	278.498	835.494	3	
208	91	1.572	6.288	1.841	41.527	79.150	63.470	33.073	11.354	230.415	921.660	4	
111	66	695	3.475	401	12.433	36.009	30.949	18.521	10.005	108.318	541.590	5	
30	29	209	1.254	75	3.428	12.277	11.394	9.161	6.928	43.263	259.578	6	
18	18	100	700	27	883	3.817	4.237	3.646	2.885	15.495	108.465	7	
8	4	40	320	12	306	1.383	1.763	1.533	1.278	6.275	50.200	8	
8	10	44	473	13	230	1.235	1.611	1.460	1.559	6.108	61.227	9 E PIU*	
2.262	1.222	11.605	-	16.657	147.288	206.975	205.161	192.684	128.870	897.635	-		TOTALE-FAM.
5.244	2.972	-	30.483	47.065	498.917	823.665	782.832	639.493	398.686	-	3.190.658	-	-COMP.
TOSCANA													
582	350	2.000	2.000	37	405	798	1.328	1.409	862	4.839	4.839	1	
695	555	3.037	6.074	5.703	22.646	10.854	19.299	54.356	67.325	180.183	360.366	2	
385	207	2.364	7.092	4.957	53.620	45.434	53.802	52.077	24.972	234.862	704.586	3	
259	122	1.629	6.516	1.273	35.751	69.610	59.724	30.978	10.387	207.723	830.892	4	
129	91	797	3.985	369	11.520	34.388	30.659	18.218	11.061	106.215	531.075	5	
53	56	329	1.974	99	3.457	12.265	11.381	8.952	8.174	44.328	265.968	6	
14	24	122	854	31	927	3.729	3.840	3.248	2.968	14.743	103.201	7	
7	2	40	320	13	281	1.378	1.583	1.384	1.182	5.821	46.568	8	
17	12	53	536	13	199	1.115	1.438	1.189	1.290	5.244	52.209	9 E PIU*	
2.141	1.419	10.371	-	12.495	128.806	179.571	183.054	171.811	128.221	803.958	-		TOTALE-FAM.
5.452	3.674	-	29.351	34.308	438.608	730.950	715.691	580.646	399.501	-	2.899.704	-	-COMP.
UMBRIA													
92	55	309	309	4	60	114	195	203	135	711	711	1	
86	80	433	866	751	3.558	1.763	3.829	11.341	12.273	33.515	67.030	2	
52	23	348	1.044	653	9.532	8.971	11.866	11.119	4.291	46.432	139.296	3	
36	13	225	900	210	7.387	16.267	15.097	7.019	1.877	47.857	191.428	4	
14	13	125	625	71	2.703	8.536	7.790	4.394	2.084	25.578	127.890	5	
9	7	65	390	30	971	3.465	2.998	2.485	1.810	11.759	70.554	6	
3	2	14	98	8	231	986	1.089	1.018	717	4.049	28.343	7	
1	1	7	56	-	98	373	480	456	354	1.761	14.088	8	
3	2	8	78	2	72	420	528	489	550	2.061	21.032	9 E PIU*	
296	196	1.534	-	1.729	24.612	40.895	43.872	38.524	24.091	173.723	-		TOTALE-FAM.
746	487	-	4.366	4.919	87.782	173.269	177.619	136.899	79.884	-	660.372	-	-COMP.

Segue Tav. 2 — Famiglie residenti per ampiezza della famiglia,

C — CONIUGATI

REGIONI — AMPIEZZA DELLA FAMIGLIA (componenti)	SESSO E CLASSE DI ETÀ											
	MASCHI						FEM					
	meno di 25 anni	25-34	35-44	45-54	55-65	65 e più	Totale		meno di 25 anni	25-34	35-44	45-54
							Famiglie	Componenti				
MARCHE												
1	-	25	70	135	136	88	454	454	4	17	39	80
2	1.121	6.676	2.666	4.796	16.489	19.345	51.093	102.186	11	83	78	149
3	1.083	16.666	12.969	15.875	18.904	7.798	73.295	219.885	10	84	122	169
4	302	12.856	28.019	25.489	13.371	3.279	83.316	333.264	3	51	122	125
5	116	5.113	16.398	15.185	8.042	3.071	47.925	239.625	1	33	68	64
6	35	1.891	7.171	6.359	4.511	3.078	23.045	138.270	-	9	33	27
7	12	544	2.518	2.358	2.001	1.384	8.817	61.719	1	6	6	11
8	3	184	897	1.025	917	596	3.622	28.976	-	2	3	4
9 E PIU'	2	117	920	1.098	933	1.009	4.079	41.056	-	-	4	1
TOTALE-FAM.	2.674	44.072	71.628	72.320	65.304	39.648	295.646	-	30	285	475	630
-COMP.	7.618	158.130	315.321	309.215	241.260	133.891	-	1.165.435	80	916	1.690	1.985
LAZIO												
1	14	430	966	1.209	1.238	725	4.582	4.582	28	353	629	1.139
2	8.230	34.482	19.133	20.681	55.862	68.116	206.504	413.008	88	643	988	1.300
3	7.787	76.614	45.109	47.543	56.799	28.568	262.420	787.260	75	710	1.112	998
4	2.230	68.916	117.117	82.208	41.617	11.726	323.814	1.295.256	18	438	760	655
5	521	22.603	66.275	50.041	20.610	5.523	165.573	827.865	14	145	422	283
6	148	6.631	25.064	20.935	8.862	3.368	65.008	390.048	1	47	153	132
7	52	1.521	8.130	7.314	3.256	1.268	21.541	150.787	-	14	53	43
8	13	470	2.821	2.829	1.216	442	7.791	62.328	-	11	30	28
9 E PIU'	8	262	1.988	2.288	938	419	5.903	57.865	-	3	20	20
TOTALE-FAM.	19.003	211.929	286.603	235.048	190.398	120.155	1.063.136	-	224	2.364	4.167	4.598
-COMP.	52.800	744.645	1.223.563	986.137	647.794	334.060	-	3.988.999	577	6.742	12.815	12.286
ABRUZZI												
1	3	28	74	102	113	90	410	410	3	10	47	63
2	1.122	4.168	2.566	4.769	15.265	20.737	48.627	97.254	12	52	94	113
3	1.260	11.327	8.862	11.363	13.726	7.228	53.766	161.298	11	110	131	151
4	470	12.041	22.819	18.861	10.479	3.241	67.911	271.644	8	90	160	155
5	151	5.224	15.423	12.982	6.643	2.222	42.645	213.225	3	35	107	95
6	65	2.063	7.148	6.019	3.616	1.932	20.843	125.058	1	17	49	33
7	26	668	2.808	2.528	1.543	952	8.525	59.675	-	8	16	22
8	5	249	1.093	1.141	674	399	3.561	28.488	-	2	7	6
9 E PIU'	6	162	925	924	721	487	3.225	32.186	-	5	13	10
TOTALE-FAM.	3.108	35.930	61.718	58.689	52.780	37.288	249.513	-	38	329	624	648
-COMP.	9.337	137.265	280.615	256.186	192.065	113.770	-	989.238	113	1.199	2.390	2.336
MOLISE												
1	1	5	10	10	22	16	64	64	-	1	8	13
2	405	1.070	766	1.416	5.518	7.399	16.574	33.148	2	9	18	34
3	464	2.941	2.498	3.094	3.783	2.045	14.825	44.475	4	15	24	30
4	155	3.137	5.751	4.410	2.697	825	16.975	67.900	2	22	39	30
5	44	1.499	4.372	3.271	1.761	540	11.487	57.435	-	6	31	24
6	21	537	2.068	1.711	956	370	5.663	33.978	1	4	14	11
7	4	185	922	740	412	165	2.428	16.996	-	1	8	4
8	2	73	387	342	164	88	1.056	8.448	-	2	2	3
9 E PIU'	3	35	273	315	167	85	878	8.681	-	-	1	3
TOTALE-FAM.	1.099	9.482	17.047	15.309	15.480	11.533	69.950	-	9	60	145	152
-COMP.	3.241	36.456	78.512	67.432	53.612	31.872	-	271.125	30	229	594	556
CAMPANIA												
1	13	133	366	512	639	430	2.093	2.093	16	97	249	508
2	8.889	26.929	12.656	13.541	38.149	57.546	157.710	315.420	86	273	428	597
3	9.649	55.278	26.181	26.461	40.007	26.588	184.164	552.492	71	425	498	585
4	3.825	60.386	72.441	50.812	37.338	13.937	238.739	954.956	38	414	634	549
5	1.235	31.306	69.770	50.258	27.680	7.909	188.158	940.790	11	252	532	436
6	376	12.322	38.040	30.447	15.275	4.222	100.682	604.092	9	100	260	219
7	110	5.238	21.263	17.673	7.809	2.056	54.149	379.043	5	55	146	122
8	51	2.036	11.312	10.047	3.760	996	28.202	225.616	1	20	92	60
9 E PIU'	58	1.505	13.139	12.184	3.434	859	31.179	312.553	3	23	104	87
TOTALE-FAM.	24.206	195.133	265.168	211.935	174.091	114.543	985.076	-	240	1.659	2.943	3.163
-COMP.	72.279	759.618	1.342.155	1.070.857	695.085	347.061	-	4.287.055	736	6.205	12.157	11.363
PUGLIA												
1	12	139	244	421	494	375	1.685	1.685	20	53	172	381
2	7.890	20.683	9.709	10.965	31.475	54.324	135.046	270.092	76	185	307	378
3	8.761	45.098	18.913	19.216	32.504	22.816	147.308	441.924	51	307	282	278
4	3.195	46.726	57.274	39.329	29.688	11.401	187.613	750.452	27	246	379	294
5	858	21.583	50.767	37.389	20.553	5.595	136.745	683.725	16	128	353	243
6	208	7.664	25.221	21.488	10.371	2.399	67.351	404.106	2	50	166	130
7	62	3.032	12.859	11.509	4.980	1.022	33.544	234.808	1	32	87	73
8	31	1.214	6.412	6.064	2.393	424	16.538	132.304	2	11	45	40
9 E PIU'	21	746	6.769	6.664	1.850	356	16.406	162.096	-	13	46	43
TOTALE-FAM.	21.038	146.885	188.168	153.125	134.308	98.712	742.236	-	195	1.025	1.837	1.860
-COMP.	61.288	555.844	918.846	748.971	516.740	279.503	-	3.081.192	548	3.736	7.330	6.407

sesso, classe di età, stato civile del capo famiglia e regione

E SEPARATI

DEL CAPO FAMIGLIA												REGIONI — AMPIEZZA DELLA FAMIGLIA (componenti)	
MINE				TOTALE									
55-65	65 e più	Totale		meno di 25 anni	25-34	35-44	45-54	55-65	65 e più	Totale			
		Famiglie	Componenti							Famiglie	Componenti		
MARCHE													
105	60	305	305	4	42	109	215	241	148	759	759	1	
172	147	640	1.280	1.132	6.759	2.744	4.945	16.661	19.492	51.733	103.466	2	
112	48	545	1.635	1.093	16.750	13.091	16.044	19.016	7.846	73.840	221.520	3	
56	15	372	1.488	305	12.907	28.141	25.614	13.427	3.294	83.688	334.752	4	
41	19	226	1.130	117	5.146	16.466	15.249	8.083	3.090	48.151	240.755	5	
9	9	87	522	35	1.900	7.204	6.386	4.520	3.087	23.132	138.792	6	
7	2	33	231	13	550	2.524	2.369	2.008	1.386	8.850	61.950	7	
2	1	12	96	3	186	900	1.029	919	597	3.634	29.072	8	
5	2	12	112	2	117	924	1.099	938	1.011	4.091	41.168	9 E PIU'	
509	303	2.232	-	2.704	44.357	72.103	72.950	65.813	39.951	297.878	-		TOTALE-FAM.
1.381	747	-	6.799	7.698	159.046	317.011	311.200	242.641	134.638	-	1.172.234	-	-COMP.
LAZIO													
1.106	663	3.918	3.918	42	783	1.595	2.348	2.344	1.388	8.500	8.500	1	
988	588	4.595	9.190	8.318	35.125	20.121	21.981	56.850	68.704	211.099	422.198	2	
474	156	3.525	10.575	7.862	77.324	46.221	48.541	57.273	28.724	265.945	797.835	3	
207	80	2.158	8.632	2.248	69.354	117.877	82.863	41.824	11.806	325.972	1.303.888	4	
108	39	1.011	5.055	535	22.748	66.697	50.324	20.718	5.562	166.584	832.920	5	
57	28	418	2.508	149	6.678	25.217	21.067	8.919	3.396	65.426	392.556	6	
25	9	144	1.008	52	1.535	8.183	7.357	3.281	1.277	21.685	151.795	7	
6	7	82	656	13	481	2.851	2.857	1.222	449	7.873	62.984	8	
10	2	55	540	8	265	2.008	2.308	948	421	5.958	58.405	9 E PIU'	
2.981	1.572	15.906	-	19.227	214.293	290.770	239.646	193.379	121.727	1.079.042	-		TOTALE-FAM.
6.534	3.128	-	42.082	53.377	751.387	1.236.378	998.423	654.328	337.188	-	4.031.081	-	-COMP.
ABRUZZI													
108	62	293	293	6	38	121	165	221	152	703	703	1	
204	186	661	1.322	1.134	4.220	2.660	4.882	15.469	20.923	49.288	98.576	2	
103	51	557	1.671	1.271	11.437	8.993	11.514	13.829	7.279	54.323	162.969	3	
72	31	516	2.064	478	12.131	22.979	19.016	10.551	3.272	68.427	273.708	4	
48	18	306	1.530	154	5.259	15.530	13.077	6.691	2.240	42.951	214.755	5	
24	9	133	798	66	2.080	7.197	6.052	3.640	1.941	20.976	125.856	6	
8	5	59	413	26	676	2.824	2.550	1.551	957	8.584	60.088	7	
3	8	26	208	5	251	1.100	1.147	677	407	3.587	28.696	8	
2	2	32	308	6	167	938	934	723	489	3.257	32.494	9 E PIU'	
572	372	2.583	-	3.146	36.259	62.342	59.337	53.352	37.660	252.096	-		TOTALE-FAM.
1.596	973	-	8.607	9.450	138.464	283.005	258.522	193.661	114.743	-	997.845	-	-COMP.
MOLISE													
18	30	70	70	1	6	18	23	40	46	134	134	1	
46	44	153	306	407	1.079	784	1.450	5.564	7.443	16.727	33.454	2	
35	12	120	360	468	2.956	2.522	3.124	3.818	2.057	14.945	44.835	3	
18	7	118	472	157	3.159	5.790	4.440	2.715	832	17.093	68.372	4	
9	5	75	375	44	1.505	4.403	3.295	1.770	545	11.562	57.810	5	
4	1	35	210	22	541	2.082	1.722	960	371	5.698	34.188	6	
-	1	14	98	4	186	930	744	412	166	2.442	17.094	7	
1	-	8	64	2	75	389	345	165	88	1.064	8.512	8	
-	-	4	38	3	35	274	318	167	85	882	8.719	9 E PIU'	
131	100	597	-	1.108	9.542	17.192	15.461	15.611	11.633	70.547	-		TOTALE-FAM.
364	220	-	1.993	3.271	36.685	79.106	67.988	53.976	32.092	-	273.118	-	-COMP.
CAMPANIA													
581	460	1.911	1.911	29	230	615	1.020	1.220	890	4.004	4.004	1	
667	510	2.561	5.122	8.975	27.202	13.084	14.138	38.816	58.056	160.271	320.542	2	
422	181	2.182	6.546	9.720	55.703	26.679	27.046	40.429	26.769	186.346	559.038	3	
299	93	2.027	8.108	3.863	60.800	73.075	51.361	37.637	14.030	240.766	963.064	4	
185	76	1.492	7.460	1.246	31.558	70.302	50.694	27.865	7.985	189.650	948.250	5	
98	44	730	4.380	385	12.422	38.300	30.666	15.373	4.266	101.412	608.472	6	
56	26	410	2.870	115	5.293	21.409	17.795	7.865	2.082	54.559	381.913	7	
22	16	211	1.688	52	2.056	11.404	10.107	3.782	1.012	28.413	227.304	8	
30	10	257	2.608	61	1.528	13.243	12.271	3.464	869	31.436	315.161	9 E PIU'	
2.360	1.416	11.781	-	24.446	196.792	268.111	215.098	176.451	115.959	996.857	-		TOTALE-FAM.
6.776	3.456	-	40.693	73.015	765.823	1.354.312	1.082.220	701.861	350.517	-	4.327.748	-	-COMP.
PUGLIA													
424	316	1.366	1.366	32	192	416	802	918	691	3.051	3.051	1	
365	347	1.658	3.316	7.966	20.868	10.016	11.343	31.840	54.671	136.704	273.408	2	
220	118	1.256	3.768	8.812	45.405	19.195	19.494	32.724	22.934	148.564	445.692	3	
153	69	1.173	4.692	3.222	46.972	57.653	39.623	29.846	11.470	188.786	755.144	4	
109	48	897	4.485	874	21.711	51.120	37.632	20.662	5.643	137.642	688.210	5	
48	17	413	2.478	210	7.714	25.387	21.618	10.419	2.416	67.764	406.584	6	
22	6	221	1.547	63	3.064	12.946	11.662	5.002	1.028	33.765	236.355	7	
16	2	116	928	33	1.225	6.457	6.104	2.409	426	16.654	133.232	8	
9	10	121	1.250	21	759	6.815	6.707	1.859	366	16.527	163.346	9 E PIU'	
1.371	933	7.221	-	21.233	147.910	190.005	154.985	135.679	99.645	749.457	-		TOTALE-FAM.
3.659	2.150	-	23.830	61.836	559.580	926.176	755.378	520.399	281.653	-	3.105.022	-	-COMP.

Segue Tav. 2 — Famiglie residenti per ampiezza della famiglia,

C — CONIUGATI

REGIONI — AMPIEZZA DELLA FAMIGLIA (componenti)	SESSO E CLASSE DI ETÀ											
	MASCHI							FEM				
	meno di 25 anni	25-34	35-44	45-54	55-65	65 e più	Totale		meno di 25 anni	25-34	35-44	45-54
							Famiglie	Componenti				
BASILICATA												
1	3	9	25	32	56	51	176	176	3	7	7	23
2	1.045	3.026	1.694	2.025	7.221	11.400	26.411	52.822	5	20	26	34
3	895	6.799	3.813	3.747	6.168	3.908	25.330	75.990	2	17	40	37
4	247	6.752	10.760	6.950	5.103	1.716	31.528	126.112	1	29	39	39
5	68	3.034	9.151	6.449	3.416	862	22.980	114.900	—	15	42	30
6	20	1.047	4.651	3.678	1.688	451	11.535	69.210	—	4	24	18
7	9	370	2.438	2.019	855	196	5.887	41.209	—	3	11	8
8	2	117	1.094	958	391	81	2.643	21.144	—	2	8	5
9 E PIU'	1	72	844	865	288	73	2.143	20.819	—	2	4	7
TOTALE-FAM.	2.290	21.226	34.470	26.723	25.186	18.738	128.633	—	11	99	201	201
-COMP.	6.314	79.110	165.524	127.693	92.564	51.177	—	522.382	23	368	868	784
CALABRIA												
1	8	45	102	158	228	141	682	682	4	26	60	154
2	4.119	9.661	5.047	5.448	18.811	31.427	74.513	149.026	41	106	139	184
3	4.098	20.325	10.020	10.112	17.342	12.266	74.163	222.489	37	148	170	211
4	1.503	21.128	27.649	19.531	15.364	5.980	91.155	364.620	18	137	238	203
5	427	10.961	26.016	19.242	11.085	3.092	70.823	354.115	7	91	209	213
6	106	4.551	15.204	11.910	5.732	1.415	38.918	233.508	2	36	121	96
7	43	1.854	8.653	5.969	2.860	638	21.017	147.119	2	18	72	65
8	21	765	4.783	3.787	1.401	287	11.044	88.352	4	14	42	31
9 E PIU'	16	403	4.948	4.462	1.199	250	11.278	111.043	2	5	37	44
TOTALE-FAM.	10.341	69.693	102.422	81.619	74.022	55.496	393.593	—	117	581	1.088	1.201
-COMP.	29.956	269.938	519.511	410.487	284.144	156.918	—	1.670.954	381	2.187	4.766	4.734
SICILIA												
1	30	205	372	627	816	679	2.729	2.729	35	124	297	693
2	10.924	26.515	14.609	16.386	49.185	88.460	206.079	412.158	127	306	467	579
3	11.516	57.586	30.396	30.630	50.729	36.557	217.414	652.242	97	487	555	533
4	4.186	53.760	80.254	59.430	44.032	17.059	258.721	1.034.884	50	364	548	437
5	1.108	23.630	60.664	48.215	26.852	7.875	168.344	841.720	14	205	453	331
6	274	8.587	29.463	25.171	12.049	3.157	78.701	472.206	7	66	200	140
7	83	3.176	13.608	11.886	5.293	1.196	35.242	246.694	3	38	93	57
8	34	1.239	6.604	6.043	2.252	488	16.660	133.280	2	14	55	28
9 E PIU'	31	754	6.121	5.671	1.734	345	14.656	144.610	2	11	62	37
TOTALE-FAM.	28.186	175.452	242.091	204.059	192.942	155.816	998.546	—	337	1.615	2.730	2.835
-COMP.	81.513	650.233	1.130.301	942.804	706.059	429.613	—	3.940.523	953	5.576	10.294	8.678
SARDEGNA												
1	4	32	73	121	209	158	597	597	—	14	29	52
2	1.511	7.857	3.804	3.603	8.286	17.834	42.895	85.790	19	59	67	100
3	1.778	14.918	7.129	5.114	9.339	11.220	49.498	148.494	13	84	110	83
4	563	13.447	17.164	10.951	10.386	7.005	59.516	238.064	6	74	149	122
5	148	6.544	16.212	12.512	9.266	4.337	49.019	245.095	—	41	110	110
6	42	2.468	9.495	8.847	6.182	2.199	29.233	175.398	1	15	58	57
7	14	936	5.498	5.886	3.833	1.116	17.283	120.981	—	12	30	50
8	6	362	3.108	3.640	2.304	564	9.984	79.872	—	3	21	24
9 E PIU'	6	229	3.620	5.526	2.662	480	12.523	124.955	—	3	31	24
TOTALE-FAM.	4.072	46.793	66.103	56.200	52.467	44.913	270.548	—	39	305	605	622
-COMP.	11.815	173.478	335.017	308.081	241.416	149.439	—	1.219.246	107	1.110	2.671	2.669
I T A L I A												
1	239	4.094	8.257	11.233	12.431	7.671	43.925	43.925	426	2.973	5.327	9.549
2	102.266	389.578	183.347	240.966	668.853	878.631	2.463.641	4.927.282	1.168	6.202	8.749	10.414
3	95.023	813.572	565.524	563.151	645.711	358.661	3.041.642	9.124.926	804	6.528	8.817	7.898
4	28.626	641.431	1.054.939	765.308	456.705	158.416	3.105.425	12.421.700	302	3.953	7.156	5.596
5	7.545	236.465	635.393	494.888	265.268	96.640	1.736.199	8.680.995	119	1.655	4.170	3.285
6	1.985	77.144	272.455	233.846	129.549	60.173	775.152	4.650.912	39	543	1.722	1.385
7	628	25.706	116.426	107.710	58.299	26.912	335.681	2.349.767	17	266	777	668
8	243	9.395	53.326	52.936	26.546	11.860	154.306	1.234.448	9	118	417	333
9 E PIU'	218	6.040	51.886	56.049	24.268	12.728	151.189	1.504.920	9	91	420	351
TOTALE-FAM.	236.773	2.203.425	2.941.553	2.526.087	2.287.630	1.611.692	11.807.160	—	2.893	22.329	37.555	39.479
-COMP.	662.582	7.749.175	2.858.301	858.321	8.078.778	4.731.718	—	44.938.875	7.507	66.054	122.100	112.044

sesso, classe di età, stato civile del capo famiglia e regione

E SEPARATI

DEL CAPO FAMIGLIA												REGIONI — AMPIEZZA DELLA FAMIGLIA (componenti)
MINE				TOTALE								
55-65	65 e più	Totale		meno di 25 anni	25-34	35-44	45-54	55-65	65 e più	Totale		
		Famiglie	Componenti							Famiglie	Componenti	
BASILICATA												
42	36	118	118	6	16	32	55	98	87	294	294	1
55	54	194	388	1.050	3.046	1.720	2.059	7.276	11.454	26.605	53.210	2
45	11	152	456	897	6.816	3.853	3.784	6.213	3.919	25.482	76.446	3
30	10	148	592	248	6.781	10.799	6.989	5.133	1.726	31.676	126.704	4
12	1	100	500	68	3.049	9.193	6.479	3.428	863	23.080	115.400	5
3	2	51	306	20	1.051	4.675	3.696	1.691	453	11.586	69.516	6
6	1	29	203	9	373	2.449	2.027	861	197	5.916	41.412	7
2	-	17	136	2	119	1.102	963	393	81	2.660	21.280	8
3	1	17	169	1	74	848	872	291	74	2.160	20.988	9 E PIU*
198	116	826	-	2.301	21.325	34.671	26.924	25.384	18.854	129.459	-	TOTALE-FAM.
570	255	-	2.868	6.337	79.478	166.392	128.477	93.134	51.432	-	525.250	-COMP.
CALABRIA												
200	201	645	645	12	71	162	312	428	342	1.327	1.327	1
253	279	1.002	2.004	4.160	9.767	5.186	5.632	19.064	31.706	75.515	151.030	2
167	94	827	2.481	4.135	20.473	10.190	10.323	17.509	12.360	74.990	224.970	3
116	50	762	3.048	1.521	21.265	27.887	19.734	15.480	6.030	91.917	367.668	4
78	38	636	3.180	434	11.052	26.225	19.455	11.163	3.130	71.459	357.295	5
34	15	304	1.824	108	4.587	15.325	12.006	5.766	1.430	39.222	235.332	6
19	6	182	1.274	45	1.872	8.725	7.034	2.879	644	21.199	148.393	7
9	3	103	824	25	779	4.825	3.818	1.410	290	11.147	89.176	8
8	7	103	1.002	18	408	4.985	4.506	1.207	257	11.381	112.045	9 E PIU*
884	693	4.564	-	10.458	70.274	103.510	82.820	74.906	56.189	398.157	-	TOTALE-FAM.
2.547	1.667	-	16.282	30.337	272.125	524.277	415.221	286.691	158.585	-	1.687.236	-COMP.
SICILIA												
761	510	2.420	2.420	65	329	669	1.320	1.577	1.189	5.149	5.149	1
575	531	2.585	5.170	11.051	26.821	15.076	16.965	49.760	88.991	208.664	417.328	2
393	217	2.282	6.846	11.613	58.073	30.951	31.163	51.122	36.774	219.696	659.088	3
266	120	1.785	7.140	4.236	54.124	80.802	59.867	44.298	17.179	260.506	1.042.024	4
152	53	1.208	6.040	1.122	23.835	61.117	48.546	27.004	7.928	169.552	847.760	5
62	25	500	3.000	281	8.653	29.663	25.311	12.111	3.182	79.201	475.206	6
31	17	239	1.673	86	3.214	13.701	11.943	5.324	1.213	35.481	248.367	7
11	11	121	968	36	1.253	6.659	6.071	2.263	499	16.781	134.248	8
10	14	136	1.448	33	765	6.183	5.708	1.744	359	14.792	146.058	9 E PIU*
2.261	1.498	11.276	-	28.523	177.067	244.821	206.894	195.203	157.314	1.009.822	-	TOTALE-FAM.
5.696	3.508	-	34.705	82.466	655.809	1.140.595	951.482	711.755	433.121	-	3.975.228	-COMP.
SARDEGNA												
70	95	260	260	4	46	102	173	279	253	857	857	1
138	170	553	1.106	1.530	7.916	3.871	3.703	8.424	18.004	43.448	86.896	2
93	94	477	1.431	1.791	15.002	7.239	5.197	9.432	11.314	49.975	149.925	3
84	34	469	1.876	569	13.521	17.313	11.073	10.470	7.039	59.985	239.940	4
62	38	361	1.805	148	6.585	16.322	12.622	9.328	4.375	49.380	246.900	5
24	11	166	996	43	2.483	9.553	8.904	6.206	2.210	29.399	176.394	6
19	3	114	798	14	948	5.528	5.936	3.852	1.119	17.397	121.779	7
2	4	54	432	6	365	3.129	3.664	2.306	568	10.038	80.304	8
14	9	81	823	6	232	3.651	5.550	2.676	489	12.604	125.778	9 E PIU*
506	458	2.535	-	4.111	47.098	66.708	56.822	52.973	45.371	273.083	-	TOTALE-FAM.
1.702	1.268	-	9.527	11.922	174.588	337.688	310.750	243.118	150.707	-	1.228.773	-COMP.
I T A L I A												
10.283	6.158	34.716	34.716	665	7.067	13.584	20.782	22.714	13.829	78.641	78.641	1
9.295	6.796	42.624	85.248	103.434	395.780	192.096	251.380	678.148	885.427	2.506.265	5.012.530	2
4.843	2.348	31.238	93.714	95.827	820.100	574.341	571.049	650.554	361.009	3.072.880	9.218.640	3
2.764	1.176	20.947	83.788	28.928	645.384	1.062.095	770.904	459.469	159.592	3.126.372	12.505.488	4
1.509	721	11.459	57.295	7.664	238.120	639.563	498.173	266.777	97.361	1.747.658	8.738.290	5
615	358	4.662	27.972	2.024	77.687	274.177	235.231	130.164	60.531	779.814	4.678.884	6
290	170	2.188	15.316	645	25.972	117.203	108.378	58.589	27.082	337.869	2.365.083	7
125	78	1.080	8.640	252	9.513	53.743	53.269	26.671	11.938	155.386	1.243.088	8
153	107	1.131	11.555	227	6.131	52.306	56.400	24.421	12.835	152.320	1.516.475	9 E PIU*
29.877	17.912	150.045	-	239.666	2.225.754	2.979.108	2.565.566	2.317.507	1.629.604	11.957.205	-	TOTALE-FAM.
70.280	40.259	-	418.244	670.089	7.815.229	2.980.401	970.365	8.149.058	4.771.977	-	45.357.119	-COMP.

Segue Tav. 2 — Famiglie residenti per ampiezza della famiglia.

D — VEDOVI

REGIONI — AMPIEZZA DELLA FAMIGLIA (componenti)	SESSO E CLASSE DI ETÀ											
	MASCHI						FEM					
	meno di 25 anni	25-34	35-44	45-54	55-65	65 e più	Totale		meno di 25 anni	25-34	35-44	45-54
						Famiglie	Componenti					
PIEMONTE												
1	44	142	382	953	4.841	19.809	26.171	26.171	168	304	1.064	5.563
2	15	115	440	1.065	2.954	6.882	11.471	22.942	76	564	2.574	6.568
3	12	90	417	858	1.462	2.468	5.307	15.921	36	469	2.233	3.816
4	5	37	210	374	709	1.539	2.874	11.496	13	200	959	1.641
5	1	23	97	182	374	1.116	1.793	8.965	4	81	380	649
6	1	5	25	71	106	434	642	3.852	3	24	144	215
7	—	2	15	28	54	175	274	1.918	1	5	54	85
8	1	—	10	9	23	78	121	968	—	2	32	35
9 E PIU'	—	—	7	10	17	82	116	1.178	1	1	22	33
TOTALE-FAM. -COMP.	79 149	414 949	1.603 4.246	3.550 8.851	10.540 21.210	32.583 58.006	48.769 —	— 93.411	302 534	1.650 4.249	7.462 20.360	18.605 42.442
VALLE D'AOSTA												
1	—	—	13	51	182	529	775	775	2	7	25	182
2	—	6	17	39	85	195	342	684	2	30	94	224
3	—	1	23	33	49	65	171	513	1	25	81	142
4	—	—	9	12	14	20	55	220	—	10	40	59
5	—	—	5	8	8	20	41	205	—	3	15	23
6	—	—	—	1	4	3	8	48	—	—	9	9
7	—	—	—	1	—	2	3	21	—	—	1	4
8	—	—	—	1	—	—	1	8	—	1	3	1
9 E PIU'	—	—	1	—	—	—	1	11	—	—	—	—
TOTALE-FAM. -COMP.	— —	7 15	68 188	146 337	342 619	834 1.326	1.397 —	— 2.485	5 9	76 205	268 776	644 1.497
LOMBARDIA												
1	44	206	494	1.200	6.371	22.157	30.472	30.472	180	511	1.569	8.928
2	35	244	661	1.757	5.621	11.857	20.175	40.350	152	1.109	4.564	13.295
3	16	158	780	1.734	3.356	4.806	10.850	32.550	71	1.003	5.365	10.734
4	6	81	440	977	1.763	2.583	5.850	23.400	25	422	2.671	5.064
5	4	38	202	454	936	1.902	3.536	17.680	15	174	1.137	2.200
6	2	9	85	183	374	878	1.531	9.186	1	51	409	811
7	—	2	31	71	163	352	619	4.333	—	17	137	375
8	1	1	13	35	57	179	286	2.288	—	8	79	151
9 E PIU'	—	1	14	28	59	177	279	2.868	1	5	51	118
TOTALE-FAM. -COMP.	108 226	740 1.767	2.720 7.894	6.439 18.247	18.700 43.844	44.891 91.149	73.598 —	— 163.127	445 890	3.300 8.833	15.982 47.695	41.676 108.821
TRENTINO-ALTO A.												
1	—	12	51	94	477	1.744	2.378	2.378	12	27	126	642
2	1	11	39	119	414	1.207	1.791	3.582	13	84	258	924
3	—	23	49	125	349	664	1.210	3.630	1	117	482	930
4	—	5	38	123	212	372	750	3.000	2	65	314	641
5	—	3	28	49	138	232	450	2.250	—	28	154	344
6	—	1	8	39	64	150	262	1.572	1	8	86	198
7	—	—	5	16	27	80	128	896	—	3	50	91
8	—	—	3	10	11	46	70	560	—	2	20	49
9 E PIU'	—	—	4	9	18	39	70	695	—	1	17	55
TOTALE-FAM. -COMP.	1 2	55 144	225 714	584 1.959	1.710 4.727	4.534 11.017	7.109 —	— 18.563	29 55	335 1.040	1.507 5.305	3.874 12.346
BOLZANO-BOZEN												
1	—	7	27	45	241	659	979	979	7	10	61	318
2	1	5	18	62	152	402	640	1.280	4	51	118	415
3	—	11	23	43	138	226	441	1.323	1	52	203	361
4	—	1	17	49	83	145	295	1.180	1	36	115	286
5	—	3	18	20	53	79	173	865	—	17	74	158
6	—	1	3	19	33	47	103	618	—	5	47	107
7	—	—	3	10	13	33	59	413	—	2	30	55
8	—	—	1	5	9	22	37	296	—	1	16	34
9 E PIU'	—	—	4	4	17	24	49	491	—	1	15	39
TOTALE-FAM. -COMP.	1 2	28 75	114 376	257 858	739 2.084	1.637 4.050	2.776 —	— 7.445	13 22	175 558	679 2.503	1.773 5.863
TRENTO												
1	—	5	24	49	236	1.085	1.399	1.399	5	17	65	324
2	—	6	21	57	262	805	1.151	2.302	9	33	140	509
3	—	12	26	82	211	438	769	2.307	—	65	279	569
4	—	4	21	74	129	227	455	1.820	1	29	199	355
5	—	—	10	29	85	153	277	1.385	—	11	80	186
6	—	—	5	20	31	103	159	954	1	3	39	91
7	—	—	2	6	14	47	69	483	—	1	20	36
8	—	—	2	5	2	24	33	264	—	1	4	15
9 E PIU'	—	—	—	5	1	15	21	204	—	—	2	16
TOTALE-FAM. -COMP.	— —	27 69	111 338	327 1.101	971 2.643	2.897 6.967	4.333 —	— 11.118	16 33	160 482	828 2.802	2.101 6.483

sesso, classe di età, stato civile del capo famiglia e regione

E DIVORZIATI

DEL CAPO FAMIGLIA

MINE

TOTALE

REGIONI
—
AMPIEZZA
DELLA FAMIGLIA
(componenti)

MINE				TOTALE								REGIONI — AMPIEZZA DELLA FAMIGLIA (componenti)	
55-65	65 e più	Totale		meno di 25 anni	25-34	35-44	45-54	55-65	65 e più	Totale			
		Famiglie	Componenti							Famiglie	Componenti		
26.451	77.077	110.627	110.627	212	446	1.446	6.516	31.292	96.886	136.798	136.798	1	PIEMONTE
11.353	16.920	38.055	76.110	91	679	3.014	7.633	14.307	23.802	49.526	99.052	2	
4.304	4.860	15.718	47.154	48	559	2.650	4.674	5.766	7.328	21.025	63.075	3	
1.729	1.928	6.470	25.880	18	237	1.169	2.015	2.438	3.467	9.344	37.376	4	
773	1.037	2.924	14.620	5	104	477	831	1.147	2.153	4.717	23.585	5	
248	407	1.041	6.246	4	29	169	286	354	841	1.683	10.098	6	
89	175	409	2.863	1	7	69	113	143	350	683	4.781	7	
35	53	157	1.256	1	2	42	44	58	131	278	2.224	8	
30	75	162	1.610	1	1	29	43	47	157	278	2.788	9 E PIU'	
45.012	102.532	175.563	-	381	2.064	9.065	22.155	55.552	135.115	224.332	-	-	TOTALE-FAM.
75.561	143.220	-	286.366	683	5.198	24.606	51.293	96.771	201.226	-	379.777	-	-COMP.
657	1.562	2.435	2.435	2	7	38	233	839	2.091	3.210	3.210	1	VALLE D'AOSTA
306	443	1.099	2.198	2	36	111	263	391	638	1.441	2.882	2	
151	132	532	1.596	1	26	104	175	200	197	703	2.109	3	
56	60	225	900	-	10	49	71	70	80	280	1.120	4	
27	26	94	470	-	3	20	31	35	46	135	675	5	
4	9	31	186	-	-	9	10	8	12	39	234	6	
1	2	8	56	-	-	1	5	1	4	11	77	7	
1	-	6	48	-	1	3	2	1	-	7	56	8	
-	1	1	10	-	-	1	-	-	1	2	21	9 E PIU'	
1.203	2.235	4.431	-	5	83	336	790	1.545	3.069	5.828	-	-	TOTALE-FAM.
2.120	3.292	-	7.899	9	220	964	1.834	2.739	4.618	-	10.384	-	-COMP.
43.930	103.990	159.108	159.108	224	717	2.063	10.128	50.301	126.147	189.580	189.580	1	LOMBARDIA
28.088	35.991	83.199	166.398	187	1.353	5.225	15.052	33.709	47.848	103.374	206.748	2	
12.711	11.565	41.449	124.347	87	1.161	6.145	12.468	16.067	16.371	52.299	156.897	3	
5.517	4.468	18.167	72.668	31	503	3.111	6.041	7.280	7.051	24.017	96.068	4	
2.473	2.413	8.412	42.060	19	212	1.339	2.654	3.409	4.315	11.948	59.740	5	
868	919	3.059	18.354	3	60	494	994	1.242	1.797	4.590	27.540	6	
343	385	1.257	8.799	-	19	168	446	506	737	1.876	13.132	7	
141	156	535	4.280	1	9	92	186	198	335	821	6.568	8	
131	198	504	5.164	1	6	65	146	190	375	783	8.032	9 E PIU'	
94.202	160.085	315.690	-	553	4.040	18.702	48.115	112.902	204.976	389.288	-	-	TOTALE-FAM.
182.706	252.233	-	601.178	1.116	10.600	55.589	127.068	226.550	343.382	-	764.305	-	-COMP.
3.099	8.218	12.124	12.124	12	39	177	736	3.576	9.962	14.502	14.502	1	TRENTINO-ALTO A.
2.279	3.516	7.074	14.148	14	95	297	1.043	2.693	4.723	8.865	17.730	2	
1.364	1.428	4.322	12.966	1	140	531	1.055	1.713	2.092	5.532	16.596	3	
731	599	2.352	9.408	2	70	352	764	943	971	3.102	12.408	4	
375	259	1.160	5.800	-	31	182	393	513	491	1.610	8.050	5	
167	141	601	3.606	1	9	94	237	231	291	863	5.178	6	
66	57	267	1.869	-	3	55	107	93	137	395	2.765	7	
40	30	141	1.128	-	2	23	59	51	76	211	1.688	8	
32	28	133	1.341	-	1	21	64	50	67	203	2.036	9 E PIU'	
8.153	14.276	28.174	-	30	390	1.732	4.458	9.863	18.810	35.283	-	-	TOTALE-FAM.
18.645	24.999	-	62.390	57	1.184	6.019	14.305	23.372	36.016	-	80.953	-	-COMP.
1.435	3.067	4.898	4.898	7	17	88	363	1.676	3.726	5.877	5.877	1	BOLZANO-BOZEN
920	1.137	2.645	5.290	5	56	136	477	1.072	1.539	3.285	6.570	2	
537	518	1.672	5.016	1	63	226	404	675	744	2.113	6.339	3	
319	217	974	3.896	1	37	132	335	402	362	1.269	5.076	4	
161	103	513	2.565	-	20	92	178	214	182	686	3.430	5	
86	46	291	1.746	-	6	50	126	119	93	394	2.364	6	
45	19	151	1.057	-	2	33	65	58	52	210	1.470	7	
26	13	90	720	-	1	17	39	35	35	127	1.016	8	
25	11	91	915	-	1	19	43	42	35	140	1.406	9 E PIU'	
3.554	5.131	11.325	-	14	203	793	2.030	4.293	6.768	14.101	-	-	TOTALE-FAM.
8.253	8.904	-	26.103	24	633	2.879	6.721	10.337	12.954	-	33.548	-	-COMP.
1.664	5.151	7.226	7.226	5	22	89	373	1.900	6.236	8.625	8.625	1	TRENTO
1.359	2.379	4.429	8.858	9	39	161	566	1.621	3.184	5.580	11.160	2	
827	910	2.650	7.950	-	77	305	651	1.038	1.348	3.419	10.257	3	
412	382	1.378	5.512	1	33	220	429	541	609	1.833	7.332	4	
214	156	647	3.235	-	11	90	215	299	309	924	4.620	5	
81	95	310	1.860	1	3	44	111	112	198	469	2.814	6	
21	38	116	812	-	1	22	42	35	85	185	1.295	7	
14	17	51	408	-	1	6	20	16	41	84	672	8	
7	17	42	426	-	-	2	21	8	32	63	630	9 E PIU'	
4.599	9.145	16.849	-	16	187	939	2.428	5.570	12.042	21.182	-	-	TOTALE-FAM.
10.392	16.095	-	36.287	33	551	3.140	7.584	13.035	23.062	-	47.405	-	-COMP.

Segue Tav. 2 — Famiglie residenti per ampiezza della famiglia,

D — VEDOVI

REGIONI — AMPIEZZA DELLA FAMIGLIA (componenti)	SESSO E CLASSE DI ETÀ											
	MASCHI						FEM					
	meno di 25 anni	25-34	35-44	45-54	55-65	65 e più	Totale		meno di 25 anni	25-34	35-44	45-54
Famiglie							Componenti					
VENETO												
1	4	57	158	366	1.878	6.994	9.457	9.457	45	125	472	3.019
2	5	63	196	585	1.817	4.450	7.116	14.232	64	461	1.480	4.606
3	7	48	283	752	1.454	2.309	4.853	14.559	29	520	2.437	4.718
4	2	35	190	484	994	1.699	3.404	13.616	9	249	1.412	2.699
5	6	11	110	277	713	2.142	3.259	16.295	3	90	670	1.284
6	1	8	59	111	370	1.445	1.994	11.964	1	28	238	518
7	-	-	25	52	156	775	1.008	7.056	-	12	97	199
8	-	2	14	29	78	370	493	3.944	-	2	42	119
9 E PIU'	-	1	8	52	83	523	667	6.990	-	2	27	67
TOTALE-FAM. -COMP.	25 79	225 596	1.043 3.446	2.708 8.903	7.543 22.191	20.707 62.898	32.251 -	- 98.113	151 317	1.489 4.339	6.875 22.445	17.229 49.718
FRIULI-VEN. G.												
1	2	32	89	250	1.184	4.018	5.575	5.575	11	62	237	1.784
2	2	21	96	316	932	1.761	3.128	6.256	14	173	654	2.330
3	2	35	132	326	541	775	1.811	5.433	11	179	756	1.555
4	2	20	71	184	307	528	1.112	4.448	3	70	379	684
5	-	8	30	58	184	619	899	4.495	-	28	130	267
6	-	2	9	22	89	305	427	2.562	-	4	44	89
7	-	3	-	8	31	134	176	1.232	-	-	22	33
8	-	-	1	4	11	60	76	608	-	-	3	19
9 E PIU'	1	-	1	2	11	92	107	1.085	-	-	1	12
TOTALE-FAM. -COMP.	9 29	121 332	429 1.187	1.170 3.125	3.290 7.766	8.292 19.255	13.311 -	- 31.694	39 84	516 1.389	2.226 6.430	6.773 16.223
LIGURIA												
1	5	42	169	438	2.219	9.342	12.215	12.215	26	92	443	2.929
2	2	40	176	549	1.383	3.613	5.763	11.526	26	238	1.084	3.282
3	1	40	158	351	620	1.215	2.385	7.155	14	169	867	1.789
4	-	24	84	158	240	595	1.101	4.404	1	54	376	645
5	-	6	28	46	109	368	557	2.785	1	26	111	219
6	-	2	8	22	38	107	178	1.068	-	6	37	75
7	-	-	2	14	14	31	61	427	1	2	15	32
8	-	-	2	-	4	15	21	168	-	1	9	13
9 E PIU'	-	-	2	2	4	3	11	148	-	-	5	14
TOTALE-FAM. -COMP.	9 18	154 380	629 1.610	1.580 3.701	4.631 8.746	15.289 25.441	22.292 -	- 39.896	69 136	588 1.479	2.947 7.717	8.998 19.453
EMILIA-ROBAGNA												
1	10	51	157	593	3.036	10.397	14.244	14.244	26	146	593	4.225
2	6	65	316	893	2.504	4.918	8.702	17.404	57	527	1.967	5.686
3	4	71	315	808	1.494	2.342	5.034	15.102	20	395	1.954	3.679
4	5	41	170	483	1.125	2.194	4.018	16.072	9	168	884	1.726
5	1	21	94	208	655	1.976	2.955	14.775	3	50	304	687
6	-	6	22	86	254	885	1.253	7.518	-	25	94	222
7	-	1	7	33	118	424	583	4.081	-	5	29	80
8	-	1	7	18	58	230	314	2.512	-	1	15	15
9 E PIU'	1	1	7	14	48	273	344	3.438	2	1	14	24
TOTALE-FAM. -COMP.	28 75	257 716	1.095 3.187	3.136 8.800	9.292 23.605	23.639 58.763	37.447 -	- 95.146	117 272	1.318 3.525	5.854 16.470	16.344 39.235
TOSCANA												
1	22	57	131	462	2.454	10.363	13.489	13.489	50	113	475	3.058
2	15	63	216	744	1.908	4.369	7.315	14.630	44	352	1.485	4.411
3	5	52	240	671	1.157	2.087	4.212	12.636	24	323	1.610	3.077
4	3	33	172	383	902	2.464	3.957	15.828	9	127	779	1.411
5	2	13	64	175	638	2.115	3.007	15.035	1	61	302	609
6	-	5	22	56	233	890	1.206	7.236	3	9	89	224
7	-	-	15	36	90	392	533	3.731	-	4	28	70
8	-	-	4	13	33	180	230	1.840	1	2	17	26
9 E PIU'	1	-	7	11	32	189	240	2.389	1	-	14	17
TOTALE-FAM. -COMP.	48 100	223 566	871 2.630	2.551 7.169	7.447 19.137	23.049 57.212	34.189 -	- 86.814	133 288	991 2.697	4.799 13.904	12.903 32.008
UMBRIA												
1	3	13	30	97	521	2.075	2.739	2.739	13	15	90	653
2	2	17	32	161	408	740	1.360	2.720	7	91	390	1.012
3	2	14	66	162	261	353	858	2.574	8	79	423	680
4	2	3	44	102	216	478	845	3.380	4	46	183	339
5	2	3	19	60	139	539	762	3.810	-	19	64	127
6	1	2	5	17	58	207	290	1.740	-	3	13	49
7	-	-	3	3	28	106	140	980	-	-	3	17
8	-	-	4	1	19	84	108	864	-	-	2	9
9 E PIU'	1	-	3	8	31	91	134	1.346	-	-	1	3
TOTALE-FAM. -COMP.	13 46	52 128	206 674	611 1.828	1.681 4.687	4.673 12.790	7.236 -	- 20.153	32 67	253 731	1.169 3.315	2.889 7.220

sesso, classe di età, stato civile del capo famiglia e regione

E DIVORZIATI

DEL CAPO FAMIGLIA												REGIONI — AMPIEZZA DELLA FAMIGLIA (componenti)
MINE				TOTALE								
55-65	65 e più	Totale		meno di 25 anni	25-34	35-44	45-54	55-65	65 e più	Totale		
		Famiglie	Componenti							Famiglie	Componenti	
VENETO												
12.708	31.662	48.031	48.031	49	182	630	3.385	14.586	38.656	57.488	57.488	1
9.312	12.884	28.807	57.614	69	524	1.676	5.191	11.129	17.334	35.923	71.846	2
5.156	4.908	17.768	53.304	36	568	2.720	5.470	6.610	7.217	22.621	67.863	3
2.755	2.311	9.435	37.740	11	284	1.602	3.183	3.749	4.010	12.839	51.356	4
1.557	1.850	5.454	27.270	9	101	780	1.561	2.270	3.992	8.713	43.565	5
740	979	2.504	15.024	2	36	297	629	1.110	2.424	4.498	26.988	6
295	500	1.103	7.721	-	12	122	451	451	1.275	2.111	14.777	7
161	259	583	4.664	-	4	56	148	239	629	1.076	8.608	8
169	284	549	5.620	-	3	35	119	252	807	1.216	12.610	9 E PIU'
32.853	55.637	114.234	-	176	1.714	7.918	19.937	40.396	76.344	146.485	-	TOTALE-FAM.
75.061	105.108	-	256.988	396	4.935	25.891	58.621	97.252	168.006	-	355.101	-COMP.
FRIULI-VEN. G.												
7.725	19.679	29.498	29.498	13	94	326	2.034	8.909	23.697	35.073	35.073	1
4.121	6.058	13.350	26.700	16	194	750	2.646	5.053	7.819	16.478	32.956	2
1.701	1.842	6.044	18.132	13	214	888	1.881	2.242	2.617	7.855	23.565	3
755	811	2.702	10.808	5	90	450	868	1.062	1.339	3.814	15.256	4
397	525	1.347	6.735	-	36	160	325	581	1.144	2.246	11.230	5
163	240	540	3.240	-	6	53	111	252	545	967	5.802	6
57	92	204	1.428	-	3	22	41	88	226	380	2.660	7
28	45	95	760	-	-	4	23	39	105	171	1.368	8
23	50	86	903	1	-	2	14	34	142	193	1.988	9 E PIU'
14.970	29.342	53.866	-	48	637	2.655	7.943	18.260	37.634	67.177	-	TOTALE-FAM.
27.914	46.164	-	98.204	113	1.721	7.617	19.348	35.680	65.419	-	129.898	-COMP.
LIGURIA												
12.931	36.617	53.038	53.038	31	134	612	3.367	15.150	45.959	65.253	65.253	1
6.294	11.049	21.973	43.946	28	278	1.260	3.831	7.677	14.662	27.736	55.472	2
2.183	3.151	8.173	24.519	15	209	1.025	2.140	2.803	4.366	10.558	31.674	3
689	1.230	2.995	11.980	1	78	460	803	929	1.825	4.096	16.384	4
286	601	1.244	6.220	1	32	139	265	395	969	1.801	9.005	5
81	200	399	2.394	1	8	45	97	119	307	577	3.462	6
24	53	127	889	1	2	17	46	38	84	188	1.316	7
12	17	52	416	-	1	11	13	16	32	73	584	8
9	14	42	433	-	-	7	16	13	17	53	581	9 E PIU'
22.509	52.932	88.043	-	78	742	3.576	10.578	27.140	68.221	110.335	-	TOTALE-FAM.
37.096	77.954	-	143.835	154	1.859	9.327	23.154	45.842	103.395	-	183.731	-COMP.
EMILIA-ROMAGNA												
16.986	42.048	64.024	64.024	36	197	750	4.818	20.022	52.445	78.268	78.268	1
8.765	11.366	28.368	56.736	63	592	2.283	6.579	11.269	16.284	37.070	74.140	2
3.599	3.669	13.316	39.948	24	466	2.269	4.487	5.093	6.011	18.350	55.050	3
2.152	2.205	7.144	28.576	14	209	1.054	2.209	3.277	4.399	11.162	44.648	4
1.180	1.606	3.830	19.150	4	71	398	895	1.835	3.582	6.785	33.925	5
395	599	1.335	8.010	-	31	116	308	649	1.484	2.588	15.528	6
129	270	513	3.591	1	5	36	113	247	694	1.096	7.672	7
69	108	208	1.664	-	2	22	33	127	338	522	4.176	8
79	147	267	2.716	3	2	21	38	127	420	611	6.154	9 E PIU'
33.354	62.018	119.005	-	145	1.575	6.949	19.480	42.646	85.657	156.452	-	TOTALE-FAM.
64.453	100.460	-	224.415	347	4.241	19.657	48.035	88.058	159.223	-	319.561	-COMP.
TOSCANA												
13.201	38.492	55.389	55.389	72	170	606	3.520	15.655	48.855	68.878	68.878	1
7.228	10.470	23.990	47.980	59	415	1.701	5.155	9.136	14.839	31.305	62.610	2
3.114	3.626	11.774	35.322	29	375	1.850	3.748	4.271	5.713	15.986	47.958	3
2.002	2.725	7.053	28.212	12	160	951	1.794	2.904	5.189	11.010	44.040	4
1.171	2.254	4.398	21.990	3	74	366	784	1.809	4.369	7.405	37.025	5
402	794	1.521	9.126	3	14	111	280	635	1.684	2.727	16.362	6
122	290	514	3.598	-	4	43	106	212	682	1.047	7.329	7
59	104	209	1.672	1	2	21	39	92	284	439	3.512	8
50	113	195	1.957	2	-	21	28	82	302	435	4.346	9 E PIU'
27.349	58.868	105.043	-	181	1.214	5.670	15.454	34.796	81.917	139.232	-	TOTALE-FAM.
55.107	101.242	-	205.246	388	3.263	16.534	39.177	74.244	158.454	-	292.060	-COMP.
UMBRIA												
2.612	6.779	10.162	10.162	16	28	120	750	3.133	8.854	12.901	12.901	1
1.345	1.697	4.542	9.084	9	108	422	1.173	1.753	2.437	5.902	11.804	2
488	504	2.182	6.546	10	93	489	842	749	857	3.040	9.120	3
305	367	1.244	4.976	6	49	227	441	521	845	2.089	8.356	4
222	360	792	3.960	2	22	83	187	361	899	1.554	7.770	5
85	156	306	1.836	1	5	18	66	143	363	596	3.576	6
26	64	110	770	-	-	6	20	54	170	250	1.750	7
17	30	58	464	-	-	6	10	36	114	166	1.328	8
17	44	65	669	1	-	4	11	48	135	199	2.015	9 E PIU'
5.117	10.001	19.461	-	45	305	1.375	3.500	6.798	14.674	26.697	-	TOTALE-FAM.
10.110	17.024	-	38.467	113	859	3.989	9.048	14.797	29.814	-	58.620	-COMP.

Segue Tav. 2 — Famiglie residenti per ampiezza della famiglia,

D — VEDOVI

REGIONI — AMPIEZZA DELLA FAMIGLIA (componenti)	SESSO E CLASSE DI ETÀ											
	MASCHI						FEM					
	meno di 25 anni	25-34	35-44	45-54	55-65	65 e più	Totale		meno di 25 anni	25-34	35-44	45-54
						Famiglie	Componenti					
MARCHE												
1	3	15	35	99	580	2.556	3.288	3.288	18	35	128	951
2	—	18	66	187	521	1.327	2.119	4.238	14	157	567	1.557
3	—	13	79	231	360	578	1.261	3.783	9	150	696	1.327
4	—	20	53	123	273	568	1.037	4.188	2	58	378	616
5	—	5	25	66	201	757	1.054	5.270	—	16	149	242
6	1	2	8	31	92	391	525	3.150	1	7	46	100
7	—	2	2	19	54	179	256	1.792	—	2	15	25
8	—	1	5	7	31	110	154	1.232	—	—	8	8
9 E PIU*	—	—	5	8	29	175	217	2.193	—	1	4	11
TOTALE-FAM.	4	76	278	771	2.141	6.641	9.911	—	44	426	1.991	4.837
-COMP.	9	229	888	2.444	6.271	19.253	—	29.094	87	1.176	6.089	12.667
LAZIO												
1	11	82	220	536	2.610	10.414	13.873	13.873	56	188	607	3.739
2	10	101	260	656	2.218	4.864	8.109	16.218	53	461	1.687	5.540
3	5	90	372	872	1.397	2.028	4.764	14.292	30	558	2.455	4.926
4	2	60	286	559	736	955	2.598	10.392	8	277	1.410	2.515
5	4	17	118	280	437	792	1.648	8.240	3	76	608	1.076
6	1	7	54	109	200	375	746	4.476	2	38	271	405
7	—	2	24	33	72	115	246	1.722	—	7	78	147
8	—	—	9	21	19	67	116	928	—	6	37	60
9 E PIU*	1	—	8	19	17	73	118	1.164	2	6	24	35
TOTALE-FAM.	34	359	1.351	3.085	7.706	19.683	32.218	—	154	1.617	7.177	18.443
-COMP.	91	935	4.229	9.340	18.382	38.328	—	71.305	331	4.652	22.730	49.315
ABRUZZI												
1	6	8	38	114	687	3.294	4.147	4.147	27	29	144	1.012
2	4	16	54	155	474	1.301	2.004	4.008	19	119	403	1.212
3	1	15	55	183	322	520	1.096	3.288	7	169	649	1.099
4	2	16	54	135	189	415	811	3.244	7	77	386	575
5	1	8	38	71	151	424	693	3.465	1	28	155	261
6	—	—	10	33	82	216	341	2.046	—	10	61	115
7	—	—	8	17	36	108	169	1.183	—	2	26	50
8	1	—	4	8	18	58	89	712	—	—	6	19
9 E PIU*	—	—	3	6	24	68	101	1.023	—	—	11	21
TOTALE-FAM.	15	63	264	722	1.983	6.404	9.451	—	61	434	1.841	4.364
-COMP.	38	189	895	2.305	5.253	14.436	—	23.116	119	1.296	5.922	11.731
MOLISE												
1	3	5	9	35	293	1.427	1.772	1.772	14	16	36	316
2	1	4	18	55	165	428	671	1.342	9	49	131	371
3	1	2	31	44	83	174	335	1.005	3	34	156	279
4	—	2	22	35	61	98	218	872	3	26	94	193
5	—	—	11	24	47	105	187	935	—	9	58	89
6	—	—	6	10	26	43	85	510	—	2	22	45
7	—	—	3	4	9	25	41	287	—	—	10	17
8	—	—	—	4	6	11	21	168	—	—	2	11
9 E PIU*	—	—	1	2	3	18	24	246	—	—	3	3
TOTALE-FAM.	5	13	101	213	693	2.329	3.354	—	29	136	512	1.324
-COMP.	8	27	348	676	1.650	4.428	—	7.137	53	377	1.679	3.617
CAMPANIA												
1	35	72	124	440	2.623	12.577	15.871	15.871	94	164	485	2.692
2	16	86	175	502	2.079	6.000	8.858	17.716	77	381	1.064	3.624
3	9	84	271	696	1.675	2.798	5.533	16.599	66	511	1.949	4.261
4	6	41	252	577	1.115	1.345	3.336	13.344	17	330	1.647	3.221
5	2	26	171	459	720	891	2.269	11.345	10	185	1.011	2.099
6	—	11	99	254	386	535	1.285	7.710	4	74	569	1.164
7	2	14	55	149	181	233	634	4.438	3	32	286	583
8	—	2	37	81	78	112	310	2.480	2	15	150	307
9 E PIU*	—	3	49	91	73	102	318	3.211	1	17	209	283
TOTALE-FAM.	70	339	1.233	3.249	8.930	24.593	38.414	—	274	1.709	7.370	18.234
-COMP.	142	998	4.899	12.258	24.792	49.625	—	92.714	634	5.652	28.809	62.400
PUGLIA												
1	33	59	101	303	2.001	12.145	14.642	14.642	85	123	359	2.285
2	14	61	125	346	1.475	4.448	6.469	12.938	67	320	784	2.640
3	6	40	152	411	1.100	1.857	3.566	10.698	36	462	1.394	2.602
4	7	38	153	364	680	766	2.008	8.032	14	299	1.034	1.982
5	1	12	95	229	354	353	1.044	5.220	7	142	685	1.279
6	—	9	47	141	177	149	524	3.144	1	52	353	642
7	—	3	38	80	67	64	252	1.764	2	17	147	313
8	—	—	22	40	25	26	113	904	—	7	98	152
9 E PIU*	—	1	21	44	15	13	94	917	—	6	79	93
TOTALE-FAM.	62	223	754	1.958	5.894	19.821	28.712	—	212	1.428	4.933	11.988
-COMP.	118	597	2.818	6.972	14.616	33.138	—	58.259	438	4.611	18.384	37.862

sesso, classe di età, stato civile del capo famiglia e regione

E DIVORZIATI

DEL CAPO FAMIGLIA												REGIONI — AMPIEZZA DELLA FAMIGLIA (componenti)
MINE				TOTALE								
55-65	65 e più	Totale		meno di 25 anni	25-34	35-44	45-54	55-65	65 e più	Totale		
		Famiglie	Componenti							Famiglie	Componenti	
												MARCHE
4.227	11.325	16.684	16.684	21	50	163	1.050	4.807	13.881	19.972	19.972	1
2.566	3.435	8.296	16.592	14	175	633	1.744	3.087	4.762	10.415	20.830	2
1.112	985	4.279	12.837	9	163	775	1.558	1.472	1.563	5.540	16.620	3
538	466	2.058	8.232	2	78	431	739	811	1.034	3.095	12.380	4
343	394	1.144	5.720	-	21	174	308	544	1.151	2.198	10.990	5
131	174	459	2.754	2	9	54	131	223	565	984	5.904	6
47	61	150	1.050	-	4	17	44	101	240	406	2.842	7
18	31	65	520	-	1	13	15	49	141	219	1.752	8
18	36	70	711	-	1	9	19	47	211	287	2.904	9 E PIU'
9.000	16.907	33.205	-	48	502	2.269	5.608	11.141	23.548	43.116	-	TOTALE-FAM.
18.001	27.080	-	65.100	96	1.405	6.977	15.111	24.272	46.333	-	94.194	-COMP.
												LAZIO
14.765	36.797	56.152	56.152	67	270	827	4.275	17.375	47.211	70.025	70.025	1
10.598	14.489	32.828	65.656	63	562	1.947	6.196	12.816	19.353	40.937	81.874	2
5.253	5.048	18.270	54.810	35	648	2.827	5.798	6.650	7.076	23.034	69.102	3
2.194	1.840	8.244	32.976	10	337	1.696	3.074	2.930	2.795	10.842	43.368	4
1.024	1.032	3.819	19.095	7	93	726	1.356	1.461	1.824	5.467	27.335	5
417	466	1.599	9.594	3	45	325	514	617	841	2.345	14.070	6
113	142	487	3.409	-	9	102	180	185	257	733	5.131	7
53	63	219	1.752	-	6	46	81	72	130	335	2.680	8
36	57	160	1.602	3	6	32	54	53	130	278	2.766	9 E PIU'
34.453	59.934	121.778	-	188	1.976	8.528	21.528	42.159	79.617	153.996	-	TOTALE-FAM.
69.690	98.328	-	245.046	422	5.587	26.959	58.655	88.072	136.656	-	316.351	-COMP.
												ABRUZZI
3.995	12.065	17.272	17.272	33	37	182	1.126	4.682	15.359	21.419	21.419	1
2.111	3.147	7.011	14.022	23	135	457	1.367	2.585	4.448	9.015	18.030	2
962	953	3.839	11.517	8	184	704	1.282	1.284	1.473	4.935	14.805	3
527	426	1.998	7.992	9	93	440	710	716	841	2.809	11.236	4
342	368	1.155	5.775	2	36	193	332	493	792	1.848	9.240	5
132	157	475	2.850	-	10	71	148	214	373	816	4.896	6
57	70	205	1.435	-	2	34	67	93	178	374	2.618	7
35	36	96	768	1	-	10	27	53	94	185	1.480	8
23	56	111	1.119	-	-	14	27	47	124	212	9.142	9 E PIU'
8.184	17.278	32.162	-	76	497	2.105	5.086	10.167	23.682	41.613	-	TOTALE-FAM.
16.641	27.041	-	62.750	157	1.485	6.817	14.036	21.894	41.477	-	85.866	-COMP.
												MOLISE
1.436	4.430	6.248	6.248	17	21	45	351	1.729	5.857	8.020	8.020	1
579	977	2.116	4.232	10	53	149	426	744	1.405	2.787	5.574	2
266	297	1.035	3.105	4	36	187	323	349	471	1.370	4.110	3
154	131	601	2.404	3	28	116	228	215	229	819	3.276	4
78	94	328	1.640	-	9	69	113	125	199	515	2.575	5
30	33	132	792	-	2	28	55	56	76	217	1.302	6
23	18	68	476	-	-	13	21	32	43	109	763	7
9	9	31	248	-	-	2	15	15	20	52	416	8
13	5	24	244	-	-	4	5	16	23	48	490	9 E PIU'
2.588	5.994	10.583	-	34	149	613	1.537	3.281	8.323	13.937	-	TOTALE-FAM.
4.947	8.716	-	19.389	61	404	2.027	4.293	6.597	13.144	-	26.526	-COMP.
												CAMPANIA
12.224	40.937	56.596	56.596	129	236	609	3.132	14.847	53.514	72.467	72.467	1
9.917	17.177	32.240	64.480	93	467	1.239	4.126	11.996	23.177	41.098	82.196	2
6.625	6.923	20.335	61.005	75	595	2.220	4.957	8.300	9.721	25.868	77.604	3
3.786	2.979	11.980	47.920	23	371	1.899	3.798	4.901	4.324	15.316	61.264	4
2.065	1.673	7.043	35.215	12	211	1.182	2.558	2.785	2.564	9.312	46.560	5
906	847	3.564	21.384	4	85	668	1.418	1.292	1.382	4.849	29.094	6
406	432	1.742	12.194	5	46	341	732	587	665	2.376	16.632	7
179	188	841	6.728	2	17	187	388	257	300	1.151	9.208	8
172	195	877	8.770	1	20	258	374	245	297	1.195	11.981	9 E PIU'
36.280	71.351	135.218	-	344	2.048	8.603	21.483	45.210	95.944	173.632	-	TOTALE-FAM.
88.849	127.948	-	314.292	776	6.650	33.708	74.658	113.641	177.573	-	407.006	-COMP.
												PUGLIA
10.186	39.401	52.439	52.439	118	182	460	2.588	12.187	51.546	67.081	67.081	1
6.902	12.712	23.425	46.850	81	381	909	2.986	8.377	17.160	29.894	59.788	2
4.105	4.289	12.888	38.664	42	502	1.546	3.013	5.205	6.146	16.454	49.362	3
2.119	1.519	6.967	27.868	21	337	1.187	2.346	2.799	2.285	8.975	35.900	4
936	656	3.705	18.525	8	154	780	1.508	1.290	1.009	4.749	23.745	5
421	248	1.717	10.302	2	61	400	783	598	397	2.241	13.446	6
137	101	717	5.019	2	20	185	393	204	165	969	6.783	7
48	47	352	2.816	-	7	120	192	73	73	465	3.720	8
39	37	254	2.522	-	7	100	137	54	50	348	3.439	9 E PIU'
24.893	59.010	102.464	-	274	1.651	5.687	13.946	30.787	78.831	131.176	-	TOTALE-FAM.
53.709	90.001	-	205.005	556	5.208	21.202	44.834	68.325	123.139	-	263.264	-COMP.

Segue Tav. 2 — Famiglie residenti per ampiezza della famiglia.

D — VEDOVİ

REGIONI — AMPIEZZA DELLA FAMIGLIA (componenti)	SESSO E CLASSE DI ETÀ											
	MASCHI						FEM					
	meno di 25 anni	25-34	35-44	45-54	55-65	65 e più	Totale		meno di 25 anni	25-34	35-44	45-54
Famiglie							Componenti					
BASILICATA												
1	1	6	22	51	475	2.362	2.917	2.917	5	20	66	376
2	1	15	27	64	264	680	1.051	2.102	11	51	170	459
3	-	12	35	67	172	259	545	1.635	10	87	295	452
4	-	9	41	55	123	123	351	1.404	3	35	231	323
5	-	3	17	51	57	59	187	935	-	27	126	224
6	-	-	11	26	24	41	102	612	-	13	49	98
7	-	1	6	9	10	16	42	294	-	1	26	30
8	-	-	2	6	3	4	15	120	-	1	18	16
9 E PIU'	-	1	3	3	5	8	20	203	-	-	8	4
TOTALE-FAM.	2	47	164	332	1.133	3.552	5.230	-	29	235	989	1.982
-COMP.	3	135	583	1.154	2.580	5.763	-	10.222	69	751	3.547	6.026
CALABRIA												
1	17	34	60	160	996	5.969	7.236	7.236	62	71	253	1.450
2	23	33	60	151	654	2.197	3.118	6.236	74	223	532	1.518
3	4	29	86	204	453	839	1.615	4.845	28	277	866	1.549
4	4	18	80	165	281	376	924	3.696	20	189	701	1.114
5	1	13	60	136	157	170	537	2.685	5	111	450	651
6	-	4	24	68	68	86	250	1.500	-	34	237	365
7	-	1	14	46	43	37	141	987	1	16	120	189
8	-	-	13	16	12	20	61	488	1	6	81	88
9 E PIU'	-	3	9	16	18	16	62	622	-	4	57	54
TOTALE-FAM.	49	135	406	962	2.682	9.710	13.944	-	191	931	3.297	6.978
-COMP.	96	383	1.492	3.436	6.568	16.320	-	28.295	414	3.061	12.437	21.585
SICILIA												
1	30	86	157	386	2.736	17.422	20.817	20.817	128	162	623	3.997
2	29	91	196	479	1.973	6.369	9.137	18.274	125	500	1.367	4.481
3	12	68	260	619	1.522	2.612	5.093	15.279	75	567	2.055	4.279
4	5	49	190	443	736	955	2.378	9.512	25	349	1.490	2.604
5	4	31	142	284	342	451	1.254	6.270	8	173	860	1.358
6	2	8	67	136	155	184	552	3.312	3	83	426	574
7	-	3	36	65	81	66	251	1.757	-	35	175	263
8	-	-	18	24	21	33	96	768	-	7	84	118
9 E PIU'	-	3	12	25	28	33	101	1.022	-	8	97	89
TOTALE-FAM.	82	339	1.078	2.461	7.594	28.125	39.679	-	364	1.884	7.177	17.763
-COMP.	176	920	3.712	8.115	17.847	46.241	-	77.011	761	6.003	25.179	50.094
SARDEGNA												
1	6	10	58	106	599	3.738	4.517	4.517	13	34	96	537
2	2	23	34	129	500	2.166	2.854	5.708	22	117	249	801
3	3	13	63	146	429	1.158	1.812	5.436	13	139	469	983
4	-	11	53	132	340	543	1.079	4.316	9	90	444	817
5	-	7	35	109	202	242	595	2.975	4	57	339	667
6	-	1	34	73	102	120	330	1.980	-	26	179	378
7	-	-	12	37	52	48	149	1.043	-	10	106	224
8	-	1	11	17	30	19	78	624	1	13	70	128
9 E PIU'	-	-	10	21	18	19	68	689	-	8	61	124
TOTALE-FAM.	11	66	310	770	2.272	8.053	11.482	-	62	498	2.013	4.659
-COMP.	19	188	1.182	2.920	6.648	16.331	-	27.288	160	1.737	8.451	17.761
I T A L I A												
1	279	989	2.498	6.734	36.763	159.332	206.595	206.595	1.035	2.244	7.891	48.338
2	183	1.093	3.204	8.952	28.349	69.772	111.553	223.106	926	6.007	21.504	64.541
3	90	898	3.867	9.293	18.256	29.907	62.311	186.933	492	6.233	27.192	52.877
4	51	543	2.612	5.868	11.016	18.616	38.706	154.824	183	3.141	15.812	28.869
5	29	248	1.389	3.226	6.562	15.273	26.727	133.635	65	1.384	7.708	14.355
6	11	82	603	1.489	2.902	7.444	12.531	75.186	20	497	3.376	6.296
7	3	33	301	721	1.286	3.362	5.706	39.942	8	170	1.425	2.827
8	3	8	179	344	537	1.702	2.773	22.184	5	74	776	1.344
9 E PIU'	5	14	175	371	533	1.994	3.092	31.438	8	60	705	1.060
TOTALE-FAM.	654	3.908	14.828	36.998	106.204	307.402	469.994	-	2.742	19.810	86.389	220.507
-COMP.	1.424	10.198	46.822	112.540	261.139	641.720	-	1.073.843	5.718	57.803	277.644	602.021

sesso, classe di età, stato civile del capo famiglia e regione

E DIVORZIATI

DEL CAPO FAMIGLIA												REGIONI — AMPIEZZA DELLA FAMIGLIA (componenti)
MINE				TOTALE								
55-65	65 e più	Totale		meno di 25 anni	25-34	35-44	45-54	55-65	65 e più	Totale		
		Famiglie	Componenti							Famiglie	Componenti	
BASILICATA												
1.976	6.949	9.392	9.392	6	26	88	427	2.451	9.311	12.309	12.309	1
1.079	1.699	3.469	6.938	12	66	197	523	1.343	2.379	4.520	9.040	2
591	550	1.985	5.955	10	99	330	519	763	809	2.530	7.590	3
302	199	1.093	4.372	3	44	272	378	425	322	1.444	5.776	4
138	85	600	3.000	—	30	143	275	195	144	787	3.935	5
58	49	267	1.602	—	13	60	124	82	90	369	2.214	6
23	16	96	672	—	2	32	39	33	32	138	966	7
7	6	48	384	—	1	20	22	10	10	63	504	8
6	12	30	309	—	1	11	7	11	20	50	512	9 E PIU*
4.180	9.565	16.980	—	31	282	1.153	2.314	5.313	13.117	22.210	—	TOTALE-FAM.
8.434	13.797	—	32.624	72	890	4.130	7.180	11.014	19.560	—	42.846	-COMP.
CALABRIA												
6.029	22.573	30.438	30.438	79	105	313	1.610	7.025	28.542	37.674	37.674	1
3.593	6.503	12.443	24.886	97	256	592	1.669	4.247	8.700	15.561	31.122	2
1.977	2.024	6.721	20.163	32	306	952	1.753	2.430	2.863	8.336	25.008	3
969	678	3.671	14.684	24	207	781	1.279	1.250	1.054	4.595	18.380	4
474	301	1.992	9.960	6	124	510	787	631	471	2.529	12.645	5
187	110	933	5.598	—	38	261	433	255	196	1.183	7.098	6
59	50	435	3.045	1	17	134	235	102	87	576	4.032	7
26	26	228	1.824	1	6	94	104	38	46	289	2.312	8
20	20	155	1.516	—	7	66	70	38	36	217	2.138	9 E PIU*
13.334	32.285	57.016	—	240	1.066	3.703	7.940	16.016	41.995	70.960	—	TOTALE-FAM.
27.332	47.285	—	112.114	510	3.444	13.929	25.021	33.900	63.605	—	140.409	-COMP.
SICILIA												
16.633	59.394	80.937	80.937	158	248	780	4.383	19.369	76.816	101.754	101.754	1
10.646	19.054	36.173	72.346	154	591	1.563	4.960	12.619	25.423	45.310	90.620	2
5.595	6.278	18.849	56.547	87	635	2.315	4.898	7.117	8.890	23.942	71.826	3
2.564	2.164	9.196	36.784	30	398	1.680	3.047	3.300	3.119	11.574	46.296	4
1.029	860	4.288	21.440	12	204	1.002	1.642	1.371	1.311	5.542	27.710	5
399	379	1.864	11.184	5	91	493	710	554	563	2.416	14.496	6
129	139	741	5.187	—	38	211	328	210	205	992	6.944	7
65	54	328	2.624	—	7	102	142	86	87	424	3.392	8
31	46	271	2.692	—	11	109	114	59	79	372	3.714	9 E PIU*
37.091	88.368	152.647	—	446	2.223	8.255	20.224	44.685	116.493	192.326	—	TOTALE-FAM.
74.255	133.449	—	289.741	937	6.923	28.891	58.209	92.102	179.690	—	366.752	-COMP.
SARDEGNA												
2.446	11.261	14.427	14.427	19	44	154	643	3.085	14.999	18.944	18.944	1
2.505	6.245	9.939	19.878	24	140	283	930	3.005	8.411	12.793	25.586	2
1.800	2.757	6.161	18.483	16	152	532	1.129	2.229	3.915	7.973	23.919	3
1.073	1.141	3.574	14.296	9	101	497	949	1.413	1.684	4.653	18.612	4
661	520	2.248	11.240	4	64	374	776	863	762	2.843	14.215	5
338	173	1.094	6.564	—	27	213	451	440	293	1.424	8.544	6
125	70	535	3.745	—	10	118	261	177	118	684	4.788	7
59	35	306	2.448	1	14	81	145	89	54	384	3.072	8
36	19	248	2.427	—	8	71	145	54	38	316	3.116	9 E PIU*
9.083	22.221	38.532	—	73	560	2.323	5.429	11.355	30.274	50.014	—	TOTALE-FAM.
24.208	41.191	—	93.508	179	1.925	9.633	20.681	30.856	57.522	—	120.796	-COMP.
I T A L I A												
214.257	611.256	885.021	885.021	1.314	3.233	10.389	55.072	251.020	770.588	1.091.616	1.091.616	1
129.587	195.832	418.397	836.794	1.109	7.100	24.708	73.493	157.936	265.604	529.950	1.059.900	2
63.057	65.789	215.640	646.920	582	7.131	31.059	62.170	81.313	95.696	277.951	833.853	3
30.917	28.247	107.169	428.676	234	3.684	18.424	34.737	41.933	46.863	145.875	583.500	4
15.551	16.914	55.977	279.885	94	1.632	9.097	17.581	22.113	32.187	82.704	413.520	5
6.172	7.080	23.441	140.646	31	579	3.979	7.785	9.074	14.524	35.972	215.832	6
2.271	2.987	9.688	67.816	11	203	1.726	3.548	3.557	6.349	15.394	107.758	7
1.062	1.297	4.558	36.464	8	82	955	1.688	1.599	2.999	7.331	58.648	8
934	1.437	4.204	42.335	13	74	880	1.431	1.467	3.431	7.296	73.773	9 E PIU*
463.808	930.839	1.724.095	—	3.396	23.718	101.217	257.505	570.012	1.238.241	2.194.089	—	TOTALE-FAM.
934.839	486.532	—	3.364.557	7.142	68.001	324.466	714.561	1.195.978	2.128.252	—	4.438.400	-COMP.

Tav. 3 — Famiglie residenti per ampiezza della famiglia,
condizione professionale o non professionale del capo famiglia e regione

CONDIZIONE DEL CAPO FAMIGLIA	FAMIGLIE CON COMPONENTI										TOTALE	
	1	2	3	4	5	6	7	8	9 e più		Famiglie	Componenti
									Famiglie	Componenti		
CONDIZIONI PROPES.	570.969	1.689.614	2.672.650	2.893.372	1.601.045	693.896	298.410	137.757	134.645	1.341.284	10.692.358	40.242.446
AGRICOLTURA	78.046	270.135	361.494	427.875	320.837	175.290	87.463	43.874	45.904	458.669	1.810.918	7.492.125
IMPRENDITORI	699	1.726	1.777	2.203	1.588	775	309	140	144	1.456	9.361	35.623
LAVOR.IN PROPRIO	45.444	163.795	204.882	227.104	171.585	97.072	48.366	24.471	27.616	278.791	1.010.335	4.149.574
DIRIG.E IMPIEGATI	1.123	3.863	6.322	7.570	4.166	1.618	577	226	194	1.894	25.659	96.374
LAVOR.DIPENDENTI	30.232	99.473	146.743	189.380	142.414	75.291	37.917	18.912	17.799	174.987	758.161	3.182.445
COADIUVANTI	548	1.278	1.770	1.618	1.084	534	294	125	151	1.541	7.402	28.109
INDUSTRIE	147.483	533.623	911.439	891.645	432.550	167.184	65.946	28.472	26.098	259.756	3.204.440	11.630.634
IMPRENDITORI	2.187	8.962	13.196	17.582	10.354	4.122	1.472	563	477	4.685	58.915	226.022
LAVOR.IN PROPRIO	28.566	86.676	134.447	144.503	71.055	26.743	9.705	3.921	3.268	32.671	508.884	1.830.978
DIRIG.E IMPIEGATI	28.306	98.083	153.767	147.215	57.050	16.917	4.910	1.535	1.209	12.127	508.992	1.720.162
LAVOR.DIPENDENTI	87.685	336.285	604.868	578.055	292.314	118.736	49.616	22.367	21.083	209.649	2.111.009	7.796.962
COADIUVANTI	739	3.617	5.161	4.290	1.777	666	243	86	61	624	16.640	56.510
COSTRUZ.E IMPIANTI	45.830	180.433	332.485	404.870	248.614	115.576	53.596	26.046	25.650	254.154	1.433.100	5.797.851
IMPRENDITORI	1.052	5.545	9.682	14.964	9.421	3.722	1.462	549	441	4.370	46.838	189.477
LAVOR.IN PROPRIO	4.746	20.568	40.820	47.202	24.072	9.188	3.360	1.268	1.209	11.972	152.433	578.274
DIRIG.E IMPIEGATI	2.836	10.949	17.636	19.392	9.071	3.024	1.049	359	287	2.784	64.603	231.708
LAVOR.DIPENDENTI	37.074	142.599	263.201	322.233	205.574	99.458	47.655	23.846	23.685	234.746	1.165.325	4.784.524
COADIUVANTI	122	772	1.146	1.079	476	184	70	24	28	282	3.901	13.868
ENERGIA ELETTRICA, GAS E ACQUA	3.339	18.358	33.621	37.421	18.840	7.160	2.823	1.191	1.115	10.961	123.868	468.012
IMPRENDITORI	15	66	77	97	58	22	9	7	4	39	355	1.346
LAVOR.IN PROPRIO	-	-	1	-	-	-	-	-	-	-	1	3
DIRIG.E IMPIEGATI	1.698	7.330	12.494	14.257	6.551	2.247	720	238	186	1.826	45.721	165.875
LAVOR.DIPENDENTI	1.626	10.952	21.026	23.039	12.223	4.887	2.094	945	925	9.096	77.717	300.515
COADIUVANTI	-	10	23	28	8	4	-	1	-	-	74	273
COMMERCIO	91.972	232.091	340.139	350.476	181.779	73.359	28.729	12.477	11.496	114.277	1.322.518	4.742.720
IMPRENDITORI	2.554	6.711	8.706	10.561	6.290	2.640	1.042	412	328	3.243	39.244	145.461
LAVOR.IN PROPRIO	50.664	127.364	177.898	191.608	104.743	43.308	17.125	7.402	6.787	67.493	726.899	2.635.665
DIRIG.E IMPIEGATI	15.778	39.693	58.595	56.528	23.880	7.619	2.258	806	551	5.419	205.708	689.848
LAVOR.DIPENDENTI	20.802	51.019	84.772	83.130	43.194	18.427	7.881	3.660	3.682	36.676	316.567	1.157.331
COADIUVANTI	2.174	7.304	10.168	8.649	3.672	1.365	423	197	148	1.446	34.100	114.415
TRASPORTI E COMUN.	27.566	103.348	198.759	226.922	115.579	46.678	18.804	8.374	8.000	79.712	754.036	2.874.522
IMPRENDITORI	333	1.247	2.057	2.779	1.564	676	296	117	98	966	9.167	35.964
LAVOR.IN PROPRIO	3.160	13.476	25.388	32.548	17.669	7.227	2.834	1.202	1.066	10.638	104.570	408.267
DIRIG.E IMPIEGATI	11.779	34.838	61.434	67.446	31.254	10.878	3.610	1.334	1.070	10.505	223.643	803.526
LAVOR.DIPENDENTI	12.197	53.377	109.161	123.469	64.785	27.783	12.023	5.701	5.748	57.420	414.244	1.618.122
COADIUVANTI	97	410	719	680	307	114	41	20	18	183	2.406	8.643
CREDITO E ASSICUR.	9.118	34.318	54.172	57.651	24.743	8.169	2.376	773	529	5.173	191.849	671.592
IMPRENDITORI	92	305	471	521	254	99	43	15	10	105	1.810	6.589
LAVOR.IN PROPRIO	139	423	503	582	262	94	34	10	9	96	2.056	7.110
DIRIG.E IMPIEGATI	8.341	31.329	49.563	52.498	22.417	7.250	2.038	647	404	3.941	174.487	608.648
LAVOR.DIPENDENTI	518	2.194	3.552	3.964	1.785	715	256	100	105	1.022	13.189	48.247
COADIUVANTI	28	67	83	86	25	11	5	1	1	9	307	998
SERVIZI	123.117	193.564	233.883	235.537	125.008	50.569	19.830	8.811	8.790	88.240	999.109	3.380.034
IMPRENDITORI	11.860	24.198	29.736	34.970	19.603	7.339	2.234	829	573	5.608	131.342	459.271
LAVOR.IN PROPRIO	8.836	19.300	26.972	25.984	11.833	4.202	1.598	574	557	5.731	99.856	338.174
DIRIG.E IMPIEGATI	57.218	82.891	92.183	92.211	47.275	17.854	6.108	2.244	1.707	17.124	399.691	1.289.724
LAVOR.DIPENDENTI	44.671	66.226	84.018	81.646	45.986	21.078	9.846	5.151	5.939	59.640	364.561	1.281.929
COADIUVANTI	532	949	974	726	311	96	44	13	14	137	3.659	10.936
PUBBLICA AMM.NE	44.498	123.744	206.658	260.975	133.095	49.911	18.843	7.739	7.063	70.342	852.526	3.184.956
IMPRENDITORI	-	-	-	-	-	-	-	-	-	-	-	-
LAVOR.IN PROPRIO	-	-	-	-	-	-	-	-	-	-	-	-
DIRIG.E IMPIEGATI	35.389	86.565	141.313	178.641	88.535	31.125	10.441	3.704	2.681	26.574	578.394	2.105.740
LAVOR.DIPENDENTI	9.109	37.179	65.345	82.334	44.560	18.786	8.402	4.035	4.382	43.768	274.132	1.079.216
COADIUVANTI	-	-	-	-	-	-	-	-	-	-	-	-
CONDIZ.NON PROPES.	1.491.009	1.819.917	909.424	496.782	291.847	148.831	67.397	31.351	32.261	325.874	5.288.819	13.246.925
IN CERCA DI PRIMA OCCUPAZIONE	5.349	10.624	11.183	7.136	3.607	1.692	748	397	414	4.120	41.150	129.409
CASALINGHE	590.268	303.859	155.679	76.799	39.374	17.194	7.392	3.647	3.362	33.549	1.197.574	2.386.722
PERSONE RITIRATE DAL LAVORO	846.730	1.452.000	703.158	383.548	230.888	121.641	55.156	25.268	26.105	263.444	3.844.494	10.130.362
ALTRA CONDIZIONE	48.662	53.434	39.404	29.299	17.978	8.304	4.101	2.039	2.380	24.761	205.601	600.432
TOTALE	2.061.978	3.509.531	3.582.074	3.390.154	1.892.892	842.727	365.807	169.108	166.906	1.667.158	15.981.177	53.489.371

Segue Tav. 3 — Famiglie residenti per ampiezza della famiglia,
condizione professionale o non professionale del capo famiglia e regione

CONDIZIONE DEL CAPO FAMIGLIA	FAMIGLIE CON COMPONENTI										TOTALE	
	1	2	3	4	5	6	7	8	9 e più		Famiglie	Componenti
									Famiglie	Componenti		
PIEMONTE												
CONDIZIONI PROFES.	80.692	205.808	309.002	247.433	97.448	33.809	12.449	5.216	4.490	44.649	996.347	3.272.660
AGRICOLTURA	11.612	26.209	27.391	23.623	14.498	6.762	2.809	1.251	1.112	11.104	115.267	394.532
IMPREDITORI	55	98	97	128	58	32	6	1	-	-	475	1.586
LAVOR.IN PROPRIO	9.638	23.471	23.977	20.481	12.829	6.059	2.519	1.123	1.004	10.014	101.101	347.565
DIRIG.E IMPIEGATI	75	208	319	276	106	27	9	8	1	9	1.029	3.380
LAVOR.DIPENDENTI	1.763	2.322	2.845	2.655	1.450	617	262	113	102	1.033	12.129	40.285
COADIUVANTI	81	110	153	83	55	27	13	6	5	48	533	1.716
INDUSTRIE	30.461	97.284	159.231	123.252	45.522	14.789	5.452	2.268	1.898	18.796	480.157	1.587.178
IMPREDITORI	329	1.351	1.893	2.034	881	266	92	31	21	207	6.898	23.946
LAVOR.IN PROPRIO	3.095	9.424	14.867	12.367	4.071	1.090	317	120	90	904	45.441	146.990
DIRIG.E IMPIEGATI	4.936	18.259	27.367	20.178	5.926	1.391	319	104	75	750	78.555	246.058
LAVOR.DIPENDENTI	22.016	67.799	114.548	88.290	34.532	12.021	4.715	2.010	1.707	16.886	347.638	1.165.175
COADIUVANTI	85	451	556	383	112	21	9	3	5	49	1.625	5.009
COSTRUZ.E IMPIANTI	6.072	15.104	25.586	25.538	11.246	4.361	1.738	761	726	7.190	91.132	323.030
IMPREDITORI	125	628	1.056	1.477	550	159	51	12	9	90	4.067	14.704
LAVOR.IN PROPRIO	793	2.590	5.046	4.884	1.765	495	148	48	42	421	15.811	54.283
DIRIG.E IMPIEGATI	302	1.030	1.440	1.379	444	107	37	13	4	37	4.756	15.460
LAVOR.DIPENDENTI	4.826	10.746	17.902	17.697	8.458	3.590	1.499	686	671	6.642	66.075	237.265
COADIUVANTI	26	110	142	101	29	10	3	2	-	-	423	1.318
ENERGIA ELETTRICA, GAS E ACQUA	505	2.363	4.104	3.185	1.020	258	86	27	14	146	11.562	37.895
IMPREDITORI	1	10	12	7	5	1	-	-	-	-	36	116
LAVOR.IN PROPRIO	-	-	-	-	-	-	-	-	-	-	-	-
DIRIG.E IMPIEGATI	221	988	1.519	1.158	366	84	19	7	2	20	4.364	13.929
LAVOR.DIPENDENTI	283	1.363	2.571	2.017	647	172	67	20	12	126	7.152	23.812
COADIUVANTI	-	2	2	3	2	1	-	-	-	-	10	38
COMMERCIO	10.925	24.421	34.297	26.366	9.420	2.866	907	329	260	2.617	109.791	344.016
IMPREDITORI	225	708	859	811	367	121	40	15	7	75	3.153	10.498
LAVOR.IN PROPRIO	6.319	14.777	21.051	16.561	6.082	1.908	582	201	175	1.776	67.656	214.586
DIRIG.E IMPIEGATI	1.727	3.932	5.246	3.756	1.139	269	56	18	9	88	16.152	48.286
LAVOR.DIPENDENTI	2.357	4.170	6.080	4.528	1.635	520	212	92	63	618	19.657	61.182
COADIUVANTI	297	834	1.061	710	197	48	17	3	6	60	3.173	9.464
TRASPORTI E COMUN.	3.651	10.418	19.425	15.181	5.102	1.553	514	205	173	1.696	56.222	185.248
IMPREDITORI	35	129	219	246	84	28	10	6	3	30	760	2.670
LAVOR.IN PROPRIO	403	1.351	2.518	2.433	847	252	61	24	24	227	7.913	26.984
DIRIG.E IMPIEGATI	1.499	3.617	6.090	4.375	1.302	316	90	40	28	273	17.357	54.132
LAVOR.DIPENDENTI	1.701	5.273	10.527	8.068	2.848	953	353	135	118	1.166	29.976	100.775
COADIUVANTI	13	48	71	59	21	4	-	-	-	-	216	687
CREDITO E ASSICUR.	1.077	4.133	5.738	4.374	1.208	334	73	21	12	127	16.970	52.903
IMPREDITORI	12	44	69	63	21	11	-	-	1	9	221	739
LAVOR.IN PROPRIO	15	54	47	48	20	6	1	-	-	-	191	599
DIRIG.E IMPIEGATI	991	3.800	5.253	4.007	1.091	290	65	20	8	85	15.525	48.273
LAVOR.DIPENDENTI	56	228	356	247	71	26	7	-	3	33	994	3.161
COADIUVANTI	3	7	13	9	5	1	-	1	-	-	39	131
SERVIZI	12.470	17.171	19.017	14.067	5.382	1.793	524	224	210	2.125	70.858	205.384
IMPREDITORI	1.051	2.355	2.761	2.592	1.118	317	73	25	14	136	10.306	32.751
LAVOR.IN PROPRIO	1.261	2.147	2.697	1.869	536	147	37	16	14	143	8.724	25.214
DIRIG.E IMPIEGATI	5.517	7.007	6.929	4.886	1.771	528	120	39	34	372	26.831	73.409
LAVOR.DIPENDENTI	4.587	5.558	6.529	4.670	1.946	799	292	144	148	1.474	24.673	73.164
COADIUVANTI	54	104	101	50	11	2	-	-	-	-	324	846
PUBBLICA AMM.NE	3.919	8.705	14.213	11.847	4.050	1.093	346	130	85	848	44.388	142.474
IMPREDITORI	-	-	-	-	-	-	-	-	-	-	-	-
LAVOR.IN PROPRIO	-	-	-	-	-	-	-	-	-	-	-	-
DIRIG.E IMPIEGATI	3.045	5.798	9.134	7.698	2.513	625	181	58	36	359	29.088	91.240
LAVOR.DIPENDENTI	874	2.907	5.079	4.149	1.537	468	165	72	49	489	15.300	51.234
COADIUVANTI	-	-	-	-	-	-	-	-	-	-	-	-
CONDIZ.NON PROFES.	186.948	195.493	76.960	31.589	15.055	6.589	2.619	1.117	1.064	10.747	517.434	1.087.995
IN CERCA DI PRIMA OCCUPAZIONE	533	498	348	161	59	23	13	13	3	28	1.651	3.873
CASALINGHE	53.701	21.812	9.448	3.907	1.761	678	298	119	131	1.330	91.855	158.538
PERSONE RITIRATE DAL LAVORO	128.434	169.576	64.614	25.983	12.512	5.569	2.173	934	849	8.504	410.644	892.521
ALTRA CONDIZIONE	4.280	3.607	2.550	1.538	723	319	135	51	81	885	13.284	33.063
TOTALE	267.640	401.301	385.962	279.022	112.503	40.398	15.068	6.333	5.554	55.396	1.513.781	4.360.655

Segue Tav. 3 — Famiglie residenti per ampiezza della famiglia,
condizione professionale o non professionale del capo famiglia e regione

CONDIZIONE DEL CAPO FAMIGLIA	FAMIGLIE CON COMPONENTI										TOTALE	
	1	2	3	4	5	6	7	8	9 e più		Famiglie	Componenti
									Famiglie	Componenti		
VALLE D'AOSTA												
CONDIZIONI PROFES.	2.821	4.780	6.877	6.075	2.408	772	258	106	68	663	24.165	77.301
AGRICOLTURA	579	694	696	558	288	124	52	16	13	124	3.020	9.087
IMPRENDITORI	-	1	-	-	-	-	-	-	-	-	1	2
LAVOR. IN PROPRIO	468	646	634	507	267	113	49	14	13	124	2.711	8.282
DIRIG. E IMPIEGATI	3	4	8	3	2	-	-	-	-	-	20	57
LAVOR. DIPENDENTI	105	40	52	40	17	11	3	2	-	-	270	689
COADIUVANTI	3	3	2	8	2	-	-	-	-	-	18	57
INDUSTRIE	615	1.618	2.704	2.394	825	241	78	36	23	219	8.534	28.163
IMPRENDITORI	3	4	11	9	7	4	-	-	-	-	38	139
LAVOR. IN PROPRIO	83	177	265	269	80	21	13	1	-	-	909	2.933
DIRIG. E IMPIEGATI	93	269	412	361	95	17	6	1	1	10	1.255	3.948
LAVOR. DIPENDENTI	432	1.156	2.012	1.752	642	199	59	34	22	209	6.308	21.086
COADIUVANTI	4	12	4	3	1	-	-	-	-	-	24	57
COSTRUZ. E IMPIANTI	327	469	806	869	409	144	50	31	20	203	3.125	10.869
IMPRENDITORI	8	18	34	44	17	5	2	1	1	9	130	468
LAVOR. IN PROPRIO	52	71	189	222	84	29	4	3	-	-	654	2.295
DIRIG. E IMPIEGATI	18	36	53	54	23	3	1	-	-	-	188	605
LAVOR. DIPENDENTI	249	343	527	545	285	107	43	27	19	194	2.145	7.474
COADIUVANTI	-	1	3	4	-	-	-	-	-	-	8	27
ENERGIA ELETTRICA, GAS E ACQUA	51	152	295	283	106	29	7	6	2	21	931	3.194
IMPRENDITORI	-	1	-	-	-	-	-	-	-	-	1	2
LAVOR. IN PROPRIO	-	-	-	-	-	-	-	-	-	-	-	-
DIRIG. E IMPIEGATI	12	35	65	68	24	2	3	1	1	12	211	722
LAVOR. DIPENDENTI	39	116	230	215	82	27	4	5	1	9	719	2.470
COADIUVANTI	-	-	-	-	-	-	-	-	-	-	-	-
COMMERCIO	431	685	843	681	262	76	27	3	6	57	3.014	9.090
IMPRENDITORI	14	16	25	17	3	3	-	-	-	-	78	222
LAVOR. IN PROPRIO	232	444	510	425	184	49	18	2	5	48	1.869	5.754
DIRIG. E IMPIEGATI	48	60	94	82	17	3	-	-	1	9	305	890
LAVOR. DIPENDENTI	127	143	179	136	54	19	9	1	-	-	668	1.949
COADIUVANTI	10	22	35	21	4	2	-	-	-	-	94	275
TRASPORTI E COMUN.	128	222	376	339	134	39	13	3	-	-	1.254	4.075
IMPRENDITORI	1	1	2	5	-	1	-	-	-	-	10	35
LAVOR. IN PROPRIO	11	38	52	61	28	10	2	1	-	-	203	709
DIRIG. E IMPIEGATI	58	90	125	116	36	10	4	-	-	-	439	1.345
LAVOR. DIPENDENTI	58	93	196	157	70	18	7	2	-	-	601	1.983
COADIUVANTI	-	-	1	-	-	-	-	-	-	-	1	3
CREDITO E ASSICUR.	37	66	94	67	29	3	2	-	-	-	298	896
IMPRENDITORI	-	1	1	2	-	-	-	-	-	-	4	13
LAVOR. IN PROPRIO	3	2	6	2	-	-	-	-	-	-	13	33
DIRIG. E IMPIEGATI	34	61	87	60	27	3	2	-	-	-	274	824
LAVOR. DIPENDENTI	-	1	-	1	2	-	-	-	-	-	4	16
COADIUVANTI	-	1	-	2	-	-	-	-	-	-	3	10
SERVIZI	409	498	500	381	153	51	18	4	2	21	2.016	5.679
IMPRENDITORI	39	75	89	96	38	13	1	4	-	-	355	1.147
LAVOR. IN PROPRIO	39	43	56	35	16	4	3	-	-	-	196	558
DIRIG. E IMPIEGATI	205	240	216	158	60	16	8	-	1	11	904	2.428
LAVOR. DIPENDENTI	124	137	137	91	39	18	6	-	1	10	553	1.528
COADIUVANTI	2	3	2	1	-	-	-	-	-	-	8	18
PUBBLICA AMM. NE	244	376	563	503	202	65	11	7	2	18	1.973	6.248
IMPRENDITORI	-	-	-	-	-	-	-	-	-	-	-	-
LAVOR. IN PROPRIO	-	-	-	-	-	-	-	-	-	-	-	-
DIRIG. E IMPIEGATI	169	250	362	320	121	34	2	4	-	-	1.262	3.890
LAVOR. DIPENDENTI	75	126	201	183	81	31	9	3	2	18	711	2.358
COADIUVANTI	-	-	-	-	-	-	-	-	-	-	-	-
CONDIZ. NON PROFES.	4.645	4.724	2.432	1.150	497	180	70	27	28	274	13.753	30.534
IN CERCA DI PRIMA OCCUPAZIONE	6	4	5	2	-	-	-	-	-	-	17	37
CASALINGHE	1.501	671	321	141	50	19	8	5	-	-	2.716	4.830
PERSONE RITIRATE DAL LAVORO	3.005	3.928	2.019	961	423	153	61	22	28	274	10.600	24.672
ALTRA CONDIZIONE	133	121	87	46	24	8	1	-	-	-	420	995
TOTALE	7.466	9.504	9.309	7.225	2.905	952	328	133	96	937	37.918	107.835

Segue Tav. 3 — Famiglie residenti per ampiezza della famiglia,
condizione professionale o non professionale del capo famiglia e regione

CONDIZIONE DEL CAPO FAMIGLIA	FAMIGLIE CON COMPONENTI										TOTALE	
	1	2	3	4	5	6	7	8	9 e più		Famiglie	Componenti
									Famiglie	Componenti		
LOMBARDIA												
CONDIZIONI PROFES.	124.678	323.774	515.028	504.551	230.462	84.250	31.383	12.779	10.673	105.244	1.837.578	6.420.481
AGRICOLTURA	6.429	19.087	26.407	29.530	20.764	10.885	5.328	2.436	2.383	23.835	123.249	491.693
IMPRENDITORI	74	208	232	284	186	97	41	14	13	123	1.149	4.356
LAVOR.IN PROPRIO	3.680	11.616	15.397	17.097	12.645	7.076	3.631	1.759	1.789	17.984	74.690	304.645
DIRIG.E IMPIEGATI	121	432	697	687	333	102	38	19	10	96	2.439	8.615
LAVOR.DIPENDENTI	2.485	6.633	9.857	11.265	7.493	3.565	1.598	636	564	5.565	44.096	171.076
COADIUVANTI	69	198	224	197	107	45	20	8	7	67	875	3.001
INDUSTRIE	47.828	153.205	257.970	245.876	106.947	37.700	13.501	5.438	4.386	43.011	872.851	3.053.609
IMPRENDITORI	697	2.857	3.999	5.387	2.934	1.106	358	127	94	909	17.559	65.693
LAVOR.IN PROPRIO	5.191	16.869	27.787	30.072	12.843	4.343	1.376	479	331	3.300	99.291	349.615
DIRIG.E IMPIEGATI	12.146	36.582	55.020	51.336	18.411	4.953	1.301	386	250	2.442	180.385	592.124
LAVOR.DIPENDENTI	29.598	95.748	169.725	157.899	72.356	27.164	10.421	4.430	3.703	36.274	571.044	2.031.290
COADIUVANTI	196	1.149	1.439	1.182	403	134	45	16	8	86	4.572	14.887
COSTRUZ.E IMPIANTI	9.560	28.011	50.402	57.563	30.332	12.023	4.841	2.036	1.728	16.989	196.496	738.002
IMPRENDITORI	172	884	1.551	2.477	1.445	506	195	50	42	414	7.322	28.941
LAVOR.IN PROPRIO	941	3.738	7.359	8.766	4.095	1.388	424	128	100	968	26.939	99.321
DIRIG.E IMPIEGATI	850	2.712	4.260	4.468	1.783	504	162	51	31	293	14.821	50.700
LAVOR.DIPENDENTI	7.571	20.471	36.937	41.587	22.901	9.591	4.049	1.805	1.550	15.260	146.462	555.766
COADIUVANTI	26	206	295	265	108	34	11	2	5	54	952	3.274
ENERGIA ELETTRICA, GAS E ACQUA	680	3.417	6.060	6.351	2.632	825	303	100	100	969	20.468	73.098
IMPRENDITORI	2	9	8	16	10	3	2	1	-	-	51	198
LAVOR.IN PROPRIO	-	-	-	-	-	-	-	-	-	-	-	-
DIRIG.E IMPIEGATI	360	1.530	2.424	2.535	911	252	66	20	15	147	8.113	27.668
LAVOR.DIPENDENTI	318	1.877	3.622	3.792	1.711	569	235	79	85	822	12.288	45.174
COADIUVANTI	-	1	6	8	-	1	-	-	-	-	16	58
COMMERCIO	20.438	47.036	69.709	66.012	28.591	9.625	3.104	1.131	837	8.204	246.483	827.370
IMPRENDITORI	568	1.522	1.819	2.146	1.106	394	136	41	30	304	7.762	27.131
LAVOR.IN PROPRIO	8.813	21.679	32.549	33.710	15.948	5.629	1.898	693	519	5.079	121.438	422.081
DIRIG.E IMPIEGATI	5.240	11.481	15.687	13.551	4.720	1.277	294	93	57	556	52.400	164.087
LAVOR.DIPENDENTI	5.380	10.806	17.563	14.909	6.219	2.126	726	287	216	2.117	58.232	192.663
COADIUVANTI	437	1.548	2.091	1.696	598	199	50	17	15	148	6.651	21.408
TRASPORTI E COMUN.	6.356	16.770	31.087	30.413	12.292	4.007	1.335	504	387	3.768	103.151	357.456
IMPRENDITORI	80	238	372	422	205	84	27	10	7	67	1.445	5.225
LAVOR.IN PROPRIO	464	2.121	3.867	4.781	2.239	724	251	86	71	710	14.604	54.125
DIRIG.E IMPIEGATI	2.773	5.700	8.998	8.093	2.892	779	236	86	60	592	29.617	95.605
LAVOR.DIPENDENTI	3.012	8.624	17.697	16.987	6.908	2.405	816	319	249	2.399	57.017	200.932
COADIUVANTI	27	87	153	130	48	15	5	3	-	-	468	1.569
CREDITO E ASSICUR.	2.436	8.416	12.790	11.965	4.228	1.167	288	96	65	625	41.451	137.049
IMPRENDITORI	16	50	80	98	40	15	3	2	2	18	306	1.093
LAVOR.IN PROPRIO	24	77	91	89	33	8	4	1	1	14	328	1.070
DIRIG.E IMPIEGATI	2.271	7.805	11.782	11.011	3.889	1.071	255	87	52	502	38.223	126.125
LAVOR.DIPENDENTI	115	462	815	750	261	71	25	6	10	91	2.515	8.529
COADIUVANTI	10	22	22	17	5	2	1	-	-	-	79	232
SERVIZI	25.367	35.106	39.783	35.526	15.720	5.270	1.847	723	531	5.308	159.873	491.273
IMPRENDITORI	2.742	4.892	5.570	6.117	3.111	1.044	316	131	67	660	23.990	79.443
LAVOR.IN PROPRIO	1.956	3.679	5.014	4.437	1.603	444	128	47	57	602	17.365	54.657
DIRIG.E IMPIEGATI	11.085	14.400	13.747	11.833	5.142	1.635	502	169	116	1.161	58.629	170.005
LAVOR.DIPENDENTI	9.401	11.856	15.231	12.985	5.805	2.135	896	376	289	2.867	58.974	184.728
COADIUVANTI	183	279	221	154	59	12	5	-	2	18	915	2.440
PUBBLICA AMM.NE	5.584	12.726	20.820	21.315	8.956	2.748	836	315	256	2.535	73.556	250.931
IMPRENDITORI	-	-	-	-	-	-	-	-	-	-	-	-
LAVOR.IN PROPRIO	-	-	-	-	-	-	-	-	-	-	-	-
DIRIG.E IMPIEGATI	4.456	8.751	13.538	14.066	5.738	1.650	457	153	98	969	48.907	162.818
LAVOR.DIPENDENTI	1.128	3.975	7.282	7.249	3.218	1.098	379	162	158	1.566	24.649	88.113
COADIUVANTI	-	-	-	-	-	-	-	-	-	-	-	-
CONDIZ.NON PROFES.	261.449	299.690	153.508	75.555	37.411	16.591	7.034	3.042	2.786	28.204	857.066	2.011.952
IN CERCA DI PRIMA OCCUPAZIONE	578	621	477	201	75	31	13	6	3	31	2.005	4.786
CASALINGHE	94.627	54.373	28.226	12.830	5.856	2.356	972	453	387	3.849	200.080	397.064
PERSONE RITIRATE DAL LAVORO	158.765	236.767	119.064	58.691	29.534	13.374	5.731	2.420	2.211	22.409	626.557	1.534.055
ALTRA CONDIZIONE	7.479	7.929	5.741	3.833	1.946	830	318	163	185	1.915	28.424	76.047
TOTALE	386.127	623.464	668.536	580.106	267.873	100.841	38.417	15.821	13.459	133.448	2.694.644	8.432.433

Segue Tav. 3 — Famiglie residenti per ampiezza della famiglia,
condizione professionale o non professionale del capo famiglia e regione

CONDIZIONE DEL CAPO FAMIGLIA	FAMIGLIE CON COMPONENTI										TOTALE	
	1	2	3	4	5	6	7	8	9 e più		Famiglie	Componenti
									Famiglie	Componenti		
TRENTINO-ALTO ADIGE												
CONDIZIONI PROFES.	11.865	24.827	32.752	39.799	25.390	12.449	6.005	3.218	3.652	36.975	159.957	625.369
AGRICOLTURA	2.010	4.144	4.639	5.600	5.146	3.667	2.310	1.570	2.214	22.715	31.300	145.792
IMPRENDITORI	8	19	19	21	23	12	7	3	3	34	115	481
LAVOR. IN PROPRIO	1.248	3.246	3.645	4.366	4.150	3.061	1.983	1.402	2.024	20.770	25.125	121.122
DIRIG. E IMPIEGATI	30	66	90	112	66	51	21	6	6	63	488	1.774
LAVOR. DIPENDENTI	698	743	807	1.037	853	520	286	153	170	1.734	5.267	21.098
COADIUVANTI	26	70	78	64	54	23	13	6	11	114	345	1.317
INDUSTRIE	2.094	5.995	9.004	10.908	6.620	2.937	1.244	555	504	5.001	39.861	153.599
IMPRENDITORI	46	101	129	236	205	82	38	16	21	211	874	3.701
LAVOR. IN PROPRIO	504	1.037	1.507	2.040	1.318	576	242	113	91	884	7.428	28.787
DIRIG. E IMPIEGATI	345	878	1.267	1.364	638	268	63	19	23	230	4.865	16.979
LAVOR. DIPENDENTI	1.183	3.916	6.033	7.161	4.423	2.002	898	407	369	3.676	26.392	103.103
COADIUVANTI	16	63	68	107	36	9	3	-	-	-	302	1.029
COSTRUZ. E IMPIANTI	1.099	2.819	4.221	5.880	3.990	1.924	877	418	377	3.734	21.605	87.631
IMPRENDITORI	27	110	156	262	205	93	37	13	14	130	917	3.839
LAVOR. IN PROPRIO	129	441	693	902	566	229	84	29	24	229	3.087	11.921
DIRIG. E IMPIEGATI	61	177	297	338	168	58	24	8	11	113	1.142	4.191
LAVOR. DIPENDENTI	879	2.064	3.055	4.347	3.049	1.537	731	368	327	3.253	16.357	67.341
COADIUVANTI	3	27	30	31	2	7	1	-	1	9	102	339
ENERGIA ELETTRICA, GAS E ACQUA	81	394	692	933	535	248	88	51	37	371	3.059	12.235
IMPRENDITORI	-	1	-	2	1	2	1	-	-	-	7	34
LAVOR. IN PROPRIO	-	-	-	-	-	-	-	-	-	-	-	-
DIRIG. E IMPIEGATI	36	129	222	285	146	58	18	9	3	28	906	3.404
LAVOR. DIPENDENTI	45	264	470	646	388	188	69	42	34	343	2.146	8.797
COADIUVANTI	-	-	-	-	-	-	-	-	-	-	-	-
COMMERCIO	2.591	4.394	5.314	5.879	3.443	1.484	625	251	217	2.134	24.198	85.473
IMPRENDITORI	87	174	225	299	223	107	47	18	16	156	1.196	4.692
LAVOR. IN PROPRIO	1.045	1.955	2.398	2.843	1.782	832	386	136	140	1.391	11.517	42.604
DIRIG. E IMPIEGATI	511	845	1.119	1.215	567	208	65	31	16	150	4.577	15.354
LAVOR. DIPENDENTI	898	1.250	1.401	1.399	799	322	122	63	44	428	6.298	20.910
COADIUVANTI	50	170	171	123	72	15	5	3	1	9	610	1.913
TRASPORTI E COMUN.	496	1.423	2.315	2.990	1.652	597	253	102	73	728	9.901	37.404
IMPRENDITORI	9	31	41	70	54	18	12	7	3	29	245	1.021
LAVOR. IN PROPRIO	61	172	290	432	284	111	54	22	11	101	1.437	5.744
DIRIG. E IMPIEGATI	232	523	793	933	496	147	56	28	21	215	3.229	11.582
LAVOR. DIPENDENTI	191	688	1.181	1.541	813	318	129	45	38	383	4.944	18.893
COADIUVANTI	3	9	10	14	5	3	2	-	-	-	46	164
CREDITO E ASSICUR.	148	492	681	780	397	126	32	21	17	158	2.694	9.586
IMPRENDITORI	-	2	11	4	5	2	-	1	-	-	25	98
LAVOR. IN PROPRIO	2	11	11	13	7	3	-	-	-	-	47	162
DIRIG. E IMPIEGATI	134	450	625	715	360	116	31	20	15	139	2.466	8.781
LAVOR. DIPENDENTI	12	27	33	45	24	5	1	-	2	19	149	521
COADIUVANTI	-	2	1	3	1	-	-	-	-	-	7	24
SERVIZI	2.398	2.941	2.707	2.854	1.565	685	261	100	96	960	13.607	43.339
IMPRENDITORI	158	373	345	447	258	111	41	11	10	99	1.754	6.157
LAVOR. IN PROPRIO	145	252	275	294	112	55	10	10	6	63	1.159	3.753
DIRIG. E IMPIEGATI	1.239	1.575	1.337	1.293	697	286	117	46	42	435	6.632	20.395
LAVOR. DIPENDENTI	845	728	742	813	494	232	92	33	37	354	4.016	12.903
COADIUVANTI	11	13	8	7	4	1	1	-	1	9	46	-131
PUBBLICA AMM. NE	948	2.225	3.179	3.975	2.042	781	315	150	117	1.174	13.732	50.310
IMPRENDITORI	-	-	-	-	-	-	-	-	-	-	-	-
LAVOR. IN PROPRIO	-	-	-	-	-	-	-	-	-	-	-	-
DIRIG. E IMPIEGATI	766	1.573	2.194	2.653	1.286	443	159	57	44	453	9.175	32.216
LAVOR. DIPENDENTI	182	652	985	1.322	756	338	156	93	73	721	4.557	18.094
COADIUVANTI	-	-	-	-	-	-	-	-	-	-	-	-
CONDIZ. NON PROFES.	23.259	23.700	13.735	8.270	4.680	2.203	1.125	595	619	6.231	78.186	200.428
IN CERCA DI PRIMA OCCUPAZIONE	47	71	78	65	40	15	18	7	4	45	345	1.200
CASALINGHE	10.130	5.809	3.373	1.818	911	435	197	108	97	968	22.878	49.515
PERSONE RITIRATE DAL LAVORO	12.433	17.132	9.835	6.041	3.527	1.674	871	467	487	4.879	52.467	142.757
ALTRA CONDIZIONE	649	688	449	346	202	79	39	13	31	339	2.496	6.956
TOTALE	35.124	48.527	46.487	48.069	30.070	14.652	7.130	3.813	4.271	43.206	238.143	825.797

Segue Tav. 3 — Famiglie residenti per ampiezza della famiglia,
condizione professionale o non professionale del capo famiglia e regione

CONDIZIONE DEL CAPO FAMIGLIA	FAMIGLIE CON COMPONENTI										TOTALE	
	1	2	3	4	5	6	7	8	9 e più		Famiglie	Componenti
									Famiglie	Componenti		
BOLZANO - BOZEN												
CONDIZIONI PROFES.	6.121	12.407	16.461	19.054	12.055	6.481	3.552	2.191	2.872	29.369	81.194	327.456
AGRICOLTURA	884	1.988	2.372	2.921	2.931	2.372	1.691	1.274	1.995	20.589	18.428	95.165
IMPRENDITORI	2	10	11	9	12	9	7	3	3	34	66	312
LAVOR. IN PROPRIO	365	1.344	1.682	2.137	2.265	1.943	1.419	1.136	1.823	18.821	14.114	77.472
DIRIG. E IMPIEGATI	24	44	56	78	42	30	17	4	6	63	301	1.196
LAVOR. DIPENDENTI	475	538	558	645	573	370	238	126	153	1.567	3.676	15.131
COADIUVANTI	18	52	65	52	39	20	10	5	10	104	271	1.054
INDUSTRIE	1.011	2.813	4.253	4.885	2.945	1.336	642	339	327	3.263	18.551	72.146
IMPRENDITORI	23	38	47	95	85	44	21	11	14	142	378	1.686
LAVOR. IN PROPRIO	261	498	685	976	649	284	133	68	60	587	3.614	14.227
DIRIG. E IMPIEGATI	196	454	625	629	303	133	33	14	13	123	2.400	8.274
LAVOR. DIPENDENTI	524	1.795	2.860	3.142	1.887	871	453	246	240	2.411	12.018	47.473
COADIUVANTI	7	28	36	43	21	4	2	-	-	4	141	486
COSTRUZ. E IMPIANTI	414	1.177	1.842	2.423	1.566	836	435	214	223	2.229	9.130	37.818
IMPRENDITORI	15	42	71	92	78	43	22	8	8	73	379	1.619
LAVOR. IN PROPRIO	69	198	300	434	261	125	59	21	18	174	1.485	5.911
DIRIG. E IMPIEGATI	30	98	140	166	69	27	7	6	5	52	548	1.966
LAVOR. DIPENDENTI	297	825	1.313	1.719	1.157	638	346	179	191	1.921	6.665	28.150
COADIUVANTI	3	14	18	12	1	3	1	-	1	9	53	172
ENERGIA ELETTRICA, GAS E ACQUA	38	167	327	386	201	74	23	13	9	90	1.238	4.701
IMPRENDITORI	-	1	-	-	1	1	1	-	-	-	4	20
LAVOR. IN PROPRIO	-	-	-	-	-	-	-	-	-	-	-	-
DIRIG. E IMPIEGATI	16	54	100	135	59	20	3	4	-	-	391	1.432
LAVOR. DIPENDENTI	22	112	227	251	141	53	19	9	9	90	843	3.249
COADIUVANTI	-	-	-	-	-	-	-	-	-	-	-	-
COMMERCIO	1.620	2.461	2.812	2.961	1.781	819	338	145	141	1.404	13.078	45.571
IMPRENDITORI	52	87	116	161	130	70	34	10	14	138	674	2.744
LAVOR. IN PROPRIO	541	1.000	1.176	1.263	862	446	193	79	94	949	5.654	21.039
DIRIG. E IMPIEGATI	370	502	640	684	293	100	34	11	6	59	2.640	8.480
LAVOR. DIPENDENTI	627	783	796	783	453	192	76	44	27	258	3.781	12.272
COADIUVANTI	30	89	84	70	43	11	1	1	-	-	329	1.036
TRASPORTI E COMUN.	311	843	1.357	1.651	819	296	135	56	50	507	5.518	20.443
IMPRENDITORI	6	19	29	41	36	14	7	6	3	29	161	685
LAVOR. IN PROPRIO	36	84	127	189	125	51	23	11	6	56	652	2.577
DIRIG. E IMPIEGATI	153	338	507	558	262	67	35	14	15	160	1.949	6.811
LAVOR. DIPENDENTI	115	397	693	856	395	162	69	25	26	262	2.738	10.304
COADIUVANTI	1	5	1	7	1	2	1	-	-	-	18	66
CREDITO E ASSICUR.	83	265	360	374	157	60	16	12	5	46	1.332	4.588
IMPRENDITORI	-	-	8	2	3	2	-	1	-	-	16	67
LAVOR. IN PROPRIO	2	8	7	5	4	2	-	-	-	-	28	91
DIRIG. E IMPIEGATI	71	239	331	342	136	55	16	11	5	46	1.206	4.166
LAVOR. DIPENDENTI	10	16	13	23	14	1	-	-	-	-	77	249
COADIUVANTI	-	2	1	2	-	-	-	-	-	-	5	15
SERVIZI	1.253	1.479	1.357	1.376	700	337	135	48	57	584	6.742	21.221
IMPRENDITORI	100	241	188	250	133	67	26	7	7	69	1.019	3.520
LAVOR. IN PROPRIO	77	132	153	156	52	24	5	4	4	44	607	1.939
DIRIG. E IMPIEGATI	650	705	659	619	321	151	67	19	27	288	3.218	9.933
LAVOR. DIPENDENTI	419	394	351	346	194	95	36	18	19	183	1.872	5.763
COADIUVANTI	7	7	6	5	-	-	1	-	-	-	26	66
PUBBLICA AMM. NE	507	1.214	1.781	2.077	955	351	137	90	65	657	7.177	25.803
IMPRENDITORI	-	-	-	-	-	-	-	-	-	-	-	-
LAVOR. IN PROPRIO	-	-	-	-	-	-	-	-	-	-	-	-
DIRIG. E IMPIEGATI	415	856	1.221	1.389	591	190	59	34	24	244	4.779	16.370
LAVOR. DIPENDENTI	92	358	560	688	364	161	78	56	41	413	2.398	9.433
COADIUVANTI	-	-	-	-	-	-	-	-	-	-	-	-
CONDIZ. NON PROFES.	9.010	9.067	5.120	2.996	1.747	872	480	303	387	3.905	29.982	78.144
IN CERCA DI PRIMA OCCUPAZIONE	26	52	54	53	38	15	17	7	4	45	266	1.004
CASALINGHE	4.081	2.256	1.371	743	415	215	113	71	69	688	9.334	21.090
PERSONE RITIRATE DAL LAVORO	4.636	6.395	3.461	2.020	1.180	605	330	219	291	2.914	19.137	52.395
ALTRA CONDIZIONE	267	364	234	180	114	37	20	6	23	258	1.245	3.655
TOTALE	15.131	21.474	21.581	22.050	13.802	7.353	4.032	2.494	3.259	33.274	111.176	405.600

Segue Tav. 3 — Famiglie residenti per ampiezza della famiglia,
condizione professionale o non professionale del capo famiglia e regione

CONDIZIONE DEL CAPO FAMIGLIA	FAMIGLIE CON COMPONENTI										TOTALE	
	1	2	3	4	5	6	7	8	9 e più		Famiglie	Componenti
									Famiglie	Componenti		
TRENTO												
CONDIZIONI PROFES.	5.744	12.420	16.291	20.745	13.335	5.968	2.453	1.027	780	7.606	78.763	297.913
AGRICOLTURA	1.126	2.156	2.267	2.679	2.215	1.295	619	296	219	2.126	12.872	50.627
IMPRENDITORI	6	9	8	12	11	3	-	-	-	-	49	169
LAVR. IN PROPRIO	883	1.902	1.963	2.229	1.885	1.118	564	266	201	1.949	11.011	43.650
DIRIG. E IMPIEGATI	6	22	34	34	24	21	4	2	-	-	147	578
LAVR. DIPENDENTI	223	205	249	392	280	150	48	27	17	167	1.591	5.967
COADIUVANTI	8	18	13	12	15	3	3	1	1	10	74	263
INDUSTRIE	1.083	3.182	4.751	6.023	3.675	1.601	602	216	177	1.738	21.310	81.453
IMPRENDITORI	23	63	82	141	120	38	17	5	7	69	496	2.015
LAVR. IN PROPRIO	243	539	822	1.064	669	292	109	45	31	297	3.814	14.560
DIRIG. E IMPIEGATI	149	424	642	735	335	135	30	5	10	107	2.465	8.705
LAVR. DIPENDENTI	659	2.121	3.173	4.019	2.536	1.131	445	161	129	1.265	14.374	55.630
COADIUVANTI	9	35	32	64	15	5	1	-	-	-	161	543
COSTRUZ. E IMPIANTI	685	1.642	2.379	3.457	2.424	1.088	442	204	154	1.505	12.475	49.813
IMPRENDITORI	12	68	85	170	127	50	15	5	6	57	538	2.220
LAVR. IN PROPRIO	60	243	383	468	305	104	25	8	6	55	1.602	6.010
DIRIG. E IMPIEGATI	31	79	157	172	99	31	17	2	6	61	594	2.225
LAVR. DIPENDENTI	582	1.239	1.742	2.628	1.892	899	385	189	136	1.332	9.692	39.191
COADIUVANTI	-	13	12	19	1	4	-	-	-	-	49	167
ENERGIA ELETTRICA, GAS E ACQUA	43	227	365	547	334	174	65	38	28	281	1.821	7.534
IMPRENDITORI	-	-	-	2	-	1	-	-	-	-	3	14
LAVR. IN PROPRIO	-	-	-	-	-	-	-	-	-	-	-	-
DIRIG. E IMPIEGATI	20	75	122	150	87	38	15	5	3	28	515	1.972
LAVR. DIPENDENTI	23	152	243	395	247	135	50	33	25	253	1.303	5.548
COADIUVANTI	-	-	-	-	-	-	-	-	-	-	-	-
COMMERCIO	971	1.933	2.502	2.918	1.662	665	287	106	76	730	11.120	39.902
IMPRENDITORI	35	87	109	138	93	37	13	8	2	18	522	1.948
LAVR. IN PROPRIO	504	955	1.222	1.580	920	386	193	57	46	442	5.863	21.565
DIRIG. E IMPIEGATI	141	343	479	531	274	108	31	20	10	91	1.937	6.874
LAVR. DIPENDENTI	271	467	605	616	346	130	46	19	17	170	2.517	8.638
COADIUVANTI	20	81	87	53	29	4	4	2	1	9	281	877
TRASPORTI E COMUN.	185	580	958	1.339	833	301	118	46	23	221	4.383	16.961
IMPRENDITORI	3	12	12	29	18	4	5	1	-	-	84	336
LAVR. IN PROPRIO	25	88	163	243	159	60	31	11	5	45	785	3.167
DIRIG. E IMPIEGATI	79	185	286	375	234	80	21	14	6	55	1.280	4.771
LAVR. DIPENDENTI	76	291	488	685	418	156	60	20	12	121	2.206	8.589
COADIUVANTI	2	4	9	7	4	1	1	-	-	-	28	98
CREDITO E ASSICUR.	65	227	321	406	240	66	16	9	12	112	1.362	4.998
IMPRENDITORI	-	2	3	2	2	-	-	-	-	-	9	31
LAVR. IN PROPRIO	-	3	4	8	3	1	-	-	-	-	19	71
DIRIG. E IMPIEGATI	63	211	294	373	224	61	15	9	10	93	1.260	4.615
LAVR. DIPENDENTI	2	11	20	22	10	4	1	-	2	19	72	272
COADIUVANTI	-	-	-	1	1	-	-	-	-	-	2	9
SERVIZI	1.145	1.462	1.350	1.478	865	348	126	52	39	376	6.865	22.118
IMPRENDITORI	58	132	157	197	125	44	15	4	3	30	735	2.637
LAVR. IN PROPRIO	68	120	122	138	60	31	5	6	2	19	552	1.814
DIRIG. E IMPIEGATI	589	870	678	674	376	135	50	27	15	147	3.414	10.462
LAVR. DIPENDENTI	426	334	391	467	300	137	56	15	18	171	2.144	7.140
COADIUVANTI	4	6	2	2	4	1	-	-	1	9	20	65
PUBBLICA AMM. NE	441	1.011	1.398	1.898	1.087	430	178	60	52	517	6.555	24.507
IMPRENDITORI	-	-	-	-	-	-	-	-	-	-	-	-
LAVR. IN PROPRIO	-	-	-	-	-	-	-	-	-	-	-	-
DIRIG. E IMPIEGATI	351	717	973	1.264	695	253	100	23	20	209	4.396	15.846
LAVR. DIPENDENTI	90	294	425	634	392	177	78	37	32	308	2.159	8.661
COADIUVANTI	-	-	-	-	-	-	-	-	-	-	-	-
CONDIZ. NON PROFES.	14.249	14.633	8.615	5.274	2.933	1.331	645	292	232	2.326	48.204	122.284
IN CERCA DI PRIMA OCCUPAZIONE	21	19	24	12	2	-	1	-	-	-	79	196
CASALINGHE	6.049	3.553	2.002	1.075	496	220	84	37	28	280	13.544	28.425
PERSONE RITIRATE DAL LAVORO	7.797	10.737	6.374	4.021	2.347	1.069	541	248	196	1.965	33.330	90.362
ALTRA CONDIZIONE	382	324	215	166	88	42	19	7	8	81	1.251	3.301
TOTALE	19.993	27.053	24.906	26.019	16.268	7.299	3.098	1.319	1.012	9.932	126.967	420.197

Segue Tav. 3 — Famiglie residenti per ampiezza della famiglia,
condizione professionale o non professionale del capo famiglia e regione

CONDIZIONE DEL CAPO FAMIGLIA	FAMIGLIE CON COMPONENTI										TOTALE	
	1	2	3	4	5	6	7	8	9 e più		Famiglie	Componenti
									Famiglie	Componenti		
VENETO												
CONDIZIONI PROFES.	33.050	109.032	179.176	221.620	132.526	59.006	24.848	10.762	10.066	101.785	780.086	3.053.605
AGRICOLTURA	3.877	14.450	20.949	28.123	24.971	15.748	8.602	4.521	5.309	54.676	126.550	578.517
IMPRENDITORI	54	122	134	170	146	68	36	16	16	157	762	3.055
LAVOR.IN PROPRIO	2.688	10.862	15.234	20.213	18.809	12.448	7.037	3.792	4.641	47.942	95.724	447.236
DIRIG.E IMPIEGATI	83	322	510	697	418	172	53	15	12	124	2.282	8.782
LAVOR.DIPENDENTI	1.015	3.049	4.930	6.899	5.488	3.008	1.440	683	618	6.205	27.130	116.736
COADIUVANTI	37	95	141	144	110	52	36	15	22	248	652	2.708
INDUSTRIE	7.670	35.512	63.169	76.080	42.646	17.300	6.616	2.531	1.981	19.748	253.505	975.859
IMPRENDITORI	152	696	1.074	1.741	1.181	491	180	79	62	624	5.656	23.097
LAVOR.IN PROPRIO	1.664	5.839	9.670	12.307	7.073	2.849	1.069	430	372	3.758	41.273	158.720
DIRIG.E IMPIEGATI	1.334	5.634	9.054	10.718	4.593	1.484	469	128	93	910	33.507	119.722
LAVOR.DIPENDENTI	4.481	23.073	42.886	50.911	29.626	12.409	4.862	1.888	1.450	14.418	171.586	669.069
COADIUVANTI	39	270	485	403	173	67	36	6	4	38	1.483	5.251
COSTRUZ.E IMPIANTI	2.662	11.169	21.882	30.513	18.913	8.353	3.355	1.363	1.017	10.050	99.227	401.820
IMPRENDITORI	66	420	790	1.333	931	391	141	53	37	384	4.162	17.404
LAVOR.IN PROPRIO	338	1.686	3.304	4.559	2.475	940	336	112	95	925	13.845	54.046
DIRIG.E IMPIEGATI	148	649	1.086	1.208	647	231	76	9	18	175	4.072	14.936
LAVOR.DIPENDENTI	2.099	8.335	16.583	23.283	14.797	6.773	2.790	1.186	863	8.525	76.709	313.816
COADIUVANTI	11	79	119	130	63	18	12	3	4	41	439	1.618
ENERGIA ELETTRICA, GAS E ACQUA	203	1.340	2.540	3.160	1.685	578	178	58	53	511	9.795	37.257
IMPRENDITORI	-	5	4	6	2	1	-	1	-	-	19	70
LAVOR.IN PROPRIO	-	-	-	-	-	-	-	-	-	-	-	-
DIRIG.E IMPIEGATI	124	500	906	1.145	539	177	57	13	11	102	3.472	12.784
LAVOR.DIPENDENTI	79	834	1.629	2.007	1.144	399	121	44	42	409	6.299	24.384
COADIUVANTI	-	1	1	2	-	1	-	-	-	-	5	19
COMMERCIO	6.309	17.587	26.860	31.497	17.546	7.104	2.605	1.026	808	7.968	111.342	412.816
IMPRENDITORI	142	411	600	821	576	270	87	47	22	218	2.976	11.751
LAVOR.IN PROPRIO	3.502	9.536	13.896	17.490	10.441	4.403	1.695	690	584	5.760	62.237	235.990
DIRIG.E IMPIEGATI	1.004	3.057	4.777	4.996	2.250	745	203	78	56	549	17.166	59.747
LAVOR.DIPENDENTI	1.489	3.999	6.751	7.433	3.929	1.548	570	186	132	1.300	26.037	95.183
COADIUVANTI	172	584	836	757	350	138	50	25	14	141	2.926	10.145
TRASPORTI E COMUN.	1.504	6.695	12.821	16.839	8.591	3.215	1.078	408	276	2.708	51.427	196.476
IMPRENDITORI	11	75	113	209	121	55	27	5	7	72	623	2.572
LAVOR.IN PROPRIO	202	836	1.617	2.644	1.591	633	221	79	54	543	7.877	31.776
DIRIG.E IMPIEGATI	677	2.171	3.668	4.120	1.843	584	167	59	41	400	13.330	47.263
LAVOR.DIPENDENTI	611	3.586	7.364	9.798	5.009	1.936	661	264	173	1.680	29.402	114.147
COADIUVANTI	3	27	59	68	27	7	2	1	1	13	195	718
CREDITO E ASSICUR.	449	2.018	3.257	3.889	1.823	647	186	51	44	432	12.364	44.951
IMPRENDITORI	2	16	31	28	12	4	1	1	1	13	96	351
LAVOR.IN PROPRIO	9	27	36	53	25	13	4	-	-	-	167	614
DIRIG.E IMPIEGATI	415	1.862	3.023	3.577	1.685	595	164	49	39	379	11.409	41.430
LAVOR.DIPENDENTI	22	112	161	228	101	35	17	1	4	40	681	2.523
COADIUVANTI	1	1	6	3	-	-	-	-	-	-	11	33
SERVIZI	7.710	12.612	14.910	15.256	8.449	3.337	1.245	472	359	3.545	64.350	216.991
IMPRENDITORI	575	1.356	1.645	2.036	1.243	479	167	53	45	426	7.599	27.474
LAVOR.IN PROPRIO	535	1.125	1.622	1.734	827	288	113	33	39	414	6.316	21.919
DIRIG.E IMPIEGATI	3.789	5.786	6.140	5.816	3.082	1.157	406	168	107	1.045	26.451	84.628
LAVOR.DIPENDENTI	2.784	4.295	5.451	5.630	3.282	1.405	557	218	168	1.660	23.790	82.390
COADIUVANTI	27	50	52	40	15	8	2	-	-	-	194	580
PUBBLICA AMM.NE	2.666	7.649	12.788	16.263	7.902	2.724	983	332	219	2.147	51.526	188.918
IMPRENDITORI	-	-	-	-	-	-	-	-	-	-	-	-
LAVOR.IN PROPRIO	-	-	-	-	-	-	-	-	-	-	-	-
DIRIG.E IMPIEGATI	2.083	5.253	8.583	10.851	5.020	1.630	544	170	102	1.001	34.236	122.791
LAVOR.DIPENDENTI	583	2.396	4.205	5.412	2.882	1.094	439	162	117	1.146	17.290	66.127
COADIUVANTI	-	-	-	-	-	-	-	-	-	-	-	-
CONDIZ.NON PROFES.	82.607	109.901	65.529	39.938	26.025	15.227	8.040	3.825	4.034	41.543	355.126	1.008.658
IN CERCA DI PRIMA OCCUPAZIONE	187	362	326	153	75	32	9	3	4	42	1.151	3.197
CASALINGHE	36.401	22.556	13.000	6.769	3.684	1.657	737	393	311	3.118	85.508	187.372
PERSONE RITIRATE DAL LAVORO	43.253	83.342	49.521	30.882	20.788	12.911	6.984	3.266	3.558	36.625	254.505	775.075
ALTRA CONDIZIONE	2.766	3.641	2.682	2.134	1.478	627	310	163	161	1.758	13.962	43.014
TOTALE	115.657	218.933	244.705	261.558	158.551	74.233	32.888	14.587	14.100	143.328	1.135.212	4.062.263

Segue Tav. 3 — Famiglie residenti per ampiezza della famiglia,
condizione professionale o non professionale del capo famiglia e regione

CONDIZIONE DEL CAPO FAMIGLIA	FAMIGLIE CON COMPONENTI										TOTALE	
	1	2	3	4	5	6	7	8	9 e più		Famiglie	Componenti
									Famiglie	Componenti		
FRIULI-VENEZIA GIULIA												
CONDIZIONI PROFES.	17.300	44.584	67.620	66.457	29.942	10.937	3.766	1.384	1.192	11.924	243.182	839.846
AGRICOLTURA	1.342	3.709	4.869	5.419	4.200	2.507	1.194	537	623	6.339	24.400	100.078
IMPRENDITORI	12	35	35	50	29	11	6	2	3	28	183	684
LAVOR. IN PROPRIO	972	3.038	3.785	4.083	3.328	2.072	1.018	466	573	5.844	19.335	80.505
DIRIG. E IMPIEGATI	22	84	171	197	81	34	7	2	-	-	598	2.165
LAVOR. DIPENDENTI	321	536	848	1.056	733	382	159	63	42	417	4.140	16.152
COADIUVANTI	15	16	30	33	29	8	4	4	5	50	144	572
INDUSTRIE	3.709	13.362	22.223	21.413	9.518	3.151	1.011	364	227	2.202	74.978	261.441
IMPRENDITORI	51	209	333	482	254	103	37	15	9	91	1.493	5.754
LAVOR. IN PROPRIO	604	1.777	2.636	2.809	1.239	399	137	49	43	417	9.693	33.659
DIRIG. E IMPIEGATI	667	2.386	3.645	3.237	1.134	298	70	17	8	77	11.462	37.483
LAVOR. DIPENDENTI	2.374	8.912	15.501	14.783	6.866	2.342	762	282	167	1.617	51.989	183.422
COADIUVANTI	13	78	108	102	25	9	5	1	-	-	341	1.123
COSTRUZ. E IMPIANTI	1.508	4.497	8.362	9.427	4.700	1.674	539	172	137	1.343	31.016	113.332
IMPRENDITORI	39	180	286	426	260	74	32	5	2	22	1.304	4.991
LAVOR. IN PROPRIO	209	712	1.411	1.427	631	212	59	24	11	106	4.696	16.712
DIRIG. E IMPIEGATI	71	260	415	431	172	51	13	3	2	20	1.418	4.861
LAVOR. DIPENDENTI	1.187	3.323	6.225	7.117	3.626	1.334	433	139	121	1.185	23.505	86.438
COADIUVANTI	2	22	25	26	11	3	2	1	1	10	93	330
ENERGIA ELETTRICA, GAS E ACQUA	86	472	879	910	333	115	30	8	4	37	2.837	9.973
IMPRENDITORI	-	1	2	6	3	2	-	-	-	-	14	59
LAVOR. IN PROPRIO	-	-	-	-	-	-	-	-	-	-	-	-
DIRIG. E IMPIEGATI	32	144	279	309	117	33	10	1	1	9	926	3.263
LAVOR. DIPENDENTI	54	327	595	590	211	80	20	7	3	28	1.887	6.612
COADIUVANTI	-	-	3	5	2	-	-	-	-	-	10	39
COMMERCIO	3.355	7.041	9.319	8.800	3.551	1.229	384	110	87	871	33.876	110.162
IMPRENDITORI	105	264	282	317	161	48	24	3	5	49	1.209	4.081
LAVOR. IN PROPRIO	1.730	3.645	4.477	4.625	1.949	774	230	69	65	663	17.564	58.165
DIRIG. E IMPIEGATI	555	1.297	1.759	1.535	513	134	31	9	3	28	5.836	18.252
LAVOR. DIPENDENTI	870	1.616	2.513	2.103	846	252	90	26	12	113	8.328	26.746
COADIUVANTI	95	219	288	220	82	21	9	3	2	18	939	2.918
TRASPORTI E COMUN.	1.193	4.016	7.092	6.484	2.233	613	171	64	25	254	21.891	73.243
IMPRENDITORI	13	39	69	94	42	15	4	2	-	-	278	1.018
LAVOR. IN PROPRIO	114	330	560	675	277	87	30	13	6	67	2.092	7.442
DIRIG. E IMPIEGATI	441	1.441	2.322	2.082	625	151	32	8	5	48	7.107	22.984
LAVOR. DIPENDENTI	620	2.195	4.129	3.622	1.279	359	105	41	14	139	12.364	41.636
COADIUVANTI	5	11	12	11	10	1	-	-	-	-	50	163
CREDITO E ASSICUR.	296	1.070	1.489	1.379	499	135	24	6	4	44	4.902	15.984
IMPRENDITORI	2	9	16	9	7	2	1	-	-	-	46	158
LAVOR. IN PROPRIO	7	5	12	8	9	2	-	-	-	-	43	142
DIRIG. E IMPIEGATI	264	979	1.362	1.287	455	121	21	6	4	44	4.499	14.696
LAVOR. DIPENDENTI	23	76	97	74	26	10	2	-	-	-	308	966
COADIUVANTI	-	1	2	1	2	-	-	-	-	-	6	22
SERVIZI	3.790	5.477	5.531	4.665	2.022	689	179	63	44	436	22.460	66.434
IMPRENDITORI	249	616	696	697	298	122	29	9	3	30	2.719	8.884
LAVOR. IN PROPRIO	262	494	505	406	136	51	16	7	5	64	1.882	5.607
DIRIG. E IMPIEGATI	1.773	2.519	2.423	2.065	875	285	62	20	13	124	10.035	29.143
LAVOR. DIPENDENTI	1.496	1.826	1.885	1.490	712	229	71	27	23	218	7.759	22.628
COADIUVANTI	10	22	22	7	1	2	1	-	-	-	65	172
PUBBLICA AMM. NE	2.021	4.940	7.856	7.960	2.886	824	234	60	41	398	26.822	89.199
IMPRENDITORI	-	-	-	-	-	-	-	-	-	-	-	-
LAVOR. IN PROPRIO	-	-	-	-	-	-	-	-	-	-	-	-
DIRIG. E IMPIEGATI	1.559	3.486	5.636	5.604	2.061	568	152	38	22	214	19.126	63.150
LAVOR. DIPENDENTI	462	1.454	2.220	2.356	825	256	82	22	19	184	7.696	26.049
COADIUVANTI	-	-	-	-	-	-	-	-	-	-	-	-
CONDIZ. NON PROFES.	49.551	53.282	24.623	11.929	6.590	3.618	1.610	657	620	6.375	152.480	355.259
IN CERCA DI PRIMA OCCUPAZIONE	106	144	122	40	15	3	1	1	-	-	432	1.028
CASALINGHE	22.637	10.402	4.499	1.928	863	340	129	72	43	439	40.913	72.923
PERSONE RITIRATE DAL LAVORO	25.627	41.573	19.179	9.433	5.452	3.168	1.434	570	559	5.741	106.995	270.649
ALTRA CONDIZIONE	1.181	1.163	823	528	260	107	46	14	18	195	4.140	10.659
TOTALE	66.851	97.866	92.243	78.386	36.532	14.555	5.376	2.041	1.812	18.299	395.662	1.195.105

Segue Tav. 3 — Famiglie residenti per ampiezza della famiglia,
condizione professionale o non professionale del capo famiglia e regione

CONDIZIONE DEL CAPO FAMIGLIA	FAMIGLIE CON COMPONENTI										TOTALE	
	1	2	3	4	5	6	7	8	9 e più		Famiglie	Componenti
									Famiglie	Componenti		
LIGURIA												
CONDIZIONI PROFES.	34.373	81.112	129.594	103.518	34.739	10.264	3.070	1.128	893	8.771	358.691	1.274.015
AGRICOLTURA	3.011	6.228	7.378	5.918	2.611	1.003	325	114	78	759	26.666	84.292
IMPRENDITORI	13	19	24	23	10	-	5	2	-	-	96	316
LAVOR. IN PROPRIO	2.418	5.373	6.139	4.952	2.182	852	268	90	67	647	22.341	70.654
DIRIG. E IMPIEGATI	13	54	66	50	15	6	3	1	-	-	208	659
LAVOR. DIPENDENTI	544	738	1.093	859	389	138	48	20	11	112	3.835	12.101
COADIUVANTI	23	44	61	34	15	7	1	1	-	-	186	562
INDUSTRIE	7.298	24.306	41.277	30.254	9.421	2.528	706	253	216	2.146	116.259	372.142
IMPRENDITORI	97	276	316	343	152	68	12	4	4	39	1.272	4.292
LAVOR. IN PROPRIO	1.315	3.487	4.897	4.131	1.257	321	90	25	16	160	15.539	48.705
DIRIG. E IMPIEGATI	1.395	5.045	8.321	6.433	1.820	419	78	28	20	208	23.559	74.772
LAVOR. DIPENDENTI	4.447	15.345	27.538	19.200	6.157	1.714	524	195	176	1.739	75.296	242.587
COADIUVANTI	44	153	205	147	35	6	2	1	-	-	593	1.786
COSTRUZ. E IMPIANTI	2.641	7.325	14.142	13.714	5.714	2.104	791	356	309	3.011	47.096	167.163
IMPRENDITORI	68	255	436	527	219	55	13	4	2	19	1.579	5.561
LAVOR. IN PROPRIO	348	987	1.942	1.804	661	177	42	16	7	71	5.984	20.224
DIRIG. E IMPIEGATI	179	671	1.118	1.002	319	97	19	7	6	57	3.418	11.306
LAVOR. DIPENDENTI	2.038	5.396	10.530	10.339	4.509	1.773	717	329	294	2.864	35.985	129.654
COADIUVANTI	8	16	56	42	6	2	-	-	-	-	130	418
ENERGIA ELETTRICA, GAS E ACQUA	218	1.172	2.135	1.704	470	103	29	10	9	86	5.910	19.300
IMPRENDITORI	3	3	4	7	2	-	-	-	-	-	19	59
LAVOR. IN PROPRIO	-	-	-	-	-	-	-	-	-	-	-	-
DIRIG. E IMPIEGATI	87	389	696	576	163	34	6	2	-	-	1.942	6.302
LAVOR. DIPENDENTI	128	781	1.504	1.119	305	69	23	8	9	86	3.946	12.928
COADIUVANTI	-	-	1	2	-	-	-	-	-	-	3	11
COMMERCIO	7.531	14.259	13.409	14.904	4.868	1.362	361	118	94	948	62.906	190.823
IMPRENDITORI	205	430	513	498	191	59	19	5	1	9	1.926	6.102
LAVOR. IN PROPRIO	4.076	7.596	9.954	7.779	2.686	770	190	70	54	548	33.185	100.764
DIRIG. E IMPIEGATI	1.028	2.257	3.136	2.575	731	174	38	16	9	92	10.014	30.585
LAVOR. DIPENDENTI	1.982	3.363	4.303	3.445	1.115	319	101	22	28	278	15.275	45.838
COADIUVANTI	240	613	841	607	145	40	13	5	2	21	2.506	7.534
TRASPORTI E COMUN.	3.493	10.877	21.239	17.097	5.019	1.381	366	136	85	821	59.693	195.204
IMPRENDITORI	42	102	155	170	86	28	7	3	3	31	596	2.093
LAVOR. IN PROPRIO	244	784	1.495	1.374	406	95	25	13	3	27	4.429	14.669
DIRIG. E IMPIEGATI	1.244	3.692	6.649	5.369	1.476	371	83	27	14	128	18.925	60.582
LAVOR. DIPENDENTI	1.955	6.262	12.903	10.144	3.038	884	251	93	65	635	35.595	117.394
COADIUVANTI	8	37	47	40	13	3	-	-	-	-	148	466
CREDITO E ASSICUR.	533	1.794	2.963	2.300	752	153	43	11	5	52	8.554	27.329
IMPRENDITORI	5	19	26	25	5	3	1	-	1	15	85	286
LAVOR. IN PROPRIO	8	30	28	28	9	1	2	-	-	-	106	329
DIRIG. E IMPIEGATI	480	1.620	2.632	2.083	699	142	38	9	4	37	7.757	24.820
LAVOR. DIPENDENTI	35	121	224	152	38	6	2	2	-	-	580	1.813
COADIUVANTI	5	4	3	12	1	1	-	-	-	-	26	81
SERVIZI	7.481	9.627	11.342	8.753	3.118	946	259	84	67	646	41.677	120.170
IMPRENDITORI	650	1.193	1.493	1.495	642	224	57	16	8	76	5.783	18.667
LAVOR. IN PROPRIO	777	1.111	1.319	1.022	274	68	17	3	4	40	4.595	13.005
DIRIG. E IMPIEGATI	2.837	3.344	3.597	2.751	940	263	56	21	11	108	13.810	38.236
LAVOR. DIPENDENTI	3.170	3.908	4.874	3.443	1.247	387	129	44	43	413	17.245	49.605
COADIUVANTI	47	71	64	42	15	4	-	-	1	9	244	657
PUBBLICA AMM.NE	2.167	5.524	9.649	8.874	2.766	684	190	46	30	302	29.930	97.592
IMPRENDITORI	-	-	-	-	-	-	-	-	-	-	-	-
LAVOR. IN PROPRIO	-	-	-	-	-	-	-	-	-	-	-	-
DIRIG. E IMPIEGATI	1.607	3.737	6.332	5.926	1.840	449	113	20	10	104	20.084	64.880
LAVOR. DIPENDENTI	560	1.787	3.267	2.948	926	235	77	26	20	198	9.846	32.712
COADIUVANTI	-	-	-	-	-	-	-	-	-	-	-	-
CONDIZ. NON PROFES.	93.555	101.674	43.030	16.876	6.565	2.478	835	306	257	2.665	265.576	552.148
IN CERCA DI PRIMA OCCUPAZIONE	351	440	332	136	44	10	3	2	1	9	1.319	3.097
CASALINGHE	45.877	19.134	7.023	2.507	926	288	106	48	39	370	75.948	123.096
PERSONE RITIRATE DAL LAVORO	45.079	79.904	34.377	13.452	5.299	2.046	680	235	189	1.926	181.261	409.163
ALTRA CONDIZIONE	2.248	2.196	1.299	781	296	134	46	21	28	360	7.048	16.792
TOTALE	127.928	182.786	172.624	120.394	41.304	12.742	3.905	1.434	1.150	11.436	664.267	1.826.163

Segue Tav. 3 — Famiglie residenti per ampiezza della famiglia,
condizione professionale o non professionale del capo famiglia e regione

CONDIZIONE DEL CAPO FAMIGLIA	FAMIGLIE CON COMPONENTI										TOTALE	
	1	2	3	4	5	6	7	8	9 e più		Famiglie	Componenti
									Famiglie	Componenti		
EMILIA-ROMAGNA												
CONDIZIONI PROFES.	45.226	149.844	255.810	219.836	99.634	37.501	13.416	5.527	5.256	52.640	832.050	2.905.632
AGRICOLTURA	7.287	27.091	38.773	37.483	25.336	13.441	6.370	3.078	3.430	34.459	162.289	638.719
IMPRENDITORI	97	254	243	295	159	63	26	10	11	112	1.158	4.061
LAVOR. IN PROPRIO	3.678	15.450	21.731	22.227	17.081	9.999	4.994	2.570	3.022	30.449	100.752	420.045
DIRIG. E IMPIEGATI	147	594	998	1.027	473	100	36	13	9	91	3.397	11.849
LAVOR. DIPENDENTI	3.313	17.677	15.608	13.767	7.531	3.232	1.288	474	379	3.715	56.266	200.126
COADIUVANTI	55	116	193	167	92	47	26	11	9	92	716	2.638
INDUSTRIE	10.763	46.152	86.060	67.956	26.843	8.621	2.527	849	678	6.738	250.449	850.231
IMPRENDITORI	177	722	1.203	1.430	777	250	89	31	29	278	4.708	17.484
LAVOR. IN PROPRIO	2.585	9.237	16.309	13.954	5.515	1.780	552	207	161	1.596	50.300	171.173
DIRIG. E IMPIEGATI	1.545	6.792	12.756	10.397	3.758	1.019	221	60	49	510	35.897	120.326
LAVOR. DIPENDENTI	6.358	29.066	55.947	41.782	16.632	5.516	1.640	547	431	4.274	157.919	535.845
COADIUVANTI	98	335	545	393	161	56	25	4	8	80	1.625	5.403
COSTRUZ. E IMPIANTI	3.541	15.507	31.865	29.603	13.115	4.499	1.378	496	379	3.737	100.383	358.482
IMPRENDITORI	79	429	828	1.106	493	172	42	15	11	105	3.175	11.861
LAVOR. IN PROPRIO	512	2.276	5.419	4.923	1.942	538	116	51	38	375	15.815	55.546
DIRIG. E IMPIEGATI	183	841	1.647	1.514	566	158	48	12	7	70	4.976	17.142
LAVOR. DIPENDENTI	2.758	11.876	23.843	21.962	10.065	3.613	1.165	415	322	3.173	76.019	272.538
COADIUVANTI	9	85	128	98	49	18	7	3	1	14	398	1.395
ENERGIA ELETTRICA, GAS E ACQUA	188	1.445	2.808	2.544	965	312	64	23	15	154	8.364	29.161
IMPRENDITORI	-	4	1	3	2	-	-	-	-	-	10	33
LAVOR. IN PROPRIO	-	-	-	-	-	-	-	-	-	-	-	-
DIRIG. E IMPIEGATI	103	556	983	924	324	112	23	10	3	31	3.038	10.424
LAVOR. DIPENDENTI	85	885	1.823	1.617	638	200	41	13	12	123	5.314	18.696
COADIUVANTI	-	-	1	-	1	-	-	-	-	-	2	8
COMMERCIO	7.748	21.743	35.194	29.241	12.198	4.119	1.271	456	323	3.178	112.293	375.207
IMPRENDITORI	163	437	661	750	326	115	46	14	17	166	2.529	8.940
LAVOR. IN PROPRIO	4.558	12.834	19.728	17.403	7.736	2.818	898	338	243	2.412	66.556	226.012
DIRIG. E IMPIEGATI	1.115	3.125	5.364	4.231	1.470	402	91	20	17	162	15.835	51.102
LAVOR. DIPENDENTI	1.707	4.694	8.416	6.165	2.351	679	204	64	38	366	24.318	79.138
COADIUVANTI	205	653	1.025	692	315	105	32	20	8	72	3.055	10.015
TRASPORTI E COMUN.	1.757	8.728	19.006	16.565	6.572	2.081	552	198	126	1.252	55.585	194.537
IMPRENDITORI	15	111	182	188	97	36	16	5	3	28	653	2.416
LAVOR. IN PROPRIO	413	2.010	4.338	4.468	1.931	625	151	62	42	430	14.040	50.707
DIRIG. E IMPIEGATI	545	2.323	4.632	3.718	1.355	383	86	35	21	204	13.098	44.118
LAVOR. DIPENDENTI	774	4.241	9.750	8.123	3.152	1.025	296	95	59	577	27.515	96.317
COADIUVANTI	10	43	104	68	37	12	3	1	1	13	279	979
CREDITO E ASSICUR.	616	2.928	4.893	4.555	1.623	473	105	37	16	160	15.246	51.515
IMPRENDITORI	6	31	41	57	14	8	5	1	-	-	162	578
LAVOR. IN PROPRIO	14	55	67	76	27	8	-	-	2	20	249	832
DIRIG. E IMPIEGATI	568	2.653	4.470	4.153	1.510	434	92	33	13	131	13.926	47.089
LAVOR. DIPENDENTI	26	185	303	263	71	23	7	3	1	9	882	2.932
COADIUVANTI	2	5	12	6	1	-	1	-	-	-	27	84
SERVIZI	10.538	17.347	21.864	17.093	7.137	2.255	665	234	193	2.005	77.326	236.943
IMPRENDITORI	795	1.749	2.517	2.598	1.204	399	111	48	32	322	9.453	32.133
LAVOR. IN PROPRIO	894	2.010	3.066	2.111	734	212	62	18	37	415	9.144	28.491
DIRIG. E IMPIEGATI	5.003	7.292	8.410	6.805	2.879	898	274	86	48	486	31.695	94.912
LAVOR. DIPENDENTI	3.826	6.235	7.786	5.524	2.309	738	215	82	76	782	26.791	80.666
COADIUVANTI	20	61	85	55	11	8	3	-	-	-	243	741
PUBBLICA AMM.NE	2.788	8.903	15.347	14.796	5.845	1.700	484	156	96	957	50.115	170.837
IMPRENDITORI	-	-	-	-	-	-	-	-	-	-	-	-
LAVOR. IN PROPRIO	-	-	-	-	-	-	-	-	-	-	-	-
DIRIG. E IMPIEGATI	2.056	5.652	9.576	9.562	3.808	1.065	286	88	51	520	32.144	108.992
LAVOR. DIPENDENTI	732	3.251	5.771	5.234	2.037	635	198	68	45	437	17.971	61.845
COADIUVANTI	-	-	-	-	-	-	-	-	-	-	-	-
CONDIZ. NON PROFES.	103.224	131.014	61.219	30.995	20.188	10.428	4.085	1.725	1.937	19.750	364.815	898.542
IN CERCA DI PRIMA OCCUPAZIONE	270	521	527	191	45	23	6	4	4	39	1.591	4.133
CASALINGHE	36.385	18.080	8.243	4.024	2.012	713	279	107	124	1.255	69.967	131.772
PERSONE RITIRATE DAL LAVORO	63.737	199.032	49.934	25.347	17.478	9.445	3.696	1.568	1.750	17.794	281.987	733.261
ALTRA CONDIZIONE	2.832	3.381	2.515	1.433	653	247	104	46	59	662	11.270	29.376
TOTALE	148.450	280.858	317.029	250.831	119.822	47.929	17.501	7.252	7.193	72.390	1.196.865	3.804.174

Segue Tav. 3 — Famiglie residenti per ampiezza della famiglia,
condizione professionale o non professionale del capo famiglia e regione

CONDIZIONE DEL CAPO FAMIGLIA	FAMIGLIE CON COMPONENTI										TOTALE	
	1	2	3	4	5	6	7	8	9 e più		Famiglie	Componenti
									Famiglie	Componenti		
TOSCANA												
CONDIZIONI PROFES.	33.341	117.104	206.941	194.114	93.447	35.774	11.858	4.790	4.369	43.741	701.738	2.511.774
AGRICOLTURA	3.195	14.198	20.646	19.975	14.824	8.371	3.763	1.941	2.223	22.203	89.136	361.847
IMPRENDITORI	72	154	144	141	106	45	17	11	12	130	702	2.513
LAVOR.IN PROPRIO	1.934	8.805	11.770	11.780	9.851	5.951	2.821	1.547	1.870	18.698	56.329	237.756
DIRIG.E IMPIEGATI	114	417	792	842	343	106	26	16	9	88	2.665	9.441
LAVOR.DIPENDENTI	1.054	4.759	7.840	7.124	4.481	2.245	884	363	326	3.227	29.076	110.782
COADIUVANTI	21	63	100	88	43	24	15	4	6	60	364	1.355
INDUSTRIE	8.000	38.804	75.732	68.664	31.184	10.612	3.013	1.101	841	8.504	237.951	845.455
IMPRENDITORI	164	920	1.567	1.921	1.059	402	112	44	41	411	6.230	23.643
LAVOR.IN PROPRIO	1.804	7.812	13.701	13.329	5.983	2.065	544	216	190	1.944	45.644	161.632
DIRIG.E IMPIEGATI	1.212	5.159	9.692	9.283	3.584	1.038	268	80	59	621	30.375	105.023
LAVOR.DIPENDENTI	4.768	24.600	50.286	43.804	20.405	7.030	2.068	750	543	5.438	154.254	550.161
COADIUVANTI	52	313	486	327	153	77	21	11	8	90	1.448	4.996
COSTRUZ.E IMPIANTI	2.495	12.036	24.834	24.599	12.522	4.829	1.672	646	485	4.776	84.118	312.697
IMPRENDITORI	79	421	879	1.129	575	192	64	15	13	131	3.367	12.800
LAVOR.IN PROPRIO	362	1.661	3.759	3.830	1.769	636	173	61	53	533	12.304	45.174
DIRIG.E IMPIEGATI	121	575	949	953	415	109	36	12	11	103	3.181	11.110
LAVOR.DIPENDENTI	1.918	9.307	19.153	18.602	9.727	3.873	1.392	556	407	3.999	64.935	242.463
COADIUVANTI	15	72	94	85	36	19	7	2	1	10	331	1.150
ENERGIA ELETTRICA, GAS E ACQUA	186	1.492	2.880	2.583	1.111	369	99	28	11	101	8.759	30.929
IMPRENDITORI	2	2	4	2	4	1	-	-	-	-	15	52
LAVOR.IN PROPRIO	-	-	-	-	-	-	-	-	-	-	-	-
DIRIG.E IMPIEGATI	88	575	1.072	977	403	118	32	13	5	46	3.283	11.459
LAVOR.DIPENDENTI	96	915	1.804	1.603	704	250	67	15	6	55	5.460	19.414
COADIUVANTI	-	-	-	1	-	-	-	-	-	-	1	4
COMMERCIO	6.536	17.912	27.901	25.424	11.580	4.260	1.258	428	343	3.442	95.642	326.891
IMPRENDITORI	224	514	765	778	440	195	43	23	25	254	3.007	10.768
LAVOR.IN PROPRIO	3.837	10.051	14.379	13.798	6.621	2.548	816	262	219	2.200	52.531	180.669
DIRIG.E IMPIEGATI	937	2.986	4.800	4.416	1.772	467	141	53	21	219	15.593	52.265
LAVOR.DIPENDENTI	1.367	3.786	7.132	5.754	2.459	934	231	78	70	685	21.811	74.176
COADIUVANTI	171	575	825	678	288	116	27	12	8	84	2.700	9.013
TRASPORTI E COMUN.	1.636	7.420	16.306	15.881	6.678	2.303	622	192	160	1.605	51.198	183.621
IMPRENDITORI	22	109	194	232	94	53	14	4	6	57	728	2.725
LAVOR.IN PROPRIO	281	1.095	2.380	2.584	1.154	426	131	33	38	384	8.122	29.838
DIRIG.E IMPIEGATI	734	2.675	5.476	5.072	2.023	579	145	40	22	223	16.766	57.947
LAVOR.DIPENDENTI	594	3.499	8.200	7.925	3.390	1.234	328	113	93	928	25.376	92.374
COADIUVANTI	5	42	56	68	17	11	4	2	1	13	206	737
CREDITO E ASSICUR.	520	2.310	4.282	4.215	1.621	473	122	27	13	123	13.583	46.982
IMPRENDITORI	5	21	33	37	28	8	2	1	-	-	135	504
LAVOR.IN PROPRIO	11	30	39	35	16	4	3	-	-	-	138	453
DIRIG.E IMPIEGATI	469	2.138	3.991	3.974	1.510	431	102	24	13	123	12.652	43.779
LAVOR.DIPENDENTI	34	117	215	165	67	29	15	2	-	-	644	2.203
COADIUVANTI	1	4	4	4	-	1	-	-	-	-	14	43
SERVIZI	8.281	14.343	18.468	16.088	7.116	2.473	751	252	170	1.709	67.942	216.123
IMPRENDITORI	761	1.599	2.204	2.375	1.170	404	118	44	27	274	8.702	29.797
LAVOR.IN PROPRIO	594	1.394	2.036	1.725	737	229	68	20	15	157	6.818	22.242
DIRIG.E IMPIEGATI	4.119	6.185	7.310	6.464	2.667	873	249	70	36	353	27.973	85.504
LAVOR.DIPENDENTI	2.788	5.112	6.850	5.474	2.530	961	314	118	92	925	24.239	77.941
COADIUVANTI	19	53	68	50	12	6	2	-	-	-	210	639
PUBBLICA AMM.NE	2.492	8.589	15.892	16.685	6.811	2.084	558	175	123	1.278	53.409	187.229
IMPRENDITORI	-	-	-	-	-	-	-	-	-	-	-	-
LAVOR.IN PROPRIO	-	-	-	-	-	-	-	-	-	-	-	-
DIRIG.E IMPIEGATI	1.833	5.637	10.381	11.261	4.458	1.283	348	111	64	685	35.376	123.291
LAVOR.DIPENDENTI	659	2.952	5.511	5.424	2.353	801	210	64	59	593	18.033	63.938
COADIUVANTI	-	-	-	-	-	-	-	-	-	-	-	-
CONDIZ.NON PROFES.	90.403	125.530	60.055	32.733	24.556	13.185	4.714	1.855	1.736	17.440	354.767	919.728
IN CERCA DI PRIMA OCCUPAZIONE	332	615	561	286	78	42	8	5	4	37	1.931	5.164
CASALINGHE	41.291	17.844	8.322	4.563	2.723	976	323	138	131	1.351	76.311	144.384
PERSONE RITIRATE DAL LAVORO	45.634	104.013	48.940	26.393	20.986	11.853	4.260	1.643	1.538	15.345	265.260	740.409
ALTRA CONDIZIONE	3.146	3.058	2.232	1.491	769	314	123	69	63	707	11.265	29.771
TOTALE	123.744	242.634	266.996	226.847	118.003	48.959	16.572	6.645	6.105	61.181	1.056.505	3.431.502

Segue Tav. 3 — Famiglie residenti per ampiezza della famiglia,
condizione professionale o non professionale del capo famiglia e regione

CONDIZIONE DEL CAPO FAMIGLIA	FAMIGLIE CON COMPONENTI										TOTALE	
	1	2	3	4	5	6	7	8	9 e più		Famiglie	Componenti
									Famiglie	Componenti		
UMBRIA												
CONDIZIONI PROFES.	6.217	21.011	40.465	44.460	22.677	9.634	3.264	1.425	1.683	17.144	150.836	570.055
AGRICOLTURA	907	4.355	7.034	7.869	6.057	3.568	1.663	960	1.371	14.081	33.784	147.290
IMPRENDITORI	24	65	60	57	37	9	7	3	1	9	263	883
LAVOR. IN PROPRIO	552	2.905	4.180	4.563	3.913	2.458	1.255	759	1.165	12.007	21.750	98.331
DIRIG. E IMPIEGATI	34	111	181	207	109	41	7	2	5	49	697	2.532
LAVOR. DIPENDENTI	288	1.261	2.595	3.017	1.979	1.045	387	191	198	1.998	10.961	45.063
COADIUVANTI	9	13	18	25	19	15	7	5	2	18	113	481
INDUSTRIE	1.261	5.713	12.012	12.486	5.535	1.925	512	147	112	1.093	39.703	143.745
IMPRENDITORI	20	83	140	223	118	49	18	4	12	115	667	2.655
LAVOR. IN PROPRIO	329	950	1.649	1.893	897	324	84	28	27	269	6.181	22.258
DIRIG. E IMPIEGATI	243	846	1.573	1.679	636	204	48	18	9	95	5.256	18.349
LAVOR. DIPENDENTI	665	3.814	8.607	8.654	3.872	1.341	361	96	64	614	27.474	100.045
COADIUVANTI	4	20	43	37	12	7	1	1	-	-	125	438
COSTRUZ. E IMPIANTI	576	2.477	6.594	7.534	3.752	1.456	415	113	81	797	22.998	87.550
IMPRENDITORI	28	101	216	357	189	59	12	4	7	70	973	3.791
LAVOR. IN PROPRIO	63	227	694	756	339	120	28	7	5	68	2.239	8.358
DIRIG. E IMPIEGATI	27	100	203	221	93	30	8	1	-	-	683	2.429
LAVOR. DIPENDENTI	455	2.041	5.472	6.195	3.127	1.244	366	101	68	650	19.069	72.852
COADIUVANTI	3	8	9	5	4	3	1	-	1	9	34	120
ENERGIA ELETTRICA, GAS E ACQUA	61	302	639	718	296	96	14	7	2	18	2.135	7.682
IMPRENDITORI	1	-	-	1	-	-	-	-	-	-	2	5
LAVOR. IN PROPRIO	-	-	-	-	-	-	-	-	-	-	-	-
DIRIG. E IMPIEGATI	28	105	196	240	77	30	6	2	-	-	684	2.409
LAVOR. DIPENDENTI	32	196	443	477	219	66	8	5	2	18	1.448	5.266
COADIUVANTI	-	1	-	-	-	-	-	-	2	18	1	2
COMMERCIO	985	2.480	4.140	4.399	2.039	806	244	82	42	414	15.217	53.770
IMPRENDITORI	28	65	86	118	60	27	10	3	2	20	399	1.464
LAVOR. IN PROPRIO	652	1.590	2.401	2.666	1.325	530	165	57	34	337	9.420	33.452
DIRIG. E IMPIEGATI	122	270	497	523	195	68	14	6	1	9	1.696	5.783
LAVOR. DIPENDENTI	163	489	1.067	1.004	426	168	51	14	3	28	3.385	11.993
COADIUVANTI	20	66	89	88	33	13	4	2	2	20	317	1.078
TRASPORTI E COMUN.	246	1.202	2.978	3.684	1.554	581	122	37	16	164	10.420	38.890
IMPRENDITORI	11	26	31	62	27	10	4	1	1	10	173	645
LAVOR. IN PROPRIO	40	228	451	627	290	110	24	8	6	62	1.784	6.761
DIRIG. E IMPIEGATI	82	309	751	909	365	111	20	7	-	-	2.554	9.276
LAVOR. DIPENDENTI	112	636	1.741	2.078	869	348	74	21	9	92	5.888	22.130
COADIUVANTI	1	3	4	8	3	2	-	-	-	-	21	78
CREDITO E ASSICUR.	85	334	617	716	340	104	25	5	2	20	2.228	8.027
IMPRENDITORI	2	1	7	4	1	-	-	-	-	-	15	46
LAVOR. IN PROPRIO	-	8	13	5	2	1	-	-	-	-	29	91
DIRIG. E IMPIEGATI	79	312	567	677	322	92	23	5	2	20	2.079	7.495
LAVOR. DIPENDENTI	4	13	30	30	15	11	2	-	-	-	105	395
COADIUVANTI	-	-	-	-	-	-	-	-	-	-	-	-
SERVIZI	1.567	2.657	3.508	3.483	1.658	618	155	43	35	347	13.724	45.111
IMPRENDITORI	106	234	305	386	232	85	24	7	9	94	1.388	5.021
LAVOR. IN PROPRIO	66	196	334	304	115	23	11	2	2	19	1.053	3.501
DIRIG. E IMPIEGATI	936	1.260	1.589	1.637	741	277	75	17	12	123	6.544	20.922
LAVOR. DIPENDENTI	454	965	1.269	1.153	566	232	44	17	12	111	4.712	15.580
COADIUVANTI	5	2	11	3	4	1	1	-	-	-	27	87
PUBBLICA AMM. NE	529	1.491	2.943	3.571	1.446	480	114	31	22	210	10.627	37.990
IMPRENDITORI	-	-	-	-	-	-	-	-	-	-	-	-
LAVOR. IN PROPRIO	-	-	-	-	-	-	-	-	-	-	-	-
DIRIG. E IMPIEGATI	425	1.021	1.905	2.412	959	298	68	22	16	154	7.126	25.219
LAVOR. DIPENDENTI	104	470	1.038	1.159	487	182	46	9	6	56	3.501	12.771
COADIUVANTI	-	-	-	-	-	-	-	-	-	-	-	-
CONDIZ. NON PROFES.	16.338	23.886	12.311	7.215	5.426	3.234	1.253	591	699	7.179	70.953	197.115
IN CERCA DI PRIMA OCCUPAZIONE	116	177	194	125	36	25	3	2	-	-	678	1.919
CASALINGHE	7.612	3.399	1.566	816	466	184	70	30	33	333	14.176	26.869
PERSONE RITIRATE DAL LAVORO	7.954	19.627	9.956	5.800	4.712	2.907	1.144	542	643	6.604	53.285	160.226
ALTRA CONDIZIONE	656	683	595	474	212	118	36	17	23	242	2.814	8.101
TOTALE	22.555	44.897	52.776	51.675	28.103	12.868	4.517	2.016	2.382	24.323	221.789	767.170

Segue Tav. 3 — Famiglie residenti per ampiezza della famiglia,
condizione professionale o non professionale del capo famiglia e regione

CONDIZIONE DEL CAPO FAMIGLIA	FAMIGLIE CON COMPONENTI										TOTALE	
	1	2	3	4	5	6	7	8	9 e più		Famiglie	Componenti
									Famiglie	Componenti		
MARCHE												
CONDIZIONI PROFES.	9.193	34.426	65.168	78.078	44.105	19.874	7.567	3.102	3.398	34.146	264.911	1.037.561
AGRICOLTURA	1.370	6.797	11.877	14.740	12.335	7.529	3.843	1.987	2.704	27.386	62.882	286.287
IMPRENDITORI	6	30	56	43	32	20	11	1	1	9	200	780
LAVOR. IN PROPRIO	803	5.521	9.171	11.357	9.991	6.352	3.360	1.782	2.477	25.138	50.814	235.767
DIRIG. E IMPIEGATI	37	145	254	327	200	72	26	6	-	-	1.067	4.059
LAVOR. DIPENDENTI	216	1.574	2.348	2.965	2.066	1.053	433	190	217	2.147	10.562	44.618
COADIUVANTI	8	27	48	48	46	32	13	8	9	92	239	1.067
INDUSTRIE	1.739	8.894	18.616	21.252	10.720	4.212	1.274	362	248	2.415	67.317	253.484
IMPRENDITORI	22	148	237	346	196	86	27	8	9	90	1.079	4.252
LAVOR. IN PROPRIO	565	2.243	4.037	4.777	2.435	911	292	110	72	706	15.442	57.541
DIRIG. E IMPIEGATI	234	915	1.682	1.882	753	258	77	12	12	120	5.825	20.706
LAVOR. DIPENDENTI	909	5.510	12.547	14.128	7.280	2.930	872	227	151	1.459	44.554	169.441
COADIUVANTI	9	78	113	119	56	27	6	5	4	40	417	1.544
COSTRUZ. E IMPIANTI	581	4.152	9.943	12.210	6.786	2.725	846	270	172	1.656	37.685	147.572
IMPRENDITORI	23	110	256	403	256	92	29	8	10	100	1.187	4.822
LAVOR. IN PROPRIO	88	586	1.361	1.635	838	298	87	27	25	242	4.945	18.928
DIRIG. E IMPIEGATI	28	170	291	348	170	69	12	1	2	18	1.091	4.007
LAVOR. DIPENDENTI	440	3.268	8.033	9.792	5.514	2.261	716	233	135	1.296	30.362	119.461
COADIUVANTI	2	18	32	32	8	5	2	1	-	-	100	354
ENERGIA ELETTRICA, GAS E ACQUA	51	309	693	835	346	132	38	12	3	30	2.419	9.002
IMPRENDITORI	-	2	2	1	-	1	-	-	-	-	6	20
LAVOR. IN PROPRIO	-	-	-	-	-	-	-	-	-	-	-	-
DIRIG. E IMPIEGATI	27	98	204	240	99	38	5	1	1	12	713	2.573
LAVOR. DIPENDENTI	24	208	487	594	247	93	33	11	2	18	1.699	6.407
COADIUVANTI	-	1	-	-	-	-	-	-	-	-	1	2
COMMERCIO	1.619	4.748	7.599	8.931	4.397	1.766	536	177	108	1.050	29.881	108.435
IMPRENDITORI	28	68	100	151	73	33	18	2	4	40	477	1.813
LAVOR. IN PROPRIO	1.774	3.179	4.655	5.622	2.863	1.219	379	131	82	793	19.134	69.868
DIRIG. E IMPIEGATI	244	642	1.366	1.176	554	176	43	8	6	65	3.915	13.686
LAVOR. DIPENDENTI	239	804	1.567	1.780	807	312	86	33	12	115	5.640	20.556
COADIUVANTI	34	125	211	202	100	26	10	3	4	37	715	2.512
TRASPORTI E COMUN.	424	1.859	4.426	5.893	2.779	1.083	294	89	49	473	16.896	64.628
IMPRENDITORI	5	17	51	59	37	12	7	-	1	10	189	744
LAVOR. IN PROPRIO	88	392	920	1.337	716	268	80	25	17	170	3.843	15.098
DIRIG. E IMPIEGATI	168	529	1.276	1.705	689	266	50	14	8	76	4.705	17.453
LAVOR. DIPENDENTI	161	913	2.161	2.769	1.330	532	156	48	23	217	8.093	31.081
COADIUVANTI	2	8	18	23	7	5	1	2	-	-	66	252
CREDITO E ASSICUR.	164	590	1.153	1.390	648	213	66	12	12	121	4.248	15.560
IMPRENDITORI	1	6	12	12	4	3	2	-	-	-	40	149
LAVOR. IN PROPRIO	3	14	24	30	9	4	1	-	1	17	86	316
DIRIG. E IMPIEGATI	152	533	1.033	1.265	598	192	60	10	11	104	3.854	14.123
LAVOR. DIPENDENTI	8	36	83	82	37	14	3	2	-	-	265	963
COADIUVANTI	-	1	1	1	-	-	-	-	-	-	3	9
SERVIZI	2.785	4.587	5.940	6.122	3.028	1.119	365	100	62	611	24.178	80.087
IMPRENDITORI	178	416	534	687	442	131	46	16	6	60	2.456	8.866
LAVOR. IN PROPRIO	123	418	699	645	260	86	32	2	5	52	2.270	7.744
DIRIG. E IMPIEGATI	1.465	2.215	2.740	2.825	1.343	493	151	44	23	225	11.299	36.722
LAVOR. DIPENDENTI	1.013	1.529	1.943	1.948	976	407	134	38	28	274	8.016	26.530
COADIUVANTI	6	9	24	17	7	2	2	-	-	-	67	225
PUBBLICA AMM. NE	760	2.490	4.921	6.705	3.066	1.095	305	93	40	404	19.475	72.506
IMPRENDITORI	-	-	-	-	-	-	-	-	-	-	-	-
LAVOR. IN PROPRIO	-	-	-	-	-	-	-	-	-	-	-	-
DIRIG. E IMPIEGATI	583	1.571	3.077	4.224	1.861	653	155	51	19	187	12.194	44.755
LAVOR. DIPENDENTI	177	919	1.844	2.481	1.205	442	150	42	21	217	7.281	27.751
COADIUVANTI	-	-	-	-	-	-	-	-	-	-	-	-
CONDIZ. NON PROFES.	26.974	37.595	19.874	11.417	7.658	4.885	1.975	868	1.129	11.435	112.375	307.258
IN CERCA DI PRIMA OCCUPAZIONE	93	204	217	107	34	15	4	-	1	9	675	1.877
CASALINGHE	11.459	5.866	2.878	1.237	674	232	79	36	28	286	22.489	42.662
PERSONE RITIRATE DAL LAVORO	14.566	30.436	15.944	9.403	6.616	4.476	1.824	814	1.086	11.609	85.165	251.107
ALTRA CONDIZICNE	856	1.789	835	670	334	162	68	18	14	131	4.046	11.612
TOTALE	36.167	72.021	85.042	89.495	51.763	24.759	9.542	3.970	4.527	45.581	377.286	1.344.819

Segue Tav. 3 — Famiglie residenti per ampiezza della famiglia,
condizione professionale o non professionale del capo famiglia e regione

CONDIZIONE DEL CAPO FAMIGLIA	FAMIGLIE CON COMPONENTI										TOTALE	
	1	2	3	4	5	6	7	8	9 e più		Famiglie	Componenti
									Famiglie	Componenti		
LAZIO												
CONDIZIONI PROFES.	50.541	145.120	229.803	303.725	155.127	59.434	19.250	6.972	5.238	51.283	975.210	3.619.138
AGRICOLTURA	3.852	15.331	21.200	25.509	15.919	7.699	2.932	1.219	1.045	10.398	94.706	366.613
IMPRENDITORI	68	142	136	180	157	83	28	16	13	133	823	3.220
LAVOR.IN PROPRIO	2.173	10.062	13.306	15.106	9.829	4.945	1.946	793	732	7.306	58.892	228.726
DIRIG.E IMPIEGATI	127	346	618	866	415	148	35	9	7	71	2.571	9.488
LAVOR.DIPENDENTI	1.436	4.689	7.008	9.217	5.451	2.497	909	399	293	2.888	31.899	123.386
COADIUVANTI	48	92	132	140	67	26	14	2	-	-	521	1.793
INDUSTRIE	7.526	27.360	44.909	56.748	27.818	10.077	3.189	1.056	810	7.893	179.493	662.181
IMPRENDITORI	104	330	501	714	472	208	61	17	17	160	2.424	9.454
LAVOR.IN PROPRIO	2.375	6.943	9.350	11.515	5.474	1.878	571	157	143	1.407	38.406	135.669
DIRIG.E IMPIEGATI	2.055	5.918	8.839	10.538	4.625	1.487	403	105	67	677	34.037	118.945
LAVOR.DIPENDENTI	2.938	13.947	25.846	33.608	17.073	6.442	2.135	775	582	5.639	103.346	393.603
COADIUVANTI	54	222	373	373	174	62	19	2	1	10	1.280	4.510
COADIUVANTI	54	222	373	373	174	62	19	2	1	10	1.280	4.510
COSTRUZ.E IMPIANTI	3.962	16.928	30.978	46.982	27.597	11.950	4.590	1.845	1.472	14.388	146.304	589.643
IMPRENDITORI	82	430	675	1.214	770	312	93	45	25	247	3.646	14.803
LAVOR.IN PROPRIO	220	1.147	2.227	3.411	1.825	706	229	71	73	708	9.909	39.079
DIRIG.E IMPIEGATI	363	1.406	2.194	2.856	1.422	524	143	37	21	204	8.966	32.936
LAVOR.DIPENDENTI	3.291	13.910	25.815	39.416	23.540	10.395	4.123	1.692	1.349	13.192	123.531	501.879
COADIUVANTI	6	35	67	85	40	13	2	-	4	37	252	946
ENERGIA ELETTRICA, GAS E ACQUA	328	1.543	2.897	4.356	2.123	754	206	70	43	407	12.320	47.077
IMPRENDITORI	1	3	6	7	5	-	-	-	-	-	22	78
LAVOR.IN PROPRIO	-	-	1	-	-	-	-	-	-	-	1	3
DIRIG.E IMPIEGATI	228	772	1.331	1.900	822	283	67	13	9	88	5.425	19.834
LAVOR.DIPENDENTI	99	768	1.559	2.446	1.296	471	139	57	34	319	6.869	27.150
COADIUVANTI	-	-	-	3	-	-	-	-	-	-	3	12
COMMERCIO	7.296	20.740	31.597	39.698	19.948	7.454	2.237	796	505	4.876	130.271	473.726
IMPRENDITORI	170	391	548	753	457	192	70	31	12	114	2.624	9.897
LAVOR.IN PROPRIO	3.404	9.520	13.218	17.453	9.388	3.695	1.155	424	279	2.696	58.536	215.193
DIRIG.E IMPIEGATI	1.675	4.090	6.025	6.904	3.204	988	242	67	43	424	23.238	80.148
LAVOR.DIPENDENTI	1.869	6.063	10.823	13.483	6.438	2.414	733	259	165	1.585	42.247	155.858
COADIUVANTI	178	676	983	1.105	461	165	37	15	6	57	3.626	12.630
TRASPORTI E COMUN.	2.673	10.501	20.344	31.012	14.842	5.326	1.525	473	349	3.391	87.045	332.771
IMPRENDITORI	26	82	153	250	130	47	22	4	4	38	718	2.805
LAVOR.IN PROPRIO	195	964	1.755	2.800	1.500	603	174	61	36	348	8.088	31.760
DIRIG.E IMPIEGATI	1.613	4.296	7.302	10.023	4.436	1.457	364	71	62	591	29.624	106.832
LAVOR.DIPENDENTI	834	5.130	11.070	17.874	8.748	3.208	961	335	246	2.405	48.406	190.600
COADIUVANTI	5	29	64	65	28	11	4	2	1	9	209	774
CREDITO E ASSICUR.	1.375	4.744	7.246	8.911	3.903	1.258	321	86	39	393	27.883	98.636
IMPRENDITORI	6	16	17	34	23	5	3	2	-	-	106	407
LAVOR.IN PROPRIO	11	25	35	51	20	4	2	2	-	-	150	524
DIRIG.E IMPIEGATI	1.274	4.281	6.484	7.796	3.425	1.100	284	72	35	351	24.751	87.112
LAVOR.DIPENDENTI	81	416	704	1.022	430	148	32	10	4	42	2.847	10.497
COADIUVANTI	3	6	6	8	5	1	-	-	-	-	29	96
SERVIZI	14.797	23.040	29.249	32.896	16.278	5.989	1.785	635	447	4.389	125.116	419.496
IMPRENDITORI	2.273	3.441	3.840	4.637	2.693	1.037	297	98	70	674	18.386	62.447
LAVOR.IN PROPRIO	755	1.532	2.260	2.645	1.203	377	123	33	24	239	8.952	30.820
DIRIG.E IMPIEGATI	6.378	8.828	10.441	11.505	5.839	2.112	589	185	124	1.204	46.001	150.051
LAVOR.DIPENDENTI	5.329	9.124	12.581	13.994	6.486	2.450	770	315	227	2.252	51.276	174.588
COADIUVANTI	62	115	127	115	57	13	6	4	2	20	501	1.590
PUBBLICA AMM.NE	8.732	24.933	41.383	57.613	26.699	8.927	2.465	792	528	5.148	172.072	628.995
IMPRENDITORI	-	-	-	-	-	-	-	-	-	-	-	-
LAVOR.IN PROPRIO	-	-	-	-	-	-	-	-	-	-	-	-
DIRIG.E IMPIEGATI	7.652	18.686	29.954	40.206	18.436	5.946	1.519	445	246	2.392	123.090	440.151
LAVOR.DIPENDENTI	1.080	6.247	11.429	17.407	8.263	2.981	946	347	282	2.756	48.982	188.844
COADIUVANTI	-	-	-	-	-	-	-	-	-	-	-	-
CONDIZ.NON PROFES.	96.072	141.876	76.518	42.115	21.356	10.099	3.853	1.539	1.330	13.246	394.758	997.741
IN CERCA DI PRIMA OCCUPAZIONE	716	1.291	1.315	805	306	104	38	18	10	96	4.603	13.123
CASALINGHE	45.971	28.860	15.472	7.020	3.235	1.349	483	215	193	1.905	102.798	209.462
PERSONE RITIRATE DAL LAVORO	44.668	107.154	56.007	31.201	16.201	7.974	3.078	1.212	1.029	10.270	268.524	722.162
ALTRA CONDIZIONE	4.717	4.571	3.724	3.089	1.614	672	254	94	98	975	18.833	52.994
TOTALE	146.613	286.996	306.321	345.840	176.483	69.533	23.103	8.511	6.568	64.529	1.369.968	4.616.879

Segue Tav. 3 — Famiglie residenti per ampiezza della famiglia, condizione professionale o non professionale del capo famiglia e regione

CONDIZIONE DEL CAPO FAMIGLIA	FAMIGLIE CON COMPONENTI										TOTALE	
	1	2	3	4	5	6	7	8	9 e più		Famiglie	Componenti
									Famiglie	Componenti		
ABRUZZI												
CONDIZIONI PROFES.	8.166	29.819	46.851	63.423	39.585	18.472	7.434	3.101	2.698	26.898	219.549	874.550
AGRICOLTURA	2.103	10.177	12.185	13.931	10.262	5.995	2.711	1.316	1.459	14.731	60.139	246.252
IMPRENDITORI	11	29	37	43	43	28	5	4	2	23	202	825
LAVOR.IN PROPRIO	1.670	8.967	10.573	11.902	8.830	5.205	2.327	1.142	1.315	13.290	51.931	213.026
DIRIG.E IMPIEGATI	23	62	107	179	96	43	13	6	3	29	532	2.090
LAVOR.DIPENDENTI	386	1.088	1.425	1.772	1.276	706	356	161	136	1.359	7.306	29.680
COADIUVANTI	13	31	43	35	17	13	10	3	3	30	168	631
INDUSTRIE	1.188	4.598	8.511	11.638	6.829	2.893	1.097	397	257	2.540	37.408	147.367
IMPRENDITORI	24	117	147	237	186	78	28	11	5	54	833	3.383
LAVOR.IN PROPRIO	483	1.414	2.080	2.679	1.544	690	243	97	51	519	9.281	35.123
DIRIG.E IMPIEGATI	139	529	948	1.152	574	185	52	20	8	76	3.607	13.229
LAVOR.DIPENDENTI	528	2.509	5.282	7.508	4.497	1.927	772	269	193	1.891	23.485	94.918
COADIUVANTI	14	29	54	62	28	13	2	-	-	-	202	714
COSTRUZ.E IMPIANTI	631	4.257	9.008	13.523	8.657	3.876	1.570	675	454	4.436	42.651	177.628
IMPRENDITORI	31	135	258	460	286	140	51	13	8	85	1.382	5.731
LAVOR.IN PROPRIO	75	347	630	945	612	243	98	25	16	154	2.991	11.997
DIRIG.E IMPIEGATI	43	201	334	458	231	85	24	9	5	49	1.390	5.233
LAVOR.DIPENDENTI	482	3.565	7.768	11.638	7.522	3.402	1.393	628	424	4.138	36.822	154.403
COADIUVANTI	-	9	18	22	6	6	4	-	1	10	66	264
ENERGIA ELETTRICA, GAS E ACQUA	49	270	488	763	427	174	70	22	22	205	2.285	9.155
IMPRENDITORI	-	1	1	1	6	-	-	-	1	11	10	50
LAVOR.IN PROPRIO	-	-	-	-	-	-	-	-	-	-	-	-
DIRIG.E IMPIEGATI	19	85	152	206	119	46	20	-	6	54	653	2.534
LAVOR.DIPENDENTI	30	184	333	556	302	128	50	22	15	140	1.620	6.565
COADIUVANTI	-	-	2	-	-	-	-	-	-	-	2	6
COMMERCIO	1.141	3.499	5.050	6.804	4.031	1.729	608	231	197	1.945	23.290	89.083
IMPRENDITORI	38	116	133	234	161	48	20	6	14	134	770	3.020
LAVOR.IN PROPRIO	794	2.329	3.108	4.078	2.558	1.144	411	145	137	1.368	14.704	56.147
DIRIG.E IMPIEGATI	117	391	636	875	417	139	43	13	7	67	2.638	9.698
LAVOR.DIPENDENTI	167	593	1.068	1.481	843	372	115	60	37	358	4.736	18.571
COADIUVANTI	25	70	105	136	52	26	19	7	2	18	442	1.647
TRASPORTI E COMUN.	309	1.258	2.684	4.423	2.474	998	375	121	71	686	12.713	51.206
IMPRENDITORI	5	16	30	72	44	12	11	-	2	23	192	807
LAVOR.IN PROPRIO	48	184	341	568	350	152	67	19	5	49	1.734	7.043
DIRIG.E IMPIEGATI	152	515	1.000	1.574	847	313	86	30	14	133	4.531	17.566
LAVOR.DIPENDENTI	102	541	1.309	2.200	1.226	518	210	72	49	470	6.227	25.665
COADIUVANTI	2	2	4	9	7	3	1	-	1	11	29	125
CREDITO E ASSICUR.	105	351	644	905	472	164	52	18	6	59	2.717	10.270
IMPRENDITORI	9	10	15	15	10	5	4	-	-	-	68	242
LAVOR.IN PROPRIO	3	9	9	13	8	3	2	1	-	-	48	180
DIRIG.E IMPIEGATI	85	303	580	826	429	148	41	15	4	39	2.431	9.214
LAVOR.DIPENDENTI	7	27	38	50	24	8	5	2	2	20	163	614
COADIUVANTI	1	2	2	1	1	-	-	-	-	-	7	20
SERVIZI	1.876	3.137	4.234	5.234	2.973	1.269	486	151	115	1.151	19.475	70.028
IMPRENDITORI	140	324	449	660	360	159	49	18	6	61	2.165	8.077
LAVOR.IN PROPRIO	91	293	412	543	299	103	42	6	6	60	1.795	6.600
DIRIG.E IMPIEGATI	1.032	1.572	2.130	2.595	1.396	574	176	54	38	368	9.567	33.402
LAVOR.DIPENDENTI	607	938	1.236	1.429	913	430	219	73	64	651	5.909	21.820
COADIUVANTI	6	10	7	7	5	3	-	-	1	11	39	129
PUBBLICA AMM.NE	764	2.272	4.047	6.202	3.460	1.374	465	170	117	1.145	18.871	73.561
IMPRENDITORI	-	-	-	-	-	-	-	-	-	-	-	-
LAVOR.IN PROPRIO	-	-	-	-	-	-	-	-	-	-	-	-
DIRIG.E IMPIEGATI	617	1.511	2.704	4.041	2.190	812	267	87	64	616	12.293	46.918
LAVOR.DIPENDENTI	147	761	1.343	2.161	1.270	562	198	83	53	529	6.578	26.643
COADIUVANTI	-	-	-	-	-	-	-	-	-	-	-	-
CONDIZ.NON PROFES.	28.183	36.654	17.232	10.510	6.677	3.949	1.828	809	899	9.051	106.741	280.625
IN CERCA DI PRIMA OCCUPAZIONE	118	240	289	184	83	33	13	3	3	29	966	2.958
CASALINGHE	11.845	5.384	2.914	1.493	778	325	155	64	75	744	23.033	45.508
PERSONE RITIRATE DAL LAVORO	15.119	29.815	13.186	8.178	5.363	3.401	1.554	689	764	7.709	78.069	218.339
ALTRA CONDIZIONE	1.101	1.215	843	655	453	190	106	53	57	569	4.673	13.820
TOTALE	36.349	66.473	64.083	73.933	46.262	22.421	9.262	3.910	3.597	35.949	326.290	1.155.175

Segue Tav. 3 — Famiglie residenti per ampiezza della famiglia,
condizione professionale o non professionale del capo famiglia e regione

CONDIZIONE DEL CAPO FAMIGLIA	FAMIGLIE CON COMPONENTI										TOTALE	
	1	2	3	4	5	6	7	8	9 e più		Famiglie	Componenti
									Famiglie	Componenti		
MOLISE												
CONDIZIONI PROFES.	2.648	9.030	12.736	15.793	10.638	5.134	2.170	948	776	7.661	59.873	236.517
AGRICOLTURA	1.161	4.335	4.737	4.974	3.614	2.043	919	425	366	3.603	22.574	87.702
IMPRENDITORI	2	8	14	11	8	7	1	2	2	26	55	235
LAVOR.IN PROPRIO	954	3.757	3.979	4.012	2.967	1.705	768	355	309	3.058	18.806	72.792
DIRIG.E IMPIEGATI	10	23	33	46	21	10	3	1	1	9	148	542
LAVOR.DIPENDENTI	193	540	703	897	612	317	145	67	54	510	3.528	13.993
COADIUVANTI	2	7	8	8	6	4	2	-	-	-	37	140
INDUSTRIE	259	872	1.494	1.907	1.280	570	230	99	79	766	6.790	27.101
IMPRENDITORI	7	20	28	56	44	14	8	2	2	19	181	750
LAVOR.IN PROPRIO	162	425	526	645	468	178	70	26	17	162	2.517	9.438
DIRIG.E IMPIEGATI	20	69	108	99	64	14	4	1	-	-	379	1.318
LAVOR.DIPENDENTI	67	353	827	1.099	699	362	147	70	60	585	3.684	15.491
COADIUVANTI	3	5	5	8	5	2	1	-	-	-	29	104
COSTRUZ.E IMPIANTI	168	1.190	2.644	3.561	2.423	1.114	476	209	160	1.566	11.945	50.093
IMPRENDITORI	3	39	63	131	87	32	9	6	5	50	375	1.582
LAVOR.IN PROPRIO	21	113	178	246	157	76	31	13	3	29	838	3.356
DIRIG.E IMPIEGATI	10	44	79	80	52	12	6	3	2	18	288	1.071
LAVOR.DIPENDENTI	134	992	2.320	3.103	2.126	994	430	187	150	1.469	10.436	44.059
COADIUVANTI	-	2	4	1	1	-	-	-	-	-	8	25
ENERGIA ELETTRICA, GAS E ACQUA	11	67	123	165	110	37	23	5	5	59	546	2.206
IMPRENDITORI	-	1	-	2	-	-	-	-	-	-	3	10
LAVOR.IN PROPRIO	-	-	-	-	-	-	-	-	-	-	-	-
DIRIG.E IMPIEGATI	7	17	35	38	29	10	4	1	-	-	141	539
LAVOR.DIPENDENTI	4	49	88	125	81	27	19	4	5	59	402	1.657
COADIUVANTI	-	-	-	-	-	-	-	-	-	-	-	-
COMMERCIO	216	752	976	1.306	865	382	137	65	58	595	4.757	18.563
IMPRENDITORI	4	18	24	33	17	16	6	1	2	20	121	495
LAVOR.IN PROPRIO	178	592	671	940	648	284	85	51	47	481	3.496	13.563
DIRIG.E IMPIEGATI	12	38	61	93	47	11	9	5	-	-	276	1.047
LAVOR.DIPENDENTI	21	91	204	226	138	65	37	8	9	94	799	3.216
COADIUVANTI	1	13	16	14	15	6	-	-	-	-	65	242
TRASPORTI E COMUN.	66	251	499	791	534	214	88	39	26	262	2.508	10.373
IMPRENDITORI	3	4	14	18	13	5	1	2	-	-	60	243
LAVOR.IN PROPRIO	10	45	90	150	128	42	22	10	8	74	505	2.170
DIRIG.E IMPIEGATI	30	94	175	279	147	59	22	8	6	57	820	3.223
LAVOR.DIPENDENTI	22	106	219	342	246	108	43	19	12	131	1.117	4.721
COADIUVANTI	1	2	1	2	-	-	-	-	-	-	6	16
CREDITO E ASSICUR.	26	82	122	155	76	27	9	5	4	37	506	1.858
IMPRENDITORI	-	7	7	4	4	-	1	1	-	-	24	86
LAVOR.IN PROPRIO	-	4	2	-	3	1	-	-	-	-	10	35
DIRIG.E IMPIEGATI	25	67	108	134	60	25	6	3	4	37	432	1.572
LAVOR.DIPENDENTI	1	3	5	16	9	1	2	1	-	-	38	159
COADIUVANTI	-	1	-	1	-	-	-	-	-	-	2	6
SERVIZI	461	812	964	1.166	715	282	115	29	32	323	4.576	16.268
IMPRENDITORI	48	93	94	144	87	32	7	2	-	-	507	1.784
LAVOR.IN PROPRIO	21	79	92	122	75	27	11	-	4	49	431	1.606
DIRIG.E IMPIEGATI	264	427	572	622	376	132	52	10	8	79	2.463	8.517
LAVOR.DIPENDENTI	128	211	206	275	177	91	45	17	20	195	1.170	4.345
COADIUVANTI	-	2	-	3	-	-	-	-	-	-	5	16
PUBBLICA AMM.NE	280	669	1.177	1.768	1.021	465	173	72	46	450	5.671	22.353
IMPRENDITORI	-	-	-	-	-	-	-	-	-	-	-	-
LAVOR.IN PROPRIO	-	-	-	-	-	-	-	-	-	-	-	-
DIRIG.E IMPIEGATI	225	431	793	1.224	674	264	89	29	17	163	3.746	14.334
LAVOR.DIPENDENTI	55	238	384	544	347	201	84	43	29	287	1.925	8.019
COADIUVANTI	-	-	-	-	-	-	-	-	-	-	-	-
CONDIZ.NON PROFES.	9.702	12.539	4.828	2.714	1.785	943	457	206	185	1.858	33.359	81.408
IN CERCA DI PRIMA OCCUPAZIONE	41	80	98	42	32	16	5	5	1	12	320	1.006
CASALINGHE	1.627	787	459	259	123	51	24	9	6	57	3.345	6.832
PERSONE RITIRATE DAL LAVORO	7.735	11.368	4.061	2.273	1.518	830	404	180	171	1.721	28.540	70.305
ALTRA CONDIZIONE	299	304	210	140	112	46	24	12	7	68	1.154	3.265
TOTALE	12.350	21.569	17.564	18.507	12.423	6.077	2.627	1.154	961	9.519	93.232	317.925

Segue Tav. 3 — Famiglie residenti per ampiezza della famiglia,
condizione professionale o non professionale del capo famiglia e regione

CONDIZIONE DEL CAPO FAMIGLIA	FAMIGLIE CON COMPONENTI										TOTALE	
	1	2	3	4	5	6	7	8	9 e più		Famiglie	Componenti
									Famiglie	Componenti		
CAMPANIA												
CONDIZIONI PROFES.	27.987	102.784	154.857	217.128	172.908	91.270	49.207	25.554	28.354	284.508	870.049	3.812.187
AGRICOLTURA	6.201	22.508	30.693	40.449	33.391	18.476	9.710	4.569	4.288	42.311	170.285	729.736
IMPRENDITORI	27	65	60	95	87	54	23	15	11	106	437	1.863
LAVOR. IN PROPRIO	3.508	14.058	18.153	22.348	17.189	9.358	4.744	2.025	1.775	17.523	93.158	384.499
DIRIG. E IMPIEGATI	41	150	228	361	292	149	54	19	27	266	1.321	5.619
LAVOR. DIPENDENTI	2.597	8.147	12.114	17.511	15.707	8.863	4.857	2.496	2.454	24.200	74.746	335.157
COADIUVANTI	28	88	138	134	116	52	32	14	21	216	623	2.598
INDUSTRIE	4.676	22.381	35.037	47.629	37.061	19.279	10.584	5.522	6.196	62.412	188.365	826.720
IMPRENDITORI	84	323	457	751	642	362	175	80	68	669	2.942	13.021
LAVOR. IN PROPRIO	1.622	4.567	6.187	8.053	5.778	2.808	1.401	638	626	6.246	31.680	128.424
DIRIG. E IMPIEGATI	646	3.064	4.769	6.878	4.224	1.656	643	226	235	2.357	22.341	88.315
LAVOR. DIPENDENTI	2.299	14.310	23.423	31.718	26.266	14.382	8.337	4.566	5.256	53.030	130.557	593.599
COADIUVANTI	25	117	201	229	151	71	28	12	11	110	845	3.361
COSTRUZ. E IMPIANTI	2.382	13.613	23.289	33.602	29.618	17.253	10.507	6.056	7.148	71.681	143.468	679.169
IMPRENDITORI	60	359	542	958	889	454	230	107	96	955	3.695	16.826
LAVOR. IN PROPRIO	121	919	1.512	2.074	1.589	847	488	213	281	2.814	8.044	35.752
DIRIG. E IMPIEGATI	109	529	934	1.257	871	332	165	57	65	631	4.319	17.586
LAVOR. DIPENDENTI	2.090	11.789	20.261	29.276	26.238	15.601	9.618	5.675	6.702	67.243	127.250	608.320
COADIUVANTI	2	17	40	37	31	19	6	4	4	38	160	685
ENERGIA ELETTRICA, GAS E ACQUA	147	985	1.685	2.420	1.888	944	492	239	252	2.495	9.052	39.807
IMPRENDITORI	-	9	7	7	5	4	3	1	1	10	37	155
LAVOR. IN PROPRIO	-	-	-	-	-	-	-	-	-	-	-	-
DIRIG. E IMPIEGATI	96	385	682	1.058	680	314	120	44	41	408	3.420	14.028
LAVOR. DIPENDENTI	51	591	996	1.354	1.202	626	369	193	210	2.077	5.592	25.607
COADIUVANTI	-	-	-	1	1	-	-	1	-	-	3	17
COMMERCIO	3.849	12.834	18.563	24.689	19.900	10.226	5.502	2.985	3.393	34.226	101.941	441.438
IMPRENDITORI	154	501	664	903	718	388	202	87	74	735	3.691	15.523
LAVOR. IN PROPRIO	2.622	7.349	9.810	13.263	11.033	5.540	2.950	1.594	1.807	18.224	55.968	239.833
DIRIG. E IMPIEGATI	395	1.480	2.361	3.239	2.110	880	376	152	130	1.276	11.123	44.348
LAVOR. DIPENDENTI	611	3.173	5.249	6.778	5.670	3.247	1.921	1.119	1.352	13.691	29.120	133.738
COADIUVANTI	67	331	479	506	369	171	53	33	30	300	2.039	7.996
TRASPORTI E COMUN.	1.029	7.094	12.320	19.288	15.943	8.370	4.591	2.401	2.774	27.942	73.810	338.551
IMPRENDITORI	21	75	132	195	158	89	40	21	19	188	750	3.307
LAVOR. IN PROPRIO	136	720	1.083	1.763	1.586	808	474	234	256	2.580	7.060	32.425
DIRIG. E IMPIEGATI	418	2.221	3.973	6.307	4.353	1.931	792	359	315	3.076	20.669	86.850
LAVOR. DIPENDENTI	450	4.063	7.095	10.982	9.808	5.532	3.280	1.784	2.177	22.032	45.171	215.285
COADIUVANTI	4	15	37	41	38	10	5	3	7	66	160	684
CREDITO E ASSICUR.	335	1.400	2.344	3.268	2.021	836	302	131	104	1.027	10.741	42.549
IMPRENDITORI	8	17	28	42	22	10	5	3	1	9	136	532
LAVOR. IN PROPRIO	15	18	42	42	26	16	3	-	2	18	164	610
DIRIG. E IMPIEGATI	293	1.250	2.125	2.957	1.766	690	250	93	66	664	9.490	37.124
LAVOR. DIPENDENTI	19	111	144	222	206	118	42	35	34	327	931	4.200
COADIUVANTI	-	4	5	5	1	2	2	-	1	9	20	83
SERVIZI	6.644	13.397	17.065	22.986	16.666	8.200	3.861	2.011	2.309	23.462	93.139	375.684
IMPRENDITORI	696	1.770	2.286	3.139	2.283	992	296	119	101	999	11.682	45.040
LAVOR. IN PROPRIO	377	1.332	1.950	2.432	1.699	786	358	162	130	1.354	9.226	36.986
DIRIG. E IMPIEGATI	3.207	5.692	6.923	9.221	6.054	2.692	1.037	434	359	3.676	35.619	133.073
LAVOR. DIPENDENTI	2.334	4.556	5.847	8.129	6.584	3.717	2.162	1.293	1.716	17.404	36.338	159.607
COADIUVANTI	30	47	59	65	46	13	8	3	3	29	274	978
PUBBLICA AMM. NE	2.724	8.572	13.861	22.797	16.420	7.686	3.658	1.640	1.890	18.952	79.248	338.533
IMPRENDITORI	-	-	-	-	-	-	-	-	-	-	-	-
LAVOR. IN PROPRIO	-	-	-	-	-	-	-	-	-	-	-	-
DIRIG. E IMPIEGATI	2.160	6.206	9.931	16.280	11.066	4.758	1.908	731	617	6.103	53.657	218.670
LAVOR. DIPENDENTI	564	2.366	3.930	6.517	5.354	2.928	1.750	909	1.273	12.849	25.591	119.863
COADIUVANTI	-	-	-	-	-	-	-	-	-	-	-	-
CONDIZ. NON PROFES.	99.221	127.693	73.834	49.272	32.860	18.238	9.450	4.957	5.525	55.902	421.050	1.208.633
IN CERCA DI PRIMA OCCUPAZIONE	566	2.019	2.563	2.160	1.440	734	354	193	248	2.471	10.277	39.030
CASALINGHE	41.383	26.111	15.782	9.165	5.435	2.879	1.450	752	848	8.510	103.805	246.736
PERSONE RITIRATE DAL LAVORO	52.836	93.975	51.089	34.093	22.920	13.016	6.709	3.506	3.797	38.409	281.941	836.541
ALTRA CONDIZIONE	4.436	5.588	4.400	3.854	3.065	1.609	937	506	632	6.512	25.027	86.326
TOTALE	127.208	230.477	228.691	266.400	205.768	109.508	58.657	30.511	33.879	340.410	1.291.099	5.020.820

Segue Tav. 3 — Famiglie residenti per ampiezza della famiglia,
condizione professionale o non professionale del capo famiglia e regione

CONDIZIONE DEL CAPO FAMIGLIA	FAMIGLIE CON COMPONENTI										TOTALE	
	1	2	3	4	5	6	7	8	9 e più		Famiglie	Componenti
									Famiglie	Componenti		
PUGLIA												
CONDIZIONI PROFES.	20.690	80.597	121.200	170.376	126.445	62.036	30.872	15.270	15.302	151.427	642.788	2.721.120
AGRICOLTURA	6.244	26.171	36.682	53.639	43.312	22.543	11.483	5.578	5.217	51.017	210.869	911.028
IMPRENDITORI	44	131	141	184	152	73	20	12	17	169	774	3.068
LAVOR. IN PROPRIO	1.883	8.021	9.795	12.740	9.850	4.929	2.426	1.065	997	9.828	51.706	212.424
DIRIG. E IMPIEGATI	51	207	351	460	355	140	63	22	22	215	1.671	6.805
LAVOR. DIPENDENTI	4.228	17.740	26.285	40.155	32.896	17.368	8.965	4.468	4.164	40.639	156.269	687.009
COADIUVANTI	38	72	110	100	59	33	9	11	17	166	449	1.722
INDUSTRIE	3.669	16.351	25.731	32.770	22.714	10.554	5.087	2.506	2.445	24.378	121.827	501.573
IMPRENDITORI	57	258	398	652	482	208	85	39	32	322	2.211	9.262
LAVOR. IN PROPRIO	1.459	3.779	5.077	7.001	4.731	2.013	882	384	314	3.126	25.640	100.357
DIRIG. E IMPIEGATI	423	2.049	3.327	4.329	2.195	722	285	105	76	784	13.511	50.744
LAVOR. DIPENDENTI	1.705	10.163	16.748	20.639	15.206	7.578	3.821	1.970	2.015	20.066	79.845	338.902
COADIUVANTI	25	102	181	149	100	33	14	8	8	80	620	2.308
COSTRUZ. E IMPIANTI	1.409	9.097	15.097	20.304	15.853	8.288	4.496	2.330	2.481	24.639	79.355	349.854
IMPRENDITORI	39	276	454	858	762	348	151	69	58	578	3.015	13.470
LAVOR. IN PROPRIO	106	766	1.224	1.817	1.386	624	266	129	111	1.101	6.429	27.247
DIRIG. E IMPIEGATI	56	332	560	683	423	141	58	34	23	227	2.310	8.998
LAVOR. DIPENDENTI	1.208	7.700	12.829	16.911	13.256	7.169	4.019	2.094	2.287	22.714	67.473	299.632
COADIUVANTI	-	23	30	35	26	6	2	4	2	19	128	507
ENERGIA ELETTRICA, GAS E ACQUA	114	681	1.209	1.594	1.137	476	237	94	102	1.003	5.644	23.434
IMPRENDITORI	3	7	15	18	6	5	2	-	2	18	58	226
LAVOR. IN PROPRIO	-	-	-	-	-	-	-	-	-	-	-	-
DIRIG. E IMPIEGATI	53	271	480	692	458	173	71	26	19	183	2.243	9.019
LAVOR. DIPENDENTI	58	403	711	883	671	298	164	68	81	802	3.337	14.166
COADIUVANTI	-	-	3	1	2	-	-	-	-	-	6	23
COMMERCIO	2.713	9.037	12.762	17.164	12.316	5.861	2.781	1.350	1.367	13.525	65.351	268.267
IMPRENDITORI	95	284	426	578	452	191	90	43	28	268	2.187	8.901
LAVOR. IN PROPRIO	1.911	5.910	7.603	10.531	7.744	3.626	1.664	786	772	7.629	40.547	164.705
DIRIG. E IMPIEGATI	259	981	1.622	2.047	1.140	462	141	65	51	512	6.768	25.766
LAVOR. DIPENDENTI	401	1.615	2.721	3.614	2.768	1.487	850	437	497	4.927	14.390	63.385
COADIUVANTI	47	247	390	394	212	95	36	19	19	189	1.459	5.510
TRASPORTI E COMUN.	518	3.767	7.015	11.119	8.720	4.269	2.205	1.183	1.193	11.928	39.989	179.614
IMPRENDITORI	9	38	78	117	107	64	24	16	14	142	467	2.144
LAVOR. IN PROPRIO	90	494	808	1.463	1.243	609	308	160	150	1.487	5.325	24.146
DIRIG. E IMPIEGATI	179	1.011	2.005	3.202	2.188	913	357	125	106	1.067	10.086	42.008
LAVOR. DIPENDENTI	238	2.213	4.111	6.315	5.170	2.675	1.513	879	920	9.204	24.034	110.984
COADIUVANTI	2	11	13	22	12	8	3	3	3	28	77	332
CREDITO E ASSICUR.	181	905	1.448	2.221	1.274	485	188	52	49	473	6.803	26.704
IMPRENDITORI	4	14	19	25	11	4	3	-	1	10	81	299
LAVOR. IN PROPRIO	5	10	12	32	14	8	1	2	1	9	85	339
DIRIG. E IMPIEGATI	153	820	1.335	2.035	1.150	431	166	44	33	317	6.167	24.105
LAVOR. DIPENDENTI	19	59	79	128	97	42	18	6	14	137	462	1.934
COADIUVANTI	-	2	3	1	2	-	-	-	-	-	8	27
SERVIZI	4.134	8.575	11.380	15.015	10.415	5.150	2.504	1.308	1.591	15.947	60.072	242.398
IMPRENDITORI	353	1.077	1.454	2.147	1.375	518	182	60	55	540	7.221	27.734
LAVOR. IN PROPRIO	229	831	1.223	1.608	961	413	199	73	51	488	5.588	21.740
DIRIG. E IMPIEGATI	2.015	3.901	5.106	6.467	3.948	1.640	625	250	230	2.298	24.182	89.256
LAVOR. DIPENDENTI	1.523	2.735	3.555	4.759	4.105	2.571	1.495	923	1.253	12.602	22.919	103.096
COADIUVANTI	14	31	42	34	26	8	3	2	2	19	162	572
PUBBLICA AMM. NE	1.708	6.013	9.876	16.550	10.704	4.410	1.891	869	857	8.517	52.878	218.248
IMPRENDITORI	-	-	-	-	-	-	-	-	-	-	-	-
LAVOR. IN PROPRIO	-	-	-	-	-	-	-	-	-	-	-	-
DIRIG. E IMPIEGATI	1.256	4.357	7.257	11.984	7.379	2.757	1.055	413	290	2.840	36.748	146.643
LAVOR. DIPENDENTI	452	1.656	2.619	4.566	3.325	1.653	836	456	567	5.677	16.130	71.605
COADIUVANTI	-	-	-	-	-	-	-	-	-	-	-	-
CONDIZ. NON PROFES.	85.419	105.685	54.733	34.188	20.276	9.834	4.813	2.344	2.208	21.959	319.500	832.526
IN CERCA DI PRIMA OCCUPAZIONE	313	1.059	1.266	851	400	182	94	42	50	513	4.257	14.232
CASALINGHE	29.987	14.661	7.926	4.458	2.444	1.103	498	261	224	2.223	61.562	127.554
PERSONE RITIRATE DAL LAVORO	52.291	86.522	42.865	26.691	15.900	7.774	3.810	1.814	1.698	16.772	239.365	644.792
ALTRA CONDIZIONE	2.828	3.443	2.676	2.188	1.532	775	411	227	236	2.451	14.316	45.948
TOTALE	106.109	186.282	175.933	204.564	146.721	71.870	35.685	17.614	17.510	173.386	962.288	3.553.646

Segue Tav. 3 — Famiglie residenti per ampiezza della famiglia,
condizione professionale o non professionale del capo famiglia e regione

CONDIZIONE DEL CAPO FAMIGLIA	FAMIGLIE CON COMPONENTI										TOTALE	
	1	2	3	4	5	6	7	8	9 e più		Famiglie	Componenti
									Famiglie	Componenti		
BASILICATA												
CONDIZIONI PROFES.	3.644	14.308	21.138	29.475	21.714	10.812	5.525	2.463	2.019	19.658	111.098	465.053
AGRICOLTURA	1.235	5.792	7.114	9.089	7.020	3.928	2.164	1.034	779	7.572	38.065	159.997
IMPRENDITORI	8	22	24	34	24	12	5	1	1	9	131	504
LAVOR. IN PROPRIO	684	3.734	4.456	5.447	4.081	2.198	1.138	531	416	4.047	22.685	93.162
DIRIG. E IMPIEGATI	7	31	47	60	47	18	7	6	1	9	224	899
LAVOR. DIPENDENTI	531	1.882	2.559	3.527	2.854	1.696	1.010	493	360	3.497	14.912	65.037
COADIUVANTI	5	33	28	21	14	4	4	3	1	10	113	395
INDUSTRIE	467	1.829	2.901	3.791	2.450	1.045	527	221	154	1.512	13.385	53.481
IMPRENDITORI	15	28	37	69	55	28	13	2	3	27	250	1.035
LAVOR. IN PROPRIO	272	701	933	1.203	755	312	131	39	40	407	4.386	16.568
DIRIG. E IMPIEGATI	46	160	247	327	140	43	21	3	8	74	995	3.618
LAVOR. DIPENDENTI	132	929	1.669	2.181	1.491	652	360	177	102	995	7.693	32.019
COADIUVANTI	2	11	15	11	9	10	2	-	1	9	61	241
CONSTRUZ. E IMPIANTI	393	2.705	5.136	7.567	5.767	2.900	1.471	667	580	5.630	27.186	118.977
IMPRENDITORI	14	41	81	161	167	53	21	16	5	47	559	2.458
LAVOR. IN PROPRIO	17	166	273	324	242	112	46	21	13	128	1.214	4.964
DIRIG. E IMPIEGATI	17	85	113	129	94	31	13	7	3	28	492	1.873
LAVOR. DIPENDENTI	345	2.412	4.668	6.949	5.260	2.702	1.391	623	559	5.427	24.909	109.629
COADIUVANTI	-	1	1	4	4	2	-	-	-	-	12	53
ENERGIA ELETTRICA, GAS E ACQUA	24	159	286	385	274	114	44	22	25	245	1.333	5.523
IMPRENDITORI	-	1	-	-	-	-	1	-	-	-	2	9
LAVOR. IN PROPRIO	-	-	-	-	-	-	-	-	-	-	-	-
DIRIG. E IMPIEGATI	8	59	89	118	87	20	5	5	7	70	398	1.565
LAVOR. DIPENDENTI	16	98	197	267	187	94	38	17	18	175	932	3.947
COADIUVANTI	-	1	-	-	-	-	-	-	-	-	1	2
COMMERCIO	355	1.121	1.455	2.086	1.471	649	303	106	103	1.007	7.649	30.531
IMPRENDITORI	11	35	40	74	60	25	13	2	2	20	262	1.074
LAVOR. IN PROPRIO	273	869	1.032	1.545	1.081	476	217	76	66	645	5.635	22.320
DIRIG. E IMPIEGATI	19	56	110	138	75	27	16	1	-	-	442	1.670
LAVOR. DIPENDENTI	43	126	227	303	239	110	56	27	34	333	1.165	4.984
COADIUVANTI	9	35	46	26	16	11	1	-	1	9	145	483
TRASPORTI E COMUN.	90	444	848	1.447	1.087	520	260	95	70	683	4.861	21.128
IMPRENDITORI	-	9	21	33	25	10	7	2	2	18	179	481
LAVOR. IN PROPRIO	21	95	192	352	236	131	59	22	25	241	1.133	4.991
DIRIG. E IMPIEGATI	33	137	242	363	251	92	54	14	7	74	1.193	4.856
LAVOR. DIPENDENTI	36	201	392	697	573	287	140	57	36	350	2.419	10.775
COADIUVANTI	-	2	1	2	2	-	-	-	-	-	7	25
CREDITO E ASSICUR.	38	112	179	225	158	59	28	10	9	98	818	3.217
IMPRENDITORI	1	3	5	1	3	3	-	-	-	-	16	59
LAVOR. IN PROPRIO	-	1	2	6	1	1	2	1	-	-	14	65
DIRIG. E IMPIEGATI	35	98	161	200	134	50	22	9	6	67	715	2.777
LAVOR. DIPENDENTI	2	10	11	17	20	5	4	-	3	31	72	312
COADIUVANTI	-	-	-	1	-	-	-	-	-	-	1	4
SERVIZI	662	1.215	1.552	2.054	1.447	658	301	135	140	1.365	8.164	31.699
IMPRENDITORI	40	125	175	245	171	65	28	4	6	58	859	3.326
LAVOR. IN PROPRIO	26	116	168	201	132	45	14	2	8	75	712	2.685
DIRIG. E IMPIEGATI	374	658	801	1.006	684	275	106	40	24	233	3.968	14.482
LAVOR. DIPENDENTI	220	314	407	599	458	272	152	89	102	999	2.613	11.162
COADIUVANTI	2	2	1	3	2	1	1	-	-	-	12	44
PUBBLICA AMM. NE	380	1.021	1.667	2.831	2.040	939	427	173	159	1.546	9.637	40.500
IMPRENDITORI	-	-	-	-	-	-	-	-	-	-	-	-
LAVOR. IN PROPRIO	-	-	-	-	-	-	-	-	-	-	-	-
DIRIG. E IMPIEGATI	315	628	1.035	1.739	1.138	454	193	58	39	377	5.599	22.238
LAVOR. DIPENDENTI	65	393	632	1.092	902	485	234	115	120	1.169	4.038	18.262
COADIUVANTI	-	-	-	-	-	-	-	-	-	-	-	-
CONDIZ. NON PROFES.	14.808	19.921	8.788	4.834	2.836	1.430	697	337	284	2.773	53.935	133.458
IN CERCA DI PRIMA OCCUPAZIONE	36	106	105	80	31	14	5	3	1	9	381	1.190
CASALINGHE	2.643	1.480	1.028	577	315	144	60	31	18	179	6.296	14.281
PERSONE RITIRATE DAL LAVORO	11.714	17.755	7.268	3.866	2.280	1.180	580	276	245	2.386	45.164	111.626
ALTRA CONDIZIONE	415	580	387	311	210	92	52	27	20	199	2.094	6.361
TOTALE	18.452	34.229	29.926	34.309	24.550	12.242	6.222	2.800	2.303	22.431	165.033	598.511

Segue Tav. 3 — Famiglie residenti per ampiezza della famiglia,
condizione professionale o non professionale del capo famiglia e regione

CONDIZIONE DEL CAPO FAMIGLIA	FAMIGLIE CON COMPONENTI										TOTALE	
	1	2	3	4	5	6	7	8	9 e più		Famiglie	Componenti
									Famiglie	Componenti		
CALABRIA												
CONDIZIONI PROFES.	12.950	44.510	62.669	84.349	66.688	36.566	19.934	10.568	10.728	105.794	348.962	1.510.085
AGRICOLTURA	4.133	14.582	17.197	21.592	18.398	11.174	6.628	3.753	4.018	39.625	101.475	446.335
IMPRENDITORI	30	72	69	113	90	53	23	10	13	129	473	1.971
LAVOR. IN PROPRIO	1.413	5.850	6.240	7.229	5.754	3.361	1.823	1.072	1.148	11.417	33.890	142.439
DIRIG. E IMPIEGATI	59	165	198	285	234	129	73	21	28	270	1.192	5.016
LAVOR. DIPENDENTI	2.617	8.457	10.652	13.918	12.280	7.612	4.689	2.643	2.816	27.680	65.684	295.878
COADIUVANTI	14	38	38	47	40	19	20	7	13	129	236	1.031
INDUSTRIE	1.547	5.300	7.973	9.973	7.579	3.920	2.047	1.065	1.094	10.872	40.498	171.094
IMPRENDITORI	27	100	147	197	146	80	40	19	9	87	765	3.185
LAVOR. IN PROPRIO	863	1.982	2.636	3.254	2.201	1.029	478	198	181	1.780	12.822	49.640
DIRIG. E IMPIEGATI	131	470	696	832	547	218	87	43	37	366	3.051	11.819
LAVOR. DIPENDENTI	508	2.722	4.467	5.642	4.660	2.579	1.438	799	865	8.619	23.680	105.772
COADIUVANTI	18	26	37	48	25	14	4	6	2	20	180	678
COSTRUZ. E IMPIANTI	1.487	9.055	15.668	21.526	17.613	10.171	5.678	3.117	3.082	30.282	87.397	396.760
IMPRENDITORI	29	182	255	377	355	155	89	42	44	430	1.528	6.760
LAVOR. IN PROPRIO	67	379	693	885	661	330	189	72	101	1.010	3.367	14.608
DIRIG. E IMPIEGATI	47	251	359	437	288	144	71	38	18	171	1.653	6.650
LAVOR. DIPENDENTI	1.344	8.234	14.363	19.815	16.304	9.541	5.326	2.965	2.919	28.671	80.811	368.600
COADIUVANTI	-	9	8	12	5	1	3	-	-	-	38	142
ENERGIA ELETTRICA, GAS E ACQUA	72	359	594	811	562	235	153	69	57	562	2.912	12.221
IMPRENDITORI	-	-	1	3	2	-	-	3	-	-	9	49
LAVOR. IN PROPRIO	-	-	-	-	-	-	-	-	-	-	-	-
DIRIG. E IMPIEGATI	36	116	189	250	150	53	27	8	12	114	841	3.270
LAVOR. DIPENDENTI	36	243	403	557	410	181	126	58	45	448	2.059	8.889
COADIUVANTI	-	-	1	1	-	1	-	-	-	-	3	13
COMMERCIO	1.494	4.339	5.727	7.646	5.877	2.960	1.520	723	672	6.609	30.958	128.115
IMPRENDITORI	50	123	173	234	203	73	43	16	11	111	926	3.744
LAVOR. IN PROPRIO	1.126	3.012	3.672	5.031	3.884	1.953	1.006	484	420	4.131	20.588	84.473
DIRIG. E IMPIEGATI	121	382	640	770	496	188	84	36	26	249	2.743	10.618
LAVOR. DIPENDENTI	183	722	1.114	1.481	1.218	709	374	179	212	2.090	6.192	27.377
COADIUVANTI	14	100	128	130	76	37	13	8	3	28	509	1.903
TRASPORTI E COMUN.	424	2.493	4.080	6.269	4.732	2.380	1.161	501	474	4.654	22.514	97.455
IMPRENDITORI	2	30	40	72	61	31	19	8	6	58	269	1.216
LAVOR. IN PROPRIO	52	322	508	728	618	348	170	84	66	658	2.896	12.830
DIRIG. E IMPIEGATI	209	936	1.402	2.421	1.637	704	293	106	95	926	7.803	32.205
LAVOR. DIPENDENTI	160	1.198	2.116	3.038	2.411	1.294	675	303	307	3.012	11.502	51.036
COADIUVANTI	1	7	14	10	5	3	4	-	-	-	44	168
CREDITO E ASSICUR.	136	426	685	1.038	663	290	113	36	35	330	3.422	13.659
IMPRENDITORI	1	2	8	15	11	3	4	-	-	-	44	190
LAVOR. IN PROPRIO	1	7	9	7	12	4	3	-	-	-	43	175
DIRIG. E IMPIEGATI	123	386	628	935	591	265	93	36	24	224	3.081	12.227
LAVOR. DIPENDENTI	10	30	39	80	49	16	13	-	11	106	248	1.045
COADIUVANTI	1	1	1	1	-	2	-	-	-	-	6	22
SERVIZI	2.517	4.536	5.546	7.143	5.169	2.561	1.269	639	674	6.670	30.054	118.675
IMPRENDITORI	222	518	654	890	649	284	116	43	43	407	3.419	13.292
LAVOR. IN PROPRIO	113	422	599	760	501	207	87	36	36	360	2.761	10.798
DIRIG. E IMPIEGATI	1.312	2.247	2.763	3.563	2.384	1.055	467	189	160	1.571	14.140	52.949
LAVOR. DIPENDENTI	868	1.338	1.520	1.919	1.630	1.013	597	371	435	4.332	9.691	41.487
COADIUVANTI	2	11	10	11	5	2	2	-	-	-	43	149
PUBBLICA AMM. NE	1.140	3.420	5.199	8.351	6.095	2.875	1.365	665	622	6.190	29.732	125.771
IMPRENDITORI	-	-	-	-	-	-	-	-	-	-	-	-
LAVOR. IN PROPRIO	-	-	-	-	-	-	-	-	-	-	-	-
DIRIG. E IMPIEGATI	937	2.569	3.808	6.088	4.288	1.930	793	354	280	2.789	21.047	86.043
LAVOR. DIPENDENTI	203	851	1.391	2.263	1.807	945	572	311	342	3.401	8.685	39.728
COADIUVANTI	-	-	-	-	-	-	-	-	-	-	-	-
CONDIZ. NON PROFES.	52.528	60.956	29.228	17.606	10.954	5.507	2.717	1.357	1.430	14.133	182.283	464.368
IN CERCA DI PRIMA OCCUPAZIONE	223	523	545	388	187	102	33	23	20	197	2.044	6.615
CASALINGHE	14.170	7.427	4.443	2.537	1.492	750	326	199	153	1.509	31.497	69.844
PERSONE RITIRATE DAL LAVORO	35.806	50.318	22.379	13.127	8.167	4.078	2.030	982	1.052	10.400	137.939	353.856
ALTRA CONDIZIONE	2.329	2.688	1.861	1.554	1.108	577	328	153	205	2.027	10.803	34.053
TOTALE	65.478	105.466	91.897	101.955	77.642	42.073	22.651	11.925	12.158	119.927	531.245	1.974.453

Segue Tav. 3 — Famiglie residenti per ampiezza della famiglia,
condizione professionale o non professionale del capo famiglia e regione

CONDIZIONE DEL CAPO FAMIGLIA	FAMIGLIE CON COMPONENTI										TOTALE	
	1	2	3	4	5	6	7	8	9 e più		Famiglie	Componenti
									Famiglie	Componenti		
SICILIA												
CONDIZIONI PROFES.	33.239	118.442	175.585	231.880	152.689	70.956	31.671	15.036	13.350	132.283	842.848	3.387.847
AGRICOLTURA	7.907	37.071	52.430	68.866	47.850	23.150	10.502	5.043	4.080	40.009	256.899	1.046.820
IMPRENDITORI	72	212	210	284	194	86	29	12	16	165	1.115	4.212
LAVOR. IN PROPRIO	3.119	14.098	17.612	20.633	12.459	5.320	2.116	928	730	7.256	77.015	290.390
DIRIG. E IMPIEGATI	79	329	505	642	382	174	66	28	22	218	2.227	8.678
LAVOR. DIPENDENTI	4.596	22.300	33.917	47.101	34.642	17.482	8.241	4.061	3.295	32.197	175.635	739.825
COADIUVANTI	41	132	186	206	173	88	50	14	17	173	907	3.715
INDUSTRIE	5.268	19.069	29.288	37.243	23.480	10.472	4.721	2.215	2.035	20.431	133.791	531.672
IMPRENDITORI	77	341	475	636	419	169	61	22	16	151	2.216	8.591
LAVOR. IN PROPRIO	2.949	6.692	8.684	10.083	5.826	2.295	799	387	284	2.907	37.999	137.213
DIRIG. E IMPIEGATI	515	2.190	3.439	4.713	2.378	807	301	102	78	806	14.523	54.525
LAVOR. DIPENDENTI	1.696	9.707	16.511	21.654	14.763	7.170	3.547	1.698	1.656	16.555	78.472	329.062
COADIUVANTI	31	139	179	157	94	31	13	6	1	12	651	2.281
COSTRUZ. E IMPIANTI	3.241	16.418	26.284	32.914	23.088	11.923	5.815	2.938	2.822	27.866	125.443	525.638
IMPRENDITORI	55	422	696	995	701	289	109	33	28	271	3.328	13.504
LAVOR. IN PROPRIO	192	1.409	2.356	3.012	1.803	818	330	123	114	1.122	10.157	40.465
DIRIG. E IMPIEGATI	139	622	958	1.155	601	218	75	31	30	301	3.829	14.264
LAVOR. DIPENDENTI	2.848	13.937	22.239	27.700	19.949	10.583	5.295	2.749	2.647	26.141	107.947	456.680
COADIUVANTI	7	28	35	52	34	15	6	2	3	31	182	725
ENERGIA ELETTRICA, GAS E ACQUA	178	1.041	1.878	2.593	1.788	758	315	143	111	1.088	8.805	36.191
IMPRENDITORI	2	5	10	8	4	1	-	-	-	-	30	100
LAVOR. IN PROPRIO	-	-	-	-	-	-	-	-	-	-	-	-
DIRIG. E IMPIEGATI	91	431	734	1.143	722	239	86	33	20	199	3.499	13.836
LAVOR. DIPENDENTI	85	602	1.131	1.441	1.062	518	229	110	91	889	5.269	22.236
COADIUVANTI	-	3	3	1	-	-	-	-	-	-	7	19
COMMERCIO	4.717	13.735	18.514	22.922	14.936	6.896	2.908	1.434	1.270	12.652	87.332	339.953
IMPRENDITORI	183	508	623	856	528	236	78	35	29	282	3.080	11.688
LAVOR. IN PROPRIO	3.261	8.241	10.035	12.366	8.176	3.567	1.488	766	663	6.633	48.493	184.421
DIRIG. E IMPIEGATI	483	1.802	2.714	3.417	1.831	712	250	86	51	494	11.346	42.256
LAVOR. DIPENDENTI	723	2.876	4.738	5.854	4.261	2.288	1.061	531	512	5.105	22.844	95.918
COADIUVANTI	67	308	404	429	210	93	31	12	15	138	1.569	5.670
TRASPORTI E COMUN.	1.079	6.210	10.957	16.914	11.110	5.169	2.198	984	869	8.619	55.490	232.467
IMPRENDITORI	18	80	108	202	118	43	20	11	5	52	605	2.438
LAVOR. IN PROPRIO	195	993	1.650	2.549	1.627	813	325	134	137	1.381	8.423	35.068
DIRIG. E IMPIEGATI	461	1.990	3.662	5.612	3.350	1.261	451	155	118	1.171	17.060	67.759
LAVOR. DIPENDENTI	400	3.128	5.501	8.518	5.995	3.040	1.397	683	608	6.005	29.270	126.694
COADIUVANTI	5	19	36	33	20	12	5	1	1	10	132	508
CREDITO E ASSICUR.	439	1.752	2.956	4.513	2.457	948	279	90	50	480	13.484	51.989
IMPRENDITORI	9	31	26	27	20	8	3	1	-	-	125	434
LAVOR. IN PROPRIO	7	26	10	33	13	5	1	1	2	18	98	349
DIRIG. E IMPIEGATI	382	1.544	2.722	4.088	2.225	806	225	66	35	332	12.073	46.284
LAVOR. DIPENDENTI	40	148	196	359	218	128	49	22	13	130	1.173	4.867
COADIUVANTI	1	3	2	6	1	1	1	-	-	-	15	55
SERVIZI	6.958	13.072	16.634	20.421	12.607	5.472	2.360	1.091	1.191	11.988	79.806	297.791
IMPRENDITORI	650	1.676	2.245	3.096	1.752	664	165	65	40	386	10.353	37.926
LAVOR. IN PROPRIO	448	1.575	2.287	2.613	1.310	483	199	68	60	599	9.043	32.895
DIRIG. E IMPIEGATI	3.411	5.866	7.056	8.504	4.845	1.892	696	223	182	1.886	32.675	114.446
LAVOR. DIPENDENTI	2.424	3.993	4.989	6.155	4.675	2.424	1.296	733	909	9.117	27.508	111.789
COADIUVANTI	25	52	57	53	25	9	4	2	-	-	227	735
PUBBLICA AMM. NE	3.452	10.074	16.644	25.494	15.373	6.168	2.573	1.098	922	9.150	81.798	325.326
IMPRENDITORI	-	-	-	-	-	-	-	-	-	-	-	-
LAVOR. IN PROPRIO	-	-	-	-	-	-	-	-	-	-	-	-
DIRIG. E IMPIEGATI	2.726	7.240	11.875	17.884	10.234	3.778	1.399	455	339	3.365	55.930	215.003
LAVOR. DIPENDENTI	726	2.834	4.769	7.610	5.139	2.390	1.174	643	583	5.785	25.868	110.323
COADIUVANTI	-	-	-	-	-	-	-	-	-	-	-	-
CONDIZ. NON PROFES.	135.307	168.443	86.208	51.096	28.638	13.339	6.116	2.850	2.625	26.398	494.622	1.250.435
IN CERCA DI PRIMA OCCUPAZIONE	609	1.461	1.596	1.052	575	256	113	62	50	479	5.774	18.704
CASALINGHE	67.537	30.601	15.783	7.897	3.776	1.765	727	327	269	2.668	128.692	247.519
PERSONE RITIRATE DAL LAVORO	62.223	130.454	64.427	38.660	21.867	10.210	4.710	2.181	1.986	19.944	336.718	912.009
ALTRA CONDIZIONE	4.938	5.927	4.402	3.487	2.420	1.108	566	280	320	3.307	23.448	72.203
TOTALE	168.546	286.885	261.793	282.976	181.327	84.295	37.787	17.886	15.975	158.681	1.337.470	4.638.282

Segue Tav. 3 — Famiglie residenti per ampiezza della famiglia,
condizione professionale o non professionale del capo famiglia e regione

CONDIZIONE DEL CAPO FAMIGLIA	FAMIGLIE CON COMPONENTI										TOTALE	
	1	2	3	4	5	6	7	8	9 e più		Famiglie	Componenti
									Famiglie	Componenti		
SARDEGNA												
CONDIZIONI PROPES.	12.348	28.702	39.378	51.282	42.473	24.946	14.463	8.408	10.440	104.090	232.440	1.027.650
AGRICOLTURA	3.891	7.296	8.597	10.988	10.041	6.677	4.155	2.526	3.192	31.722	57.363	259.508
IMPRENDITORI	22	40	42	47	47	22	13	5	9	94	247	1.008
LAVOR. IN PROPRIO	1.961	4.315	5.105	6.061	5.580	3.610	2.143	1.256	1.549	15.449	31.580	140.208
DIRIG. E IMPIEGATI	47	113	149	246	178	96	37	26	31	287	923	3.924
LAVOR. DIPENDENTI	1.849	2.798	3.262	4.598	4.216	2.934	1.957	1.236	1.600	15.864	24.450	113.758
COADIUVANTI	12	30	39	36	20	15	5	3	3	28	163	610
INDUSTRIE	1.445	5.018	7.597	9.411	7.558	4.358	2.530	1.487	1.914	19.079	41.318	184.539
IMPRENDITORI	34	78	104	118	144	68	38	12	23	221	619	2.685
LAVOR. IN PROPRIO	642	1.321	1.649	2.122	1.567	861	414	217	219	2.179	9.012	36.533
DIRIG. E IMPIEGATI	181	869	1.315	1.479	955	436	194	77	101	1.014	5.607	22.159
LAVOR. DIPENDENTI	581	2.706	4.465	5.642	4.868	2.976	1.877	1.177	1.571	15.665	25.863	122.372
COADIUVANTI	7	44	64	50	24	17	7	4	-	-	217	790
COSTRUZ. E IMPIANTI	1.095	3.604	5.744	7.441	6.519	4.009	2.491	1.547	2.020	20.180	34.470	161.941
IMPRENDITORI	25	105	170	269	264	141	91	38	24	233	1.127	5.161
LAVOR. IN PROPRIO	92	347	570	780	632	370	182	95	97	968	3.165	13.998
DIRIG. E IMPIEGATI	64	258	346	421	289	120	58	26	28	269	1.610	6.350
LAVOR. DIPENDENTI	912	2.890	4.648	5.959	5.321	3.375	2.159	1.388	1.871	18.710	28.523	136.254
COADIUVANTI	2	4	10	12	13	3	1	-	-	-	45	178
ENERGIA ELETTRICA, GAS E ACQUA	106	395	676	1.128	1.032	603	347	197	248	2.453	4.732	22.672
IMPRENDITORI	-	1	-	-	1	1	-	1	-	-	4	21
LAVOR. IN PROPRIO	-	-	-	-	-	-	-	-	-	-	-	-
DIRIG. E IMPIEGATI	42	146	246	395	315	171	75	29	30	303	1.449	6.313
LAVOR. DIPENDENTI	64	248	430	733	716	431	272	167	218	2.150	3.279	16.338
COADIUVANTI	-	-	-	-	-	-	-	-	-	-	-	-
COMMERCIO	1.723	3.728	4.910	6.027	4.540	2.505	1.411	676	806	7.959	26.326	108.991
IMPRENDITORI	60	126	135	190	168	99	50	16	27	268	871	3.657
LAVOR. IN PROPRIO	1.257	2.326	2.741	3.479	2.684	1.543	892	427	476	4.679	15.825	65.065
DIRIG. E IMPIEGATI	166	521	831	989	632	289	121	49	47	470	3.645	14.260
LAVOR. DIPENDENTI	205	640	1.059	1.254	979	536	332	174	246	2.445	5.425	23.950
COADIUVANTI	35	115	144	115	77	38	16	10	10	97	560	2.059
TRASPORTI E CCMUN.	494	1.700	2.941	4.293	3.531	1.979	1.081	639	804	8.078	17.462	80.175
IMPRENDITORI	5	35	52	63	61	35	24	10	12	113	297	1.359
LAVOR. IN PROPRIO	92	302	483	759	618	380	205	112	111	1.099	3.062	13.981
DIRIG. E IMPIEGATI	231	568	893	1.173	943	451	222	122	127	1.251	4.730	19.940
LAVOR. DIPENDENTI	166	787	1.499	2.291	1.902	1.109	628	393	552	5.595	9.327	44.700
COADIUVANTI	-	8	14	7	7	4	2	2	2	20	46	195
CREDITO E ASSICUR.	122	395	591	785	551	274	118	58	43	414	2.937	11.928
IMPRENDITORI	3	6	19	19	13	5	5	2	3	31	75	325
LAVOR. IN PROPRIO	1	10	8	11	8	2	5	2	-	-	47	192
DIRIG. E IMPIEGATI	114	367	545	718	511	248	98	46	36	346	2.683	10.798
LAVOR. DIPENDENTI	4	12	19	33	19	19	10	8	4	37	128	597
COADIUVANTI	-	-	-	4	-	-	-	-	-	-	4	16
SERVIZI	2.272	3.414	3.699	4.334	3.390	1.752	880	513	522	5.232	20.766	80.461
IMPRENDITORI	134	316	375	486	477	259	111	56	31	306	2.245	9.305
LAVOR. IN PROPRIO	124	251	358	478	303	154	68	36	54	538	1.826	7.353
DIRIG. E IMPIEGATI	1.257	1.877	1.963	2.195	1.552	771	340	179	139	1.366	10.273	37.244
LAVOR. DIPENDENTI	750	958	980	1.166	1.052	567	360	240	296	3.000	6.369	26.372
COADIUVANTI	7	12	13	9	6	1	1	2	2	22	53	187
PUBBLICA AMM. NE	1.200	3.152	4.633	6.875	5.311	2.789	1.450	765	891	8.973	27.066	117.435
IMPRENDITORI	-	-	-	-	-	-	-	-	-	-	-	-
LAVOR. IN PROPRIO	-	-	-	-	-	-	-	-	-	-	-	-
DIRIG. E IMPIEGATI	919	2.208	3.188	4.618	3.465	1.728	753	360	327	3.283	17.566	72.498
LAVOR. DIPENDENTI	281	944	1.445	2.257	1.846	1.061	697	405	564	5.690	9.500	44.937
COADIUVANTI	-	-	-	-	-	-	-	-	-	-	-	-
CONDIZ. NON PROPES.	30.816	39.661	24.779	16.780	11.814	6.874	4.106	2.344	2.866	28.711	140.040	428.114
IN CERCA DI PRIMA OCCUPAZIONE	108	188	219	107	52	32	15	5	7	74	733	2.240
CASALINGHE	13.484	8.602	4.973	2.853	1.850	950	471	280	252	2.455	33.715	79.961
PERSONE RITIRATE DAL LAVORO	15.851	29.309	18.493	13.073	9.345	5.602	3.423	1.947	2.465	24.723	99.508	326.837
ALTRA CONDIZIONE	1.373	1.562	1.094	747	567	290	197	112	142	1.459	6.084	19.076
TOTALE	43.164	68.363	64.157	68.062	54.287	31.820	18.569	10.752	13.306	132.801	372.480	1.455.764

Tav. 4 — Famiglie residenti con capo famiglia in condizione professionale o non professionale, per ampiezza della famiglia, numero dei componenti in condizione professionale e regione

CONDIZIONE DEL CAPO FAMIGLIA — AMPIEZZA DELLA FAMIGLIA (componenti)	FAMIGLIE CON COMPONENTI IN CONDIZIONE PROFESSIONALE										TOTALE		
	0	1	2	3	4	5	6	7	8 e più		Famiglie	Componenti	
									Fa- miglie	Compo- nenti in condi- zione pro- fessionale		Totale	di cui in condizione pro- fessionale
C.F. IN CONDIZIONE PROFESSIONALE	-	6.644.848	3.049.753	729.885	204.233	48.006	11.422	2.966	1.245	10.795	10.692.358	40.242.446	16.091.060
1	-	570.969	-	-	-	-	-	-	-	-	570.969	570.969	570.969
2	-	1.164.994	524.620	-	-	-	-	-	-	-	1.689.614	3.379.228	2.214.234
3	-	1.640.193	915.985	116.472	-	-	-	-	-	-	2.672.650	8.017.950	3.821.579
4	-	1.820.989	808.932	227.355	36.096	-	-	-	-	-	2.893.372	11.573.488	4.265.302
5	-	896.427	452.693	182.720	60.995	8.210	-	-	-	-	1.601.045	8.005.225	2.635.003
6	-	334.322	199.078	101.800	45.488	11.775	1.433	-	-	-	693.896	4.163.376	1.287.303
7	-	126.626	80.986	50.331	27.383	10.228	2.539	317	-	-	298.410	2.088.876	617.716
8	-	51.431	35.470	24.973	15.695	7.147	2.411	542	88	704	137.757	1.102.056	314.769
9 E PIU*	-	38.897	31.989	26.234	18.576	10.646	5.039	2.107	1.157	10.091	134.645	1.341.284	364.185
C.F. ADDETTO ALL'AGRICOLTURA	-	807.008	630.222	245.918	91.239	26.104	7.302	2.143	982	8.381	1.810.918	7.492.125	3.367.876
1	-	78.046	-	-	-	-	-	-	-	-	78.046	78.046	78.046
2	-	182.925	87.210	-	-	-	-	-	-	-	270.135	540.270	357.345
3	-	158.544	162.593	40.357	-	-	-	-	-	-	361.494	1.084.482	604.801
4	-	177.169	162.581	71.730	16.395	-	-	-	-	-	427.875	1.711.500	783.101
5	-	115.871	113.770	59.488	26.955	4.753	-	-	-	-	320.837	1.604.185	653.460
6	-	53.906	57.773	36.057	20.132	6.432	990	-	-	-	175.290	1.051.740	396.251
7	-	23.084	25.602	19.117	12.335	5.470	1.610	245	-	-	87.463	612.241	219.704
8	-	10.132	11.278	9.488	7.148	3.807	1.531	414	76	608	43.874	350.992	121.471
9 E PIU*	-	7.331	9.415	9.681	8.274	5.642	3.171	1.484	906	7.773	45.904	458.669	153.697
C.F. ADDETTO ALLE INDUSTRIE	-	3.092.093	1.293.861	288.459	70.372	13.415	2.571	503	134	1.189	4.761.408	17.896.497	6.913.891
1	-	196.652	-	-	-	-	-	-	-	-	196.652	196.652	196.652
2	-	506.901	225.513	-	-	-	-	-	-	-	732.414	1.464.828	957.927
3	-	820.112	417.844	39.589	-	-	-	-	-	-	1.277.545	3.832.635	1.774.567
4	-	888.937	338.934	95.315	10.750	-	-	-	-	-	1.333.936	5.335.744	1.895.750
5	-	423.816	177.970	75.120	21.421	1.677	-	-	-	-	700.004	3.500.020	1.099.185
6	-	154.924	75.621	39.628	16.276	3.270	201	-	-	-	289.920	1.739.520	507.710
7	-	58.771	31.035	19.075	9.802	3.062	587	33	-	-	122.365	856.555	236.337
8	-	23.977	13.791	9.585	5.538	2.181	563	69	5	40	55.709	445.672	117.272
9 E PIU*	-	18.003	13.153	10.147	6.585	3.225	1.220	401	129	1.149	52.863	524.871	128.491
C.F. ADDETTO AD ALTRE ATTIVITA'	-	2.745.747	1.125.670	195.508	42.622	8.487	1.549	320	129	1.225	4.120.032	14.853.824	5.809.293
1	-	296.271	-	-	-	-	-	-	-	-	296.271	296.271	296.271
2	-	475.168	211.897	-	-	-	-	-	-	-	687.065	1.374.130	898.962
3	-	661.537	335.548	36.526	-	-	-	-	-	-	1.033.611	3.100.833	1.442.211
4	-	754.883	307.417	60.310	8.951	-	-	-	-	-	1.131.561	4.526.244	1.586.451
5	-	356.740	160.953	48.112	12.619	1.780	-	-	-	-	580.204	2.901.020	882.358
6	-	125.492	65.684	26.115	9.080	2.073	242	-	-	-	228.686	1.372.116	383.342
7	-	44.771	24.349	12.139	5.246	1.696	342	39	-	-	88.582	620.074	161.675
8	-	17.322	10.401	5.900	3.009	1.159	317	59	7	56	38.174	305.392	76.026
9 E PIU*	-	13.563	9.421	6.406	3.717	1.779	648	222	122	1.169	35.878	357.744	81.997
C.F. IN CONDIZIONE NON PROFESSIONALE	3.556.889	1.168.201	413.775	112.509	28.182	6.843	1.768	457	195	1.751	5.288.819	13.246.925	2.495.779
1	1.491.009	-	-	-	-	-	-	-	-	-	1.491.009	1.491.009	-
2	1.478.769	341.148	-	-	-	-	-	-	-	-	1.819.917	3.639.834	341.148
3	353.551	456.729	99.144	-	-	-	-	-	-	-	909.424	2.728.272	655.017
4	135.514	185.448	151.234	24.586	-	-	-	-	-	-	496.782	1.987.128	561.674
5	58.585	102.457	85.060	40.334	5.411	-	-	-	-	-	291.847	1.459.235	415.223
6	22.330	51.303	43.095	22.375	8.684	1.044	-	-	-	-	148.831	892.986	244.574
7	9.373	18.832	19.249	12.151	5.650	1.931	211	-	-	-	67.397	471.779	127.304
8	4.146	6.981	8.275	6.410	3.639	1.421	439	40	-	-	31.351	250.808	67.336
9 E PIU*	3.612	5.303	7.718	6.653	4.798	2.447	1.118	417	195	1.751	32.261	325.874	83.503
TOTALE	3.556.889	7.813.049	3.463.528	842.394	232.415	54.849	13.190	3.423	1.440	12.546	15.981.177	53.489.371	18.586.839
1	1.491.009	570.969	-	-	-	-	-	-	-	-	2.061.978	2.061.978	570.969
2	1.478.769	1.506.142	524.620	-	-	-	-	-	-	-	3.509.531	7.019.062	2.555.382
3	353.551	2.096.922	1.015.129	116.472	-	-	-	-	-	-	3.582.074	10.746.222	4.476.596
4	135.514	2.006.437	960.166	251.941	36.096	-	-	-	-	-	3.390.154	13.560.616	4.826.976
5	58.585	998.884	537.753	223.054	66.406	8.210	-	-	-	-	1.892.892	9.464.460	3.050.226
6	22.330	385.625	242.173	124.175	54.172	12.819	1.433	-	-	-	842.727	5.056.362	1.531.877
7	9.373	145.458	100.235	62.482	33.033	12.159	2.750	317	-	-	365.807	2.560.649	745.020
8	4.146	58.412	43.745	31.383	19.334	8.568	2.850	582	88	704	169.108	1.352.864	382.105
9 E PIU*	3.612	44.200	39.707	32.887	23.374	13.093	6.157	2.524	1.352	11.842	166.906	1.667.158	447.688

Segue Tav. 4 — Famiglie residenti con capo famiglia in condizione professionale o non professionale, per ampiezza della famiglia, numero dei componenti in condizione professionale e regione

CONDIZIONE DEL CAPO FAMIGLIA — AMPIEZZA DELLA FAMIGLIA (componenti)	FAMIGLIE CON COMPONENTI IN CONDIZIONE PROFESSIONALE										TOTALE		
	0	1	2	3	4	5	6	7	8 e più		Famiglie	Totale	di cui in condizione professionale
									Famiglie	Componenti in condizione professionale			
PIEMONTE													
C.F. IN CONDIZIONE PROFESSIONALE	-	583.914	321.847	69.041	17.207	3.433	691	153	61	542	996.347	3.272.660	1.526.483
1	-	80.692	-	-	-	-	-	-	-	-	80.692	80.692	80.692
2	-	126.175	79.633	-	-	-	-	-	-	-	205.808	411.616	285.441
3	-	171.265	120.052	17.685	-	-	-	-	-	-	309.002	927.006	464.424
4	-	141.237	76.732	24.832	4.632	-	-	-	-	-	247.433	989.732	387.725
5	-	46.418	30.041	14.584	5.586	819	-	-	-	-	97.448	487.240	176.691
6	-	12.508	10.037	6.812	3.368	962	122	-	-	-	33.809	202.854	72.032
7	-	3.657	3.277	2.800	1.828	693	167	27	-	-	12.449	87.143	30.579
8	-	1.255	1.203	1.278	889	426	131	24	10	80	5.216	41.728	14.215
9 E PIU'	-	707	872	1.050	904	533	271	102	51	462	4.490	44.649	14.684
C.F. ADDETTO ALL'AGRICOLTURA	-	48.192	40.765	18.223	6.180	1.463	323	81	40	331	115.267	394.532	219.262
1	-	11.612	-	-	-	-	-	-	-	-	11.612	11.612	11.612
2	-	16.443	9.766	-	-	-	-	-	-	-	26.209	52.418	35.975
3	-	8.289	13.818	5.284	-	-	-	-	-	-	27.391	82.173	51.777
4	-	6.635	8.951	6.199	1.838	-	-	-	-	-	23.623	94.492	50.486
5	-	3.371	4.970	3.662	2.073	422	-	-	-	-	14.498	72.490	34.699
6	-	1.216	2.090	1.771	1.161	443	81	-	-	-	6.762	40.572	18.054
7	-	416	716	746	568	258	89	16	-	-	2.809	19.663	8.294
8	-	138	280	319	273	162	56	14	9	72	1.251	10.008	4.063
9 E PIU'	-	72	174	242	267	178	97	51	31	259	1.112	11.104	4.302
C.F. ADDETTO ALLE INDUSTRIE	-	353.933	184.523	34.904	7.786	1.384	259	50	12	129	582.851	1.948.103	867.788
1	-	37.038	-	-	-	-	-	-	-	-	37.038	37.038	37.038
2	-	70.154	44.597	-	-	-	-	-	-	-	114.751	229.502	159.348
3	-	111.206	70.208	7.507	-	-	-	-	-	-	188.921	566.763	274.143
4	-	93.054	44.252	12.952	1.717	-	-	-	-	-	151.975	607.900	227.282
5	-	30.417	16.800	7.834	2.508	229	-	-	-	-	57.788	288.940	98.696
6	-	8.210	5.532	3.692	1.606	348	20	-	-	-	19.408	116.448	38.634
7	-	2.490	1.898	1.543	956	327	56	6	-	-	5.276	50.932	16.752
8	-	870	687	743	494	201	55	5	1	8	3.056	24.448	7.827
9 E PIU'	-	494	549	633	505	279	128	39	11	121	2.638	26.132	8.068
C.F. ADDETTO AD ALTRE ATTIVITA'	-	181.789	96.559	15.914	3.241	586	109	22	9	82	298.229	930.025	439.433
1	-	32.042	-	-	-	-	-	-	-	-	32.042	32.042	32.042
2	-	39.578	25.270	-	-	-	-	-	-	-	64.848	129.696	90.118
3	-	51.770	36.026	4.894	-	-	-	-	-	-	92.690	278.070	138.504
4	-	41.548	23.529	5.681	1.077	-	-	-	-	-	71.835	287.340	109.957
5	-	12.630	8.271	3.088	1.005	168	-	-	-	-	25.162	125.810	43.296
6	-	3.082	2.415	1.349	601	171	21	-	-	-	7.639	45.834	15.344
7	-	751	663	511	304	108	22	5	-	-	2.364	16.548	5.533
8	-	247	236	216	122	63	20	5	-	-	909	7.272	2.325
9 E PIU'	-	141	149	175	132	76	46	12	9	82	740	7.413	2.314
C.F. IN CONDIZIONE NON PROFESSIONALE	379.007	97.029	31.305	7.834	1.719	431	79	21	9	83	517.434	1.087.995	192.876
1	186.948	-	-	-	-	-	-	-	-	-	186.948	186.948	-
2	160.921	34.572	-	-	-	-	-	-	-	-	195.493	390.986	34.572
3	23.311	43.766	9.883	-	-	-	-	-	-	-	76.960	230.880	63.532
4	5.490	11.229	12.573	2.297	-	-	-	-	-	-	31.589	126.356	43.266
5	1.602	4.704	5.289	3.054	406	-	-	-	-	-	15.055	75.275	26.068
6	464	1.900	2.172	1.356	609	88	-	-	-	-	6.589	39.534	13.188
7	162	561	849	580	324	134	9	-	-	-	2.619	18.333	6.019
8	61	185	289	295	174	90	23	-	-	-	1.117	8.936	2.932
9 E PIU'	48	112	250	252	206	119	47	21	9	83	1.064	10.747	3.299
TOTALE	379.007	680.943	353.152	76.875	18.926	3.864	770	174	70	625	1.513.781	4.360.655	1.719.359
1	186.948	80.692	-	-	-	-	-	-	-	-	267.640	267.640	80.692
2	160.921	160.747	79.633	-	-	-	-	-	-	-	401.301	802.602	320.013
3	23.311	215.031	129.935	17.685	-	-	-	-	-	-	385.962	1.157.886	527.956
4	5.490	152.466	89.305	27.129	4.632	-	-	-	-	-	279.022	1.116.088	430.991
5	1.602	51.122	35.330	17.638	5.992	819	-	-	-	-	112.503	562.515	202.759
6	464	14.408	12.209	8.168	3.977	1.050	122	-	-	-	40.398	242.388	85.220
7	162	4.218	4.126	3.380	2.152	827	176	27	-	-	15.068	105.476	36.598
8	61	1.440	1.492	1.573	1.063	516	154	24	10	80	6.333	50.664	17.147
9 E PIU'	48	819	1.122	1.302	1.110	652	318	123	60	545	5.554	55.396	17.983

Segue Tav. 4 — Famiglie residenti con capo famiglia in condizione professionale o non professionale, per ampiezza della famiglia, numero dei componenti in condizione professionale e regione

CONDIZIONE DEL CAPO FAMIGLIA — AMPIEZZA DELLA FAMIGLIA (componenti)	FAMIGLIE CON COMPONENTI IN CONDIZIONE PROFESSIONALE										TOTALE		
	0	1	2	3	4	5	6	7	8 e più		Famiglie	Componenti	
									Famiglie	Componenti in condizione professionale		Totale	di cui in condizione professionale
VALLE D'AOSTA													
C.F. IN CONDIZIONE PROFESSIONALE	-	15.718	6.776	1.270	322	61	18	-	-	-	24.165	77.301	34.781
1	-	2.821	-	-	-	-	-	-	-	-	2.821	2.821	2.821
2	-	3.172	1.608	-	-	-	-	-	-	-	4.780	9.560	6.388
3	-	4.144	2.382	351	-	-	-	-	-	-	6.877	20.631	9.961
4	-	3.759	1.776	442	98	-	-	-	-	-	6.075	24.300	9.029
5	-	1.331	688	271	92	26	-	-	-	-	2.408	12.040	4.018
6	-	344	239	125	74	17	3	-	-	-	772	4.632	1.536
7	-	88	74	51	28	11	6	-	-	-	258	1.806	592
8	-	40	27	17	13	5	4	-	-	-	106	848	246
9 E PIU'	-	19	12	13	17	2	5	-	-	-	68	663	190
C.F. ADDETTO ALL'AGRICOLTURA	-	1.612	889	362	120	27	10	-	-	-	3.020	9.087	5.151
1	-	579	-	-	-	-	-	-	-	-	579	579	579
2	-	423	271	-	-	-	-	-	-	-	694	1.388	965
3	-	253	305	138	-	-	-	-	-	-	696	2.088	1.277
4	-	212	187	113	46	-	-	-	-	-	558	2.232	1.109
5	-	94	78	65	38	13	-	-	-	-	288	1.440	662
6	-	29	34	26	26	7	2	-	-	-	124	744	326
7	-	15	11	12	6	5	3	-	-	-	52	364	140
8	-	5	1	3	2	2	3	-	-	-	16	128	52
9 E PIU'	-	2	2	5	2	-	2	-	-	-	13	124	41
C.F. ADDETTO ALLE INDUSTRIE	-	8.620	3.291	537	122	17	3	-	-	-	12.590	42.226	17.404
1	-	993	-	-	-	-	-	-	-	-	993	993	993
2	-	1.606	633	-	-	-	-	-	-	-	2.239	4.478	2.872
3	-	2.497	1.214	94	-	-	-	-	-	-	3.805	11.415	5.207
4	-	2.404	911	202	29	-	-	-	-	-	3.546	14.184	4.948
5	-	825	354	132	26	3	-	-	-	-	1.340	6.770	2.048
6	-	207	112	66	23	6	-	-	-	-	414	2.484	751
7	-	45	39	24	19	6	2	-	-	-	135	945	313
8	-	28	20	12	11	1	1	-	-	-	73	584	159
9 E PIU'	-	15	8	7	14	1	-	-	-	-	45	443	113
C.F. ADDETTO AD ALTRE ATTIVITA'	-	5.486	2.596	371	80	17	5	-	-	-	8.555	25.988	12.226
1	-	1.249	-	-	-	-	-	-	-	-	1.249	1.249	1.249
2	-	1.143	704	-	-	-	-	-	-	-	1.847	3.694	2.551
3	-	1.394	863	119	-	-	-	-	-	-	2.376	7.128	3.477
4	-	1.143	678	127	23	-	-	-	-	-	1.971	7.884	2.972
5	-	412	256	74	28	10	-	-	-	-	780	3.900	1.308
6	-	138	63	33	25	4	1	-	-	-	234	1.494	459
7	-	28	24	15	3	-	1	-	-	-	71	497	139
8	-	7	6	2	-	2	-	-	-	-	17	136	35
9 E PIU'	-	2	2	1	1	1	3	-	-	-	10	96	36
C.F. IN CONDIZIONE NON PROFESSIONALE	9.535	2.968	950	226	63	6	4	1	-	-	13.753	30.534	5.859
1	4.645	-	-	-	-	-	-	-	-	-	4.645	4.645	-
2	3.720	1.304	-	-	-	-	-	-	-	-	4.724	9.448	1.004
3	788	1.311	333	-	-	-	-	-	-	-	2.432	7.296	1.977
4	263	438	378	71	-	-	-	-	-	-	1.150	4.600	1.407
5	78	154	161	91	13	-	-	-	-	-	497	2.485	801
6	29	41	46	39	23	2	-	-	-	-	180	1.080	352
7	8	11	22	15	11	2	1	-	-	-	70	490	160
8	2	5	6	5	7	1	1	-	-	-	27	216	71
9 E PIU'	2	4	4	5	9	1	2	1	-	-	28	274	87
TOTALE	9.535	18.686	7.726	1.496	385	67	22	1	-	-	37.918	107.835	40.640
1	4.645	2.821	-	-	-	-	-	-	-	-	7.466	7.466	2.821
2	3.720	4.176	1.608	-	-	-	-	-	-	-	9.504	19.008	7.392
3	788	5.455	2.715	351	-	-	-	-	-	-	9.309	27.927	11.938
4	263	4.197	2.154	513	98	-	-	-	-	-	7.225	28.900	10.436
5	78	1.485	849	362	105	26	-	-	-	-	2.905	14.525	4.819
6	29	385	255	164	97	19	3	-	-	-	952	5.712	1.888
7	8	99	96	66	39	13	7	-	-	-	328	2.296	752
8	2	45	33	22	20	6	5	-	-	-	133	1.064	317
9 E PIU'	2	23	16	18	26	3	7	1	-	-	96	937	277

Segue Tav. 4 — Famiglie residenti con capo famiglia in condizione professionale o non professionale, per ampiezza della famiglia, numero dei componenti in condizione professionale e regione

CONDIZIONE DEL CAPO FAMIGLIA — AMPIEZZA DELLA FAMIGLIA (componenti)	FAMIGLIE CON COMPONENTI IN CONDIZIONE PROFESSIONALE									TOTALE			
	0	1	2	3	4	5	6	7	8 e più		Famiglie	Componenti	
									Fa- miglie	Compo- nenti in condi- zione pro- fessionale		Totale	di cui in condizione pro- fessionale
LOMBARDIA													
C.F. IN CONDIZIONE PROFESSIONALE	-	1.079.060	579.325	134.100	35.573	7.503	1.562	359	96	831	1.837.578	6.420.481	2.832.533
1	-	124.678	-	-	-	-	-	-	-	-	124.678	124.678	124.678
2	-	192.935	130.839	-	-	-	-	-	-	-	323.774	647.548	454.613
3	-	282.648	208.825	23.555	-	-	-	-	-	-	515.028	1.545.084	770.963
4	-	305.550	142.708	49.979	6.314	-	-	-	-	-	504.551	2.018.204	766.159
5	-	121.784	62.372	33.218	12.048	1.040	-	-	-	-	230.462	1.152.310	399.574
6	-	35.928	22.304	15.417	8.323	2.135	143	-	-	-	84.250	505.500	171.612
7	-	10.533	7.590	6.669	4.379	1.791	394	27	-	-	31.383	219.681	74.744
8	-	3.246	2.790	2.881	2.278	1.122	381	79	2	16	12.779	102.232	35.046
9 E PIU*	-	1.758	1.897	2.381	2.231	1.415	644	253	94	815	10.673	105.244	35.144
C.F. ADDETTO ALL'AGRICOLTURA	-	56.117	37.185	18.605	6.807	1.847	501	150	37	310	123.249	491.693	229.131
1	-	6.429	-	-	-	-	-	-	-	-	6.429	6.429	6.429
2	-	14.884	4.203	-	-	-	-	-	-	-	19.087	38.174	23.290
3	-	11.508	13.015	1.884	-	-	-	-	-	-	26.407	79.221	43.190
4	-	12.756	9.124	6.894	756	-	-	-	-	-	29.530	118.120	54.710
5	-	7.613	5.821	4.794	2.338	198	-	-	-	-	20.764	103.820	43.979
6	-	3.151	2.899	2.528	1.706	562	39	-	-	-	10.885	65.310	26.401
7	-	1.156	1.290	1.304	969	474	123	12	-	-	5.328	37.296	14.716
8	-	404	480	617	503	262	132	36	2	16	2.436	19.488	7.597
9 E PIU*	-	216	353	584	535	351	207	102	35	294	2.383	23.835	8.819
C.F. ADDETTO ALLE INDUSTRIE	-	635.935	349.134	79.491	20.367	3.963	750	143	32	265	1.089.815	3.864.709	1.679.725
1	-	58.068	-	-	-	-	-	-	-	-	58.068	58.068	58.068
2	-	105.487	79.146	-	-	-	-	-	-	-	184.633	369.266	263.779
3	-	172.307	128.908	13.217	-	-	-	-	-	-	314.432	943.296	469.774
4	-	191.197	85.381	29.825	3.387	-	-	-	-	-	309.790	1.239.160	464.982
5	-	76.442	35.932	20.187	6.900	450	-	-	-	-	139.911	699.555	238.717
6	-	22.545	12.691	9.242	4.904	1.112	54	-	-	-	50.548	303.288	101.153
7	-	6.697	4.301	3.943	2.546	957	195	6	-	-	18.645	130.515	43.309
8	-	2.047	1.638	1.708	1.332	649	177	23	-	-	7.574	60.592	20.243
9 E PIU*	-	1.145	1.137	1.369	1.298	795	324	114	32	265	6.214	60.969	19.700
C.F. ADDETTO AD ALTRE ATTIVITA'	-	385.008	193.006	36.004	8.399	1.693	311	66	27	256	624.514	2.064.079	923.677
1	-	60.181	-	-	-	-	-	-	-	-	60.181	60.181	60.181
2	-	72.564	47.490	-	-	-	-	-	-	-	120.054	240.108	167.544
3	-	98.833	66.902	8.454	-	-	-	-	-	-	174.189	522.567	257.999
4	-	101.597	48.203	13.260	2.171	-	-	-	-	-	165.231	660.924	246.467
5	-	37.729	20.619	8.237	2.810	392	-	-	-	-	69.787	348.935	116.878
6	-	10.232	6.714	3.647	1.713	461	50	-	-	-	22.817	136.902	44.058
7	-	2.680	1.999	1.422	864	360	76	9	-	-	7.410	51.870	16.719
8	-	795	672	556	443	211	72	20	-	-	2.769	22.152	7.206
9 E PIU*	-	397	407	428	398	269	113	37	27	256	2.076	20.440	6.625
C.F. IN CONDIZIONE NON PROFESSIONALE	537.306	208.862	79.990	22.926	5.981	1.517	366	85	33	300	857.066	2.011.952	472.220
1	261.449	-	-	-	-	-	-	-	-	-	261.449	261.449	-
2	222.323	77.367	-	-	-	-	-	-	-	-	299.690	599.380	77.367
3	37.377	90.659	25.472	-	-	-	-	-	-	-	153.508	460.524	141.603
4	10.778	24.452	33.906	6.419	-	-	-	-	-	-	75.555	302.220	111.521
5	3.684	9.945	12.805	9.511	1.466	-	-	-	-	-	37.411	187.055	69.952
6	1.073	4.434	4.758	3.816	2.219	291	-	-	-	-	16.591	99.546	35.729
7	376	1.384	1.762	1.710	1.178	556	68	-	-	-	7.034	49.238	17.938
8	155	407	671	798	565	319	116	11	-	-	3.042	24.336	8.771
9 E PIU*	91	214	616	672	553	351	182	74	33	300	2.786	28.204	9.339
TOTALE	537.306	1.287.922	659.315	157.026	41.554	9.020	1.928	444	129	1.131	2.694.644	8.432.433	3.304.753
1	261.449	124.678	-	-	-	-	-	-	-	-	386.127	386.127	124.678
2	222.323	270.302	130.839	-	-	-	-	-	-	-	623.464	1.246.928	531.980
3	37.377	373.307	234.297	23.555	-	-	-	-	-	-	668.536	2.005.608	912.566
4	10.778	330.002	176.614	56.398	6.314	-	-	-	-	-	580.106	2.320.424	877.680
5	3.684	131.729	75.177	42.729	13.514	1.040	-	-	-	-	267.873	1.339.365	469.526
6	1.073	40.362	27.062	19.233	10.542	2.426	143	-	-	-	100.841	605.046	207.341
7	376	11.917	9.352	8.379	5.557	2.347	462	27	-	-	38.417	268.919	92.682
8	155	3.653	3.461	3.679	2.843	1.441	497	90	2	16	15.821	126.568	43.817
9 E PIU*	91	1.972	2.513	3.053	2.784	1.766	826	327	127	1.115	13.459	133.448	44.483

Segue Tav. 4 — Famiglie residenti con capo famiglia in condizione professionale o non professionale, per ampiezza della famiglia, numero dei componenti in condizione professionale e regione

CONDIZIONE DEL CAPO FAMIGLIA — AMPIEZZA DELLA FAMIGLIA (componenti)	FAMIGLIE CON COMPONENTI IN CONDIZIONE PROFESSIONALE										TOTALE		
	0	1	2	3	4	5	6	7	8 e più		Famiglie	Componenti	
									Fa- miglie	Compo- nenti in condi- zione pro- fessionale		Totale	di cui in condizione pro- fessionale
TRENTINO-ALTO ADIGE													
C.F. IN CONDIZIONE PROFESSIONALE	-	102.368	38.289	12.293	4.495	1.577	573	223	139	1.195	159.957	625.369	247.884
1	-	11.865	-	-	-	-	-	-	-	-	11.865	11.865	11.865
2	-	17.281	7.546	-	-	-	-	-	-	-	24.827	49.654	32.373
3	-	21.121	10.315	1.316	-	-	-	-	-	-	32.752	98.256	45.699
4	-	26.574	9.063	3.716	446	-	-	-	-	-	39.799	159.196	57.632
5	-	14.968	5.646	3.230	1.380	166	-	-	-	-	25.390	126.950	42.300
6	-	6.124	2.945	1.888	1.105	352	35	-	-	-	12.449	74.694	24.068
7	-	2.508	1.371	990	655	353	122	6	-	-	6.005	42.035	13.379
8	-	1.126	723	558	386	245	132	45	3	24	3.218	25.744	8.146
9 E PIU'	-	801	680	595	523	461	284	172	136	1.171	3.652	36.975	12.422
C.F. ADDETTO ALL' AGRICOLTURA	-	15.331	7.720	4.417	2.168	950	413	176	125	1.050	31.300	145.792	62.204
1	-	2.010	-	-	-	-	-	-	-	-	2.010	2.010	2.010
2	-	3.239	905	-	-	-	-	-	-	-	4.144	8.288	5.049
3	-	2.203	2.049	387	-	-	-	-	-	-	4.639	13.917	7.462
4	-	2.648	1.504	1.301	147	-	-	-	-	-	5.600	22.400	10.147
5	-	2.244	1.162	1.019	645	76	-	-	-	-	5.146	25.730	10.585
6	-	1.367	878	677	513	214	18	-	-	-	3.667	22.002	8.384
7	-	766	508	426	320	201	87	2	-	-	2.310	16.170	5.881
8	-	466	337	273	206	151	98	37	2	16	1.570	12.560	4.401
9 E PIU'	-	388	377	334	337	308	210	137	123	1.034	2.214	22.715	8.285
C.F. ADDETTO ALLE INDUSTRIE	-	44.333	14.151	4.275	1.292	347	94	26	7	60	64.525	253.465	93.169
1	-	3.274	-	-	-	-	-	-	-	-	3.274	3.274	3.274
2	-	6.670	2.538	-	-	-	-	-	-	-	9.208	18.416	11.746
3	-	9.779	3.333	305	-	-	-	-	-	-	13.917	41.751	18.360
4	-	12.819	3.522	1.280	100	-	-	-	-	-	17.721	70.884	24.103
5	-	7.191	2.240	1.291	400	23	-	-	-	-	11.145	55.725	17.259
6	-	2.872	1.106	703	356	69	3	-	-	-	5.109	30.654	8.980
7	-	1.067	497	335	206	88	16	-	-	-	2.209	15.463	4.426
8	-	417	221	186	112	60	22	6	-	-	1.024	8.192	2.339
9 E PIU'	-	244	194	175	118	107	53	20	7	60	918	9.106	2.682
C.F. ADDETTO AD ALTRE ATTIVITA'	-	42.704	16.418	3.601	1.035	280	66	21	7	85	64.132	226.112	92.511
1	-	6.581	-	-	-	-	-	-	-	-	6.581	6.581	6.581
2	-	7.372	4.103	-	-	-	-	-	-	-	11.475	22.950	15.578
3	-	9.139	4.433	624	-	-	-	-	-	-	14.196	42.588	19.877
4	-	11.107	4.037	1.135	199	-	-	-	-	-	16.478	65.912	23.382
5	-	5.533	2.244	920	335	67	-	-	-	-	9.099	45.495	14.456
6	-	1.885	961	508	236	69	14	-	-	-	3.673	22.038	6.704
7	-	675	366	229	129	64	19	4	-	-	1.486	10.402	3.072
8	-	243	165	99	68	34	12	2	1	8	624	4.992	1.406
9 E PIU'	-	169	109	86	68	46	21	15	6	77	520	5.154	1.455
C.F. IN CONDIZIONE NON PROFESSIONALE	47.360	18.730	7.932	2.821	899	293	103	31	17	139	78.186	200.428	49.092
1	23.259	-	-	-	-	-	-	-	-	-	23.259	23.259	-
2	17.368	6.332	-	-	-	-	-	-	-	-	23.700	47.400	6.332
3	4.084	7.478	-	-	-	-	-	-	-	-	13.735	41.205	11.824
4	1.587	2.777	3.199	707	-	-	-	-	-	-	8.270	33.080	11.296
5	666	1.217	1.473	1.140	184	-	-	-	-	-	4.680	23.400	8.319
6	235	544	577	481	306	60	-	-	-	-	2.203	13.218	4.665
7	100	223	278	239	196	80	9	-	-	-	1.125	7.875	2.734
8	40	84	133	138	99	61	37	3	-	-	595	4.760	1.708
9 E PIU'	21	75	99	116	114	92	57	28	17	139	619	6.231	2.214
TOTALE	47.360	121.098	46.221	15.114	5.394	1.870	676	254	156	1.334	238.143	825.797	296.976
1	23.259	11.865	-	-	-	-	-	-	-	-	35.124	35.124	11.865
2	17.368	23.613	7.546	-	-	-	-	-	-	-	48.527	97.054	38.705
3	4.084	28.599	12.488	1.316	-	-	-	-	-	-	46.487	139.461	57.523
4	1.587	29.351	12.262	4.423	446	-	-	-	-	-	48.069	192.276	68.928
5	666	16.185	7.119	4.370	1.564	166	-	-	-	-	30.070	150.350	50.619
6	235	6.668	3.522	2.369	1.411	412	35	-	-	-	14.652	87.912	28.733
7	100	2.731	1.649	1.229	851	433	131	6	-	-	7.130	49.910	16.113
8	40	1.210	856	696	485	306	169	48	3	24	3.813	30.504	9.854
9 E PIU'	21	876	779	711	637	553	341	200	153	1.310	4.271	43.206	14.636

Segue Tav. 4 — Famiglie residenti con capo famiglia in condizione professionale o non professionale, per ampiezza della famiglia, numero dei componenti in condizione professionale e regione

CONDIZIONE DEL CAPO FAMIGLIA — AMPIEZZA DELLA FAMIGLIA (componenti)	FAMIGLIE CON COMPONENTI IN CONDIZIONE PROFESSIONALE										TOTALE		
	0	1	2	3	4	5	6	7	8 e più		Famiglie	Componenti	
									Fa- miglie	Compo- nenti in condi- zione pro- fessionale		Totale	di cui in condizione pro- fessionale
BOLZANO - BOZEN													
C.F. IN CONDIZIONE PROFESSIONALE	-	51.350	19.034	6.351	2.586	1.091	459	192	131	1.128	81.194	327.456	129.496
1	-	6.121	-	-	-	-	-	-	-	-	6.121	6.121	6.121
2	-	8.678	3.729	-	-	-	-	-	-	-	12.407	24.814	16.136
3	-	10.614	5.202	645	-	-	-	-	-	-	16.461	49.383	22.953
4	-	12.916	4.216	1.724	198	-	-	-	-	-	19.054	76.216	27.312
5	-	7.040	2.607	1.607	726	75	-	-	-	-	12.055	60.275	20.354
6	-	3.146	1.516	978	591	231	19	-	-	-	6.481	38.886	12.745
7	-	1.464	783	581	393	235	92	4	-	-	3.552	24.864	8.100
8	-	766	465	363	271	186	101	37	2	16	2.191	17.528	5.680
9 E PIU'	-	605	516	453	407	364	247	151	129	1.112	2.872	29.369	10.095
C.F. ADDETTO ALL'AGRICOLTURA	-	8.936	4.197	2.528	1.404	728	357	160	118	994	18.428	95.165	38.426
1	-	884	-	-	-	-	-	-	-	-	884	884	884
2	-	1.631	357	-	-	-	-	-	-	-	1.988	3.976	2.345
3	-	1.262	366	144	-	-	-	-	-	-	2.372	7.116	3.626
4	-	1.526	742	605	48	-	-	-	-	-	2.921	11.684	5.017
5	-	1.345	630	558	363	35	-	-	-	-	2.931	14.655	5.906
6	-	948	538	427	300	150	9	-	-	-	2.372	14.232	5.309
7	-	586	356	290	234	155	69	1	-	-	1.691	11.837	4.300
8	-	397	267	209	164	120	85	31	1	8	1.274	10.192	3.549
9 E PIU'	-	357	341	295	295	268	194	128	117	986	1.995	20.589	7.490
C.F. ADDETTO ALLE INDUSTRIE	-	19.867	6.265	1.899	611	200	55	16	6	49	28.919	114.665	42.029
1	-	1.463	-	-	-	-	-	-	-	-	1.463	1.463	1.463
2	-	3.031	1.126	-	-	-	-	-	-	-	4.157	8.314	5.283
3	-	4.461	1.308	153	-	-	-	-	-	-	6.422	19.266	8.536
4	-	5.603	1.488	552	51	-	-	-	-	-	7.694	30.776	10.439
5	-	3.053	323	555	174	7	-	-	-	-	4.712	23.560	7.295
6	-	1.313	464	278	154	37	-	-	-	-	2.246	13.476	3.876
7	-	557	227	159	98	49	10	-	-	-	1.100	7.700	2.185
8	-	236	115	97	63	41	9	5	-	-	566	4.528	1.303
9 E PIU'	-	150	114	105	71	66	36	11	6	49	559	5.582	1.649
C.F. ADDETTO AD ALTRE ATTIVITA'	-	22.547	3.572	1.924	571	163	47	16	7	85	33.847	117.626	49.041
1	-	3.774	-	-	-	-	-	-	-	-	3.774	3.774	3.774
2	-	4.016	2.246	-	-	-	-	-	-	-	6.262	12.524	8.508
3	-	4.891	2.428	348	-	-	-	-	-	-	7.667	23.001	10.791
4	-	5.787	1.986	567	99	-	-	-	-	-	8.439	33.756	11.856
5	-	2.642	1.354	494	189	33	-	-	-	-	4.412	22.060	7.153
6	-	885	514	273	137	44	10	-	-	-	1.863	11.178	3.560
7	-	321	200	132	61	31	13	3	-	-	761	5.327	1.615
8	-	133	83	57	44	25	7	1	1	8	351	2.808	828
9 E PIU'	-	98	61	53	41	30	17	12	6	77	318	3.198	956
C.F. IN CONDIZIONE NON PROFESSIONALE	18.448	6.797	2.887	1.094	440	200	76	26	14	115	29.982	78.144	19.366
1	9.010	-	-	-	-	-	-	-	-	-	9.010	9.010	-
2	6.728	2.339	-	-	-	-	-	-	-	-	9.067	18.134	2.339
3	1.562	2.745	813	-	-	-	-	-	-	-	5.120	15.360	4.371
4	634	968	1.129	265	-	-	-	-	-	-	2.996	11.984	4.021
5	302	407	516	443	79	-	-	-	-	-	1.747	8.735	3.084
6	130	185	204	175	144	34	-	-	-	-	872	5.232	1.864
7	46	71	118	86	98	54	7	-	-	-	480	3.360	1.269
8	20	38	56	62	55	42	28	2	-	-	303	2.424	948
9 E PIU'	16	44	51	63	64	70	41	24	14	115	387	3.905	1.470
TOTALE	18.448	58.147	21.921	7.445	3.026	1.291	535	218	145	1.243	111.176	405.600	148.862
1	9.010	6.121	-	-	-	-	-	-	-	-	15.131	15.131	6.121
2	6.728	11.017	3.729	-	-	-	-	-	-	-	21.474	42.948	18.475
3	1.562	13.359	6.015	645	-	-	-	-	-	-	21.581	64.743	27.324
4	634	13.884	5.345	1.989	198	-	-	-	-	-	22.050	88.200	31.333
5	302	7.447	3.123	2.050	805	75	-	-	-	-	13.802	69.010	23.438
6	130	3.331	1.720	1.153	735	265	19	-	-	-	7.353	44.118	14.609
7	46	1.535	301	667	491	289	99	4	-	-	4.032	28.224	9.369
8	20	804	521	425	326	228	129	39	2	16	2.494	19.952	6.628
9 E PIU'	16	649	567	516	471	434	288	175	143	1.227	3.259	33.274	11.565

Segue Tav. 4 — Famiglie residenti con capo famiglia in condizione professionale o non professionale, per ampiezza della famiglia, numero dei componenti in condizione professionale e regione

CONDIZIONE DEL CAPO FAMIGLIA — AMPIEZZA DELLA FAMIGLIA (componenti)	FAMIGLIE CON COMPONENTI IN CONDIZIONE PROFESSIONALE										TOTALE		
	0	1	2	3	4	5	6	7	8 e più		Famiglie	Componenti	
									Fa- miglie	Compo- nenti in condi- zione pro- fessionale		Totale	di cui in condizione pro- fessionale
TRENTO													
C.F. IN CONDIZIONE PROFESSIONALE	-	51.018	19.255	5.942	1.909	486	114	31	8	67	78.763	297.913	118.388
1	-	5.744	-	-	-	-	-	-	-	-	5.744	5.744	5.744
2	-	8.603	3.817	-	-	-	-	-	-	-	12.420	24.840	16.237
3	-	10.507	5.113	671	-	-	-	-	-	-	16.291	48.873	22.746
4	-	13.658	4.847	1.992	248	-	-	-	-	-	20.745	82.980	30.320
5	-	7.928	3.039	1.623	654	91	-	-	-	-	13.335	66.675	21.946
6	-	2.978	1.429	910	514	121	16	-	-	-	5.968	35.808	11.323
7	-	1.044	588	409	262	118	30	2	-	-	2.453	17.171	5.279
8	-	360	258	195	115	59	31	8	1	8	1.027	8.216	2.466
9 E PIU'	-	196	164	142	116	97	37	21	7	59	780	7.606	2.327
C.F. ADDETTO ALL'AGRICOLTURA	-	6.395	3.523	1.889	764	222	56	16	7	56	12.872	50.627	23.778
1	-	1.126	-	-	-	-	-	-	-	-	1.126	1.126	1.126
2	-	1.608	548	-	-	-	-	-	-	-	2.156	4.312	2.704
3	-	941	1.083	243	-	-	-	-	-	-	2.267	6.801	3.836
4	-	1.122	762	696	99	-	-	-	-	-	2.679	10.716	5.130
5	-	899	532	461	282	41	-	-	-	-	2.215	11.075	4.679
6	-	419	340	250	213	64	9	-	-	-	1.295	7.770	3.075
7	-	180	152	136	86	46	18	1	-	-	619	4.333	1.581
8	-	69	70	64	42	31	13	6	1	8	296	2.368	852
9 E PIU'	-	31	36	39	42	40	16	9	6	48	219	2.126	795
C.F. ADDETTO ALLE INDUSTRIE	-	24.466	7.886	2.376	681	147	39	10	1	11	35.606	138.800	51.140
1	-	1.811	-	-	-	-	-	-	-	-	1.811	1.811	1.811
2	-	3.639	1.412	-	-	-	-	-	-	-	5.051	10.102	6.463
3	-	5.318	2.025	152	-	-	-	-	-	-	7.495	22.485	9.824
4	-	7.216	2.034	728	49	-	-	-	-	-	10.027	40.108	13.664
5	-	4.138	1.317	736	226	16	-	-	-	-	6.433	32.165	9.964
6	-	1.559	642	425	202	32	3	-	-	-	2.863	17.178	5.104
7	-	510	270	176	108	39	6	-	-	-	1.109	7.763	2.241
8	-	181	106	89	49	19	13	1	-	-	458	3.664	1.036
9 E PIU'	-	94	80	70	47	41	17	9	1	11	359	3.524	1.033
C.F. ADDETTO AD ALTRE ATTIVITA'	-	20.157	7.846	1.677	464	117	19	5	-	-	30.285	108.486	43.470
1	-	2.807	-	-	-	-	-	-	-	-	2.807	2.807	2.807
2	-	3.356	1.857	-	-	-	-	-	-	-	5.213	10.426	7.070
3	-	4.248	2.005	276	-	-	-	-	-	-	6.529	19.587	9.086
4	-	5.320	2.051	568	100	-	-	-	-	-	8.039	32.156	11.526
5	-	2.891	1.190	426	146	34	-	-	-	-	4.687	23.435	7.303
6	-	1.000	447	235	99	25	4	-	-	-	1.810	10.860	3.144
7	-	354	166	97	68	33	6	1	-	-	725	5.075	1.457
8	-	110	82	42	24	9	5	1	-	-	273	2.184	578
9 E PIU'	-	71	48	33	27	16	4	3	-	-	202	1.956	499
C.F. IN CONDIZIONE NON PROFESSIONALE	28.912	11.933	5.045	1.727	459	93	27	5	3	24	48.204	122.284	29.726
1	14.249	-	-	-	-	-	-	-	-	-	14.249	14.249	-
2	10.640	3.993	-	-	-	-	-	-	-	-	14.633	29.266	3.993
3	2.522	4.733	1.360	-	-	-	-	-	-	-	8.615	25.845	7.453
4	953	1.809	2.070	442	-	-	-	-	-	-	5.274	21.096	7.275
5	364	810	957	697	105	-	-	-	-	-	2.933	14.665	5.235
6	105	359	373	306	162	26	-	-	-	-	1.331	7.986	2.801
7	54	152	160	153	98	26	2	-	-	-	645	4.515	1.465
8	20	46	77	76	44	19	9	1	-	-	292	2.336	760
9 E PIU'	5	31	48	53	50	22	16	4	3	24	232	2.326	744
TOTALE	28.912	62.951	24.300	7.669	2.368	579	141	36	11	91	126.967	420.197	148.114
1	14.249	5.744	-	-	-	-	-	-	-	-	19.993	19.993	5.744
2	10.640	12.596	3.817	-	-	-	-	-	-	-	27.053	54.106	20.230
3	2.522	15.240	6.473	671	-	-	-	-	-	-	24.906	74.718	30.199
4	953	15.467	6.917	2.434	248	-	-	-	-	-	26.019	104.076	37.595
5	364	8.738	3.996	2.320	759	91	-	-	-	-	16.268	81.340	27.181
6	105	3.337	1.802	1.216	676	147	16	-	-	-	7.299	43.794	14.124
7	54	1.196	748	562	360	144	32	2	-	-	3.098	21.686	6.744
8	20	406	335	271	159	78	40	9	1	8	1.319	10.552	3.226
9 E PIU'	5	227	212	195	166	119	53	25	10	83	1.012	9.932	3.071

Segue Tav. 4 — Famiglie residenti con capo famiglia in condizione professionale o non professionale, per ampiezza della famiglia, numero dei componenti in condizione professionale e regione

CONDIZIONE DEL CAPO FAMIGLIA — AMPIEZZA DELLA FAMIGLIA (componenti)	FAMIGLIE CON COMPONENTI IN CONDIZIONE PROFESSIONALE										TOTALE		
	0	1	2	3	4	5	6	7	8 e più		Famiglie	Componenti	
									Fa- miglie	Compo- nenti in condi- zione pro- fessionale		Totale	di cui in condizione pro- fessionale
VENETO													
C.F. IN CONDIZIONE PROFESSIONALE	-	472.279	214.145	66.756	20.284	5.012	1.150	323	137	1.182	780.086	3.053.605	1.217.376
1	-	33.050	-	-	-	-	-	-	-	-	33.050	33.050	33.050
2	-	76.136	32.896	-	-	-	-	-	-	-	109.032	218.064	141.928
3	-	113.742	59.702	5.732	-	-	-	-	-	-	179.176	537.528	250.342
4	-	141.504	57.192	20.820	2.104	-	-	-	-	-	221.620	886.480	326.764
5	-	71.114	36.003	18.794	6.127	488	-	-	-	-	132.526	662.630	226.450
6	-	25.087	16.832	10.966	4.814	1.223	84	-	-	-	59.006	354.036	117.524
7	-	7.893	6.863	5.479	3.251	1.124	228	10	-	-	24.848	173.936	58.118
8	-	2.526	2.641	2.579	1.903	841	217	52	3	24	10.762	86.096	29.052
9 E PIU*	-	1.227	2.016	2.386	2.085	1.336	621	261	134	1.158	10.066	101.785	34.148
C.F. ADDETTO ALL'AGRICOLTURA	-	50.377	39.869	23.317	9.167	2.739	738	236	107	922	126.550	578.517	257.431
1	-	3.877	-	-	-	-	-	-	-	-	3.877	3.877	3.877
2	-	11.692	2.758	-	-	-	-	-	-	-	14.450	28.900	17.208
3	-	8.838	10.743	1.368	-	-	-	-	-	-	20.949	62.847	34.428
4	-	11.117	9.570	6.803	633	-	-	-	-	-	28.123	112.492	53.198
5	-	8.258	7.721	6.184	2.640	168	-	-	-	-	24.971	124.855	53.652
6	-	4.031	4.773	4.105	2.158	643	38	-	-	-	15.748	94.488	37.967
7	-	1.601	2.292	2.377	1.571	606	147	8	-	-	8.602	60.214	23.568
8	-	607	1.082	1.201	966	493	134	35	3	24	4.521	36.168	13.776
9 E PIU*	-	356	930	1.279	1.199	829	419	193	104	898	5.309	54.676	19.757
C.F. ADDETTO ALLE INDUSTRIE	-	234.730	93.731	25.812	6.699	1.256	240	42	17	150	362.527	1.414.936	534.588
1	-	10.535	-	-	-	-	-	-	-	-	10.535	10.535	10.535
2	-	33.180	14.841	-	-	-	-	-	-	-	48.021	96.042	62.862
3	-	59.394	26.472	1.725	-	-	-	-	-	-	87.591	262.773	117.513
4	-	75.170	25.467	8.452	664	-	-	-	-	-	109.753	439.012	154.116
5	-	37.664	15.658	7.748	2.058	116	-	-	-	-	63.244	316.220	101.036
6	-	12.999	6.912	4.308	1.688	314	10	-	-	-	26.231	157.386	48.129
7	-	3.990	2.762	1.962	1.077	315	43	-	-	-	10.149	71.043	21.541
8	-	1.248	941	889	607	209	53	5	-	-	3.952	31.616	9.623
9 E PIU*	-	550	678	728	605	302	134	37	17	150	3.051	30.309	9.233
C.F. ADDETTO AD ALTRE ATTIVITA*	-	187.172	80.545	17.627	4.418	1.017	172	45	13	110	291.009	1.060.152	425.357
1	-	18.638	-	-	-	-	-	-	-	-	18.638	18.638	18.638
2	-	31.264	15.297	-	-	-	-	-	-	-	46.561	93.122	61.858
3	-	45.510	22.487	2.639	-	-	-	-	-	-	70.636	211.908	98.401
4	-	55.217	22.155	5.565	807	-	-	-	-	-	83.744	334.976	119.450
5	-	25.192	12.624	4.862	1.429	204	-	-	-	-	44.311	221.555	71.762
6	-	8.057	5.147	2.553	968	266	36	-	-	-	17.027	102.162	31.428
7	-	2.302	1.809	1.140	603	203	38	2	-	-	6.097	42.679	13.009
8	-	671	618	489	330	139	30	12	-	-	2.289	18.312	5.653
9 E PIU*	-	321	408	379	281	205	68	31	13	110	1.706	16.800	5.158
C.F. IN CONDIZIONE NON PROFESSIONALE	200.379	94.774	42.243	13.085	3.498	852	217	55	23	225	355.126	1.008.658	238.679
1	82.607	-	-	-	-	-	-	-	-	-	82.607	82.607	-
2	85.827	24.074	-	-	-	-	-	-	-	-	109.901	219.802	24.074
3	20.232	36.548	8.749	-	-	-	-	-	-	-	65.529	196.587	54.046
4	7.383	14.849	15.219	2.487	-	-	-	-	-	-	39.938	159.752	52.748
5	2.919	9.560	8.490	4.512	544	-	-	-	-	-	26.025	130.125	42.252
6	935	5.904	4.744	2.531	1.026	87	-	-	-	-	15.227	91.362	27.524
7	303	2.591	2.712	1.532	668	220	14	-	-	-	8.040	56.280	16.467
8	114	846	1.229	926	508	165	35	2	-	-	3.825	30.600	9.163
9 E PIU*	59	402	1.100	1.097	752	380	168	53	23	225	4.034	41.543	12.405
TOTALE	200.379	567.053	256.388	79.841	23.782	5.864	1.367	378	160	1.407	1.135.212	4.062.263	1.456.055
1	82.607	33.050	-	-	-	-	-	-	-	-	115.657	115.657	33.050
2	85.827	100.210	32.896	-	-	-	-	-	-	-	218.933	437.866	166.002
3	20.232	150.290	68.451	5.732	-	-	-	-	-	-	244.705	734.115	304.388
4	7.383	156.353	72.411	23.307	2.104	-	-	-	-	-	261.558	1.046.232	379.512
5	2.919	80.674	44.493	23.306	6.671	488	-	-	-	-	158.551	792.755	268.702
6	935	30.991	21.576	13.497	5.840	1.310	84	-	-	-	74.233	445.398	145.048
7	303	10.484	9.575	7.011	3.919	1.344	242	10	-	-	32.888	230.216	74.585
8	114	3.372	3.870	3.505	2.411	1.006	252	54	3	24	14.587	116.696	38.215
9 E PIU*	59	1.629	3.116	3.483	2.837	1.716	789	314	157	1.383	14.100	143.328	46.553

Segue Tav. 4 — Famiglie residenti con capo famiglia in condizione professionale o non professionale, per ampiezza della famiglia, numero dei componenti in condizione professionale e regione

CONDIZIONE DEL CAPO FAMIGLIA — AMPIEZZA DELLA FAMIGLIA (componenti)	FAMIGLIE CON COMPONENTI IN CONDIZIONE PROFESSIONALE										TOTALE		
	0	1	2	3	4	5	6	7	8 e più		Famiglie	Componenti	
									Fa- miglie	Compo- nenti in condi- zione pro- fessionale		Totale	di cui in condizione pro- fessionale
FRIULI-VENEZIA GIULIA													
C.F. IN CONDIZIONE PROFESSIONALE	-	150.229	71.419	16.677	3.868	751	176	41	21	177	243.182	839.846	363.845
1	-	17.300	-	-	-	-	-	-	-	-	17.300	17.300	17.300
2	-	31.124	13.460	-	-	-	-	-	-	-	44.584	89.168	58.044
3	-	40.679	24.465	2.476	-	-	-	-	-	-	67.620	202.860	97.037
4	-	40.391	19.097	6.197	772	-	-	-	-	-	66.457	265.828	100.264
5	-	15.221	9.133	4.217	1.242	129	-	-	-	-	29.942	149.710	51.751
6	-	4.056	3.585	2.182	903	196	15	-	-	-	10.937	65.622	22.454
7	-	1.054	1.095	963	470	140	41	3	-	-	3.766	26.362	8.980
8	-	270	358	374	238	102	37	5	-	-	1.384	11.072	3.827
9 E PIU*	-	134	226	268	243	184	83	33	21	177	1.192	11.924	4.188
C.F. ADDETTO ALL'AGRICOLTURA	-	9.490	8.372	4.500	1.490	392	111	27	18	149	24.400	100.078	48.658
1	-	1.342	-	-	-	-	-	-	-	-	1.342	1.342	1.342
2	-	2.794	915	-	-	-	-	-	-	-	3.709	7.418	4.624
3	-	1.758	2.586	525	-	-	-	-	-	-	4.869	14.607	8.505
4	-	1.790	1.972	1.443	214	-	-	-	-	-	5.419	21.676	10.919
5	-	1.145	1.500	1.061	449	45	-	-	-	-	4.200	21.000	9.349
6	-	432	850	760	349	108	8	-	-	-	2.507	15.042	6.396
7	-	162	324	401	210	68	28	1	-	-	1.194	8.358	3.368
8	-	41	127	180	116	52	19	2	-	-	537	4.296	1.687
9 E PIU*	-	26	98	130	152	119	56	24	18	149	623	6.339	2.468
C.F. ADDETTO ALLE INDUSTRIE	-	68.030	32.001	7.163	1.380	206	42	8	1	10	108.831	384.746	160.389
1	-	5.303	-	-	-	-	-	-	-	-	5.303	5.303	5.303
2	-	12.992	5.339	-	-	-	-	-	-	-	18.331	36.662	23.670
3	-	19.291	11.301	872	-	-	-	-	-	-	31.464	94.392	44.509
4	-	19.804	8.849	2.840	257	-	-	-	-	-	31.750	127.000	47.050
5	-	7.817	4.217	1.998	481	38	-	-	-	-	14.551	72.755	24.359
6	-	2.099	1.588	873	331	45	4	-	-	-	4.940	29.640	9.467
7	-	524	473	356	173	47	5	2	-	-	1.580	11.060	3.509
8	-	132	152	131	83	33	12	1	-	-	544	4.352	1.405
9 E PIU*	-	68	82	93	55	43	21	5	1	10	368	3.582	1.117
C.F. ADDETTO AD ALTRE ATTIVITA*	-	72.709	31.046	5.014	998	153	23	6	2	18	109.951	355.022	154.798
1	-	10.655	-	-	-	-	-	-	-	-	10.655	10.655	10.655
2	-	15.338	7.206	-	-	-	-	-	-	-	22.544	45.088	29.750
3	-	19.630	10.578	1.079	-	-	-	-	-	-	31.287	93.861	44.023
4	-	18.797	8.276	1.914	301	-	-	-	-	-	29.288	117.152	42.295
5	-	6.259	3.416	1.158	312	46	-	-	-	-	11.191	55.955	18.043
6	-	1.525	1.147	549	223	43	3	-	-	-	3.490	20.940	6.591
7	-	368	298	206	87	25	8	-	-	-	992	6.944	2.103
8	-	97	79	63	39	17	6	2	-	-	303	2.424	735
9 E PIU*	-	40	46	45	36	22	6	4	2	18	201	2.003	603
C.F. IN CONDIZIONE NON PROFESSIONALE	103.586	33.844	11.566	2.696	609	128	34	15	2	18	152.480	355.259	68.467
1	49.551	-	-	-	-	-	-	-	-	-	49.551	49.551	-
2	42.428	10.854	-	-	-	-	-	-	-	-	53.282	106.564	10.854
3	8.193	13.482	2.948	-	-	-	-	-	-	-	24.623	73.869	19.378
4	2.407	4.642	4.248	632	-	-	-	-	-	-	11.929	47.716	15.034
5	710	2.686	2.194	906	94	-	-	-	-	-	6.590	32.950	10.168
6	199	1.515	1.174	541	171	18	-	-	-	-	3.618	21.708	6.260
7	69	481	591	311	123	31	4	-	-	-	1.610	11.270	3.267
8	18	136	232	152	86	27	5	1	-	-	657	5.256	1.572
9 E PIU*	11	48	179	154	135	52	25	14	2	18	620	6.375	1.934
TOTALE	103.586	184.073	82.985	19.373	4.477	879	210	56	23	195	395.662	1.195.105	432.312
1	49.551	17.300	-	-	-	-	-	-	-	-	66.851	66.851	17.300
2	42.428	41.978	13.460	-	-	-	-	-	-	-	97.866	195.732	68.898
3	8.193	54.161	27.413	2.476	-	-	-	-	-	-	92.243	276.729	116.415
4	2.407	45.033	23.345	6.829	772	-	-	-	-	-	78.386	313.544	115.298
5	710	17.907	11.327	5.123	1.336	129	-	-	-	-	36.532	182.660	61.919
6	199	5.571	4.759	2.723	1.074	214	15	-	-	-	14.555	87.330	28.714
7	69	1.535	1.686	1.274	593	171	45	3	-	-	5.376	37.632	12.247
8	18	406	590	526	324	129	42	6	-	-	2.041	16.328	5.399
9 E PIU*	11	182	405	422	378	236	108	47	23	195	1.812	18.299	6.122

Segue Tav. 4 — Famiglie residenti con capo famiglia in condizione professionale o non professionale, per ampiezza della famiglia, numero dei componenti in condizione professionale e regione

CONDIZIONE DEL CAPO FAMIGLIA — AMPIEZZA DELLA FAMIGLIA (componenti)	FAMIGLIE CON COMPONENTI IN CONDIZIONE PROFESSIONALE										TOTALE		
	0	1	2	3	4	5	6	7	8 e più		Famiglie	Componenti	
									Fa- miglie	Compo- nenti in condi- zione pro- fessionale		Totale	di cui in condizione pro- fessionale
LIGURIA													
C.F. IN CONDIZIONE PROFESSIONALE	-	293.117	96.025	15.729	3.166	534	102	13	5	46	398.691	1.274.015	538.437
1	-	34.373	-	-	-	-	-	-	-	-	34.373	34.373	34.373
2	-	59.020	22.092	-	-	-	-	-	-	-	81.112	162.224	103.204
3	-	90.012	35.893	3.689	-	-	-	-	-	-	129.594	388.782	172.865
4	-	72.216	24.469	5.959	874	-	-	-	-	-	103.518	414.072	142.527
5	-	20.803	9.276	3.495	1.015	150	-	-	-	-	34.739	173.695	54.650
6	-	4.927	2.916	1.558	689	148	26	-	-	-	10.264	61.584	19.085
7	-	1.195	877	578	295	102	20	3	-	-	3.070	21.490	6.514
8	-	353	296	244	141	65	27	2	-	-	1.128	9.024	2.742
9 E PIU'	-	218	206	206	152	69	29	8	5	46	893	8.771	2.477
C.F. ADDETTO ALL'AGRICOLTURA	-	13.238	9.252	3.125	876	138	28	7	2	22	26.666	84.292	45.550
1	-	3.011	-	-	-	-	-	-	-	-	3.011	3.011	3.011
2	-	3.826	2.402	-	-	-	-	-	-	-	6.228	12.456	8.630
3	-	2.986	3.338	1.054	-	-	-	-	-	-	7.378	22.134	12.824
4	-	2.262	2.186	1.117	353	-	-	-	-	-	5.918	23.672	11.397
5	-	807	892	580	273	59	-	-	-	-	2.611	13.055	5.718
6	-	260	302	240	154	40	7	-	-	-	1.003	6.018	2.442
7	-	60	92	90	52	23	6	2	-	-	325	2.275	887
8	-	14	29	29	20	11	10	1	-	-	114	912	361
9 E PIU'	-	12	11	15	24	5	5	4	2	22	78	759	280
C.F. ADDETTO ALLE INDUSTRIE	-	124.044	37.718	6.068	1.185	203	45	2	-	-	169.265	558.605	223.723
1	-	10.157	-	-	-	-	-	-	-	-	10.157	10.157	10.157
2	-	25.397	7.406	-	-	-	-	-	-	-	32.803	65.606	40.209
3	-	42.170	14.616	828	-	-	-	-	-	-	57.614	172.842	73.886
4	-	33.184	9.877	2.447	164	-	-	-	-	-	45.672	182.688	60.935
5	-	9.799	3.952	1.532	400	22	-	-	-	-	15.605	78.025	23.809
6	-	2.368	1.269	722	301	67	8	-	-	-	4.735	28.410	8.659
7	-	622	409	294	152	41	8	-	-	-	1.526	10.682	3.183
8	-	211	163	125	79	28	12	1	-	-	619	4.952	1.447
9 E PIU'	-	136	126	120	89	45	17	1	-	-	534	5.243	1.438
C.F. ADDETTO AD ALTRE ATTIVITA'	-	145.835	49.055	6.536	1.105	193	29	4	3	24	202.760	631.118	269.164
1	-	21.205	-	-	-	-	-	-	-	-	21.205	21.205	21.205
2	-	29.797	12.284	-	-	-	-	-	-	-	42.081	84.162	54.365
3	-	44.856	17.939	1.807	-	-	-	-	-	-	64.602	193.806	86.155
4	-	36.770	12.406	2.395	357	-	-	-	-	-	51.928	207.712	70.195
5	-	10.197	4.532	1.383	342	69	-	-	-	-	16.523	82.615	25.123
6	-	2.299	1.345	596	234	41	11	-	-	-	4.526	27.156	7.984
7	-	513	376	194	91	38	6	1	-	-	1.219	8.533	2.444
8	-	128	104	90	42	26	5	-	-	-	395	3.160	934
9 E PIU'	-	70	69	71	39	19	7	3	3	24	281	2.769	759
C.F. IN CONDIZIONE NON PROFESSIONALE	200.344	50.499	11.992	2.246	398	76	13	5	3	31	265.576	552.148	83.337
1	93.555	-	-	-	-	-	-	-	-	-	93.555	93.555	-
2	83.358	18.316	-	-	-	-	-	-	-	-	101.674	203.348	18.316
3	17.284	21.877	3.869	-	-	-	-	-	-	-	43.030	129.090	29.615
4	4.533	6.570	5.093	680	-	-	-	-	-	-	16.876	67.504	18.796
5	1.173	2.472	1.906	910	104	-	-	-	-	-	6.565	32.825	9.430
6	310	923	713	370	145	17	-	-	-	-	2.478	14.868	4.124
7	83	226	263	150	85	24	4	-	-	-	835	5.845	1.686
8	25	66	90	72	31	17	5	-	-	-	306	2.448	701
9 E PIU'	23	49	58	64	33	18	4	5	3	31	257	2.665	669
TOTALE	200.344	333.616	108.017	17.975	3.564	610	115	18	8	77	664.267	1.826.163	621.774
1	93.555	34.373	-	-	-	-	-	-	-	-	127.928	127.928	34.373
2	83.358	77.336	22.092	-	-	-	-	-	-	-	182.786	365.572	121.520
3	17.284	111.889	39.762	3.689	-	-	-	-	-	-	172.624	517.872	202.480
4	4.533	78.786	29.562	6.639	874	-	-	-	-	-	120.394	481.576	161.323
5	1.173	23.275	11.182	4.405	1.119	150	-	-	-	-	41.304	206.520	64.080
6	310	5.850	3.629	1.928	834	165	26	-	-	-	12.742	76.452	23.209
7	83	1.421	1.140	728	380	126	24	3	-	-	3.905	27.335	8.200
8	25	419	386	316	172	82	32	2	-	-	1.434	11.472	3.443
9 E PIU'	23	267	264	270	185	87	33	13	8	77	1.150	11.436	3.146

Segue Tav. 4 — Famiglie residenti con capo famiglia in condizione professionale o non professionale, per ampiezza della famiglia, numero dei componenti in condizione professionale e regione

CONDIZIONE DEL CAPO FAMIGLIA — AMPIEZZA DELLA FAMIGLIA (componenti)	FAMIGLIE CON COMPONENTI IN CONDIZIONE PROFESSIONALE										TOTALE		
	0	1	2	3	4	5	6	7	8 e più		Famiglie	Componenti	
									Famiglie	Componenti in condizione professionale		Totale	di cui in condizione professionale
EMILIA-ROMAGNA													
C.F. IN CONDIZIONE PROFESSIONALE	-	454.455	279.335	72.113	19.256	4.530	1.204	392	165	1.416	832.059	2.905.632	1.341.722
1	-	45.226	-	-	-	-	-	-	-	-	45.226	45.226	45.226
2	-	101.177	48.667	-	-	-	-	-	-	-	149.844	299.688	198.511
3	-	136.128	104.148	15.534	-	-	-	-	-	-	255.810	767.430	391.026
4	-	115.582	75.553	24.554	4.147	-	-	-	-	-	219.836	879.344	356.938
5	-	41.389	33.785	17.541	6.155	-	-	-	-	-	99.634	498.170	190.022
6	-	11.069	12.247	8.659	4.245	1.160	121	-	-	-	37.501	225.006	85.046
7	-	2.705	3.633	3.432	2.361	962	289	37	-	-	13.416	93.912	36.508
8	-	780	1.168	1.343	1.182	717	255	69	13	104	5.527	44.216	17.575
9 E PIU'	-	399	737	1.050	1.166	927	539	286	152	1.312	5.256	52.640	20.870
C.F. ADDETTO ALL'AGRICOLTURA	-	61.201	57.931	28.260	10.353	3.129	941	324	150	1.285	162.289	638.719	328.099
1	-	7.287	-	-	-	-	-	-	-	-	7.287	7.287	7.287
2	-	18.293	8.798	-	-	-	-	-	-	-	27.091	54.182	35.889
3	-	13.911	19.444	5.418	-	-	-	-	-	-	38.773	116.319	69.053
4	-	12.382	14.567	8.672	1.862	-	-	-	-	-	37.483	149.932	74.980
5	-	6.106	8.672	6.888	3.182	488	-	-	-	-	25.336	126.680	59.282
6	-	2.171	4.070	4.054	2.305	758	83	-	-	-	13.441	80.646	35.981
7	-	703	1.483	1.820	1.446	668	222	31	-	-	6.379	44.590	19.799
8	-	229	506	768	794	517	188	65	11	88	3.078	24.624	10.977
9 E PIU'	-	122	391	640	764	698	448	228	139	1.197	3.439	34.459	14.851
C.F. ADDETTO ALLE INDUSTRIE	-	238.145	118.869	25.811	5.337	846	138	42	8	71	359.196	1.237.874	550.087
1	-	14.492	-	-	-	-	-	-	-	-	14.492	14.492	14.492
2	-	43.255	19.849	-	-	-	-	-	-	-	63.104	126.208	82.953
3	-	68.454	46.813	5.466	-	-	-	-	-	-	120.733	362.199	178.478
4	-	56.513	32.588	9.679	1.323	-	-	-	-	-	100.103	400.412	156.018
5	-	19.047	13.445	6.462	1.820	149	-	-	-	-	40.923	204.615	73.348
6	-	4.847	4.427	2.707	1.184	243	24	-	-	-	13.432	80.592	27.917
7	-	1.077	1.175	937	557	181	39	3	-	-	3.969	27.783	9.626
8	-	305	364	331	214	122	29	2	1	8	1.368	10.944	3.688
9 E PIU'	-	155	208	229	239	151	46	37	7	63	1.072	10.629	3.567
C.F. ADDETTO AD ALTRE ATTIVITA'	-	185.109	103.135	18.042	3.566	555	125	26	7	60	310.565	1.029.939	463.536
1	-	23.447	-	-	-	-	-	-	-	-	23.447	23.447	23.447
2	-	39.629	20.020	-	-	-	-	-	-	-	59.649	119.298	79.669
3	-	53.763	37.891	4.650	-	-	-	-	-	-	96.304	288.912	143.495
4	-	46.687	28.398	6.203	962	-	-	-	-	-	82.250	329.000	125.940
5	-	16.236	11.668	4.191	1.153	127	-	-	-	-	33.375	166.875	57.392
6	-	4.051	3.750	1.898	756	159	14	-	-	-	10.628	63.768	21.148
7	-	928	972	675	358	113	28	3	-	-	3.077	21.539	7.083
8	-	246	298	244	174	78	38	2	1	8	1.081	8.648	2.919
9 E PIU'	-	122	138	181	163	78	45	21	6	52	754	7.552	2.452
C.F. IN CONDIZIONE NON PROFESSIONALE	237.303	83.100	33.297	8.261	2.059	544	188	43	20	184	364.815	898.542	187.046
1	103.224	-	-	-	-	-	-	-	-	-	103.224	103.224	-
2	106.879	24.135	-	-	-	-	-	-	-	-	131.014	262.028	24.135
3	19.750	34.151	7.318	-	-	-	-	-	-	-	61.219	183.657	48.787
4	5.324	12.207	11.800	1.664	-	-	-	-	-	-	30.995	123.980	40.799
5	1.523	7.701	7.781	2.875	308	-	-	-	-	-	20.188	100.940	33.120
6	404	3.616	4.013	1.797	558	40	-	-	-	-	10.428	62.568	19.465
7	119	949	1.451	996	421	131	18	-	-	-	4.085	28.595	9.286
8	39	243	502	448	337	122	31	3	-	-	1.725	13.800	4.756
9 E PIU'	41	98	432	481	435	251	139	40	20	184	1.937	19.750	6.698
TOTALE	237.303	537.555	313.232	80.374	21.315	5.074	1.392	435	185	1.600	1.196.865	3.804.174	1.528.768
1	103.224	45.226	-	-	-	-	-	-	-	-	148.450	148.450	45.226
2	106.879	125.312	48.667	-	-	-	-	-	-	-	280.858	561.716	222.646
3	19.750	170.279	111.466	15.534	-	-	-	-	-	-	317.029	951.087	439.813
4	5.324	127.789	87.353	26.218	4.147	-	-	-	-	-	250.831	1.003.324	397.737
5	1.523	49.090	41.566	20.416	6.463	764	-	-	-	-	119.822	599.110	223.142
6	404	14.685	16.260	10.456	4.803	1.200	121	-	-	-	47.929	287.574	104.511
7	119	3.654	5.081	4.428	2.782	1.093	307	37	-	-	17.501	122.507	45.794
8	39	1.023	1.670	1.791	1.519	839	286	72	13	104	7.252	58.016	22.331
9 E PIU'	41	497	1.169	1.531	1.601	1.178	678	326	172	1.496	7.193	72.390	27.568

Segue Tav. 4 — Famiglie residenti con capo famiglia in condizione professionale o non professionale, per ampiezza della famiglia, numero dei componenti in condizione professionale e regione

CONDIZIONE DEL CAPO FAMIGLIA — AMPIEZZA DELLA FAMIGLIA (componenti)	FAMIGLIE CON COMPONENTI IN CONDIZIONE PROFESSIONALE										TOTALE		
	0	1	2	3	4	5	6	7	8 e più		Famiglie	Componenti	
									Fa- miglie	Compo- nenti in condi- zione pro- fessionale		Totale	di cui in condizione pro- fessionale
TOSCANA													
C.F. IN CONDIZIONE PROFESSIONALE	-	424.389	207.760	51.936	13.354	3.081	870	235	113	980	701.738	2.511.774	1.072.383
1	-	33.341	-	-	-	-	-	-	-	-	33.341	33.341	33.341
2	-	85.513	31.591	-	-	-	-	-	-	-	117.104	234.208	188.695
3	-	128.172	70.771	7.998	-	-	-	-	-	-	206.941	620.823	293.708
4	-	116.375	57.852	17.560	2.327	-	-	-	-	-	194.114	776.456	294.067
5	-	44.191	30.558	14.022	4.187	489	-	-	-	-	93.447	467.235	166.566
6	-	12.697	11.812	7.191	3.258	726	90	-	-	-	35.774	214.644	75.096
7	-	2.930	3.402	2.956	1.715	654	182	19	-	-	11.858	83.006	29.957
8	-	772	1.123	1.241	905	520	194	32	3	24	4.790	38.320	14.373
9 E PIU'	-	398	651	968	962	692	404	184	110	956	4.369	43.741	16.580
C.F. ADDETTO ALL'AGRICOLTURA	-	36.584	28.995	15.130	5.715	1.828	604	195	85	742	89.136	361.847	177.695
1	-	3.195	-	-	-	-	-	-	-	-	3.195	3.195	3.195
2	-	11.195	3.003	-	-	-	-	-	-	-	14.198	28.396	17.201
3	-	9.073	9.533	2.040	-	-	-	-	-	-	20.646	61.938	34.259
4	-	7.420	7.074	4.645	836	-	-	-	-	-	19.975	79.900	38.847
5	-	3.674	5.266	3.954	1.669	261	-	-	-	-	14.824	74.120	34.049
6	-	1.434	2.653	2.405	1.390	419	70	-	-	-	8.371	50.226	22.030
7	-	375	927	1.128	844	355	115	19	-	-	3.763	26.341	11.587
8	-	151	328	506	463	331	136	24	2	16	1.941	15.528	6.832
9 E PIU'	-	67	211	452	513	462	283	152	83	726	2.223	22.203	9.695
C.F. ADDETTO ALLE INDUSTRIE	-	207.179	96.004	22.022	4.676	759	152	24	12	101	330.828	1.189.081	488.933
1	-	10.681	-	-	-	-	-	-	-	-	10.681	10.681	10.681
2	-	38.846	13.486	-	-	-	-	-	-	-	52.332	104.664	65.818
3	-	66.847	33.567	3.032	-	-	-	-	-	-	103.446	310.338	143.077
4	-	59.802	27.290	7.952	802	-	-	-	-	-	95.846	383.384	141.846
5	-	22.647	14.255	6.225	1.584	106	-	-	-	-	44.817	224.085	76.698
6	-	6.325	5.231	2.886	1.162	194	12	-	-	-	15.810	94.860	31.135
7	-	1.466	1.420	1.127	544	187	40	-	-	-	4.784	33.488	11.038
8	-	374	488	464	294	121	29	5	-	-	1.775	14.200	4.732
9 E PIU'	-	191	267	336	290	151	71	19	12	101	1.337	13.381	4.308
C.F. ADDETTO AD ALTRE ATTIVITA'	-	180.626	82.761	14.784	2.963	494	114	16	16	137	281.774	960.846	405.755
1	-	19.465	-	-	-	-	-	-	-	-	19.465	19.465	19.465
2	-	35.472	15.102	-	-	-	-	-	-	-	50.574	101.148	65.676
3	-	52.252	27.671	2.926	-	-	-	-	-	-	82.849	248.547	116.372
4	-	49.153	23.488	4.963	689	-	-	-	-	-	78.293	313.172	113.774
5	-	17.870	11.037	3.843	934	122	-	-	-	-	33.806	169.030	55.819
6	-	4.938	3.928	1.900	706	113	8	-	-	-	11.593	69.558	21.931
7	-	1.089	1.055	701	327	112	27	-	-	-	3.311	23.177	7.332
8	-	247	307	271	148	68	29	3	1	8	1.074	8.592	2.809
9 E PIU'	-	140	173	180	159	79	50	13	15	129	809	8.157	2.577
C.F. IN CONDIZIONE NON PROFESSIONALE	229.856	82.904	32.267	7.464	1.724	384	117	34	17	144	354.767	919.728	179.730
1	90.403	-	-	-	-	-	-	-	-	-	90.403	90.403	-
2	106.390	19.140	-	-	-	-	-	-	-	-	125.530	251.060	19.140
3	23.000	31.570	5.485	-	-	-	-	-	-	-	60.055	180.165	42.540
4	6.945	13.739	10.825	1.224	-	-	-	-	-	-	32.733	130.932	39.061
5	2.235	11.059	8.546	2.489	227	-	-	-	-	-	24.556	122.780	36.526
6	600	5.598	4.709	1.775	476	27	-	-	-	-	13.185	79.110	22.380
7	194	1.369	1.675	1.025	348	98	5	-	-	-	4.714	32.998	9.706
8	55	300	594	514	295	69	25	3	-	-	1.855	14.840	4.726
9 E PIU'	34	129	433	437	378	190	87	31	17	144	1.736	17.440	5.651
TOTALE	229.856	507.293	240.027	59.400	15.078	3.465	987	269	130	1.124	1.056.505	3.431.502	1.252.113
1	90.403	33.341	-	-	-	-	-	-	-	-	123.744	123.744	33.341
2	106.390	104.653	31.591	-	-	-	-	-	-	-	242.634	485.268	167.835
3	23.000	159.742	76.256	7.998	-	-	-	-	-	-	266.996	800.988	336.248
4	6.945	130.114	68.677	18.784	2.327	-	-	-	-	-	226.847	907.388	333.128
5	2.235	55.250	39.104	16.511	4.414	489	-	-	-	-	118.003	590.015	203.092
6	600	18.295	16.521	8.966	3.734	753	90	-	-	-	48.959	293.754	97.476
7	194	4.299	5.077	3.981	2.063	752	187	19	-	-	16.572	116.004	39.663
8	55	1.072	1.717	1.755	1.200	589	219	35	3	24	6.645	53.160	19.099
9 E PIU'	34	527	1.084	1.405	1.340	882	491	215	127	1.100	6.105	61.181	22.231

Segue Tav. 4 — Famiglie residenti con capo famiglia in condizione professionale o non professionale, per ampiezza della famiglia, numero dei componenti in condizione professionale e regione

CONDIZIONE DEL CAPO FAMIGLIA — AMPIEZZA DELLA FAMIGLIA (componenti)	FAMIGLIE CON COMPONENTI IN CONDIZIONE PROFESSIONALE										TOTALE		
	0	1	2	3	4	5	6	7	8 e più		Famiglie	Componenti	
									Fa- miglie	Compo- nenti in condi- zione pro- fessionale		Totale	di cui in condi- zione pro- fessionale
UMBRIA													
C.F. IN CONDIZIONE PROFESSIONALE	-	92.225	44.460	10.534	2.620	674	216	70	37	337	150.836	570.055	228.720
1	-	6.217	-	-	-	-	-	-	-	-	6.217	6.217	6.217
2	-	16.416	4.595	-	-	-	-	-	-	-	21.011	42.022	25.606
3	-	26.041	13.391	1.033	-	-	-	-	-	-	40.465	121.395	55.922
4	-	27.251	13.631	3.266	312	-	-	-	-	-	44.460	177.840	65.559
5	-	11.454	7.723	2.782	658	60	-	-	-	-	22.677	113.385	38.178
6	-	3.729	3.440	1.775	559	120	11	-	-	-	9.634	57.804	18.836
7	-	821	1.058	808	414	126	33	4	-	-	3.264	22.848	7.873
8	-	210	356	409	293	114	41	1	1	8	1.425	11.400	4.152
9 E PIU'	-	86	266	461	384	254	131	65	36	329	1.683	17.144	6.377
C.F. ADDETTO ALL'AGRICOLTURA	-	15.413	10.981	4.911	1.655	539	184	66	35	311	33.784	147.290	63.300
1	-	907	-	-	-	-	-	-	-	-	907	907	907
2	-	3.676	679	-	-	-	-	-	-	-	4.355	8.710	5.034
3	-	3.730	2.973	331	-	-	-	-	-	-	7.034	21.102	10.669
4	-	3.663	2.808	1.277	121	-	-	-	-	-	7.869	31.476	13.594
5	-	2.157	2.295	1.202	370	33	-	-	-	-	6.057	30.285	11.998
6	-	890	1.322	937	329	83	7	-	-	-	3.568	21.408	8.118
7	-	255	503	499	286	95	21	4	-	-	1.663	11.641	4.531
8	-	96	215	293	222	98	34	1	1	8	960	7.680	3.002
9 E PIU'	-	39	186	372	327	230	122	61	34	303	1.371	14.081	5.447
C.F. ADDETTO ALLE INDUSTRIE	-	43.463	17.396	3.339	544	73	18	2	1	15	64.836	238.977	90.950
1	-	1.898	-	-	-	-	-	-	-	-	1.898	1.898	1.898
2	-	6.847	1.645	-	-	-	-	-	-	-	8.492	16.984	10.137
3	-	13.332	5.597	316	-	-	-	-	-	-	19.245	57.735	25.474
4	-	13.762	5.621	1.255	100	-	-	-	-	-	20.738	82.952	29.169
5	-	5.488	2.941	974	167	13	-	-	-	-	9.583	47.915	15.025
6	-	1.695	1.156	476	121	27	2	-	-	-	3.477	20.862	6.066
7	-	348	309	187	76	15	6	-	-	-	941	6.587	1.942
8	-	64	74	70	48	7	4	-	-	-	267	2.136	673
9 E PIU'	-	29	53	61	32	11	6	2	1	15	195	1.908	566
C.F. ADDETTO AD ALTRE ATTIVITA'	-	33.349	16.083	2.284	421	62	14	2	1	11	52.216	183.788	74.470
1	-	3.412	-	-	-	-	-	-	-	-	3.412	3.412	3.412
2	-	5.893	2.271	-	-	-	-	-	-	-	8.164	16.328	10.435
3	-	8.979	4.821	386	-	-	-	-	-	-	14.186	42.558	19.779
4	-	9.826	5.202	734	91	-	-	-	-	-	15.853	63.412	22.796
5	-	3.809	2.487	606	121	14	-	-	-	-	7.037	35.185	11.155
6	-	1.144	962	362	109	10	2	-	-	-	2.589	15.534	4.652
7	-	218	246	122	52	16	6	-	-	-	660	4.620	1.400
8	-	50	67	46	23	9	3	-	-	-	198	1.584	477
9 E PIU'	-	18	27	28	25	13	3	2	1	11	117	1.155	364
C.F. IN CONDIZIONE NON PROFESSIONALE	44.878	17.614	6.475	1.537	312	92	26	14	5	43	70.953	197.115	37.180
1	16.338	-	-	-	-	-	-	-	-	-	16.338	16.338	-
2	20.644	3.242	-	-	-	-	-	-	-	-	23.886	47.772	3.242
3	5.248	6.201	862	-	-	-	-	-	-	-	12.311	36.933	7.925
4	1.804	3.282	1.941	188	-	-	-	-	-	-	7.215	28.860	7.728
5	597	2.747	1.643	419	20	-	-	-	-	-	5.426	27.130	7.370
6	178	1.588	1.080	332	53	3	-	-	-	-	3.234	19.404	4.971
7	47	409	488	233	61	14	1	-	-	-	1.253	8.771	2.404
8	13	101	232	164	65	12	3	1	-	-	591	4.728	1.402
9 E PIU'	9	44	229	201	113	63	22	13	5	43	699	7.179	2.138
TOTALE	44.878	109.839	50.935	12.071	2.932	766	242	84	42	380	221.789	767.170	265.900
1	16.338	6.217	-	-	-	-	-	-	-	-	22.555	22.555	6.217
2	20.644	19.658	4.595	-	-	-	-	-	-	-	44.897	89.794	28.848
3	5.248	32.242	14.253	1.033	-	-	-	-	-	-	52.776	158.328	63.847
4	1.804	30.533	15.572	3.454	312	-	-	-	-	-	51.675	206.700	73.287
5	597	14.201	9.366	3.201	678	60	-	-	-	-	28.103	140.515	45.548
6	178	5.317	4.520	2.107	612	123	11	-	-	-	12.868	77.208	23.807
7	47	1.230	1.546	1.041	475	140	34	4	-	-	4.517	31.619	10.277
8	13	311	588	573	358	126	44	2	1	8	2.016	16.128	5.554
9 E PIU'	9	130	495	662	497	317	153	78	41	372	2.382	24.323	8.515

Segue Tav. 4 — Famiglie residenti con capo famiglia in condizione professionale o non professionale, per ampiezza della famiglia, numero dei componenti in condizione professionale e regione

CONDIZIONE DEL CAPO FAMIGLIA — AMPIEZZA DELLA FAMIGLIA (componenti)	FAMIGLIE CON COMPONENTI IN CONDIZIONE PROFESSIONALE										TOTALE		
	0	1	2	3	4	5	6	7	8 e più		Famiglie	Componenti	
									Fa- miglie	Compo- nenti in condi- zione pro- fessionale		Totale	di cui in condizione pro- fessionale
MARCHE													
C.F. IN CONDIZIONE PROFESSIONALE	-	143.417	82.819	25.670	8.939	2.650	910	309	197	1.714	264.911	1.037.561	444.408
1	-	9.193	-	-	-	-	-	-	-	-	9.193	9.193	9.193
2	-	24.255	10.171	-	-	-	-	-	-	-	34.426	68.852	44.597
3	-	37.289	23.940	3.939	-	-	-	-	-	-	65.168	195.504	96.986
4	-	43.674	24.653	8.010	1.741	-	-	-	-	-	78.078	312.312	123.974
5	-	19.892	14.426	6.773	2.583	431	-	-	-	-	44.105	220.525	81.550
6	-	6.763	6.540	3.898	2.008	583	82	-	-	-	19.874	119.244	42.976
7	-	1.741	2.046	1.739	1.223	625	167	26	-	-	7.567	52.969	20.251
8	-	431	632	709	673	410	184	53	10	80	3.102	24.816	10.119
9 E PIU'	-	179	411	602	711	601	477	230	187	1.634	3.398	34.146	14.762
C.F. ADDETTO ALL'AGRICOLTURA	-	18.797	21.436	12.961	6.169	2.206	830	294	189	1.639	62.882	286.287	144.935
1	-	1.070	-	-	-	-	-	-	-	-	1.070	1.070	1.070
2	-	4.511	2.286	-	-	-	-	-	-	-	6.797	13.594	9.083
3	-	3.933	5.813	2.131	-	-	-	-	-	-	11.877	35.631	21.952
4	-	4.513	5.519	3.564	1.144	-	-	-	-	-	14.740	58.960	30.819
5	-	2.921	4.158	3.235	1.670	351	-	-	-	-	12.335	61.675	29.377
6	-	1.255	2.276	2.087	1.370	468	73	-	-	-	7.529	45.174	20.326
7	-	390	845	1.035	893	505	149	26	-	-	3.843	26.901	12.358
8	-	131	298	462	518	345	171	52	10	80	1.987	15.896	7.380
9 E PIU'	-	73	241	447	574	537	437	216	179	1.559	2.704	27.386	12.570
C.F. ADDETTO ALLE INDUSTRIE	-	65.145	32.289	7.857	1.800	266	47	11	6	58	107.421	410.058	162.241
1	-	2.371	-	-	-	-	-	-	-	-	2.371	2.371	2.371
2	-	9.901	3.454	-	-	-	-	-	-	-	13.355	26.710	16.809
3	-	18.532	9.765	955	-	-	-	-	-	-	29.252	87.756	40.927
4	-	20.954	11.150	2.834	359	-	-	-	-	-	34.297	137.188	51.192
5	-	9.365	5.580	2.232	628	47	-	-	-	-	17.852	89.260	29.968
6	-	3.029	2.404	1.157	405	69	5	-	-	-	7.069	42.414	13.303
7	-	777	661	429	212	69	10	-	-	-	2.158	15.106	4.639
8	-	159	177	152	106	40	9	1	-	-	644	5.152	1.654
9 E PIU'	-	57	98	98	90	41	23	10	6	58	423	4.101	1.378
C.F. ADDETTO AD ALTRE ATTIVITA'	-	59.475	29.094	4.852	970	178	33	4	2	17	94.608	341.216	137.232
1	-	5.752	-	-	-	-	-	-	-	-	5.752	5.752	5.752
2	-	9.843	4.431	-	-	-	-	-	-	-	14.274	28.548	18.705
3	-	14.824	8.362	853	-	-	-	-	-	-	24.039	72.117	34.107
4	-	18.207	8.984	1.612	238	-	-	-	-	-	29.041	116.164	41.963
5	-	7.606	4.688	1.306	285	33	-	-	-	-	13.918	69.590	22.205
6	-	2.479	1.860	654	233	46	4	-	-	-	5.276	31.656	9.347
7	-	574	540	275	118	51	8	-	-	-	1.566	10.962	3.254
8	-	141	157	95	49	25	4	-	-	-	471	3.768	1.085
9 E PIU'	-	49	72	57	47	23	17	4	2	17	271	2.659	814
C.F. IN CONDIZIONE NON PROFESSIONALE	70.200	26.804	10.964	3.002	948	287	111	36	23	189	112.375	307.258	64.072
1	26.974	-	-	-	-	-	-	-	-	-	26.974	26.974	-
2	31.418	6.177	-	-	-	-	-	-	-	-	37.595	75.190	6.177
3	7.729	10.264	1.881	-	-	-	-	-	-	-	19.874	59.622	14.026
4	2.702	4.715	3.524	476	-	-	-	-	-	-	11.417	45.668	13.191
5	963	3.093	2.606	896	100	-	-	-	-	-	7.658	38.290	11.393
6	299	1.871	1.777	697	223	18	-	-	-	-	4.885	29.310	8.498
7	75	506	715	457	173	44	5	-	-	-	1.975	13.825	4.249
8	30	127	248	231	154	63	12	3	-	-	868	6.944	2.340
9 E PIU'	10	51	213	245	298	162	94	33	23	189	1.129	11.435	4.198
TOTALE	70.200	170.221	93.783	28.672	9.887	2.937	1.021	345	220	1.903	377.286	1.344.819	508.480
1	26.974	9.193	-	-	-	-	-	-	-	-	36.167	36.167	9.193
2	31.418	30.432	10.171	-	-	-	-	-	-	-	72.021	144.042	50.774
3	7.729	47.553	25.821	3.939	-	-	-	-	-	-	85.042	255.126	111.012
4	2.702	48.389	28.177	8.486	1.741	-	-	-	-	-	89.495	357.980	137.165
5	963	22.985	17.032	7.669	2.683	431	-	-	-	-	51.763	258.815	92.943
6	299	8.634	8.317	4.595	2.231	601	82	-	-	-	24.759	148.554	51.474
7	75	2.247	2.761	2.196	1.396	669	172	26	-	-	9.542	66.794	24.500
8	30	558	880	940	827	473	196	56	10	80	3.970	31.760	12.459
9 E PIU'	10	230	624	847	1.009	763	571	263	210	1.823	4.527	45.581	18.960

Segue Tav. 4 — Famiglie residenti con capo famiglia in condizione professionale o non professionale, per ampiezza della famiglia, numero dei componenti in condizione professionale e regione

CONDIZIONE DEL CAPO FAMIGLIA — AMPIEZZA DELLA FAMIGLIA (componenti)	FAMIGLIE CON COMPONENTI IN CONDIZIONE PROFESSIONALE										TOTALE		
	0	1	2	3	4	5	6	7	8 e più		Famiglie	Componenti	
									Fa- miglie	Compo- nenti in condi- zione pro- fessionale		Totale	di cui in condizione pro- fessionale
LAZIO													
C.F. IN CONDIZIONE PROFESSIONALE	-	684.169	234.926	44.820	9.369	1.574	288	49	15	136	975.210	3.619.138	1.336.034
1	-	50.541	-	-	-	-	-	-	-	-	50.541	50.541	50.541
2	-	109.631	35.489	-	-	-	-	-	-	-	145.120	290.240	180.609
3	-	160.143	63.816	5.844	-	-	-	-	-	-	229.803	689.409	305.307
4	-	218.472	70.007	13.641	1.605	-	-	-	-	-	303.725	1.214.900	405.829
5	-	99.750	39.652	12.643	2.798	284	-	-	-	-	155.127	775.635	229.595
6	-	32.387	17.130	7.178	2.298	413	28	-	-	-	59.434	356.604	99.606
7	-	8.943	5.598	3.059	1.264	312	68	6	-	-	19.250	134.750	36.382
8	-	2.742	1.909	1.346	672	227	58	14	4	32	6.972	55.776	14.899
9 E PIU*	-	1.560	1.325	1.109	732	338	134	29	11	104	5.238	51.283	13.266
C.F. ADDETTO ALL'AGRICOLTURA	-	53.300	28.449	9.558	2.716	532	117	27	7	58	94.706	366.613	153.345
1	-	3.852	-	-	-	-	-	-	-	-	3.852	3.852	3.852
2	-	11.755	3.576	-	-	-	-	-	-	-	15.331	30.662	18.907
3	-	11.923	7.688	1.589	-	-	-	-	-	-	21.200	63.600	32.066
4	-	13.912	8.117	2.978	502	-	-	-	-	-	25.509	102.036	41.088
5	-	7.547	5.053	2.403	814	102	-	-	-	-	15.919	79.595	28.628
6	-	2.972	2.538	1.389	658	133	9	-	-	-	7.699	46.194	15.566
7	-	889	892	659	345	119	25	3	-	-	2.932	20.524	6.796
8	-	283	350	294	183	73	25	8	3	24	1.219	9.752	3.192
9 E PIU*	-	167	235	246	214	105	58	16	4	34	1.045	10.398	3.250
C.F. ADDETTO ALLE INDUSTRIE	-	247.365	71.749	15.137	3.257	508	89	8	4	34	338.117	1.298.901	452.466
1	-	11.816	-	-	-	-	-	-	-	-	11.816	11.816	11.816
2	-	36.562	9.269	-	-	-	-	-	-	-	45.831	91.662	55.100
3	-	58.866	18.703	1.215	-	-	-	-	-	-	78.784	236.352	99.917
4	-	81.897	21.317	4.472	400	-	-	-	-	-	108.086	432.344	139.547
5	-	39.020	13.021	4.537	906	54	-	-	-	-	57.538	287.690	82.567
6	-	13.204	5.952	2.639	861	122	3	-	-	-	22.781	136.686	37.097
7	-	3.969	2.155	1.210	523	105	23	-	-	-	7.985	55.895	14.664
8	-	1.282	742	571	264	93	16	2	1	8	2.971	23.768	6.118
9 E PIU*	-	749	590	493	303	134	47	6	3	26	2.325	22.688	5.640
C.F. ADDETTO AD ALTRE ATTIVITA*	-	383.504	134.728	20.125	3.396	534	82	14	4	44	542.387	1.953.624	730.223
1	-	34.873	-	-	-	-	-	-	-	-	34.873	34.873	34.873
2	-	61.314	22.644	-	-	-	-	-	-	-	83.958	167.916	106.602
3	-	89.354	37.425	3.040	-	-	-	-	-	-	129.819	389.457	173.324
4	-	122.663	40.573	6.191	703	-	-	-	-	-	170.130	680.520	225.194
5	-	53.183	21.578	5.703	1.078	128	-	-	-	-	81.670	408.350	118.400
6	-	16.211	8.640	3.150	779	158	16	-	-	-	28.954	173.724	46.943
7	-	4.085	2.551	1.190	396	88	20	3	-	-	8.333	58.331	14.922
8	-	1.177	817	481	225	61	17	4	-	-	2.782	22.256	5.589
9 E PIU*	-	644	500	370	215	99	29	7	4	44	1.868	18.197	4.376
C.F. IN CONDIZIONE NON PROFESSIONALE	269.642	91.462	26.478	5.866	1.054	200	44	5	7	65	394.758	997.741	167.596
1	96.072	-	-	-	-	-	-	-	-	-	96.072	96.072	-
2	115.404	26.472	-	-	-	-	-	-	-	-	141.876	283.752	26.472
3	34.548	35.093	6.877	-	-	-	-	-	-	-	76.518	229.554	48.847
4	14.946	16.088	9.706	1.375	-	-	-	-	-	-	42.115	168.460	39.625
5	5.838	7.963	5.220	2.105	230	-	-	-	-	-	21.356	106.780	25.638
6	1.841	3.966	2.748	1.179	330	35	-	-	-	-	10.099	60.594	14.494
7	621	1.216	1.136	609	211	56	4	-	-	-	3.853	26.971	6.463
8	215	406	443	308	111	41	15	-	-	-	1.539	12.312	2.955
9 E PIU*	157	258	348	290	172	68	25	5	7	65	1.330	13.246	3.102
TOTALE	269.642	775.631	261.404	50.686	10.423	1.774	332	54	22	201	1.369.968	4.616.879	1.503.630
1	96.072	50.541	-	-	-	-	-	-	-	-	146.613	146.613	50.541
2	115.404	136.103	35.489	-	-	-	-	-	-	-	286.996	573.992	207.081
3	34.548	195.236	70.693	5.844	-	-	-	-	-	-	306.321	918.963	354.154
4	14.946	234.560	79.713	15.016	1.605	-	-	-	-	-	345.840	1.383.360	445.454
5	5.838	107.713	44.872	14.748	3.028	284	-	-	-	-	176.483	882.415	255.233
6	1.841	36.353	19.878	8.357	2.628	448	28	-	-	-	69.533	417.198	114.100
7	621	10.159	6.734	3.668	1.475	368	72	6	-	-	23.103	161.721	42.845
8	215	3.148	2.352	1.654	783	268	73	14	4	32	8.511	68.088	17.854
9 E PIU*	157	1.818	1.673	1.399	904	406	159	34	18	169	6.568	64.529	16.368

Segue Tav. 4 — Famiglie residenti con capo famiglia in condizione professionale o non professionale, per ampiezza della famiglia, numero dei componenti in condizione professionale e regione

CONDIZIONE DEL CAPO FAMIGLIA — AMPIEZZA DELLA FAMIGLIA (componenti)	FAMIGLIE CON COMPONENTI IN CONDIZIONE PROFESSIONALE										TOTALE		
	0	1	2	3	4	5	6	7	8 e più		Famiglie	Componenti	
									Famiglie	Componenti in condizione professionale		Totale	di cui in condizione professionale
ABRUZZI													
C.F. IN CONDIZIONE PROFESSIONALE	-	133.630	64.176	15.938	4.448	976	274	73	34	281	219.549	874.550	334.904
1	-	8.166	-	-	-	-	-	-	-	-	8.166	8.166	8.166
2	-	21.846	7.973	-	-	-	-	-	-	-	29.819	59.638	37.792
3	-	28.686	15.983	2.182	-	-	-	-	-	-	46.851	140.553	67.198
4	-	39.870	18.445	4.396	712	-	-	-	-	-	63.423	253.692	92.796
5	-	22.122	11.965	4.101	1.232	165	-	-	-	-	39.585	197.925	64.108
6	-	8.597	5.934	2.649	1.054	213	25	-	-	-	18.472	110.832	33.843
7	-	2.863	2.345	1.359	619	189	54	5	-	-	7.434	52.038	15.410
8	-	943	924	631	377	156	50	16	4	32	3.101	24.808	7.416
9 E PIU'	-	537	607	620	454	253	145	52	30	249	2.698	26.898	8.175
C.F. ADDETTO ALL'AGRICOLTURA	-	28.241	20.607	7.727	2.631	633	207	66	27	223	60.139	246.252	108.252
1	-	2.103	-	-	-	-	-	-	-	-	2.103	2.103	2.103
2	-	7.124	3.053	-	-	-	-	-	-	-	10.177	20.354	13.230
3	-	5.706	5.251	1.228	-	-	-	-	-	-	12.185	36.555	19.892
4	-	6.381	5.022	2.073	455	-	-	-	-	-	13.931	55.724	24.464
5	-	4.025	3.651	1.763	718	105	-	-	-	-	10.262	51.310	20.013
6	-	1.888	2.082	1.272	600	134	19	-	-	-	5.995	35.970	13.052
7	-	629	897	678	344	119	40	4	-	-	2.711	18.977	6.696
8	-	239	359	340	215	104	40	16	3	24	1.316	10.528	3.733
9 E PIU'	-	146	292	373	299	171	108	46	24	199	1.459	14.731	5.069
C.F. ADDETTO ALLE INDUSTRIE	-	55.431	20.732	4.818	1.095	212	47	4	5	41	82.344	334.150	117.140
1	-	1.868	-	-	-	-	-	-	-	-	1.868	1.868	1.868
2	-	7.173	1.952	-	-	-	-	-	-	-	9.125	18.250	11.077
3	-	12.353	5.181	473	-	-	-	-	-	-	18.007	54.021	24.134
4	-	18.091	6.307	1.390	136	-	-	-	-	-	25.924	103.696	35.419
5	-	10.149	4.016	1.398	312	38	-	-	-	-	15.913	79.565	23.813
6	-	3.812	1.975	828	279	45	4	-	-	-	6.943	41.658	11.611
7	-	1.315	799	392	177	45	8	1	-	-	2.737	19.159	5.077
8	-	430	326	191	103	33	10	-	1	8	1.094	8.752	2.300
9 E PIU'	-	240	176	146	88	51	25	3	4	33	733	7.181	1.841
C.F. ADDETTO AD ALTRE ATTIVITA'	-	49.958	22.837	3.393	722	131	20	3	2	17	77.066	294.148	109.512
1	-	4.195	-	-	-	-	-	-	-	-	4.195	4.195	4.195
2	-	7.549	2.968	-	-	-	-	-	-	-	10.517	21.034	13.485
3	-	10.627	5.551	481	-	-	-	-	-	-	16.659	49.977	23.172
4	-	15.398	7.116	933	121	-	-	-	-	-	23.568	94.272	32.913
5	-	7.948	4.298	940	202	22	-	-	-	-	13.410	67.050	20.282
6	-	2.897	1.877	549	175	34	2	-	-	-	5.534	33.204	9.180
7	-	919	649	289	98	25	6	-	-	-	1.986	13.902	3.637
8	-	274	239	100	59	19	-	-	-	-	691	5.528	1.383
9 E PIU'	-	151	139	101	67	31	12	3	2	17	506	4.986	1.265
C.F. IN CONDIZIONE NON PROFESSIONALE	74.154	22.400	7.568	1.996	473	105	33	11	1	8	106.741	280.625	46.224
1	28.183	-	-	-	-	-	-	-	-	-	28.183	28.183	-
2	31.594	5.060	-	-	-	-	-	-	-	-	36.654	73.308	5.060
3	8.323	7.630	1.279	-	-	-	-	-	-	-	17.232	51.696	10.188
4	3.717	4.108	2.343	342	-	-	-	-	-	-	10.510	42.040	9.820
5	1.454	2.815	1.734	616	58	-	-	-	-	-	6.677	33.385	8.363
6	545	1.784	1.087	410	115	8	-	-	-	-	3.949	23.694	5.688
7	204	668	594	257	83	18	4	-	-	-	1.828	12.796	3.073
8	72	212	258	169	78	14	5	1	-	-	809	6.472	1.654
9 E PIU'	62	123	273	202	139	65	24	10	1	8	899	9.051	2.378
TOTALE	74.154	156.030	71.744	17.934	4.921	1.081	307	84	35	289	326.290	1.155.175	381.128
1	28.183	8.166	-	-	-	-	-	-	-	-	36.349	36.349	8.166
2	31.594	26.906	7.973	-	-	-	-	-	-	-	66.473	132.946	42.852
3	8.323	36.316	17.262	2.182	-	-	-	-	-	-	64.083	192.249	77.386
4	3.717	43.978	20.788	4.738	712	-	-	-	-	-	73.933	295.732	102.616
5	1.454	24.937	13.699	4.717	1.290	165	-	-	-	-	46.262	231.310	72.471
6	545	10.381	7.021	3.059	1.169	221	25	-	-	-	22.421	134.526	39.531
7	204	3.531	2.939	1.616	702	207	58	5	-	-	9.262	64.834	18.483
8	72	1.155	1.182	800	455	170	55	17	4	32	3.910	31.280	9.070
9 E PIU'	62	660	880	822	593	318	169	62	31	257	3.597	35.949	10.553

Segue Tav. 4 — Famiglie residenti con capo famiglia in condizione professionale o non professionale, per ampiezza della famiglia, numero dei componenti in condizione professionale e regione

CONDIZIONE DEL CAPO FAMIGLIA — AMPIEZZA DELLA FAMIGLIA (componenti)	FAMIGLIE CON COMPONENTI IN CONDIZIONE PROFESSIONALE										TOTALE		
	0	1	2	3	4	5	6	7	8 e più		Famiglie	Componenti	
									Fa- miglie	Compo- nenti in condi- zione pro- fessionale		Totale	di cui in condizione pro- fessionale
MOLISE													
C.F. IN CONDIZIONE PROFESSIONALE	-	27.843	23.042	5.998	2.197	565	155	54	19	157	59.873	236.517	104.999
1	-	2.648	-	-	-	-	-	-	-	-	2.648	2.648	2.648
2	-	4.897	4.133	-	-	-	-	-	-	-	9.030	18.060	13.163
3	-	5.938	5.428	1.370	-	-	-	-	-	-	12.736	38.208	20.904
4	-	7.277	6.331	1.706	479	-	-	-	-	-	15.793	63.172	26.973
5	-	4.324	4.134	1.399	650	131	-	-	-	-	10.638	53.190	20.044
6	-	1.766	1.809	825	563	144	27	-	-	-	5.134	30.804	10.993
7	-	624	731	362	274	138	32	9	-	-	2.170	15.190	5.213
8	-	235	290	184	114	72	38	12	3	24	948	7.584	2.519
9 E PIU*	-	134	186	152	117	80	58	33	16	133	776	7.661	2.542
C.F. ADDETTO ALL'AGRICOLTURA	-	5.411	11.168	3.766	1.593	437	135	46	18	148	22.574	87.702	48.882
1	-	1.161	-	-	-	-	-	-	-	-	1.161	1.161	1.161
2	-	1.598	2.737	-	-	-	-	-	-	-	4.335	8.670	7.072
3	-	988	2.711	1.038	-	-	-	-	-	-	4.737	14.211	9.524
4	-	859	2.672	1.078	365	-	-	-	-	-	4.974	19.896	10.897
5	-	452	1.743	821	491	107	-	-	-	-	3.614	18.070	8.900
6	-	218	818	460	408	116	23	-	-	-	2.043	12.258	5.584
7	-	80	305	206	185	105	30	8	-	-	919	6.433	2.809
8	-	34	113	99	75	56	35	10	3	24	425	3.400	1.441
9 E PIU*	-	21	69	64	69	53	47	28	15	124	366	3.603	1.494
C.F. ADDETTO ALLE INDUSTRIE	-	11.039	6.304	1.410	423	84	13	7	1	9	19.281	79.400	30.125
1	-	438	-	-	-	-	-	-	-	-	438	438	438
2	-	1.449	680	-	-	-	-	-	-	-	2.129	4.258	2.809
3	-	2.624	1.431	206	-	-	-	-	-	-	4.261	12.783	6.104
4	-	3.245	1.907	400	81	-	-	-	-	-	5.633	22.532	8.583
5	-	1.995	1.313	374	117	14	-	-	-	-	3.813	19.065	6.281
6	-	807	557	226	107	21	3	-	-	-	1.721	10.326	3.150
7	-	301	240	96	65	24	2	1	-	-	729	5.103	1.468
8	-	115	105	57	24	8	2	2	-	-	313	2.504	658
9 E PIU*	-	65	71	51	29	17	6	4	1	9	244	2.391	634
C.F. ADDETTO AD ALTRE ATTIVITA*	-	11.393	5.570	822	181	44	7	1	-	-	18.018	69.415	25.992
1	-	1.049	-	-	-	-	-	-	-	-	1.049	1.049	1.049
2	-	1.850	716	-	-	-	-	-	-	-	2.566	5.132	3.282
3	-	2.326	1.286	126	-	-	-	-	-	-	3.738	11.214	5.276
4	-	3.173	1.752	228	33	-	-	-	-	-	5.186	20.744	7.493
5	-	1.877	1.078	204	42	10	-	-	-	-	3.211	16.055	4.863
6	-	741	434	139	48	7	1	-	-	-	1.370	8.220	2.259
7	-	243	186	60	24	9	-	-	-	-	522	3.654	936
8	-	86	72	28	15	8	1	-	-	-	210	1.680	420
9 E PIU*	-	48	46	37	19	10	5	1	-	-	166	1.667	414
C.F. IN CONDIZIONE NON PROFESSIONALE	24.189	5.950	2.301	640	211	50	12	4	2	21	33.359	81.408	13.687
1	9.702	-	-	-	-	-	-	-	-	-	9.702	9.702	-
2	10.746	1.793	-	-	-	-	-	-	-	-	12.539	25.078	1.793
3	2.246	2.132	450	-	-	-	-	-	-	-	4.828	14.484	3.032
4	841	1.010	724	139	-	-	-	-	-	-	2.714	10.856	2.875
5	401	576	555	212	41	-	-	-	-	-	1.785	8.925	2.486
6	150	269	331	139	48	6	-	-	-	-	943	5.658	1.570
7	60	115	147	80	45	9	1	-	-	-	457	3.199	880
8	29	40	56	43	27	10	1	-	-	-	206	1.648	445
9 E PIU*	14	15	38	27	50	25	10	4	2	21	185	1.858	606
TOTALE	24.189	33.793	25.343	6.638	2.408	615	167	58	21	178	93.232	317.925	118.686
1	9.702	2.648	-	-	-	-	-	-	-	-	12.350	12.350	2.648
2	10.746	6.690	4.133	-	-	-	-	-	-	-	21.569	43.138	14.956
3	2.246	8.070	5.878	1.370	-	-	-	-	-	-	17.564	52.692	23.936
4	841	8.287	7.055	1.845	479	-	-	-	-	-	18.507	74.028	29.848
5	401	4.900	4.689	1.611	691	131	-	-	-	-	12.423	62.115	22.530
6	150	2.035	2.140	964	611	150	27	-	-	-	6.077	36.462	12.563
7	60	739	878	442	319	147	33	9	-	-	2.627	18.389	6.093
8	29	275	346	227	141	82	39	12	3	24	1.154	9.232	2.964
9 E PIU*	14	149	224	179	167	105	68	37	18	154	961	9.519	3.148

Segue Tav. 4 — Famiglie residenti con capo famiglia in condizione professionale o non professionale, per ampiezza della famiglia, numero dei componenti in condizione professionale e regione

CONDIZIONE DEL CAPO FAMIGLIA — AMPIEZZA DELLA FAMIGLIA (componenti)	FAMIGLIE CON COMPONENTI IN CONDIZIONE PROFESSIONALE										TOTALE		
	0	1	2	3	4	5	6	7	8 e più		Famiglie	Totale	di cui in condizione professionale
									Famiglie	Componenti in condizione professionale			
CAMPANIA													
C.F. IN CONDIZIONE PROFESSIONALE	-	574.281	218.228	54.347	17.447	4.427	1.041	205	73	642	870.049	3.812.187	1.274.024
1	-	27.987	-	-	-	-	-	-	-	-	27.987	27.987	27.987
2	-	77.406	25.378	-	-	-	-	-	-	-	102.784	205.568	128.162
3	-	105.911	41.556	7.390	-	-	-	-	-	-	154.857	464.571	211.193
4	-	145.895	56.280	11.952	3.001	-	-	-	-	-	217.128	868.512	306.315
5	-	110.542	44.138	12.801	4.516	911	-	-	-	-	172.908	864.540	259.840
6	-	53.843	24.081	8.746	3.373	1.017	210	-	-	-	91.270	547.620	148.080
7	-	27.314	12.653	5.588	2.516	846	241	49	-	-	49.207	344.449	85.467
8	-	13.197	6.568	3.259	1.654	618	204	41	13	104	25.554	204.432	47.431
9 E PIU'	-	12.186	7.574	4.611	2.387	1.035	386	115	60	538	28.354	284.508	59.549
C.F. ADDETTO ALL'AGRICOLTURA	-	62.838	72.202	22.969	8.917	2.490	686	131	52	436	170.285	729.736	329.736
1	-	6.201	-	-	-	-	-	-	-	-	6.201	6.201	6.201
2	-	11.660	10.848	-	-	-	-	-	-	-	22.508	45.016	33.356
3	-	10.831	14.851	5.011	-	-	-	-	-	-	30.693	92.079	55.566
4	-	13.160	19.001	6.065	2.223	-	-	-	-	-	40.449	161.796	78.249
5	-	10.526	14.239	5.261	2.676	689	-	-	-	-	33.391	166.955	68.936
6	-	5.461	7.269	3.145	1.754	673	174	-	-	-	18.476	110.856	40.859
7	-	2.758	3.406	1.773	1.057	497	179	40	-	-	9.710	67.970	22.956
8	-	1.232	1.445	849	596	266	139	32	10	80	4.569	36.552	11.521
9 E PIU'	-	1.009	1.143	865	611	365	194	59	42	356	4.288	42.311	12.092
C.F. ADDETTO ALLE INDUSTRIE	-	249.526	68.390	16.575	4.989	1.138	218	43	6	50	340.885	1.545.696	463.336
1	-	7.205	-	-	-	-	-	-	-	-	7.205	7.205	7.205
2	-	30.902	6.077	-	-	-	-	-	-	-	36.979	73.958	43.056
3	-	46.964	11.904	1.143	-	-	-	-	-	-	60.011	180.033	74.201
4	-	63.390	16.812	3.007	442	-	-	-	-	-	83.651	334.604	107.803
5	-	49.476	13.999	3.909	1.059	124	-	-	-	-	68.567	342.835	94.057
6	-	25.217	8.244	2.888	918	189	20	-	-	-	37.476	224.856	55.106
7	-	13.388	4.952	2.133	864	205	37	4	-	-	21.583	151.081	34.422
8	-	6.761	2.782	1.355	651	215	45	7	1	8	11.817	94.536	20.396
9 E PIU'	-	6.223	3.620	2.140	1.055	405	116	32	5	42	13.596	136.588	27.090
C.F. ADDETTO AD ALTRE ATTIVITA'	-	261.917	77.636	14.803	3.541	799	137	31	15	156	358.879	1.536.755	480.952
1	-	14.581	-	-	-	-	-	-	-	-	14.581	14.581	14.581
2	-	34.844	8.453	-	-	-	-	-	-	-	43.297	86.594	51.750
3	-	48.116	14.801	1.236	-	-	-	-	-	-	64.153	192.459	81.426
4	-	69.345	20.467	2.880	336	-	-	-	-	-	93.028	372.112	120.263
5	-	50.540	15.900	3.631	781	98	-	-	-	-	70.950	354.750	96.847
6	-	23.165	8.568	2.713	701	155	16	-	-	-	35.318	211.908	52.115
7	-	11.168	4.295	1.682	595	144	25	5	-	-	17.914	125.398	28.089
8	-	5.204	2.341	1.055	407	137	20	2	2	16	9.168	73.344	15.514
9 E PIU'	-	4.954	2.811	1.606	721	265	76	24	13	140	10.470	105.609	20.367
C.F. IN CONDIZIONE NON PROFESSIONALE	284.097	93.730	31.407	8.940	2.246	491	102	24	13	114	421.050	1.208.633	195.697
1	99.221	-	-	-	-	-	-	-	-	-	99.221	99.221	-
2	105.327	22.366	-	-	-	-	-	-	-	-	127.693	255.386	22.366
3	38.371	29.486	5.977	-	-	-	-	-	-	-	73.834	221.502	41.440
4	19.954	18.432	9.350	1.536	-	-	-	-	-	-	49.272	197.088	41.740
5	11.150	11.430	7.135	2.702	443	-	-	-	-	-	32.860	164.300	35.578
6	5.122	6.191	4.264	2.007	572	82	-	-	-	-	18.238	109.428	23.438
7	2.460	2.966	2.263	1.194	441	113	13	-	-	-	9.450	66.150	13.481
8	1.223	1.426	1.156	683	335	106	26	2	-	-	4.957	39.656	7.827
9 E PIU'	1.269	1.433	1.262	818	455	190	63	22	13	114	5.525	55.902	9.827
TOTALE	284.097	668.011	249.635	63.287	19.693	4.918	1.143	229	86	756	1.291.099	5.020.820	1.469.721
1	99.221	27.987	-	-	-	-	-	-	-	-	127.208	127.208	27.987
2	105.327	99.772	25.378	-	-	-	-	-	-	-	230.477	460.954	150.528
3	38.371	135.397	47.533	7.390	-	-	-	-	-	-	228.691	686.073	252.633
4	19.954	164.327	65.630	13.488	3.001	-	-	-	-	-	266.400	1.065.600	348.055
5	11.150	121.972	51.273	15.503	4.959	911	-	-	-	-	205.768	1.028.840	295.418
6	5.122	60.034	28.345	10.753	3.945	1.099	210	-	-	-	109.508	657.048	171.518
7	2.460	30.280	14.916	6.782	2.957	959	254	49	-	-	58.657	410.599	98.948
8	1.223	14.623	7.724	3.942	1.989	724	230	43	13	104	30.511	244.088	55.258
9 E PIU'	1.269	13.619	8.836	5.429	2.842	1.225	449	137	73	652	33.879	340.410	69.376

Segue Tav. 4 — Famiglie residenti con capo famiglia in condizione professionale o non professionale, per ampiezza della famiglia, numero dei componenti in condizione professionale e regione

CONDIZIONE DEL CAPO FAMIGLIA — AMPIEZZA DELLA FAMIGLIA (componenti)	FAMIGLIE CON COMPONENTI IN CONDIZIONE PROFESSIONALE										TOTALE		
	0	1	2	3	4	5	6	7	8 e più		Famiglie	Componenti	
									Fa- miglie	Compo- nenti in condi- zione pro- fessionale		Totale	di cui in condizione pro- fessionale
PUGLIA													
C.F. IN CONDIZIONE PROFESSIONALE	-	374.807	200.817	44.906	16.311	4.644	1.018	223	62	529	642.788	2.721.120	1.007.821
1	-	20.690	-	-	-	-	-	-	-	-	20.690	20.690	20.690
2	-	55.965	24.632	-	-	-	-	-	-	-	80.597	161.194	105.229
3	-	74.747	40.418	6.035	-	-	-	-	-	-	121.200	363.600	173.688
4	-	99.480	57.329	10.659	2.908	-	-	-	-	-	170.376	681.504	257.747
5	-	68.453	41.158	11.272	4.470	-	-	-	-	-	126.445	632.225	207.925
6	-	30.474	19.488	7.223	3.526	1.092	-	-	-	-	62.036	372.216	112.067
7	-	13.852	9.193	4.315	2.276	942	-	246	48	-	30.872	216.104	60.809
8	-	6.115	4.375	2.453	1.391	647	-	229	48	12	15.270	122.160	32.829
9 E PIU*	-	5.031	4.224	2.949	1.740	857	-	324	127	50	15.302	151.427	36.837
C.F. ADDETTO ALL'AGRICOLTURA	-	74.498	95.586	25.937	10.651	3.256	728	167	46	386	210.869	911.028	408.288
1	-	6.244	-	-	-	-	-	-	-	-	6.244	6.244	6.244
2	-	13.658	12.513	-	-	-	-	-	-	-	26.171	52.342	38.684
3	-	13.270	18.972	4.440	-	-	-	-	-	-	36.682	110.046	64.534
4	-	16.385	28.031	6.901	2.322	-	-	-	-	-	53.639	214.556	102.438
5	-	12.878	19.929	6.458	3.163	884	-	-	-	-	43.312	216.560	89.182
6	-	6.389	9.032	3.819	2.292	822	-	189	-	-	22.543	135.258	50.322
7	-	3.135	4.009	2.135	1.312	668	-	182	42	-	11.483	80.381	27.532
8	-	1.410	1.700	1.083	769	404	-	161	39	12	5.578	44.624	14.490
9 E PIU*	-	1.129	1.400	1.101	793	478	-	196	86	34	5.217	51.017	14.862
C.F. ADDETTO ALLE INDUSTRIE	-	144.222	49.327	9.430	2.945	713	150	31	8	74	206.826	874.861	287.702
1	-	5.192	-	-	-	-	-	-	-	-	5.192	5.192	5.192
2	-	20.638	5.491	-	-	-	-	-	-	-	26.129	52.258	31.620
3	-	31.328	10.087	622	-	-	-	-	-	-	42.037	126.111	53.368
4	-	39.053	13.513	1.828	274	-	-	-	-	-	54.668	218.672	72.659
5	-	26.482	9.976	2.460	682	104	-	-	-	-	39.704	198.520	57.062
6	-	11.783	4.954	1.754	671	142	14	-	-	-	19.318	115.908	30.431
7	-	5.391	2.572	1.120	540	153	40	4	-	-	9.820	68.740	17.088
8	-	2.433	1.319	699	314	125	37	3	-	-	4.930	39.440	9.292
9 E PIU*	-	1.922	1.415	947	464	189	59	24	8	74	5.028	50.020	10.990
C.F. ADDETTO AD ALTRE ATTIVITA*	-	156.087	55.904	9.539	2.715	675	140	25	8	69	225.093	935.231	311.831
1	-	9.254	-	-	-	-	-	-	-	-	9.254	9.254	9.254
2	-	21.669	6.628	-	-	-	-	-	-	-	28.297	56.594	34.925
3	-	30.149	11.359	973	-	-	-	-	-	-	42.481	127.443	55.786
4	-	44.042	15.785	1.930	312	-	-	-	-	-	62.069	248.276	82.650
5	-	29.093	11.253	2.354	625	104	-	-	-	-	43.429	217.145	61.681
6	-	12.302	5.502	1.650	563	142	16	-	-	-	20.175	121.050	31.314
7	-	5.326	2.612	1.060	424	121	24	2	-	-	9.569	66.983	16.189
8	-	2.272	1.356	671	308	118	31	6	-	-	4.762	38.096	9.047
9 E PIU*	-	1.980	1.409	901	483	190	69	17	8	69	5.057	50.390	10.985
C.F. IN CONDIZIONE NON PROFESSIONALE	220.237	65.870	22.988	7.567	2.163	524	126	18	7	62	319.500	832.526	146.763
1	85.419	-	-	-	-	-	-	-	-	-	85.419	85.419	-
2	88.218	17.467	-	-	-	-	-	-	-	-	105.685	211.370	17.467
3	25.716	24.019	4.998	-	-	-	-	-	-	-	54.733	164.199	34.015
4	11.392	12.717	8.461	1.618	-	-	-	-	-	-	34.188	136.752	34.493
5	5.523	6.545	4.956	2.749	503	-	-	-	-	-	20.276	101.380	26.716
6	2.166	2.823	2.442	1.571	709	123	-	-	-	-	9.834	59.004	15.871
7	970	1.227	1.134	826	451	180	25	-	-	-	4.813	33.691	8.827
8	468	568	512	410	232	100	50	4	-	-	2.344	18.752	4.578
9 E PIU*	365	504	485	393	268	121	51	14	7	62	2.208	21.959	4.796
TOTALE	220.237	440.677	223.805	52.473	18.474	5.168	1.144	241	69	591	962.288	3.553.646	1.154.584
1	85.419	20.690	-	-	-	-	-	-	-	-	106.109	106.109	20.690
2	88.218	73.432	24.632	-	-	-	-	-	-	-	186.282	372.564	122.696
3	25.716	98.766	45.416	6.035	-	-	-	-	-	-	175.933	527.799	207.703
4	11.392	112.197	65.790	12.277	2.908	-	-	-	-	-	204.564	818.256	292.240
5	5.523	74.998	46.114	14.021	4.973	1.092	-	-	-	-	146.721	733.605	234.641
6	2.166	33.297	21.930	8.794	4.235	1.229	219	-	-	-	71.870	431.220	127.938
7	970	15.079	10.327	5.141	2.727	1.122	271	48	-	-	35.685	249.795	69.636
8	468	6.683	4.887	2.863	1.623	747	279	52	12	96	17.614	140.912	37.407
9 E PIU*	365	5.535	4.709	3.342	2.008	978	375	141	57	495	17.510	173.386	41.633

Segue Tav. 4 — Famiglie residenti con capo famiglia in condizione professionale o non professionale, per ampiezza della famiglia, numero dei componenti in condizione professionale e regione

CONDIZIONE DEL CAPO FAMIGLIA — AMPIEZZA DELLA FAMIGLIA (componenti)	FAMIGLIE CON COMPONENTI IN CONDIZIONE PROFESSIONALE										TOTALE		
	0	1	2	3	4	5	6	7	8 e più		Famiglie	Componenti	
									Fa- miglie	Compo- nenti in condi- zione pro- fessionale		Totale	di cui in condizione pro- fessionale
BASILICATA													
C.F. IN CONDIZIONE PROFESSIONALE	-	60.443	37.364	9.183	3.122	787	159	27	13	110	111.098	465.053	180.396
1	-	3.644	-	-	-	-	-	-	-	-	3.644	3.644	3.644
2	-	9.108	5.203	-	-	-	-	-	-	-	14.308	28.616	19.508
3	-	12.065	7.513	1.560	-	-	-	-	-	-	21.138	63.414	31.771
4	-	16.293	10.141	2.361	680	-	-	-	-	-	29.475	117.900	46.378
5	-	11.047	7.487	2.127	864	189	-	-	-	-	21.714	108.570	36.803
6	-	4.731	3.758	1.416	670	201	36	-	-	-	10.812	64.872	20.396
7	-	2.160	1.887	870	418	148	38	4	-	-	5.525	38.675	11.212
8	-	846	788	435	236	115	34	8	1	8	2.463	19.704	5.514
9 E PIU'	-	549	593	414	254	134	51	15	12	102	2.019	19.658	5.170
C.F. ADDETTO ALL'AGRICOLTURA	-	12.751	17.245	5.276	2.095	546	119	22	11	94	38.065	159.997	75.141
1	-	1.235	-	-	-	-	-	-	-	-	1.235	1.235	1.235
2	-	2.690	3.312	-	-	-	-	-	-	-	5.702	11.404	8.714
3	-	2.395	3.572	1.147	-	-	-	-	-	-	7.114	21.342	12.980
4	-	2.727	4.390	1.433	539	-	-	-	-	-	9.089	36.356	17.962
5	-	1.874	3.264	1.147	591	144	-	-	-	-	7.021	35.100	14.927
6	-	992	1.572	740	447	145	32	-	-	-	3.928	23.568	9.061
7	-	503	852	421	257	99	28	4	-	-	2.164	15.148	5.189
8	-	218	357	209	136	77	29	7	1	8	1.034	8.272	2.719
9 E PIU'	-	117	226	179	125	81	30	11	10	86	779	7.572	2.354
C.F. ADDETTO ALLE INDUSTRIE	-	27.305	11.176	2.515	712	162	29	4	1	8	41.904	177.981	61.070
1	-	884	-	-	-	-	-	-	-	-	884	884	884
2	-	3.586	1.107	-	-	-	-	-	-	-	4.693	9.386	5.800
3	-	5.941	2.118	264	-	-	-	-	-	-	8.323	24.969	10.969
4	-	7.892	3.138	621	92	-	-	-	-	-	11.743	46.972	16.399
5	-	5.267	2.415	586	195	28	-	-	-	-	8.491	42.455	12.775
6	-	2.137	1.288	439	154	40	1	-	-	-	4.059	24.354	6.852
7	-	953	622	313	115	31	8	-	-	-	2.042	14.294	3.799
8	-	396	282	138	61	29	3	1	-	-	910	7.280	1.788
9 E PIU'	-	249	206	154	95	34	17	3	1	8	759	7.387	1.804
C.F. ADDETTO AD ALTRE ATTIVITA'	-	20.387	8.943	1.392	315	79	11	1	1	8	31.129	127.075	44.185
1	-	1.525	-	-	-	-	-	-	-	-	1.525	1.525	1.525
2	-	2.832	1.381	-	-	-	-	-	-	-	3.913	7.826	4.994
3	-	3.729	1.823	149	-	-	-	-	-	-	5.701	17.103	7.822
4	-	5.674	2.613	307	49	-	-	-	-	-	8.643	34.572	12.017
5	-	3.906	1.808	394	78	17	-	-	-	-	6.203	31.015	9.101
6	-	1.602	898	237	69	16	3	-	-	-	2.825	16.950	4.483
7	-	704	413	136	46	18	2	-	-	-	1.319	9.233	2.224
8	-	232	149	88	39	9	2	-	-	-	519	4.152	1.007
9 E PIU'	-	183	158	81	34	19	4	1	1	8	481	4.699	1.012
C.F. IN CONDIZIONE NON PROFESSIONALE	38.663	10.527	3.444	979	261	54	13	2	1	8	53.935	133.458	21.739
1	14.808	-	-	-	-	-	-	-	-	-	14.808	14.808	-
2	17.042	2.879	-	-	-	-	-	-	-	-	19.921	39.842	2.879
3	4.048	3.953	787	-	-	-	-	-	-	-	8.788	26.364	5.527
4	1.546	1.907	1.158	223	-	-	-	-	-	-	4.834	19.336	4.892
5	716	985	741	332	62	-	-	-	-	-	2.836	14.180	3.711
6	293	464	394	187	85	7	-	-	-	-	1.430	8.580	2.188
7	118	207	192	120	44	14	2	-	-	-	697	4.879	1.209
8	56	81	99	53	34	12	2	-	-	-	337	2.696	646
9 E PIU'	36	51	73	55	36	21	9	2	1	8	284	2.773	687
TOTALE	38.663	70.970	40.808	10.153	3.383	841	172	29	14	118	165.033	598.511	202.135
1	14.808	3.644	-	-	-	-	-	-	-	-	18.452	18.452	3.644
2	17.042	11.987	5.200	-	-	-	-	-	-	-	34.229	68.458	22.387
3	4.048	16.018	8.300	1.560	-	-	-	-	-	-	29.926	89.778	37.298
4	1.546	18.200	11.299	2.584	680	-	-	-	-	-	34.309	137.236	51.270
5	716	12.032	8.228	2.459	926	189	-	-	-	-	24.550	122.750	40.514
6	293	5.195	4.152	1.603	755	208	36	-	-	-	12.242	73.452	22.584
7	118	2.367	2.079	990	462	162	40	4	-	-	6.222	43.554	12.421
8	56	927	887	488	270	127	36	8	1	8	2.800	22.400	6.160
9 E PIU'	36	600	663	469	290	155	60	17	13	110	2.303	22.431	5.857

Segue Tav. 4 — Famiglie residenti con capo famiglia in condizione professionale o non professionale, per ampiezza della famiglia, numero dei componenti in condizione professionale e regione

CONDIZIONE DEL CAPO FAMIGLIA — AMPIEZZA DELLA FAMIGLIA (componenti)	FAMIGLIE CON COMPONENTI IN CONDIZIONE PROFESSIONALE										TOTALE		
	0	1	2	3	4	5	6	7	8 e più		Famiglie	Componenti	
									Fa- miglie	Compo- nenti in condi- zione pro- fessionale		Totale	di cui in condizione pro- fessionale
CALABRIA													
C.F. IN CONDIZIONE PROFESSIONALE	-	213.009	99.899	25.205	8.224	2.108	406	92	19	158	348.962	1.510.085	535.096
1	-	12.950	-	-	-	-	-	-	-	-	12.950	12.950	12.950
2	-	32.662	11.848	-	-	-	-	-	-	-	44.510	89.020	56.358
3	-	40.425	19.139	3.105	-	-	-	-	-	-	62.669	188.007	88.018
4	-	52.357	25.381	5.421	1.190	-	-	-	-	-	84.349	337.396	124.142
5	-	38.125	20.107	6.014	2.049	393	-	-	-	-	66.688	333.440	106.542
6	-	19.072	11.052	4.221	1.660	475	86	-	-	-	36.566	219.396	63.370
7	-	9.394	6.050	2.717	1.237	431	83	22	-	-	19.934	139.538	37.400
8	-	4.465	3.213	1.631	861	304	65	24	5	40	10.568	84.544	21.346
9 E PIU'	-	3.559	3.109	2.096	1.227	505	172	46	14	118	10.728	105.794	24.970
C.F. ADDETTO ALL'AGRICOLTURA	-	44.195	38.233	12.506	4.822	1.343	296	69	11	90	101.475	446.335	186.531
1	-	4.133	-	-	-	-	-	-	-	-	4.133	4.133	4.133
2	-	9.006	5.576	-	-	-	-	-	-	-	14.582	29.164	20.158
3	-	7.641	7.491	2.065	-	-	-	-	-	-	17.197	51.591	28.818
4	-	8.727	9.110	2.919	836	-	-	-	-	-	21.592	86.368	39.048
5	-	6.711	7.222	2.910	1.262	293	-	-	-	-	18.398	91.990	36.398
6	-	3.803	4.152	1.839	995	311	74	-	-	-	11.174	67.044	23.603
7	-	2.119	2.306	1.191	668	264	64	16	-	-	6.628	46.396	14.792
8	-	1.108	1.240	696	456	185	44	21	3	24	3.753	30.024	8.860
9 E PIU'	-	947	1.136	886	605	290	114	32	8	66	4.018	39.625	10.721
C.F. ADDETTO ALLE INDUSTRIE	-	89.233	30.962	7.715	2.282	518	76	15	6	52	130.807	580.075	186.633
1	-	3.106	-	-	-	-	-	-	-	-	3.106	3.106	3.106
2	-	12.065	2.649	-	-	-	-	-	-	-	14.714	29.428	17.363
3	-	18.143	5.525	567	-	-	-	-	-	-	24.235	72.705	30.894
4	-	22.898	7.736	1.450	226	-	-	-	-	-	32.310	129.240	43.624
5	-	16.714	6.606	1.859	512	63	-	-	-	-	25.754	128.770	37.866
6	-	8.486	3.800	1.480	446	108	6	-	-	-	14.326	85.956	22.886
7	-	4.198	2.207	952	390	113	15	3	-	-	7.878	55.146	13.704
8	-	2.034	1.222	616	272	89	15	3	-	-	4.251	34.008	7.970
9 E PIU'	-	1.589	1.217	791	436	145	40	9	6	52	4.233	41.716	9.220
C.F. ADDETTO AD ALTRE ATTIVITA'	-	79.581	30.704	4.984	1.120	247	34	8	2	16	116.680	483.675	161.932
1	-	5.711	-	-	-	-	-	-	-	-	5.711	5.711	5.711
2	-	11.591	3.623	-	-	-	-	-	-	-	15.214	30.428	18.837
3	-	14.641	6.123	473	-	-	-	-	-	-	21.237	63.711	28.306
4	-	20.732	8.535	1.052	128	-	-	-	-	-	30.447	121.788	41.470
5	-	14.700	6.279	1.245	275	37	-	-	-	-	22.536	112.680	32.278
6	-	6.783	3.100	902	219	56	6	-	-	-	11.066	66.396	16.881
7	-	3.077	1.537	574	179	54	4	3	-	-	5.428	37.996	8.904
8	-	1.323	751	319	133	30	6	-	2	16	2.564	20.512	4.516
9 E PIU'	-	1.023	756	419	186	70	18	5	-	-	2.477	24.453	5.029
C.F. IN CONDIZIONE NON PROFESSIONALE	133.185	34.179	10.778	3.190	732	174	31	11	3	26	182.283	464.368	69.392
1	52.528	-	-	-	-	-	-	-	-	-	52.528	52.528	-
2	52.096	8.860	-	-	-	-	-	-	-	-	60.956	121.912	8.860
3	15.189	11.823	2.216	-	-	-	-	-	-	-	29.228	87.684	16.255
4	6.842	6.578	3.586	600	-	-	-	-	-	-	17.606	70.424	15.550
5	3.619	3.589	2.483	1.112	151	-	-	-	-	-	10.954	54.770	12.495
6	1.587	1.749	1.241	683	213	34	-	-	-	-	5.507	33.042	7.302
7	711	840	586	367	153	52	8	-	-	-	2.717	19.019	4.033
8	309	389	332	191	89	41	6	-	-	-	1.357	10.856	2.223
9 E PIU'	304	351	334	237	126	47	17	11	3	26	1.430	14.133	2.674
TOTALE	133.185	247.188	110.677	28.395	8.956	2.282	437	103	22	184	531.245	1.974.453	604.488
1	52.528	12.950	-	-	-	-	-	-	-	-	65.478	65.478	12.950
2	52.096	41.522	11.848	-	-	-	-	-	-	-	105.466	210.932	65.218
3	15.189	52.248	21.355	3.105	-	-	-	-	-	-	91.897	275.691	104.273
4	6.842	58.935	28.967	6.021	1.190	-	-	-	-	-	101.955	407.820	139.692
5	3.619	41.714	22.590	7.126	2.200	393	-	-	-	-	77.642	388.210	119.037
6	1.587	20.821	12.293	4.904	1.873	509	86	-	-	-	42.073	252.438	70.672
7	711	10.234	6.636	3.084	1.390	483	91	22	-	-	22.651	158.557	41.433
8	309	4.854	3.545	1.822	950	345	71	24	5	40	11.925	95.400	23.569
9 E PIU'	304	3.910	3.443	2.333	1.353	552	189	57	17	144	12.158	119.927	27.644

Segue Tav. 4 — Famiglie residenti con capo famiglia in condizione professionale o non professionale, per ampiezza della famiglia, numero dei componenti in condizione professionale e regione

CONDIZIONE DEL CAPO FAMIGLIA — AMPIEZZA DELLA FAMIGLIA (componenti)	FAMIGLIE CON COMPONENTI IN CONDIZIONE PROFESSIONALE										TOTALE		
	0	1	2	3	4	5	6	7	8 e più		Famiglie	Componenti	
									Fa- miglie	Compo- nenti in condi- zione pro- fessionale		Totale	di cui in condizione pro- fessionale
SICILIA													
C.F. IN CONDIZIONE PROFESSIONALE	-	611.900	180.617	38.779	9.378	1.816	288	54	16	155	842.848	3.387.847	1.138.324
1	-	33.239	-	-	-	-	-	-	-	-	33.239	33.239	33.239
2	-	97.261	21.181	-	-	-	-	-	-	-	118.442	236.884	139.623
3	-	131.378	39.434	4.773	-	-	-	-	-	-	175.585	526.755	224.565
4	-	169.380	51.653	9.365	1.482	-	-	-	-	-	231.880	927.520	306.709
5	-	104.635	35.365	9.848	2.453	388	-	-	-	-	152.689	763.445	216.661
6	-	44.800	17.235	6.469	2.023	379	50	-	-	-	70.956	425.736	108.964
7	-	18.120	7.953	3.777	1.395	347	70	9	-	-	31.671	221.697	53.155
8	-	7.637	4.764	2.156	857	256	56	9	1	8	15.036	120.288	27.348
9 E PIU'	-	5.450	3.732	2.391	1.168	446	112	36	15	147	13.350	132.283	28.060
C.F. ADDETTO ALL'AGRICOLTURA	-	160.651	70.856	19.098	5.118	983	159	26	8	67	256.899	1.046.820	386.247
1	-	7.907	-	-	-	-	-	-	-	-	7.907	7.907	7.907
2	-	28.224	8.847	-	-	-	-	-	-	-	37.071	74.142	45.918
3	-	33.398	16.052	2.980	-	-	-	-	-	-	52.431	157.290	74.442
4	-	42.479	20.123	5.184	1.080	-	-	-	-	-	68.866	275.464	102.597
5	-	27.579	13.719	4.802	1.482	268	-	-	-	-	47.850	239.250	76.691
6	-	12.401	6.509	2.899	1.065	241	35	-	-	-	23.150	138.900	39.791
7	-	5.042	3.000	1.557	669	185	43	6	-	-	10.502	73.514	19.614
8	-	2.239	1.428	845	376	117	30	7	1	8	5.043	40.344	9.956
9 E PIU'	-	1.382	1.178	831	446	172	51	13	7	59	4.080	40.009	9.331
C.F. ADDETTO ALLE INDUSTRIE	-	212.943	42.968	9.479	2.136	418	75	17	3	30	268.039	1.093.501	338.549
1	-	8.687	-	-	-	-	-	-	-	-	8.687	8.687	8.687
2	-	32.463	4.065	-	-	-	-	-	-	-	36.528	73.056	40.593
3	-	48.266	8.526	658	-	-	-	-	-	-	57.450	172.350	67.292
4	-	59.005	11.670	1.907	168	-	-	-	-	-	72.750	291.000	88.738
5	-	36.598	9.821	2.439	453	45	-	-	-	-	48.356	241.780	63.594
6	-	16.068	4.718	1.800	493	68	6	-	-	-	23.153	138.918	33.252
7	-	6.765	2.455	1.155	373	85	16	2	-	-	10.851	75.957	17.167
8	-	2.889	1.348	694	267	78	18	2	-	-	5.296	42.368	9.247
9 E PIU'	-	2.202	1.365	826	382	142	35	13	3	30	4.968	49.385	9.979
C.F. ADDETTO AD ALTRE ATTIVITA'	-	238.306	66.793	10.202	2.124	415	54	11	5	58	317.910	1.247.526	413.528
1	-	16.645	-	-	-	-	-	-	-	-	16.645	16.645	16.645
2	-	36.574	8.269	-	-	-	-	-	-	-	44.843	89.686	53.112
3	-	49.714	14.856	1.135	-	-	-	-	-	-	65.705	197.115	82.831
4	-	67.896	19.860	2.274	234	-	-	-	-	-	90.264	361.056	115.374
5	-	40.458	12.825	2.607	518	75	-	-	-	-	56.483	282.415	76.376
6	-	16.331	6.008	1.770	465	70	9	-	-	-	24.653	147.918	35.921
7	-	6.313	2.498	1.065	353	77	11	1	-	-	10.318	72.226	16.374
8	-	2.509	1.288	617	214	61	8	-	-	-	4.697	37.576	8.145
9 E PIU'	-	1.866	1.189	734	340	132	26	10	5	58	4.302	42.889	8.750
C.F. IN CONDIZIONE NON PROFESSIONALE	365.577	95.059	26.282	6.162	1.250	217	50	17	8	83	494.622	1.250.435	172.696
1	135.307	-	-	-	-	-	-	-	-	-	135.307	135.307	-
2	144.500	23.943	-	-	-	-	-	-	-	-	168.443	336.886	23.943
3	46.458	34.289	5.461	-	-	-	-	-	-	-	86.208	258.624	45.211
4	21.475	19.421	8.916	1.284	-	-	-	-	-	-	51.096	204.384	41.105
5	10.490	9.714	6.096	2.096	242	-	-	-	-	-	28.638	143.190	29.162
6	4.249	4.273	3.057	1.320	380	60	-	-	-	-	13.339	80.034	16.167
7	1.749	1.872	1.464	699	275	54	3	-	-	-	6.116	42.812	8.285
8	758	827	657	396	155	39	14	4	-	-	2.857	22.800	4.256
9 E PIU'	591	720	631	367	198	64	33	13	8	83	2.625	26.398	4.567
TOTALE	365.577	706.959	206.899	44.941	10.628	2.033	338	71	24	238	1.337.470	4.638.282	1.311.020
1	135.307	33.239	-	-	-	-	-	-	-	-	168.546	168.546	33.239
2	144.500	121.204	21.181	-	-	-	-	-	-	-	286.885	573.770	163.566
3	46.458	165.667	44.895	4.773	-	-	-	-	-	-	261.793	785.379	269.776
4	21.475	188.801	60.569	10.649	1.482	-	-	-	-	-	282.976	1.131.904	347.814
5	10.490	114.349	41.461	11.944	2.695	388	-	-	-	-	181.327	906.635	245.823
6	4.249	49.073	20.292	7.789	2.403	439	50	-	-	-	84.295	505.770	125.131
7	1.749	19.992	9.417	4.476	1.670	401	73	9	-	-	37.787	264.509	61.440
8	758	8.464	4.721	2.552	1.012	295	70	13	1	8	17.886	143.088	31.604
9 E PIU'	591	6.170	4.363	2.758	1.366	510	145	49	23	230	15.975	158.681	32.627

Segue Tav. 4 — Famiglie residenti con capo famiglia in condizione professionale o non professionale, per ampiezza della famiglia, numero dei componenti in condizione professionale e regione

CONDIZIONE DEL CAPO FAMIGLIA — AMPIEZZA DELLA FAMIGLIA (componenti)	FAMIGLIE CON COMPONENTI IN CONDIZIONE PROFESSIONALE										TOTALE		
	0	1	2	3	4	5	6	7	8 e più		Famiglie	Componenti	
									Famiglie	Componenti in condizione professionale		Totale	di cui in condizione professionale
SARDEGNA													
C.F. IN CONDIZIONE PROFESSIONALE	-	163.595	47.884	14.590	4.653	1.303	321	71	23	207	232.440	1.027.650	330.890
1	-	12.348	-	-	-	-	-	-	-	-	12.348	12.348	12.348
2	-	23.014	5.688	-	-	-	-	-	-	-	28.702	57.404	34.390
3	-	29.659	8.814	905	-	-	-	-	-	-	39.378	118.134	50.002
4	-	37.852	10.639	2.519	272	-	-	-	-	-	51.282	205.128	67.775
5	-	28.964	9.036	3.588	890	95	-	-	-	-	42.473	212.365	61.735
6	-	15.420	5.724	2.602	975	205	20	-	-	-	24.946	149.676	39.719
7	-	8.231	3.293	1.819	765	294	58	3	-	-	14.463	101.241	25.173
8	-	4.242	2.022	1.245	632	185	74	8	-	-	8.408	67.264	15.974
9 E PIU'	-	3.965	2.668	1.912	1.119	524	169	60	23	207	10.440	104.090	23.774
C.F. ADDETTO ALL'AGRICOLTURA	-	36.771	12.481	5.270	1.996	626	172	33	14	118	57.363	259.508	90.038
1	-	3.891	-	-	-	-	-	-	-	-	3.891	3.891	3.891
2	-	6.234	1.062	-	-	-	-	-	-	-	7.296	14.592	8.358
3	-	5.910	2.388	299	-	-	-	-	-	-	8.597	25.791	11.583
4	-	7.141	2.653	1.071	123	-	-	-	-	-	10.988	43.952	16.152
5	-	5.889	2.415	1.279	411	47	-	-	-	-	10.041	50.205	16.435
6	-	3.546	1.654	904	452	112	9	-	-	-	6.677	40.062	11.988
7	-	2.033	944	659	333	156	29	1	-	-	4.155	29.085	8.191
8	-	1.087	603	422	259	101	47	7	-	-	2.526	20.208	5.431
9 E PIU'	-	1.040	762	636	418	210	87	25	14	118	3.192	31.722	8.009
C.F. ADDETTO ALLE INDUSTRIE	-	61.472	13.146	4.101	1.345	342	86	24	4	32	80.520	369.152	107.873
1	-	2.646	-	-	-	-	-	-	-	-	2.646	2.646	2.646
2	-	7.728	1.289	-	-	-	-	-	-	-	9.017	18.034	10.306
3	-	11.818	2.075	124	-	-	-	-	-	-	14.017	42.051	16.340
4	-	14.803	2.626	522	29	-	-	-	-	-	17.980	71.920	21.737
5	-	11.413	2.529	943	213	11	-	-	-	-	15.109	75.545	20.207
6	-	6.214	1.705	742	266	41	2	-	-	-	8.970	53.820	13.131
7	-	3.388	1.089	567	237	68	18	1	-	-	5.368	37.576	8.670
8	-	1.782	740	453	202	40	14	-	-	-	3.231	25.848	5.713
9 E PIU'	-	1.680	1.093	750	398	182	52	23	4	32	4.182	41.712	9.123
C.F. ADDETTO AD ALTRE ATTIVITA'	-	65.352	22.257	5.219	1.312	335	63	14	5	57	94.557	398.990	132.979
1	-	5.811	-	-	-	-	-	-	-	-	5.811	5.811	5.811
2	-	9.052	3.337	-	-	-	-	-	-	-	12.389	24.778	15.726
3	-	11.931	4.351	482	-	-	-	-	-	-	16.764	50.292	22.079
4	-	15.908	5.360	926	120	-	-	-	-	-	22.314	89.256	29.886
5	-	11.562	4.092	1.366	266	37	-	-	-	-	17.323	86.615	25.093
6	-	5.660	2.365	956	257	52	9	-	-	-	9.299	55.794	14.600
7	-	2.810	1.260	593	195	70	11	1	-	-	4.940	34.580	8.312
8	-	1.373	679	370	171	44	13	1	-	-	2.651	21.208	4.830
9 E PIU'	-	1.245	313	526	303	132	30	12	5	57	3.066	30.656	6.642
C.F. IN CONDIZIONE NON PROFESSIONALE	87.391	31.896	13.543	5.080	1.582	418	99	25	1	8	140.040	428.114	83.427
1	30.816	-	-	-	-	-	-	-	-	-	30.816	30.816	-
2	32.566	7.095	-	-	-	-	-	-	-	-	39.661	79.322	7.095
3	11.656	10.997	2.126	-	-	-	-	-	-	-	24.779	74.337	15.249
4	5.585	6.287	4.284	624	-	-	-	-	-	-	16.780	67.120	16.727
5	3.244	3.502	3.246	1.607	215	-	-	-	-	-	11.814	59.070	15.675
6	1.651	1.850	1.768	1.144	423	38	-	-	-	-	6.874	41.244	10.700
7	944	1.011	927	751	359	101	13	-	-	-	4.106	28.742	7.137
8	464	532	536	414	257	112	27	2	-	-	2.344	18.752	4.610
9 E PIU'	465	622	661	540	328	167	59	23	1	8	2.866	28.711	6.234
TOTALE	87.391	195.491	61.432	19.670	6.235	1.721	420	96	24	215	372.480	1.455.764	414.317
1	30.816	12.348	-	-	-	-	-	-	-	-	43.164	43.164	12.348
2	32.566	30.109	5.683	-	-	-	-	-	-	-	68.363	136.726	41.485
3	11.656	40.656	10.940	905	-	-	-	-	-	-	64.157	192.471	65.251
4	5.585	44.139	14.923	3.143	272	-	-	-	-	-	68.062	272.248	84.502
5	3.244	32.366	12.282	5.195	1.105	95	-	-	-	-	54.287	271.435	77.410
6	1.651	17.270	7.492	3.746	1.398	243	20	-	-	-	31.820	190.920	50.419
7	944	9.242	4.220	2.570	1.124	395	71	3	-	-	18.569	129.983	32.310
8	464	4.774	2.558	1.659	889	297	101	10	-	-	10.752	86.016	20.584
9 E PIU'	465	4.587	3.329	2.452	1.447	691	228	83	24	215	13.306	132.801	30.008

Tav. 5 — Famiglie residenti per ampiezza della famiglia, condizione professionale

CONDIZIONE DEL CAPO FAMIGLIA — AMPIEZZA DELLA FAMIGLIA (componenti)	GRADO DI ISTRUZIONE								
	Forniti di titolo di studio								
	Laurea		Diploma		Licenza di scuola media inferiore		Licenza elementare		Tot
	Famiglie	Componenti	Famiglie	Componenti	Famiglie	Componenti	Famiglie	Componenti	Famiglie
FAMIGLIE CON C.F. IN CONDIZIONE PROFES- SIONALE	465.637	1.610.236	905.774	3.047.356	1.571.883	5.430.413	5.656.689	21.465.366	8.599.983
1	43.788	43.788	73.791	73.791	97.291	97.291	252.834	252.834	467.704
2	86.232	172.464	174.945	349.890	286.074	572.148	827.553	1.655.106	1.374.804
3	106.297	318.891	244.538	733.614	453.589	1.360.767	1.458.103	4.374.309	2.262.527
4	126.105	504.420	250.441	1.001.764	439.193	1.756.772	1.598.379	6.393.516	2.414.118
5	67.111	335.555	110.024	550.120	193.422	967.110	869.118	4.345.590	1.239.675
6	24.588	147.528	35.867	215.202	66.028	396.168	367.340	2.204.040	493.823
7	7.396	51.772	10.540	73.780	22.038	154.266	152.249	1.065.743	192.223
8	2.556	20.448	3.470	27.760	8.003	64.024	67.445	539.560	81.474
9 E PIU*	1.564	15.370	2.158	21.435	6.245	61.867	63.668	634.668	73.635
AGRICOLTURA	5.998	22.568	18.642	67.791	49.179	187.882	853.737	3.517.106	927.556
1	467	467	1.262	1.262	2.526	2.526	34.786	34.786	39.041
2	1.001	2.002	3.120	6.240	7.727	15.454	116.242	232.484	128.090
3	1.164	3.492	4.484	13.452	11.429	34.287	177.151	531.453	194.228
4	1.566	6.264	5.032	20.128	13.164	52.656	216.278	865.112	236.040
5	1.018	5.090	2.924	14.620	8.066	40.330	154.146	770.730	166.154
6	477	2.862	1.144	6.864	3.595	21.570	80.184	481.104	85.400
7	173	1.211	409	2.863	1.497	10.479	37.572	263.004	39.651
8	74	592	155	1.240	618	4.944	18.138	145.104	18.985
9 E PIU*	58	588	112	1.122	557	5.636	19.240	193.329	19.967
INDUSTRIE	76.166	269.795	280.773	940.485	645.355	2.184.721	2.914.972	10.920.253	3.917.266
1	4.738	4.738	15.998	15.998	34.054	34.054	111.945	111.945	166.735
2	13.644	27.288	57.592	115.184	127.410	254.820	426.689	853.378	625.335
3	18.537	55.611	83.124	249.372	203.115	609.345	801.624	2.404.872	1.106.400
4	22.519	90.076	79.700	318.800	174.406	697.624	845.567	3.382.268	1.122.192
5	11.153	55.765	31.220	156.100	70.971	354.855	433.465	2.167.325	546.809
6	3.827	22.962	9.254	55.524	22.929	137.574	172.814	1.036.884	208.824
7	1.139	7.973	2.543	17.801	7.544	52.808	68.266	477.862	79.492
8	342	2.736	818	6.544	2.714	29.136	29.136	233.088	33.010
9 E PIU*	267	2.646	524	5.162	2.212	21.929	25.466	252.631	28.469
ALTRE ATTIVITA*	383.473	1.317.873	606.359	2.039.080	877.349	3.057.810	1.887.980	7.028.007	3.755.161
1	38.583	38.583	56.531	56.531	60.711	60.711	106.103	106.103	261.928
2	71.587	143.174	114.233	228.466	150.937	301.874	284.622	569.244	621.379
3	86.596	259.788	156.930	470.790	239.045	717.135	479.328	1.437.984	961.899
4	102.020	408.080	165.709	662.836	251.623	1.006.492	536.534	2.146.136	1.055.886
5	54.940	274.700	75.880	379.400	114.385	571.925	281.507	1.407.535	526.712
6	20.284	121.704	25.469	152.814	39.504	237.024	114.342	686.052	199.599
7	6.084	42.588	7.588	46.411	12.997	90.979	46.411	324.877	73.080
8	2.140	17.120	2.497	19.976	4.671	37.368	20.171	161.368	29.479
9 E PIU*	1.239	12.136	1.522	15.151	3.476	34.302	18.962	188.708	25.199
FAMIGLIE CON C.F. IN CONDIZIONE NON PROFESSIONALE	65.702	162.643	218.286	494.723	385.816	915.575	2.231.577	5.727.330	2.901.381
1	13.347	13.347	65.923	65.923	106.354	106.354	583.564	583.564	769.188
2	26.711	53.422	78.866	157.732	139.754	279.508	757.614	1.515.228	1.002.945
3	14.149	42.447	42.128	126.384	74.569	223.707	409.430	1.228.290	540.276
4	6.906	27.624	19.198	76.792	37.933	151.732	229.986	919.944	294.023
5	2.874	14.370	7.836	39.180	16.587	82.935	132.418	662.090	159.715
6	1.104	6.624	2.850	17.100	6.548	39.288	64.421	386.526	74.923
7	363	2.541	899	6.293	2.308	16.156	28.595	200.165	32.165
8	144	1.152	312	2.496	929	7.432	12.830	102.640	14.215
9 E PIU*	104	1.116	274	2.823	834	8.463	12.719	128.883	13.931
T O T A L E	531.339	1.772.879	1.124.060	3.542.079	1.957.699	6.345.988	7.888.266	27.192.696	11.501.364
1	57.135	57.135	139.714	139.714	203.645	203.645	836.398	836.398	1.236.892
2	112.943	225.886	253.811	507.622	425.828	851.656	1.585.167	3.170.334	2.377.749
3	120.446	361.338	286.666	859.998	528.158	1.584.474	1.867.533	5.602.599	2.802.803
4	133.011	532.044	269.639	1.078.556	477.126	1.908.504	1.828.365	7.313.460	2.708.141
5	69.985	349.925	117.860	589.300	210.009	1.050.045	1.001.536	5.007.680	1.399.390
6	25.692	154.152	38.717	232.302	72.576	435.456	431.761	2.590.566	568.746
7	7.759	54.313	11.439	80.073	24.346	170.422	180.844	1.265.908	224.388
8	2.700	21.600	3.782	30.256	8.932	71.456	80.275	642.200	95.689
9 E PIU*	1.668	16.486	2.432	24.258	7.079	70.330	76.387	763.551	87.566

o non professionale e grado di istruzione del capo famiglia e regione

DEL CAPO FAMIGLIA									CONDIZIONE DEL CAPO FAMIGLIA — AMPIEZZA DELLA FAMIGLIA (componenti)
ale	Privi di titolo di studio						TOTALE		
	Alfabeti		Analfabeti		Totale		Famiglie	Componenti	
	Componenti	Famiglie	Componenti	Famiglie	Componenti	Famiglie			
31.553.371	1.719.795	7.008.047	372.580	1.681.028	2.092.375	8.689.075	10.692.358	40.242.446	FAMIGLIE CON C.F-IN CONDIZIONE PROFES- SIONALE
467.704	84.282	84.282	18.983	18.983	103.265	103.265	570.969	570.969	1
2.749.608	261.888	523.776	52.922	105.844	314.810	629.620	1.689.614	3.379.228	2
6.787.581	351.923	1.055.769	58.200	174.600	410.123	1.230.369	2.672.650	8.017.950	3
9.656.472	408.254	1.633.016	71.000	284.000	479.254	1.917.016	2.893.372	11.573.488	4
6.198.375	295.119	1.475.595	66.251	331.255	361.370	1.806.850	1.601.045	8.005.225	5
2.962.938	156.967	94.1802	43.106	258.636	200.073	1.200.438	693.896	4.163.376	6
1.345.561	79.268	554.876	26.919	188.433	106.187	743.309	298.410	2.088.870	7
651.792	40.272	322.176	16.011	128.088	56.283	450.264	137.757	1.102.056	8
733.340	41.822	416.755	19.188	191.189	61.010	607.944	134.645	1.341.284	9 E PIU*
3.795.347	681.272	2.827.912	202.090	868.866	883.362	3.696.778	1.810.918	7.492.125	AGRICOLTURA
39.041	28.152	28.152	10.853	10.853	39.005	39.005	78.046	78.046	1
256.180	108.781	217.562	33.264	66.528	142.045	284.090	270.135	540.270	2
582.684	133.093	399.279	34.173	102.519	167.266	501.798	361.494	1.084.482	3
944.160	153.149	612.596	38.686	154.744	191.835	767.340	427.875	1.711.500	4
830.770	119.843	599.215	34.840	174.200	154.683	773.415	320.837	1.604.185	5
512.400	67.871	407.226	22.019	132.114	89.890	539.340	175.290	1.051.740	6
277.557	34.843	243.901	12.969	90.783	47.812	334.684	87.463	612.241	7
151.880	17.466	139.728	7.423	59.384	24.889	199.112	43.874	350.992	8
200.675	18.074	180.253	7.863	77.741	25.937	257.994	45.904	458.669	9 E PIU*
14.315.254	718.148	2.967.950	125.994	613.293	844.142	3.581.243	4.761.408	17.896.497	INDUSTRIE
166.735	26.377	26.377	3.540	3.540	29.917	29.917	196.652	196.652	1
1.250.670	94.194	188.388	12.885	25.770	107.079	214.158	732.414	1.464.828	2
3.319.200	153.359	460.077	17.786	53.358	171.145	513.435	1.277.545	3.832.635	3
4.488.768	186.295	745.180	25.449	101.796	211.744	846.976	1.333.936	5.335.744	4
2.734.045	128.403	642.015	24.792	123.960	153.195	765.975	700.004	3.500.020	5
1.252.944	64.751	388.506	16.345	98.070	81.096	486.576	289.920	1.739.520	6
556.444	32.167	225.169	10.706	74.942	42.873	300.111	122.365	856.555	7
264.080	16.266	130.128	6.433	51.464	22.699	181.592	55.709	445.672	8
282.368	16.336	162.110	8.058	80.393	24.394	242.503	52.863	524.871	9 E PIU*
13.442.770	320.375	1.212.185	44.496	198.869	364.871	1.411.054	4.120.032	14.853.824	ALTRE ATTIVITA*
261.928	29.753	29.753	4.590	4.590	34.343	34.343	296.271	296.271	1
1.242.758	58.913	117.826	6.773	13.546	65.686	131.372	687.065	1.374.130	2
2.885.697	65.471	196.413	6.241	18.723	71.712	215.136	1.033.611	3.100.833	3
4.223.544	68.810	275.240	6.865	27.460	75.675	302.700	1.131.561	4.526.244	4
2.633.560	46.873	234.365	6.619	33.095	53.492	267.460	580.204	2.901.020	5
1.197.594	24.345	146.070	4.742	28.452	29.087	174.522	228.686	1.372.116	6
511.560	12.258	85.806	3.244	22.708	15.502	108.514	88.582	620.074	7
235.832	6.540	52.320	2.155	17.240	8.695	69.560	38.174	305.392	8
250.297	7.412	74.392	3.267	33.055	10.679	107.447	35.878	357.744	9 E PIU*
7.300.271	1.727.587	4.370.269	659.851	1.576.385	2.387.438	5.946.654	5.288.819	13.246.925	FAMIGLIE CON C.F-IN CONDIZIONE NON PROFESSIONALE
769.188	490.342	490.342	231.479	231.479	721.821	721.821	1.491.009	1.491.009	1
2.005.890	598.743	1.197.486	218.229	436.458	816.972	1.633.944	1.819.917	3.639.834	2
1.620.828	280.495	841.485	88.653	265.959	369.148	1.107.444	909.424	2.728.272	3
1.176.092	153.757	615.028	49.002	196.008	202.759	811.036	496.782	1.987.128	4
798.575	99.439	497.195	32.693	163.465	132.132	660.660	291.847	1.459.235	5
449.538	55.036	330.216	18.872	113.232	73.908	443.448	148.831	892.986	6
225.155	25.417	177.919	9.815	68.705	35.232	246.624	67.397	471.779	7
113.720	11.905	95.240	5.231	41.848	17.136	137.088	31.351	250.808	8
141.285	12.453	125.358	5.877	59.231	18.330	184.589	32.261	325.874	9 E PIU*
38.853.642	3.447.382	11.378.316	1.032.431	3.257.413	4.479.813	14.635.729	15.981.177	53.489.371	T O T A L E
1.236.892	574.624	574.624	250.462	250.462	825.086	825.086	2.061.978	2.061.978	1
4.755.498	860.631	1.721.262	271.151	542.302	1.131.782	2.263.564	3.509.531	7.019.062	2
8.408.409	632.418	1.897.254	146.853	440.559	779.271	2.337.813	3.582.074	10.746.222	3
10.832.564	562.011	2.248.044	120.002	480.008	682.013	2.728.052	3.390.154	13.560.616	4
6.996.950	394.558	1.972.790	98.944	494.720	493.502	2.467.510	1.892.892	9.464.460	5
3.412.476	212.003	1.272.018	61.978	371.868	273.981	1.643.886	842.727	5.056.362	6
1.570.716	104.685	732.795	36.734	257.138	141.419	989.933	365.807	2.560.649	7
765.512	52.177	417.416	21.242	169.936	73.419	587.352	169.108	1.352.864	8
874.625	54.275	542.113	25.065	250.420	79.340	792.533	166.906	1.667.158	9 E PIU*

Segue Tav. 5 — Famiglie residenti per ampiezza della famiglia, condizione professionale

CONDIZIONE DEL CAPO FAMIGLIA — AMPIEZZA DELLA FAMIGLIA (componenti)	GRADO DI ISTRUZIONE								
	Forniti di titolo di studio								
	Laurea		Diploma		Licenza di scuola media inferiore		Licenza elementare		Tot
	Famiglie	Componenti	Famiglie	Componenti	Famiglie	Componenti	Famiglie	Componenti	Famiglie
	PIEM								
FAMIGLIE CON C.F. IN CONDIZIONE PROFES- SIONALE	33.614	106.770	85.831	260.461	171.400	523.237	589.187	1.966.954	880.032
1	3.725	3.725	8.605	8.605	14.895	14.895	42.711	42.711	69.936
2	7.564	15.128	20.961	41.922	40.372	80.744	113.987	227.974	182.884
3	8.740	26.220	26.791	80.373	59.595	178.785	186.296	558.888	281.422
4	8.424	33.696	20.938	83.752	40.347	161.388	151.657	606.628	221.366
5	3.630	18.150	6.368	31.840	11.896	59.480	60.438	302.190	82.332
6	1.114	6.684	1.600	9.600	2.992	17.952	20.580	125.100	26.556
7	269	1.883	361	2.527	810	5.670	7.553	52.871	8.993
8	98	784	126	1.008	278	2.224	3.126	25.008	3.628
9 E PIU*	50	500	81	834	215	2.099	2.569	25.584	2.915
AGRICOLTURA	240	785	1.137	3.786	3.501	11.935	82.702	286.744	87.580
1	30	30	114	114	292	292	7.782	7.782	8.218
2	51	102	240	480	704	1.408	17.859	35.718	18.854
3	50	150	275	825	951	2.853	19.984	59.952	21.260
4	66	264	292	1.168	846	3.384	17.688	70.752	18.892
5	30	150	140	700	430	2.150	10.742	53.710	11.342
6	6	36	52	312	169	1.014	4.949	29.694	5.176
7	3	21	12	84	67	469	2.003	14.021	2.085
8	4	32	8	64	24	192	917	7.336	953
9 E PIU*	-	-	4	39	18	173	778	7.779	800
INDUSTRIE	8.920	30.349	39.952	123.658	102.069	312.502	361.963	1.217.305	512.904
1	598	598	2.825	2.825	7.544	7.544	21.575	21.575	32.542
2	1.824	3.648	10.025	20.050	24.728	49.456	66.996	133.992	103.573
3	2.337	7.011	13.059	39.177	36.653	109.959	119.789	359.367	171.838
4	2.498	9.992	10.053	40.212	23.887	95.548	97.804	391.216	134.242
5	1.139	5.695	2.997	14.985	6.843	34.215	36.675	183.375	47.654
6	368	2.208	723	4.338	1.663	9.978	11.833	70.998	14.587
7	99	693	170	1.190	449	3.143	4.216	29.512	4.934
8	35	280	61	488	166	1.328	1.693	13.544	1.955
9 E PIU*	22	224	39	393	136	1.331	1.382	13.726	1.579
ALTRE ATTIVITA*	24.454	75.636	44.742	133.017	65.830	198.800	144.522	462.905	279.548
1	3.097	3.097	5.666	5.666	7.059	7.059	13.354	13.354	29.176
2	5.689	11.378	10.696	21.392	14.940	29.880	29.132	58.264	60.457
3	6.353	19.059	13.457	40.371	21.991	65.973	46.523	139.569	88.324
4	5.860	23.440	10.593	42.372	15.614	62.456	36.165	144.660	68.232
5	2.461	12.305	3.231	16.155	4.623	23.115	13.021	65.105	23.336
6	740	4.440	825	4.950	1.160	6.960	4.068	24.408	6.793
7	167	1.169	179	1.253	294	2.058	1.334	9.338	1.974
8	59	472	57	456	88	704	516	4.128	720
9 E PIU*	28	276	38	402	61	595	409	4.079	536
FAMIGLIE CON C.F. IN CONDIZIONE NON PROFESSIONALE	5.058	11.340	19.537	38.940	41.129	84.821	297.304	633.424	363.028
1	1.253	1.253	7.368	7.368	13.848	13.848	102.649	102.649	125.118
2	2.224	4.448	7.392	14.784	16.435	32.870	114.649	229.298	140.700
3	989	2.967	3.088	9.264	7.093	21.279	45.720	137.160	56.890
4	380	1.520	1.168	4.672	2.529	10.116	18.772	75.088	22.849
5	145	725	373	1.865	861	4.305	8.924	44.620	10.303
6	52	312	94	564	250	1.500	3.917	23.502	4.313
7	7	49	33	231	63	441	1.472	10.304	1.575
8	6	48	11	88	24	192	607	4.856	648
9 E PIU*	2	18	10	104	26	270	594	5.947	632
T O T A L E	38.672	118.110	105.368	299.401	212.529	608.058	886.491	2.600.378	1.243.060
1	4.978	4.978	15.973	15.973	28.743	28.743	145.360	145.360	195.054
2	9.788	19.576	28.353	56.706	56.807	113.614	228.636	457.272	323.584
3	9.729	29.187	29.879	89.637	66.688	200.064	232.016	696.048	338.312
4	8.804	35.216	22.106	88.424	42.876	171.504	170.429	681.716	244.215
5	3.775	18.875	6.741	33.705	12.757	63.785	69.362	346.810	92.635
6	1.166	6.996	1.694	10.164	3.242	19.452	24.767	148.602	30.869
7	276	1.932	394	2.758	873	6.111	9.025	63.175	10.568
8	104	832	137	1.096	302	2.416	3.733	29.864	4.276
9 E PIU*	52	518	91	938	241	2.369	3.163	31.531	3.547

o non professionale e grado di istruzione del capo famiglia e regione

DEL CAPO FAMIGLIA									CONDIZIONE DEL CAPO FAMIGLIA — AMPIEZZA DELLA FAMIGLIA (componenti)
ale	Privi di titolo di studio						TOTALE		
	Alfabeti		Analfabeti		Totale		Famiglie	Componenti	
	Componenti	Famiglie	Componenti	Famiglie	Componenti	Famiglie			
2.857.422	106.475	372.186	9.840	43.052	116.315	415.238	996.347	3.272.660	FAMIGLIE CON C.F. IN CONDIZIONE PROFES- SIONALE
69.936	10.035	10.035	721	721	10.756	10.756	80.692	80.692	1
365.768	21.691	43.382	1.233	2.466	22.924	45.848	205.808	411.616	2
844.266	26.025	78.075	1.555	4.665	27.580	82.740	309.002	927.006	3
885.464	24.015	96.060	2.052	8.208	26.067	104.268	247.433	989.732	4
411.660	13.333	66.665	1.783	8.915	15.116	75.580	97.448	487.240	5
159.336	6.206	37.236	1.047	6.282	7.253	43.518	33.809	202.854	6
62.951	2.828	19.796	628	4.396	3.456	24.192	12.449	87.143	7
29.024	1.198	9.584	390	3.120	1.588	12.704	5.216	41.728	8
29.017	1.144	11.353	431	4.279	1.575	15.632	4.490	44.649	9 E PIU*
303.250	26.578	87.502	1.109	3.780	27.687	91.282	115.267	394.532	AGRICOLTURA
8.218	3.188	3.188	206	206	3.394	3.394	11.612	11.612	1
37.708	7.113	14.226	242	484	7.355	14.710	26.209	52.418	2
63.780	5.933	17.799	198	594	6.131	18.393	27.391	82.173	3
75.568	4.560	18.240	171	684	4.731	18.924	23.623	94.492	4
56.710	3.025	15.125	131	655	3.156	15.780	14.498	72.490	5
31.056	1.517	9.102	69	414	1.586	9.516	6.762	40.572	6
14.595	682	4.774	42	294	724	5.068	2.809	19.663	7
7.624	274	2.192	24	192	298	2.384	1.251	10.008	8
7.991	286	2.856	26	257	312	3.113	1.112	11.104	9 E PIU*
1.683.814	62.524	230.327	7.423	33.962	69.947	264.289	582.851	1.948.103	INDUSTRIE
32.542	4.138	4.138	358	358	4.496	4.496	37.038	37.038	1
207.146	10.402	20.804	776	1.552	11.178	22.356	114.751	229.502	2
515.514	15.951	47.853	1.132	3.396	17.083	51.249	188.921	566.763	3
536.968	16.085	64.340	1.648	6.592	17.733	70.932	151.975	607.900	4
238.270	8.669	43.345	1.465	7.325	10.134	50.670	57.788	288.940	5
87.522	3.956	23.736	865	5.190	4.821	28.926	19.408	116.448	6
34.538	1.825	12.775	517	3.619	2.342	16.394	7.276	50.932	7
15.640	784	6.272	317	2.536	1.101	8.808	3.056	24.448	8
15.674	714	7.064	345	3.394	1.059	10.458	2.638	26.132	9 E PIU*
870.358	17.373	54.357	1.308	5.310	18.681	59.667	298.229	930.025	ALTRE ATTIVITA*
29.176	2.709	2.709	157	157	2.866	2.866	32.042	32.042	1
120.914	4.176	8.352	215	430	4.391	8.782	64.848	129.696	2
264.972	4.141	12.423	225	675	4.366	13.098	92.690	278.070	3
272.928	3.370	13.480	233	932	3.603	14.412	71.835	287.340	4
116.680	1.639	8.195	187	935	1.826	9.130	25.162	125.810	5
40.758	733	4.398	113	678	846	5.076	7.639	45.834	6
13.818	321	2.247	69	483	390	2.730	2.364	16.548	7
5.760	140	1.120	49	392	189	1.512	909	7.272	8
5.352	144	1.433	60	628	204	2.061	740	7.413	9 E PIU*
768.525	142.883	291.060	11.523	28.410	154.406	319.470	517.434	1.087.995	FAMIGLIE CON C.F. IN CONDIZIONE NON PROFESSIONALE
125.118	57.897	57.897	3.933	3.933	61.830	61.830	186.948	186.948	1
281.400	51.248	102.496	3.545	7.090	54.793	109.586	195.493	390.986	2
170.670	18.374	55.122	1.696	5.088	20.070	60.210	76.960	230.880	3
91.396	7.761	31.044	979	3.916	8.740	34.960	31.589	126.356	4
51.515	4.108	20.540	644	3.220	4.752	23.760	15.055	75.275	5
25.878	1.932	11.592	344	2.064	2.276	13.656	6.589	39.534	6
11.025	855	5.985	189	1.323	1.044	7.308	2.619	18.333	7
5.184	362	2.896	107	856	469	3.752	1.117	8.936	8
6.339	346	3.488	86	920	432	4.408	1.064	10.747	9 E PIU*
3.625.947	249.358	663.246	21.363	71.462	270.721	734.708	1.513.781	4.360.655	T O T A L E
195.054	67.932	67.932	4.654	4.654	72.586	72.586	267.640	267.640	1
647.168	72.939	145.878	4.778	9.556	77.717	155.434	401.301	802.602	2
1.014.936	44.399	133.197	3.251	9.753	47.650	142.950	385.962	1.157.886	3
976.860	31.776	127.104	3.031	12.124	34.807	139.228	279.022	1.116.088	4
463.175	17.441	87.205	2.427	12.135	19.868	99.340	112.503	562.515	5
185.214	8.138	48.828	1.391	8.346	9.529	57.174	40.398	242.388	6
73.976	3.683	25.781	817	5.719	4.500	31.500	15.068	105.476	7
34.208	1.560	12.480	497	3.976	2.057	16.456	6.333	50.664	8
35.356	1.490	14.841	517	5.199	2.007	20.040	5.554	55.396	9 E PIU*

Segue Tav. 5 — Famiglie residenti per ampiezza della famiglia, condizione professionale

CONDIZIONE DEL CAPO FAMIGLIA — AMPIEZZA DELLA FAMIGLIA (componenti)	GRADO DI ISTRUZIONE								
	Forniti di titolo di studio								
	Laurea		Diploma		Licenza di scuola media inferiore		Licenza elementare		Tot
	Famiglie	Componenti	Famiglie	Componenti	Famiglie	Componenti	Famiglie	Componenti	Famiglie
	VALLE								
FAMIGLIE CON C.F. IN CONDIZIONE PROFES- SIONALE	743	2.212	2.192	6.559	3.700	11.168	14.723	48.232	21.358
1	124	124	304	304	457	457	1.486	1.486	2.371
2	174	348	479	958	815	1.630	2.725	5.450	4.193
3	179	537	649	1.947	1.135	3.405	4.276	12.828	6.239
4	171	694	522	2.088	923	3.692	3.907	15.628	5.523
5	64	320	188	940	278	1.390	1.557	7.785	2.087
6	24	144	35	210	64	384	503	3.018	626
7	4	28	12	84	18	126	173	1.211	207
8	2	16	1	8	6	48	62	496	71
9 E PIU'	1	11	2	20	4	36	34	330	41
AGRICOLTURA	2	6	20	54	99	306	2.110	6.569	2.231
1	-	-	5	5	18	18	362	362	385
2	1	2	2	4	21	42	456	912	480
3	-	-	7	21	23	69	488	1.464	518
4	1	4	6	24	20	80	428	1.712	455
5	-	-	-	-	9	45	221	1.105	230
6	-	-	-	-	6	36	95	570	101
7	-	-	-	-	1	7	44	308	45
8	-	-	-	-	-	-	10	80	10
9 E PIU'	-	-	-	-	1	9	6	56	7
INDUSTRIE	130	422	758	2.389	1.760	5.447	8.422	28.446	11.070
1	10	10	60	60	157	157	618	618	845
2	27	54	163	326	384	768	1.412	2.824	1.986
3	38	114	244	732	567	1.701	2.594	7.782	3.443
4	38	152	208	832	486	1.944	2.462	9.848	3.194
5	11	55	67	335	135	675	908	4.540	1.121
6	5	30	11	66	20	120	273	1.638	309
7	1	7	4	28	7	49	88	616	100
8	-	-	-	-	3	24	43	344	46
9 E PIU'	-	-	1	10	1	9	24	236	26
ALTRE ATTIVITA'	611	1.784	1.414	4.116	1.841	5.415	4.191	13.217	8.057
1	114	114	239	239	282	282	506	506	1.141
2	146	292	314	628	410	820	857	1.714	1.727
3	141	423	398	1.194	545	1.635	1.194	3.582	2.278
4	132	528	308	1.232	417	1.668	1.017	4.068	1.874
5	53	265	121	605	134	670	428	2.140	736
6	19	114	24	144	38	228	135	810	216
7	3	21	8	56	10	70	41	287	62
8	2	16	1	8	3	24	9	72	15
9 E PIU'	1	11	1	10	2	18	4	38	8
FAMIGLIE CON C.F. IN CONDIZIONE NON PROFESSIONALE	77	153	371	723	644	1.397	6.199	14.580	7.291
1	29	29	149	149	187	187	1.813	1.813	2.178
2	27	54	126	252	254	508	1.221	4.242	2.528
3	17	51	68	204	135	405	1.228	3.684	1.448
4	1	4	23	92	51	204	610	2.440	685
5	3	15	4	20	11	55	276	1.380	294
6	-	-	1	6	4	24	87	522	92
7	-	-	-	-	2	14	37	259	39
8	-	-	-	-	-	-	15	120	15
9 E PIU'	-	-	-	-	-	-	12	120	12
T O T A L E	820	2.365	2.563	7.282	4.344	12.565	20.922	62.812	28.649
1	153	153	453	453	644	644	3.299	3.299	4.549
2	201	492	605	1.210	1.069	2.138	4.846	9.692	6.721
3	196	598	717	2.151	1.270	3.810	5.504	16.512	7.687
4	172	688	545	2.180	974	3.896	4.517	18.068	6.208
5	67	335	192	960	289	1.445	1.833	9.165	2.381
6	24	144	36	216	68	408	590	3.540	718
7	4	28	12	84	20	140	210	1.470	246
8	2	16	1	8	6	48	77	616	86
9 E PIU'	1	11	2	20	4	36	46	450	53

o non professionale e grado di istruzione del capo famiglia e regione

DEL CAPO FAMIGLIA									CONDIZIONE DEL CAPO FAMIGLIA — AMPIEZZA DELLA FAMIGLIA (componenti)
ale	Privi di titolo di studio						TOTALE		
	Alfabeti		Analfabeti		Totale		Famiglie	Componenti	
Componenti	Famiglie	Componenti	Famiglie	Componenti	Famiglie	Componenti	Famiglie	Componenti	
D'AOSTA									
68.171	2.690	8.618	117	512	2.807	9.130	24.165	77.301	FAMIGLIE CON C.F. IN CONDIZIONE PROFES- SIONALE
2.371	441	441	9	9	450	450	2.821	2.821	1
8.386	572	1.144	15	30	587	1.174	4.780	9.560	2
18.717	621	1.863	17	51	638	1.914	6.877	20.631	3
22.092	529	2.116	23	92	552	2.208	6.075	24.300	4
10.435	371	1.505	20	100	321	1.605	2.418	12.040	5
3.756	132	792	14	84	146	876	772	4.632	6
1.449	42	294	9	63	51	357	258	1.806	7
568	28	224	7	56	35	280	106	848	8
397	24	239	3	27	27	266	68	663	9 E PIU'
6.935	776	2.128	13	24	789	2.152	3.020	9.087	AGRICOLTURA
385	189	189	5	5	194	194	579	579	1
96	208	416	6	12	214	428	694	1.388	2
1.554	177	531	1	3	178	534	696	2.088	3
1.820	102	408	1	4	103	412	558	2.232	4
1.150	58	290	-	-	58	290	288	1.440	5
606	23	138	-	-	23	138	124	744	6
315	7	49	-	-	7	49	52	364	7
80	6	48	-	-	6	48	16	128	8
65	6	59	-	-	6	59	13	124	9 E PIU'
36.704	1.426	5.075	34	447	1.520	5.522	12.590	42.226	INDUSTRIE
345	144	144	4	4	148	148	993	993	1
3.972	245	490	8	16	253	506	2.239	4.478	2
10.329	349	1.047	13	39	362	1.086	3.805	11.415	3
12.776	334	1.336	18	72	352	1.408	3.546	14.184	4
5.605	199	995	20	100	219	1.095	1.340	6.700	5
1.854	31	546	14	84	105	630	414	2.484	6
700	28	196	7	49	35	245	135	945	7
368	20	160	7	56	27	216	73	584	8
255	16	161	3	27	19	188	45	443	9 E PIU'
24.532	488	1.415	10	41	498	1.456	8.555	25.988	ALTRE ATTIVITA'
1.141	108	108	-	-	108	108	1.249	1.249	1
3.454	119	238	1	2	120	240	1.847	3.694	2
6.834	95	285	3	9	98	294	2.376	7.128	3
7.496	93	372	4	16	97	388	1.971	7.884	4
3.680	44	220	-	-	44	220	780	3.900	5
1.296	18	108	-	-	18	108	234	1.404	6
434	7	49	2	14	9	63	71	497	7
120	2	16	-	-	2	16	17	136	8
77	2	19	-	-	2	19	10	96	9 E PIU'
16.853	6.225	13.137	237	544	6.462	13.681	13.753	30.534	FAMIGLIE CON C.F. IN CONDIZIONE NON PROFESSIONALE
2.178	2.374	2.374	93	93	2.467	2.467	4.645	4.645	1
5.556	2.130	4.260	66	132	2.196	4.392	4.724	9.448	2
4.344	949	2.847	35	105	984	2.952	2.432	7.296	3
2.740	441	1.764	24	96	465	1.860	1.150	4.600	4
1.470	194	970	9	45	203	1.015	497	2.485	5
552	84	504	4	24	88	528	180	1.080	6
273	29	203	2	14	31	217	70	490	7
120	10	80	2	16	12	96	27	216	8
120	14	135	2	19	16	154	28	274	9 E PIU'
85.024	8.915	21.755	354	1.056	9.269	22.811	37.918	107.835	T O T A L E
4.549	2.815	2.815	102	102	2.917	2.917	7.466	7.466	1
13.442	2.702	5.404	31	162	2.783	5.566	9.504	19.008	2
23.061	1.570	4.710	52	156	1.622	4.866	9.309	27.927	3
24.832	970	3.880	47	188	1.017	4.068	7.225	28.900	4
11.905	495	2.475	29	145	524	2.620	2.905	14.525	5
4.308	216	1.296	18	108	234	1.404	952	5.712	6
1.722	71	497	11	77	82	574	328	2.296	7
688	38	304	9	72	47	376	133	1.064	8
517	38	374	5	46	43	420	96	937	9 E PIU'

Segue Tav. 5 — Famiglie residenti per ampiezza della famiglia, condizione professionale

CONDIZIONE DEL CAPO FAMIGLIA — AMPIEZZA DELLA FAMIGLIA (componenti)	GRADO DI ISTRUZIONE								
	Forniti di titolo di studio								
	Laurea		Diploma		Licenza di scuola media inferiore		Licenza elementare		Tot
	Famiglie	Componenti	Famiglie	Componenti	Famiglie	Componenti	Famiglie	Componenti	Famiglie
L O M B									
FAMIGLIE CON C.P. IN CONDIZIONE PROFES- SIONALE	79.894	263.670	173.171	550.017	325.995	1.055.760	1.073.329	3.846.578	1.652.389
1	8.866	8.866	17.367	17.367	26.036	26.036	59.311	59.311	111.580
2	16.516	33.032	37.801	75.602	67.733	135.466	171.036	342.072	293.086
3	18.717	56.151	48.481	145.443	100.595	301.785	305.242	915.726	473.035
4	20.771	83.084	45.660	182.640	86.040	344.160	307.366	1.229.464	459.837
5	10.121	50.605	17.117	85.585	32.092	160.460	143.076	715.380	202.406
6	3.343	20.058	4.852	29.112	9.305	55.830	53.032	318.192	70.532
7	1.009	7.063	1.265	8.855	2.697	18.879	19.794	138.558	24.765
8	335	2.680	398	3.184	866	6.928	7.978	63.824	9.577
9 E PIU*	216	2.131	230	2.229	631	6.216	6.494	64.051	7.571
AGRICOLTURA	589	2.173	2.107	7.711	6.028	23.296	83.178	335.027	91.902
1	47	47	113	113	271	271	4.072	4.072	4.503
2	98	196	352	704	895	1.790	12.046	24.092	13.391
3	128	384	558	1.674	1.385	4.155	17.761	53.283	19.832
4	161	644	537	2.148	1.648	6.592	20.556	82.224	22.902
5	81	405	343	1.715	1.039	5.195	14.477	72.385	15.940
6	42	252	122	732	468	2.808	7.416	44.496	8.048
7	19	133	54	378	198	1.386	3.572	25.004	3.843
8	6	48	14	112	68	544	1.663	13.304	1.751
9 E PIU*	7	64	14	135	56	555	1.615	16.167	1.692
INDUSTRIE	26.202	90.330	80.254	260.774	177.051	576.937	689.988	2.481.111	973.495
1	1.981	1.981	5.702	5.702	11.606	11.606	32.503	32.503	51.792
2	4.902	9.804	17.451	34.902	37.388	74.776	107.858	215.716	167.599
3	6.466	19.398	23.623	70.869	56.657	169.971	201.081	603.243	287.827
4	7.633	30.532	22.457	89.828	47.119	188.476	202.372	809.488	279.581
5	3.564	17.820	7.954	39.770	17.202	86.010	92.395	461.975	121.115
6	1.116	6.696	2.230	13.380	4.896	29.376	33.326	199.956	41.568
7	358	2.506	555	3.885	1.388	9.716	12.052	84.364	14.353
8	103	824	176	1.408	453	3.624	4.728	37.824	5.460
9 E PIU*	79	769	106	1.030	342	3.382	3.673	36.042	4.200
ALTRE ATTIVITA*	53.103	171.167	90.810	281.532	142.916	455.527	300.163	1.030.440	586.992
1	6.838	6.838	11.552	11.552	14.159	14.159	22.736	22.736	55.285
2	11.516	23.032	19.998	39.996	29.450	58.900	51.132	102.264	112.096
3	12.123	36.369	24.300	72.900	42.553	127.659	86.400	259.200	165.376
4	12.977	51.908	22.666	90.664	37.273	149.092	84.438	337.752	175.354
5	6.476	32.380	8.820	44.100	13.851	69.255	36.204	181.020	65.351
6	2.185	13.110	2.500	15.000	3.941	23.646	12.290	73.740	20.916
7	632	4.424	656	4.592	1.111	7.777	4.170	29.190	6.569
8	226	1.808	208	1.664	345	2.760	1.587	12.696	2.366
9 E PIU*	130	1.298	110	1.064	233	2.279	1.206	11.842	1.679
FAMIGLIE CON C.P. IN CONDIZIONE NON PROFESSIONALE	9.879	23.698	36.512	78.072	76.684	167.328	469.492	1.132.795	592.567
1	2.142	2.142	12.189	12.189	24.762	24.762	135.055	135.055	174.148
2	4.098	8.196	13.475	26.950	28.272	56.544	162.307	324.614	208.152
3	2.095	6.285	6.590	19.770	13.953	41.859	87.733	263.199	110.371
4	967	3.868	2.809	11.236	6.261	25.044	44.506	178.024	54.543
5	373	1.865	1.002	5.010	2.253	11.265	22.256	111.280	25.884
6	128	768	308	1.848	765	4.590	9.869	59.214	11.070
7	45	315	92	644	243	1.701	4.268	29.876	4.648
8	20	160	30	240	102	816	1.858	14.864	2.010
9 E PIU*	11	99	17	185	73	747	1.640	16.669	1.741
T O T A L E	89.773	287.368	209.683	628.089	402.679	1.223.088	1.542.821	4.979.373	2.244.956
1	11.008	11.008	29.556	29.556	50.798	50.798	194.366	194.366	285.728
2	20.614	41.228	51.276	102.552	96.005	192.010	333.343	666.686	501.238
3	20.812	62.436	55.071	165.213	114.548	343.644	392.975	1.178.925	583.406
4	21.738	86.952	48.469	193.876	92.301	369.204	351.872	1.407.488	514.380
5	10.494	52.470	18.119	90.595	34.345	171.725	165.332	826.660	228.290
6	3.471	20.826	5.160	30.960	10.070	60.420	62.901	377.406	81.602
7	1.054	7.378	1.357	9.499	2.940	20.580	24.062	168.434	29.413
8	355	2.840	428	3.424	968	7.744	9.836	78.688	11.587
9 E PIU*	227	2.230	247	2.414	704	6.963	8.134	80.720	9.312

o non professionale e grado di istruzione del capo famiglia e regione

DEL CAPO FAMIGLIA									CONDIZIONE DEL CAPO FAMIGLIA	
ale	Privi di titolo di studio						TOTALE		AMPIEZZA DELLA FAMIGLIA (componenti)	
	Alfabeti		Analfabeti		Totale		Famiglie	Componenti		
	Componenti	Famiglie	Componenti	Famiglie	Componenti	Famiglie				Componenti
ARDIA										
5.716.025	173.472	651.418	11.717	53.038	185.189	704.456	1.837.578	6.420.481	FAMIGLIE CON C.F. IN CONDIZIONE PROFESSIONALE	
111.580	12.340	12.340	758	758	13.098	13.098	124.678	124.678	1	
586.172	29.278	58.556	1.410	2.820	30.688	61.376	323.774	647.548	2	
1.419.105	40.201	120.603	1.792	5.376	41.993	125.979	515.028	1.545.084	3	
1.839.348	42.428	169.712	2.286	9.144	44.714	178.856	504.551	2.018.204	4	
1.012.030	25.966	129.830	2.090	10.450	28.056	140.280	230.462	1.152.310	5	
423.192	12.340	74.040	1.378	8.268	13.718	82.308	84.250	505.500	6	
173.355	5.718	40.026	900	6.300	6.618	46.326	31.383	219.681	7	
76.616	2.681	21.448	521	4.168	3.202	25.616	12.779	102.232	8	
74.627	2.520	24.863	582	5.754	3.102	30.617	10.673	105.244	9 E PIU*	
368.207	29.930	118.124	1.417	5.362	31.347	123.486	123.249	491.693	AGRICOLTURA	
4.503	1.758	1.758	168	168	1.926	1.926	6.429	6.429	1	
26.782	5.414	10.828	282	564	5.696	11.392	19.087	38.174	2	
59.496	6.290	18.870	285	855	6.575	19.725	26.407	79.221	3	
91.608	6.404	25.616	224	896	6.628	26.512	29.530	118.120	4	
79.700	4.637	23.185	187	935	4.824	24.120	20.764	103.820	5	
48.288	2.723	16.338	114	684	2.837	17.022	10.885	65.310	6	
26.901	1.407	9.849	78	546	1.485	10.395	5.328	37.296	7	
14.008	648	5.184	37	296	685	5.480	2.436	19.488	8	
16.921	649	6.496	42	418	691	6.914	2.383	23.835	9 E PIU*	
3.409.152	107.725	414.926	8.595	40.631	116.320	455.557	1.089.815	3.864.709	INDUSTRIE	
51.792	5.909	5.909	367	367	6.276	6.276	58.068	58.068	1	
335.198	16.166	32.332	868	1.736	17.034	34.068	184.633	369.266	2	
863.481	25.354	76.062	1.251	3.753	26.605	79.815	314.432	943.296	3	
1.118.324	28.438	113.752	1.771	7.084	30.209	120.836	309.790	1.239.160	4	
605.575	17.145	85.725	1.651	8.255	18.796	93.980	139.911	699.555	5	
249.408	7.887	47.322	1.093	6.558	8.980	53.880	50.548	303.288	6	
100.471	3.578	25.046	714	4.998	4.292	30.044	18.645	130.515	7	
43.680	1.695	13.560	419	3.352	2.114	16.912	7.574	60.592	8	
41.223	1.553	15.218	461	4.528	2.014	19.746	6.214	60.969	9 E PIU*	
1.938.666	35.817	118.368	1.705	7.045	37.522	125.413	624.514	2.064.079	ALTRE ATTIVITA*	
55.285	4.673	4.673	223	223	4.896	4.896	60.181	60.181	1	
224.192	7.698	15.396	260	520	7.958	15.916	120.054	240.108	2	
496.128	8.557	25.671	256	768	8.813	26.439	174.189	522.567	3	
629.416	7.586	30.344	291	1.164	7.877	31.508	165.231	660.924	4	
326.755	4.184	20.920	252	1.260	4.436	22.180	69.787	348.935	5	
125.496	1.730	10.380	171	1.026	1.901	11.406	22.817	136.902	6	
45.983	733	5.131	108	756	841	5.887	7.410	51.870	7	
18.928	338	2.704	65	520	403	3.224	2.769	22.152	8	
16.483	318	3.149	79	808	397	3.957	2.076	20.440	9 E PIU*	
1.401.893	248.747	569.295	15.752	40.764	264.499	610.059	857.066	2.011.952	FAMIGLIE CON C.F. IN CONDIZIONE NON PROFESSIONALE	
174.148	82.628	82.628	4.673	4.673	87.301	87.301	261.449	261.449	1	
416.304	86.662	173.324	4.876	9.752	91.538	183.076	299.690	599.380	2	
331.113	40.465	121.395	2.672	8.016	43.137	129.411	153.508	460.524	3	
218.172	19.480	77.920	1.532	6.128	21.012	84.048	75.555	302.220	4	
129.420	10.619	53.095	908	4.540	11.527	57.635	37.411	187.055	5	
66.420	4.975	29.850	546	3.276	5.521	33.126	16.591	99.546	6	
32.536	2.131	14.917	255	1.785	2.386	16.702	7.034	49.238	7	
16.080	878	7.024	154	1.232	1.032	8.256	3.042	24.336	8	
17.700	909	9.142	136	1.362	1.045	10.504	2.786	28.204	9 E PIU*	
7.117.918	422.219	1.220.713	27.469	93.802	449.688	1.314.515	2.694.644	8.432.433	T O T A L E	
285.728	94.968	94.968	5.431	5.431	100.399	100.399	386.127	386.127	1	
1.002.476	115.940	231.880	6.286	12.572	122.226	244.452	623.464	1.246.928	2	
1.750.218	80.666	241.998	4.464	13.392	85.130	255.390	668.536	2.005.608	3	
2.057.520	61.908	247.632	3.818	15.272	65.726	262.904	580.106	2.320.424	4	
1.141.450	36.585	182.925	2.998	14.990	39.583	197.915	267.873	1.339.365	5	
489.612	17.315	103.890	1.924	11.544	19.239	115.434	100.841	605.046	6	
205.891	7.849	54.943	1.155	8.085	9.004	63.028	38.417	268.919	7	
92.696	3.559	28.472	675	5.400	4.234	33.872	15.821	126.568	8	
92.327	3.429	34.005	718	7.116	4.147	41.121	13.459	133.448	9 E PIU*	

Segue Tav. 5 — Famiglie residenti per ampiezza della famiglia, condizione professionale

CONDIZIONE DEL CAPO FAMIGLIA — AMPIEZZA DELLA FAMIGLIA (componenti)	GRADO DI ISTRUZIONE								
	Forniti di titolo di studio								
	Laurea		Diploma		Licenza di scuola media inferiore		Licenza elementare		Tot
	Famiglie	Componenti	Famiglie	Componenti	Famiglie	Componenti	Famiglie	Componenti	Famiglie
TRENTINO -									
FAMIGLIE CON C.F. IN CONDIZIONE PROFES- SIONALE	5.405	18.455	12.865	43.224	25.671	88.796	111.958	459.321	155.899
1	605	605	1.365	1.365	2.170	2.170	7.275	7.275	11.415
2	1.112	2.224	2.618	5.236	4.848	9.696	15.537	31.074	24.115
3	1.140	3.420	2.994	8.982	6.465	19.395	21.380	64.140	31.979
4	1.318	5.272	3.303	13.212	6.846	27.384	27.506	110.024	38.973
5	738	3.690	1.684	8.420	3.310	16.550	19.060	95.300	24.792
6	326	1.956	567	3.402	1.264	7.584	9.991	59.946	12.148
7	98	686	187	1.309	436	3.052	5.118	35.826	5.839
8	38	304	83	664	177	1.416	2.808	22.464	3.106
9 E PIU'	30	298	64	634	155	1.549	3.283	33.272	3.532
AGRICOLTURA	64	244	202	782	1.079	4.641	28.994	136.050	30.339
1	4	4	11	11	67	67	1.800	1.800	1.882
2	10	20	38	76	136	272	3.809	7.618	3.993
3	12	36	46	138	202	606	4.237	12.711	4.497
4	19	76	45	180	224	896	5.169	20.676	5.457
5	11	55	31	155	196	980	4.762	23.810	5.000
6	5	30	15	90	120	720	3.438	20.628	3.578
7	1	7	4	28	55	385	2.198	15.386	2.258
8	2	16	7	56	40	320	1.466	11.728	1.515
9 E PIU'	-	-	5	48	39	395	2.115	21.693	2.159
INDUSTRIE	577	2.067	2.841	9.820	8.479	29.738	50.509	203.530	62.406
1	40	40	186	186	485	485	2.414	2.414	3.125
2	111	222	549	1.098	1.584	3.168	6.613	13.226	8.857
3	132	396	735	2.205	2.315	6.945	10.305	30.915	13.487
4	154	616	807	3.228	2.360	9.440	13.903	55.612	17.224
5	88	440	374	1.870	1.090	5.450	9.252	46.260	10.804
6	34	204	134	804	432	2.592	4.341	26.046	4.941
7	9	63	34	238	124	868	1.954	13.678	2.121
8	1	8	11	88	48	384	918	7.344	978
9 E PIU'	8	78	11	103	41	406	809	8.035	869
ALTRE ATTIVITA'	4.764	16.144	9.822	32.622	16.113	54.417	32.455	119.741	63.154
1	561	561	1.168	1.168	1.618	1.618	3.061	3.061	6.408
2	991	1.982	2.031	4.062	3.128	6.256	5.115	10.230	11.265
3	996	2.988	2.213	6.639	3.948	11.844	6.838	20.514	13.995
4	1.145	4.580	2.451	9.804	4.262	17.048	8.434	33.736	16.292
5	639	3.195	1.279	6.395	2.024	10.120	5.046	25.230	8.988
6	287	1.722	418	2.508	712	4.272	2.212	13.272	3.629
7	88	616	149	1.043	257	1.799	966	6.762	1.460
8	35	280	65	520	89	712	424	3.392	613
9 E PIU'	22	220	48	483	75	748	359	3.544	504
FAMIGLIE CON C.F. IN CONDIZIONE NON PROFESSIONALE	877	2.128	3.238	7.249	7.055	16.124	61.247	160.874	72.417
1	163	163	1.023	1.023	2.285	2.285	17.936	17.936	21.407
2	407	814	1.184	2.368	2.347	4.694	17.916	35.832	21.854
3	165	495	574	1.722	1.292	3.876	10.761	32.283	12.792
4	87	348	265	1.060	684	2.736	6.698	26.792	7.734
5	34	170	127	635	282	1.410	3.937	19.685	4.380
6	14	84	45	270	99	594	1.900	11.400	2.058
7	4	28	8	56	36	252	999	6.993	1.047
8	2	16	4	32	15	120	542	4.336	563
9 E PIU'	1	10	8	83	15	157	558	5.617	582
TOTALE	6.282	20.583	16.103	50.473	32.726	104.920	173.205	620.195	228.316
1	768	768	2.388	2.388	4.455	4.455	25.211	25.211	32.822
2	1.519	3.038	3.802	7.604	7.195	14.390	33.453	66.906	45.969
3	1.305	3.915	3.568	10.704	7.757	23.271	32.141	96.423	44.771
4	1.405	5.620	3.568	14.272	7.530	30.120	34.204	136.816	46.707
5	772	3.860	1.811	9.055	3.592	17.960	22.997	114.985	29.172
6	340	2.040	612	3.672	1.363	8.178	11.891	71.346	14.206
7	102	714	195	1.365	472	3.304	6.117	42.819	6.886
8	40	320	87	696	192	1.536	3.350	26.800	3.669
9 E PIU'	31	308	72	717	170	1.706	3.841	38.889	4.114

o non professionale e grado di istruzione del capo famiglia e regione

DEL CAPO FAMIGLIA								CONDIZIONE DEL CAPO FAMIGLIA		AMPIEZZA DELLA FAMIGLIA (componenti)
ale	Privi di titolo di studio						TOTALE		—	
	Alfabeti		Analfabeti		Totale		Famiglie	Componenti		
Componenti	Famiglie	Componenti	Famiglie	Componenti	Famiglie	Componenti			Famiglie	Componenti
ALTO ADIGE										
609.796	3.923	15.019	135	554	4.058	15.573	159.957	625.369	FAMIGLIE CON C.F. IN CONDIZIONE PROFESSIONALE	
11.415	431	431	19	19	450	450	11.865	11.865	1	
48.230	692	1.384	20	40	712	1.424	24.827	49.654	2	
35.937	755	2.265	18	54	773	2.319	32.752	98.256	3	
155.892	801	3.204	25	100	826	3.304	39.799	159.196	4	
123.960	578	2.890	20	100	598	2.990	25.390	126.950	5	
72.888	287	1.722	14	84	301	1.806	12.449	74.694	6	
40.873	160	1.120	6	42	166	1.162	6.005	42.035	7	
24.848	106	848	6	48	112	896	3.218	25.744	8	
35.753	113	1.155	7	67	120	1.222	3.652	36.975	9 E PIU'	
141.717	937	3.990	24	85	961	4.075	31.300	145.792	AGRICOLTURA	
1.882	122	122	6	6	128	128	2.010	2.010	1	
7.986	149	298	2	4	151	302	4.144	8.288	2	
13.491	138	414	4	12	142	426	4.639	13.917	3	
21.828	139	556	4	16	143	572	5.600	22.400	4	
25.000	142	710	4	20	146	730	5.146	25.730	5	
21.468	87	522	2	12	89	534	3.667	22.002	6	
15.806	51	357	1	7	52	364	2.310	16.170	7	
12.120	54	432	1	8	55	440	1.570	12.560	8	
22.136	55	579	-	-	55	579	2.214	22.715	9 E PIU'	
245.155	2.036	7.944	83	366	2.119	8.310	64.525	253.465	INDUSTRIE	
3.125	144	144	5	5	149	149	3.274	3.274	1	
17.714	338	676	13	26	351	702	9.208	18.416	2	
40.461	419	1.257	11	33	430	1.290	13.917	41.751	3	
68.896	480	1.920	17	68	497	1.988	17.721	70.884	4	
54.020	326	1.630	15	75	341	1.705	11.145	55.725	5	
29.646	157	942	11	66	168	1.008	5.109	30.654	6	
14.847	85	595	3	21	88	616	2.209	15.463	7	
7.824	43	344	3	24	46	368	1.024	8.192	8	
8.622	44	436	5	48	49	484	918	9.106	9 E PIU'	
222.924	950	3.085	28	103	978	3.188	64.132	226.112	ALTRE ATTIVITA'	
6.408	165	165	8	8	173	173	6.581	6.581	1	
22.530	205	410	5	10	210	420	11.475	22.950	2	
41.985	198	594	3	9	201	603	14.196	42.588	3	
65.168	182	728	4	16	186	744	16.478	65.912	4	
44.940	110	550	1	5	111	555	9.099	45.495	5	
21.774	43	258	1	6	44	264	3.673	22.038	6	
10.220	24	168	2	14	26	182	1.486	10.402	7	
4.904	9	72	2	16	11	88	624	4.992	8	
4.995	14	140	2	19	16	159	520	5.154	9 E PIU'	
186.375	5.451	13.224	318	829	5.769	14.053	78.186	200.428	FAMIGLIE CON C.F. IN CONDIZIONE NON PROFESSIONALE	
21.407	1.744	1.744	108	108	1.852	1.852	23.259	23.259	1	
43.708	1.748	3.496	98	196	1.846	3.692	23.700	47.400	2	
38.376	911	2.733	32	96	943	2.829	13.735	41.205	3	
30.936	505	2.020	31	124	536	2.144	8.270	33.080	4	
21.900	276	1.380	24	120	300	1.500	4.680	23.400	5	
12.348	134	804	11	66	145	870	2.203	13.218	6	
7.329	70	490	8	56	78	546	1.125	7.875	7	
4.504	30	240	2	16	32	256	595	4.760	8	
5.867	33	317	4	47	37	364	619	6.231	9 E PIU'	
796.171	9.374	28.243	453	1.383	9.827	29.626	238.143	825.797	T O T A L E	
32.822	2.175	2.175	127	127	2.302	2.302	35.124	35.124	1	
31.938	2.440	4.880	118	236	2.558	5.116	48.527	97.054	2	
134.313	1.666	4.998	50	150	1.716	5.148	46.487	139.461	3	
186.828	1.306	5.224	56	224	1.362	5.448	48.069	192.276	4	
145.860	854	4.270	44	220	898	4.490	30.070	150.350	5	
85.236	421	2.526	25	150	446	2.676	14.652	87.912	6	
48.202	230	1.610	14	98	244	1.708	7.130	49.910	7	
29.352	136	1.088	8	64	144	1.152	3.813	30.504	8	
41.620	146	1.472	11	114	157	1.586	4.271	43.206	9 E PIU'	

Segue Tav. 5 — Famiglie residenti per ampiezza della famiglia, condizione professionale

CONDIZIONE DEL CAPO FAMIGLIA — AMPIEZZA DELLA FAMIGLIA (componenti)	GRADO DI ISTRUZIONE								
	Forniti di titolo di studio								
	Laurea		Diploma		Licenza di scuola media inferiore		Licenza elementare		Tot
	Famiglie	Componenti	Famiglie	Componenti	Famiglie	Componenti	Famiglie	Componenti	Famiglie
BOLZANO -									
FAMIGLIE CON C.P. IN CONDIZIONE PROFES- SIONALE	2.590	8.892	6.357	21.239	13.716	46.497	55.588	239.398	78.251
1	291	291	733	733	1.304	1.304	3.505	3.505	5.833
2	518	1.036	1.266	2.532	2.679	5.358	7.417	14.834	11.880
3	556	1.668	1.496	4.488	3.493	10.479	10.345	31.035	15.890
4	635	2.540	1.629	6.516	3.636	14.544	12.539	50.156	18.439
5	336	1.680	784	3.920	1.597	7.985	8.921	44.605	11.638
6	169	1.014	271	1.626	612	3.672	5.200	31.200	6.252
7	51	357	90	630	211	1.477	3.087	21.609	3.439
8	16	128	46	368	89	712	1.946	15.568	2.097
9 E PIU'	18	178	42	426	95	966	2.628	26.886	2.783
AGRICOLTURA	29	114	115	459	640	2.772	17.005	88.826	17.789
1	1	1	6	6	45	45	757	757	809
2	3	6	23	46	95	190	1.797	3.594	1.918
3	6	18	25	75	108	324	2.150	6.450	2.289
4	12	48	24	96	122	488	2.665	10.660	2.823
5	4	20	16	80	111	555	2.696	13.480	2.827
6	1	6	9	54	68	408	2.225	13.350	2.303
7	1	7	2	14	37	259	1.610	11.270	1.650
8	1	8	5	40	22	176	1.195	9.560	1.223
9 E PIU'	-	-	5	48	32	327	1.910	19.705	1.947
INDUSTRIE	280	975	1.207	4.175	3.938	13.621	21.904	89.771	27.329
1	20	20	75	75	230	230	1.042	1.042	1.367
2	59	118	234	468	744	1.488	2.831	5.662	3.868
3	68	204	325	975	1.095	3.285	4.600	13.800	6.088
4	75	300	324	1.296	1.154	4.616	5.747	22.988	7.300
5	35	175	168	840	455	2.275	3.823	19.115	4.481
6	15	90	60	360	169	1.014	1.878	11.268	2.122
7	3	21	12	84	50	350	978	6.846	1.043
8	1	8	4	32	23	184	503	4.024	531
9 E PIU'	4	39	5	45	18	179	502	5.026	529
ALTRE ATTIVITA'	2.281	7.803	5.035	16.605	9.138	30.104	16.679	60.801	33.133
1	270	270	652	652	1.029	1.029	1.706	1.706	3.657
2	456	912	1.009	2.018	1.840	3.680	2.789	5.578	6.094
3	482	1.446	1.146	3.438	2.290	6.870	3.595	10.785	7.513
4	548	2.192	1.281	5.124	2.360	9.440	4.127	16.508	8.316
5	297	1.485	600	3.000	1.031	5.155	2.402	12.010	4.330
6	153	918	202	1.212	375	2.250	1.097	6.582	1.827
7	47	329	76	532	124	868	499	3.493	746
8	14	112	37	296	44	352	248	1.984	343
9 E PIU'	14	139	32	333	45	460	216	2.155	307
FAMIGLIE CON C.P. IN CONDIZIONE NON PROFESSIONALE	435	995	1.472	3.297	3.706	8.204	21.108	57.699	26.721
1	89	89	453	453	1.286	1.286	6.189	6.189	8.017
2	213	426	557	1.114	1.237	2.474	5.970	11.940	7.977
3	84	252	244	732	652	1.956	3.574	10.722	4.554
4	28	112	130	520	318	1.272	2.223	8.892	2.699
5	12	60	59	295	135	675	1.371	6.855	1.577
6	8	48	23	138	45	270	729	4.374	805
7	-	-	5	35	18	126	423	2.961	446
8	1	8	-	-	7	56	279	2.232	287
9 E PIU'	-	-	1	10	8	89	350	3.534	359
T O T A L E	3.025	9.887	7.829	24.536	17.422	54.701	76.696	297.097	104.972
1	380	380	1.186	1.186	2.590	2.590	9.694	9.694	13.850
2	731	1.462	1.823	3.646	3.916	7.832	13.387	26.774	19.857
3	640	1.920	1.740	5.220	4.145	12.435	13.919	41.757	20.444
4	663	2.652	1.759	7.036	3.954	15.816	14.762	59.048	21.138
5	348	1.740	843	4.215	1.732	8.660	10.292	51.460	13.215
6	177	1.062	294	1.764	657	3.942	5.929	35.574	7.057
7	51	357	95	665	229	1.603	3.510	24.570	3.885
8	17	136	46	368	96	768	2.225	17.800	2.384
9 E PIU'	18	178	43	436	103	1.055	2.978	30.420	3.142

o non professionale e grado di istruzione del capo famiglia e regione

DEL CAPO FAMIGLIA									CONDIZIONE DEL CAPO FAMIGLIA — AMPIEZZA DELLA FAMIGLIA (componenti)
ale	Privi di titolo di studio						TOTALE		
	Alfabeti		Analfabeti		Totale		Famiglie	Componenti	
	Componenti	Famiglie	Componenti	Famiglie	Componenti	Famiglie			
BOZEN									
316.026	2.843	11.032	100	398	2.943	11.430	81.194	327.456	FAMIGLIE CON C. F. IN CONDIZIONE PROFES- SIONALE
5.833	276	276	12	12	288	288	6.121	6.121	1
23.760	511	1.022	16	32	527	1.054	12.407	24.814	2
47.670	555	1.665	16	48	571	1.713	16.461	49.383	3
73.756	596	2.384	19	76	615	2.460	19.054	76.216	4
58.190	402	2.010	15	75	417	2.085	12.055	60.275	5
37.512	217	1.302	12	72	229	1.374	6.481	38.886	6
24.073	111	777	2	14	113	791	3.552	24.864	7
16.776	89	712	5	40	94	752	2.191	17.528	8
28.456	86	884	3	29	89	913	2.872	29.369	9 E PIU'
92.171	623	2.930	16	64	639	2.994	18.428	95.165	AGRICOLTURA
809	72	72	3	3	75	75	884	884	1
3.836	69	138	1	2	70	140	1.988	3.976	2
6.867	81	243	2	6	83	249	2.372	7.116	3
11.292	94	376	4	16	98	392	2.921	11.684	4
14.135	102	510	2	10	104	520	2.931	14.655	5
13.818	67	402	2	12	69	414	2.372	14.232	6
11.550	40	280	1	7	41	287	1.691	11.837	7
9.784	50	400	1	8	51	408	1.274	10.192	8
20.080	48	509	-	-	48	509	1.995	20.589	9 E PIU'
108.542	1.526	5.860	64	263	1.590	6.123	28.919	114.665	INDUSTRIE
1.367	92	92	4	4	96	96	1.463	1.463	1
7.736	278	556	11	22	289	578	4.157	8.314	2
18.264	323	969	11	33	334	1.002	6.422	19.266	3
29.200	382	1.528	12	48	394	1.576	7.694	30.776	4
22.405	219	1.095	12	60	231	1.155	4.712	23.560	5
12.732	115	690	9	54	124	744	2.246	13.476	6
7.301	56	392	1	7	57	399	1.100	7.700	7
4.248	33	264	2	16	35	280	566	4.528	8
5.289	28	274	2	19	30	293	559	5.582	9 E PIU'
115.313	694	2.242	20	71	714	2.313	33.847	117.626	ALTRE ATTIVITA'
3.657	112	112	5	5	117	117	3.774	3.774	1
12.188	164	328	4	8	168	336	6.262	12.524	2
22.539	151	453	3	9	154	462	7.667	23.001	3
33.264	120	480	3	12	123	492	8.439	33.756	4
21.650	81	405	1	5	82	410	4.412	22.060	5
10.962	35	210	1	6	36	216	1.863	11.178	6
5.222	15	105	-	-	15	105	761	5.327	7
2.744	6	48	2	16	8	64	351	2.808	8
3.087	10	101	1	10	11	111	318	3.198	9 E PIU'
70.195	3.088	7.470	173	479	3.261	7.949	29.982	78.144	FAMIGLIE CON C. F. IN CONDIZIONE NON PROFESSIONALE
8.017	941	941	52	52	993	993	9.010	9.010	1
15.954	1.038	2.076	52	104	1.090	2.180	9.067	18.134	2
13.662	545	1.635	21	63	566	1.698	5.120	15.360	3
10.796	278	1.112	19	76	297	1.188	2.996	11.984	4
7.885	158	790	12	60	170	850	1.747	8.735	5
4.830	60	360	7	42	67	402	872	5.232	6
3.122	27	189	7	49	34	238	480	3.360	7
2.296	15	120	1	8	16	128	303	2.424	8
3.633	26	247	2	25	28	272	387	3.905	9 E PIU'
386.221	5.931	18.502	273	877	6.204	19.379	111.176	405.600	T O T A L E
13.850	1.217	1.217	64	64	1.281	1.281	15.131	15.131	1
39.714	1.549	3.098	68	136	1.617	3.234	21.474	42.948	2
61.332	1.100	3.300	37	111	1.137	3.411	21.581	64.743	3
84.552	874	3.496	38	152	912	3.648	22.050	88.200	4
66.075	560	2.800	27	135	587	2.935	13.802	69.010	5
42.342	277	1.662	19	114	296	1.776	7.353	44.118	6
27.195	138	966	9	63	147	1.029	4.032	28.224	7
19.072	104	832	6	48	110	880	2.494	19.952	8
32.089	112	1.131	5	54	117	1.185	3.259	33.274	9 E PIU'

Segue Tav. 5 — Famiglie residenti per ampiezza della famiglia, condizione professionale

CONDIZIONE DEL CAPO FAMIGLIA — AMPIEZZA DELLA FAMIGLIA (componenti)	GRADO DI ISTRUZIONE									
	Forniti di titolo di studio									
	Laurea		Diploma		Licenza di scuola media inferiore		Licenza elementare		Tot	
	Famiglie	Componenti	Famiglie	Componenti	Famiglie	Componenti	Famiglie	Componenti	Famiglie	
										T R E
FAMIGLIE CON C.F. IN CONDIZIONE PROFES- SIONALE	2.815	9.563	6.508	21.985	11.955	42.299	56.370	219.923	77.648	
1	314	314	632	632	866	866	3.770	3.770	5.582	
2	594	1.188	1.352	2.704	2.169	4.338	8.120	16.240	12.235	
3	584	1.752	1.498	4.494	2.972	8.916	11.035	33.105	16.089	
4	683	2.732	1.674	6.696	3.210	12.840	14.967	59.868	20.534	
5	402	2.010	900	4.500	1.713	8.565	10.139	50.695	13.154	
6	157	942	296	1.776	652	3.912	4.791	28.746	5.896	
7	47	329	97	679	225	1.575	2.031	14.217	2.400	
8	22	176	37	296	88	704	862	6.896	1.009	
9 E PIU'	12	120	22	208	60	583	655	6.386	749	
AGRICOLTURA	35	130	87	323	439	1.869	11.989	47.224	12.550	
1	3	3	5	5	22	22	1.043	1.043	1.073	
2	7	14	15	30	41	82	2.012	4.024	2.075	
3	6	18	21	63	94	282	2.087	6.261	2.208	
4	7	28	21	84	102	408	2.504	10.016	2.634	
5	7	35	15	75	85	425	2.066	10.330	2.173	
6	4	24	6	36	52	312	1.213	7.278	1.275	
7	-	-	2	14	18	126	588	4.116	608	
8	1	8	2	16	18	144	271	2.168	292	
9 E PIU'	-	-	-	-	7	68	205	1.988	212	
INDUSTRIE	297	1.092	1.634	5.645	4.541	16.117	28.605	113.759	35.077	
1	20	20	111	111	255	255	1.372	1.372	1.758	
2	52	104	315	630	840	1.680	3.782	7.564	4.989	
3	64	192	410	1.230	1.220	3.660	5.705	17.115	7.399	
4	79	316	483	1.932	1.206	4.824	8.156	32.624	9.924	
5	53	265	206	1.030	635	3.175	5.429	27.145	6.323	
6	19	114	74	444	263	1.578	2.463	14.778	2.819	
7	6	42	22	154	74	518	976	6.832	1.078	
8	-	-	7	56	25	200	415	3.320	447	
9 E PIU'	4	39	6	58	23	227	307	3.009	340	
ALTRE ATTIVITA'	2.483	8.341	4.787	16.017	6.975	24.313	15.776	58.940	30.021	
1	291	291	516	516	589	589	1.355	1.355	2.751	
2	535	1.070	1.022	2.044	1.288	2.576	2.326	4.652	5.171	
3	514	1.542	1.067	3.201	1.658	4.974	3.243	9.729	6.482	
4	597	2.388	1.170	4.680	1.902	7.608	4.307	17.228	7.976	
5	342	1.710	679	3.395	993	4.965	2.644	13.220	4.658	
6	134	804	216	1.296	337	2.022	1.115	6.690	1.802	
7	41	287	73	511	133	931	467	3.269	714	
8	21	168	28	224	45	360	176	1.408	270	
9 E PIU'	8	81	16	150	30	288	143	1.389	197	
FAMIGLIE CON C.F. IN CONDIZIONE NON PROFESSIONALE	442	1.133	1.766	3.952	3.349	7.920	40.139	103.175	45.696	
1	74	74	570	570	999	999	11.747	11.747	13.390	
2	194	388	627	1.254	1.110	2.220	11.946	23.892	13.877	
3	81	243	330	990	640	1.920	7.187	21.561	8.238	
4	59	236	135	540	366	1.464	4.475	17.900	5.035	
5	22	110	68	340	147	735	2.566	12.830	2.803	
6	6	36	22	132	54	324	1.171	7.026	1.253	
7	4	28	3	21	18	126	576	4.032	601	
8	1	8	4	32	8	64	263	2.104	276	
9 E PIU'	1	10	7	73	7	68	208	2.083	223	
T O T A L E	3.257	10.696	8.274	25.937	15.304	50.219	96.509	323.098	123.344	
1	388	388	1.202	1.202	1.865	1.865	15.517	15.517	18.972	
2	788	1.576	1.979	3.958	3.279	6.558	20.066	40.132	26.112	
3	665	1.995	1.828	5.484	3.612	10.836	18.222	54.666	24.327	
4	742	2.968	1.809	7.236	3.576	14.304	19.442	77.768	25.569	
5	424	2.120	968	4.840	1.860	9.300	12.705	63.525	15.957	
6	163	978	318	1.908	706	4.236	5.962	35.772	7.149	
7	51	357	100	700	243	1.701	2.607	18.249	3.001	
8	23	184	41	328	96	768	1.125	9.000	1.285	
9 E PIU'	13	130	29	281	67	651	863	8.469	972	

o non professionale e grado di istruzione del capo famiglia e regione

DEL CAPO FAMIGLIA									CONDIZIONE DEL CAPO FAMIGLIA	
ale	Privi di titolo di studio						TOTALE		AMPIEZZA DELLA FAMIGLIA (componenti)	
	Alfabeti		Analfabeti		Totale		Famiglie	Componenti		
	Componenti	Famiglie	Componenti	Famiglie	Famiglie	Componenti				
293.770	1.080	3.987	35	156	1.115	4.143	78.763	297.913	FAMIGLIE CON C.F. IN CONDIZIONE PROFESSIONALE	
5.582	155	155	7	7	162	162	5.744	5.744	1	
24.470	181	362	4	8	185	370	12.420	24.840	2	
48.267	200	600	2	6	202	606	16.291	48.873	3	
92.136	205	820	6	24	211	844	20.745	82.980	4	
65.770	176	880	5	25	181	905	13.335	66.675	5	
35.376	70	420	2	12	72	432	5.968	35.808	6	
16.800	49	343	4	28	53	371	2.453	17.171	7	
8.072	17	136	1	8	18	144	1.027	8.216	8	
7.297	27	271	4	38	31	309	780	7.606	9 E PIU'	
49.546	314	1.060	8	21	322	1.081	12.872	50.627	AGRICOLTURA	
1.073	50	50	3	3	53	53	1.126	1.126	1	
4.150	80	160	1	2	81	162	2.156	4.312	2	
6.624	57	171	2	6	59	177	2.267	6.801	3	
10.536	45	180	-	-	45	180	2.679	10.716	4	
10.865	40	200	2	10	42	210	2.215	11.075	5	
7.650	20	120	-	-	20	120	1.295	7.770	6	
4.256	11	77	-	-	11	77	619	4.333	7	
2.336	4	32	-	-	4	32	296	2.368	8	
2.056	7	70	-	-	7	70	219	2.126	9 E PIU'	
136.613	510	2.084	19	103	529	2.187	35.606	138.800	INDUSTRIE	
1.758	52	52	1	1	53	53	1.811	1.811	1	
9.378	60	120	2	4	62	124	5.051	10.102	2	
22.197	96	288	-	-	96	288	7.495	22.485	3	
39.696	98	392	5	20	103	412	10.027	40.108	4	
31.615	107	535	3	15	110	550	6.433	32.165	5	
16.914	42	252	2	12	44	264	2.863	17.178	6	
7.546	29	203	2	14	31	217	1.109	7.763	7	
3.576	10	80	1	8	11	88	458	3.664	8	
3.333	16	162	3	29	19	191	359	3.524	9 E PIU'	
107.611	256	843	8	32	264	875	30.285	108.486	ALTRE ATTIVITA'	
2.751	53	53	3	3	56	56	2.807	2.807	1	
10.342	41	82	1	2	42	84	5.213	10.426	2	
19.446	47	141	-	-	47	141	6.529	19.587	3	
31.904	62	248	1	4	63	252	8.039	32.156	4	
23.290	29	145	-	-	29	145	4.687	23.435	5	
10.812	8	48	-	-	8	48	1.810	10.860	6	
4.998	9	63	2	14	11	77	725	5.075	7	
2.160	3	24	-	-	3	24	273	2.184	8	
1.908	4	39	1	9	5	48	202	1.956	9 E PIU'	
116.180	2.363	5.754	145	350	2.508	6.104	48.204	122.284	FAMIGLIE CON C.F. IN CONDIZIONE NON PROFESSIONALE	
13.390	803	803	56	56	859	859	14.249	14.249	1	
27.754	710	1.420	46	92	756	1.512	14.633	29.266	2	
24.714	366	1.098	11	33	377	1.131	8.615	25.845	3	
20.140	227	908	12	48	239	956	5.274	21.096	4	
14.015	118	590	12	60	130	650	2.933	14.665	5	
7.518	74	444	4	24	78	468	1.331	7.986	6	
4.207	43	301	1	7	44	308	645	4.515	7	
2.208	15	120	1	8	16	128	292	2.336	8	
2.234	7	70	2	22	9	92	232	2.326	9 E PIU'	
409.950	3.443	9.741	180	506	3.623	10.247	126.967	420.197	T O T A L E	
18.972	958	958	63	63	1.021	1.021	19.993	19.993	1	
52.224	891	1.782	50	100	941	1.882	27.053	54.106	2	
72.981	566	1.698	13	39	579	1.737	24.906	74.718	3	
102.276	432	1.728	18	72	450	1.800	26.019	104.076	4	
79.785	294	1.470	17	85	311	1.555	16.268	81.340	5	
42.894	144	864	6	36	150	900	7.299	43.794	6	
21.007	92	644	5	35	97	679	3.098	21.686	7	
10.280	32	256	2	16	34	272	1.319	10.552	8	
9.531	34	341	6	60	40	401	1.012	9.932	9 E PIU'	

Segue Tav. 5 — Famiglie residenti per ampiezza della famiglia, condizione professionale

CONDIZIONE DEL CAPO FAMIGLIA — AMPIEZZA DELLA FAMIGLIA (componenti)	GRADO DI ISTRUZIONE								
	Forniti di titolo di studio								
	Laurea		Diploma		Licenza di scuola media inferiore		Licenza elementare		Tot
	Famiglie	Componenti	Famiglie	Componenti	Famiglie	Componenti	Famiglie	Componenti	Famiglie
	VEN								
FAMIGLIE CON C.F. IN CONDIZIONE PROFES- SIONALE	27.302	94.282	55.945	191.897	110.371	392.668	498.772	2.002.378	692.390
1	2.647	2.647	4.162	4.162	5.383	5.383	16.824	16.824	29.016
2	5.263	10.526	10.716	21.432	19.085	38.170	62.490	124.980	97.554
3	6.164	18.492	14.453	43.359	30.490	91.470	112.021	336.063	163.128
4	7.093	28.372	15.656	62.624	32.153	128.612	145.636	582.544	200.538
5	3.843	19.215	7.273	36.365	15.287	76.435	89.561	447.805	115.964
6	1.520	9.120	2.533	15.198	5.146	30.876	40.678	244.068	49.877
7	476	3.332	747	5.229	1.771	12.397	17.186	120.302	20.180
8	175	1.400	247	1.976	618	4.944	7.398	59.184	8.438
9 E PIU'	121	1.178	158	1.552	438	4.381	6.978	70.608	7.695
AGRICOLTURA	378	1.447	1.402	5.312	4.002	16.749	87.629	405.129	93.411
1	33	33	75	75	142	142	2.436	2.436	2.686
2	63	126	217	434	556	1.112	9.254	18.508	10.090
3	63	189	329	987	750	2.250	14.173	42.519	15.315
4	93	372	373	1.492	1.058	4.232	19.756	79.024	21.280
5	73	365	234	1.170	757	3.785	17.789	88.945	18.853
6	28	168	118	708	372	2.232	11.295	67.770	11.813
7	14	98	29	203	185	1.295	6.046	42.322	6.274
8	6	48	17	136	81	648	3.158	25.264	3.262
9 E PIU'	5	48	10	107	101	1.053	3.722	38.341	3.838
INDUSTRIE	3.902	14.267	17.723	61.659	44.214	156.677	258.849	1.022.667	324.688
1	211	211	721	721	1.622	1.622	6.716	6.716	9.270
2	647	1.294	3.485	6.970	7.916	15.832	31.700	63.400	43.748
3	887	2.661	4.920	14.760	13.019	39.057	61.673	185.019	80.499
4	1.215	4.860	5.286	21.144	12.728	50.912	80.113	320.452	99.342
5	605	3.025	2.268	11.340	5.958	29.790	46.666	233.330	55.497
6	228	1.368	732	4.392	1.960	11.760	19.443	116.658	22.363
7	73	511	211	1.477	654	4.578	7.476	52.332	8.414
8	18	144	64	512	216	1.728	2.864	22.912	3.162
9 E PIU'	18	193	36	343	141	1.398	2.198	21.848	2.393
ALTRE ATTIVITA'	23.022	78.568	36.820	124.926	62.155	219.242	152.294	574.582	274.291
1	2.403	2.403	3.366	3.366	3.619	3.619	7.672	7.672	17.060
2	4.553	9.106	7.014	14.028	10.613	21.226	21.536	43.072	43.716
3	5.214	15.642	9.204	27.612	16.721	50.163	36.175	108.525	67.314
4	5.785	23.140	9.997	39.988	18.367	73.468	45.767	183.068	79.916
5	3.165	15.825	4.771	23.855	8.572	42.860	25.106	125.530	41.614
6	1.264	7.584	1.683	10.098	2.814	16.884	9.940	59.640	15.701
7	389	2.723	507	3.549	932	6.524	3.664	25.648	5.492
8	151	1.208	166	1.328	321	2.568	1.376	11.008	2.014
9 E PIU'	98	937	112	1.102	196	1.930	1.058	10.419	1.464
FAMIGLIE CON C.F. IN CONDIZIONE NON PROFESSIONALE	3.416	8.635	12.296	27.817	23.054	56.874	206.755	596.038	245.521
1	620	620	3.712	3.712	5.757	5.757	45.604	45.604	55.693
2	1.467	2.934	4.520	9.040	8.134	16.268	63.209	126.418	77.330
3	718	2.154	2.314	6.942	4.778	14.334	39.221	117.663	47.031
4	346	1.384	1.052	4.208	2.630	10.520	24.530	98.120	28.558
5	158	790	470	2.350	1.091	5.455	15.886	79.430	17.605
6	62	372	145	870	399	2.394	9.038	54.228	9.644
7	20	140	47	329	142	994	4.760	33.320	4.969
8	13	104	19	152	54	432	2.225	17.800	2.311
9 E PIU'	12	137	17	214	69	720	2.282	23.455	2.360
T O T A L E	30.718	102.917	68.241	219.714	133.425	449.542	705.527	2.598.416	937.911
1	3.267	3.267	7.874	7.874	11.140	11.140	62.428	62.428	84.709
2	6.730	13.460	15.236	30.472	27.219	54.438	125.699	251.398	174.884
3	6.882	20.646	16.767	50.301	35.268	105.804	151.242	453.726	210.159
4	7.439	29.756	16.708	66.832	34.783	139.132	170.166	680.664	229.096
5	4.001	20.005	7.743	38.715	16.378	81.890	105.447	527.235	133.569
6	1.582	9.492	2.678	16.068	5.545	33.270	49.716	298.296	59.521
7	496	3.472	794	5.558	1.913	13.391	21.946	153.622	25.149
8	188	1.504	266	2.128	672	5.376	9.623	76.984	10.749
9 E PIU'	133	1.315	175	1.766	507	5.101	9.260	94.063	10.075

o non professionale e grado di istruzione del capo famiglia e regione

DEL CAPO FAMIGLIA									CONDIZIONE DEL CAPO FAMIGLIA — AMPIEZZA DELLA FAMIGLIA (componenti)
ale	Privi di titolo di studio						TOTALE		
	Alfabeti		Analfabeti		Totale		Famiglie	Componenti	
	Componenti	Famiglie	Componenti	Famiglie	Componenti	Famiglie			
2.681.225	82.097	348.661	5.599	23.719	87.696	372.380	780.086	3.053.605	FAMIGLIE CON C.F. IN CONDIZIONE PROFES- SIONALE
29.016	3.642	3.642	392	392	4.034	4.034	33.050	33.050	1
195.108	10.617	21.234	861	1.722	11.478	22.956	109.032	218.064	2
489.384	15.076	45.228	972	2.916	16.048	48.144	179.176	537.528	3
802.152	19.968	79.872	1.114	4.456	21.082	84.328	221.620	886.480	4
579.820	15.610	78.050	952	4.760	16.562	82.810	132.526	662.630	5
299.262	8.540	51.240	589	3.534	9.129	54.774	59.006	354.036	6
141.260	4.351	30.457	317	2.219	4.668	32.676	24.848	173.936	7
67.504	2.158	17.264	166	1.328	2.324	18.592	10.762	86.096	8
77.719	2.135	21.674	236	2.392	2.371	24.066	10.066	101.785	9 E PIU'
428.637	30.059	136.614	3.080	13.266	33.139	149.880	126.550	578.517	AGRICOLTURA
2.686	1.008	1.008	183	183	1.191	1.191	3.877	3.877	1
20.180	3.855	7.710	505	1.010	4.360	8.720	14.450	28.900	2
45.945	5.106	15.318	528	1.584	5.634	16.902	20.949	62.847	3
85.120	6.256	25.024	587	2.348	6.843	27.372	28.123	112.492	4
94.265	5.608	28.040	510	2.550	6.118	30.590	24.971	124.855	5
70.878	3.591	21.546	344	2.064	3.935	23.610	15.748	94.488	6
43.918	2.152	15.064	176	1.232	2.328	16.296	8.602	60.214	7
26.096	1.158	9.264	101	808	1.259	10.072	4.521	36.168	8
39.549	1.325	13.640	146	1.487	1.471	15.127	5.309	54.676	9 E PIU'
1.255.270	36.043	151.920	1.796	7.746	37.839	159.666	362.527	1.414.936	INDUSTRIE
9.270	1.176	1.176	89	89	1.265	1.265	10.535	10.535	1
87.496	4.034	8.068	239	478	4.273	8.546	48.021	96.042	2
241.497	6.777	20.331	315	945	7.092	21.276	87.591	262.773	3
397.368	10.009	40.036	402	1.608	10.411	41.644	109.753	439.012	4
277.485	7.402	37.010	345	1.725	7.747	38.735	63.244	316.220	5
134.178	3.681	22.086	187	1.122	3.868	23.208	26.231	157.386	6
58.898	1.627	11.389	108	756	1.735	12.145	10.149	71.043	7
25.296	743	5.944	47	376	790	6.320	3.952	31.616	8
23.782	594	5.880	64	647	658	6.527	3.051	30.309	9 E PIU'
997.318	15.995	60.127	723	2.707	16.718	62.834	291.009	1.060.152	ALTRE ATTIVITA'
17.060	1.458	1.458	120	120	1.578	1.578	18.636	18.638	1
87.432	2.728	5.456	117	234	2.845	5.690	46.561	93.122	2
201.942	3.193	9.579	129	387	3.322	9.966	70.636	211.908	3
319.664	3.703	14.812	125	500	3.828	15.312	83.744	334.976	4
208.070	2.600	13.000	97	485	2.697	13.485	44.311	221.555	5
94.206	1.268	7.608	58	348	1.326	7.956	17.027	102.162	6
38.444	572	4.004	33	231	605	4.235	6.097	42.679	7
16.112	257	2.056	18	144	275	2.200	2.289	18.312	8
14.388	216	2.154	26	258	242	2.412	1.706	16.800	9 E PIU'
689.364	93.661	273.194	15.944	46.100	109.605	319.294	355.126	1.008.658	FAMIGLIE CON C.F. IN CONDIZIONE NON PROFESSIONALE
55.693	22.545	22.545	4.369	4.369	26.914	26.914	82.607	82.607	1
154.660	27.919	55.838	4.652	9.304	32.571	65.142	109.901	219.802	2
141.093	16.142	48.426	2.356	7.068	18.498	55.494	65.529	196.587	3
114.232	9.908	39.632	1.472	5.888	11.380	45.520	39.938	159.752	4
88.025	7.123	35.615	1.297	6.485	8.420	42.100	26.025	130.125	5
57.864	4.758	28.548	825	4.950	5.583	33.498	15.227	91.362	6
34.783	2.615	18.305	456	3.192	3.071	21.497	8.040	56.280	7
18.488	1.281	10.248	233	1.864	1.514	12.112	3.825	30.600	8
24.526	1.370	14.037	284	2.980	1.654	17.017	4.034	41.543	9 E PIU'
3.370.589	175.758	621.855	21.543	69.819	197.301	691.674	1.135.212	4.062.263	T O T A L E
84.709	26.187	26.187	4.761	4.761	30.948	30.948	115.657	115.657	1
349.768	38.536	77.072	5.513	11.026	44.049	88.098	218.933	437.866	2
630.477	31.218	93.654	3.328	9.984	34.546	103.638	244.705	734.115	3
916.384	29.876	119.504	2.586	10.344	32.462	129.848	261.558	1.046.232	4
667.845	22.733	113.665	2.249	11.245	24.982	124.910	158.551	792.755	5
357.126	13.298	79.788	1.414	8.484	14.712	88.272	74.233	445.398	6
176.043	6.966	48.762	773	5.411	7.739	54.173	32.888	230.216	7
85.992	3.439	27.512	399	3.192	3.838	30.704	14.587	116.696	8
102.245	3.505	35.711	520	5.372	4.025	41.083	14.100	143.328	9 E PIU'

Segue Tav. 5 — Famiglie residenti per ampiezza della famiglia, condizione professionale

CONDIZIONE DEL CAPO FAMIGLIA — AMPIEZZA DELLA FAMIGLIA (componenti)	GRADO DI ISTRUZIONE								
	Forniti di titolo di studio								
	Laurea		Diploma		Licenza di scuola media inferiore		Licenza elementare		Tot
	Famiglie	Componenti	Famiglie	Componenti	Famiglie	Componenti	Famiglie	Componenti	Famiglie
FRIULI-VEN									
FAMIGLIE CON C.F.IN CONDIZIONE PROFES- SIONALE	9.621	30.737	24.858	78.669	53.389	172.135	134.661	481.175	222.529
1	1.083	1.083	2.430	2.430	3.966	3.966	8.041	8.041	15.520
2	2.180	4.360	5.403	10.806	11.012	22.024	22.368	44.736	40.963
3	2.333	6.999	7.195	21.585	17.168	51.504	36.413	109.239	63.109
4	2.469	9.876	6.524	26.096	14.310	57.240	38.445	153.780	61.748
5	1.077	5.385	2.429	12.145	4.990	24.950	18.301	91.505	26.797
6	367	2.202	638	3.828	1.407	8.442	6.949	41.694	9.361
7	84	588	165	1.155	372	2.604	2.470	17.290	3.091
8	17	136	51	408	102	816	907	7.256	1.077
9 E PIU*	11	108	23	216	62	589	767	7.634	863
AGRICOLTURA	82	264	314	1.137	869	3.222	17.066	70.096	18.331
1	11	11	20	20	51	51	875	875	957
2	23	46	46	92	117	234	2.553	5.106	2.739
3	13	39	80	240	229	687	3.391	10.173	3.713
4	19	76	93	372	270	1.080	3.872	15.488	4.254
5	10	50	49	245	107	535	3.020	15.100	3.186
6	3	18	16	96	54	324	1.768	10.608	1.841
7	1	7	8	56	27	189	827	5.789	863
8	1	8	2	16	7	56	354	2.832	364
9 E PIU*	1	9	-	-	7	66	406	4.125	414
INDUSTRIE	1.299	4.359	6.427	20.997	20.816	68.381	69.970	252.532	98.512
1	79	79	372	372	1.063	1.063	3.144	3.144	4.658
2	257	514	1.392	2.784	4.238	8.476	10.803	21.606	16.690
3	362	1.086	1.997	5.991	7.125	21.375	19.553	58.659	29.037
4	386	1.544	1.805	7.220	5.578	22.312	21.244	84.976	29.013
5	167	835	638	3.190	2.044	10.220	10.004	50.020	12.853
6	36	216	150	900	560	3.360	3.468	20.808	4.214
7	11	77	51	357	133	931	1.123	7.861	1.318
8	1	8	16	128	47	376	380	3.040	444
9 E PIU*	-	-	6	55	28	268	251	2.418	285
ALTRE ATTIVITA*	8.240	26.114	18.117	56.535	31.704	100.532	47.625	158.547	105.686
1	993	993	2.038	2.038	2.852	2.852	4.022	4.022	9.905
2	1.900	3.800	3.965	7.930	6.657	13.314	9.012	18.024	21.534
3	1.958	5.874	5.118	15.354	9.814	29.442	13.469	40.407	30.359
4	2.064	8.256	4.626	18.504	8.462	33.848	13.329	53.316	28.481
5	900	4.500	1.742	8.710	2.839	14.195	5.277	26.385	10.758
6	328	1.968	472	2.832	793	4.758	1.713	10.278	3.306
7	72	504	106	742	212	1.484	520	3.640	910
8	15	120	33	264	48	384	173	1.384	269
9 E PIU*	10	99	17	161	27	255	110	1.091	164
FAMIGLIE CON C.F.IN CONDIZIONE NON PROFESSIONALE	1.631	3.703	7.584	15.483	19.221	39.474	83.191	199.788	111.627
1	352	352	2.528	2.528	6.735	6.735	25.371	25.371	34.986
2	764	1.528	3.181	6.362	7.493	14.986	28.834	57.668	40.272
3	328	984	1.216	3.648	3.166	9.498	14.079	42.237	18.789
4	127	508	442	1.768	1.207	4.828	7.111	28.444	8.887
5	39	195	157	785	406	2.030	3.933	19.665	4.535
6	15	90	38	228	143	858	2.184	13.104	2.380
7	3	21	18	126	47	329	942	6.594	1.010
8	2	16	2	16	14	112	384	3.072	402
9 E PIU*	1	9	2	22	10	98	353	3.633	366
T O T A L E	11.252	34.440	32.442	94.152	72.610	211.609	217.852	680.963	334.156
1	1.435	1.435	4.958	4.958	10.701	10.701	33.412	33.412	50.506
2	2.944	5.888	8.584	17.168	18.505	37.010	51.202	102.404	81.235
3	2.661	7.983	8.411	25.233	20.334	61.002	50.492	151.476	81.898
4	2.596	10.384	6.966	27.864	15.517	62.068	45.556	182.224	70.635
5	1.116	5.580	2.586	12.930	5.396	26.980	22.234	111.170	31.332
6	382	2.292	676	4.056	1.550	9.300	9.133	54.798	11.741
7	87	609	183	1.281	419	2.933	3.412	23.884	4.101
8	19	152	53	424	116	928	1.291	10.328	1.479
9 E PIU*	12	117	25	238	72	687	1.120	11.267	1.229

o non professionale e grado di istruzione del capo famiglia e regione

DEL CAPO FAMIGLIA									CONDIZIONE DEL CAPO FAMIGLIA — AMPIEZZA DELLA FAMIGLIA (componenti)	
ale	Privi di titolo di studio						TOTALE			
	Alfabeti		Analfabeti		Totale		Famiglie	Componenti		
Componenti	Famiglie	Componenti	Famiglie	Componenti	Famiglie	Componenti			Famiglie	Componenti
EZIA GIULIA										
762.716	19.858	74.147	795	2.983	20.653	77.130	243.182	839.846	FAMIGLIE CON C.F. IN CONDIZIONE PROFES- SIONALE	
15.520	1.680	1.680	100	100	1.780	1.780	17.300	17.300	1	
81.926	3.466	6.932	155	310	3.621	7.242	44.584	89.168	2	
189.327	4.362	13.086	149	447	4.511	13.533	67.620	202.860	3	
246.992	4.570	18.280	139	556	4.709	18.836	66.457	265.828	4	
133.985	3.035	15.175	110	550	3.145	15.725	29.942	149.710	5	
56.166	1.507	9.042	69	414	1.576	9.456	10.937	65.622	6	
21.637	640	4.480	35	245	675	4.725	3.766	26.362	7	
8.616	287	2.296	20	160	307	2.456	1.384	11.072	8	
8.547	311	3.176	18	201	329	3.377	1.192	11.924	9 E PIU'	
74.719	5.701	23.899	368	1.460	6.069	25.359	24.400	100.078	AGRICOLTURA	
957	345	345	40	40	385	385	1.342	1.342	1	
5.478	899	1.798	71	142	970	1.940	3.709	7.418	2	
11.139	1.090	3.270	66	198	1.156	3.468	4.869	14.607	3	
17.016	1.105	4.420	60	240	1.165	4.660	5.419	21.676	4	
15.930	969	4.845	45	225	1.014	5.070	4.200	21.000	5	
11.046	624	3.744	42	252	666	3.996	2.507	15.042	6	
6.041	308	2.156	23	161	331	2.317	1.194	8.358	7	
2.912	163	1.304	10	80	173	1.384	537	4.296	8	
4.200	198	2.017	11	122	209	2.139	623	6.339	9 E PIU'	
346.269	10.018	37.366	301	1.111	10.319	38.477	108.831	384.746	INDUSTRIE	
4.658	622	622	23	23	645	645	5.303	5.303	1	
33.380	1.583	3.166	58	116	1.641	3.282	18.331	36.662	2	
87.111	2.358	7.074	69	207	2.427	7.281	31.464	94.392	3	
116.052	2.675	10.700	62	248	2.737	10.948	31.750	127.000	4	
64.265	1.645	8.225	53	265	1.698	8.490	14.551	72.755	5	
25.284	703	4.218	23	138	726	4.356	4.940	29.640	6	
9.226	257	1.799	5	35	262	1.834	1.580	11.060	7	
3.552	96	768	4	32	100	800	544	4.352	8	
2.741	79	794	4	47	83	841	368	3.582	9 E PIU'	
341.728	4.139	12.882	126	412	4.265	13.294	109.951	355.022	ALTRE ATTIVITA'	
9.905	713	713	37	37	750	750	10.655	10.655	1	
43.068	984	1.968	26	52	1.010	2.020	22.544	45.088	2	
91.077	914	2.742	14	42	928	2.784	31.287	93.861	3	
113.924	790	3.160	17	68	807	3.228	29.288	117.152	4	
53.790	421	2.105	12	60	433	2.165	11.191	55.955	5	
19.836	180	1.080	4	24	184	1.104	3.490	20.940	6	
6.370	75	525	7	49	82	574	992	6.944	7	
2.152	28	224	6	48	34	272	303	2.424	8	
1.606	34	365	3	32	37	397	201	2.003	9 E PIU'	
258.448	37.182	88.497	3.671	8.314	40.853	96.811	152.480	355.259	FAMIGLIE CON C.F. IN CONDIZIONE NON PROFESSIONALE	
34.986	12.967	12.967	1.598	1.598	14.565	14.565	49.551	49.551	1	
80.544	11.975	23.950	1.035	2.070	13.010	26.020	53.282	106.564	2	
56.367	5.423	16.269	411	1.233	5.834	17.502	24.623	73.869	3	
35.548	2.800	11.200	242	968	3.042	12.168	11.929	47.716	4	
22.675	1.890	9.450	165	825	2.055	10.275	6.590	32.950	5	
14.280	1.135	6.810	103	618	1.238	7.428	3.618	21.708	6	
7.070	553	3.871	47	329	600	4.200	1.610	11.270	7	
3.216	226	1.808	29	232	255	2.040	657	5.256	8	
3.762	213	2.172	41	441	254	2.613	620	6.375	9 E PIU'	
1.021.164	57.040	162.644	4.466	11.297	61.506	173.941	395.662	1.195.105	T O T A L E	
50.506	14.647	14.647	1.698	1.698	16.345	16.345	66.851	66.851	1	
162.470	15.441	30.882	1.190	2.380	16.631	33.262	97.866	195.732	2	
245.694	9.785	29.355	560	1.680	10.345	31.035	92.243	276.729	3	
282.540	7.370	29.480	381	1.524	7.751	31.004	78.386	313.544	4	
156.660	4.925	24.625	275	1.375	5.200	26.000	36.532	182.660	5	
70.446	2.642	15.852	172	1.032	2.814	16.884	14.555	87.330	6	
28.707	1.193	8.351	82	574	1.275	8.925	5.376	37.632	7	
11.832	513	4.104	49	392	562	4.496	2.041	16.328	8	
12.309	524	5.348	59	642	583	5.990	1.812	18.299	9 E PIU'	

Segue Tav. 5 — Famiglie residenti per ampiezza della famiglia, condizione professionale

CONDIZIONE DEL CAPO FAMIGLIA — AMPIEZZA DELLA FAMIGLIA (componenti)	GRADO DI ISTRUZIONE								
	Forniti di titolo di studio								
	Laurea		Diploma		Licenza di scuola media inferiore		Licenza elementare		Tot
	Famiglie	Componenti	Famiglie	Componenti	Famiglie	Componenti	Famiglie	Componenti	Famiglie
FAMIGLIE CON C.P. IN CONDIZIONE PROFES- SIONALE	18.993	61.312	42.585	132.808	81.738	253.177	214.773	691.922	358.089
1	2.088	2.038	3.840	3.840	6.748	6.748	17.062	17.062	29.738
2	3.928	7.856	9.258	18.516	17.565	35.130	41.799	83.598	72.550
3	4.960	14.880	13.576	40.728	28.712	86.136	71.758	215.274	119.006
4	4.974	19.896	11.342	45.368	20.989	83.956	57.256	229.024	94.561
5	2.074	10.370	3.450	17.250	5.891	29.455	18.868	94.340	30.283
6	696	4.176	857	5.142	1.363	8.178	5.433	32.598	8.349
7	178	1.246	192	1.344	310	2.170	1.585	11.095	2.265
8	68	544	44	352	100	800	547	4.376	759
9 E PIU'	27	256	26	268	60	604	465	4.555	578
AGRICOLTURA	74	272	344	1.123	1.456	4.613	15.484	49.878	17.358
1	8	8	25	25	123	123	1.527	1.527	1.683
2	12	24	81	162	327	654	3.375	6.750	3.795
3	16	48	97	291	459	1.377	4.464	13.392	5.036
4	17	68	95	380	358	1.432	3.712	14.848	4.182
5	11	55	28	140	128	640	1.549	7.745	1.716
6	3	18	6	36	45	270	573	3.438	627
7	5	35	10	70	11	77	174	1.218	200
8	2	16	1	8	5	40	62	496	70
9 E PIU'	-	-	1	11	-	-	48	464	49
INDUSTRIE	3.994	13.803	13.279	42.115	29.611	92.451	102.173	336.812	149.057
1	211	211	770	770	1.887	1.887	5.955	5.955	8.823
2	775	1.550	2.964	5.928	6.473	12.946	19.106	38.212	29.318
3	1.088	3.264	4.552	13.656	10.999	32.997	35.543	106.629	52.182
4	1.169	4.676	3.641	14.564	7.572	30.288	28.163	112.652	40.545
5	512	2.560	1.028	5.140	2.048	10.240	9.395	46.975	12.983
6	173	1.038	257	1.542	459	2.754	2.681	16.086	3.570
7	38	266	47	329	111	777	785	5.495	981
8	18	144	11	88	32	256	296	2.368	357
9 E PIU'	10	94	9	98	30	306	249	2.440	298
ALTRE ATTIVITA'	14.925	47.237	28.962	89.570	50.671	156.113	97.116	305.232	191.674
1	1.869	1.869	3.045	3.045	4.738	4.738	9.580	9.580	19.232
2	3.141	6.282	6.213	12.426	10.765	21.530	19.318	38.636	39.437
3	3.856	11.568	8.927	26.781	17.254	51.762	31.751	95.253	61.788
4	3.788	15.152	7.606	30.424	13.059	52.236	25.381	101.524	49.834
5	1.551	7.755	2.394	11.970	3.715	18.575	7.924	39.620	15.584
6	520	3.120	594	3.564	859	5.154	2.179	13.074	4.152
7	135	945	135	945	188	1.316	626	4.382	1.084
8	48	384	32	256	63	504	189	1.512	332
9 E PIU'	17	162	16	159	30	298	168	1.651	231
FAMIGLIE CON C.P. IN CONDIZIONE NON PROFESSIONALE	4.463	10.032	15.335	31.395	32.351	66.587	140.547	292.822	192.696
1	1.053	1.053	5.169	5.169	10.678	10.678	48.650	48.650	65.550
2	2.036	4.072	6.213	12.426	13.286	26.572	54.115	108.230	75.650
3	832	2.496	2.605	7.815	5.487	16.461	23.558	70.674	32.482
4	343	1.372	960	3.840	2.032	8.128	9.009	36.036	12.344
5	134	670	269	1.345	599	2.995	3.310	16.550	4.312
6	46	276	87	522	193	1.158	1.236	7.416	1.562
7	9	63	19	133	45	315	403	2.821	476
8	5	40	6	48	18	144	143	1.144	172
9 E PIU'	5	50	7	97	13	136	123	1.301	148
T O T A L E	23.456	71.404	57.920	164.203	114.089	319.764	355.320	984.744	550.785
1	3.141	3.141	9.009	9.009	17.426	17.426	65.712	65.712	95.288
2	5.964	11.928	15.471	30.942	30.851	61.702	95.914	191.828	148.200
3	5.792	17.376	16.181	48.543	34.199	102.597	95.316	285.948	151.488
4	5.317	21.268	12.302	49.208	23.021	92.084	66.265	265.060	106.905
5	2.208	11.040	3.719	18.595	6.490	32.450	22.178	110.890	34.595
6	742	4.452	944	5.664	1.556	9.336	6.669	40.014	9.911
7	187	1.309	211	1.477	355	2.485	1.988	13.916	2.741
8	73	584	50	400	118	944	690	5.520	931
9 E PIU'	32	306	33	365	73	740	588	5.856	726

LIG

o non professionale e grado di istruzione del capo famiglia e regione

DEL CAPO FAMIGLIA									CONDIZIONE DEL CAPO FAMIGLIA — AMPIEZZA DELLA FAMIGLIA (componenti)
ale	Privi di titolo di studio						TOTALE		
	Alfabeti		Analfabeti		Totale		Famiglie	Componenti	
	Componenti	Famiglie	Componenti	Famiglie	Componenti	Famiglie			
URIA									
1.139.219	37.106	120.822	3.496	13.974	40.602	134.796	398.691	1.274.015	FAMIGLIE CON C.F. IN CONDIZIONE PROFES- SIONALE
29.738	4.247	4.247	388	388	4.635	4.635	34.373	34.373	1
145.100	8.069	16.138	493	986	8.562	17.124	81.112	162.224	2
357.018	9.960	29.880	628	1.884	10.588	31.764	129.594	388.782	3
378.244	8.264	33.056	693	2.772	8.957	35.828	103.518	414.072	4
151.415	3.888	19.440	568	2.840	4.456	22.280	34.739	173.695	5
50.094	1.578	9.468	337	2.022	1.915	11.490	10.264	61.584	6
15.855	614	4.298	191	1.337	805	5.635	3.070	21.490	7
6.072	266	2.128	103	824	369	2.952	1.128	9.024	8
5.683	220	2.167	35	921	315	3.088	893	8.771	9 E PIU'
55.886	8.590	26.086	718	2.320	9.308	28.406	26.666	84.292	AGRICOLTURA
1.633	1.205	1.205	123	123	1.328	1.328	3.011	3.011	1
7.590	2.293	4.586	140	280	2.433	4.866	6.228	12.456	2
15.108	2.180	6.540	162	486	2.342	7.026	7.378	22.134	3
16.728	1.591	6.364	145	580	1.736	6.944	5.918	23.672	4
8.580	814	4.070	31	405	895	4.475	2.611	13.055	5
3.762	333	1.998	43	258	376	2.256	1.003	6.018	6
1.400	112	784	13	91	125	875	325	2.275	7
560	38	304	6	48	44	352	114	912	8
475	24	235	5	49	29	284	78	759	9 E PIU'
485.181	18.074	63.960	2.134	9.464	20.208	73.424	169.265	558.605	INDUSTRIE
8.823	1.213	1.213	121	121	1.334	1.334	10.157	10.157	1
58.636	3.242	6.484	243	486	3.485	6.970	32.803	65.606	2
156.546	5.082	15.246	350	1.050	5.432	16.296	57.614	172.842	3
162.180	4.675	18.700	452	1.808	5.127	20.508	45.672	182.688	4
64.915	2.212	11.060	410	2.050	2.622	13.110	15.605	78.025	5
21.420	916	5.496	249	1.494	1.165	6.990	4.735	28.410	6
6.867	393	2.751	152	1.064	545	3.815	1.526	10.682	7
2.856	185	1.480	77	616	262	2.096	619	4.952	8
2.938	156	1.530	90	775	236	2.305	534	5.243	9 E PIU'
598.152	10.442	30.776	644	2.190	11.086	32.966	202.760	631.118	ALTRE ATTIVITA'
19.232	1.829	1.829	144	144	1.973	1.973	21.205	21.205	1
78.874	2.534	5.068	110	220	2.644	5.288	42.081	84.162	2
185.364	2.698	8.094	116	348	2.814	8.442	64.602	193.806	3
199.336	1.998	7.992	96	384	2.094	8.376	51.928	207.712	4
77.920	862	4.310	77	385	939	4.695	16.523	82.615	5
24.912	329	1.374	45	270	374	2.244	4.526	27.156	6
7.588	109	763	26	182	135	945	1.219	8.533	7
2.656	43	344	20	160	63	504	395	3.160	8
2.270	40	402	10	97	50	499	281	2.769	9 E PIU'
400.896	64.628	133.424	8.252	17.828	72.880	151.252	265.576	552.148	FAMIGLIE CON C.F. IN CONDIZIONE NON PROFESSIONALE
65.550	24.626	24.626	3.379	3.379	28.005	28.005	93.555	93.555	1
151.300	23.423	46.846	2.601	5.202	26.024	52.048	101.674	203.348	2
97.446	9.516	28.548	1.032	3.096	10.548	31.644	43.030	129.090	3
49.376	3.528	15.712	604	2.416	4.532	18.128	16.876	67.504	4
21.560	1.906	9.530	347	1.735	2.253	11.265	6.565	32.825	5
9.372	770	4.620	146	876	916	5.496	2.478	14.868	6
3.332	282	1.974	77	539	359	2.513	835	5.845	7
1.376	101	808	33	264	134	1.072	306	2.448	8
1.584	76	760	33	321	109	1.081	257	2.665	9 E PIU'
1.540.115	101.734	254.246	11.748	31.802	113.482	286.048	664.267	1.826.163	T O T A L E
95.288	28.873	28.873	3.767	3.767	32.640	32.640	127.928	127.928	1
296.400	31.492	62.984	3.094	6.188	34.586	69.172	182.786	365.572	2
454.464	19.476	58.428	1.660	4.980	21.136	63.408	172.624	517.872	3
427.620	12.192	48.768	1.297	5.188	13.489	53.956	120.394	481.576	4
172.975	5.794	28.970	915	4.575	6.709	33.545	41.304	206.520	5
59.466	2.348	14.088	483	2.898	2.831	16.986	12.742	76.452	6
19.187	896	6.272	268	1.876	1.164	8.148	3.905	27.335	7
7.448	367	2.936	136	1.088	503	4.024	1.434	11.472	8
7.267	296	2.927	128	1.242	424	4.169	1.150	11.436	9 E PIU'

Segue Tav. 5 — Famiglie residenti per ampiezza della famiglia, condizione professionale

CONDIZIONE DEL CAPO FAMIGLIA — AMPIEZZA DELLA FAMIGLIA (componenti)	GRADO DI ISTRUZIONE									
	Forniti di titolo di studio									
	Laurea		Diploma		Licenza di scuola media inferiore		Licenza elementare		Tot	
	Famiglie	Componenti	Famiglie	Componenti	Famiglie	Componenti	Famiglie	Componenti	Famiglie	Componenti
EMILIA-										
FAMIGLIE CON C.F. IN CONDIZIONE PROFES- SIONALE	31.581	104.170	64.877	212.099	112.353	372.897	467.913	1.650.145	676.724	
1	3.243	3.243	4.970	4.970	6.451	6.451	20.844	20.844	35.508	
2	6.342	12.684	12.959	25.918	21.145	42.290	78.878	157.756	119.324	
3	8.034	24.102	19.950	59.850	38.018	114.054	149.858	449.574	215.860	
4	8.330	33.320	17.494	69.976	30.706	122.824	127.824	511.296	184.354	
5	3.847	19.235	6.796	33.980	11.284	56.420	56.803	284.015	78.730	
6	1.228	7.368	1.955	11.730	3.329	19.974	20.807	124.842	27.319	
7	355	2.485	509	3.563	917	6.419	7.140	49.980	8.921	
8	135	1.080	159	1.272	318	2.544	2.886	23.088	3.498	
9 E PIU'	67	653	85	840	185	1.921	2.873	28.750	3.210	
AGRICOLTURA	686	2.419	2.510	8.783	5.708	21.232	86.289	343.220	95.193	
1	53	53	167	167	329	329	3.253	3.253	3.802	
2	135	270	449	898	914	1.828	12.949	25.898	14.447	
3	134	402	674	2.022	1.448	4.344	21.357	64.071	23.613	
4	199	796	700	2.800	1.545	6.180	21.081	84.324	23.525	
5	114	570	346	1.730	834	4.170	13.957	69.785	15.251	
6	34	204	106	636	358	2.148	7.074	42.444	7.572	
7	14	98	42	294	150	1.050	3.251	22.757	3.457	
8	2	16	13	104	75	600	1.521	12.168	1.611	
9 E PIU'	1	10	13	132	55	583	1.846	18.520	1.915	
INDUSTRIE	4.617	16.308	21.349	71.389	45.694	151.036	226.921	784.230	298.581	
1	185	185	964	964	1.991	1.991	8.386	8.386	11.526	
2	870	1.740	4.157	8.314	8.871	17.742	38.034	76.068	51.932	
3	1.216	3.648	7.103	21.309	16.524	49.572	78.246	234.738	103.089	
4	1.405	5.620	6.024	24.096	12.315	49.260	64.566	258.264	84.310	
5	667	3.335	2.249	11.245	4.266	21.330	25.714	128.570	32.896	
6	194	1.164	616	3.696	1.246	7.476	8.256	49.536	10.312	
7	47	329	162	1.134	316	2.212	2.293	16.051	2.818	
8	18	144	49	392	105	840	821	6.568	993	
9 E PIU'	15	143	25	239	60	613	605	6.049	705	
ALTRE ATTIVITA'	26.278	85.443	41.018	131.927	60.951	200.629	154.703	522.695	282.950	
1	3.005	3.005	3.839	3.839	4.131	4.131	9.205	9.205	20.180	
2	5.337	10.674	8.353	16.706	11.360	22.720	27.895	55.790	52.945	
3	6.684	20.052	12.173	36.519	20.046	60.138	50.255	150.765	89.158	
4	6.726	26.904	10.770	43.080	16.846	67.384	42.177	168.708	76.519	
5	3.066	15.330	4.201	21.005	6.184	30.920	17.132	85.660	30.583	
6	1.000	6.000	1.233	7.398	1.725	10.350	5.477	32.862	9.435	
7	294	2.058	305	2.135	451	3.157	1.596	11.172	2.646	
8	115	920	97	776	138	1.104	544	4.352	894	
9 E PIU'	51	500	47	469	70	725	422	4.181	590	
FAMIGLIE CON C.F. IN CONDIZIONE NON PROFESSIONALE	3.866	9.284	14.332	30.837	23.191	53.159	159.987	398.687	201.376	
1	805	805	4.843	4.843	6.515	6.515	41.122	41.122	53.285	
2	1.623	3.246	5.067	10.134	8.722	17.444	59.414	118.828	74.826	
3	857	2.571	2.743	8.229	4.595	13.785	28.776	86.328	36.971	
4	377	1.508	1.075	4.300	2.116	8.464	14.468	57.872	18.036	
5	124	620	411	2.055	778	3.890	8.882	44.410	10.195	
6	51	306	126	756	314	1.884	4.326	25.956	4.817	
7	17	119	43	301	102	714	1.572	11.004	1.734	
8	5	40	12	96	22	176	652	5.216	691	
9 E PIU'	7	69	12	123	27	287	775	7.951	821	
TOTALE	35.447	113.454	79.209	242.936	135.544	426.056	627.900	2.048.832	878.100	
1	4.048	4.048	9.813	9.813	12.966	12.966	61.966	61.966	88.793	
2	7.965	15.930	18.026	36.052	29.867	59.734	138.292	276.584	194.150	
3	8.891	26.673	22.693	68.079	42.613	127.839	178.634	535.902	252.831	
4	8.707	34.828	18.569	74.276	32.822	131.288	142.292	569.168	202.390	
5	3.971	19.855	7.207	36.035	12.062	60.310	65.685	328.425	88.925	
6	1.279	7.674	2.081	12.486	3.643	21.858	25.133	150.798	32.136	
7	372	2.604	552	3.864	1.019	7.133	8.712	60.984	10.655	
8	140	1.120	171	1.368	340	2.720	3.538	28.304	4.189	
9 E PIU'	74	722	97	963	212	2.208	3.648	36.701	4.031	

o non professionale e grado di istruzione del capo famiglia e regione

DEL CAPO FAMIGLIA									CONDIZIONE DEL CAPO FAMIGLIA — AMPIEZZA DELLA FAMIGLIA (componenti)
ale	Privi di titolo di studio						TOTALE		
	Alfabeti		Analfabeti		Totale		Famiglie	Componenti	
Componenti	Famiglie	Componenti	Famiglie	Componenti	Famiglie	Componenti			Famiglie
ROMAGNA									
2.339.311	145.498	528.624	9.828	37.697	155.326	566.321	832.650	2.905.632	FAMIGLIE CON C.F. IN CONDIZIONE PROFES- SIONALE
35.508	9.001	9.001	717	717	9.718	9.718	45.226	45.226	1
238.648	28.512	57.024	2.078	4.016	30.520	61.040	149.844	299.688	2
647.580	37.828	113.484	2.122	6.366	39.950	119.850	255.810	767.430	3
737.416	33.597	134.388	1.885	7.540	35.482	141.928	219.836	879.344	4
393.650	19.512	97.560	1.392	6.966	20.904	104.520	99.634	498.170	5
103.914	9.349	56.094	833	4.998	10.182	61.092	37.501	225.006	6
62.447	4.080	28.560	415	2.905	4.495	31.465	13.416	93.912	7
27.984	1.828	14.624	271	1.608	2.029	16.232	5.527	44.216	8
32.164	1.791	17.889	255	2.587	2.046	20.476	5.256	52.640	9 E PIU'
375.634	61.161	243.177	5.935	22.888	67.096	263.065	162.289	638.719	AGRICOLTURA
3.802	3.059	3.059	426	426	3.485	3.485	7.287	7.287	1
28.894	11.379	22.758	1.265	2.530	12.644	25.288	27.091	54.182	2
70.839	13.899	41.697	1.261	3.783	15.160	45.480	38.773	116.319	3
94.100	12.923	51.692	1.035	4.140	13.958	55.832	37.483	149.932	4
76.255	9.238	46.190	847	4.235	10.085	50.425	25.336	126.680	5
45.432	5.335	32.010	534	3.204	5.869	35.214	13.441	80.646	6
24.199	2.638	18.466	275	1.925	2.913	20.391	6.370	44.590	7
12.888	1.322	11.576	145	1.160	1.467	11.736	3.078	24.624	8
19.245	1.368	13.729	147	1.485	1.515	15.214	3.430	34.459	9 E PIU'
1.022.963	57.442	202.445	3.173	12.466	60.615	214.911	359.196	1.237.874	INDUSTRIE
11.526	2.808	2.838	158	158	2.966	2.966	14.492	14.492	1
103.864	10.616	21.232	556	1.112	11.172	22.344	63.104	126.208	2
309.267	16.930	50.790	714	2.142	17.644	52.932	120.733	362.199	3
337.240	15.045	60.180	748	2.992	15.793	63.172	100.103	400.412	4
164.480	7.548	37.740	479	2.395	8.027	40.135	40.923	204.615	5
61.872	2.863	17.178	257	1.542	3.120	18.720	13.432	80.592	6
19.726	1.027	7.189	124	868	1.151	8.057	3.969	27.783	7
7.944	327	2.616	48	384	375	3.000	1.368	10.944	8
7.044	278	2.712	89	873	367	3.585	1.072	10.629	9 E PIU'
940.694	26.895	86.002	720	2.343	27.615	88.345	310.565	1.029.039	ALTRE ATTIVITA'
20.180	3.134	3.134	133	133	3.267	3.267	23.447	23.447	1
105.890	6.517	13.034	187	374	6.704	13.408	59.649	119.298	2
267.474	6.999	20.997	147	441	7.146	21.438	96.304	288.912	3
306.076	5.629	22.516	172	408	5.731	22.924	82.250	329.000	4
152.915	2.726	13.630	66	330	2.792	13.960	33.375	166.875	5
56.610	1.151	6.906	42	252	1.193	7.158	10.628	63.768	6
18.522	415	2.905	16	112	431	3.017	3.077	21.539	7
7.152	179	1.432	8	64	187	1.496	1.081	8.648	8
5.875	145	1.448	19	229	164	1.677	754	7.552	9 E PIU'
491.967	140.191	348.517	23.248	58.058	163.439	406.575	364.815	898.542	FAMIGLIE CON C.F. IN CONDIZIONE NON PROFESSIONALE
53.285	42.138	42.138	7.801	7.801	49.939	49.939	103.224	103.224	1
149.652	48.683	97.366	7.575	15.010	56.188	112.376	131.014	262.028	2
110.913	21.177	63.531	3.071	9.213	24.248	72.744	61.219	183.657	3
72.144	11.257	45.028	1.772	6.808	12.959	51.836	30.995	123.980	4
50.975	8.531	42.655	1.462	7.310	9.993	49.965	20.188	100.940	5
28.902	4.740	28.440	871	5.226	5.611	33.666	10.428	62.568	6
12.138	1.925	13.475	426	2.982	2.351	16.457	4.085	28.595	7
5.528	836	6.688	198	1.584	1.034	8.272	1.725	13.800	8
8.430	904	9.196	212	2.124	1.116	11.320	1.937	19.750	9 E PIU'
2.831.278	285.689	877.141	33.076	95.755	318.765	972.896	1.196.865	3.804.174	T O T A L E
88.793	51.139	51.139	8.518	8.518	59.657	59.657	148.450	148.450	1
388.300	77.195	154.390	9.513	19.026	86.708	173.416	280.858	561.716	2
758.493	59.005	177.015	5.193	15.579	64.198	192.594	317.029	951.087	3
899.500	44.854	179.416	3.587	14.348	48.441	193.764	250.831	1.003.324	4
444.625	28.043	140.215	2.854	14.270	30.897	154.485	119.822	599.110	5
192.816	14.089	84.534	1.774	10.224	15.793	94.758	47.929	287.574	6
74.585	6.005	42.035	841	5.887	6.846	47.922	17.501	122.507	7
33.512	2.664	21.312	399	3.192	3.063	24.504	7.252	58.016	8
40.594	2.695	27.085	467	4.711	3.162	31.796	7.193	72.390	9 E PIU'

Segue Tav. 5 — Famiglie residenti per ampiezza della famiglia, condizione professionale

CONDIZIONE DEL CAPO FAMIGLIA — AMPIEZZA DELLA FAMIGLIA (componenti)	GRADO DI ISTRUZIONE								
	Forniti di titolo di studio								
	Laurea		Diploma		Licenza di scuola media inferiore		Licenza elementare		Tot
	Famiglie	Componenti	Famiglie	Componenti	Famiglie	Componenti	Famiglie	Componenti	Famiglie
T O S C									
FAMIGLIE CON C.F. IN CONDIZIONE PROFES- SIONALE	28.528	95.435	56.048	185.841	101.363	345.924	405.110	1.467.443	591.049
1	2.822	2.822	4.239	4.239	5.122	5.122	15.392	15.392	27.575
2	5.515	11.030	10.668	21.336	17.784	35.568	62.840	125.680	96.807
3	7.140	21.420	16.657	49.971	32.452	97.356	122.859	368.577	179.108
4	7.739	30.956	15.760	63.040	29.408	117.632	115.883	463.532	168.790
5	3.622	18.110	6.209	31.045	11.643	58.215	55.449	277.245	76.923
6	1.132	6.792	1.824	10.944	3.533	21.198	21.115	126.690	27.604
7	346	2.422	462	3.234	942	6.594	6.741	47.187	8.491
8	129	1.032	151	1.208	271	2.168	2.577	20.616	3.128
9 E PIU'	83	851	78	824	208	2.071	2.254	22.524	2.623
AGRICOLTURA	422	1.532	1.456	5.052	2.510	9.004	46.722	189.313	51.110
1	40	40	114	114	163	163	1.540	1.540	1.857
2	88	176	243	486	396	792	6.812	13.624	7.539
3	85	255	380	1.140	723	2.169	11.030	33.090	12.218
4	92	368	436	1.744	652	2.608	11.299	45.196	12.479
5	66	330	185	925	359	1.795	8.002	40.010	8.612
6	30	180	66	396	127	762	4.276	25.656	4.499
7	8	56	19	133	50	350	1.866	13.062	1.943
8	6	48	9	72	19	152	893	7.144	927
9 E PIU'	7	79	4	42	21	213	1.004	9.991	1.036
INDUSTRIE	3.832	13.540	16.422	56.098	40.175	137.641	219.064	791.301	279.493
1	218	218	664	664	1.506	1.506	6.371	6.371	8.759
2	668	1.336	3.064	6.128	7.236	14.472	32.810	65.620	43.778
3	1.007	3.021	5.210	15.630	13.387	40.161	69.594	208.782	89.198
4	1.142	4.568	4.855	19.420	11.592	46.368	64.801	259.204	82.390
5	539	2.695	1.868	9.340	4.517	22.585	30.025	150.125	36.949
6	173	1.038	534	3.204	1.365	8.190	10.539	63.234	12.611
7	54	378	151	1.057	370	2.590	3.048	21.336	3.623
8	11	88	50	400	110	880	1.097	8.776	1.268
9 E PIU'	20	198	26	255	92	889	779	7.853	917
ALTRE ATTIVITA'	24.274	80.363	38.170	124.691	58.678	199.279	139.324	486.829	260.446
1	2.564	2.564	3.461	3.461	3.453	3.453	7.481	7.481	16.959
2	4.759	9.518	7.361	14.722	10.152	20.304	23.218	46.436	45.490
3	6.048	18.144	11.067	33.201	18.342	55.026	42.235	126.705	77.692
4	6.505	26.020	10.469	41.876	17.164	68.656	39.783	159.132	73.921
5	3.017	15.085	4.156	20.780	6.767	33.835	17.422	87.110	31.362
6	929	5.574	1.224	7.344	2.041	12.246	6.300	37.800	10.494
7	284	1.988	292	2.044	522	3.654	1.827	12.789	2.925
8	112	896	92	736	142	1.136	587	4.696	933
9 E PIU'	56	574	48	527	95	969	471	4.680	670
FAMIGLIE CON C.F. IN CONDIZIONE NON PROFESSIONALE	4.309	10.207	14.481	32.387	23.721	57.215	158.422	418.776	200.933
1	979	979	4.539	4.539	5.840	5.840	35.827	35.827	47.185
2	1.808	3.616	5.215	10.430	9.095	18.190	56.548	113.096	72.666
3	876	2.628	2.750	8.250	4.732	14.196	29.475	88.425	37.833
4	401	1.604	1.213	4.852	2.332	9.328	16.228	64.912	20.174
5	150	750	481	2.405	1.081	5.405	11.361	56.805	13.073
6	57	342	171	1.026	420	2.520	5.697	34.182	6.345
7	27	189	70	490	133	931	2.008	14.056	2.238
8	8	64	17	136	50	400	692	5.536	767
9 E PIU'	3	35	25	259	38	405	586	5.937	652
T O T A L E	32.837	105.642	70.529	218.228	125.084	403.139	563.532	1.886.219	791.982
1	3.801	3.801	8.778	8.778	10.962	10.962	51.219	51.219	74.760
2	7.323	14.646	15.883	31.766	26.879	53.758	119.388	238.776	169.473
3	8.016	24.048	19.407	58.221	37.184	111.552	152.334	457.002	216.941
4	8.140	32.560	16.973	67.892	31.740	126.960	132.111	528.444	188.964
5	3.772	18.860	6.690	33.450	12.724	63.620	66.810	334.050	89.996
6	1.189	7.134	1.995	11.970	3.953	23.718	26.812	160.872	33.949
7	373	2.611	532	3.724	1.075	7.525	8.749	61.243	10.729
8	137	1.096	168	1.344	321	2.568	3.269	26.152	3.895
9 E PIU'	86	886	103	1.083	246	2.476	2.840	28.461	3.275

o non professionale e grado di istruzione del capo famiglia e regione

DEL CAPO FAMIGLIA									CONDIZIONE DEL CAPO FAMIGLIA — AMPIEZZA DELLA FAMIGLIA (componenti)
ale	Privi di titolo di studio						TOTALE		
	Alfabeti		Analfabeti		Totale		Famiglie	Componenti	
	Componenti	Famiglie	Componenti	Famiglie	Componenti	Famiglie			
ANA									
2.094.643	100.500	376.171	10.189	40.960	110.689	417.131	701.738	2.511.774	FAMIGLIE CON C.F. IN CONDIZIONE PROFES- SIONALE
27.575	5.111	5.111	655	655	5.766	5.766	33.341	33.341	1
193.614	18.412	36.824	1.885	3.770	20.297	40.594	117.104	234.208	2
537.324	25.729	77.187	2.104	6.312	27.833	83.499	206.941	620.823	3
675.160	23.443	93.772	1.881	7.524	25.324	101.296	194.114	776.456	4
384.615	14.906	74.530	1.618	8.090	16.524	82.620	93.447	467.235	5
165.624	7.173	43.038	997	5.982	8.170	49.020	35.774	214.644	6
59.437	2.920	20.440	447	3.129	3.367	23.569	11.858	83.006	7
25.024	1.393	11.144	269	2.152	1.662	13.296	4.790	38.320	8
26.270	1.413	14.125	333	3.346	1.746	17.471	4.369	43.741	9 E PIU*
204.901	32.414	133.670	5.612	23.276	38.026	156.946	89.136	361.847	AGRICOLTURA
1.857	1.059	1.059	279	279	1.338	1.338	3.195	3.195	1
15.078	5.598	11.196	1.061	2.122	6.659	13.318	14.198	28.396	2
36.654	7.243	21.729	1.185	3.555	8.428	25.284	20.646	61.938	3
49.916	6.571	26.284	925	3.700	7.496	29.984	19.975	79.900	4
43.060	5.333	26.665	879	4.395	6.212	31.060	14.824	74.120	5
26.994	3.270	19.620	602	3.612	3.872	23.232	8.371	50.226	6
13.601	1.537	10.759	283	1.981	1.820	12.740	3.763	26.341	7
7.416	845	6.760	169	1.352	1.014	8.112	1.941	15.528	8
10.325	958	9.598	229	2.280	1.187	11.878	2.223	22.203	9 E PIU*
998.580	47.812	176.149	3.523	14.352	51.335	190.501	330.828	1.189.081	INDUSTRIE
8.759	1.763	1.763	159	159	1.922	1.922	10.681	10.681	1
87.556	7.986	15.972	568	1.136	8.554	17.108	52.332	104.664	2
267.594	13.501	40.503	747	2.241	14.248	42.744	103.446	310.338	3
329.560	12.673	50.692	783	3.132	13.456	53.824	95.846	383.384	4
184.745	7.247	36.235	621	3.105	7.868	39.340	44.817	224.085	5
75.666	2.870	17.220	329	1.974	3.199	19.194	15.810	94.860	6
25.361	1.023	7.161	138	966	1.161	8.127	4.784	33.488	7
10.144	425	3.400	82	656	507	4.056	1.775	14.200	8
9.195	324	3.203	96	983	420	4.186	1.337	13.381	9 E PIU*
891.162	20.274	66.352	1.054	3.332	21.328	69.684	281.774	960.846	ALTRE ATTIVITA*
16.959	2.289	2.289	217	217	2.506	2.506	19.465	19.465	1
90.980	4.828	9.656	256	512	5.084	10.168	50.574	101.148	2
233.076	4.985	14.955	172	516	5.157	15.471	82.849	248.547	3
295.684	4.199	16.796	173	692	4.372	17.488	78.293	313.172	4
156.810	2.326	11.630	118	590	2.444	12.220	33.806	169.030	5
62.964	1.033	6.198	66	396	1.099	6.594	11.593	69.558	6
20.475	360	2.520	26	182	386	2.702	3.311	23.177	7
7.464	123	984	18	144	141	1.128	1.074	8.592	8
6.750	131	1.324	8	83	139	1.407	809	8.157	9 E PIU*
518.585	123.395	322.147	30.439	78.996	153.834	401.143	354.767	919.728	FAMIGLIE CON C.F. IN CONDIZIONE NON PROFESSIONALE
47.185	33.177	33.177	10.041	10.041	43.218	43.218	90.403	90.403	1
145.332	43.419	86.838	9.445	18.890	52.864	105.728	125.530	251.060	2
113.499	18.541	55.623	3.681	11.043	22.222	66.666	60.055	180.165	3
80.696	10.288	41.152	2.271	9.084	12.559	50.236	32.733	130.932	4
65.365	9.090	45.450	2.393	11.965	11.483	57.415	24.556	122.780	5
38.070	5.398	32.388	1.442	8.652	6.840	41.040	13.185	79.110	6
15.666	1.891	13.237	585	4.095	2.476	17.332	4.714	32.998	7
6.136	812	6.496	276	2.208	1.088	8.704	1.855	14.840	8
6.636	779	7.786	305	3.018	1.084	10.804	1.736	17.440	9 E PIU*
2.613.228	223.895	698.318	40.628	119.956	264.523	818.274	1.056.505	3.431.502	T O T A L E
74.760	38.288	38.288	10.696	10.696	48.984	48.984	123.744	123.744	1
338.946	61.831	123.662	11.330	22.660	73.161	146.322	242.634	485.268	2
650.823	44.270	132.810	5.785	17.355	50.055	150.165	266.996	800.988	3
755.856	33.731	134.924	4.152	16.608	37.883	151.532	226.847	907.388	4
449.980	23.996	119.980	4.011	20.055	28.007	140.035	118.003	590.015	5
203.694	12.571	75.426	2.439	14.634	15.010	90.060	48.959	293.754	6
75.103	4.811	33.677	1.032	7.224	5.843	40.901	16.572	116.004	7
31.160	2.205	17.640	545	4.360	2.750	22.000	6.645	53.160	8
32.906	2.192	21.911	638	6.364	2.830	28.275	6.105	61.181	9 E PIU*

Segue Tav. 5 — Famiglie residenti per ampiezza della famiglia, condizione professionale

CONDIZIONE DEL CAPO FAMIGLIA — AMPIEZZA DELLA FAMIGLIA (componenti)	GRADO DI ISTRUZIONE								
	Forniti di titolo di studio								
	Laurea		Diploma		Licenza di scuola media inferiore		Licenza elementare		Tot
	Famiglie	Componenti	Famiglie	Componenti	Famiglie	Componenti	Famiglie	Componenti	Famiglie
FAMIGLIE CON C.F. IN CONDIZIONE PROFES- SIONALE	6.124	20.677	11.620	39.495	19.475	68.458	76.961	293.180	114.180
1	682	682	902	902	976	976	2.372	2.372	4.932
2	1.119	2.238	2.041	4.082	2.998	5.996	9.287	18.574	15.445
3	1.427	4.281	3.187	9.561	5.790	17.370	21.365	64.095	31.769
4	1.631	6.524	3.425	13.700	6.029	24.116	24.308	97.232	35.393
5	837	4.185	1.414	7.070	2.567	12.835	12.059	60.295	16.877
6	300	1.800	469	2.814	818	4.908	4.902	29.412	6.489
7	86	602	124	868	190	1.330	1.475	10.325	1.875
8	29	232	35	280	69	552	592	4.736	725
9 E PIU'	13	133	23	218	38	375	601	6.139	675
AGRICOLTURA	140	490	503	1.828	852	3.234	13.634	59.328	15.129
1	12	12	33	33	38	38	315	315	398
2	33	66	84	168	129	258	1.391	2.782	1.637
3	27	81	124	372	215	645	2.932	8.796	3.298
4	31	124	135	540	229	916	3.566	14.264	3.961
5	26	130	79	395	140	700	2.636	13.180	2.881
6	5	30	27	162	62	372	1.399	8.394	1.493
7	2	14	13	91	26	182	597	4.179	638
8	3	24	5	40	6	48	359	2.872	373
9 E PIU'	1	9	3	27	7	75	439	4.546	450
INDUSTRIE	689	2.506	3.459	11.789	8.232	28.525	39.179	146.274	51.559
1	36	36	212	212	311	311	1.016	1.016	1.575
2	116	232	612	1.224	1.385	2.770	4.548	9.096	6.661
3	172	516	1.013	3.039	2.661	7.983	11.616	34.848	15.462
4	192	768	1.063	4.252	2.476	9.904	12.955	51.820	16.686
5	113	565	382	1.910	991	4.955	6.034	30.170	7.520
6	44	264	120	720	310	1.860	2.205	13.230	2.679
7	14	98	35	245	64	448	547	3.829	660
8	-	-	16	128	21	168	148	1.184	185
9 E PIU'	2	27	6	59	13	126	110	1.081	131
ALTRE ATTIVITA'	5.295	17.681	7.658	25.878	10.391	36.699	24.148	87.578	47.492
1	634	634	657	657	627	627	1.041	1.041	2.959
2	970	1.940	1.345	2.690	1.484	2.968	3.348	6.696	7.147
3	1.228	3.684	2.050	6.150	2.914	8.742	6.817	20.451	13.009
4	1.408	5.632	2.227	8.908	3.324	13.296	7.787	31.148	14.746
5	698	3.490	953	4.765	1.436	7.180	3.389	16.945	6.476
6	251	1.506	322	1.932	446	2.676	1.298	7.788	2.317
7	70	490	76	532	100	700	331	2.317	577
8	26	208	14	112	42	336	85	680	167
9 E PIU'	10	97	14	132	18	174	52	512	94
FAMIGLIE CON C.F. IN CONDIZIONE NON PROFESSIONALE	765	1.880	2.519	5.705	3.768	9.350	23.332	64.544	30.384
1	167	167	803	803	858	858	4.663	4.663	6.491
2	295	590	843	1.686	1.386	2.772	7.884	15.768	10.408
3	183	549	500	1.500	793	2.379	4.764	14.292	6.240
4	64	256	230	920	449	1.796	2.812	11.248	3.555
5	34	170	86	430	196	980	1.741	8.705	2.057
6	12	72	42	252	54	324	932	5.592	1.040
7	5	35	9	63	21	147	281	1.967	316
8	4	32	4	32	8	64	138	1.104	154
9 E PIU'	1	9	2	19	3	30	117	1.205	123
T O T A L E	6.889	22.557	14.139	45.200	23.243	77.808	100.293	357.724	144.564
1	849	849	1.705	1.705	1.834	1.834	7.035	7.035	11.423
2	1.414	2.828	2.884	5.768	4.384	8.768	17.171	34.342	25.853
3	1.610	4.830	3.687	11.061	6.583	19.749	26.129	78.387	38.009
4	1.695	6.780	3.655	14.620	6.478	25.912	27.120	108.480	38.948
5	871	4.355	1.500	7.500	2.763	13.815	13.800	69.000	18.934
6	312	1.872	511	3.066	872	5.232	5.834	35.004	7.529
7	91	637	133	931	211	1.477	1.756	12.292	2.191
8	33	264	39	312	77	616	730	5.840	879
9 E PIU'	14	142	25	237	41	405	718	7.344	798

U M B

o non professionale e grado di istruzione del capo famiglia e regione

DEL CAPO FAMIGLIA								CONDIZIONE DEL CAPO FAMIGLIA		AMPIEZZA DELLA FAMIGLIA (componenti)
ale	Privi di titolo di studio						TOTALE			
	Alfabeti		Analfabeti		Totale		Famiglie	Componenti		
	Componenti	Famiglie	Componenti	Famiglie	Componenti	Famiglie				
421.810	33.636	135.514	3.020	12.731	36.656	148.245	150.836	570.055	FAMIGLIE CON C.F. IN CONDIZIONE PROFESSIONALE	
4.932	1.135	1.135	150	150	1.285	1.285	6.217	6.217	1	
30.890	5.111	10.222	455	910	5.566	11.132	21.011	42.022	2	
95.307	8.055	24.165	641	1.923	8.696	26.088	40.465	121.395	3	
141.572	8.447	33.788	620	2.480	9.067	36.268	44.460	177.840	4	
84.385	5.301	26.505	499	2.495	5.800	29.000	22.677	113.385	5	
38.934	2.841	17.046	304	1.824	3.145	18.870	9.634	57.804	6	
13.125	1.248	8.736	141	987	1.389	9.723	3.264	22.848	7	
5.800	626	5.008	74	592	700	5.600	1.425	11.400	8	
6.865	872	8.909	136	1.370	1.008	10.279	1.683	17.144	9 E PIU*	
64.880	16.572	73.080	2.083	9.330	18.655	82.410	33.784	147.290	AGRICOLTURA	
398	422	422	87	87	509	509	907	907	1	
3.274	2.414	4.828	304	608	2.718	5.436	4.355	8.710	2	
9.894	3.342	10.026	394	1.182	3.736	11.208	7.034	21.102	3	
15.844	3.531	14.124	377	1.508	3.908	15.632	7.869	31.476	4	
14.405	2.822	14.110	354	1.770	3.176	15.880	6.057	30.285	5	
8.958	1.821	10.926	254	1.524	2.075	12.450	3.568	21.408	6	
4.466	908	6.356	117	819	1.025	7.175	1.663	11.641	7	
2.984	520	4.160	67	536	587	4.696	960	7.680	8	
4.657	792	8.128	129	1.296	921	9.424	1.371	14.081	9 E PIU*	
189.094	12.516	46.979	761	2.904	13.277	49.883	64.836	238.977	INDUSTRIE	
1.575	303	303	20	20	323	323	1.898	1.898	1	
13.322	1.716	3.432	115	230	1.831	3.662	8.492	16.984	2	
46.386	3.579	10.737	204	612	3.783	11.349	19.245	57.735	3	
66.744	3.843	15.372	209	836	4.052	16.208	20.738	82.952	4	
37.600	1.930	9.650	133	665	2.063	10.315	9.583	47.915	5	
16.074	752	4.512	46	276	798	4.788	3.477	20.862	6	
4.620	260	1.820	21	147	281	1.967	941	6.587	7	
1.480	75	600	7	56	82	656	267	2.136	8	
1.293	58	553	6	62	64	615	195	1.908	9 E PIU*	
167.836	4.548	15.455	176	497	4.724	15.952	52.216	183.788	ALTRE ATTIVITA*	
2.959	410	410	43	43	453	453	3.412	3.412	1	
14.294	981	1.962	36	72	1.017	2.034	8.164	16.328	2	
39.027	1.134	3.402	43	129	1.177	3.531	14.186	42.558	3	
58.984	1.073	4.292	34	136	1.107	4.428	15.853	63.412	4	
32.380	549	2.745	12	60	561	2.805	7.037	35.185	5	
13.902	268	1.608	4	24	272	1.632	2.589	15.534	6	
4.039	80	560	3	21	83	581	660	4.620	7	
1.336	31	248	-	-	31	248	198	1.584	8	
915	22	228	1	12	23	240	117	1.155	9 E PIU*	
81.479	32.386	92.660	8.183	22.976	40.569	115.636	70.953	197.115	FAMIGLIE CON C.F. IN CONDIZIONE NON PROFESSIONALE	
6.491	7.323	7.323	2.524	2.524	9.847	9.847	16.338	16.338	1	
20.816	11.024	22.048	2.454	4.908	13.478	26.956	23.886	47.772	2	
18.720	5.120	15.360	951	2.853	6.071	18.213	12.311	36.933	3	
14.220	3.002	12.008	658	2.632	3.660	14.640	7.215	28.860	4	
10.285	2.684	13.420	685	3.425	3.369	16.845	5.426	27.130	5	
6.240	1.772	10.632	422	2.532	2.194	13.164	3.234	19.404	6	
2.212	736	5.152	201	1.407	937	6.559	1.253	8.771	7	
1.232	309	2.472	128	1.024	437	3.496	591	4.728	8	
1.263	416	4.245	160	1.671	576	5.916	699	7.179	9 E PIU*	
503.289	66.022	228.174	11.203	35.707	77.225	263.881	221.789	767.170	T O T A L E	
11.423	8.458	8.458	2.674	2.674	11.132	11.132	22.555	22.555	1	
51.706	16.135	32.270	2.909	5.818	19.044	38.088	44.897	89.794	2	
114.027	13.175	39.525	1.592	4.776	14.767	44.301	52.776	158.328	3	
155.792	11.449	45.796	1.278	5.112	12.727	50.908	51.675	206.700	4	
94.670	7.985	39.925	1.184	5.920	9.169	45.845	28.103	140.515	5	
45.174	4.613	27.678	726	4.356	5.339	32.034	12.868	77.208	6	
15.337	1.944	13.888	342	2.394	2.326	16.282	4.517	31.619	7	
7.032	935	7.480	202	1.616	1.137	9.096	2.016	16.128	8	
8.128	1.288	13.154	296	3.041	1.584	16.195	2.382	24.323	9 E PIU*	

Segue Tav. 5 — Famiglie residenti per ampiezza della famiglia, condizione professionale

CONDIZIONE DEL CAPO FAMIGLIA — AMPIEZZA DELLA FAMIGLIA (componenti)	GRADO DI ISTRUZIONE								
	Forniti di titolo di studio								
	Laurea		Diploma		Licenza di scuola media inferiore		Licenza elementare		Tot
	Famiglie	Componenti	Famiglie	Componenti	Famiglie	Componenti	Famiglie	Componenti	Famiglie
FAMIGLIE CON C.F. IN CONDIZIONE PROFES- SIONALE	9.546	32.854	20.379	71.759	29.710	106.931	133.445	526.250	193.080
1	952	952	1.303	1.303	1.331	1.331	3.466	3.466	7.052
2	1.678	3.356	3.343	6.686	4.467	8.934	15.369	30.738	24.857
3	2.227	6.681	5.293	15.879	8.265	24.795	33.695	101.085	49.480
4	2.623	10.492	6.193	24.772	9.338	37.352	41.702	166.808	59.856
5	1.367	6.835	2.881	14.405	4.223	21.115	22.890	114.450	31.361
6	473	2.838	1.002	6.012	1.505	9.030	10.021	60.126	13.001
7	156	1.092	267	1.869	388	2.716	3.573	25.011	4.384
8	45	360	63	504	126	1.008	1.337	10.696	1.571
9 E PIU'	25	248	34	329	67	650	1.392	13.870	1.518
AGRICOLTURA	177	650	810	3.065	1.265	4.879	24.618	113.790	26.870
1	14	14	40	40	49	49	338	338	441
2	26	52	115	230	198	396	2.025	4.050	2.364
3	45	135	181	543	289	867	4.463	13.389	4.978
4	47	188	236	944	341	1.364	6.315	25.260	6.939
5	22	110	154	770	236	1.180	5.207	26.035	5.619
6	15	90	57	342	97	582	3.041	18.246	3.210
7	5	35	21	147	28	196	1.468	10.276	1.522
8	2	16	5	40	11	88	741	5.928	759
9 E PIU'	1	10	1	9	16	157	1.020	10.268	1.038
INDUSTRIE	710	2.590	4.654	16.506	10.207	36.442	65.720	252.194	81.291
1	45	45	169	169	336	336	1.259	1.259	1.809
2	109	218	789	1.578	1.640	3.280	7.572	15.144	10.110
3	166	498	1.351	4.053	3.047	9.141	18.205	54.615	22.769
4	220	880	1.420	5.680	3.132	12.528	21.395	85.580	26.167
5	106	530	623	3.115	1.421	7.105	11.019	55.095	13.169
6	42	252	227	1.362	449	2.694	4.378	26.268	5.096
7	14	98	61	427	131	917	1.296	9.072	1.502
8	4	32	9	72	33	264	364	2.912	410
9 E PIU'	4	37	5	50	18	177	232	2.249	259
ALTRE ATTIVITA'	8.659	29.614	14.915	52.188	18.238	65.610	43.107	160.266	84.919
1	893	893	1.094	1.094	946	946	1.869	1.869	4.802
2	1.543	3.086	2.439	4.878	2.629	5.258	5.772	11.544	12.383
3	2.016	6.048	3.761	11.283	4.929	14.787	11.027	33.081	21.733
4	2.356	9.424	4.537	18.148	5.865	23.460	13.992	55.968	26.750
5	1.239	6.195	2.104	10.520	2.566	12.830	6.664	33.320	12.573
6	416	2.496	718	4.308	959	5.754	2.602	15.612	4.695
7	137	959	185	1.295	229	1.603	809	5.663	1.360
8	39	312	49	392	82	656	232	1.856	402
9 E PIU'	20	291	28	270	33	316	140	1.353	221
FAMIGLIE CON C.F. IN CONDIZIONE NON PROFESSIONALE	1.117	2.629	4.813	10.625	6.500	15.981	35.959	98.594	48.389
1	262	262	1.542	1.542	1.576	1.576	7.400	7.400	10.780
2	453	906	1.733	3.466	2.353	4.706	12.059	24.118	16.598
3	240	720	903	2.709	1.336	4.008	7.346	22.038	9.825
4	114	456	376	1.504	739	2.956	4.490	17.960	5.719
5	23	115	180	900	321	1.605	2.524	12.620	3.048
6	12	72	56	336	121	726	1.272	7.632	1.461
7	8	56	19	133	39	273	496	3.472	562
8	3	24	1	8	7	56	193	1.544	204
9 E PIU'	2	18	3	27	8	75	179	1.810	192
T O T A L E	10.663	35.483	25.192	82.384	36.210	122.912	169.404	624.844	241.469
1	1.214	1.214	2.845	2.845	2.907	2.907	10.866	10.866	17.832
2	2.131	4.262	5.076	10.152	6.820	13.640	27.428	54.856	41.455
3	2.467	7.401	6.196	18.588	9.601	28.803	41.041	123.123	59.305
4	2.737	10.948	6.569	26.276	10.077	40.308	46.192	184.768	65.575
5	1.390	6.950	3.061	15.305	4.544	22.720	25.414	127.070	34.409
6	485	2.910	1.058	6.348	1.626	9.756	11.293	67.758	14.462
7	164	1.148	286	2.002	427	2.989	4.069	28.483	4.946
8	48	384	64	512	133	1.064	1.530	12.240	1.775
9 E PIU'	27	266	37	356	75	725	1.571	15.680	1.710

M A R

o non professionale e grado di istruzione del capo famiglia e regione

DEL CAPO FAMIGLIA									CONDIZIONE DEL CAPO FAMIGLIA — AMPIEZZA DELLA FAMIGLIA (componenti)
ale	Privi di titolo di studio						TOTALE		
	Alfabeti		Analfabeti		Totale		Famiglie	Componenti	
	Componenti	Famiglie	Componenti	Famiglie	Componenti	Famiglie			
CHE									
737.794	66.865	278.938	4.966	20.829	71.831	299.767	264.911	1.037.561	FAMIGLIE CON C.F. IN CONDIZIONE PROFES- SIONALE
7.052	1.883	1.883	258	258	2.141	2.141	9.193	9.193	1
49.714	8.744	17.488	825	1.650	9.569	19.138	34.426	68.852	2
148.440	14.681	44.043	1.007	3.021	15.688	47.064	65.168	195.504	3
239.424	17.269	69.076	953	3.812	18.222	72.888	78.078	312.312	4
156.805	11.960	59.800	784	3.920	12.744	63.720	44.105	220.525	5
78.006	6.356	38.136	517	3.102	6.873	41.238	19.874	119.244	6
30.638	2.898	20.286	285	1.995	3.183	22.281	7.567	52.969	7
12.568	1.381	11.048	150	1.200	1.531	12.248	3.102	24.816	8
15.037	1.693	17.178	187	1.871	1.880	19.049	3.398	34.146	9 E PIU'
122.384	32.596	148.730	3.416	15.173	36.012	163.903	62.882	286.287	AGRICOLTURA
441	500	500	129	129	629	629	1.070	1.070	1
4.728	3.866	7.732	567	1.134	4.433	8.866	6.797	13.594	2
14.934	6.266	18.798	633	1.899	6.899	20.697	11.877	35.631	3
27.756	7.223	28.892	578	2.312	7.801	31.204	14.740	58.960	4
28.095	6.162	30.810	554	2.770	6.716	33.580	12.335	61.675	5
19.260	3.909	23.454	410	2.460	4.319	25.914	7.529	45.174	6
10.634	2.083	14.581	238	1.666	2.321	16.247	3.843	26.901	7
6.072	1.096	8.768	132	1.056	1.228	9.824	1.987	15.896	8
10.444	1.491	15.195	175	1.747	1.666	16.942	2.704	27.386	9 E PIU'
307.732	24.945	97.741	1.185	4.585	26.130	102.326	107.421	410.058	INDUSTRIE
1.809	530	530	32	32	562	562	2.371	2.371	1
20.220	3.966	6.132	179	358	3.245	6.490	13.355	26.710	2
68.307	6.184	18.552	299	897	6.483	19.449	29.252	87.756	3
104.668	7.802	31.208	328	1.312	8.130	32.520	34.297	137.188	4
65.845	4.488	22.440	195	975	4.683	23.415	17.852	89.260	5
30.576	1.883	11.298	90	540	1.973	11.838	7.069	42.414	6
10.514	616	4.312	40	280	656	4.592	2.158	15.106	7
3.280	220	1.760	14	112	234	1.872	644	5.152	8
2.513	156	1.509	8	79	164	1.588	423	4.101	9 E PIU'
307.678	9.324	32.467	365	1.071	9.689	33.538	94.608	341.216	ALTRE ATTIVITA'
4.802	853	853	97	97	950	950	5.752	5.752	1
24.766	1.812	3.624	79	158	1.891	3.782	14.274	28.548	2
65.199	2.231	6.693	75	225	2.306	6.918	24.039	72.117	3
107.000	2.244	8.976	47	188	2.291	9.164	29.041	116.164	4
62.865	1.310	6.550	35	175	1.345	6.725	13.918	69.590	5
28.170	564	3.384	17	102	581	3.486	5.276	31.656	6
9.520	199	1.393	7	49	206	1.442	1.566	10.962	7
3.216	65	520	4	32	69	552	471	3.768	8
2.140	46	474	4	45	50	519	271	2.659	9 E PIU'
127.829	51.312	144.928	12.674	34.501	63.986	179.429	112.375	307.258	FAMIGLIE CON C.F. IN CONDIZIONE NON PROFESSIONALE
10.780	11.965	11.965	4.229	4.229	16.194	16.194	26.974	26.974	1
33.196	17.272	34.544	3.725	7.450	20.997	41.994	37.595	75.190	2
29.475	8.544	25.632	1.505	4.515	10.049	30.147	19.874	59.622	3
22.876	4.795	19.180	903	3.612	5.698	22.792	11.417	45.668	4
15.240	3.748	18.740	862	4.310	4.610	23.050	7.658	38.290	5
8.766	2.713	16.278	711	4.266	3.424	20.544	4.885	29.310	6
3.934	1.084	7.588	329	2.303	1.413	9.891	1.975	13.825	7
1.632	508	4.064	156	1.248	664	5.312	868	6.944	8
1.930	683	6.937	254	2.568	937	9.505	1.129	11.435	9 E PIU'
865.623	118.177	423.866	17.640	55.330	135.817	479.196	377.286	1.344.819	T O T A L E
17.832	13.848	13.848	4.487	4.487	18.335	18.335	36.167	36.167	1
82.910	26.016	52.032	4.550	9.100	30.566	61.132	72.021	144.042	2
177.915	23.225	69.675	2.512	7.536	25.737	77.211	85.042	255.126	3
262.300	22.064	88.256	1.856	7.424	23.920	95.680	89.495	357.980	4
172.045	15.708	78.540	1.646	8.230	17.354	86.770	51.763	258.815	5
86.772	9.069	54.414	1.228	7.368	10.297	61.782	24.759	148.554	6
34.622	3.982	27.874	614	4.298	4.596	32.172	9.542	66.794	7
14.200	1.889	15.112	306	2.448	2.195	17.560	3.970	31.760	8
17.027	2.376	24.115	441	4.439	2.817	28.554	4.527	45.581	9 E PIU'

Segue Tav. 5 — Famiglie residenti per ampiezza della famiglia, condizione professionale

CONDIZIONE DEL CAPO FAMIGLIA — AMPIEZZA DELLA FAMIGLIA (componenti)	GRADO DI ISTRUZIONE								
	Forniti di titolo di studio								
	Laurea		Diploma		Licenza di scuola media inferiore		Licenza elementare		Tot
	Famiglie	Componenti	Famiglie	Componenti	Famiglie	Componenti	Famiglie	Componenti	Famiglie
FAMIGLIE CON C.F. IN CONDIZIONE PROFES- SIONALE	74.691	260.416	117.591	399.302	180.558	640.947	463.299	1.774.111	836.139
1	6.892	6.892	9.923	9.923	10.100	10.100	16.602	16.602	43.517
2	13.321	26.642	21.150	42.300	28.904	57.808	59.352	118.704	122.727
3	16.758	50.274	30.218	90.654	46.668	140.004	107.856	323.568	201.500
4	20.603	82.412	34.304	137.216	58.031	232.124	154.300	617.200	267.238
5	11.165	55.825	15.353	76.765	25.287	126.435	79.367	396.835	131.172
6	4.234	25.404	4.888	29.328	8.344	50.064	30.053	180.318	47.519
7	1.132	7.924	1.231	8.617	2.157	15.099	9.771	68.397	14.291
8	373	2.984	339	2.712	639	5.112	3.478	27.824	4.829
9 E PIU*	213	2.059	185	1.787	428	4.201	2.520	24.663	3.346
AGRICOLTURA	793	3.103	1.835	6.678	3.201	11.868	45.761	179.882	51.590
1	54	54	133	133	159	159	1.499	1.499	1.845
2	109	218	287	574	472	944	5.969	11.938	6.837
3	154	462	423	1.269	762	2.286	10.472	31.416	11.811
4	214	856	530	2.120	1.011	4.044	13.773	55.092	15.528
5	140	700	289	1.445	503	2.515	8.265	41.325	9.197
6	80	480	118	708	194	1.164	3.596	21.576	3.988
7	22	154	33	231	68	476	1.275	8.925	1.398
8	10	80	13	104	21	168	501	4.008	545
9 E PIU*	10	99	9	94	11	112	411	4.103	441
INDUSTRIE	8.993	32.692	23.920	82.424	48.853	172.695	196.963	761.231	278.729
1	526	526	1.436	1.436	2.185	2.185	6.203	6.203	10.350
2	1.537	3.074	4.410	8.820	8.527	17.054	24.719	49.438	39.193
3	2.050	6.150	6.424	19.272	13.431	40.293	45.674	137.022	67.579
4	2.634	10.536	7.186	28.744	15.044	60.176	65.621	262.484	90.485
5	1.427	7.135	3.145	15.725	6.521	32.605	34.374	171.870	45.467
6	598	3.588	968	5.808	2.193	13.158	13.183	79.098	16.942
7	143	1.001	253	1.771	621	4.347	4.452	31.164	5.469
8	47	376	60	480	204	1.632	1.555	12.440	1.866
9 E PIU*	31	306	38	368	127	1.245	1.182	11.512	1.378
ALTRE ATTIVITA*	64.905	224.621	91.836	310.200	128.504	456.384	220.575	832.998	505.820
1	6.312	6.312	8.354	8.354	7.756	7.756	8.900	8.900	31.322
2	11.675	23.350	16.453	32.906	19.905	39.810	28.664	57.328	76.697
3	14.554	43.662	23.371	70.113	32.475	97.425	51.710	155.130	122.110
4	17.755	71.020	26.588	106.352	41.976	167.904	74.906	299.624	161.225
5	9.598	47.990	11.919	59.595	18.263	91.315	36.728	183.640	76.508
6	3.556	21.336	3.802	22.812	5.957	35.742	13.274	79.644	26.589
7	967	6.769	945	6.615	1.468	10.276	4.044	28.308	7.424
8	316	2.528	266	2.128	414	3.312	1.422	11.376	2.418
9 E PIU*	172	1.654	138	1.325	290	2.844	927	9.048	1.527
FAMIGLIE CON C.F. IN CONDIZIONE NON PROFESSIONALE	13.482	34.081	30.835	72.214	44.258	109.130	143.209	382.344	231.784
1	2.453	2.453	8.371	8.371	10.793	10.793	29.456	29.456	51.073
2	5.375	10.750	11.174	22.348	15.784	31.568	49.233	98.466	81.566
3	3.145	9.435	6.449	19.347	9.284	27.852	30.335	91.005	49.213
4	1.568	6.272	2.999	11.996	4.993	19.972	18.338	73.352	27.898
5	634	3.170	1.204	6.020	2.163	10.815	9.309	46.545	13.310
6	202	1.212	459	2.754	838	5.028	4.062	24.372	5.561
7	77	539	105	735	253	1.771	1.487	10.409	1.922
8	17	136	43	344	85	680	548	4.384	693
9 E PIU*	11	114	31	299	65	651	441	4.355	548
T O T A L E	88.173	294.497	148.426	471.516	224.816	750.077	606.508	2.156.455	1.067.923
1	9.345	9.345	18.294	18.294	20.893	20.893	46.058	46.058	94.590
2	18.696	37.392	32.324	64.648	44.688	89.376	108.585	217.170	204.293
3	19.903	59.709	36.667	110.001	55.952	167.856	138.191	414.573	250.713
4	22.171	88.684	37.303	149.212	63.024	252.096	172.638	690.552	295.136
5	11.799	58.995	16.557	82.785	27.450	137.250	88.676	443.380	144.482
6	4.436	26.616	5.347	32.082	9.182	55.092	34.115	204.690	53.080
7	1.209	8.463	1.336	9.352	2.410	16.870	11.258	78.806	16.213
8	390	3.120	382	3.056	724	5.792	4.026	32.208	5.522
9 E PIU*	224	2.173	216	2.086	493	4.852	2.961	29.018	3.894

L A

o non professionale e grado di istruzione del capo famiglia e regione

DEL CAPO FAMIGLIA								CONDIZIONE DEL CAPO FAMIGLIA	
ale	Privi di titolo di studio						TOTALE		AMPIEZZA DELLA FAMIGLIA (componenti)
	Alfabeti		Analfabeti		Totale		Famiglie	Componenti	
	Componenti	Famiglie	Componenti	Famiglie	Componenti	Famiglie			
3.074.776	124.637	486.685	14.434	57.677	139.071	544.362	975.210	3.619.138	FAMIGLIE CON C.F. IN CONDIZIONE PROFESSIONALE
43.517	6.007	6.007	1.017	1.017	7.024	7.024	50.541	50.541	1
245.454	19.859	39.718	2.534	5.068	22.393	44.786	145.120	290.240	2
604.500	25.723	77.169	2.580	7.740	28.303	84.909	229.803	689.409	3
1.068.952	33.326	133.304	3.161	12.644	36.487	145.948	303.725	1.214.900	4
655.860	21.572	107.860	2.383	11.915	23.955	119.775	155.127	775.635	5
285.114	10.541	63.246	1.374	8.244	11.915	71.490	59.434	356.604	6
100.037	4.272	29.904	687	4.809	4.959	34.713	19.250	134.750	7
38.632	1.800	14.400	343	2.744	2.143	17.144	6.972	55.776	8
32.710	1.537	15.077	355	3.496	1.892	18.573	5.238	51.283	9 E PIU'
201.531	36.940	142.165	6.176	22.917	43.116	165.082	94.706	366.613	AGRICOLTURA
1.845	1.536	1.536	471	471	2.007	2.007	3.852	3.852	1
13.674	7.082	14.164	1.412	2.824	8.494	16.988	15.331	30.662	2
35.433	8.156	24.468	1.233	3.699	9.389	28.167	21.200	63.600	3
62.112	8.762	35.048	1.219	4.876	9.981	39.924	25.509	102.036	4
45.985	5.855	29.275	867	4.335	6.722	33.610	15.919	79.595	5
23.928	3.189	19.134	522	3.132	3.711	22.266	7.699	46.194	6
9.786	1.308	9.156	226	1.582	1.534	10.738	2.932	20.528	7
4.360	549	4.392	125	1.000	674	5.392	1.219	9.752	8
4.408	503	4.992	101	998	604	5.990	1.045	10.398	9 E PIU'
1.049.042	53.383	222.894	6.005	26.965	59.388	249.859	338.117	1.298.901	INDUSTRIE
10.350	1.314	1.314	152	152	1.466	1.466	11.816	11.816	1
78.386	5.982	11.964	656	1.312	6.638	13.276	45.831	91.662	2
202.737	10.261	30.783	944	2.832	11.205	33.615	78.784	236.352	3
361.940	16.041	64.164	1.560	6.240	17.601	70.404	108.086	432.344	4
227.335	10.838	54.190	1.233	6.165	12.071	60.355	57.538	287.690	5
101.652	5.145	30.870	694	4.164	5.839	35.034	22.781	136.686	6
38.283	2.128	14.896	388	2.716	2.516	17.612	7.985	55.895	7
14.928	923	7.384	182	1.456	1.105	8.840	2.971	23.768	8
13.431	751	7.329	196	1.928	947	9.257	2.325	22.688	9 E PIU'
1.824.203	34.314	121.626	2.253	7.795	36.567	129.421	542.387	1.953.624	ALTRE ATTIVITA'
31.322	3.157	3.157	394	394	3.551	3.551	34.873	34.873	1
153.394	6.795	13.590	466	932	7.261	14.522	83.958	167.916	2
366.330	7.306	21.918	403	1.209	7.709	23.127	129.819	389.457	3
644.900	8.523	34.092	382	1.528	8.905	35.620	170.130	680.520	4
382.540	4.879	24.395	283	1.415	5.162	25.810	81.670	408.350	5
159.534	2.207	13.242	158	948	2.365	14.190	28.954	173.724	6
51.968	836	5.852	73	511	909	6.363	8.333	58.331	7
19.344	328	2.624	36	288	364	2.912	2.782	22.256	8
14.871	283	2.756	58	570	341	3.326	1.868	18.197	9 E PIU'
597.769	125.669	316.673	37.305	83.299	162.974	399.972	394.758	997.741	FAMIGLIE CON C.F. IN CONDIZIONE NON PROFESSIONALE
51.073	30.740	30.740	14.259	14.259	44.999	44.999	96.072	96.072	1
163.132	47.894	95.788	12.416	24.832	60.310	120.620	141.876	283.752	2
147.639	22.463	67.389	4.842	14.526	27.305	81.915	76.518	229.554	3
111.592	11.700	46.800	2.517	10.068	14.217	56.868	42.115	168.460	4
66.550	6.505	32.525	1.541	7.705	8.046	40.230	21.356	106.780	5
33.366	3.607	21.642	931	5.586	4.538	27.228	10.099	60.594	6
13.454	1.506	10.542	425	2.975	1.931	13.517	3.853	26.971	7
5.544	662	5.296	184	1.472	846	6.768	1.539	12.312	8
5.419	592	5.951	190	1.876	782	7.827	1.330	13.246	9 E PIU'
3.672.545	250.306	803.358	51.739	140.976	302.045	944.334	1.369.968	4.616.879	T O T A L E
94.590	36.747	36.747	15.276	15.276	52.023	52.023	146.613	146.613	1
408.586	67.753	135.506	14.950	29.900	82.703	165.406	286.996	573.992	2
752.139	48.186	144.558	7.422	22.266	55.608	166.824	306.321	918.963	3
1.180.544	45.026	180.104	5.678	22.712	50.704	202.816	345.840	1.383.360	4
722.410	28.077	140.385	3.924	19.620	32.001	160.005	176.483	882.415	5
318.480	14.148	84.888	2.305	13.830	16.453	98.718	69.533	417.198	6
113.491	5.778	40.446	1.112	7.784	6.890	48.230	23.103	161.721	7
44.176	2.462	19.696	527	4.216	2.989	23.912	8.511	68.088	8
38.129	2.129	21.028	545	5.372	2.674	26.400	6.568	64.529	9 E PIU'

Segue Tav. 5 — Famiglie residenti per ampiezza della famiglia, condizione professionale

CONDIZIONE DEL CAPO FAMIGLIA — AMPIEZZA DELLA FAMIGLIA (componenti)	GRADO DI ISTRUZIONE								
	Forniti di titolo di studio								
	Laurea		Diploma		Licenza di scuola media inferiore		Licenza elementare		Tot
	Famiglie	Componenti	Famiglie	Componenti	Famiglie	Componenti	Famiglie	Componenti	Famiglie
FAMIGLIE CON C.F.-IN CONDIZIONE PROFES- SIONALE	7.638	27.129	17.595	64.058	22.141	83.624	104.116	424.020	151.490
1	729	729	1.078	1.078	977	977	2.745	2.745	5.529
2	1.210	2.420	2.615	5.230	2.962	5.924	11.430	22.860	18.217
3	1.663	4.989	4.246	12.738	5.250	15.750	22.134	66.402	33.293
4	2.159	8.636	5.415	21.660	7.030	28.120	32.602	130.408	47.206
5	1.192	5.960	2.764	13.820	3.819	19.095	20.131	100.655	27.906
6	488	2.928	1.045	6.270	1.386	8.316	9.114	54.684	12.033
7	144	1.008	287	2.009	458	3.206	3.503	24.521	4.392
8	32	256	89	712	155	1.240	1.371	10.968	1.647
9 E PIU*	21	203	56	541	104	996	1.086	10.777	1.267
AGRICOLTURA	88	331	360	1.338	1.115	4.344	23.363	98.206	24.926
1	9	9	28	28	51	51	593	593	681
2	14	28	46	92	167	334	2.835	5.670	3.062
3	17	51	76	228	248	744	4.746	14.238	5.087
4	20	80	109	436	281	1.124	6.335	25.340	6.745
5	15	75	67	335	212	1.060	4.554	22.770	4.848
6	9	54	23	138	102	612	2.414	14.484	2.548
7	2	14	7	49	28	196	979	6.853	1.016
8	1	8	4	32	15	120	434	3.472	454
9 E PIU*	1	12	-	-	11	103	473	4.786	485
INDUSTRIE	493	1.771	3.703	13.392	6.767	25.201	47.066	191.848	58.029
1	43	43	145	145	229	229	977	977	1.394
2	65	130	594	1.188	1.010	2.020	4.612	9.224	6.281
3	106	318	985	2.955	1.782	5.346	10.321	30.963	13.194
4	163	652	1.154	4.616	2.074	8.296	15.478	61.912	18.869
5	80	400	569	2.845	1.059	5.295	9.279	46.395	10.987
6	25	150	183	1.098	403	2.418	3.991	23.946	4.602
7	10	70	52	364	137	959	1.470	10.290	1.669
8	1	8	13	104	38	304	569	4.552	621
9 E PIU*	-	-	8	77	35	334	369	3.589	412
ALTRE ATTIVITA*	7.057	25.027	13.532	49.328	14.259	54.079	33.687	133.966	68.535
1	677	677	905	905	697	697	1.175	1.175	3.454
2	1.131	2.262	1.975	3.950	1.785	3.570	3.983	7.966	8.874
3	1.540	4.620	3.185	9.555	3.220	9.660	7.067	21.201	15.012
4	1.976	7.904	4.152	16.608	4.675	18.700	10.789	43.156	21.592
5	1.097	5.485	2.128	10.640	2.548	12.740	6.298	31.490	12.071
6	454	2.724	839	5.034	881	5.286	2.709	16.254	4.883
7	132	924	228	1.596	293	2.051	1.054	7.378	1.707
8	30	240	72	576	102	816	368	2.944	572
9 E PIU*	20	191	48	464	58	559	244	2.402	370
FAMIGLIE CON C.F.-IN CONDIZIONE NON PROFESSIONALE	838	2.097	3.441	8.392	4.683	12.538	28.863	81.898	37.825
1	185	185	897	897	966	966	5.538	5.538	7.586
2	320	640	1.158	2.316	1.556	3.112	9.371	18.742	12.405
3	174	522	755	2.265	1.009	3.027	5.821	17.463	7.759
4	94	376	379	1.516	655	2.620	3.980	15.920	5.108
5	38	190	162	810	292	1.460	2.229	11.145	2.721
6	17	102	59	354	131	786	1.100	6.600	1.307
7	5	35	20	140	43	301	453	3.171	521
8	2	16	6	48	19	152	192	1.536	219
9 E PIU*	3	31	5	46	12	114	179	1.783	199
T O T A L E	8.476	29.226	21.036	72.450	26.824	96.162	132.979	505.918	189.315
1	914	914	1.975	1.975	1.943	1.943	8.283	8.283	13.115
2	1.530	3.060	3.773	7.546	4.518	9.036	20.801	41.602	30.622
3	1.837	5.511	5.001	15.003	6.259	18.777	27.955	83.865	41.052
4	2.253	9.012	5.794	23.176	7.685	30.740	36.582	146.328	52.314
5	1.230	6.150	2.926	14.630	4.111	20.555	22.360	111.800	30.627
6	505	3.030	1.104	6.624	1.517	9.102	10.214	61.284	13.340
7	149	1.043	307	2.149	501	3.507	3.956	27.692	4.913
8	34	272	95	760	174	1.392	1.563	12.504	1.866
9 E PIU*	24	234	61	587	116	1.110	1.265	12.560	1.466

A B R

o non professionale e grado di istruzione del capo famiglia e regione

DEL CAPO FAMIGLIA							CONDIZIONE DEL CAPO FAMIGLIA		AMPIEZZA DELLA FAMIGLIA (componenti)
ale	Privi di titolo di studio						TOTALE		
	Alfabeti		Analfabeti		Totale		Famiglie	Componenti	
Componenti	Famiglie	Componenti	Famiglie	Componenti	Famiglie	Componenti			
598.831	58.946	239.331	9.113	36.388	68.059	275.719	219.549	874.550	FAMIGLIE CON C.F. IN CONDIZIONE PROFESSIONALE
5.529	2.009	2.009	628	628	2.637	2.637	8.166	8.166	1
36.434	9.801	19.602	1.801	3.602	11.602	23.204	29.819	59.638	2
99.879	11.854	35.562	1.704	5.112	13.558	40.674	46.851	140.553	3
188.824	14.467	57.868	1.750	7.000	16.217	64.868	63.423	253.692	4
139.530	10.273	51.365	1.406	7.030	11.679	58.395	39.585	197.925	5
72.198	5.605	33.630	834	5.004	6.439	38.634	18.472	110.832	6
30.744	2.572	18.004	470	3.290	3.042	21.294	7.434	52.038	7
13.176	1.207	9.656	247	1.976	1.454	11.632	3.101	24.808	8
12.517	1.158	11.635	273	2.746	1.431	14.381	2.698	26.898	9 E PIU'
104.219	29.645	120.241	5.568	21.792	35.213	142.033	60.139	246.252	AGRICOLTURA
681	1.005	1.005	417	417	1.422	1.422	2.103	2.103	1
6.124	5.829	11.658	1.286	2.572	7.115	14.230	10.177	20.354	2
15.261	6.050	18.150	1.048	3.144	7.098	21.294	12.185	36.555	3
26.980	6.265	25.060	921	3.684	7.186	28.744	13.931	55.724	4
24.240	4.653	23.265	761	3.805	5.414	27.070	10.262	51.310	5
15.288	2.941	17.646	506	3.036	3.447	20.682	5.995	35.970	6
7.112	1.411	9.877	284	1.988	1.695	11.865	2.711	18.977	7
3.632	699	5.592	163	1.304	862	6.896	1.316	10.528	8
4.901	792	7.988	182	1.842	974	9.830	1.459	14.731	9 E PIU'
232.212	21.496	89.790	2.819	12.148	24.315	101.938	82.344	334.150	INDUSTRIE
1.394	405	405	69	69	474	474	1.868	1.868	1
12.562	2.510	5.020	334	668	2.844	5.688	9.125	18.250	2
39.582	4.268	12.804	545	1.635	4.813	14.439	18.007	54.021	3
75.476	6.336	25.344	719	2.876	7.055	28.220	25.924	103.696	4
54.935	4.363	21.815	563	2.815	4.926	24.630	15.913	79.565	5
27.612	2.052	12.312	289	1.734	2.341	14.046	6.943	41.658	6
11.683	902	6.314	166	1.162	1.068	7.476	2.737	19.159	7
4.968	402	3.216	71	568	473	3.784	1.094	8.752	8
4.000	258	2.560	63	621	321	3.181	733	7.181	9 E PIU'
262.400	7.805	29.300	726	2.448	8.531	31.748	77.066	294.148	ALTRE ATTIVITA'
3.454	599	599	142	142	741	741	4.195	4.195	1
17.748	1.462	2.924	181	362	1.643	3.286	10.517	21.034	2
45.036	1.536	4.608	111	333	1.647	4.941	16.659	49.977	3
86.368	1.866	7.464	110	440	1.976	7.904	23.568	94.272	4
60.355	1.257	6.285	82	410	1.339	6.695	13.410	67.050	5
29.298	612	3.672	39	234	651	3.906	5.534	33.204	6
11.949	259	1.813	20	140	279	1.953	1.986	13.902	7
4.576	106	848	13	104	119	952	691	5.528	8
3.616	108	1.087	28	283	136	1.370	506	4.986	9 E PIU'
104.925	49.264	130.620	19.652	45.080	68.916	175.700	106.741	280.625	FAMIGLIE CON C.F. IN CONDIZIONE NON PROFESSIONALE
7.586	12.549	12.549	8.048	8.048	20.597	20.597	28.183	28.183	1
24.810	18.014	36.028	6.235	12.470	24.249	48.498	36.654	73.308	2
23.277	7.458	22.374	2.015	6.045	9.473	28.419	17.232	51.696	3
20.432	4.268	17.072	1.134	4.536	5.402	21.608	10.510	42.040	4
13.605	3.079	15.395	877	4.385	3.956	19.780	6.677	33.385	5
7.842	2.018	12.108	624	3.744	2.642	15.852	3.949	23.694	6
3.647	965	6.755	342	2.394	1.307	9.149	1.828	12.796	7
1.752	416	3.328	174	1.392	590	4.720	809	6.472	8
1.974	497	5.011	203	2.066	700	7.077	899	9.051	9 E PIU'
703.756	108.210	369.951	28.765	81.468	136.975	451.419	326.290	1.155.175	T O T A L E
13.115	14.558	14.558	8.676	8.676	23.234	23.234	36.349	36.349	1
61.244	27.815	55.630	8.036	16.072	35.851	71.702	66.473	132.946	2
123.156	19.312	57.936	3.719	11.157	23.031	69.093	64.083	192.249	3
209.256	18.735	74.940	2.884	11.536	21.619	86.476	73.933	295.732	4
153.135	13.352	66.760	2.283	11.415	15.635	78.175	46.262	231.310	5
80.040	7.623	45.738	1.458	8.748	9.081	54.486	22.421	134.526	6
34.391	3.537	24.759	812	5.684	4.349	30.443	9.262	64.834	7
14.928	1.623	12.984	421	3.368	2.044	16.352	3.910	31.280	8
14.491	1.655	16.646	476	4.812	2.131	21.458	3.597	35.949	9 E PIU'

Segue Tav. 5 — Famiglie residenti per ampiezza della famiglia, condizione professionale

CONDIZIONE DEL CAPO FAMIGLIA — AMPIEZZA DELLA FAMIGLIA (componenti)	GRADO DI ISTRUZIONE									
	Forniti di titolo di studio									
	Laurea		Diploma		Licenza di scuola media inferiore		Licenza elementare		Tot	
	Famiglie	Componenti	Famiglie	Componenti	Famiglie	Componenti	Famiglie	Componenti	Famiglie	Componenti
	MOL									
FAMIGLIE CON C.F. IN CONDIZIONE PROFES- SIONALE	2.047	7.125	3.899	13.951	4.406	16.884	28.351	114.736	38.703	
1	195	195	317	317	223	223	792	792	1.527	
2	355	710	589	1.178	583	1.166	3.614	7.228	5.141	
3	459	1.377	944	2.832	966	2.898	6.099	18.297	8.468	
4	569	2.276	1.103	4.412	1.331	5.324	8.188	32.752	11.191	
5	319	1.595	627	3.135	810	4.050	5.407	27.035	7.163	
6	102	612	212	1.272	329	1.974	2.481	14.886	3.124	
7	33	231	77	539	108	756	1.016	7.112	1.234	
8	9	72	19	152	32	256	430	3.440	490	
9 E PIU'	6	57	11	114	24	237	324	3.194	365	
AGRICOLTURA	16	59	89	345	239	898	8.929	35.911	9.273	
1	1	1	8	8	16	16	296	296	321	
2	3	6	11	22	40	80	1.298	2.596	1.352	
3	3	9	22	66	58	174	1.924	5.772	2.007	
4	5	20	24	96	59	236	2.328	9.312	2.416	
5	2	10	10	50	32	160	1.640	8.200	1.684	
6	1	6	8	48	18	108	830	4.980	857	
7	1	7	2	14	11	77	352	2.464	366	
8	-	-	3	24	2	16	144	1.152	149	
9 E PIU'	-	-	1	17	3	31	117	1.139	121	
INDUSTRIE	78	251	538	1.857	1.081	4.117	11.589	47.187	13.286	
1	5	5	33	33	38	38	241	241	317	
2	22	44	98	196	172	344	1.260	2.520	1.552	
3	20	60	155	465	255	765	2.648	7.944	3.078	
4	18	72	140	560	288	1.152	3.535	14.140	3.981	
5	11	55	80	400	215	1.075	2.263	11.315	2.569	
6	-	-	22	132	78	468	965	5.790	1.065	
7	1	7	9	63	19	133	401	2.807	430	
8	1	8	1	8	8	64	161	1.288	171	
9 E PIU'	-	-	-	-	8	78	115	1.142	123	
ALTRE ATTIVITA'	1.953	6.815	3.272	11.749	3.086	11.869	7.833	31.638	16.144	
1	189	189	276	276	169	169	255	255	889	
2	330	660	480	960	371	742	1.056	2.112	2.237	
3	436	1.308	767	2.301	653	1.959	1.527	4.581	3.383	
4	546	2.184	939	3.756	984	3.936	2.325	9.300	4.794	
5	306	1.530	537	2.685	563	2.815	1.504	7.520	2.910	
6	101	606	182	1.092	233	1.398	686	4.116	1.202	
7	31	217	66	462	78	546	263	1.841	438	
8	8	64	15	120	22	176	125	1.000	170	
9 E PIU'	6	57	10	97	13	128	92	913	121	
FAMIGLIE CON C.F. IN CONDIZIONE NON PROFESSIONALE	205	514	796	1.928	943	2.527	8.931	23.920	10.875	
1	44	44	225	225	200	200	1.890	1.890	2.359	
2	78	156	268	536	328	656	3.271	6.542	3.945	
3	47	141	165	495	189	567	1.624	4.872	2.025	
4	20	80	65	260	122	488	1.006	4.024	1.213	
5	6	30	41	205	53	265	619	3.095	719	
6	8	48	21	126	22	132	298	1.788	349	
7	1	7	9	63	18	126	140	980	168	
8	1	8	1	8	6	48	47	376	55	
9 E PIU'	-	-	1	10	5	45	36	353	42	
T O T A L E	2.252	7.639	4.695	15.879	5.349	19.411	37.282	138.656	49.578	
1	239	239	542	542	423	423	2.682	2.682	3.886	
2	433	866	857	1.714	911	1.822	6.885	13.770	9.086	
3	506	1.518	1.109	3.327	1.155	3.465	7.723	23.169	10.493	
4	589	2.356	1.168	4.672	1.453	5.812	9.194	36.776	12.404	
5	325	1.625	668	3.340	863	4.315	6.026	30.130	7.882	
6	110	660	233	1.398	351	2.106	2.779	16.674	3.473	
7	34	238	86	602	126	882	1.156	8.092	1.402	
8	10	80	20	160	38	304	477	3.816	545	
9 E PIU'	6	57	12	124	29	282	360	3.547	407	

o non professionale e grado di istruzione del capo famiglia e regione

DEL CAPO FAMIGLIA									CONDIZIONE DEL CAPO FAMIGLIA — AMPIEZZA DELLA FAMIGLIA (componenti)	
ale	Privi di titolo di studio						TOTALE			
	Alfabeti		Analfabeti		Totale		Famiglie	Componenti		
	Componenti	Famiglie	Componenti	Famiglie	Componenti	Famiglie				Componenti
ISE	152.696	17.534	69.838	3.636	13.983	21.170	83.821	59.873	236.517	FAMIGLIE CON C.F. IN CONDIZIONE PROFES- SIONALE
	1.527	799	799	322	322	1.121	1.121	2.648	2.648	1
	10.282	3.115	6.230	774	1.548	3.889	7.778	9.030	18.060	2
	25.404	3.614	10.842	654	1.962	4.268	12.804	12.736	38.208	3
	44.764	3.963	15.852	639	2.556	4.602	18.408	15.793	63.172	4
	35.815	2.908	14.540	567	2.835	3.475	17.375	10.638	53.190	5
	18.744	1.670	10.020	340	2.040	2.010	12.060	5.134	30.804	6
	8.638	774	5.418	162	1.134	936	6.552	2.170	15.190	7
	3.920	365	2.920	93	744	458	3.664	948	7.584	8
	3.602	326	3.217	85	842	411	4.059	776	7.661	9 E PIU'
	37.213	10.725	41.181	2.576	9.308	13.301	50.489	22.574	87.702	AGRICOLTURA
	321	552	552	288	288	840	840	1.161	1.161	1
	2.704	2.343	4.686	640	1.280	2.983	5.966	4.335	8.670	2
	6.021	2.273	6.819	457	1.371	2.730	8.190	4.737	14.211	3
	9.664	2.148	8.592	410	1.640	2.558	10.232	4.974	19.896	4
	8.420	1.575	7.875	355	1.775	1.930	9.650	3.614	18.070	5
	5.142	971	5.826	215	1.290	1.186	7.116	2.043	12.258	6
	2.562	451	3.157	102	714	553	3.871	919	6.433	7
	1.192	213	1.704	63	504	276	2.208	425	3.400	8
	1.187	199	1.970	46	446	245	2.416	366	3.603	9 E PIU'
	53.412	5.140	22.163	855	3.825	5.995	25.988	19.281	79.400	INDUSTRIE
	317	110	110	11	11	121	121	438	438	1
	3.104	481	962	96	192	577	1.154	2.129	4.258	2
	9.234	1.019	3.057	164	492	1.183	3.549	4.261	12.783	3
	15.924	1.452	5.808	200	800	1.652	6.608	5.633	22.532	4
	12.845	1.066	5.330	178	890	1.244	6.220	3.813	19.065	5
	6.390	552	3.312	104	624	656	3.936	1.721	10.326	6
	3.010	247	1.729	52	364	299	2.093	729	5.103	7
	1.368	119	952	23	184	142	1.136	313	2.504	8
	1.220	94	903	27	268	121	1.171	244	2.391	9 E PIU'
	62.071	1.669	6.494	205	850	1.874	7.344	18.018	69.415	ALTRE ATTIVITA'
	889	137	137	23	23	160	160	1.049	1.049	1
	4.474	291	582	38	76	329	658	2.566	5.132	2
	10.149	322	966	33	99	355	1.065	3.738	11.214	3
	19.176	363	1.452	29	116	392	1.568	5.186	20.744	4
	14.550	267	1.335	34	170	301	1.505	3.211	16.055	5
	7.212	147	882	21	126	168	1.008	1.370	8.220	6
	3.066	76	532	8	56	84	588	522	3.654	7
	1.360	33	264	7	56	40	320	210	1.680	8
	1.195	33	344	12	128	45	472	166	1.667	9 E PIU'
	28.889	15.055	36.983	7.429	15.536	22.484	52.519	33.359	81.408	FAMIGLIE CON C.F. IN CONDIZIONE NON PROFESSIONALE
	2.359	4.091	4.091	3.252	3.252	7.343	7.343	9.702	9.702	1
	7.890	6.094	12.188	2.500	5.000	8.594	17.188	12.539	25.078	2
	6.075	2.118	6.354	685	2.055	2.803	8.409	4.828	14.484	3
	4.852	1.122	4.488	379	1.516	1.501	6.004	2.714	10.856	4
	3.595	771	3.855	295	1.475	1.066	5.330	1.785	8.925	5
	2.094	445	2.670	149	894	594	3.564	943	5.658	6
	1.176	208	1.456	81	567	289	2.023	457	3.199	7
	440	101	808	50	400	151	1.208	206	1.648	8
	408	105	1.073	38	377	143	1.450	185	1.858	9 E PIU'
	181.585	32.589	106.821	11.065	29.519	43.654	136.340	93.232	317.925	T O T A L E
	3.886	4.890	4.890	3.574	3.574	8.464	8.464	12.350	12.350	1
	18.172	9.209	18.418	3.274	6.548	12.483	24.966	21.569	43.138	2
	31.479	5.732	17.196	1.339	4.017	7.071	21.213	17.564	52.692	3
	49.616	5.085	20.340	1.018	4.072	6.103	24.412	18.507	74.028	4
	39.410	3.679	18.395	862	4.310	4.541	22.705	12.423	62.115	5
	20.838	2.115	12.690	489	2.934	2.604	15.624	6.077	36.462	6
	9.814	982	6.874	243	1.701	1.225	8.575	2.627	18.389	7
	4.360	466	3.728	143	1.144	609	4.872	1.154	9.232	8
	4.010	431	4.290	123	1.219	554	5.509	961	9.519	9 E PIU'

Segue Tav. 5 — Famiglie residenti per ampiezza della famiglia, condizione professionale

CONDIZIONE DEL CAPO FAMIGLIA — AMPIEZZA DELLA FAMIGLIA (componenti)	GRADO DI ISTRUZIONE									
	Forniti di titolo di studio									
	Laurea		Diploma		Licenza di scuola media inferiore		Licenza elementare		Tot	
	Famiglia	Componenti	Famiglie	Componenti	Famiglie	Componenti	Famiglie	Componenti	Famiglie	Componenti
	CAMP									
FAMIGLIE CON C.F. IN CONDIZIONE PROFES- SIONALE	39.542	148.963	66.225	250.243	115.138	469.906	392.683	1.754.863	613.588	
1	2.764	2.764	3.499	3.499	3.421	3.421	9.002	9.002	18.686	
2	5.963	11.926	9.980	19.960	14.639	29.278	41.110	82.220	71.692	
3	7.871	23.613	14.496	43.488	23.713	71.139	68.864	206.592	114.944	
4	11.069	44.276	19.437	77.748	33.201	132.804	100.773	403.092	164.480	
5	7.342	36.710	11.671	58.355	22.400	112.000	82.127	410.635	123.540	
6	3.033	18.198	4.590	27.540	9.858	59.148	43.017	258.102	60.498	
7	941	6.587	1.592	11.144	4.389	30.723	23.223	162.561	30.145	
8	344	2.752	573	4.584	1.840	14.720	11.754	94.032	14.511	
9 E PIU'	215	2.137	387	3.925	1.677	16.673	12.813	128.627	15.092	
AGRICOLTURA	320	1.278	847	3.323	4.124	16.982	61.943	269.520	67.234	
1	20	20	47	47	144	144	1.517	1.517	1.728	
2	43	86	119	238	525	1.050	6.164	12.328	6.851	
3	59	177	163	489	847	2.541	11.257	33.771	12.326	
4	75	300	238	952	1.107	4.428	16.946	67.784	18.366	
5	69	345	163	815	795	3.975	13.237	66.185	14.264	
6	36	216	71	426	380	2.280	6.839	41.034	7.326	
7	13	91	29	203	184	1.288	3.301	23.107	3.527	
8	3	24	10	80	71	568	1.407	11.256	1.491	
9 E PIU'	2	19	7	73	71	708	1.275	12.538	1.355	
INDUSTRIE	4.318	16.773	16.393	61.429	39.555	159.740	176.779	789.992	237.045	
1	191	191	548	548	905	905	3.545	3.545	5.189	
2	582	1.164	2.611	5.222	5.567	11.134	19.028	38.056	27.788	
3	908	2.724	3.923	11.769	8.910	26.730	31.970	95.910	45.711	
4	1.281	5.124	5.040	20.160	10.990	43.960	44.942	179.768	62.253	
5	848	4.240	2.754	13.770	7.267	36.335	36.327	181.635	47.196	
6	344	2.064	1.012	6.072	3.184	19.104	19.031	114.186	23.571	
7	101	707	312	2.184	1.537	10.759	10.574	74.018	12.524	
8	36	288	109	872	591	4.728	5.485	43.880	6.221	
9 E PIU'	27	271	84	832	604	6.085	5.877	58.994	6.592	
ALTRE ATTIVITA'	34.904	130.912	48.985	185.491	71.459	293.184	153.961	695.351	309.309	
1	2.553	2.553	2.904	2.904	2.372	2.372	3.940	3.940	11.769	
2	5.338	10.676	7.250	14.500	8.547	17.094	15.918	31.836	37.053	
3	6.904	20.712	10.410	31.230	13.956	41.868	25.637	76.911	56.907	
4	9.713	38.852	14.159	56.636	21.104	84.416	38.885	155.540	83.861	
5	6.425	32.125	8.754	43.770	14.338	71.690	32.563	162.815	62.080	
6	2.653	15.918	3.507	21.042	6.294	37.764	17.147	102.882	29.601	
7	827	5.789	1.251	8.757	2.668	18.676	9.348	65.436	14.094	
8	305	2.440	454	3.632	1.178	9.424	4.862	38.896	6.799	
9 E PIU'	186	1.847	296	3.020	1.002	9.880	5.661	57.095	7.145	
FAMIGLIE CON C.F. IN CONDIZIONE NON PROFESSIONALE	5.434	14.862	17.446	45.735	28.862	85.103	126.268	402.115	178.010	
1	921	921	4.147	4.147	5.265	5.265	22.344	22.344	32.677	
2	2.005	4.010	5.553	11.106	8.596	17.192	34.115	68.230	50.269	
3	1.212	3.636	3.700	11.100	6.043	18.129	24.438	73.314	35.393	
4	686	2.744	2.195	8.780	4.225	16.900	18.416	73.664	25.522	
5	349	1.745	1.063	5.315	2.588	12.940	12.688	63.440	16.688	
6	166	996	487	2.922	1.224	7.344	6.838	41.028	8.715	
7	54	378	170	1.190	481	3.367	3.593	25.151	4.298	
8	20	160	71	568	218	1.744	1.833	14.664	2.142	
9 E PIU'	21	272	60	607	222	2.222	2.003	20.280	2.306	
T O T A L E	44.976	163.825	83.671	295.978	144.000	555.009	518.951	2.156.978	791.598	
1	3.685	3.685	7.646	7.646	8.686	8.686	31.346	31.346	51.363	
2	7.968	15.936	15.533	31.066	23.235	46.470	75.225	150.450	121.961	
3	9.083	27.249	18.196	54.588	29.756	89.268	93.302	279.906	150.337	
4	11.755	47.020	21.632	86.528	37.426	149.704	119.189	476.756	190.002	
5	7.691	38.455	12.734	63.670	24.988	124.940	94.815	474.075	140.228	
6	3.199	19.194	5.077	30.462	11.082	66.492	49.855	299.130	69.213	
7	995	6.965	1.762	12.334	4.870	34.090	26.816	187.712	34.443	
8	364	2.912	644	5.152	2.058	16.464	13.587	108.696	16.653	
9 E PIU'	236	2.409	447	4.532	1.899	18.895	14.816	148.907	17.398	

o non professionale e grado di istruzione del capo famiglia e regione

DEL CAPO FAMIGLIA								CONDIZIONE DEL CAPO FAMIGLIA		AMPIEZZA DELLA FAMIGLIA (componenti)
ale	Privi di titolo di studio						TOTALE		FAMIGLIE CON C.F. IN CONDIZIONE PROFESSIONALE	
	Alfabeti		Analfabeti		Totale		Famiglie	Componenti		
Componenti	Famiglie	Componenti	Famiglie	Componenti	Famiglie	Componenti			Famiglie	Componenti
2.623.975	184.762	844.994	71.699	343.218	256.461	1.188.212	870.049	3.812.167	FAMIGLIE CON C.F. IN CONDIZIONE PROFESSIONALE	
18.686	6.003	6.003	3.298	3.298	9.301	9.301	27.987	27.987	1	
143.384	21.964	43.928	9.128	18.256	31.092	62.184	102.784	205.568	2	
344.832	29.930	89.790	9.983	29.949	39.913	119.739	154.857	464.571	3	
657.920	40.093	160.372	12.555	50.220	52.648	210.592	217.128	868.512	4	
617.700	36.408	182.040	12.960	64.800	49.368	246.840	172.908	864.540	5	
362.988	21.921	131.526	8.851	53.106	30.772	184.632	91.270	547.620	6	
211.015	12.911	90.377	6.151	43.057	19.062	133.434	49.207	344.449	7	
116.088	7.277	58.216	3.766	30.128	11.043	88.344	25.554	204.432	8	
151.362	8.255	82.742	5.007	50.404	13.262	133.146	28.354	284.508	9 E PIU'	
291.103	72.412	307.813	30.639	130.820	103.051	438.633	170.285	729.736	AGRICOLTURA	
1.728	2.586	2.586	1.887	1.887	4.473	4.473	6.201	6.201	1	
13.702	10.651	21.302	5.006	10.012	15.657	31.314	22.508	45.016	2	
36.978	13.323	39.969	5.044	15.132	18.367	55.101	30.693	92.079	3	
73.464	16.297	65.188	5.786	23.144	22.083	88.332	40.449	161.796	4	
71.320	13.774	68.870	5.353	26.765	19.127	95.635	33.391	166.955	5	
43.956	7.776	46.656	3.374	20.244	11.150	66.900	18.476	110.856	6	
24.689	4.189	29.323	1.994	13.958	6.183	43.281	9.710	67.970	7	
11.928	1.995	15.960	1.083	8.664	3.078	24.624	4.569	36.552	8	
13.338	1.821	17.959	1.112	11.014	2.933	28.973	4.288	42.311	9 E PIU'	
1.027.934	74.096	361.020	29.744	156.742	103.840	517.762	340.885	1.545.696	INDUSTRIE	
5.189	1.410	1.410	606	606	2.016	2.016	7.205	7.205	1	
55.576	6.550	13.100	2.641	5.282	9.191	18.382	36.979	73.958	2	
137.133	10.807	32.421	3.493	10.479	14.300	42.900	60.011	180.033	3	
249.012	16.275	65.100	5.123	20.492	21.398	85.592	83.651	334.604	4	
235.980	15.550	77.750	5.821	29.105	21.371	106.855	68.567	342.835	5	
141.426	9.745	58.470	4.160	24.960	13.905	83.430	37.476	224.856	6	
87.668	5.926	41.482	3.133	21.931	9.059	63.413	21.583	151.081	7	
49.768	3.593	28.744	2.003	16.024	5.596	44.768	11.817	94.536	8	
66.182	4.240	42.543	2.764	27.863	7.004	70.406	13.596	136.588	9 E PIU'	
1.304.938	38.254	176.161	11.316	55.656	49.570	231.817	358.879	1.536.755	ALTRE ATTIVITA'	
11.769	2.007	2.007	805	805	2.812	2.812	14.581	14.581	1	
74.106	4.763	9.526	1.481	2.962	6.244	12.488	43.297	86.594	2	
170.721	5.800	17.400	1.446	4.338	7.246	21.738	64.153	192.459	3	
335.444	7.521	30.084	1.646	6.584	9.167	36.668	93.028	372.112	4	
310.400	7.084	35.420	1.786	8.930	8.870	44.350	70.950	354.750	5	
177.606	4.400	26.400	1.317	7.902	5.717	34.302	35.318	211.908	6	
98.658	2.796	19.572	1.024	7.168	3.820	26.740	17.914	125.398	7	
54.392	1.689	13.512	680	5.440	2.369	18.952	9.168	73.344	8	
71.842	2.194	22.240	1.131	11.527	3.325	33.767	10.470	105.609	9 E PIU'	
547.815	139.650	399.660	103.390	261.158	243.040	660.818	421.050	1.208.633	FAMIGLIE CON C.F. IN CONDIZIONE NON PROFESSIONALE	
32.677	31.207	31.207	35.337	35.337	66.544	66.544	99.221	99.221	1	
100.538	45.579	91.158	31.845	63.690	77.424	154.848	127.693	255.386	2	
106.179	24.222	72.666	14.219	42.657	38.441	115.323	73.834	221.502	3	
102.088	15.345	61.380	8.405	33.620	23.750	95.000	49.272	197.088	4	
83.440	10.554	52.770	5.618	28.090	16.172	80.860	32.860	164.300	5	
52.290	6.060	36.360	3.463	20.778	9.523	57.138	18.238	109.428	6	
30.086	3.184	22.288	1.968	13.776	5.152	36.064	9.450	66.150	7	
17.136	1.671	13.368	1.144	9.152	2.815	22.520	4.957	39.656	8	
23.381	1.828	18.463	1.391	14.058	3.219	32.521	5.525	55.902	9 E PIU'	
3.171.790	324.412	1.244.654	175.089	604.376	499.501	1.849.030	1.291.099	5.020.820	T O T A L E	
51.363	37.210	37.210	38.635	38.635	75.845	75.845	127.208	127.208	1	
243.922	67.543	135.086	40.973	81.946	108.516	217.032	230.477	460.954	2	
451.011	54.152	162.456	24.202	72.606	78.354	235.062	228.691	686.073	3	
760.008	55.438	221.752	20.960	83.840	76.398	305.592	266.400	1.065.600	4	
701.140	46.962	234.810	18.578	92.890	65.540	327.700	205.768	1.028.840	5	
415.278	27.981	167.886	12.314	73.884	40.295	241.770	109.508	657.048	6	
241.101	16.095	112.665	8.119	56.833	24.214	169.498	58.657	410.599	7	
133.224	8.948	71.584	4.910	39.280	13.858	110.864	30.511	244.088	8	
174.743	10.083	101.205	6.398	64.462	16.481	165.667	33.879	340.410	9 E PIU'	

Segue Tav. 5 — Famiglie residenti per ampiezza della famiglia; condizione professionale

CONDIZIONE DEL CAPO FAMIGLIA — AMPIEZZA DELLA FAMIGLIA (componenti)	GRADO DI ISTRUZIONE								
	Forniti di titolo di studio								
	Laurea		Diploma		Licenza di scuola media inferiore		Licenza elementare		Tot
	Famiglie	Componenti	Famiglie	Componenti	Famiglie	Componenti	Famiglie	Componenti	Famiglie
									P U G
FAMIGLIE CON C.F.IN CONDIZIONE PROFES- SIONALE	24.864	93.267	42.543	156.925	70.188	274.557	290.312	1.229.910	427.907
1	1.484	1.484	2.146	2.146	2.279	2.279	7.223	7.223	13.132
2	3.788	7.576	6.667	13.334	9.643	19.286	33.819	67.638	53.917
3	5.125	15.375	10.207	30.621	15.870	47.610	55.898	167.694	87.100
4	7.448	29.792	12.804	51.216	21.196	84.784	80.827	323.308	122.275
5	4.479	22.395	6.956	34.780	12.756	63.780	59.346	296.730	83.537
6	1.681	10.086	2.424	14.544	5.009	30.054	28.087	168.522	37.201
7	535	3.745	836	5.852	1.988	13.916	13.111	91.777	16.470
8	198	1.584	296	2.368	796	6.368	6.152	49.216	7.442
9 E PIU*	126	1.230	207	2.064	651	6.480	5.849	57.802	6.833
AGRICOLTURA	583	2.298	1.424	5.421	4.807	18.997	80.874	343.004	87.688
1	34	34	88	88	187	187	1.798	1.798	2.107
2	80	160	203	406	713	1.426	9.072	18.144	10.068
3	109	327	318	954	998	2.994	14.968	44.904	16.393
4	159	636	376	1.504	1.309	5.236	23.247	92.988	25.091
5	110	550	264	1.320	952	4.760	17.223	86.115	18.549
6	62	372	110	660	375	2.250	8.124	48.744	8.671
7	19	133	47	329	155	1.085	3.526	24.682	3.747
8	6	48	10	80	64	512	1.597	12.776	1.677
9 E PIU*	4	38	8	80	54	547	1.319	12.853	1.385
INDUSTRIE	2.158	8.104	9.637	34.410	22.284	84.365	115.444	480.955	149.523
1	86	86	339	339	599	599	2.659	2.659	3.683
2	324	648	1.691	3.382	3.611	7.222	14.358	28.716	19.984
3	478	1.434	2.689	8.067	5.804	17.412	24.286	72.858	33.257
4	724	2.896	2.933	11.732	6.392	25.568	31.779	127.116	41.828
5	356	1.780	1.393	6.965	3.555	17.775	22.496	112.480	27.800
6	118	708	381	2.286	1.345	8.070	10.508	63.048	12.352
7	44	308	127	889	525	3.675	4.933	34.531	5.629
8	17	136	50	400	238	1.904	2.269	18.152	2.574
9 E PIU*	11	108	34	350	215	2.140	2.156	21.395	2.416
ALTRE ATTIVITA*	22.123	82.865	31.482	117.094	43.097	171.195	93.994	405.951	190.696
1	1.364	1.364	1.719	1.719	1.493	1.493	2.766	2.766	7.342
2	3.384	6.768	4.773	9.546	5.319	10.638	10.389	20.778	23.865
3	4.538	13.614	7.200	21.600	9.068	27.204	16.644	49.932	37.450
4	6.565	26.260	9.495	37.980	13.495	53.980	25.801	103.204	55.356
5	4.013	20.065	5.299	26.495	8.249	41.245	19.627	98.135	37.188
6	1.501	9.006	1.933	11.598	3.289	19.734	9.455	56.730	16.178
7	472	3.304	662	4.634	1.308	9.156	4.652	32.564	7.094
8	175	1.400	236	1.888	494	3.952	2.286	18.288	3.191
9 E PIU*	111	1.084	165	1.634	382	3.793	2.374	23.554	3.032
FAMIGLIE CON C.F.IN CONDIZIONE NON PROFESSIONALE	2.492	6.685	8.858	22.577	14.664	40.889	76.840	224.177	102.854
1	450	450	2.004	2.004	2.801	2.801	15.927	15.927	21.182
2	902	1.804	3.026	6.052	4.701	9.402	22.546	45.092	31.175
3	543	1.629	2.015	6.045	3.259	9.777	14.798	44.394	20.615
4	348	1.392	1.045	4.180	2.066	8.264	10.805	43.220	14.264
5	150	750	491	2.455	1.046	5.230	6.703	33.515	8.390
6	63	378	170	1.020	445	2.670	3.146	18.876	3.824
7	21	147	68	476	184	1.288	1.506	10.542	1.779
8	8	64	21	168	96	768	734	5.872	859
9 E PIU*	7	71	18	177	66	689	675	6.739	766
T O T A L E	27.356	99.952	51.401	179.502	84.852	315.446	367.152	1.454.087	530.761
1	1.934	1.934	4.150	4.150	5.080	5.080	23.150	23.150	34.314
2	4.690	9.380	9.693	19.386	14.344	28.688	56.365	112.730	85.092
3	5.668	17.004	12.222	36.666	19.129	57.387	70.696	212.088	107.715
4	7.796	31.184	13.849	55.396	23.262	93.048	91.632	366.528	136.539
5	4.629	23.145	7.447	37.235	13.802	69.010	66.049	330.245	91.927
6	1.744	10.464	2.594	15.564	5.454	32.724	31.233	187.398	41.025
7	556	3.892	904	6.328	2.172	15.204	14.617	102.319	18.249
8	206	1.648	317	2.536	892	7.136	6.886	55.088	8.301
9 E PIU*	133	1.301	225	2.241	717	7.169	6.524	64.541	7.599

o non professionale e grado di istruzione del capo famiglia e regione

DEL CAPO FAMIGLIA									CONDIZIONE DEL CAPO FAMIGLIA — AMPIEZZA DELLA FAMIGLIA (componenti)
ale	Privi di titolo di studio						TOTALE		
	Alfabeti		Analfabeti		Totale		Famiglie	Componenti	
	Componenti	Famiglie	Componenti	Famiglie	Componenti	Famiglie			
LIA									
1.754.659	162.093	719.230	52.788	247.231	214.881	966.461	642.788	2.721.120	FAMIGLIE CON C.F. IN CONDIZIONE PROFES- SIONALE
13.132	5.179	5.179	2.379	2.379	7.558	7.558	20.690	20.690	1
107.834	19.981	39.962	6.699	13.398	26.680	53.360	80.597	161.194	2
261.300	26.531	79.593	7.569	22.707	34.100	102.300	121.200	363.600	3
489.100	38.291	153.164	9.810	39.240	48.101	192.404	170.376	681.504	4
417.685	33.063	165.315	9.845	49.225	42.908	214.540	126.445	632.225	5
223.206	18.207	109.242	6.628	39.768	24.835	149.010	62.036	372.216	6
115.290	10.158	71.106	4.244	29.708	14.402	100.814	30.872	216.104	7
59.536	5.270	42.160	2.558	20.464	7.828	62.624	15.270	122.160	8
67.576	5.413	53.509	3.056	30.342	8.469	83.851	15.302	151.427	9 E PIU*
369.720	89.126	387.453	34.055	153.855	123.181	541.308	210.869	911.028	AGRICOLTURA
2.107	2.627	2.627	1.510	1.510	4.137	4.137	6.244	6.244	1
20.136	11.430	22.860	4.673	9.346	16.103	32.206	26.171	52.342	2
49.179	15.043	45.129	5.246	15.738	20.289	60.867	36.682	110.046	3
100.364	21.924	87.696	6.624	26.496	28.548	114.192	53.639	214.556	4
92.745	18.351	91.755	6.412	32.060	24.763	123.815	43.312	216.560	5
52.026	9.764	58.584	4.108	24.648	13.872	83.232	22.543	135.258	6
26.229	5.179	36.253	2.557	17.899	7.736	54.152	11.483	80.381	7
13.416	2.500	20.000	1.401	11.208	3.901	31.208	5.578	44.624	8
13.518	2.308	22.549	1.524	14.950	3.832	37.499	5.217	51.017	9 E PIU*
607.834	45.256	206.413	12.047	60.614	57.303	267.027	206.826	874.861	INDUSTRIE
3.683	1.181	1.181	328	328	1.509	1.509	5.192	5.192	1
39.968	4.986	9.972	1.159	2.318	6.145	12.290	26.129	52.258	2
99.771	7.220	21.660	1.560	4.680	8.780	26.340	42.037	126.111	3
167.312	10.623	42.492	2.217	8.868	12.840	51.360	54.668	218.672	4
139.000	9.501	47.505	2.403	12.015	11.904	59.520	39.704	198.520	5
74.112	5.299	31.794	1.667	10.002	6.966	41.796	19.318	115.908	6
39.403	3.090	21.630	1.101	7.707	4.191	29.337	9.820	68.740	7
20.592	1.628	13.024	728	5.824	2.356	18.848	4.930	39.440	8
23.993	1.728	17.155	884	8.872	2.612	26.027	5.028	50.020	9 E PIU*
777.105	27.711	125.364	6.686	32.762	34.397	158.126	225.093	935.231	ALTRE ATTIVITA*
7.342	1.371	1.371	541	541	1.912	1.912	9.254	9.254	1
47.730	3.565	7.130	867	1.734	4.432	8.864	28.297	56.594	2
112.350	4.268	12.804	763	2.289	5.031	15.093	42.481	127.443	3
221.424	5.744	22.976	969	3.876	6.713	26.852	62.069	248.276	4
185.940	5.211	26.055	1.030	5.150	6.241	31.205	43.429	217.145	5
97.068	3.144	18.864	853	5.118	3.997	23.982	20.175	121.050	6
49.658	1.889	13.223	586	4.102	2.475	17.325	9.569	66.983	7
25.528	1.142	9.136	429	3.432	1.571	12.568	4.762	38.096	8
30.065	1.377	13.805	648	6.520	2.025	20.325	5.057	50.390	9 E PIU*
294.328	127.307	335.618	89.339	202.580	216.646	538.198	319.500	832.526	FAMIGLIE CON C.F. IN CONDIZIONE NON PROFESSIONALE
21.182	31.463	31.463	32.774	32.774	64.237	64.237	85.419	85.419	1
62.350	44.046	88.092	30.464	60.928	74.510	149.020	105.685	211.370	2
61.845	22.229	66.687	11.889	35.667	34.118	102.354	54.733	164.199	3
57.056	13.562	54.248	6.362	25.448	19.924	79.696	34.188	136.752	4
41.950	8.121	40.605	3.765	18.825	11.886	59.430	20.276	101.380	5
22.944	4.056	24.336	1.954	11.724	6.010	36.060	9.834	59.004	6
12.453	2.028	14.196	1.006	7.042	3.034	21.238	4.813	33.691	7
6.872	941	7.528	544	4.352	1.485	11.880	2.344	18.752	8
7.676	861	8.463	581	5.820	1.442	14.283	2.208	21.959	9 E PIU*
2.048.987	289.400	1.054.848	142.127	449.811	431.527	1.504.659	962.288	3.553.646	T O T A L E
34.314	36.642	36.642	35.153	35.153	71.795	71.795	106.109	106.109	1
170.184	64.027	128.054	37.163	74.326	101.190	202.380	186.282	372.564	2
323.145	48.760	146.280	19.458	58.374	68.218	204.654	175.933	527.799	3
546.156	51.853	207.412	16.172	64.688	68.025	272.100	204.564	818.256	4
459.635	41.184	205.920	13.610	68.050	54.794	273.970	146.721	733.605	5
246.150	22.263	133.578	8.582	51.492	30.845	185.070	71.870	431.220	6
127.743	12.186	85.302	5.250	36.750	17.436	122.052	35.685	249.795	7
66.408	6.211	49.688	3.102	24.816	9.313	74.504	17.614	140.912	8
75.252	6.274	61.972	3.637	36.162	9.911	98.134	17.510	173.386	9 E PIU*

Segue Tav. 5 — Famiglie residenti per ampiezza della famiglia, condizione professionale

CONDIZIONE DEL CAPO FAMIGLIA — AMPIEZZA DELLA FAMIGLIA (componenti)	GRADO DI ISTRUZIONE									
	Forniti di titolo di studio									
	Laurea		Diploma		Licenza di scuola media inferiore		Licenza elementare		Tot	
	Famiglie	Componenti	Famiglie	Componenti	Famiglie	Componenti	Famiglie	Componenti	Famiglie	
	BASIL									
FAMIGLIE CON C.P. IN CONDIZIONE PROFES- SIONALE	2.996	11.112	6.192	22.462	7.941	30.460	46.286	193.449	63.415	
1	257	257	443	443	388	388	1.132	1.132	2.220	
2	420	840	1.018	2.036	1.168	2.336	5.405	10.810	8.011	
3	596	1.788	1.414	4.242	1.731	5.193	9.227	27.681	12.968	
4	855	3.420	1.727	6.908	2.291	9.164	13.253	53.012	18.126	
5	556	2.780	1.024	5.120	1.411	7.055	9.284	46.420	12.275	
6	207	1.242	355	2.130	567	3.402	4.316	25.896	5.445	
7	74	518	148	1.036	248	1.736	2.085	14.595	2.555	
8	19	152	38	304	83	664	888	7.104	1.028	
9 E PIU'	12	115	25	243	54	522	696	6.799	787	
AGRICOLTURA	52	200	168	628	463	1.799	10.585	44.573	11.268	
1	3	3	13	13	14	14	271	271	301	
2	9	18	23	46	76	152	1.288	2.576	1.396	
3	12	36	38	114	90	270	2.070	6.210	2.210	
4	9	36	49	196	139	556	2.940	11.760	3.137	
5	10	50	26	130	93	465	1.993	9.965	2.122	
6	7	42	9	54	30	180	1.055	6.330	1.101	
7	1	7	7	49	12	84	553	3.871	573	
8	1	8	1	8	5	40	256	2.048	263	
9 E PIU'	-	-	2	18	4	38	159	1.542	165	
INDUSTRIE	189	722	1.103	3.846	2.484	8.886	21.595	88.376	25.371	
1	14	14	52	52	102	102	484	484	652	
2	21	42	217	434	481	962	2.584	5.168	3.303	
3	39	117	301	903	675	2.025	4.707	14.121	5.722	
4	54	216	322	1.288	671	2.684	6.301	25.204	7.348	
5	43	215	144	720	347	1.735	4.241	21.205	4.775	
6	9	54	39	234	134	804	1.825	10.950	2.007	
7	8	56	15	105	40	280	853	5.971	916	
8	1	8	8	64	20	160	340	2.720	369	
9 E PIU'	-	-	5	46	14	134	260	2.553	279	
ALTRE ATTIVITA'	2.755	10.190	4.921	17.988	4.994	19.775	14.106	60.500	26.776	
1	240	240	378	378	272	272	377	377	1.267	
2	390	780	778	1.556	611	1.222	1.533	3.066	3.312	
3	545	1.635	1.075	3.225	966	2.898	2.450	7.350	5.036	
4	792	3.168	1.356	5.424	1.481	5.924	4.012	16.048	7.641	
5	503	2.515	854	4.270	971	4.855	3.050	15.250	5.378	
6	191	1.146	307	1.842	403	2.418	1.436	8.616	2.337	
7	65	455	126	882	196	1.372	679	4.753	1.066	
8	17	136	29	232	58	464	292	2.336	396	
9 E PIU'	12	115	18	179	36	350	277	2.704	343	
FAMIGLIE CON C.P. IN CONDIZIONE NON PROFESSIONALE	268	665	984	2.563	1.254	3.633	10.135	29.405	12.641	
1	52	52	239	239	216	216	1.950	1.950	2.457	
2	114	228	289	578	394	788	3.191	6.382	3.988	
3	63	189	231	693	276	828	2.037	6.111	2.607	
4	17	68	128	512	177	708	1.336	5.344	1.658	
5	11	55	63	315	105	525	839	4.195	1.018	
6	6	36	21	126	51	306	404	2.424	482	
7	3	21	6	42	25	175	187	1.309	221	
8	2	16	5	40	8	64	103	824	118	
9 E PIU'	-	-	2	18	2	23	88	866	92	
T O T A L E	3.264	11.777	7.176	25.025	9.195	34.093	56.421	222.854	76.056	
1	309	309	682	682	604	604	3.082	3.082	4.677	
2	534	1.068	1.307	2.614	1.562	3.124	8.596	17.192	11.999	
3	659	1.977	1.645	4.935	2.007	6.021	11.264	33.792	15.575	
4	872	3.488	1.855	7.420	2.468	9.872	14.589	58.356	19.784	
5	567	2.835	1.087	5.435	1.516	7.580	10.123	50.615	13.293	
6	213	1.278	376	2.256	618	3.708	4.720	28.320	5.927	
7	77	539	154	1.078	273	1.911	2.272	15.904	2.776	
8	21	168	43	344	91	728	991	7.928	1.146	
9 E PIU'	12	115	27	261	56	545	784	7.665	879	

o non professionale e grado di istruzione del capo famiglia e regione

DEL CAPO FAMIGLIA								CONDIZIONE DEL CAPO FAMIGLIA		AMPIEZZA DELLA FAMIGLIA (componenti)
ale	Privi di titolo di studio						TOTALE		CONDIZIONE DEL CAPO FAMIGLIA	
	Alfabeti		Analfabeti		Totale		Famiglie	Componenti		
	Componenti	Famiglie	Componenti	Famiglie	Componenti	Famiglie				
ICATA										
257.483	34.637	150.497	13.046	57.073	47.683	207.570	111.098	465.053	FAMIGLIE CON C. F. IN CONDIZIONE PROFESSIONALE	
2.224	892	892	532	532	1.424	1.424	3.644	3.644	1	
16.922	4.343	8.686	1.954	3.908	6.297	12.594	14.308	28.616	2	
38.904	6.064	18.192	2.106	6.318	8.170	24.510	21.138	63.414	3	
72.504	8.598	34.392	2.751	11.004	11.349	45.396	29.475	117.900	4	
61.375	7.056	35.280	2.383	11.915	9.439	47.195	21.714	108.570	5	
32.670	3.867	23.202	1.500	9.000	5.367	32.202	10.812	64.872	6	
17.885	2.069	14.483	901	6.307	2.970	20.790	5.525	38.675	7	
8.224	939	7.512	496	3.968	1.435	11.480	2.463	19.704	8	
7.679	809	7.858	423	4.121	1.232	11.979	2.019	19.658	9 E PIU'	
47.200	17.758	75.033	9.039	37.794	26.797	112.797	38.065	159.997	AGRICOLTURA	
361	512	512	422	422	934	934	1.235	1.235	1	
2.792	2.689	5.378	1.617	3.234	4.306	8.612	5.702	11.404	2	
6.630	3.305	9.915	1.599	4.797	4.904	14.712	7.114	21.342	3	
12.548	4.140	16.560	1.812	7.248	5.952	23.808	9.089	36.356	4	
10.610	3.358	16.790	1.540	7.700	4.898	24.490	7.020	35.100	5	
6.636	1.887	11.322	940	5.640	2.827	16.962	3.928	23.568	6	
4.311	1.033	7.231	558	3.906	1.591	11.137	2.164	15.148	7	
2.104	466	3.728	395	2.440	771	6.168	1.034	8.272	8	
1.598	368	3.567	246	2.407	614	5.974	779	7.572	9 E PIU'	
101.830	13.068	59.251	3.465	16.900	16.533	76.151	41.904	177.981	INDUSTRIE	
652	173	173	59	59	232	232	884	884	1	
6.606	1.133	2.266	257	514	1.390	2.780	4.693	9.386	2	
17.166	2.158	6.474	443	1.329	2.601	7.803	8.323	24.969	3	
29.392	3.557	14.228	838	3.352	4.395	17.580	11.743	46.972	4	
23.875	2.960	14.800	756	3.780	3.716	18.580	8.491	42.455	5	
12.242	1.567	9.402	485	2.910	2.052	12.312	4.059	24.354	6	
6.412	822	5.754	304	2.128	1.126	7.882	2.042	14.294	7	
2.952	369	2.952	172	1.376	541	4.328	910	7.280	8	
2.733	329	3.202	151	1.452	480	4.654	759	7.387	9 E PIU'	
108.453	3.811	16.243	542	2.379	4.353	18.622	31.129	127.075	ALTRE ATTIVITA'	
1.267	207	207	51	51	258	258	1.525	1.525	1	
6.624	521	1.042	80	160	601	1.202	3.913	7.826	2	
15.138	631	1.803	64	192	665	1.995	5.701	17.103	3	
30.564	901	3.604	131	404	1.002	4.008	8.643	34.572	4	
26.890	738	3.690	87	435	825	4.125	6.203	31.015	5	
14.022	413	2.478	75	450	488	2.928	2.825	16.950	6	
7.462	214	1.498	39	273	253	1.771	1.319	9.233	7	
3.168	104	832	19	152	123	984	519	4.152	8	
3.348	112	1.089	26	262	138	1.351	481	4.699	9 E PIU'	
36.266	21.655	54.843	19.639	42.349	41.294	97.192	53.935	133.458	FAMIGLIE CON C. F. IN CONDIZIONE NON PROFESSIONALE	
2.457	5.093	5.093	7.258	7.258	12.351	12.351	14.808	14.808	1	
7.376	8.598	17.196	7.335	14.670	15.933	31.866	19.921	39.842	2	
7.821	3.692	11.076	2.489	7.467	6.181	18.543	8.788	26.364	3	
6.632	1.990	7.960	1.186	4.744	3.176	12.704	4.834	19.336	4	
5.090	1.154	5.770	664	3.320	1.818	9.090	2.836	14.180	5	
2.892	591	3.546	357	2.142	948	5.688	1.430	8.580	6	
1.547	284	1.988	192	1.344	476	3.332	697	4.879	7	
944	133	1.064	96	688	219	1.752	337	2.696	8	
907	120	1.150	72	716	192	1.866	284	2.773	9 E PIU'	
293.749	56.292	205.340	32.685	99.422	88.977	304.762	165.033	598.511	T O T A L E	
4.677	5.985	5.985	7.790	7.790	13.775	13.775	18.452	18.452	1	
23.998	12.941	25.882	9.289	18.578	22.230	44.460	34.229	68.458	2	
46.725	9.756	29.268	4.595	13.785	14.351	43.053	29.926	89.778	3	
79.136	10.588	42.352	3.937	15.748	14.525	58.100	34.309	137.236	4	
66.465	8.210	41.050	3.047	15.235	11.257	56.285	24.550	122.750	5	
35.562	4.458	26.748	1.857	11.142	6.315	37.890	12.242	73.452	6	
19.432	2.353	16.471	1.093	7.651	3.446	24.122	6.222	43.554	7	
9.168	1.072	8.576	582	4.656	1.654	13.232	2.800	22.400	8	
8.586	929	9.008	495	4.837	1.424	13.845	2.303	22.431	9 E PIU'	

Segue Tav. 5 — Famiglie residenti per ampiezza della famiglia, condizione professionale

CONDIZIONE DEL CAPO FAMIGLIA — AMPIEZZA DELLA FAMIGLIA (componenti)	GRADO DI ISTRUZIONE								
	Forniti di titolo di studio								
	Laurea		Diploma		Licenza di scuola media inferiore		Licenza elementare		Tot
	Famiglie	Componenti	Famiglie	Componenti	Famiglie	Componenti	Famiglie	Componenti	Famiglie
	CALA								
FAMIGLIE CON C.F. IN CONDIZIONE PROFES- SIONALE	12.580	47.356	24.175	90.741	26.972	107.013	142.428	612.478	206.155
1	1.012	1.012	1.536	1.536	1.202	1.202	3.976	3.976	7.726
2	1.992	3.984	3.727	7.454	3.775	7.550	16.850	33.700	26.344
3	2.379	7.137	5.305	15.915	5.567	16.701	26.890	80.670	40.141
4	3.368	13.472	6.661	26.644	7.439	29.756	37.233	148.932	54.701
5	2.245	11.225	4.186	20.930	5.044	25.220	28.087	140.435	39.562
6	971	5.826	1.746	10.476	2.283	13.698	14.646	87.876	19.646
7	381	2.667	622	4.354	981	6.867	7.496	52.472	9.480
8	135	1.080	238	1.904	367	2.936	3.715	29.720	4.455
9 E PIU'	97	953	154	1.528	314	3.083	3.535	34.697	4.100
AGRICOLTURA	279	1.177	730	2.815	1.594	6.418	28.301	122.375	30.904
1	17	17	58	58	72	72	830	830	977
2	45	90	114	228	252	504	3.551	7.102	3.962
3	41	123	153	459	322	966	5.199	15.597	5.715
4	60	240	163	652	367	1.468	7.070	28.280	7.660
5	57	295	126	630	288	1.440	5.457	27.285	5.928
6	26	156	68	408	169	1.014	3.043	18.258	3.306
7	17	119	26	182	80	560	1.569	10.983	1.692
8	8	64	12	96	24	192	785	6.280	829
9 E PIU'	8	83	10	102	20	202	797	7.760	835
INDUSTRIE	753	2.790	3.415	12.434	6.227	23.766	64.473	273.437	74.868
1	56	56	157	157	279	279	1.646	1.646	2.138
2	131	262	616	1.232	1.029	2.058	7.778	15.556	9.554
3	160	490	907	2.721	1.503	4.509	13.242	39.726	15.812
4	199	796	874	3.496	1.594	6.376	16.969	67.876	19.636
5	117	535	543	2.715	1.013	5.065	12.291	61.455	13.964
6	49	294	204	1.224	454	2.724	6.360	38.160	7.067
7	26	192	61	427	213	1.491	3.144	22.008	3.444
8	7	56	35	280	72	576	1.583	12.664	1.697
9 E PIU'	8	79	18	182	70	688	1.460	14.346	1.556
ALRE ATTIVITA'	11.548	43.399	20.030	75.492	19.151	76.829	49.654	216.666	100.383
1	939	939	1.321	1.321	851	851	1.500	1.500	4.611
2	1.816	3.632	2.997	5.994	2.494	4.988	5.521	11.042	12.828
3	2.178	6.534	4.245	12.735	3.742	11.226	8.449	25.347	18.614
4	3.109	12.436	5.624	22.496	5.478	21.912	13.194	52.776	27.405
5	2.071	10.355	3.517	17.585	3.743	18.715	10.339	51.695	19.670
6	896	5.376	1.474	8.844	1.660	9.960	5.243	31.458	9.273
7	338	2.366	535	3.745	688	4.816	2.783	19.481	4.344
8	120	960	191	1.528	271	2.168	1.347	10.776	1.929
9 E PIU'	81	791	126	1.244	224	2.193	1.278	12.591	1.709
FAMIGLIE CON C.F. IN CONDIZIONE NON PROFESSIONALE	1.224	3.445	4.755	12.863	6.186	18.669	38.329	116.087	50.494
1	211	211	982	982	1.031	1.031	7.270	7.270	9.494
2	416	832	1.536	3.072	1.789	3.578	11.082	22.164	14.823
3	270	810	1.052	3.156	1.342	4.026	7.328	21.984	9.992
4	166	664	639	2.556	991	3.964	5.441	21.764	7.237
5	88	440	311	1.555	560	2.800	3.707	18.535	4.666
6	40	240	158	948	256	1.536	1.770	10.620	2.224
7	20	140	45	315	113	791	903	6.321	1.081
8	10	90	19	152	45	360	391	3.128	465
9 E PIU'	3	28	13	127	59	583	437	4.301	512
T O T A L E	13.804	50.801	28.930	103.604	33.158	125.682	180.757	728.565	256.649
1	1.223	1.223	2.518	2.518	2.233	2.233	11.246	11.246	17.220
2	2.408	4.816	5.263	10.526	5.564	11.128	27.932	55.864	41.167
3	2.649	7.947	6.357	19.071	6.909	20.727	34.218	102.654	50.133
4	3.534	14.136	7.300	29.200	8.430	33.720	42.674	170.696	61.938
5	2.333	11.665	4.497	22.485	5.604	28.020	31.794	158.970	44.228
6	1.011	6.066	1.904	11.424	2.539	15.234	16.416	98.496	21.870
7	401	2.807	667	4.669	1.094	7.658	8.399	58.793	10.561
8	145	1.160	257	2.056	412	3.296	4.106	32.848	4.920
9 E PIU'	100	991	167	1.655	373	3.666	3.972	38.998	4.612

o non professionale e grado di istruzione del capo famiglia e regione

DEL CAPO FAMIGLIA									CONDIZIONE DEL CAPO FAMIGLIA — AMPIEZZA DELLA FAMIGLIA (componenti)
ale	Privi di titolo di studio						TOTALE		
	Alfabeti		Analfabeti		Totale		Famiglie	Componenti	
	Componenti	Famiglie	Componenti	Famiglie	Componenti	Famiglie			
357.588	96.418	438.549	46.339	213.948	142.807	652.497	348.962	1.510.085	FAMIGLIE CON C.F. IN CONDIZIONE PROFES- SIONALE
7.726	2.893	2.893	2.331	2.331	5.224	5.224	12.950	12.950	1
52.688	11.665	23.330	6.501	13.002	18.166	36.332	44.510	89.020	2
120.423	15.749	47.247	6.779	20.337	22.528	67.584	62.669	188.007	3
218.804	21.246	84.984	8.402	33.608	29.648	118.592	84.349	337.396	4
197.810	18.829	94.145	8.297	41.485	27.126	135.630	66.688	333.440	5
117.876	11.479	68.874	5.441	32.646	16.920	101.520	36.566	219.396	6
66.360	6.810	47.670	3.644	25.508	10.454	73.178	19.934	139.538	7
35.640	3.803	30.424	2.310	18.480	6.113	48.904	10.568	84.544	8
40.261	3.944	38.982	2.684	26.551	6.628	65.533	10.728	105.794	9 E PIU'
132.735	42.481	188.967	28.090	124.583	70.571	313.550	101.475	446.335	AGRICOLTURA
977	1.499	1.499	1.657	1.657	3.156	3.156	4.133	4.133	1
7.924	6.023	12.046	4.597	9.194	10.620	21.240	14.582	29.164	2
17.145	7.045	21.135	4.437	13.311	11.482	34.446	17.197	51.591	3
30.640	9.007	36.028	4.925	19.700	13.932	55.728	21.592	86.368	4
29.640	7.834	39.170	4.636	23.180	12.470	62.350	18.398	91.990	5
19.836	4.872	29.232	2.996	17.976	7.868	47.208	11.174	67.044	6
11.844	2.911	20.377	2.025	14.175	4.936	34.552	6.628	46.396	7
6.632	1.605	12.840	1.319	10.552	2.924	23.392	3.753	30.024	8
8.147	1.685	16.640	1.438	14.838	3.183	31.478	4.018	39.625	9 E PIU'
312.427	40.827	191.873	15.112	75.775	55.939	267.648	130.807	580.075	INDUSTRIE
2.138	690	690	278	278	968	968	3.106	3.106	1
19.108	3.780	7.560	1.330	2.760	5.160	10.320	14.714	29.428	2
47.436	6.528	19.584	1.835	5.685	8.423	25.269	24.235	72.705	3
78.544	9.666	38.664	3.008	12.032	12.674	50.696	32.310	129.240	4
69.820	8.594	42.970	3.196	15.980	11.790	58.950	25.754	128.770	5
42.402	5.143	30.858	2.116	12.696	7.259	43.554	14.326	85.956	6
24.108	3.040	21.280	1.394	9.758	4.434	31.038	7.878	55.146	7
13.576	1.695	13.560	859	6.872	2.554	20.432	4.251	34.008	8
15.295	1.691	16.707	986	9.714	2.677	26.421	4.233	41.716	9 E PIU'
412.376	13.110	57.709	3.137	13.590	16.297	71.299	116.680	483.675	ALTRE ATTIVITA'
4.611	704	704	396	396	1.100	1.100	5.711	5.711	1
25.656	1.862	3.724	524	1.048	2.386	4.772	15.214	30.428	2
55.842	2.176	6.528	447	1.341	2.623	7.869	21.237	63.711	3
109.620	2.573	10.292	469	1.876	3.042	12.168	30.447	121.788	4
98.350	2.401	12.005	465	2.325	2.866	14.330	22.536	112.680	5
55.638	1.464	8.784	329	1.974	1.793	10.758	11.066	66.396	6
30.408	859	6.013	225	1.575	1.084	7.588	5.428	37.996	7
15.432	503	4.024	132	1.056	635	5.080	2.564	20.512	8
16.819	568	5.635	200	1.999	768	7.634	2.477	24.453	9 E PIU'
151.064	61.735	162.966	70.054	150.338	131.789	313.304	182.283	464.368	FAMIGLIE CON C.F. IN CONDIZIONE NON PROFESSIONALE
9.494	14.593	14.593	28.441	28.441	43.034	43.034	52.528	52.528	1
29.646	22.523	45.046	23.610	47.220	46.133	92.266	60.956	121.912	2
29.976	10.735	32.205	3.501	25.503	19.236	57.708	29.228	87.684	3
28.948	6.172	24.688	4.197	16.788	10.369	41.476	17.606	70.424	4
23.330	3.787	18.935	2.501	12.505	6.288	31.440	10.954	54.770	5
13.344	1.964	11.784	1.319	7.914	3.283	19.698	5.507	33.042	6
7.567	926	6.482	710	4.970	1.636	11.452	2.717	19.019	7
3.720	519	4.152	373	2.984	892	7.136	1.357	10.856	8
5.039	516	5.081	492	4.013	918	9.094	1.430	14.133	9 E PIU'
1.008.652	158.153	601.515	116.443	364.286	274.596	965.801	531.245	1.974.453	T O T A L E
17.220	17.486	17.486	30.772	30.772	48.258	48.258	65.478	65.478	1
82.334	34.188	68.376	30.111	60.222	64.299	128.598	105.466	210.932	2
150.399	26.484	79.452	15.230	45.840	41.764	125.292	91.897	275.691	3
247.752	27.418	109.672	12.599	50.396	40.017	160.068	101.955	407.820	4
221.140	22.616	113.080	10.798	53.990	33.414	167.070	77.642	388.210	5
131.220	13.443	80.658	6.760	40.560	20.203	121.218	42.073	252.438	6
73.927	7.736	54.152	4.354	30.478	12.090	88.630	22.651	158.557	7
39.360	4.322	34.576	2.633	21.464	7.005	56.040	11.925	95.400	8
45.300	4.460	44.063	3.036	30.564	7.546	74.627	12.158	119.927	9 E PIU'

Segue Tav. 5 — Famiglie residenti per ampiezza della famiglia, condizione professionale

CONDIZIONE DEL CAPO FAMIGLIA — AMPIEZZA DELLA FAMIGLIA (componenti)	GRADO DI ISTRUZIONE								
	Forniti di titolo di studio								
	Laurea		Diploma		Licenza di scuola media inferiore		Licenza elementare		Tot
	Famiglie	Componenti	Famiglie	Componenti	Famiglie	Componenti	Famiglie	Componenti	Famiglie
FAMIGLIE CON C.F. IN CONDIZIONE PROFES- SIONALE	40.343	147.484	59.703	212.089	83.477	313.290	356.148	1.426.343	539.671
1	2.765	2.765	3.999	3.999	3.803	3.803	12.018	12.018	22.585
2	6.243	12.486	9.960	19.920	12.736	25.472	47.134	94.268	76.073
3	8.633	25.899	14.663	43.989	19.677	59.031	76.678	230.034	119.651
4	12.345	49.380	17.808	71.232	24.974	99.896	103.499	413.996	158.626
5	6.823	34.115	8.853	44.265	13.845	69.225	65.764	328.820	95.285
6	2.471	14.826	3.016	18.096	5.356	32.136	28.887	173.322	39.730
7	716	5.012	972	6.804	1.877	13.139	12.194	85.358	15.759
8	219	1.752	285	2.280	691	5.528	5.455	43.640	6.650
9 E PIU'	128	1.249	147	1.504	518	5.060	4.519	44.887	5.312
AGRICOLTURA	867	3.250	1.865	6.582	5.022	18.503	83.294	329.473	91.048
1	67	67	139	139	247	247	2.387	2.387	2.840
2	135	270	365	730	878	1.756	10.889	21.778	12.267
3	177	531	436	1.308	1.198	3.594	18.712	56.136	20.523
4	244	976	468	1.872	1.431	5.724	25.411	101.644	27.554
5	140	700	299	1.495	748	3.740	15.281	76.405	16.468
6	66	396	105	630	340	2.040	6.305	37.830	6.816
7	21	147	30	210	104	728	2.504	17.528	2.659
8	8	64	13	104	46	368	1.056	8.448	1.123
9 E PIU'	9	99	10	94	30	306	749	7.317	798
INDUSTRIE	3.440	12.830	11.124	39.484	23.180	84.702	142.020	563.311	179.764
1	160	160	481	481	935	935	4.860	4.860	6.436
2	515	1.030	1.990	3.980	4.038	8.076	19.742	39.484	26.285
3	727	2.181	2.948	8.844	6.199	18.597	32.049	96.147	41.923
4	1.152	4.608	3.452	13.808	6.454	25.816	40.258	161.032	51.316
5	589	2.945	1.536	7.680	3.438	17.190	25.204	126.020	30.767
6	215	1.290	478	2.868	1.293	7.758	11.185	67.110	13.171
7	56	392	161	1.127	487	3.409	4.733	33.131	5.437
8	18	144	46	368	192	1.536	2.155	17.240	2.411
9 E PIU'	8	80	32	328	144	1.385	1.834	18.287	2.018
ALTRE ATTIVITA'	36.036	131.404	46.714	166.023	55.275	210.085	130.834	533.559	268.859
1	2.538	2.538	3.379	3.379	2.621	2.621	4.771	4.771	13.309
2	5.593	11.186	7.605	15.210	7.820	15.640	16.503	33.006	37.521
3	7.729	23.187	11.279	33.837	12.280	36.840	25.917	77.751	57.205
4	10.949	43.796	13.888	55.552	17.089	68.356	37.830	151.320	79.756
5	6.094	30.470	7.018	35.090	9.659	48.295	25.279	126.395	48.050
6	2.190	13.140	2.433	14.598	3.723	22.338	11.397	68.382	19.743
7	639	4.473	781	5.467	1.286	9.002	4.957	34.699	7.663
8	193	1.544	226	1.808	453	3.624	2.244	17.952	3.116
9 E PIU'	111	1.070	105	1.082	344	3.369	1.936	19.283	2.496
FAMIGLIE CON C.F. IN CONDIZIONE NON PROFESSIONALE	5.356	13.897	16.860	40.706	22.383	59.057	123.590	343.687	168.189
1	1.049	1.049	4.374	4.374	5.043	5.043	27.493	27.493	37.959
2	1.984	3.968	5.868	11.736	7.304	14.608	37.729	75.458	52.885
3	1.167	3.501	3.683	11.049	4.713	14.139	24.328	72.984	33.891
4	675	2.700	1.779	7.116	2.938	11.752	16.710	66.840	22.102
5	317	1.550	741	3.705	1.452	7.260	9.634	48.170	12.137
6	118	798	277	1.662	580	3.480	4.283	25.698	5.258
7	30	210	86	602	199	1.393	1.851	12.957	2.166
8	13	104	28	224	82	656	826	6.698	949
9 E PIU'	10	107	24	238	72	726	736	7.479	842
TOTALE	45.699	161.381	76.563	252.795	105.860	372.347	479.738	1.770.030	707.860
1	3.814	3.814	8.373	8.373	8.846	8.846	39.511	39.511	60.544
2	8.227	16.454	15.828	31.656	20.040	40.080	84.863	169.726	128.958
3	9.800	29.400	18.346	55.038	24.390	73.170	101.006	303.018	153.542
4	13.020	52.080	19.587	78.348	27.912	111.648	120.209	480.836	180.728
5	7.133	35.665	9.594	47.970	15.297	76.485	75.398	376.990	107.422
6	2.589	15.534	3.293	19.758	5.936	35.616	33.170	199.020	44.988
7	746	5.222	1.058	7.406	2.076	14.532	14.045	98.315	17.925
8	232	1.856	313	2.504	773	6.184	6.281	50.248	7.599
9 E PIU'	138	1.356	171	1.742	590	5.786	5.255	52.366	6.154

SIC

o non professionale e grado di istruzione del capo famiglia e regione

DEL CAPO FAMIGLIA									CONDIZIONE DEL CAPO FAMIGLIA	
ale	Privi di titolo di studio						TOTALE		AMPIEZZA DELLA FAMIGLIA (componenti)	
	Alfabeti		Analfabeti		Totale		Famiglie	Componenti		
	Componenti	Famiglie	Componenti	Famiglie	Componenti	Famiglie				Componenti
2.099.206	215.354	894.762	87.823	393.879	303.177	1.288.641	842.848	3.387.847	FAMIGLIE CON C.P. IN CONDIZIONE PROFESSIONALE	
22.585	7.451	7.451	3.203	3.203	10.654	10.654	33.239	33.239	1	
152.146	29.922	59.844	12.447	24.894	42.369	84.738	118.442	236.884	2	
358.953	41.868	125.604	14.066	42.198	55.934	167.802	175.585	526.755	3	
634.534	55.189	227.756	18.065	72.260	73.254	293.016	231.880	927.520	4	
476.425	40.983	204.915	16.421	82.105	57.404	287.020	152.689	763.445	5	
238.380	20.878	125.268	10.348	62.088	31.226	187.356	70.956	425.736	6	
110.313	9.811	68.677	6.101	42.707	15.912	111.384	31.671	221.697	7	
53.200	4.905	39.240	3.481	27.848	8.386	67.088	15.036	120.288	8	
52.700	4.347	43.007	3.691	36.576	8.038	79.583	13.350	132.283	9 E PIU'	
357.808	111.961	455.887	53.890	233.125	165.851	689.012	256.899	1.046.820	AGRICOLTURA	
2.840	3.298	3.298	1.769	1.769	5.067	5.067	7.907	7.907	1	
24.534	16.377	32.754	8.427	16.854	24.804	49.608	37.071	74.142	2	
61.569	22.671	68.113	9.236	27.708	31.907	95.721	52.430	157.290	3	
110.216	29.770	119.080	11.542	46.168	41.312	165.248	68.866	275.464	4	
82.340	21.324	116.620	10.058	50.290	31.382	156.910	47.850	239.250	5	
40.896	10.274	61.644	6.060	36.360	16.334	98.004	23.150	138.900	6	
18.613	4.494	31.458	3.349	23.443	7.843	54.901	10.502	73.514	7	
8.984	2.076	16.608	1.844	14.752	3.920	31.360	5.043	40.344	8	
7.816	1.677	16.412	1.675	15.781	3.282	32.193	4.080	40.009	9 E PIU'	
700.327	65.602	283.906	22.673	109.268	88.275	393.174	268.039	1.093.501	INDUSTRIE	
6.436	1.710	1.710	541	541	2.251	2.251	8.687	8.687	1	
52.570	7.844	15.688	2.399	4.798	10.243	20.486	36.528	73.056	2	
125.769	12.309	36.927	3.218	9.654	15.527	46.581	57.450	172.350	3	
205.264	16.745	66.980	4.689	18.756	21.434	85.736	72.750	291.000	4	
153.835	13.031	65.155	4.558	22.790	17.589	87.945	48.356	241.780	5	
79.026	6.967	41.802	3.015	18.090	9.982	59.892	23.153	138.918	6	
38.059	3.520	24.640	1.894	13.258	5.414	37.898	10.851	75.957	7	
19.288	1.827	14.616	1.058	8.464	2.885	23.080	5.296	42.368	8	
20.080	1.649	16.388	1.371	12.917	2.950	29.305	4.968	49.385	9 E PIU'	
1.041.071	37.791	154.969	11.260	51.486	49.051	206.455	317.910	1.247.526	ALTRE ATTIVITA'	
13.339	2.443	2.443	893	893	3.336	3.336	16.645	16.645	1	
75.042	5.701	11.402	1.621	3.242	7.322	14.644	44.843	89.686	2	
171.615	6.888	20.664	1.612	4.836	8.500	25.500	65.705	197.115	3	
319.024	8.674	34.696	1.834	7.336	10.508	42.032	90.264	361.056	4	
240.250	6.628	33.140	1.875	9.025	8.433	42.165	56.483	282.415	5	
118.458	3.637	21.822	1.273	7.638	4.910	29.460	24.653	147.918	6	
53.641	1.797	12.579	858	6.006	2.655	18.585	10.318	72.226	7	
24.928	1.002	8.316	579	4.632	1.581	12.648	4.697	37.576	8	
24.804	1.021	10.207	785	7.878	1.806	18.085	4.302	42.889	9 E PIU'	
457.347	182.803	460.625	143.630	332.463	326.433	793.088	494.622	1.250.435	FAMIGLIE CON C.P. IN CONDIZIONE NON PROFESSIONALE	
37.959	49.068	49.068	48.280	48.280	97.348	97.348	135.307	135.307	1	
15.770	63.977	127.954	51.581	103.162	115.558	231.116	168.443	336.886	2	
11.673	32.004	96.012	20.313	60.939	52.317	156.951	86.208	258.624	3	
88.408	18.338	73.352	10.656	42.624	28.994	115.976	51.096	204.384	4	
63.685	10.339	51.695	6.162	30.810	16.501	82.505	28.638	143.190	5	
31.548	4.840	29.040	3.241	19.446	8.081	48.486	13.339	80.034	6	
15.162	2.281	15.967	1.669	11.683	3.950	27.650	6.116	42.812	7	
7.592	1.040	8.320	861	6.888	1.901	15.208	2.850	22.800	8	
8.550	916	9.217	867	8.631	1.783	17.848	2.625	26.398	9 E PIU'	
2.556.553	398.157	1.355.387	231.453	726.342	629.610	2.081.729	1.337.470	4.638.282	TOTALE	
60.544	56.519	56.519	51.483	51.483	108.002	108.002	168.546	168.546	1	
257.916	93.899	187.798	64.028	128.056	157.927	315.854	286.885	573.770	2	
460.626	73.872	221.616	34.379	103.137	108.251	324.753	261.793	785.379	3	
722.912	73.527	294.138	28.721	114.884	102.248	408.992	282.976	1.131.904	4	
537.110	51.322	256.610	22.583	112.915	73.905	369.525	181.327	906.635	5	
269.928	25.718	154.308	13.589	81.534	39.307	235.842	84.295	505.770	6	
125.475	12.092	84.644	7.770	54.390	19.862	139.034	37.787	264.509	7	
63.792	5.945	47.560	4.342	34.736	10.287	82.296	17.886	143.088	8	
61.250	5.263	52.224	4.558	45.207	9.821	97.431	15.975	158.681	9 E PIU'	

Segue Tav. 5 — Famiglie residenti per ampiezza della famiglia, condizione professionale

CONDIZIONE DEL CAPO FAMIGLIA — AMPIEZZA DELLA FAMIGLIA (componenti)	GRADO DI ISTRUZIONE								
	Forniti di titolo di studio								
	Laurea		Diploma		Licenza di scuola media inferiore		Licenza elementare		Tot
	Famiglie	Componenti	Famiglie	Componenti	Famiglie	Componenti	Famiglie	Componenti	Famiglie
SARD									
FAMIGLIE CON C.F. IN CONDIZIONE PROFES- SIONALE	9.585	36.810	17.480	64.756	25.897	102.581	112.234	501.878	165.196
1	853	853	1.363	1.363	1.363	1.363	4.560	4.560	8.139
2	1.549	3.098	2.992	5.984	3.840	7.680	12.523	25.046	20.904
3	1.752	5.256	3.819	11.457	5.462	16.386	19.294	57.882	30.327
4	2.146	8.584	4.365	17.460	6.611	26.444	26.214	104.856	39.336
5	1.770	8.850	2.781	13.905	4.589	22.945	21.543	107.715	30.683
6	878	5.268	1.259	7.554	2.170	13.020	12.458	74.748	16.765
7	379	2.653	484	3.388	981	6.867	7.042	49.294	8.886
8	156	1.248	235	1.880	469	3.752	3.984	31.872	4.844
9 E PIU'	102	1.000	182	1.765	412	4.124	4.616	45.905	5.312
AGRICOLTURA	146	590	519	2.028	1.245	4.962	22.261	99.018	24.171
1	10	10	31	31	93	93	1.295	1.295	1.429
2	23	46	85	170	211	422	2.647	5.294	2.966
3	19	57	104	312	232	696	3.523	10.569	3.878
4	35	140	127	508	269	1.076	4.786	19.144	5.217
5	31	155	91	455	208	1.040	4.134	20.670	4.464
6	19	114	47	282	109	654	2.654	15.924	2.829
7	5	35	16	112	57	399	1.467	10.269	1.545
8	3	24	8	64	34	272	814	6.512	859
9 E PIU'	1	9	10	94	32	310	941	9.341	984
INDUSTRIE	872	3.321	3.822	14.015	6.616	25.472	46.285	207.514	57.595
1	43	43	162	162	274	274	1.373	1.373	1.852
2	141	282	714	1.428	1.132	2.264	5.156	10.312	7.143
3	178	534	985	2.955	1.602	4.806	8.528	25.584	11.293
4	242	968	980	3.920	1.654	6.616	10.906	43.624	13.782
5	171	855	608	3.040	1.041	5.205	8.903	44.515	10.723
6	56	336	233	1.398	485	2.910	5.023	30.138	5.797
7	32	224	72	504	218	1.526	2.828	19.796	3.150
8	5	40	33	264	117	936	1.667	13.336	1.822
9 E PIU'	4	39	35	344	93	935	1.901	18.836	2.033
ALTRE ATTIVITA'	8.567	32.899	13.139	48.713	18.036	72.147	43.688	195.346	83.430
1	800	800	1.170	1.170	996	996	1.892	1.892	4.858
2	1.385	2.770	2.193	4.386	2.497	4.994	4.720	9.440	10.795
3	1.555	4.665	2.730	8.190	3.628	10.884	7.243	21.729	15.156
4	1.869	7.476	3.258	13.032	4.688	18.752	10.522	42.088	20.337
5	1.568	7.840	2.082	10.410	3.340	16.700	8.506	42.530	15.496
6	803	4.818	979	5.874	1.576	9.456	4.781	28.686	8.139
7	342	2.394	396	2.772	706	4.942	2.747	19.229	4.191
8	148	1.184	194	1.552	318	2.544	1.503	12.024	2.163
9 E PIU'	97	952	137	1.327	287	2.879	1.774	17.728	2.295
FAMIGLIE CON C.F. IN CONDIZIONE NON PROFESSIONALE	945	2.648	3.293	8.512	5.265	15.719	32.977	112.775	42.480
1	157	157	819	819	998	998	5.606	5.606	7.580
2	315	630	1.045	2.090	1.525	3.050	8.020	16.040	10.905
3	228	684	727	2.181	1.094	3.282	6.060	18.180	8.109
4	125	500	356	1.424	736	2.944	4.720	18.880	5.937
5	71	355	200	1.000	449	2.245	3.660	18.300	4.380
6	35	210	85	510	239	1.434	2.062	12.372	2.421
7	7	49	32	224	119	833	1.237	8.659	1.395
8	3	24	12	96	56	448	707	5.656	778
9 E PIU'	4	39	17	168	49	485	905	9.082	975
T O T A L E	10.530	39.458	20.773	73.268	31.162	118.300	145.211	614.653	207.676
1	1.010	1.010	2.182	2.182	2.361	2.361	10.166	10.166	15.719
2	1.864	3.728	4.037	8.074	5.365	10.730	20.543	41.086	31.809
3	1.980	5.940	4.546	13.638	6.556	19.668	25.354	76.062	38.436
4	2.271	9.084	4.721	18.884	7.347	29.388	30.934	123.736	45.273
5	1.841	9.205	2.981	14.905	5.038	25.190	25.203	126.015	35.063
6	913	5.478	1.344	8.064	2.409	14.454	14.520	87.120	19.186
7	386	2.702	516	3.612	1.100	7.700	8.279	57.953	10.281
8	159	1.272	247	1.976	525	4.200	4.691	37.528	5.622
9 E PIU'	106	1.039	199	1.933	461	4.609	5.521	54.987	6.287

o non professionale e grado di istruzione del capo famiglia e regione

DEL CAPO FAMIGLIA									CONDIZIONE DEL CAPO FAMIGLIA — AMPIEZZA DELLA FAMIGLIA (componenti)
ale	Privi di titolo di studio						TOTALE		
	Alfabeti		Analfabeti		Totale		Famiglie	Componenti	
	Componenti	Famiglie	Componenti	Famiglie	Componenti	Famiglie			
EGNA									
706.025	53.294	254.043	13.950	67.582	67.244	321.625	232.440	1.027.650	FAMIGLIE CON C.F. IN CONDIZIONE PROFES- SIONALE
8.139	3.103	3.103	1.106	1.106	4.209	4.209	12.348	12.348	1
41.808	6.074	12.148	1.724	3.448	7.798	15.596	28.702	57.404	2
90.981	7.297	21.891	1.754	5.262	9.051	27.153	39.378	118.134	3
157.344	9.750	39.000	2.196	8.784	11.946	47.784	51.282	205.128	4
153.415	9.637	48.185	2.153	10.765	11.790	58.950	42.473	212.365	5
100.590	6.490	38.940	1.691	10.146	8.181	49.086	24.946	149.676	6
62.202	4.392	30.744	1.195	8.295	5.577	39.039	14.463	101.241	7
38.752	2.754	22.032	810	6.480	3.564	28.512	8.408	67.264	8
52.794	3.797	38.000	1.331	13.296	5.128	51.296	10.440	104.090	9 E PIU'
106.598	24.910	115.202	8.282	37.708	33.192	152.910	57.363	259.508	AGRICOLTURA
1.429	1.682	1.682	780	780	2.462	2.462	3.891	3.891	1
5.932	3.169	6.338	1.161	2.322	4.330	8.660	7.296	14.592	2
11.634	3.563	10.689	1.156	3.468	4.719	14.157	8.597	25.791	3
20.868	4.431	17.724	1.340	5.360	5.771	23.084	10.988	43.952	4
22.320	4.311	21.555	1.266	6.330	5.577	27.885	10.041	50.205	5
16.974	2.964	17.784	884	5.304	3.848	23.088	6.677	40.062	6
10.815	1.982	13.874	628	4.396	2.610	18.270	4.155	29.085	7
6.872	1.239	9.912	428	3.424	1.667	13.336	2.526	20.208	8
9.754	1.569	15.644	639	6.324	2.208	21.968	3.192	31.722	9 E PIU'
250.322	18.719	95.808	4.206	23.022	22.925	118.830	80.520	369.152	INDUSTRIE
1.852	634	634	160	160	794	794	2.646	2.646	1
14.236	1.534	3.068	340	680	1.874	3.748	9.017	18.034	2
33.879	2.305	6.915	419	1.257	2.724	8.172	14.017	42.051	3
35.128	3.541	14.164	657	2.628	4.198	16.792	17.980	71.920	4
53.615	3.689	18.445	697	3.485	4.386	21.930	15.109	75.545	5
34.782	2.522	15.132	651	3.906	3.173	19.038	8.970	53.820	6
22.050	1.773	12.411	445	3.115	2.218	15.526	5.368	37.576	7
14.576	1.097	8.776	312	2.496	1.409	11.272	3.231	25.848	8
20.154	1.624	16.263	525	5.295	2.149	21.558	4.182	41.712	9 E PIU'
349.105	9.665	43.033	1.462	6.852	11.127	49.885	94.557	398.990	ALTRE ATTIVITA'
4.858	787	787	166	166	953	953	5.811	5.811	1
21.590	1.371	2.742	223	446	1.594	3.188	12.389	24.778	2
45.468	1.429	4.287	179	537	1.608	4.824	16.764	50.292	3
81.348	1.778	7.112	199	796	1.977	7.908	22.314	89.256	4
77.480	1.637	8.185	190	950	1.827	9.135	17.323	86.615	5
48.834	1.004	6.024	156	936	1.160	6.960	9.299	55.794	6
29.337	637	4.459	112	784	749	5.243	4.940	34.580	7
17.304	418	3.344	70	560	488	3.904	2.651	21.208	8
22.886	604	6.093	167	1.677	771	7.770	3.066	30.656	9 E PIU'
139.654	58.388	182.198	39.172	106.262	97.560	288.460	140.040	428.114	FAMIGLIE CON C.F. IN CONDIZIONE NON PROFESSIONALE
7.580	12.154	12.154	11.092	11.082	23.236	23.236	30.816	30.816	1
21.810	16.515	33.030	12.241	24.482	28.756	57.512	39.661	79.322	2
24.327	10.412	31.236	6.258	18.774	16.670	50.010	24.779	74.337	3
23.748	7.095	28.380	3.748	14.992	10.843	43.372	16.780	67.120	4
21.900	4.960	24.800	2.474	12.370	7.434	37.170	11.814	59.070	5
14.526	3.044	18.264	1.409	8.454	4.453	26.718	6.874	41.244	6
9.765	1.864	13.048	847	5.929	2.711	18.977	4.106	28.742	7
6.224	1.069	8.552	497	3.976	1.566	12.528	2.344	18.752	8
9.774	1.275	12.734	616	6.203	1.891	18.937	2.866	28.711	9 E PIU'
845.679	111.682	436.241	53.122	173.844	164.804	610.085	372.480	1.455.764	T O T A L E
15.719	15.257	15.257	12.188	12.188	27.445	27.445	43.164	43.164	1
63.618	22.589	45.178	13.965	27.930	36.554	73.108	68.363	136.726	2
115.308	17.709	53.127	8.012	24.036	25.721	77.163	64.157	192.471	3
181.092	16.845	67.380	5.944	23.776	22.789	91.156	68.062	272.248	4
175.315	14.597	72.985	4.627	23.135	19.224	96.120	54.287	271.435	5
115.116	9.534	57.204	3.100	18.600	12.634	75.804	31.820	190.920	6
71.967	6.256	43.792	2.032	14.224	8.288	58.016	18.569	129.983	7
44.976	3.823	30.584	1.307	10.456	5.130	41.040	10.752	86.016	8
62.568	5.072	50.734	1.947	19.499	7.019	70.233	13.306	132.801	9 E PIU'

Tav. 6 — Famiglie residenti per ampiezza della famiglia, condizione

CONDIZIONE DEL CAPO FAMIGLIA — AMPIEZZA DELLA FAMIGLIA (componenti)	FAMIGLIE CON COMPONENTI IN CONDIZIONE									
	TUTTI IN AGRICOLTURA			TUTTI NELLE INDUSTRIE			TUTTI IN ALTRE ATTIVITÀ			Famiglie
	Famiglie	Componenti		Famiglie	Componenti		Famiglie	Componenti		
		Totale	di cui in condi- zione pro- fessionale		Totale	di cui in condi- zione pro- fessionale		Totale	di cui in condi- zione pro- fessionale	
FAMIGLIE CON C.F. IN CONDIZIONE PROFES- SIONALE	1.304.197	5.009.583	1.953.368	4.060.948	14.956.000	5.260.561	3.677.440	12.939.868	4.740.606	1.649.773
1	78.046	78.046	78.046	196.652	196.652	196.652	296.271	296.271	296.271	-
2	251.911	503.822	320.897	648.195	1.296.390	789.489	633.946	1.267.892	792.724	155.562
3	263.731	791.193	383.978	1.099.122	3.297.366	1.396.590	924.272	2.772.816	1.207.275	385.525
4	298.880	1.195.520	449.019	1.139.411	4.557.644	1.447.677	1.018.568	4.074.272	1.318.072	436.513
5	209.476	1.047.380	336.362	576.163	2.880.815	788.540	501.976	2.509.880	680.859	313.430
6	107.234	643.404	187.152	229.315	1.375.890	343.418	186.643	1.119.858	267.998	170.704
7	49.757	348.299	94.320	93.664	655.648	152.273	67.337	471.359	99.913	87.652
8	23.460	187.680	48.580	41.404	331.232	72.488	26.696	213.568	41.257	46.197
9 E PIU*	21.702	214.239	55.014	37.022	364.363	73.434	21.731	213.952	36.237	54.190
AGRICOLTURA	1.304.197	5.009.583	1.953.368	-	-	-	-	-	-	506.721
1	78.046	78.046	78.046	-	-	-	-	-	-	-
2	251.911	503.822	320.897	-	-	-	-	-	-	18.224
3	263.731	791.193	383.978	-	-	-	-	-	-	97.763
4	298.880	1.195.520	449.019	-	-	-	-	-	-	128.995
5	209.476	1.047.380	336.362	-	-	-	-	-	-	111.361
6	107.234	643.404	187.152	-	-	-	-	-	-	68.056
7	49.757	348.299	94.320	-	-	-	-	-	-	37.706
8	23.460	187.680	48.580	-	-	-	-	-	-	20.414
9 E PIU*	21.702	214.239	55.014	-	-	-	-	-	-	24.202
INDUSTRIE	-	-	-	4.060.948	14.956.000	5.260.561	-	-	-	700.460
1	-	-	-	196.652	196.652	196.652	-	-	-	-
2	-	-	-	648.195	1.296.390	789.489	-	-	-	84.219
3	-	-	-	1.099.122	3.297.366	1.396.590	-	-	-	178.423
4	-	-	-	1.139.411	4.557.644	1.447.677	-	-	-	194.525
5	-	-	-	576.163	2.880.815	788.540	-	-	-	123.841
6	-	-	-	229.315	1.375.890	343.418	-	-	-	60.605
7	-	-	-	93.664	655.648	152.273	-	-	-	28.701
8	-	-	-	41.404	331.232	72.488	-	-	-	14.305
9 E PIU*	-	-	-	37.022	364.363	73.434	-	-	-	15.841
ALTRE ATTIVITÀ*	-	-	-	-	-	-	3.677.440	12.939.868	4.740.606	442.592
1	-	-	-	-	-	-	296.271	296.271	296.271	-
2	-	-	-	-	-	-	633.946	1.267.892	792.724	53.119
3	-	-	-	-	-	-	924.272	2.772.816	1.207.275	109.339
4	-	-	-	-	-	-	1.018.568	4.074.272	1.318.072	112.993
5	-	-	-	-	-	-	501.976	2.509.880	680.859	78.228
6	-	-	-	-	-	-	186.643	1.119.858	267.998	42.043
7	-	-	-	-	-	-	67.337	471.359	99.913	21.245
8	-	-	-	-	-	-	26.696	213.568	41.257	11.478
9 E PIU*	-	-	-	-	-	-	21.731	213.952	36.237	14.147
FAMIGLIE CON C.F. IN CONDIZIONE NON PROFESSIONALE	187.386	737.648	252.609	732.930	2.725.707	964.332	575.954	1.965.987	688.244	235.660
1	-	-	-	-	-	-	-	-	-	-
2	42.707	85.414	42.707	143.039	286.078	143.039	155.402	310.804	155.402	-
3	53.947	161.841	61.287	257.625	772.875	289.329	207.732	623.196	231.263	36.569
4	32.686	130.744	46.379	151.151	604.604	220.362	109.581	438.324	145.657	67.850
5	24.487	122.435	38.213	94.863	474.315	153.170	58.097	290.485	83.713	55.815
6	16.402	98.412	27.078	48.727	292.362	82.680	27.419	164.514	41.565	33.953
7	8.453	59.171	15.524	20.526	143.682	39.001	10.172	71.204	16.559	18.873
8	3.981	31.848	8.518	8.841	70.728	18.368	4.068	32.544	7.190	10.315
9 E PIU*	4.723	47.783	12.903	8.158	81.063	18.383	3.483	34.916	6.895	12.285
T O T A L E	1.491.583	5.747.231	2.205.977	4.793.878	17.681.707	6.224.893	4.253.394	14.905.855	5.428.850	1.885.433
1	78.046	78.046	78.046	196.652	196.652	196.652	296.271	296.271	296.271	-
2	294.618	589.236	363.604	791.234	1.582.468	932.528	789.348	1.578.696	948.126	155.562
3	317.678	953.034	445.265	1.356.747	4.070.241	1.685.919	1.132.004	3.396.012	1.438.538	422.094
4	331.566	1.326.264	495.398	1.290.562	5.162.248	1.668.039	1.128.149	4.512.596	1.463.729	504.363
5	233.963	1.169.815	374.575	671.026	3.355.130	941.710	560.073	2.800.365	764.572	369.245
6	123.636	741.816	214.230	278.042	1.668.252	426.098	214.062	1.284.372	309.563	204.657
7	58.210	407.470	109.844	114.190	799.330	191.274	77.509	542.563	116.472	106.525
8	27.441	219.528	57.098	50.245	401.960	90.856	30.764	246.112	48.447	56.512
9 E PIU*	26.425	262.022	67.917	45.180	445.426	91.817	25.214	248.868	43.132	66.475

professionale o non professionale dei componenti e regione

PROFESSIONALE										CONDIZIONE DEL CAPO FAMIGLIA — AMPIEZZA DELLA FAMIGLIA (componenti)
IN ATTIVITÀ DIVERSE								FAMIGLIE CON COMPONENTI TUTTI IN CONDIZIONE NON PROFESSIONALE		
Totale				di cui in Agricoltura e nelle Industrie						
Componenti				Famiglie	Componenti			Famiglie	Componenti	
Totale	di cui in condizione professionale				Totale	di cui in condizione professionale				
	Agricoltura	Industrie	Altre attività			Agricoltura	Industrie			
7.336.995	926.789	1.835.302	1.374.434	460.509	2.199.256	621.811	599.291	-	-	FAMIGLIE CON C.F. IN CONDIZIONE PROFESSIONALE
-	-	-	-	-	-	-	-	-	-	1
311.124	34.841	142.374	133.909	21.653	43.306	21.653	21.653	-	-	2
1.156.575	156.317	367.265	310.154	91.996	275.988	107.439	97.940	-	-	3
1.746.052	224.068	466.976	359.490	120.814	483.256	152.228	149.072	-	-	4
1.567.150	201.624	368.390	259.228	100.213	501.065	136.433	135.990	-	-	5
1.024.224	128.634	216.497	143.604	58.556	351.336	86.113	84.778	-	-	6
613.564	76.250	120.508	74.452	31.865	223.055	50.746	49.610	-	-	7
369.576	44.345	67.228	40.871	16.855	134.840	29.101	27.495	-	-	8
548.730	60.710	86.064	52.726	18.557	186.410	38.098	32.753	-	-	9 E PIU*
2.482.542	721.878	488.552	204.078	329.284	1.612.664	480.714	432.909	-	-	AGRICOLTURA
-	-	-	-	-	-	-	-	-	-	1
36.448	18.224	9.623	8.601	9.623	19.246	9.623	9.623	-	-	2
293.289	117.689	69.449	33.685	65.238	195.714	79.942	67.682	-	-	3
515.980	169.988	114.383	49.711	84.004	336.016	113.723	104.473	-	-	4
556.805	158.816	113.588	44.694	72.904	364.520	106.820	100.145	-	-	5
408.336	104.592	75.968	28.539	44.572	267.432	70.341	65.031	-	-	6
263.942	63.094	45.926	16.364	24.654	172.578	42.249	38.426	-	-	7
163.312	37.207	26.206	9.478	13.245	105.960	24.658	21.493	-	-	8
244.430	52.268	33.409	13.006	15.044	151.198	33.358	26.036	-	-	9 E PIU*
2.940.497	150.480	877.406	625.444	131.225	586.592	141.097	166.382	-	-	INDUSTRIE
-	-	-	-	-	-	-	-	-	-	1
168.438	12.030	84.219	72.189	12.030	24.060	12.030	12.030	-	-	2
535.269	28.434	193.256	156.287	26.758	80.274	27.497	30.258	-	-	3
778.100	40.559	236.198	171.316	36.810	147.240	38.505	44.599	-	-	4
619.205	31.779	168.009	110.857	27.309	136.545	29.613	35.845	-	-	5
363.630	17.317	90.794	56.181	13.984	83.904	15.772	19.747	-	-	6
200.907	9.507	47.402	27.155	7.211	50.477	8.497	11.184	-	-	7
114.440	5.058	25.595	14.131	3.610	28.880	4.443	6.002	-	-	8
160.508	5.796	31.933	17.328	3.513	35.212	4.740	6.717	-	-	9 E PIU*
1.913.956	54.431	469.344	544.912	-	-	-	-	-	-	ALTRE ATTIVITÀ*
-	-	-	-	-	-	-	-	-	-	1
106.238	4.587	48.532	53.119	-	-	-	-	-	-	2
328.017	10.194	104.560	120.182	-	-	-	-	-	-	3
451.972	13.521	116.395	138.463	-	-	-	-	-	-	4
391.140	11.029	86.793	103.677	-	-	-	-	-	-	5
252.258	6.725	49.735	58.884	-	-	-	-	-	-	6
148.715	3.649	27.180	30.933	-	-	-	-	-	-	7
91.824	2.080	15.427	17.262	-	-	-	-	-	-	8
143.792	2.646	20.722	22.392	-	-	-	-	-	-	9 E PIU*
1.204.816	106.348	272.228	212.018	54.424	293.985	70.256	70.173	3.556.889	6.612.767	FAMIGLIE CON C.F. IN CONDIZIONE NON PROFESSIONALE
-	-	-	-	-	-	-	-	1.491.009	1.491.009	1
-	-	-	-	-	-	-	-	1.478.769	2.957.538	2
109.707	11.015	33.089	29.034	7.535	22.605	7.535	7.535	353.551	1.060.653	3
271.400	21.688	68.968	58.620	13.339	53.356	14.603	15.193	135.514	542.056	4
279.075	23.192	65.407	51.528	12.439	62.195	15.496	15.961	58.585	292.925	5
203.718	17.503	43.656	32.092	8.563	51.378	11.425	11.889	22.330	133.980	6
132.111	12.046	26.077	18.097	5.365	37.555	7.809	7.790	9.373	65.611	7
82.520	7.720	15.287	10.253	3.053	24.424	4.934	4.813	4.146	33.168	8
126.285	13.184	19.744	12.394	4.130	42.472	8.454	6.992	3.612	35.827	9 E PIU*
8.541.811	1.033.137	2.107.530	1.586.452	514.933	2.493.241	692.067	669.464	3.556.889	6.612.767	T O T A L E
-	-	-	-	-	-	-	-	1.491.009	1.491.009	1
311.124	34.841	142.374	133.909	21.653	43.306	21.653	21.653	1.478.769	2.957.538	2
1.266.282	167.332	400.354	339.188	99.531	298.593	114.974	105.475	353.551	1.060.653	3
2.017.452	245.756	535.944	418.110	134.153	536.612	166.831	164.265	135.514	542.056	4
1.846.225	224.816	433.797	310.756	112.652	563.260	151.929	151.951	58.585	292.925	5
1.227.942	146.137	260.153	175.696	67.119	402.714	97.538	96.667	22.330	133.980	6
745.675	88.296	146.585	92.549	37.230	260.610	58.555	57.400	9.373	65.611	7
452.096	52.065	82.515	51.124	19.908	159.264	34.035	32.308	4.146	33.168	8
675.015	73.894	105.808	65.120	22.687	228.882	46.552	39.745	3.612	35.827	9 E PIU*

Segue Tav. 6 — Famiglie residenti per ampiezza della famiglia, condizione

CONDIZIONE DEL CAPO FAMIGLIA — AMPIEZZA DELLA FAMIGLIA (componenti)	FAMIGLIE CON COMPONENTI IN CONDIZIONE									
	TUTTI IN AGRICOLTURA			TUTTI NELLE INDUSTRIE			TUTTI IN ALTRE ATTIVITÀ			Famiglie
	Famiglie	Componenti		Famiglie	Componenti		Famiglie	Componenti		
		Totale	di cui in condi- zione pro- fessionale		Totale	di cui in condi- zione pro- fessionale		Totale	di cui in condi- zione pro- fessionale	
PIEM										
FAMIGLIE CON C.F. IN CONDIZIONE PROFES- SIONALE	83.133	258.478	129.940	510.202	1.677.014	697.660	258.643	783.514	345.893	144.369
1	11.612	11.612	11.612	37.038	37.038	37.038	32.042	32.042	32.042	-
2	24.313	48.626	32.183	101.862	203.724	133.570	57.462	114.924	75.346	22.171
3	17.795	53.385	29.272	165.061	495.183	223.088	79.491	238.473	109.865	46.655
4	14.199	56.796	24.490	132.586	530.344	181.378	61.629	246.516	85.177	39.019
5	8.466	42.330	16.284	48.381	241.905	73.864	20.252	101.260	30.147	20.349
6	3.925	23.550	8.598	15.522	93.132	27.291	5.491	32.946	9.014	8.871
7	1.556	10.892	3.755	5.625	39.375	11.425	1.469	10.283	2.650	3.799
8	687	5.496	1.842	2.289	18.312	5.123	481	3.848	910	1.759
9 E PIU*	580	5.791	1.904	1.838	18.001	4.883	326	3.222	742	1.746
AGRICOLTURA	83.133	258.478	129.940	-	-	-	-	-	-	32.134
1	11.612	11.612	11.612	-	-	-	-	-	-	-
2	24.313	48.626	32.183	-	-	-	-	-	-	1.896
3	17.795	53.385	29.272	-	-	-	-	-	-	9.596
4	14.199	56.796	24.490	-	-	-	-	-	-	9.424
5	8.466	42.330	16.284	-	-	-	-	-	-	6.032
6	3.925	23.550	8.598	-	-	-	-	-	-	2.837
7	1.556	10.892	3.755	-	-	-	-	-	-	1.253
8	687	5.496	1.842	-	-	-	-	-	-	564
9 E PIU*	580	5.791	1.904	-	-	-	-	-	-	532
INDUSTRIE	-	-	-	510.202	1.677.014	697.660	-	-	-	72.649
1	-	-	-	37.038	37.038	37.038	-	-	-	-
2	-	-	-	101.862	203.724	133.570	-	-	-	12.889
3	-	-	-	165.061	495.183	223.088	-	-	-	23.860
4	-	-	-	132.586	530.344	181.378	-	-	-	19.389
5	-	-	-	48.381	241.905	73.864	-	-	-	9.407
6	-	-	-	15.522	93.132	27.291	-	-	-	3.886
7	-	-	-	5.625	39.375	11.425	-	-	-	1.651
8	-	-	-	2.289	18.312	5.123	-	-	-	767
9 E PIU*	-	-	-	1.838	18.001	4.883	-	-	-	800
ALTRE ATTIVITÀ*	-	-	-	-	-	-	258.643	783.514	345.893	39.586
1	-	-	-	-	-	-	32.042	32.042	32.042	-
2	-	-	-	-	-	-	57.462	114.924	75.346	7.386
3	-	-	-	-	-	-	79.491	238.473	109.865	13.199
4	-	-	-	-	-	-	61.629	246.516	85.177	10.206
5	-	-	-	-	-	-	20.252	101.260	30.147	4.910
6	-	-	-	-	-	-	5.491	32.946	9.014	2.148
7	-	-	-	-	-	-	1.469	10.283	2.650	895
8	-	-	-	-	-	-	481	3.848	910	428
9 E PIU*	-	-	-	-	-	-	326	3.222	742	414
FAMIGLIE CON C.F. IN CONDIZIONE NON PROFESSIONALE	14.139	52.832	19.720	69.411	229.806	89.540	39.191	119.240	45.168	15.686
1	-	-	-	-	-	-	-	-	-	-
2	3.828	7.656	3.828	17.549	35.098	17.549	13.195	26.390	13.195	-
3	4.205	12.615	4.985	29.269	87.807	33.077	16.634	49.902	18.388	3.541
4	2.117	8.468	3.421	12.744	50.976	19.871	5.858	23.432	8.011	5.380
5	1.802	9.010	3.045	5.916	29.580	10.583	2.274	11.370	3.449	3.461
6	1.178	7.068	2.118	2.408	14.448	4.775	824	4.944	1.333	1.715
7	548	3.836	1.117	878	6.146	1.995	255	1.785	465	776
8	221	1.768	542	344	2.752	851	82	656	153	409
9 E PIU*	240	2.411	664	303	2.999	839	69	761	174	404
T O T A L E	97.272	311.310	149.660	579.613	1.906.820	787.200	297.834	902.754	391.061	160.055
1	11.612	11.612	11.612	37.038	37.038	37.038	32.042	32.042	32.042	-
2	28.141	56.282	36.011	119.411	238.822	151.119	70.657	141.314	88.541	22.171
3	22.000	66.000	34.257	194.330	582.990	256.165	96.125	288.375	128.253	50.196
4	16.316	65.264	27.911	145.330	581.320	201.249	67.487	269.948	93.188	44.399
5	10.268	51.340	19.329	54.297	271.485	84.447	22.526	112.630	33.596	23.810
6	5.103	30.618	10.716	17.930	107.580	32.066	6.315	37.890	10.347	10.586
7	2.104	14.728	4.872	6.503	45.521	13.420	1.724	12.068	3.115	4.575
8	908	7.264	2.384	2.633	21.064	5.974	563	4.504	1.063	2.168
9 E PIU*	820	8.202	2.568	2.141	21.000	5.722	395	3.983	916	2.150

professionale o non professionale dei componenti e regione

PROFESSIONALE										CONDIZIONE DEL CAPO FAMIGLIA — AMPIEZZA DELLA FAMIGLIA (componenti)
IN ATTIVITÀ DIVERSE								FAMIGLIE CON COMPONENTI TUTTI IN CONDIZIONE NON PROFESSIONALE		
Totale				di cui in Agricoltura e nelle Industrie				Famiglie	Componenti	
Totale	Componenti			Famiglie	Totale	Componenti				
	di cui in condizione professionale					Agricoltura	di cui in condizione professionale			
	Agricoltura	Industrie	Altre attività		Agricoltura		Industrie			
553.654	55.645	163.985	133.360	25.998	107.686	36.881	33.158	-	-	FAMIGLIE CON C.F. IN CONDIZIONE PROFESSIONALE
-	-	-	-	-	-	-	-	-	-	1
44.342	3.028	21.082	20.232	1.939	3.878	1.939	1.939	-	-	2
139.965	14.554	46.661	40.984	8.001	24.003	10.043	8.669	-	-	3
156.076	15.931	44.709	36.040	7.548	30.192	10.652	9.736	-	-	4
101.745	10.908	26.203	19.285	4.651	23.255	7.099	6.680	-	-	5
53.226	5.629	12.694	8.806	2.146	12.876	3.669	3.214	-	-	6
26.593	2.667	6.080	4.002	932	6.524	1.697	1.506	-	-	7
14.072	1.402	3.053	1.885	417	3.336	881	706	-	-	8
17.635	1.526	3.503	2.126	364	3.622	861	708	-	-	9 E PIU*
136.054	47.484	29.396	12.442	21.076	88.694	31.548	26.440	-	-	AGRICOLTURA
-	-	-	-	-	-	-	-	-	-	1
3.792	1.896	1.148	748	1.148	2.296	1.148	1.148	-	-	2
28.788	12.328	7.030	3.147	6.570	19.710	8.558	6.862	-	-	3
37.696	13.692	8.659	3.645	6.159	24.636	9.160	7.815	-	-	4
30.160	9.562	6.347	2.506	3.893	19.465	6.256	5.490	-	-	5
17.022	5.007	3.215	1.234	1.836	11.016	3.308	2.705	-	-	6
8.771	2.405	1.557	577	800	5.600	1.537	1.261	-	-	7
4.512	1.242	691	288	351	2.808	784	568	-	-	8
5.313	1.352	749	297	319	3.163	797	591	-	-	9 E PIU*
271.089	5.835	91.118	73.175	4.922	18.992	5.293	6.718	-	-	INDUSTRIE
-	-	-	-	-	-	-	-	-	-	1
25.778	791	12.889	12.098	791	1.582	791	791	-	-	2
71.580	1.592	26.366	23.097	1.431	4.293	1.485	1.807	-	-	3
77.556	1.645	24.671	19.588	1.389	5.556	1.492	1.921	-	-	4
47.035	956	13.869	10.007	758	3.790	843	1.190	-	-	5
23.316	426	6.543	4.374	310	1.860	361	509	-	-	6
11.557	192	3.170	1.965	132	924	160	245	-	-	7
6.136	120	1.646	938	66	528	97	138	-	-	8
8.131	113	1.964	1.108	45	459	64	117	-	-	9 E PIU*
146.511	2.326	43.471	47.743	-	-	-	-	-	-	ALTRE ATTIVITÀ*
-	-	-	-	-	-	-	-	-	-	1
14.772	341	7.045	7.386	-	-	-	-	-	-	2
39.597	634	13.265	14.740	-	-	-	-	-	-	3
40.824	594	11.379	12.807	-	-	-	-	-	-	4
24.550	390	5.987	6.772	-	-	-	-	-	-	5
12.888	196	2.936	3.198	-	-	-	-	-	-	6
6.265	70	1.353	1.460	-	-	-	-	-	-	7
3.424	40	716	659	-	-	-	-	-	-	8
4.191	61	790	721	-	-	-	-	-	-	9 E PIU*
72.513	6.572	18.056	13.820	3.525	16.633	4.479	4.303	379.007	613.604	FAMIGLIE CON C.F. IN CONDIZIONE NON PROFESSIONALE
-	-	-	-	-	-	-	-	186.948	186.948	1
-	-	-	-	-	-	-	-	160.921	321.842	2
10.623	1.101	3.230	2.751	790	2.370	790	790	23.311	69.933	3
21.520	1.723	5.651	4.589	1.090	4.360	1.238	1.264	5.490	21.960	4
17.305	1.538	4.249	3.204	787	3.935	1.063	1.021	1.602	8.010	5
10.290	1.000	2.342	1.620	435	2.610	636	592	464	2.784	6
5.432	543	1.146	753	224	1.568	346	317	162	1.134	7
3.272	280	673	433	98	784	177	147	61	488	8
4.071	387	765	470	101	1.006	229	172	48	505	9 E PIU*
626.167	62.217	182.041	147.180	29.523	124.319	41.320	37.461	379.007	613.604	T O T A L E
-	-	-	-	-	-	-	-	186.948	186.948	1
44.342	3.028	21.082	20.232	1.939	3.878	1.939	1.939	160.921	321.842	2
150.588	15.655	49.891	43.735	8.791	26.373	10.833	9.459	23.311	69.933	3
177.596	17.654	50.360	40.629	8.638	34.552	11.890	11.000	5.490	21.960	4
119.050	12.446	30.452	22.489	5.438	27.190	8.162	7.701	1.602	8.010	5
63.516	6.629	15.036	10.426	2.581	15.486	4.305	3.806	464	2.784	6
32.025	3.210	7.226	4.755	1.156	8.092	2.043	1.823	162	1.134	7
17.344	1.682	3.726	2.318	515	4.120	1.058	853	61	488	8
21.706	1.913	4.268	2.596	465	4.628	1.090	880	48	505	9 E PIU*

Segue Tav. 6 — Famiglie residenti per ampiezza della famiglia, condizione

CONDIZIONE DEL CAPO FAMIGLIA — AMPIEZZA DELLA FAMIGLIA (componenti)	FAMIGLIE CON COMPONENTI IN CONDIZIONE									
	TUTTI IN AGRICOLTURA			TUTTI NELLE INDUSTRIE			TUTTI IN ALTRE ATTIVITÀ			Famiglie
	Famiglie	Componenti		Famiglie	Componenti		Famiglie	Componenti		
		Totale	di cui in condi- zione pro- fessionale		Totale	di cui in condi- zione pro- fessionale		Totale	di cui in condi- zione pro- fessionale	
D'AOSTA										
FAMIGLIE CON C.F. IN CONDIZIONE PROFES- SIONALE	2.296	6.187	3.195	10.216	33.297	12.030	7.965	23.739	10.811	3.688
1	579	579	579	993	993	993	1.249	1.249	1.249	-
2	621	1.242	819	1.859	3.718	2.112	1.741	3.482	2.339	559
3	471	1.413	743	3.039	9.117	3.607	2.217	6.651	3.128	1.150
4	350	1.400	555	2.858	11.432	3.376	1.796	7.184	2.546	1.071
5	162	810	270	1.022	5.110	1.263	699	3.495	1.097	525
6	68	408	133	297	1.782	428	189	1.134	314	218
7	30	210	61	79	553	132	54	378	92	95
8	11	88	28	44	352	73	16	128	32	35
9 E PIU'	4	37	7	25	240	46	4	38	14	35
AGRICOLTURA	2.296	6.187	3.195	-	-	-	-	-	-	724
1	579	579	579	-	-	-	-	-	-	-
2	621	1.242	819	-	-	-	-	-	-	-
3	471	1.413	743	-	-	-	-	-	-	73
4	350	1.400	555	-	-	-	-	-	-	225
5	162	810	270	-	-	-	-	-	-	208
6	68	408	133	-	-	-	-	-	-	126
7	30	210	61	-	-	-	-	-	-	56
8	11	88	28	-	-	-	-	-	-	22
9 E PIU'	4	37	7	-	-	-	-	-	-	5
INDUSTRIE	-	-	-	10.216	33.297	12.030	-	-	-	2.374
1	-	-	-	993	993	993	-	-	-	-
2	-	-	-	1.859	3.718	2.112	-	-	-	380
3	-	-	-	3.039	9.117	3.607	-	-	-	766
4	-	-	-	2.858	11.432	3.376	-	-	-	688
5	-	-	-	1.022	5.110	1.263	-	-	-	318
6	-	-	-	297	1.782	428	-	-	-	117
7	-	-	-	79	553	132	-	-	-	56
8	-	-	-	44	352	73	-	-	-	29
9 E PIU'	-	-	-	25	240	46	-	-	-	20
ALTRE ATTIVITÀ	-	-	-	-	-	-	7.965	23.739	10.811	590
1	-	-	-	-	-	-	1.249	1.249	1.249	-
2	-	-	-	-	-	-	1.741	3.482	2.339	106
3	-	-	-	-	-	-	2.217	6.651	3.128	159
4	-	-	-	-	-	-	1.796	7.184	2.546	175
5	-	-	-	-	-	-	699	3.495	1.097	81
6	-	-	-	-	-	-	189	1.134	314	45
7	-	-	-	-	-	-	54	378	92	17
8	-	-	-	-	-	-	16	128	32	1
9 E PIU'	-	-	-	-	-	-	4	38	14	6
FAMIGLIE CON C.F. IN CONDIZIONE NCN PROFESSIONALE	496	1.486	604	1.627	5.370	2.001	1.463	4.636	1.708	632
1	-	-	-	-	-	-	-	-	-	-
2	197	394	197	396	792	396	411	822	411	-
3	185	555	220	684	2.052	755	619	1.857	690	156
4	62	248	95	340	1.360	480	277	1.108	369	208
5	32	160	57	132	660	212	113	565	170	142
6	15	90	27	42	252	85	28	168	43	66
7	3	21	6	17	119	31	9	63	17	33
8	-	-	-	11	88	27	3	24	4	11
9 E PIU'	2	18	2	5	47	15	3	29	4	16
TOTALE	2.792	7.673	3.799	11.843	38.667	14.031	9.428	28.375	12.519	4.320
1	579	579	579	993	993	993	1.249	1.249	1.249	-
2	818	1.636	1.016	2.255	4.510	2.508	2.152	4.304	2.750	559
3	656	1.968	963	3.723	11.169	4.362	2.836	8.508	3.818	1.306
4	412	1.648	650	3.198	12.792	3.856	2.073	8.292	2.915	1.279
5	194	970	327	1.154	5.770	1.475	812	4.060	1.267	667
6	83	498	160	339	2.034	513	217	1.302	357	284
7	33	231	67	96	672	163	63	441	109	128
8	11	88	28	55	440	100	19	152	36	46
9 E PIU'	6	55	9	30	287	61	7	67	18	51

professionale o non professionale dei componenti e regione

PROFESSIONALE										CONDIZIONE DEL CAPO FAMIGLIA — AMPIEZZA DELLA FAMIGLIA (componenti)
IN ATTIVITÀ DIVERSE								FAMIGLIE CON COMPONENTI TUTTI IN CONDIZIONE NON PROFESSIONALE		
Totale				di cui in Agricoltura e nelle Industrie				Famiglie	Componenti	
Componenti				Famiglie	Componenti					
Totale	di cui in condizione professionale				Famiglie	Totale	di cui in condizione professionale		Famiglie	Componenti
	Agricoltura	Industrie	Altre attività	Agricoltura			Industrie			
VALLE										
14.078	1.531	3.728	3.486	601	2.305	771	702	-	-	FAMIGLIE CON C.F. IN CONDIZIONE PROFESSIONALE
-	-	-	-	-	-	-	-	-	-	1
1.118	144	492	482	77	154	77	77	-	-	2
3.450	415	1.071	997	207	621	252	218	-	-	3
4.284	436	1.087	1.029	173	692	234	208	-	-	4
2.625	281	577	530	82	410	111	111	-	-	5
1.338	142	271	248	35	210	53	50	-	-	6
665	66	122	119	13	91	21	17	-	-	7
280	19	57	37	7	56	10	11	-	-	8
348	28	51	44	7	71	13	10	-	-	9 E PIU'
2.900	1.042	428	486	299	1.141	439	338	-	-	AGRICOLTURA
-	-	-	-	-	-	-	-	-	-	1
146	73	26	47	26	52	26	26	-	-	2
675	292	128	114	116	348	156	118	-	-	3
832	294	122	138	90	360	143	101	-	-	4
630	206	81	105	38	190	61	52	-	-	5
336	104	44	45	20	120	34	28	-	-	6
154	44	12	23	5	35	9	6	-	-	7
40	11	7	6	1	8	3	2	-	-	8
87	18	8	8	3	28	7	5	-	-	9 E PIU'
8.929	376	2.743	2.255	302	1.164	332	364	-	-	INDUSTRIE
-	-	-	-	-	-	-	-	-	-	1
760	51	380	329	51	102	51	51	-	-	2
2.298	100	801	699	91	273	96	100	-	-	3
2.752	105	799	650	83	332	91	107	-	-	4
1.590	60	415	310	44	220	50	59	-	-	5
702	26	170	127	15	90	19	22	-	-	6
392	18	93	70	8	56	12	11	-	-	7
232	8	49	29	6	48	7	9	-	-	8
203	8	36	23	4	43	6	5	-	-	9 E PIU'
2.249	113	557	745	-	-	-	-	-	-	ALTRE ATTIVITA'
-	-	-	-	-	-	-	-	-	-	1
212	20	86	106	-	-	-	-	-	-	2
477	23	142	184	-	-	-	-	-	-	3
700	37	166	223	-	-	-	-	-	-	4
405	15	81	115	-	-	-	-	-	-	5
270	12	57	76	-	-	-	-	-	-	6
119	4	17	26	-	-	-	-	-	-	7
8	-	1	2	-	-	-	-	-	-	8
58	2	7	13	-	-	-	-	-	-	9 E PIU'
2.883	291	695	560	152	670	176	202	9.535	16.159	FAMIGLIE CON C.F. IN CONDIZIONE NON PROFESSIONALE
-	-	-	-	-	-	-	-	4.645	4.645	1
-	-	-	-	-	-	-	-	3.720	7.440	2
468	72	138	102	54	162	54	54	788	2.364	3
832	83	205	175	44	176	49	52	263	1.752	4
710	52	165	145	24	120	30	34	78	390	5
396	42	87	68	14	84	18	25	29	174	6
231	22	50	34	10	70	15	20	8	56	7
88	9	17	14	2	16	4	3	2	16	8
158	11	33	22	4	42	6	14	2	22	9 E PIU'
16.961	1.822	4.423	4.046	753	2.975	947	904	9.535	16.159	T O T A L E
-	-	-	-	-	-	-	-	4.645	4.645	1
1.118	144	492	482	77	154	77	77	3.720	7.440	2
3.918	487	1.209	1.099	261	783	306	272	788	2.364	3
5.116	519	1.292	1.204	217	868	283	260	263	1.752	4
3.335	333	742	675	106	530	141	145	78	390	5
1.704	184	358	316	49	294	71	75	29	174	6
896	88	172	153	23	161	36	37	8	56	7
368	28	74	51	9	72	14	14	2	16	8
506	39	84	66	11	113	19	24	2	22	9 E PIU'

Segue Tav. 6 — Famiglie residenti per ampiezza della famiglia, condizione

CONDIZIONE DEL CAPO FAMIGLIA — AMPIEZZA DELLA FAMIGLIA (componenti)	FAMIGLIE CON COMPONENTI IN CONDIZIONE									
	TUTTI IN AGRICOLTURA			TUTTI NELLE INDUSTRIE			TUTTI IN ALTRE ATTIVITÀ			Famiglie
	Famiglie	Componenti		Famiglie	Componenti		Famiglie	Componenti		
		Totale	di cui in condi- zione pro- fessionale		Totale	di cui in condi- zione pro- fessionale		Totale	di cui in condi- zione pro- fessionale	
L O M B										
FAMIGLIE CON C.F. IN CONDIZIONE PROFES- SIONALE	75.438	270.544	98.552	949.961	3.318.993	1.344.919	527.347	1.692.723	690.023	284.832
1	6.429	6.429	6.429	58.068	58.068	58.068	60.181	60.181	60.181	-
2	16.884	33.768	18.884	162.998	325.996	220.509	103.328	206.656	134.092	40.564
3	15.622	46.866	20.139	273.398	820.194	382.328	144.438	433.314	194.024	81.570
4	16.431	65.724	21.216	270.909	1.083.636	372.629	139.770	559.080	184.205	77.441
5	10.630	53.150	14.825	118.812	594.060	182.569	55.595	277.975	78.273	45.425
6	5.199	31.194	8.210	41.081	246.486	73.107	16.774	100.644	26.040	21.196
7	2.328	16.296	4.257	14.657	102.599	30.116	4.793	33.551	8.204	9.605
8	1.008	8.064	2.115	5.661	45.288	13.363	1.554	12.432	2.896	4.556
9 E PIU'	907	9.053	2.477	4.377	42.666	12.230	914	8.890	2.108	4.475
AGRICOLTURA	75.438	270.544	98.552	-	-	-	-	-	-	47.811
1	6.429	6.429	6.429	-	-	-	-	-	-	-
2	16.884	33.768	18.884	-	-	-	-	-	-	2.203
3	15.622	46.866	20.139	-	-	-	-	-	-	10.785
4	16.431	65.724	21.216	-	-	-	-	-	-	13.099
5	10.630	53.150	14.825	-	-	-	-	-	-	10.134
6	5.199	31.194	8.210	-	-	-	-	-	-	5.686
7	2.328	16.296	4.257	-	-	-	-	-	-	3.000
8	1.008	8.064	2.115	-	-	-	-	-	-	1.428
9 E PIU'	907	9.053	2.477	-	-	-	-	-	-	1.476
INDUSTRIE	-	-	-	949.961	3.318.993	1.344.919	-	-	-	139.854
1	-	-	-	58.068	58.068	58.068	-	-	-	-
2	-	-	-	162.998	325.996	220.509	-	-	-	21.635
3	-	-	-	273.398	820.194	382.328	-	-	-	41.034
4	-	-	-	270.909	1.083.636	372.629	-	-	-	38.881
5	-	-	-	118.812	594.060	182.569	-	-	-	21.099
6	-	-	-	41.081	246.486	73.107	-	-	-	9.467
7	-	-	-	14.657	102.599	30.116	-	-	-	3.988
8	-	-	-	5.661	45.288	13.363	-	-	-	1.913
9 E PIU'	-	-	-	4.377	42.666	12.230	-	-	-	1.837
ALTRE ATTIVITÀ*	-	-	-	-	-	-	527.347	1.692.723	690.023	97.167
1	-	-	-	-	-	-	60.181	60.181	60.181	-
2	-	-	-	-	-	-	103.328	206.656	134.092	16.726
3	-	-	-	-	-	-	144.438	433.314	194.024	29.751
4	-	-	-	-	-	-	139.770	559.080	184.205	25.461
5	-	-	-	-	-	-	55.595	277.975	78.273	14.192
6	-	-	-	-	-	-	16.774	100.644	26.040	6.043
7	-	-	-	-	-	-	4.793	33.551	8.204	2.617
8	-	-	-	-	-	-	1.554	12.432	2.896	1.215
9 E PIU'	-	-	-	-	-	-	914	8.890	2.108	1.162
FAMIGLIE CON C.F. IN CONDIZIONE NON PROFESSIONALE	9.495	37.706	12.622	180.862	616.027	251.017	88.204	272.681	104.359	41.199
1	-	-	-	-	-	-	-	-	-	-
2	2.072	4.144	2.072	45.318	90.636	45.318	29.977	59.954	29.977	-
3	3.049	9.147	3.439	69.564	208.692	81.887	35.141	105.423	39.523	8.377
4	1.467	5.868	2.149	35.462	141.848	58.650	13.818	55.272	19.493	14.030
5	1.099	5.495	1.656	17.539	87.695	34.460	5.744	28.720	9.024	9.345
6	842	5.052	1.286	7.688	46.128	16.479	2.310	13.860	3.861	4.678
7	449	3.143	776	3.102	21.714	7.803	753	5.271	1.391	2.354
8	210	1.680	446	1.206	9.648	3.356	264	2.112	572	1.207
9 E PIU'	307	3.177	798	983	9.666	3.064	197	2.069	518	1.208
T O T A L E	84.933	308.250	111.174	1.130.823	3.935.020	1.595.936	615.551	1.965.404	794.382	326.031
1	6.429	6.429	6.429	58.068	58.068	58.068	60.181	60.181	60.181	-
2	18.956	37.912	20.956	208.316	416.632	265.827	133.305	266.610	164.069	40.564
3	18.671	56.013	23.578	342.962	1.028.886	464.215	179.579	538.737	233.547	89.947
4	17.898	71.592	23.365	306.371	1.225.484	431.279	153.588	614.352	203.698	91.471
5	11.729	58.645	16.481	136.351	681.755	217.029	61.339	306.695	87.297	54.770
6	6.041	36.246	9.496	48.769	292.614	89.586	19.084	114.504	29.901	25.874
7	2.777	19.439	5.033	17.759	124.313	37.919	5.546	38.822	9.595	11.959
8	1.218	9.744	2.561	6.867	54.936	16.719	1.818	14.544	3.468	5.763
9 E PIU'	1.214	12.230	3.275	5.360	52.332	15.294	1.111	10.959	2.626	5.683

professionale o non professionale dei componenti e regione

PROFESSIONALE						FAMIGLIE CON COMPONENTI TUTTI IN CONDIZIONE NON PROFESSIONALE		CONDIZIONE DEL CAPO FAMIGLIA — AMPIEZZA DELLA FAMIGLIA (componenti)	
IN ATTIVITÀ DIVERSE									
Totale				di cui in Agricoltura e nelle Industrie					
Componenti				Famiglie		Componenti			
Totale	di cui in condizione professionale			Totale	di cui in condizione professionale		Famiglie	Componenti	
	Agricoltura	Industrie	Altre attività		Agricoltura	Industrie			

ARDIA

1.138.221	65.641	348.968	284.430	35.931	164.340	44.359	51.501	-	-	FAMIGLIE CON C.F. IN CONDIZIONE PROFES- SIONALE
-	-	-	-	-	-	-	-	-	-	1
81.128	2.776	39.585	38.767	1.797	3.594	1.797	1.797	-	-	2
244.710	12.677	84.417	77.378	8.388	25.164	8.895	8.979	-	-	3
309.764	16.648	93.528	77.933	9.819	39.276	11.386	13.451	-	-	4
227.125	14.119	62.854	46.934	7.569	37.845	9.560	11.884	-	-	5
127.176	8.561	33.328	22.366	4.136	24.816	5.682	7.144	-	-	6
67.235	5.001	16.838	10.328	2.156	15.092	3.262	4.047	-	-	7
36.448	2.649	8.779	5.244	1.047	8.376	1.730	2.068	-	-	8
44.635	3.210	9.639	5.480	1.019	10.177	2.047	2.131	-	-	9 E PIU*
221.149	59.715	53.165	17.699	32.526	149.205	40.733	46.349	-	-	AGRICOLTURA
-	-	-	-	-	-	-	-	-	-	1
4.406	2.203	1.406	797	1.406	2.812	1.406	1.406	-	-	2
32.355	11.502	8.317	3.232	7.667	23.001	8.156	8.074	-	-	3
52.396	15.235	13.621	4.638	8.952	35.808	10.481	12.204	-	-	4
50.670	12.915	12.391	3.848	6.919	34.595	8.864	10.793	-	-	5
34.116	7.842	7.953	2.396	3.757	22.542	5.263	6.498	-	-	6
21.000	4.628	4.511	1.320	1.966	13.762	3.047	3.645	-	-	7
11.424	2.426	2.387	669	935	7.480	1.601	1.828	-	-	8
14.782	2.964	2.579	799	924	9.205	1.915	1.901	-	-	9 E PIU*
545.716	4.140	182.285	148.381	3.405	15.135	3.626	5.152	-	-	INDUSTRIE
-	-	-	-	-	-	-	-	-	-	1
43.270	391	21.635	21.244	391	782	391	391	-	-	2
123.102	780	45.139	41.527	721	2.163	739	905	-	-	3
155.524	1.010	50.056	41.287	867	3.468	905	1.247	-	-	4
105.495	837	31.798	23.513	650	3.250	696	1.091	-	-	5
56.802	509	16.569	10.968	379	2.274	419	646	-	-	6
27.916	270	8.065	4.858	190	1.330	215	402	-	-	7
15.304	169	4.248	2.463	112	896	129	240	-	-	8
18.303	174	4.775	2.521	95	972	132	230	-	-	9 E PIU*
371.356	1.786	113.518	118.350	-	-	-	-	-	-	ALTRE ATTIVITA*
-	-	-	-	-	-	-	-	-	-	1
33.452	182	16.544	16.726	-	-	-	-	-	-	2
89.253	395	30.961	32.619	-	-	-	-	-	-	3
101.844	403	29.851	32.008	-	-	-	-	-	-	4
70.960	367	18.665	19.573	-	-	-	-	-	-	5
36.258	210	8.806	9.002	-	-	-	-	-	-	6
18.319	103	4.262	4.150	-	-	-	-	-	-	7
9.720	54	2.144	2.112	-	-	-	-	-	-	8
11.550	72	2.285	2.160	-	-	-	-	-	-	9 E PIU*
194.486	7.650	53.446	43.126	4.089	21.278	5.049	5.674	537.306	891.052	FAMIGLIE CON C.F. IN CONDIZIONE NON PROFESSIONALE
-	-	-	-	-	-	-	-	261.449	261.449	1
-	-	-	-	-	-	-	-	222.323	444.646	2
25.131	867	8.112	7.775	602	1.806	602	602	37.377	112.131	3
56.120	1.760	15.588	13.881	1.175	4.700	1.254	1.372	10.778	43.112	4
46.725	1.659	12.955	10.198	934	4.670	1.134	1.323	3.684	18.420	5
28.068	1.187	7.539	5.377	580	3.480	739	953	1.073	6.438	6
16.478	802	4.323	2.843	335	2.345	480	580	376	2.632	7
9.656	494	2.404	1.499	198	1.584	306	382	155	1.240	8
12.308	881	2.525	1.553	265	2.693	534	462	91	984	9 E PIU*
1.332.707	73.291	402.414	327.556	40.020	185.618	49.408	57.175	537.306	891.052	T O T A L E
-	-	-	-	-	-	-	-	261.449	261.449	1
81.128	2.776	39.585	38.767	1.797	3.594	1.797	1.797	222.323	444.646	2
269.841	13.544	92.529	85.153	8.990	26.970	9.497	9.581	37.377	112.131	3
365.884	18.408	109.116	91.814	10.994	43.976	12.640	14.823	10.778	43.112	4
273.850	15.778	75.809	57.132	8.503	42.515	10.694	13.207	3.684	18.420	5
155.244	9.748	40.867	27.743	4.716	28.296	6.421	8.097	1.073	6.438	6
83.713	5.803	21.161	13.171	2.491	17.437	3.742	4.627	376	2.632	7
46.104	3.143	11.183	6.743	1.245	9.960	2.036	2.450	155	1.240	8
56.943	4.091	12.164	7.033	1.284	12.870	2.581	2.593	91	984	9 E PIU*

Segue Tav. 6 — Famiglie residenti per ampiezza della famiglia, condizione

CONDIZIONE DEL CAPO FAMIGLIA — AMPIEZZA DELLA FAMIGLIA (componenti)	FAMIGLIE CON COMPONENTI IN CONDIZIONE									
	TUTTI IN AGRICOLTURA			TUTTI NELLE INDUSTRIE			TUTTI IN ALTRE ATTIVITÀ			
	Famiglie	Componenti		Famiglie	Componenti		Famiglie	Componenti		Famiglie
		Totale	di cui in condi- zione pro- fessionale		Totale	di cui in condi- zione pro- fessionale		Totale	di cui in condi- zione pro- fessionale	
TRENTINO-										
FAMIGLIE CON C.P. IN CONDIZIONE PROFES- SIONALE	20.198	82.255	26.758	52.463	197.861	62.516	59.062	203.168	79.174	28.234
1	2.010	2.010	2.010	3.274	3.274	3.274	6.581	6.581	6.581	-
2	3.742	7.484	4.245	7.796	15.592	8.922	10.860	21.720	14.348	2.429
3	3.178	9.534	4.270	11.697	35.091	13.693	13.170	39.510	17.640	4.707
4	3.584	14.336	4.812	14.850	59.400	17.309	15.302	61.208	20.448	6.063
5	3.016	15.080	4.106	8.708	43.540	10.790	8.118	40.590	11.738	5.548
6	1.986	11.916	2.892	3.676	22.056	4.831	3.074	18.444	4.881	3.713
7	1.128	7.896	1.672	1.443	10.101	2.043	1.157	8.099	1.988	2.277
8	761	6.088	1.237	595	4.760	897	451	3.608	819	1.411
9 E PIU'	793	7.911	1.514	424	4.047	757	349	3.408	731	2.086
AGRICOLTURA	20.198	82.255	26.758	-	-	-	-	-	-	11.102
1	2.010	2.010	2.010	-	-	-	-	-	-	-
2	3.742	7.484	4.245	-	-	-	-	-	-	402
3	3.178	9.534	4.270	-	-	-	-	-	-	1.461
4	3.584	14.336	4.812	-	-	-	-	-	-	2.016
5	3.016	15.080	4.106	-	-	-	-	-	-	2.130
6	1.986	11.916	2.892	-	-	-	-	-	-	1.681
7	1.128	7.896	1.672	-	-	-	-	-	-	1.182
8	761	6.088	1.237	-	-	-	-	-	-	809
9 E PIU'	793	7.911	1.514	-	-	-	-	-	-	1.421
INDUSTRIE	-	-	-	52.463	197.861	62.516	-	-	-	12.062
1	-	-	-	3.274	3.274	3.274	-	-	-	-
2	-	-	-	7.796	15.592	8.922	-	-	-	1.412
3	-	-	-	11.697	35.091	13.693	-	-	-	2.220
4	-	-	-	14.850	59.400	17.309	-	-	-	2.871
5	-	-	-	8.708	43.540	10.790	-	-	-	2.437
6	-	-	-	3.676	22.056	4.831	-	-	-	1.433
7	-	-	-	1.443	10.101	2.043	-	-	-	766
8	-	-	-	595	4.760	897	-	-	-	429
9 E PIU'	-	-	-	424	4.047	757	-	-	-	494
ALTRE ATTIVITÀ	-	-	-	-	-	-	59.062	203.168	79.174	5.070
1	-	-	-	-	-	-	6.581	6.581	6.581	-
2	-	-	-	-	-	-	10.860	21.720	14.348	615
3	-	-	-	-	-	-	13.170	39.510	17.640	1.026
4	-	-	-	-	-	-	15.302	61.208	20.448	1.176
5	-	-	-	-	-	-	8.118	40.590	11.738	981
6	-	-	-	-	-	-	3.074	18.444	4.881	599
7	-	-	-	-	-	-	1.157	8.099	1.988	329
8	-	-	-	-	-	-	451	3.608	819	173
9 E PIU'	-	-	-	-	-	-	349	3.408	731	171
FAMIGLIE CON C.P. IN CONDIZIONE NON PROFESSIONALE	2.821	10.300	3.607	9.778	34.075	12.702	11.817	39.962	15.223	6.410
1	-	-	-	-	-	-	-	-	-	-
2	744	1.488	744	2.354	4.708	2.354	3.234	6.468	3.234	-
3	919	2.757	1.057	3.562	10.686	4.030	4.262	12.786	4.921	908
4	500	2.000	716	2.054	8.216	3.086	2.331	9.324	3.436	1.798
5	283	1.415	469	1.002	5.010	1.706	1.184	5.920	2.019	1.545
6	176	1.056	264	445	2.670	795	460	2.760	849	887
7	96	672	167	206	1.442	390	196	1.372	411	527
8	55	440	97	94	752	204	78	624	180	328
9 E PIU'	48	472	93	61	591	137	72	708	173	417
TOTALE	23.019	92.555	30.365	62.241	231.936	75.218	70.879	243.130	94.397	34.644
1	2.010	2.010	2.010	3.274	3.274	3.274	6.581	6.581	6.581	-
2	4.486	8.972	4.989	10.150	20.300	11.276	14.094	28.188	17.582	2.429
3	4.097	12.291	5.327	15.259	45.777	17.723	17.432	52.296	22.561	5.615
4	4.084	16.336	5.528	16.404	67.616	20.395	17.633	70.532	23.884	7.861
5	3.299	16.495	4.575	9.710	48.550	12.496	9.302	46.510	13.757	7.093
6	2.162	12.972	3.156	4.121	24.726	5.626	3.534	21.204	5.730	4.600
7	1.224	8.568	1.839	1.649	11.543	2.433	1.353	9.471	2.399	2.804
8	816	6.528	1.334	689	5.512	1.101	529	4.232	999	1.739
9 E PIU'	841	8.383	1.607	485	4.638	894	421	4.116	904	2.503

professionale o non professionale dei componenti e regione

PROFESSIONALE				IN ATTIVITÀ DIVERSE				FAMIGLIE CON COMPONENTI TUTTI IN CONDIZIONE NON PROFESSIONALE		CONDIZIONE DEL CAPO FAMIGLIA — AMPIEZZA DELLA FAMIGLIA (componenti)
Totale				di cui in Agricoltura e nelle industrie				Famiglie	Componenti	
Componenti				Famiglie	Componenti					
Totale	di cui in condizione professionale				Totale	di cui in condizione professionale		Famiglie	Componenti	
	Agricoltura	Industrie	Altre attività	Agricoltura		Industrie				

ALTO ADIGE

142.085	19.166	28.851	31.419	4.525	22.789	6.227	5.924	-	-	FAMIGLIE CON C.F. IN CONDIZIONE PROFESSIONALE
-	-	-	-	-	-	-	-	-	-	1
4.858	563	2.109	2.186	243	486	243	243	-	-	2
14.121	1.922	4.086	4.088	875	2.625	973	923	-	-	3
24.252	2.976	6.028	6.059	997	3.988	1.237	1.305	-	-	4
27.740	3.470	5.961	6.235	878	4.390	1.207	1.217	-	-	5
22.278	2.940	4.051	4.473	621	3.726	913	863	-	-	6
15.939	2.209	2.498	2.969	375	2.625	586	544	-	-	7
11.288	1.644	1.662	1.887	246	1.968	429	376	-	-	8
21.609	3.442	2.456	3.522	290	2.981	639	453	-	-	9 E PIU'
63.537	16.986	7.790	10.670	3.540	18.035	5.132	4.648	-	-	AGRICOLTURA
-	-	-	-	-	-	-	-	-	-	1
804	402	147	255	147	294	147	147	-	-	2
4.383	1.624	772	796	704	2.112	794	734	-	-	3
8.064	2.553	1.328	1.454	784	3.136	1.011	1.030	-	-	4
10.650	3.061	1.517	1.901	668	3.340	976	939	-	-	5
10.086	2.624	1.174	1.694	484	2.904	756	671	-	-	6
8.274	2.001	890	1.318	316	2.212	514	455	-	-	7
6.472	1.508	695	961	201	1.608	372	313	-	-	8
14.804	3.213	1.267	2.291	236	2.429	562	359	-	-	9 E PIU'
55.604	1.453	15.800	13.400	985	4.754	1.095	1.276	-	-	INDUSTRIE
-	-	-	-	-	-	-	-	-	-	1
2.824	96	1.412	1.316	96	192	96	96	-	-	2
6.660	193	2.347	2.127	171	513	179	189	-	-	3
11.484	279	3.505	3.010	213	852	226	275	-	-	4
12.185	290	3.379	2.800	210	1.050	231	278	-	-	5
3.598	227	2.180	1.742	137	822	157	192	-	-	6
5.362	122	1.248	1.013	59	413	72	89	-	-	7
3.432	87	769	596	45	360	57	63	-	-	8
5.059	159	960	806	54	552	77	94	-	-	9 E PIU'
22.944	727	5.261	7.349	-	-	-	-	-	-	ALTRE ATTIVITÀ
-	-	-	-	-	-	-	-	-	-	1
1.230	65	550	615	-	-	-	-	-	-	2
3.078	105	967	1.165	-	-	-	-	-	-	3
4.704	144	1.195	1.595	-	-	-	-	-	-	4
4.305	119	1.065	1.534	-	-	-	-	-	-	5
3.594	89	697	1.037	-	-	-	-	-	-	6
2.303	86	360	638	-	-	-	-	-	-	7
1.384	49	198	340	-	-	-	-	-	-	8
1.746	70	229	425	-	-	-	-	-	-	9 E PIU'
33.515	3.000	7.092	7.468	858	4.405	1.064	1.131	47.360	82.576	FAMIGLIE CON C.F. IN CONDIZIONE NON PROFESSIONALE
-	-	-	-	-	-	-	-	23.259	23.259	1
-	-	-	-	-	-	-	-	17.368	34.736	2
2.724	293	758	765	143	429	143	143	4.084	12.252	3
7.192	546	1.764	1.748	234	936	251	274	1.587	6.348	4
7.725	682	1.683	1.760	210	1.050	272	278	666	3.330	5
5.322	456	1.157	1.144	115	690	152	184	235	1.410	6
3.689	316	681	769	64	448	94	100	100	700	7
2.624	263	429	535	40	320	60	63	40	320	8
4.239	444	620	747	52	532	92	89	21	221	9 E PIU'
175.600	22.166	35.943	38.887	5.383	27.194	7.291	7.055	47.360	82.576	T O T A L E
-	-	-	-	-	-	-	-	23.259	23.259	1
4.858	563	2.109	2.186	243	486	243	243	17.368	34.736	2
16.845	2.215	4.844	4.853	1.018	3.054	1.116	1.066	4.084	12.252	3
31.444	3.522	7.792	7.807	1.231	4.924	1.488	1.579	1.587	6.348	4
35.465	4.152	7.644	7.995	1.088	5.440	1.479	1.495	666	3.330	5
27.600	3.396	5.208	5.617	736	4.416	1.065	1.047	235	1.410	6
19.628	2.525	3.179	3.738	439	3.073	680	644	100	700	7
13.912	1.907	2.091	2.422	286	2.288	489	439	40	320	8
25.848	3.886	3.076	4.269	342	3.513	731	542	21	221	9 E PIU'

Segue Tav. 6 — Famiglie residenti per ampiezza della famiglia, condizione

CONDIZIONE DEL CAPO FAMIGLIA — AMPIEZZA DELLA FAMIGLIA (componenti)	FAMIGLIE CON COMPONENTI IN CONDIZIONE									
	TUTTI IN AGRICOLTURA			TUTTI NELLE INDUSTRIE			TUTTI IN ALTRE ATTIVITÀ			Famiglie
	Famiglie	Componenti		Famiglie	Componenti		Famiglie	Componenti		
		Totale	di cui in condi- zione pro- fessionale		Totale	di cui in condi- zione pro- fessionale		Totale	di cui in condi- zione pro- fessionale	
BOLZANO -										
FAMIGLIE CON C.F. IN CONDIZIONE PROFES- SIONALE	11.926	53.819	16.168	22.851	86.407	26.512	31.406	106.355	42.410	15.011
1	884	884	884	1.463	1.463	1.463	3.774	3.774	3.774	-
2	1.789	3.578	1.947	3.425	6.850	3.819	5.959	11.918	7.902	1.234
3	1.773	5.319	2.325	5.204	15.612	5.979	7.146	21.438	9.647	2.338
4	2.051	8.204	2.759	6.330	25.320	7.208	7.935	31.740	10.574	2.738
5	1.828	9.140	2.534	3.584	17.920	4.294	3.974	19.870	5.911	2.669
6	1.367	8.202	2.004	1.595	9.570	1.982	1.568	9.408	2.634	1.951
7	858	6.006	1.269	702	4.914	930	590	4.130	1.038	1.402
8	642	5.136	1.034	312	2.496	443	246	1.968	454	991
9 E PIU'	734	7.350	1.412	236	2.262	394	214	2.109	476	1.688
AGRICOLTURA	11.926	53.819	16.168	-	-	-	-	-	-	6.502
1	884	884	884	-	-	-	-	-	-	-
2	1.789	3.578	1.947	-	-	-	-	-	-	199
3	1.773	5.319	2.325	-	-	-	-	-	-	599
4	2.051	8.204	2.759	-	-	-	-	-	-	870
5	1.828	9.140	2.534	-	-	-	-	-	-	1.103
6	1.367	8.202	2.004	-	-	-	-	-	-	1.005
7	858	6.006	1.269	-	-	-	-	-	-	833
8	642	5.136	1.034	-	-	-	-	-	-	632
9 E PIU'	734	7.350	1.412	-	-	-	-	-	-	1.261
INDUSTRIE	-	-	-	22.851	86.407	26.512	-	-	-	6.068
1	-	-	-	1.463	1.463	1.463	-	-	-	-
2	-	-	-	3.425	6.850	3.819	-	-	-	732
3	-	-	-	5.204	15.612	5.979	-	-	-	1.218
4	-	-	-	6.330	25.320	7.208	-	-	-	1.364
5	-	-	-	3.584	17.920	4.294	-	-	-	1.128
6	-	-	-	1.595	9.570	1.982	-	-	-	651
7	-	-	-	702	4.914	930	-	-	-	398
8	-	-	-	312	2.496	443	-	-	-	254
9 E PIU'	-	-	-	236	2.262	394	-	-	-	323
ALTRE ATTIVITÀ	-	-	-	-	-	-	31.406	106.355	42.410	2.441
1	-	-	-	-	-	-	3.774	3.774	3.774	-
2	-	-	-	-	-	-	5.959	11.918	7.902	303
3	-	-	-	-	-	-	7.146	21.438	9.647	521
4	-	-	-	-	-	-	7.935	31.740	10.574	504
5	-	-	-	-	-	-	3.974	19.870	5.911	438
6	-	-	-	-	-	-	1.568	9.408	2.634	295
7	-	-	-	-	-	-	590	4.130	1.038	171
8	-	-	-	-	-	-	246	1.968	454	105
9 E PIU'	-	-	-	-	-	-	214	2.109	476	104
FAMIGLIE CON C.F. IN CONDIZIONE NON PROFESSIONALE	1.112	4.235	1.503	2.654	9.067	3.302	5.078	17.140	6.637	2.690
1	-	-	-	-	-	-	-	-	-	-
2	248	496	248	664	1.328	664	1.427	2.854	1.427	-
3	352	1.056	402	1.023	3.069	1.130	1.852	5.556	2.177	331
4	215	960	320	527	2.108	758	965	3.860	1.467	655
5	123	615	216	239	1.195	395	479	2.395	836	604
6	82	492	130	108	648	191	182	1.092	345	370
7	36	252	77	53	371	90	82	574	175	263
8	23	184	42	23	184	44	43	344	97	194
9 E PIU'	33	330	68	17	164	30	48	465	113	273
TOTALE	13.038	58.104	17.671	25.505	95.474	29.814	36.484	123.495	49.047	17.701
1	884	884	884	1.463	1.463	1.463	3.774	3.774	3.774	-
2	2.037	4.074	2.195	4.089	8.178	4.483	7.386	14.772	9.329	1.234
3	2.125	6.375	2.727	6.227	18.681	7.109	8.998	26.994	11.824	2.669
4	2.266	9.064	3.079	6.857	27.428	7.966	8.900	35.600	12.041	3.393
5	1.951	9.755	2.750	3.823	19.115	4.689	4.453	22.265	6.747	3.273
6	1.449	8.694	2.134	1.703	10.218	2.173	1.750	10.500	2.979	2.321
7	894	6.258	1.346	755	5.285	1.020	672	4.704	1.213	1.665
8	665	5.320	1.076	335	2.680	487	289	2.312	551	1.185
9 E PIU'	767	7.680	1.480	253	2.426	424	262	2.574	589	1.961

Segue Tav. 6 — Famiglie residenti per ampiezza della famiglia, condizione

CONDIZIONE DEL CAPO FAMIGLIA — AMPIEZZA DELLA FAMIGLIA (componenti)	FAMIGLIE CON COMPONENTI IN CONDIZIONE									
	TUTTI IN AGRICOLTURA			TUTTI NELLE INDUSTRIE			TUTTI IN ALTRE ATTIVITÀ			Famiglie
	Famiglie	Componenti		Famiglie	Componenti		Famiglie	Componenti		
		Totale	di cui in condi- zione pro- fessionale		Totale	di cui in condi- zione pro- fessionale		Totale	di cui in condi- zione pro- fessionale	
FAMIGLIE CON C.F. IN CONDIZIONE PROFES- SIONALE	8.272	28.436	10.590	29.612	111.454	36.004	27.656	96.813	36.764	13.223
1	1.126	1.126	1.126	1.811	1.811	1.811	2.807	2.807	2.807	-
2	1.953	3.906	2.298	4.371	8.742	5.103	4.901	9.802	6.446	1.195
3	1.405	4.215	1.945	6.493	19.479	7.714	6.024	18.072	7.993	2.369
4	1.533	6.132	2.053	8.520	34.080	10.101	7.367	29.468	9.874	3.325
5	1.188	5.940	1.572	5.124	25.620	6.496	4.144	20.720	5.827	2.879
6	619	3.714	888	2.081	12.486	2.849	1.506	9.036	2.247	1.762
7	270	1.990	403	741	5.187	1.113	567	3.969	950	875
8	119	952	203	283	2.264	454	205	1.640	365	420
9 E PIU'	59	561	102	188	1.785	363	135	1.299	255	398
AGRICOLTURA	8.272	28.436	10.590	-	-	-	-	-	-	4.600
1	1.126	1.126	1.126	-	-	-	-	-	-	-
2	1.953	3.906	2.298	-	-	-	-	-	-	203
3	1.405	4.215	1.945	-	-	-	-	-	-	862
4	1.533	6.132	2.053	-	-	-	-	-	-	1.146
5	1.188	5.940	1.572	-	-	-	-	-	-	1.027
6	619	3.714	888	-	-	-	-	-	-	676
7	270	1.990	403	-	-	-	-	-	-	349
8	119	952	203	-	-	-	-	-	-	177
9 E PIU'	59	561	102	-	-	-	-	-	-	160
INDUSTRIE	-	-	-	29.612	111.454	36.004	-	-	-	5.994
1	-	-	-	1.811	1.811	1.811	-	-	-	-
2	-	-	-	4.371	8.742	5.103	-	-	-	680
3	-	-	-	6.493	19.479	7.714	-	-	-	1.002
4	-	-	-	8.520	34.080	10.101	-	-	-	1.507
5	-	-	-	5.124	25.620	6.496	-	-	-	1.309
6	-	-	-	2.081	12.486	2.849	-	-	-	782
7	-	-	-	741	5.187	1.113	-	-	-	368
8	-	-	-	283	2.264	454	-	-	-	175
9 E PIU'	-	-	-	188	1.785	363	-	-	-	171
ALTRE ATTIVITÀ	-	-	-	-	-	-	27.656	96.813	36.764	2.629
1	-	-	-	-	-	-	2.807	2.807	2.807	-
2	-	-	-	-	-	-	4.901	9.802	6.446	312
3	-	-	-	-	-	-	6.024	18.072	7.993	505
4	-	-	-	-	-	-	7.367	29.468	9.874	672
5	-	-	-	-	-	-	4.144	20.720	5.827	543
6	-	-	-	-	-	-	1.506	9.036	2.247	304
7	-	-	-	-	-	-	567	3.969	950	158
8	-	-	-	-	-	-	205	1.640	365	68
9 E PIU'	-	-	-	-	-	-	135	1.299	255	67
FAMIGLIE CON C.F. IN CONDIZIONE NON PROFESSIONALE	1.709	6.015	2.104	7.124	25.008	9.400	6.739	22.822	8.586	3.720
1	-	-	-	-	-	-	-	-	-	-
2	496	992	496	1.690	3.380	1.690	1.807	3.614	1.807	-
3	567	1.701	655	2.539	7.617	2.900	2.410	7.230	2.744	577
4	285	1.140	396	1.527	6.108	2.328	1.366	5.464	1.969	1.143
5	160	800	253	763	3.815	1.311	705	3.525	1.183	941
6	94	564	134	337	2.022	604	278	1.668	504	517
7	60	420	90	153	1.071	300	114	798	236	264
8	32	256	55	71	568	160	35	280	83	134
9 E PIU'	15	142	25	44	427	107	24	243	60	144
T O T A L E	9.981	34.451	12.694	36.736	136.462	45.404	34.395	119.635	45.350	16.943
1	1.126	1.126	1.126	1.811	1.811	1.811	2.807	2.807	2.807	-
2	2.449	4.898	2.794	6.061	12.122	6.793	6.708	13.416	8.253	1.195
3	1.972	5.916	2.600	9.032	27.096	10.614	8.434	25.302	10.737	2.946
4	1.818	7.272	2.449	10.047	40.188	12.429	8.733	34.932	11.843	4.468
5	1.348	6.740	1.825	5.887	29.435	7.807	4.849	24.245	7.010	3.820
6	713	4.278	1.022	2.418	14.508	3.453	1.784	10.704	2.751	2.279
7	330	2.310	493	894	6.258	1.413	681	4.767	1.186	1.139
8	151	1.208	258	354	2.832	614	240	1.920	448	554
9 E PIU'	74	703	127	232	2.212	470	159	1.542	315	542

T R E

professionale o non professionale dei componenti e regione

PROFESSIONALE										CONDIZIONE DEL CAPO FAMIGLIA — AMPIEZZA DELLA FAMIGLIA (componenti)
IN ATTIVITÀ DIVERSE								FAMIGLIE CON COMPONENTI TUTTI IN CONDIZIONE NON PROFESSIONALE		
Totale				di cui in Agricoltura e nelle Industrie				Famiglie	Componenti	
Componenti				Famiglie	Componenti					
Totale	di cui in condizione professionale				Famiglie	Totale	di cui in condizione professionale		Famiglie	Componenti
	Agricoltura	Industrie	Altre attività	Agricoltura			Industrie			
61.210	7.276	14.522	13.232	2.671	12.102	3.370	3.538	-	-	FAMIGLIE CON C.P. IN CONDIZIONE PROFES- SIONALE
-	-	-	-	-	-	-	-	-	-	1
2.390	286	1.067	1.037	158	316	158	158	-	-	2
7.107	1.155	2.091	1.848	623	1.869	700	661	-	-	3
13.300	1.728	3.488	3.076	686	2.744	845	929	-	-	4
14.395	1.664	3.377	3.010	568	2.840	742	817	-	-	5
10.572	1.154	2.172	2.013	352	2.112	487	504	-	-	6
6.125	612	1.128	1.073	154	1.078	219	240	-	-	7
3.360	320	597	527	76	608	108	129	-	-	8
3.961	357	602	648	54	535	111	100	-	-	9 E PIU'
22.191	6.112	3.777	3.299	2.016	9.109	2.664	2.685	-	-	AGRICOLTURA
-	-	-	-	-	-	-	-	-	-	1
406	203	101	102	101	202	101	101	-	-	2
2.586	972	552	367	507	1.521	576	534	-	-	3
4.584	1.460	902	715	523	2.092	676	710	-	-	4
5.135	1.395	928	784	406	2.030	565	601	-	-	5
4.056	967	617	603	258	1.548	378	375	-	-	6
2.443	528	331	319	125	875	186	194	-	-	7
1.416	281	181	187	56	448	88	98	-	-	8
1.565	306	165	222	40	393	94	72	-	-	9 E PIU'
27.346	871	7.919	6.346	655	2.993	706	853	-	-	INDUSTRIE
-	-	-	-	-	-	-	-	-	-	1
1.360	57	680	623	57	114	57	57	-	-	2
3.006	131	1.062	917	116	348	124	127	-	-	3
6.028	200	1.880	1.483	163	652	169	219	-	-	4
6.545	210	1.838	1.420	162	810	177	216	-	-	5
4.692	149	1.191	915	94	564	109	129	-	-	6
2.576	54	604	470	29	203	33	46	-	-	7
1.400	32	324	226	20	160	20	31	-	-	8
1.739	38	340	292	14	142	17	28	-	-	9 E PIU'
11.673	293	2.826	3.587	-	-	-	-	-	-	ALTRE ATTIVITA'
-	-	-	-	-	-	-	-	-	-	1
624	26	286	312	-	-	-	-	-	-	2
1.515	52	477	564	-	-	-	-	-	-	3
2.688	68	706	878	-	-	-	-	-	-	4
2.715	59	611	906	-	-	-	-	-	-	5
1.824	38	364	495	-	-	-	-	-	-	6
1.106	30	193	284	-	-	-	-	-	-	7
544	7	92	114	-	-	-	-	-	-	8
657	13	97	134	-	-	-	-	-	-	9 E PIU'
18.492	1.386	4.299	3.951	578	2.873	684	759	28.912	49.947	FAMIGLIE CON C.P. IN CONDIZIONE NON PROFESSIONALE
-	-	-	-	-	-	-	-	14.249	14.249	1
1.731	180	494	480	97	291	97	97	10.640	21.280	2
4.572	351	1.169	1.062	193	732	198	217	2.522	7.566	3
4.705	348	1.106	1.034	139	695	172	192	953	3.812	4
3.102	212	732	615	74	444	96	121	364	1.820	5
1.848	112	390	347	35	245	44	56	105	630	6
1.072	82	184	136	22	176	31	30	54	378	7
1.462	101	234	217	28	290	46	46	20	160	8
73.702	8.662	18.821	17.183	3.249	14.975	4.054	4.297	28.912	49.947	T O T A L E
-	-	-	-	-	-	-	-	14.249	14.249	1
2.390	286	1.067	1.037	158	316	158	158	10.640	21.280	2
3.833	1.335	2.585	2.328	720	2.160	797	758	2.522	7.566	3
17.872	2.079	4.657	4.138	869	3.476	1.043	1.146	953	3.812	4
19.100	2.012	4.483	4.044	707	3.535	914	1.009	364	1.820	5
13.674	1.366	2.904	2.628	426	2.556	583	625	105	630	6
7.973	724	1.508	1.420	189	1.323	263	296	54	378	7
4.432	402	781	723	98	784	139	159	20	160	8
5.423	458	836	865	82	825	157	146	5	52	9 E PIU'

Segue Tav. 6 — Famiglie residenti per ampiezza della famiglia, condizione

CONDIZIONE DEL CAPO FAMIGLIA — AMPIEZZA DELLA FAMIGLIA (componenti)	FAMIGLIE CON COMPONENTI IN CONDIZIONE									
	TUTTI IN AGRICOLTURA			TUTTI NELLE INDUSTRIE			TUTTI IN ALTRE ATTIVITÀ			Famiglie
	Famiglie	Componenti		Famiglie	Componenti		Famiglie	Componenti		
		Totale	di cui in condi- zione pro- fessionale		Totale	di cui in condi- zione pro- fessionale		Totale	di cui in condi- zione pro- fessionale	
FAMIGLIE CON C.F. IN CONDIZIONE PROFES- SIONALE	69.812	282.563	96.201	314.269	1.204.002	416.832	256.738	909.075	339.620	139.267
1	3.877	3.877	3.877	10.535	10.535	10.535	18.638	18.638	18.638	-
2	13.151	26.302	14.610	42.936	85.872	52.692	42.821	85.642	54.378	10.124
3	12.394	37.182	16.250	77.237	231.711	95.828	63.607	190.821	83.346	25.938
4	14.862	59.448	19.500	96.458	385.832	122.976	74.732	298.928	97.659	35.568
5	11.849	59.245	16.564	53.348	266.740	75.523	37.106	185.530	52.544	30.223
6	6.874	41.244	10.887	21.228	127.368	34.107	13.243	79.458	20.660	17.661
7	3.360	23.520	6.104	7.737	54.159	14.213	4.240	29.680	7.322	9.511
8	1.597	12.776	3.305	2.876	23.008	6.050	1.442	11.536	2.825	4.847
9 E PIU*	1.848	18.969	5.104	1.914	18.777	4.908	909	8.842	2.248	5.395
AGRICOLTURA	69.812	282.563	96.201	-	-	-	-	-	-	56.738
1	3.877	3.877	3.877	-	-	-	-	-	-	-
2	13.151	26.302	14.610	-	-	-	-	-	-	1.299
3	12.394	37.182	16.250	-	-	-	-	-	-	8.555
4	14.862	59.448	19.500	-	-	-	-	-	-	13.261
5	11.849	59.245	16.564	-	-	-	-	-	-	13.122
6	6.874	41.244	10.887	-	-	-	-	-	-	8.874
7	3.360	23.520	6.104	-	-	-	-	-	-	5.242
8	1.597	12.776	3.305	-	-	-	-	-	-	2.924
9 E PIU*	1.848	18.969	5.104	-	-	-	-	-	-	3.461
INDUSTRIE	-	-	-	314.269	1.204.002	416.832	-	-	-	48.258
1	-	-	-	10.535	10.535	10.535	-	-	-	-
2	-	-	-	42.936	85.872	52.692	-	-	-	5.085
3	-	-	-	77.237	231.711	95.828	-	-	-	10.354
4	-	-	-	96.458	385.832	122.976	-	-	-	13.295
5	-	-	-	53.348	266.740	75.523	-	-	-	9.896
6	-	-	-	21.228	127.368	34.107	-	-	-	5.003
7	-	-	-	7.737	54.159	14.213	-	-	-	2.412
8	-	-	-	2.876	23.008	6.050	-	-	-	1.076
9 E PIU*	-	-	-	1.914	18.777	4.908	-	-	-	1.137
ALTRE ATTIVITÀ*	-	-	-	-	-	-	256.738	909.075	339.620	34.271
1	-	-	-	-	-	-	18.638	18.638	18.638	-
2	-	-	-	-	-	-	42.821	85.642	54.378	3.740
3	-	-	-	-	-	-	63.607	190.821	83.346	7.029
4	-	-	-	-	-	-	74.732	298.928	97.659	9.012
5	-	-	-	-	-	-	37.106	185.530	52.544	7.205
6	-	-	-	-	-	-	13.243	79.458	20.660	3.784
7	-	-	-	-	-	-	4.240	29.680	7.322	1.857
8	-	-	-	-	-	-	1.442	11.536	2.825	847
9 E PIU*	-	-	-	-	-	-	909	8.842	2.248	797
FAMIGLIE CON C.F. IN CONDIZIONE NON PROFESSIONALE	12.719	62.112	17.631	71.936	284.844	100.494	44.482	154.100	54.751	25.610
1	-	-	-	-	-	-	-	-	-	-
2	1.738	3.476	1.738	11.032	22.064	11.032	11.304	22.608	11.304	-
3	2.721	8.163	2.993	23.312	69.936	26.641	16.141	48.423	18.166	3.123
4	1.709	6.836	2.346	15.475	61.900	23.600	8.641	34.564	11.969	6.730
5	1.933	9.665	2.658	10.726	53.630	17.967	4.577	22.885	6.798	5.870
6	1.838	11.028	2.559	6.288	37.728	10.717	2.273	13.638	3.569	3.893
7	1.289	9.023	1.979	2.963	20.741	5.554	955	6.685	1.618	2.530
8	651	5.208	1.206	1.216	9.728	2.610	341	2.728	673	1.503
9 E PIU*	840	8.713	2.152	924	9.117	2.373	250	2.569	654	1.961
T O T A L E	82.531	344.675	113.832	386.205	1.488.846	517.326	301.220	1.063.175	394.371	164.877
1	3.877	3.877	3.877	10.535	10.535	10.535	18.638	18.638	18.638	-
2	14.889	29.778	16.348	53.968	107.936	63.724	54.125	108.250	65.682	10.124
3	15.115	45.345	19.243	100.549	301.647	122.469	79.748	239.244	101.512	29.061
4	16.571	66.284	21.846	111.933	447.732	146.576	83.373	333.492	109.628	42.298
5	13.782	68.910	19.222	64.074	320.370	93.490	41.683	208.415	59.342	36.093
6	8.712	52.272	13.446	27.516	165.096	44.824	15.516	93.096	24.229	21.554
7	4.649	32.543	8.083	10.700	74.900	19.767	5.195	36.365	8.940	12.041
8	2.248	17.984	4.511	4.092	32.736	8.660	1.783	14.264	3.498	6.350
9 E PIU*	2.688	27.682	7.256	2.838	27.894	7.281	1.159	11.411	2.902	7.356

VEN

professionale o non professionale dei componenti e regione

PROFESSIONALE										FAMIGLIE CON COMPONENTI TUTTI IN CONDIZIONE NON PROFESSIONALE	CONDIZIONE DEL CAPO FAMIGLIA — AMPIEZZA DELLA FAMIGLIA (componenti)
IN ATTIVITÀ DIVERSE											
Totale				di cui in Agricoltura e nelle Industrie							
Componenti				Famiglie	Componenti						
Totale	di cui in condizione professionale				Totale	di cui in condizione professionale				Famiglie	Componenti
	Agricoltura	Industrie	Altre attività			Agricoltura	Industrie				
657.965	81.747	169.972	113.004	43.836	225.044	56.205	64.622	-	-	FAMIGLIE CON C.F. IN CONDIZIONE PROFES- SIONALE	
-	-	-	-	-	-	-	-	-	-	1	
20.248	1.772	9.433	9.043	1.081	2.162	1.081	1.081	-	-	2	
77.814	10.410	24.564	19.944	6.959	20.877	7.465	7.337	-	-	3	
142.272	17.408	40.358	28.863	10.551	42.204	12.369	14.191	-	-	4	
151.115	18.095	38.856	24.868	10.084	50.420	12.514	15.326	-	-	5	
105.966	12.949	24.672	14.249	6.712	40.272	8.876	10.873	-	-	6	
66.577	8.309	14.593	7.577	3.912	27.384	5.620	6.997	-	-	7	
38.776	5.092	7.890	3.890	2.136	17.088	3.406	3.938	-	-	8	
55.197	7.712	9.606	4.570	2.401	24.637	4.874	4.879	-	-	9 E PIU'	
295.954	73.926	66.539	20.765	39.084	201.857	51.082	57.583	-	-	AGRICOLTURA	
-	-	-	-	-	-	-	-	-	-	1	
2.598	1.299	751	548	751	1.502	751	751	-	-	2	
25.665	9.221	6.507	2.450	6.163	18.489	6.652	6.378	-	-	3	
53.044	15.616	13.726	4.356	9.384	37.536	11.163	12.520	-	-	4	
65.610	16.417	15.901	4.770	9.044	45.220	11.398	13.764	-	-	5	
53.244	11.859	11.747	3.474	6.080	36.480	8.189	9.881	-	-	6	
36.694	7.659	7.684	2.121	3.557	24.899	5.232	6.365	-	-	7	
23.392	4.718	4.464	1.289	1.945	15.560	3.175	3.570	-	-	8	
35.707	7.137	5.759	1.757	2.160	22.171	4.522	4.354	-	-	9 E PIU'	
210.934	5.665	63.707	48.384	4.752	23.187	5.123	7.039	-	-	INDUSTRIE	
-	-	-	-	-	-	-	-	-	-	1	
10.170	330	5.085	4.755	330	660	330	330	-	-	2	
31.062	847	11.047	9.791	796	2.388	813	959	-	-	3	
53.180	1.319	16.563	13.258	1.167	4.668	1.206	1.671	-	-	4	
49.480	1.249	14.040	10.224	1.040	5.200	1.116	1.562	-	-	5	
30.018	768	7.960	5.294	632	3.792	687	992	-	-	6	
16.884	457	4.279	2.592	355	2.485	388	632	-	-	7	
8.608	265	1.167	1.167	191	1.528	231	368	-	-	8	
11.532	430	2.592	1.303	241	2.466	352	525	-	-	9 E PIU'	
151.077	2.156	39.726	43.855	-	-	-	-	-	-	ALTRE ATTIVITA'	
-	-	-	-	-	-	-	-	-	-	1	
7.480	143	3.597	3.740	-	-	-	-	-	-	2	
21.087	342	7.010	7.703	-	-	-	-	-	-	3	
36.048	473	10.069	11.249	-	-	-	-	-	-	4	
36.025	429	8.915	9.874	-	-	-	-	-	-	5	
22.704	322	4.965	5.481	-	-	-	-	-	-	6	
12.999	193	2.630	2.864	-	-	-	-	-	-	7	
6.776	109	1.285	1.434	-	-	-	-	-	-	8	
7.958	145	1.255	1.510	-	-	-	-	-	-	9 E PIU'	
139.297	11.711	31.318	22.774	6.239	38.269	8.047	8.532	200.379	368.305	FAMIGLIE CON C.F. IN CONDIZIONE NON PROFESSIONALE	
-	-	-	-	-	-	-	-	82.607	82.607	1	
9.369	764	2.929	2.553	570	1.710	570	570	85.827	171.654	2	
26.920	1.723	7.096	6.014	1.118	4.472	1.194	1.308	20.232	60.696	3	
29.350	2.013	7.259	5.557	1.207	6.035	1.414	1.611	7.383	29.532	4	
23.358	1.860	5.198	3.621	1.025	6.150	1.239	1.440	2.919	14.595	5	
17.710	1.644	3.513	2.159	886	6.202	1.162	1.254	935	5.610	6	
12.024	1.194	2.231	1.249	582	4.656	817	903	303	2.121	7	
20.566	2.513	3.092	1.621	851	9.044	1.651	1.446	114	912	8	
-	-	-	-	-	-	-	-	59	578	9 E PIU'	
797.262	93.458	201.290	135.778	50.075	263.313	64.252	73.154	200.379	368.305	T O T A L E	
-	-	-	-	-	-	-	-	82.607	82.607	1	
20.248	1.772	9.433	9.043	1.081	2.162	1.081	1.081	85.827	171.654	2	
87.183	11.174	27.493	22.497	7.529	22.587	8.035	7.907	20.232	60.696	3	
169.192	19.131	47.454	34.877	11.669	46.676	13.563	15.499	7.383	29.532	4	
180.465	20.108	46.115	30.425	11.291	56.455	13.928	16.937	2.919	14.595	5	
129.324	14.809	29.870	17.870	7.737	46.422	10.115	12.313	935	5.610	6	
84.287	9.953	18.106	9.736	4.798	33.586	6.782	8.251	303	2.121	7	
50.800	6.286	10.121	5.139	2.718	21.744	4.223	4.841	114	912	8	
75.763	10.225	12.698	6.191	3.252	33.681	6.525	6.325	59	578	9 E PIU'	

Segue Tav. 6 — Famiglie residenti per ampiezza della famiglia, condizione

CONDIZIONE DEL CAPO FAMIGLIA — AMPIEZZA DELLA FAMIGLIA (componenti)	FAMIGLIE CON COMPONENTI IN CONDIZIONE									
	TUTTI IN AGRICOLTURA			TUTTI NELLE INDUSTRIE			TUTTI IN ALTRE ATTIVITÀ			Famiglie
	Famiglie	Componenti		Famiglie	Componenti		Famiglie	Componenti		
		Totale	di cui in condi- zione profes- sionale		Totale	di cui in condi- zione profes- sionale		Totale	di cui in condi- zione profes- sionale	
FAMIGLIE CON C.F. IN CONDIZIONE PROFES- SIONALE	13.166	45.949	17.848	90.030	311.130	116.348	99.899	315.839	130.979	40.087
1	1.342	1.342	1.342	5.303	5.303	5.303	10.655	10.655	10.655	-
2	3.329	6.658	3.864	15.760	31.520	18.528	21.099	42.198	26.860	4.396
3	2.546	7.638	3.422	26.022	78.066	33.016	28.363	85.089	37.792	10.689
4	2.515	10.060	3.421	26.252	105.008	34.102	26.428	105.712	35.402	11.262
5	1.776	8.880	2.603	11.440	57.200	16.333	9.526	47.630	13.679	7.200
6	918	5.508	1.584	3.626	21.756	5.860	2.782	16.692	4.611	3.611
7	424	2.968	824	1.073	7.511	1.971	737	5.159	1.328	1.532
8	145	1.160	321	348	2.784	746	193	1.544	361	698
9 E PIU*	171	1.735	467	206	1.982	489	116	1.160	291	699
AGRICOLTURA	13.166	45.949	17.848	-	-	-	-	-	-	11.234
1	1.342	1.342	1.342	-	-	-	-	-	-	-
2	3.329	6.658	3.864	-	-	-	-	-	-	380
3	2.546	7.638	3.422	-	-	-	-	-	-	2.323
4	2.515	10.060	3.421	-	-	-	-	-	-	2.904
5	1.776	8.880	2.603	-	-	-	-	-	-	2.424
6	918	5.508	1.584	-	-	-	-	-	-	1.589
7	424	2.968	824	-	-	-	-	-	-	770
8	145	1.160	321	-	-	-	-	-	-	392
9 E PIU*	171	1.735	467	-	-	-	-	-	-	452
INDUSTRIE	-	-	-	90.030	311.130	116.348	-	-	-	18.801
1	-	-	-	5.303	5.303	5.303	-	-	-	-
2	-	-	-	15.760	31.520	18.528	-	-	-	2.571
3	-	-	-	26.022	78.066	33.016	-	-	-	5.442
4	-	-	-	26.252	105.008	34.102	-	-	-	5.498
5	-	-	-	11.440	57.200	16.333	-	-	-	3.111
6	-	-	-	3.626	21.756	5.860	-	-	-	1.314
7	-	-	-	1.073	7.511	1.971	-	-	-	507
8	-	-	-	348	2.784	746	-	-	-	196
9 E PIU*	-	-	-	206	1.982	489	-	-	-	162
ALTRE ATTIVITÀ*	-	-	-	-	-	-	99.899	315.839	130.979	10.052
1	-	-	-	-	-	-	10.655	10.655	10.655	-
2	-	-	-	-	-	-	21.099	42.198	26.860	1.445
3	-	-	-	-	-	-	28.363	85.089	37.792	2.924
4	-	-	-	-	-	-	26.428	105.712	35.402	2.860
5	-	-	-	-	-	-	9.526	47.630	13.679	1.665
6	-	-	-	-	-	-	2.782	16.692	4.611	708
7	-	-	-	-	-	-	737	5.159	1.328	255
8	-	-	-	-	-	-	193	1.544	361	110
9 E PIU*	-	-	-	-	-	-	116	1.160	291	85
FAMIGLIE CON C.F. IN CONDIZIONE NON PROFESSIONALE	2.908	12.116	3.785	21.554	78.758	27.401	17.719	56.345	20.806	6.713
1	-	-	-	-	-	-	-	-	-	-
2	738	1.476	738	4.526	9.052	4.526	5.590	11.180	5.590	-
3	703	2.109	776	7.639	22.917	8.546	6.947	20.841	7.774	1.141
4	395	1.580	533	4.180	16.720	6.030	2.909	11.636	3.992	2.038
5	351	1.755	503	2.683	13.415	4.053	1.387	6.935	2.015	1.459
6	320	1.920	458	1.579	9.474	2.409	597	3.582	904	923
7	195	1.365	316	613	4.291	1.084	199	1.393	347	534
8	92	736	160	208	1.664	433	58	464	118	281
9 E PIU*	114	1.175	301	126	1.225	320	32	314	66	337
T O T A L E	16.074	58.065	21.633	111.584	389.888	143.749	117.618	372.184	151.785	46.800
1	1.342	1.342	1.342	5.303	5.303	5.303	10.655	10.655	10.655	-
2	4.067	8.134	4.602	20.286	40.572	23.054	26.689	53.378	32.450	4.396
3	3.249	9.747	4.198	33.661	100.983	41.562	35.310	105.930	45.566	11.830
4	2.910	11.640	3.954	30.432	121.728	40.132	29.337	117.348	39.394	13.300
5	2.127	10.635	3.106	14.123	70.615	20.386	10.913	54.565	15.694	8.659
6	1.238	7.428	2.042	5.205	31.230	8.269	3.379	20.274	5.515	4.534
7	619	4.333	1.140	1.686	11.802	3.055	936	6.552	1.675	2.066
8	237	1.896	481	556	4.448	1.179	251	2.008	479	979
9 E PIU*	285	2.910	768	332	3.207	809	148	1.474	357	1.036

FRIULI-VEN

professionale o non professionale dei componenti e regione

PROFESSIONALE										CONDIZIONE DEL CAPO FAMIGLIA — AMPIEZZA DELLA FAMIGLIA (componenti)
IN ATTIVITÀ DIVERSE								FAMIGLIE CON COMPONENTI TUTTI IN CONDIZIONE NON PROFESSIONALE		
Totale				di cui in Agricoltura e nelle Industrie						
Componenti				Famiglie	Componenti			Famiglie	Componenti	
Totale	di cui in condizione professionale				Totale	di cui in condizione professionale				
	Agricoltura	Industrie	Altre attività			Agricoltura	Industrie			
166.928	17.813	45.515	35.342	9.351	44.144	11.798	12.895	-	-	FAMIGLIE CON C.F. IN CONDIZIONE PROFES- SIONALE
-	-	-	-	-	-	-	-	-	-	1
8.792	616	4.200	3.976	420	840	420	420	-	-	2
32.067	3.141	10.429	9.237	1.972	5.916	2.201	2.132	-	-	3
45.048	4.325	12.743	10.271	2.428	9.712	2.864	3.259	-	-	4
36.000	3.822	8.910	6.404	2.026	10.130	2.884	2.951	-	-	5
21.666	2.638	4.741	3.020	1.292	7.752	1.740	1.986	-	-	6
10.724	1.388	2.189	1.280	591	4.137	911	967	-	-	7
5.584	750	1.060	589	297	2.376	463	511	-	-	8
7.047	1.133	1.243	565	325	3.281	715	669	-	-	9 E PIU*
54.129	14.763	11.529	4.518	7.332	35.200	9.674	9.975	-	-	AGRICOLTURA
-	-	-	-	-	-	-	-	-	-	1
760	380	230	150	230	460	230	230	-	-	2
6.969	2.621	1.696	766	1.591	4.773	1.813	1.645	-	-	3
11.616	3.522	2.776	1.200	1.854	7.416	2.267	2.445	-	-	4
12.120	3.115	2.634	997	1.560	7.800	1.997	2.236	-	-	5
9.534	2.233	1.941	638	1.066	6.396	1.493	1.635	-	-	6
5.390	1.207	984	353	497	3.479	801	805	-	-	7
3.136	647	530	189	249	1.992	408	408	-	-	8
4.604	1.038	738	225	285	2.884	665	571	-	-	9 E PIU*
73.616	2.404	23.266	18.371	2.019	8.944	2.124	2.920	-	-	INDUSTRIE
-	-	-	-	-	-	-	-	-	-	1
5.142	190	2.571	2.381	190	380	190	190	-	-	2
16.326	415	5.833	5.245	381	1.143	388	487	-	-	3
21.992	659	6.858	5.431	574	2.296	597	814	-	-	4
15.555	546	4.391	3.089	466	2.330	487	715	-	-	5
7.884	309	1.983	1.315	226	1.356	247	351	-	-	6
3.549	147	865	526	94	658	110	162	-	-	7
1.568	72	384	203	48	384	55	103	-	-	8
1.600	66	381	181	40	397	50	98	-	-	9 E PIU*
39.183	646	10.720	12.453	-	-	-	-	-	-	ALTRE ATTIVITA*
-	-	-	-	-	-	-	-	-	-	1
2.890	46	1.399	1.445	-	-	-	-	-	-	2
8.772	105	2.900	3.226	-	-	-	-	-	-	3
11.440	144	3.109	3.640	-	-	-	-	-	-	4
8.325	161	1.885	2.318	-	-	-	-	-	-	5
4.248	96	817	1.067	-	-	-	-	-	-	6
1.785	34	340	401	-	-	-	-	-	-	7
880	31	146	197	-	-	-	-	-	-	8
843	29	124	159	-	-	-	-	-	-	9 E PIU*
33.876	2.879	7.729	5.867	1.600	8.977	1.945	2.132	103.586	174.164	FAMIGLIE CON C.F. IN CONDIZIONE NON PROFESSIONALE
-	-	-	-	-	-	-	-	49.551	49.551	1
3.423	324	1.052	906	235	705	235	235	42.428	84.856	2
8.152	536	2.127	1.816	359	1.436	381	439	8.193	24.579	3
7.295	519	1.712	1.366	301	1.505	344	400	2.407	9.628	4
5.538	457	1.197	835	261	1.566	316	355	710	3.550	5
3.738	353	698	469	176	1.566	316	355	199	1.194	6
2.248	224	384	253	97	1.232	233	245	69	483	7
3.482	466	559	222	171	776	138	136	18	144	8
					1.757	298	322	11	179	9 E PIU*
200.804	20.692	53.244	41.209	10.951	53.121	13.743	15.027	103.586	174.164	T O T A L E
-	-	-	-	-	-	-	-	49.551	49.551	1
8.792	616	4.200	3.976	420	840	420	420	42.428	84.856	2
35.490	3.465	11.481	10.143	2.207	6.621	2.436	2.367	8.193	24.579	3
53.200	4.861	14.870	12.087	2.787	11.148	3.245	3.698	2.407	9.628	4
43.295	4.341	10.622	7.770	2.327	11.635	2.828	3.351	710	3.550	5
27.204	3.095	5.938	3.855	1.553	9.318	2.056	2.341	199	1.194	6
14.462	1.741	2.887	1.749	767	5.369	1.144	1.212	69	483	7
7.832	974	1.444	842	394	3.152	601	647	18	144	8
10.529	1.599	1.802	787	496	5.038	1.013	991	11	179	9 E PIU*

Segue Tav. 6 — Famiglie residenti per ampiezza della famiglia, condizione

CONDIZIONE DEL CAPO FAMIGLIA — AMPIEZZA DELLA FAMIGLIA (componenti)	FAMIGLIE CON COMPONENTI IN CONDIZIONE									
	TUTTI IN AGRICOLTURA			TUTTI NELLE INDUSTRIE			TUTTI IN ALTRE ATTIVITÀ			Famiglie
	Famiglie	Componenti		Famiglie	Componenti		Famiglie	Componenti		
		Totale	di cui in condi- zione pro- fessionale		Totale	di cui in condi- zione pro- fessionale		Totale	di cui in condi- zione pro- fessionale	
FAMIGLIE CON C.F. IN CONDIZIONE PROFES- SIONALE	20.603	60.139	29.768	143.119	461.170	164.852	190.754	585.913	241.178	44.215
1	3.011	3.011	3.011	10.157	10.157	10.157	21.205	21.205	21.205	-
2	5.703	11.406	7.580	28.488	56.976	31.579	40.052	80.104	50.307	6.869
3	5.443	16.329	8.346	48.857	146.571	55.720	60.777	182.331	77.963	14.517
4	4.037	16.148	6.386	38.357	153.428	44.366	48.659	194.636	62.444	12.465
5	1.599	7.995	2.791	12.274	61.370	15.500	14.885	74.425	20.863	5.981
6	570	3.420	1.105	3.348	20.088	4.767	3.773	22.638	5.847	2.573
7	154	1.078	326	985	6.895	1.556	953	6.671	1.640	978
8	50	400	121	376	3.008	670	280	2.240	548	422
9 E PIU'	36	351	102	277	2.677	537	170	1.663	361	410
AGRICOLTURA	20.603	60.139	29.768	-	-	-	-	-	-	6.063
1	3.011	3.011	3.011	-	-	-	-	-	-	-
2	5.703	11.406	7.580	-	-	-	-	-	-	525
3	5.443	16.329	8.346	-	-	-	-	-	-	1.935
4	4.037	16.148	6.386	-	-	-	-	-	-	1.881
5	1.599	7.995	2.791	-	-	-	-	-	-	1.012
6	570	3.420	1.105	-	-	-	-	-	-	433
7	154	1.078	326	-	-	-	-	-	-	171
8	50	400	121	-	-	-	-	-	-	64
9 E PIU'	36	351	102	-	-	-	-	-	-	42
INDUSTRIE	-	-	-	143.119	461.170	164.852	-	-	-	26.146
1	-	-	-	10.157	10.157	10.157	-	-	-	-
2	-	-	-	28.488	56.976	31.579	-	-	-	4.315
3	-	-	-	48.857	146.571	55.720	-	-	-	8.757
4	-	-	-	38.357	153.428	44.366	-	-	-	7.315
5	-	-	-	12.274	61.370	15.500	-	-	-	3.331
6	-	-	-	3.348	20.088	4.767	-	-	-	1.387
7	-	-	-	985	6.895	1.556	-	-	-	541
8	-	-	-	376	3.008	670	-	-	-	243
9 E PIU'	-	-	-	277	2.677	537	-	-	-	257
ALTRE ATTIVITÀ	-	-	-	-	-	-	190.754	585.913	241.178	12.006
1	-	-	-	-	-	-	21.205	21.205	21.205	-
2	-	-	-	-	-	-	40.052	80.104	50.307	2.029
3	-	-	-	-	-	-	60.777	182.331	77.963	3.825
4	-	-	-	-	-	-	48.659	194.636	62.444	3.269
5	-	-	-	-	-	-	14.885	74.425	20.863	1.638
6	-	-	-	-	-	-	3.773	22.638	5.847	753
7	-	-	-	-	-	-	953	6.671	1.640	266
8	-	-	-	-	-	-	280	2.240	548	115
9 E PIU'	-	-	-	-	-	-	170	1.663	361	111
FAMIGLIE CON C.F. IN CONDIZIONE NON PROFESSIONALE	4.173	13.698	5.199	21.839	70.363	25.254	32.860	100.537	38.018	6.360
1	-	-	-	-	-	-	-	-	-	-
2	1.347	2.694	1.347	6.030	12.060	6.030	10.939	21.878	10.939	-
3	1.456	4.368	1.691	9.243	27.729	9.913	13.529	40.587	14.975	1.518
4	676	2.704	1.013	3.880	15.520	5.239	5.432	21.728	7.429	2.355
5	385	1.925	623	1.669	8.345	2.416	1.964	9.820	2.962	1.374
6	212	1.272	339	655	3.930	997	679	4.074	1.097	622
7	65	455	120	224	1.568	387	185	1.295	340	278
8	16	128	34	79	632	158	81	648	170	105
9 E PIU'	16	152	32	59	579	114	51	507	106	108
TOTALE	24.776	73.936	34.967	164.958	531.533	190.106	223.614	686.450	279.196	50.575
1	3.011	3.011	3.011	10.157	10.157	10.157	21.205	21.205	21.205	-
2	7.050	14.100	8.927	34.518	69.036	37.609	50.991	101.982	61.246	6.869
3	6.899	20.697	10.037	58.100	174.300	65.633	74.306	222.918	92.938	16.035
4	4.713	18.852	7.399	42.237	168.948	49.605	54.091	216.364	69.873	14.820
5	1.984	9.920	3.414	13.943	69.715	17.916	16.849	84.245	23.825	7.355
6	782	4.692	1.444	4.003	24.018	5.764	4.452	26.712	6.944	3.195
7	219	1.533	446	1.209	8.463	1.943	1.138	7.966	1.980	1.256
8	66	528	155	455	3.640	828	361	2.888	718	527
9 E PIU'	52	503	134	336	3.256	651	221	2.170	467	518

L I G

professionale o non professionale dei componenti e regione

PROFESSIONALE										
IN ATTIVITÀ DIVERSE								FAMIGLIE CON COMPONENTI TUTTI IN CONDIZIONE NON PROFESSIONALE		CONDIZIONE DEL CAPO FAMIGLIA — AMPIEZZA DELLA FAMIGLIA (componenti)
Totale				di cui in Agricoltura e nelle Industrie				Famiglie	Componenti	
Componenti				Famiglie	Componenti					
Totale	di cui in condizione professionale				Totale	di cui in condizione professionale		Famiglie	Componenti	
	Agricoltura	Industrie	Altre attività	Agricoltura		Industrie				
100.794	10.876	45.556	46.207	3.763	14.741	4.797	4.529	-	-	FAMIGLIE CON C.F. IN CONDIZIONE PROFESSIONALE
-	-	-	-	-	-	-	-	-	-	1
13.738	890	6.390	6.458	411	822	411	411	-	-	2
43.551	3.188	13.599	14.049	1.205	3.615	1.452	1.285	-	-	3
49.860	3.336	12.839	13.156	1.088	4.352	1.401	1.351	-	-	4
29.905	1.971	6.750	6.775	650	3.250	919	857	-	-	5
15.438	891	3.230	3.245	255	1.530	373	384	-	-	6
6.846	337	1.381	1.274	94	658	126	139	-	-	7
3.376	144	649	610	39	312	75	62	-	-	8
4.080	119	718	640	21	202	40	40	-	-	9 E PIU'
24.154	8.149	3.395	4.238	2.411	9.642	3.327	2.859	-	-	AGRICOLTURA
-	-	-	-	-	-	-	-	-	-	1
1.050	525	174	351	174	348	174	174	-	-	2
5.805	2.421	873	1.184	811	2.433	1.040	830	-	-	3
7.524	2.575	1.082	1.354	713	2.852	992	884	-	-	4
5.060	1.499	699	729	441	2.205	676	567	-	-	5
2.598	670	324	343	165	990	264	237	-	-	6
1.197	262	142	157	65	455	93	98	-	-	7
512	113	64	63	27	216	59	41	-	-	8
408	84	37	57	15	143	29	28	-	-	9 E PIU'
97.435	1.723	29.989	27.159	1.352	5.099	1.470	1.670	-	-	INDUSTRIE
-	-	-	-	-	-	-	-	-	-	1
8.630	237	4.315	4.078	237	474	237	237	-	-	2
26.271	466	9.096	8.604	394	1.182	412	455	-	-	3
29.260	478	8.439	7.652	375	1.500	409	467	-	-	4
16.655	307	4.252	3.750	209	1.045	243	290	-	-	5
8.322	146	2.052	1.694	90	540	109	147	-	-	6
3.787	50	897	680	29	203	33	41	-	-	7
1.944	24	424	329	12	96	16	21	-	-	8
2.566	15	514	372	6	59	11	12	-	-	9 E PIU'
45.205	1.004	12.172	14.810	-	-	-	-	-	-	ALTRE ATTIVITA'
-	-	-	-	-	-	-	-	-	-	1
4.058	128	1.901	2.029	-	-	-	-	-	-	2
11.475	301	3.630	4.261	-	-	-	-	-	-	3
13.076	283	3.318	4.150	-	-	-	-	-	-	4
8.190	165	1.799	2.296	-	-	-	-	-	-	5
4.518	75	854	1.208	-	-	-	-	-	-	6
1.362	25	342	437	-	-	-	-	-	-	7
920	7	161	218	-	-	-	-	-	-	8
1.106	20	167	211	-	-	-	-	-	-	9 E PIU'
28.543	1.817	6.608	6.441	795	3.480	905	938	200.344	339.007	FAMIGLIE CON C.F. IN CONDIZIONE NON PROFESSIONALE
-	-	-	-	-	-	-	-	93.555	93.555	1
4.554	392	1.349	1.295	223	669	223	223	83.358	166.716	2
3.420	586	2.268	2.261	265	1.060	291	302	17.284	51.852	3
6.370	410	1.544	1.475	170	850	205	209	4.533	18.132	4
3.732	239	740	712	84	504	106	123	1.173	5.865	5
1.946	108	382	349	41	287	59	62	310	1.860	6
840	40	141	158	4	32	7	5	83	581	7
1.181	42	184	191	8	78	14	14	25	200	8
-	-	-	-	-	-	-	-	23	246	9 E PIU'
195.337	12.693	52.164	52.648	4.558	18.221	5.702	5.467	200.344	339.007	T O T A L E
-	-	-	-	-	-	-	-	93.555	93.555	1
13.738	890	6.390	6.458	411	822	411	411	83.358	166.716	2
48.105	3.580	14.948	15.344	1.428	4.284	1.675	1.508	17.284	51.852	3
59.280	3.922	15.107	15.417	1.353	5.412	1.692	1.653	4.533	18.132	4
36.775	2.381	9.294	9.250	820	4.100	1.124	1.066	1.173	5.865	5
19.170	1.130	3.970	3.957	339	2.034	479	507	310	1.860	6
8.792	445	1.763	1.623	135	945	185	201	83	581	7
4.216	184	790	769	43	344	82	67	25	200	8
5.261	161	902	831	29	280	54	54	23	246	9 E PIU'

Segue Tav. 6 — Famiglie residenti per ampiezza della famiglia, condizione

CONDIZIONE DEL CAPO FAMIGLIA — AMPIEZZA DELLA FAMIGLIA (componenti)	FAMIGLIE CON COMPONENTI IN CONDIZIONE									
	TUTTI IN AGRICOLTURA			TUTTI NELLE INDUSTRIE			TUTTI IN ALTRE ATTIVITÀ			Famiglie
	Famiglie	Componenti		Famiglie	Componenti		Famiglie	Componenti		
		Totale	di cui in condi- zione profes- sionale		Totale	di cui in condi- zione profes- sionale		Totale	di cui in condi- zione profes- sionale	
FAMIGLIE CON C.F. IN CONDIZIONE PROFES- SIONALE	107.255	385.507	172.946	290.852	978.331	390.408	268.339	866.742	363.607	165.604
1	7.287	7.287	7.287	14.492	14.492	14.492	23.447	23.447	23.447	-
2	24.756	49.512	31.219	54.327	108.654	65.399	54.240	108.480	68.851	16.521
3	25.231	75.693	38.100	97.752	293.256	129.094	82.208	246.624	112.994	50.619
4	22.652	90.608	35.950	79.817	319.268	108.389	70.311	281.244	97.367	47.056
5	14.059	70.295	26.150	30.873	154.365	47.310	26.950	134.750	40.542	27.752
6	7.046	42.276	15.489	9.436	56.616	16.530	7.978	47.868	13.622	13.041
7	3.141	21.987	8.082	2.660	18.620	5.469	2.116	14.812	4.082	5.499
8	1.478	11.824	4.563	881	7.048	2.020	654	5.232	1.467	2.514
9 E PIU'	1.605	16.025	6.106	614	6.012	1.705	435	4.285	1.235	2.602
AGRICOLTURA	107.255	385.507	172.946	-	-	-	-	-	-	55.034
1	7.287	7.287	7.287	-	-	-	-	-	-	-
2	24.756	49.512	31.219	-	-	-	-	-	-	2.335
3	25.231	75.693	38.100	-	-	-	-	-	-	13.542
4	22.652	90.608	35.950	-	-	-	-	-	-	14.831
5	14.059	70.295	26.150	-	-	-	-	-	-	11.277
6	7.046	42.276	15.489	-	-	-	-	-	-	6.395
7	3.141	21.987	8.082	-	-	-	-	-	-	3.229
8	1.478	11.824	4.563	-	-	-	-	-	-	1.600
9 E PIU'	1.605	16.025	6.106	-	-	-	-	-	-	1.825
INDUSTRIE	-	-	-	290.852	978.331	390.408	-	-	-	68.344
1	-	-	-	14.492	14.492	14.492	-	-	-	-
2	-	-	-	54.327	108.654	65.399	-	-	-	8.777
3	-	-	-	97.752	293.256	129.094	-	-	-	22.981
4	-	-	-	79.817	319.268	108.389	-	-	-	20.286
5	-	-	-	30.873	154.365	47.310	-	-	-	10.050
6	-	-	-	9.436	56.616	16.530	-	-	-	3.996
7	-	-	-	2.660	18.620	5.469	-	-	-	1.309
8	-	-	-	881	7.048	2.020	-	-	-	487
9 E PIU'	-	-	-	614	6.012	1.705	-	-	-	458
ALTRE ATTIVITÀ	-	-	-	-	-	-	268.339	866.742	363.607	42.226
1	-	-	-	-	-	-	23.447	23.447	23.447	-
2	-	-	-	-	-	-	54.240	108.480	68.851	5.409
3	-	-	-	-	-	-	82.208	246.624	112.994	14.096
4	-	-	-	-	-	-	70.311	281.244	97.367	11.939
5	-	-	-	-	-	-	26.950	134.750	40.542	6.425
6	-	-	-	-	-	-	7.978	47.868	13.622	2.650
7	-	-	-	-	-	-	2.116	14.812	4.082	961
8	-	-	-	-	-	-	654	5.232	1.467	427
9 E PIU'	-	-	-	-	-	-	435	4.285	1.235	319
FAMIGLIE CON C.F. IN CONDIZIONE NON PROFESSIONALE	15.009	66.094	22.551	50.192	182.287	64.569	42.812	142.518	51.618	19.499
1	-	-	-	-	-	-	-	-	-	-
2	2.642	5.284	2.642	9.578	19.156	9.578	11.915	23.830	11.915	-
3	3.541	10.623	4.006	18.659	55.977	20.578	16.217	48.651	18.099	3.052
4	2.380	9.520	3.468	10.080	40.320	14.624	7.579	30.316	10.412	5.632
5	2.466	12.330	3.912	7.096	35.480	11.126	4.270	21.350	6.325	4.833
6	1.903	11.418	3.307	3.231	19.386	5.302	1.986	11.916	3.170	2.904
7	972	6.804	2.002	967	6.769	1.889	564	3.948	1.016	1.463
8	496	3.968	1.256	308	2.464	713	166	1.328	336	716
9 E PIU'	609	6.147	1.958	273	2.735	759	115	1.179	345	899
TOTALE	122.264	451.601	195.497	341.044	1.160.618	454.977	311.151	1.009.260	415.225	185.103
1	7.287	7.287	7.287	14.492	14.492	14.492	23.447	23.447	23.447	-
2	27.398	54.796	33.861	63.905	127.810	74.977	66.155	132.310	80.766	16.521
3	28.772	86.316	42.106	116.411	349.233	149.672	98.425	295.275	131.093	53.671
4	25.032	100.128	39.418	89.897	359.588	123.013	77.890	311.560	107.779	52.688
5	16.525	82.625	30.062	37.969	189.845	58.436	31.220	156.100	46.867	32.585
6	8.949	53.694	18.796	12.667	76.002	21.832	9.964	59.784	16.792	15.945
7	4.113	28.791	10.084	3.627	25.389	7.358	2.680	18.760	5.098	6.962
8	1.974	15.792	5.819	1.189	9.512	2.733	820	6.560	1.803	3.230
9 E PIU'	2.214	22.172	8.064	887	8.747	2.464	550	5.464	1.580	3.501

EMILIA -

professionale o non professionale dei componenti e regione

PROFESSIONALE						FAMIGLIE CON COMPONENTI TUTTI IN CONDIZIONE NON PROFESSIONALE		CONDIZIONE DEL CAPO FAMIGLIA — AMPIEZZA DELLA FAMIGLIA (componenti)
IN ATTIVITÀ DIVERSE						Famiglie	Componenti	
Totale			di cui in Agricoltura e nelle Industrie					
Totale	Componenti			Famiglie	Componenti			
	di cui in condizione professionale				Totale	di cui in condizione professionale		
	Agricoltura	Industrie	Altre attività		Agricoltura	Industrie		

ROMAGNA

675.352	1.1.996	178.428	134.337	47.939	210.652	67.411	61.322	-	-	FAMIGLIE CON C.P. IN CONDIZIONE PROFESSIONALE
-	-	-	-	-	-	-	-	-	-	1
33.642	4.360	14.825	13.857	2.664	5.328	2.664	2.664	-	-	2
151.857	22.550	48.562	39.726	13.258	39.774	15.634	14.445	-	-	3
188.224	25.896	51.695	38.641	13.403	53.612	17.263	16.922	-	-	4
138.765	21.227	32.992	22.801	9.192	45.960	13.361	12.772	-	-	5
78.246	12.285	16.462	11.658	4.845	29.070	7.970	7.070	-	-	6
38.493	6.983	7.438	4.454	2.255	15.785	4.365	3.577	-	-	7
21.112	3.939	3.484	2.102	1.083	8.664	2.456	1.777	-	-	8
26.318	5.756	3.970	2.098	1.239	12.459	3.698	2.095	-	-	9 E PIU'
253.212	82.343	50.851	21.959	35.597	163.302	54.369	45.157	-	-	AGRICOLTURA
-	-	-	-	-	-	-	-	-	-	1
4.670	2.335	1.225	1.110	1.225	2.450	1.225	1.225	-	-	2
41.626	16.566	9.849	4.538	9.161	27.483	11.457	9.547	-	-	3
59.324	20.710	13.228	5.792	9.615	38.460	13.327	11.928	-	-	4
56.385	17.745	11.506	4.581	7.342	36.710	11.334	9.994	-	-	5
38.370	10.807	6.922	2.763	4.116	24.636	7.104	5.873	-	-	6
22.613	6.414	3.796	1.507	2.002	14.014	4.044	3.099	-	-	7
12.810	3.672	1.947	795	987	7.896	2.318	1.579	-	-	8
18.434	5.494	2.378	873	1.159	11.653	3.560	1.912	-	-	9 E PIU'
259.543	14.172	84.652	60.855	12.342	47.350	13.042	16.165	-	-	INDUSTRIE
-	-	-	-	-	-	-	-	-	-	1
17.554	1.439	8.777	7.338	1.439	2.878	1.439	1.439	-	-	2
88.943	4.389	25.437	19.558	4.997	12.291	4.177	4.898	-	-	3
81.144	4.290	25.305	18.034	3.788	15.152	3.936	4.994	-	-	4
51.250	2.279	14.348	9.411	1.850	9.250	2.027	2.778	-	-	5
23.976	1.146	6.370	3.971	739	4.434	866	1.197	-	-	6
9.163	389	2.367	1.401	253	1.771	321	478	-	-	7
3.896	165	956	547	96	768	138	198	-	-	8
4.617	175	1.192	595	80	806	138	183	-	-	9 E PIU'
162.297	5.481	42.925	51.523	-	-	-	-	-	-	ALTRE ATTIVITA'
-	-	-	-	-	-	-	-	-	-	1
10.818	586	4.823	5.409	-	-	-	-	-	-	2
42.288	1.595	13.276	15.630	-	-	-	-	-	-	3
47.756	1.596	12.162	14.815	-	-	-	-	-	-	4
32.125	903	7.138	8.809	-	-	-	-	-	-	5
15.900	432	3.170	3.924	-	-	-	-	-	-	6
6.727	181	1.275	1.546	-	-	-	-	-	-	7
3.416	102	581	760	-	-	-	-	-	-	8
3.267	87	500	630	-	-	-	-	-	-	9 E PIU'
98.466	11.723	21.206	16.379	5.144	28.310	7.083	6.471	237.303	409.177	FAMIGLIE CON C.P. IN CONDIZIONE NON PROFESSIONALE
-	-	-	-	-	-	-	-	103.224	103.224	1
9.156	922	2.778	2.404	648	1.944	648	648	106.879	213.758	2
22.528	1.877	5.590	4.828	1.125	4.500	1.235	1.276	19.750	59.250	3
24.165	2.272	5.360	4.125	1.246	6.230	1.501	1.564	5.324	21.296	4
17.424	1.812	3.395	2.479	874	5.244	1.181	1.136	1.523	7.615	5
11.241	1.310	1.855	1.214	529	3.703	839	740	404	2.424	6
5.728	925	942	584	299	2.392	600	442	119	833	7
9.224	1.605	1.286	745	423	4.297	1.079	665	39	312	8
-	-	-	-	-	-	-	-	41	465	9 E PIU'
773.518	112.719	199.634	150.716	53.083	238.962	74.494	67.793	237.303	409.177	T O T A L E
-	-	-	-	-	-	-	-	103.224	103.224	1
33.642	4.360	14.825	13.857	2.664	5.328	2.664	2.664	106.879	213.758	2
161.013	23.472	51.340	42.130	13.906	41.718	16.282	15.093	19.750	59.250	3
211.752	27.773	56.285	43.469	14.528	58.112	18.498	18.198	5.324	21.296	4
162.925	22.499	38.352	26.926	10.438	52.190	14.862	14.336	1.523	7.615	5
95.670	14.197	19.857	13.137	5.719	34.314	9.151	8.206	404	2.424	6
48.734	8.293	9.293	5.668	2.784	19.488	5.204	4.317	119	833	7
25.840	4.864	4.426	2.686	1.382	11.056	3.056	2.219	39	312	8
35.542	7.361	5.256	2.843	1.662	16.756	4.777	2.760	41	465	9 E PIU'

Segue Tav. 6 — Famiglie residenti per ampiezza della famiglia, condizione

CONDIZIONE DEL CAPO FAMIGLIA — AMPIEZZA DELLA FAMIGLIA (componenti)	FAMIGLIE CON COMPONENTI IN CONDIZIONE									
	TUTTI IN AGRICOLTURA			TUTTI NELLE INDUSTRIE			TUTTI IN ALTRE ATTIVITÀ			Famiglie
	Famiglie	Componenti		Famiglie	Componenti		Famiglie	Componenti		
		Totale	di cui in condi- zione pro- fessionale		Totale	di cui in condi- zione pro- fessionale		Totale	di cui in condi- zione pro- fessionale	
TOSC										
FAMIGLIE CON C.F. IN CONDIZIONE PROFES- SIONALE	52.104	184.187	73.834	284.792	1.003.407	380.809	249.243	827.717	327.739	115.599
1	3.195	3.195	3.195	10.681	10.681	10.681	19.465	19.465	19.465	-
2	13.174	26.348	15.153	47.433	94.866	56.020	46.994	93.988	58.516	9.503
3	12.514	37.542	16.383	90.182	270.546	115.030	73.892	221.676	97.136	30.353
4	10.491	41.964	14.462	82.143	328.572	109.636	69.042	276.168	91.807	32.438
5	6.619	33.095	10.744	36.532	182.660	55.792	27.807	139.035	40.329	22.489
6	3.431	20.586	6.597	12.276	73.656	21.363	8.759	52.554	14.061	11.308
7	1.314	9.198	3.086	3.497	24.479	7.129	2.230	15.610	4.016	4.817
8	691	5.528	1.879	1.218	9.744	2.863	634	5.072	1.342	2.247
9 E PIU*	675	6.731	2.335	830	8.203	2.295	420	4.149	1.067	2.444
AGRICOLTURA	52.104	184.187	73.834	-	-	-	-	-	-	37.032
1	3.195	3.195	3.195	-	-	-	-	-	-	-
2	13.174	26.348	15.153	-	-	-	-	-	-	1.024
3	12.514	37.542	16.383	-	-	-	-	-	-	8.132
4	10.491	41.964	14.462	-	-	-	-	-	-	9.484
5	6.619	33.095	10.744	-	-	-	-	-	-	8.205
6	3.431	20.586	6.597	-	-	-	-	-	-	4.940
7	1.314	9.198	3.086	-	-	-	-	-	-	2.449
8	691	5.528	1.879	-	-	-	-	-	-	1.250
9 E PIU*	675	6.731	2.335	-	-	-	-	-	-	1.548
INDUSTRIE	-	-	-	284.792	1.003.407	380.809	-	-	-	46.036
1	-	-	-	10.681	10.681	10.681	-	-	-	-
2	-	-	-	47.433	94.866	56.020	-	-	-	4.899
3	-	-	-	90.182	270.546	115.030	-	-	-	13.264
4	-	-	-	82.143	328.572	109.636	-	-	-	13.703
5	-	-	-	36.532	182.660	55.792	-	-	-	8.285
6	-	-	-	12.276	73.656	21.363	-	-	-	3.534
7	-	-	-	3.497	24.479	7.129	-	-	-	1.287
8	-	-	-	1.218	9.744	2.863	-	-	-	557
9 E PIU*	-	-	-	830	8.203	2.295	-	-	-	507
ALTRE ATTIVITÀ*	-	-	-	-	-	-	249.243	827.717	327.739	32.531
1	-	-	-	-	-	-	19.465	19.465	19.465	-
2	-	-	-	-	-	-	46.994	93.988	58.516	3.580
3	-	-	-	-	-	-	73.892	221.676	97.136	8.957
4	-	-	-	-	-	-	69.042	276.168	91.807	9.251
5	-	-	-	-	-	-	27.807	139.035	40.329	5.999
6	-	-	-	-	-	-	8.759	52.554	14.061	2.834
7	-	-	-	-	-	-	2.230	15.610	4.016	1.081
8	-	-	-	-	-	-	634	5.072	1.342	440
9 E PIU*	-	-	-	-	-	-	420	4.149	1.067	389
FAMIGLIE CON C.F. IN CONDIZIONE NON PROFESSIONALE	7.070	31.245	9.722	58.067	230.420	77.291	43.082	153.584	51.880	16.692
1	-	-	-	-	-	-	-	-	-	-
2	1.054	2.108	1.054	8.080	16.160	8.080	10.006	20.012	10.006	-
3	1.725	5.175	1.907	18.512	55.536	20.319	14.835	44.505	16.348	1.983
4	1.126	4.504	1.511	12.000	48.000	17.229	8.265	33.060	10.885	4.397
5	1.307	6.535	1.788	10.848	54.240	16.401	5.827	29.135	8.083	4.339
6	981	5.886	1.466	5.779	34.674	9.248	2.899	17.394	4.240	2.926
7	441	3.087	817	1.788	12.516	3.374	835	5.845	1.395	1.456
8	191	1.528	449	621	4.968	1.436	247	1.976	508	741
9 E PIU*	245	2.422	730	439	4.326	1.204	168	1.657	415	850
T O T A L E	59.174	215.432	83.556	342.859	1.233.827	458.100	292.325	981.301	379.619	132.291
1	3.195	3.195	3.195	10.681	10.681	10.681	19.465	19.465	19.465	-
2	14.228	28.456	16.207	55.513	111.026	64.100	57.000	114.000	68.522	9.503
3	14.239	42.717	18.290	108.694	326.082	135.349	88.727	266.181	113.484	32.336
4	11.617	46.468	15.973	94.143	376.572	126.865	77.307	309.228	102.692	36.835
5	7.926	39.630	12.532	47.380	236.900	72.193	33.634	168.170	48.412	26.828
6	4.412	26.472	8.063	18.055	108.330	30.611	11.658	69.948	18.301	14.234
7	1.755	12.285	3.903	5.285	36.995	10.503	3.065	21.455	5.411	6.273
8	882	7.056	2.328	1.839	14.712	4.299	881	7.048	1.850	2.988
9 E PIU*	920	9.153	3.065	1.269	12.529	3.499	588	5.806	1.482	3.294

professionale o non professionale dei componenti e regione

PROFESSIONALE										CONDIZIONE DEL CAPO FAMIGLIA — AMPIEZZA DELLA FAMIGLIA (componenti)
IN ATTIVITÀ DIVERSE								FAMIGLIE CON COMPONENTI TUTTI IN CONDIZIONE NON PROFESSIONALE		
Totale				di cui in Agricoltura e nelle Industrie						
Componenti				Famiglie	Componenti					
Totale	di cui in condizione professionale				Totale	di cui in condizione professionale				
	Agricoltura	Industrie	Altre attività	Agricoltura		Industrie				

A N A

496.463	56.021	133.306	100.674	28.019	133.686	38.690	38.704	-	-	FAMIGLIE CON C.F. IN CONDIZIONE PROFES- SIONALE
-	-	-	-	-	-	-	-	-	-	1
19.006	1.396	8.838	8.772	731	1.462	731	731	-	-	2
91.059	10.236	29.381	25.542	6.212	18.636	7.092	6.550	-	-	3
129.752	12.837	36.648	28.677	7.267	29.068	8.978	9.578	-	-	4
112.445	12.186	27.840	19.675	6.294	31.470	8.548	9.045	-	-	5
67.848	8.016	15.233	9.826	3.716	22.296	5.600	5.822	-	-	6
33.719	4.477	7.138	4.111	1.796	12.572	3.089	3.089	-	-	7
17.976	2.662	3.687	1.940	916	7.328	1.822	1.702	-	-	8
24.658	4.211	4.541	2.131	1.087	10.854	2.830	2.227	-	-	9 E PIU*
177.660	51.295	39.315	13.251	25.357	121.970	35.829	34.862	-	-	AGRICOLTURA
-	-	-	-	-	-	-	-	-	-	1
2.048	1.024	469	555	469	938	469	469	-	-	2
24.396	9.256	5.984	2.636	5.610	16.830	6.469	5.829	-	-	3
37.936	11.726	9.460	3.199	6.601	26.404	8.279	8.608	-	-	4
41.025	11.119	9.293	2.893	5.701	28.505	7.902	8.173	-	-	5
29.640	7.446	6.182	1.805	3.424	20.544	5.278	5.334	-	-	6
17.143	4.194	3.378	929	1.683	11.781	2.958	2.828	-	-	7
10.000	2.512	1.912	529	842	6.736	1.729	1.549	-	-	8
15.472	4.018	2.637	705	1.027	10.232	2.745	2.072	-	-	9 E PIU*
185.674	3.208	57.617	47.299	2.662	11.716	2.861	3.842	-	-	INDUSTRIE
-	-	-	-	-	-	-	-	-	-	1
9.798	262	4.899	4.637	262	524	262	262	-	-	2
39.792	661	14.329	13.057	602	1.806	623	721	-	-	3
54.812	778	16.884	14.148	666	2.664	699	970	-	-	4
41.425	731	11.422	8.753	593	2.965	646	872	-	-	5
21.204	373	5.488	3.911	292	1.752	322	488	-	-	6
9.009	159	2.254	1.496	113	791	131	221	-	-	7
4.456	113	1.109	647	74	592	93	153	-	-	8
5.178	131	1.232	650	60	622	85	155	-	-	9 E PIU*
133.129	1.518	36.374	40.124	-	-	-	-	-	-	ALTRE ATTIVITA*
-	-	-	-	-	-	-	-	-	-	1
7.160	110	3.470	3.580	-	-	-	-	-	-	2
26.871	319	9.068	9.849	-	-	-	-	-	-	3
37.004	333	10.304	11.330	-	-	-	-	-	-	4
29.995	336	7.125	8.029	-	-	-	-	-	-	5
17.004	197	3.563	4.110	-	-	-	-	-	-	6
7.567	124	1.506	1.686	-	-	-	-	-	-	7
3.520	37	666	764	-	-	-	-	-	-	8
4.008	62	672	776	-	-	-	-	-	-	9 E PIU*
87.591	6.043	19.315	15.479	3.075	18.153	4.113	4.128	229.856	416.888	FAMIGLIE CON C.F. IN CONDIZIONE NON PROFESSIONALE
-	-	-	-	-	-	-	-	90.403	90.403	1
5.949	358	1.858	1.750	233	699	233	233	106.390	212.780	2
17.588	831	4.494	4.111	514	2.056	538	583	23.000	69.000	3
21.695	1.246	4.917	4.091	733	3.665	872	921	6.945	27.780	4
17.556	1.170	3.566	2.690	644	3.864	827	841	2.235	11.175	5
10.192	841	1.931	1.348	393	2.751	563	560	600	3.600	6
5.928	581	1.076	676	238	1.904	401	380	194	1.358	7
8.683	1.016	1.473	813	320	3.214	679	610	55	440	8
-	-	-	-	-	-	-	-	34	352	9 E PIU*
584.054	62.064	152.621	116.153	31.094	151.839	42.803	42.832	229.856	416.888	T O T A L E
-	-	-	-	-	-	-	-	90.403	90.403	1
19.006	1.396	8.838	8.772	731	1.462	731	731	106.390	212.780	2
97.008	10.594	31.239	27.292	6.445	19.335	7.325	6.783	23.000	69.000	3
147.340	13.668	41.142	32.788	7.781	31.124	9.516	10.161	6.945	27.780	4
134.140	13.432	32.757	23.766	7.027	35.135	9.420	9.966	2.235	11.175	5
85.404	9.186	18.799	12.516	4.360	26.160	6.427	6.663	600	3.600	6
43.911	5.318	9.069	5.459	2.189	15.323	3.652	3.609	194	1.358	7
23.904	3.243	4.763	2.616	1.154	9.232	2.223	2.082	55	440	8
33.341	5.227	6.014	2.944	1.407	14.068	3.509	2.837	34	352	9 E PIU*

Segue Tav. 6 — Famiglie residenti per ampiezza della famiglia, condizione

CONDIZIONE DEL CAPO FAMIGLIA — AMPIEZZA DELLA FAMIGLIA (componenti)	FAMIGLIE CON COMPONENTI IN CONDIZIONE										
	TUTTI IN AGRICOLTURA			TUTTI NELLE INDUSTRIE			TUTTI IN ALTRE ATTIVITÀ			Famiglie	
	Famiglie	Componenti		Famiglie	Componenti		Famiglie	Componenti			
		Totale	di cui in condi- zione profes- sionale		Totale	di cui in condi- zione profes- sionale		Totale	di cui in condi- zione profes- sionale		
FAMIGLIE CON C.F. IN CONDIZIONE PROFES- SIONALE	21.850	87.315	31.230	55.283	199.830	69.052	46.754	161.051	61.812	26.949	U M B
1	907	907	907	1.898	1.898	1.898	3.412	3.412	3.412	-	
2	4.109	8.218	4.542	7.669	15.338	8.491	7.707	15.414	9.521	1.526	
3	4.738	14.214	5.814	16.680	50.040	20.128	12.757	38.271	16.783	6.290	
4	4.810	19.240	6.235	17.668	70.672	22.189	14.170	56.680	18.968	7.812	
5	3.415	17.075	5.105	7.735	38.675	10.536	5.989	29.945	8.586	5.538	
6	1.938	11.628	3.456	2.682	16.092	4.002	2.035	12.210	3.202	2.979	
7	819	5.733	1.783	673	4.711	1.179	482	3.374	871	1.290	
8	477	3.816	1.243	162	1.296	336	131	1.048	273	655	
9 E PIU'	637	6.484	2.145	116	1.108	293	71	697	196	859	
AGRICOLTURA	21.850	87.315	31.230	-	-	-	-	-	-	11.934	
1	907	907	907	-	-	-	-	-	-	-	
2	4.109	8.218	4.542	-	-	-	-	-	-	-	
3	4.738	14.214	5.814	-	-	-	-	-	-	246	
4	4.810	19.240	6.235	-	-	-	-	-	-	2.296	
5	3.415	17.075	5.105	-	-	-	-	-	-	3.059	
6	1.938	11.628	3.456	-	-	-	-	-	-	2.642	
7	819	5.733	1.783	-	-	-	-	-	-	1.630	
8	477	3.816	1.243	-	-	-	-	-	-	844	
9 E PIU'	637	6.484	2.145	-	-	-	-	-	-	483	
INDUSTRIE	-	-	-	55.283	199.830	69.052	-	-	-	9.553	
1	-	-	-	1.898	1.898	1.898	-	-	-	-	
2	-	-	-	7.669	15.338	8.491	-	-	-	823	
3	-	-	-	16.680	50.040	20.128	-	-	-	2.565	
4	-	-	-	17.668	70.672	22.189	-	-	-	3.070	
5	-	-	-	7.735	38.675	10.536	-	-	-	1.848	
6	-	-	-	2.682	16.092	4.002	-	-	-	795	
7	-	-	-	673	4.711	1.179	-	-	-	268	
8	-	-	-	162	1.296	336	-	-	-	105	
9 E PIU'	-	-	-	116	1.108	293	-	-	-	79	
ALTRE ATTIVITÀ	-	-	-	-	-	-	46.754	161.051	61.812	5.462	
1	-	-	-	-	-	-	3.412	3.412	3.412	-	
2	-	-	-	-	-	-	7.707	15.414	9.521	457	
3	-	-	-	-	-	-	12.757	38.271	16.783	1.429	
4	-	-	-	-	-	-	14.170	56.680	18.968	1.683	
5	-	-	-	-	-	-	5.989	29.945	8.586	1.048	
6	-	-	-	-	-	-	2.035	12.210	3.202	554	
7	-	-	-	-	-	-	482	3.374	871	178	
8	-	-	-	-	-	-	131	1.048	273	67	
9 E PIU'	-	-	-	-	-	-	71	697	196	46	
FAMIGLIE CON C.F. IN CONDIZIONE NON PROFESSIONALE	3.186	16.413	4.573	10.974	45.039	13.883	8.287	30.261	9.876	3.628	
1	-	-	-	-	-	-	-	-	-	-	
2	306	612	306	1.195	2.390	1.195	1.741	3.482	1.741	-	
3	500	1.500	545	3.401	10.203	3.608	2.809	8.427	3.066	353	
4	489	1.956	624	2.372	9.488	3.124	1.703	6.812	2.183	847	
5	674	3.370	862	2.141	10.705	2.968	1.136	5.680	1.524	878	
6	544	3.264	750	1.243	7.458	1.788	619	3.714	867	650	
7	265	1.855	455	380	2.660	663	177	1.239	275	384	
8	158	1.264	331	133	1.064	281	61	488	119	226	
9 E PIU'	250	2.592	700	109	1.071	256	41	419	101	290	
T O T A L E	25.036	103.728	35.803	66.257	244.869	82.935	55.041	191.312	71.688	30.577	
1	907	907	907	1.898	1.898	1.898	3.412	3.412	3.412	-	
2	4.415	8.830	4.848	8.864	17.728	9.686	9.448	18.896	11.262	1.526	
3	5.238	15.714	6.359	20.081	60.243	23.736	15.566	46.698	19.849	6.643	
4	5.299	21.196	6.859	20.040	80.160	25.313	15.873	63.492	21.151	8.659	
5	4.089	20.445	5.967	9.876	49.380	13.504	7.125	35.625	10.110	6.416	
6	2.482	14.892	4.206	3.925	23.550	5.790	2.654	15.924	4.069	3.629	
7	1.084	7.588	2.238	1.053	7.371	1.842	659	4.613	1.146	1.674	
8	635	5.080	1.574	295	2.360	617	192	1.536	392	881	
9 E PIU'	887	9.076	2.845	225	2.179	549	112	1.116	297	1.149	

professionale o non professionale dei componenti e regione

PROFESSIONALE										CONDIZIONE DEL CAPO FAMIGLIA — AMPIEZZA DELLA FAMIGLIA (componenti)
IN ATTIVITÀ DIVERSE								FAMIGLIE CON COMPONENTI TUTTI IN CONDIZIONE NON PROFESSIONALE		
Totale				di cui in Agricoltura e nelle Industrie				Famiglie	Componenti	
Componenti			Famiglie	Componenti						
Totale	di cui in condizione professionale			Totale	di cui in condizione professionale		Famiglie	Componenti		
	Agricoltura	Industrie	Altre attività		Agricoltura	Industrie				
121.859	17.595	27.850	21.181	8.265	41.255	11.291	10.488	-	-	FAMIGLIE CON C.F. IN CONDIZIONE PROFESSIONALE
-	-	-	-	-	-	-	-	-	-	1
3.052	315	1.354	1.383	143	286	143	143	-	-	2
18.870	2.714	5.641	4.842	1.642	4.926	1.781	1.680	-	-	3
31.248	3.812	8.038	6.317	2.160	8.640	2.464	2.669	-	-	4
27.690	3.623	5.941	4.387	1.809	9.045	2.249	2.364	-	-	5
17.874	2.503	3.348	2.325	1.125	6.750	1.611	1.532	-	-	6
9.030	1.532	1.585	923	583	4.081	1.001	847	-	-	7
5.240	1.007	839	454	325	2.600	674	504	-	-	8
8.855	2.089	1.104	550	478	4.927	1.368	749	-	-	9 E PIU*
59.975	16.323	10.745	5.002	7.554	38.043	10.534	9.555	-	-	AGRICOLTURA
-	-	-	-	-	-	-	-	-	-	1
492	246	98	148	98	196	98	98	-	-	2
6.888	2.482	1.540	833	1.494	4.482	1.627	1.513	-	-	3
12.236	3.510	2.641	1.208	1.975	7.900	2.275	2.416	-	-	4
13.210	3.308	2.429	1.156	1.631	8.155	2.063	2.125	-	-	5
9.780	2.325	1.618	719	1.036	6.216	1.513	1.404	-	-	6
5.908	1.446	937	365	544	3.808	959	787	-	-	7
3.864	971	577	211	313	2.504	658	488	-	-	8
7.597	2.035	905	362	463	4.782	1.341	724	-	-	9 E PIU*
39.147	842	11.434	9.622	711	3.212	757	933	-	-	INDUSTRIE
-	-	-	-	-	-	-	-	-	-	1
1.646	45	823	778	45	90	45	45	-	-	2
7.695	161	2.704	2.481	148	444	154	167	-	-	3
12.280	201	3.665	3.114	185	740	189	253	-	-	4
9.240	202	2.388	1.899	178	890	186	239	-	-	5
4.770	111	1.109	844	89	534	98	128	-	-	6
1.876	56	422	285	39	273	42	60	-	-	7
840	22	185	130	12	96	16	16	-	-	8
800	44	138	91	15	145	27	25	-	-	9 E PIU*
22.737	430	5.671	6.557	-	-	-	-	-	-	ALTRE ATTIVITÀ*
-	-	-	-	-	-	-	-	-	-	1
914	24	433	457	-	-	-	-	-	-	2
4.287	71	1.397	1.528	-	-	-	-	-	-	3
6.732	101	1.732	1.995	-	-	-	-	-	-	4
5.240	113	1.124	1.332	-	-	-	-	-	-	5
3.324	67	621	762	-	-	-	-	-	-	6
1.246	30	226	273	-	-	-	-	-	-	7
536	14	77	113	-	-	-	-	-	-	8
458	10	61	97	-	-	-	-	-	-	9 E PIU*
20.246	1.984	3.863	3.001	958	6.146	1.336	1.199	44.878	85.156	FAMIGLIE CON C.F. IN CONDIZIONE NON PROFESSIONALE
-	-	-	-	-	-	-	-	16.338	16.338	1
-	-	-	-	-	-	-	-	20.644	41.288	2
1.059	70	329	307	46	138	46	46	5.248	15.744	3
3.388	220	834	743	145	580	150	156	1.804	7.216	4
4.390	327	920	769	193	965	215	229	597	2.985	5
3.900	342	691	533	184	1.104	220	230	178	1.068	6
2.688	281	426	304	134	938	179	169	47	329	7
1.808	225	273	173	96	768	159	128	13	104	8
3.013	519	390	172	160	1.653	367	241	9	84	9 E PIU*
142.105	19.579	31.713	24.182	9.223	47.401	12.627	11.687	44.878	85.156	T O T A L E
-	-	-	-	-	-	-	-	16.338	16.338	1
3.052	315	1.354	1.383	143	286	143	143	20.644	41.288	2
19.929	2.784	5.970	5.149	1.688	5.064	1.827	1.726	5.248	15.744	3
34.636	4.032	8.872	7.060	2.305	9.220	2.614	2.825	1.804	7.216	4
32.080	3.950	6.861	5.156	2.002	10.010	2.464	2.593	597	2.985	5
21.774	2.845	4.039	2.858	1.309	7.854	1.831	1.762	178	1.068	6
11.718	1.813	2.011	1.227	717	5.019	1.180	1.016	47	329	7
7.048	1.232	1.112	627	421	3.368	833	632	13	104	8
11.868	2.608	1.494	722	638	6.580	1.735	990	9	84	9 E PIU*

Segue Tav. 6 — Famiglie residenti per ampiezza della famiglia, condizione

CONDIZIONE DEL CAPO FAMIGLIA — AMPIEZZA DELLA FAMIGLIA (componenti)	FAMIGLIE CON COMPONENTI IN CONDIZIONE									
	TUTTI IN AGRICOLTURA			TUTTI NELLE INDUSTRIE			TUTTI IN ALTRE ATTIVITÀ			Famiglie
	Famiglie	Componenti		Famiglie	Componenti		Famiglie	Componenti		
		Totale	di cui in condi- zione pro- fessionale		Totale	di cui in condi- zione pro- fessionale		Totale	di cui in condi- zione pro- fessionale	
FAMIGLIE CON C.F. IN CONDIZIONE PROFES- SIONALE	38.933	164.830	71.601	90.531	339.025	122.409	84.683	299.271	113.291	50.764
1	1.070	1.070	1.070	2.371	2.371	2.371	5.752	5.752	5.752	-
2	6.415	12.830	8.319	12.022	24.044	14.143	13.342	26.684	16.841	2.647
3	7.485	22.455	11.705	25.155	75.465	32.222	21.610	64.830	28.888	10.918
4	8.647	34.588	14.235	28.843	115.372	38.624	26.126	104.504	35.003	14.462
5	6.952	34.760	13.264	14.426	72.130	21.392	11.967	59.835	17.241	10.760
6	4.194	25.164	9.438	5.441	32.646	9.054	4.281	25.686	6.629	5.958
7	1.961	13.727	5.322	1.580	11.060	2.933	1.132	7.924	1.941	2.894
8	938	7.504	2.993	444	3.552	989	322	2.576	623	1.398
9 E PIU'	1.271	12.732	5.255	249	2.385	681	151	1.480	373	1.727
AGRICOLTURA	38.933	164.830	71.601	-	-	-	-	-	-	23.949
1	1.070	1.070	1.070	-	-	-	-	-	-	-
2	6.415	12.830	8.319	-	-	-	-	-	-	-
3	7.485	22.455	11.705	-	-	-	-	-	-	382
4	8.647	34.588	14.235	-	-	-	-	-	-	4.392
5	6.952	34.760	13.264	-	-	-	-	-	-	6.093
6	4.194	25.164	9.438	-	-	-	-	-	-	5.383
7	1.961	13.727	5.322	-	-	-	-	-	-	3.335
8	938	7.504	2.993	-	-	-	-	-	-	1.882
9 E PIU'	1.271	12.732	5.255	-	-	-	-	-	-	1.049
INDUSTRIE	-	-	-	90.531	339.025	122.409	-	-	-	16.890
1	-	-	-	2.371	2.371	2.371	-	-	-	-
2	-	-	-	12.022	24.044	14.143	-	-	-	1.333
3	-	-	-	25.155	75.465	32.222	-	-	-	4.097
4	-	-	-	28.843	115.372	38.624	-	-	-	5.454
5	-	-	-	14.426	72.130	21.392	-	-	-	3.426
6	-	-	-	5.441	32.646	9.054	-	-	-	1.628
7	-	-	-	1.580	11.060	2.933	-	-	-	578
8	-	-	-	444	3.552	989	-	-	-	200
9 E PIU'	-	-	-	249	2.385	681	-	-	-	174
ALTRE ATTIVITÀ	-	-	-	-	-	-	84.683	299.271	113.291	9.925
1	-	-	-	-	-	-	5.752	5.752	5.752	-
2	-	-	-	-	-	-	13.342	26.684	16.841	932
3	-	-	-	-	-	-	21.610	64.830	28.888	2.429
4	-	-	-	-	-	-	26.126	104.504	35.003	2.915
5	-	-	-	-	-	-	11.967	59.835	17.241	1.951
6	-	-	-	-	-	-	4.281	25.686	6.629	995
7	-	-	-	-	-	-	1.132	7.924	1.941	434
8	-	-	-	-	-	-	322	2.576	623	149
9 E PIU'	-	-	-	-	-	-	151	1.480	373	120
FAMIGLIE CON C.F. IN CONDIZIONE NCN PROFESSIONALE	5.202	27.202	9.028	17.173	67.460	22.582	13.579	47.174	16.190	6.221
1	-	-	-	-	-	-	-	-	-	-
2	508	1.016	508	2.333	4.666	2.333	3.336	6.672	3.336	-
3	777	2.331	878	5.746	17.238	6.296	4.882	14.646	5.372	740
4	679	2.716	984	3.838	15.352	5.396	2.663	10.652	3.452	1.535
5	1.038	5.190	1.703	2.715	13.575	4.101	1.514	7.570	2.133	1.428
6	1.032	6.192	1.825	1.691	10.146	2.655	838	5.028	1.265	1.025
7	502	3.514	1.013	535	3.745	1.021	234	1.638	398	629
8	238	1.904	616	194	1.552	436	66	528	125	340
9 E PIU'	428	4.339	1.501	121	1.186	344	46	440	109	524
T O T A L E	44.135	192.032	80.629	107.704	406.485	144.991	98.262	346.445	129.481	56.985
1	1.070	1.070	1.070	2.371	2.371	2.371	5.752	5.752	5.752	-
2	6.923	13.846	8.827	14.355	28.710	16.476	16.678	33.356	20.177	2.647
3	8.262	24.786	12.583	30.901	92.703	38.518	26.492	79.476	34.260	11.658
4	9.326	37.304	15.219	32.681	130.724	44.020	28.789	115.156	38.455	15.997
5	7.990	39.950	14.967	17.141	85.705	25.493	13.481	67.405	19.374	12.188
6	5.226	31.356	11.263	7.132	42.792	11.709	5.119	30.714	7.894	6.983
7	2.463	17.241	6.335	2.115	14.805	3.954	1.366	9.562	2.339	3.523
8	1.176	9.408	3.609	638	5.104	1.425	388	3.104	748	1.738
9 E PIU'	1.699	17.071	6.756	370	3.571	1.025	197	1.920	482	2.251

M A R

professionale o non professionale dei componenti e regione

PROFESSIONALE								FAMIGLIE CON COMPONENTI TUTTI IN CONDIZIONE NON PROFESSIONALE		CONDIZIONE DEL CAPO FAMIGLIA — AMPIEZZA DELLA FAMIGLIA (componenti)
IN ATTIVITÀ DIVERSE										
Totale				di cui in Agricoltura e nelle Industrie						
Componenti				Componenti						
Totale	di cui in condizione professionale			Famiglie	Totale	di cui in condizione professionale		Famiglie	Componenti	
	Agricoltura	Industrie	Altre attività			Agricoltura	Industrie			

C H E

234.435	45.011	57.034	35.962	19.991	100.404	34.036	26.340	-	-	FAMIGLIE CON C.F. IN CONDIZIONE PROFES SIONALE
-	-	-	-	-	-	-	-	-	-	1
5.294	597	2.389	2.308	339	678	339	339	-	-	2
32.754	6.347	10.205	7.619	3.697	11.091	4.786	3.877	-	-	3
57.848	9.843	15.825	10.444	5.199	20.796	7.467	6.580	-	-	4
53.800	9.486	12.783	7.384	4.540	22.700	7.284	6.188	-	-	5
35.748	6.596	7.347	3.912	2.772	16.632	5.002	3.885	-	-	6
20.258	4.411	3.870	1.774	1.535	10.745	3.390	2.280	-	-	7
11.184	2.775	1.940	799	788	6.304	1.992	1.282	-	-	8
17.549	4.956	2.675	822	1.121	11.458	3.776	1.909	-	-	9 E PIU'
121.457	41.263	25.073	6.998	17.655	89.904	31.389	23.043	-	-	AGRICOLTURA
-	-	-	-	-	-	-	-	-	-	1
764	382	184	198	184	368	184	184	-	-	2
13.176	5.699	3.374	1.174	3.242	9.726	4.313	3.316	-	-	3
24.372	8.847	6.002	1.735	4.502	18.008	6.721	5.629	-	-	4
26.915	8.681	5.891	1.541	4.008	20.040	6.679	5.397	-	-	5
20.010	6.766	3.839	983	2.487	14.922	4.663	3.458	-	-	6
13.174	4.132	2.341	563	1.415	9.905	3.218	2.079	-	-	7
8.392	2.661	1.369	357	746	5.968	1.929	1.191	-	-	8
14.654	4.795	2.073	447	1.071	10.967	3.682	1.789	-	-	9 E PIU'
71.033	2.842	21.134	15.856	2.336	10.500	2.647	3.297	-	-	INDUSTRIE
-	-	-	-	-	-	-	-	-	-	1
2.666	155	1.333	1.178	155	310	155	155	-	-	2
12.291	486	4.456	3.763	455	1.365	473	561	-	-	3
21.816	795	6.644	5.129	697	2.788	746	951	-	-	4
17.130	652	4.627	3.297	532	2.660	605	791	-	-	5
9.768	369	2.331	1.549	285	1.710	339	427	-	-	6
4.046	193	958	555	120	840	172	201	-	-	7
1.600	77	385	203	42	336	63	91	-	-	8
1.716	115	400	182	50	491	94	120	-	-	9 E PIU'
41.945	906	10.827	12.208	-	-	-	-	-	-	ALTRE ATTIVITA'
-	-	-	-	-	-	-	-	-	-	1
1.864	60	872	932	-	-	-	-	-	-	2
7.287	162	2.375	2.682	-	-	-	-	-	-	3
11.660	201	3.179	3.580	-	-	-	-	-	-	4
9.755	153	2.265	2.546	-	-	-	-	-	-	5
5.970	161	1.177	1.380	-	-	-	-	-	-	6
3.038	86	571	656	-	-	-	-	-	-	7
1.192	37	186	239	-	-	-	-	-	-	8
1.179	46	202	193	-	-	-	-	-	-	9 E PIU'
34.153	4.480	7.005	4.787	1.985	12.560	3.337	2.553	70.200	131.269	FAMIGLIE CON C.F. IN CONDIZIONE NON PROFESSIONALE
-	-	-	-	-	-	-	-	26.974	26.974	1
-	-	-	-	-	-	-	-	31.418	62.836	2
2.220	207	685	588	152	456	152	152	7.729	23.187	3
6.140	451	1.583	1.325	298	1.192	327	348	2.702	10.808	4
7.140	674	1.576	1.206	378	1.890	489	445	963	4.815	5
6.150	747	1.228	778	370	2.220	547	483	299	1.794	6
4.403	633	761	423	274	1.918	467	348	75	525	7
2.720	475	456	232	169	1.352	358	245	30	240	8
5.380	1.293	716	235	344	3.532	997	532	10	90	9 E PIU'
268.588	49.491	64.039	39.849	21.976	112.964	37.373	28.893	70.200	131.269	T O T A L E
-	-	-	-	-	-	-	-	26.974	26.974	1
5.294	597	2.389	2.308	339	678	339	339	31.418	62.836	2
34.974	6.554	10.890	8.207	3.849	11.547	4.938	4.029	7.729	23.187	3
63.988	10.294	17.408	11.769	5.497	21.988	7.794	6.928	2.702	10.808	4
60.940	10.160	14.359	8.590	4.918	24.590	7.773	6.633	963	4.815	5
41.898	7.343	8.575	4.690	3.142	18.852	5.549	4.368	299	1.794	6
24.661	5.044	4.631	2.197	1.809	12.663	3.857	2.628	75	525	7
13.904	3.250	2.396	1.331	957	7.656	2.350	1.527	30	240	8
22.929	6.249	3.391	1.357	1.465	14.990	4.773	2.441	10	90	9 E PIU'

Segue Tav. 6 — Famiglie residenti per ampiezza della famiglia, condizione

CONDIZIONE DEL CAPO FAMIGLIA — AMPIEZZA DELLA FAMIGLIA (componenti)	FAMIGLIE CON COMPONENTI IN CONDIZIONE									
	TUTTI IN AGRICOLTURA			TUTTI NELLE INDUSTRIE			TUTTI IN ALTRE ATTIVITÀ			Famiglie
	Famiglie	Componenti		Famiglie	Componenti		Famiglie	Componenti		
		Totale	di cui in condi- zione pro- fessionale		Totale	di cui in condi- zione pro- fessionale		Totale	di cui in condi- zione pro- fessionale	
FAMIGLIE CON C.F. IN CONDIZIONE PROFES- SIONALE	73.063	267.091	97.960	284.476	1.069.365	328.732	510.408	1.815.404	654.319	107.263
1	3.852	3.852	3.852	11.816	11.816	11.816	34.873	34.873	34.873	-
2	14.552	29.104	17.349	40.257	80.514	43.952	80.727	161.454	100.140	9.584
3	16.487	49.461	21.644	67.094	201.282	75.539	122.777	368.331	158.386	23.445
4	19.151	76.604	25.524	92.184	368.736	103.958	161.210	644.840	204.523	31.180
5	11.100	55.500	15.830	46.684	233.420	56.453	75.069	375.345	101.822	22.274
6	5.031	30.186	8.039	17.322	103.932	22.989	25.345	152.070	37.347	11.736
7	1.712	11.984	3.048	5.696	39.872	8.238	6.956	48.692	11.057	4.886
8	643	5.144	1.322	1.989	15.912	3.150	2.143	17.144	3.645	2.197
9 E PIU*	535	5.256	1.352	1.434	13.881	2.637	1.308	12.655	2.526	1.961
AGRICOLTURA	73.063	267.091	97.960	-	-	-	-	-	-	21.643
1	3.852	3.852	3.852	-	-	-	-	-	-	-
2	14.552	29.104	17.349	-	-	-	-	-	-	779
3	16.487	49.461	21.644	-	-	-	-	-	-	4.713
4	19.151	76.604	25.524	-	-	-	-	-	-	6.358
5	11.100	55.500	15.830	-	-	-	-	-	-	4.819
6	5.031	30.186	8.039	-	-	-	-	-	-	2.668
7	1.712	11.984	3.048	-	-	-	-	-	-	1.220
8	643	5.144	1.322	-	-	-	-	-	-	576
9 E PIU*	535	5.256	1.352	-	-	-	-	-	-	510
INDUSTRIE	-	-	-	284.476	1.069.365	328.732	-	-	-	53.641
1	-	-	-	11.816	11.816	11.816	-	-	-	-
2	-	-	-	40.257	80.514	43.952	-	-	-	5.574
3	-	-	-	67.094	201.282	75.539	-	-	-	11.690
4	-	-	-	92.184	368.736	103.958	-	-	-	15.902
5	-	-	-	46.684	233.420	56.453	-	-	-	10.854
6	-	-	-	17.322	103.932	22.989	-	-	-	5.459
7	-	-	-	5.696	39.872	8.238	-	-	-	2.289
8	-	-	-	1.989	15.912	3.150	-	-	-	982
9 E PIU*	-	-	-	1.434	13.881	2.637	-	-	-	891
ALTRE ATTIVITÀ*	-	-	-	-	-	-	510.408	1.815.404	654.319	31.979
1	-	-	-	-	-	-	34.873	34.873	34.873	-
2	-	-	-	-	-	-	80.727	161.454	100.140	3.231
3	-	-	-	-	-	-	122.777	368.331	158.386	7.042
4	-	-	-	-	-	-	161.210	644.840	204.523	8.920
5	-	-	-	-	-	-	75.069	375.345	101.822	6.601
6	-	-	-	-	-	-	25.345	152.070	37.347	3.609
7	-	-	-	-	-	-	6.956	48.692	11.057	1.377
8	-	-	-	-	-	-	2.143	17.144	3.645	639
9 E PIU*	-	-	-	-	-	-	1.308	12.655	2.526	560
FAMIGLIE CON C.F. IN CONDIZIONE NON PROFESSIONALE	9.468	36.551	11.959	35.152	129.321	42.430	67.215	228.746	81.595	13.281
1	-	-	-	-	-	-	-	-	-	-
2	2.106	4.212	2.106	6.697	13.394	6.697	17.669	35.338	17.669	-
3	2.929	8.787	3.245	12.601	37.803	13.617	24.118	72.354	27.341	2.322
4	1.678	6.712	2.202	7.587	30.348	9.867	13.770	55.080	18.555	4.134
5	1.175	5.875	1.672	4.443	22.215	6.277	6.757	33.785	9.998	3.143
6	834	5.004	1.257	2.329	13.974	3.389	3.241	19.446	5.032	1.854
7	391	2.737	673	881	6.167	1.433	1.032	7.224	1.769	928
8	174	1.392	351	340	2.720	618	370	2.960	683	440
9 E PIU*	181	1.832	453	274	2.700	532	258	2.559	548	460
T O T A L E	82.531	303.642	109.919	319.628	1.198.686	371.162	577.623	2.044.150	735.914	120.544
1	3.852	3.852	3.852	11.816	11.816	11.816	34.873	34.873	34.873	-
2	16.658	33.316	19.455	46.954	93.908	50.649	98.396	196.792	117.809	9.584
3	19.416	58.248	24.889	79.695	239.085	89.156	146.895	440.685	185.727	25.767
4	20.829	83.316	27.726	99.771	399.084	113.825	174.980	699.920	223.078	35.314
5	12.275	61.375	17.502	51.127	255.635	62.730	81.826	409.130	111.820	25.417
6	5.865	35.190	9.296	19.651	117.906	26.378	28.586	171.516	42.379	13.590
7	2.103	14.721	3.721	6.577	46.039	9.671	7.988	55.916	12.826	5.814
8	817	6.536	1.673	2.329	18.632	3.768	2.513	20.104	4.328	2.637
9 E PIU*	716	7.088	1.805	1.708	16.581	3.169	1.566	15.214	3.074	2.421

L A

professionale o non professionale dei componenti e regione

PROFESSIONALE										CONDIZIONE DEL CAPO FAMIGLIA — AMPIEZZA DELLA FAMIGLIA (componenti)
IN ATTIVITÀ DIVERSE								FAMIGLIE CON COMPONENTI TUTTI IN CONDIZIONE NON PROFESSIONALE		
Totale				di cui in Agricoltura e nelle Industrie				Famiglie	Componenti	
Componenti			Famiglie	Componenti						
Totale	di cui in condizione professionale			Totale	di cui in condizione professionale		Famiglie	Componenti		
	Agricoltura	Industrie	Altre attività		Agricoltura	Industrie				
467.278	39.419	112.028	103.576	18.891	84.751	23.261	22.949	-	-	FAMIGLIE CON C.P. IN CONDIZIONE PROFESSIONALE
-	-	-	-	-	-	-	-	-	-	1
19.168	1.651	8.836	8.681	903	1.806	903	903	-	-	2
70.335	7.629	21.707	20.402	4.131	12.393	4.710	4.368	-	-	3
124.720	11.409	31.464	28.951	5.816	23.264	6.875	6.891	-	-	4
111.370	8.797	24.318	22.375	4.160	20.800	5.236	5.294	-	-	5
70.416	5.079	13.561	12.591	2.133	12.798	2.835	2.903	-	-	6
34.202	2.454	6.226	5.359	985	6.895	1.435	1.392	-	-	7
17.576	1.169	2.979	2.634	406	3.248	625	604	-	-	8
19.491	1.231	2.937	2.583	357	3.547	642	594	-	-	9 E PIU'
99.522	27.905	15.802	11.678	11.495	52.721	15.353	13.809	-	-	AGRICOLTURA
-	-	-	-	-	-	-	-	-	-	1
1.558	779	285	494	285	570	285	285	-	-	2
14.139	5.480	2.782	2.160	2.637	7.911	3.174	2.694	-	-	3
25.432	7.868	4.431	3.265	3.411	13.644	4.357	4.001	-	-	4
24.095	6.317	3.835	2.646	2.590	12.950	3.545	3.272	-	-	5
16.008	3.696	2.222	1.609	1.372	8.232	1.960	1.847	-	-	6
8.540	1.867	1.164	717	660	4.620	1.052	914	-	-	7
4.608	934	548	388	299	2.392	497	419	-	-	8
5.142	964	535	399	241	2.402	483	377	-	-	9 E PIU'
229.536	8.481	63.395	51.858	7.396	32.030	7.908	9.140	-	-	INDUSTRIE
-	-	-	-	-	-	-	-	-	-	1
11.148	618	5.574	4.956	618	1.236	618	618	-	-	2
35.070	1.593	12.253	10.532	1.494	4.482	1.536	1.674	-	-	3
63.608	2.676	18.128	14.785	2.405	9.620	2.518	2.890	-	-	4
54.270	1.824	13.489	10.801	1.570	7.850	1.691	2.022	-	-	5
32.754	968	7.346	5.794	761	4.566	875	1.056	-	-	6
16.023	441	3.391	2.594	325	2.275	383	478	-	-	7
7.856	159	1.592	1.217	107	856	128	185	-	-	8
8.807	202	1.622	1.179	116	1.145	159	217	-	-	9 E PIU'
138.220	3.033	32.831	40.040	-	-	-	-	-	-	ALTRE ATTIVITA'
-	-	-	-	-	-	-	-	-	-	1
6.462	254	2.977	3.231	-	-	-	-	-	-	2
21.126	556	6.672	7.710	-	-	-	-	-	-	3
35.680	865	8.905	10.901	-	-	-	-	-	-	4
33.005	656	6.994	8.928	-	-	-	-	-	-	5
21.654	415	3.993	5.188	-	-	-	-	-	-	6
9.639	146	1.671	2.048	-	-	-	-	-	-	7
5.112	76	839	1.029	-	-	-	-	-	-	8
5.542	65	780	1.005	-	-	-	-	-	-	9 E PIU'
64.974	3.752	14.394	13.466	1.906	9.643	2.208	2.266	269.642	538.149	FAMIGLIE CON C.P. IN CONDIZIONE NON PROFESSIONALE
-	-	-	-	-	-	-	-	96.072	96.072	1
-	-	-	-	-	-	-	-	115.404	230.808	2
6.966	545	2.118	1.981	341	1.023	341	341	34.548	103.644	3
16.536	944	4.116	3.941	519	2.076	558	578	14.946	59.784	4
15.715	852	3.526	3.313	444	2.220	515	541	5.838	29.190	5
11.124	565	2.200	2.051	269	1.614	324	339	1.841	11.046	6
6.496	364	1.175	1.049	166	1.162	209	214	621	4.347	7
3.520	188	583	532	75	600	109	105	215	1.720	8
4.617	294	676	599	92	948	152	148	157	1.538	9 E PIU'
532.252	43.171	126.422	117.042	20.797	94.394	25.469	25.215	269.642	538.149	T O T A L E
-	-	-	-	-	-	-	-	96.072	96.072	1
19.168	1.651	8.836	8.681	903	1.806	903	903	115.404	230.808	2
77.301	8.174	23.825	22.383	4.472	13.416	5.051	4.709	34.548	103.644	3
141.256	12.353	35.580	32.892	6.335	25.340	7.433	7.469	14.946	59.784	4
127.085	9.649	27.844	25.688	4.604	23.020	5.751	5.835	5.838	29.190	5
81.540	5.644	15.761	14.642	2.402	14.412	3.159	3.242	1.841	11.046	6
40.698	2.818	7.401	6.408	1.151	8.057	1.644	1.606	621	4.347	7
21.096	1.357	3.562	3.166	481	3.848	734	709	215	1.720	8
24.108	1.525	3.613	3.182	449	4.495	794	742	157	1.538	9 E PIU'

Segue Tav. 6 — Famiglie residenti per ampiezza della famiglia, condizione

CONDIZIONE DEL CAPO FAMIGLIA — AMPIEZZA DELLA FAMIGLIA (componenti)	FAMIGLIE CON COMPONENTI IN CONDIZIONE									
	TUTTI IN AGRICOLTURA			TUTTI NELLE INDUSTRIE			TUTTI IN ALTRE ATTIVITÀ			Famiglie
	Famiglie	Componenti		Famiglie	Componenti		Famiglie	Componenti		
		Totale	di cui in condi- zione pro- fessionale		Totale	di cui in condi- zione pro- fessionale		Totale	di cui in condi- zione pro- fessionale	
FAMIGLIE CON C.F. IN CONDIZIONE PROFES- SIONALE	44.799	170.899	66.638	68.212	271.352	83.736	69.794	261.169	91.988	36.744
1	2.103	2.103	2.103	1.868	1.868	1.868	4.195	4.195	4.195	-
2	9.769	19.538	12.414	8.045	16.090	8.917	9.904	19.808	12.259	2.101
3	9.147	27.441	13.026	15.142	45.426	18.016	15.172	45.516	19.996	7.390
4	9.957	39.828	14.409	21.656	86.624	25.785	21.626	86.504	28.396	10.184
5	6.951	34.755	10.990	12.910	64.550	16.420	11.916	59.580	16.558	7.808
6	3.834	23.004	6.787	5.361	32.166	7.500	4.651	27.906	6.816	4.626
7	1.582	11.074	3.165	2.006	14.042	3.038	1.537	10.759	2.377	2.309
8	715	5.720	1.634	755	6.040	1.278	479	3.832	767	1.152
9 E PIU*	741	7.436	2.110	469	4.546	914	314	3.069	624	1.174
AGRICOLTURA	44.799	170.899	66.638	-	-	-	-	-	-	15.340
1	2.103	2.103	2.103	-	-	-	-	-	-	-
2	9.769	19.538	12.414	-	-	-	-	-	-	-
3	9.147	27.441	13.026	-	-	-	-	-	-	408
4	9.957	39.828	14.409	-	-	-	-	-	-	3.038
5	6.951	34.755	10.990	-	-	-	-	-	-	3.974
6	3.834	23.004	6.787	-	-	-	-	-	-	3.311
7	1.582	11.074	3.165	-	-	-	-	-	-	2.161
8	715	5.720	1.634	-	-	-	-	-	-	1.129
9 E PIU*	741	7.436	2.110	-	-	-	-	-	-	601
INDUSTRIE	-	-	-	68.212	271.352	83.736	-	-	-	14.132
1	-	-	-	1.868	1.868	1.868	-	-	-	-
2	-	-	-	8.045	16.090	8.917	-	-	-	1.080
3	-	-	-	15.142	45.426	18.016	-	-	-	2.865
4	-	-	-	21.656	86.624	25.785	-	-	-	4.268
5	-	-	-	12.910	64.550	16.420	-	-	-	3.003
6	-	-	-	5.361	32.166	7.500	-	-	-	1.582
7	-	-	-	2.006	14.042	3.038	-	-	-	731
8	-	-	-	755	6.040	1.278	-	-	-	339
9 E PIU*	-	-	-	469	4.546	914	-	-	-	264
ALTRE ATTIVITÀ*	-	-	-	-	-	-	69.794	261.169	91.988	7.272
1	-	-	-	-	-	-	4.195	4.195	4.195	-
2	-	-	-	-	-	-	9.904	19.808	12.259	613
3	-	-	-	-	-	-	15.172	45.516	19.996	1.487
4	-	-	-	-	-	-	21.626	86.504	28.396	1.942
5	-	-	-	-	-	-	11.916	59.580	16.558	1.494
6	-	-	-	-	-	-	4.651	27.906	6.816	883
7	-	-	-	-	-	-	1.537	10.759	2.377	449
8	-	-	-	-	-	-	479	3.832	767	212
9 E PIU*	-	-	-	-	-	-	314	3.069	624	192
FAMIGLIE CON C.F. IN CONDIZIONE NON PROFESSIONALE	6.194	26.681	8.201	11.778	48.153	14.877	10.131	37.120	12.017	4.484
1	-	-	-	-	-	-	-	-	-	-
2	1.352	2.704	1.352	1.546	3.092	1.546	2.162	4.324	2.162	-
3	1.389	4.167	1.562	3.636	10.908	3.904	3.372	10.116	3.698	512
4	874	3.496	1.135	2.586	10.344	3.415	2.199	8.796	2.770	1.134
5	964	4.820	1.327	1.898	9.490	2.662	1.287	6.435	1.770	1.074
6	771	4.626	1.128	1.211	7.266	1.713	670	4.020	917	752
7	410	2.870	688	515	3.605	814	260	1.820	384	439
8	188	1.504	358	199	1.592	393	95	760	145	255
9 E PIU*	246	2.494	651	187	1.856	430	86	849	171	318
T O T A L E	50.993	197.580	74.839	79.990	319.505	98.613	79.925	298.289	104.005	41.228
1	2.103	2.103	2.103	1.868	1.868	1.868	4.195	4.195	4.195	-
2	11.121	22.242	13.766	9.591	19.182	10.463	12.066	24.132	14.421	2.101
3	10.536	31.608	14.588	18.778	56.334	21.920	18.544	55.632	23.694	7.902
4	10.831	43.324	15.544	24.242	96.968	29.200	23.825	95.300	31.166	11.318
5	7.915	39.575	12.317	14.808	74.040	19.082	13.203	66.015	18.328	8.882
6	4.605	27.630	7.915	6.572	39.432	9.213	5.321	31.926	7.733	5.378
7	1.992	13.944	3.853	2.521	17.647	3.852	1.797	12.579	2.761	2.748
8	903	7.224	1.992	954	7.632	1.671	574	4.592	912	1.407
9 E PIU*	987	9.930	2.761	656	6.402	1.344	400	3.918	795	1.492

A B R

professionale o non professionale dei componenti e regione

PROFESSIONALE				IN ATTIVITÀ DIVERSE				FAMIGLIE CON COMPONENTI TUTTI IN CONDIZIONE NON PROFESSIONALE		CONDIZIONE DEL CAPO FAMIGLIA — AMPIEZZA DELLA FAMIGLIA (componenti)
Totale				di cui in Agricoltura e nelle Industrie				Famiglie	Componenti	
Componenti				Famiglie	Componenti					
Totale	di cui in condizione professionale				Totale	di cui in condizione professionale				
	Agricoltura	Industrie	Altre attività	Agricoltura		Industrie				

UZZI

171.130	28.551	38.493	25.498	14.584	69.206	19.601	18.578	-	-	FAMIGLIE CON C.F. IN CONDIZIONE PROFESSIONALE
-	-	-	-	-	-	-	-	-	-	1
4.202	962	1.763	1.477	624	1.248	624	624	-	-	2
22.170	5.145	6.483	4.532	3.052	9.156	3.618	3.272	-	-	3
40.736	7.168	10.076	6.962	3.916	15.664	4.908	4.772	-	-	4
39.040	6.043	8.526	5.571	3.080	15.400	4.121	4.123	-	-	5
27.756	4.042	5.293	3.405	1.890	11.340	2.730	2.589	-	-	6
16.163	2.156	2.919	1.755	977	6.839	1.525	1.416	-	-	7
9.216	1.301	1.555	881	501	4.008	886	788	-	-	8
11.847	1.734	1.878	915	544	5.551	1.189	994	-	-	9 E PIU*
75.353	21.677	13.982	5.955	10.024	49.635	14.630	12.662	-	-	AGRICOLTURA
-	-	-	-	-	-	-	-	-	-	1
816	408	211	197	211	422	211	211	-	-	2
9.114	3.729	2.105	1.032	2.028	6.084	2.542	2.074	-	-	3
15.896	5.237	3.276	1.542	2.552	10.208	3.471	3.054	-	-	4
16.555	4.591	3.096	1.336	2.143	10.715	3.073	2.811	-	-	5
12.966	3.209	2.162	894	1.413	8.478	2.163	1.864	-	-	6
7.903	1.801	1.298	432	774	5.418	1.286	1.124	-	-	7
4.808	1.118	746	235	408	3.264	770	635	-	-	8
7.295	1.584	1.088	287	495	5.046	1.114	889	-	-	9 E PIU*
62.798	5.314	17.551	10.539	4.560	19.571	4.971	5.916	-	-	INDUSTRIE
-	-	-	-	-	-	-	-	-	-	1
2.160	413	1.080	667	413	826	413	413	-	-	2
8.595	1.117	3.111	1.890	1.024	3.072	1.076	1.198	-	-	3
17.072	1.520	3.088	1.364	3.088	5.456	1.437	1.718	-	-	4
15.015	1.137	3.934	2.322	937	4.685	1.048	1.312	-	-	5
9.492	623	2.204	1.284	477	2.862	567	725	-	-	6
5.117	274	1.101	664	203	1.421	239	292	-	-	7
2.712	139	553	330	93	744	116	153	-	-	8
2.635	91	542	294	49	505	75	105	-	-	9 E PIU*
32.979	1.560	6.960	9.004	-	-	-	-	-	-	ALTRE ATTIVITA*
-	-	-	-	-	-	-	-	-	-	1
1.226	141	472	613	-	-	-	-	-	-	2
4.461	299	1.267	1.610	-	-	-	-	-	-	3
7.768	411	1.774	2.332	-	-	-	-	-	-	4
7.470	315	1.496	1.913	-	-	-	-	-	-	5
5.298	210	927	1.227	-	-	-	-	-	-	6
3.143	81	520	659	-	-	-	-	-	-	7
1.696	44	256	316	-	-	-	-	-	-	8
1.917	59	248	334	-	-	-	-	-	-	9 E PIU*
24.294	2.707	4.739	3.683	1.359	7.582	1.726	1.710	74.154	144.377	FAMIGLIE CON C.F. IN CONDIZIONE NON PROFESSIONALE
-	-	-	-	-	-	-	-	28.183	28.183	1
1.536	271	427	326	186	558	186	186	31.594	63.188	2
4.536	515	1.090	895	305	1.220	336	361	8.323	24.969	3
5.370	556	1.143	905	296	1.480	353	363	3.717	14.868	4
4.512	461	812	657	211	1.266	274	266	1.454	7.270	5
3.073	315	487	385	144	1.008	194	191	545	3.270	6
2.040	193	330	235	80	640	114	113	204	1.428	7
3.227	396	450	280	137	1.410	269	230	72	576	8
-	-	-	-	-	-	-	-	62	625	9 E PIU*
195.424	31.258	43.232	29.181	15.943	76.788	21.327	20.288	74.154	144.377	T O T A L E
-	-	-	-	-	-	-	-	28.183	28.183	1
4.202	962	1.763	1.477	624	1.248	624	624	31.594	63.188	2
23.706	5.416	6.910	4.858	3.238	9.714	3.804	3.458	8.323	24.969	3
45.272	7.683	11.166	7.857	4.221	16.884	5.244	5.133	3.717	14.868	4
44.410	6.599	9.669	6.476	3.376	16.880	4.474	4.486	1.454	7.270	5
32.268	4.503	6.105	4.062	2.101	12.606	3.004	2.855	545	3.270	6
19.236	2.471	3.406	2.140	1.121	7.847	1.719	1.607	204	1.428	7
11.256	1.494	1.885	1.116	581	4.648	1.000	901	72	576	8
15.074	2.130	2.328	1.195	681	6.961	1.458	1.224	62	625	9 E PIU*

Segue Tav. 6 — Famiglie residenti per ampiezza della famiglia, condizione

CONDIZIONE DEL CAPO FAMIGLIA — AMPIEZZA DELLA FAMIGLIA (componenti)	FAMIGLIE CON COMPONENTI IN CONDIZIONE									
	TUTTI IN AGRICOLTURA			TUTTI NELLE INDUSTRIE			TUTTI IN ALTRE ATTIVITÀ			Famiglie
	Famiglie	Componenti		Famiglie	Componenti		Famiglie	Componenti		
		Totale	di cui in condi- zione pro- fessionale		Totale	di cui in condi- zione pro- fessionale		Totale	di cui in condi- zione pro- fessionale	
FAMIGLIE CON C.F. IN CONDIZIONE PROFES- SIONALE	18.048	66.200	35.062	13.053	51.900	15.507	15.973	59.966	21.078	12.799
1	1.161	1.161	1.161	438	438	438	1.049	1.049	1.049	-
2	4.132	8.264	6.666	1.618	3.236	1.787	2.407	4.814	2.964	873
3	3.840	11.520	7.201	3.016	9.048	3.426	3.337	10.011	4.398	2.543
4	3.799	15.196	7.549	3.762	15.048	4.345	4.632	18.528	6.233	3.600
5	2.605	13.025	5.746	2.425	12.125	2.983	2.791	13.955	3.831	2.817
6	1.429	8.574	3.510	1.064	6.384	1.431	1.120	6.720	1.600	1.521
7	594	4.158	1.592	426	2.982	605	393	2.751	584	757
8	276	2.208	840	179	1.432	269	144	1.152	232	349
9 E PIU*	212	2.094	797	125	1.207	223	100	986	187	339
AGRICOLTURA	18.048	66.200	35.062	-	-	-	-	-	-	4.526
1	1.161	1.161	1.161	-	-	-	-	-	-	-
2	4.132	8.264	6.666	-	-	-	-	-	-	203
3	3.840	11.520	7.201	-	-	-	-	-	-	897
4	3.799	15.196	7.549	-	-	-	-	-	-	1.175
5	2.605	13.025	5.746	-	-	-	-	-	-	1.009
6	1.429	8.574	3.510	-	-	-	-	-	-	614
7	594	4.158	1.592	-	-	-	-	-	-	325
8	276	2.208	840	-	-	-	-	-	-	149
9 E PIU*	212	2.094	797	-	-	-	-	-	-	154
INDUSTRIE	-	-	-	13.053	51.900	15.507	-	-	-	6.228
1	-	-	-	438	438	438	-	-	-	-
2	-	-	-	1.618	3.236	1.787	-	-	-	511
3	-	-	-	3.016	9.048	3.426	-	-	-	1.245
4	-	-	-	3.762	15.048	4.345	-	-	-	1.871
5	-	-	-	2.425	12.125	2.983	-	-	-	1.388
6	-	-	-	1.064	6.384	1.431	-	-	-	657
7	-	-	-	426	2.982	605	-	-	-	303
8	-	-	-	179	1.432	269	-	-	-	134
9 E PIU*	-	-	-	125	1.207	223	-	-	-	119
ALTRE ATTIVITÀ*	-	-	-	-	-	-	15.973	59.966	21.078	2.045
1	-	-	-	-	-	-	1.049	1.049	1.049	-
2	-	-	-	-	-	-	2.407	4.814	2.964	159
3	-	-	-	-	-	-	3.337	10.011	4.398	401
4	-	-	-	-	-	-	4.632	18.528	6.233	554
5	-	-	-	-	-	-	2.791	13.955	3.831	420
6	-	-	-	-	-	-	1.120	6.720	1.600	250
7	-	-	-	-	-	-	393	2.751	584	129
8	-	-	-	-	-	-	144	1.152	232	66
9 E PIU*	-	-	-	-	-	-	100	986	187	66
FAMIGLIE CON C.F. IN CONDIZIONE NON PROFESSIONALE	3.266	12.537	4.763	2.322	8.825	2.814	2.166	7.764	2.549	1.416
1	-	-	-	-	-	-	-	-	-	-
2	900	1.800	900	387	774	387	506	1.012	506	-
3	840	2.520	970	794	2.382	837	745	2.235	819	203
4	535	2.140	787	514	2.056	668	437	1.748	559	387
5	428	2.140	768	342	1.710	487	264	1.320	352	350
6	279	1.674	572	173	1.038	248	117	702	161	224
7	145	1.015	326	60	420	91	64	448	91	128
8	71	568	183	33	264	54	14	112	23	59
9 E PIU*	68	680	257	19	181	42	19	187	38	65
T O T A L E	21.314	78.737	39.825	15.375	60.725	18.321	18.139	67.730	23.627	14.215
1	1.161	1.161	1.161	438	438	438	1.049	1.049	1.049	-
2	5.032	10.064	7.566	2.005	4.010	2.174	2.913	5.826	3.470	873
3	4.680	14.040	8.171	3.810	11.430	4.263	4.082	12.246	5.217	2.746
4	4.334	17.336	8.336	4.276	17.104	5.013	5.069	20.276	6.792	3.987
5	3.033	15.165	6.514	2.767	13.835	3.470	3.055	15.275	4.183	3.167
6	1.708	10.248	4.082	1.237	7.422	1.679	1.237	7.422	1.761	1.745
7	739	5.173	1.918	486	3.402	696	457	3.199	675	885
8	347	2.776	1.023	212	1.696	323	158	1.264	255	408
9 E PIU*	280	2.774	1.054	144	1.388	265	119	1.173	225	404

M O L

professionale o non professionale dei componenti e regione

PROFESSIONALE										CONDIZIONE DEL CAPO FAMIGLIA — AMPIEZZA DELLA FAMIGLIA (componenti)
IN ATTIVITÀ DIVERSE								FAMIGLIE CON COMPONENTI TUTTI IN CONDIZIONE NON PROFESSIONALE		
Totale				di cui in Agricoltura e nelle Industrie				Famiglie	Componenti	
Componenti				Famiglie	Componenti					
Totale	di cui in condizione professionale				Famiglie	Totale	di cui in condizione professionale		Famiglie	Componenti
	Agricoltura	Industrie	Altre attività	Agricoltura			Industrie			
58.451	14.447	12.894	6.011	7.496	33.879	10.645	9.196	-	-	FAMIGLIE CON C.F. IN CONDIZIONE PROFESSIONALE
-	-	-	-	-	-	-	-	-	-	1
1.746	675	693	378	495	990	495	495	-	-	2
7.629	2.615	2.195	1.069	1.524	4.572	1.932	1.637	-	-	3
14.400	3.825	3.430	1.591	2.152	8.608	2.832	2.532	-	-	4
14.085	3.230	2.946	1.308	1.692	8.460	2.448	2.126	-	-	5
9.126	1.938	1.715	799	854	5.124	1.357	1.165	-	-	6
5.299	1.094	935	403	426	2.982	798	637	-	-	7
2.792	493	469	216	183	1.464	371	299	-	-	8
3.374	577	511	247	170	1.679	412	305	-	-	9 E PIU*
21.502	8.207	3.975	1.638	3.043	14.590	5.821	3.724	-	-	AGRICOLTURA
-	-	-	-	-	-	-	-	-	-	1
406	203	113	90	113	226	113	113	-	-	2
2.691	1.391	631	301	601	1.803	970	624	-	-	3
4.700	1.971	945	432	775	3.100	1.369	890	-	-	4
5.045	1.881	935	338	715	3.575	1.388	894	-	-	5
3.684	1.232	600	242	400	2.400	838	527	-	-	6
2.275	729	359	129	220	1.540	535	318	-	-	7
1.192	358	195	48	112	896	283	180	-	-	8
1.509	442	197	58	107	1.050	325	178	-	-	9 E PIU*
27.500	5.083	7.601	1.934	4.453	19.289	4.824	5.472	-	-	INDUSTRIE
-	-	-	-	-	-	-	-	-	-	1
1.022	382	511	129	382	764	382	382	-	-	2
3.735	997	1.351	330	923	2.769	962	1.013	-	-	3
7.484	1.521	2.195	522	1.377	5.508	1.463	1.642	-	-	4
6.940	1.125	1.716	457	977	4.885	1.060	1.232	-	-	5
3.942	570	919	230	454	2.724	519	638	-	-	6
2.121	287	466	110	206	1.442	263	319	-	-	7
1.072	98	212	79	71	568	88	119	-	-	8
1.184	103	231	77	63	629	87	127	-	-	9 E PIU*
9.449	1.157	1.318	2.439	-	-	-	-	-	-	ALTRE ATTIVITA*
-	-	-	-	-	-	-	-	-	-	1
318	90	69	159	-	-	-	-	-	-	2
1.203	227	213	438	-	-	-	-	-	-	3
2.216	333	290	637	-	-	-	-	-	-	4
2.100	224	295	513	-	-	-	-	-	-	5
1.500	136	196	327	-	-	-	-	-	-	6
903	78	110	164	-	-	-	-	-	-	7
528	37	62	89	-	-	-	-	-	-	8
681	32	83	112	-	-	-	-	-	-	9 E PIU*
7.288	1.390	1.423	748	763	3.945	977	949	24.189	44.994	FAMIGLIE CON C.F. IN CONDIZIONE NON PROFESSIONALE
-	-	-	-	-	-	-	-	9.702	9.702	1
-	-	-	-	-	-	-	-	10.746	21.492	2
609	165	146	95	108	324	108	108	2.246	6.738	3
1.548	309	360	192	204	816	224	235	841	3.364	4
1.750	325	361	193	187	935	232	236	401	2.005	5
1.344	220	241	128	123	738	162	155	150	900	6
896	155	147	70	71	497	109	102	60	420	7
472	84	73	28	36	288	60	52	29	232	8
669	132	95	42	34	347	82	61	14	141	9 E PIU*
65.739	15.837	14.317	6.759	8.259	37.824	11.622	10.145	24.189	44.994	T O T A L E
-	-	-	-	-	-	-	-	9.702	9.702	1
1.746	675	693	378	495	990	495	495	10.746	21.492	2
8.238	2.780	2.341	1.164	1.632	4.896	2.040	1.745	2.246	6.738	3
15.948	4.134	3.790	1.783	2.356	9.424	3.056	2.767	841	3.364	4
15.835	3.555	3.307	1.501	1.879	9.395	2.680	2.362	401	2.005	5
10.470	2.158	1.956	927	977	5.862	1.519	1.320	150	900	6
6.195	1.249	1.082	473	497	3.479	907	739	60	420	7
3.264	577	542	244	219	1.752	431	351	29	232	8
4.043	709	606	289	204	2.026	494	366	14	141	9 E PIU*

Segue Tav. 6 — Famiglie residenti per ampiezza della famiglia, condizione

CONDIZIONE DEL CAPO FAMIGLIA — AMPIEZZA DELLA FAMIGLIA (componenti)	FAMIGLIE CON COMPONENTI IN CONDIZIONE									
	TUTTI IN AGRICOLTURA			TUTTI NELLE INDUSTRIE			TUTTI IN ALTRE ATTIVITÀ			Famiglie
	Famiglie	Componenti		Famiglie	Componenti		Famiglie	Componenti		
		Totale	di cui in condi- zione pro- fessionale		Totale	di cui in condi- zione pro- fessionale		Totale	di cui in condi- zione pro- fessionale	
	CAMP									
FAMIGLIE CON C.F. IN CONDIZIONE PROFES- SIONALE	134.397	547.156	225.574	290.103	1.292.187	342.027	323.328	1.340.974	393.061	122.221
1	6.201	6.201	6.201	7.205	7.205	7.205	14.581	14.581	14.581	-
2	21.283	42.566	30.906	33.492	66.984	36.082	41.486	82.972	48.128	6.523
3	25.089	75.267	41.789	52.419	157.257	58.103	59.619	178.857	71.750	17.730
4	31.824	127.296	54.743	70.987	283.948	79.718	86.174	344.696	104.537	28.143
5	25.081	125.405	44.374	57.508	287.540	67.713	63.561	317.805	78.803	26.758
6	13.216	79.296	24.359	30.988	185.928	38.723	29.945	179.670	38.226	17.121
7	6.525	45.675	12.492	17.519	122.633	23.495	14.351	100.457	18.477	10.812
8	2.866	22.928	5.714	9.477	75.816	13.588	6.844	54.752	9.120	6.367
9 E PIU*	2.312	22.522	4.996	10.508	104.876	17.400	6.767	67.184	9.439	8.767
AGRICOLTURA	134.397	547.156	225.574	-	-	-	-	-	-	35.888
1	6.201	6.201	6.201	-	-	-	-	-	-	-
2	21.283	42.566	30.906	-	-	-	-	-	-	-
3	25.089	75.267	41.789	-	-	-	-	-	-	1.225
4	31.824	127.296	54.743	-	-	-	-	-	-	5.604
5	25.081	125.405	44.374	-	-	-	-	-	-	8.625
6	13.216	79.296	24.359	-	-	-	-	-	-	8.310
7	6.525	45.675	12.492	-	-	-	-	-	-	5.260
8	2.866	22.928	5.714	-	-	-	-	-	-	3.185
9 E PIU*	2.312	22.522	4.996	-	-	-	-	-	-	1.703
INDUSTRIE	-	-	-	290.103	1.292.187	342.027	-	-	-	50.782
1	-	-	-	7.205	7.205	7.205	-	-	-	-
2	-	-	-	33.492	66.984	36.082	-	-	-	3.487
3	-	-	-	52.419	157.257	58.103	-	-	-	7.592
4	-	-	-	70.987	283.948	79.718	-	-	-	12.664
5	-	-	-	57.508	287.540	67.713	-	-	-	11.059
6	-	-	-	30.988	185.928	38.723	-	-	-	6.488
7	-	-	-	17.519	122.633	23.495	-	-	-	4.064
8	-	-	-	9.477	75.816	13.588	-	-	-	2.340
9 E PIU*	-	-	-	10.508	104.876	17.400	-	-	-	3.088
ALTRE ATTIVITÀ*	-	-	-	-	-	-	323.328	1.340.974	393.061	35.551
1	-	-	-	-	-	-	14.581	14.581	14.581	-
2	-	-	-	-	-	-	41.486	82.972	48.128	1.811
3	-	-	-	-	-	-	59.619	178.857	71.750	4.534
4	-	-	-	-	-	-	86.174	344.696	104.537	6.854
5	-	-	-	-	-	-	63.561	317.805	78.803	7.389
6	-	-	-	-	-	-	29.945	179.670	38.226	5.373
7	-	-	-	-	-	-	14.351	100.457	18.477	3.563
8	-	-	-	-	-	-	6.844	54.752	9.120	2.324
9 E PIU*	-	-	-	-	-	-	6.767	67.184	9.439	3.703
FAMIGLIE CON C.F. IN CONDIZIONE NON PROFESSIONALE	20.041	75.873	27.362	51.667	219.922	66.104	46.779	181.109	56.115	18.466
1	-	-	-	-	-	-	-	-	-	-
2	5.085	10.170	5.085	7.593	15.186	7.593	9.688	19.376	9.688	-
3	5.650	16.950	6.587	13.900	41.700	15.203	13.572	40.716	14.968	2.341
4	3.630	14.520	5.216	11.194	44.776	14.235	10.123	40.492	12.660	4.371
5	2.583	12.915	4.268	8.223	41.115	11.698	6.519	32.595	8.812	4.385
6	1.649	9.894	3.032	4.879	29.274	7.345	3.543	21.258	4.978	3.045
7	758	5.306	1.511	2.696	18.872	4.378	1.690	11.830	2.430	1.846
8	360	2.880	786	1.448	11.584	2.467	814	6.512	1.245	1.112
9 E PIU*	326	3.238	877	1.734	17.415	3.185	830	8.330	1.334	1.366
T O T A L E	154.438	623.029	252.936	341.770	1.512.109	408.131	370.107	1.522.083	449.176	140.687
1	6.201	6.201	6.201	7.205	7.205	7.205	14.581	14.581	14.581	-
2	26.368	52.736	35.991	41.085	82.170	43.675	51.174	102.348	57.816	6.523
3	30.739	92.217	48.376	66.319	198.957	73.306	73.191	219.573	86.718	20.071
4	35.454	141.816	59.959	82.181	328.724	93.953	96.297	385.188	117.197	32.514
5	27.664	138.320	48.642	65.731	328.655	79.411	70.080	350.400	87.615	31.143
6	14.865	89.190	27.391	35.867	215.202	46.068	33.488	200.928	43.204	20.166
7	7.283	50.981	14.003	20.215	141.505	27.873	16.041	112.287	20.907	12.658
8	3.226	25.808	6.500	10.925	87.400	16.055	7.658	61.264	10.365	7.479
9 E PIU*	2.638	25.760	5.873	12.242	122.291	20.585	7.597	75.514	10.773	10.133

professionale o non professionale dei componenti e regione

PROFESSIONALE				FAMIGLIE CON COMPONENTI TUTTI IN CONDIZIONE NON PROFESSIONALE				CONDIZIONE DEL CAPO FAMIGLIA - AMPIEZZA DELLA FAMIGLIA (componenti)	
IN ATTIVITÀ DIVERSE									
Totale				di cui in Agricoltura e nelle Industrie					
Componenti				Componenti					
Totale	di cui in condizione professionale			Famiglie	Totale	di cui in condizione professionale		Famiglie	Componenti
	Agricoltura	Industrie	Altre attività			Agricoltura	Industrie		

ANIA

631.870	92.044	133.705	87.613	47.877	234.241	65.297	59.616	-	-	FAMIGLIE CON C.F. IN CONDIZIONE PROFESSIONALE
-	-	-	-	-	-	-	-	-	-	1
13.046	3.497	5.501	4.048	2.475	4.950	2.475	2.475	-	-	2
53.190	13.248	15.898	10.405	7.847	23.541	9.672	8.396	-	-	3
112.572	22.240	27.646	17.431	12.389	49.556	16.073	14.454	-	-	4
133.790	21.399	28.851	18.700	10.883	54.415	15.184	13.739	-	-	5
102.726	13.616	20.080	13.076	6.483	38.898	9.610	8.651	-	-	6
75.684	8.220	13.688	9.095	3.717	26.019	5.675	5.410	-	-	7
50.936	4.569	8.695	5.745	1.989	15.912	3.109	3.037	-	-	8
89.926	5.255	13.346	9.113	2.094	20.950	3.499	3.454	-	-	9 E PIU'
182.580	57.253	33.040	13.869	23.821	120.904	39.222	29.836	-	-	AGRICOLTURA
-	-	-	-	-	-	-	-	-	-	1
2.450	1.225	752	473	752	1.504	752	752	-	-	2
16.812	7.874	4.107	1.796	3.868	11.604	5.560	4.021	-	-	3
34.500	13.167	7.189	3.150	5.737	22.948	9.079	6.719	-	-	4
41.550	13.558	7.694	3.310	5.445	27.225	9.247	6.936	-	-	5
31.560	9.046	5.383	2.071	3.532	21.192	6.262	4.735	-	-	6
22.295	5.582	3.491	1.391	2.066	14.462	3.761	2.984	-	-	7
13.624	3.092	1.944	771	1.122	8.976	2.056	1.669	-	-	8
19.789	3.709	2.480	907	1.299	12.993	2.505	2.020	-	-	9 E PIU'
253.509	27.462	64.009	29.838	24.056	113.337	26.075	29.780	-	-	INDUSTRIE
-	-	-	-	-	-	-	-	-	-	1
6.974	1.723	3.487	1.764	1.723	3.446	1.723	1.723	-	-	2
22.776	4.210	8.175	3.713	3.979	11.937	4.112	4.375	-	-	3
50.656	7.252	14.492	6.341	6.652	26.608	6.994	7.735	-	-	4
55.295	6.272	13.823	6.249	5.438	27.190	5.937	6.803	-	-	5
38.928	3.585	8.737	4.061	2.951	17.706	3.348	3.916	-	-	6
28.448	2.078	5.936	2.913	1.651	11.557	1.914	2.426	-	-	7
18.720	1.155	3.795	1.858	867	6.936	1.053	1.368	-	-	8
31.712	1.187	5.564	2.939	795	7.957	994	1.434	-	-	9 E PIU'
195.781	7.329	36.656	43.906	-	-	-	-	-	-	ALTRE ATTIVITA'
-	-	-	-	-	-	-	-	-	-	1
3.622	549	1.262	1.811	-	-	-	-	-	-	2
13.602	1.164	3.616	4.896	-	-	-	-	-	-	3
27.416	1.821	5.965	7.940	-	-	-	-	-	-	4
36.945	1.569	7.334	9.141	-	-	-	-	-	-	5
32.238	985	5.960	6.944	-	-	-	-	-	-	6
24.941	560	4.261	4.791	-	-	-	-	-	-	7
18.592	322	2.956	3.116	-	-	-	-	-	-	8
38.425	359	5.302	5.267	-	-	-	-	-	-	9 E PIU'
100.836	9.194	20.925	15.997	4.884	25.457	6.117	6.168	284.097	630.893	FAMIGLIE CON C.F. IN CONDIZIONE NON PROFESSIONALE
-	-	-	-	-	-	-	-	99.221	99.221	1
-	-	-	-	-	-	-	-	105.327	210.654	2
7.023	1.095	2.006	1.581	760	2.280	760	760	38.371	115.113	3
17.484	2.022	4.256	3.351	1.242	4.968	1.375	1.417	19.954	79.816	4
21.925	2.230	4.810	3.760	1.165	5.825	1.491	1.480	11.150	55.750	5
18.270	1.528	3.714	2.841	767	4.602	1.033	1.046	5.122	30.732	6
12.922	995	2.386	1.781	449	3.143	625	650	2.460	17.220	7
8.896	614	1.589	1.126	257	2.056	404	405	1.223	9.784	8
14.316	710	2.164	1.557	244	2.583	429	410	1.269	12.603	9 E PIU'
732.706	101.238	154.630	103.610	52.761	259.698	71.414	65.784	284.097	630.893	T O T A L E
-	-	-	-	-	-	-	-	99.221	99.221	1
13.046	3.497	5.501	4.048	2.475	4.950	2.475	2.475	105.327	210.654	2
60.213	14.343	17.904	11.986	8.607	25.821	10.432	9.156	38.371	115.113	3
130.056	24.262	31.902	20.782	13.631	54.524	17.448	15.871	19.954	79.816	4
155.715	23.629	33.661	22.460	12.048	60.240	16.675	15.219	11.150	55.750	5
120.996	15.144	23.794	15.917	7.250	43.500	10.643	9.697	5.122	30.732	6
88.606	9.215	16.074	10.876	4.166	29.162	6.300	6.060	2.460	17.220	7
59.832	5.183	10.284	6.871	2.246	17.968	3.513	3.442	1.223	9.784	8
104.242	5.965	15.510	10.670	2.338	23.533	3.928	3.864	1.269	12.603	9 E PIU'

Segue Tav. 6 — Famiglie residenti per ampiezza della famiglia, condizione

CONDIZIONE DEL CAPO FAMIGLIA — AMPIEZZA DELLA FAMIGLIA (componenti)	FAMIGLIE CON COMPONENTI IN CONDIZIONE									
	TUTTI IN AGRICOLTURA			TUTTI NELLE INDUSTRIE			TUTTI IN ALTRE ATTIVITÀ			Famiglie
	Famiglie	Componenti		Famiglie	Componenti		Famiglie	Componenti		
		Totale	di cui in condi- zione pro- fessionale		Totale	di cui in condi- zione pro- fessionale		Totale	di cui in condi- zione pro- fessionale	
FAMIGLIE CON C.F. IN CONDIZIONE PROFES- SIONALE	164.550	674.088	276.111	168.068	696.028	198.370	197.061	790.388	243.046	113.109
1	6.244	6.244	6.244	5.192	5.192	5.192	9.254	9.254	9.254	-
2	24.524	49.048	35.390	22.556	45.112	24.474	26.500	53.000	31.331	7.017
3	30.312	90.936	49.624	34.877	104.631	38.604	38.463	115.389	47.182	17.548
4	42.447	169.788	73.082	44.240	176.960	50.164	55.808	223.232	68.563	27.881
5	32.151	160.755	56.826	31.596	157.980	38.118	37.434	187.170	47.085	25.264
6	15.455	92.730	28.309	14.990	89.940	19.468	16.334	98.004	21.278	15.257
7	7.370	51.590	14.025	7.395	51.765	10.450	7.149	50.043	9.533	8.958
8	3.299	26.392	6.606	3.647	29.176	5.592	3.233	25.864	4.557	5.091
9 E PIU*	2.748	26.605	6.005	3.575	35.272	6.308	2.886	28.432	4.263	6.093
AGRICOLTURA	164.550	674.088	276.111	-	-	-	-	-	-	46.319
1	6.244	6.244	6.244	-	-	-	-	-	-	-
2	24.524	49.048	35.390	-	-	-	-	-	-	1.647
3	30.312	90.936	49.624	-	-	-	-	-	-	6.370
4	42.447	169.788	73.082	-	-	-	-	-	-	11.192
5	32.151	160.755	56.826	-	-	-	-	-	-	11.161
6	15.455	92.730	28.309	-	-	-	-	-	-	7.088
7	7.370	51.590	14.025	-	-	-	-	-	-	4.113
8	3.299	26.392	6.606	-	-	-	-	-	-	2.279
9 E PIU*	2.748	26.605	6.005	-	-	-	-	-	-	2.469
INDUSTRIE	-	-	-	168.068	696.028	198.370	-	-	-	38.758
1	-	-	-	5.192	5.192	5.192	-	-	-	-
2	-	-	-	22.556	45.112	24.474	-	-	-	3.573
3	-	-	-	34.877	104.631	38.604	-	-	-	7.160
4	-	-	-	44.240	176.960	50.164	-	-	-	10.428
5	-	-	-	31.596	157.980	38.118	-	-	-	8.108
6	-	-	-	14.990	89.940	19.468	-	-	-	4.328
7	-	-	-	7.395	51.765	10.450	-	-	-	2.425
8	-	-	-	3.647	29.176	5.592	-	-	-	1.283
9 E PIU*	-	-	-	3.575	35.272	6.308	-	-	-	1.453
ALTRE ATTIVITÀ*	-	-	-	-	-	-	197.061	790.388	243.046	28.032
1	-	-	-	-	-	-	9.254	9.254	9.254	-
2	-	-	-	-	-	-	26.500	53.000	31.331	1.797
3	-	-	-	-	-	-	38.463	115.389	47.182	4.018
4	-	-	-	-	-	-	55.808	223.232	68.563	6.261
5	-	-	-	-	-	-	37.434	187.170	47.085	5.995
6	-	-	-	-	-	-	16.334	98.004	21.278	3.841
7	-	-	-	-	-	-	7.149	50.043	9.533	2.420
8	-	-	-	-	-	-	3.233	25.864	4.557	1.529
9 E PIU*	-	-	-	-	-	-	2.886	28.432	4.263	2.171
FAMIGLIE CON C.F. IN CONDIZIONE NON PROFESSIONALE	24.540	87.311	32.684	32.201	126.119	41.969	26.832	98.151	31.667	15.690
1	-	-	-	-	-	-	-	-	-	-
2	6.050	12.100	6.050	5.225	10.850	5.425	5.992	11.984	5.992	-
3	8.144	24.432	9.360	10.257	30.771	11.228	8.601	25.803	9.397	2.015
4	5.217	20.868	7.759	7.268	29.072	9.753	6.010	24.040	7.451	4.301
5	2.789	13.945	4.830	4.609	23.045	7.169	3.430	17.150	4.606	3.925
6	1.269	7.614	2.353	2.359	14.154	4.109	1.550	9.300	2.285	2.490
7	596	4.172	1.217	1.174	8.218	2.177	650	4.550	984	1.423
8	260	2.080	572	547	4.376	1.029	311	2.488	481	758
9 E PIU*	215	2.100	543	562	5.633	1.079	288	2.836	471	778
T O T A L E	189.090	761.399	308.795	200.269	822.147	240.339	223.893	888.539	274.713	128.799
1	6.244	6.244	6.244	5.192	5.192	5.192	9.254	9.254	9.254	-
2	30.574	61.148	41.440	27.981	55.962	29.899	32.492	64.984	37.323	7.017
3	38.456	115.368	58.984	45.134	135.402	49.832	47.064	141.192	56.579	19.563
4	47.664	190.656	80.841	51.508	206.032	59.917	61.818	247.272	76.014	32.182
5	34.940	174.700	61.656	36.205	181.025	45.287	40.864	204.320	51.691	29.189
6	16.724	100.344	30.662	17.349	104.094	23.577	17.884	107.304	23.563	17.747
7	7.966	55.762	15.242	8.569	59.983	12.627	7.799	54.593	10.517	10.381
8	3.559	28.472	7.178	4.194	33.552	6.621	3.544	28.352	5.038	5.849
9 E PIU*	2.963	28.705	6.548	4.137	40.905	7.387	3.174	31.268	4.734	6.871

P U G

professionale o non professionale dei componenti e regione

PROFESSIONALE										
IN ATTIVITÀ DIVERSE								FAMIGLIE CON COMPONENTI TUTTI IN CONDIZIONE NON PROFESSIONALE		CONDIZIONE DEL CAPO FAMIGLIA — AMPIEZZA DELLA FAMIGLIA (componenti)
Totale				di cui in Agricoltura e nelle Industrie				Famiglie	Componenti	
Componenti			Famiglie	Componenti						
Totale	di cui in condizione professionale			Totale	di cui in condizione professionale		Famiglie	Componenti		
	Agricoltura	Industrie	Altre attività		Agricoltura	Industrie				
560.616	108.117	114.181	67.996	54.036	261.207	74.315	66.642	-	-	FAMIGLIE CON C.F. IN CONDIZIONE PROFESSIONALE
-	-	-	-	-	-	-	-	-	-	1
14.034	4.811	5.479	3.744	3.273	6.546	3.273	3.273	-	-	2
52.644	14.670	14.373	9.235	8.732	26.196	10.171	9.102	-	-	3
111.524	25.930	24.875	15.133	14.041	56.164	17.997	15.802	-	-	4
126.320	25.359	25.667	14.870	12.408	62.040	17.630	15.599	-	-	5
91.542	16.001	17.236	9.775	7.187	43.122	11.015	9.833	-	-	6
62.706	9.604	11.124	6.073	4.074	28.518	6.589	6.041	-	-	7
40.728	5.555	6.720	3.799	2.156	17.248	3.748	3.363	-	-	8
61.118	6.187	8.707	5.367	2.165	21.373	3.892	3.629	-	-	9 E PIU*
236.940	71.308	44.538	16.331	31.719	163.130	50.605	40.626	-	-	AGRICOLTURA
-	-	-	-	-	-	-	-	-	-	1
3.294	1.647	997	650	997	1.994	997	997	-	-	2
19.110	8.192	4.540	2.178	4.251	12.753	5.617	4.446	-	-	3
44.768	16.129	9.361	3.866	7.592	30.368	11.341	8.807	-	-	4
55.805	17.579	10.912	3.865	7.737	38.685	12.630	9.996	-	-	5
42.528	11.823	7.741	2.449	4.983	29.898	8.569	6.923	-	-	6
28.791	7.161	4.926	1.420	2.905	20.335	5.196	4.323	-	-	7
18.232	4.204	2.823	857	1.598	12.784	3.062	2.470	-	-	8
24.412	4.573	3.238	1.046	1.656	16.313	3.193	2.664	-	-	9 E PIU*
178.833	24.540	46.645	18.147	22.317	98.077	23.710	26.016	-	-	INDUSTRIE
-	-	-	-	-	-	-	-	-	-	1
7.146	2.276	3.573	1.297	2.276	4.552	2.276	2.276	-	-	2
21.480	4.594	7.436	2.734	4.481	13.443	4.554	4.656	-	-	3
41.712	6.804	11.479	4.212	6.449	25.796	6.656	6.995	-	-	4
40.540	5.171	9.964	3.809	4.671	23.355	5.000	5.603	-	-	5
25.968	2.604	5.885	2.474	2.204	13.224	2.446	2.910	-	-	6
16.975	1.506	3.635	1.497	1.169	8.183	1.393	1.718	-	-	7
10.264	763	2.047	890	558	4.464	686	893	-	-	8
14.748	822	2.626	1.234	509	5.060	699	965	-	-	9 E PIU*
144.843	12.269	22.998	33.518	-	-	-	-	-	-	ALTRE ATTIVITA*
-	-	-	-	-	-	-	-	-	-	1
3.594	888	909	1.797	-	-	-	-	-	-	2
12.054	1.884	2.397	4.323	-	-	-	-	-	-	3
25.044	2.997	4.035	7.055	-	-	-	-	-	-	4
29.975	2.609	4.791	7.196	-	-	-	-	-	-	5
23.046	1.574	3.610	4.852	-	-	-	-	-	-	6
16.940	937	2.563	3.156	-	-	-	-	-	-	7
12.232	588	1.850	2.052	-	-	-	-	-	-	8
21.958	792	2.843	3.087	-	-	-	-	-	-	9 E PIU*
81.637	12.556	17.710	10.177	6.897	35.545	9.161	9.086	220.237	439.308	FAMIGLIE CON C.F. IN CONDIZIONE NON PROFESSIONALE
-	-	-	-	-	-	-	-	85.419	85.419	1
-	-	-	-	-	-	-	-	88.218	176.436	2
6.045	1.301	1.635	1.094	921	2.763	921	921	25.716	77.148	3
17.204	2.975	4.032	2.523	1.919	7.676	2.139	2.161	11.392	45.568	4
19.625	3.083	4.450	2.578	1.715	8.575	2.325	2.233	5.523	27.615	5
14.940	2.223	3.209	1.692	1.105	6.630	1.636	1.655	2.166	12.996	6
9.961	1.364	2.021	1.064	607	4.249	1.015	984	970	6.790	7
6.064	777	1.146	573	317	2.536	533	577	468	3.744	8
7.798	833	1.217	653	313	3.116	592	555	365	3.592	9 E PIU*
642.253	120.673	131.891	78.173	60.933	296.752	83.476	75.728	220.237	439.308	T O T A L E
-	-	-	-	-	-	-	-	85.419	85.419	1
14.034	4.811	5.479	3.744	3.273	6.546	3.273	3.273	88.218	176.436	2
58.689	15.971	16.008	10.329	9.653	28.959	11.092	10.023	25.716	77.148	3
128.728	28.905	28.907	17.656	15.960	63.840	20.136	17.963	11.392	45.568	4
145.945	28.442	30.117	17.448	14.123	70.615	19.955	17.832	5.523	27.615	5
106.482	18.224	20.445	11.467	8.292	49.752	12.651	11.488	2.166	12.996	6
72.667	10.968	13.145	7.137	4.681	32.767	7.604	7.025	970	6.790	7
46.792	6.332	7.866	4.372	2.473	19.784	4.281	3.980	468	3.744	8
68.916	7.020	9.924	6.020	2.478	24.489	4.484	4.184	365	3.592	9 E PIU*

Segue Tav. 6 — Famiglie residenti per ampiezza della famiglia, condizione

CONDIZIONE DEL CAPO FAMIGLIA — AMPIEZZA DELLA FAMIGLIA (componenti)	FAMIGLIE CON COMPONENTI IN CONDIZIONE									
	TUTTI IN AGRICOLTURA			TUTTI NELLE INDUSTRIE			TUTTI IN ALTRE ATTIVITÀ			Famiglie
	Famiglie	Componenti		Famiglie	Componenti		Famiglie	Componenti		
		Totale	di cui in condi- zione pro- fessionale		Totale	di cui in condi- zione pro- fessionale		Totale	di cui in condi- zione pro- fessionale	
BASIL										
FAMIGLIE CON C.P. IN CONDIZIONE PROFES- SIONALE	29.743	118.389	50.453	31.385	128.510	36.445	27.519	108.952	35.426	22.451
1	1.235	1.235	1.235	884	884	884	1.525	1.525	1.525	-
2	5.431	10.862	8.172	3.977	7.954	4.368	3.674	7.348	4.516	1.226
3	5.739	17.217	9.551	6.555	19.665	7.198	5.151	15.453	6.634	3.693
4	7.013	28.052	12.135	8.875	35.500	10.030	7.829	31.316	10.149	5.758
5	5.153	25.765	9.295	6.070	30.350	7.074	5.438	27.190	7.217	5.053
6	2.678	16.068	5.011	2.716	16.296	3.502	2.279	13.674	3.094	3.139
7	1.434	10.038	2.759	1.285	8.995	1.755	1.013	7.091	1.403	1.793
8	639	5.112	1.313	591	4.728	888	323	2.584	448	910
9 E PIU'	421	4.040	982	432	4.138	746	287	2.771	440	879
AGRICOLTURA	29.743	118.389	50.453	-	-	-	-	-	-	8.322
1	1.235	1.235	1.235	-	-	-	-	-	-	-
2	5.431	10.862	8.172	-	-	-	-	-	-	-
3	5.739	17.217	9.551	-	-	-	-	-	-	271
4	7.013	28.052	12.135	-	-	-	-	-	-	1.375
5	5.153	25.765	9.295	-	-	-	-	-	-	2.076
6	2.678	16.068	5.011	-	-	-	-	-	-	1.867
7	1.434	10.038	2.759	-	-	-	-	-	-	1.250
8	639	5.112	1.313	-	-	-	-	-	-	730
9 E PIU'	421	4.040	982	-	-	-	-	-	-	395
INDUSTRIE	-	-	-	31.385	128.510	36.445	-	-	-	10.519
1	-	-	-	884	884	884	-	-	-	-
2	-	-	-	3.977	7.954	4.368	-	-	-	716
3	-	-	-	6.555	19.665	7.198	-	-	-	1.768
4	-	-	-	8.875	35.500	10.030	-	-	-	2.868
5	-	-	-	6.070	30.350	7.074	-	-	-	2.421
6	-	-	-	2.716	16.296	3.502	-	-	-	1.343
7	-	-	-	1.285	8.995	1.755	-	-	-	757
8	-	-	-	591	4.728	888	-	-	-	319
9 E PIU'	-	-	-	432	4.138	746	-	-	-	327
ALTRE ATTIVITÀ	-	-	-	-	-	-	27.519	108.952	35.426	3.610
1	-	-	-	-	-	-	1.525	1.525	1.525	-
2	-	-	-	-	-	-	3.674	7.348	4.516	239
3	-	-	-	-	-	-	5.151	15.453	6.634	550
4	-	-	-	-	-	-	7.829	31.316	10.149	814
5	-	-	-	-	-	-	5.438	27.190	7.217	765
6	-	-	-	-	-	-	2.279	13.674	3.094	546
7	-	-	-	-	-	-	1.013	7.091	1.403	306
8	-	-	-	-	-	-	323	2.584	448	196
9 E PIU'	-	-	-	-	-	-	287	2.771	440	194
FAMIGLIE CON C.P. IN CONDIZIONE NON PROFESSIONALE	3.884	13.169	4.696	5.139	19.645	6.388	3.757	13.718	4.495	2.492
1	-	-	-	-	-	-	-	-	-	-
2	1.290	2.580	1.290	786	1.572	786	803	1.606	803	-
3	1.229	3.687	1.376	1.874	5.622	1.999	1.227	3.681	1.332	410
4	605	2.420	842	1.173	4.692	1.515	862	3.448	1.105	648
5	385	1.325	550	662	3.310	1.002	467	2.335	641	606
6	197	1.182	333	330	1.980	507	241	1.446	368	369
7	102	714	155	166	1.162	292	95	665	148	216
8	48	384	88	86	688	151	33	264	54	114
9 E PIU'	28	277	62	62	619	136	29	273	44	129
T O T A L E	33.627	131.558	55.149	36.524	148.155	42.833	31.276	122.670	39.921	24.943
1	1.235	1.235	1.235	884	884	884	1.525	1.525	1.525	-
2	6.721	13.442	9.462	4.763	9.526	5.154	4.477	8.954	5.319	1.226
3	6.968	20.904	10.927	8.429	25.287	9.197	6.378	19.134	7.966	4.103
4	7.618	30.472	12.977	10.048	40.192	11.545	8.691	34.764	11.254	6.406
5	5.538	27.690	9.845	6.732	33.660	8.076	5.905	29.525	7.858	5.659
6	2.875	17.250	5.344	3.046	18.276	4.009	2.520	15.120	3.462	3.508
7	1.536	10.752	2.914	1.451	10.157	2.047	1.108	7.756	1.551	2.009
8	687	5.496	1.401	677	5.416	1.039	356	2.848	502	1.024
9 E PIU'	449	4.317	1.044	494	4.757	882	316	3.044	484	1.008

professionale o non professionale dei componenti e regione

PROFESSIONALE										CONDIZIONE DEL CAPO FAMIGLIA — AMPIEZZA DELLA FAMIGLIA (componenti)
IN ATTIVITÀ DIVERSE								FAMIGLIE CON COMPONENTI TUTTI IN CONDIZIONE NON PROFESSIONALE		
Totale				di cui in Agricoltura e nelle Industrie				Famiglie	Componenti	
Componenti				Famiglie	Componenti					
Totale	di cui in condizione professionale				Totale	di cui in condizione professionale		Famiglie	Componenti	
	Agricoltura	Industrie	Altre attività	Agricoltura		Industrie				
109.202	23.494	23.795	11.783	12.993	62.540	17.802	16.191	-	-	FAMIGLIE CON C.F. IN CONDIZIONE PROFES- SIONALE
-	-	-	-	-	-	-	-	-	-	1
2.452	885	991	576	650	1.300	650	650	-	-	2
11.079	3.518	3.266	1.604	2.159	6.477	2.675	2.310	-	-	3
23.032	5.867	5.694	2.503	3.476	13.904	4.593	4.070	-	-	4
25.265	5.373	5.446	2.398	3.000	15.000	4.128	3.806	-	-	5
18.834	3.543	3.628	1.618	1.784	10.704	2.634	2.409	-	-	6
12.551	2.084	2.249	962	1.005	7.035	1.541	1.466	-	-	7
7.280	1.147	1.189	529	499	3.992	841	753	-	-	8
8.709	1.077	1.332	593	420	4.128	740	727	-	-	9 E PIU'
41.608	13.954	7.998	2.736	5.860	29.295	10.219	7.349	-	-	AGRICOLTURA
-	-	-	-	-	-	-	-	-	-	1
542	271	164	107	164	328	164	164	-	-	2
4.125	1.998	1.021	410	974	2.922	1.456	1.000	-	-	3
8.304	3.347	1.840	640	1.485	5.940	2.524	1.737	-	-	4
9.335	3.154	1.853	625	1.324	6.620	2.333	1.722	-	-	5
7.500	2.290	1.330	430	870	5.220	1.645	1.189	-	-	6
5.110	1.358	818	254	515	3.605	992	721	-	-	7
3.160	801	478	127	288	2.304	598	421	-	-	8
3.532	735	494	143	240	2.356	507	395	-	-	9 E PIU'
49.471	7.923	13.011	3.691	7.133	33.245	7.583	8.842	-	-	INDUSTRIE
-	-	-	-	-	-	-	-	-	-	1
1.432	486	716	230	486	972	486	486	-	-	2
5.304	1.251	1.921	599	1.185	3.555	1.219	1.310	-	-	3
11.472	2.135	3.310	924	1.991	7.964	2.069	2.333	-	-	4
12.105	1.880	3.001	820	1.676	8.380	1.795	2.084	-	-	5
8.058	1.040	1.818	492	914	5.484	989	1.220	-	-	6
5.299	598	1.143	303	490	3.430	549	745	-	-	7
2.552	265	501	134	211	1.688	243	332	-	-	8
3.249	268	601	189	180	1.772	233	332	-	-	9 E PIU'
18.123	1.617	2.786	4.356	-	-	-	-	-	-	ALTRE ATTIVITÀ
-	-	-	-	-	-	-	-	-	-	1
478	128	111	239	-	-	-	-	-	-	2
1.650	269	324	595	-	-	-	-	-	-	3
3.256	385	544	939	-	-	-	-	-	-	4
3.825	339	592	953	-	-	-	-	-	-	5
3.276	213	480	696	-	-	-	-	-	-	6
2.142	128	288	405	-	-	-	-	-	-	7
1.568	81	210	268	-	-	-	-	-	-	8
1.928	74	237	261	-	-	-	-	-	-	9 E PIU'
12.750	1.847	2.779	1.534	1.159	5.816	1.356	1.464	38.663	74.176	FAMIGLIE CON C.F. IN CONDIZIONE NON PROFESSIONALE
-	-	-	-	-	-	-	-	14.808	14.808	1
1.230	281	346	193	217	651	217	217	17.042	34.084	2
2.592	445	629	356	311	1.244	337	360	4.048	12.144	3
3.030	454	676	388	275	1.375	327	366	1.546	6.184	4
2.214	280	446	254	154	924	201	213	716	3.580	5
1.512	159	296	159	94	658	109	135	293	1.758	6
912	97	173	83	49	392	67	81	118	826	7
1.260	131	213	101	59	572	98	92	56	448	8
-	-	-	-	-	-	-	-	36	344	9 E PIU'
121.952	25.341	26.574	12.317	14.152	68.356	19.158	17.655	38.663	74.176	TOTALE
-	-	-	-	-	-	-	-	14.808	14.808	1
2.452	885	991	576	650	1.300	650	650	17.042	34.084	2
12.309	3.799	3.612	1.797	2.376	7.128	2.892	2.527	4.048	12.144	3
25.624	6.312	6.323	2.859	3.787	15.148	4.930	4.430	1.546	6.184	4
23.295	5.827	6.122	2.786	3.275	16.375	4.455	4.172	716	3.580	5
21.048	3.823	4.074	1.872	1.938	11.628	2.835	2.622	293	1.758	6
14.063	2.243	2.545	1.121	1.099	7.693	1.650	1.601	118	826	7
8.192	1.244	1.362	612	548	4.384	908	834	56	448	8
9.969	1.208	1.545	694	479	4.700	838	819	36	344	9 E PIU'

Segue Tav. 6 — Famiglie residenti per ampiezza della famiglia, condizione

CONDIZIONE DEL CAPO FAMIGLIA — AMPIEZZA DELLA FAMIGLIA (componenti)	FAMIGLIE CON COMPONENTI IN CONDIZIONE									
	TUTTI IN AGRICOLTURA			TUTTI NELLE INDUSTRIE			TUTTI IN ALTRE ATTIVITÀ			Famiglie
	Famiglie	Componenti		Famiglie	Componenti		Famiglie	Componenti		
		Totale	di cui in condi- zione pro- fessionale		Totale	di cui in condi- zione pro- fessionale		Totale	di cui in condi- zione pro- fessionale	
CALA										
FAMIGLIE CON C.F. IN CONDIZIONE PROPES- SIONALE	78.302	323.413	120.914	104.535	452.033	124.217	103.697	416.463	130.535	62.428
1	4.133	4.133	4.133	3.106	3.106	3.106	5.711	5.711	5.711	-
2	13.829	27.658	18.652	12.752	25.504	13.439	14.359	28.718	17.127	3.570
3	13.826	41.478	20.763	20.060	60.180	22.064	19.409	58.227	24.395	9.374
4	16.549	66.196	25.818	25.856	103.424	29.255	27.610	110.440	35.024	14.334
5	13.289	66.445	21.709	19.974	99.870	24.085	19.809	99.045	25.675	13.616
6	7.734	46.404	13.147	10.889	65.334	14.179	9.197	55.182	12.103	8.746
7	4.377	30.639	7.721	5.877	41.139	8.281	4.240	29.680	5.722	5.440
8	2.360	18.880	4.359	3.073	24.584	4.615	1.864	14.912	2.595	3.271
9 E PIU'	2.205	21.580	4.612	2.948	28.892	5.193	1.498	14.548	2.183	4.077
AGRICOLTURA	78.302	323.413	120.914	-	-	-	-	-	-	23.173
1	4.133	4.133	4.133	-	-	-	-	-	-	-
2	13.829	27.658	18.652	-	-	-	-	-	-	-
3	13.826	41.478	20.763	-	-	-	-	-	-	753
4	16.549	66.196	25.818	-	-	-	-	-	-	3.371
5	13.289	66.445	21.709	-	-	-	-	-	-	5.043
6	7.734	46.404	13.147	-	-	-	-	-	-	5.109
7	4.377	30.639	7.721	-	-	-	-	-	-	3.440
8	2.360	18.880	4.359	-	-	-	-	-	-	2.251
9 E PIU'	2.205	21.580	4.612	-	-	-	-	-	-	1.393
INDUSTRIE	-	-	-	104.535	452.033	124.217	-	-	-	26.272
1	-	-	-	3.106	3.106	3.106	-	-	-	-
2	-	-	-	12.752	25.504	13.439	-	-	-	1.962
3	-	-	-	20.060	60.180	22.064	-	-	-	4.175
4	-	-	-	25.856	103.424	29.255	-	-	-	6.454
5	-	-	-	19.974	99.870	24.085	-	-	-	5.780
6	-	-	-	10.889	65.334	14.179	-	-	-	3.437
7	-	-	-	5.877	41.139	8.281	-	-	-	2.001
8	-	-	-	3.073	24.584	4.615	-	-	-	1.178
9 E PIU'	-	-	-	2.948	28.892	5.193	-	-	-	1.285
ALTRE ATTIVITÀ	-	-	-	-	-	-	103.697	416.463	130.535	12.983
1	-	-	-	-	-	-	5.711	5.711	5.711	-
2	-	-	-	-	-	-	14.359	28.718	17.127	855
3	-	-	-	-	-	-	19.409	58.227	24.395	1.828
4	-	-	-	-	-	-	27.610	110.440	35.024	2.837
5	-	-	-	-	-	-	19.809	99.045	25.675	2.727
6	-	-	-	-	-	-	9.197	55.182	12.103	1.869
7	-	-	-	-	-	-	4.240	29.680	5.722	1.188
8	-	-	-	-	-	-	1.864	14.912	2.595	700
9 E PIU'	-	-	-	-	-	-	1.498	14.548	2.183	979
FAMIGLIE CON C.F. IN CONDIZIONE NON PROFESSIONALE	10.927	38.381	13.503	17.189	68.944	21.598	13.917	52.266	16.642	7.065
1	-	-	-	-	-	-	-	-	-	-
2	3.297	6.594	3.297	2.687	5.374	2.687	2.876	5.752	2.876	-
3	3.395	10.185	3.833	5.387	16.161	5.772	4.268	12.804	4.672	989
4	1.916	7.664	2.616	3.764	15.056	4.844	3.238	12.952	4.032	1.846
5	1.123	5.615	1.730	2.590	12.950	3.788	1.854	9.270	2.563	1.768
6	588	3.528	959	1.356	8.136	2.132	921	5.526	1.316	1.055
7	314	2.198	543	676	4.732	1.098	410	2.870	600	606
8	157	1.256	274	351	2.808	596	185	1.480	301	355
9 E PIU'	137	1.341	251	378	3.727	681	165	1.612	282	446
T O T A L E	89.229	361.794	134.417	121.724	520.977	145.815	117.614	468.729	147.177	69.493
1	4.133	4.133	4.133	3.106	3.106	3.106	5.711	5.711	5.711	-
2	17.126	34.252	21.949	15.439	30.878	16.126	17.235	34.470	20.003	3.570
3	17.221	51.663	24.596	25.447	76.341	27.836	23.677	71.031	29.067	10.363
4	18.465	73.860	28.434	29.620	118.480	34.099	30.848	123.392	39.056	16.180
5	14.412	72.060	23.439	22.564	112.820	27.873	21.663	108.315	28.238	15.384
6	8.322	49.932	14.106	12.245	73.470	16.311	10.118	60.708	13.419	9.801
7	4.691	32.837	8.264	6.553	45.871	9.379	4.650	32.550	6.322	6.046
8	2.517	20.136	4.633	3.424	27.392	5.211	2.049	16.392	2.896	3.626
9 E PIU'	2.342	22.921	4.863	3.326	32.619	5.874	1.663	16.160	2.465	4.523

professionale o non professionale dei componenti e regione

PROFESSIONALE										CONDIZIONE DEL CAPO FAMIGLIA — AMPIEZZA DELLA FAMIGLIA (componenti)
IN ATTIVITÀ DIVERSE								FAMIGLIE CON COMPONENTI TUTTI IN CONDIZIONE NON PROFESSIONALE		
Totale				di cui in Agricoltura e nelle Industrie				Famiglie	Componenti	
Componenti				Famiglie	Componenti					
Totale	di cui in condizione professionale				Famiglie	Totale	di cui in condizione professionale		Famiglie	Componenti
	Agricoltura	Industrie	Altre attività	Agricoltura			Industrie			
318.176	59.017	66.995	33.418	33.422	169.780	44.589	42.617	-	-	FAMIGLIE CON C.F. IN CONDIZIONE PROFESSIONALE
-	-	-	-	-	-	-	-	-	-	1
7.140	2.510	2.864	1.766	1.804	3.608	1.804	1.804	-	-	2
28.122	8.175	8.230	4.391	5.171	15.513	6.140	5.541	-	-	3
57.336	12.926	13.864	7.255	7.717	30.868	9.672	9.071	-	-	4
68.080	13.068	14.654	7.351	7.300	36.500	9.789	9.429	-	-	5
52.476	8.813	10.131	4.997	4.633	27.798	6.675	6.350	-	-	6
38.080	5.655	6.917	3.104	2.939	20.573	4.370	4.304	-	-	7
26.168	3.450	4.394	1.933	1.766	14.128	2.727	2.692	-	-	8
40.774	4.420	5.941	2.621	2.092	20.792	3.412	3.426	-	-	9 E PIU'
122.922	35.242	23.258	7.117	16.768	90.409	26.545	21.618	-	-	AGRICOLTURA
-	-	-	-	-	-	-	-	-	-	1
1.506	753	442	311	442	884	442	442	-	-	2
10.113	4.509	2.557	989	2.410	7.230	3.312	2.506	-	-	3
20.172	7.227	4.392	1.611	3.528	14.112	5.286	4.170	-	-	4
25.545	7.861	5.190	1.638	3.653	18.265	5.851	4.804	-	-	5
20.640	5.591	3.790	1.075	2.525	15.150	4.292	3.455	-	-	6
15.757	3.753	2.681	637	1.704	11.928	2.926	2.436	-	-	7
11.144	2.349	1.773	379	1.079	8.632	1.887	1.599	-	-	8
18.045	3.199	2.433	477	1.427	14.208	2.549	2.206	-	-	9 E PIU'
128.042	18.771	32.991	10.654	16.654	79.371	18.044	20.999	-	-	INDUSTRIE
-	-	-	-	-	-	-	-	-	-	1
3.924	1.362	1.962	600	1.362	2.724	1.362	1.362	-	-	2
12.525	2.885	4.505	1.440	2.761	8.283	2.828	3.035	-	-	3
25.816	4.526	7.429	2.414	4.189	16.756	4.386	4.901	-	-	4
28.900	4.129	7.265	2.387	3.647	18.235	3.938	4.625	-	-	5
20.622	2.497	4.669	1.541	2.108	12.648	2.383	2.895	-	-	6
14.007	1.519	2.998	906	1.235	8.645	1.444	1.868	-	-	7
9.424	899	1.866	590	687	5.496	840	1.093	-	-	8
12.824	954	2.297	776	665	6.584	863	1.220	-	-	9 E PIU'
67.212	5.004	10.746	15.647	-	-	-	-	-	-	ALTRE ATTIVITA'
-	-	-	-	-	-	-	-	-	-	1
1.710	395	460	855	-	-	-	-	-	-	2
5.484	781	1.168	1.962	-	-	-	-	-	-	3
11.348	1.173	2.043	3.230	-	-	-	-	-	-	4
13.635	1.078	2.199	3.326	-	-	-	-	-	-	5
11.214	725	1.672	2.381	-	-	-	-	-	-	6
8.316	383	1.238	1.561	-	-	-	-	-	-	7
5.600	202	755	964	-	-	-	-	-	-	8
9.905	267	1.211	1.368	-	-	-	-	-	-	9 E PIU'
37.110	5.101	7.750	4.798	2.981	15.404	3.736	3.792	133.185	267.667	FAMIGLIE CON C.F. IN CONDIZIONE NON PROFESSIONALE
-	-	-	-	-	-	-	-	52.528	52.528	1
-	-	-	-	-	-	-	-	52.096	104.192	2
2.967	664	817	497	492	1.476	492	492	15.189	45.567	3
7.384	1.212	1.702	1.144	769	3.076	860	861	6.842	27.368	4
8.840	1.281	1.948	1.185	737	3.685	936	948	3.619	18.095	5
6.330	786	1.305	804	433	2.598	590	616	1.587	9.522	6
4.242	474	815	503	235	1.645	344	353	711	4.977	7
2.840	274	486	292	131	1.048	203	203	309	2.472	8
4.507	410	677	373	184	1.876	311	319	304	2.946	9 E PIU'
355.286	64.118	74.745	38.216	36.403	185.184	48.325	46.409	133.185	267.667	T O T A L E
-	-	-	-	-	-	-	-	52.528	52.528	1
7.140	2.510	2.864	1.766	1.804	3.608	1.804	1.804	52.096	104.192	2
31.089	8.839	9.047	4.888	5.663	16.989	6.632	6.033	15.189	45.567	3
64.720	14.138	15.566	8.399	8.486	33.944	10.532	9.932	6.842	27.368	4
76.920	14.349	16.602	8.536	8.037	40.185	10.725	10.377	3.619	18.095	5
58.806	9.599	11.436	5.801	5.066	30.396	7.265	6.966	1.587	9.522	6
42.322	6.129	7.732	3.607	3.174	22.218	4.714	4.657	711	4.977	7
29.008	3.724	4.880	2.225	1.897	15.176	2.930	2.895	309	2.472	8
45.281	4.830	6.618	2.994	2.276	22.668	3.723	3.745	304	2.946	9 E PIU'

Segue Tav. 6 — Famiglie residenti per ampiezza della famiglia, condizione

CONDIZIONE DEL CAPO FAMIGLIA — AMPIEZZA DELLA FAMIGLIA (componenti)	FAMIGLIE CON COMPONENTI IN CONDIZIONE										
	TUTTI IN AGRICOLTURA			TUTTI NELLE INDUSTRIE			TUTTI IN ALTRE ATTIVITÀ			Famiglie	
	Famiglie	Componenti		Famiglie	Componenti		Famiglie	Componenti			
		Totale	di cui in condi- zione pro- fessionale		Totale	di cui in condi- zione pro- fessionale		Totale	di cui in condi- zione pro- fessionale		
FAMIGLIE CON C. P. IN CONDIZIONE PROFES- SIONALE	212.526	830.925	275.162	239.861	961.845	273.371	292.994	1.121.477	353.564	97.467	SIC
1	7.907	7.907	7.907	8.687	8.687	8.687	16.645	16.645	16.645	-	
2	35.330	70.660	42.436	34.175	68.350	35.887	43.228	86.456	49.882	5.709	
3	44.815	134.445	57.618	52.253	156.759	56.427	61.846	185.538	74.621	16.671	
4	57.032	228.128	74.226	65.094	260.376	72.043	84.579	338.316	102.538	25.175	
5	37.333	186.665	49.766	42.486	212.430	49.855	51.156	255.780	63.445	21.714	
6	17.173	103.038	23.637	19.902	119.412	25.082	21.182	127.092	27.064	12.699	
7	7.278	50.946	10.581	9.155	64.085	12.590	8.238	57.666	10.728	7.000	
8	3.325	26.600	5.011	4.303	34.424	6.408	3.448	27.584	4.725	3.960	
9 E PIU'	2.333	22.536	3.980	3.806	37.322	6.392	2.672	26.400	3.916	4.539	
AGRICOLTURA	212.526	830.925	275.162	-	-	-	-	-	-	44.373	
1	7.907	7.907	7.907	-	-	-	-	-	-	-	
2	35.330	70.660	42.436	-	-	-	-	-	-	1.741	
3	44.815	134.445	57.618	-	-	-	-	-	-	7.615	
4	57.032	228.128	74.226	-	-	-	-	-	-	11.834	
5	37.333	186.665	49.766	-	-	-	-	-	-	10.517	
6	17.173	103.038	23.637	-	-	-	-	-	-	5.977	
7	7.278	50.946	10.581	-	-	-	-	-	-	3.224	
8	3.325	26.600	5.011	-	-	-	-	-	-	1.718	
9 E PIU'	2.333	22.536	3.980	-	-	-	-	-	-	1.747	
INDUSTRIE	-	-	-	239.861	961.845	273.371	-	-	-	28.178	
1	-	-	-	8.687	8.687	8.687	-	-	-	-	
2	-	-	-	34.175	68.350	35.887	-	-	-	2.353	
3	-	-	-	52.253	156.759	56.427	-	-	-	5.197	
4	-	-	-	65.094	260.376	72.043	-	-	-	7.656	
5	-	-	-	42.486	212.430	49.855	-	-	-	5.870	
6	-	-	-	19.902	119.412	25.082	-	-	-	3.251	
7	-	-	-	9.155	64.085	12.590	-	-	-	1.696	
8	-	-	-	4.303	34.424	6.408	-	-	-	993	
9 E PIU'	-	-	-	3.806	37.322	6.392	-	-	-	1.162	
ALTRE ATTIVITÀ	-	-	-	-	-	-	292.994	1.121.477	353.564	24.916	
1	-	-	-	-	-	-	16.645	16.645	16.645	-	
2	-	-	-	-	-	-	43.228	86.456	49.882	1.615	
3	-	-	-	-	-	-	61.846	185.538	74.621	3.859	
4	-	-	-	-	-	-	84.579	338.316	102.538	5.685	
5	-	-	-	-	-	-	51.156	255.780	63.445	5.327	
6	-	-	-	-	-	-	21.182	127.092	27.064	3.471	
7	-	-	-	-	-	-	8.238	57.666	10.728	2.080	
8	-	-	-	-	-	-	3.448	27.584	4.725	1.249	
9 E PIU'	-	-	-	-	-	-	2.672	26.400	3.916	1.630	
FAMIGLIE CON C. P. IN CONDIZIONE NCN PROFESSIONALE	23.542	83.179	29.210	47.278	186.594	58.444	44.199	157.383	51.302	14.026	
1	-	-	-	-	-	-	-	-	-	-	
2	5.899	11.798	5.899	7.449	14.898	7.449	10.595	21.190	10.595	-	
3	7.951	23.853	8.911	15.086	45.258	16.229	14.607	43.821	15.859	2.106	
4	4.899	19.596	6.594	10.941	43.764	13.785	9.802	39.278	12.155	3.979	
5	2.603	13.015	4.025	6.895	34.475	9.823	5.176	25.880	6.920	3.474	
6	1.196	7.176	1.983	3.457	20.742	5.339	2.325	13.950	3.268	2.112	
7	567	3.969	965	1.758	12.306	2.859	902	6.314	1.329	1.140	
8	228	1.824	431	859	6.872	1.492	440	3.520	682	565	
9 E PIU'	199	1.948	402	833	8.279	1.468	352	3.500	594	650	
T O T A L E	236.068	914.104	304.372	287.139	1.148.439	331.815	337.193	1.278.860	404.866	111.493	
1	7.907	7.907	7.907	8.687	8.687	8.687	16.645	16.645	16.645	-	
2	41.229	82.458	48.335	41.624	83.248	43.336	53.823	107.646	60.477	5.709	
3	52.766	158.298	66.529	67.339	202.017	72.656	76.453	229.359	90.480	18.777	
4	61.931	247.724	80.820	76.035	304.140	85.828	94.381	377.524	114.593	29.154	
5	39.936	199.689	53.791	49.381	246.905	59.678	56.332	281.660	70.365	25.188	
6	18.369	110.214	25.620	23.359	140.154	30.421	23.507	141.042	30.332	14.811	
7	7.845	54.915	11.546	10.913	76.391	15.449	9.140	63.980	12.057	8.140	
8	3.553	28.424	5.442	5.162	41.296	7.900	3.888	31.104	5.407	4.525	
9 E PIU'	2.532	24.484	4.382	4.639	45.601	7.860	3.024	29.900	4.510	5.189	

professionale o non professionale dei componenti e regione

PROFESSIONALE										CONDIZIONE DEL CAPO FAMIGLIA — AMPIEZZA DELLA FAMIGLIA (componenti)
IN ATTIVITÀ DIVERSE								FAMIGLIE CON COMPONENTI TUTTI IN CONDIZIONE NON PROFESSIONALE		
Totale				di cui in Agricoltura e nelle Industrie				Famiglie	Componenti	
Totale	Componenti			Famiglie	Totale	Componenti				
	di cui in condizione professionale					Agricoltura	Industrie			
	Agricoltura	Industrie	Altre attività		Agricoltura			Industrie		
473.600	68.262	97.203	73.762	35.492	173.283	44.227	43.281	-	-	FAMIGLIE CON C.F. IN CONDIZIONE PROFESSIONALE
-	-	-	-	-	-	-	-	-	-	1
11.418	2.789	4.303	4.326	1.383	2.766	1.383	1.383	-	-	2
50.013	11.212	13.639	11.048	6.130	18.390	7.052	6.362	-	-	3
100.700	17.945	22.599	17.358	9.339	37.356	11.422	10.630	-	-	4
108.570	16.697	22.032	15.466	8.352	41.760	10.622	10.426	-	-	5
76.194	9.185	14.413	9.583	4.763	28.578	6.203	6.420	-	-	6
49.000	5.098	9.696	5.462	2.643	18.501	3.548	3.710	-	-	7
31.680	2.813	5.130	3.261	1.443	11.544	1.981	2.290	-	-	8
40.025	3.123	6.391	4.258	1.439	14.388	2.016	2.260	-	-	9 E PIU'
215.895	55.760	37.506	17.819	28.095	140.195	36.298	34.450	-	-	AGRICOLTURA
-	-	-	-	-	-	-	-	-	-	1
3.432	1.741	689	1.052	689	1.378	689	689	-	-	2
22.845	8.854	4.890	3.080	4.634	13.902	5.513	4.753	-	-	3
47.336	14.630	8.796	4.945	7.215	28.860	9.208	8.210	-	-	4
52.585	13.467	9.335	4.123	6.796	33.980	8.945	8.522	-	-	5
35.862	7.877	6.049	2.228	4.041	24.246	5.407	5.419	-	-	6
22.568	4.349	3.569	1.115	2.278	15.946	3.113	3.186	-	-	7
13.744	2.354	2.019	572	1.241	9.928	1.726	1.795	-	-	8
17.473	2.488	2.159	704	1.201	11.955	1.697	1.876	-	-	9 E PIU'
131.656	8.331	34.050	22.797	7.397	33.098	7.929	8.831	-	-	INDUSTRIE
-	-	-	-	-	-	-	-	-	-	1
4.706	694	2.353	1.659	694	1.388	694	694	-	-	2
15.591	1.561	5.508	3.796	1.496	4.488	1.539	1.609	-	-	3
30.624	2.278	8.560	5.957	2.124	8.496	2.214	2.420	-	-	4
29.350	1.769	7.179	4.791	1.556	7.780	1.677	1.904	-	-	5
19.506	866	4.392	2.912	722	4.332	796	1.001	-	-	6
11.872	487	2.513	1.577	365	2.555	435	524	-	-	7
7.944	288	1.553	998	202	1.616	255	295	-	-	8
12.063	388	1.992	1.207	238	2.433	319	384	-	-	9 E PIU'
126.049	4.171	25.647	30.146	-	-	-	-	-	-	ALTRE ATTIVITA'
-	-	-	-	-	-	-	-	-	-	1
3.230	354	1.261	1.615	-	-	-	-	-	-	2
11.577	797	3.241	4.172	-	-	-	-	-	-	3
22.740	1.037	5.243	6.556	-	-	-	-	-	-	4
26.635	861	5.518	6.552	-	-	-	-	-	-	5
20.826	442	3.972	4.443	-	-	-	-	-	-	6
14.560	262	2.614	2.770	-	-	-	-	-	-	7
3.992	171	1.558	1.691	-	-	-	-	-	-	8
10.489	247	2.240	2.347	-	-	-	-	-	-	9 E PIU'
71.677	7.216	14.921	11.603	4.023	20.170	4.806	4.838	365.577	751.602	FAMIGLIE CON C.F. IN CONDIZIONE NON PROFESSIONALE
-	-	-	-	-	-	-	-	135.307	135.307	1
-	-	-	-	-	-	-	-	144.500	289.000	2
6.318	993	1.762	1.457	649	1.947	649	649	46.458	139.374	3
15.916	1.933	3.757	2.981	1.209	4.836	1.331	1.321	21.475	85.900	4
17.370	1.797	3.661	2.936	958	4.790	1.182	1.177	10.490	52.450	5
12.672	1.153	2.528	1.896	594	3.564	787	790	4.249	25.494	6
7.980	629	1.445	1.358	303	2.121	409	411	1.749	12.243	7
4.520	320	755	576	148	1.184	212	215	758	6.064	8
6.901	391	1.013	699	162	1.728	236	275	591	5.770	9 E PIU'
545.277	75.478	112.124	82.365	39.515	193.453	49.033	48.119	365.577	751.602	T O T A L E
-	-	-	-	-	-	-	-	135.307	135.307	1
11.418	2.789	4.303	4.326	1.383	2.766	1.383	1.383	144.500	289.000	2
56.331	12.205	15.401	12.505	6.779	20.337	7.701	7.011	46.458	139.374	3
119.616	19.878	26.356	20.339	10.548	42.192	12.753	11.951	21.475	85.900	4
125.940	17.894	25.693	18.402	9.310	46.550	11.804	11.603	10.490	52.450	5
88.366	10.338	16.941	11.479	5.357	32.142	6.990	7.210	4.249	25.494	6
56.980	5.727	10.141	6.520	2.946	20.622	3.957	4.121	1.749	12.243	7
36.280	3.133	5.885	3.837	1.591	12.728	2.193	2.305	758	6.064	8
52.926	3.514	7.404	4.957	1.601	16.116	2.252	2.535	591	5.770	9 E PIU'

Segue Tav. 6 — Famiglie residenti per ampiezza della famiglia, condizione

CONDIZIONE DEL CAPO FAMIGLIA — AMPIEZZA DELLA FAMIGLIA (componenti)	FAMIGLIE CON COMPONENTI IN CONDIZIONE									
	TUTTI IN AGRICOLTURA			TUTTI NELLE INDUSTRIE			TUTTI IN ALTRE ATTIVITÀ			Famiglie
	Famiglie	Componenti		Famiglie	Componenti		Famiglie	Componenti		
		Totale	di cui in condi- zione pro- fessionale		Totale	di cui in condi- zione pro- fessionale		Totale	di cui in condi- zione pro- fessionale	
S A R D										
FAMIGLIE CON C.F. IN CONDIZIONE PROFES- SIONALE	43.981	183.469	53.621	69.537	308.720	80.321	87.239	356.323	113.462	31.683
1	3.891	3.831	3.891	2.646	2.646	2.646	5.811	5.811	5.811	-
2	6.864	13.728	7.494	8.173	16.346	8.618	12.015	24.030	14.978	1.650
3	7.059	21.177	8.318	12.626	37.878	13.459	15.968	47.904	20.354	3.725
4	8.530	34.120	10.271	16.016	64.064	17.405	21.135	84.540	27.083	5.601
5	7.270	36.350	9.120	12.959	64.795	14.967	15.908	79.540	21.384	6.336
6	4.535	27.210	5.964	7.470	44.820	9.204	8.211	49.266	11.589	4.730
7	2.670	18.690	3.665	4.296	30.072	5.655	4.097	28.679	5.898	3.400
8	1.494	11.952	2.134	2.496	19.968	3.570	2.060	16.480	3.072	2.358
9 E PIU'	1.668	16.351	2.764	2.855	28.131	4.797	2.034	20.073	3.293	3.883
AGRICOLTURA	43.981	183.469	53.621	-	-	-	-	-	-	13.382
1	3.891	3.891	3.891	-	-	-	-	-	-	-
2	6.864	13.728	7.494	-	-	-	-	-	-	432
3	7.059	21.177	8.318	-	-	-	-	-	-	1.538
4	8.530	34.120	10.271	-	-	-	-	-	-	2.458
5	7.270	36.350	9.120	-	-	-	-	-	-	2.771
6	4.535	27.210	5.964	-	-	-	-	-	-	2.142
7	2.670	18.690	3.665	-	-	-	-	-	-	1.485
8	1.494	11.952	2.134	-	-	-	-	-	-	1.032
9 E PIU'	1.668	16.351	2.764	-	-	-	-	-	-	1.524
INDUSTRIE	-	-	-	69.537	308.720	80.321	-	-	-	10.983
1	-	-	-	2.646	2.646	2.646	-	-	-	-
2	-	-	-	8.173	16.346	8.618	-	-	-	844
3	-	-	-	12.626	37.878	13.459	-	-	-	1.391
4	-	-	-	16.016	64.064	17.405	-	-	-	1.964
5	-	-	-	12.959	64.795	14.967	-	-	-	2.150
6	-	-	-	7.470	44.820	9.204	-	-	-	1.500
7	-	-	-	4.296	30.072	5.655	-	-	-	1.072
8	-	-	-	2.496	19.968	3.570	-	-	-	735
9 E PIU'	-	-	-	2.855	28.131	4.797	-	-	-	1.327
ALTRE ATTIVITA'	-	-	-	-	-	-	87.239	356.323	113.462	7.318
1	-	-	-	-	-	-	5.811	5.811	5.811	-
2	-	-	-	-	-	-	12.015	24.030	14.978	374
3	-	-	-	-	-	-	15.968	47.904	20.354	796
4	-	-	-	-	-	-	21.135	84.540	27.083	1.179
5	-	-	-	-	-	-	15.908	79.540	21.384	1.415
6	-	-	-	-	-	-	8.211	49.266	11.589	1.088
7	-	-	-	-	-	-	4.097	28.679	5.898	843
8	-	-	-	-	-	-	2.060	16.480	3.072	591
9 E PIU'	-	-	-	-	-	-	2.034	20.073	3.293	1.032
FAMIGLIE CON C.F. IN CONDIZIONE NCN PROFESSIONALE	8.306	32.762	11.189	16.791	73.735	22.974	17.462	68.692	22.265	10.090
1	-	-	-	-	-	-	-	-	-	-
2	1.554	3.108	1.554	2.078	4.156	2.078	3.463	6.926	3.463	-
3	2.639	7.917	2.946	4.499	13.497	4.890	5.206	15.618	5.855	779
4	1.732	6.928	2.368	3.699	14.796	4.951	3.664	14.656	4.839	2.100
5	1.067	5.335	1.767	2.734	13.670	4.271	2.353	11.765	3.549	2.416
6	578	3.468	1.062	1.584	9.504	2.648	1.298	7.788	2.042	1.763
7	345	2.415	678	927	6.489	1.668	707	4.949	1.151	1.183
8	167	1.336	338	564	4.512	1.063	359	2.872	618	790
9 E PIU'	224	2.255	476	706	7.111	1.405	412	4.118	748	1.059
T O T A L E	52.287	216.231	64.810	86.328	382.455	103.295	104.701	425.015	135.727	41.773
1	3.891	3.891	3.891	2.646	2.646	2.646	5.811	5.811	5.811	-
2	8.418	16.836	9.048	10.251	20.502	10.696	15.478	30.956	18.441	1.650
3	9.698	29.094	11.264	17.125	51.375	18.349	21.174	63.522	26.209	4.504
4	10.262	41.048	12.639	19.715	78.860	22.356	24.799	99.196	31.922	7.701
5	8.337	41.695	10.887	15.693	78.465	19.238	18.261	91.305	24.933	8.752
6	5.113	30.678	7.026	9.054	54.324	11.852	9.509	57.054	13.631	6.493
7	3.015	21.105	4.343	5.223	36.561	7.323	4.804	33.628	7.049	5.183
8	1.661	13.288	2.472	3.060	24.480	4.633	2.419	19.352	3.690	3.148
9 E PIU'	1.892	18.606	3.240	3.561	35.242	6.202	2.446	24.191	4.041	4.942

professionale o non professionale dei componenti e regione

PROFESSIONALE				IN ATTIVITÀ DIVERSE				FAMIGLIE CON COMPONENTI TUTTI IN CONDIZIONE NON PROFESSIONALE		CONDIZIONE DEL CAPO FAMIGLIA - AMPIEZZA DELLA FAMIGLIA (componenti)
Totale				di cui in Agricoltura e nelle Industrie				Famiglie	Componenti	
Componenti				Famiglie	Componenti					
Totale	di cui in condizione professionale				Totale	di cui in condizione professionale		Famiglie	Componenti	
	Agricoltura	Industrie	Altre attività	Agricoltura		Industrie				

EGNA

179.138	20.396	32.815	30.275	7.499	43.323	9.648	10.036	-	-	FAMIGLIE CON C.F. IN CONDIZIONE PROFESSIONALE
-	-	-	-	-	-	-	-	-	-	1
3.300	604	1.247	1.449	201	402	201	201	-	-	2
11.175	1.951	2.858	3.062	834	2.502	895	857	-	-	3
22.404	3.310	4.830	4.876	1.335	5.340	1.541	1.600	-	-	4
31.680	4.070	6.283	5.911	1.563	7.815	1.939	2.053	-	-	5
23.380	3.267	5.063	4.632	1.174	7.044	1.565	1.635	-	-	6
23.800	2.505	4.022	3.423	857	5.999	1.197	1.264	-	-	7
18.364	1.765	2.997	2.436	611	4.888	875	932	-	-	8
39.535	2.924	5.515	4.481	924	9.333	1.435	1.494	-	-	9 E PIU'
76.039	17.283	10.227	8.307	6.028	34.792	7.965	8.026	-	-	AGRICOLTURA
-	-	-	-	-	-	-	-	-	-	1
864	432	112	320	112	224	112	112	-	-	2
4.614	1.650	746	869	706	2.118	763	718	-	-	3
9.832	2.832	1.508	1.541	1.080	4.320	1.269	1.305	-	-	4
13.855	3.480	2.049	1.786	1.256	6.280	1.602	1.658	-	-	5
12.852	2.845	1.732	1.447	975	5.850	1.340	1.348	-	-	6
10.395	2.102	1.388	1.036	682	4.774	976	992	-	-	7
3.256	1.516	1.037	744	501	4.008	743	768	-	-	8
13.371	2.426	1.655	1.164	716	7.218	1.160	1.125	-	-	9 E PIU'
60.432	1.915	14.408	11.229	1.471	8.531	1.683	2.010	-	-	INDUSTRIE
-	-	-	-	-	-	-	-	-	-	1
1.688	89	844	755	89	178	89	89	-	-	2
4.173	136	1.441	1.304	128	384	132	139	-	-	3
7.856	288	2.190	1.854	255	1.020	272	295	-	-	4
10.750	363	2.709	2.168	307	1.535	337	395	-	-	5
9.000	254	2.069	1.604	199	1.194	225	287	-	-	6
7.504	264	1.601	1.150	175	1.225	221	272	-	-	7
5.880	170	1.180	793	110	880	132	164	-	-	8
13.581	351	2.374	1.601	208	2.115	275	369	-	-	9 E PIU'
42.667	1.198	8.180	10.139	-	-	-	-	-	-	ALTRE ATTIVITA'
-	-	-	-	-	-	-	-	-	-	1
748	83	291	374	-	-	-	-	-	-	2
2.388	165	671	889	-	-	-	-	-	-	3
4.716	190	1.132	1.481	-	-	-	-	-	-	4
7.075	227	1.525	1.957	-	-	-	-	-	-	5
6.528	168	1.262	1.581	-	-	-	-	-	-	6
5.901	139	1.033	1.242	-	-	-	-	-	-	7
4.728	79	780	899	-	-	-	-	-	-	8
10.583	147	1.486	1.716	-	-	-	-	-	-	9 E PIU'
53.681	5.435	11.254	10.310	2.032	11.542	2.635	2.637	87.391	194.244	FAMIGLIE CON C.F. IN CONDIZIONE NON PROFESSIONALE
-	-	-	-	-	-	-	-	30.816	30.816	1
-	-	-	-	-	-	-	-	32.566	65.132	2
2.337	330	614	614	165	495	165	165	11.656	34.968	3
8.400	997	1.826	1.746	494	1.976	535	525	5.585	22.340	4
12.080	1.222	2.492	2.374	479	2.395	596	582	3.244	16.220	5
10.578	975	2.061	1.912	321	1.926	437	447	1.651	9.906	6
8.281	738	1.539	1.363	230	1.610	358	355	944	6.608	7
6.320	463	1.126	1.002	137	1.096	205	228	464	3.712	8
10.635	710	1.596	1.299	206	2.044	339	335	465	4.542	9 E PIU'
237.819	25.831	44.069	40.585	9.531	54.865	12.283	12.673	87.391	194.244	T O T A L E
-	-	-	-	-	-	-	-	30.816	30.816	1
3.300	604	1.247	1.449	201	402	201	201	32.566	65.132	2
13.512	2.281	3.472	3.676	999	2.997	1.060	1.022	11.656	34.968	3
30.804	4.307	6.656	6.622	1.829	7.316	2.076	2.125	5.585	22.340	4
43.760	5.292	8.775	8.285	2.042	10.210	2.535	2.635	3.244	16.220	5
38.958	4.242	7.124	6.544	1.495	8.970	2.002	2.082	1.651	9.906	6
32.081	3.243	5.561	4.791	1.087	7.609	1.555	1.619	944	6.608	7
25.184	2.228	4.123	3.438	748	5.984	1.080	1.160	464	3.712	8
50.220	3.634	7.111	5.780	1.130	11.377	1.774	1.829	465	4.542	9 E PIU'

Tav. 7 — Figli conviventi per sesso, classe di età e condizione professionale

A —

REGIONI — CONDIZIONE DEL CAPO FAMIGLIA	TOTALE							
	In condizione professionale				In condizione non professionale			
	Agricoltura	Industrie	Altre attività	Totale	In cerca di prima occupazione	Scolari e studenti	Altre condizioni	Totale
ITALIA	26.769	3.648.216	836.216	4.511.201	858.550	9.340.171	6.506.305	16.705.026
C.F. IN CONDIZIONE PROFESSIONALE	10.960	2.079.647	464.080	2.554.687	623.122	8.426.894	5.689.043	14.739.059
IMPRENDITORI E LIBERI PROFESS.	1.155	20.199	15.205	36.559	11.400	276.954	132.532	420.886
LAVORATORI IN PROPRIO	3.457	519.811	361.987	885.255	162.556	1.850.325	1.160.997	3.173.878
DIRIGENTI E IMPIEGATI	3.302	165.814	11.012	180.128	88.352	1.760.713	1.034.959	2.884.024
LAVORATORI DIPENDENTI	2.974	1.368.785	69.133	1.440.892	358.801	4.502.701	3.322.414	8.183.916
COADIUVANTI	72	5.038	6.743	11.853	2.013	36.201	38.141	76.355
AGRICOLTURA	2.191	594.157	247.475	843.823	134.583	1.398.628	932.105	2.465.316
IMPRENDITORI E LIBERI PROFESS.	76	1.093	919	2.088	581	8.234	3.298	12.113
LAVORATORI IN PROPRIO	1.505	317.246	227.202	545.953	68.992	660.941	387.343	1.117.276
DIRIGENTI E IMPIEGATI	134	3.228	407	3.769	1.581	23.837	11.642	37.060
LAVORATORI DIPENDENTI	472	271.377	17.577	289.426	63.083	701.375	525.648	1.290.106
COADIUVANTI	4	1.213	1.370	2.587	346	4.241	4.174	8.761
INDUSTRIE	3.541	961.610	91.302	1.056.453	248.840	3.685.754	2.745.007	6.679.601
IMPRENDITORI E LIBERI PROFESS.	547	8.887	7.019	16.453	4.526	108.413	53.727	166.666
LAVORATORI IN PROPRIO	646	82.343	42.461	125.450	32.741	481.038	351.005	864.784
DIRIGENTI E IMPIEGATI	730	46.574	2.498	49.802	16.833	443.646	306.115	766.594
LAVORATORI DIPENDENTI	1.601	822.452	37.520	861.573	194.247	2.642.184	2.021.637	4.858.068
COADIUVANTI	17	1.354	1.804	3.175	493	10.473	12.523	23.489
ALTRE ATTIVITA'	5.228	523.880	125.303	654.411	239.699	3.342.512	2.011.931	5.594.142
IMPRENDITORI E LIBERI PROFESS.	532	10.219	7.267	18.018	6.293	160.307	75.507	242.107
LAVORATORI IN PROPRIO	1.306	120.222	92.324	213.852	60.823	708.346	422.649	1.191.818
DIRIGENTI E IMPIEGATI	2.438	116.012	8.107	126.557	69.938	1.293.230	717.202	2.080.370
LAVORATORI DIPENDENTI	901	274.956	14.036	289.893	101.471	1.159.142	775.129	2.035.742
COADIUVANTI	51	2.471	3.569	6.091	1.174	21.487	21.444	44.105
C.F. IN CONDIZIONE NON PROFESSIONALE	15.809	1.568.569	372.136	1.956.514	235.428	913.277	817.262	1.965.967
IN CERCA DI PRIMA OCCUPAZIONE	4	842	66	912	995	16.337	26.392	43.724
CASALINGHE	4.504	365.596	63.165	433.265	53.118	231.678	184.782	469.578
PERSONE RITIRATE DAL LAVORO	10.995	1.164.287	302.311	1.477.593	171.480	577.924	530.512	1.279.916
ALTRE CONDIZIONI	306	37.844	6.594	44.744	9.835	87.338	75.576	172.749
PIEMONTE	1.696	295.926	71.273	368.895	42.640	624.044	406.018	1.072.702
C.F. IN CONDIZIONE PROFESSIONALE	697	177.948	39.810	218.455	33.979	581.555	373.516	989.050
IMPRENDITORI E LIBERI PROFESS.	95	1.534	1.353	2.982	625	19.808	8.737	29.170
LAVORATORI IN PROPRIO	229	43.714	33.348	77.291	9.001	126.373	69.297	204.671
DIRIGENTI E IMPIEGATI	183	13.020	690	13.893	4.194	112.816	71.521	188.531
LAVORATORI DIPENDENTI	183	119.303	3.750	123.236	20.060	320.158	221.211	561.429
COADIUVANTI	7	377	669	1.053	99	2.400	2.750	5.249
AGRICOLTURA	109	32.103	22.160	54.372	4.162	49.784	24.638	78.584
IMPRENDITORI E LIBERI PROFESS.	6	61	60	127	11	276	101	388
LAVORATORI IN PROPRIO	94	27.354	21.737	49.185	3.520	41.550	20.146	65.216
DIRIGENTI E IMPIEGATI	5	131	12	148	42	734	337	1.113
LAVORATORI DIPENDENTI	3	4.482	174	4.659	583	7.064	3.902	11.549
COADIUVANTI	1	75	177	253	6	160	152	318
INDUSTRIE	293	109.668	7.415	117.376	19.980	358.451	248.384	626.815
IMPRENDITORI E LIBERI PROFESS.	52	746	661	1.459	292	9.297	4.049	13.638
LAVORATORI IN PROPRIO	43	6.745	3.460	10.248	2.114	36.683	24.598	63.395
DIRIGENTI E IMPIEGATI	61	5.685	258	6.004	1.636	52.131	34.911	88.678
LAVORATORI DIPENDENTI	136	96.367	2.871	99.374	15.909	259.569	183.777	459.255
COADIUVANTI	1	125	165	291	29	771	1.049	1.849
ALTRE ATTIVITA'	295	36.177	10.235	46.707	9.837	173.320	100.494	283.651
IMPRENDITORI E LIBERI PROFESS.	37	727	632	1.396	322	10.235	4.587	15.144
LAVORATORI IN PROPRIO	92	9.615	8.151	17.858	3.367	48.140	24.553	76.060
DIRIGENTI E IMPIEGATI	117	7.204	420	7.741	2.516	59.951	36.273	98.740
LAVORATORI DIPENDENTI	44	18.454	705	19.203	3.568	53.525	33.532	90.625
COADIUVANTI	5	177	327	509	64	1.469	1.549	3.082
C.F. IN CONDIZIONE NON PROFESSIONALE	999	117.978	31.463	150.440	8.661	42.489	32.502	83.652
IN CERCA DI PRIMA OCCUPAZIONE	-	33	2	35	19	352	523	894
CASALINGHE	265	24.423	4.708	29.396	1.881	11.445	6.999	20.325
PERSONE RITIRATE DAL LAVORO	713	91.451	26.479	118.643	6.418	26.847	21.769	55.034
ALTRE CONDIZIONI	21	2.071	274	2.366	343	3.845	3.211	7.399

o non professionale, per condizione del capo famiglia e regione

TOTALE

di cui MASCHI								REGIONI — CONDIZIONE DEL CAPO FAMIGLIA
In condizione professionale				In condizione non professionale				
Agricoltura	Industrie	Altre attività	Totale	In cerca di prima occupazione	Scolari e studenti	Altre condizioni	Totale	
21.970	2.363.760	646.888	3.032.618	560.331	5.012.523	2.806.633	8.379.487	ITALIA
9.069	1.337.092	359.076	1.705.237	399.329	4.504.815	2.594.008	7.498.152	C.F. IN CONDIZIONE PROFESSIONALE
993	10.922	12.187	24.102	6.645	147.488	63.465	217.598	IMPRENDITORI E LIBERI PROFESS.
2.964	340.228	289.245	632.437	102.589	993.740	500.152	1.596.481	LAVORATORI IN PROPRIO
2.680	91.076	7.696	101.452	49.486	930.300	513.010	1.492.796	DIRIGENTI E IMPIEGATI
2.377	891.826	44.703	938.906	239.348	2.414.065	1.498.920	4.152.333	LAVORATORI DIPENDENTI
55	3.040	5.245	8.340	1.261	19.222	18.461	38.944	COADIUVANTI
1.886	422.386	203.491	627.763	90.653	767.375	364.592	1.222.620	AGRICOLTURA
65	668	811	1.544	320	4.441	1.353	6.114	IMPRENDITORI E LIBERI PROFESS.
1.309	220.383	189.002	410.694	43.289	362.690	144.385	550.364	LAVORATORI IN PROPRIO
118	1.973	315	2.406	919	12.696	5.492	19.107	DIRIGENTI E IMPIEGATI
390	198.499	12.167	211.056	45.884	385.200	211.536	642.620	LAVORATORI DIPENDENTI
4	863	1.196	2.063	241	2.348	1.826	4.415	COADIUVANTI
2.868	595.871	67.154	665.893	156.521	1.960.387	1.290.167	3.407.075	INDUSTRIE
494	4.841	5.775	11.110	2.625	57.836	25.412	85.873	IMPRENDITORI E LIBERI PROFESS.
528	46.176	35.075	81.779	19.885	253.820	166.409	440.114	LAVORATORI IN PROPRIO
563	25.050	1.680	27.293	9.166	233.512	153.772	396.450	DIRIGENTI E IMPIEGATI
1.271	519.079	23.042	543.392	124.563	1.409.669	938.346	2.472.578	LAVORATORI DIPENDENTI
12	725	1.582	2.319	282	5.550	6.228	12.060	COADIUVANTI
4.315	318.835	88.431	411.581	152.155	1.777.053	939.249	2.868.457	ALTRE ATTIVITA'
434	5.413	5.601	11.448	3.700	85.211	36.700	125.611	IMPRENDITORI E LIBERI PROFESS.
1.127	73.669	65.168	139.964	39.415	377.230	189.358	606.003	LAVORATORI IN PROPRIO
1.999	64.053	5.701	71.753	39.401	684.092	353.746	1.077.239	DIRIGENTI E IMPIEGATI
716	174.248	9.494	184.458	68.901	619.196	349.038	1.037.135	LAVORATORI DIPENDENTI
39	1.452	2.467	3.958	738	11.324	10.407	22.469	COADIUVANTI
12.901	1.026.668	287.812	1.327.381	161.002	507.708	212.625	881.335	C.F. IN CONDIZIONE NON PROFESSIONALE
4	537	47	588	776	8.669	12.979	22.424	IN CERCA DI PRIMA OCCUPAZIONE
3.594	222.844	47.214	273.652	35.839	127.825	47.109	210.773	CASALINGHE
9.060	778.020	235.600	1.022.680	117.506	324.413	120.588	562.507	PERSONE RITIRATE DAL LAVORO
243	25.267	4.951	30.461	6.881	46.801	31.949	85.631	ALTRE CONDIZIONI
1.373	178.845	55.628	235.846	22.840	330.005	194.362	547.207	PIEMONTE
579	105.825	31.077	137.481	17.756	306.720	183.905	508.381	C.F. IN CONDIZIONE PROFESSIONALE
86	752	1.041	1.879	343	10.579	4.322	15.244	IMPRENDITORI E LIBERI PROFESS.
183	26.282	26.742	53.207	4.577	67.229	31.861	103.667	LAVORATORI IN PROPRIO
150	6.881	453	7.484	2.063	59.494	36.518	98.075	DIRIGENTI E IMPIEGATI
153	71.717	2.330	74.200	10.722	168.104	109.809	288.635	LAVORATORI DIPENDENTI
7	193	511	711	51	1.314	1.395	2.760	COADIUVANTI
89	20.542	18.761	39.392	1.920	26.715	10.073	38.708	AGRICOLTURA
4	38	48	90	5	143	44	192	IMPRENDITORI E LIBERI PROFESS.
76	17.417	18.435	35.928	1.595	22.371	7.896	31.862	LAVORATORI IN PROPRIO
5	79	9	93	15	372	178	565	DIRIGENTI E IMPIEGATI
3	2.970	112	3.085	303	3.727	1.885	5.915	LAVORATORI DIPENDENTI
1	38	157	196	2	102	70	174	COADIUVANTI
240	64.638	5.511	70.389	10.489	188.582	123.911	322.982	INDUSTRIE
49	356	527	932	164	5.017	1.996	7.177	IMPRENDITORI E LIBERI PROFESS.
33	3.399	2.886	6.318	1.129	19.327	12.162	32.618	LAVORATORI IN PROPRIO
45	3.001	168	3.214	768	27.453	17.911	46.132	DIRIGENTI E IMPIEGATI
112	57.821	1.747	59.720	8.412	136.372	91.318	236.102	LAVORATORI DIPENDENTI
1	61	143	205	16	413	524	953	COADIUVANTI
250	20.645	6.805	27.700	5.347	91.423	49.921	146.691	ALTRE ATTIVITA'
33	358	466	857	174	5.419	2.282	7.875	IMPRENDITORI E LIBERI PROFESS.
74	5.466	5.421	10.961	1.853	25.531	11.803	39.187	LAVORATORI IN PROPRIO
100	3.801	276	4.177	1.280	31.669	18.429	51.378	DIRIGENTI E IMPIEGATI
38	10.926	431	11.395	2.007	28.005	16.606	46.618	LAVORATORI DIPENDENTI
5	94	211	310	33	799	801	1.633	COADIUVANTI
794	73.020	24.551	98.365	5.084	23.285	10.457	38.826	C.F. IN CONDIZIONE NON PROFESSIONALE
-	21	1	22	17	171	276	464	IN CERCA DI PRIMA OCCUPAZIONE
203	14.195	3.579	17.977	1.073	6.287	2.314	9.674	CASALINGHE
576	57.512	20.758	78.846	3.794	14.824	6.384	25.002	PERSONE RITIRATE DAL LAVORO
15	1.292	213	1.520	200	2.003	1.483	3.686	ALTRE CONDIZIONI

Segue Tav. 7 — Figli conviventi per sesso, classe di età e condizione professionale

A —

REGIONI — CONDIZIONE DEL CAPO FAMIGLIA	TOTALE							
	In condizione professionale				In condizione non professionale			
	Agricoltura	Industrie	Altre attività	Totale	In cerca di prima occupazione	Scolari e studenti	Altre condizioni	Totale
VALLE D'AOSTA	35	7.048	2.027	9.110	911	16.561	10.894	28.366
C.F. IN CONDIZIONE PROFESSIONALE	13	3.356	1.071	4.440	641	14.567	9.662	24.870
IMPRENDITORI E LIBERI PROFESS.	4	38	33	75	7	462	251	720
LAVORATORI IN PROPRIO	3	909	851	1.763	174	3.451	2.117	5.742
DIRIGENTI E IMPIEGATI	3	269	23	295	82	2.917	1.915	4.914
LAVORATORI DIPENDENTI	3	2.130	149	2.282	377	7.684	5.317	13.378
COADIUVANTI	-	10	15	25	1	53	62	116
AGRICOLTURA	3	639	498	1.140	87	1.206	719	2.012
IMPRENDITORI E LIBERI PROFESS.	-	-	-	-	-	-	-	-
LAVORATORI IN PROPRIO	3	587	489	1.079	80	1.067	652	1.799
DIRIGENTI E IMPIEGATI	-	1	1	2	-	17	1	18
LAVORATORI DIPENDENTI	-	44	2	46	7	119	60	186
COADIUVANTI	-	7	6	13	-	3	6	9
INDUSTRIE	3	1.902	226	2.131	367	8.404	5.765	14.536
IMPRENDITORI E LIBERI PROFESS.	2	18	10	30	1	150	85	236
LAVORATORI IN PROPRIO	-	123	92	215	33	1.033	785	1.851
DIRIGENTI E IMPIEGATI	1	112	7	120	30	1.147	629	1.806
LAVORATORI DIPENDENTI	-	1.649	114	1.763	303	6.066	4.256	10.625
COADIUVANTI	-	-	3	3	-	8	10	18
ALTRE ATTIVITA'	7	815	347	1.169	187	4.957	3.178	8.322
IMPRENDITORI E LIBERI PROFESS.	2	20	23	45	6	312	166	484
LAVORATORI IN PROPRIO	-	199	270	469	61	1.351	680	2.092
DIRIGENTI E IMPIEGATI	2	156	15	173	52	1.753	1.285	3.090
LAVORATORI DIPENDENTI	3	437	33	473	67	1.499	1.001	2.567
COADIUVANTI	-	3	6	9	1	42	46	89
C.F. IN CONDIZIONE NON PROFESSIONALE	22	3.692	956	4.670	270	1.994	1.232	3.496
IN CERCA DI PRIMA OCCUPAZIONE	-	-	-	-	-	-	3	3
CASALINGHE	5	782	151	938	63	422	250	735
PERSONE RITIRATE DAL LAVORO	17	2.862	786	3.665	202	1.456	885	2.543
ALTRE CONDIZIONI	-	48	19	67	5	116	94	215
LOMBARDIA	4.315	771.558	107.062	882.935	72.767	1.339.162	885.076	2.297.005
C.F. IN CONDIZIONE PROFESSIONALE	1.644	426.568	57.458	485.670	56.718	1.238.433	812.976	2.108.127
IMPRENDITORI E LIBERI PROFESS.	245	4.624	3.125	7.994	1.425	52.697	23.404	77.526
LAVORATORI IN PROPRIO	403	75.332	43.997	119.732	13.893	239.162	141.524	394.579
DIRIGENTI E IMPIEGATI	554	39.466	1.638	41.658	8.001	278.963	187.612	474.576
LAVORATORI DIPENDENTI	433	306.069	7.594	314.096	33.171	660.870	452.723	1.146.764
COADIUVANTI	9	1.077	1.104	2.190	228	6.741	7.713	14.682
AGRICOLTURA	149	56.214	19.720	76.083	6.154	78.878	41.668	126.700
IMPRENDITORI E LIBERI PROFESS.	5	145	121	271	61	1.014	341	1.416
LAVORATORI IN PROPRIO	106	31.622	18.512	50.240	3.706	44.495	23.139	71.340
DIRIGENTI E IMPIEGATI	14	409	40	463	123	1.864	963	2.950
LAVORATORI DIPENDENTI	24	23.913	953	24.890	2.250	31.082	16.751	50.083
COADIUVANTI	-	125	94	219	14	423	474	911
INDUSTRIE	770	272.256	16.820	289.846	33.308	753.230	518.950	1.305.488
IMPRENDITORI E LIBERI PROFESS.	142	2.297	1.716	4.155	717	24.862	10.980	36.559
LAVORATORI IN PROPRIO	97	18.513	8.827	27.437	3.922	89.159	61.712	154.793
DIRIGENTI E IMPIEGATI	232	19.103	639	19.974	3.493	135.110	92.863	231.466
LAVORATORI DIPENDENTI	295	231.984	5.260	237.539	25.099	501.571	350.029	876.699
COADIUVANTI	4	359	378	741	77	2.528	3.366	5.971
ALTRE ATTIVITA'	725	98.098	20.918	119.741	17.256	406.325	252.358	675.939
IMPRENDITORI E LIBERI PROFESS.	98	2.182	1.288	3.568	647	26.821	12.083	39.551
LAVORATORI IN PROPRIO	200	25.197	16.658	42.055	6.265	105.508	56.673	168.446
DIRIGENTI E IMPIEGATI	308	19.954	959	21.221	4.385	141.989	93.786	240.160
LAVORATORI DIPENDENTI	114	50.172	1.381	51.667	5.822	128.217	85.943	219.982
COADIUVANTI	5	593	632	1.230	137	3.790	3.873	7.800
C.F. IN CONDIZIONE NON PROFESSIONALE	2.671	344.990	49.604	397.265	16.049	100.729	72.100	188.878
IN CERCA DI PRIMA OCCUPAZIONE	3	58	1	62	24	421	634	1.079
CASALINGHE	868	90.821	11.142	102.831	4.210	30.981	18.372	53.563
PERSONE RITIRATE DAL LAVORO	1.754	247.404	37.793	286.951	11.194	59.812	45.728	116.734
ALTRE CONDIZIONI	46	6.707	668	7.421	621	9.515	7.366	17.502

o non professionale, per condizione del capo famiglia e regione

TOTALE

di cui MASCHI								REGIONI — CONDIZIONE DEL CAPO FAMIGLIA
In condizione professionale				In condizione non professionale				
Agricoltura	Industrie	Altre attività	Totale	In cerca di prima occupazione	Scolari e studenti	Altre condizioni	Totale	
27	4.592	1.388	6.007	496	8.679	5.116	14.291	VALLE D'AOSTA
9	2.090	717	2.816	348	7.595	4.674	12.617	C.F. IN CONDIZIONE PROFESSIONALE
3	20	19	42	5	248	132	385	IMPRENDITORI E LIBERI PROFESS.
1	578	589	1.168	98	1.781	974	2.853	LAVORATORI IN PROPRIO
3	141	14	158	42	1.522	959	2.523	DIRIGENTI E IMPIEGATI
2	1.343	83	1.428	202	4.019	2.583	6.804	LAVORATORI DIPENDENTI
-	8	12	20	1	25	26	52	COADIUVANTI
1	426	378	805	36	639	272	947	AGRICOLTURA
-	-	-	-	-	-	-	-	IMPRENDITORI E LIBERI PROFESS.
1	395	372	768	33	565	247	845	LAVORATORI IN PROPRIO
-	-	-	-	-	9	1	10	DIRIGENTI E IMPIEGATI
-	25	1	26	3	63	23	89	LAVORATORI DIPENDENTI
-	6	5	11	-	2	1	3	COADIUVANTI
3	1.196	153	1.352	194	4.374	2.805	7.373	INDUSTRIE
2	11	6	19	1	78	39	118	IMPRENDITORI E LIBERI PROFESS.
-	66	79	145	22	514	394	930	LAVORATORI IN PROPRIO
1	57	5	63	13	610	312	935	DIRIGENTI E IMPIEGATI
-	1.062	60	1.122	158	3.169	2.055	5.382	LAVORATORI DIPENDENTI
-	-	3	3	-	3	5	8	COADIUVANTI
5	468	186	659	118	2.582	1.597	4.297	ALTRE ATTIVITA'
1	9	13	23	4	170	93	267	IMPRENDITORI E LIBERI PROFESS.
-	117	138	255	43	702	333	1.078	LAVORATORI IN PROPRIO
2	84	9	95	29	903	646	1.578	DIRIGENTI E IMPIEGATI
2	256	22	280	41	787	505	1.333	LAVORATORI DIPENDENTI
-	2	4	6	1	20	20	41	COADIUVANTI
18	2.502	671	3.191	148	1.084	442	1.674	C.F. IN CONDIZIONE NON PROFESSIONALE
-	-	-	-	-	-	3	3	IN CERCA DI PRIMA OCCUPAZIONE
5	517	107	629	29	228	86	343	CASALINGHE
13	1.957	552	2.522	117	802	308	1.227	PERSONE RITIRATE DAL LAVORO
-	28	12	40	2	54	45	101	ALTRE CONDIZIONI
3.436	444.674	83.187	531.297	38.957	707.218	428.144	1.174.319	LOMBARDIA
1.317	238.327	44.800	284.444	29.543	651.880	404.424	1.085.847	C.F. IN CONDIZIONE PROFESSIONALE
210	2.196	2.435	4.841	762	28.214	11.449	40.425	IMPRENDITORI E LIBERI PROFESS.
344	40.550	35.568	76.462	7.375	126.756	67.874	202.005	LAVORATORI IN PROPRIO
436	19.965	1.091	21.492	3.992	146.785	95.532	246.309	DIRIGENTI E IMPIEGATI
319	175.055	4.859	180.233	17.289	346.600	225.695	589.584	LAVORATORI DIPENDENTI
8	561	847	1.416	125	3.525	3.874	7.524	COADIUVANTI
133	33.497	17.824	51.454	3.156	42.176	18.574	63.906	AGRICOLTURA
5	73	112	190	30	536	151	717	IMPRENDITORI E LIBERI PROFESS.
95	18.154	17.028	35.277	1.875	23.927	9.793	35.595	LAVORATORI IN PROPRIO
13	214	29	256	57	995	466	1.518	DIRIGENTI E IMPIEGATI
20	14.982	573	15.575	1.191	16.491	7.929	25.611	LAVORATORI DIPENDENTI
-	74	82	156	3	227	235	465	COADIUVANTI
611	151.704	12.841	165.156	17.195	395.646	259.835	672.676	INDUSTRIE
127	1.061	1.353	2.541	358	13.400	5.344	19.102	IMPRENDITORI E LIBERI PROFESS.
77	8.696	7.371	16.144	2.080	46.942	30.719	79.741	LAVORATORI IN PROPRIO
188	9.659	415	10.262	1.704	71.104	47.218	120.026	DIRIGENTI E IMPIEGATI
216	132.125	3.383	135.724	13.011	262.902	174.863	450.776	LAVORATORI DIPENDENTI
3	163	319	485	42	1.298	1.691	3.031	COADIUVANTI
573	53.126	14.135	67.834	9.192	214.058	126.015	349.265	ALTRE ATTIVITA'
78	1.062	970	2.110	374	14.278	5.954	20.606	IMPRENDITORI E LIBERI PROFESS.
172	13.700	11.169	25.041	3.420	55.887	27.362	86.669	LAVORATORI IN PROPRIO
235	10.092	647	10.974	2.231	74.686	47.848	124.765	DIRIGENTI E IMPIEGATI
83	27.948	903	28.934	3.087	67.207	42.903	113.197	LAVORATORI DIPENDENTI
5	324	446	775	80	2.000	1.948	4.028	COADIUVANTI
2.119	206.347	38.387	246.853	9.414	55.338	23.720	88.472	C.F. IN CONDIZIONE NON PROFESSIONALE
3	30	-	33	14	227	307	548	IN CERCA DI PRIMA OCCUPAZIONE
676	52.025	8.407	61.108	2.456	16.889	6.108	25.453	CASALINGHE
1.399	150.351	29.484	181.234	6.605	33.181	13.743	53.529	PERSONE RITIRATE DAL LAVORO
41	3.941	496	4.478	339	5.041	3.562	8.942	ALTRE CONDIZIONI

Segue Tav. 7 — Figli conviventi per sesso, classe di età e condizione professionale

A —

REGIONI — CONDIZIONE DEL CAPO FAMIGLIA	TOTALE							
	In condizione professionale				In condizione non professionale			
	Agricoltura	Industrie	Altre attività	Totale	In cerca di prima occupazione	Scolari e studenti	Altre condizioni	Totale
TRENTINO-ALTO ADIGE	531	76.463	18.867	95.861	9.784	154.982	96.604	261.370
C.F. IN CONDIZIONE PROFESSIONALE	221	41.794	11.255	53.270	7.007	139.386	87.223	233.616
IMPRENDITORI E LIBERI PROFESS.	34	586	508	1.128	149	5.236	2.615	8.000
LAVORATORI IN PROPRIO	76	17.194	9.566	26.836	2.473	45.164	26.262	73.899
DIRIGENTI E IMPIEGATI	56	3.375	268	3.699	1.055	26.099	16.630	43.784
LAVORATORI DIPENDENTI	54	20.474	796	21.324	3.309	62.252	40.726	106.287
COADIUVANTI	1	165	117	283	21	635	990	1.646
AGRICOLTURA	46	15.609	6.481	22.136	1.823	30.212	16.841	48.876
IMPRENDITORI E LIBERI PROFESS.	-	29	14	43	10	121	47	178
LAVORATORI IN PROPRIO	44	13.175	6.314	19.533	1.535	24.500	13.404	39.439
DIRIGENTI E IMPIEGATI	-	95	7	102	17	486	249	752
LAVORATORI DIPENDENTI	2	2.221	95	2.318	259	4.945	2.876	8.080
COADIUVANTI	-	89	51	140	2	160	265	427
INDUSTRIE	73	16.522	1.723	18.318	2.852	58.276	39.046	100.174
IMPRENDITORI E LIBERI PROFESS.	14	242	169	425	56	2.126	1.124	3.306
LAVORATORI IN PROPRIO	12	1.971	947	2.930	355	9.045	6.398	15.798
DIRIGENTI E IMPIEGATI	10	809	54	873	268	5.578	3.668	9.514
LAVORATORI DIPENDENTI	37	13.472	531	14.040	2.166	41.376	27.520	71.062
COADIUVANTI	-	28	22	50	7	151	336	494
ALTRE ATTIVITA'	102	9.663	3.051	12.816	2.332	50.898	31.336	84.566
IMPRENDITORI E LIBERI PROFESS.	20	315	325	660	83	2.989	1.444	4.516
LAVORATORI IN PROPRIO	20	2.048	2.305	4.373	583	11.619	6.460	18.662
DIRIGENTI E IMPIEGATI	46	2.471	207	2.724	770	20.035	12.713	33.518
LAVORATORI DIPENDENTI	15	4.781	170	4.966	884	15.931	10.330	27.145
COADIUVANTI	1	48	44	93	12	324	389	725
C.F. IN CONDIZIONE NON PROFESSIONALE	310	34.669	7.612	42.591	2.777	15.596	9.381	27.754
IN CERCA DI PRIMA OCCUPAZIONE	-	3	1	4	8	209	266	483
CASALINGHE	96	10.778	2.079	12.953	734	5.132	2.669	8.535
PERSONE RITIRATE DAL LAVORO	212	23.329	5.409	28.950	1.972	9.283	5.728	16.983
ALTRE CONDIZIONI	2	559	123	684	63	972	718	1.753
BOLZANO-BOZEN	258	35.953	9.524	45.735	3.734	79.004	51.237	133.975
C.F. IN CONDIZIONE PROFESSIONALE	122	22.450	6.767	29.339	2.813	72.315	47.430	122.558
IMPRENDITORI E LIBERI PROFESS.	25	363	272	660	63	2.757	1.328	4.148
LAVORATORI IN PROPRIO	43	10.002	5.918	15.963	1.112	27.062	15.938	44.112
DIRIGENTI E IMPIEGATI	29	1.796	150	1.975	450	12.519	8.894	21.863
LAVORATORI DIPENDENTI	25	10.169	361	10.555	1.175	29.585	20.685	51.445
COADIUVANTI	-	120	66	186	13	392	585	990
AGRICOLTURA	25	9.703	4.526	14.254	961	20.860	12.245	34.066
IMPRENDITORI E LIBERI PROFESS.	-	21	12	33	4	79	32	115
LAVORATORI IN PROPRIO	23	7.905	4.419	12.347	801	16.759	9.611	27.171
DIRIGENTI E IMPIEGATI	-	74	5	79	9	326	164	499
LAVORATORI DIPENDENTI	2	1.630	58	1.690	146	3.564	2.213	5.923
COADIUVANTI	-	73	32	105	1	132	225	358
INDUSTRIE	40	7.559	753	8.352	958	26.092	18.320	45.370
IMPRENDITORI E LIBERI PROFESS.	9	124	86	219	17	937	474	1.428
LAVORATORI IN PROPRIO	8	1.036	403	1.447	118	4.654	3.214	7.986
DIRIGENTI E IMPIEGATI	7	435	31	473	146	2.544	1.693	4.383
LAVORATORI DIPENDENTI	16	5.951	224	6.191	676	17.882	12.772	31.330
COADIUVANTI	-	13	9	22	1	75	167	243
ALTRE ATTIVITA'	57	5.188	1.488	6.733	894	25.363	16.865	43.122
IMPRENDITORI E LIBERI PROFESS.	16	218	174	408	42	1.741	822	2.605
LAVORATORI IN PROPRIO	12	1.061	1.096	2.169	193	5.649	3.113	8.955
DIRIGENTI E IMPIEGATI	22	1.287	114	1.423	295	9.649	7.037	16.981
LAVORATORI DIPENDENTI	7	2.588	79	2.674	353	8.139	5.700	14.192
COADIUVANTI	-	34	25	59	11	185	193	389
C.F. IN CONDIZIONE NON PROFESSIONALE	136	13.503	2.757	16.396	921	6.689	3.807	11.417
IN CERCA DI PRIMA OCCUPAZIONE	-	1	-	1	8	189	238	435
CASALINGHE	44	4.519	947	5.510	267	2.393	1.148	3.808
PERSONE RITIRATE DAL LAVORO	91	8.741	1.766	10.598	623	3.546	1.992	6.161
ALTRE CONDIZIONI	1	242	44	287	23	561	429	1.013

o non professionale, per condizione del capo famiglia e regione

TOTALE

di cui MASCHI								REGIONI — CONDIZIONE DEL CAPO FAMIGLIA
In condizione professionale				In condizione non professionale				
Agricoltura	Industrie	Altre attività	Totale	In cerca di prima occupazione	Scolari e studenti	Altre condizioni	Totale	
401	43.307	14.184	57.892	5.303	81.835	45.406	132.544	TRENTINO-ALTO ADIGE
181	22.826	8.261	31.268	3.680	73.246	42.675	119.601	C.F. IN CONDIZIONE PROFESSIONALE
28	293	327	648	77	2.779	1.298	4.154	IMPRENDITORI E LIBERI PROFESS.
64	9.422	7.163	16.649	1.268	23.716	12.159	37.143	LAVORATORI IN PROPRIO
42	1.641	175	1.858	579	13.773	8.429	22.781	DIRIGENTI E IMPIEGATI
46	11.384	498	11.928	1.745	32.648	20.287	54.680	LAVORATORI DIPENDENTI
1	86	98	185	11	330	502	843	COADIUVANTI
38	8.727	5.262	14.027	925	15.900	7.566	24.391	AGRICOLTURA
-	17	9	26	4	63	25	92	IMPRENDITORI E LIBERI PROFESS.
36	7.322	5.129	12.487	782	12.884	5.891	19.557	LAVORATORI IN PROPRIO
-	50	4	54	8	255	133	396	DIRIGENTI E IMPIEGATI
2	1.288	73	1.363	130	2.619	1.399	4.148	LAVORATORI DIPENDENTI
-	50	47	97	1	79	118	198	COADIUVANTI
57	9.052	1.273	10.382	1.466	30.524	19.334	51.324	INDUSTRIE
12	114	120	246	25	1.136	555	1.716	IMPRENDITORI E LIBERI PROFESS.
9	978	770	1.757	176	4.683	3.104	7.963	LAVORATORI IN PROPRIO
5	416	35	456	153	2.958	1.839	4.950	DIRIGENTI E IMPIEGATI
31	7.531	326	7.888	1.109	21.669	13.665	36.443	LAVORATORI DIPENDENTI
-	13	22	35	3	78	171	252	COADIUVANTI
86	5.047	1.726	6.859	1.289	26.822	15.775	43.886	ALTRE ATTIVITA*
16	162	198	376	48	1.580	718	2.346	IMPRENDITORI E LIBERI PROFESS.
19	1.122	1.264	2.405	310	6.149	3.164	9.623	LAVORATORI IN PROPRIO
37	1.175	136	1.348	418	10.560	6.457	17.435	DIRIGENTI E IMPIEGATI
13	2.565	99	2.677	506	8.360	5.223	14.089	LAVORATORI DIPENDENTI
1	23	29	53	7	173	213	393	COADIUVANTI
220	20.481	5.923	26.624	1.623	8.589	2.731	12.943	C.F. IN CONDIZIONE NON PROFESSIONALE
-	-	1	1	3	108	142	253	IN CERCA DI PRIMA OCCUPAZIONE
70	6.070	1.609	7.749	417	2.813	818	4.048	CASALINGHE
148	14.073	4.220	18.441	1.168	5.154	1.436	7.758	PERSONE RITIRATE DAL LAVORO
2	338	93	433	35	514	335	884	ALTRE CONDIZIONI
195	19.782	7.249	27.226	2.049	41.459	24.467	67.975	BOLZANO-BOZEN
97	12.139	5.075	17.311	1.493	37.809	23.223	62.525	C.F. IN CONDIZIONE PROFESSIONALE
22	177	175	374	33	1.457	671	2.161	IMPRENDITORI E LIBERI PROFESS.
33	5.304	4.489	9.826	552	14.089	7.357	21.998	LAVORATORI IN PROPRIO
21	881	107	1.009	261	6.613	4.538	11.412	DIRIGENTI E IMPIEGATI
21	5.716	250	5.987	640	15.456	10.374	26.470	LAVORATORI DIPENDENTI
-	61	54	115	7	194	283	484	COADIUVANTI
19	5.277	3.648	8.944	470	10.843	5.564	16.877	AGRICOLTURA
-	11	7	18	1	44	16	61	IMPRENDITORI E LIBERI PROFESS.
17	4.234	3.564	7.815	398	8.702	4.290	13.390	LAVORATORI IN PROPRIO
-	39	3	42	4	172	88	264	DIRIGENTI E IMPIEGATI
2	954	45	1.001	67	1.865	1.069	3.001	LAVORATORI DIPENDENTI
-	39	29	68	-	60	101	161	COADIUVANTI
28	4.142	573	4.743	512	13.540	9.087	23.139	INDUSTRIE
7	54	62	123	9	497	239	745	IMPRENDITORI E LIBERI PROFESS.
5	513	320	838	51	2.403	1.540	3.994	LAVORATORI IN PROPRIO
3	222	23	248	92	1.329	819	2.240	DIRIGENTI E IMPIEGATI
13	3.347	159	3.519	360	9.272	6.408	16.040	LAVORATORI DIPENDENTI
-	6	9	15	-	39	81	120	COADIUVANTI
50	2.720	854	3.624	511	13.426	8.572	22.509	ALTRE ATTIVITA*
15	112	106	233	23	916	416	1.355	IMPRENDITORI E LIBERI PROFESS.
11	557	605	1.173	103	2.984	1.527	4.614	LAVORATORI IN PROPRIO
18	620	81	719	165	5.112	3.631	8.908	DIRIGENTI E IMPIEGATI
6	1.415	46	1.467	213	4.319	2.897	7.429	LAVORATORI DIPENDENTI
-	16	16	32	7	95	101	203	COADIUVANTI
98	7.643	2.174	9.915	556	3.650	1.244	5.450	C.F. IN CONDIZIONE NON PROFESSIONALE
-	-	-	-	3	100	125	228	IN CERCA DI PRIMA OCCUPAZIONE
37	2.447	745	3.229	150	1.308	365	1.823	CASALINGHE
60	5.052	1.399	6.511	390	1.944	541	2.875	PERSONE RITIRATE DAL LAVORO
1	144	30	175	13	298	213	524	ALTRE CONDIZIONI

Segue Tav. 7 — Figli conviventi per sesso, classe di età e condizione professionale

A —

REGIONI — CONDIZIONE DEL CAPO FAMIGLIA	TOTALE							
	In condizione professionale				In condizione non professionale			
	Agricoltura	Industrie	Altre attività	Totale	In cerca di prima occupazione	Scolari e studenti	Altre condizioni	Totale
TRENTO	273	40.510	9.343	50.126	6.050	75.978	45.367	127.395
C.F. IN CONDIZIONE PROFESSIONALE	99	19.344	4.488	23.931	4.194	67.071	39.793	111.058
IMPREDITORI E LIBERI PROFESS.	9	223	236	468	86	2.479	1.287	3.852
LAVORATORI IN PROPRIO	33	7.192	3.648	10.873	1.361	18.102	10.324	29.787
DIRIGENTI E IMPIEGATI	27	1.579	118	1.724	605	13.580	7.736	21.921
LAVORATORI DIPENDENTI	29	10.305	435	10.769	2.134	32.667	20.041	54.842
COADIUVANTI	1	45	51	97	8	243	405	656
AGRICOLTURA	21	5.906	1.955	7.882	862	9.352	4.596	14.610
IMPREDITORI E LIBERI PROFESS.	—	8	2	10	6	42	15	63
LAVORATORI IN PROPRIO	21	5.270	1.895	7.186	734	7.741	3.793	12.268
DIRIGENTI E IMPIEGATI	—	21	2	23	8	160	85	253
LAVORATORI DIPENDENTI	—	591	37	628	113	1.381	663	2.157
COADIUVANTI	—	16	19	35	1	28	40	69
INDUSTRIE	33	8.963	970	9.966	1.894	32.184	20.726	54.804
IMPREDITORI E LIBERI PROFESS.	5	118	83	206	39	1.189	650	1.878
LAVORATORI IN PROPRIO	4	935	544	1.483	237	4.391	3.184	7.812
DIRIGENTI E IMPIEGATI	3	374	23	400	122	3.034	1.975	5.131
LAVORATORI DIPENDENTI	21	7.521	307	7.849	1.490	23.494	14.748	39.732
COADIUVANTI	—	15	13	28	6	76	169	251
ALTRE ATTIVITA*	45	4.475	1.563	6.083	1.438	25.535	14.471	41.444
IMPREDITORI E LIBERI PROFESS.	4	97	151	252	41	1.248	622	1.911
LAVORATORI IN PROPRIO	8	987	1.209	2.204	390	5.970	3.347	9.707
DIRIGENTI E IMPIEGATI	24	1.184	93	1.301	475	10.386	5.676	16.537
LAVORATORI DIPENDENTI	8	2.193	91	2.292	531	7.792	4.630	12.953
COADIUVANTI	1	14	19	34	1	139	196	336
C.F. IN CONDIZIONE NON PROFESSIONALE	174	21.166	4.855	26.195	1.856	8.907	5.574	16.337
IN CERCA DI PRIMA OCCUPAZIONE	—	2	1	3	—	20	28	48
CASALINGHE	52	6.259	1.132	7.443	467	2.739	1.521	4.727
PERSONE RITIRATE DAL LAVORO	121	14.588	3.643	18.352	1.349	5.737	3.736	10.822
ALTRE CONDIZIONI	1	317	79	397	40	411	289	740
VENETO	1.804	368.259	87.581	457.644	47.618	681.816	425.372	1.154.806
C.F. IN CONDIZIONE PROFESSIONALE	761	212.727	47.751	261.239	36.197	622.421	384.217	1.042.835
IMPREDITORI E LIBERI PROFESS.	77	1.755	1.618	3.450	752	22.636	10.753	34.141
LAVORATORI IN PROPRIO	304	74.281	39.843	114.428	11.724	172.090	97.421	281.235
DIRIGENTI E IMPIEGATI	198	13.564	899	14.661	5.143	117.142	70.659	192.944
LAVORATORI DIPENDENTI	177	122.639	4.642	127.458	18.445	307.410	201.944	527.799
COADIUVANTI	5	488	749	1.242	133	3.143	3.440	6.716
AGRICOLTURA	186	71.338	24.451	95.975	7.620	93.271	46.538	147.429
IMPREDITORI E LIBERI PROFESS.	7	103	97	207	34	737	276	1.047
LAVORATORI IN PROPRIO	154	54.399	23.270	77.823	5.465	67.432	33.397	106.294
DIRIGENTI E IMPIEGATI	8	380	46	434	124	2.130	1.036	3.290
LAVORATORI DIPENDENTI	16	16.309	902	17.227	1.972	22.585	11.513	36.070
COADIUVANTI	1	147	136	284	25	387	316	728
INDUSTRIE	238	93.306	8.961	102.505	15.174	296.110	203.297	514.581
IMPREDITORI E LIBERI PROFESS.	40	873	819	1.732	359	10.776	5.678	16.813
LAVORATORI IN PROPRIO	48	8.142	4.951	13.141	2.269	43.882	31.252	77.403
DIRIGENTI E IMPIEGATI	38	3.549	213	3.800	1.164	32.508	22.729	56.401
LAVORATORI DIPENDENTI	110	80.611	2.769	83.490	11.348	207.953	142.367	361.668
COADIUVANTI	2	131	209	342	34	991	1.271	2.296
ALTRE ATTIVITA*	337	48.083	14.339	62.759	13.403	233.040	134.382	380.825
IMPREDITORI E LIBERI PROFESS.	30	779	702	1.511	359	11.123	4.799	16.281
LAVORATORI IN PROPRIO	102	11.740	11.622	23.464	3.990	60.776	32.772	97.538
DIRIGENTI E IMPIEGATI	152	9.635	640	10.427	3.855	82.504	46.894	133.253
LAVORATORI DIPENDENTI	51	25.719	971	26.741	5.125	76.872	48.064	130.061
COADIUVANTI	2	210	404	616	74	1.765	1.853	3.692
C.F. IN CONDIZIONE NON PROFESSIONALE	1.043	155.532	39.830	196.405	11.421	59.395	41.155	111.971
IN CERCA DI PRIMA OCCUPAZIONE	—	34	6	40	20	315	476	811
CASALINGHE	292	38.437	6.787	45.516	2.708	16.352	9.960	29.020
PERSONE RITIRATE DAL LAVORO	731	112.844	32.232	145.807	8.183	37.455	27.138	72.776
ALTRE CONDIZIONI	20	4.217	805	5.042	510	5.273	3.581	9.364

o non professionale, per condizione del capo famiglia e regione

TOTALE

di cui MASCHI								REGIONI — CONDIZIONE DEL CAPO FAMIGLIA
In condizione professionale				In condizione non professionale				
Agricoltura	Industrie	Altre attività	Totale	In cerca di prima occupazione	Scolari e studenti	Altre condizioni	Totale	
206	23.525	6.935	30.666	3.254	40.376	20.939	64.569	TRENTO
84	10.687	3.186	13.957	2.187	35.437	19.452	57.076	C.F.IN CONDIZIONE PROFESSIONALE
6	116	152	274	44	1.322	627	1.993	IMPRENDITORI E LIBERI PROFESS.
31	4.118	2.674	6.823	716	9.627	4.802	15.145	LAVORATORI IN PROPRIO
21	760	68	849	318	7.160	3.891	11.369	DIRIGENTI E IMPIEGATI
25	5.668	248	5.941	1.105	17.192	9.913	28.210	LAVORATORI DIPENDENTI
1	25	44	70	4	136	219	359	COADIUVANTI
19	3.450	1.614	5.083	455	5.057	2.002	7.514	AGRICOLTURA
-	6	2	8	3	19	9	31	IMPRENDITORI E LIBERI PROFESS.
19	3.088	1.565	4.672	384	4.182	1.631	6.167	LAVORATORI IN PROPRIO
-	11	1	12	4	83	45	132	DIRIGENTI E IMPIEGATI
-	334	28	362	63	754	330	1.147	LAVORATORI DIPENDENTI
-	11	18	29	1	19	17	37	COADIUVANTI
29	4.910	700	5.639	954	16.984	10.247	28.185	INDUSTRIE
5	60	58	123	16	639	316	971	IMPRENDITORI E LIBERI PROFESS.
4	465	450	919	125	2.280	1.564	3.969	LAVORATORI IN PROPRIO
2	194	12	208	61	1.629	1.020	2.710	DIRIGENTI E IMPIEGATI
18	4.184	167	4.369	749	12.397	7.257	20.403	LAVORATORI DIPENDENTI
-	7	13	20	3	39	90	132	COADIUVANTI
36	2.327	872	3.235	778	13.396	7.203	21.377	ALTRE ATTIVITA*
1	50	92	143	25	664	302	991	IMPRENDITORI E LIBERI PROFESS.
8	565	659	1.232	207	3.165	1.637	5.009	LAVORATORI IN PROPRIO
19	555	55	629	253	5.448	2.826	8.527	DIRIGENTI E IMPIEGATI
7	1.150	53	1.210	293	4.041	2.326	6.660	LAVORATORI DIPENDENTI
1	7	13	21	-	78	112	190	COADIUVANTI
122	12.838	3.749	16.709	1.067	4.939	1.487	7.493	C.F.IN CONDIZIONE NON PROFESSIONALE
-	-	1	1	-	8	17	25	IN CERCA DI PRIMA OCCUPAZIONE
33	3.623	864	4.520	267	1.505	453	2.225	CASALINGHE
88	9.021	2.821	11.930	778	3.210	895	4.863	PERSONE RITIRATE DAL LAVORO
1	194	63	258	22	216	122	360	ALTRE CONDIZIONI
1.485	218.923	71.292	291.700	27.580	366.414	197.988	591.982	VENETO
614	120.370	38.100	159.084	20.403	332.913	185.037	538.353	C.F.IN CONDIZIONE PROFESSIONALE
65	828	1.276	2.169	410	11.880	5.375	17.665	IMPRENDITORI E LIBERI PROFESS.
250	43.807	32.632	76.689	6.695	92.647	43.919	143.261	LAVORATORI IN PROPRIO
160	6.625	633	7.418	2.810	61.840	35.479	100.129	DIRIGENTI E IMPIEGATI
135	68.838	2.974	71.947	10.398	164.882	98.547	273.827	LAVORATORI DIPENDENTI
4	272	585	861	90	1.664	1.717	3.471	COADIUVANTI
156	43.939	21.787	65.882	4.426	51.231	19.107	74.764	AGRICOLTURA
7	52	89	148	12	382	132	526	IMPRENDITORI E LIBERI PROFESS.
128	33.494	20.929	54.551	3.092	37.101	13.218	53.411	LAVORATORI IN PROPRIO
6	202	38	246	72	1.160	507	1.739	DIRIGENTI E IMPIEGATI
14	10.087	605	10.706	1.234	12.374	5.098	18.706	LAVORATORI DIPENDENTI
1	104	126	231	16	214	152	382	COADIUVANTI
187	50.905	6.761	57.853	8.351	157.635	100.216	266.202	INDUSTRIE
35	403	648	1.086	209	5.602	2.807	8.618	IMPRENDITORI E LIBERI PROFESS.
38	3.947	4.046	8.031	1.244	23.130	15.386	39.760	LAVORATORI IN PROPRIO
29	1.747	142	1.918	649	17.043	11.393	29.085	DIRIGENTI E IMPIEGATI
83	44.749	1.738	46.570	6.223	111.316	70.011	187.550	LAVORATORI DIPENDENTI
2	59	187	248	26	544	619	1.189	COADIUVANTI
271	25.526	9.552	35.349	7.626	124.047	65.714	197.387	ALTRE ATTIVITA*
23	373	539	935	189	5.896	2.436	8.521	IMPRENDITORI E LIBERI PROFESS.
84	6.366	7.657	14.107	2.359	32.416	15.315	50.090	LAVORATORI IN PROPRIO
125	4.676	453	5.254	2.089	43.637	23.579	69.305	DIRIGENTI E IMPIEGATI
38	14.002	631	14.671	2.941	41.192	23.438	67.571	LAVORATORI DIPENDENTI
1	109	272	382	48	906	946	1.900	COADIUVANTI
871	98.553	33.192	132.616	7.177	33.501	12.951	53.629	C.F.IN CONDIZIONE NON PROFESSIONALE
-	20	5	25	12	162	241	415	IN CERCA DI PRIMA OCCUPAZIONE
243	22.215	5.172	27.630	1.662	9.185	3.159	14.006	CASALINGHE
612	73.715	27.365	101.692	5.208	21.391	7.947	34.546	PERSONE RITIRATE DAL LAVORO
16	2.603	650	3.269	295	2.763	1.604	4.662	ALTRE CONDIZIONI

Segue Tav. 7 — Figli conviventi per sesso, classe di età e condizione professionale

A —

REGIONI — CONDIZIONE DEL CAPO FAMIGLIA	TOTALE							
	In condizione professionale				In condizione non professionale			
	Agricoltura	Industrie	Altre attività	Totale	In cerca di prima occupazione	Scolari e studenti	Altre condizioni	Totale
FRIULI-VENEZIA GIULIA	665	94.801	18.091	113.557	12.019	171.083	100.327	283.429
C.F. IN CONDIZIONE PROFESSIONALE	252	51.112	9.154	60.518	8.952	155.570	88.432	252.954
IMPRENDITORI E LIBERI PROFESS.	25	565	415	1.005	214	5.940	2.653	8.807
LAVORATORI IN PROPRIO	76	14.521	7.109	21.706	2.221	31.695	16.962	50.878
DIRIGENTI E IMPIEGATI	90	4.998	259	5.347	1.758	40.416	23.465	65.639
LAVORATORI DIPENDENTI	58	30.875	1.178	32.111	4.732	76.744	44.615	126.091
COADIUVANTI	3	153	193	349	27	775	737	1.539
AGRICOLTURA	28	12.354	3.722	16.104	1.128	12.890	5.961	19.979
IMPRENDITORI E LIBERI PROFESS.	—	30	30	60	7	134	43	184
LAVORATORI IN PROPRIO	25	9.961	3.529	13.515	851	9.325	4.284	14.460
DIRIGENTI E IMPIEGATI	2	91	7	100	26	513	243	782
LAVORATORI DIPENDENTI	1	2.238	113	2.352	239	2.825	1.352	4.416
COADIUVANTI	—	34	43	77	5	93	39	137
INDUSTRIE	89	24.610	2.123	26.822	3.967	72.787	44.545	121.299
IMPRENDITORI E LIBERI PROFESS.	13	272	192	477	87	2.654	1.254	3.995
LAVORATORI IN PROPRIO	15	1.942	1.048	3.005	485	9.142	6.287	15.914
DIRIGENTI E IMPIEGATI	18	1.115	51	1.184	321	9.007	6.127	15.455
LAVORATORI DIPENDENTI	42	21.223	775	22.040	3.069	51.779	30.658	85.506
COADIUVANTI	1	58	57	116	5	205	219	429
ALTRE ATTIVITA'	135	14.148	3.309	17.592	3.857	69.893	37.926	111.676
IMPRENDITORI E LIBERI PROFESS.	12	263	193	468	120	3.152	1.356	4.628
LAVORATORI IN PROPRIO	36	2.618	2.532	5.186	885	13.228	6.391	20.504
DIRIGENTI E IMPIEGATI	70	3.792	201	4.063	1.411	30.896	17.095	49.402
LAVORATORI DIPENDENTI	15	7.414	290	7.719	1.424	22.140	12.605	36.169
COADIUVANTI	2	61	93	156	17	477	479	973
C.F. IN CONDIZIONE NON PROFESSIONALE	413	43.689	8.937	53.039	3.067	15.513	11.895	30.475
IN CERCA DI PRIMA OCCUPAZIONE	—	5	—	5	9	87	125	221
CASALINGHE	128	11.282	1.657	13.067	776	4.736	3.376	8.888
PERSONE RITIRATE DAL LAVORO	275	31.561	7.148	38.984	2.179	9.583	7.586	19.348
ALTRE CONDIZIONI	10	841	132	983	103	1.107	808	2.018
LIGURIA	875	102.069	21.291	124.235	27.331	269.426	160.194	456.951
C.F. IN CONDIZIONE PROFESSIONALE	272	49.377	9.930	59.579	19.375	243.447	138.769	401.591
IMPRENDITORI E LIBERI PROFESS.	26	528	419	973	371	9.043	3.383	12.797
LAVORATORI IN PROPRIO	86	9.929	7.546	17.561	4.204	44.870	24.190	73.264
DIRIGENTI E IMPIEGATI	90	5.660	359	6.109	3.507	65.595	35.591	104.693
LAVORATORI DIPENDENTI	66	33.097	1.357	34.520	11.197	122.213	74.027	207.437
COADIUVANTI	4	163	249	416	96	1.726	1.578	3.400
AGRICOLTURA	28	5.255	3.332	8.615	1.344	11.111	6.192	18.647
IMPRENDITORI E LIBERI PROFESS.	—	6	8	14	3	73	18	94
LAVORATORI IN PROPRIO	25	4.332	3.230	7.587	1.090	8.734	4.803	14.627
DIRIGENTI E IMPIEGATI	—	15	1	16	13	146	59	218
LAVORATORI DIPENDENTI	3	883	75	961	232	2.089	1.242	3.563
COADIUVANTI	—	19	18	37	6	69	70	145
INDUSTRIE	82	25.693	2.039	27.814	8.861	107.580	64.184	180.625
IMPRENDITORI E LIBERI PROFESS.	11	168	115	294	119	2.558	889	3.566
LAVORATORI IN PROPRIO	18	2.072	928	3.018	1.004	12.827	7.820	21.651
DIRIGENTI E IMPIEGATI	16	1.668	96	1.780	929	19.249	10.816	30.994
LAVORATORI DIPENDENTI	37	21.757	869	22.663	6.794	72.612	44.326	123.732
COADIUVANTI	—	28	31	59	15	334	333	682
ALTRE ATTIVITA'	162	18.429	4.559	23.150	9.170	124.756	68.393	202.319
IMPRENDITORI E LIBERI PROFESS.	15	354	296	665	249	6.412	2.476	9.137
LAVORATORI IN PROPRIO	43	3.525	3.388	6.956	2.110	23.309	11.567	36.986
DIRIGENTI E IMPIEGATI	74	3.977	262	4.313	2.565	46.200	24.716	73.481
LAVORATORI DIPENDENTI	26	10.457	413	10.896	4.171	47.512	28.459	80.142
COADIUVANTI	4	116	200	320	75	1.323	1.175	2.573
C.F. IN CONDIZIONE NON PROFESSIONALE	603	52.692	11.361	64.656	7.956	25.979	21.425	55.360
IN CERCA DI PRIMA OCCUPAZIONE	—	9	1	10	9	254	440	703
CASALINGHE	226	15.235	2.466	17.927	2.023	7.879	6.774	16.676
PERSONE RITIRATE DAL LAVORO	369	36.503	8.715	45.587	5.693	15.971	12.862	34.526
ALTRE CONDIZIONI	8	945	179	1.132	231	1.875	1.349	3.455

o non professionale, per condizione del capo famiglia e regione

TOTALE

di cui MASCHI								REGIONI — CONDIZIONE DEL CAPO FAMIGLIA
In condizione professionale				In condizione non professionale				
Agricoltura	Industrie	Altre attività	Totale	In cerca di prima occupazione	Scolari e studenti	Altre condizioni	Totale	
544	58.517	14.044	73.105	6.799	92.008	47.088	145.895	FRIULI-VENEZIA GIULIA
208	29.928	6.921	37.057	4.957	83.278	43.335	131.570	C.F. IN CONDIZIONE PROFESSIONALE
23	292	327	642	120	3.210	1.271	4.601	IMPREDITORI E LIBERI PROFESS.
64	9.278	5.521	14.863	1.257	17.033	7.923	26.213	LAVORATORI IN PROPRIO
73	2.563	167	2.803	1.012	21.521	11.901	34.434	DIRIGENTI E IMPIEGATI
45	17.702	764	18.511	2.555	41.097	21.902	65.554	LAVORATORI DIPENDENTI
3	93	142	238	13	417	338	768	COADIUVANTI
25	8.289	3.278	11.592	630	7.084	2.350	10.064	AGRICOLTURA
-	23	26	49	3	72	23	98	IMPREDITORI E LIBERI PROFESS.
22	6.768	3.123	9.913	485	5.127	1.642	7.254	LAVORATORI IN PROPRIO
2	51	2	55	18	282	113	413	DIRIGENTI E IMPIEGATI
1	1.422	89	1.512	122	1.550	555	2.227	LAVORATORI DIPENDENTI
-	25	38	63	2	53	17	72	COADIUVANTI
68	13.997	1.576	15.641	2.121	39.018	22.151	63.290	INDUSTRIE
12	134	152	298	48	1.460	593	2.101	IMPREDITORI E LIBERI PROFESS.
13	997	848	1.858	265	4.859	3.176	8.300	LAVORATORI IN PROPRIO
10	576	34	620	177	4.812	3.094	8.083	DIRIGENTI E IMPIEGATI
32	12.258	490	12.780	1.628	27.773	15.183	44.584	LAVORATORI DIPENDENTI
1	32	52	85	3	114	105	222	COADIUVANTI
115	7.642	2.067	9.824	2.206	37.176	18.834	58.216	ALTRE ATTIVITA'
11	135	149	295	69	1.678	655	2.402	IMPREDITORI E LIBERI PROFESS.
29	1.513	1.550	3.092	507	7.047	3.105	10.659	LAVORATORI IN PROPRIO
61	1.936	131	2.128	817	16.427	8.694	25.938	DIRIGENTI E IMPIEGATI
12	4.022	185	4.219	805	11.774	6.164	18.743	LAVORATORI DIPENDENTI
2	36	52	90	8	250	216	474	COADIUVANTI
336	28.589	7.123	36.048	1.842	8.730	3.753	14.325	C.F. IN CONDIZIONE NON PROFESSIONALE
-	2	-	2	5	48	58	111	IN CERCA DI PRIMA OCCUPAZIONE
111	6.664	1.204	7.979	463	2.643	1.105	4.211	CASALINGHE
217	21.354	5.820	27.391	1.317	5.409	2.232	8.958	PERSONE RITIRATE DAL LAVORO
8	569	99	676	57	630	358	1.045	ALTRE CONDIZIONI
736	63.421	15.116	79.273	16.117	143.512	72.718	232.347	LIGURIA
231	29.765	7.019	37.015	11.219	129.047	67.084	207.350	C.F. IN CONDIZIONE PROFESSIONALE
22	273	313	608	197	4.854	1.589	6.640	IMPREDITORI E LIBERI PROFESS.
78	6.194	5.471	11.743	2.471	24.001	10.993	37.465	LAVORATORI IN PROPRIO
79	3.114	239	3.432	1.856	34.648	17.839	54.343	DIRIGENTI E IMPIEGATI
49	20.089	826	20.964	6.651	64.632	35.893	107.176	LAVORATORI DIPENDENTI
3	95	170	268	44	912	770	1.726	COADIUVANTI
25	3.481	2.601	6.107	815	5.957	2.474	9.246	AGRICOLTURA
-	5	6	11	1	38	7	46	IMPREDITORI E LIBERI PROFESS.
22	2.887	2.533	5.442	657	4.684	1.843	7.184	LAVORATORI IN PROPRIO
-	6	-	6	7	80	23	110	DIRIGENTI E IMPIEGATI
3	573	50	626	149	1.122	568	1.839	LAVORATORI DIPENDENTI
-	10	12	22	1	33	33	67	COADIUVANTI
67	15.559	1.428	17.054	5.086	57.055	31.315	93.456	INDUSTRIE
10	90	93	193	60	1.347	365	1.772	IMPREDITORI E LIBERI PROFESS.
16	1.137	718	1.871	556	6.757	3.804	11.117	LAVORATORI IN PROPRIO
14	946	60	1.020	482	10.213	5.412	16.107	DIRIGENTI E IMPIEGATI
27	13.366	531	13.924	3.982	38.561	21.564	64.107	LAVORATORI DIPENDENTI
-	20	26	46	6	177	170	353	COADIUVANTI
139	10.725	2.990	13.854	5.318	66.035	33.295	104.648	ALTRE ATTIVITA'
12	178	214	404	136	3.469	1.217	4.822	IMPREDITORI E LIBERI PROFESS.
40	2.170	2.220	4.430	1.258	12.560	5.346	19.164	LAVORATORI IN PROPRIO
65	2.162	179	2.406	1.367	24.355	12.404	38.126	DIRIGENTI E IMPIEGATI
19	6.150	245	6.414	2.520	24.949	13.761	41.230	LAVORATORI DIPENDENTI
3	65	132	200	37	702	567	1.306	COADIUVANTI
505	33.656	8.097	42.258	4.898	14.465	5.634	24.997	C.F. IN CONDIZIONE NON PROFESSIONALE
-	3	-	3	4	133	223	360	IN CERCA DI PRIMA OCCUPAZIONE
176	9.199	1.748	11.123	1.209	4.322	1.851	7.382	CASALINGHE
323	23.842	6.235	30.400	3.539	9.005	3.015	15.559	PERSONE RITIRATE DAL LAVORO
6	612	114	732	146	1.005	545	1.696	ALTRE CONDIZIONI

Segue Tav. 7 — Figli conviventi per sesso, classe di età e condizione professionale

A —

REGIONI — CONDIZIONE DEL CAPO FAMIGLIA	TOTALE							
	In condizione professionale				In condizione non professionale			
	Agricoltura	Industrie	Altre attività	Totale	In cerca di prima occupazione	Scolari e studenti	Altre condizioni	Totale
EMILIA-ROMAGNA	2.101	257.958	95.450	355.509	43.223	546.337	303.227	892.787
C.F. IN CONDIZIONE PROFESSIONALE	929	162.235	56.626	219.790	35.178	509.518	275.180	819.876
IMPREDITORI E LIBERI PROFESS.	84	1.445	1.192	2.721	790	18.761	7.353	26.904
LAVORATORI IN PROPRIO	340	48.007	45.008	93.355	12.004	149.017	73.248	234.269
DIRIGENTI E IMPIEGATI	221	11.372	1.021	12.614	5.048	105.634	58.900	169.582
LAVORATORI DIPENDENTI	280	100.954	8.563	109.797	17.171	233.192	133.023	383.386
COADIUVANTI	4	457	842	1.303	165	2.914	2.656	5.735
AGRICOLTURA	229	53.005	33.975	87.209	8.584	86.175	37.823	132.582
IMPREDITORI E LIBERI PROFESS.	6	137	105	248	74	852	273	1.199
LAVORATORI IN PROPRIO	161	29.679	31.216	61.056	5.218	51.160	21.628	78.006
DIRIGENTI E IMPIEGATI	11	366	67	444	150	2.684	1.132	3.966
LAVORATORI DIPENDENTI	51	22.725	2.410	25.186	3.121	31.202	14.555	48.878
COADIUVANTI	-	98	177	275	21	277	235	533
INDUSTRIE	301	69.549	10.165	80.015	13.629	220.851	134.948	369.428
IMPREDITORI E LIBERI PROFESS.	39	653	558	1.250	304	7.174	2.808	10.286
LAVORATORI IN PROPRIO	62	7.463	4.402	11.927	2.496	41.046	24.976	68.518
DIRIGENTI E IMPIEGATI	48	2.992	251	3.291	1.056	29.483	19.809	50.348
LAVORATORI DIPENDENTI	152	58.303	4.725	63.180	9.731	142.196	86.411	238.338
COADIUVANTI	-	138	229	367	42	952	944	1.938
ALTRE ATTIVITA*	399	39.681	12.486	52.566	12.965	202.492	102.409	317.866
IMPREDITORI E LIBERI PROFESS.	39	655	529	1.223	412	10.735	4.272	15.419
LAVORATORI IN PROPRIO	117	10.865	9.390	20.372	4.290	56.811	26.644	87.745
DIRIGENTI E IMPIEGATI	162	8.014	703	8.879	3.842	73.467	37.959	115.268
LAVORATORI DIPENDENTI	77	19.926	1.428	21.431	4.319	59.794	32.057	96.170
COADIUVANTI	4	221	436	661	102	1.685	1.477	3.264
C.F. IN CONDIZIONE NON PROFESSIONALE	1.172	95.723	38.824	135.719	8.045	36.819	28.047	72.911
IN CERCA DI PRIMA OCCUPAZIONE	-	24	4	28	12	316	577	905
CASALINGHE	272	19.020	4.934	24.226	1.832	9.834	5.693	17.359
PERSONE RITIRATE DAL LAVORO	882	74.964	33.351	109.197	5.899	23.760	19.464	49.123
ALTRE CONDIZIONI	18	1.715	535	2.268	302	2.909	2.313	5.524
TOSCANA	2.263	232.672	65.008	299.943	42.629	476.260	287.554	806.443
C.F. IN CONDIZIONE PROFESSIONALE	931	136.925	35.219	173.075	32.882	437.577	253.109	723.568
IMPREDITORI E LIBERI PROFESS.	91	1.418	1.377	2.886	808	18.898	8.368	28.074
LAVORATORI IN PROPRIO	298	38.165	25.228	63.691	9.087	100.269	55.611	164.967
DIRIGENTI E IMPIEGATI	249	10.860	1.091	12.200	5.396	105.751	57.492	168.639
LAVORATORI DIPENDENTI	283	86.097	6.797	93.177	17.458	210.251	129.368	357.077
COADIUVANTI	10	385	726	1.121	133	2.408	2.270	4.811
AGRICOLTURA	167	36.751	14.815	51.733	4.834	41.622	20.609	67.065
IMPREDITORI E LIBERI PROFESS.	6	63	54	123	28	505	149	682
LAVORATORI IN PROPRIO	102	22.996	13.417	36.515	2.922	23.455	11.969	38.346
DIRIGENTI E IMPIEGATI	8	349	44	401	147	2.150	870	3.167
LAVORATORI DIPENDENTI	50	13.282	1.220	14.552	1.724	15.377	7.496	24.597
COADIUVANTI	1	61	80	142	13	135	125	273
INDUSTRIE	333	65.628	10.148	76.109	15.247	208.759	132.926	356.932
IMPREDITORI E LIBERI PROFESS.	47	730	738	1.515	358	8.373	3.769	12.500
LAVORATORI IN PROPRIO	66	7.045	4.547	11.658	2.589	35.864	23.307	61.760
DIRIGENTI E IMPIEGATI	50	2.741	245	3.036	1.189	25.840	16.076	43.105
LAVORATORI DIPENDENTI	167	54.974	4.348	59.489	11.062	137.923	88.947	237.932
COADIUVANTI	3	138	270	411	49	759	827	1.635
ALTRE ATTIVITA*	431	34.546	10.256	45.233	12.801	187.196	99.574	299.571
IMPREDITORI E LIBERI PROFESS.	38	625	585	1.248	422	10.020	4.450	14.892
LAVORATORI IN PROPRIO	130	8.124	7.264	15.518	3.576	40.950	20.335	64.861
DIRIGENTI E IMPIEGATI	191	7.770	802	8.763	4.060	77.761	40.546	122.367
LAVORATORI DIPENDENTI	66	17.841	1.229	19.136	4.672	56.951	32.925	94.548
COADIUVANTI	6	186	376	568	71	1.514	1.318	2.903
C.F. IN CONDIZIONE NON PROFESSIONALE	1.332	95.747	29.789	126.868	9.747	38.683	34.445	82.875
IN CERCA DI PRIMA OCCUPAZIONE	1	39	4	44	24	461	693	1.178
CASALINGHE	332	18.279	4.318	22.929	2.040	9.764	7.453	19.257
PERSONE RITIRATE DAL LAVORO	978	75.682	25.110	101.770	7.359	25.465	23.833	56.657
ALTRE CONDIZIONI	21	1.747	357	2.125	324	2.993	2.466	5.783

o non professionale, per condizione del capo famiglia e regione

TOTALE

di cui MASCHI								REGIONI — CONDIZIONE DEL CAPO FAMIGLIA
In condizione professionale				In condizione non professionale				
Agricoltura	Industrie	Altre attività	Totale	In cerca di prima occupazione	Scolari e studenti	Altre condizioni	Totale	
1.718	164.798	76.451	242.967	22.317	288.963	141.480	452.760	EMILIA-ROBAGNA
750	101.263	44.815	146.828	17.870	268.821	132.821	419.512	C.F. IN CONDIZIONE PROFESSIONALE
66	756	956	1.778	412	9.950	3.621	13.983	IMPRENDITORI E LIBERI PROFESS.
284	30.592	37.724	68.600	6.109	79.259	33.275	118.643	LAVORATORI IN PROPRIO
177	5.930	670	6.777	2.590	55.663	29.880	88.133	DIRIGENTI E IMPIEGATI
219	63.720	4.793	68.732	8.682	122.407	64.774	195.863	LAVORATORI DIPENDENTI
4	265	672	941	77	1.542	1.271	2.890	COADIUVANTI
194	36.290	29.134	65.618	4.126	46.352	15.666	66.144	AGRICOLTURA
5	83	90	178	34	464	114	612	IMPRENDITORI E LIBERI PROFESS.
137	20.307	27.442	47.886	2.478	27.769	8.180	38.427	LAVORATORI IN PROPRIO
9	205	48	262	73	1.406	579	2.058	DIRIGENTI E IMPIEGATI
43	15.624	1.396	17.063	1.529	16.565	6.677	24.771	LAVORATORI DIPENDENTI
-	71	158	229	12	148	116	276	COADIUVANTI
243	42.362	6.983	49.588	6.955	115.660	66.618	189.233	INDUSTRIE
33	357	461	851	163	3.816	1.373	5.352	IMPRENDITORI E LIBERI PROFESS.
48	4.069	3.634	7.751	1.329	21.488	12.385	35.202	LAVORATORI IN PROPRIO
40	1.563	151	1.754	542	15.453	9.979	25.974	DIRIGENTI E IMPIEGATI
122	36.300	2.529	38.951	4.904	74.420	42.435	121.759	LAVORATORI DIPENDENTI
-	73	208	281	17	483	446	946	COADIUVANTI
313	22.611	8.698	31.622	6.789	106.809	50.537	164.135	ALTRE ATTIVITA'
28	316	405	749	215	5.670	2.134	8.019	IMPRENDITORI E LIBERI PROFESS.
99	6.216	6.648	12.963	2.302	30.002	12.710	45.014	LAVORATORI IN PROPRIO
128	4.162	471	4.761	1.975	38.804	19.322	60.101	DIRIGENTI E IMPIEGATI
54	11.796	868	12.718	2.249	31.422	15.662	49.333	LAVORATORI DIPENDENTI
4	121	306	431	48	911	709	1.668	COADIUVANTI
968	63.535	31.636	96.139	4.447	20.142	8.659	33.248	C.F. IN CONDIZIONE NON PROFESSIONALE
-	12	2	14	7	179	292	478	IN CERCA DI PRIMA OCCUPAZIONE
220	11.176	3.664	15.060	1.018	5.345	1.827	8.190	CASALINGHE
734	51.220	27.565	79.519	3.275	13.093	5.510	21.878	PERSONE RITIRATE DAL LAVORO
14	1.127	405	1.546	147	1.525	1.030	2.702	ALTRE CONDIZIONI
1.923	151.870	51.177	204.970	24.514	254.024	129.012	407.550	TOSCANA
795	86.319	27.304	114.418	18.514	232.433	119.205	370.152	C.F. IN CONDIZIONE PROFESSIONALE
81	808	1.112	2.001	455	9.952	3.982	14.389	IMPRENDITORI E LIBERI PROFESS.
268	25.116	20.851	46.235	5.265	53.306	24.753	83.324	LAVORATORI IN PROPRIO
211	6.016	723	6.950	2.845	55.991	28.649	87.485	DIRIGENTI E IMPIEGATI
229	54.146	4.028	58.403	9.876	111.950	60.652	182.478	LAVORATORI DIPENDENTI
6	233	590	829	73	1.234	1.169	2.476	COADIUVANTI
151	25.911	12.850	38.912	2.676	22.604	8.026	33.306	AGRICOLTURA
6	39	47	92	19	288	56	363	IMPRENDITORI E LIBERI PROFESS.
95	16.398	11.898	28.391	1.658	12.928	4.270	18.856	LAVORATORI IN PROPRIO
5	208	30	243	82	1.104	418	1.604	DIRIGENTI E IMPIEGATI
44	9.218	805	10.067	910	8.215	3.229	12.354	LAVORATORI DIPENDENTI
1	48	70	119	7	69	53	129	COADIUVANTI
269	40.147	7.129	47.545	8.590	110.613	63.190	182.393	INDUSTRIE
43	422	616	1.081	199	4.411	1.773	6.383	IMPRENDITORI E LIBERI PROFESS.
58	3.925	3.630	7.613	1.484	18.827	11.125	31.436	LAVORATORI IN PROPRIO
36	1.562	177	1.775	633	13.605	8.121	22.359	DIRIGENTI E IMPIEGATI
130	34.160	2.465	36.755	6.253	73.388	41.727	121.368	LAVORATORI DIPENDENTI
2	78	241	321	21	382	444	847	COADIUVANTI
375	20.261	7.325	27.961	7.248	99.216	47.989	154.453	ALTRE ATTIVITA'
32	347	449	828	237	5.253	2.153	7.643	IMPRENDITORI E LIBERI PROFESS.
115	4.793	5.323	10.231	2.123	21.551	9.358	33.032	LAVORATORI IN PROPRIO
170	4.246	516	4.932	2.130	41.282	20.110	63.522	DIRIGENTI E IMPIEGATI
55	10.768	758	11.581	2.713	30.347	15.696	48.756	LAVORATORI DIPENDENTI
3	107	279	389	45	783	672	1.500	COADIUVANTI
1.128	65.551	23.873	90.552	6.000	21.591	9.807	37.398	C.F. IN CONDIZIONE NON PROFESSIONALE
1	21	2	24	13	223	334	570	IN CERCA DI PRIMA OCCUPAZIONE
279	11.030	3.088	14.397	1.244	5.424	2.114	8.782	CASALINGHE
831	53.379	20.517	74.727	4.549	14.348	6.224	25.121	PERSONE RITIRATE DAL LAVORO
17	1.121	266	1.404	194	1.596	1.135	2.925	ALTRE CONDIZIONI

Segue Tav. 7 — Figli conviventi per sesso, classe di età e condizione professionale

A —

REGIONI — CONDIZIONE DEL CAPO FAMIGLIA	TOTALE							
	In condizione professionale				In condizione non professionale			
	Agricoltura	Industrie	Altre attività	Totale	In cerca di prima occupazione	Scolari e studenti	Altre condizioni	Totale
UMBRIA	426	48.465	16.262	65.153	14.470	114.994	61.589	191.053
C.F. IN CONDIZIONE PROFESSIONALE	202	28.599	8.910	37.711	11.123	104.964	54.367	170.454
IMPREDITORI E LIBERI PROFESS.	19	210	220	449	170	3.646	1.462	5.278
LAVORATORI IN PROPRIO	61	9.217	7.135	16.413	3.312	26.302	13.047	42.661
DIRIGENTI E IMPIEGATI	46	1.441	144	1.631	1.322	21.480	11.065	33.867
LAVORATORI DIPENDENTI	75	17.681	1.301	19.057	6.295	53.232	28.548	88.075
COADIUVANTI	1	50	110	161	24	304	245	573
AGRICOLTURA	55	12.050	5.852	17.957	3.053	19.817	9.400	32.270
IMPREDITORI E LIBERI PROFESS.	4	18	24	46	13	152	53	218
LAVORATORI IN PROPRIO	33	7.122	5.413	12.568	1.855	11.563	5.703	19.121
DIRIGENTI E IMPIEGATI	2	77	13	92	66	595	204	865
LAVORATORI DIPENDENTI	16	4.807	358	5.181	1.110	7.461	3.422	11.993
COADIUVANTI	-	26	44	70	9	46	18	73
INDUSTRIE	63	11.175	1.396	12.634	4.738	45.752	26.104	76.594
IMPREDITORI E LIBERI PROFESS.	10	92	114	216	82	1.616	710	2.408
LAVORATORI IN PROPRIO	10	863	515	1.388	586	6.019	3.422	10.027
DIRIGENTI E IMPIEGATI	6	337	35	378	272	4.913	3.073	8.258
LAVORATORI DIPENDENTI	36	9.877	703	10.616	3.793	33.126	18.829	55.748
COADIUVANTI	1	6	29	36	5	78	70	153
ALTRE ATTIVITA'	84	5.374	1.662	7.120	3.332	39.395	18.863	61.590
IMPREDITORI E LIBERI PROFESS.	5	100	82	187	75	1.878	699	2.652
LAVORATORI IN PROPRIO	18	1.232	1.207	2.457	871	8.720	3.922	13.513
DIRIGENTI E IMPIEGATI	38	1.027	96	1.161	984	15.972	7.788	24.744
LAVORATORI DIPENDENTI	23	2.997	240	3.260	1.392	12.645	6.297	20.334
COADIUVANTI	-	18	37	55	10	180	157	347
C.F. IN CONDIZIONE NON PROFESSIONALE	224	19.866	7.352	27.442	3.347	10.030	7.222	20.599
IN CERCA DI PRIMA OCCUPAZIONE	-	23	1	24	8	173	239	420
CASALINGHE	39	3.099	846	3.984	613	2.287	1.343	4.243
PERSONE RITIRATE DAL LAVORO	178	16.187	6.369	22.734	2.570	6.685	5.100	14.355
ALTRE CONDIZIONI	7	557	136	700	156	885	540	1.581
MARCHE	637	88.497	38.142	127.276	20.069	211.751	117.409	349.229
C.F. IN CONDIZIONE PROFESSIONALE	286	57.020	24.070	81.376	15.666	194.514	105.521	315.701
IMPREDITORI E LIBERI PROFESS.	14	338	255	607	232	5.377	2.561	8.170
LAVORATORI IN PROPRIO	118	24.131	20.225	44.474	5.864	64.296	32.316	102.476
DIRIGENTI E IMPIEGATI	68	2.634	273	2.975	1.900	37.284	19.838	59.022
LAVORATORI DIPENDENTI	86	29.776	2.975	32.837	7.607	86.785	50.023	144.415
COADIUVANTI	-	141	342	483	63	772	783	1.618
AGRICOLTURA	73	23.382	16.912	40.367	4.115	39.910	17.685	61.710
IMPREDITORI E LIBERI PROFESS.	2	14	10	26	15	190	75	280
LAVORATORI IN PROPRIO	57	18.731	16.268	35.056	3.153	30.137	12.964	46.254
DIRIGENTI E IMPIEGATI	7	104	11	122	70	1.042	398	1.510
LAVORATORI DIPENDENTI	7	4.486	515	5.008	865	8.442	4.194	13.501
COADIUVANTI	-	47	108	155	12	99	54	165
INDUSTRIE	96	22.475	3.719	26.290	6.012	78.809	49.385	134.206
IMPREDITORI E LIBERI PROFESS.	6	180	140	326	113	2.254	1.154	3.521
LAVORATORI IN PROPRIO	23	2.292	1.498	3.813	1.083	15.053	9.738	25.874
DIRIGENTI E IMPIEGATI	13	413	53	479	228	5.696	4.154	10.078
LAVORATORI DIPENDENTI	54	19.554	1.905	21.513	4.570	55.565	34.049	94.184
COADIUVANTI	-	36	123	159	18	241	290	549
ALTRE ATTIVITA'	117	11.163	3.439	14.719	5.539	75.795	38.451	119.785
IMPREDITORI E LIBERI PROFESS.	6	144	105	255	104	2.933	1.332	4.369
LAVORATORI IN PROPRIO	38	3.108	2.459	5.605	1.628	19.106	9.614	30.348
DIRIGENTI E IMPIEGATI	48	2.117	209	2.374	1.602	30.546	15.286	47.434
LAVORATORI DIPENDENTI	25	5.736	555	6.316	2.172	22.778	11.780	36.730
COADIUVANTI	-	58	111	169	33	432	439	904
C.F. IN CONDIZIONE NON PROFESSIONALE	351	31.477	14.072	45.900	4.403	17.237	11.888	33.528
IN CERCA DI PRIMA OCCUPAZIONE	-	14	2	16	4	117	234	355
CASALINGHE	66	5.681	1.318	7.065	940	3.982	2.317	7.239
PERSONE RITIRATE DAL LAVORO	276	24.975	12.524	37.775	3.294	11.811	8.496	23.601
ALTRE CONDIZIONI	9	807	228	1.044	165	1.327	841	2.333

o non professionale, per condizione del capo famiglia e regione

TOTALE

di cui MASCHI								REGIONI
In condizione professionale				In condizione non professionale				
Agricoltura	Industrie	Altre attività	Totale	In cerca di prima occupazione	Scolari e studenti	Altre condizioni	Totale	
363	33.829	13.927	48.119	8.409	61.818	27.301	97.528	UMBRIA
168	19.210	7.500	26.878	6.349	56.383	25.150	87.882	C.F. IN CONDIZIONE PROFESSIONALE
16	108	184	308	90	1.955	730	2.775	IMPRENDITORI E LIBERI PROFESS.
53	6.613	6.364	13.030	1.898	14.166	5.583	21.647	LAVORATORI IN PROPRIO
38	804	100	942	734	11.384	5.561	17.679	DIRIGENTI E IMPIEGATI
61	11.649	760	12.470	3.616	28.714	13.166	45.496	LAVORATORI DIPENDENTI
-	36	92	128	11	164	110	285	COADIUVANTI
52	8.952	5.329	14.333	1.762	10.992	3.507	16.261	AGRICOLTURA
4	11	23	38	4	80	23	107	IMPRENDITORI E LIBERI PROFESS.
31	5.339	5.033	10.403	1.062	6.388	1.946	9.396	LAVORATORI IN PROPRIO
2	50	11	63	35	327	102	464	DIRIGENTI E IMPIEGATI
15	3.530	220	3.765	655	4.169	1.430	6.254	LAVORATORI DIPENDENTI
-	22	42	64	6	28	6	40	COADIUVANTI
44	7.017	949	8.010	2.716	24.403	12.436	39.555	INDUSTRIE
8	47	94	149	48	867	376	1.291	IMPRENDITORI E LIBERI PROFESS.
7	485	416	908	334	3.129	1.736	5.199	LAVORATORI IN PROPRIO
5	200	21	226	160	2.603	1.545	4.308	DIRIGENTI E IMPIEGATI
24	6.283	394	6.701	2.172	17.768	8.742	28.682	LAVORATORI DIPENDENTI
-	2	24	26	2	36	37	75	COADIUVANTI
72	3.241	1.222	4.535	1.871	20.988	9.207	32.066	ALTRE ATTIVITA'
4	50	67	121	38	1.008	331	1.377	IMPRENDITORI E LIBERI PROFESS.
15	789	915	1.719	502	4.649	1.901	7.052	LAVORATORI IN PROPRIO
31	554	68	653	539	8.454	3.914	12.907	DIRIGENTI E IMPIEGATI
22	1.836	146	2.004	789	6.777	2.994	10.560	LAVORATORI DIPENDENTI
-	12	26	38	3	100	67	170	COADIUVANTI
195	14.619	6.427	21.241	2.060	5.435	2.151	9.646	C.F. IN CONDIZIONE NON PROFESSIONALE
-	12	1	13	6	96	131	233	IN CERCA DI PRIMA OCCUPAZIONE
34	1.917	657	2.608	372	1.229	373	1.974	CASALINGHE
155	12.310	5.652	18.117	1.603	3.653	1.407	6.663	PERSONE RITIRATE DAL LAVORO
6	380	117	503	79	457	240	776	ALTRE CONDIZIONI
541	58.335	29.800	88.676	11.192	113.270	52.828	177.290	MARCHE
242	37.093	18.212	55.547	8.570	103.848	49.487	161.905	C.F. IN CONDIZIONE PROFESSIONALE
12	188	195	395	126	2.847	1.254	4.227	IMPRENDITORI E LIBERI PROFESS.
104	16.857	15.995	32.956	3.344	34.687	14.105	52.136	LAVORATORI IN PROPRIO
56	1.371	167	1.594	945	19.563	9.966	30.474	DIRIGENTI E IMPIEGATI
70	18.588	1.569	20.227	4.129	46.343	23.790	74.262	LAVORATORI DIPENDENTI
-	89	286	375	26	408	372	806	COADIUVANTI
62	17.015	13.419	30.496	2.286	22.068	6.776	31.130	AGRICOLTURA
1	9	8	18	9	99	39	147	IMPRENDITORI E LIBERI PROFESS.
52	13.763	13.026	26.841	1.762	16.757	4.784	23.303	LAVORATORI IN PROPRIO
5	63	9	77	34	537	181	752	DIRIGENTI E IMPIEGATI
4	3.145	277	3.426	473	4.625	1.749	6.847	LAVORATORI DIPENDENTI
-	35	99	134	8	50	23	81	COADIUVANTI
78	13.687	2.377	16.142	3.240	41.638	23.898	68.776	INDUSTRIE
6	93	108	207	56	1.169	547	1.772	IMPRENDITORI E LIBERI PROFESS.
18	1.278	1.179	2.475	605	7.831	4.745	13.181	LAVORATORI IN PROPRIO
10	216	28	254	111	2.966	2.079	5.156	DIRIGENTI E IMPIEGATI
44	12.079	955	13.078	2.463	29.538	16.395	48.396	LAVORATORI DIPENDENTI
-	21	107	128	5	134	132	271	COADIUVANTI
102	6.391	2.416	8.909	3.044	40.142	18.813	61.999	ALTRE ATTIVITA'
5	86	79	170	61	1.579	668	2.308	IMPRENDITORI E LIBERI PROFESS.
34	1.816	1.790	3.640	977	10.099	4.576	15.652	LAVORATORI IN PROPRIO
41	1.092	130	1.263	800	16.060	7.706	24.566	DIRIGENTI E IMPIEGATI
22	3.364	337	3.723	1.193	12.180	5.646	19.019	LAVORATORI DIPENDENTI
-	33	80	113	13	224	217	454	COADIUVANTI
299	21.242	11.588	33.129	2.622	9.422	3.341	15.385	C.F. IN CONDIZIONE NON PROFESSIONALE
-	3	2	5	4	59	119	182	IN CERCA DI PRIMA OCCUPAZIONE
57	3.284	910	4.251	526	2.126	629	3.281	CASALINGHE
235	17.408	10.497	28.140	1.999	6.556	2.233	10.788	PERSONE RITIRATE DAL LAVORO
7	547	179	733	93	681	360	1.134	ALTRE CONDIZIONI

Segue Tav. 7 — Figli conviventi per sesso, classe di età e condizione professionale

A —

REGIONI — CONDIZIONE DEL CAPO FAMIGLIA	TOTALE							
	In condizione professionale				In condizione non professionale			
	Agricoltura	Industrie	Altre attività	Totale	In cerca di prima occupazione	Scolari e studenti	Altre condizioni	Totale
LAZIO	3.108	236.381	45.063	284.552	105.002	893.896	558.572	1.557.470
C.F. IN CONDIZIONE PROFESSIONALE	1.183	132.343	25.724	159.250	77.385	809.783	500.858	1.388.026
IMPRENDITORI E LIBERI PROFESS.	97	1.399	953	2.449	1.221	25.821	11.731	38.773
LAVORATORI IN PROPRIO	224	25.540	18.814	44.578	15.867	135.332	85.869	237.068
DIRIGENTI E IMPIEGATI	560	19.679	1.144	21.383	16.181	249.156	134.475	399.812
LAVORATORI DIPENDENTI	296	85.377	4.378	90.051	43.857	395.569	264.877	704.303
COADIUVANTI	6	348	435	789	259	3.905	3.906	8.070
AGRICOLTURA	133	23.099	10.961	34.193	9.932	67.357	41.930	119.219
IMPRENDITORI E LIBERI PROFESS.	7	63	77	147	52	809	273	1.134
LAVORATORI IN PROPRIO	71	12.862	10.078	23.011	6.172	38.400	24.146	68.718
DIRIGENTI E IMPIEGATI	21	227	34	282	177	2.600	967	3.744
LAVORATORI DIPENDENTI	34	9.898	718	10.650	3.502	25.242	16.249	44.993
COADIUVANTI	-	49	54	103	29	306	295	630
INDUSTRIE	281	54.162	4.745	59.188	28.199	286.275	203.443	517.917
IMPRENDITORI E LIBERI PROFESS.	28	404	283	715	360	6.683	3.029	10.072
LAVORATORI IN PROPRIO	53	4.985	2.018	7.056	3.174	35.926	26.641	65.741
DIRIGENTI E IMPIEGATI	77	2.524	151	2.752	1.969	38.489	25.517	65.975
LAVORATORI DIPENDENTI	122	46.176	2.210	48.508	22.634	204.202	147.237	374.073
COADIUVANTI	1	73	83	157	62	975	1.019	2.056
ALTRE ATTIVITA'	769	55.082	10.018	65.869	39.254	456.151	255.485	750.890
IMPRENDITORI E LIBERI PROFESS.	62	932	593	1.587	809	18.329	8.429	27.567
LAVORATORI IN PROPRIO	100	7.693	6.718	14.511	6.521	61.006	35.082	102.609
DIRIGENTI E IMPIEGATI	462	16.928	959	18.349	14.035	208.067	107.991	330.093
LAVORATORI DIPENDENTI	140	29.303	1.450	30.893	17.721	166.125	101.391	285.237
COADIUVANTI	5	226	298	529	168	2.624	2.592	5.384
C.F. IN CONDIZIONE NON PROFESSIONALE	1.925	104.038	19.339	125.302	27.617	84.113	57.714	169.444
IN CERCA DI PRIMA OCCUPAZIONE	-	76	6	82	79	1.437	2.320	3.836
CASALINGHE	672	30.297	4.128	35.097	6.611	23.234	14.338	44.183
PERSONE RITIRATE DAL LAVORO	1.222	71.379	14.809	87.410	19.942	51.298	34.750	105.990
ALTRE CONDIZIONI	31	2.286	396	2.713	985	8.144	6.306	15.435
ABRUZZI	625	62.390	24.531	87.546	20.526	210.100	125.805	356.431
C.F. IN CONDIZIONE PROFESSIONALE	309	38.699	14.636	53.644	15.162	188.656	109.820	313.638
IMPRENDITORI E LIBERI PROFESS.	23	366	306	695	245	5.575	2.848	8.668
LAVORATORI IN PROPRIO	137	16.578	12.363	29.078	5.882	60.072	33.405	99.359
DIRIGENTI E IMPIEGATI	67	2.077	202	2.346	1.734	34.813	18.533	55.080
LAVORATORI DIPENDENTI	79	19.597	1.646	21.322	7.271	87.565	54.504	149.340
COADIUVANTI	3	81	119	203	30	631	530	1.191
AGRICOLTURA	98	15.753	10.298	26.149	4.309	40.862	22.571	67.742
IMPRENDITORI E LIBERI PROFESS.	-	27	21	48	11	185	93	289
LAVORATORI IN PROPRIO	79	13.219	10.021	23.319	3.709	33.973	18.574	56.256
DIRIGENTI E IMPIEGATI	6	50	9	65	28	494	273	795
LAVORATORI DIPENDENTI	12	2.430	211	2.653	553	6.114	3.566	10.233
COADIUVANTI	1	27	36	64	8	96	65	169
INDUSTRIE	85	15.005	2.093	17.183	5.854	75.613	49.660	131.127
IMPRENDITORI E LIBERI PROFESS.	13	168	133	314	116	2.322	1.277	3.715
LAVORATORI IN PROPRIO	23	1.398	797	2.218	797	10.069	6.683	17.549
DIRIGENTI E IMPIEGATI	9	299	27	335	197	4.550	3.422	8.169
LAVORATORI DIPENDENTI	40	13.117	1.107	14.264	4.738	58.506	38.110	101.354
COADIUVANTI	-	23	29	52	6	166	168	340
ALTRE ATTIVITA'	126	7.941	2.245	10.312	4.999	72.181	37.589	114.769
IMPRENDITORI E LIBERI PROFESS.	10	171	152	333	118	3.068	1.478	4.664
LAVORATORI IN PROPRIO	35	1.961	1.545	3.541	1.376	16.030	8.148	25.554
DIRIGENTI E IMPIEGATI	52	1.728	166	1.946	1.509	29.769	14.838	46.116
LAVORATORI DIPENDENTI	27	4.050	328	4.405	1.980	22.945	12.828	37.753
COADIUVANTI	2	31	54	87	16	369	297	682
C.F. IN CONDIZIONE NON PROFESSIONALE	316	23.691	9.895	33.902	5.364	21.444	15.985	42.793
IN CERCA DI PRIMA OCCUPAZIONE	-	12	3	15	11	231	412	654
CASALINGHE	61	4.818	1.196	6.075	1.150	5.417	3.492	10.059
PERSONE RITIRATE DAL LAVORO	246	18.115	8.483	26.844	4.001	13.865	10.695	28.561
ALTRE CONDIZIONI	9	746	213	968	202	1.931	1.386	3.519

o non professionale, per condizione del capo famiglia e regione

TOTALE

di cui MASCHI								REGIONI — CONDIZIONE DEL CAPO FAMIGLIA
In condizione professionale				In condizione non professionale				
Agricoltura	Industrie	Altre attività	Totale	In cerca di prima occupazione	Scolari e studenti	Altre condizioni	Totale	
2.399	146.866	35.394	184.659	66.553	480.583	248.626	795.762	LAZIO
952	83.207	20.237	104.396	48.242	433.404	232.398	714.044	C.F.IN CONDIZIONE PROFESSIONALE
78	744	770	1.592	704	13.726	5.567	19.997	IMPRENDITORI E LIBERI PROFESS.
194	16.973	15.217	32.384	10.371	72.779	37.192	120.342	LAVORATORI IN PROPRIO
440	10.421	826	11.687	8.811	132.325	66.668	207.804	DIRIGENTI E IMPIEGATI
238	54.858	3.102	58.198	28.187	212.554	121.070	361.811	LAVORATORI DIPENDENTI
2	211	322	535	169	2.020	1.901	4.090	COADIUVANTI
122	16.816	9.351	26.289	6.770	37.367	15.726	59.863	AGRICOLTURA
7	37	73	117	27	419	100	546	IMPRENDITORI E LIBERI PROFESS.
65	9.598	8.656	18.319	4.246	21.394	8.624	34.264	LAVORATORI IN PROPRIO
21	120	29	170	90	1.392	462	1.944	DIRIGENTI E IMPIEGATI
29	7.028	547	7.604	2.386	13.995	6.425	22.806	LAVORATORI DIPENDENTI
-	33	46	79	21	167	115	303	COADIUVANTI
225	34.523	3.644	38.392	17.886	153.271	94.521	265.678	INDUSTRIE
26	230	246	502	222	3.596	1.381	5.199	IMPRENDITORI E LIBERI PROFESS.
41	2.769	1.688	4.498	1.902	18.995	12.686	33.583	LAVORATORI IN PROPRIO
55	1.312	116	1.483	1.092	20.315	12.833	34.240	DIRIGENTI E IMPIEGATI
103	30.170	1.524	31.797	14.634	109.833	67.069	191.536	LAVORATORI DIPENDENTI
-	42	70	112	36	532	552	1.120	COADIUVANTI
605	31.868	7.242	39.715	23.586	242.766	122.151	388.503	ALTRE ATTIVITA'
45	477	451	973	455	9.711	4.086	14.252	IMPRENDITORI E LIBERI PROFESS.
88	4.606	4.873	9.567	4.223	32.390	15.882	52.495	LAVORATORI IN PROPRIO
364	8.989	681	10.034	7.629	110.618	53.373	171.620	DIRIGENTI E IMPIEGATI
106	17.660	1.031	18.797	11.167	88.726	47.576	147.469	LAVORATORI DIPENDENTI
2	136	206	344	112	1.321	1.234	2.667	COADIUVANTI
1.447	63.659	15.157	80.263	18.311	47.179	16.228	81.718	C.F.IN CONDIZIONE NON PROFESSIONALE
-	43	4	47	53	737	1.166	1.956	IN CERCA DI PRIMA OCCUPAZIONE
494	17.029	3.137	20.660	4.314	12.931	3.936	21.181	CASALINGHE
932	45.153	11.718	57.803	13.310	29.186	8.169	50.665	PERSONE RITIRATE DAL LAVORO
21	1.434	298	1.753	634	4.325	2.957	7.916	ALTRE CONDIZIONI
533	44.343	20.250	65.126	12.793	113.457	54.039	180.289	ABRUZZI
266	27.552	12.182	40.000	9.343	101.495	49.430	160.268	C.F.IN CONDIZIONE PROFESSIONALE
22	220	263	505	144	2.969	1.456	4.569	IMPRENDITORI E LIBERI PROFESS.
120	12.665	10.576	23.361	3.736	32.939	13.765	50.440	LAVORATORI IN PROPRIO
56	1.165	143	1.364	913	18.341	9.134	28.388	DIRIGENTI E IMPIEGATI
66	13.448	1.104	14.618	4.534	46.931	24.812	76.277	LAVORATORI DIPENDENTI
2	54	96	152	16	315	263	594	COADIUVANTI
93	12.413	8.885	21.391	2.795	22.889	8.354	34.038	AGRICOLTURA
-	16	18	34	6	106	38	150	IMPRENDITORI E LIBERI PROFESS.
74	10.553	8.681	19.308	2.385	19.045	6.720	28.150	LAVORATORI IN PROPRIO
6	33	7	46	18	269	136	423	DIRIGENTI E IMPIEGATI
12	1.793	148	1.953	382	3.422	1.430	5.234	LAVORATORI DIPENDENTI
1	18	31	50	4	47	30	81	COADIUVANTI
70	10.245	1.562	11.877	3.593	40.411	22.992	66.996	INDUSTRIE
13	109	123	245	66	1.264	646	1.976	IMPRENDITORI E LIBERI PROFESS.
17	859	666	1.542	485	5.328	3.200	9.013	LAVORATORI IN PROPRIO
6	179	19	204	102	2.356	1.658	4.116	DIRIGENTI E IMPIEGATI
34	9.083	727	9.844	2.936	31.376	17.398	51.710	LAVORATORI DIPENDENTI
-	15	27	42	4	87	90	181	COADIUVANTI
103	4.894	1.735	6.732	2.955	38.195	18.084	59.234	ALTRE ATTIVITA'
9	95	122	226	72	1.599	772	2.443	IMPRENDITORI E LIBERI PROFESS.
29	1.253	1.229	2.511	866	8.566	3.845	13.277	LAVORATORI IN PROPRIO
44	953	117	1.114	793	15.716	7.340	23.849	DIRIGENTI E IMPIEGATI
20	2.572	229	2.821	1.216	12.133	5.984	19.333	LAVORATORI DIPENDENTI
1	21	38	60	8	181	143	332	COADIUVANTI
267	16.791	8.068	25.126	3.450	11.962	4.609	20.021	C.F.IN CONDIZIONE NON PROFESSIONALE
-	7	3	10	5	134	190	329	IN CERCA DI PRIMA OCCUPAZIONE
51	3.112	958	4.121	673	2.971	1.035	4.679	CASALINGHE
207	13.175	6.942	20.324	2.646	7.814	2.766	13.226	PERSONE RITIRATE DAL LAVORO
9	497	165	671	126	1.043	618	1.787	ALTRE CONDIZIONI

Segue Tav. 7 — Figli conviventi per sesso, classe di età e condizione professionale

A —

REGIONI — CONDIZIONE DEL CAPO FAMIGLIA	TOTALE							
	In condizione professionale				In condizione non professionale			
	Agricoltura	Industrie	Altre attività	Totale	In cerca di prima occupazione	Scolari e studenti	Altre condizioni	Totale
MOLISE	146	14.029	9.559	23.734	7.169	58.530	34.331	100.030
C.F. IN CONDIZIONE PROFESSIONALE	59	9.166	6.042	15.267	5.481	52.821	30.109	88.411
IMPRENDITORI E LIBERI PROFESS.	5	94	76	175	87	1.385	613	2.085
LAVORATORI IN PROPRIO	23	4.118	5.115	9.256	2.390	19.583	10.458	32.431
DIRIGENTI E IMPIEGATI	12	422	58	492	541	8.129	4.293	12.963
LAVORATORI DIPENDENTI	19	4.519	768	5.306	2.460	23.629	14.671	40.760
COADIUVANTI	-	13	25	38	3	95	74	172
AGRICOLTURA	19	4.432	4.761	9.212	2.016	16.028	8.396	26.440
IMPRENDITORI E LIBERI PROFESS.	-	13	4	17	5	45	23	73
LAVORATORI IN PROPRIO	13	3.352	4.524	7.889	1.612	12.527	6.557	20.696
DIRIGENTI E IMPIEGATI	-	17	5	22	15	128	60	203
LAVORATORI DIPENDENTI	6	1.041	216	1.263	382	3.309	1.750	5.441
COADIUVANTI	-	9	12	21	2	19	6	27
INDUSTRIE	14	3.065	735	3.814	1.849	19.003	12.659	33.511
IMPRENDITORI E LIBERI PROFESS.	1	39	48	88	47	667	293	1.007
LAVORATORI IN PROPRIO	4	326	218	548	292	2.831	1.822	4.945
DIRIGENTI E IMPIEGATI	3	39	7	49	44	625	490	1.159
LAVORATORI DIPENDENTI	6	2.658	458	3.122	1.466	14.862	10.031	26.359
COADIUVANTI	-	3	4	7	-	18	23	41
ALTRE ATTIVITA*	26	1.669	546	2.241	1.616	17.790	9.054	28.460
IMPRENDITORI E LIBERI PROFESS.	4	42	24	7^	35	673	297	1.005
LAVORATORI IN PROPRIO	6	440	373	819	486	4.225	2.079	6.790
DIRIGENTI E IMPIEGATI	9	366	46	421	482	7.376	3.743	11.601
LAVORATORI DIPENDENTI	7	820	94	921	612	5.458	2.890	8.960
COADIUVANTI	-	1	9	10	1	58	45	104
C.F. IN CONDIZIONE NON PROFESSIONALE	87	4.863	3.517	8.467	1.688	5.709	4.222	11.619
IN CERCA DI PRIMA OCCUPAZIONE	-	1	-	1	10	110	119	239
CASALINGHE	7	590	126	723	258	1.164	575	1.997
PERSONE RITIRATE DAL LAVORO	79	4.138	3.315	7.532	1.349	3.998	3.166	8.513
ALTRE CONDIZIONI	1	134	76	211	71	437	362	870
CAMPANIA	2.303	270.499	65.128	337.930	135.695	1.054.911	891.445	2.082.051
C.F. IN CONDIZIONE PROFESSIONALE	961	149.916	37.778	188.655	91.352	930.357	746.170	1.767.879
IMPRENDITORI E LIBERI PROFESS.	91	1.838	1.005	2.934	1.470	26.102	14.798	42.370
LAVORATORI IN PROPRIO	315	35.808	28.788	64.911	21.716	184.207	145.022	350.945
DIRIGENTI E IMPIEGATI	316	12.198	863	13.377	10.319	173.354	99.987	283.660
LAVORATORI DIPENDENTI	227	99.667	6.814	106.708	57.550	543.491	482.923	1.083.964
COADIUVANTI	12	405	308	725	297	3.203	3.440	6.940
AGRICOLTURA	206	43.877	23.324	67.407	18.752	160.179	119.364	298.295
IMPRENDITORI E LIBERI PROFESS.	3	91	44	138	45	477	256	778
LAVORATORI IN PROPRIO	157	19.995	21.147	41.299	9.036	75.684	53.210	137.930
DIRIGENTI E IMPIEGATI	5	176	27	208	119	1.533	903	2.555
LAVORATORI DIPENDENTI	41	23.507	2.004	25.552	9.482	82.001	64.473	155.956
COADIUVANTI	-	108	102	210	70	484	522	1.076
INDUSTRIE	275	58.218	6.052	64.545	34.763	372.846	346.667	754.276
IMPRENDITORI E LIBERI PROFESS.	39	695	368	1.102	513	8.666	5.099	14.278
LAVORATORI IN PROPRIO	49	5.412	2.188	7.649	3.642	35.911	32.853	72.406
DIRIGENTI E IMPIEGATI	74	1.836	138	2.048	1.477	29.772	21.596	52.845
LAVORATORI DIPENDENTI	110	50.193	3.306	53.609	29.073	297.652	286.253	612.978
COADIUVANTI	3	82	52	137	58	845	866	1.769
ALTRE ATTIVITA*	480	47.821	8.402	56.703	37.837	397.332	280.139	715.308
IMPRENDITORI E LIBERI PROFESS.	49	1.052	593	1.694	912	16.959	9.443	27.314
LAVORATORI IN PROPRIO	109	10.401	5.453	15.963	9.038	72.612	58.959	140.609
DIRIGENTI E IMPIEGATI	237	10.186	698	11.121	8.723	142.049	77.488	228.260
LAVORATORI DIPENDENTI	76	25.967	1.504	27.547	18.995	163.838	132.197	315.030
COADIUVANTI	9	215	154	378	169	1.874	2.052	4.095
C.F. IN CONDIZIONE NON PROFESSIONALE	1.342	120.583	27.350	149.275	44.343	124.554	145.275	314.172
IN CERCA DI PRIMA OCCUPAZIONE	-	279	15	294	464	6.330	10.135	16.929
CASALINGHE	403	30.511	4.512	35.426	10.666	29.949	34.183	74.798
PERSONE RITIRATE DAL LAVORO	901	85.219	22.071	108.191	30.840	72.820	85.503	189.163
ALTRE CONDIZIONI	38	4.574	752	5.364	2.373	15.455	15.454	33.282

o non professionale, per condizione del capo famiglia e regione

TOTALE

di cui MASCHI								REGIONI CONDIZIONE DEL CAPO FAMIGLIA
In condizione professionale				In condizione non professionale				
Agricoltura	Industrie	Altre attività	Totale	In cerca di prima occupazione	Scolari e studenti	Altre condizioni	Totale	
129	11.017	6.374	17.520	4.420	31.232	14.249	49.901	MOLISE
52	7.344	4.030	11.426	3.366	28.119	13.194	44.679	C.F. IN CONDIZIONE PROFESSIONALE
5	60	63	128	58	755	286	1.099	IMPREDITORI E LIBERI PROFESS.
21	3.428	3.510	6.959	1.493	10.418	4.358	16.269	LAVORATORI IN PROPRIO
10	261	41	312	296	4.308	2.164	6.768	DIRIGENTI E IMPIEGATI
16	3.585	402	4.003	1.518	12.589	6.357	20.464	LAVORATORI DIPENDENTI
-	10	14	24	1	49	29	79	COADIUVANTI
16	3.775	3.189	6.980	1.323	8.611	3.302	13.236	AGRICOLTURA
-	9	3	12	5	30	6	41	IMPREDITORI E LIBERI PROFESS.
11	2.895	3.054	5.960	1.054	6.736	2.582	10.372	LAVORATORI IN PROPRIO
-	11	3	14	9	65	34	108	DIRIGENTI E IMPIEGATI
5	854	124	983	255	1.766	678	2.699	LAVORATORI DIPENDENTI
-	6	5	11	-	14	2	16	COADIUVANTI
12	2.412	452	2.876	1.104	10.031	5.593	16.728	INDUSTRIE
1	27	41	69	26	360	128	514	IMPREDITORI E LIBERI PROFESS.
4	224	173	401	171	1.449	848	2.468	LAVORATORI IN PROPRIO
3	30	6	39	23	328	248	599	DIRIGENTI E IMPIEGATI
4	2.128	230	2.362	884	7.883	4.359	13.126	LAVORATORI DIPENDENTI
-	3	2	5	-	11	10	21	COADIUVANTI
24	1.157	389	1.570	939	9.477	4.299	14.715	ALTRE ATTIVITA*
4	24	19	47	27	365	152	544	IMPREDITORI E LIBERI PROFESS.
6	309	283	598	268	2.233	928	3.429	LAVORATORI IN PROPRIO
7	220	32	259	264	3.915	1.882	6.061	DIRIGENTI E IMPIEGATI
7	603	48	658	379	2.940	1.320	4.639	LAVORATORI DIPENDENTI
-	1	7	8	1	24	17	42	COADIUVANTI
77	3.673	2.344	6.094	1.054	3.113	1.055	5.222	C.F. IN CONDIZIONE NON PROFESSIONALE
-	1	-	1	7	45	66	118	IN CERCA DI PRIMA OCCUPAZIONE
5	380	85	470	160	634	146	940	CASALINGHE
71	3.192	2.213	5.476	837	2.194	700	3.731	PERSONE RITIRATE DAL LAVORO
1	100	46	147	50	240	143	433	ALTRE CONDIZIONI
1.935	197.747	46.054	245.736	105.470	577.174	345.316	1.027.960	CAMPANIA
790	113.281	26.637	140.708	70.466	506.426	311.502	888.394	C.F. IN CONDIZIONE PROFESSIONALE
84	1.195	869	2.148	1.023	13.985	6.645	21.653	IMPREDITORI E LIBERI PROFESS.
266	27.773	20.270	48.309	16.779	101.160	57.193	175.132	LAVORATORI IN PROPRIO
252	7.815	666	8.733	6.453	91.977	47.164	145.594	DIRIGENTI E IMPIEGATI
179	76.215	4.594	80.988	45.977	297.565	198.934	542.476	LAVORATORI DIPENDENTI
9	283	238	530	234	1.739	1.566	3.539	COADIUVANTI
179	34.051	15.444	49.674	14.321	89.734	44.704	148.759	AGRICOLTURA
3	61	31	95	35	279	84	398	IMPREDITORI E LIBERI PROFESS.
139	16.306	13.989	30.434	6.907	42.639	19.267	68.813	LAVORATORI IN PROPRIO
4	134	22	160	76	830	394	1.300	DIRIGENTI E IMPIEGATI
33	17.475	1.327	18.835	7.242	45.716	24.739	77.697	LAVORATORI DIPENDENTI
-	75	75	150	61	270	220	551	COADIUVANTI
217	44.312	4.459	48.988	27.388	202.939	148.356	378.683	INDUSTRIE
36	480	335	851	367	4.664	2.232	7.263	IMPREDITORI E LIBERI PROFESS.
40	3.868	1.844	5.752	2.750	19.204	14.054	36.008	LAVORATORI IN PROPRIO
52	1.216	104	1.372	949	15.736	10.496	27.181	DIRIGENTI E IMPIEGATI
87	38.698	2.128	40.913	23.281	162.876	121.157	307.314	LAVORATORI DIPENDENTI
2	50	48	100	41	459	417	917	COADIUVANTI
394	34.918	6.734	42.046	28.757	213.753	118.442	360.952	ALTRE ATTIVITA*
45	654	503	1.202	621	9.042	4.329	13.992	IMPREDITORI E LIBERI PROFESS.
87	7.599	4.437	12.123	7.122	39.317	23.872	70.311	LAVORATORI IN PROPRIO
196	6.465	540	7.201	5.428	75.411	36.274	117.113	DIRIGENTI E IMPIEGATI
59	20.042	1.139	21.240	15.454	88.973	53.038	157.465	LAVORATORI DIPENDENTI
7	158	115	280	132	1.010	929	2.071	COADIUVANTI
1.145	84.466	19.417	105.028	35.004	70.748	33.814	139.566	C.F. IN CONDIZIONE NON PROFESSIONALE
-	192	12	204	393	3.397	4.977	8.767	IN CERCA DI PRIMA OCCUPAZIONE
339	20.243	3.450	24.032	8.402	16.985	6.858	32.245	CASALINGHE
781	60.736	15.435	76.952	24.289	41.967	15.922	82.178	PERSONE RITIRATE DAL LAVORO
25	3.295	520	3.840	1.920	8.399	6.057	16.376	ALTRE CONDIZIONI

Segue Tav. 7 — Figli conviventi per sesso, classe di età e condizione professionale

A —

REGIONI — CONDIZIONE DEL CAPO FAMIGLIA	TOTALE							
	In condizione professionale				In condizione non professionale			
	Agricoltura	Industrie	Altre attività	Totale	In cerca di prima occupazione	Scolari e studenti	Altre condizioni	Totale
PUGLIA	1.242	227.459	42.429	271.130	76.757	728.705	615.439	1.420.901
C.F. IN CONDIZIONE PROFESSIONALE	582	130.935	24.381	155.898	54.782	652.141	530.920	1.237.843
IMPRENDITORI E LIBERI PROFESS.	63	1.064	866	1.993	951	17.907	10.225	29.083
LAVORATORI IN PROPRIO	203	23.139	18.080	41.422	12.434	124.337	94.086	230.857
DIRIGENTI E IMPIEGATI	145	6.788	500	7.433	6.589	105.940	64.782	177.311
LAVORATORI DIPENDENTI	169	99.730	4.681	104.580	34.667	401.947	359.423	796.037
COADIUVANTI	2	214	254	470	141	2.010	2.404	4.555
AGRICOLTURA	171	68.087	14.501	82.759	18.015	212.435	166.937	397.387
IMPRENDITORI E LIBERI PROFESS.	5	89	84	178	57	768	354	1.179
LAVORATORI IN PROPRIO	94	12.226	11.891	24.211	4.918	45.553	30.612	81.083
DIRIGENTI E IMPIEGATI	10	190	19	219	128	1.858	1.034	3.020
LAVORATORI DIPENDENTI	62	55.505	2.438	58.005	12.878	163.956	134.592	311.426
COADIUVANTI	—	77	69	146	34	300	345	679
INDUSTRIE	138	32.718	3.673	36.529	15.957	196.930	196.407	409.294
IMPRENDITORI E LIBERI PROFESS.	24	448	387	859	354	6.441	4.174	10.969
LAVORATORI IN PROPRIO	41	4.167	1.917	6.125	2.438	28.263	24.920	55.621
DIRIGENTI E IMPIEGATI	15	996	64	1.075	864	15.409	13.321	29.594
LAVORATORI DIPENDENTI	58	27.063	1.269	28.390	12.266	146.317	153.319	311.902
COADIUVANTI	—	44	36	80	35	500	673	1.208
ALTRE ATTIVITA'	273	30.130	6.207	36.610	20.810	242.776	167.576	431.162
IMPRENDITORI E LIBERI PROFESS.	34	527	395	956	540	10.698	5.697	16.935
LAVORATORI IN PROPRIO	68	6.746	4.272	11.086	5.078	50.521	38.554	94.153
DIRIGENTI E IMPIEGATI	120	5.602	417	6.139	5.597	88.673	50.427	144.697
LAVORATORI DIPENDENTI	49	17.162	974	18.185	9.523	91.674	71.512	172.709
COADIUVANTI	2	93	149	244	72	1.210	1.386	2.668
C.F. IN CONDIZIONE NON PROFESSIONALE	660	96.524	18.048	115.232	21.975	76.564	84.519	183.058
IN CERCA DI PRIMA OCCUPAZIONE	—	78	5	83	94	1.850	3.325	5.269
CASALINGHE	170	14.933	2.600	17.703	4.307	15.925	16.517	36.749
PERSONE RITIRATE DAL LAVORO	475	78.683	15.070	94.228	16.603	51.040	56.820	124.463
ALTRE CONDIZIONI	15	2.830	373	3.218	971	7.749	7.857	16.577
BASILICATA	234	31.962	10.252	42.448	11.818	124.952	93.375	230.145
C.F. IN CONDIZIONE PROFESSIONALE	104	20.077	6.567	26.748	8.779	113.620	82.308	204.707
IMPRENDITORI E LIBERI PROFESS.	7	161	88	256	144	2.387	1.358	3.889
LAVORATORI IN PROPRIO	50	7.287	5.278	12.615	2.960	31.538	22.407	56.905
DIRIGENTI E IMPIEGATI	15	799	63	877	784	13.654	8.495	22.933
LAVORATORI DIPENDENTI	32	11.802	1.104	12.938	4.869	65.803	49.829	120.501
COADIUVANTI	—	28	34	62	22	238	219	479
AGRICOLTURA	39	10.117	4.868	15.024	3.360	36.287	26.263	65.910
IMPRENDITORI E LIBERI PROFESS.	1	5	8	14	13	133	59	205
LAVORATORI IN PROPRIO	31	5.828	4.446	10.305	1.899	19.163	14.062	35.124
DIRIGENTI E IMPIEGATI	1	28	2	31	20	245	132	397
LAVORATORI DIPENDENTI	6	4.240	398	4.644	1.419	16.674	11.943	30.036
COADIUVANTI	—	16	14	30	9	72	67	148
INDUSTRIE	26	6.615	905	7.546	2.865	43.258	35.621	81.744
IMPRENDITORI E LIBERI PROFESS.	2	85	55	142	65	953	597	1.615
LAVORATORI IN PROPRIO	6	646	286	938	401	4.806	3.668	8.875
DIRIGENTI E IMPIEGATI	—	89	8	97	55	1.391	1.452	2.898
LAVORATORI DIPENDENTI	18	5.790	549	6.357	2.340	36.033	29.857	68.230
COADIUVANTI	—	5	7	12	4	75	47	126
ALTRE ATTIVITA'	39	3.345	794	4.178	2.554	34.075	20.424	57.053
IMPRENDITORI E LIBERI PROFESS.	4	71	25	100	66	1.301	702	2.069
LAVORATORI IN PROPRIO	13	813	546	1.372	660	7.569	4.677	12.906
DIRIGENTI E IMPIEGATI	14	682	53	749	709	12.018	6.911	19.638
LAVORATORI DIPENDENTI	8	1.772	157	1.937	1.110	13.096	8.029	22.235
COADIUVANTI	—	7	13	20	9	91	105	205
C.F. IN CONDIZIONE NON PROFESSIONALE	130	11.885	3.685	15.700	3.039	11.332	11.067	25.438
IN CERCA DI PRIMA OCCUPAZIONE	—	5	1	6	5	95	173	273
CASALINGHE	28	1.643	342	2.013	455	2.456	1.674	4.585
PERSONE RITIRATE DAL LAVORO	99	9.893	3.266	13.258	2.472	7.728	8.355	18.555
ALTRE CONDIZIONI	3	344	76	423	107	1.053	865	2.025

o non professionale, per condizione del capo famiglia e regione

TOTALE

di cui MASCHI								REGIONI — CONDIZIONE DEL CAPO FAMIGLIA
In condizione professionale				In condizione non professionale				
Agricoltura	Industrie	Altre attività	Totale	In cerca di prima occupazione	Scolari e studenti	Altre condizioni	Totale	
1.051	153.605	28.953	183.609	55.844	395.855	246.914	698.613	PUGLIA
497	92.236	17.577	110.310	39.907	352.967	226.969	619.843	C.F. IN CONDIZIONE PROFESSIONALE
54	669	737	1.460	590	9.525	4.683	14.798	IMPRENDITORI E LIBERI PROFESS.
179	16.562	13.143	29.884	8.609	66.998	37.981	113.588	LAVORATORI IN PROPRIO
127	4.258	364	4.749	3.926	55.881	31.051	90.858	DIRIGENTI E IMPIEGATI
136	70.599	3.153	73.888	26.689	219.478	152.129	398.296	LAVORATORI DIPENDENTI
1	148	180	329	93	1.085	1.125	2.303	COADIUVANTI
136	47.074	10.054	57.264	13.023	116.666	66.791	196.480	AGRICOLTURA
4	58	76	138	33	407	141	581	IMPRENDITORI E LIBERI PROFESS.
79	8.985	8.236	17.300	3.251	24.958	10.898	39.107	LAVORATORI IN PROPRIO
9	130	17	156	88	971	470	1.529	DIRIGENTI E IMPIEGATI
44	37.844	1.670	39.558	9.626	90.155	55.123	154.904	LAVORATORI DIPENDENTI
-	57	55	112	25	175	159	359	COADIUVANTI
120	23.922	2.824	26.866	12.002	106.202	87.344	205.548	INDUSTRIE
20	307	330	657	219	3.399	1.872	5.490	IMPRENDITORI E LIBERI PROFESS.
37	2.836	1.603	4.476	1.648	14.965	10.974	27.587	LAVORATORI IN PROPRIO
14	667	42	723	529	8.056	6.429	15.014	DIRIGENTI E IMPIEGATI
49	20.083	819	20.951	9.583	79.512	67.735	156.830	LAVORATORI DIPENDENTI
-	29	30	59	23	270	334	627	COADIUVANTI
241	21.240	4.699	26.180	14.882	130.099	72.834	217.815	ALTRE ATTIVITA'
30	304	331	665	338	5.719	2.670	8.727	IMPRENDITORI E LIBERI PROFESS.
63	4.741	3.304	8.108	3.710	27.075	16.109	46.894	LAVORATORI IN PROPRIO
104	3.461	305	3.870	3.309	46.854	24.152	74.315	DIRIGENTI E IMPIEGATI
43	12.672	664	13.379	7.480	49.811	29.271	86.562	LAVORATORI DIPENDENTI
1	62	95	158	45	640	632	1.317	COADIUVANTI
554	61.369	11.376	73.299	15.937	42.888	19.945	78.770	C.F. IN CONDIZIONE NON PROFESSIONALE
-	55	3	58	74	993	1.617	2.684	IN CERCA DI PRIMA OCCUPAZIONE
146	9.858	1.735	11.739	3.173	8.811	3.578	15.562	CASALINGHE
394	49.550	9.361	59.305	11.962	28.825	11.551	52.338	PERSONE RITIRATE DAL LAVORO
14	1.906	277	2.197	728	4.259	3.199	8.186	ALTRE CONDIZIONI
196	24.805	6.982	31.983	7.711	67.531	38.287	113.529	BASILICATA
80	15.920	4.524	20.524	5.751	61.263	35.423	102.437	C.F. IN CONDIZIONE PROFESSIONALE
7	87	82	176	84	1.319	667	2.070	IMPRENDITORI E LIBERI PROFESS.
37	6.014	3.710	9.761	1.968	17.169	8.949	28.086	LAVORATORI IN PROPRIO
12	490	45	547	425	7.170	4.206	11.801	DIRIGENTI E IMPIEGATI
24	9.308	664	9.996	3.256	35.472	21.503	60.231	LAVORATORI DIPENDENTI
-	21	23	44	18	133	98	249	COADIUVANTI
26	8.350	3.335	11.711	2.363	20.047	10.011	32.421	AGRICOLTURA
1	3	7	11	8	74	30	112	IMPRENDITORI E LIBERI PROFESS.
22	4.983	3.039	8.044	1.340	10.624	5.190	17.154	LAVORATORI IN PROPRIO
1	18	2	21	11	124	68	203	DIRIGENTI E IMPIEGATI
2	3.333	277	3.612	997	9.184	4.690	14.871	LAVORATORI DIPENDENTI
-	13	10	23	7	41	33	81	COADIUVANTI
21	5.200	577	5.798	1.838	23.152	16.102	41.092	INDUSTRIE
2	52	52	106	33	518	292	843	IMPRENDITORI E LIBERI PROFESS.
5	463	229	697	246	2.540	1.708	4.494	LAVORATORI IN PROPRIO
-	62	6	68	30	698	745	1.473	DIRIGENTI E IMPIEGATI
14	4.620	284	4.918	1.526	19.353	13.340	34.219	LAVORATORI DIPENDENTI
-	3	6	9	3	43	17	63	COADIUVANTI
33	2.370	612	3.015	1.550	18.064	9.310	28.924	ALTRE ATTIVITA'
4	32	23	59	43	727	345	1.115	IMPRENDITORI E LIBERI PROFESS.
10	568	442	1.020	382	4.005	2.051	6.438	LAVORATORI IN PROPRIO
11	410	37	458	384	6.348	3.393	10.125	DIRIGENTI E IMPIEGATI
8	1.355	103	1.466	733	6.935	3.473	11.141	LAVORATORI DIPENDENTI
-	5	7	12	8	49	48	105	COADIUVANTI
116	8.885	2.458	11.459	1.960	6.268	2.864	11.092	C.F. IN CONDIZIONE NON PROFESSIONALE
-	2	-	2	1	47	82	130	IN CERCA DI PRIMA OCCUPAZIONE
22	1.125	242	1.389	270	1.345	474	2.089	CASALINGHE
91	7.493	2.164	9.748	1.625	4.305	1.933	7.863	PERSONE RITIRATE DAL LAVORO
3	265	52	320	64	571	375	1.010	ALTRE CONDIZIONI

Segue Tav. 7 — Figli conviventi per sesso, classe di età e condizione professionale

A —

REGIONI — CONDIZIONE DEL CAPO FAMIGLIA	TOTALE							
	In condizione professionale				In condizione non professionale			
	Agricoltura	Industrie	Altre attività	Totale	In cerca di prima occupazione	Scolari e studenti	Altre condizioni	Totale
CALABRIA	897	118.868	20.133	139.898	38.451	431.702	325.215	795.368
C.F. IN CONDIZIONE PROFESSIONALE	414	75.437	11.455	87.306	27.888	380.515	279.591	687.794
IMPREDITORI E LIBERI PROFESS.	45	530	364	939	381	8.188	4.486	13.055
LAVORATORI IN PROPRIO	136	15.058	7.565	22.759	6.565	73.851	51.669	132.085
DIRIGENTI E IMPIEGATI	103	4.122	339	4.564	2.957	59.663	33.113	95.733
LAVORATORI DIPENDENTI	128	55.632	3.105	58.865	17.740	238.008	189.475	445.223
COADIUVANTI	2	95	82	179	45	805	848	1.698
AGRICOLTURA	124	35.549	6.347	42.020	9.382	106.146	79.639	195.167
IMPREDITORI E LIBERI PROFESS.	9	69	50	128	46	490	214	750
LAVORATORI IN PROPRIO	66	9.545	4.993	14.604	3.279	31.171	22.178	56.628
DIRIGENTI E IMPIEGATI	11	182	14	207	93	1.399	729	2.221
LAVORATORI DIPENDENTI	38	25.711	1.271	27.020	5.951	72.874	56.267	135.092
COADIUVANTI	-	42	19	61	13	212	251	476
INDUSTRIE	117	26.097	2.353	28.567	9.895	142.825	120.999	273.719
IMPREDITORI E LIBERI PROFESS.	19	177	141	337	146	2.850	1.666	4.662
LAVORATORI IN PROPRIO	20	2.033	815	2.868	1.099	14.809	11.655	27.563
DIRIGENTI E IMPIEGATI	13	398	28	439	235	4.970	4.070	9.275
LAVORATORI DIPENDENTI	65	23.475	1.345	24.885	8.408	120.042	103.435	231.885
COADIUVANTI	-	14	24	38	7	154	173	334
ALTRE ATTIVITA'	173	13.791	2.755	16.719	8.411	131.544	78.953	218.908
IMPREDITORI E LIBERI PROFESS.	17	284	173	474	189	4.848	2.606	7.643
LAVORATORI IN PROPRIO	50	3.480	1.757	5.287	2.187	27.871	17.836	47.894
DIRIGENTI E IMPIEGATI	79	3.542	297	3.918	2.629	53.294	28.314	84.237
LAVORATORI DIPENDENTI	25	6.446	489	6.960	3.381	45.092	29.773	78.246
COADIUVANTI	2	39	39	80	25	439	424	888
C.F. IN CONDIZIONE NON PROFESSIONALE	483	43.431	8.678	52.592	10.763	51.187	45.624	107.574
IN CERCA DI PRIMA OCCUPAZIONE	-	28	4	32	31	787	1.177	1.995
CASALINGHE	89	7.284	1.230	8.603	2.203	12.285	8.601	23.089
PERSONE RITIRATE DAL LAVORO	379	34.262	7.180	41.821	7.919	31.742	30.409	70.070
ALTRE CONDIZIONI	15	1.857	264	2.136	610	6.373	5.437	12.420
SICILIA	2.114	239.926	48.785	290.825	98.748	905.710	767.576	1.772.034
C.F. IN CONDIZIONE PROFESSIONALE	842	129.002	23.680	153.524	65.964	786.872	633.651	1.486.487
IMPREDITORI E LIBERI PROFESS.	82	1.209	722	2.013	1.086	20.454	11.281	32.821
LAVORATORI IN PROPRIO	271	24.314	16.160	40.785	15.700	152.217	118.662	286.579
DIRIGENTI E IMPIEGATI	263	9.449	862	10.574	9.231	149.906	83.852	242.989
LAVORATORI DIPENDENTI	224	93.743	5.655	99.622	39.761	461.616	417.171	918.548
COADIUVANTI	2	287	281	570	186	2.679	2.685	5.550
AGRICOLTURA	234	57.494	12.901	70.629	21.151	229.472	194.479	445.102
IMPREDITORI E LIBERI PROFESS.	14	97	81	192	84	998	520	1.602
LAVORATORI IN PROPRIO	129	12.418	9.864	22.411	6.371	58.150	43.472	107.993
DIRIGENTI E IMPIEGATI	18	247	34	299	183	2.135	1.341	3.659
LAVORATORI DIPENDENTI	73	44.612	2.822	47.507	14.451	167.389	148.391	330.231
COADIUVANTI	-	120	100	220	62	800	755	1.617
INDUSTRIE	185	36.638	4.123	40.946	18.654	243.439	233.727	495.820
IMPREDITORI E LIBERI PROFESS.	30	403	273	706	336	5.799	3.653	9.788
LAVORATORI IN PROPRIO	43	4.507	2.086	6.636	3.221	36.802	32.482	72.505
DIRIGENTI E IMPIEGATI	34	1.129	125	1.288	922	19.381	14.741	35.044
LAVORATORI DIPENDENTI	77	30.550	1.606	32.233	14.143	180.901	182.225	377.269
COADIUVANTI	1	49	33	83	32	556	626	1.214
ALTRE ATTIVITA'	423	34.870	6.656	41.949	26.159	313.961	205.445	545.565
IMPREDITORI E LIBERI PROFESS.	38	709	368	1.115	666	13.657	7.108	21.431
LAVORATORI IN PROPRIO	99	7.389	4.210	11.698	6.108	57.265	42.708	106.081
DIRIGENTI E IMPIEGATI	211	8.073	703	8.987	8.126	128.390	67.770	204.286
LAVORATORI DIPENDENTI	74	18.581	1.227	19.882	11.167	113.326	86.555	211.048
COADIUVANTI	1	118	148	267	92	1.323	1.304	2.719
C.F. IN CONDIZIONE NON PROFESSIONALE	1.272	110.924	25.105	137.301	32.784	118.838	133.925	285.547
IN CERCA DI PRIMA OCCUPAZIONE	-	111	8	119	152	2.546	4.085	6.783
CASALINGHE	365	25.920	5.336	31.621	7.184	27.023	30.863	65.070
PERSONE RITIRATE DAL LAVORO	887	81.299	19.131	101.317	24.052	77.324	87.469	188.845
ALTRE CONDIZIONI	20	3.594	630	4.244	1.396	11.945	11.508	24.849

o non professionale, per condizione del capo famiglia e regione

TOTALE

di cui MASCHI								REGIONI CONDIZIONE DEL CAPO FAMIGLIA
In condizione professionale				In condizione non professionale				
Agricoltura	Industrie	Altre attività	Totale	In cerca di prima occupazione	Scolari e studenti	Altre condizioni	Totale	
780	94.310	15.073	110.163	27.586	235.657	129.726	392.969	CALABRIA
362	61.310	8.833	70.505	19.949	206.948	118.297	345.194	C.F. IN CONDIZIONE PROFESSIONALE
40	343	328	711	192	4.348	2.206	6.746	IMPRENDITORI E LIBERI PROFESS.
125	12.383	5.901	18.409	4.621	40.749	20.886	66.256	LAVORATORI IN PROPRIO
88	2.722	258	3.068	1.706	31.379	16.168	49.253	DIRIGENTI E IMPIEGATI
107	45.789	2.275	48.171	13.394	130.019	78.642	222.055	LAVORATORI DIPENDENTI
2	73	71	146	36	453	395	884	COADIUVANTI
108	29.058	4.815	33.981	7.198	59.344	30.360	96.902	AGRICOLTURA
8	48	45	101	23	261	87	371	IMPRENDITORI E LIBERI PROFESS.
60	8.254	3.745	12.059	2.414	17.662	7.914	27.990	LAVORATORI IN PROPRIO
11	135	13	159	73	780	323	1.176	DIRIGENTI E IMPIEGATI
29	20.585	993	21.607	4.677	40.515	21.930	67.122	LAVORATORI DIPENDENTI
-	36	19	55	11	126	106	243	COADIUVANTI
102	21.992	1.776	23.870	7.242	77.627	51.982	136.851	INDUSTRIE
17	128	134	279	86	1.510	806	2.402	IMPRENDITORI E LIBERI PROFESS.
18	1.539	688	2.245	735	8.109	5.288	14.132	LAVORATORI IN PROPRIO
11	299	19	329	129	2.608	2.006	4.743	DIRIGENTI E IMPIEGATI
56	20.016	911	20.983	6.286	65.307	43.797	115.390	LAVORATORI DIPENDENTI
-	10	24	34	6	93	85	184	COADIUVANTI
152	10.260	2.242	12.654	5.509	69.977	35.955	111.441	ALTRE ATTIVITA'
15	167	149	331	83	2.577	1.313	3.973	IMPRENDITORI E LIBERI PROFESS.
47	2.590	1.468	4.105	1.472	14.978	7.684	24.134	LAVORATORI IN PROPRIO
66	2.288	226	2.580	1.504	27.991	13.839	43.334	DIRIGENTI E IMPIEGATI
22	5.188	371	5.581	2.431	24.197	12.915	39.543	LAVORATORI DIPENDENTI
2	27	28	57	19	234	204	457	COADIUVANTI
418	33.000	6.240	39.658	7.637	28.709	11.429	47.775	C.F. IN CONDIZIONE NON PROFESSIONALE
-	21	2	23	22	407	582	1.011	IN CERCA DI PRIMA OCCUPAZIONE
76	5.498	972	6.546	1.527	6.751	2.188	10.466	CASALINGHE
328	26.046	5.070	31.444	5.635	18.031	6.427	30.093	PERSONE RITIRATE DAL LAVORO
14	1.435	196	1.645	453	3.520	2.232	6.205	ALTRE CONDIZIONI
1.783	196.893	38.891	237.567	74.940	493.135	292.978	861.053	SICILIA
719	109.914	20.252	130.885	50.590	426.872	264.251	741.713	C.F. IN CONDIZIONE PROFESSIONALE
68	799	642	1.509	695	10.888	5.173	16.756	IMPRENDITORI E LIBERI PROFESS.
235	20.296	13.946	34.477	11.400	82.561	47.006	140.967	LAVORATORI IN PROPRIO
216	6.572	702	7.490	5.862	79.615	39.646	125.123	DIRIGENTI E IMPIEGATI
198	82.004	4.730	86.932	32.491	252.356	171.244	456.091	LAVORATORI DIPENDENTI
2	243	232	477	142	1.452	1.182	2.776	COADIUVANTI
198	51.256	11.226	62.680	16.920	126.975	73.725	217.620	AGRICOLTURA
10	67	77	154	56	553	197	806	IMPRENDITORI E LIBERI PROFESS.
110	10.882	8.627	19.619	4.582	32.029	15.307	51.918	LAVORATORI IN PROPRIO
15	194	32	241	132	1.158	582	1.872	DIRIGENTI E IMPIEGATI
63	40.001	2.398	42.462	12.101	92.789	57.346	162.236	LAVORATORI DIPENDENTI
-	112	92	204	49	446	293	788	COADIUVANTI
164	31.187	3.530	34.881	14.632	131.369	102.234	248.235	INDUSTRIE
28	298	255	581	219	3.083	1.626	4.928	IMPRENDITORI E LIBERI PROFESS.
37	3.545	1.831	5.413	2.265	19.669	14.266	36.200	LAVORATORI IN PROPRIO
28	821	101	950	602	10.195	7.194	17.991	DIRIGENTI E IMPIEGATI
70	26.483	1.315	27.868	11.522	98.122	78.863	188.507	LAVORATORI DIPENDENTI
1	40	28	69	24	300	285	609	COADIUVANTI
357	27.471	5.496	33.324	19.038	168.528	88.292	275.858	ALTRE ATTIVITA'
30	434	310	774	420	7.252	3.350	11.022	IMPRENDITORI E LIBERI PROFESS.
88	5.869	3.488	9.445	4.553	30.863	17.433	52.849	LAVORATORI IN PROPRIO
173	5.557	569	6.299	5.128	68.262	31.870	105.260	DIRIGENTI E IMPIEGATI
65	15.520	1.017	16.602	8.868	61.445	35.035	105.348	LAVORATORI DIPENDENTI
1	91	112	204	69	706	604	1.379	COADIUVANTI
1.064	86.979	18.639	106.682	24.350	66.263	28.727	119.340	C.F. IN CONDIZIONE NON PROFESSIONALE
-	87	8	95	129	1.390	1.957	3.476	IN CERCA DI PRIMA OCCUPAZIONE
294	19.430	4.006	23.730	5.276	14.875	6.388	26.539	CASALINGHE
754	64.532	14.126	79.412	17.820	43.645	15.950	77.415	PERSONE RITIRATE DAL LAVORO
16	2.930	499	3.445	1.125	6.353	4.432	11.910	ALTRE CONDIZIONI

Segue Tav. 7 — Figli conviventi per sesso, classe di età e condizione professionale

A —

REGIONI — CONDIZIONE DEL CAPO FAMIGLIA	TOTALE							
	In condizione professionale				In condizione non professionale			
	Agricoltura	Industrie	Altre attività	Totale	In cerca di prima occupazione	Scolari e studenti	Altre condizioni	Totale
SARDEGNA	752	102.986	29.282	133.020	30.923	325.249	240.283	596.455
C.F. IN CONDIZIONE PROFESSIONALE	298	46.411	12.563	59.272	18.811	270.177	192.644	481.632
IMPREDITORI E LIBERI PROFESS.	28	497	310	835	272	6.631	3.652	10.555
LAVORATORI IN PROPRIO	104	12.569	9.968	22.641	5.085	66.499	47.424	119.008
DIRIGENTI E IMPIEGATI	63	3.621	316	4.000	2.610	52.001	32.741	87.352
LAVORATORI DIPENDENTI	102	29.623	1.880	31.605	10.804	144.282	108.016	263.102
COADIUVANTI	1	101	89	191	40	764	811	1.615
AGRICOLTURA	94	17.049	7.596	24.739	4.762	64.986	44.452	114.200
IMPREDITORI E LIBERI PROFESS.	1	33	27	61	12	275	130	417
LAVORATORI IN PROPRIO	61	7.843	6.843	14.747	2.601	32.902	22.443	57.946
DIRIGENTI E IMPIEGATI	5	93	14	112	40	1.084	711	1.835
LAVORATORI DIPENDENTI	27	9.043	682	9.752	2.103	30.625	21.054	53.782
COADIUVANTI	-	37	30	67	6	100	114	220
INDUSTRIE	79	16.308	1.888	18.275	6.669	96.556	78.290	181.515
IMPREDITORI E LIBERI PROFESS.	15	197	99	311	101	2.192	1.439	3.732
LAVORATORI IN PROPRIO	13	1.698	921	2.632	741	11.868	9.986	22.595
DIRIGENTI E IMPIEGATI	12	740	48	800	484	8.397	6.651	15.532
LAVORATORI DIPENDENTI	39	13.659	800	14.498	5.335	73.933	60.001	139.269
COADIUVANTI	-	14	20	34	8	166	213	387
ALTRE ATTIVITA'	125	13.054	3.079	16.258	7.380	108.635	69.902	185.917
IMPREDITORI E LIBERI PROFESS.	12	267	184	463	159	4.164	2.083	6.406
LAVORATORI IN PROPRIO	30	3.028	2.204	5.262	1.743	21.729	14.995	38.467
DIRIGENTI E IMPIEGATI	46	2.788	254	3.088	2.086	42.520	25.379	69.985
LAVORATORI DIPENDENTI	36	6.921	398	7.355	3.366	39.724	26.961	70.051
COADIUVANTI	1	50	39	90	26	498	484	1.008
C.F. IN CONDIZIONE NON PROFESSIONALE	454	56.575	16.719	73.748	12.112	55.072	47.639	114.823
IN CERCA DI PRIMA OCCUPAZIONE	-	10	2	12	12	246	436	694
CASALINGHE	120	11.763	3.289	15.172	2.464	11.411	9.333	23.208
PERSONE RITIRATE DAL LAVORO	322	43.537	13.070	56.929	9.339	39.981	34.756	84.076
ALTRE CONDIZIONI	12	1.265	358	1.635	297	3.434	3.114	6.845

o non professionale, per condizione del capo famiglia e regione

TOTALE

di cui MASCHI								REGIONI — CONDIZIONE DEL CAPO FAMIGLIA
In condizione professionale				In condizione non professionale				
Agricoltura	Industrie	Altre attività	Totale	In cerca di prima occupazione	Scolari e studenti	Altre condizioni	Totale	
617	73.063	22.723	96.403	20.490	170.153	95.055	285.698	SARDEGNA
257	33.312	10.078	43.647	12.506	141.157	84.747	238.410	C.F. IN CONDIZIONE PROFESSIONALE
23	291	248	562	158	3.505	1.759	5.422	IMPRENDITORI E LIBERI PROFESS.
94	8.845	8.352	17.291	3.255	34.386	19.403	57.044	LAVORATORI IN PROPRIO
54	2.321	219	2.594	1.626	27.120	16.096	44.842	DIRIGENTI E IMPIEGATI
85	21.789	1.195	23.069	7.437	75.705	47.131	130.273	LAVORATORI DIPENDENTI
1	66	64	131	30	441	358	829	COADIUVANTI
82	12.524	6.569	19.175	3.182	34.024	17.228	54.434	AGRICOLTURA
-	19	23	42	6	147	56	209	IMPRENDITORI E LIBERI PROFESS.
54	5.683	6.027	11.764	1.631	17.102	8.173	26.906	LAVORATORI IN PROPRIO
4	70	10	84	21	580	322	923	DIRIGENTI E IMPIEGATI
24	6.722	482	7.228	1.519	16.138	8.633	26.290	LAVORATORI DIPENDENTI
-	30	27	57	5	57	44	106	COADIUVANTI
70	11.814	1.349	13.233	4.433	50.237	35.334	90.004	INDUSTRIE
14	122	81	217	56	1.139	661	1.856	IMPRENDITORI E LIBERI PROFESS.
12	1.096	776	1.884	459	6.074	4.649	11.182	LAVORATORI IN PROPRIO
11	521	31	563	318	4.400	3.260	7.978	DIRIGENTI E IMPIEGATI
33	10.064	446	10.543	3.596	38.531	26.670	68.797	LAVORATORI DIPENDENTI
-	11	15	26	4	93	94	191	COADIUVANTI
105	8.974	2.160	11.239	4.891	56.896	32.185	93.972	ALTRE ATTIVITA*
9	150	144	303	96	2.219	1.042	3.357	IMPRENDITORI E LIBERI PROFESS.
28	2.066	1.549	3.643	1.165	11.210	6.581	18.956	LAVORATORI IN PROPRIO
39	1.730	178	1.947	1.287	22.140	12.514	35.941	DIRIGENTI E IMPIEGATI
28	5.003	267	5.298	2.322	21.036	11.828	35.186	LAVORATORI DIPENDENTI
1	25	22	48	21	291	220	532	COADIUVANTI
360	39.751	12.645	52.756	7.984	28.996	10.308	47.288	C.F. IN CONDIZIONE NON PROFESSIONALE
-	5	1	6	7	113	216	336	IN CERCA DI PRIMA OCCUPAZIONE
93	7.877	2.484	10.454	1.575	6.031	2.122	9.728	CASALINGHE
259	31.022	9.906	41.187	6.208	21.030	6.731	33.969	PERSONE RITIRATE DAL LAVORO
8	847	254	1.109	194	1.822	1.239	3.255	ALTRE CONDIZIONI

Segue Tav. 7 — Figli conviventi per sesso, classe di età e condizione professionale

B — MENO

REGIONI — CONDIZIONE DEL CAPO FAMIGLIA	TOTALE							
	In condizione professionale				In condizione non professionale			
	Agricoltura	Industrie	Altre attività	Totale	In cerca di prima occupazione	Scolari e studenti	Altre condizioni	Totale
ITALIA	-	-	-	-	-	6.623.655	5.014.625	11.638.280
C.F. IN CONDIZIONE PROFESSIONALE	-	-	-	-	-	6.143.449	4.809.577	10.953.026
IMPRENDITORI E LIBERI PROFESS.	-	-	-	-	-	168.851	116.960	285.811
LAVORATORI IN PROPRIO	-	-	-	-	-	1.293.792	907.647	2.201.439
DIRIGENTI E IMPIEGATI	-	-	-	-	-	1.096.311	954.436	2.050.747
LAVORATORI DIPENDENTI	-	-	-	-	-	3.557.125	2.795.713	6.352.838
COADIUVANTI	-	-	-	-	-	27.370	34.821	62.191
AGRICOLTURA	-	-	-	-	-	1.065.275	658.319	1.723.594
IMPRENDITORI E LIBERI PROFESS.	-	-	-	-	-	4.247	2.430	6.677
LAVORATORI IN PROPRIO	-	-	-	-	-	466.421	251.855	718.276
DIRIGENTI E IMPIEGATI	-	-	-	-	-	14.379	10.095	24.474
LAVORATORI DIPENDENTI	-	-	-	-	-	576.801	390.518	967.319
COADIUVANTI	-	-	-	-	-	3.427	3.421	6.848
INDUSTRIE	-	-	-	-	-	2.847.257	2.411.237	5.258.494
IMPRENDITORI E LIBERI PROFESS.	-	-	-	-	-	69.298	47.146	116.444
LAVORATORI IN PROPRIO	-	-	-	-	-	349.255	309.971	659.226
DIRIGENTI E IMPIEGATI	-	-	-	-	-	299.559	286.967	586.526
LAVORATORI DIPENDENTI	-	-	-	-	-	2.120.969	1.755.471	3.876.440
COADIUVANTI	-	-	-	-	-	8.176	11.682	19.858
ALTRE ATTIVITA'	-	-	-	-	-	2.230.917	1.740.021	3.970.938
IMPRENDITORI E LIBERI PROFESS.	-	-	-	-	-	95.306	67.384	162.690
LAVORATORI IN PROPRIO	-	-	-	-	-	478.116	345.821	823.937
DIRIGENTI E IMPIEGATI	-	-	-	-	-	782.373	657.374	1.439.747
LAVORATORI DIPENDENTI	-	-	-	-	-	859.355	649.724	1.509.079
COADIUVANTI	-	-	-	-	-	15.767	19.718	35.485
C.F. IN CONDIZIONE NON PROFESSIONALE	-	-	-	-	-	480.206	205.048	685.254
IN CERCA DI PRIMA OCCUPAZIONE	-	-	-	-	-	14.550	24.820	39.370
CASALINGHE	-	-	-	-	-	126.146	46.051	172.197
PERSONE RITIRATE DAL LAVORO	-	-	-	-	-	274.782	81.995	356.777
ALTRE CONDIZIONI	-	-	-	-	-	64.728	52.182	116.910
PIEMONTE	-	-	-	-	-	450.521	348.843	799.364
C.F. IN CONDIZIONE PROFESSIONALE	-	-	-	-	-	428.413	340.720	769.133
IMPRENDITORI E LIBERI PROFESS.	-	-	-	-	-	12.063	7.904	19.967
LAVORATORI IN PROPRIO	-	-	-	-	-	88.368	57.960	146.328
DIRIGENTI E IMPIEGATI	-	-	-	-	-	72.869	67.688	140.557
LAVORATORI DIPENDENTI	-	-	-	-	-	253.268	204.551	457.819
COADIUVANTI	-	-	-	-	-	1.845	2.617	4.462
AGRICOLTURA	-	-	-	-	-	36.015	17.646	53.661
IMPRENDITORI E LIBERI PROFESS.	-	-	-	-	-	150	82	232
LAVORATORI IN PROPRIO	-	-	-	-	-	29.548	13.757	43.305
DIRIGENTI E IMPIEGATI	-	-	-	-	-	448	296	744
LAVORATORI DIPENDENTI	-	-	-	-	-	5.742	3.371	9.113
COADIUVANTI	-	-	-	-	-	127	140	267
INDUSTRIE	-	-	-	-	-	275.547	231.281	506.828
IMPRENDITORI E LIBERI PROFESS.	-	-	-	-	-	5.827	3.665	9.492
LAVORATORI IN PROPRIO	-	-	-	-	-	26.655	22.766	49.421
DIRIGENTI E IMPIEGATI	-	-	-	-	-	35.220	33.286	68.506
LAVORATORI DIPENDENTI	-	-	-	-	-	207.214	170.562	377.776
COADIUVANTI	-	-	-	-	-	631	1.002	1.633
ALTRE ATTIVITA'	-	-	-	-	-	116.851	91.793	208.644
IMPRENDITORI E LIBERI PROFESS.	-	-	-	-	-	6.086	4.157	10.243
LAVORATORI IN PROPRIO	-	-	-	-	-	32.165	21.437	53.602
DIRIGENTI E IMPIEGATI	-	-	-	-	-	37.201	34.106	71.307
LAVORATORI DIPENDENTI	-	-	-	-	-	40.312	30.618	70.930
COADIUVANTI	-	-	-	-	-	1.087	1.475	2.562
C.F. IN CONDIZIONE NON PROFESSIONALE	-	-	-	-	-	22.108	8.123	30.231
IN CERCA DI PRIMA OCCUPAZIONE	-	-	-	-	-	320	508	828
CASALINGHE	-	-	-	-	-	6.449	2.208	8.657
PERSONE RITIRATE DAL LAVORO	-	-	-	-	-	12.378	2.886	15.264
ALTRE CONDIZIONI	-	-	-	-	-	2.961	2.521	5.482

o non professionale, per condizione del capo famiglia e regione

DI 14 ANNI

di cui MASCHI								REGIONI — CONDIZIONE DEL CAPO FAMIGLIA
In condizione professionale				In condizione non professionale				
Agricoltura	Industrie	Altre attività	Totale	In cerca di prima occupazione	Scolari e studenti	Altre condizioni	Totale	
-	-	-	-	-	3.436.535	2.533.179	5.969.714	ITALIA
-	-	-	-	-	3.185.828	2.433.611	5.619.439	C.F. IN CONDIZIONE PROFESSIONALE
-	-	-	-	-	86.866	59.805	146.671	IMPRENDITORI E LIBERI PROFESS.
-	-	-	-	-	670.657	459.088	1.129.745	LAVORATORI IN PROPRIO
-	-	-	-	-	563.465	489.427	1.052.892	DIRIGENTI E IMPIEGATI
-	-	-	-	-	1.850.660	1.407.579	3.258.239	LAVORATORI DIPENDENTI
-	-	-	-	-	14.180	17.712	31.892	COADIUVANTI
-	-	-	-	-	561.280	325.291	886.571	AGRICOLTURA
-	-	-	-	-	2.183	1.184	3.367	IMPRENDITORI E LIBERI PROFESS.
-	-	-	-	-	244.416	125.451	369.867	LAVORATORI IN PROPRIO
-	-	-	-	-	7.402	5.124	12.526	DIRIGENTI E IMPIEGATI
-	-	-	-	-	305.462	191.838	497.300	LAVORATORI DIPENDENTI
-	-	-	-	-	1.817	1.694	3.511	COADIUVANTI
-	-	-	-	-	1.473.195	1.222.961	2.696.156	INDUSTRIE
-	-	-	-	-	35.659	24.007	59.666	IMPRENDITORI E LIBERI PROFESS.
-	-	-	-	-	179.592	157.807	337.399	LAVORATORI IN PROPRIO
-	-	-	-	-	153.822	147.123	300.945	DIRIGENTI E IMPIEGATI
-	-	-	-	-	1.099.861	888.007	1.987.868	LAVORATORI DIPENDENTI
-	-	-	-	-	4.261	6.017	10.278	COADIUVANTI
-	-	-	-	-	1.151.353	885.359	2.036.712	ALTRE ATTIVITA*
-	-	-	-	-	49.024	34.614	83.638	IMPRENDITORI E LIBERI PROFESS.
-	-	-	-	-	246.649	175.830	422.479	LAVORATORI IN PROPRIO
-	-	-	-	-	402.241	337.180	739.421	DIRIGENTI E IMPIEGATI
-	-	-	-	-	445.337	327.734	773.071	LAVORATORI DIPENDENTI
-	-	-	-	-	8.102	10.001	18.103	COADIUVANTI
-	-	-	-	-	250.707	99.568	350.275	C.F. IN CONDIZIONE NON PROFESSIONALE
-	-	-	-	-	7.612	12.608	20.220	IN CERCA DI PRIMA OCCUPAZIONE
-	-	-	-	-	66.046	22.450	88.496	CASALINGHE
-	-	-	-	-	143.392	38.342	181.734	PERSONE RITIRATE DAL LAVORO
-	-	-	-	-	33.657	26.168	59.825	ALTRE CONDIZIONI
-	-	-	-	-	231.794	178.247	410.041	PIEMONTE
-	-	-	-	-	220.492	174.186	394.678	C.F. IN CONDIZIONE PROFESSIONALE
-	-	-	-	-	6.285	4.104	10.389	IMPRENDITORI E LIBERI PROFESS.
-	-	-	-	-	45.687	29.483	75.170	LAVORATORI IN PROPRIO
-	-	-	-	-	37.468	34.935	72.403	DIRIGENTI E IMPIEGATI
-	-	-	-	-	130.066	104.322	234.388	LAVORATORI DIPENDENTI
-	-	-	-	-	986	1.342	2.328	COADIUVANTI
-	-	-	-	-	18.765	8.944	27.709	AGRICOLTURA
-	-	-	-	-	72	41	113	IMPRENDITORI E LIBERI PROFESS.
-	-	-	-	-	15.417	6.960	22.377	LAVORATORI IN PROPRIO
-	-	-	-	-	225	156	381	DIRIGENTI E IMPIEGATI
-	-	-	-	-	2.969	1.720	4.689	LAVORATORI DIPENDENTI
-	-	-	-	-	82	67	149	COADIUVANTI
-	-	-	-	-	141.753	118.151	259.904	INDUSTRIE
-	-	-	-	-	3.067	1.902	4.969	IMPRENDITORI E LIBERI PROFESS.
-	-	-	-	-	13.702	11.571	25.273	LAVORATORI IN PROPRIO
-	-	-	-	-	18.096	17.220	35.316	DIRIGENTI E IMPIEGATI
-	-	-	-	-	106.552	86.955	193.507	LAVORATORI DIPENDENTI
-	-	-	-	-	336	503	839	COADIUVANTI
-	-	-	-	-	59.974	47.091	107.065	ALTRE ATTIVITA*
-	-	-	-	-	3.146	2.161	5.307	IMPRENDITORI E LIBERI PROFESS.
-	-	-	-	-	16.568	10.952	27.520	LAVORATORI IN PROPRIO
-	-	-	-	-	19.147	17.559	36.706	DIRIGENTI E IMPIEGATI
-	-	-	-	-	20.545	15.647	36.192	LAVORATORI DIPENDENTI
-	-	-	-	-	568	772	1.340	COADIUVANTI
-	-	-	-	-	11.302	4.061	15.363	C.F. IN CONDIZIONE NON PROFESSIONALE
-	-	-	-	-	150	273	423	IN CERCA DI PRIMA OCCUPAZIONE
-	-	-	-	-	3.374	1.116	4.490	CASALINGHE
-	-	-	-	-	6.303	1.440	7.743	PERSONE RITIRATE DAL LAVORO
-	-	-	-	-	1.475	1.232	2.707	ALTRE CONDIZIONI

Segue Tav. 7 — Figli conviventi per sesso, classe di età e condizione professionale

B — MENO

REGIONI — CONDIZIONE DEL CAPO FAMIGLIA	TOTALE							
	In condizione professionale				In condizione non professionale			
	Agricoltura	Industrie	Altre attività	Totale	In cerca di prima occupazione	Scolari e studenti	Altre condizioni	Totale
VALLE D'AOSTA	-	-	-	-	-	11.712	8.826	20.538
C.F. IN CONDIZIONE PROFESSIONALE	-	-	-	-	-	10.648	8.534	19.182
IMPREDITORI E LIBERI PROFESS.	-	-	-	-	-	313	222	535
LAVORATORI IN PROPRIO	-	-	-	-	-	2.435	1.718	4.153
DIRIGENTI E IMPIEGATI	-	-	-	-	-	1.917	1.791	3.708
LAVORATORI DIPENDENTI	-	-	-	-	-	5.940	4.745	10.685
COADIUVANTI	-	-	-	-	-	43	58	101
AGRICOLTURA	-	-	-	-	-	845	466	1.311
IMPREDITORI E LIBERI PROFESS.	-	-	-	-	-	-	-	-
LAVORATORI IN PROPRIO	-	-	-	-	-	745	411	1.156
DIRIGENTI E IMPIEGATI	-	-	-	-	-	10	1	11
LAVORATORI DIPENDENTI	-	-	-	-	-	87	49	136
COADIUVANTI	-	-	-	-	-	3	5	8
INDUSTRIE	-	-	-	-	-	6.379	5.189	11.568
IMPREDITORI E LIBERI PROFESS.	-	-	-	-	-	103	76	179
LAVORATORI IN PROPRIO	-	-	-	-	-	800	722	1.522
DIRIGENTI E IMPIEGATI	-	-	-	-	-	744	578	1.322
LAVORATORI DIPENDENTI	-	-	-	-	-	4.725	3.804	8.529
COADIUVANTI	-	-	-	-	-	7	9	16
ALTRE ATTIVITA'	-	-	-	-	-	3.424	2.879	6.303
IMPREDITORI E LIBERI PROFESS.	-	-	-	-	-	210	146	356
LAVORATORI IN PROPRIO	-	-	-	-	-	890	585	1.475
DIRIGENTI E IMPIEGATI	-	-	-	-	-	1.163	1.212	2.375
LAVORATORI DIPENDENTI	-	-	-	-	-	1.128	892	2.020
COADIUVANTI	-	-	-	-	-	33	44	77
C.F. IN CONDIZIONE NON PROFESSIONALE	-	-	-	-	-	1.064	292	1.356
IN CERCA DI PRIMA OCCUPAZIONE	-	-	-	-	-	-	3	3
CASALINGHE	-	-	-	-	-	248	74	322
PERSONE RITIRATE DAL LAVORO	-	-	-	-	-	731	145	876
ALTRE CONDIZIONI	-	-	-	-	-	85	70	155
LOMBARDIA	-	-	-	-	-	993.965	767.777	1.761.742
C.F. IN CONDIZIONE PROFESSIONALE	-	-	-	-	-	938.561	749.179	1.687.740
IMPREDITORI E LIBERI PROFESS.	-	-	-	-	-	32.200	20.943	53.143
LAVORATORI IN PROPRIO	-	-	-	-	-	172.104	124.316	296.420
DIRIGENTI E IMPIEGATI	-	-	-	-	-	187.959	176.522	364.481
LAVORATORI DIPENDENTI	-	-	-	-	-	541.055	420.119	961.174
COADIUVANTI	-	-	-	-	-	5.243	7.279	12.522
AGRICOLTURA	-	-	-	-	-	60.633	33.613	94.246
IMPREDITORI E LIBERI PROFESS.	-	-	-	-	-	534	271	805
LAVORATORI IN PROPRIO	-	-	-	-	-	32.172	17.329	49.501
DIRIGENTI E IMPIEGATI	-	-	-	-	-	1.170	881	2.051
LAVORATORI DIPENDENTI	-	-	-	-	-	26.399	14.685	41.084
COADIUVANTI	-	-	-	-	-	358	447	805
INDUSTRIE	-	-	-	-	-	591.521	484.074	1.075.595
IMPREDITORI E LIBERI PROFESS.	-	-	-	-	-	15.633	9.821	25.454
LAVORATORI IN PROPRIO	-	-	-	-	-	66.549	57.446	123.995
DIRIGENTI E IMPIEGATI	-	-	-	-	-	93.567	87.657	181.224
LAVORATORI DIPENDENTI	-	-	-	-	-	413.736	325.956	739.692
COADIUVANTI	-	-	-	-	-	2.036	3.194	5.230
ALTRE ATTIVITA'	-	-	-	-	-	286.407	231.492	517.899
IMPREDITORI E LIBERI PROFESS.	-	-	-	-	-	16.033	10.851	26.884
LAVORATORI IN PROPRIO	-	-	-	-	-	73.383	49.541	122.924
DIRIGENTI E IMPIEGATI	-	-	-	-	-	93.222	87.984	181.206
LAVORATORI DIPENDENTI	-	-	-	-	-	100.920	79.478	180.398
COADIUVANTI	-	-	-	-	-	2.849	3.638	6.487
C.F. IN CONDIZIONE NON PROFESSIONALE	-	-	-	-	-	55.404	18.598	74.002
IN CERCA DI PRIMA OCCUPAZIONE	-	-	-	-	-	373	604	977
CASALINGHE	-	-	-	-	-	17.866	5.208	23.074
PERSONE RITIRATE DAL LAVORO	-	-	-	-	-	29.895	7.040	36.935
ALTRE CONDIZIONI	-	-	-	-	-	7.270	5.746	13.016

o non professionale, per condizione del capo famiglia e regione

DI 14 ANNI

di cui MASCHI								REGIONI CONDIZIONE DEL CAPO FAMIGLIA
In condizione professionale				In condizione non professionale				
Agricoltura	Industrie	Altre attività	Totale	In cerca di prima occupazione	Scolari e studenti	Altre condizioni	Totale	
-	-	-	-	-	5.987	4.510	10.497	VALLE D'AOSTA
-	-	-	-	-	5.436	4.359	9.795	C.F. IN CONDIZIONE PROFESSIONALE
-	-	-	-	-	158	121	279	IMPRENDITORI E LIBERI PROFESS.
-	-	-	-	-	1.227	875	2.102	LAVORATORI IN PROPRIO
-	-	-	-	-	977	905	1.882	DIRIGENTI E IMPIEGATI
-	-	-	-	-	3.055	2.432	5.487	LAVORATORI DIPENDENTI
-	-	-	-	-	19	26	45	COADIUVANTI
-	-	-	-	-	435	223	658	AGRICOLTURA
-	-	-	-	-	-	-	-	IMPRENDITORI E LIBERI PROFESS.
-	-	-	-	-	385	198	583	LAVORATORI IN PROPRIO
-	-	-	-	-	4	1	5	DIRIGENTI E IMPIEGATI
-	-	-	-	-	44	23	67	LAVORATORI DIPENDENTI
-	-	-	-	-	2	1	3	COADIUVANTI
-	-	-	-	-	3.250	2.653	5.903	INDUSTRIE
-	-	-	-	-	52	36	88	IMPRENDITORI E LIBERI PROFESS.
-	-	-	-	-	396	374	770	LAVORATORI IN PROPRIO
-	-	-	-	-	382	294	676	DIRIGENTI E IMPIEGATI
-	-	-	-	-	2.417	1.944	4.361	LAVORATORI DIPENDENTI
-	-	-	-	-	3	5	8	COADIUVANTI
-	-	-	-	-	1.751	1.483	3.234	ALTRE ATTIVITA*
-	-	-	-	-	106	85	191	IMPRENDITORI E LIBERI PROFESS.
-	-	-	-	-	446	303	749	LAVORATORI IN PROPRIO
-	-	-	-	-	591	610	1.201	DIRIGENTI E IMPIEGATI
-	-	-	-	-	594	465	1.059	LAVORATORI DIPENDENTI
-	-	-	-	-	14	20	34	COADIUVANTI
-	-	-	-	-	551	151	702	C.F. IN CONDIZIONE NON PROFESSIONALE
-	-	-	-	-	-	3	3	IN CERCA DI PRIMA OCCUPAZIONE
-	-	-	-	-	133	39	172	CASALINGHE
-	-	-	-	-	382	74	456	PERSONE RITIRATE DAL LAVORO
-	-	-	-	-	36	35	71	ALTRE CONDIZIONI
-	-	-	-	-	510.363	392.235	902.598	LOMBARDIA
-	-	-	-	-	482.074	383.039	865.113	C.F. IN CONDIZIONE PROFESSIONALE
-	-	-	-	-	16.723	10.695	27.418	IMPRENDITORI E LIBERI PROFESS.
-	-	-	-	-	88.585	63.736	152.321	LAVORATORI IN PROPRIO
-	-	-	-	-	96.357	90.714	187.071	DIRIGENTI E IMPIEGATI
-	-	-	-	-	277.764	214.166	491.930	LAVORATORI DIPENDENTI
-	-	-	-	-	2.645	3.728	6.373	COADIUVANTI
-	-	-	-	-	31.529	17.086	48.615	AGRICOLTURA
-	-	-	-	-	267	137	404	IMPRENDITORI E LIBERI PROFESS.
-	-	-	-	-	16.765	8.871	25.636	LAVORATORI IN PROPRIO
-	-	-	-	-	598	437	1.035	DIRIGENTI E IMPIEGATI
-	-	-	-	-	13.712	7.415	21.127	LAVORATORI DIPENDENTI
-	-	-	-	-	187	226	413	COADIUVANTI
-	-	-	-	-	303.940	247.258	551.198	INDUSTRIE
-	-	-	-	-	8.177	5.017	13.194	IMPRENDITORI E LIBERI PROFESS.
-	-	-	-	-	34.273	29.380	63.653	LAVORATORI IN PROPRIO
-	-	-	-	-	48.040	44.909	92.949	DIRIGENTI E IMPIEGATI
-	-	-	-	-	212.448	166.316	378.764	LAVORATORI DIPENDENTI
-	-	-	-	-	1.002	1.636	2.638	COADIUVANTI
-	-	-	-	-	146.605	118.695	265.300	ALTRE ATTIVITA*
-	-	-	-	-	8.279	5.541	13.820	IMPRENDITORI E LIBERI PROFESS.
-	-	-	-	-	37.547	25.485	63.032	LAVORATORI IN PROPRIO
-	-	-	-	-	47.719	45.368	93.087	DIRIGENTI E IMPIEGATI
-	-	-	-	-	51.604	40.435	92.039	LAVORATORI DIPENDENTI
-	-	-	-	-	1.456	1.866	3.322	COADIUVANTI
-	-	-	-	-	28.289	9.196	37.485	C.F. IN CONDIZIONE NON PROFESSIONALE
-	-	-	-	-	204	297	501	IN CERCA DI PRIMA OCCUPAZIONE
-	-	-	-	-	9.151	2.557	11.708	CASALINGHE
-	-	-	-	-	15.165	3.399	18.564	PERSONE RITIRATE DAL LAVORO
-	-	-	-	-	3.769	2.943	6.712	ALTRE CONDIZIONI

Segue Tav. 7 — Figli conviventi per sesso, classe di età e condizione professionale

B — MENO

REGIONI — CONDIZIONE DEL CAPO FAMIGLIA	TOTALE							
	In condizione professionale				In condizione non professionale			
	Agricoltura	Industrie	Altre attività	Totale	In cerca di prima occupazione	Scolari e studenti	Altre condizioni	Totale
TRENTINO-ALTO ADIGE	-	-	-	-	-	114.239	82.445	196.684
C.F. IN CONDIZIONE PROFESSIONALE	-	-	-	-	-	105.852	80.035	185.887
IMPREDITORI E LIBERI PROFESS.	-	-	-	-	-	3.452	2.448	5.900
LAVORATORI IN PROPRIO	-	-	-	-	-	34.564	22.591	57.155
DIRIGENTI E IMPIEGATI	-	-	-	-	-	17.401	15.890	33.291
LAVORATORI DIPENDENTI	-	-	-	-	-	49.942	38.162	88.104
COADIUVANTI	-	-	-	-	-	493	944	1.437
AGRICOLTURA	-	-	-	-	-	23.787	13.850	37.637
IMPREDITORI E LIBERI PROFESS.	-	-	-	-	-	86	39	125
LAVORATORI IN PROPRIO	-	-	-	-	-	19.070	10.667	29.737
DIRIGENTI E IMPIEGATI	-	-	-	-	-	354	236	590
LAVORATORI DIPENDENTI	-	-	-	-	-	4.152	2.661	6.813
COADIUVANTI	-	-	-	-	-	125	247	372
INDUSTRIE	-	-	-	-	-	46.104	36.654	82.758
IMPREDITORI E LIBERI PROFESS.	-	-	-	-	-	1.503	1.057	2.560
LAVORATORI IN PROPRIO	-	-	-	-	-	7.153	6.032	13.185
DIRIGENTI E IMPIEGATI	-	-	-	-	-	3.809	3.485	7.294
LAVORATORI DIPENDENTI	-	-	-	-	-	33.512	25.755	59.267
COADIUVANTI	-	-	-	-	-	127	325	452
ALTRE ATTIVITA'	-	-	-	-	-	35.961	29.531	65.492
IMPREDITORI E LIBERI PROFESS.	-	-	-	-	-	1.863	1.352	3.215
LAVORATORI IN PROPRIO	-	-	-	-	-	8.341	5.892	14.233
DIRIGENTI E IMPIEGATI	-	-	-	-	-	13.238	12.169	25.407
LAVORATORI DIPENDENTI	-	-	-	-	-	12.278	9.746	22.024
COADIUVANTI	-	-	-	-	-	241	372	613
C.F. IN CONDIZIONE NON PROFESSIONALE	-	-	-	-	-	8.387	2.410	10.797
IN CERCA DI PRIMA OCCUPAZIONE	-	-	-	-	-	192	261	453
CASALINGHE	-	-	-	-	-	2.922	726	3.648
PERSONE RITIRATE DAL LAVORO	-	-	-	-	-	4.565	877	5.442
ALTRE CONDIZIONI	-	-	-	-	-	708	546	1.254
BOLZANO-BOZEN	-	-	-	-	-	60.013	45.143	105.156
C.F. IN CONDIZIONE PROFESSIONALE	-	-	-	-	-	56.190	43.787	99.977
IMPREDITORI E LIBERI PROFESS.	-	-	-	-	-	1.789	1.237	3.026
LAVORATORI IN PROPRIO	-	-	-	-	-	21.352	13.857	35.209
DIRIGENTI E IMPIEGATI	-	-	-	-	-	8.591	8.511	17.102
LAVORATORI DIPENDENTI	-	-	-	-	-	24.146	19.624	43.770
COADIUVANTI	-	-	-	-	-	312	558	870
AGRICOLTURA	-	-	-	-	-	16.980	10.390	27.370
IMPREDITORI E LIBERI PROFESS.	-	-	-	-	-	63	27	90
LAVORATORI IN PROPRIO	-	-	-	-	-	13.503	7.915	21.418
DIRIGENTI E IMPIEGATI	-	-	-	-	-	250	156	406
LAVORATORI DIPENDENTI	-	-	-	-	-	3.059	2.082	5.141
COADIUVANTI	-	-	-	-	-	105	210	315
INDUSTRIE	-	-	-	-	-	20.924	17.388	38.312
IMPREDITORI E LIBERI PROFESS.	-	-	-	-	-	651	451	1.102
LAVORATORI IN PROPRIO	-	-	-	-	-	3.739	3.052	6.791
DIRIGENTI E IMPIEGATI	-	-	-	-	-	1.768	1.599	3.367
LAVORATORI DIPENDENTI	-	-	-	-	-	14.702	12.124	26.826
COADIUVANTI	-	-	-	-	-	64	162	226
ALTRE ATTIVITA'	-	-	-	-	-	18.286	16.009	34.295
IMPREDITORI E LIBERI PROFESS.	-	-	-	-	-	1.075	759	1.834
LAVORATORI IN PROPRIO	-	-	-	-	-	4.110	2.890	7.000
DIRIGENTI E IMPIEGATI	-	-	-	-	-	6.573	6.756	13.329
LAVORATORI DIPENDENTI	-	-	-	-	-	6.385	5.418	11.803
COADIUVANTI	-	-	-	-	-	143	186	329
C.F. IN CONDIZIONE NON PROFESSIONALE	-	-	-	-	-	3.823	1.356	5.179
IN CERCA DI PRIMA OCCUPAZIONE	-	-	-	-	-	174	233	407
CASALINGHE	-	-	-	-	-	1.448	414	1.862
PERSONE RITIRATE DAL LAVORO	-	-	-	-	-	1.785	369	2.154
ALTRE CONDIZIONI	-	-	-	-	-	416	340	756

o non professionale, per condizione del capo famiglia e regione

DI 14 ANNI

di cui MASCHI								REGIONI CONDIZIONE DEL CAPO FAMIGLIA
In condizione professionale				In condizione non professionale				
Agricoltura	Industrie	Altre attività	Totale	In cerca di prima occupazione	Scolari e studenti	Altre condizioni	Totale	
-	-	-	-	-	58.418	42.262	100.680	TRENTINO-ALTO ADIGE
-	-	-	-	-	54.143	41.057	95.200	C.F. IN CONDIZIONE PROFESSIONALE
-	-	-	-	-	1.769	1.257	3.026	IMPRENDITORI E LIBERI PROFESS.
-	-	-	-	-	17.688	11.589	29.277	LAVORATORI IN PROPRIO
-	-	-	-	-	8.943	8.164	17.107	DIRIGENTI E IMPIEGATI
-	-	-	-	-	25.492	19.562	45.054	LAVORATORI DIPENDENTI
-	-	-	-	-	251	485	736	COADIUVANTI
-	-	-	-	-	12.192	7.170	19.362	AGRICOLTURA
-	-	-	-	-	45	23	68	IMPRENDITORI E LIBERI PROFESS.
-	-	-	-	-	9.772	5.560	15.332	LAVORATORI IN PROPRIO
-	-	-	-	-	183	129	312	DIRIGENTI E IMPIEGATI
-	-	-	-	-	2.132	1.347	3.479	LAVORATORI DIPENDENTI
-	-	-	-	-	60	111	171	COADIUVANTI
-	-	-	-	-	23.498	18.671	42.169	INDUSTRIE
-	-	-	-	-	766	542	1.308	IMPRENDITORI E LIBERI PROFESS.
-	-	-	-	-	3.608	3.014	6.622	LAVORATORI IN PROPRIO
-	-	-	-	-	1.963	1.775	3.738	DIRIGENTI E IMPIEGATI
-	-	-	-	-	17.093	13.172	30.265	LAVORATORI DIPENDENTI
-	-	-	-	-	68	168	236	COADIUVANTI
-	-	-	-	-	18.453	15.216	33.669	ALTRE ATTIVITA'
-	-	-	-	-	958	692	1.650	IMPRENDITORI E LIBERI PROFESS.
-	-	-	-	-	4.308	3.015	7.323	LAVORATORI IN PROPRIO
-	-	-	-	-	6.797	6.260	13.057	DIRIGENTI E IMPIEGATI
-	-	-	-	-	6.267	5.043	11.310	LAVORATORI DIPENDENTI
-	-	-	-	-	123	206	329	COADIUVANTI
-	-	-	-	-	4.275	1.205	5.480	C.F. IN CONDIZIONE NON PROFESSIONALE
-	-	-	-	-	98	141	239	IN CERCA DI PRIMA OCCUPAZIONE
-	-	-	-	-	1.507	339	1.846	CASALINGHE
-	-	-	-	-	2.316	443	2.759	PERSONE RITIRATE DAL LAVORO
-	-	-	-	-	354	282	636	ALTRE CONDIZIONI
-	-	-	-	-	30.784	23.071	53.855	BOLZANO-BOZEN
-	-	-	-	-	28.831	22.377	51.208	C.F. IN CONDIZIONE PROFESSIONALE
-	-	-	-	-	906	643	1.549	IMPRENDITORI E LIBERI PROFESS.
-	-	-	-	-	10.930	7.064	17.994	LAVORATORI IN PROPRIO
-	-	-	-	-	4.413	4.371	8.784	DIRIGENTI E IMPIEGATI
-	-	-	-	-	12.430	10.027	22.457	LAVORATORI DIPENDENTI
-	-	-	-	-	152	272	424	COADIUVANTI
-	-	-	-	-	8.684	5.331	14.015	AGRICOLTURA
-	-	-	-	-	34	14	48	IMPRENDITORI E LIBERI PROFESS.
-	-	-	-	-	6.905	4.096	11.001	LAVORATORI IN PROPRIO
-	-	-	-	-	128	86	214	DIRIGENTI E IMPIEGATI
-	-	-	-	-	1.570	1.041	2.611	LAVORATORI DIPENDENTI
-	-	-	-	-	47	94	141	COADIUVANTI
-	-	-	-	-	10.702	8.792	19.494	INDUSTRIE
-	-	-	-	-	321	234	555	IMPRENDITORI E LIBERI PROFESS.
-	-	-	-	-	1.902	1.501	3.403	LAVORATORI IN PROPRIO
-	-	-	-	-	912	784	1.696	DIRIGENTI E IMPIEGATI
-	-	-	-	-	7.531	6.192	13.723	LAVORATORI DIPENDENTI
-	-	-	-	-	36	81	117	COADIUVANTI
-	-	-	-	-	9.445	8.254	17.699	ALTRE ATTIVITA'
-	-	-	-	-	551	395	946	IMPRENDITORI E LIBERI PROFESS.
-	-	-	-	-	2.123	1.467	3.590	LAVORATORI IN PROPRIO
-	-	-	-	-	3.373	3.501	6.874	DIRIGENTI E IMPIEGATI
-	-	-	-	-	3.329	2.794	6.123	LAVORATORI DIPENDENTI
-	-	-	-	-	69	97	166	COADIUVANTI
-	-	-	-	-	1.953	694	2.647	C.F. IN CONDIZIONE NON PROFESSIONALE
-	-	-	-	-	90	124	214	IN CERCA DI PRIMA OCCUPAZIONE
-	-	-	-	-	753	200	953	CASALINGHE
-	-	-	-	-	902	188	1.090	PERSONE RITIRATE DAL LAVORO
-	-	-	-	-	208	182	390	ALTRE CONDIZIONI

Segue Tav. 7 — Figli conviventi per sesso, classe di età e condizione professionale

B — MENO

REGIONI — CONDIZIONE DEL CAPO FAMIGLIA	TOTALE							
	In condizione professionale				In condizione non professionale			
	Agricoltura	Industrie	Altre attività	Totale	In cerca di prima occupazione	Scolari e studenti	Altre condizioni	Totale
TRENTO	-	-	-	-	-	54.226	37.302	91.528
C.F. IN CONDIZIONE PROFESSIONALE	-	-	-	-	-	49.662	36.248	85.910
IMPREDITORI E LIBERI PROFESS.	-	-	-	-	-	1.663	1.211	2.874
LAVORATORI IN PROPRIO	-	-	-	-	-	13.212	8.734	21.946
DIRIGENTI E IMPIEGATI	-	-	-	-	-	8.810	7.379	16.189
LAVORATORI DIPENDENTI	-	-	-	-	-	25.796	18.538	44.334
COADIUVANTI	-	-	-	-	-	181	386	567
AGRICOLTURA	-	-	-	-	-	6.807	3.460	10.267
IMPREDITORI E LIBERI PROFESS.	-	-	-	-	-	23	12	35
LAVORATORI IN PROPRIO	-	-	-	-	-	5.567	2.752	8.319
DIRIGENTI E IMPIEGATI	-	-	-	-	-	104	80	184
LAVORATORI DIPENDENTI	-	-	-	-	-	1.093	579	1.672
COADIUVANTI	-	-	-	-	-	20	37	57
INDUSTRIE	-	-	-	-	-	25.180	19.266	44.446
IMPREDITORI E LIBERI PROFESS.	-	-	-	-	-	852	606	1.458
LAVORATORI IN PROPRIO	-	-	-	-	-	3.414	2.980	6.394
DIRIGENTI E IMPIEGATI	-	-	-	-	-	2.041	1.886	3.927
LAVORATORI DIPENDENTI	-	-	-	-	-	18.810	13.631	32.441
COADIUVANTI	-	-	-	-	-	63	163	226
ALTRE ATTIVITA'	-	-	-	-	-	17.675	13.522	31.197
IMPREDITORI E LIBERI PROFESS.	-	-	-	-	-	788	593	1.381
LAVORATORI IN PROPRIO	-	-	-	-	-	4.231	3.002	7.233
DIRIGENTI E IMPIEGATI	-	-	-	-	-	6.665	5.413	12.078
LAVORATORI DIPENDENTI	-	-	-	-	-	5.893	4.328	10.221
COADIUVANTI	-	-	-	-	-	98	186	284
C.F. IN CONDIZIONE NON PROFESSIONALE	-	-	-	-	-	4.564	1.054	5.618
IN CERCA DI PRIMA OCCUPAZIONE	-	-	-	-	-	18	28	46
CASALINGHE	-	-	-	-	-	1.474	312	1.786
PERSONE RITIRATE DAL LAVORO	-	-	-	-	-	2.780	508	3.288
ALTRE CONDIZIONI	-	-	-	-	-	292	206	498
VENETO	-	-	-	-	-	502.971	356.819	859.790
C.F. IN CONDIZIONE PROFESSIONALE	-	-	-	-	-	470.345	346.797	817.142
IMPREDITORI E LIBERI PROFESS.	-	-	-	-	-	14.426	9.864	24.290
LAVORATORI IN PROPRIO	-	-	-	-	-	127.072	80.619	207.691
DIRIGENTI E IMPIEGATI	-	-	-	-	-	75.839	67.360	143.199
LAVORATORI DIPENDENTI	-	-	-	-	-	250.570	185.701	436.271
COADIUVANTI	-	-	-	-	-	2.438	3.253	5.691
AGRICOLTURA	-	-	-	-	-	71.346	33.943	105.289
IMPREDITORI E LIBERI PROFESS.	-	-	-	-	-	388	219	607
LAVORATORI IN PROPRIO	-	-	-	-	-	50.708	23.145	73.853
DIRIGENTI E IMPIEGATI	-	-	-	-	-	1.318	947	2.265
LAVORATORI DIPENDENTI	-	-	-	-	-	18.612	9.353	27.965
COADIUVANTI	-	-	-	-	-	320	279	599
INDUSTRIE	-	-	-	-	-	236.717	189.315	426.032
IMPREDITORI E LIBERI PROFESS.	-	-	-	-	-	7.355	5.236	12.591
LAVORATORI IN PROPRIO	-	-	-	-	-	33.596	28.964	62.560
DIRIGENTI E IMPIEGATI	-	-	-	-	-	22.620	21.801	44.421
LAVORATORI DIPENDENTI	-	-	-	-	-	172.358	132.088	304.446
COADIUVANTI	-	-	-	-	-	788	1.226	2.014
ALTRE ATTIVITA'	-	-	-	-	-	162.282	123.539	285.821
IMPREDITORI E LIBERI PROFESS.	-	-	-	-	-	6.683	4.409	11.092
LAVORATORI IN PROPRIO	-	-	-	-	-	42.768	28.510	71.278
DIRIGENTI E IMPIEGATI	-	-	-	-	-	51.901	44.612	96.513
LAVORATORI DIPENDENTI	-	-	-	-	-	59.600	44.260	103.860
COADIUVANTI	-	-	-	-	-	1.330	1.748	3.078
C.F. IN CONDIZIONE NON PROFESSIONALE	-	-	-	-	-	32.626	10.022	42.648
IN CERCA DI PRIMA OCCUPAZIONE	-	-	-	-	-	277	447	724
CASALINGHE	-	-	-	-	-	9.372	2.472	11.844
PERSONE RITIRATE DAL LAVORO	-	-	-	-	-	19.054	4.542	23.596
ALTRE CONDIZIONI	-	-	-	-	-	3.923	2.561	6.484

o non professionale, per condizione del capo famiglia e regione

DI 14 ANNI

di cui. MASCHI								REGIONI — CONDIZIONE DEL CAPO FAMIGLIA
In condizione professionale				In condizione non professionale				
Agricoltura	Industrie	Altre attività	Totale	In cerca di prima occupazione	Scolari e studenti	Altre condizioni	Totale	
-	-	-	-	-	27.634	19.191	46.825	TRENTO
-	-	-	-	-	25.312	18.680	43.992	C.F.-IN CONDIZIONE PROFESSIONALE
-	-	-	-	-	863	614	1.477	IMPRENDITORI E LIBERI PROFESS.
-	-	-	-	-	6.758	4.525	11.283	LAVORATORI IN PROPRIO
-	-	-	-	-	4.530	3.793	8.323	DIRIGENTI E IMPIEGATI
-	-	-	-	-	13.062	9.535	22.597	LAVORATORI DIPENDENTI
-	-	-	-	-	99	213	312	COADIUVANTI
-	-	-	-	-	3.508	1.839	5.347	AGRICOLTURA
-	-	-	-	-	11	9	20	IMPRENDITORI E LIBERI PROFESS.
-	-	-	-	-	2.867	1.464	4.331	LAVORATORI IN PROPRIO
-	-	-	-	-	55	43	98	DIRIGENTI E IMPIEGATI
-	-	-	-	-	562	306	868	LAVORATORI DIPENDENTI
-	-	-	-	-	13	17	30	COADIUVANTI
-	-	-	-	-	12.796	9.879	22.675	INDUSTRIE
-	-	-	-	-	445	308	753	IMPRENDITORI E LIBERI PROFESS.
-	-	-	-	-	1.706	1.513	3.219	LAVORATORI IN PROPRIO
-	-	-	-	-	1.051	991	2.042	DIRIGENTI E IMPIEGATI
-	-	-	-	-	9.562	6.980	16.542	LAVORATORI DIPENDENTI
-	-	-	-	-	32	87	119	COADIUVANTI
-	-	-	-	-	9.008	6.962	15.970	ALTRE ATTIVITA*
-	-	-	-	-	407	297	704	IMPRENDITORI E LIBERI PROFESS.
-	-	-	-	-	2.185	1.548	3.733	LAVORATORI IN PROPRIO
-	-	-	-	-	3.424	2.759	6.183	DIRIGENTI E IMPIEGATI
-	-	-	-	-	2.938	2.249	5.187	LAVORATORI DIPENDENTI
-	-	-	-	-	54	109	163	COADIUVANTI
-	-	-	-	-	2.322	511	2.833	C.F.-IN CONDIZIONE NON PROFESSIONALE
-	-	-	-	-	8	17	25	IN CERCA DI PRIMA OCCUPAZIONE
-	-	-	-	-	754	139	893	CASALINGHE
-	-	-	-	-	1.414	255	1.669	PERSONE RITIRATE DAL LAVORO
-	-	-	-	-	146	100	246	ALTRE CONDIZIONI
-	-	-	-	-	258.450	180.829	439.279	VENETO
-	-	-	-	-	241.735	175.897	417.632	C.F.-IN CONDIZIONE PROFESSIONALE
-	-	-	-	-	7.299	5.127	12.426	IMPRENDITORI E LIBERI PROFESS.
-	-	-	-	-	65.464	40.719	106.183	LAVORATORI IN PROPRIO
-	-	-	-	-	38.770	34.357	73.127	DIRIGENTI E IMPIEGATI
-	-	-	-	-	128.930	94.038	222.968	LAVORATORI DIPENDENTI
-	-	-	-	-	1.272	1.656	2.928	COADIUVANTI
-	-	-	-	-	37.135	16.844	53.979	AGRICOLTURA
-	-	-	-	-	185	114	299	IMPRENDITORI E LIBERI PROFESS.
-	-	-	-	-	26.354	11.481	37.835	LAVORATORI IN PROPRIO
-	-	-	-	-	724	481	1.205	DIRIGENTI E IMPIEGATI
-	-	-	-	-	9.704	4.631	14.335	LAVORATORI DIPENDENTI
-	-	-	-	-	168	137	305	COADIUVANTI
-	-	-	-	-	121.446	96.193	217.639	INDUSTRIE
-	-	-	-	-	3.710	2.694	6.404	IMPRENDITORI E LIBERI PROFESS.
-	-	-	-	-	17.223	14.806	32.029	LAVORATORI IN PROPRIO
-	-	-	-	-	11.443	11.058	22.501	DIRIGENTI E IMPIEGATI
-	-	-	-	-	88.642	67.034	155.676	LAVORATORI DIPENDENTI
-	-	-	-	-	428	601	1.029	COADIUVANTI
-	-	-	-	-	83.154	62.860	146.014	ALTRE ATTIVITA*
-	-	-	-	-	3.404	2.319	5.723	IMPRENDITORI E LIBERI PROFESS.
-	-	-	-	-	21.887	14.432	36.319	LAVORATORI IN PROPRIO
-	-	-	-	-	26.603	22.818	49.421	DIRIGENTI E IMPIEGATI
-	-	-	-	-	30.584	22.373	52.957	LAVORATORI DIPENDENTI
-	-	-	-	-	676	918	1.594	COADIUVANTI
-	-	-	-	-	16.715	4.932	21.647	C.F.-IN CONDIZIONE NON PROFESSIONALE
-	-	-	-	-	141	233	374	IN CERCA DI PRIMA OCCUPAZIONE
-	-	-	-	-	4.847	1.228	6.075	CASALINGHE
-	-	-	-	-	9.757	2.173	11.930	PERSONE RITIRATE DAL LAVORO
-	-	-	-	-	1.970	1.298	3.268	ALTRE CONDIZIONI

Segue Tav. 7 — Figli conviventi per sesso, classe di età e condizione professionale

B — MENO

REGIONI — CONDIZIONE DEL CAPO FAMIGLIA	TOTALE							
	In condizione professionale				In condizione non professionale			
	Agricoltura	Industrie	Altre attività	Totale	In cerca di prima occupazione	Scolari e studenti	Altre condizioni	Totale
PRIULI-VENEZIA GIULIA	-	-	-	-	-	117.824	81.744	199.568
C.F. IN CONDIZIONE PROFESSIONALE	-	-	-	-	-	110.319	79.380	189.699
IMPREDITORI E LIBERI PROFESS.	-	-	-	-	-	3.651	2.377	6.028
LAVORATORI IN PROPRIO	-	-	-	-	-	21.903	13.928	35.831
DIRIGENTI E IMPIEGATI	-	-	-	-	-	25.806	21.883	47.689
LAVORATORI DIPENDENTI	-	-	-	-	-	58.361	40.502	98.863
COADIUVANTI	-	-	-	-	-	598	690	1.288
AGRICOLTURA	-	-	-	-	-	9.250	4.007	13.257
IMPREDITORI E LIBERI PROFESS.	-	-	-	-	-	74	36	110
LAVORATORI IN PROPRIO	-	-	-	-	-	6.532	2.651	9.183
DIRIGENTI E IMPIEGATI	-	-	-	-	-	334	218	552
LAVORATORI DIPENDENTI	-	-	-	-	-	2.232	1.068	3.300
COADIUVANTI	-	-	-	-	-	78	34	112
INDUSTRIE	-	-	-	-	-	54.768	40.858	95.626
IMPREDITORI E LIBERI PROFESS.	-	-	-	-	-	1.719	1.134	2.853
LAVORATORI IN PROPRIO	-	-	-	-	-	6.705	5.798	12.503
DIRIGENTI E IMPIEGATI	-	-	-	-	-	6.080	5.781	11.861
LAVORATORI DIPENDENTI	-	-	-	-	-	40.095	27.944	68.039
COADIUVANTI	-	-	-	-	-	169	201	370
ALTRE ATTIVITA*	-	-	-	-	-	46.301	34.515	80.816
IMPREDITORI E LIBERI PROFESS.	-	-	-	-	-	1.858	1.207	3.065
LAVORATORI IN PROPRIO	-	-	-	-	-	8.666	5.479	14.145
DIRIGENTI E IMPIEGATI	-	-	-	-	-	19.392	15.884	35.276
LAVORATORI DIPENDENTI	-	-	-	-	-	16.034	11.490	27.524
COADIUVANTI	-	-	-	-	-	351	455	806
C.F. IN CONDIZIONE NON PROFESSIONALE	-	-	-	-	-	7.505	2.364	9.869
IN CERCA DI PRIMA OCCUPAZIONE	-	-	-	-	-	76	119	195
CASALINGHE	-	-	-	-	-	2.510	796	3.306
PERSONE RITIRATE DAL LAVORO	-	-	-	-	-	4.110	876	4.986
ALTRE CONDIZIONI	-	-	-	-	-	809	573	1.382
LIGURIA	-	-	-	-	-	179.298	128.972	308.270
C.F. IN CONDIZIONE PROFESSIONALE	-	-	-	-	-	167.894	124.881	292.775
IMPREDITORI E LIBERI PROFESS.	-	-	-	-	-	5.092	2.985	8.077
LAVORATORI IN PROPRIO	-	-	-	-	-	30.156	20.188	50.344
DIRIGENTI E IMPIEGATI	-	-	-	-	-	40.284	33.601	73.885
LAVORATORI DIPENDENTI	-	-	-	-	-	91.106	66.639	157.745
COADIUVANTI	-	-	-	-	-	1.256	1.468	2.724
AGRICOLTURA	-	-	-	-	-	7.887	4.405	12.292
IMPREDITORI E LIBERI PROFESS.	-	-	-	-	-	35	14	49
LAVORATORI IN PROPRIO	-	-	-	-	-	6.097	3.255	9.352
DIRIGENTI E IMPIEGATI	-	-	-	-	-	83	53	136
LAVORATORI DIPENDENTI	-	-	-	-	-	1.616	1.021	2.637
COADIUVANTI	-	-	-	-	-	56	62	118
INDUSTRIE	-	-	-	-	-	77.379	58.067	135.446
IMPREDITORI E LIBERI PROFESS.	-	-	-	-	-	1.448	751	2.199
LAVORATORI IN PROPRIO	-	-	-	-	-	9.122	7.122	16.244
DIRIGENTI E IMPIEGATI	-	-	-	-	-	12.066	10.189	22.255
LAVORATORI DIPENDENTI	-	-	-	-	-	54.510	39.696	94.206
COADIUVANTI	-	-	-	-	-	233	309	542
ALTRE ATTIVITA*	-	-	-	-	-	82.628	62.409	145.037
IMPREDITORI E LIBERI PROFESS.	-	-	-	-	-	3.609	2.220	5.829
LAVORATORI IN PROPRIO	-	-	-	-	-	14.937	9.811	24.748
DIRIGENTI E IMPIEGATI	-	-	-	-	-	28.135	23.359	51.494
LAVORATORI DIPENDENTI	-	-	-	-	-	34.980	25.922	60.902
COADIUVANTI	-	-	-	-	-	967	1.097	2.064
C.F. IN CONDIZIONE NON PROFESSIONALE	-	-	-	-	-	11.404	4.091	15.495
IN CERCA DI PRIMA OCCUPAZIONE	-	-	-	-	-	227	431	658
CASALINGHE	-	-	-	-	-	3.984	1.433	5.417
PERSONE RITIRATE DAL LAVORO	-	-	-	-	-	5.901	1.350	7.251
ALTRE CONDIZIONI	-	-	-	-	-	1.292	877	2.169

o non professionale, per condizione del capo famiglia e regione

DI 14 ANNI

di cui MASCHI								REGIONI — CONDIZIONE DEL CAPO FAMIGLIA
In condizione professionale				In condizione non professionale				
Agricoltura	Industrie	Altre attività	Totale	In cerca di prima occupazione	Scolari e studenti	Altre condizioni	Totale	
-	-	-	-	-	60.614	41.798	102.412	FRIULI-VENEZIA GIULIA
-	-	-	-	-	56.783	40.621	97.404	C.F.IN CONDIZIONE PROFESSIONALE
-	-	-	-	-	1.906	1.187	3.093	IMPREDITORI E LIBERI PROFESS.
-	-	-	-	-	11.239	7.210	18.449	LAVORATORI IN PROPRIO
-	-	-	-	-	13.329	11.217	24.546	DIRIGENTI E IMPIEGATI
-	-	-	-	-	29.986	20.681	50.667	LAVORATORI DIPENDENTI
-	-	-	-	-	323	326	649	COADIUVANTI
-	-	-	-	-	4.728	1.976	6.704	AGRICOLTURA
-	-	-	-	-	37	17	54	IMPREDITORI E LIBERI PROFESS.
-	-	-	-	-	3.312	1.329	4.641	LAVORATORI IN PROPRIO
-	-	-	-	-	171	105	276	DIRIGENTI E IMPIEGATI
-	-	-	-	-	1.165	509	1.674	LAVORATORI DIPENDENTI
-	-	-	-	-	43	16	59	COADIUVANTI
-	-	-	-	-	28.255	21.039	49.294	INDUSTRIE
-	-	-	-	-	917	558	1.475	IMPREDITORI E LIBERI PROFESS.
-	-	-	-	-	3.477	3.031	6.508	LAVORATORI IN PROPRIO
-	-	-	-	-	3.161	2.950	6.111	DIRIGENTI E IMPIEGATI
-	-	-	-	-	20.605	14.399	35.004	LAVORATORI DIPENDENTI
-	-	-	-	-	95	101	196	COADIUVANTI
-	-	-	-	-	23.800	17.606	41.406	ALTRE ATTIVITA'
-	-	-	-	-	952	612	1.564	IMPREDITORI E LIBERI PROFESS.
-	-	-	-	-	4.450	2.850	7.300	LAVORATORI IN PROPRIO
-	-	-	-	-	9.997	8.162	18.159	DIRIGENTI E IMPIEGATI
-	-	-	-	-	8.216	5.773	13.989	LAVORATORI DIPENDENTI
-	-	-	-	-	185	209	394	COADIUVANTI
-	-	-	-	-	3.831	1.177	5.008	C.F.IN CONDIZIONE NON PROFESSIONALE
-	-	-	-	-	43	56	99	IN CERCA DI PRIMA OCCUPAZIONE
-	-	-	-	-	1.302	398	1.700	CASALINGHE
-	-	-	-	-	2.056	450	2.506	PERSONE RITIRATE DAL LAVORO
-	-	-	-	-	430	273	703	ALTRE CONDIZIONI
-	-	-	-	-	92.253	65.910	158.163	LIGURIA
-	-	-	-	-	86.416	63.873	150.289	C.F.IN CONDIZIONE PROFESSIONALE
-	-	-	-	-	2.617	1.491	4.108	IMPREDITORI E LIBERI PROFESS.
-	-	-	-	-	15.591	10.261	25.852	LAVORATORI IN PROPRIO
-	-	-	-	-	20.667	17.207	37.874	DIRIGENTI E IMPIEGATI
-	-	-	-	-	46.898	34.168	81.066	LAVORATORI DIPENDENTI
-	-	-	-	-	643	746	1.389	COADIUVANTI
-	-	-	-	-	4.090	2.228	6.318	AGRICOLTURA
-	-	-	-	-	20	5	25	IMPREDITORI E LIBERI PROFESS.
-	-	-	-	-	3.135	1.643	4.778	LAVORATORI IN PROPRIO
-	-	-	-	-	50	23	73	DIRIGENTI E IMPIEGATI
-	-	-	-	-	859	525	1.384	LAVORATORI DIPENDENTI
-	-	-	-	-	26	32	58	COADIUVANTI
-	-	-	-	-	39.869	29.813	69.682	INDUSTRIE
-	-	-	-	-	728	340	1.068	IMPREDITORI E LIBERI PROFESS.
-	-	-	-	-	4.666	3.643	8.309	LAVORATORI IN PROPRIO
-	-	-	-	-	6.192	5.199	11.391	DIRIGENTI E IMPIEGATI
-	-	-	-	-	28.159	20.465	48.624	LAVORATORI DIPENDENTI
-	-	-	-	-	124	166	290	COADIUVANTI
-	-	-	-	-	42.457	31.832	74.289	ALTRE ATTIVITA'
-	-	-	-	-	1.869	1.146	3.015	IMPREDITORI E LIBERI PROFESS.
-	-	-	-	-	7.790	4.975	12.765	LAVORATORI IN PROPRIO
-	-	-	-	-	14.425	11.985	26.410	DIRIGENTI E IMPIEGATI
-	-	-	-	-	17.880	13.178	31.058	LAVORATORI DIPENDENTI
-	-	-	-	-	493	548	1.041	COADIUVANTI
-	-	-	-	-	5.837	2.037	7.874	C.F.IN CONDIZIONE NON PROFESSIONALE
-	-	-	-	-	111	220	331	IN CERCA DI PRIMA OCCUPAZIONE
-	-	-	-	-	2.041	695	2.736	CASALINGHE
-	-	-	-	-	3.009	701	3.710	PERSONE RITIRATE DAL LAVORO
-	-	-	-	-	676	421	1.097	ALTRE CONDIZIONI

Segue Tav. 7 — Figli conviventi per sesso, classe di età e condizione professionale

B — MENO

REGIONI — CONDIZIONE DEL CAPO FAMIGLIA	TOTALE							
	In condizione professionale				In condizione non professionale			
	Agricoltura	Industrie	Altre attività	Totale	In cerca di prima occupazione	Scolari e studenti	Altre condizioni	Totale
EMILIA-ROMAGNA	-	-	-	-	-	373.208	252.793	626.001
C.F. IN CONDIZIONE PROFESSIONALE	-	-	-	-	-	356.052	246.433	602.485
IMPRENDITORI E LIBERI PROFESS.	-	-	-	-	-	11.203	6.702	17.905
LAVORATORI IN PROPRIO	-	-	-	-	-	100.897	60.957	161.854
DIRIGENTI E IMPIEGATI	-	-	-	-	-	66.109	56.040	122.149
LAVORATORI DIPENDENTI	-	-	-	-	-	175.675	120.222	295.897
COADIUVANTI	-	-	-	-	-	2.168	2.512	4.680
AGRICOLTURA	-	-	-	-	-	60.758	27.556	88.314
IMPRENDITORI E LIBERI PROFESS.	-	-	-	-	-	419	211	630
LAVORATORI IN PROPRIO	-	-	-	-	-	34.321	14.242	48.563
DIRIGENTI E IMPIEGATI	-	-	-	-	-	1.612	1.054	2.666
LAVORATORI DIPENDENTI	-	-	-	-	-	24.197	11.847	36.044
COADIUVANTI	-	-	-	-	-	209	202	411
INDUSTRIE	-	-	-	-	-	163.317	124.674	287.991
IMPRENDITORI E LIBERI PROFESS.	-	-	-	-	-	4.520	2.556	7.076
LAVORATORI IN PROPRIO	-	-	-	-	-	29.279	23.168	52.447
DIRIGENTI E IMPIEGATI	-	-	-	-	-	20.353	19.003	39.356
LAVORATORI DIPENDENTI	-	-	-	-	-	108.424	79.040	187.464
COADIUVANTI	-	-	-	-	-	741	907	1.648
ALTRE ATTIVITA'	-	-	-	-	-	131.977	94.203	226.180
IMPRENDITORI E LIBERI PROFESS.	-	-	-	-	-	6.264	3.935	10.199
LAVORATORI IN PROPRIO	-	-	-	-	-	37.297	23.547	60.844
DIRIGENTI E IMPIEGATI	-	-	-	-	-	44.144	35.983	80.127
LAVORATORI DIPENDENTI	-	-	-	-	-	43.054	29.335	72.389
COADIUVANTI	-	-	-	-	-	1.218	1.403	2.621
C.F. IN CONDIZIONE NON PROFESSIONALE	-	-	-	-	-	17.156	6.360	23.516
IN CERCA DI PRIMA OCCUPAZIONE	-	-	-	-	-	279	558	837
CASALINGHE	-	-	-	-	-	4.926	1.597	6.523
PERSONE RITIRATE DAL LAVORO	-	-	-	-	-	10.005	2.491	12.496
ALTRE CONDIZIONI	-	-	-	-	-	1.946	1.714	3.660
TOSCANA	-	-	-	-	-	322.505	226.132	548.637
C.F. IN CONDIZIONE PROFESSIONALE	-	-	-	-	-	304.268	219.287	523.555
IMPRENDITORI E LIBERI PROFESS.	-	-	-	-	-	11.266	7.268	18.534
LAVORATORI IN PROPRIO	-	-	-	-	-	68.794	44.537	113.331
DIRIGENTI E IMPIEGATI	-	-	-	-	-	64.246	53.194	117.440
LAVORATORI DIPENDENTI	-	-	-	-	-	158.216	112.215	270.431
COADIUVANTI	-	-	-	-	-	1.746	2.073	3.819
AGRICOLTURA	-	-	-	-	-	30.091	13.633	43.724
IMPRENDITORI E LIBERI PROFESS.	-	-	-	-	-	237	101	338
LAVORATORI IN PROPRIO	-	-	-	-	-	16.539	6.986	23.525
DIRIGENTI E IMPIEGATI	-	-	-	-	-	1.261	773	2.034
LAVORATORI DIPENDENTI	-	-	-	-	-	11.944	5.667	17.611
COADIUVANTI	-	-	-	-	-	110	106	216
INDUSTRIE	-	-	-	-	-	153.714	117.367	271.081
IMPRENDITORI E LIBERI PROFESS.	-	-	-	-	-	5.297	3.264	8.561
LAVORATORI IN PROPRIO	-	-	-	-	-	25.786	20.727	46.513
DIRIGENTI E IMPIEGATI	-	-	-	-	-	16.571	14.960	31.531
LAVORATORI DIPENDENTI	-	-	-	-	-	105.511	77.663	183.174
COADIUVANTI	-	-	-	-	-	549	753	1.302
ALTRE ATTIVITA'	-	-	-	-	-	120.463	88.287	208.750
IMPRENDITORI E LIBERI PROFESS.	-	-	-	-	-	5.732	3.903	9.635
LAVORATORI IN PROPRIO	-	-	-	-	-	26.469	16.824	43.293
DIRIGENTI E IMPIEGATI	-	-	-	-	-	46.414	37.461	83.875
LAVORATORI DIPENDENTI	-	-	-	-	-	40.761	28.885	69.646
COADIUVANTI	-	-	-	-	-	1.087	1.214	2.301
C.F. IN CONDIZIONE NON PROFESSIONALE	-	-	-	-	-	18.237	6.845	25.082
IN CERCA DI PRIMA OCCUPAZIONE	-	-	-	-	-	403	658	1.061
CASALINGHE	-	-	-	-	-	4.912	1.664	6.576
PERSONE RITIRATE DAL LAVORO	-	-	-	-	-	10.828	2.860	13.688
ALTRE CONDIZIONI	-	-	-	-	-	2.094	1.663	3.757

o non professionale, per condizione del capo famiglia e regione

DI 14 ANNI

di cui MASCHI								REGIONI — CONDIZIONE DEL CAPO FAMIGLIA
In condizione professionale				In condizione non professionale				
Agricoltura	Industrie	Altre attività	Totale	In cerca di prima occupazione	Scolari e studenti	Altre condizioni	Totale	
-	-	-	-	-	191.401	129.384	320.785	EMILIA-ROMAGNA
-	-	-	-	-	182.654	126.185	308.839	C.F. IN CONDIZIONE PROFESSIONALE
-	-	-	-	-	5.761	3.456	9.217	IMPRENDITORI E LIBERI PROFESS.
-	-	-	-	-	52.037	31.076	83.113	LAVORATORI IN PROPRIO
-	-	-	-	-	33.927	28.812	62.739	DIRIGENTI E IMPIEGATI
-	-	-	-	-	89.792	61.611	151.403	LAVORATORI DIPENDENTI
-	-	-	-	-	1.137	1.230	2.367	COADIUVANTI
-	-	-	-	-	31.422	14.051	45.473	AGRICOLTURA
-	-	-	-	-	212	103	315	IMPRENDITORI E LIBERI PROFESS.
-	-	-	-	-	17.881	7.163	25.044	LAVORATORI IN PROPRIO
-	-	-	-	-	793	551	1.344	DIRIGENTI E IMPIEGATI
-	-	-	-	-	12.430	6.124	18.554	LAVORATORI DIPENDENTI
-	-	-	-	-	106	110	216	COADIUVANTI
-	-	-	-	-	83.488	63.914	147.402	INDUSTRIE
-	-	-	-	-	2.309	1.319	3.628	IMPRENDITORI E LIBERI PROFESS.
-	-	-	-	-	15.003	11.884	26.887	LAVORATORI IN PROPRIO
-	-	-	-	-	10.505	9.667	20.172	DIRIGENTI E IMPIEGATI
-	-	-	-	-	55.301	40.604	95.905	LAVORATORI DIPENDENTI
-	-	-	-	-	370	440	810	COADIUVANTI
-	-	-	-	-	67.744	48.220	115.964	ALTRE ATTIVITA*
-	-	-	-	-	3.240	2.034	5.274	IMPRENDITORI E LIBERI PROFESS.
-	-	-	-	-	19.153	12.029	31.182	LAVORATORI IN PROPRIO
-	-	-	-	-	22.629	18.594	41.223	DIRIGENTI E IMPIEGATI
-	-	-	-	-	22.061	14.883	36.944	LAVORATORI DIPENDENTI
-	-	-	-	-	661	680	1.341	COADIUVANTI
-	-	-	-	-	8.747	3.199	11.946	C.F. IN CONDIZIONE NON PROFESSIONALE
-	-	-	-	-	155	283	438	IN CERCA DI PRIMA OCCUPAZIONE
-	-	-	-	-	2.581	818	3.399	CASALINGHE
-	-	-	-	-	5.041	1.253	6.294	PERSONE RITIRATE DAL LAVORO
-	-	-	-	-	970	845	1.815	ALTRE CONDIZIONI
-	-	-	-	-	165.954	114.856	280.810	TOSCANA
-	-	-	-	-	156.452	111.414	267.866	C.F. IN CONDIZIONE PROFESSIONALE
-	-	-	-	-	5.743	3.704	9.447	IMPRENDITORI E LIBERI PROFESS.
-	-	-	-	-	35.374	22.660	58.034	LAVORATORI IN PROPRIO
-	-	-	-	-	33.032	27.125	60.157	DIRIGENTI E IMPIEGATI
-	-	-	-	-	81.432	56.811	138.243	LAVORATORI DIPENDENTI
-	-	-	-	-	871	1.114	1.985	COADIUVANTI
-	-	-	-	-	15.607	6.862	22.469	AGRICOLTURA
-	-	-	-	-	131	47	178	IMPRENDITORI E LIBERI PROFESS.
-	-	-	-	-	8.702	3.494	12.196	LAVORATORI IN PROPRIO
-	-	-	-	-	610	389	999	DIRIGENTI E IMPIEGATI
-	-	-	-	-	6.114	2.880	8.994	LAVORATORI DIPENDENTI
-	-	-	-	-	50	52	102	COADIUVANTI
-	-	-	-	-	78.969	59.543	138.512	INDUSTRIE
-	-	-	-	-	2.688	1.666	4.354	IMPRENDITORI E LIBERI PROFESS.
-	-	-	-	-	13.187	10.530	23.717	LAVORATORI IN PROPRIO
-	-	-	-	-	8.493	7.701	16.194	DIRIGENTI E IMPIEGATI
-	-	-	-	-	54.333	39.226	93.559	LAVORATORI DIPENDENTI
-	-	-	-	-	268	420	688	COADIUVANTI
-	-	-	-	-	61.876	45.009	106.885	ALTRE ATTIVITA*
-	-	-	-	-	2.924	1.991	4.915	IMPRENDITORI E LIBERI PROFESS.
-	-	-	-	-	13.485	8.636	22.121	LAVORATORI IN PROPRIO
-	-	-	-	-	23.929	19.035	42.964	DIRIGENTI E IMPIEGATI
-	-	-	-	-	20.985	14.705	35.690	LAVORATORI DIPENDENTI
-	-	-	-	-	553	642	1.195	COADIUVANTI
-	-	-	-	-	9.502	3.442	12.944	C.F. IN CONDIZIONE NON PROFESSIONALE
-	-	-	-	-	191	322	513	IN CERCA DI PRIMA OCCUPAZIONE
-	-	-	-	-	2.599	842	3.441	CASALINGHE
-	-	-	-	-	5.639	1.403	7.042	PERSONE RITIRATE DAL LAVORO
-	-	-	-	-	1.073	875	1.948	ALTRE CONDIZIONI

Segue Tav. 7 — Figli conviventi per sesso, classe di età e condizione professionale

B — MENO

REGIONI — CONDIZIONE DEL CAPO FAMIGLIA	TOTALE							
	In condizione professionale				In condizione non professionale			
	Agricoltura	Industrie	Altre attività	Totale	In cerca di prima occupazione	Scolari e studenti	Altre condizioni	Totale
UMBRIA	-	-	-	-	-	74.597	47.782	122.379
C.F. IN CONDIZIONE PROFESSIONALE	-	-	-	-	-	70.129	46.255	116.384
IMPRENDITORI E LIBERI PROFESS.	-	-	-	-	-	2.153	1.353	3.506
LAVORATORI IN PROPRIO	-	-	-	-	-	17.255	9.681	26.936
DIRIGENTI E IMPIEGATI	-	-	-	-	-	12.537	10.524	23.061
LAVORATORI DIPENDENTI	-	-	-	-	-	37.963	24.472	62.435
COADIUVANTI	-	-	-	-	-	221	225	446
AGRICOLTURA	-	-	-	-	-	13.919	5.830	19.749
IMPRENDITORI E LIBERI PROFESS.	-	-	-	-	-	56	39	95
LAVORATORI IN PROPRIO	-	-	-	-	-	7.926	3.170	11.096
DIRIGENTI E IMPIEGATI	-	-	-	-	-	315	183	498
LAVORATORI DIPENDENTI	-	-	-	-	-	5.587	2.427	8.014
COADIUVANTI	-	-	-	-	-	35	11	46
INDUSTRIE	-	-	-	-	-	32.086	23.196	55.282
IMPRENDITORI E LIBERI PROFESS.	-	-	-	-	-	1.007	660	1.667
LAVORATORI IN PROPRIO	-	-	-	-	-	4.013	3.126	7.139
DIRIGENTI E IMPIEGATI	-	-	-	-	-	3.049	2.915	5.964
LAVORATORI DIPENDENTI	-	-	-	-	-	23.960	16.428	40.388
COADIUVANTI	-	-	-	-	-	57	67	124
ALTRE ATTIVITA'	-	-	-	-	-	24.124	17.229	41.353
IMPRENDITORI E LIBERI PROFESS.	-	-	-	-	-	1.090	654	1.744
LAVORATORI IN PROPRIO	-	-	-	-	-	5.316	3.385	8.701
DIRIGENTI E IMPIEGATI	-	-	-	-	-	9.173	7.426	16.599
LAVORATORI DIPENDENTI	-	-	-	-	-	8.416	5.617	14.033
COADIUVANTI	-	-	-	-	-	129	147	276
C.F. IN CONDIZIONE NON PROFESSIONALE	-	-	-	-	-	4.468	1.527	5.995
IN CERCA DI PRIMA OCCUPAZIONE	-	-	-	-	-	151	231	382
CASALINGHE	-	-	-	-	-	1.053	276	1.329
PERSONE RITIRATE DAL LAVORO	-	-	-	-	-	2.696	642	3.338
ALTRE CONDIZIONI	-	-	-	-	-	568	378	946
MARCHE	-	-	-	-	-	141.908	93.943	235.851
C.F. IN CONDIZIONE PROFESSIONALE	-	-	-	-	-	134.132	91.372	225.504
IMPRENDITORI E LIBERI PROFESS.	-	-	-	-	-	3.315	2.381	5.696
LAVORATORI IN PROPRIO	-	-	-	-	-	44.085	25.517	69.602
DIRIGENTI E IMPIEGATI	-	-	-	-	-	22.159	18.836	40.995
LAVORATORI DIPENDENTI	-	-	-	-	-	64.008	43.918	107.926
COADIUVANTI	-	-	-	-	-	565	720	1.285
AGRICOLTURA	-	-	-	-	-	29.182	12.070	41.252
IMPRENDITORI E LIBERI PROFESS.	-	-	-	-	-	109	67	176
LAVORATORI IN PROPRIO	-	-	-	-	-	21.790	8.288	30.078
DIRIGENTI E IMPIEGATI	-	-	-	-	-	588	368	956
LAVORATORI DIPENDENTI	-	-	-	-	-	6.617	3.308	9.925
COADIUVANTI	-	-	-	-	-	78	39	117
INDUSTRIE	-	-	-	-	-	57.619	44.450	102.069
IMPRENDITORI E LIBERI PROFESS.	-	-	-	-	-	1.477	1.071	2.548
LAVORATORI IN PROPRIO	-	-	-	-	-	10.225	8.893	19.118
DIRIGENTI E IMPIEGATI	-	-	-	-	-	3.761	4.003	7.764
LAVORATORI DIPENDENTI	-	-	-	-	-	41.964	30.214	72.178
COADIUVANTI	-	-	-	-	-	192	269	461
ALTRE ATTIVITA'	-	-	-	-	-	47.331	34.852	82.183
IMPRENDITORI E LIBERI PROFESS.	-	-	-	-	-	1.729	1.243	2.972
LAVORATORI IN PROPRIO	-	-	-	-	-	12.070	8.336	20.406
DIRIGENTI E IMPIEGATI	-	-	-	-	-	17.810	14.465	32.275
LAVORATORI DIPENDENTI	-	-	-	-	-	15.427	10.396	25.823
COADIUVANTI	-	-	-	-	-	295	412	707
C.F. IN CONDIZIONE NON PROFESSIONALE	-	-	-	-	-	7.776	2.571	10.347
IN CERCA DI PRIMA OCCUPAZIONE	-	-	-	-	-	96	232	328
CASALINGHE	-	-	-	-	-	1.896	554	2.450
PERSONE RITIRATE DAL LAVORO	-	-	-	-	-	4.919	1.222	6.141
ALTRE CONDIZIONI	-	-	-	-	-	865	563	1.428

o non professionale, per condizione del capo famiglia e regione

DI 14 ANNI

di cui MASCHI								REGIONI — CONDIZIONE DEL CAPO FAMIGLIA
In condizione professionale				In condizione non professionale				
Agricoltura	Industrie	Altre attività	Totale	In cerca di prima occupazione	Scolari e studenti	Altre condizioni	Totale	
-	-	-	-	-	38.465	24.436	62.901	UMBRIA
-	-	-	-	-	36.195	23.645	59.840	C.F. IN CONDIZIONE PROFESSIONALE
-	-	-	-	-	1.100	700	1.800	IMPRENDITORI E LIBERI PROFESS.
-	-	-	-	-	8.893	5.057	13.950	LAVORATORI IN PROPRIO
-	-	-	-	-	6.531	5.358	11.889	DIRIGENTI E IMPIEGATI
-	-	-	-	-	19.555	12.426	31.981	LAVORATORI DIPENDENTI
-	-	-	-	-	116	104	220	COADIUVANTI
-	-	-	-	-	7.260	2.990	10.250	AGRICOLTURA
-	-	-	-	-	27	20	47	IMPRENDITORI E LIBERI PROFESS.
-	-	-	-	-	4.118	1.618	5.736	LAVORATORI IN PROPRIO
-	-	-	-	-	162	97	259	DIRIGENTI E IMPIEGATI
-	-	-	-	-	2.935	1.250	4.185	LAVORATORI DIPENDENTI
-	-	-	-	-	18	5	23	COADIUVANTI
-	-	-	-	-	16.495	11.852	28.347	INDUSTRIE
-	-	-	-	-	520	362	882	IMPRENDITORI E LIBERI PROFESS.
-	-	-	-	-	2.045	1.652	3.697	LAVORATORI IN PROPRIO
-	-	-	-	-	1.592	1.483	3.075	DIRIGENTI E IMPIEGATI
-	-	-	-	-	12.313	8.320	20.633	LAVORATORI DIPENDENTI
-	-	-	-	-	25	35	60	COADIUVANTI
-	-	-	-	-	12.440	8.803	21.243	ALTRE ATTIVITA*
-	-	-	-	-	553	318	871	IMPRENDITORI E LIBERI PROFESS.
-	-	-	-	-	2.730	1.787	4.517	LAVORATORI IN PROPRIO
-	-	-	-	-	4.777	3.778	8.555	DIRIGENTI E IMPIEGATI
-	-	-	-	-	4.307	2.856	7.163	LAVORATORI DIPENDENTI
-	-	-	-	-	73	64	137	COADIUVANTI
-	-	-	-	-	2.270	791	3.061	C.F. IN CONDIZIONE NON PROFESSIONALE
-	-	-	-	-	79	129	208	IN CERCA DI PRIMA OCCUPAZIONE
-	-	-	-	-	560	133	693	CASALINGHE
-	-	-	-	-	1.354	343	1.697	PERSONE RITIRATE DAL LAVORO
-	-	-	-	-	277	186	463	ALTRE CONDIZIONI
-	-	-	-	-	72.954	47.786	120.740	MARCHE
-	-	-	-	-	69.015	46.494	115.509	C.F. IN CONDIZIONE PROFESSIONALE
-	-	-	-	-	1.698	1.206	2.904	IMPRENDITORI E LIBERI PROFESS.
-	-	-	-	-	22.834	12.905	35.739	LAVORATORI IN PROPRIO
-	-	-	-	-	11.278	9.601	20.879	DIRIGENTI E IMPIEGATI
-	-	-	-	-	32.915	22.422	55.337	LAVORATORI DIPENDENTI
-	-	-	-	-	290	360	650	COADIUVANTI
-	-	-	-	-	15.265	5.926	21.191	AGRICOLTURA
-	-	-	-	-	54	37	91	IMPRENDITORI E LIBERI PROFESS.
-	-	-	-	-	11.421	4.081	15.502	LAVORATORI IN PROPRIO
-	-	-	-	-	294	176	470	DIRIGENTI E IMPIEGATI
-	-	-	-	-	3.459	1.611	5.070	LAVORATORI DIPENDENTI
-	-	-	-	-	37	21	58	COADIUVANTI
-	-	-	-	-	29.453	22.745	52.198	INDUSTRIE
-	-	-	-	-	730	527	1.257	IMPRENDITORI E LIBERI PROFESS.
-	-	-	-	-	5.195	4.538	9.733	LAVORATORI IN PROPRIO
-	-	-	-	-	1.905	2.026	3.931	DIRIGENTI E IMPIEGATI
-	-	-	-	-	21.520	15.525	37.045	LAVORATORI DIPENDENTI
-	-	-	-	-	103	129	232	COADIUVANTI
-	-	-	-	-	24.297	17.823	42.120	ALTRE ATTIVITA*
-	-	-	-	-	914	642	1.556	IMPRENDITORI E LIBERI PROFESS.
-	-	-	-	-	6.218	4.286	10.504	LAVORATORI IN PROPRIO
-	-	-	-	-	9.079	7.399	16.478	DIRIGENTI E IMPIEGATI
-	-	-	-	-	7.936	5.286	13.222	LAVORATORI DIPENDENTI
-	-	-	-	-	150	210	360	COADIUVANTI
-	-	-	-	-	3.939	1.292	5.231	C.F. IN CONDIZIONE NON PROFESSIONALE
-	-	-	-	-	48	119	167	IN CERCA DI PRIMA OCCUPAZIONE
-	-	-	-	-	919	262	1.181	CASALINGHE
-	-	-	-	-	2.558	622	3.180	PERSONE RITIRATE DAL LAVORO
-	-	-	-	-	414	289	703	ALTRE CONDIZIONI

Segue Tav. 7 — Figli conviventi per sesso, classe di età e condizione professionale

B — MENO

REGIONI — CONDIZIONE DEL CAPO FAMIGLIA	TOTALE							
	In condizione professionale				In condizione non professionale			
	Agricoltura	Industrie	Altre attività	Totale	In cerca di prima occupazione	Scolari e studenti	Altre condizioni	Totale
LAZIO	-	-	-	-	-	599.426	454.613	1.054.039
C.F. IN CONDIZIONE PROFESSIONALE	-	-	-	-	-	559.660	437.524	997.184
IMPRENDITORI E LIBERI PROFESS.	-	-	-	-	-	15.310	10.590	25.900
LAVORATORI IN PROPRIO	-	-	-	-	-	93.082	68.310	161.392
DIRIGENTI E IMPIEGATI	-	-	-	-	-	149.234	126.432	275.666
LAVORATORI DIPENDENTI	-	-	-	-	-	299.130	228.548	527.678
COADIUVANTI	-	-	-	-	-	2.904	3.644	6.548
AGRICOLTURA	-	-	-	-	-	48.511	28.270	76.781
IMPRENDITORI E LIBERI PROFESS.	-	-	-	-	-	387	205	592
LAVORATORI IN PROPRIO	-	-	-	-	-	26.690	15.020	41.710
DIRIGENTI E IMPIEGATI	-	-	-	-	-	1.386	838	2.224
LAVORATORI DIPENDENTI	-	-	-	-	-	19.801	11.959	31.760
COADIUVANTI	-	-	-	-	-	247	248	495
INDUSTRIE	-	-	-	-	-	215.908	178.919	394.827
IMPRENDITORI E LIBERI PROFESS.	-	-	-	-	-	4.122	2.650	6.772
LAVORATORI IN PROPRIO	-	-	-	-	-	25.913	23.879	49.792
DIRIGENTI E IMPIEGATI	-	-	-	-	-	25.272	24.327	49.599
LAVORATORI DIPENDENTI	-	-	-	-	-	159.876	127.094	286.970
COADIUVANTI	-	-	-	-	-	725	969	1.694
ALTRE ATTIVITA*	-	-	-	-	-	295.241	230.335	525.576
IMPRENDITORI E LIBERI PROFESS.	-	-	-	-	-	10.801	7.735	18.536
LAVORATORI IN PROPRIO	-	-	-	-	-	40.479	29.411	69.890
DIRIGENTI E IMPIEGATI	-	-	-	-	-	122.576	101.267	223.843
LAVORATORI DIPENDENTI	-	-	-	-	-	119.453	89.495	208.948
COADIUVANTI	-	-	-	-	-	1.932	2.427	4.359
C.F. IN CONDIZIONE NON PROFESSIONALE	-	-	-	-	-	39.766	17.089	56.855
IN CERCA DI PRIMA OCCUPAZIONE	-	-	-	-	-	1.261	2.247	3.508
CASALINGHE	-	-	-	-	-	11.415	4.149	15.564
PERSONE RITIRATE DAL LAVORO	-	-	-	-	-	21.254	5.682	26.936
ALTRE CONDIZIONI	-	-	-	-	-	5.836	5.011	10.847
ABRUZZI	-	-	-	-	-	138.442	91.384	229.826
C.F. IN CONDIZIONE PROFESSIONALE	-	-	-	-	-	128.209	87.584	215.793
IMPRENDITORI E LIBERI PROFESS.	-	-	-	-	-	3.408	2.564	5.972
LAVORATORI IN PROPRIO	-	-	-	-	-	39.384	23.082	62.466
DIRIGENTI E IMPIEGATI	-	-	-	-	-	20.359	17.012	37.371
LAVORATORI DIPENDENTI	-	-	-	-	-	64.597	44.441	109.038
COADIUVANTI	-	-	-	-	-	461	485	946
AGRICOLTURA	-	-	-	-	-	28.105	13.664	41.769
IMPRENDITORI E LIBERI PROFESS.	-	-	-	-	-	106	78	184
LAVORATORI IN PROPRIO	-	-	-	-	-	23.016	10.804	33.820
DIRIGENTI E IMPIEGATI	-	-	-	-	-	309	232	541
LAVORATORI DIPENDENTI	-	-	-	-	-	4.592	2.497	7.089
COADIUVANTI	-	-	-	-	-	82	53	135
INDUSTRIE	-	-	-	-	-	55.684	41.458	97.142
IMPRENDITORI E LIBERI PROFESS.	-	-	-	-	-	1.520	1.143	2.663
LAVORATORI IN PROPRIO	-	-	-	-	-	6.723	5.739	12.462
DIRIGENTI E IMPIEGATI	-	-	-	-	-	2.984	3.208	6.192
LAVORATORI DIPENDENTI	-	-	-	-	-	44.333	31.212	75.545
COADIUVANTI	-	-	-	-	-	124	156	280
ALTRE ATTIVITA*	-	-	-	-	-	44.420	32.462	76.882
IMPRENDITORI E LIBERI PROFESS.	-	-	-	-	-	1.782	1.343	3.125
LAVORATORI IN PROPRIO	-	-	-	-	-	9.645	6.539	16.184
DIRIGENTI E IMPIEGATI	-	-	-	-	-	17.066	13.572	30.638
LAVORATORI DIPENDENTI	-	-	-	-	-	15.672	10.732	26.404
COADIUVANTI	-	-	-	-	-	255	276	531
C.F. IN CONDIZIONE NON PROFESSIONALE	-	-	-	-	-	10.233	3.800	14.033
IN CERCA DI PRIMA OCCUPAZIONE	-	-	-	-	-	198	393	591
CASALINGHE	-	-	-	-	-	2.720	916	3.636
PERSONE RITIRATE DAL LAVORO	-	-	-	-	-	5.973	1.562	7.535
ALTRE CONDIZIONI	-	-	-	-	-	1.342	929	2.271

o non professionale, per condizione del capo famiglia e regione

DI 14 ANNI

di cui MASCHI								REGIONI — CONDIZIONE DEL CAPO FAMIGLIA
In condizione professionale				In condizione non professionale				
Agricoltura	Industrie	Altre attività	Totale	In cerca di prima occupazione	Scolari e studenti	Altre condizioni	Totale	
-	-	-	-	-	309.788	230.997	540.785	LAZIO
-	-	-	-	-	289.203	222.484	511.687	C.F. IN CONDIZIONE PROFESSIONALE
-	-	-	-	-	7.841	5.369	13.210	IMPRENDITORI E LIBERI PROFESS.
-	-	-	-	-	48.044	34.777	82.821	LAVORATORI IN PROPRIO
-	-	-	-	-	76.914	64.784	141.698	DIRIGENTI E IMPIEGATI
-	-	-	-	-	154.961	115.695	270.656	LAVORATORI DIPENDENTI
-	-	-	-	-	1.443	1.859	3.302	COADIUVANTI
-	-	-	-	-	25.477	13.980	39.457	AGRICOLTURA
-	-	-	-	-	188	92	280	IMPRENDITORI E LIBERI PROFESS.
-	-	-	-	-	14.007	7.498	21.505	LAVORATORI IN PROPRIO
-	-	-	-	-	710	430	1.140	DIRIGENTI E IMPIEGATI
-	-	-	-	-	10.445	5.851	16.296	LAVORATORI DIPENDENTI
-	-	-	-	-	127	109	236	COADIUVANTI
-	-	-	-	-	111.622	90.636	202.258	INDUSTRIE
-	-	-	-	-	2.116	1.319	3.435	IMPRENDITORI E LIBERI PROFESS.
-	-	-	-	-	13.266	12.184	25.450	LAVORATORI IN PROPRIO
-	-	-	-	-	12.975	12.516	25.491	DIRIGENTI E IMPIEGATI
-	-	-	-	-	82.878	64.074	146.952	LAVORATORI DIPENDENTI
-	-	-	-	-	387	543	930	COADIUVANTI
-	-	-	-	-	152.104	117.868	269.972	ALTRE ATTIVITA*
-	-	-	-	-	5.537	3.958	9.495	IMPRENDITORI E LIBERI PROFESS.
-	-	-	-	-	20.771	15.095	35.866	LAVORATORI IN PROPRIO
-	-	-	-	-	63.229	51.838	115.067	DIRIGENTI E IMPIEGATI
-	-	-	-	-	61.638	45.770	107.408	LAVORATORI DIPENDENTI
-	-	-	-	-	929	1.207	2.136	COADIUVANTI
-	-	-	-	-	20.585	8.513	29.098	C.F. IN CONDIZIONE NON PROFESSIONALE
-	-	-	-	-	637	1.147	1.784	IN CERCA DI PRIMA OCCUPAZIONE
-	-	-	-	-	5.977	2.128	8.105	CASALINGHE
-	-	-	-	-	10.966	2.640	13.606	PERSONE RITIRATE DAL LAVORO
-	-	-	-	-	3.005	2.598	5.603	ALTRE CONDIZIONI
-	-	-	-	-	71.872	46.453	118.325	ABRUZZI
-	-	-	-	-	66.469	44.534	111.003	C.F. IN CONDIZIONE PROFESSIONALE
-	-	-	-	-	1.773	1.359	3.132	IMPRENDITORI E LIBERI PROFESS.
-	-	-	-	-	20.570	11.742	32.312	LAVORATORI IN PROPRIO
-	-	-	-	-	10.509	8.593	19.102	DIRIGENTI E IMPIEGATI
-	-	-	-	-	33.393	22.590	55.983	LAVORATORI DIPENDENTI
-	-	-	-	-	224	250	474	COADIUVANTI
-	-	-	-	-	14.785	6.764	21.549	AGRICOLTURA
-	-	-	-	-	59	34	93	IMPRENDITORI E LIBERI PROFESS.
-	-	-	-	-	12.089	5.347	17.436	LAVORATORI IN PROPRIO
-	-	-	-	-	160	124	284	DIRIGENTI E IMPIEGATI
-	-	-	-	-	2.439	1.232	3.671	LAVORATORI DIPENDENTI
-	-	-	-	-	38	27	65	COADIUVANTI
-	-	-	-	-	28.747	21.196	49.943	INDUSTRIE
-	-	-	-	-	797	611	1.408	IMPRENDITORI E LIBERI PROFESS.
-	-	-	-	-	3.494	2.966	6.460	LAVORATORI IN PROPRIO
-	-	-	-	-	1.529	1.590	3.119	DIRIGENTI E IMPIEGATI
-	-	-	-	-	22.864	15.941	38.805	LAVORATORI DIPENDENTI
-	-	-	-	-	63	88	151	COADIUVANTI
-	-	-	-	-	22.937	16.574	39.511	ALTRE ATTIVITA*
-	-	-	-	-	917	714	1.631	IMPRENDITORI E LIBERI PROFESS.
-	-	-	-	-	4.987	3.429	8.416	LAVORATORI IN PROPRIO
-	-	-	-	-	8.820	6.879	15.699	DIRIGENTI E IMPIEGATI
-	-	-	-	-	8.090	5.417	13.507	LAVORATORI DIPENDENTI
-	-	-	-	-	123	135	258	COADIUVANTI
-	-	-	-	-	5.403	1.919	7.322	C.F. IN CONDIZIONE NON PROFESSIONALE
-	-	-	-	-	121	186	307	IN CERCA DI PRIMA OCCUPAZIONE
-	-	-	-	-	1.429	475	1.904	CASALINGHE
-	-	-	-	-	3.155	770	3.925	PERSONE RITIRATE DAL LAVORO
-	-	-	-	-	698	488	1.186	ALTRE CONDIZIONI

Segue Tav. 7 — Figli conviventi per sesso, classe di età e condizione professionale

B — MENO

REGIONI — CONDIZIONE DEL CAPO FAMIGLIA	TOTALE							
	In condizione professionale				In condizione non professionale			
	Agricoltura	Industrie	Altre attività	Totale	In cerca di prima occupazione	Scolari e studenti	Altre condizioni	Totale
MOLISE	-	-	-	-	-	39.240	25.657	64.897
C.F. IN CONDIZIONE PROFESSIONALE	-	-	-	-	-	36.417	24.621	61.038
IMPREDITORI E LIBERI PROFESS.	-	-	-	-	-	864	563	1.427
LAVORATORI IN PROPRIO	-	-	-	-	-	13.172	7.892	21.064
DIRIGENTI E IMPIEGATI	-	-	-	-	-	4.642	4.022	8.664
LAVORATORI DIPENDENTI	-	-	-	-	-	17.665	12.076	29.741
COADIUVANTI	-	-	-	-	-	74	68	142
AGRICOLTURA	-	-	-	-	-	11.400	5.839	17.239
IMPREDITORI E LIBERI PROFESS.	-	-	-	-	-	24	20	44
LAVORATORI IN PROPRIO	-	-	-	-	-	8.793	4.543	13.336
DIRIGENTI E IMPIEGATI	-	-	-	-	-	67	46	113
LAVORATORI DIPENDENTI	-	-	-	-	-	2.503	1.225	3.728
COADIUVANTI	-	-	-	-	-	13	5	18
INDUSTRIE	-	-	-	-	-	14.150	10.764	24.914
IMPREDITORI E LIBERI PROFESS.	-	-	-	-	-	422	267	689
LAVORATORI IN PROPRIO	-	-	-	-	-	1.867	1.614	3.481
DIRIGENTI E IMPIEGATI	-	-	-	-	-	447	457	904
LAVORATORI DIPENDENTI	-	-	-	-	-	11.402	8.405	19.807
COADIUVANTI	-	-	-	-	-	12	21	33
ALTRE ATTIVITA'	-	-	-	-	-	10.867	8.018	18.885
IMPREDITORI E LIBERI PROFESS.	-	-	-	-	-	418	276	694
LAVORATORI IN PROPRIO	-	-	-	-	-	2.512	1.735	4.247
DIRIGENTI E IMPIEGATI	-	-	-	-	-	4.128	3.519	7.647
LAVORATORI DIPENDENTI	-	-	-	-	-	3.760	2.446	6.206
COADIUVANTI	-	-	-	-	-	49	42	91
C.F. IN CONDIZIONE NON PROFESSIONALE	-	-	-	-	-	2.823	1.036	3.859
IN CERCA DI PRIMA OCCUPAZIONE	-	-	-	-	-	96	114	210
CASALINGHE	-	-	-	-	-	614	194	808
PERSONE RITIRATE DAL LAVORO	-	-	-	-	-	1.790	482	2.272
ALTRE CONDIZIONI	-	-	-	-	-	323	246	569
CAMPANIA	-	-	-	-	-	761.319	622.062	1.383.381
C.F. IN CONDIZIONE PROFESSIONALE	-	-	-	-	-	691.698	581.165	1.272.863
IMPREDITORI E LIBERI PROFESS.	-	-	-	-	-	16.150	12.247	28.397
LAVORATORI IN PROPRIO	-	-	-	-	-	131.665	104.255	235.920
DIRIGENTI E IMPIEGATI	-	-	-	-	-	104.122	86.725	190.847
LAVORATORI DIPENDENTI	-	-	-	-	-	437.383	375.052	812.435
COADIUVANTI	-	-	-	-	-	2.378	2.886	5.264
AGRICOLTURA	-	-	-	-	-	123.906	81.911	205.817
IMPREDITORI E LIBERI PROFESS.	-	-	-	-	-	276	144	420
LAVORATORI IN PROPRIO	-	-	-	-	-	54.374	34.284	88.658
DIRIGENTI E IMPIEGATI	-	-	-	-	-	940	730	1.670
LAVORATORI DIPENDENTI	-	-	-	-	-	67.919	46.356	114.275
COADIUVANTI	-	-	-	-	-	397	397	794
INDUSTRIE	-	-	-	-	-	297.861	279.628	577.489
IMPREDITORI E LIBERI PROFESS.	-	-	-	-	-	5.519	4.103	9.622
LAVORATORI IN PROPRIO	-	-	-	-	-	26.138	26.133	52.271
DIRIGENTI E IMPIEGATI	-	-	-	-	-	19.641	19.240	38.881
LAVORATORI DIPENDENTI	-	-	-	-	-	245.933	229.408	475.341
COADIUVANTI	-	-	-	-	-	630	744	1.374
ALTRE ATTIVITA'	-	-	-	-	-	269.931	219.626	489.557
IMPREDITORI E LIBERI PROFESS.	-	-	-	-	-	10.355	8.000	18.355
LAVORATORI IN PROPRIO	-	-	-	-	-	51.153	43.838	94.991
DIRIGENTI E IMPIEGATI	-	-	-	-	-	83.541	66.755	150.296
LAVORATORI DIPENDENTI	-	-	-	-	-	123.531	99.288	222.819
COADIUVANTI	-	-	-	-	-	1.351	1.745	3.096
C.F. IN CONDIZIONE NON PROFESSIONALE	-	-	-	-	-	69.621	40.897	110.518
IN CERCA DI PRIMA OCCUPAZIONE	-	-	-	-	-	5.737	9.410	15.147
CASALINGHE	-	-	-	-	-	16.724	7.652	24.376
PERSONE RITIRATE DAL LAVORO	-	-	-	-	-	35.362	13.725	49.087
ALTRE CONDIZIONI	-	-	-	-	-	11.798	10.110	21.908

o non professionale, per condizione del capo famiglia e regione

DI 14 ANNI

di cui MASCHI								REGIONI — CONDIZIONE DEL CAPO FAMIGLIA
In condizione professionale				In condizione non professionale				
Agricoltura	Industrie	Altre attività	Totale	In cerca di prima occupazione	Scolari e studenti	Altre condizioni	Totale	
-	-	-	-	-	20.291	12.891	33.182	MOLISE
-	-	-	-	-	18.809	12.380	31.189	C.F. IN CONDIZIONE PROFESSIONALE
-	-	-	-	-	451	277	728	IMPRENDITORI E LIBERI PROFESS.
-	-	-	-	-	6.790	3.945	10.735	LAVORATORI IN PROPRIO
-	-	-	-	-	2.430	2.094	4.524	DIRIGENTI E IMPIEGATI
-	-	-	-	-	9.103	6.035	15.138	LAVORATORI DIPENDENTI
-	-	-	-	-	35	29	64	COADIUVANTI
-	-	-	-	-	5.826	2.937	8.763	AGRICOLTURA
-	-	-	-	-	13	6	19	IMPRENDITORI E LIBERI PROFESS.
-	-	-	-	-	4.517	2.283	6.800	LAVORATORI IN PROPRIO
-	-	-	-	-	31	29	60	DIRIGENTI E IMPIEGATI
-	-	-	-	-	1.257	617	1.874	LAVORATORI DIPENDENTI
-	-	-	-	-	8	2	10	COADIUVANTI
-	-	-	-	-	7.284	5.336	12.620	INDUSTRIE
-	-	-	-	-	223	124	347	IMPRENDITORI E LIBERI PROFESS.
-	-	-	-	-	961	796	1.757	LAVORATORI IN PROPRIO
-	-	-	-	-	229	239	468	DIRIGENTI E IMPIEGATI
-	-	-	-	-	5.862	4.167	10.029	LAVORATORI DIPENDENTI
-	-	-	-	-	9	10	19	COADIUVANTI
-	-	-	-	-	5.699	4.107	9.806	ALTRE ATTIVITA'
-	-	-	-	-	215	147	362	IMPRENDITORI E LIBERI PROFESS.
-	-	-	-	-	1.312	866	2.178	LAVORATORI IN PROPRIO
-	-	-	-	-	2.170	1.826	3.996	DIRIGENTI E IMPIEGATI
-	-	-	-	-	1.984	1.251	3.235	LAVORATORI DIPENDENTI
-	-	-	-	-	18	17	35	COADIUVANTI
-	-	-	-	-	1.482	511	1.993	C.F. IN CONDIZIONE NON PROFESSIONALE
-	-	-	-	-	41	64	105	IN CERCA DI PRIMA OCCUPAZIONE
-	-	-	-	-	341	95	436	CASALINGHE
-	-	-	-	-	924	231	1.155	PERSONE RITIRATE DAL LAVORO
-	-	-	-	-	176	121	297	ALTRE CONDIZIONI
-	-	-	-	-	401.656	308.852	710.508	CAMPANIA
-	-	-	-	-	364.420	289.424	653.844	C.F. IN CONDIZIONE PROFESSIONALE
-	-	-	-	-	8.322	6.167	14.489	IMPRENDITORI E LIBERI PROFESS.
-	-	-	-	-	69.334	51.898	121.232	LAVORATORI IN PROPRIO
-	-	-	-	-	53.587	44.351	97.938	DIRIGENTI E IMPIEGATI
-	-	-	-	-	231.912	185.521	417.433	LAVORATORI DIPENDENTI
-	-	-	-	-	1.265	1.487	2.752	COADIUVANTI
-	-	-	-	-	66.156	39.923	106.079	AGRICOLTURA
-	-	-	-	-	160	68	228	IMPRENDITORI E LIBERI PROFESS.
-	-	-	-	-	28.903	16.791	45.694	LAVORATORI IN PROPRIO
-	-	-	-	-	480	368	848	DIRIGENTI E IMPIEGATI
-	-	-	-	-	36.398	22.491	58.889	LAVORATORI DIPENDENTI
-	-	-	-	-	215	205	420	COADIUVANTI
-	-	-	-	-	157.425	139.294	296.719	INDUSTRIE
-	-	-	-	-	2.852	2.061	4.913	IMPRENDITORI E LIBERI PROFESS.
-	-	-	-	-	13.530	13.059	26.589	LAVORATORI IN PROPRIO
-	-	-	-	-	10.163	9.917	20.080	DIRIGENTI E IMPIEGATI
-	-	-	-	-	130.541	113.861	244.402	LAVORATORI DIPENDENTI
-	-	-	-	-	339	396	735	COADIUVANTI
-	-	-	-	-	140.839	110.207	251.046	ALTRE ATTIVITA'
-	-	-	-	-	5.310	4.038	9.348	IMPRENDITORI E LIBERI PROFESS.
-	-	-	-	-	26.901	22.048	48.949	LAVORATORI IN PROPRIO
-	-	-	-	-	42.944	34.066	77.010	DIRIGENTI E IMPIEGATI
-	-	-	-	-	64.973	49.169	114.142	LAVORATORI DIPENDENTI
-	-	-	-	-	711	886	1.597	COADIUVANTI
-	-	-	-	-	37.236	19.428	56.664	C.F. IN CONDIZIONE NON PROFESSIONALE
-	-	-	-	-	3.024	4.829	7.853	IN CERCA DI PRIMA OCCUPAZIONE
-	-	-	-	-	8.997	3.522	12.519	CASALINGHE
-	-	-	-	-	18.978	6.130	25.108	PERSONE RITIRATE DAL LAVORO
-	-	-	-	-	6.237	4.947	11.184	ALTRE CONDIZIONI

Segue Tav. 7 — Figli conviventi per sesso, classe di età e condizione professionale

B — MENO

REGIONI — CONDIZIONE DEL CAPO FAMIGLIA	TOTALE							
	In condizione professionale				In condizione non professionale			
	Agricoltura	Industrie	Altre attività	Totale	In cerca di prima occupazione	Scolari e studenti	Altre condizioni	Totale
PUGLIA	-	-	-	-	-	534.774	440.550	975.324
C.F. IN CONDIZIONE PROFESSIONALE	-	-	-	-	-	491.792	418.623	910.415
IMPRENDITORI E LIBERI PROFESS.	-	-	-	-	-	11.158	8.660	19.818
LAVORATORI IN PROPRIO	-	-	-	-	-	86.295	68.392	154.687
DIRIGENTI E IMPIEGATI	-	-	-	-	-	64.203	57.252	121.455
LAVORATORI DIPENDENTI	-	-	-	-	-	328.558	282.252	610.810
COADIUVANTI	-	-	-	-	-	1.578	2.067	3.645
AGRICOLTURA	-	-	-	-	-	169.815	122.234	292.049
IMPRENDITORI E LIBERI PROFESS.	-	-	-	-	-	385	258	643
LAVORATORI IN PROPRIO	-	-	-	-	-	30.075	19.106	49.181
DIRIGENTI E IMPIEGATI	-	-	-	-	-	1.114	839	1.953
LAVORATORI DIPENDENTI	-	-	-	-	-	137.998	101.756	239.754
COADIUVANTI	-	-	-	-	-	243	275	518
INDUSTRIE	-	-	-	-	-	156.309	162.646	318.955
IMPRENDITORI E LIBERI PROFESS.	-	-	-	-	-	4.311	3.434	7.745
LAVORATORI IN PROPRIO	-	-	-	-	-	20.497	20.182	40.679
DIRIGENTI E IMPIEGATI	-	-	-	-	-	10.343	11.926	22.269
LAVORATORI DIPENDENTI	-	-	-	-	-	120.748	126.513	247.261
COADIUVANTI	-	-	-	-	-	410	591	1.001
ALTRE ATTIVITA'	-	-	-	-	-	165.668	133.743	299.411
IMPRENDITORI E LIBERI PROFESS.	-	-	-	-	-	6.462	4.968	11.430
LAVORATORI IN PROPRIO	-	-	-	-	-	35.723	29.104	64.827
DIRIGENTI E IMPIEGATI	-	-	-	-	-	52.746	44.487	97.233
LAVORATORI DIPENDENTI	-	-	-	-	-	69.812	53.983	123.795
COADIUVANTI	-	-	-	-	-	925	1.201	2.126
C.F. IN CONDIZIONE NON PROFESSIONALE	-	-	-	-	-	42.982	21.927	64.909
IN CERCA DI PRIMA OCCUPAZIONE	-	-	-	-	-	1.675	3.125	4.800
CASALINGHE	-	-	-	-	-	9.022	4.149	13.171
PERSONE RITIRATE DAL LAVORO	-	-	-	-	-	26.180	9.307	35.487
ALTRE CONDIZIONI	-	-	-	-	-	6.105	5.346	11.451
BASILICATA	-	-	-	-	-	89.653	65.512	155.165
C.F. IN CONDIZIONE PROFESSIONALE	-	-	-	-	-	83.759	63.059	146.818
IMPRENDITORI E LIBERI PROFESS.	-	-	-	-	-	1.484	1.214	2.698
LAVORATORI IN PROPRIO	-	-	-	-	-	21.924	15.092	37.016
DIRIGENTI E IMPIEGATI	-	-	-	-	-	8.587	7.763	16.350
LAVORATORI DIPENDENTI	-	-	-	-	-	51.592	38.801	90.393
COADIUVANTI	-	-	-	-	-	172	189	361
AGRICOLTURA	-	-	-	-	-	27.307	16.851	44.158
IMPRENDITORI E LIBERI PROFESS.	-	-	-	-	-	75	45	120
LAVORATORI IN PROPRIO	-	-	-	-	-	13.734	8.385	22.119
DIRIGENTI E IMPIEGATI	-	-	-	-	-	148	116	264
LAVORATORI DIPENDENTI	-	-	-	-	-	13.294	8.255	21.549
COADIUVANTI	-	-	-	-	-	56	50	106
INDUSTRIE	-	-	-	-	-	34.017	29.264	63.281
IMPRENDITORI E LIBERI PROFESS.	-	-	-	-	-	634	525	1.159
LAVORATORI IN PROPRIO	-	-	-	-	-	3.318	3.039	6.357
DIRIGENTI E IMPIEGATI	-	-	-	-	-	1.023	1.360	2.383
LAVORATORI DIPENDENTI	-	-	-	-	-	28.988	24.299	53.287
COADIUVANTI	-	-	-	-	-	54	41	95
ALTRE ATTIVITA'	-	-	-	-	-	22.435	16.944	39.379
IMPRENDITORI E LIBERI PROFESS.	-	-	-	-	-	775	644	1.419
LAVORATORI IN PROPRIO	-	-	-	-	-	4.872	3.668	8.540
DIRIGENTI E IMPIEGATI	-	-	-	-	-	7.416	6.287	13.703
LAVORATORI DIPENDENTI	-	-	-	-	-	9.310	6.247	15.557
COADIUVANTI	-	-	-	-	-	62	98	160
C.F. IN CONDIZIONE NON PROFESSIONALE	-	-	-	-	-	5.894	2.453	8.347
IN CERCA DI PRIMA OCCUPAZIONE	-	-	-	-	-	78	168	246
CASALINGHE	-	-	-	-	-	1.320	541	1.861
PERSONE RITIRATE DAL LAVORO	-	-	-	-	-	3.759	1.147	4.906
ALTRE CONDIZIONI	-	-	-	-	-	737	597	1.334

o non professionale, per condizione del capo famiglia e regione

DI 14 ANNI

di cui MASCHI								REGIONI — CONDIZIONE DEL CAPO FAMIGLIA
In condizione professionale				In condizione non professionale				
Agricoltura	Industrie	Altre attività	Totale	In cerca di prima occupazione	Scolari e studenti	Altre condizioni	Totale	
-	-	-	-	-	280.505	219.068	499.573	PUGLIA
-	-	-	-	-	257.766	208.675	466.441	C.F. IN CONDIZIONE PROFESSIONALE
-	-	-	-	-	5.653	4.377	10.030	IMPRENDITORI E LIBERI PROFESS.
-	-	-	-	-	44.744	34.123	78.867	LAVORATORI IN PROPRIO
-	-	-	-	-	32.938	29.357	62.295	DIRIGENTI E IMPIEGATI
-	-	-	-	-	173.600	139.764	313.364	LAVORATORI DIPENDENTI
-	-	-	-	-	831	1.054	1.885	COADIUVANTI
-	-	-	-	-	89.752	59.604	149.356	AGRICOLTURA
-	-	-	-	-	196	121	317	IMPRENDITORI E LIBERI PROFESS.
-	-	-	-	-	15.780	9.353	25.133	LAVORATORI IN PROPRIO
-	-	-	-	-	554	427	981	DIRIGENTI E IMPIEGATI
-	-	-	-	-	73.089	49.562	122.651	LAVORATORI DIPENDENTI
-	-	-	-	-	133	141	274	COADIUVANTI
-	-	-	-	-	81.869	81.711	163.580	INDUSTRIE
-	-	-	-	-	2.175	1.744	3.919	IMPRENDITORI E LIBERI PROFESS.
-	-	-	-	-	10.457	10.171	20.628	LAVORATORI IN PROPRIO
-	-	-	-	-	5.317	6.081	11.398	DIRIGENTI E IMPIEGATI
-	-	-	-	-	63.698	63.398	127.096	LAVORATORI DIPENDENTI
-	-	-	-	-	222	317	539	COADIUVANTI
-	-	-	-	-	86.145	67.360	153.505	ALTRE ATTIVITA*
-	-	-	-	-	3.282	2.512	5.794	IMPRENDITORI E LIBERI PROFESS.
-	-	-	-	-	18.507	14.599	33.106	LAVORATORI IN PROPRIO
-	-	-	-	-	27.067	22.849	49.916	DIRIGENTI E IMPIEGATI
-	-	-	-	-	36.813	26.804	63.617	LAVORATORI DIPENDENTI
-	-	-	-	-	476	596	1.072	COADIUVANTI
-	-	-	-	-	22.739	10.393	33.132	C.F. IN CONDIZIONE NON PROFESSIONALE
-	-	-	-	-	889	1.558	2.447	IN CERCA DI PRIMA OCCUPAZIONE
-	-	-	-	-	4.727	1.984	6.711	CASALINGHE
-	-	-	-	-	13.827	4.213	18.040	PERSONE RITIRATE DAL LAVORO
-	-	-	-	-	3.296	2.638	5.934	ALTRE CONDIZIONI
-	-	-	-	-	46.804	32.865	79.669	BASILICATA
-	-	-	-	-	43.722	31.629	75.351	C.F. IN CONDIZIONE PROFESSIONALE
-	-	-	-	-	788	632	1.420	IMPRENDITORI E LIBERI PROFESS.
-	-	-	-	-	11.494	7.455	18.949	LAVORATORI IN PROPRIO
-	-	-	-	-	4.390	3.989	8.379	DIRIGENTI E IMPIEGATI
-	-	-	-	-	26.953	19.459	46.412	LAVORATORI DIPENDENTI
-	-	-	-	-	97	94	191	COADIUVANTI
-	-	-	-	-	14.548	8.208	22.756	AGRICOLTURA
-	-	-	-	-	39	25	64	IMPRENDITORI E LIBERI PROFESS.
-	-	-	-	-	7.330	4.084	11.414	LAVORATORI IN PROPRIO
-	-	-	-	-	71	63	134	DIRIGENTI E IMPIEGATI
-	-	-	-	-	7.076	4.007	11.083	LAVORATORI DIPENDENTI
-	-	-	-	-	32	29	61	COADIUVANTI
-	-	-	-	-	17.612	14.852	32.464	INDUSTRIE
-	-	-	-	-	322	277	599	IMPRENDITORI E LIBERI PROFESS.
-	-	-	-	-	1.668	1.557	3.225	LAVORATORI IN PROPRIO
-	-	-	-	-	500	712	1.212	DIRIGENTI E IMPIEGATI
-	-	-	-	-	15.092	12.289	27.381	LAVORATORI DIPENDENTI
-	-	-	-	-	30	17	47	COADIUVANTI
-	-	-	-	-	11.562	8.569	20.131	ALTRE ATTIVITA*
-	-	-	-	-	427	330	757	IMPRENDITORI E LIBERI PROFESS.
-	-	-	-	-	2.496	1.814	4.310	LAVORATORI IN PROPRIO
-	-	-	-	-	3.819	3.214	7.033	DIRIGENTI E IMPIEGATI
-	-	-	-	-	4.785	3.163	7.948	LAVORATORI DIPENDENTI
-	-	-	-	-	35	48	83	COADIUVANTI
-	-	-	-	-	3.082	1.236	4.318	C.F. IN CONDIZIONE NON PROFESSIONALE
-	-	-	-	-	37	81	118	IN CERCA DI PRIMA OCCUPAZIONE
-	-	-	-	-	690	295	985	CASALINGHE
-	-	-	-	-	1.966	545	2.511	PERSONE RITIRATE DAL LAVORO
-	-	-	-	-	389	315	704	ALTRE CONDIZIONI

Segue Tav. 7 — Figli conviventi per sesso, classe di età e condizione professionale

B — MENO

REGIONI — CONDIZIONE DEL CAPO FAMIGLIA	TOTALE							
	In condizione professionale				In condizione non professionale			
	Agricoltura	Industrie	Altre attività	Totale	In cerca di prima occupazione	Scolari e studenti	Altre condizioni	Totale
CALABRIA	-	-	-	-	-	303.013	230.384	533.397
C.F. IN CONDIZIONE PROFESSIONALE	-	-	-	-	-	276.096	217.567	493.663
IMPRENDITORI E LIBERI PROFESS.	-	-	-	-	-	4.888	3.964	8.852
LAVORATORI IN PROPRIO	-	-	-	-	-	49.776	37.766	87.542
DIRIGENTI E IMPIEGATI	-	-	-	-	-	34.898	29.373	64.271
LAVORATORI DIPENDENTI	-	-	-	-	-	185.937	145.744	331.681
COADIUVANTI	-	-	-	-	-	597	720	1.317
AGRICOLTURA	-	-	-	-	-	82.018	55.129	137.147
IMPRENDITORI E LIBERI PROFESS.	-	-	-	-	-	236	155	391
LAVORATORI IN PROPRIO	-	-	-	-	-	21.953	13.869	35.822
DIRIGENTI E IMPIEGATI	-	-	-	-	-	866	609	1.475
LAVORATORI DIPENDENTI	-	-	-	-	-	58.789	40.303	99.092
COADIUVANTI	-	-	-	-	-	174	193	367
INDUSTRIE	-	-	-	-	-	110.861	96.705	207.566
IMPRENDITORI E LIBERI PROFESS.	-	-	-	-	-	1.784	1.471	3.255
LAVORATORI IN PROPRIO	-	-	-	-	-	10.143	9.696	19.839
DIRIGENTI E IMPIEGATI	-	-	-	-	-	3.256	3.624	6.880
LAVORATORI DIPENDENTI	-	-	-	-	-	95.551	81.765	177.316
COADIUVANTI	-	-	-	-	-	127	149	276
ALTRE ATTIVITA*	-	-	-	-	-	83.217	65.733	148.950
IMPRENDITORI E LIBERI PROFESS.	-	-	-	-	-	2.868	2.338	5.206
LAVORATORI IN PROPRIO	-	-	-	-	-	17.680	14.201	31.881
DIRIGENTI E IMPIEGATI	-	-	-	-	-	30.776	25.140	55.916
LAVORATORI DIPENDENTI	-	-	-	-	-	31.597	23.676	55.273
COADIUVANTI	-	-	-	-	-	296	378	674
C.F. IN CONDIZIONE NON PROFESSIONALE	-	-	-	-	-	26.917	12.817	39.734
IN CERCA DI PRIMA OCCUPAZIONE	-	-	-	-	-	657	1.087	1.744
CASALINGHE	-	-	-	-	-	6.795	2.838	9.633
PERSONE RITIRATE DAL LAVORO	-	-	-	-	-	14.922	5.351	20.273
ALTRE CONDIZIONI	-	-	-	-	-	4.543	3.541	8.084
SICILIA	-	-	-	-	-	646.632	520.949	1.167.581
C.F. IN CONDIZIONE PROFESSIONALE	-	-	-	-	-	581.332	489.304	1.070.636
IMPRENDITORI E LIBERI PROFESS.	-	-	-	-	-	12.213	9.438	21.651
LAVORATORI IN PROPRIO	-	-	-	-	-	104.570	85.664	190.234
DIRIGENTI E IMPIEGATI	-	-	-	-	-	90.087	72.567	162.654
LAVORATORI DIPENDENTI	-	-	-	-	-	372.418	319.418	691.836
COADIUVANTI	-	-	-	-	-	2.044	2.217	4.261
AGRICOLTURA	-	-	-	-	-	181.715	136.309	318.024
IMPRENDITORI E LIBERI PROFESS.	-	-	-	-	-	506	343	849
LAVORATORI IN PROPRIO	-	-	-	-	-	39.561	27.435	66.996
DIRIGENTI E IMPIEGATI	-	-	-	-	-	1.332	1.053	2.385
LAVORATORI DIPENDENTI	-	-	-	-	-	139.679	106.931	246.610
COADIUVANTI	-	-	-	-	-	637	547	1.184
INDUSTRIE	-	-	-	-	-	192.161	190.423	382.584
IMPRENDITORI E LIBERI PROFESS.	-	-	-	-	-	3.617	2.994	6.611
LAVORATORI IN PROPRIO	-	-	-	-	-	26.044	26.349	52.393
DIRIGENTI E IMPIEGATI	-	-	-	-	-	13.226	13.118	26.344
LAVORATORI DIPENDENTI	-	-	-	-	-	148.830	147.405	296.235
COADIUVANTI	-	-	-	-	-	444	557	1.001
ALTRE ATTIVITA*	-	-	-	-	-	207.456	162.572	370.028
IMPRENDITORI E LIBERI PROFESS.	-	-	-	-	-	8.090	6.101	14.191
LAVORATORI IN PROPRIO	-	-	-	-	-	38.965	31.880	70.845
DIRIGENTI E IMPIEGATI	-	-	-	-	-	75.529	58.396	133.925
LAVORATORI DIPENDENTI	-	-	-	-	-	83.909	65.082	148.991
COADIUVANTI	-	-	-	-	-	963	1.113	2.076
C.F. IN CONDIZIONE NON PROFESSIONALE	-	-	-	-	-	65.300	31.645	96.945
IN CERCA DI PRIMA OCCUPAZIONE	-	-	-	-	-	2.244	3.801	6.045
CASALINGHE	-	-	-	-	-	15.305	6.684	21.989
PERSONE RITIRATE DAL LAVORO	-	-	-	-	-	38.808	13.937	52.745
ALTRE CONDIZIONI	-	-	-	-	-	8.943	7.223	16.166

o non professionale, per condizione del capo famiglia e regione

DI 14 ANNI

di cui MASCHI								REGIONI — CONDIZIONE DEL CAPO FAMIGLIA
In condizione professionale				In condizione non professionale				
Agricoltura	Industrie	Altre attività	Totale	In cerca di prima occupazione	Scolari e studenti	Altre condizioni	Totale	
-	-	-	-	-	159.755	115.082	274.837	CALABRIA
-	-	-	-	-	145.444	108.954	254.398	C.F.-IN CONDIZIONE PROFESSIONALE
-	-	-	-	-	2.492	2.067	4.559	IMPRENDITORI E LIBERI PROFESS.
-	-	-	-	-	26.451	18.888	45.339	LAVORATORI IN PROPRIO
-	-	-	-	-	17.911	15.130	33.041	DIRIGENTI E IMPIEGATI
-	-	-	-	-	98.258	72.501	170.759	LAVORATORI DIPENDENTI
-	-	-	-	-	332	368	700	COADIUVANTI
-	-	-	-	-	43.965	27.071	71.036	AGRICOLTURA
-	-	-	-	-	119	76	195	IMPRENDITORI E LIBERI PROFESS.
-	-	-	-	-	11.842	6.865	18.707	LAVORATORI IN PROPRIO
-	-	-	-	-	480	301	781	DIRIGENTI E IMPIEGATI
-	-	-	-	-	31.425	19.731	51.156	LAVORATORI DIPENDENTI
-	-	-	-	-	99	98	197	COADIUVANTI
-	-	-	-	-	58.292	48.498	106.790	INDUSTRIE
-	-	-	-	-	913	755	1.668	IMPRENDITORI E LIBERI PROFESS.
-	-	-	-	-	5.337	4.945	10.282	LAVORATORI IN PROPRIO
-	-	-	-	-	1.656	1.872	3.528	DIRIGENTI E IMPIEGATI
-	-	-	-	-	50.310	40.847	91.157	LAVORATORI DIPENDENTI
-	-	-	-	-	76	79	155	COADIUVANTI
-	-	-	-	-	43.187	33.385	76.572	ALTRE ATTIVITA'
-	-	-	-	-	1.460	1.236	2.696	IMPRENDITORI E LIBERI PROFESS.
-	-	-	-	-	9.272	7.078	16.350	LAVORATORI IN PROPRIO
-	-	-	-	-	15.775	12.957	28.732	DIRIGENTI E IMPIEGATI
-	-	-	-	-	16.523	11.923	28.446	LAVORATORI DIPENDENTI
-	-	-	-	-	157	191	348	COADIUVANTI
-	-	-	-	-	14.311	6.128	20.439	C.F.-IN CONDIZIONE NON PROFESSIONALE
-	-	-	-	-	334	560	894	IN CERCA DI PRIMA OCCUPAZIONE
-	-	-	-	-	3.582	1.372	4.954	CASALINGHE
-	-	-	-	-	7.989	2.424	10.413	PERSONE RITIRATE DAL LAVORO
-	-	-	-	-	2.406	1.772	4.178	ALTRE CONDIZIONI
-	-	-	-	-	341.040	259.688	600.728	SICILIA
-	-	-	-	-	306.296	244.813	551.109	C.F.-IN CONDIZIONE PROFESSIONALE
-	-	-	-	-	6.273	4.820	11.093	IMPRENDITORI E LIBERI PROFESS.
-	-	-	-	-	54.761	42.732	97.493	LAVORATORI IN PROPRIO
-	-	-	-	-	46.409	37.320	83.729	DIRIGENTI E IMPIEGATI
-	-	-	-	-	197.768	158.832	356.600	LAVORATORI DIPENDENTI
-	-	-	-	-	1.085	1.109	2.194	COADIUVANTI
-	-	-	-	-	97.031	66.763	163.794	AGRICOLTURA
-	-	-	-	-	272	166	438	IMPRENDITORI E LIBERI PROFESS.
-	-	-	-	-	20.852	13.453	34.305	LAVORATORI IN PROPRIO
-	-	-	-	-	711	543	1.254	DIRIGENTI E IMPIEGATI
-	-	-	-	-	74.852	52.335	127.187	LAVORATORI DIPENDENTI
-	-	-	-	-	344	266	610	COADIUVANTI
-	-	-	-	-	101.231	95.988	197.219	INDUSTRIE
-	-	-	-	-	1.829	1.519	3.348	IMPRENDITORI E LIBERI PROFESS.
-	-	-	-	-	13.616	13.298	26.914	LAVORATORI IN PROPRIO
-	-	-	-	-	6.779	6.799	13.578	DIRIGENTI E IMPIEGATI
-	-	-	-	-	78.763	74.101	152.864	LAVORATORI DIPENDENTI
-	-	-	-	-	244	271	515	COADIUVANTI
-	-	-	-	-	108.034	82.062	190.096	ALTRE ATTIVITA'
-	-	-	-	-	4.172	3.135	7.307	IMPRENDITORI E LIBERI PROFESS.
-	-	-	-	-	20.293	15.981	36.274	LAVORATORI IN PROPRIO
-	-	-	-	-	38.919	29.978	68.897	DIRIGENTI E IMPIEGATI
-	-	-	-	-	44.153	32.396	76.549	LAVORATORI DIPENDENTI
-	-	-	-	-	497	572	1.069	COADIUVANTI
-	-	-	-	-	34.744	14.875	49.619	C.F.-IN CONDIZIONE NON PROFESSIONALE
-	-	-	-	-	1.214	1.896	3.110	IN CERCA DI PRIMA OCCUPAZIONE
-	-	-	-	-	8.108	3.214	11.322	CASALINGHE
-	-	-	-	-	20.772	6.172	26.944	PERSONE RITIRATE DAL LAVORO
-	-	-	-	-	4.650	3.593	8.243	ALTRE CONDIZIONI

Segue Tav. 7 — Figli conviventi per sesso, classe di età e condizione professionale

B — MENO

REGIONI — CONDIZIONE DEL CAPO FAMIGLIA	TOTALE							
	In condizione professionale				In condizione non professionale			
	Agricoltura	Industrie	Altre attività	Totale	In cerca di prima occupazione	Scolari e studenti	Altre condizioni	Totale
SARDEGNA	-	-	-	-	-	228.408	167.438	395.846
C.F. IN CONDIZIONE PROFESSIONALE	-	-	-	-	-	197.873	157.257	355.130
IMPREDITORI E LIBERI PROFESS.	-	-	-	-	-	4.242	3.273	7.515
LAVORATORI IN PROPRIO	-	-	-	-	-	46.291	35.182	81.473
DIRIGENTI E IMPIEGATI	-	-	-	-	-	33.053	29.961	63.014
LAVORATORI DIPENDENTI	-	-	-	-	-	113.741	88.135	201.876
COADIUVANTI	-	-	-	-	-	546	706	1.252
AGRICOLTURA	-	-	-	-	-	48.785	31.093	79.878
IMPREDITORI E LIBERI PROFESS.	-	-	-	-	-	164	103	267
LAVORATORI IN PROPRIO	-	-	-	-	-	22.777	14.508	37.285
DIRIGENTI E IMPIEGATI	-	-	-	-	-	724	622	1.346
LAVORATORI DIPENDENTI	-	-	-	-	-	25.041	15.779	40.820
COADIUVANTI	-	-	-	-	-	79	81	160
INDUSTRIE	-	-	-	-	-	75.155	66.305	141.460
IMPREDITORI E LIBERI PROFESS.	-	-	-	-	-	1.480	1.268	2.748
LAVORATORI IN PROPRIO	-	-	-	-	-	8.729	8.576	17.305
DIRIGENTI E IMPIEGATI	-	-	-	-	-	5.527	6.049	11.576
LAVORATORI DIPENDENTI	-	-	-	-	-	59.299	50.220	109.519
COADIUVANTI	-	-	-	-	-	120	192	312
ALTRE ATTIVITA'	-	-	-	-	-	73.933	59.859	133.792
IMPREDITORI E LIBERI PROFESS.	-	-	-	-	-	2.598	1.902	4.500
LAVORATORI IN PROPRIO	-	-	-	-	-	14.785	12.098	26.883
DIRIGENTI E IMPIEGATI	-	-	-	-	-	26.802	23.290	50.092
LAVORATORI DIPENDENTI	-	-	-	-	-	29.401	22.136	51.537
COADIUVANTI	-	-	-	-	-	347	433	780
C.F. IN CONDIZIONE NON PROFESSIONALE	-	-	-	-	-	30.535	10.181	40.716
IN CERCA DI PRIMA OCCUPAZIONE	-	-	-	-	-	210	423	633
CASALINGHE	-	-	-	-	-	6.093	1.920	8.013
PERSONE RITIRATE DAL LAVORO	-	-	-	-	-	21.652	5.871	27.523
ALTRE CONDIZIONI	-	-	-	-	-	2.580	1.967	4.547

o non professionale, per condizione del capo famiglia e regione

DI 14 ANNI

di cui MASCHI								REGIONI — CONDIZIONE DEL CAPO FAMIGLIA
In condizione professionale				In condizione non professionale				
Agricoltura	Industrie	Altre attività	Totale	In cerca di prima occupazione	Scolari e studenti	Altre condizioni	Totale	
-	-	-	-	-	118.171	85.030	203.201	SARDEGNA
-	-	-	-	-	102.304	79.948	182.252	C.F. IN CONDIZIONE PROFESSIONALE
-	-	-	-	-	2.214	1.689	3.903	IMPREDITORI E LIBERI PROFESS.
-	-	-	-	-	23.850	17.957	41.807	LAVORATORI IN PROPRIO
-	-	-	-	-	17.098	15.414	32.512	DIRIGENTI E IMPIEGATI
-	-	-	-	-	58.827	44.543	103.370	LAVORATORI DIPENDENTI
-	-	-	-	-	315	345	660	COADIUVANTI
-	-	-	-	-	25.312	15.741	41.053	AGRICOLTURA
-	-	-	-	-	87	52	139	IMPREDITORI E LIBERI PROFESS.
-	-	-	-	-	11.834	7.379	19.213	LAVORATORI IN PROPRIO
-	-	-	-	-	391	294	685	DIRIGENTI E IMPIEGATI
-	-	-	-	-	12.958	7.977	20.935	LAVORATORI DIPENDENTI
-	-	-	-	-	42	39	81	COADIUVANTI
-	-	-	-	-	38.697	33.618	72.315	INDUSTRIE
-	-	-	-	-	768	634	1.402	IMPREDITORI E LIBERI PROFESS.
-	-	-	-	-	4.488	4.408	8.896	LAVORATORI IN PROPRIO
-	-	-	-	-	2.902	3.115	6.017	DIRIGENTI E IMPIEGATI
-	-	-	-	-	30.470	25.369	55.839	LAVORATORI DIPENDENTI
-	-	-	-	-	69	92	161	COADIUVANTI
-	-	-	-	-	38.295	30.589	68.884	ALTRE ATTIVITA'
-	-	-	-	-	1.359	1.003	2.362	IMPREDITORI E LIBERI PROFESS.
-	-	-	-	-	7.528	6.170	13.698	LAVORATORI IN PROPRIO
-	-	-	-	-	13.805	12.005	25.810	DIRIGENTI E IMPIEGATI
-	-	-	-	-	15.399	11.197	26.596	LAVORATORI DIPENDENTI
-	-	-	-	-	204	214	418	COADIUVANTI
-	-	-	-	-	15.867	5.082	20.949	C.F. IN CONDIZIONE NON PROFESSIONALE
-	-	-	-	-	95	211	306	IN CERCA DI PRIMA OCCUPAZIONE
-	-	-	-	-	3.181	938	4.119	CASALINGHE
-	-	-	-	-	11.235	2.916	14.151	PERSONE RITIRATE DAL LAVORO
-	-	-	-	-	1.356	1.017	2.373	ALTRE CONDIZIONI

Segue Tav. 7 — Figli conviventi per sesso, classe di età e condizione professionale

C —

REGIONI — CONDIZIONE DEL CAPO FAMIGLIA	TOTALE							
	In condizione professionale				In condizione non professionale			
	Agricoltura	Industrie	Altre attività	Totale	In cerca di prima occupazione	Scolari e studenti	Altre condizioni	Totale
ITALIA	1.342	1.348.846	147.314	1.497.502	526.039	2.242.272	609.658	3.377.969
C.F. IN CONDIZIONE PROFESSIONALE	968	1.028.129	127.615	1.156.712	415.846	1.935.931	480.649	2.832.426
IMPREDITORI E LIBERI PROFESS.	27	5.225	2.603	7.855	4.531	81.783	4.471	90.785
LAVORATORI IN PROPRIO	220	206.512	101.852	308.584	100.524	462.860	124.487	687.871
DIRIGENTI E IMPIEGATI	222	48.861	1.644	50.727	38.710	524.966	24.229	587.905
LAVORATORI DIPENDENTI	495	765.618	20.636	786.749	270.866	859.011	326.168	1.456.045
COADIUVANTI	4	1.913	880	2.797	1.215	7.311	1.294	9.820
AGRICOLTURA	199	279.671	73.655	353.525	98.259	288.230	168.550	555.039
IMPREDITORI E LIBERI PROFESS.	2	266	135	403	217	2.706	282	3.205
LAVORATORI IN PROPRIO	101	127.688	67.430	195.219	46.312	164.065	73.095	283.472
DIRIGENTI E IMPIEGATI	22	1.015	72	1.109	734	7.336	670	8.740
LAVORATORI DIPENDENTI	74	150.199	5.751	156.024	50.742	113.423	94.103	258.268
COADIUVANTI	-	503	267	770	254	700	400	1.354
INDUSTRIE	447	532.535	24.788	557.770	182.684	741.251	184.648	1.108.583
IMPREDITORI E LIBERI PROFESS.	18	2.993	1.334	4.345	2.152	31.037	2.127	35.316
LAVORATORI IN PROPRIO	54	34.039	11.255	45.348	19.728	111.250	16.977	147.955
DIRIGENTI E IMPIEGATI	90	17.145	469	17.704	8.622	118.601	4.663	131.886
LAVORATORI DIPENDENTI	284	477.781	11.535	489.600	151.875	478.421	160.603	790.899
COADIUVANTI	1	577	195	773	307	1.942	278	2.527
ALTRE ATTIVITA'	322	215.923	29.172	245.417	134.903	906.450	127.451	1.168.804
IMPREDITORI E LIBERI PROFESS.	7	1.966	1.134	3.107	2.162	48.040	2.062	52.264
LAVORATORI IN PROPRIO	65	44.785	23.167	68.017	34.484	187.545	34.415	256.444
DIRIGENTI E IMPIEGATI	110	30.701	1.103	31.914	29.354	399.029	18.896	447.279
LAVORATORI DIPENDENTI	137	137.638	3.350	141.125	68.249	267.167	71.462	406.878
COADIUVANTI	3	833	418	1.254	654	4.669	616	5.939
C.F. IN CONDIZIONE NON PROFESSIONALE	374	320.717	19.699	340.790	110.193	306.341	129.009	545.543
IN CERCA DI PRIMA OCCUPAZIONE	2	669	27	698	879	1.681	911	3.471
CASALINGHE	111	80.372	3.689	84.172	26.050	77.037	26.306	129.393
PERSONE RITIRATE DAL LAVORO	238	225.144	15.096	240.478	76.935	209.086	93.168	379.189
ALTRE CONDIZIONI	23	14.532	887	15.442	6.329	18.537	8.624	33.490
PIEMONTE	86	115.656	12.273	128.015	31.374	149.036	15.498	195.908
C.F. IN CONDIZIONE PROFESSIONALE	65	91.996	10.864	102.925	26.251	134.208	12.856	173.315
IMPREDITORI E LIBERI PROFESS.	1	404	212	617	277	6.030	153	6.460
LAVORATORI IN PROPRIO	16	16.616	9.383	26.015	6.522	32.588	4.498	43.608
DIRIGENTI E IMPIEGATI	16	4.319	123	4.458	2.306	32.535	688	35.529
LAVORATORI DIPENDENTI	32	70.514	1.074	71.620	17.076	62.589	7.488	87.153
COADIUVANTI	-	143	72	215	70	466	29	565
AGRICOLTURA	6	12.955	6.389	19.350	3.294	12.051	3.193	18.538
IMPREDITORI E LIBERI PROFESS.	-	19	8	27	7	93	6	106
LAVORATORI IN PROPRIO	4	10.306	6.305	16.615	2.732	10.469	2.875	16.076
DIRIGENTI E IMPIEGATI	2	50	6	58	27	225	8	260
LAVORATORI DIPENDENTI	-	2.552	49	2.601	524	1.235	302	2.061
COADIUVANTI	-	28	21	49	4	29	2	35
INDUSTRIE	43	63.305	1.961	65.309	16.366	75.041	6.819	98.226
IMPREDITORI E LIBERI PROFESS.	1	244	111	356	141	2.797	78	3.016
LAVORATORI IN PROPRIO	5	2.806	957	3.768	1.520	8.667	537	10.724
DIRIGENTI E IMPIEGATI	10	2.076	44	2.130	999	14.305	268	15.572
LAVORATORI DIPENDENTI	27	58.127	832	58.986	13.683	49.159	5.922	68.764
COADIUVANTI	-	52	17	69	23	113	14	150
ALTRE ATTIVITA'	16	15.736	2.514	18.266	6.591	47.116	2.844	56.551
IMPREDITORI E LIBERI PROFESS.	-	141	93	234	129	3.140	69	3.338
LAVORATORI IN PROPRIO	7	3.504	2.121	5.632	2.270	13.452	1.086	16.808
DIRIGENTI E IMPIEGATI	4	2.193	73	2.270	1.280	18.005	412	19.697
LAVORATORI DIPENDENTI	5	9.835	193	10.033	2.869	12.195	1.264	16.328
COADIUVANTI	-	63	34	97	43	324	13	380
C.F. IN CONDIZIONE NON PROFESSIONALE	21	23.660	1.409	25.090	5.123	14.828	2.642	22.593
IN CERCA DI PRIMA OCCUPAZIONE	-	27	1	28	16	32	6	54
CASALINGHE	6	6.308	254	6.568	1.204	3.827	606	5.637
PERSONE RITIRATE DAL LAVORO	15	16.446	1.120	17.581	3.639	10.224	1.852	15.715
ALTRE CONDIZIONI	-	879	34	913	264	745	178	1.187

o non professionale, per condizione del capo famiglia e regione

14-20

di cui MASCHI								REGIONI — CONDIZIONE DEL CAPO FAMIGLIA
In condizione professionale				In condizione non professionale				
Agricoltura	Industrie	Altre attività	Totale	In cerca di prima occupazione	Scolari e studenti	Altre condizioni	Totale	
822	799.742	99.700	900.264	329.482	1.270.928	67.600	1.668.010	ITALIA
571	604.712	86.295	691.578	256.047	1.096.464	51.646	1.404.157	C.F. IN CONDIZIONE PROFESSIONALE
20	2.802	1.879	4.701	2.466	43.843	613	46.922	IMPRENDITORI E LIBERI PROFESS.
133	118.114	73.109	191.356	60.624	261.971	12.506	335.101	LAVORATORI IN PROPRIO
145	24.519	884	25.548	18.936	280.058	4.007	303.001	DIRIGENTI E IMPIEGATI
270	458.179	9.803	468.252	173.291	506.518	34.368	714.177	LAVORATORI DIPENDENTI
3	1.098	620	1.721	730	4.074	152	4.956	COADIUVANTI
127	178.439	52.937	231.503	65.012	175.906	16.382	257.300	AGRICOLTURA
2	174	108	284	125	1.444	32	1.601	IMPRENDITORI E LIBERI PROFESS.
65	74.753	49.488	124.306	27.896	97.822	6.669	132.387	LAVORATORI IN PROPRIO
16	584	46	646	390	3.970	89	4.449	DIRIGENTI E IMPIEGATI
44	102.610	3.093	105.747	36.422	72.214	9.547	118.183	LAVORATORI DIPENDENTI
-	318	202	520	179	456	45	680	COADIUVANTI
255	302.800	15.265	318.320	109.474	424.444	20.694	554.612	INDUSTRIE
15	1.557	1.006	2.578	1.140	16.961	254	18.355	IMPRENDITORI E LIBERI PROFESS.
37	17.562	8.954	26.553	11.241	61.024	2.036	74.301	LAVORATORI IN PROPRIO
53	8.280	237	8.570	4.009	63.550	923	68.482	DIRIGENTI E IMPIEGATI
149	275.114	4.909	280.172	92.920	281.835	17.443	392.198	LAVORATORI DIPENDENTI
1	287	159	447	164	1.074	38	1.276	COADIUVANTI
189	123.473	18.093	141.755	81.561	496.114	14.570	592.245	ALTRE ATTIVITA*
3	1.071	765	1.839	1.201	25.438	327	26.966	IMPRENDITORI E LIBERI PROFESS.
31	25.799	14.667	40.497	21.487	103.125	3.801	128.413	LAVORATORI IN PROPRIO
76	15.655	601	16.332	14.537	212.538	2.995	230.070	DIRIGENTI E IMPIEGATI
77	80.455	1.801	82.333	43.949	152.469	7.378	203.796	LAVORATORI DIPENDENTI
2	493	259	754	387	2.544	69	3.000	COADIUVANTI
251	195.030	13.405	208.686	73.435	174.464	15.954	263.853	C.F. IN CONDIZIONE NON PROFESSIONALE
2	440	15	457	686	993	87	1.766	IN CERCA DI PRIMA OCCUPAZIONE
75	47.271	2.758	50.104	17.062	43.324	3.216	63.602	CASALINGHE
159	138.101	10.060	148.320	51.310	119.598	11.245	182.153	PERSONE RITIRATE DAL LAVORO
15	9.218	572	9.805	4.377	10.549	1.406	16.332	ALTRE CONDIZIONI
49	62.367	8.745	71.161	15.440	82.160	3.034	100.634	PIEMONTE
35	49.202	7.729	56.966	12.681	73.902	2.406	88.989	C.F. IN CONDIZIONE PROFESSIONALE
1	190	158	349	124	3.198	31	3.353	IMPRENDITORI E LIBERI PROFESS.
6	8.240	6.943	15.189	3.019	17.926	568	21.513	LAVORATORI IN PROPRIO
7	2.077	67	2.151	905	17.316	224	18.445	DIRIGENTI E IMPIEGATI
21	38.624	512	39.157	8.602	35.191	1.575	45.368	LAVORATORI DIPENDENTI
-	71	49	120	31	271	8	310	COADIUVANTI
5	6.673	4.949	11.627	1.423	6.826	296	8.545	AGRICOLTURA
-	13	6	19	2	53	1	56	IMPRENDITORI E LIBERI PROFESS.
3	5.119	4.902	10.024	1.152	5.928	228	7.308	LAVORATORI IN PROPRIO
2	28	4	34	9	119	1	129	DIRIGENTI E IMPIEGATI
-	1.499	23	1.522	258	709	66	1.033	LAVORATORI DIPENDENTI
-	14	14	28	2	17	-	19	COADIUVANTI
25	34.276	1.298	35.599	8.030	41.650	1.465	51.145	INDUSTRIE
1	103	88	192	68	1.510	18	1.596	IMPRENDITORI E LIBERI PROFESS.
2	1.289	778	2.069	738	4.718	124	5.580	LAVORATORI IN PROPRIO
3	994	23	1.020	382	7.659	111	8.152	DIRIGENTI E IMPIEGATI
19	31.868	393	32.280	6.830	27.703	1.206	35.739	LAVORATORI DIPENDENTI
-	22	16	38	12	60	6	78	COADIUVANTI
5	8.253	1.482	9.740	3.228	25.426	645	29.299	ALTRE ATTIVITA*
-	74	64	138	54	1.635	12	1.701	IMPRENDITORI E LIBERI PROFESS.
1	1.832	1.263	3.096	1.129	7.280	216	8.625	LAVORATORI IN PROPRIO
2	1.055	40	1.097	514	9.538	112	10.164	DIRIGENTI E IMPIEGATI
2	5.257	96	5.355	1.514	6.779	303	8.596	LAVORATORI DIPENDENTI
-	35	19	54	17	194	2	213	COADIUVANTI
14	13.165	1.016	14.195	2.759	8.258	628	11.645	C.F. IN CONDIZIONE NON PROFESSIONALE
-	16	-	16	15	21	1	37	IN CERCA DI PRIMA OCCUPAZIONE
2	3.445	204	3.651	646	2.159	140	2.945	CASALINGHE
12	9.193	788	9.993	1.953	5.649	432	8.034	PERSONE RITIRATE DAL LAVORO
-	511	24	535	145	429	55	629	ALTRE CONDIZIONI

Segue Tav. 7 — Figli conviventi per sesso, classe di età e condizione professionale

C —

REGIONI — CONDIZIONE DEL CAPO FAMIGLIA	TOTALE							
	In condizione professionale				In condizione non professionale			
	Agricoltura	Industrie	Altre attività	Totale	In cerca di prima occupazione	Scolari e studenti	Altre condizioni	Totale
VALLE D'AOSTA	4	2.544	436	2.984	710	4.271	777	5.758
C.F. IN CONDIZIONE PROFESSIONALE	4	1.681	359	2.044	518	3.506	561	4.585
IMPRENDITORI E LIBERI PROFESS.	1	16	9	26	4	125	11	140
LAVORATORI IN PROPRIO	1	348	284	633	139	899	190	1.228
DIRIGENTI E IMPIEGATI	-	93	5	98	49	840	38	927
LAVORATORI DIPENDENTI	2	1.220	58	1.280	325	1.634	322	2.281
COADIUVANTI	-	4	3	7	1	8	-	9
AGRICOLTURA	1	238	172	411	77	336	124	537
IMPRENDITORI E LIBERI PROFESS.	-	-	-	-	-	-	-	-
LAVORATORI IN PROPRIO	1	213	167	381	71	298	115	484
DIRIGENTI E IMPIEGATI	-	1	1	2	-	7	-	7
LAVORATORI DIPENDENTI	-	23	1	24	6	31	9	46
COADIUVANTI	-	1	3	4	-	-	-	-
INDUSTRIE	1	1.061	85	1.147	308	1.848	301	2.457
IMPRENDITORI E LIBERI PROFESS.	1	10	3	14	1	43	5	49
LAVORATORI IN PROPRIO	-	60	29	89	27	202	29	258
DIRIGENTI E IMPIEGATI	-	31	1	32	18	343	13	374
LAVORATORI DIPENDENTI	-	960	52	1.012	262	1.259	254	1.775
COADIUVANTI	-	-	-	-	-	1	-	1
ALTRE ATTIVITA*	2	382	102	486	133	1.322	136	1.591
IMPRENDITORI E LIBERI PROFESS.	-	6	6	12	3	82	6	91
LAVORATORI IN PROPRIO	-	75	88	163	41	399	46	486
DIRIGENTI E IMPIEGATI	-	61	3	64	31	490	25	546
LAVORATORI DIPENDENTI	2	237	5	244	57	344	59	460
COADIUVANTI	-	3	-	3	1	7	-	8
C.F. IN CONDIZIONE NON PROFESSIONALE	-	863	77	940	192	765	216	1.173
IN CERCA DI PRIMA OCCUPAZIONE	-	-	-	-	-	-	-	-
CASALINGHE	-	190	13	203	51	160	34	245
PERSONE RITIRATE DAL LAVORO	-	656	59	715	136	579	174	889
ALTRE CONDIZIONI	-	17	5	22	5	26	8	39
LOMBARDIA	262	308.529	17.268	326.059	54.601	294.086	27.698	376.385
C.F. IN CONDIZIONE PROFESSIONALE	187	233.955	14.891	249.033	44.601	260.999	21.822	327.422
IMPRENDITORI E LIBERI PROFESS.	3	1.274	530	1.807	669	15.712	424	16.805
LAVORATORI IN PROPRIO	26	32.444	11.874	44.344	9.980	57.379	6.088	73.447
DIRIGENTI E IMPIEGATI	59	15.229	270	15.558	4.686	74.689	1.583	80.958
LAVORATORI DIPENDENTI	98	184.516	2.092	186.706	29.129	111.953	13.636	154.718
COADIUVANTI	1	492	125	618	137	1.266	91	1.494
AGRICOLTURA	11	27.149	5.106	32.266	4.935	15.957	3.687	24.579
IMPRENDITORI E LIBERI PROFESS.	-	32	17	49	22	347	8	377
LAVORATORI IN PROPRIO	5	13.558	4.804	18.367	2.824	10.571	2.492	15.887
DIRIGENTI E IMPIEGATI	2	152	4	158	59	565	23	647
LAVORATORI DIPENDENTI	4	13.332	268	13.604	2.021	4.420	1.153	7.594
COADIUVANTI	-	75	13	88	9	54	11	74
INDUSTRIE	108	160.662	4.550	165.320	27.781	144.804	12.421	185.006
IMPRENDITORI E LIBERI PROFESS.	2	781	316	1.099	383	7.362	235	7.980
LAVORATORI IN PROPRIO	9	8.481	2.596	11.086	2.864	19.747	1.187	23.798
DIRIGENTI E IMPIEGATI	30	8.066	122	8.218	2.172	34.813	688	37.673
LAVORATORI DIPENDENTI	66	143.147	1.476	144.689	22.315	82.460	10.285	115.060
COADIUVANTI	1	187	40	228	47	422	26	495
ALTRE ATTIVITA*	68	46.144	5.235	51.447	11.885	100.238	5.714	117.837
IMPRENDITORI E LIBERI PROFESS.	1	461	197	659	264	8.003	181	8.448
LAVORATORI IN PROPRIO	12	10.405	4.474	14.891	4.292	27.061	2.409	33.762
DIRIGENTI E IMPIEGATI	27	7.011	144	7.182	2.455	39.311	872	42.638
LAVORATORI DIPENDENTI	28	28.037	348	28.413	4.793	25.073	2.198	32.064
COADIUVANTI	-	230	72	302	81	790	54	925
C.F. IN CONDIZIONE NON PROFESSIONALE	75	74.574	2.377	77.026	10.000	33.087	5.876	48.963
IN CERCA DI PRIMA OCCUPAZIONE	2	48	1	51	21	44	6	71
CASALINGHE	31	22.187	615	22.833	2.838	9.979	1.481	14.298
PERSONE RITIRATE DAL LAVORO	38	49.692	1.693	51.423	6.670	21.218	4.042	31.930
ALTRE CONDIZIONI	4	2.647	68	2.719	471	1.846	347	2.664

o non professionale, per condizione del capo famiglia e regione

14-20

di cui MASCHI								REGIONI — CONDIZIONE DEL CAPO FAMIGLIA
In condizione professionale				In condizione non professionale				
Agricoltura	Industrie	Altre attività	Totale	In cerca di prima occupazione	Scolari e studenti	Altre condizioni	Totale	
2	1.498	263	1.763	362	2.326	170	2.858	VALLE D'AOSTA
2	954	220	1.176	266	1.901	114	2.281	C.F. IN CONDIZIONE PROFESSIONALE
1	6	2	9	3	74	5	82	IMPRENDITORI E LIBERI PROFESS.
-	193	191	384	72	486	34	592	LAVORATORI IN PROPRIO
-	47	1	48	21	440	15	476	DIRIGENTI E IMPIEGATI
1	706	24	731	169	896	60	1.125	LAVORATORI DIPENDENTI
-	2	2	4	1	5	-	6	COADIUVANTI
-	128	128	256	32	186	18	236	AGRICOLTURA
-	-	-	-	-	-	-	-	IMPRENDITORI E LIBERI PROFESS.
-	116	126	242	29	162	18	209	LAVORATORI IN PROPRIO
-	12	-	12	-	5	-	5	DIRIGENTI E IMPIEGATI
-	-	2	2	-	19	-	22	LAVORATORI DIPENDENTI
1	623	43	667	157	1.012	51	1.220	INDUSTRIE
1	5	-	6	1	24	-	25	IMPRENDITORI E LIBERI PROFESS.
-	33	22	55	17	104	5	126	LAVORATORI IN PROPRIO
-	16	-	16	6	184	3	193	DIRIGENTI E IMPIEGATI
-	569	21	590	133	700	43	876	LAVORATORI DIPENDENTI
-	-	-	-	-	-	-	-	COADIUVANTI
1	203	49	253	77	703	45	825	ALTRE ATTIVITA'
-	1	2	3	2	50	5	57	IMPRENDITORI E LIBERI PROFESS.
-	44	43	87	26	220	11	257	LAVORATORI IN PROPRIO
-	31	1	32	15	251	12	278	DIRIGENTI E IMPIEGATI
1	125	3	129	33	177	17	227	LAVORATORI DIPENDENTI
-	2	-	2	1	5	-	6	COADIUVANTI
-	544	43	587	96	425	56	577	C.F. IN CONDIZIONE NON PROFESSIONALE
-	-	-	-	-	-	-	-	IN CERCA DI PRIMA OCCUPAZIONE
-	115	8	123	26	88	6	120	CASALINGHE
-	421	31	452	68	324	48	440	PERSONE RITIRATE DAL LAVORO
-	8	4	12	2	13	2	17	ALTRE CONDIZIONI
144	156.328	12.147	168.619	26.657	163.049	6.486	196.192	LOMBARDIA
94	117.264	10.544	127.902	21.348	144.348	4.942	170.638	C.F. IN CONDIZIONE PROFESSIONALE
1	518	374	893	292	8.428	93	8.813	IMPRENDITORI E LIBERI PROFESS.
13	14.831	9.038	23.882	4.829	31.639	955	37.423	LAVORATORI IN PROPRIO
35	6.811	122	6.968	1.910	40.025	540	42.475	DIRIGENTI E IMPIEGATI
44	94.859	925	95.828	14.249	63.527	3.335	81.111	LAVORATORI DIPENDENTI
1	245	85	331	68	729	19	816	COADIUVANTI
9	13.580	4.368	17.957	2.391	9.073	504	11.968	AGRICOLTURA
-	16	14	30	6	184	3	193	IMPRENDITORI E LIBERI PROFESS.
4	6.209	4.253	10.466	1.336	5.947	275	7.558	LAVORATORI IN PROPRIO
1	76	1	78	21	308	6	335	DIRIGENTI E IMPIEGATI
4	7.236	90	7.330	1.027	2.602	217	3.846	LAVORATORI DIPENDENTI
-	43	10	53	1	32	3	36	COADIUVANTI
54	81.213	3.078	84.345	13.318	80.586	3.057	96.961	INDUSTRIE
-	308	232	540	156	4.024	45	4.225	IMPRENDITORI E LIBERI PROFESS.
5	3.557	2.102	5.664	1.379	10.749	256	12.384	LAVORATORI IN PROPRIO
21	3.640	53	3.714	856	18.727	239	19.822	DIRIGENTI E IMPIEGATI
27	73.627	659	74.313	10.902	46.836	2.511	60.249	LAVORATORI DIPENDENTI
1	81	32	114	25	250	6	281	COADIUVANTI
31	22.471	3.098	25.600	5.639	54.689	1.381	61.709	ALTRE ATTIVITA'
1	194	128	323	130	4.220	45	4.395	IMPRENDITORI E LIBERI PROFESS.
4	5.065	2.683	7.752	2.114	14.943	424	17.481	LAVORATORI IN PROPRIO
13	3.095	68	3.176	1.033	20.990	295	22.318	DIRIGENTI E IMPIEGATI
13	13.996	176	14.185	2.320	14.089	607	17.016	LAVORATORI DIPENDENTI
-	121	43	164	42	447	10	499	COADIUVANTI
50	39.064	1.603	40.717	5.309	18.701	1.544	25.554	C.F. IN CONDIZIONE NON PROFESSIONALE
2	25	-	27	12	22	1	35	IN CERCA DI PRIMA OCCUPAZIONE
20	11.556	465	12.041	1.557	5.642	381	7.580	CASALINGHE
24	26.110	1.099	27.233	3.501	12.027	1.040	16.568	PERSONE RITIRATE DAL LAVORO
4	1.373	39	1.416	239	1.010	122	1.371	ALTRE CONDIZIONI

Segue Tav. 7 — Figli conviventi per sesso, classe di età e condizione professionale

C —

REGIONI — CONDIZIONE DEL CAPO FAMIGLIA	TOTALE							
	In condizione professionale				In condizione non professionale			
	Agricoltura	Industrie	Altre attività	Totale	In cerca di prima occupazione	Scolari e studenti	Altre condizioni	Totale
TRENTINO-ALTO ADIGE	29	29.668	4.687	34.384	7.223	34.950	4.026	46.199
C.F. IN CONDIZIONE PROFESSIONALE	18	21.552	4.017	25.587	5.500	29.569	3.108	38.177
IMPREDITORI E LIBERI PROFESS.	—	199	135	334	87	1.405	49	1.541
LAVORATORI IN PROPRIO	5	7.653	3.495	11.153	1.967	9.258	1.541	12.766
DIRIGENTI E IMPIEGATI	6	1.299	61	1.366	595	7.244	207	8.046
LAVORATORI DIPENDENTI	7	12.340	300	12.647	2.835	11.540	1.302	15.677
COADIUVANTI	—	61	26	87	16	122	9	147
AGRICOLTURA	3	7.148	2.527	9.678	1.536	5.703	1.319	8.558
IMPREDITORI E LIBERI PROFESS.	—	11	5	16	6	23	1	30
LAVORATORI IN PROPRIO	3	5.789	2.471	8.263	1.272	4.808	1.195	7.275
DIRIGENTI E IMPIEGATI	—	47	1	48	13	113	5	131
LAVORATORI DIPENDENTI	—	1.263	41	1.304	244	730	116	1.090
COADIUVANTI	—	38	9	47	1	29	2	32
INDUSTRIE	9	9.853	553	10.415	2.330	11.094	1.127	14.551
IMPREDITORI E LIBERI PROFESS.	—	98	40	138	38	505	22	565
LAVORATORI IN PROPRIO	2	974	292	1.268	272	1.676	139	2.087
DIRIGENTI E IMPIEGATI	2	342	13	357	140	1.479	50	1.669
LAVORATORI DIPENDENTI	5	8.432	205	8.642	1.874	7.413	915	10.202
COADIUVANTI	—	7	3	10	6	21	1	28
ALTRE ATTIVITA*	6	4.551	937	5.494	1.634	12.772	662	15.068
IMPREDITORI E LIBERI PROFESS.	—	90	90	180	43	877	26	946
LAVORATORI IN PROPRIO	—	890	732	1.622	423	2.774	207	3.404
DIRIGENTI E IMPIEGATI	4	910	47	961	442	5.652	152	6.246
LAVORATORI DIPENDENTI	2	2.645	54	2.701	717	3.397	271	4.385
COADIUVANTI	—	16	14	30	9	72	6	87
C.F. IN CONDIZIONE NON PROFESSIONALE	11	8.116	670	8.797	1.723	5.381	918	8.022
IN CERCA DI PRIMA OCCUPAZIONE	—	3	1	4	7	17	3	27
CASALINGHE	3	2.642	251	2.896	522	1.721	271	2.514
PERSONE RITIRATE DAL LAVORO	8	5.259	397	5.664	1.143	3.426	607	5.176
ALTRE CONDIZIONI	—	212	21	233	51	217	37	305
BOLZANO-BOZEN	14	15.121	2.990	18.125	2.739	16.262	1.834	20.835
C.F. IN CONDIZIONE PROFESSIONALE	8	11.689	2.641	14.338	2.201	14.173	1.474	17.848
IMPREDITORI E LIBERI PROFESS.	—	126	88	214	37	758	23	818
LAVORATORI IN PROPRIO	3	4.729	2.377	7.109	920	5.004	882	6.806
DIRIGENTI E IMPIEGATI	4	696	34	734	240	3.244	91	3.575
LAVORATORI DIPENDENTI	1	6.092	125	6.218	994	5.102	475	6.571
COADIUVANTI	—	46	17	63	10	65	3	78
AGRICOLTURA	2	4.742	1.920	6.664	835	3.486	831	5.152
IMPREDITORI E LIBERI PROFESS.	—	8	4	12	3	12	—	15
LAVORATORI IN PROPRIO	2	3.736	1.882	5.620	685	2.921	757	4.363
DIRIGENTI E IMPIEGATI	—	36	1	37	7	63	4	74
LAVORATORI DIPENDENTI	—	930	26	956	139	469	68	676
COADIUVANTI	—	32	7	39	1	21	2	24
INDUSTRIE	2	4.480	239	4.721	748	4.675	359	5.782
IMPREDITORI E LIBERI PROFESS.	—	55	26	81	11	228	6	245
LAVORATORI IN PROPRIO	1	514	137	652	98	804	52	954
DIRIGENTI E IMPIEGATI	1	176	6	183	63	631	20	714
LAVORATORI DIPENDENTI	—	3.731	69	3.800	575	3.003	281	3.859
COADIUVANTI	—	4	1	5	1	9	—	10
ALTRE ATTIVITA*	4	2.467	482	2.953	618	6.012	284	6.914
IMPREDITORI E LIBERI PROFESS.	—	63	58	121	23	518	17	558
LAVORATORI IN PROPRIO	—	479	358	837	137	1.279	73	1.489
DIRIGENTI E IMPIEGATI	3	484	27	514	170	2.550	67	2.787
LAVORATORI DIPENDENTI	1	1.431	30	1.462	280	1.630	126	2.036
COADIUVANTI	—	10	9	19	8	35	1	44
C.F. IN CONDIZIONE NON PROFESSIONALE	6	3.432	349	3.787	538	2.089	360	2.987
IN CERCA DI PRIMA OCCUPAZIONE	—	1	—	1	7	15	3	25
CASALINGHE	2	1.261	161	1.424	188	714	135	1.037
PERSONE RITIRATE DAL LAVORO	4	2.071	177	2.252	326	1.247	203	1.776
ALTRE CONDIZIONI	—	99	11	110	17	113	19	149

o non professionale, per condizione del capo famiglia e regione

14-20

di cui MASCHI								REGIONI — CONDIZIONE DEL CAPO FAMIGLIA
In condizione professionale				In condizione non professionale				
Agricoltura	Industrie	Altre attività	Totale	In cerca di prima occupazione	Scolari e studenti	Altre condizioni	Totale	
14	14.750	3.243	18.007	3.505	19.408	667	23.580	TRENTINO-ALTO ADIGE
7	10.640	2.752	13.399	2.619	16.381	488	19.488	C.F. IN CONDIZIONE PROFESSIONALE
-	97	76	173	37	754	5	796	IMPRENDITORI E LIBERI PROFESS.
3	3.678	2.466	6.147	919	5.057	146	6.122	LAVORATORI IN PROPRIO
2	565	31	598	274	3.897	54	4.225	DIRIGENTI E IMPIEGATI
2	6.273	159	6.434	1.381	6.606	281	8.268	LAVORATORI DIPENDENTI
-	27	20	47	8	67	2	77	COADIUVANTI
1	3.450	1.952	5.403	733	3.170	103	4.006	AGRICOLTURA
-	7	3	10	3	12	-	15	IMPRENDITORI E LIBERI PROFESS.
1	2.742	1.911	4.654	605	2.645	84	3.334	LAVORATORI IN PROPRIO
-	23	1	24	4	61	-	65	DIRIGENTI E IMPIEGATI
-	662	30	692	121	436	18	575	LAVORATORI DIPENDENTI
-	16	7	23	-	16	1	17	COADIUVANTI
5	4.998	362	5.365	1.079	6.293	230	7.602	INDUSTRIE
-	44	24	68	13	291	2	306	IMPRENDITORI E LIBERI PROFESS.
2	463	225	690	117	924	26	1.067	LAVORATORI IN PROPRIO
1	161	5	167	61	812	11	884	DIRIGENTI E IMPIEGATI
2	4.327	105	4.434	885	4.257	191	5.333	LAVORATORI DIPENDENTI
-	3	3	6	3	9	-	12	COADIUVANTI
1	2.192	438	2.631	807	6.918	155	7.880	ALTRE ATTIVITA*
-	46	49	95	21	451	3	475	IMPRENDITORI E LIBERI PROFESS.
-	473	330	803	197	1.488	36	1.721	LAVORATORI IN PROPRIO
1	381	25	407	209	3.024	43	3.276	DIRIGENTI E IMPIEGATI
-	1.284	24	1.308	375	1.913	72	2.360	LAVORATORI DIPENDENTI
-	8	10	18	5	42	1	48	COADIUVANTI
7	4.110	491	4.608	886	3.027	179	4.092	C.F. IN CONDIZIONE NON PROFESSIONALE
-	-	1	1	3	10	-	13	IN CERCA DI PRIMA OCCUPAZIONE
2	1.304	197	1.503	268	953	62	1.283	CASALINGHE
5	2.698	281	2.984	587	1.940	108	2.635	PERSONE RITIRATE DAL LAVORO
-	108	12	120	28	124	9	161	ALTRE CONDIZIONI
5	7.516	2.124	9.645	1.343	8.713	329	10.385	BOLZANO-BOZEN
1	5.800	1.854	7.655	1.054	7.581	244	8.879	C.F. IN CONDIZIONE PROFESSIONALE
-	55	49	104	14	408	2	424	IMPRENDITORI E LIBERI PROFESS.
1	2.261	1.694	3.956	417	2.614	80	3.111	LAVORATORI IN PROPRIO
-	304	20	324	114	1.742	32	1.888	DIRIGENTI E IMPIEGATI
-	3.159	78	3.237	504	2.784	129	3.417	LAVORATORI DIPENDENTI
-	21	13	34	5	33	1	39	COADIUVANTI
-	2.315	1.461	3.776	377	1.848	65	2.290	AGRICOLTURA
-	4	2	6	1	8	-	9	IMPRENDITORI E LIBERI PROFESS.
-	1.779	1.433	3.212	313	1.528	56	1.897	LAVORATORI IN PROPRIO
-	18	1	19	2	35	-	37	DIRIGENTI E IMPIEGATI
-	501	20	521	61	267	8	336	LAVORATORI DIPENDENTI
-	13	5	18	-	10	1	11	COADIUVANTI
1	2.299	166	2.466	355	2.496	96	2.947	INDUSTRIE
-	23	14	37	4	136	1	141	IMPRENDITORI E LIBERI PROFESS.
1	241	104	346	39	419	12	470	LAVORATORI IN PROPRIO
-	84	3	87	27	323	4	354	DIRIGENTI E IMPIEGATI
-	1.949	44	1.993	285	1.616	79	1.980	LAVORATORI DIPENDENTI
-	2	1	3	-	2	-	2	COADIUVANTI
-	1.186	227	1.413	322	3.237	83	3.642	ALTRE ATTIVITA*
-	28	33	61	9	264	1	274	IMPRENDITORI E LIBERI PROFESS.
-	241	157	398	65	667	12	744	LAVORATORI IN PROPRIO
-	202	16	218	85	1.384	28	1.497	DIRIGENTI E IMPIEGATI
-	709	14	723	158	901	42	1.101	LAVORATORI DIPENDENTI
-	6	7	13	5	21	-	26	COADIUVANTI
4	1.716	270	1.990	289	1.132	85	1.506	C.F. IN CONDIZIONE NON PROFESSIONALE
-	-	-	-	3	10	-	13	IN CERCA DI PRIMA OCCUPAZIONE
1	604	133	738	93	379	32	504	CASALINGHE
3	1.061	132	1.196	183	679	50	912	PERSONE RITIRATE DAL LAVORO
-	51	5	56	10	64	3	77	ALTRE CONDIZIONI

Segue Tav. 7 — Figli conviventi per sesso, classe di età e condizione professionale

C —

REGIONI — CONDIZIONE DEL CAPO FAMIGLIA	TOTALE							
	In condizione professionale				In condizione non professionale			
	Agricoltura	Industrie	Altre attività	Totale	In cerca di prima occupazione	Scolari e studenti	Altre condizioni	Totale
TRENTO	15	14.547	1.697	16.259	4.484	18.688	2.192	25.364
C.F. IN CONDIZIONE PROFESSIONALE	10	9.863	1.376	11.249	3.299	15.396	1.634	20.329
IMPREDITORI E LIBERI PROFESS.	—	73	47	120	50	647	26	723
LAVORATORI IN PROPRIO	2	2.924	1.118	4.044	1.047	4.254	659	5.960
DIRIGENTI E IMPIEGATI	2	603	27	632	355	4.000	116	4.471
LAVORATORI DIPENDENTI	6	6.248	175	6.429	1.841	6.438	827	9.106
COADIUVANTI	—	15	9	24	6	57	6	69
AGRICOLTURA	1	2.406	607	3.014	701	2.217	488	3.406
IMPREDITORI E LIBERI PROFESS.	—	3	1	4	3	11	1	15
LAVORATORI IN PROPRIO	1	2.053	589	2.643	587	1.887	438	2.912
DIRIGENTI E IMPIEGATI	—	11	—	11	6	50	1	57
LAVORATORI DIPENDENTI	—	333	15	348	105	261	48	414
COADIUVANTI	—	6	2	8	—	8	—	8
INDUSTRIE	7	5.373	314	5.694	1.582	6.419	768	8.769
IMPREDITORI E LIBERI PROFESS.	—	43	14	57	27	277	16	320
LAVORATORI IN PROPRIO	1	460	155	616	174	872	87	1.133
DIRIGENTI E IMPIEGATI	1	166	7	174	77	848	30	955
LAVORATORI DIPENDENTI	5	4.701	136	4.842	1.299	4.410	634	6.343
COADIUVANTI	—	3	2	5	5	12	1	18
ALTRE ATTIVITA'	2	2.084	455	2.541	1.016	6.760	378	8.154
IMPREDITORI E LIBERI PROFESS.	—	27	32	59	20	359	9	388
LAVORATORI IN PROPRIO	—	411	374	785	286	1.495	134	1.915
DIRIGENTI E IMPIEGATI	1	426	20	447	272	3.102	85	3.459
LAVORATORI DIPENDENTI	1	1.214	24	1.239	437	1.767	145	2.349
COADIUVANTI	—	6	5	11	1	37	5	43
C.F. IN CONDIZIONE NON PROFESSIONALE	5	4.684	321	5.010	1.185	3.292	558	5.035
IN CERCA DI PRIMA OCCUPAZIONE	—	2	1	3	—	2	—	2
CASALINGHE	1	1.381	90	1.472	334	1.007	136	1.477
PERSONE RITIRATE DAL LAVORO	4	3.188	220	3.412	817	2.179	404	3.400
ALTRE CONDIZIONI	—	113	10	123	34	104	18	156
VENETO	105	151.521	15.054	166.680	33.354	151.901	21.396	206.651
C.F. IN CONDIZIONE PROFESSIONALE	76	115.185	13.074	128.335	26.824	132.241	17.394	176.459
IMPREDITORI E LIBERI PROFESS.	3	612	354	969	372	6.318	237	6.927
LAVORATORI IN PROPRIO	29	34.069	11.066	45.164	8.451	38.906	7.843	55.200
DIRIGENTI E IMPIEGATI	15	4.998	154	5.167	2.583	33.550	891	37.024
LAVORATORI DIPENDENTI	28	75.319	1.401	76.748	15.332	52.891	8.364	76.587
COADIUVANTI	1	187	99	287	86	576	59	721
AGRICOLTURA	21	34.604	6.354	40.979	6.043	19.334	6.501	31.878
IMPREDITORI E LIBERI PROFESS.	—	31	17	48	12	226	18	256
LAVORATORI IN PROPRIO	16	24.938	6.013	30.967	4.260	14.690	5.141	24.091
DIRIGENTI E IMPIEGATI	2	126	8	136	58	675	34	767
LAVORATORI DIPENDENTI	3	9.451	297	9.751	1.690	3.686	1.289	6.665
COADIUVANTI	—	58	19	77	23	57	19	99
INDUSTRIE	31	57.155	2.698	59.884	12.093	53.691	6.510	72.294
IMPREDITORI E LIBERI PROFESS.	2	381	209	592	216	2.808	134	3.158
LAVORATORI IN PROPRIO	6	4.058	1.530	5.594	1.581	9.054	879	11.514
DIRIGENTI E IMPIEGATI	7	1.553	54	1.614	643	8.338	204	9.185
LAVORATORI DIPENDENTI	16	51.102	877	51.995	9.634	33.314	5.273	48.221
COADIUVANTI	—	61	28	89	19	177	20	216
ALTRE ATTIVITA'	24	23.426	4.022	27.472	8.688	59.216	4.383	72.287
IMPREDITORI E LIBERI PROFESS.	1	200	128	329	144	3.284	85	3.513
LAVORATORI IN PROPRIO	7	5.073	3.523	8.603	2.610	15.162	1.823	19.595
DIRIGENTI E IMPIEGATI	6	3.319	92	3.417	1.882	24.537	653	27.072
LAVORATORI DIPENDENTI	9	14.766	227	15.002	4.008	15.891	1.802	21.701
COADIUVANTI	1	68	52	121	44	342	20	406
C.F. IN CONDIZIONE NON PROFESSIONALE	29	36.336	1.980	38.345	6.530	19.660	4.002	30.192
IN CERCA DI PRIMA OCCUPAZIONE	—	29	1	30	18	37	12	67
CASALINGHE	9	9.991	471	10.471	1.651	5.340	913	7.904
PERSONE RITIRATE DAL LAVORO	18	24.580	1.409	26.007	4.480	13.195	2.847	20.522
ALTRE CONDIZIONI	2	1.736	99	1.837	381	1.088	230	1.699

o non professionale, per condizione del capo famiglia e regione

14-20

di cui MASCHI								REGIONI — CONDIZIONE DEL CAPO FAMIGLIA
In condizione professionale				In condizione non professionale				
Agricoltura	Industrie	Altre attività	Totale	In cerca di prima occupazione	Scolari e studenti	Altre condizioni	Totale	
9	7.234	1.119	8.362	2.162	10.695	338	13.195	TRENTO
6	4.840	898	5.744	1.565	8.800	244	10.609	C.F. IN CONDIZIONE PROFESSIONALE
-	42	27	69	23	386	3	372	IMPRENDITORI E LIBERI PROFESS.
2	1.417	772	2.191	502	2.443	66	3.011	LAVORATORI IN PROPRIO
2	261	11	274	160	2.155	22	2.337	DIRIGENTI E IMPIEGATI
2	3.114	81	3.197	877	3.822	152	4.851	LAVORATORI DIPENDENTI
-	6	7	13	3	34	1	38	COADIUVANTI
1	1.135	491	1.627	356	1.322	38	1.716	AGRICOLTURA
-	3	1	4	2	4	-	6	IMPRENDITORI E LIBERI PROFESS.
1	963	478	1.442	292	1.117	28	1.437	LAVORATORI IN PROPRIO
-	5	-	5	2	26	-	28	DIRIGENTI E IMPIEGATI
-	161	10	171	60	169	10	239	LAVORATORI DIPENDENTI
-	3	2	5	-	6	-	6	COADIUVANTI
4	2.699	196	2.899	724	3.797	134	4.655	INDUSTRIE
-	21	10	31	9	155	1	165	IMPRENDITORI E LIBERI PROFESS.
1	222	121	344	78	505	14	597	LAVORATORI IN PROPRIO
1	77	2	80	34	489	7	530	DIRIGENTI E IMPIEGATI
2	2.378	61	2.441	600	2.641	112	3.353	LAVORATORI DIPENDENTI
-	1	2	3	3	7	-	10	COADIUVANTI
1	1.006	211	1.218	485	3.681	72	4.238	ALTRE ATTIVITA'
-	18	16	34	12	187	2	201	IMPRENDITORI E LIBERI PROFESS.
-	232	173	405	132	821	24	977	LAVORATORI IN PROPRIO
1	179	9	189	124	1.640	15	1.779	DIRIGENTI E IMPIEGATI
-	575	10	585	217	1.012	30	1.259	LAVORATORI DIPENDENTI
-	2	3	5	-	21	1	22	COADIUVANTI
3	2.394	221	2.618	597	1.895	94	2.586	C.F. IN CONDIZIONE NON PROFESSIONALE
-	-	1	1	-	-	-	-	IN CERCA DI PRIMA OCCUPAZIONE
1	700	64	765	175	574	30	779	CASALINGHE
2	1.637	149	1.788	404	1.261	58	1.723	PERSONE RITIRATE DAL LAVORO
-	57	7	64	18	60	6	84	ALTRE CONDIZIONI
58	73.078	10.347	83.483	17.240	89.844	3.634	110.718	VENETO
37	54.813	9.002	63.852	13.646	77.968	2.820	94.434	C.F. IN CONDIZIONE PROFESSIONALE
3	249	248	500	190	3.406	46	3.642	IMPRENDITORI E LIBERI PROFESS.
14	15.883	8.041	23.938	4.411	22.992	1.035	28.438	LAVORATORI IN PROPRIO
6	2.019	87	2.112	1.091	18.164	200	19.455	DIRIGENTI E IMPIEGATI
13	36.576	562	37.151	7.903	33.095	1.526	42.524	LAVORATORI DIPENDENTI
1	86	64	151	51	311	13	375	COADIUVANTI
8	16.817	5.099	21.924	3.259	12.215	842	16.316	AGRICOLTURA
-	11	13	24	2	114	5	121	IMPRENDITORI E LIBERI PROFESS.
7	11.855	4.951	16.813	2.218	9.264	642	12.124	LAVORATORI IN PROPRIO
-	51	6	57	27	351	7	385	DIRIGENTI E IMPIEGATI
1	4.868	114	4.983	998	2.447	183	3.628	LAVORATORI DIPENDENTI
-	32	15	47	14	39	5	58	COADIUVANTI
17	27.268	1.698	28.983	6.058	32.368	1.239	39.665	INDUSTRIE
2	155	147	304	120	1.512	25	1.657	IMPRENDITORI E LIBERI PROFESS.
6	1.717	1.168	2.891	788	5.108	144	6.040	LAVORATORI IN PROPRIO
3	660	32	695	283	4.595	51	4.929	DIRIGENTI E IMPIEGATI
6	24.718	329	25.053	4.854	21.053	1.012	26.919	LAVORATORI DIPENDENTI
-	18	22	40	13	100	7	120	COADIUVANTI
12	10.728	2.205	12.945	4.329	33.385	739	38.453	ALTRE ATTIVITA'
1	83	88	172	68	1.780	16	1.864	IMPRENDITORI E LIBERI PROFESS.
1	2.311	1.922	4.234	1.405	8.620	249	10.274	LAVORATORI IN PROPRIO
3	1.308	49	1.360	781	13.218	142	14.141	DIRIGENTI E IMPIEGATI
6	6.990	119	7.115	2.051	9.595	331	11.977	LAVORATORI DIPENDENTI
1	36	27	64	24	172	1	197	COADIUVANTI
21	18.265	1.345	19.631	3.594	11.876	814	16.284	C.F. IN CONDIZIONE NON PROFESSIONALE
-	18	1	19	10	20	2	32	IN CERCA DI PRIMA OCCUPAZIONE
7	4.990	351	5.348	902	3.230	194	4.326	CASALINGHE
12	12.372	928	13.312	2.475	8.007	567	11.049	PERSONE RITIRATE DAL LAVORO
2	885	65	952	207	619	51	877	ALTRE CONDIZIONI

Segue Tav. 7 — Figli conviventi per sesso, classe di età e condizione professionale

C —

REGIONI — CONDIZIONE DEL CAPO FAMIGLIA	TOTALE							
	In condizione professionale				In condizione non professionale			
	Agricoltura	Industrie	Altre attività	Totale	In cerca di prima occupazione	Scolari e studenti	Altre condizioni	Totale
FRIULI-VENEZIA GIULIA	27	30.218	2.124	32.369	7.799	44.394	3.787	55.980
C.F. IN CONDIZIONE PROFESSIONALE	21	23.030	1.852	24.903	6.206	38.718	3.002	47.926
IMPREDITORI E LIBERI PROFESS.	-	163	68	231	96	1.734	57	1.887
LAVORATORI IN PROPRIO	5	5.144	1.517	6.666	1.521	8.307	1.011	10.839
DIRIGENTI E IMPIEGATI	6	1.529	33	1.568	889	11.623	251	12.763
LAVORATORI DIPENDENTI	10	16.136	221	16.367	3.684	16.900	1.676	22.260
COADIUVANTI	-	58	13	71	16	154	7	177
AGRICOLTURA	2	4.594	706	5.302	908	3.281	810	4.999
IMPREDITORI E LIBERI PROFESS.	-	7	3	10	3	42	2	47
LAVORATORI IN PROPRIO	2	3.435	675	4.112	679	2.519	636	3.834
DIRIGENTI E IMPIEGATI	-	23	1	24	13	144	5	162
LAVORATORI DIPENDENTI	-	1.114	24	1.138	211	562	166	939
COADIUVANTI	-	15	3	18	2	14	1	17
INDUSTRIE	12	12.805	412	13.229	2.984	16.166	1.396	20.546
IMPREDITORI E LIBERI PROFESS.	-	99	37	136	46	761	32	839
LAVORATORI IN PROPRIO	2	840	219	1.061	307	2.088	121	2.516
DIRIGENTI E IMPIEGATI	2	395	8	405	174	2.422	60	2.656
LAVORATORI DIPENDENTI	8	11.451	143	11.602	2.454	10.860	1.179	14.493
COADIUVANTI	-	20	5	25	3	35	4	42
ALTRE ATTIVITA'	7	5.631	734	6.372	2.314	19.271	796	22.381
IMPREDITORI E LIBERI PROFESS.	-	57	28	85	47	931	23	1.001
LAVORATORI IN PROPRIO	1	869	623	1.493	535	3.700	254	4.489
DIRIGENTI E IMPIEGATI	4	1.111	24	1.139	702	9.057	186	9.945
LAVORATORI DIPENDENTI	2	3.571	54	3.627	1.019	5.478	331	6.828
COADIUVANTI	-	23	5	28	11	105	2	118
C.F. IN CONDIZIONE NON PROFESSIONALE	6	7.188	272	7.466	1.593	5.676	785	8.054
IN CERCA DI PRIMA OCCUPAZIONE	-	4	-	4	8	11	2	21
CASALINGHE	2	2.109	64	2.175	425	1.667	220	2.312
PERSONE RITIRATE DAL LAVORO	4	4.795	194	4.993	1.084	3.750	523	5.357
ALTRE CONDIZIONI	-	280	14	294	76	248	40	364
LIGURIA	32	28.128	2.451	30.611	15.490	73.004	7.010	95.504
C.F. IN CONDIZIONE PROFESSIONALE	24	20.802	2.112	22.938	12.163	63.386	5.534	81.083
IMPREDITORI E LIBERI PROFESS.	1	90	46	137	125	2.895	60	3.080
LAVORATORI IN PROPRIO	4	3.130	1.695	4.829	2.501	12.057	1.401	15.959
DIRIGENTI E IMPIEGATI	7	1.338	48	1.393	1.516	19.762	507	21.785
LAVORATORI DIPENDENTI	12	16.190	296	16.498	7.965	28.286	3.538	39.789
COADIUVANTI	-	54	27	81	56	386	28	470
AGRICOLTURA	1	1.862	874	2.737	974	2.836	784	4.594
IMPREDITORI E LIBERI PROFESS.	-	1	1	2	-	28	1	29
LAVORATORI IN PROPRIO	1	1.411	852	2.264	776	2.308	658	3.742
DIRIGENTI E IMPIEGATI	-	3	-	3	7	54	1	62
LAVORATORI DIPENDENTI	-	437	16	453	186	433	120	739
COADIUVANTI	-	10	5	15	5	13	4	22
INDUSTRIE	12	12.174	426	12.612	6.029	26.109	2.659	34.797
IMPREDITORI E LIBERI PROFESS.	1	39	11	51	47	851	22	920
LAVORATORI IN PROPRIO	2	757	198	957	600	3.078	230	3.908
DIRIGENTI E IMPIEGATI	2	408	18	428	417	5.606	127	6.150
LAVORATORI DIPENDENTI	7	10.959	197	11.163	4.953	16.491	2.278	23.722
COADIUVANTI	-	11	2	13	12	83	2	97
ALTRE ATTIVITA'	11	6.766	812	7.589	5.160	34.441	2.091	41.692
IMPREDITORI E LIBERI PROFESS.	-	50	34	84	78	2.016	37	2.131
LAVORATORI IN PROPRIO	1	962	645	1.608	1.125	6.671	513	8.309
DIRIGENTI E IMPIEGATI	5	927	30	962	1.092	14.102	379	15.573
LAVORATORI DIPENDENTI	5	4.794	83	4.882	2.826	11.362	1.140	15.328
COADIUVANTI	-	33	20	53	39	290	22	351
C.F. IN CONDIZIONE NON PROFESSIONALE	8	7.326	339	7.673	3.327	9.618	1.476	14.421
IN CERCA DI PRIMA OCCUPAZIONE	-	7	-	7	5	25	5	35
CASALINGHE	1	2.156	50	2.207	979	2.735	378	4.092
PERSONE RITIRATE DAL LAVORO	6	4.830	268	5.104	2.185	6.399	1.007	9.591
ALTRE CONDIZIONI	1	333	21	355	158	459	86	703

o non professionale, per condizione del capo famiglia e regione

14-20

di cui MASCHI								REGIONI — CONDIZIONE DEL CAPO FAMIGLIA
In condizione professionale				In condizione non professionale				
Agricoltura	Industrie	Altre attività	Totale	In cerca di prima occupazione	Scolari e studenti	Altre condizioni	Totale	
12	14.664	1.321	15.997	3.789	25.711	670	30.170	FRIULI-VENEZIA GIULIA
10	10.957	1.140	12.107	2.976	22.328	517	25.821	C.F. IN CONDIZIONE PROFESSIONALE
-	84	43	127	47	963	12	1.022	IMPRENDITORI E LIBERI PROFESS.
3	2.455	984	3.442	773	4.819	109	5.701	LAVORATORI IN PROPRIO
4	640	14	658	404	6.347	69	6.820	DIRIGENTI E IMPIEGATI
3	7.750	88	7.841	1.747	10.113	327	12.187	LAVORATORI DIPENDENTI
-	28	11	39	5	86	-	91	COADIUVANTI
1	2.271	547	2.819	462	2.105	71	2.638	AGRICOLTURA
-	3	3	6	-	22	1	23	IMPRENDITORI E LIBERI PROFESS.
1	1.686	528	2.215	351	1.621	54	2.026	LAVORATORI IN PROPRIO
-	8	1	9	7	89	1	97	DIRIGENTI E IMPIEGATI
-	565	12	577	103	364	15	482	LAVORATORI DIPENDENTI
-	9	3	12	1	9	-	10	COADIUVANTI
6	6.126	248	6.380	1.390	9.548	263	11.201	INDUSTRIE
-	47	23	70	24	443	5	472	IMPRENDITORI E LIBERI PROFESS.
2	350	164	516	145	1.150	18	1.313	LAVORATORI IN PROPRIO
1	158	2	161	75	1.321	15	1.411	DIRIGENTI E IMPIEGATI
3	5.564	54	5.621	1.145	6.615	225	7.985	LAVORATORI DIPENDENTI
-	7	5	12	1	19	-	20	COADIUVANTI
3	2.560	345	2.908	1.124	10.675	183	11.982	ALTRE ATTIVITA'
-	34	17	51	23	498	6	527	IMPRENDITORI E LIBERI PROFESS.
-	419	292	711	277	2.088	37	2.362	LAVORATORI IN PROPRIO
3	474	11	488	322	4.937	53	5.312	DIRIGENTI E IMPIEGATI
-	1.621	22	1.643	499	3.134	87	3.720	LAVORATORI DIPENDENTI
-	12	3	15	3	58	-	61	COADIUVANTI
2	3.707	181	3.890	813	3.383	153	4.349	C.F. IN CONDIZIONE NON PROFESSIONALE
-	1	-	1	4	5	-	9	IN CERCA DI PRIMA OCCUPAZIONE
2	1.068	46	1.116	223	984	40	1.247	CASALINGHE
-	2.477	125	2.602	546	2.227	101	2.874	PERSONE RITIRATE DAL LAVORO
-	161	10	171	40	167	12	219	ALTRE CONDIZIONI
19	15.084	1.530	16.633	8.227	40.085	1.035	49.347	LIGURIA
15	10.981	1.312	12.308	6.366	34.735	798	41.899	C.F. IN CONDIZIONE PROFESSIONALE
1	48	31	80	54	1.542	13	1.609	IMPRENDITORI E LIBERI PROFESS.
4	1.647	1.116	2.767	1.343	6.643	166	8.152	LAVORATORI IN PROPRIO
6	604	22	632	658	10.471	117	11.246	DIRIGENTI E IMPIEGATI
4	8.651	126	8.781	4.288	15.871	499	20.658	LAVORATORI DIPENDENTI
-	31	17	48	23	208	3	234	COADIUVANTI
1	1.023	610	1.634	566	1.607	75	2.248	AGRICOLTURA
-	-	1	1	-	11	-	11	IMPRENDITORI E LIBERI PROFESS.
1	762	599	1.362	443	1.325	63	1.831	LAVORATORI IN PROPRIO
-	1	-	1	2	24	-	26	DIRIGENTI E IMPIEGATI
-	254	8	262	120	240	11	371	LAVORATORI DIPENDENTI
-	6	2	8	1	7	1	9	COADIUVANTI
6	6.526	256	6.788	3.140	14.496	385	18.021	INDUSTRIE
1	23	11	35	21	438	1	460	IMPRENDITORI E LIBERI PROFESS.
2	372	153	527	295	1.670	31	1.996	LAVORATORI IN PROPRIO
1	195	7	203	180	3.008	32	3.220	DIRIGENTI E IMPIEGATI
2	5.929	83	6.014	2.639	9.340	321	12.300	LAVORATORI DIPENDENTI
-	7	2	9	5	40	-	45	COADIUVANTI
8	3.432	446	3.886	2.660	18.632	338	21.630	ALTRE ATTIVITA'
-	25	19	44	33	1.093	12	1.138	IMPRENDITORI E LIBERI PROFESS.
1	513	364	878	605	3.648	72	4.325	LAVORATORI IN PROPRIO
5	408	15	428	476	7.439	85	8.000	DIRIGENTI E IMPIEGATI
2	2.468	35	2.505	1.529	6.291	167	7.987	LAVORATORI DIPENDENTI
-	18	13	31	17	161	2	180	COADIUVANTI
4	4.103	218	4.325	1.861	5.350	237	7.448	C.F. IN CONDIZIONE NON PROFESSIONALE
-	2	-	2	2	20	-	22	IN CERCA DI PRIMA OCCUPAZIONE
-	1.205	35	1.240	537	1.518	56	2.111	CASALINGHE
4	2.702	174	2.880	1.224	3.567	158	4.949	PERSONE RITIRATE DAL LAVORO
-	194	9	203	98	245	23	366	ALTRE CONDIZIONI

Segue Tav. 7 — Figli conviventi per sesso, classe di età e condizione professionale

C —

REGIONI — CONDIZIONE DEL CAPO FAMIGLIA	TOTALE							
	In condizione professionale				In condizione non professionale			
	Agricoltura	Industrie	Altre attività	Totale	In cerca di prima occupazione	Scolari e studenti	Altre condizioni	Totale
EMILIA-ROMAGNA	90	86.002	13.514	99.606	27.466	145.332	12.759	185.557
C.F. IN CONDIZIONE PROFESSIONALE	72	72.082	12.198	84.352	23.748	131.589	11.037	166.374
IMPRENDITORI E LIBERI PROFESS.	4	347	205	556	318	5.743	134	6.195
LAVORATORI IN PROPRIO	11	17.928	9.726	27.665	7.814	40.895	4.721	53.430
DIRIGENTI E IMPIEGATI	12	3.364	151	3.527	2.398	31.599	597	34.594
LAVORATORI DIPENDENTI	45	50.278	2.027	52.350	13.116	52.717	5.544	71.377
COADIUVANTI	-	165	89	254	102	635	41	778
AGRICOLTURA	14	21.885	7.247	29.146	6.430	22.154	4.684	33.268
IMPRENDITORI E LIBERI PROFESS.	-	24	11	35	21	287	14	322
LAVORATORI IN PROPRIO	5	11.171	6.608	17.784	3.697	14.467	3.251	21.415
DIRIGENTI E IMPIEGATI	1	114	8	123	87	823	17	927
LAVORATORI DIPENDENTI	8	10.538	592	11.138	2.610	6.515	1.389	10.514
COADIUVANTI	-	38	28	66	15	62	13	90
INDUSTRIE	35	34.554	2.323	36.912	9.810	51.228	3.883	64.921
IMPRENDITORI E LIBERI PROFESS.	2	217	105	324	155	2.129	57	2.341
LAVORATORI IN PROPRIO	4	2.907	993	3.904	1.572	10.158	518	12.248
DIRIGENTI E IMPIEGATI	4	1.048	47	1.099	549	7.624	153	8.326
LAVORATORI DIPENDENTI	25	30.322	1.162	31.509	7.507	31.131	3.144	41.782
COADIUVANTI	-	60	16	76	27	186	11	224
ALTRE ATTIVITA'	23	15.643	2.628	18.294	7.508	58.207	2.470	68.185
IMPRENDITORI E LIBERI PROFESS.	2	106	89	197	142	3.327	63	3.532
LAVORATORI IN PROPRIO	2	3.850	2.125	5.977	2.545	16.270	952	19.767
DIRIGENTI E IMPIEGATI	7	2.202	96	2.305	1.762	23.152	427	25.341
LAVORATORI DIPENDENTI	12	9.418	273	9.703	2.999	15.071	1.011	19.081
COADIUVANTI	-	67	45	112	60	387	17	464
C.F. IN CONDIZIONE NON PROFESSIONALE	18	13.920	1.316	15.254	3.718	13.743	1.722	19.183
IN CERCA DI PRIMA OCCUPAZIONE	-	20	1	21	11	35	5	51
CASALINGHE	6	3.388	248	3.642	921	3.517	328	4.766
PERSONE RITIRATE DAL LAVORO	12	9.995	1.002	11.009	2.600	9.413	1.277	13.290
ALTRE CONDIZIONI	-	517	65	582	186	778	112	1.076
TOSCANA	99	73.783	7.830	81.712	25.542	124.782	15.125	165.449
C.F. IN CONDIZIONE PROFESSIONALE	76	59.558	6.875	66.509	21.215	111.078	12.504	144.797
IMPRENDITORI E LIBERI PROFESS.	2	369	198	569	335	5.801	235	6.371
LAVORATORI IN PROPRIO	15	13.578	4.916	18.509	5.766	26.115	3.985	35.866
DIRIGENTI E IMPIEGATI	20	2.945	137	3.102	2.364	31.938	797	35.099
LAVORATORI DIPENDENTI	39	42.535	1.553	44.127	12.675	46.687	7.447	66.809
COADIUVANTI	-	131	71	202	75	537	40	652
AGRICOLTURA	13	14.109	2.785	16.907	3.508	9.967	3.110	16.585
IMPRENDITORI E LIBERI PROFESS.	-	7	6	13	6	180	7	193
LAVORATORI IN PROPRIO	8	8.165	2.500	10.673	2.071	5.960	2.152	10.183
DIRIGENTI E IMPIEGATI	1	82	7	90	52	666	34	752
LAVORATORI DIPENDENTI	4	5.841	263	6.108	1.370	3.141	909	5.420
COADIUVANTI	-	14	9	23	9	20	8	37
INDUSTRIE	39	32.408	2.254	34.701	10.566	47.616	6.125	64.307
IMPRENDITORI E LIBERI PROFESS.	2	237	116	355	172	2.462	130	2.764
LAVORATORI IN PROPRIO	2	2.757	1.006	3.765	1.651	8.469	776	10.896
DIRIGENTI E IMPIEGATI	6	842	39	887	538	7.307	189	8.034
LAVORATORI DIPENDENTI	29	28.515	1.070	29.614	8.181	29.207	5.015	42.403
COADIUVANTI	-	57	23	80	24	171	15	210
ALTRE ATTIVITA'	24	13.041	1.836	14.901	7.141	53.495	3.269	63.905
IMPRENDITORI E LIBERI PROFESS.	-	125	76	201	157	3.159	98	3.414
LAVORATORI IN PROPRIO	5	2.656	1.410	4.071	2.044	11.686	1.057	14.787
DIRIGENTI E IMPIEGATI	13	2.021	91	2.125	1.774	23.965	574	26.313
LAVORATORI DIPENDENTI	6	8.179	220	8.405	3.124	14.339	1.523	18.986
COADIUVANTI	-	60	39	99	42	346	17	405
C.F. IN CONDIZIONE NON PROFESSIONALE	23	14.225	955	15.203	4.327	13.704	2.621	20.652
IN CERCA DI PRIMA OCCUPAZIONE	-	30	2	32	22	55	11	88
CASALINGHE	9	3.325	194	3.528	1.007	3.419	534	4.960
PERSONE RITIRATE DAL LAVORO	14	10.294	732	11.040	3.069	9.494	1.933	14.496
ALTRE CONDIZIONI	-	576	27	603	229	736	143	1.108

o non professionale, per condizione del capo famiglia e regione

14-20

di cui MASCHI								REGIONI — CONDIZIONE DEL CAPO FAMIGLIA
In condizione professionale				In condizione non professionale				
Agricoltura	Industrie	Altre attività	Totale	In cerca di prima occupazione	Scolari e studenti	Altre condizioni	Totale	
46	47.437	8.588	56.071	12.441	79.539	1.886	93.866	EMILIA-ROMAGNA
39	39.566	7.806	47.411	10.666	72.051	1.546	84.263	C.F. IN CONDIZIONE PROFESSIONALE
2	177	147	326	153	3.050	22	3.225	IMPRENDITORI E LIBERI PROFESS.
6	9.639	7.017	16.662	3.583	22.506	481	26.570	LAVORATORI IN PROPRIO
8	1.641	69	1.718	1.014	16.753	194	17.961	DIRIGENTI E IMPIEGATI
23	28.026	517	28.566	5.874	29.401	844	36.119	LAVORATORI DIPENDENTI
-	83	56	139	42	341	5	388	COADIUVANTI
5	12.493	5.143	17.641	2.852	12.672	443	15.967	AGRICOLTURA
-	14	8	22	9	157	2	168	IMPRENDITORI E LIBERI PROFESS.
1	6.199	4.966	11.166	1.617	8.224	260	10.101	LAVORATORI IN PROPRIO
-	61	4	65	34	453	7	494	DIRIGENTI E IMPIEGATI
4	6.198	144	6.346	1.183	3.800	172	5.155	LAVORATORI DIPENDENTI
-	21	21	42	9	38	2	49	COADIUVANTI
22	18.904	1.149	20.075	4.424	28.123	617	33.164	INDUSTRIE
2	116	80	198	74	1.172	7	1.253	IMPRENDITORI E LIBERI PROFESS.
3	1.430	759	2.192	746	5.474	88	6.308	LAVORATORI IN PROPRIO
3	517	20	540	236	4.015	52	4.303	DIRIGENTI E IMPIEGATI
14	16.813	278	17.105	3.360	17.364	469	21.193	LAVORATORI DIPENDENTI
-	28	12	40	8	98	1	107	COADIUVANTI
12	8.169	1.514	9.695	3.390	31.256	486	35.132	ALTRE ATTIVITA'
-	47	59	106	70	1.721	13	1.804	IMPRENDITORI E LIBERI PROFESS.
2	2.010	1.292	3.304	1.220	8.808	133	10.161	LAVORATORI IN PROPRIO
5	1.063	45	1.113	744	12.285	135	13.164	DIRIGENTI E IMPIEGATI
5	5.015	95	5.115	1.331	8.237	203	9.771	LAVORATORI DIPENDENTI
-	34	23	57	25	205	2	232	COADIUVANTI
7	7.871	782	8.660	1.775	7.488	340	9.603	C.F. IN CONDIZIONE NON PROFESSIONALE
-	10	-	10	6	23	-	29	IN CERCA DI PRIMA OCCUPAZIONE
1	1.901	166	2.068	448	1.874	70	2.392	CASALINGHE
6	5.647	584	6.237	1.239	5.157	241	6.637	PERSONE RITIRATE DAL LAVORO
-	313	32	345	82	434	29	545	ALTRE CONDIZIONI
60	39.970	4.743	44.773	13.091	69.443	1.828	84.362	TOSCANA
44	32.071	4.228	36.343	10.704	61.768	1.455	73.927	C.F. IN CONDIZIONE PROFESSIONALE
2	205	130	337	161	3.075	36	3.272	IMPRENDITORI E LIBERI PROFESS.
9	7.271	3.520	10.800	3.031	14.428	378	17.837	LAVORATORI IN PROPRIO
13	1.436	65	1.514	1.016	16.972	177	18.165	DIRIGENTI E IMPIEGATI
20	23.089	462	23.571	6.457	27.009	862	34.328	LAVORATORI DIPENDENTI
-	70	51	121	39	284	2	325	COADIUVANTI
8	7.918	2.037	9.963	1.776	5.937	278	7.991	AGRICOLTURA
-	5	5	10	5	96	2	103	IMPRENDITORI E LIBERI PROFESS.
6	4.545	1.944	6.495	1.072	3.577	173	4.822	LAVORATORI IN PROPRIO
-	38	2	40	26	345	5	376	DIRIGENTI E IMPIEGATI
2	3.322	81	3.405	669	1.903	98	2.670	LAVORATORI DIPENDENTI
-	8	5	13	4	16	-	20	COADIUVANTI
20	17.426	1.142	18.588	5.363	26.863	704	32.930	INDUSTRIE
2	133	82	217	78	1.346	19	1.443	IMPRENDITORI E LIBERI PROFESS.
1	1.351	726	2.078	851	4.579	90	5.520	LAVORATORI IN PROPRIO
2	426	20	448	233	3.891	47	4.171	DIRIGENTI E IMPIEGATI
15	15.482	296	15.793	4.192	16.959	548	21.699	LAVORATORI DIPENDENTI
-	34	18	52	9	88	-	97	COADIUVANTI
16	6.727	1.049	7.792	3.565	28.968	473	33.006	ALTRE ATTIVITA'
-	67	43	110	78	1.633	15	1.726	IMPRENDITORI E LIBERI PROFESS.
2	1.375	850	2.227	1.108	6.272	115	7.495	LAVORATORI IN PROPRIO
11	972	43	1.026	757	12.736	125	13.618	DIRIGENTI E IMPIEGATI
3	4.285	85	4.373	1.596	8.147	216	9.959	LAVORATORI DIPENDENTI
-	28	28	56	26	180	2	208	COADIUVANTI
16	7.899	515	8.430	2.387	7.675	373	10.435	C.F. IN CONDIZIONE NON PROFESSIONALE
-	16	-	16	12	31	-	43	IN CERCA DI PRIMA OCCUPAZIONE
8	1.827	105	1.940	559	1.907	80	2.546	CASALINGHE
8	5.739	396	6.143	1.690	5.308	271	7.269	PERSONE RITIRATE DAL LAVORO
-	317	14	331	126	429	22	577	ALTRE CONDIZIONI

Segue Tav. 7 — Figli conviventi per sesso, classe di età e condizione professionale

C —

REGIONI — CONDIZIONE DEL CAPO FAMIGLIA	TOTALE							
	In condizione professionale				In condizione non professionale			
	Agricoltura	Industrie	Altre attività	Totale	In cerca di prima occupazione	Scolari e studenti	Altre condizioni	Totale
UMBRIA	17	14.315	1.836	16.168	8.108	33.147	4.497	45.752
C.F. IN CONDIZIONE PROFESSIONALE	15	11.398	1.654	13.067	6.683	29.223	3.802	39.708
IMPRENDITORI E LIBERI PROFESS.	-	38	28	66	57	1.132	30	1.219
LAVORATORI IN PROPRIO	3	3.151	1.309	4.463	1.992	7.584	1.607	11.183
DIRIGENTI E IMPIEGATI	3	276	16	295	511	6.845	136	7.492
LAVORATORI DIPENDENTI	9	7.917	296	8.222	4.112	13.595	2.028	19.735
COADIUVANTI	-	16	5	21	11	67	1	79
AGRICOLTURA	1	4.838	1.116	5.955	2.121	5.185	1.896	9.202
IMPRENDITORI E LIBERI PROFESS.	-	1	1	2	2	51	-	53
LAVORATORI IN PROPRIO	1	2.605	1.018	3.624	1.250	3.196	1.321	5.767
DIRIGENTI E IMPIEGATI	-	19	1	20	24	198	8	230
LAVORATORI DIPENDENTI	-	2.201	95	2.296	840	1.731	566	3.137
COADIUVANTI	-	12	1	13	5	9	1	15
INDUSTRIE	10	4.891	267	5.168	2.940	11.829	1.325	16.094
IMPRENDITORI E LIBERI PROFESS.	-	26	13	39	27	482	19	528
LAVORATORI IN PROPRIO	2	254	89	345	323	1.694	102	2.119
DIRIGENTI E IMPIEGATI	1	82	4	87	113	1.428	39	1.580
LAVORATORI DIPENDENTI	7	4.528	159	4.694	2.474	8.205	1.165	11.844
COADIUVANTI	-	1	2	3	3	20	-	23
ALTRE ATTIVITA*	4	1.669	271	1.944	1.622	12.209	581	14.412
IMPRENDITORI E LIBERI PROFESS.	-	11	14	25	28	599	11	638
LAVORATORI IN PROPRIO	-	292	202	494	419	2.694	184	3.297
DIRIGENTI E IMPIEGATI	2	175	11	188	374	5.219	89	5.682
LAVORATORI DIPENDENTI	2	1.188	42	1.232	798	3.659	297	4.754
COADIUVANTI	-	3	2	5	3	38	-	41
C.F. IN CONDIZIONE NON PROFESSIONALE	2	2.917	182	3.101	1.425	3.924	695	6.044
IN CERCA DI PRIMA OCCUPAZIONE	-	20	-	20	7	21	3	31
CASALINGHE	-	553	33	586	282	897	110	1.289
PERSONE RITIRATE DAL LAVORO	2	2.153	141	2.296	1.049	2.741	551	4.341
ALTRE CONDIZIONI	-	191	8	199	87	265	31	383
MARCHE	31	32.294	7.060	39.385	11.811	58.122	8.163	78.096
C.F. IN CONDIZIONE PROFESSIONALE	25	26.667	6.558	33.250	9.975	51.255	7.042	68.272
IMPRENDITORI E LIBERI PROFESS.	-	82	45	127	95	1.601	57	1.753
LAVORATORI IN PROPRIO	10	10.421	5.511	15.942	3.672	17.044	3.389	24.105
DIRIGENTI E IMPIEGATI	4	587	42	633	767	11.906	274	12.947
LAVORATORI DIPENDENTI	11	15.531	929	16.471	5.396	20.526	3.299	29.221
COADIUVANTI	-	46	31	77	45	178	23	246
AGRICOLTURA	5	10.867	4.882	15.754	2.963	9.383	3.252	15.598
IMPRENDITORI E LIBERI PROFESS.	-	5	-	5	8	65	4	77
LAVORATORI IN PROPRIO	3	8.521	4.668	13.192	2.237	7.256	2.659	12.152
DIRIGENTI E IMPIEGATI	1	17	2	20	31	354	12	397
LAVORATORI DIPENDENTI	1	2.308	203	2.512	677	1.687	573	2.937
COADIUVANTI	-	16	9	25	10	21	4	35
INDUSTRIE	11	11.676	1.019	12.706	4.106	18.678	2.474	25.258
IMPRENDITORI E LIBERI PROFESS.	-	54	21	75	58	644	32	734
LAVORATORI IN PROPRIO	2	874	356	1.232	585	4.059	297	4.941
DIRIGENTI E IMPIEGATI	2	121	13	136	103	1.589	42	1.734
LAVORATORI DIPENDENTI	7	10.613	617	11.237	3.346	12.346	2.093	17.785
COADIUVANTI	-	14	12	26	14	40	10	64
ALTRE ATTIVITA*	9	4.124	657	4.790	2.906	23.194	1.316	27.416
IMPRENDITORI E LIBERI PROFESS.	-	23	24	47	29	892	21	942
LAVORATORI IN PROPRIO	5	1.026	487	1.518	850	5.729	433	7.012
DIRIGENTI E IMPIEGATI	1	449	27	477	633	9.963	220	10.816
LAVORATORI DIPENDENTI	3	2.610	109	2.722	1.373	6.493	633	8.499
COADIUVANTI	-	16	10	26	21	117	9	147
C.F. IN CONDIZIONE NON PROFESSIONALE	6	5.627	502	6.135	1.836	6.867	1.121	9.824
IN CERCA DI PRIMA OCCUPAZIONE	-	11	1	12	4	19	1	24
CASALINGHE	2	1.191	74	1.267	421	1.565	200	2.186
PERSONE RITIRATE DAL LAVORO	3	4.128	404	4.535	1.325	4.896	854	7.075
ALTRE CONDIZIONI	1	297	23	321	86	387	66	539

o non professionale, per condizione del capo famiglia e regione

14-20

di cui MASCHI								REGIONI — CONDIZIONE DEL CAPO FAMIGLIA
In condizione professionale				In condizione non professionale				
Agricoltura	Industrie	Altre attività	Totale	In cerca di prima occupazione	Scolari e studenti	Altre condizioni	Totale	
12	7.853	1.258	9.123	4.149	19.035	504	23.688	UMBRIA
11	6.216	1.144	7.371	3.372	16.838	409	20.619	C.F. IN CONDIZIONE PROFESSIONALE
-	13	15	28	30	639	4	673	IMPRENDITORI E LIBERI PROFESS.
2	1.782	1.036	2.820	1.030	4.382	160	5.572	LAVORATORI IN PROPRIO
3	137	6	146	224	3.649	35	3.908	DIRIGENTI E IMPIEGATI
6	4.276	85	4.367	2.083	8.131	210	10.424	LAVORATORI DIPENDENTI
-	8	2	10	5	37	-	42	COADIUVANTI
1	2.858	876	3.735	1.105	3.271	167	4.543	AGRICOLTURA
-	1	1	2	-	27	-	27	IMPRENDITORI E LIBERI PROFESS.
1	1.508	846	2.355	640	1.980	109	2.729	LAVORATORI IN PROPRIO
-	14	-	14	9	112	1	122	DIRIGENTI E IMPIEGATI
-	1.327	29	1.356	453	1.143	57	1.653	LAVORATORI DIPENDENTI
-	8	-	8	3	9	-	12	COADIUVANTI
6	2.553	120	2.679	1.489	6.824	150	8.463	INDUSTRIE
-	9	5	14	17	269	-	286	IMPRENDITORI E LIBERI PROFESS.
1	126	69	196	167	902	18	1.087	LAVORATORI IN PROPRIO
1	46	1	48	54	763	11	828	DIRIGENTI E IMPIEGATI
4	2.372	45	2.421	1.250	4.879	121	6.250	LAVORATORI DIPENDENTI
-	-	-	-	1	11	-	12	COADIUVANTI
4	805	148	957	778	6.743	92	7.613	ALTRE ATTIVITA'
-	3	9	12	13	343	4	360	IMPRENDITORI E LIBERI PROFESS.
-	148	121	269	223	1.500	33	1.756	LAVORATORI IN PROPRIO
2	77	5	84	161	2.774	23	2.958	DIRIGENTI E IMPIEGATI
2	577	11	590	380	2.109	32	2.521	LAVORATORI DIPENDENTI
-	-	2	2	1	17	-	18	COADIUVANTI
1	1.637	114	1.752	777	2.197	95	3.069	C.F. IN CONDIZIONE NON PROFESSIONALE
-	10	-	10	5	16	-	21	IN CERCA DI PRIMA OCCUPAZIONE
-	304	27	331	158	479	10	647	CASALINGHE
1	1.220	82	1.303	570	1.555	78	2.203	PERSONE RITIRATE DAL LAVORO
-	103	5	108	44	147	7	198	ALTRE CONDIZIONI
15	17.733	3.678	21.426	5.774	32.746	1.174	39.694	MARCHE
13	14.665	3.427	18.105	4.835	28.959	984	34.778	C.F. IN CONDIZIONE PROFESSIONALE
-	45	26	71	47	860	11	918	IMPRENDITORI E LIBERI PROFESS.
7	6.017	3.199	9.223	1.881	9.781	353	12.015	LAVORATORI IN PROPRIO
1	258	18	277	293	6.316	88	6.697	DIRIGENTI E IMPIEGATI
5	8.316	166	8.487	2.596	11.902	528	15.026	LAVORATORI DIPENDENTI
-	29	18	47	18	100	4	122	COADIUVANTI
3	6.488	2.690	9.181	1.479	5.850	295	7.624	AGRICOLTURA
-	3	-	3	5	37	-	42	IMPRENDITORI E LIBERI PROFESS.
3	5.079	2.636	7.718	1.119	4.553	232	5.904	LAVORATORI IN PROPRIO
-	11	1	12	12	180	3	195	DIRIGENTI E IMPIEGATI
-	1.385	46	1.431	336	1.067	59	1.462	LAVORATORI DIPENDENTI
-	10	7	17	7	13	1	21	COADIUVANTI
4	6.149	364	6.517	1.988	10.554	406	12.948	INDUSTRIE
-	27	8	35	27	345	6	378	IMPRENDITORI E LIBERI PROFESS.
1	414	254	669	308	2.158	50	2.516	LAVORATORI IN PROPRIO
-	47	4	51	33	854	9	896	DIRIGENTI E IMPIEGATI
3	5.653	91	5.747	1.617	7.171	340	9.128	LAVORATORI DIPENDENTI
-	8	7	15	3	26	1	30	COADIUVANTI
6	2.028	373	2.407	1.368	12.555	283	14.206	ALTRE ATTIVITA'
-	15	18	33	15	478	5	498	IMPRENDITORI E LIBERI PROFESS.
3	524	309	836	454	3.070	71	3.595	LAVORATORI IN PROPRIO
1	200	13	214	248	5.282	76	5.606	DIRIGENTI E IMPIEGATI
2	1.278	29	1.309	643	3.664	129	4.436	LAVORATORI DIPENDENTI
-	11	4	15	8	61	2	71	COADIUVANTI
2	3.068	251	3.321	939	3.787	190	4.916	C.F. IN CONDIZIONE NON PROFESSIONALE
-	2	1	3	4	10	-	14	IN CERCA DI PRIMA OCCUPAZIONE
1	630	31	662	199	879	31	1.109	CASALINGHE
1	2.270	204	2.475	692	2.677	146	3.515	PERSONE RITIRATE DAL LAVORO
-	166	15	181	44	221	13	278	ALTRE CONDIZIONI

Segue Tav. 7 — Figli conviventi per sesso, classe di età e condizione professionale

C —

REGIONI — CONDIZIONE DEL CAPO FAMIGLIA	TOTALE							
	In condizione professionale				In condizione non professionale			
	Agricoltura	Industrie	Altre attività	Totale	In cerca di prima occupazione	Scolari e studenti	Altre condizioni	Totale
LAZIO	115	71.547	8.122	79.784	59.801	240.305	43.236	343.342
C.F. IN CONDIZIONE PROFESSIONALE	86	54.014	6.953	61.053	48.022	209.523	34.999	292.544
IMPRENDITORI E LIBERI PROFESS.	2	254	147	403	413	7.890	347	8.650
LAVORATORI IN PROPRIO	20	8.628	5.421	14.069	9.428	35.330	9.138	53.896
DIRIGENTI E IMPIEGATI	21	3.378	127	3.526	6.648	77.613	2.670	86.931
LAVORATORI DIPENDENTI	42	41.669	1.196	42.907	31.379	87.855	22.722	141.956
COADIUVANTI	1	85	62	148	154	835	122	1.111
AGRICOLTURA	18	9.744	3.458	13.220	6.947	16.181	8.260	31.388
IMPRENDITORI E LIBERI PROFESS.	—	7	12	19	18	282	21	321
LAVORATORI IN PROPRIO	11	4.632	3.201	7.844	4.083	9.955	5.275	19.313
DIRIGENTI E IMPIEGATI	1	53	4	58	70	936	52	1.058
LAVORATORI DIPENDENTI	6	5.045	231	5.282	2.755	4.957	2.882	10.594
COADIUVANTI	—	7	10	17	21	51	30	102
INDUSTRIE	36	27.314	1.261	28.611	20.037	62.287	14.978	97.302
IMPRENDITORI E LIBERI PROFESS.	1	128	54	183	140	2.027	129	2.296
LAVORATORI IN PROPRIO	4	1.681	531	2.216	1.824	8.419	1.222	11.465
DIRIGENTI E IMPIEGATI	7	595	19	621	895	10.708	380	11.983
LAVORATORI DIPENDENTI	24	24.888	644	25.556	17.139	40.921	13.226	71.286
COADIUVANTI	—	22	13	35	39	212	21	272
ALTRE ATTIVITA*	32	16.956	2.234	19.222	21.038	131.055	11.761	163.854
IMPRENDITORI E LIBERI PROFESS.	1	119	81	201	255	5.581	197	6.033
LAVORATORI IN PROPRIO	5	2.315	1.689	4.009	3.521	16.956	2.641	23.118
DIRIGENTI E IMPIEGATI	13	2.730	104	2.847	5.683	65.969	2.238	73.890
LAVORATORI DIPENDENTI	12	11.736	321	12.069	11.485	41.977	6.614	60.076
COADIUVANTI	1	56	39	96	94	572	71	737
C.F. IN CONDIZIONE NON PROFESSIONALE	29	17.533	1.169	18.731	11.779	30.782	8.237	50.798
IN CERCA DI PRIMA OCCUPAZIONE	—	50	4	54	69	166	45	280
CASALINGHE	10	5.033	234	5.277	2.988	8.391	1.782	13.161
PERSONE RITIRATE DAL LAVORO	17	11.706	872	12.595	8.115	20.265	5.908	34.288
ALTRE CONDIZIONI	2	744	59	805	607	1.960	502	3.069
ABRUZZI	28	20.456	4.445	24.929	11.311	59.224	15.376	85.911
C.F. IN CONDIZIONE PROFESSIONALE	21	16.018	4.036	20.075	8.934	50.975	12.794	72.703
IMPRENDITORI E LIBERI PROFESS.	—	80	48	128	78	1.623	88	1.789
LAVORATORI IN PROPRIO	7	5.632	3.407	9.046	3.306	17.156	5.809	26.271
DIRIGENTI E IMPIEGATI	2	395	19	416	637	11.300	459	12.396
LAVORATORI DIPENDENTI	12	9.887	544	10.443	4.895	20.760	6.423	32.078
COADIUVANTI	—	24	18	42	18	136	15	169
AGRICOLTURA	5	5.991	3.068	9.064	2.745	10.983	5.473	19.201
IMPRENDITORI E LIBERI PROFESS.	—	9	5	14	5	68	6	79
LAVORATORI IN PROPRIO	3	4.730	2.972	7.705	2.326	9.379	4.716	16.421
DIRIGENTI E IMPIEGATI	1	14	1	16	10	139	15	164
LAVORATORI DIPENDENTI	1	1.226	77	1.304	397	1.386	731	2.514
COADIUVANTI	—	12	13	25	7	11	5	23
INDUSTRIE	8	7.435	574	8.017	3.819	17.648	5.074	26.541
IMPRENDITORI E LIBERI PROFESS.	—	48	22	70	50	613	42	705
LAVORATORI IN PROPRIO	1	411	156	568	364	2.713	419	3.496
DIRIGENTI E IMPIEGATI	1	92	3	96	82	1.286	66	1.434
LAVORATORI DIPENDENTI	6	6.878	391	7.275	3.320	13.002	4.544	20.866
COADIUVANTI	—	6	2	8	3	34	3	40
ALTRE ATTIVITA*	8	2.592	394	2.994	2.370	22.344	2.247	26.961
IMPRENDITORI E LIBERI PROFESS.	—	23	21	44	23	942	40	1.005
LAVORATORI IN PROPRIO	3	491	279	773	616	5.064	674	6.354
DIRIGENTI E IMPIEGATI	—	289	15	304	545	9.875	378	10.798
LAVORATORI DIPENDENTI	5	1.783	76	1.864	1.178	6.372	1.148	8.698
COADIUVANTI	—	6	3	9	8	91	7	106
C.F. IN CONDIZIONE NON PROFESSIONALE	7	4.438	409	4.854	2.377	8.249	2.582	13.208
IN CERCA DI PRIMA OCCUPAZIONE	—	11	—	11	10	32	7	49
CASALINGHE	2	1.063	73	1.138	550	2.060	572	3.182
PERSONE RITIRATE DAL LAVORO	5	3.100	306	3.411	1.692	5.664	1.804	9.160
ALTRE CONDIZIONI	—	264	30	294	125	493	199	817

o non professionale, per condizione del capo famiglia e regione

14-20

di cui MASCHI								REGIONI — CONDIZIONE DEL CAPO FAMIGLIA
In condizione professionale				In condizione non professionale				
Agricoltura	Industrie	Altre attività	Totale	In cerca di prima occupazione	Scolari e studenti	Altre condizioni	Totale	
67	41.519	5.814	47.400	35.263	135.211	4.313	174.787	LAZIO
50	31.398	4.979	36.427	28.011	117.662	3.227	148.900	C.F. IN CONDIZIONE PROFESSIONALE
-	137	109	246	226	4.158	36	4.420	IMPRENDITORI E LIBERI PROFESS.
10	5.184	4.099	9.293	5.860	20.108	754	26.722	LAVORATORI IN PROPRIO
17	1.577	70	1.664	3.021	41.300	430	44.751	DIRIGENTI E IMPIEGATI
23	24.446	662	25.131	18.809	51.629	1.996	72.434	LAVORATORI DIPENDENTI
-	54	39	93	95	467	11	573	COADIUVANTI
10	6.260	2.685	8.955	4.556	10.067	623	15.246	AGRICOLTURA
-	4	11	15	11	134	1	146	IMPRENDITORI E LIBERI PROFESS.
7	2.998	2.528	5.533	2.702	6.185	386	9.273	LAVORATORI IN PROPRIO
1	19	3	23	32	504	10	546	DIRIGENTI E IMPIEGATI
2	3.236	136	3.374	1.796	3.209	224	5.229	LAVORATORI DIPENDENTI
-	3	7	10	15	35	2	52	COADIUVANTI
22	16.113	849	16.984	11.971	36.205	1.345	49.521	INDUSTRIE
-	77	45	122	81	1.110	5	1.196	IMPRENDITORI E LIBERI PROFESS.
-	885	442	1.327	991	4.653	133	5.777	LAVORATORI IN PROPRIO
5	283	12	300	426	5.713	73	6.212	DIRIGENTI E IMPIEGATI
17	14.854	339	15.210	10.453	24.607	1.131	36.191	LAVORATORI DIPENDENTI
-	14	11	25	20	122	3	145	COADIUVANTI
18	9.025	1.445	10.488	11.484	71.390	1.259	84.133	ALTRE ATTIVITA'
-	56	53	109	134	2.914	30	3.078	IMPRENDITORI E LIBERI PROFESS.
3	1.301	1.129	2.433	2.167	9.270	235	11.672	LAVORATORI IN PROPRIO
11	1.275	55	1.341	2.563	35.083	347	37.993	DIRIGENTI E IMPIEGATI
4	6.356	187	6.547	6.560	23.813	641	31.014	LAVORATORI DIPENDENTI
-	37	21	58	60	310	6	376	COADIUVANTI
17	10.121	835	10.973	7.252	17.549	1.086	25.887	C.F. IN CONDIZIONE NON PROFESSIONALE
-	31	2	33	45	93	5	143	IN CERCA DI PRIMA OCCUPAZIONE
6	2.801	187	2.994	1.834	4.667	201	6.702	CASALINGHE
9	6.849	604	7.462	5.005	11.701	773	17.479	PERSONE RITIRATE DAL LAVORO
2	440	42	484	368	1.088	107	1.563	ALTRE CONDIZIONI
19	12.870	3.204	16.093	6.557	33.906	2.494	42.957	ABRUZZI
14	10.132	2.895	13.041	5.130	29.209	1.958	36.297	C.F. IN CONDIZIONE PROFESSIONALE
-	44	37	81	39	863	23	925	IMPRENDITORI E LIBERI PROFESS.
6	3.783	2.562	6.351	1.953	10.131	795	12.879	LAVORATORI IN PROPRIO
2	190	8	200	294	5.986	120	6.400	DIRIGENTI E IMPIEGATI
6	6.099	277	6.382	2.837	12.159	1.016	16.012	LAVORATORI DIPENDENTI
-	16	11	27	7	70	4	81	COADIUVANTI
4	4.099	2.297	6.400	1.676	6.906	670	9.252	AGRICOLTURA
-	4	4	8	3	41	1	45	IMPRENDITORI E LIBERI PROFESS.
2	3.282	2.242	5.526	1.405	5.884	557	7.846	LAVORATORI IN PROPRIO
1	7	-	8	5	77	3	85	DIRIGENTI E IMPIEGATI
1	799	42	842	260	896	108	1.264	LAVORATORI DIPENDENTI
-	7	9	16	3	8	1	12	COADIUVANTI
5	4.568	338	4.911	2.173	10.260	779	13.212	INDUSTRIE
-	25	19	44	22	545	7	374	IMPRENDITORI E LIBERI PROFESS.
1	220	123	344	202	1.465	81	1.748	LAVORATORI IN PROPRIO
1	48	1	50	37	661	13	711	DIRIGENTI E IMPIEGATI
3	4.271	194	4.468	1.911	7.768	677	10.356	LAVORATORI DIPENDENTI
-	4	1	5	1	21	1	23	COADIUVANTI
5	1.465	260	1.730	1.281	12.043	509	13.833	ALTRE ATTIVITA'
-	15	14	29	14	477	15	506	IMPRENDITORI E LIBERI PROFESS.
3	281	197	481	346	2.782	157	3.285	LAVORATORI IN PROPRIO
-	135	7	142	252	5.248	104	5.604	DIRIGENTI E IMPIEGATI
2	1.029	41	1.072	666	3.495	231	4.392	LAVORATORI DIPENDENTI
-	5	1	6	3	41	2	46	COADIUVANTI
5	2.738	309	3.052	1.427	4.697	536	6.660	C.F. IN CONDIZIONE NON PROFESSIONALE
-	6	-	6	5	13	1	19	IN CERCA DI PRIMA OCCUPAZIONE
1	615	66	682	307	1.168	129	1.604	CASALINGHE
4	1.962	226	2.192	1.043	3.233	356	4.632	PERSONE RITIRATE DAL LAVORO
-	155	17	172	72	283	50	405	ALTRE CONDIZIONI

Segue Tav. 7 — Figli conviventi per sesso, classe di età e condizione professionale

C —

REGIONI — CONDIZIONE DEL CAPO FAMIGLIA	TOTALE							
	In condizione professionale				In condizione non professionale			
	Agricoltura	Industrie	Altre attività	Totale	In cerca di prima occupazione	Scolari e studenti	Altre condizioni	Totale
MOLISE	8	5.151	2.726	7.885	4.101	15.909	4.108	24.118
C.F. IN CONDIZIONE PROFESSIONALE	4	4.158	2.434	6.596	3.403	13.826	3.409	20.638
IMPREDITORI E LIBERI PROFESS.	—	13	16	29	29	393	20	442
LAVORATORI IN PROPRIO	—	1.606	2.024	3.630	1.415	5.346	1.498	8.259
DIRIGENTI E IMPIEGATI	2	76	10	88	178	2.695	88	2.961
LAVORATORI DIPENDENTI	2	2.459	378	2.839	1.779	5.375	1.800	8.954
COADIUVANTI	—	4	6	10	2	17	3	22
AGRICOLTURA	1	1.968	2.011	3.980	1.362	4.028	1.616	7.006
IMPREDITORI E LIBERI PROFESS.	—	5	—	5	1	13	3	17
LAVORATORI IN PROPRIO	—	1.377	1.901	3.278	1.049	3.221	1.237	5.507
DIRIGENTI E IMPIEGATI	—	4	1	5	6	49	8	63
LAVORATORI DIPENDENTI	1	580	104	685	305	740	367	1.412
COADIUVANTI	—	2	5	7	1	5	1	7
INDUSTRIE	2	1.610	308	1.920	1.282	4.287	1.298	6.867
IMPREDITORI E LIBERI PROFESS.	—	6	13	19	22	198	11	231
LAVORATORI IN PROPRIO	—	112	51	163	130	790	108	1.028
DIRIGENTI E IMPIEGATI	2	13	3	18	23	154	9	186
LAVORATORI DIPENDENTI	—	1.478	241	1.719	1.107	3.139	1.169	5.415
COADIUVANTI	—	1	—	1	—	6	1	7
ALTRE ATTIVITA'	1	580	115	696	759	5.511	495	6.765
IMPREDITORI E LIBERI PROFESS.	—	2	3	5	6	182	6	194
LAVORATORI IN PROPRIO	—	117	72	189	236	1.335	153	1.724
DIRIGENTI E IMPIEGATI	—	59	6	65	149	2.492	71	2.712
LAVORATORI DIPENDENTI	1	401	33	435	367	1.496	264	2.127
COADIUVANTI	—	1	1	2	1	6	1	8
C.F. IN CONDIZIONE NON PROFESSIONALE	4	993	292	1.289	698	2.083	699	3.480
IN CERCA DI PRIMA OCCUPAZIONE	—	—	—	—	9	14	5	28
CASALINGHE	—	128	8	136	110	393	80	583
PERSONE RITIRATE DAL LAVORO	4	812	272	1.088	534	1.583	565	2.682
ALTRE CONDIZIONI	—	53	12	65	45	93	49	187
CAMPANIA	112	96.460	15.555	112.127	78.015	238.546	129.430	445.991
C.F. IN CONDIZIONE PROFESSIONALE	77	70.823	13.380	84.280	58.850	199.968	100.174	358.992
IMPREDITORI E LIBERI PROFESS.	2	425	149	576	528	7.519	914	8.961
LAVORATORI IN PROPRIO	22	13.928	10.372	24.322	12.748	43.025	22.178	77.951
DIRIGENTI E IMPIEGATI	11	2.832	129	2.972	3.906	53.818	5.106	62.830
LAVORATORI DIPENDENTI	42	53.483	2.661	56.186	41.493	94.938	71.693	208.124
COADIUVANTI	—	155	69	224	175	668	283	1.126
AGRICOLTURA	22	20.777	9.478	30.277	13.314	31.559	24.188	69.061
IMPREDITORI E LIBERI PROFESS.	—	26	12	38	27	155	44	226
LAVORATORI IN PROPRIO	13	7.706	8.571	16.290	5.702	17.939	11.062	34.703
DIRIGENTI E IMPIEGATI	—	61	7	68	57	437	99	593
LAVORATORI DIPENDENTI	9	12.941	849	13.799	7.470	12.951	12.914	33.335
COADIUVANTI	—	43	39	82	58	77	69	204
INDUSTRIE	33	31.135	2.076	33.244	24.774	65.359	42.934	133.067
IMPREDITORI E LIBERI PROFESS.	2	196	61	259	219	2.490	401	3.110
LAVORATORI IN PROPRIO	3	2.091	546	2.640	2.101	7.985	3.315	13.401
DIRIGENTI E IMPIEGATI	7	457	28	492	609	8.138	811	9.558
LAVORATORI DIPENDENTI	21	28.357	1.429	29.807	21.810	46.574	38.347	106.731
COADIUVANTI	—	34	12	46	35	172	60	267
ALTRE ATTIVITA'	22	18.911	1.826	20.759	20.762	103.050	33.052	156.864
IMPREDITORI E LIBERI PROFESS.	—	203	76	279	282	4.874	469	5.625
LAVORATORI IN PROPRIO	6	4.131	1.255	5.392	4.945	17.101	7.801	29.847
DIRIGENTI E IMPIEGATI	4	2.314	94	2.412	3.240	45.243	4.196	52.679
LAVORATORI DIPENDENTI	12	12.185	383	12.580	12.213	35.413	20.432	68.058
COADIUVANTI	—	78	18	96	82	419	154	655
C.F. IN CONDIZIONE NON PROFESSIONALE	35	25.637	2.175	27.847	19.165	38.578	29.256	86.999
IN CERCA DI PRIMA OCCUPAZIONE	—	221	7	228	415	560	475	1.450
CASALINGHE	10	6.091	312	6.413	4.505	9.428	6.683	20.616
PERSONE RITIRATE DAL LAVORO	21	17.500	1.724	19.245	12.788	25.595	19.667	58.050
ALTRE CONDIZIONI	4	1.825	132	1.961	1.457	2.995	2.431	6.883

o non professionale, per condizione del capo famiglia e regione

14-20

di cui MASCHI								REGIONI — CONDIZIONE DEL CAPO FAMIGLIA
In condizione professionale				In condizione non professionale				
Agricoltura	Industrie	Altre attività	Totale	In cerca di prima occupazione	Scolari e studenti	Altre condizioni	Totale	
7	4.013	1.440	5.460	2.465	8.910	351	11.726	MOLISE
3	3.244	1.282	4.529	2.043	7.773	281	10.097	C.F. IN CONDIZIONE PROFESSIONALE
-	10	11	21	17	220	2	239	IMPREDITORI E LIBERI PROFESS.
-	1.298	1.116	2.414	870	2.979	134	3.983	LAVORATORI IN PROPRIO
2	51	5	58	94	1.429	21	1.544	DIRIGENTI E IMPIEGATI
1	1.883	147	2.031	1.061	3.134	124	4.319	LAVORATORI DIPENDENTI
-	2	3	5	1	11	-	12	COADIUVANTI
-	1.597	1.080	2.677	892	2.404	127	3.423	AGRICOLTURA
-	4	-	4	1	10	-	11	IMPREDITORI E LIBERI PROFESS.
-	1.128	1.030	2.158	678	1.897	106	2.681	LAVORATORI IN PROPRIO
-	3	-	3	4	27	2	33	DIRIGENTI E IMPIEGATI
-	462	48	510	209	465	19	693	LAVORATORI DIPENDENTI
-	-	2	2	-	5	-	5	COADIUVANTI
2	1.229	137	1.368	729	2.416	92	3.237	INDUSTRIE
-	4	10	14	12	109	-	121	IMPREDITORI E LIBERI PROFESS.
-	76	37	113	67	387	13	467	LAVORATORI IN PROPRIO
2	9	2	13	12	85	1	98	DIRIGENTI E IMPIEGATI
-	1.139	88	1.227	638	1.833	78	2.549	LAVORATORI DIPENDENTI
-	1	-	1	-	2	-	2	COADIUVANTI
1	418	65	484	422	2.953	62	3.437	ALTRE ATTIVITA*
-	2	1	3	4	101	2	107	IMPREDITORI E LIBERI PROFESS.
-	94	49	143	125	695	15	835	LAVORATORI IN PROPRIO
-	39	3	42	78	1.317	18	1.413	DIRIGENTI E IMPIEGATI
1	282	11	294	214	836	27	1.077	LAVORATORI DIPENDENTI
-	1	1	2	1	4	-	5	COADIUVANTI
4	769	158	931	422	1.137	70	1.629	C.F. IN CONDIZIONE NON PROFESSIONALE
-	-	-	-	6	4	2	12	IN CERCA DI PRIMA OCCUPAZIONE
-	95	5	100	59	200	8	267	CASALINGHE
4	632	148	784	329	879	57	1.265	PERSONE RITIRATE DAL LAVORO
-	42	5	47	28	54	3	85	ALTRE CONDIZIONI
73	71.912	9.404	81.389	61.138	139.737	10.562	211.437	CAMPANIA
47	53.121	8.025	61.193	45.730	117.024	7.791	170.545	C.F. IN CONDIZIONE PROFESSIONALE
2	314	123	439	393	4.058	91	4.542	IMPREDITORI E LIBERI PROFESS.
12	10.645	6.292	16.949	9.852	25.529	1.798	37.179	LAVORATORI IN PROPRIO
9	1.960	87	2.056	2.449	28.808	573	31.830	DIRIGENTI E IMPIEGATI
24	40.086	1.470	41.580	32.891	58.259	5.308	96.458	LAVORATORI DIPENDENTI
-	116	53	169	145	370	21	536	COADIUVANTI
14	15.411	5.354	20.779	9.972	20.309	2.007	32.288	AGRICOLTURA
-	20	6	26	24	93	3	120	IMPREDITORI E LIBERI PROFESS.
8	6.026	4.849	10.883	4.269	11.381	927	16.577	LAVORATORI IN PROPRIO
-	49	5	54	38	253	7	298	DIRIGENTI E IMPIEGATI
6	9.285	466	9.757	5.591	8.532	1.067	15.190	LAVORATORI DIPENDENTI
-	31	28	59	50	50	3	103	COADIUVANTI
19	23.447	1.286	24.752	19.547	39.178	3.179	61.904	INDUSTRIE
2	146	57	205	159	1.363	31	1.553	IMPREDITORI E LIBERI PROFESS.
2	1.517	440	1.959	1.591	4.511	278	6.380	LAVORATORI IN PROPRIO
5	303	21	329	398	4.304	85	4.787	DIRIGENTI E IMPIEGATI
10	21.460	757	22.227	17.373	28.906	2.780	49.059	LAVORATORI DIPENDENTI
-	21	11	32	26	94	5	125	COADIUVANTI
14	14.263	1.385	15.662	16.211	57.537	2.605	76.353	ALTRE ATTIVITA*
-	148	60	208	210	2.602	57	2.869	IMPREDITORI E LIBERI PROFESS.
2	3.102	1.003	4.107	3.992	9.637	593	14.222	LAVORATORI IN PROPRIO
4	1.608	61	1.673	2.013	24.251	481	26.745	DIRIGENTI E IMPIEGATI
8	9.341	247	9.596	9.927	20.821	1.461	32.209	LAVORATORI DIPENDENTI
-	64	14	78	69	226	13	308	COADIUVANTI
26	18.791	1.379	20.196	15.408	22.713	2.771	40.892	C.F. IN CONDIZIONE NON PROFESSIONALE
-	156	5	161	351	355	42	748	IN CERCA DI PRIMA OCCUPAZIONE
9	4.367	227	4.603	3.613	5.462	598	9.673	CASALINGHE
15	12.916	1.071	14.002	10.259	15.155	1.796	27.210	PERSONE RITIRATE DAL LAVORO
2	1.352	76	1.430	1.185	1.741	335	3.261	ALTRE CONDIZIONI

Segue Tav. 7 — Figli conviventi per sesso, classe di età e condizione professionale

C —

REGIONI — CONDIZIONE DEL CAPO FAMIGLIA	TOTALE							
	In condizione professionale				In condizione non professionale			
	Agricoltura	Industrie	Altre attività	Totale	In cerca di prima occupazione	Scolari e studenti	Altre condizioni	Totale
PUGLIA	62	94.945	9.777	104.784	45.033	156.198	86.635	287.866
C.F. IN CONDIZIONE PROFESSIONALE	44	70.539	8.371	78.954	35.235	133.023	69.729	237.987
IMPRENDITORI E LIBERI PROFESS.	3	320	177	500	367	4.953	643	5.963
LAVORATORI IN PROPRIO	13	9.547	6.456	16.016	6.681	30.212	13.937	50.830
DIRIGENTI E IMPIEGATI	6	1.658	76	1.740	2.576	32.420	2.842	37.838
LAVORATORI DIPENDENTI	22	58.917	1.613	60.552	25.521	65.090	52.160	142.771
COADIUVANTI	-	97	49	146	90	348	147	585
AGRICOLTURA	16	39.276	5.477	44.769	13.099	36.496	30.337	79.932
IMPRENDITORI E LIBERI PROFESS.	-	33	15	48	19	248	36	303
LAVORATORI IN PROPRIO	6	4.975	4.581	9.562	2.680	12.150	6.476	21.306
DIRIGENTI E IMPIEGATI	2	66	5	73	51	575	84	710
LAVORATORI DIPENDENTI	8	34.161	856	35.025	10.325	23.480	23.706	57.511
COADIUVANTI	-	41	20	61	24	43	35	102
INDUSTRIE	11	17.605	1.143	18.759	10.654	34.649	20.428	65.731
IMPRENDITORI E LIBERI PROFESS.	2	169	96	267	156	1.636	348	2.140
LAVORATORI IN PROPRIO	1	1.723	586	2.310	1.286	6.312	2.391	9.989
DIRIGENTI E IMPIEGATI	1	274	16	291	367	4.082	495	4.944
LAVORATORI DIPENDENTI	7	15.425	440	15.872	8.827	22.543	17.161	48.531
COADIUVANTI	-	14	5	19	18	76	33	127
ALTRE ATTIVITA'	17	13.658	1.751	15.426	11.482	61.878	18.964	92.324
IMPRENDITORI E LIBERI PROFESS.	1	118	66	185	192	3.069	259	3.520
LAVORATORI IN PROPRIO	6	2.849	1.289	4.144	2.715	11.750	5.070	19.535
DIRIGENTI E IMPIEGATI	3	1.318	55	1.376	2.158	27.763	2.263	32.184
LAVORATORI DIPENDENTI	7	9.331	317	9.655	6.369	19.067	11.293	36.729
COADIUVANTI	-	42	24	66	48	229	79	356
C.F. IN CONDIZIONE NON PROFESSIONALE	18	24.406	1.406	25.830	9.798	23.175	16.906	49.879
IN CERCA DI PRIMA OCCUPAZIONE	-	67	2	69	84	164	112	360
CASALINGHE	2	3.491	153	3.646	1.984	4.845	3.045	9.874
PERSONE RITIRATE DAL LAVORO	12	19.634	1.181	20.827	7.118	16.844	12.636	36.598
ALTRE CONDIZIONI	4	1.214	70	1.288	612	1.322	1.113	3.047
BASILICATA	11	12.145	3.287	15.443	7.071	30.251	15.487	52.809
C.F. IN CONDIZIONE PROFESSIONALE	8	9.673	2.932	12.613	5.706	26.122	12.949	44.777
IMPRENDITORI E LIBERI PROFESS.	-	37	16	53	57	684	55	796
LAVORATORI IN PROPRIO	3	2.813	2.348	5.164	1.758	8.171	4.474	14.403
DIRIGENTI E IMPIEGATI	1	163	6	170	308	4.095	260	4.663
LAVORATORI DIPENDENTI	4	6.651	551	7.206	3.573	13.114	8.143	24.830
COADIUVANTI	-	9	11	20	10	58	17	85
AGRICOLTURA	6	4.823	2.314	7.143	2.399	8.015	6.595	17.009
IMPRENDITORI E LIBERI PROFESS.	-	-	1	1	5	37	5	47
LAVORATORI IN PROPRIO	3	2.417	2.116	4.536	1.249	4.729	3.682	9.660
DIRIGENTI E IMPIEGATI	1	4	-	5	11	80	10	101
LAVORATORI DIPENDENTI	2	2.396	191	2.589	1.130	3.155	2.886	7.171
COADIUVANTI	-	6	6	12	4	14	12	30
INDUSTRIE	2	3.673	406	4.081	2.049	8.365	4.462	14.876
IMPRENDITORI E LIBERI PROFESS.	-	25	11	36	32	247	28	307
LAVORATORI IN PROPRIO	-	185	89	274	213	1.245	302	1.760
DIRIGENTI E IMPIEGATI	-	34	1	35	27	311	40	378
LAVORATORI DIPENDENTI	2	3.428	304	3.734	1.775	6.545	4.090	12.410
COADIUVANTI	-	1	1	2	2	17	2	21
ALTRE ATTIVITA'	-	1.177	212	1.389	1.258	9.742	1.892	12.892
IMPRENDITORI E LIBERI PROFESS.	-	12	4	16	20	400	22	442
LAVORATORI IN PROPRIO	-	211	143	354	296	2.197	490	2.983
DIRIGENTI E IMPIEGATI	-	125	5	130	270	3.704	210	4.184
LAVORATORI DIPENDENTI	-	827	56	883	668	3.414	1.167	5.249
COADIUVANTI	-	2	4	6	4	27	3	34
C.F. IN CONDIZIONE NON PROFESSIONALE	3	2.472	355	2.830	1.365	4.129	2.538	8.032
IN CERCA DI PRIMA OCCUPAZIONE	-	4	-	4	4	15	4	23
CASALINGHE	1	357	25	383	228	890	350	1.468
PERSONE RITIRATE DAL LAVORO	2	1.995	314	2.311	1.065	2.944	2.057	6.066
ALTRE CONDIZIONI	-	116	16	132	68	280	127	475

o non professionale, per condizione del capo famiglia e regione

14-20

di cui MASCHI								REGIONI — CONDIZIONE DEL CAPO FAMIGLIA
In condizione professionale				In condizione non professionale				
Agricoltura	Industrie	Altre attività	Totale	In cerca di prima occupazione	Scolari e studenti	Altre condizioni	Totale	
43	64.558	6.673	71.274	33.786	91.331	10.367	135.484	PUGLIA
32	48.474	5.775	54.281	26.403	77.895	8.195	112.493	C.F. IN CONDIZIONE PROFESSIONALE
3	233	150	386	234	2.721	85	3.040	IMPRENDITORI E LIBERI PROFESS.
9	6.747	4.613	11.369	4.844	17.170	1.545	23.559	LAVORATORI IN PROPRIO
4	1.130	41	1.175	1.484	17.277	349	19.110	DIRIGENTI E IMPIEGATI
16	40.296	937	41.249	19.781	40.526	6.194	66.501	LAVORATORI DIPENDENTI
-	68	34	102	60	201	22	283	COADIUVANTI
9	25.959	3.594	29.562	9.622	22.867	3.857	36.346	AGRICOLTURA
-	26	14	40	15	132	6	153	IMPRENDITORI E LIBERI PROFESS.
3	3.550	3.075	6.628	1.874	7.005	661	9.540	LAVORATORI IN PROPRIO
2	47	4	53	37	312	11	360	DIRIGENTI E IMPIEGATI
4	22.308	489	22.801	7.677	15.386	3.173	26.236	LAVORATORI DIPENDENTI
-	28	12	40	19	32	6	57	COADIUVANTI
8	12.704	856	13.568	8.217	20.616	2.265	31.098	INDUSTRIE
2	128	78	208	94	912	40	1.046	IMPRENDITORI E LIBERI PROFESS.
1	1.165	511	1.677	896	3.590	282	4.768	LAVORATORI IN PROPRIO
-	201	9	210	220	2.168	58	2.446	DIRIGENTI E IMPIEGATI
5	11.199	254	11.458	6.994	13.905	1.882	22.781	LAVORATORI DIPENDENTI
-	11	4	15	13	41	3	57	COADIUVANTI
15	9.811	1.325	11.151	8.564	34.412	2.073	45.049	ALTRE ATTIVITA'
1	79	58	138	125	1.677	39	1.841	IMPRENDITORI E LIBERI PROFESS.
5	2.032	1.027	3.064	2.074	6.575	602	9.251	LAVORATORI IN PROPRIO
2	882	28	912	1.227	14.797	280	16.304	DIRIGENTI E IMPIEGATI
7	6.789	194	6.990	5.110	11.235	1.139	17.484	LAVORATORI DIPENDENTI
-	29	18	47	28	128	13	169	COADIUVANTI
11	16.084	898	16.993	7.383	13.436	2.172	22.991	C.F. IN CONDIZIONE NON PROFESSIONALE
-	49	1	50	67	95	15	177	IN CERCA DI PRIMA OCCUPAZIONE
1	2.499	118	2.618	1.522	2.770	345	4.637	CASALINGHE
7	12.713	728	13.448	5.310	9.819	1.634	16.763	PERSONE HITIRATE DAL LAVORO
3	823	51	877	484	752	178	1.414	ALTRE CONDIZIONI
9	9.460	2.013	11.482	4.681	17.537	2.407	24.625	BASILICATA
6	7.550	1.798	9.354	3.777	15.181	1.991	20.949	C.F. IN CONDIZIONE PROFESSIONALE
-	25	15	40	31	372	12	415	IMPRENDITORI E LIBERI PROFESS.
3	2.302	1.501	3.806	1.220	4.747	721	6.688	LAVORATORI IN PROPRIO
1	108	4	113	154	2.184	52	2.390	DIRIGENTI E IMPIEGATI
2	5.109	269	5.380	2.364	7.847	1.204	11.415	LAVORATORI DIPENDENTI
-	6	9	15	8	31	2	41	COADIUVANTI
5	3.812	1.436	5.253	1.712	4.863	1.053	7.628	AGRICOLTURA
-	-	-	-	3	19	2	24	IMPRENDITORI E LIBERI PROFESS.
3	2.001	1.311	3.315	915	2.836	584	4.335	LAVORATORI IN PROPRIO
1	4	-	5	7	41	2	50	DIRIGENTI E IMPIEGATI
1	1.802	120	1.923	785	1.959	463	3.207	LAVORATORI DIPENDENTI
-	5	5	10	2	8	2	12	COADIUVANTI
1	2.852	206	3.059	1.324	4.996	658	6.978	INDUSTRIE
-	17	11	28	17	146	5	168	IMPRENDITORI E LIBERI PROFESS.
-	142	70	212	132	710	47	889	LAVORATORI IN PROPRIO
-	27	1	28	19	167	7	193	DIRIGENTI E IMPIEGATI
1	2.665	123	2.789	1.154	3.963	599	5.716	LAVORATORI DIPENDENTI
-	1	1	2	2	10	-	12	COADIUVANTI
-	886	156	1.042	741	5.322	280	6.343	ALTRE ATTIVITA'
-	8	4	12	11	207	5	223	IMPRENDITORI E LIBERI PROFESS.
-	159	120	279	173	1.201	90	1.464	LAVORATORI IN PROPRIO
-	77	3	80	128	1.976	43	2.147	DIRIGENTI E IMPIEGATI
-	642	26	668	425	1.925	142	2.492	LAVORATORI DIPENDENTI
-	-	3	3	4	13	-	17	COADIUVANTI
3	1.910	215	2.128	904	2.356	416	3.676	C.F. IN CONDIZIONE NON PROFESSIONALE
-	2	-	2	1	9	-	10	IN CERCA DI PRIMA OCCUPAZIONE
1	261	16	278	137	489	51	677	CASALINGHE
2	1.557	191	1.750	724	1.699	346	2.769	PERSONE HITIRATE DAL LAVORO
-	90	8	98	42	159	19	220	ALTRE CONDIZIONI

Segue Tav. 7 — Figli conviventi per sesso, classe di età e condizione professionale

C —

REGIONI — CONDIZIONE DEL CAPO FAMIGLIA	TOTALE							
	In condizione professionale				In condizione non professionale			
	Agricoltura	Industrie	Altre attività	Totale	In cerca di prima occupazione	Scolari e studenti	Altre condizioni	Totale
CALABRIA	50	49.543	4.745	54.338	22.698	104.227	48.397	175.322
C.F. IN CONDIZIONE PROFESSIONALE	36	39.050	4.083	43.169	18.029	87.143	39.526	144.698
IMPREDITORI E LIBERI PROFESS.	2	113	46	161	139	2.427	148	2.714
LAVORATORI IN PROPRIO	6	5.941	2.782	8.729	3.680	19.099	7.799	30.578
DIRIGENTI E IMPIEGATI	8	944	63	1.015	1.064	19.085	1.307	21.456
LAVORATORI DIPENDENTI	20	32.013	1.178	33.211	13.122	46.364	30.206	89.692
COADIUVANTI	-	39	14	53	24	168	66	258
AGRICOLTURA	16	19.141	2.707	21.864	6.975	20.845	16.934	44.754
IMPREDITORI E LIBERI PROFESS.	2	17	5	24	18	161	21	200
LAVORATORI IN PROPRIO	4	4.089	2.190	6.283	2.132	7.534	5.264	14.930
DIRIGENTI E IMPIEGATI	3	61	4	68	48	399	71	518
LAVORATORI DIPENDENTI	7	14.952	501	15.460	4.767	12.717	11.538	29.022
COADIUVANTI	-	22	7	29	10	34	40	84
INDUSTRIE	12	14.780	803	15.595	7.066	28.001	16.219	51.286
IMPREDITORI E LIBERI PROFESS.	-	51	20	71	61	815	74	950
LAVORATORI IN PROPRIO	2	748	221	971	557	3.723	858	5.138
DIRIGENTI E IMPIEGATI	-	130	6	136	112	1.383	169	1.664
LAVORATORI DIPENDENTI	10	13.845	552	14.407	6.333	22.057	15.109	43.499
COADIUVANTI	-	6	4	10	3	23	9	35
ALTRE ATTIVITA'	8	5.129	573	5.710	3.988	38.297	6.373	48.658
IMPREDITORI E LIBERI PROFESS.	-	45	21	66	60	1.451	53	1.564
LAVORATORI IN PROPRIO	-	1.104	371	1.475	991	7.842	1.677	10.510
DIRIGENTI E IMPIEGATI	5	753	53	811	904	17.303	1.067	19.274
LAVORATORI DIPENDENTI	3	3.216	125	3.344	2.022	11.590	3.559	17.171
COADIUVANTI	-	11	3	14	11	111	17	139
C.F. IN CONDIZIONE NON PROFESSIONALE	14	10.493	662	11.169	4.669	17.084	8.871	30.624
IN CERCA DI PRIMA OCCUPAZIONE	-	20	3	23	26	120	41	187
CASALINGHE	3	1.961	94	2.058	1.010	3.962	1.688	6.660
PERSONE RITIRATE DAL LAVORO	11	7.795	515	8.321	3.259	11.540	6.383	21.182
ALTRE CONDIZIONI	-	717	50	767	374	1.462	759	2.595
SICILIA	123	88.948	8.583	97.654	55.307	205.661	116.068	377.036
C.F. IN CONDIZIONE PROFESSIONALE	84	63.379	6.772	70.235	41.277	168.630	88.247	298.154
IMPREDITORI E LIBERI PROFESS.	3	287	112	402	364	6.055	654	7.073
LAVORATORI IN PROPRIO	20	9.191	4.883	14.094	8.034	37.140	17.352	62.526
DIRIGENTI E IMPIEGATI	19	2.422	104	2.545	3.535	46.380	4.425	54.340
LAVORATORI DIPENDENTI	41	51.359	1.597	52.997	29.244	78.553	65.552	173.349
COADIUVANTI	1	120	76	197	100	502	264	866
AGRICOLTURA	28	29.647	4.179	33.854	15.079	40.130	38.200	93.409
IMPREDITORI E LIBERI PROFESS.	-	28	12	40	30	327	73	430
LAVORATORI IN PROPRIO	9	4.682	3.280	7.971	3.485	14.349	8.877	26.711
DIRIGENTI E IMPIEGATI	4	84	9	97	85	602	152	839
LAVORATORI DIPENDENTI	15	24.798	837	25.650	11.438	24.712	28.971	65.121
COADIUVANTI	-	55	41	96	41	140	127	308
INDUSTRIE	26	19.484	1.066	20.576	12.804	43.776	26.850	83.430
IMPREDITORI E LIBERI PROFESS.	2	126	51	179	139	1.633	254	2.026
LAVORATORI IN PROPRIO	6	1.660	537	2.203	1.516	8.600	2.886	13.002
DIRIGENTI E IMPIEGATI	6	357	22	385	414	4.965	619	5.998
LAVORATORI DIPENDENTI	12	17.321	447	17.780	10.712	28.483	23.052	62.247
COADIUVANTI	-	20	9	29	23	95	39	157
ALTRE ATTIVITA'	30	14.248	1.527	15.805	13.394	84.724	23.197	121.315
IMPREDITORI E LIBERI PROFESS.	1	133	49	183	195	4.095	327	4.617
LAVORATORI IN PROPRIO	5	2.849	1.066	3.920	3.033	14.191	5.589	22.813
DIRIGENTI E IMPIEGATI	9	1.981	73	2.063	3.036	40.813	3.654	47.503
LAVORATORI DIPENDENTI	14	9.240	313	9.567	7.094	25.358	13.529	45.981
COADIUVANTI	1	45	26	72	36	267	98	401
C.F. IN CONDIZIONE NON PROFESSIONALE	39	25.569	1.811	27.419	14.030	37.031	27.821	78.882
IN CERCA DI PRIMA OCCUPAZIONE	-	89	2	91	132	279	166	577
CASALINGHE	10	5.596	307	5.913	3.116	8.270	5.422	16.808
PERSONE RITIRATE DAL LAVORO	26	18.419	1.412	19.857	9.934	26.039	20.411	56.384
ALTRE CONDIZIONI	3	1.465	90	1.558	848	2.443	1.822	5.113

o non professionale, per condizione del capo famiglia e regione

14-20

di cui MASCHI								REGIONI — CONDIZIONE DEL CAPO FAMIGLIA
In condizione professionale				In condizione non professionale				
Agricoltura	Industrie	Altre attività	Totale	In cerca di prima occupazione	Scolari e studenti	Altre condizioni	Totale	
33	39.985	3.355	43.373	16.984	60.108	4.100	81.192	CALABRIA
24	31.486	2.881	34.391	13.465	50.397	3.211	67.073	C.F. IN CONDIZIONE PROFESSIONALE
2	94	38	134	75	1.307	15	1.397	IMPRENDITORI E LIBERI PROFESS.
5	4.984	2.054	7.043	2.720	11.027	588	14.335	LAVORATORI IN PROPRIO
6	671	37	714	611	9.969	168	10.748	DIRIGENTI E IMPIEGATI
11	25.706	739	26.456	10.040	27.999	2.433	40.472	LAVORATORI DIPENDENTI
-	31	13	44	19	95	7	121	COADIUVANTI
12	15.070	1.921	17.003	5.462	13.093	1.467	20.022	AGRICOLTURA
2	14	4	20	10	85	-	95	IMPRENDITORI E LIBERI PROFESS.
3	3.523	1.556	5.082	1.624	4.657	390	6.671	LAVORATORI IN PROPRIO
3	50	4	57	35	216	6	257	DIRIGENTI E IMPIEGATI
4	11.463	350	11.817	3.785	8.112	1.066	12.963	LAVORATORI DIPENDENTI
-	20	7	27	8	23	5	36	COADIUVANTI
7	12.381	511	12.899	5.297	16.742	1.155	23.194	INDUSTRIE
-	45	18	63	34	441	10	485	IMPRENDITORI E LIBERI PROFESS.
2	593	187	782	384	2.142	62	2.588	LAVORATORI IN PROPRIO
-	103	2	105	64	742	15	821	DIRIGENTI E IMPIEGATI
5	11.635	300	11.940	4.813	13.403	1.068	19.284	LAVORATORI DIPENDENTI
-	5	4	9	2	14	-	16	COADIUVANTI
5	4.035	449	4.489	2.706	20.562	589	23.857	ALTRE ATTIVITA*
-	35	16	51	31	781	5	817	IMPRENDITORI E LIBERI PROFESS.
-	868	311	1.179	712	4.228	136	5.076	LAVORATORI IN PROPRIO
3	518	31	552	512	9.011	147	9.670	DIRIGENTI E IMPIEGATI
2	2.608	89	2.699	1.442	6.484	299	8.225	LAVORATORI DIPENDENTI
-	6	2	8	9	58	2	69	COADIUVANTI
9	8.499	474	8.982	3.519	9.711	889	14.119	C.F. IN CONDIZIONE NON PROFESSIONALE
-	16	1	17	18	68	2	88	IN CERCA DI PRIMA OCCUPAZIONE
2	1.646	75	1.723	743	2.189	166	3.098	CASALINGHE
7	6.259	361	6.627	2.469	6.577	605	9.651	PERSONE RITIRATE DAL LAVORO
-	578	37	615	289	877	116	1.282	ALTRE CONDIZIONI
100	78.135	7.520	85.755	44.581	118.445	9.188	172.214	SICILIA
67	55.741	5.941	61.749	33.247	97.396	6.775	137.418	C.F. IN CONDIZIONE PROFESSIONALE
2	242	103	347	243	3.252	53	3.548	IMPRENDITORI E LIBERI PROFESS.
18	8.149	4.380	12.547	6.265	21.101	1.281	28.647	LAVORATORI IN PROPRIO
15	1.892	89	1.996	2.248	24.922	427	27.597	DIRIGENTI E IMPIEGATI
31	45.350	1.299	46.680	24.408	47.842	4.989	77.239	LAVORATORI DIPENDENTI
1	108	70	179	83	279	25	387	COADIUVANTI
23	26.706	3.711	30.440	12.549	25.005	2.859	40.413	AGRICOLTURA
-	26	12	38	22	179	5	206	IMPRENDITORI E LIBERI PROFESS.
9	4.274	2.950	7.233	2.687	8.446	613	11.746	LAVORATORI IN PROPRIO
4	70	8	82	69	340	11	420	DIRIGENTI E IMPIEGATI
10	22.286	701	22.997	9.735	15.954	2.219	27.908	LAVORATORI DIPENDENTI
-	50	40	90	36	86	11	133	COADIUVANTI
21	16.999	917	17.937	10.435	25.477	2.031	37.943	INDUSTRIE
2	108	48	158	92	898	21	1.011	IMPRENDITORI E LIBERI PROFESS.
5	1.422	491	1.918	1.137	4.714	218	6.069	LAVORATORI IN PROPRIO
4	275	17	296	271	2.684	51	3.006	DIRIGENTI E IMPIEGATI
10	15.175	352	15.537	8.919	17.133	1.737	27.789	LAVORATORI DIPENDENTI
-	19	9	28	16	48	4	68	COADIUVANTI
23	12.036	1.313	13.372	10.263	46.914	1.885	59.062	ALTRE ATTIVITA*
-	108	43	151	129	2.175	27	2.331	IMPRENDITORI E LIBERI PROFESS.
4	2.453	939	3.396	2.441	7.941	450	10.832	LAVORATORI IN PROPRIO
7	1.547	64	1.618	1.908	21.898	365	24.171	DIRIGENTI E IMPIEGATI
11	7.889	246	8.146	5.754	14.755	1.033	21.542	LAVORATORI DIPENDENTI
1	39	21	61	31	145	10	186	COADIUVANTI
33	22.394	1.579	24.006	11.334	21.049	2.413	34.796	C.F. IN CONDIZIONE NON PROFESSIONALE
-	75	2	77	114	161	16	291	IN CERCA DI PRIMA OCCUPAZIONE
9	4.815	271	5.095	2.473	4.550	464	7.487	CASALINGHE
22	16.215	1.229	17.466	8.027	14.968	1.732	24.727	PERSONE RITIRATE DAL LAVORO
2	1.289	77	1.368	720	1.370	201	2.291	ALTRE CONDIZIONI

Segue Tav. 7 — Figli conviventi per sesso, classe di età e condizione professionale

C —

REGIONI — CONDIZIONE DEL CAPO FAMIGLIA	TOTALE							
	In condizione professionale				In condizione non professionale			
	Agricoltura	Industrie	Altre attività	Totale	In cerca di prima occupazione	Scolari e studenti	Altre condizioni	Totale
SARDEGNA	51	36.993	5.541	42.585	19.224	78.926	30.185	128.335
C.F. IN CONDIZIONE PROFESSIONALE	25	22.569	4.200	26.794	12.706	60.949	20.160	93.815
IMPRENDITORI E LIBERI PROFESS.	-	102	62	164	121	1.743	155	2.019
LAVORATORI IN PROPRIO	4	4.744	3.383	8.131	3.149	16.349	6.028	25.526
DIRIGENTI E IMPIEGATI	4	1.016	70	1.090	1.194	15.029	1.103	17.326
LAVORATORI DIPENDENTI	17	16.684	671	17.372	8.215	27.644	12.825	48.684
COADIUVANTI	-	23	14	37	27	184	49	260
AGRICOLTURA	9	8.055	2.805	10.869	3.550	13.806	7.587	24.943
IMPRENDITORI E LIBERI PROFESS.	-	3	4	7	7	73	12	92
LAVORATORI IN PROPRIO	3	2.968	2.537	5.508	1.737	8.267	4.011	14.015
DIRIGENTI E IMPIEGATI	1	34	2	37	25	295	32	352
LAVORATORI DIPENDENTI	5	5.040	256	5.301	1.776	5.154	3.516	10.446
COADIUVANTI	-	10	6	16	5	17	16	38
INDUSTRIE	6	8.955	603	9.564	4.886	18.775	7.365	31.026
IMPRENDITORI E LIBERI PROFESS.	-	58	24	82	49	534	74	657
LAVORATORI IN PROPRIO	1	660	273	934	435	2.571	661	3.667
DIRIGENTI E IMPIEGATI	-	229	8	237	227	2.320	241	2.788
LAVORATORI DIPENDENTI	5	8.005	297	8.307	4.169	13.312	6.382	23.863
COADIUVANTI	-	3	1	4	6	38	7	51
ALTRE ATTIVITA'	10	5.559	792	6.361	4.270	28.368	5.208	37.846
IMPRENDITORI E LIBERI PROFESS.	-	41	34	75	65	1.136	69	1.270
LAVORATORI IN PROPRIO	-	1.116	573	1.689	977	5.511	1.356	7.844
DIRIGENTI E IMPIEGATI	3	753	60	816	942	12.414	830	14.186
LAVORATORI DIPENDENTI	7	3.639	118	3.764	2.270	9.178	2.927	14.375
COADIUVANTI	-	10	7	17	16	129	26	171
C.F. IN CONDIZIONE NON PROFESSIONALE	26	14.424	1.341	15.791	6.518	17.977	10.025	34.520
IN CERCA DI PRIMA OCCUPAZIONE	-	8	1	9	11	35	2	48
CASALINGHE	4	2.612	216	2.832	1.258	3.971	1.609	6.838
PERSONE RITIRATE DAL LAVORO	20	11.355	1.081	12.456	5.050	13.277	8.070	26.397
ALTRE CONDIZIONI	2	449	43	494	199	694	344	1.237

o non professionale, per condizione del capo famiglia e regione

14-20

di cui MASCHI								REGIONI — CONDIZIONE DEL CAPO FAMIGLIA
In condizione professionale				In condizione non professionale				
Agricoltura	Industrie	Altre attività	Totale	In cerca di prima occupazione	Scolari e studenti	Altre condizioni	Totale	
40	26.528	4.414	30.982	13.352	42.397	2.730	58.479	SARDEGNA
21	16.237	3.415	19.673	8.762	32.748	1.738	43.248	C.F. IN CONDIZIONE PROFESSIONALE
-	71	43	114	70	903	18	991	IMPRENDITORI E LIBERI PROFESS.
3	3.386	2.941	6.330	2.149	8.520	505	11.174	LAVORATORI IN PROPRIO
4	705	41	750	771	7.833	154	8.758	DIRIGENTI E IMPIEGATI
14	12.058	377	12.449	5.751	15.381	1.057	22.189	LAVORATORI DIPENDENTI
-	17	13	30	21	111	4	136	COADIUVANTI
8	5.826	2.460	8.294	2.493	7.480	627	10.600	AGRICOLTURA
-	3	3	6	4	38	-	42	IMPRENDITORI E LIBERI PROFESS.
2	2.151	2.285	4.438	1.160	4.305	307	5.772	LAVORATORI IN PROPRIO
1	24	2	27	12	153	6	171	DIRIGENTI E IMPIEGATI
5	3.641	164	3.810	1.313	2.971	312	4.596	LAVORATORI DIPENDENTI
-	7	6	13	4	13	2	19	COADIUVANTI
4	6.445	407	6.856	3.345	10.237	623	14.205	INDUSTRIE
-	37	20	57	30	263	7	300	IMPRENDITORI E LIBERI PROFESS.
1	440	233	674	290	1.316	72	1.678	LAVORATORI IN PROPRIO
-	171	5	176	163	1.197	39	1.399	DIRIGENTI E IMPIEGATI
3	5.794	148	5.945	2.858	7.440	504	10.802	LAVORATORI DIPENDENTI
-	3	1	4	4	21	1	26	COADIUVANTI
9	3.966	548	4.523	2.924	15.031	488	18.443	ALTRE ATTIVITA *
-	31	20	51	36	602	11	649	IMPRENDITORI E LIBERI PROFESS.
-	795	423	1.218	699	2.899	126	3.724	LAVORATORI IN PROPRIO
3	510	34	547	596	6.483	109	7.188	DIRIGENTI E IMPIEGATI
6	2.623	65	2.694	1.580	4.970	241	6.791	LAVORATORI DIPENDENTI
-	7	6	13	13	77	1	91	COADIUVANTI
19	10.291	999	11.309	4.590	9.649	992	15.231	C.F. IN CONDIZIONE NON PROFESSIONALE
-	5	1	6	6	17	-	23	IN CERCA DI PRIMA OCCUPAZIONE
3	1.827	158	1.988	851	2.116	184	3.151	CASALINGHE
16	8.149	810	8.975	3.599	7.129	756	11.484	PERSONE RITIRATE DAL LAVORO
-	310	30	340	134	387	52	573	ALTRE CONDIZIONI

Segue Tav. 7 — Figli conviventi per sesso, classe di età e condizione professionale

D —

REGIONI — CONDIZIONE DEL CAPO FAMIGLIA	TOTALE							
	In condizione professionale				In condizione non professionale			
	Agricoltura	Industrie	Altre attività	Totale	In cerca di prima occupazione	Scolari e studenti	Altre condizioni	Totale
ITALIA	6.088	1.214.161	209.642	1.429.891	256.933	403.018	277.750	937.701
C.F. IN CONDIZIONE PROFESSIONALE	3.912	744.134	151.892	899.938	174.432	303.752	175.652	653.836
IMPREDITORI E LIBERI PROFESS.	296	7.427	5.215	12.938	4.883	22.510	3.703	31.096
LAVORATORI IN PROPRIO	1.068	193.493	110.087	304.648	50.722	80.286	57.417	188.425
DIRIGENTI E IMPIEGATI	1.088	75.030	4.341	80.459	39.644	124.435	19.365	183.444
LAVORATORI DIPENDENTI	1.439	466.292	30.249	497.980	78.548	75.243	94.479	248.270
COADIUVANTI	21	1.892	2.000	3.913	635	1.278	688	2.601
AGRICOLTURA	730	205.772	69.496	275.998	30.759	38.177	52.923	121.859
IMPREDITORI E LIBERI PROFESS.	10	376	241	627	233	1.083	188	1.504
LAVORATORI IN PROPRIO	459	115.638	61.831	177.928	18.794	25.701	30.477	74.972
DIRIGENTI E IMPIEGATI	48	1.347	142	1.537	688	1.888	325	2.901
LAVORATORI DIPENDENTI	212	87.974	7.000	95.186	10.974	9.415	21.775	42.164
COADIUVANTI	1	437	282	720	70	90	158	318
INDUSTRIE	1.506	330.734	37.351	369.591	57.781	84.622	61.156	203.559
IMPREDITORI E LIBERI PROFESS.	186	3.463	2.712	6.361	1.875	7.006	1.611	10.492
LAVORATORI IN PROPRIO	241	31.615	16.191	48.047	10.800	17.771	9.303	37.874
DIRIGENTI E IMPIEGATI	273	20.500	1.002	21.775	6.698	22.662	3.875	33.235
LAVORATORI DIPENDENTI	798	274.661	16.800	292.259	38.257	36.894	46.198	121.349
COADIUVANTI	8	495	646	1.149	151	289	169	609
ALTRE ATTIVITA'	1.676	207.628	45.045	254.349	85.892	180.953	61.573	328.418
IMPREDITORI E LIBERI PROFESS.	100	3.588	2.262	5.950	2.775	14.421	1.904	19.100
LAVORATORI IN PROPRIO	368	46.240	32.065	78.673	21.128	36.814	17.637	75.579
DIRIGENTI E IMPIEGATI	767	53.183	3.197	57.147	32.258	99.885	15.165	147.308
LAVORATORI DIPENDENTI	429	103.657	6.449	110.535	29.317	28.934	26.506	84.757
COADIUVANTI	12	960	1.072	2.044	414	899	361	1.674
C.F. IN CONDIZIONE NON PROFESSIONALE	2.176	470.027	57.750	529.953	82.501	99.266	102.098	283.865
IN CERCA DI PRIMA OCCUPAZIONE	-	129	18	147	104	84	114	302
CASALINGHE	576	105.707	10.464	116.747	17.069	22.377	19.624	59.070
PERSONE RITIRATE DAL LAVORO	1.540	351.993	45.779	399.312	62.732	73.584	78.416	214.732
ALTRE CONDIZIONI	60	12.198	1.489	13.747	2.596	3.221	3.944	9.761
PIEMONTE	380	97.282	15.844	113.506	9.286	20.911	8.632	38.829
C.F. IN CONDIZIONE PROFESSIONALE	258	63.281	12.160	75.699	6.814	16.479	6.007	29.300
IMPREDITORI E LIBERI PROFESS.	23	597	491	1.111	274	1.526	214	2.014
LAVORATORI IN PROPRIO	79	17.081	9.477	26.637	2.176	4.696	2.465	9.337
DIRIGENTI E IMPIEGATI	60	6.102	284	6.446	1.598	6.564	741	8.903
LAVORATORI DIPENDENTI	93	39.364	1.711	41.168	2.744	3.616	2.558	8.918
COADIUVANTI	3	137	197	337	22	77	29	128
AGRICOLTURA	31	11.935	5.506	17.472	766	1.434	1.546	3.746
IMPREDITORI E LIBERI PROFESS.	1	22	15	38	4	27	3	34
LAVORATORI IN PROPRIO	28	10.446	5.401	15.875	694	1.283	1.455	3.432
DIRIGENTI E IMPIEGATI	1	54	3	58	14	51	8	73
LAVORATORI DIPENDENTI	1	1.389	61	1.451	52	70	77	199
COADIUVANTI	-	24	26	50	2	3	3	8
INDUSTRIE	125	36.952	3.096	40.173	3.255	6.819	2.735	12.809
IMPREDITORI E LIBERI PROFESS.	17	306	268	591	122	610	113	845
LAVORATORI IN PROPRIO	19	2.692	1.311	4.022	527	1.189	353	2.069
DIRIGENTI E IMPIEGATI	20	2.680	114	2.814	542	2.325	287	3.154
LAVORATORI DIPENDENTI	68	31.225	1.331	32.624	2.060	2.670	1.975	6.705
COADIUVANTI	1	49	72	122	4	25	7	36
ALTRE ATTIVITA'	102	14.394	3.558	18.054	2.793	8.226	1.726	12.745
IMPREDITORI E LIBERI PROFESS.	5	269	208	482	148	889	98	1.135
LAVORATORI IN PROPRIO	32	3.943	2.765	6.740	955	2.224	657	3.836
DIRIGENTI E IMPIEGATI	39	3.368	167	3.574	1.042	4.188	446	5.676
LAVORATORI DIPENDENTI	24	6.750	319	7.093	632	876	506	2.014
COADIUVANTI	2	64	99	165	16	49	19	84
C.F. IN CONDIZIONE NON PROFESSIONALE	122	34.001	3.684	37.807	2.472	4.432	2.625	9.529
IN CERCA DI PRIMA OCCUPAZIONE	-	6	1	7	3	-	3	6
CASALINGHE	23	6.811	663	7.497	444	931	493	1.868
PERSONE RITIRATE DAL LAVORO	92	26.517	2.954	29.563	1.968	3.390	2.025	7.383
ALTRE CONDIZIONI	7	667	66	740	57	111	104	272

o non professionale, per condizione del capo famiglia e regione

21-25

di cui MASCHI								REGIONI — CONDIZIONE DEL CAPO FAMIGLIA
In condizione professionale				In condizione non professionale				
Agricoltura	Industrie	Altre attività	Totale	In cerca di prima occupazione	Scolari e studenti	Altre condizioni	Totale	
5.064	834.799	163.296	1.003.159	178.058	255.572	47.934	481.564	ITALIA
3.249	510.433	118.137	631.819	120.269	192.535	30.261	343.065	C.F. IN CONDIZIONE PROFESSIONALE
254	3.930	4.170	8.354	2.839	13.998	678	17.515	IMPRENDITORI E LIBERI PROFESS.
912	132.091	88.457	221.460	34.078	51.581	8.401	94.060	LAVORATORI IN PROPRIO
869	42.089	3.031	45.989	23.818	76.488	4.529	104.835	DIRIGENTI E IMPIEGATI
1.197	331.137	20.869	353.203	59.118	49.676	16.535	125.329	LAVORATORI DIPENDENTI
17	1.186	1.610	2.813	416	792	118	1.326	COADIUVANTI
625	155.091	57.307	213.023	21.712	25.264	7.466	54.442	AGRICOLTURA
7	223	207	437	114	660	31	805	IMPRENDITORI E LIBERI PROFESS.
398	84.876	51.595	136.869	12.692	16.980	4.031	33.703	LAVORATORI IN PROPRIO
43	821	102	966	420	1.165	69	1.654	DIRIGENTI E IMPIEGATI
176	68.843	5.161	74.180	8.441	6.403	3.314	18.158	LAVORATORI DIPENDENTI
1	328	242	571	45	56	21	122	COADIUVANTI
1.254	223.882	28.174	253.310	41.195	54.465	11.905	107.565	INDUSTRIE
168	1.895	2.232	4.295	1.146	4.452	253	5.851	IMPRENDITORI E LIBERI PROFESS.
197	18.287	13.502	31.986	7.171	11.317	1.653	20.141	LAVORATORI IN PROPRIO
217	11.424	682	12.323	4.130	14.213	1.097	19.440	DIRIGENTI E IMPIEGATI
665	191.987	11.184	203.836	28.653	24.309	8.871	61.833	LAVORATORI DIPENDENTI
7	289	574	870	95	174	31	300	COADIUVANTI
1.370	131.460	32.656	165.486	57.362	112.806	10.890	181.058	ALTRE ATTIVITA*
79	1.812	1.731	3.622	1.579	8.886	394	10.859	IMPRENDITORI E LIBERI PROFESS.
317	28.928	23.360	52.605	14.215	23.284	2.717	40.216	LAVORATORI IN PROPRIO
609	29.844	2.247	32.700	19.268	61.110	3.363	83.741	DIRIGENTI E IMPIEGATI
356	70.307	4.524	75.187	22.024	18.964	4.350	45.338	LAVORATORI DIPENDENTI
9	569	794	1.372	276	562	66	904	COADIUVANTI
1.815	324.366	45.159	371.340	57.789	63.037	17.673	138.499	C.F. IN CONDIZIONE NON PROFESSIONALE
-	80	15	95	82	50	25	157	IN CERCA DI PRIMA OCCUPAZIONE
473	69.827	8.337	78.637	11.760	14.138	3.210	29.108	CASALINGHE
1.293	245.668	35.618	282.579	44.066	46.843	13.357	104.266	PERSONE RITIRATE DAL LAVORO
49	8.791	1.189	10.029	1.881	2.006	1.081	4.968	ALTRE CONDIZIONI
321	63.168	12.229	75.718	6.066	13.622	2.567	22.255	PIEMONTE
217	40.950	9.393	50.560	4.468	10.719	1.749	16.936	C.F. IN CONDIZIONE PROFESSIONALE
20	298	369	687	171	961	46	1.178	IMPRENDITORI E LIBERI PROFESS.
65	10.728	7.544	18.337	1.363	3.118	441	4.922	LAVORATORI IN PROPRIO
50	3.333	176	3.559	963	4.142	287	5.392	DIRIGENTI E IMPIEGATI
79	26.518	1.138	27.735	1.956	2.450	963	5.369	LAVORATORI DIPENDENTI
3	73	166	242	15	48	12	75	COADIUVANTI
24	8.092	4.603	12.719	438	927	218	1.583	AGRICOLTURA
-	13	13	26	3	13	-	16	IMPRENDITORI E LIBERI PROFESS.
22	7.009	4.526	11.557	389	849	180	1.418	LAVORATORI IN PROPRIO
1	33	2	36	6	24	5	35	DIRIGENTI E IMPIEGATI
1	1.026	41	1.068	40	39	33	112	LAVORATORI DIPENDENTI
-	11	21	32	-	2	-	2	COADIUVANTI
102	24.164	2.362	26.628	2.220	4.516	980	7.716	INDUSTRIE
15	160	207	382	77	394	19	490	IMPRENDITORI E LIBERI PROFESS.
15	1.405	1.117	2.537	350	784	101	1.235	LAVORATORI IN PROPRIO
15	1.483	75	1.573	321	1.508	113	1.942	DIRIGENTI E IMPIEGATI
56	21.090	894	22.040	1.469	1.813	744	4.026	LAVORATORI DIPENDENTI
1	26	69	96	3	17	3	23	COADIUVANTI
91	8.694	2.428	11.213	1.810	5.276	551	7.637	ALTRE ATTIVITA*
5	125	149	279	91	554	27	672	IMPRENDITORI E LIBERI PROFESS.
28	2.314	1.901	4.243	624	1.485	160	2.269	LAVORATORI IN PROPRIO
34	1.817	99	1.950	636	2.610	169	3.415	DIRIGENTI E IMPIEGATI
22	4.402	203	4.627	447	598	186	1.231	LAVORATORI DIPENDENTI
2	36	76	114	12	29	9	50	COADIUVANTI
104	22.218	2.836	25.158	1.598	2.903	818	5.319	C.F. IN CONDIZIONE NON PROFESSIONALE
-	5	1	6	2	-	1	3	IN CERCA DI PRIMA OCCUPAZIONE
18	4.326	513	4.857	270	588	151	1.009	CASALINGHE
80	17.436	2.274	19.790	1.284	2.237	616	4.137	PERSONE RITIRATE DAL LAVORO
6	451	48	505	42	78	50	170	ALTRE CONDIZIONI

Segue Tav. 7 — Figli conviventi per sesso, classe di età e condizione professionale

D —

REGIONI — CONDIZIONE DEL CAPO FAMIGLIA	TOTALE							
	In condizione professionale				In condizione non professionale			
	Agricoltura	Industrie	Altre attività	Totale	In cerca di prima occupazione	Scolari e studenti	Altre condizioni	Totale
VALLE D'AOSTA	9	2.386	530	2.925	169	499	334	1.002
C.F. IN CONDIZIONE PROFESSIONALE	5	1.207	362	1.574	108	365	191	664
IMPREDITORI E LIBERI PROFESS.	2	12	14	28	1	21	7	29
LAVORATORI IN PROPRIO	-	338	270	608	31	102	77	210
DIRIGENTI E IMPIEGATI	2	118	10	130	29	149	19	197
LAVORATORI DIPENDENTI	1	737	64	802	47	92	88	227
COADIUVANTI	-	2	4	6	-	1	-	1
AGRICOLTURA	-	228	147	375	10	24	55	89
IMPREDITORI E LIBERI PROFESS.	-	-	-	-	-	-	-	-
LAVORATORI IN PROPRIO	-	212	146	358	9	23	54	86
DIRIGENTI E IMPIEGATI	-	-	-	-	-	-	-	-
LAVORATORI DIPENDENTI	-	14	-	14	1	1	1	3
COADIUVANTI	-	2	1	3	-	-	-	-
INDUSTRIE	2	688	88	778	53	150	89	292
IMPREDITORI E LIBERI PROFESS.	1	6	5	12	-	4	-	4
LAVORATORI IN PROPRIO	-	51	35	86	5	26	8	39
DIRIGENTI E IMPIEGATI	1	63	2	66	11	54	9	74
LAVORATORI DIPENDENTI	-	568	45	613	37	66	72	175
COADIUVANTI	-	-	1	1	-	-	-	-
ALTRE ATTIVITA'	3	291	127	421	45	191	47	283
IMPREDITORI E LIBERI PROFESS.	1	6	9	16	1	17	7	25
LAVORATORI IN PROPRIO	-	75	89	164	17	53	15	85
DIRIGENTI E IMPIEGATI	1	55	8	64	18	95	10	123
LAVORATORI DIPENDENTI	1	155	19	175	9	25	15	49
COADIUVANTI	-	-	2	2	-	1	-	1
C.F. IN CONDIZIONE NON PROFESSIONALE	4	1.179	168	1.351	61	134	143	338
IN CERCA DI PRIMA OCCUPAZIONE	-	-	-	-	-	-	-	-
CASALINGHE	1	240	18	259	9	10	31	50
PERSONE RITIRATE DAL LAVORO	3	926	145	1.074	52	119	110	281
ALTRE CONDIZIONI	-	13	5	18	-	5	2	7
LOMBARDIA	1.023	254.779	29.060	284.862	14.989	43.385	18.421	76.795
C.F. IN CONDIZIONE PROFESSIONALE	623	147.796	20.487	168.906	10.649	33.615	11.770	56.034
IMPREDITORI E LIBERI PROFESS.	74	1.839	1.145	3.058	598	4.148	567	5.333
LAVORATORI IN PROPRIO	129	28.931	14.657	43.717	3.398	8.401	3.889	15.688
DIRIGENTI E IMPIEGATI	193	17.272	670	18.135	2.807	14.425	1.841	19.073
LAVORATORI DIPENDENTI	226	99.382	3.639	103.247	3.767	6.439	5.380	15.586
COADIUVANTI	1	372	376	749	79	202	73	354
AGRICOLTURA	52	19.913	5.639	25.604	1.057	1.972	1.826	4.855
IMPREDITORI E LIBERI PROFESS.	2	57	29	88	27	123	22	172
LAVORATORI IN PROPRIO	31	11.765	5.197	16.993	761	1.519	1.405	3.685
DIRIGENTI E IMPIEGATI	6	173	17	196	56	115	14	185
LAVORATORI DIPENDENTI	13	7.880	380	8.273	209	206	382	797
COADIUVANTI	-	38	16	54	4	9	3	16
INDUSTRIE	341	90.258	7.249	97.848	4.980	14.535	5.894	25.409
IMPREDITORI E LIBERI PROFESS.	52	926	698	1.676	282	1.650	276	2.208
LAVORATORI IN PROPRIO	35	7.152	3.511	10.698	934	2.484	866	4.284
DIRIGENTI E IMPIEGATI	93	8.121	260	8.474	1.125	5.978	834	7.937
LAVORATORI DIPENDENTI	160	73.952	2.626	76.738	2.612	4.363	3.884	10.859
COADIUVANTI	1	107	154	262	27	60	34	121
ALTRE ATTIVITA'	230	37.625	7.599	45.454	4.612	17.108	4.050	25.770
IMPREDITORI E LIBERI PROFESS.	20	856	418	1.294	289	2.375	289	2.953
LAVORATORI IN PROPRIO	63	10.014	5.949	16.026	1.703	4.398	1.618	7.719
DIRIGENTI E IMPIEGATI	94	8.978	393	9.465	1.626	8.332	993	10.951
LAVORATORI DIPENDENTI	53	17.550	633	18.236	946	1.870	1.114	3.930
COADIUVANTI	-	227	206	433	48	133	36	217
C.F. IN CONDIZIONE NON PROFESSIONALE	400	106.983	8.573	115.956	4.340	9.770	6.651	20.761
IN CERCA DI PRIMA OCCUPAZIONE	-	6	-	6	2	4	4	10
CASALINGHE	133	27.522	2.100	29.755	965	2.537	1.493	4.995
PERSONE RITIRATE DAL LAVORO	258	77.261	6.317	83.836	3.246	6.915	4.903	15.064
ALTRE CONDIZIONI	9	2.194	156	2.359	127	314	251	692

o non professionale, per condizione del capo famiglia e regione

21-25

di cui MASCHI								REGIONI — CONDIZIONE DEL CAPO FAMIGLIA
In condizione professionale				In condizione non professionale				
Agricoltura	Industrie	Altre attività	Totale	In cerca di prima occupazione	Scolari e studenti	Altre condizioni	Totale	
7	1.629	357	1.993	114	312	83	509	VALLE D'AOSTA
4	807	246	1.057	72	225	46	343	C.F.IN CONDIZIONE PROFESSIONALE
1	8	10	19	-	13	1	14	IMPRENDITORI E LIBERI PROFESS.
-	219	186	405	22	59	20	101	LAVORATORI IN PROPRIO
2	65	7	74	18	98	6	122	DIRIGENTI E IMPIEGATI
1	513	39	553	32	55	19	106	LAVORATORI DIPENDENTI
-	2	4	6	-	-	-	-	COADIUVANTI
-	157	109	266	4	17	12	33	AGRICOLTURA
-	-	-	-	-	-	-	-	IMPRENDITORI E LIBERI PROFESS.
-	147	108	255	4	17	12	33	LAVORATORI IN PROPRIO
-	-	-	-	-	-	-	-	DIRIGENTI E IMPIEGATI
-	8	-	8	-	-	-	-	LAVORATORI DIPENDENTI
-	2	1	3	-	-	-	-	COADIUVANTI
2	469	65	536	35	95	17	147	INDUSTRIE
1	4	4	9	-	2	-	2	IMPRENDITORI E LIBERI PROFESS.
-	29	32	61	4	13	3	20	LAVORATORI IN PROPRIO
1	33	2	36	6	39	2	47	DIRIGENTI E IMPIEGATI
-	403	26	429	25	41	12	78	LAVORATORI DIPENDENTI
-	-	1	1	-	-	-	-	COADIUVANTI
2	181	72	255	33	113	17	163	ALTRE ATTIVITA*
-	4	6	10	-	11	1	12	IMPRENDITORI E LIBERI PROFESS.
-	43	46	89	14	29	5	48	LAVORATORI IN PROPRIO
1	32	5	38	12	59	4	75	DIRIGENTI E IMPIEGATI
1	102	13	116	7	14	7	28	LAVORATORI DIPENDENTI
-	-	2	2	-	-	-	-	COADIUVANTI
3	822	111	936	42	87	37	166	C.F.IN CONDIZIONE NON PROFESSIONALE
-	-	-	-	-	-	-	-	IN CERCA DI PRIMA OCCUPAZIONE
1	166	9	176	3	4	6	13	CASALINGHE
2	649	98	749	39	78	31	148	PERSONE RITIRATE DAL LAVORO
-	7	4	11	-	5	-	5	ALTRE CONDIZIONI
849	159.507	22.732	183.088	10.185	28.631	5.954	44.770	LOMBARDIA
518	91.498	15.953	107.969	7.209	22.069	3.738	33.016	C.F.IN CONDIZIONE PROFESSIONALE
64	857	902	1.823	354	2.614	145	3.113	IMPRENDITORI E LIBERI PROFESS.
114	16.589	11.816	28.519	2.205	5.657	818	8.680	LAVORATORI IN PROPRIO
155	9.221	453	9.829	1.746	9.167	728	11.641	DIRIGENTI E IMPIEGATI
184	64.630	2.478	67.292	2.854	4.503	2.023	9.380	LAVORATORI DIPENDENTI
1	201	304	506	50	128	24	202	COADIUVANTI
45	12.946	5.032	18.023	658	1.340	317	2.315	AGRICOLTURA
2	24	29	55	14	79	4	97	IMPRENDITORI E LIBERI PROFESS.
28	7.304	4.731	12.063	462	1.034	207	1.703	LAVORATORI IN PROPRIO
6	94	12	112	32	78	6	116	DIRIGENTI E IMPIEGATI
9	5.502	246	5.757	149	143	99	391	LAVORATORI DIPENDENTI
-	22	14	36	1	6	1	8	COADIUVANTI
289	56.491	5.650	62.430	3.517	9.648	2.149	15.314	INDUSTRIE
46	435	558	1.039	166	1.052	59	1.277	IMPRENDITORI E LIBERI PROFESS.
32	3.562	2.978	6.572	626	1.675	226	2.527	LAVORATORI IN PROPRIO
76	4.359	170	4.605	720	3.834	371	4.925	DIRIGENTI E IMPIEGATI
134	48.080	1.812	50.026	1.990	3.047	1.483	6.520	LAVORATORI DIPENDENTI
1	55	132	188	15	40	10	65	COADIUVANTI
184	22.061	5.271	27.516	3.034	11.081	1.272	15.387	ALTRE ATTIVITA*
16	398	315	729	174	1.483	82	1.739	IMPRENDITORI E LIBERI PROFESS.
54	5.723	4.107	9.884	1.117	2.948	385	4.450	LAVORATORI IN PROPRIO
73	4.768	271	5.112	994	5.255	351	6.600	DIRIGENTI E IMPIEGATI
41	11.048	420	11.509	715	1.313	441	2.469	LAVORATORI DIPENDENTI
-	124	158	282	34	82	13	129	COADIUVANTI
331	68.009	6.779	75.119	2.976	6.562	2.216	11.754	C.F.IN CONDIZIONE NON PROFESSIONALE
-	3	-	3	1	1	1	3	IN CERCA DI PRIMA OCCUPAZIONE
107	17.141	1.712	18.960	639	1.687	495	2.821	CASALINGHE
216	49.406	4.940	54.562	2.250	4.675	1.602	8.527	PERSONE RITIRATE DAL LAVORO
8	1.459	127	1.594	86	199	118	403	ALTRE CONDIZIONI

Segue Tav. 7 — Figli conviventi per sesso, classe di età e condizione professionale

D —

REGIONI — CONDIZIONE DEL CAPO FAMIGLIA	TOTALE							
	In condizione professionale				In condizione non professionale			
	Agricoltura	Industrie	Altre attività	Totale	In cerca di prima occupazione	Scolari e studenti	Altre condizioni	Totale
TRENTINO-ALTO ADIGE	142	25.312	5.057	30.511	2.025	4.824	2.648	9.497
C.F. IN CONDIZIONE PROFESSIONALE	83	14.301	3.621	18.005	1.271	3.425	1.546	6.242
IMPREDITORI E LIBERI PROFESS.	8	216	206	430	46	318	43	407
LAVORATORI IN PROPRIO	26	6.145	2.955	9.126	409	1.128	884	2.421
DIRIGENTI E IMPIEGATI	24	1.427	113	1.564	372	1.285	141	1.798
LAVORATORI DIPENDENTI	25	6.461	309	6.795	440	679	468	1.587
COADIUVANTI	-	52	38	90	4	15	10	29
AGRICOLTURA	14	5.440	1.759	7.213	223	596	737	1.556
IMPREDITORI E LIBERI PROFESS.	-	15	5	20	2	9	4	15
LAVORATORI IN PROPRIO	14	4.692	1.709	6.415	204	513	679	1.396
DIRIGENTI E IMPIEGATI	-	28	3	31	3	15	4	22
LAVORATORI DIPENDENTI	-	680	25	705	13	56	47	116
COADIUVANTI	-	25	17	42	1	3	3	7
INDUSTRIE	30	5.242	706	5.978	434	930	426	1.790
IMPREDITORI E LIBERI PROFESS.	3	93	73	169	14	101	10	125
LAVORATORI IN PROPRIO	7	704	396	1.107	69	185	71	325
DIRIGENTI E IMPIEGATI	4	319	19	342	83	243	33	359
LAVORATORI DIPENDENTI	16	4.116	212	4.344	267	399	311	977
COADIUVANTI	-	10	6	16	1	2	1	4
ALTRE ATTIVITA'	39	3.619	1.156	4.814	614	1.899	383	2.896
IMPREDITORI E LIBERI PROFESS.	5	108	128	241	30	208	29	267
LAVORATORI IN PROPRIO	5	749	850	1.604	136	430	134	700
DIRIGENTI E IMPIEGATI	20	1.080	91	1.191	286	1.027	104	1.417
LAVORATORI DIPENDENTI	9	1.665	72	1.746	160	224	110	494
COADIUVANTI	-	17	15	32	2	10	6	18
C.F. IN CONDIZIONE NON PROFESSIONALE	59	11.011	1.436	12.506	754	1.399	1.102	3.255
IN CERCA DI PRIMA OCCUPAZIONE	-	-	-	-	1	-	-	1
CASALINGHE	13	3.314	405	3.732	136	380	278	794
PERSONE RITIRATE DAL LAVORO	45	7.513	1.005	8.563	607	981	791	2.379
ALTRE CONDIZIONI	1	184	26	211	10	38	33	81
BOLZANO-BOZEN	68	11.534	2.598	14.200	717	2.196	1.225	4.138
C.F. IN CONDIZIONE PROFESSIONALE	43	7.354	2.019	9.416	479	1.633	792	2.904
IMPREDITORI E LIBERI PROFESS.	7	127	102	236	19	167	31	217
LAVORATORI IN PROPRIO	15	3.359	1.701	5.075	141	579	476	1.196
DIRIGENTI E IMPIEGATI	11	714	53	778	152	585	77	814
LAVORATORI DIPENDENTI	10	3.118	140	3.268	165	290	202	657
COADIUVANTI	-	36	23	59	2	12	6	20
AGRICOLTURA	9	3.171	1.203	4.383	89	318	434	841
IMPREDITORI E LIBERI PROFESS.	-	10	4	14	1	3	4	8
LAVORATORI IN PROPRIO	9	2.632	1.177	3.818	82	270	394	746
DIRIGENTI E IMPIEGATI	-	21	2	23	1	10	3	14
LAVORATORI DIPENDENTI	-	488	11	499	5	32	31	68
COADIUVANTI	-	20	9	29	-	3	2	5
INDUSTRIE	15	2.305	292	2.612	155	400	165	720
IMPREDITORI E LIBERI PROFESS.	2	43	35	80	4	47	6	57
LAVORATORI IN PROPRIO	4	350	147	501	14	90	27	131
DIRIGENTI E IMPIEGATI	3	155	9	167	45	111	19	175
LAVORATORI DIPENDENTI	6	1.754	98	1.858	92	150	113	355
COADIUVANTI	-	3	3	6	-	2	-	2
ALTRE ATTIVITA'	19	1.878	524	2.421	235	915	193	1.343
IMPREDITORI E LIBERI PROFESS.	5	74	63	142	14	117	21	152
LAVORATORI IN PROPRIO	2	377	377	756	45	219	55	319
DIRIGENTI E IMPIEGATI	8	538	42	588	106	464	55	625
LAVORATORI DIPENDENTI	4	876	31	911	68	108	58	234
COADIUVANTI	-	13	11	24	2	7	4	13
C.F. IN CONDIZIONE NON PROFESSIONALE	25	4.180	579	4.784	238	563	433	1.234
IN CERCA DI PRIMA OCCUPAZIONE	-	-	-	-	1	-	-	1
CASALINGHE	6	1.375	215	1.596	42	171	135	348
PERSONE RITIRATE DAL LAVORO	18	2.725	350	3.093	190	366	276	832
ALTRE CONDIZIONI	1	80	14	95	5	26	22	53

o non professionale, per condizione del capo famiglia e regione

21-25

di cui MASCHI								REGIONI — CONDIZIONE DEL CAPO FAMIGLIA
In condizione professionale				In condizione non professionale				
Agricoltura	Industrie	Altre attività	Totale	In cerca di prima occupazione	Scolari e studenti	Altre condizioni	Totale	
110	15.191	3.768	19.069	1.431	3.279	555	5.265	TRENTINO-ALTO ADIGE
70	8.380	2.662	11.112	892	2.319	310	3.521	C.F.-IN CONDIZIONE PROFESSIONALE
7	107	137	251	28	213	14	255	IMPRENDITORI E LIBERI PROFESS.
21	3.509	2.225	5.755	279	801	119	1.199	LAVORATORI IN PROPRIO
19	731	75	825	245	812	50	1.107	DIRIGENTI E IMPIEGATI
23	4.005	196	4.224	338	482	121	941	LAVORATORI DIPENDENTI
-	28	29	57	2	11	6	19	COADIUVANTI
11	3.212	1.440	4.663	145	439	88	672	AGRICOLTURA
-	9	3	12	1	3	1	5	IMPRENDITORI E LIBERI PROFESS.
11	2.749	1.402	4.162	133	380	73	586	LAVORATORI IN PROPRIO
-	14	2	16	3	8	1	12	DIRIGENTI E IMPIEGATI
-	425	17	442	7	45	11	63	LAVORATORI DIPENDENTI
-	15	16	31	1	3	2	6	COADIUVANTI
23	3.165	532	3.720	325	629	112	1.066	INDUSTRIE
2	45	56	103	8	67	3	78	IMPRENDITORI E LIBERI PROFESS.
5	359	322	686	51	131	13	195	LAVORATORI IN PROPRIO
2	172	11	185	61	150	13	224	DIRIGENTI E IMPIEGATI
14	2.584	137	2.735	205	280	83	568	LAVORATORI DIPENDENTI
-	5	6	11	-	1	-	1	COADIUVANTI
36	2.003	690	2.729	422	1.251	110	1.783	ALTRE ATTIVITA*
5	53	78	136	19	143	10	172	IMPRENDITORI E LIBERI PROFESS.
5	401	501	907	95	290	33	418	LAVORATORI IN PROPRIO
17	545	62	624	181	654	36	871	DIRIGENTI E IMPIEGATI
9	996	42	1.047	126	157	27	310	LAVORATORI DIPENDENTI
-	8	7	15	1	7	4	12	COADIUVANTI
40	6.811	1.106	7.957	539	960	245	1.744	C.F.-IN CONDIZIONE NON PROFESSIONALE
-	-	-	-	-	-	-	-	IN CERCA DI PRIMA OCCUPAZIONE
7	2.003	322	2.332	96	266	60	422	CASALINGHE
32	4.689	765	5.486	438	664	169	1.271	PERSONE RITIRATE DAL LAVORO
1	119	19	139	5	30	16	51	ALTRE CONDIZIONI
53	6.728	2.007	8.788	511	1.554	277	2.342	BOLZANO-BOZEN
35	4.231	1.539	5.805	343	1.155	166	1.664	C.F.-IN CONDIZIONE PROFESSIONALE
6	65	66	137	13	115	11	139	IMPRENDITORI E LIBERI PROFESS.
11	1.853	1.325	3.189	96	437	53	586	LAVORATORI IN PROPRIO
10	361	37	408	107	388	35	530	DIRIGENTI E IMPIEGATI
8	1.935	93	2.036	126	206	62	394	LAVORATORI DIPENDENTI
-	17	18	35	1	9	5	15	COADIUVANTI
7	1.807	997	2.811	63	251	49	363	AGRICOLTURA
-	6	2	8	-	1	1	2	IMPRENDITORI E LIBERI PROFESS.
7	1.474	978	2.459	58	215	36	309	LAVORATORI IN PROPRIO
-	11	1	12	1	7	1	9	DIRIGENTI E IMPIEGATI
-	306	7	313	4	25	9	38	LAVORATORI DIPENDENTI
-	10	9	19	-	3	2	5	COADIUVANTI
9	1.371	220	1.600	121	273	49	443	INDUSTRIE
1	19	29	49	3	33	2	38	IMPRENDITORI E LIBERI PROFESS.
2	185	115	302	8	67	3	78	LAVORATORI IN PROPRIO
2	79	6	87	40	70	9	119	DIRIGENTI E IMPIEGATI
4	1.087	67	1.158	70	102	35	207	LAVORATORI DIPENDENTI
-	1	3	4	-	1	-	1	COADIUVANTI
19	1.053	322	1.394	159	631	68	858	ALTRE ATTIVITA*
5	40	35	80	10	81	8	99	IMPRENDITORI E LIBERI PROFESS.
2	194	232	428	30	155	14	199	LAVORATORI IN PROPRIO
8	271	30	309	66	311	25	402	DIRIGENTI E IMPIEGATI
4	542	19	565	52	79	18	149	LAVORATORI DIPENDENTI
-	6	6	12	1	5	3	9	COADIUVANTI
18	2.497	468	2.983	168	399	111	678	C.F.-IN CONDIZIONE NON PROFESSIONALE
-	-	-	-	-	-	-	-	IN CERCA DI PRIMA OCCUPAZIONE
4	806	177	987	32	126	34	192	CASALINGHE
13	1.638	282	1.933	134	251	65	450	PERSONE RITIRATE DAL LAVORO
1	53	9	63	2	22	12	36	ALTRE CONDIZIONI

Segue Tav. 7 — Figli conviventi per sesso, classe di età e condizione professionale

D —

REGIONI — CONDIZIONE DEL CAPO FAMIGLIA	TOTALE							
	In condizione professionale				In condizione non professionale			
	Agricoltura	Industrie	Altre attività	Totale	In cerca di prima occupazione	Scolari e studenti	Altre condizioni	Totale
TRENTO	74	13.778	2.459	16.311	1.308	2.628	1.423	5.359
C.F. IN CONDIZIONE PROFESSIONALE	40	6.947	1.602	8.589	792	1.792	754	3.338
IMPREDITORI E LIBERI PROFESS.	1	89	104	194	27	151	12	190
LAVORATORI IN PROPRIO	11	2.786	1.254	4.051	268	549	408	1.225
DIRIGENTI E IMPIEGATI	13	713	60	786	220	700	64	984
LAVORATORI DIPENDENTI	15	3.343	169	3.527	275	389	266	930
COADIUVANTI	-	16	15	31	2	3	4	9
AGRICOLTURA	5	2.269	556	2.830	134	278	303	715
IMPREDITORI E LIBERI PROFESS.	-	5	1	6	1	6	-	7
LAVORATORI IN PROPRIO	5	2.060	532	2.597	122	243	285	650
DIRIGENTI E IMPIEGATI	-	7	1	8	2	5	1	8
LAVORATORI DIPENDENTI	-	192	14	206	8	24	16	48
COADIUVANTI	-	5	8	13	1	-	1	2
INDUSTRIE	15	2.937	414	3.366	279	530	261	1.070
IMPREDITORI E LIBERI PROFESS.	1	50	38	89	10	54	4	68
LAVORATORI IN PROPRIO	3	354	249	606	55	95	44	194
DIRIGENTI E IMPIEGATI	1	164	10	175	38	132	14	184
LAVORATORI DIPENDENTI	10	2.362	114	2.486	175	249	198	622
COADIUVANTI	-	7	3	10	1	-	1	2
ALTRE ATTIVITA'	20	1.741	632	2.393	379	984	190	1.553
IMPREDITORI E LIBERI PROFESS.	-	34	65	99	16	91	8	115
LAVORATORI IN PROPRIO	3	372	473	848	91	211	79	381
DIRIGENTI E IMPIEGATI	12	542	49	603	180	563	49	792
LAVORATORI DIPENDENTI	5	789	41	835	92	116	52	260
COADIUVANTI	-	4	4	8	-	3	2	5
C.F. IN CONDIZIONE NON PROFESSIONALE	34	6.831	857	7.722	516	836	669	2.021
IN CERCA DI PRIMA OCCUPAZIONE	-	-	-	-	-	-	-	-
CASALINGHE	7	1.939	190	2.136	94	209	143	446
PERSONE RITIRATE DAL LAVORO	27	4.788	655	5.470	417	615	515	1.547
ALTRE CONDIZIONI	-	104	12	116	5	12	11	28
VENETO	490	117.419	21.165	139.074	11.753	23.026	11.410	46.189
C.F. IN CONDIZIONE PROFESSIONALE	316	70.834	15.341	86.491	8.214	17.477	7.362	33.053
IMPREDITORI E LIBERI PROFESS.	30	605	606	1.241	280	1.633	197	2.110
LAVORATORI IN PROPRIO	112	25.992	12.086	38.190	2.861	5.232	3.702	11.795
DIRIGENTI E IMPIEGATI	77	5.905	357	6.339	2.132	7.030	694	9.856
LAVORATORI DIPENDENTI	96	38.147	2.082	40.325	2.899	3.475	2.743	9.117
COADIUVANTI	1	185	210	396	42	107	26	175
AGRICOLTURA	75	24.123	6.658	30.856	1.392	2.151	2.736	6.279
IMPREDITORI E LIBERI PROFESS.	2	34	27	63	13	99	8	120
LAVORATORI IN PROPRIO	63	18.797	6.244	25.104	1.063	1.663	2.307	5.033
DIRIGENTI E IMPIEGATI	4	168	12	184	61	129	11	201
LAVORATORI DIPENDENTI	6	5.070	357	5.433	253	252	406	911
COADIUVANTI	-	54	18	72	2	8	4	14
INDUSTRIE	118	29.022	3.606	32.746	2.796	5.018	2.353	10.167
IMPREDITORI E LIBERI PROFESS.	20	307	327	654	121	544	103	768
LAVORATORI IN PROPRIO	20	2.818	1.836	4.674	611	1.085	446	2.142
DIRIGENTI E IMPIEGATI	15	1.476	84	1.575	435	1.398	172	2.005
LAVORATORI DIPENDENTI	62	24.369	1.280	25.711	1.615	1.970	1.629	5.214
COADIUVANTI	1	52	79	132	14	21	3	38
ALTRE ATTIVITA'	123	17.689	5.077	22.889	4.026	10.308	2.273	16.607
IMPREDITORI E LIBERI PROFESS.	8	264	252	524	146	990	86	1.222
LAVORATORI IN PROPRIO	29	4.377	4.006	8.412	1.187	2.484	949	4.620
DIRIGENTI E IMPIEGATI	58	4.261	261	4.580	1.636	5.503	511	7.650
LAVORATORI DIPENDENTI	28	8.708	445	9.181	1.031	1.253	708	2.992
COADIUVANTI	-	79	113	192	26	78	19	123
C.F. IN CONDIZIONE NON PROFESSIONALE	174	46.585	5.824	52.583	3.539	5.549	4.048	13.136
IN CERCA DI PRIMA OCCUPAZIONE	-	3	3	6	2	1	1	4
CASALINGHE	46	11.295	1.233	12.574	749	1.295	862	2.906
PERSONE RITIRATE DAL LAVORO	122	33.982	4.420	38.524	2.685	4.044	3.014	9.743
ALTRE CONDIZIONI	6	1.305	168	1.479	103	209	171	483

o non professionale, per condizione del capo famiglia e regione

21-25

di cui MASCHI								REGIONI — CONDIZIONE DEL CAPO FAMIGLIA
In condizione professionale				In condizione non professionale				
Agricoltura	Industrie	Altre attività	Totale	In cerca di prima occupazione	Scolari e studenti	Altre condizioni	Totale	
57	8.463	1.761	10.281	920	1.725	278	2.923	TRENTO
35	4.149	1.123	5.307	549	1.164	144	1.857	C.F.-IN CONDIZIONE PROFESSIONALE
1	42	71	114	15	98	3	116	IMPRENDITORI E LIBERI PROFESS.
10	1.656	900	2.566	183	364	66	613	LAVORATORI IN PROPRIO
9	370	38	417	138	424	15	577	DIRIGENTI E IMPIEGATI
15	2.070	103	2.188	212	276	59	547	LAVORATORI DIPENDENTI
-	11	11	22	1	2	1	4	COADIUVANTI
4	1.405	443	1.852	82	188	39	309	AGRICOLTURA
-	3	1	4	1	2	-	3	IMPRENDITORI E LIBERI PROFESS.
4	1.275	424	1.703	75	165	37	277	LAVORATORI IN PROPRIO
-	3	1	4	2	1	-	3	DIRIGENTI E IMPIEGATI
-	119	10	129	3	20	2	25	LAVORATORI DIPENDENTI
-	5	7	12	1	-	-	1	COADIUVANTI
14	1.794	312	2.120	204	356	63	623	INDUSTRIE
1	26	27	54	5	34	1	40	IMPRENDITORI E LIBERI PROFESS.
3	174	207	384	43	64	10	117	LAVORATORI IN PROPRIO
-	93	5	98	21	80	4	105	DIRIGENTI E IMPIEGATI
10	1.497	70	1.577	135	178	48	361	LAVORATORI DIPENDENTI
-	4	3	7	-	-	-	-	COADIUVANTI
17	950	368	1.335	263	620	42	925	ALTRE ATTIVITA*
-	13	43	56	9	62	2	73	IMPRENDITORI E LIBERI PROFESS.
3	207	269	479	65	135	19	219	LAVORATORI IN PROPRIO
9	274	32	315	115	343	11	469	DIRIGENTI E IMPIEGATI
5	454	23	482	74	78	9	161	LAVORATORI DIPENDENTI
-	2	1	3	-	2	1	3	COADIUVANTI
22	4.314	638	4.974	371	561	134	1.066	C.F.-IN CONDIZIONE NON PROFESSIONALE
-	-	-	-	-	-	-	-	IN CERCA DI PRIMA OCCUPAZIONE
3	1.197	145	1.345	64	140	26	230	CASALINGHE
19	3.051	483	3.553	304	413	104	821	PERSONE RITIRATE DAL LAVORO
-	66	10	76	3	8	4	15	ALTRE CONDIZIONI
405	76.138	16.748	93.291	8.502	15.296	2.573	26.371	VENETO
254	45.720	12.124	58.098	5.918	11.555	1.547	19.020	C.F.-IN CONDIZIONE PROFESSIONALE
23	303	482	808	152	991	33	1.176	IMPRENDITORI E LIBERI PROFESS.
94	16.778	9.773	26.645	1.982	3.549	563	6.094	LAVORATORI IN PROPRIO
62	3.135	231	3.428	1.415	4.406	198	6.019	DIRIGENTI E IMPIEGATI
74	25.394	1.473	26.941	2.334	2.543	748	5.625	LAVORATORI DIPENDENTI
1	110	165	276	35	66	5	106	COADIUVANTI
66	16.566	5.851	22.483	1.031	1.548	417	2.996	AGRICOLTURA
2	18	25	45	3	63	1	67	IMPRENDITORI E LIBERI PROFESS.
54	12.721	5.531	18.306	772	1.205	314	2.291	LAVORATORI IN PROPRIO
4	101	9	114	42	80	2	124	DIRIGENTI E IMPIEGATI
6	3.686	270	3.962	212	195	97	504	LAVORATORI DIPENDENTI
-	40	16	56	2	5	3	10	COADIUVANTI
95	18.680	2.807	21.582	2.086	3.367	621	6.074	INDUSTRIE
17	158	269	444	72	335	12	419	IMPRENDITORI E LIBERI PROFESS.
15	1.468	1.501	2.984	404	699	92	1.195	LAVORATORI IN PROPRIO
13	799	48	860	302	900	59	1.261	DIRIGENTI E IMPIEGATI
49	16.224	916	17.189	1.296	1.420	458	3.174	LAVORATORI DIPENDENTI
1	31	73	105	12	13	-	25	COADIUVANTI
93	10.474	3.466	14.033	2.801	6.640	509	9.950	ALTRE ATTIVITA*
4	127	188	319	77	593	20	690	IMPRENDITORI E LIBERI PROFESS.
25	2.589	2.741	5.355	806	1.645	157	2.608	LAVORATORI IN PROPRIO
45	2.235	174	2.454	1.071	3.426	137	4.634	DIRIGENTI E IMPIEGATI
19	5.484	287	5.790	826	928	193	1.947	LAVORATORI DIPENDENTI
-	39	76	115	21	48	2	71	COADIUVANTI
151	30.418	4.624	35.193	2.584	3.741	1.026	7.351	C.F.-IN CONDIZIONE NON PROFESSIONALE
-	1	2	3	2	1	-	3	IN CERCA DI PRIMA OCCUPAZIONE
40	7.077	982	8.099	530	858	237	1.625	CASALINGHE
106	22.469	3.506	26.081	1.982	2.747	728	5.457	PERSONE RITIRATE DAL LAVORO
5	871	134	1.010	70	135	61	266	ALTRE CONDIZIONI

Segue Tav. 7 — Figli conviventi per sesso, classe di età e condizione professionale

D —

REGIONI — CONDIZIONE DEL CAPO FAMIGLIA	TOTALE							
	In condizione professionale				In condizione non professionale			
	Agricoltura	Industrie	Altre attività	Totale	In cerca di prima occupazione	Scolari e studenti	Altre condizioni	Totale
FRIULI-VENEZIA GIULIA	140	31.087	4.123	35.350	3.364	7.474	2.820	13.658
C.F. IN CONDIZIONE PROFESSIONALE	87	18.986	2.961	22.034	2.382	5.718	1.789	9.889
IMPREDITORI E LIBERI PROFESS.	7	205	137	349	90	473	47	610
LAVORATORI IN PROPRIO	26	5.218	2.098	7.342	594	1.281	648	2.523
DIRIGENTI E IMPIEGATI	30	2.309	119	2.458	718	2.646	292	3.656
LAVORATORI DIPENDENTI	23	11.198	559	11.780	972	1.298	794	3.064
COADIUVANTI	1	56	48	105	8	20	8	36
AGRICOLTURA	9	4.343	894	5.246	192	305	443	940
IMPREDITORI E LIBERI PROFESS.	-	13	9	22	2	16	-	18
LAVORATORI IN PROPRIO	9	3.509	833	4.351	151	233	382	766
DIRIGENTI E IMPIEGATI	-	44	3	47	10	31	4	45
LAVORATORI DIPENDENTI	-	768	43	811	26	24	56	106
COADIUVANTI	-	9	6	15	3	1	1	5
INDUSTRIE	33	8.896	886	9.815	872	1.614	703	3.189
IMPREDITORI E LIBERI PROFESS.	5	108	76	189	36	153	22	211
LAVORATORI IN PROPRIO	6	706	391	1.103	149	303	93	545
DIRIGENTI E IMPIEGATI	5	481	20	506	116	435	61	612
LAVORATORI DIPENDENTI	16	7.580	379	7.975	570	723	527	1.820
COADIUVANTI	1	21	20	42	1	-	-	1
ALTRE ATTIVITA'	45	5.747	1.181	6.973	1.318	3.799	643	5.760
IMPREDITORI E LIBERI PROFESS.	2	84	52	138	52	304	25	381
LAVORATORI IN PROPRIO	11	1.003	874	1.888	294	745	173	1.212
DIRIGENTI E IMPIEGATI	25	1.784	96	1.905	592	2.180	227	2.999
LAVORATORI DIPENDENTI	7	2.850	137	2.994	376	551	211	1.138
COADIUVANTI	-	26	22	48	4	19	7	30
C.F. IN CONDIZIONE NON PROFESSIONALE	53	12.101	1.162	13.316	982	1.756	1.031	3.769
IN CERCA DI PRIMA OCCUPAZIONE	-	-	-	-	1	-	1	2
CASALINGHE	12	3.084	247	3.343	223	424	245	892
PERSONE RITIRATE DAL LAVORO	40	8.763	882	9.685	736	1.287	757	2.780
ALTRE CONDIZIONI	1	254	33	288	22	45	28	95
LIGURIA	146	34.289	4.787	39.222	9.363	14.867	5.313	29.543
C.F. IN CONDIZIONE PROFESSIONALE	83	19.916	3.349	23.348	6.246	10.868	3.310	20.424
IMPREDITORI E LIBERI PROFESS.	7	197	130	334	171	912	126	1.209
LAVORATORI IN PROPRIO	26	3.904	2.368	6.298	1.420	2.337	1.009	4.766
DIRIGENTI E IMPIEGATI	20	2.768	118	2.906	1.667	4.997	540	7.204
LAVORATORI DIPENDENTI	29	12.983	651	13.663	2.957	2.546	1.611	7.114
COADIUVANTI	1	64	82	147	31	76	24	131
AGRICOLTURA	10	1.974	968	2.952	321	344	431	1.096
IMPREDITORI E LIBERI PROFESS.	-	3	4	7	2	7	-	9
LAVORATORI IN PROPRIO	8	1.649	922	2.579	271	299	382	952
DIRIGENTI E IMPIEGATI	-	8	1	9	6	7	1	14
LAVORATORI DIPENDENTI	2	310	38	350	41	31	47	119
COADIUVANTI	-	4	3	7	1	-	1	2
INDUSTRIE	29	10.191	888	11.108	2.507	3.657	1.349	7.513
IMPREDITORI E LIBERI PROFESS.	3	77	44	124	58	222	41	321
LAVORATORI IN PROPRIO	6	830	361	1.197	327	548	178	1.053
DIRIGENTI E IMPIEGATI	6	851	34	891	436	1.418	176	2.030
LAVORATORI DIPENDENTI	14	8.419	435	8.868	1.683	1.453	948	4.084
COADIUVANTI	-	14	14	28	3	16	6	25
ALTRE ATTIVITA'	44	7.751	1.493	9.288	3.418	6.867	1.530	11.815
IMPREDITORI E LIBERI PROFESS.	4	117	82	203	111	683	85	879
LAVORATORI IN PROPRIO	12	1.425	1.085	2.522	822	1.490	449	2.761
DIRIGENTI E IMPIEGATI	14	1.909	83	2.006	1.225	3.572	363	5.160
LAVORATORI DIPENDENTI	13	4.254	178	4.445	1.233	1.062	616	2.911
COADIUVANTI	1	46	65	112	27	60	17	104
C.F. IN CONDIZIONE NON PROFESSIONALE	63	14.373	1.438	15.874	3.117	3.999	2.003	9.119
IN CERCA DI PRIMA OCCUPAZIONE	-	1	-	1	4	2	-	6
CASALINGHE	22	3.622	283	3.927	652	933	420	2.005
PERSONE RITIRATE DAL LAVORO	40	10.489	1.123	11.652	2.405	2.970	1.514	6.889
ALTRE CONDIZIONI	1	261	32	294	56	94	69	219

o non professionale, per condizione del capo famiglia e regione

21-25

di cui MASCHI								REGIONI — CONDIZIONE DEL CAPO FAMIGLIA
In condizione professionale				In condizione non professionale				
Agricoltura	Industrie	Altre attività	Totale	In cerca di prima occupazione	Scolari e studenti	Altre condizioni	Totale	
119	20.226	3.041	23.386	2.414	4.724	707	7.845	FRIULI-VENEZIA GIULIA
75	12.195	2.158	14.428	1.724	3.608	443	5.775	C.F. IN CONDIZIONE PROFESSIONALE
7	104	106	217	55	284	13	352	IMPRENDITORI E LIBERI PROFESS.
22	3.494	1.583	5.099	417	821	117	1.355	LAVORATORI IN PROPRIO
26	1.222	77	1.325	496	1.617	106	2.219	DIRIGENTI E IMPIEGATI
15	7.333	354	7.706	751	879	207	1.837	LAVORATORI DIPENDENTI
1	42	38	81	5	7	-	12	COADIUVANTI
7	3.095	764	3.866	146	207	72	425	AGRICOLTURA
-	12	9	21	1	11	-	12	IMPRENDITORI E LIBERI PROFESS.
7	2.495	714	3.216	118	160	58	336	LAVORATORI IN PROPRIO
-	24	1	25	8	19	1	28	DIRIGENTI E IMPIEGATI
-	556	35	591	18	16	13	47	LAVORATORI DIPENDENTI
-	8	5	13	1	1	-	2	COADIUVANTI
27	5.754	636	6.417	653	1.067	182	1.902	INDUSTRIE
5	48	56	109	23	86	6	115	IMPRENDITORI E LIBERI PROFESS.
5	391	318	714	106	203	19	328	LAVORATORI IN PROPRIO
4	261	14	279	77	284	23	384	DIRIGENTI E IMPIEGATI
12	5.039	230	5.281	446	494	134	1.074	LAVORATORI DIPENDENTI
1	15	18	34	1	-	-	1	COADIUVANTI
41	3.346	758	4.145	925	2.334	189	3.448	ALTRE ATTIVITA*
2	44	41	87	31	187	7	225	IMPRENDITORI E LIBERI PROFESS.
10	608	551	1.169	193	458	40	691	LAVORATORI IN PROPRIO
22	937	62	1.021	411	1.314	82	1.807	DIRIGENTI E IMPIEGATI
7	1.738	89	1.834	287	369	60	716	LAVORATORI DIPENDENTI
-	19	15	34	3	6	-	9	COADIUVANTI
44	8.031	883	8.958	690	1.116	264	2.070	C.F. IN CONDIZIONE NON PROFESSIONALE
-	-	-	-	1	-	-	1	IN CERCA DI PRIMA OCCUPAZIONE
11	1.923	181	2.115	153	260	60	473	CASALINGHE
32	5.926	679	6.637	521	827	189	1.537	PERSONE RITIRATE DAL LAVORO
1	182	23	206	15	29	15	59	ALTRE CONDIZIONI
127	22.059	3.447	25.633	6.175	9.559	1.099	16.833	LIGURIA
73	12.658	2.393	15.124	4.164	6.986	668	11.818	C.F. IN CONDIZIONE PROFESSIONALE
7	90	99	196	93	591	23	707	IMPRENDITORI E LIBERI PROFESS.
22	2.429	1.764	4.215	923	1.530	131	2.584	LAVORATORI IN PROPRIO
19	1.537	76	1.632	978	3.129	141	4.248	DIRIGENTI E IMPIEGATI
24	8.570	403	8.997	2.154	1.681	370	4.205	LAVORATORI DIPENDENTI
1	32	51	84	16	55	3	74	COADIUVANTI
9	1.331	778	2.118	215	233	45	493	AGRICOLTURA
-	3	4	7	1	5	-	6	IMPRENDITORI E LIBERI PROFESS.
7	1.106	744	1.857	181	203	35	419	LAVORATORI IN PROPRIO
-	3	-	3	5	5	-	10	DIRIGENTI E IMPIEGATI
2	218	28	248	28	20	10	58	LAVORATORI DIPENDENTI
-	1	2	3	-	-	-	-	COADIUVANTI
26	6.669	612	7.307	1.710	2.383	312	4.405	INDUSTRIE
3	36	33	72	32	150	7	189	IMPRENDITORI E LIBERI PROFESS.
5	471	280	756	210	364	28	602	LAVORATORI IN PROPRIO
6	484	21	511	245	907	43	1.195	DIRIGENTI E IMPIEGATI
12	5.668	269	5.949	1.222	951	233	2.406	LAVORATORI DIPENDENTI
-	10	9	19	1	11	1	13	COADIUVANTI
38	4.658	1.003	5.699	2.239	4.370	311	6.920	ALTRE ATTIVITA*
4	51	62	117	60	436	16	512	IMPRENDITORI E LIBERI PROFESS.
10	852	740	1.602	532	963	68	1.563	LAVORATORI IN PROPRIO
13	1.050	55	1.118	728	2.217	98	3.043	DIRIGENTI E IMPIEGATI
10	2.684	106	2.800	904	710	127	1.741	LAVORATORI DIPENDENTI
1	21	40	62	15	44	2	61	COADIUVANTI
54	9.401	1.054	10.509	2.011	2.573	431	5.015	C.F. IN CONDIZIONE NON PROFESSIONALE
-	1	-	1	2	2	-	4	IN CERCA DI PRIMA OCCUPAZIONE
17	2.302	224	2.543	401	594	100	1.095	CASALINGHE
36	6.913	808	7.757	1.574	1.916	307	3.797	PERSONE RITIRATE DAL LAVORO
1	185	22	208	34	61	24	119	ALTRE CONDIZIONI

Segue Tav. 7 — Figli conviventi per sesso, classe di età e condizione professionale

D —

REGIONI — CONDIZIONE DEL CAPO FAMIGLIA	TOTALE							
	In condizione professionale				In condizione non professionale			
	Agricoltura	Industrie	Altre attività	Totale	In cerca di prima occupazione	Scolari e studenti	Altre condizioni	Totale
EMILIA-ROMAGNA	449	83.680	21.000	105.129	12.802	24.315	8.994	46.111
C.F. IN CONDIZIONE PROFESSIONALE	313	59.842	16.740	76.895	9.861	19.653	6.598	36.112
IMPREDITORI E LIBERI PROFESS.	18	542	372	932	341	1.601	159	2.101
LAVORATORI IN PROPRIO	95	17.777	12.091	29.963	3.618	6.371	3.009	12.998
DIRIGENTI E IMPIEGATI	75	5.156	413	5.644	2.150	7.207	582	9.939
LAVORATORI DIPENDENTI	124	36.191	3.643	39.958	3.704	4.380	2.816	10.900
COADIUVANTI	1	176	221	398	48	94	32	174
AGRICOLTURA	77	18.338	8.243	26.658	1.881	2.833	2.430	7.144
IMPREDITORI E LIBERI PROFESS.	—	41	24	65	30	124	13	167
LAVORATORI IN PROPRIO	50	10.546	7.283	17.879	1.337	2.039	1.822	5.198
DIRIGENTI E IMPIEGATI	6	147	21	174	52	222	14	288
LAVORATORI DIPENDENTI	21	7.573	887	8.481	458	443	574	1.475
COADIUVANTI	—	31	28	59	4	5	7	16
INDUSTRIE	117	25.463	4.078	29.658	3.409	5.704	2.291	11.404
IMPREDITORI E LIBERI PROFESS.	15	255	193	463	121	478	66	665
LAVORATORI IN PROPRIO	18	2.918	1.605	4.541	803	1.437	421	2.661
DIRIGENTI E IMPIEGATI	18	1.336	105	1.459	420	1.368	141	1.929
LAVORATORI DIPENDENTI	66	20.902	2.109	23.077	2.053	2.403	1.654	6.110
COADIUVANTI	—	52	66	118	12	18	9	39
ALTRE ATTIVITA'	119	16.041	4.419	20.579	4.571	11.116	1.877	17.564
IMPREDITORI E LIBERI PROFESS.	3	246	155	404	190	999	80	1.269
LAVORATORI IN PROPRIO	27	4.313	3.203	7.543	1.478	2.895	766	5.139
DIRIGENTI E IMPIEGATI	51	3.673	287	4.011	1.678	5.617	427	7.722
LAVORATORI DIPENDENTI	37	7.716	647	8.400	1.193	1.534	588	3.315
COADIUVANTI	1	93	127	221	32	71	16	119
C.F. IN CONDIZIONE NON PROFESSIONALE	136	23.838	4.260	28.234	2.941	4.662	2.396	9.999
IN CERCA DI PRIMA OCCUPAZIONE	—	3	—	3	1	2	1	4
CASALINGHE	31	4.988	713	5.732	572	1.104	422	2.098
PERSONE RITIRATE DAL LAVORO	104	18.300	3.443	21.847	2.278	3.411	1.891	7.580
ALTRE CONDIZIONI	1	547	104	652	90	145	82	317
TOSCANA	498	74.128	15.112	89.738	13.524	24.755	11.213	49.492
C.F. IN CONDIZIONE PROFESSIONALE	351	50.341	11.362	62.054	9.975	19.469	7.778	37.222
IMPREDITORI E LIBERI PROFESS.	27	526	459	1.012	346	1.534	249	2.129
LAVORATORI IN PROPRIO	91	13.528	7.227	20.846	2.799	4.628	2.590	10.017
DIRIGENTI E IMPIEGATI	93	4.960	430	5.483	2.435	8.488	963	11.886
LAVORATORI DIPENDENTI	136	31.175	3.065	34.376	4.344	4.711	3.928	12.983
COADIUVANTI	4	152	181	337	51	108	48	207
AGRICOLTURA	55	12.429	3.667	16.151	1.139	1.330	1.678	4.147
IMPREDITORI E LIBERI PROFESS.	—	23	12	35	13	66	10	89
LAVORATORI IN PROPRIO	28	7.675	3.159	10.862	729	801	1.188	2.718
DIRIGENTI E IMPIEGATI	3	165	16	184	76	198	21	295
LAVORATORI DIPENDENTI	23	4.539	467	5.029	317	261	455	1.033
COADIUVANTI	1	27	13	41	4	4	4	12
INDUSTRIE	159	23.935	4.186	28.280	4.162	6.496	3.486	14.144
IMPREDITORI E LIBERI PROFESS.	21	290	278	589	156	522	115	793
LAVORATORI IN PROPRIO	25	2.702	1.722	4.449	821	1.397	595	2.813
DIRIGENTI E IMPIEGATI	25	1.236	103	1.364	533	1.738	221	2.492
LAVORATORI DIPENDENTI	86	19.653	2.006	21.745	2.631	2.808	2.538	7.977
COADIUVANTI	2	54	77	133	21	31	17	69
ALTRE ATTIVITA'	137	13.977	3.509	17.623	4.674	11.643	2.614	18.931
IMPREDITORI E LIBERI PROFESS.	6	213	169	388	177	946	124	1.247
LAVORATORI IN PROPRIO	38	3.151	2.346	5.535	1.249	2.430	807	4.486
DIRIGENTI E IMPIEGATI	65	3.559	311	3.935	1.826	6.552	721	9.099
LAVORATORI DIPENDENTI	27	6.983	592	7.602	1.396	1.642	935	3.973
COADIUVANTI	1	71	91	163	26	73	27	126
C.F. IN CONDIZIONE NON PROFESSIONALE	147	23.787	3.750	27.684	3.549	5.286	3.435	12.270
IN CERCA DI PRIMA OCCUPAZIONE	—	5	1	6	1	2	5	8
CASALINGHE	44	4.654	619	5.317	651	1.143	621	2.415
PERSONE RITIRATE DAL LAVORO	102	18.615	3.052	21.769	2.824	4.002	2.686	9.512
ALTRE CONDIZIONI	1	513	78	592	73	139	123	335

o non professionale, per condizione del capo famiglia e regione

21-25

di cui MASCHI								REGIONI — CONDIZIONE DEL CAPO FAMIGLIA
In condizione professionale				In condizione non professionale				
Agricoltura	Industrie	Altre attività	Totale	In cerca di prima occupazione	Scolari e studenti	Altre condizioni	Totale	
364	55.063	15.690	71.117	7.973	15.533	1.870	25.376	EMILIA-ROMAGNA
252	39.366	12.606	52.224	6.193	12.549	1.310	20.052	C.F. IN CONDIZIONE PROFESSIONALE
15	276	288	579	181	992	34	1.207	IMPRENDITORI E LIBERI PROFESS.
82	11.663	9.782	21.527	2.195	4.093	415	6.703	LAVORATORI IN PROPRIO
56	2.706	266	3.028	1.233	4.474	185	5.892	DIRIGENTI E IMPIEGATI
98	24.616	2.093	26.807	2.556	2.936	669	6.161	LAVORATORI DIPENDENTI
1	105	177	283	28	54	7	89	COADIUVANTI
68	13.145	6.749	19.962	1.127	1.928	290	3.345	AGRICOLTURA
-	26	18	44	15	80	1	96	IMPRENDITORI E LIBERI PROFESS.
45	7.482	6.200	13.727	764	1.399	172	2.335	LAVORATORI IN PROPRIO
5	82	13	100	31	143	3	177	DIRIGENTI E IMPIEGATI
18	5.529	495	6.042	315	303	113	731	LAVORATORI DIPENDENTI
-	26	23	49	2	3	1	6	COADIUVANTI
94	16.709	2.776	19.579	2.252	3.670	575	6.497	INDUSTRIE
13	132	154	299	68	308	12	388	IMPRENDITORI E LIBERI PROFESS.
13	1.635	1.307	2.955	513	901	108	1.522	LAVORATORI IN PROPRIO
15	690	61	766	245	845	44	1.134	DIRIGENTI E IMPIEGATI
53	14.222	1.193	15.468	1.419	1.604	411	3.434	LAVORATORI DIPENDENTI
-	30	61	91	7	12	-	19	COADIUVANTI
90	9.512	3.081	12.683	2.814	6.951	445	10.210	ALTRE ATTIVITA*
2	118	116	236	98	604	21	723	IMPRENDITORI E LIBERI PROFESS.
24	2.546	2.275	4.845	918	1.793	135	2.846	LAVORATORI IN PROPRIO
36	1.934	192	2.162	957	3.486	138	4.581	DIRIGENTI E IMPIEGATI
27	4.865	405	5.297	822	1.029	145	1.996	LAVORATORI DIPENDENTI
1	49	93	143	19	39	6	64	COADIUVANTI
112	15.697	3.084	18.893	1.780	2.984	560	5.324	C.F. IN CONDIZIONE NON PROFESSIONALE
-	2	-	2	1	1	1	3	IN CERCA DI PRIMA OCCUPAZIONE
24	3.093	498	3.615	344	682	97	1.123	CASALINGHE
87	12.209	2.509	14.805	1.382	2.206	430	4.018	PERSONE RITIRATE DAL LAVORO
1	393	77	471	53	95	32	180	ALTRE CONDIZIONI
425	49.464	11.110	60.999	9.013	15.717	2.217	26.947	TOSCANA
301	33.588	8.333	42.222	6.671	12.347	1.481	20.499	C.F. IN CONDIZIONE PROFESSIONALE
24	287	371	682	210	919	45	1.174	IMPRENDITORI E LIBERI PROFESS.
81	9.046	5.720	14.847	1.880	2.997	404	5.281	LAVORATORI IN PROPRIO
78	2.792	286	3.156	1.431	5.240	266	6.937	DIRIGENTI E IMPIEGATI
115	21.365	1.805	23.285	3.120	3.124	758	7.002	LAVORATORI DIPENDENTI
3	98	151	252	30	67	8	105	COADIUVANTI
51	9.037	2.963	12.051	772	895	265	1.932	AGRICOLTURA
-	11	7	18	7	45	2	54	IMPRENDITORI E LIBERI PROFESS.
26	5.583	2.653	8.262	505	539	163	1.207	LAVORATORI IN PROPRIO
3	103	8	114	42	130	5	177	DIRIGENTI E IMPIEGATI
21	3.319	284	3.624	215	179	95	489	LAVORATORI DIPENDENTI
1	21	11	33	3	2	-	5	COADIUVANTI
133	15.906	2.886	18.925	2.890	4.171	676	7.737	INDUSTRIE
20	167	231	418	100	311	15	426	IMPRENDITORI E LIBERI PROFESS.
21	1.565	1.344	2.930	558	907	110	1.575	LAVORATORI IN PROPRIO
20	689	79	788	329	1.071	64	1.464	DIRIGENTI E IMPIEGATI
70	13.454	1.164	14.688	1.893	1.862	482	4.237	LAVORATORI DIPENDENTI
2	31	68	101	10	20	5	35	COADIUVANTI
117	8.645	2.484	11.246	3.009	7.281	540	10.830	ALTRE ATTIVITA*
4	109	133	246	103	563	28	694	IMPRENDITORI E LIBERI PROFESS.
34	1.898	1.723	3.655	817	1.551	131	2.499	LAVORATORI IN PROPRIO
55	2.000	199	2.254	1.060	4.039	197	5.296	DIRIGENTI E IMPIEGATI
24	4.592	357	4.973	1.012	1.083	181	2.276	LAVORATORI DIPENDENTI
-	46	72	118	17	45	3	65	COADIUVANTI
124	15.876	2.777	18.777	2.342	3.370	736	6.448	C.F. IN CONDIZIONE NON PROFESSIONALE
-	1	1	2	-	1	2	3	IN CERCA DI PRIMA OCCUPAZIONE
38	2.922	454	3.414	427	720	119	1.266	CASALINGHE
85	12.597	2.261	14.943	1.859	2.569	570	4.998	PERSONE RITIRATE DAL LAVORO
1	356	61	418	56	80	45	181	ALTRE CONDIZIONI

Segue Tav. 7 — Figli conviventi per sesso, classe di età e condizione professionale

D —

REGIONI — CONDIZIONE DEL CAPO FAMIGLIA	TOTALE							
	In condizione professionale				In condizione non professionale			
	Agricoltura	Industrie	Altre attività	Totale	In cerca di prima occupazione	Scolari e studenti	Altre condizioni	Totale
UMBRIA	99	16.264	3.270	19.633	5.133	6.316	2.858	14.307
C.F. IN CONDIZIONE PROFESSIONALE	76	11.029	2.522	13.627	3.837	5.000	1.988	10.825
IMPREDITORI E LIBERI PROFESS.	4	76	69	149	89	303	20	412
LAVORATORI IN PROPRIO	21	3.319	1.805	5.145	1.103	1.252	799	3.154
DIRIGENTI E IMPIEGATI	12	668	62	742	660	1.907	152	2.719
LAVORATORI DIPENDENTI	38	6.948	570	7.556	1.977	1.525	1.011	4.513
COADIUVANTI	1	18	16	35	8	13	6	27
AGRICOLTURA	21	4.172	1.374	5.567	831	601	830	2.262
IMPREDITORI E LIBERI PROFESS.	1	2	3	6	9	34	1	44
LAVORATORI IN PROPRIO	13	2.484	1.228	3.725	528	373	592	1.493
DIRIGENTI E IMPIEGATI	-	30	2	32	38	73	5	116
LAVORATORI DIPENDENTI	7	1.648	133	1.788	253	119	230	602
COADIUVANTI	-	8	8	16	3	2	2	7
INDUSTRIE	29	4.548	588	5.165	1.591	1.659	725	3.975
IMPREDITORI E LIBERI PROFESS.	2	40	44	86	47	108	9	164
LAVORATORI IN PROPRIO	2	343	193	538	224	270	64	558
DIRIGENTI E IMPIEGATI	2	162	18	182	125	395	49	569
LAVORATORI DIPENDENTI	22	4.002	330	4.354	1.194	885	603	2.682
COADIUVANTI	1	1	3	5	1	1	-	2
ALTRE ATTIVITA'	26	2.309	560	2.895	1.415	2.740	433	4.588
IMPREDITORI E LIBERI PROFESS.	1	34	22	57	33	161	10	204
LAVORATORI IN PROPRIO	6	492	384	882	351	609	143	1.103
DIRIGENTI E IMPIEGATI	10	476	42	528	497	1.439	98	2.034
LAVORATORI DIPENDENTI	9	1.298	107	1.414	530	521	178	1.229
COADIUVANTI	-	9	5	14	4	10	4	18
C.F. IN CONDIZIONE NON PROFESSIONALE	23	5.235	748	6.006	1.296	1.316	870	3.482
IN CERCA DI PRIMA OCCUPAZIONE	-	3	1	4	1	1	-	2
CASALINGHE	5	863	114	982	235	272	122	629
PERSONE RITIRATE DAL LAVORO	16	4.175	612	4.803	1.007	997	715	2.719
ALTRE CONDIZIONI	2	194	21	217	53	46	33	132
MARCHE	145	28.769	8.183	37.097	6.634	10.298	4.692	21.624
C.F. IN CONDIZIONE PROFESSIONALE	93	19.877	6.475	26.445	4.879	8.209	3.386	16.474
IMPREDITORI E LIBERI PROFESS.	4	112	71	187	98	407	45	550
LAVORATORI IN PROPRIO	34	8.103	4.991	13.128	1.820	2.783	1.596	6.199
DIRIGENTI E IMPIEGATI	21	1.196	111	1.328	939	2.930	280	4.149
LAVORATORI DIPENDENTI	34	10.412	1.202	11.648	2.008	2.067	1.453	5.528
COADIUVANTI	-	54	100	154	14	22	12	48
AGRICOLTURA	20	7.524	3.856	11.400	990	1.185	1.203	3.378
IMPREDITORI E LIBERI PROFESS.	1	-	3	4	5	14	3	22
LAVORATORI IN PROPRIO	15	6.070	3.661	9.746	777	953	1.010	2.740
DIRIGENTI E IMPIEGATI	1	38	2	41	30	90	7	127
LAVORATORI DIPENDENTI	3	1.397	175	1.575	177	128	175	480
COADIUVANTI	-	19	15	34	1	-	8	9
INDUSTRIE	39	7.898	1.433	9.370	1.705	2.273	1.174	5.152
IMPREDITORI E LIBERI PROFESS.	2	63	49	114	44	123	19	186
LAVORATORI IN PROPRIO	9	877	529	1.415	427	678	224	1.329
DIRIGENTI E IMPIEGATI	5	183	26	214	102	315	36	453
LAVORATORI DIPENDENTI	23	6.759	780	7.562	1.128	1.151	892	3.171
COADIUVANTI	-	16	49	65	4	6	3	13
ALTRE ATTIVITA'	34	4.455	1.186	5.675	2.184	4.751	1.009	7.944
IMPREDITORI E LIBERI PROFESS.	1	49	19	69	49	270	23	342
LAVORATORI IN PROPRIO	10	1.156	801	1.967	616	1.152	362	2.130
DIRIGENTI E IMPIEGATI	15	975	83	1.073	807	2.525	237	3.569
LAVORATORI DIPENDENTI	8	2.256	247	2.511	703	788	386	1.877
COADIUVANTI	-	19	36	55	9	16	1	26
C.F. IN CONDIZIONE NON PROFESSIONALE	52	8.892	1.708	10.652	1.755	2.089	1.306	5.150
IN CERCA DI PRIMA OCCUPAZIONE	-	1	1	2	-	2	-	2
CASALINGHE	8	1.728	233	1.969	345	414	220	979
PERSONE RITIRATE DAL LAVORO	43	6.902	1.434	8.379	1.351	1.614	1.049	4.014
ALTRE CONDIZIONI	1	261	40	302	59	59	37	155

o non professionale, per condizione del capo famiglia e regione

21-25

di cui MASCHI								REGIONI — CONDIZIONE DEL CAPO FAMIGLIA
In condizione professionale				In condizione non professionale				
Agricoltura	Industrie	Altre attività	Totale	In cerca di prima occupazione	Scolari e studenti	Altre condizioni	Totale	
79	11.696	2.595	14.370	3.431	3.687	467	7.585	UMBRIA
60	7.968	2.022	10.050	2.564	2.927	322	5.813	C.F.-IN CONDIZIONE PROFESSIONALE
4	45	58	107	45	172	6	223	IMPRENDITORI E LIBERI PROFESS.
18	2.505	1.567	4.090	725	740	105	1.570	LAVORATORI IN PROPRIO
9	386	41	436	400	1.082	49	1.531	DIRIGENTI E IMPIEGATI
29	5.017	342	5.388	1.390	924	162	2.476	LAVORATORI DIPENDENTI
-	15	14	29	4	9	-	13	COADIUVANTI
20	3.324	1.224	4.568	585	377	115	1.077	AGRICOLTURA
1	-	2	3	3	15	1	19	IMPRENDITORI E LIBERI PROFESS.
12	1.992	1.126	3.130	369	237	69	675	LAVORATORI IN PROPRIO
-	16	1	17	22	50	2	74	DIRIGENTI E IMPIEGATI
7	1.308	87	1.402	189	74	43	306	LAVORATORI DIPENDENTI
-	8	8	16	2	1	-	3	COADIUVANTI
17	3.144	399	3.560	1.082	966	126	2.174	INDUSTRIE
2	23	38	63	27	64	3	94	IMPRENDITORI E LIBERI PROFESS.
1	190	162	353	141	155	13	309	LAVORATORI IN PROPRIO
1	102	10	113	77	222	17	316	DIRIGENTI E IMPIEGATI
13	2.828	187	3.028	836	525	93	1.454	LAVORATORI DIPENDENTI
-	1	2	3	1	-	-	1	COADIUVANTI
23	1.500	399	1.922	897	1.584	81	2.562	ALTRE ATTIVITA*
1	22	18	41	15	93	2	110	IMPRENDITORI E LIBERI PROFESS.
5	323	279	607	215	348	23	586	LAVORATORI IN PROPRIO
8	268	30	306	301	810	30	1.141	DIRIGENTI E IMPIEGATI
9	881	68	958	365	325	26	716	LAVORATORI DIPENDENTI
-	6	4	10	1	8	-	9	COADIUVANTI
19	3.728	573	4.320	867	760	145	1.772	C.F.-IN CONDIZIONE NON PROFESSIONALE
-	2	1	3	1	1	-	2	IN CERCA DI PRIMA OCCUPAZIONE
4	562	86	652	154	149	15	318	CASALINGHE
14	3.021	466	3.501	685	581	118	1.384	PERSONE RITIRATE DAL LAVORO
1	143	20	164	27	29	12	68	ALTRE CONDIZIONI
126	20.183	6.119	26.428	4.322	6.549	1.041	11.912	MARCHE
79	14.045	4.862	18.986	3.187	5.221	749	9.157	C.F.-IN CONDIZIONE PROFESSIONALE
3	60	52	115	49	245	11	305	IMPRENDITORI E LIBERI PROFESS.
30	6.110	3.935	10.075	1.197	1.800	296	3.293	LAVORATORI IN PROPRIO
19	637	67	723	531	1.758	98	2.387	DIRIGENTI E IMPIEGATI
27	7.204	724	7.955	1.404	1.404	344	3.152	LAVORATORI DIPENDENTI
-	34	84	118	6	14	-	20	COADIUVANTI
14	6.028	3.085	9.127	694	825	203	1.722	AGRICOLTURA
-	-	2	2	2	7	1	10	IMPRENDITORI E LIBERI PROFESS.
12	4.936	2.960	7.908	546	674	169	1.389	LAVORATORI IN PROPRIO
-	22	2	24	18	53	-	71	DIRIGENTI E IMPIEGATI
2	1.056	109	1.167	128	91	33	252	LAVORATORI DIPENDENTI
-	14	12	26	-	-	-	-	COADIUVANTI
34	5.338	961	6.333	1.122	1.474	276	2.872	INDUSTRIE
2	34	37	73	21	85	3	109	IMPRENDITORI E LIBERI PROFESS.
9	507	406	922	250	422	48	720	LAVORATORI IN PROPRIO
5	106	18	129	63	184	13	260	DIRIGENTI E IMPIEGATI
18	4.681	457	5.156	786	780	212	1.778	LAVORATORI DIPENDENTI
-	10	43	53	2	3	-	5	COADIUVANTI
31	2.679	816	3.526	1.371	2.922	270	4.563	ALTRE ATTIVITA*
1	26	13	40	26	153	7	186	IMPRENDITORI E LIBERI PROFESS.
9	667	569	1.245	401	704	79	1.184	LAVORATORI IN PROPRIO
14	509	47	570	450	1.521	85	2.056	DIRIGENTI E IMPIEGATI
7	1.467	158	1.632	490	533	99	1.122	LAVORATORI DIPENDENTI
-	10	29	39	4	11	-	15	COADIUVANTI
47	6.138	1.257	7.442	1.135	1.328	292	2.755	C.F.-IN CONDIZIONE NON PROFESSIONALE
-	1	1	2	-	1	-	1	IN CERCA DI PRIMA OCCUPAZIONE
8	1.100	156	1.264	213	250	50	513	CASALINGHE
38	4.838	1.071	5.947	884	1.042	233	2.159	PERSONE RITIRATE DAL LAVORO
1	199	29	229	38	35	9	82	ALTRE CONDIZIONI

Segue Tav. 7 — Figli conviventi per sesso, classe di età e condizione professionale

D —

REGIONI — CONDIZIONE DEL CAPO FAMIGLIA	TOTALE							
	In condizione professionale				In condizione non professionale			
	Agricoltura	Industrie	Altre attività	Totale	In cerca di prima occupazione	Scolari e studenti	Altre condizioni	Totale
LAZIO	613	86.160	13.010	99.783	35.181	46.560	20.947	102.688
C.F. IN CONDIZIONE PROFESSIONALE	400	54.264	9.424	64.088	24.815	35.819	13.919	74.553
IMPREDITORI E LIBERI PROFESS.	21	481	314	816	522	2.206	308	3.036
LAVORATORI IN PROPRIO	62	10.545	6.510	17.117	5.425	5.957	4.118	15.500
DIRIGENTI E IMPIEGATI	166	9.507	429	10.102	7.493	19.994	2.327	29.814
LAVORATORI DIPENDENTI	149	33.565	2.021	35.735	11.286	7.522	7.109	25.917
COADIUVANTI	2	166	150	318	89	140	57	286
AGRICOLTURA	47	9.069	3.595	12.711	2.614	2.243	2.883	7.740
IMPREDITORI E LIBERI PROFESS.	-	20	18	38	24	114	17	155
LAVORATORI IN PROPRIO	19	5.314	3.232	8.565	1.813	1.487	2.078	5.378
DIRIGENTI E IMPIEGATI	10	111	17	138	85	253	32	370
LAVORATORI DIPENDENTI	18	3.595	307	3.920	686	383	747	1.816
COADIUVANTI	-	29	21	50	6	6	9	21
INDUSTRIE	118	20.465	2.037	22.620	7.191	7.038	4.664	18.893
IMPREDITORI E LIBERI PROFESS.	9	156	107	272	159	455	104	718
LAVORATORI IN PROPRIO	19	2.074	794	2.887	1.124	1.385	656	3.165
DIRIGENTI E IMPIEGATI	26	1.168	70	1.264	868	2.231	294	3.393
LAVORATORI DIPENDENTI	64	17.035	1.036	18.135	5.020	2.935	3.597	11.552
COADIUVANTI	-	32	30	62	20	32	13	65
ALTRE ATTIVITA'	235	24.730	3.792	28.757	15.010	26.538	6.372	47.920
IMPREDITORI E LIBERI PROFESS.	12	305	189	506	339	1.637	187	2.163
LAVORATORI IN PROPRIO	24	3.157	2.484	5.665	2.488	3.085	1.384	6.957
DIRIGENTI E IMPIEGATI	130	8.228	342	8.700	6.540	17.510	2.001	26.051
LAVORATORI DIPENDENTI	67	12.935	678	13.680	5.580	4.204	2.765	12.549
COADIUVANTI	2	105	99	206	63	102	35	200
C.F. IN CONDIZIONE NON PROFESSIONALE	213	31.896	3.586	35.695	10.366	10.741	7.028	28.135
IN CERCA DI PRIMA OCCUPAZIONE	-	21	-	21	10	6	3	19
CASALINGHE	60	8.712	669	9.441	2.292	2.718	1.356	6.366
PERSONE RIPIRATE DAL LAVORO	149	22.363	2.814	25.326	7.797	7.737	5.443	20.977
ALTRE CONDIZIONI	4	800	103	907	267	280	226	773
ABRUZZI	162	21.792	5.630	27.584	7.359	10.665	6.842	24.866
C.F. IN CONDIZIONE PROFESSIONALE	113	14.684	4.381	19.178	5.319	8.343	4.820	18.482
IMPREDITORI E LIBERI PROFESS.	3	137	99	239	124	470	68	662
LAVORATORI IN PROPRIO	41	6.387	3.488	9.916	2.148	3.072	2.280	7.500
DIRIGENTI E IMPIEGATI	26	907	74	1.007	894	2.808	463	4.165
LAVORATORI DIPENDENTI	43	7.223	690	7.956	2.143	1.962	2.001	6.106
COADIUVANTI	-	30	30	60	10	31	8	49
AGRICOLTURA	30	5.902	2.774	8.706	1.341	1.539	1.808	4.688
IMPREDITORI E LIBERI PROFESS.	-	13	7	20	5	10	1	16
LAVORATORI IN PROPRIO	21	5.065	2.691	7.777	1.184	1.364	1.588	4.136
DIRIGENTI E IMPIEGATI	1	20	3	24	14	41	15	70
LAVORATORI DIPENDENTI	8	795	69	872	138	121	202	461
COADIUVANTI	-	9	4	13	-	3	2	5
INDUSTRIE	38	5.566	825	6.429	1.796	2.009	1.598	5.403
IMPREDITORI E LIBERI PROFESS.	2	69	48	119	53	163	34	250
LAVORATORI IN PROPRIO	9	567	284	860	359	554	245	1.158
DIRIGENTI E IMPIEGATI	2	131	10	143	94	246	42	382
LAVORATORI DIPENDENTI	25	4.790	474	5.289	1.287	1.038	1.275	3.600
COADIUVANTI	-	9	9	18	3	8	2	13
ALTRE ATTIVITA'	45	3.216	782	4.043	2.182	4.795	1.414	8.391
IMPREDITORI E LIBERI PROFESS.	1	55	44	100	66	297	33	396
LAVORATORI IN PROPRIO	11	755	513	1.279	605	1.154	447	2.206
DIRIGENTI E IMPIEGATI	23	756	61	840	786	2.521	406	3.713
LAVORATORI DIPENDENTI	10	1.638	147	1.795	718	803	524	2.045
COADIUVANTI	-	12	17	29	7	20	4	31
C.F. IN CONDIZIONE NON PROFESSIONALE	49	7.108	1.249	8.406	2.040	2.322	2.022	6.384
IN CERCA DI PRIMA OCCUPAZIONE	-	1	1	2	-	1	4	5
CASALINGHE	6	1.448	216	1.670	393	515	417	1.325
PERSONE RIPIRATE DAL LAVORO	38	5.399	982	6.419	1.587	1.726	1.530	4.843
ALTRE CONDIZIONI	5	260	50	315	60	80	71	211

o non professionale, per condizione del capo famiglia e regione

21-25

di cui MASCHI								REGIONI CONDIZIONE DEL CAPO FAMIGLIA
In condizione professionale				In condizione non professionale				
Agricoltura	Industrie	Altre attività	Totale	In cerca di prima occupazione	Scolari e studenti	Altre condizioni	Totale	
490	57.121	10.544	68.155	24.263	30.163	3.659	58.085	LAZIO
324	35.726	7.633	43.683	17.069	23.155	2.244	42.468	C.F. IN CONDIZIONE PROFESSIONALE
16	244	251	511	297	1.408	41	1.746	IMPRENDITORI E LIBERI PROFESS.
53	7.217	5.414	12.684	3.797	3.929	534	8.260	LAVORATORI IN PROPRIO
127	4.959	306	5.392	4.436	12.466	456	17.358	DIRIGENTI E IMPIEGATI
127	23.205	1.545	24.877	8.477	5.259	1.205	14.941	LAVORATORI DIPENDENTI
1	101	117	219	62	93	8	163	COADIUVANTI
45	6.989	3.153	10.187	1.940	1.527	377	3.844	AGRICOLTURA
-	12	17	29	10	75	3	88	IMPRENDITORI E LIBERI PROFESS.
18	4.134	2.840	6.992	1.342	1.012	250	2.604	LAVORATORI IN PROPRIO
10	56	15	81	41	159	9	209	DIRIGENTI E IMPIEGATI
17	2.767	261	3.045	543	278	115	936	LAVORATORI DIPENDENTI
-	20	20	40	4	3	-	7	COADIUVANTI
96	14.071	1.621	15.788	5.233	4.709	823	10.765	INDUSTRIE
8	88	93	189	99	302	14	415	IMPRENDITORI E LIBERI PROFESS.
15	1.167	673	1.855	750	928	112	1.790	LAVORATORI IN PROPRIO
16	593	55	664	530	1.415	73	2.018	DIRIGENTI E IMPIEGATI
57	12.205	777	13.039	3.839	2.045	622	6.506	LAVORATORI DIPENDENTI
-	18	23	41	15	19	2	36	COADIUVANTI
183	14.666	2.859	17.708	9.896	16.919	1.044	27.859	ALTRE ATTIVITA'
8	144	141	293	188	1.031	24	1.243	IMPRENDITORI E LIBERI PROFESS.
20	1.916	1.901	3.837	1.705	1.989	172	3.866	LAVORATORI IN PROPRIO
101	4.310	236	4.647	3.865	10.892	374	15.131	DIRIGENTI E IMPIEGATI
53	8.233	507	8.793	4.095	2.936	468	7.499	LAVORATORI DIPENDENTI
1	63	74	138	43	71	6	120	COADIUVANTI
166	21.395	2.911	24.472	7.194	7.008	1.415	15.617	C.F. IN CONDIZIONE NON PROFESSIONALE
-	11	-	11	8	4	-	12	IN CERCA DI PRIMA OCCUPAZIONE
46	5.552	545	6.143	1.565	1.787	233	3.585	CASALINGHE
118	15.283	2.287	17.688	5.437	5.029	1.103	11.569	PERSONE RITIRATE DAL LAVORO
2	549	79	630	184	188	79	451	ALTRE CONDIZIONI
133	16.155	4.758	21.046	4.982	6.483	1.951	13.416	ABRUZZI
97	11.012	3.725	14.834	3.585	5.063	1.386	10.034	C.F. IN CONDIZIONE PROFESSIONALE
2	80	85	167	79	284	21	384	IMPRENDITORI E LIBERI PROFESS.
36	5.056	3.070	8.162	1.469	1.919	593	3.981	LAVORATORI IN PROPRIO
20	519	58	597	491	1.624	180	2.295	DIRIGENTI E IMPIEGATI
39	5.339	487	5.865	1.539	1.218	591	3.348	LAVORATORI DIPENDENTI
-	18	25	43	7	18	1	26	COADIUVANTI
28	4.867	2.490	7.385	948	1.022	447	2.417	AGRICOLTURA
-	7	7	14	2	6	-	8	IMPRENDITORI E LIBERI PROFESS.
19	4.211	2.425	6.655	827	912	391	2.130	LAVORATORI IN PROPRIO
1	14	2	17	9	27	6	42	DIRIGENTI E IMPIEGATI
8	630	52	690	110	76	50	236	LAVORATORI DIPENDENTI
-	5	4	9	-	1	-	1	COADIUVANTI
32	4.112	625	4.769	1.253	1.231	459	2.943	INDUSTRIE
2	47	45	94	37	106	7	150	IMPRENDITORI E LIBERI PROFESS.
6	356	228	590	232	323	71	626	LAVORATORI IN PROPRIO
1	83	9	93	49	146	14	209	DIRIGENTI E IMPIEGATI
23	3.621	334	3.978	932	653	367	1.952	LAVORATORI DIPENDENTI
-	5	9	14	3	3	-	6	COADIUVANTI
37	2.033	610	2.680	1.384	2.810	480	4.674	ALTRE ATTIVITA'
-	26	33	59	40	172	14	226	IMPRENDITORI E LIBERI PROFESS.
11	489	417	917	410	684	131	1.225	LAVORATORI IN PROPRIO
18	422	47	487	433	1.451	160	2.044	DIRIGENTI E IMPIEGATI
8	1.088	101	1.197	497	489	174	1.160	LAVORATORI DIPENDENTI
-	8	12	20	4	14	1	19	COADIUVANTI
36	5.143	1.033	6.212	1.397	1.420	565	3.382	C.F. IN CONDIZIONE NON PROFESSIONALE
-	1	1	2	-	-	2	2	IN CERCA DI PRIMA OCCUPAZIONE
6	1.008	184	1.198	236	291	113	640	CASALINGHE
25	3.950	809	4.784	1.117	1.078	428	2.623	PERSONE RITIRATE DAL LAVORO
5	184	39	228	44	51	22	117	ALTRE CONDIZIONI

Segue Tav. 7 — Figli conviventi per sesso, classe di età e condizione professionale

D —

REGIONI — CONDIZIONE DEL CAPO FAMIGLIA	TOTALE							
	In condizione professionale				In condizione non professionale			
	Agricoltura	Industrie	Altre attività	Totale	In cerca di prima occupazione	Scolari e studenti	Altre condizioni	Totale
MOLISE	31	4.920	2.315	7.266	2.432	2.907	1.551	6.890
C.F. IN CONDIZIONE PROFESSIONALE	20	3.450	1.840	5.310	1.751	2.291	1.053	5.095
IMPREDITORI E LIBERI PROFESS.	1	32	28	61	39	106	8	153
LAVORATORI IN PROPRIO	7	1.605	1.531	3.143	798	942	506	2.246
DIRIGENTI E IMPIEGATI	3	192	23	218	292	703	74	1.069
LAVORATORI DIPENDENTI	9	1.615	251	1.875	621	537	463	1.621
COADIUVANTI	-	6	7	13	1	3	2	6
AGRICOLTURA	6	1.675	1.398	3.079	543	537	487	1.567
IMPREDITORI E LIBERI PROFESS.	-	2	-	2	3	8	-	11
LAVORATORI IN PROPRIO	5	1.308	1.319	2.632	459	456	392	1.307
DIRIGENTI E IMPIEGATI	-	9	-	9	9	12	1	22
LAVORATORI DIPENDENTI	1	352	76	429	71	60	94	225
COADIUVANTI	-	4	3	7	1	1	-	2
INDUSTRIE	6	1.134	247	1.387	517	501	334	1.352
IMPREDITORI E LIBERI PROFESS.	1	21	21	43	21	40	4	65
LAVORATORI IN PROPRIO	1	133	82	216	141	151	40	332
DIRIGENTI E IMPIEGATI	-	19	1	20	20	24	10	54
LAVORATORI DIPENDENTI	4	959	142	1.105	335	286	279	900
COADIUVANTI	-	2	1	3	-	-	1	1
ALTRE ATTIVITA*	8	641	195	844	691	1.253	232	2.176
IMPREDITORI E LIBERI PROFESS.	-	9	7	16	15	58	4	77
LAVORATORI IN PROPRIO	1	164	130	295	198	335	74	607
DIRIGENTI E IMPIEGATI	3	164	22	189	263	667	63	993
LAVORATORI DIPENDENTI	4	304	33	341	215	191	90	496
COADIUVANTI	-	-	3	3	-	2	1	3
C.F. IN CONDIZIONE NON PROFESSIONALE	11	1.470	475	1.956	681	616	498	1.795
IN CERCA DI PRIMA OCCUPAZIONE	-	1	-	1	1	-	-	1
CASALINGHE	1	194	15	210	104	119	54	277
PERSONE RITIRATE DAL LAVORO	10	1.229	444	1.683	558	478	422	1.458
ALTRE CONDIZIONI	-	46	16	62	18	19	22	59
CAMPANIA	539	96.068	18.810	115.417	42.872	46.458	55.895	145.225
C.F. IN CONDIZIONE PROFESSIONALE	315	55.694	13.106	69.115	26.743	33.672	33.740	94.155
IMPREDITORI E LIBERI PROFESS.	18	690	334	1.042	630	2.062	646	3.338
LAVORATORI IN PROPRIO	93	13.850	9.543	23.486	7.039	8.076	9.342	24.457
DIRIGENTI E IMPIEGATI	100	5.614	324	6.038	4.978	13.712	3.641	22.331
LAVORATORI DIPENDENTI	102	35.382	2.798	38.282	14.005	9.699	19.978	43.682
COADIUVANTI	2	158	107	267	91	123	133	347
AGRICOLTURA	66	15.967	7.522	23.555	4.568	4.008	7.219	15.795
IMPREDITORI E LIBERI PROFESS.	-	41	12	53	11	38	31	80
LAVORATORI IN PROPRIO	48	7.901	6.704	14.653	2.704	2.873	4.228	9.805
DIRIGENTI E IMPIEGATI	3	73	13	89	46	136	36	218
LAVORATORI DIPENDENTI	15	7.910	759	8.684	1.798	952	2.890	5.640
COADIUVANTI	-	42	34	76	9	9	34	52
INDUSTRIE	102	20.467	2.343	22.912	8.525	8.300	12.307	29.132
IMPREDITORI E LIBERI PROFESS.	11	273	134	418	225	563	267	1.055
LAVORATORI IN PROPRIO	15	2.121	848	2.984	1.217	1.528	1.561	4.306
DIRIGENTI E IMPIEGATI	26	839	42	907	676	1.760	585	3.021
LAVORATORI DIPENDENTI	49	17.208	1.302	18.559	6.388	4.417	9.859	20.664
COADIUVANTI	1	26	17	44	19	32	35	86
ALTRE ATTIVITA*	147	19.260	3.241	22.648	13.650	21.364	14.214	49.228
IMPREDITORI E LIBERI PROFESS.	7	376	188	571	394	1.461	348	2.203
LAVORATORI IN PROPRIO	30	3.828	1.991	5.849	3.118	3.675	3.553	10.346
DIRIGENTI E IMPIEGATI	71	4.702	269	5.042	4.256	11.816	3.020	19.092
LAVORATORI DIPENDENTI	38	10.264	737	11.039	5.819	4.330	7.229	17.378
COADIUVANTI	1	90	56	147	63	82	64	209
C.F. IN CONDIZIONE NON PROFESSIONALE	224	40.374	5.704	46.302	16.129	12.786	22.155	51.070
IN CERCA DI PRIMA OCCUPAZIONE	-	47	4	51	45	25	52	122
CASALINGHE	58	9.451	888	10.397	3.719	2.976	4.779	11.474
PERSONE RITIRATE DAL LAVORO	156	29.299	4.616	34.071	11.685	9.272	16.285	37.242
ALTRE CONDIZIONI	10	1.577	196	1.783	680	513	1.039	2.232

o non professionale, per condizione del capo famiglia e regione

21-25

di cui MASCHI								REGIONI — CONDIZIONE DEL CAPO FAMIGLIA
In condizione professionale				In condizione non professionale				
Agricoltura	Industrie	Altre attività	Totale	In cerca di prima occupazione	Scolari e studenti	Altre condizioni	Totale	
26	4.056	1.724	5.806	1.513	1.716	267	3.496	MOLISE
15	2.874	1.382	4.271	1.089	1.344	195	2.628	C.F. IN CONDIZIONE PROFESSIONALE
1	21	25	47	28	67	2	97	IMPRENDITORI E LIBERI PROFESS.
6	1.377	1.176	2.559	495	567	99	1.161	LAVORATORI IN PROPRIO
1	117	17	135	151	386	14	551	DIRIGENTI E IMPIEGATI
7	1.354	158	1.519	415	322	80	817	LAVORATORI DIPENDENTI
-	5	6	11	-	2	-	2	COADIUVANTI
5	1.489	1.052	2.546	349	342	83	774	AGRICOLTURA
-	1	-	1	3	7	-	10	IMPRENDITORI E LIBERI PROFESS.
4	1.174	1.001	2.179	299	287	68	654	LAVORATORI IN PROPRIO
-	5	-	5	5	7	-	12	DIRIGENTI E IMPIEGATI
1	306	48	355	42	40	15	97	LAVORATORI DIPENDENTI
-	3	3	6	-	1	-	1	COADIUVANTI
4	943	181	1.128	344	292	61	697	INDUSTRIE
1	16	18	35	13	23	1	37	IMPRENDITORI E LIBERI PROFESS.
1	91	69	161	89	86	15	190	LAVORATORI IN PROPRIO
-	17	1	18	10	14	2	26	DIRIGENTI E IMPIEGATI
2	817	92	911	232	169	43	444	LAVORATORI DIPENDENTI
-	2	1	3	-	-	-	-	COADIUVANTI
6	442	149	597	396	710	51	1.157	ALTRE ATTIVITA'
-	4	7	11	12	37	1	50	IMPRENDITORI E LIBERI PROFESS.
1	112	106	219	107	194	16	317	LAVORATORI IN PROPRIO
1	95	16	112	136	365	12	513	DIRIGENTI E IMPIEGATI
4	231	18	253	141	113	22	276	LAVORATORI DIPENDENTI
-	-	2	2	-	1	-	1	COADIUVANTI
11	1.182	342	1.535	424	372	72	868	C.F. IN CONDIZIONE NON PROFESSIONALE
-	1	-	1	1	-	-	1	IN CERCA DI PRIMA OCCUPAZIONE
1	141	9	151	71	72	6	149	CASALINGHE
10	1.006	320	1.336	336	290	58	684	PERSONE RITIRATE DAL LAVORO
-	34	13	47	16	10	8	34	ALTRE CONDIZIONI
436	73.591	14.337	88.364	32.921	29.605	6.758	69.284	CAMPANIA
255	43.039	9.945	53.239	20.258	21.416	4.069	45.743	C.F. IN CONDIZIONE PROFESSIONALE
16	428	283	727	392	1.320	83	1.795	IMPRENDITORI E LIBERI PROFESS.
76	11.005	7.206	18.287	5.401	5.240	1.032	11.673	LAVORATORI IN PROPRIO
75	3.557	257	3.889	3.002	8.380	551	11.933	DIRIGENTI E IMPIEGATI
86	27.938	2.111	30.135	11.399	6.400	2.387	20.186	LAVORATORI DIPENDENTI
2	111	88	201	64	76	16	156	COADIUVANTI
55	12.986	5.377	18.418	3.631	2.757	888	7.276	AGRICOLTURA
-	28	8	36	5	19	5	29	IMPRENDITORI E LIBERI PROFESS.
41	6.664	4.778	11.483	2.106	1.985	500	4.591	LAVORATORI IN PROPRIO
3	52	11	66	29	83	3	115	DIRIGENTI E IMPIEGATI
11	6.212	556	6.779	1.482	666	376	2.524	LAVORATORI DIPENDENTI
-	30	24	54	9	4	4	17	COADIUVANTI
84	15.967	1.869	17.920	6.682	5.419	1.490	13.591	INDUSTRIE
10	190	114	314	154	379	32	565	IMPRENDITORI E LIBERI PROFESS.
11	1.529	744	2.284	914	972	170	2.056	LAVORATORI IN PROPRIO
19	549	32	600	419	1.106	86	1.611	DIRIGENTI E IMPIEGATI
43	13.684	963	14.690	5.183	2.945	1.198	9.326	LAVORATORI DIPENDENTI
1	15	16	32	12	17	4	33	COADIUVANTI
116	14.086	2.699	16.901	9.945	13.240	1.691	24.876	ALTRE ATTIVITA'
6	210	161	377	233	922	46	1.201	IMPRENDITORI E LIBERI PROFESS.
24	2.812	1.684	4.520	2.381	2.283	362	5.026	LAVORATORI IN PROPRIO
53	2.956	214	3.223	2.554	7.191	462	10.207	DIRIGENTI E IMPIEGATI
32	8.042	592	8.666	4.734	2.789	813	8.336	LAVORATORI DIPENDENTI
1	66	48	115	43	55	8	106	COADIUVANTI
181	30.552	4.392	35.125	12.663	8.189	2.689	23.541	C.F. IN CONDIZIONE NON PROFESSIONALE
-	31	4	35	39	13	8	60	IN CERCA DI PRIMA OCCUPAZIONE
44	6.867	729	7.640	2.883	1.931	483	5.297	CASALINGHE
132	22.469	3.500	26.101	9.190	5.933	1.961	17.084	PERSONE RITIRATE DAL LAVORO
5	1.185	159	1.349	551	312	237	1.100	ALTRE CONDIZIONI

Segue Tav. 7 — Figli conviventi per sesso, classe di età e condizione professionale

D —

REGIONI — CONDIZIONE DEL CAPO FAMIGLIA	TOTALE							
	In condizione professionale				In condizione non professionale			
	Agricoltura	Industrie	Altre attività	Totale	In cerca di prima occupazione	Scolari e studenti	Altre condizioni	Totale
PUGLIA	318	75.677	12.921	88.916	24.226	30.991	34.963	90.180
C.F. IN CONDIZIONE PROFESSIONALE	222	44.093	9.121	53.436	16.228	23.145	22.458	61.831
IMPRENDITORI E LIBERI PROFESS.	14	355	308	677	404	1.463	336	2.203
LAVORATORI IN PROPRIO	61	8.567	6.424	15.052	4.578	6.419	6.217	17.214
DIRIGENTI E IMPIEGATI	53	3.092	204	3.349	3.144	8.233	2.047	13.424
LAVORATORI DIPENDENTI	92	32.009	2.098	34.199	8.072	6.957	13.789	28.818
COADIUVANTI	2	70	87	159	30	73	69	172
AGRICOLTURA	68	21.605	5.161	26.834	4.163	4.995	8.088	17.246
IMPRENDITORI E LIBERI PROFESS.	-	25	26	51	22	121	16	159
LAVORATORI IN PROPRIO	29	4.600	4.003	8.632	1.798	2.722	2.857	7.377
DIRIGENTI E IMPIEGATI	3	72	6	81	54	151	53	258
LAVORATORI DIPENDENTI	36	16.886	1.107	18.029	2.285	1.990	5.149	9.424
COADIUVANTI	-	22	19	41	4	11	13	28
INDUSTRIE	52	11.310	1.526	12.888	4.469	4.982	6.704	16.155
IMPRENDITORI E LIBERI PROFESS.	4	167	152	323	150	384	170	704
LAVORATORI IN PROPRIO	15	1.580	778	2.373	936	1.181	1.186	3.303
DIRIGENTI E IMPIEGATI	8	444	23	475	383	862	351	1.596
LAVORATORI DIPENDENTI	25	9.099	555	9.679	2.991	2.541	4.981	10.513
COADIUVANTI	-	20	18	38	9	14	16	39
ALTRE ATTIVITA'	102	11.178	2.434	13.714	7.596	13.168	7.666	28.430
IMPRENDITORI E LIBERI PROFESS.	10	163	130	303	232	958	150	1.340
LAVORATORI IN PROPRIO	17	2.387	1.643	4.047	1.844	2.516	2.174	6.534
DIRIGENTI E IMPIEGATI	42	2.576	175	2.793	2.707	7.220	1.643	11.570
LAVORATORI DIPENDENTI	31	6.024	436	6.491	2.796	2.426	3.659	8.881
COADIUVANTI	2	28	50	80	17	48	40	105
C.F. IN CONDIZIONE NON PROFESSIONALE	96	31.584	3.800	35.480	7.998	7.846	12.505	28.349
IN CERCA DI PRIMA OCCUPAZIONE	-	8	2	10	8	9	14	31
CASALINGHE	29	4.616	451	5.096	1.480	1.565	2.142	5.187
PERSONE RITIRATE DAL LAVORO	66	26.064	3.243	29.373	6.249	6.033	9.910	22.192
ALTRE CONDIZIONI	1	896	104	1.001	261	239	439	939
BASILICATA	49	11.736	2.709	14.494	3.852	4.308	5.215	13.375
C.F. IN CONDIZIONE PROFESSIONALE	36	7.627	2.042	9.705	2.692	3.282	3.550	9.524
IMPRENDITORI E LIBERI PROFESS.	-	54	27	81	63	192	43	298
LAVORATORI IN PROPRIO	14	3.011	1.588	4.613	1.015	1.231	1.580	3.826
DIRIGENTI E IMPIEGATI	6	409	30	445	401	884	215	1.500
LAVORATORI DIPENDENTI	16	4.141	389	4.546	1.204	969	1.704	3.877
COADIUVANTI	-	12	8	20	9	6	8	23
AGRICOLTURA	10	3.880	1.461	5.351	834	821	1.677	3.332
IMPRENDITORI E LIBERI PROFESS.	-	2	3	5	5	17	5	27
LAVORATORI IN PROPRIO	8	2.391	1.305	3.704	552	592	1.179	2.323
DIRIGENTI E IMPIEGATI	-	17	1	18	9	16	3	28
LAVORATORI DIPENDENTI	2	1.463	149	1.614	265	194	486	945
COADIUVANTI	-	7	3	10	3	2	4	9
INDUSTRIE	12	2.314	304	2.630	746	761	1.059	2.566
IMPRENDITORI E LIBERI PROFESS.	-	29	19	48	25	65	24	114
LAVORATORI IN PROPRIO	4	296	102	402	164	211	164	539
DIRIGENTI E IMPIEGATI	-	39	3	42	22	51	24	97
LAVORATORI DIPENDENTI	8	1.948	177	2.133	533	431	845	1.809
COADIUVANTI	-	2	3	5	2	3	2	7
ALTRE ATTIVITA'	14	1.433	277	1.724	1.112	1.700	814	3.626
IMPRENDITORI E LIBERI PROFESS.	-	23	5	28	33	110	14	157
LAVORATORI IN PROPRIO	2	324	181	507	299	428	237	964
DIRIGENTI E IMPIEGATI	6	353	26	385	370	817	188	1.375
LAVORATORI DIPENDENTI	6	730	63	799	406	344	373	1.123
COADIUVANTI	-	3	2	5	4	1	2	7
C.F. IN CONDIZIONE NON PROFESSIONALE	13	4.109	667	4.789	1.160	1.026	1.665	3.851
IN CERCA DI PRIMA OCCUPAZIONE	-	1	-	1	1	1	-	2
CASALINGHE	4	522	56	582	158	190	194	542
PERSONE RITIRATE DAL LAVORO	8	3.452	594	4.054	973	809	1.424	3.206
ALTRE CONDIZIONI	1	134	17	152	28	26	47	101

o non professionale, per condizione del capo famiglia e regione

21-25

di cui MASCHI								REGIONI — CONDIZIONE DEL CAPO FAMIGLIA
In condizione professionale				In condizione non professionale				
Agricoltura	Industrie	Altre attività	Totale	In cerca di prima occupazione	Scolari e studenti	Altre condizioni	Totale	
268	55.208	9.766	65.242	16.890	19.374	5.205	41.469	PUGLIA
184	32.656	6.918	39.758	11.242	14.452	3.375	29.069	C.F. IN CONDIZIONE PROFESSIONALE
14	220	262	496	236	911	57	1.204	IMPRENDITORI E LIBERI PROFESS.
49	6.366	4.897	11.312	2.974	4.078	846	7.898	LAVORATORI IN PROPRIO
46	1.939	161	2.146	1.871	4.937	380	7.188	DIRIGENTI E IMPIEGATI
74	24.079	1.525	25.678	6.142	4.482	2.079	12.703	LAVORATORI DIPENDENTI
1	52	73	126	19	44	13	76	COADIUVANTI
50	16.108	3.786	19.944	2.895	3.278	1.216	7.389	AGRICOLTURA
—	15	22	37	9	66	4	79	IMPRENDITORI E LIBERI PROFESS.
22	3.544	2.913	6.479	1.095	1.741	346	3.182	LAVORATORI IN PROPRIO
3	48	5	56	34	94	9	137	DIRIGENTI E IMPIEGATI
25	12.481	828	13.334	1.754	1.370	854	3.978	LAVORATORI DIPENDENTI
—	20	18	38	3	7	3	13	COADIUVANTI
47	8.534	1.214	9.795	3.204	3.071	998	7.273	INDUSTRIE
4	110	135	249	94	239	24	357	IMPRENDITORI E LIBERI PROFESS.
14	1.089	660	1.763	610	731	188	1.529	LAVORATORI IN PROPRIO
8	298	17	323	228	495	50	773	DIRIGENTI E IMPIEGATI
21	7.024	385	7.430	2.267	1.599	732	4.598	LAVORATORI DIPENDENTI
—	13	17	30	5	7	4	16	COADIUVANTI
87	8.014	1.918	10.019	5.143	8.103	1.161	14.407	ALTRE ATTIVITA'
10	95	105	210	133	606	29	768	IMPRENDITORI E LIBERI PROFESS.
13	1.733	1.324	3.070	1.269	1.606	312	3.187	LAVORATORI IN PROPRIO
35	1.593	139	1.767	1.609	4.348	321	6.278	DIRIGENTI E IMPIEGATI
28	4.574	312	4.914	2.121	1.513	493	4.127	LAVORATORI DIPENDENTI
1	19	38	58	11	30	6	47	COADIUVANTI
84	22.552	2.848	25.484	5.648	4.922	1.830	12.400	C.F. IN CONDIZIONE NON PROFESSIONALE
—	6	1	7	6	7	5	18	IN CERCA DI PRIMA OCCUPAZIONE
25	3.338	351	3.714	1.057	975	283	2.315	CASALINGHE
58	18.540	2.413	21.011	4.404	3.788	1.441	9.633	PERSONE RITIRATE DAL LAVORO
1	668	83	752	181	152	101	434	ALTRE CONDIZIONI
37	9.500	2.054	11.591	2.464	2.634	1.214	6.312	BASILICATA
24	6.262	1.555	7.841	1.717	2.011	870	4.598	C.F. IN CONDIZIONE PROFESSIONALE
—	26	24	50	35	138	8	181	IMPRENDITORI E LIBERI PROFESS.
8	2.559	1.231	3.798	625	754	402	1.781	LAVORATORI IN PROPRIO
5	245	20	270	217	533	72	822	DIRIGENTI E IMPIEGATI
11	3.422	275	3.708	833	583	387	1.803	LAVORATORI DIPENDENTI
—	10	5	15	7	3	1	11	COADIUVANTI
4	3.385	1.103	4.492	569	528	412	1.509	AGRICOLTURA
—	2	3	5	2	13	1	16	IMPRENDITORI E LIBERI PROFESS.
4	2.129	986	3.119	366	375	289	1.030	LAVORATORI IN PROPRIO
—	10	1	11	4	11	1	16	DIRIGENTI E IMPIEGATI
—	1.238	112	1.350	194	128	120	442	LAVORATORI DIPENDENTI
—	6	1	7	3	1	1	5	COADIUVANTI
8	1.881	221	2.110	472	457	250	1.179	INDUSTRIE
—	12	17	29	11	44	2	57	IMPRENDITORI E LIBERI PROFESS.
3	218	88	309	98	133	53	284	LAVORATORI IN PROPRIO
—	25	2	27	7	29	10	46	DIRIGENTI E IMPIEGATI
5	1.625	112	1.742	355	249	185	789	LAVORATORI DIPENDENTI
—	1	2	3	1	2	—	3	COADIUVANTI
12	996	231	1.239	676	1.026	208	1.910	ALTRE ATTIVITA'
—	12	4	16	22	81	5	108	IMPRENDITORI E LIBERI PROFESS.
1	212	157	370	161	246	60	467	LAVORATORI IN PROPRIO
5	210	17	232	206	493	61	760	DIRIGENTI E IMPIEGATI
6	559	51	616	284	206	82	572	LAVORATORI DIPENDENTI
—	3	2	5	3	—	—	3	COADIUVANTI
13	3.238	499	3.750	747	623	344	1.714	C.F. IN CONDIZIONE NON PROFESSIONALE
—	—	—	—	—	—	—	—	IN CERCA DI PRIMA OCCUPAZIONE
4	372	43	419	92	121	37	250	CASALINGHE
8	2.761	442	3.211	639	487	291	1.417	PERSONE RITIRATE DAL LAVORO
1	105	14	120	16	15	16	47	ALTRE CONDIZIONI

Segue Tav. 7 — Figli conviventi per sesso, classe di età e condizione professionale

D —

REGIONI — CONDIZIONE DEL CAPO FAMIGLIA	TOTALE							
	In condizione professionale				In condizione non professionale			
	Agricoltura	Industrie	Altre attività	Totale	In cerca di prima occupazione	Scolari e studenti	Altre condizioni	Totale
CALABRIA	194	39.868	5.572	45.634	11.952	20.680	15.786	48.418
C.F. IN CONDIZIONE PROFESSIONALE	132	25.852	3.897	29.881	8.015	15.066	10.142	33.223
IMPRENDITORI E LIBERI PROFESS.	10	150	108	268	163	730	94	987
LAVORATORI IN PROPRIO	38	5.734	2.414	8.186	2.286	4.250	2.787	9.323
DIRIGENTI E IMPIEGATI	23	1.802	114	1.939	1.448	5.025	803	7.276
LAVORATORI DIPENDENTI	60	18.133	1.225	19.418	4.102	5.031	6.435	15.568
COADIUVANTI	1	33	36	70	16	30	23	69
AGRICOLTURA	34	11.912	2.046	13.992	2.067	2.824	3.848	8.739
IMPRENDITORI E LIBERI PROFESS.	—	17	14	31	19	83	10	112
LAVORATORI IN PROPRIO	17	3.658	1.530	5.205	949	1.436	1.558	3.943
DIRIGENTI E IMPIEGATI	1	62	4	67	36	117	18	171
LAVORATORI DIPENDENTI	16	8.162	491	8.669	1.061	1.187	2.252	4.500
COADIUVANTI	—	13	7	20	2	1	10	13
INDUSTRIE	56	8.606	878	9.540	2.434	3.441	3.528	9.403
IMPRENDITORI E LIBERI PROFESS.	7	55	50	112	53	209	31	293
LAVORATORI IN PROPRIO	7	774	291	1.072	417	815	452	1.684
DIRIGENTI E IMPIEGATI	4	168	7	179	103	287	76	466
LAVORATORI DIPENDENTI	38	7.603	519	8.160	1.859	2.129	2.966	6.954
COADIUVANTI	—	6	11	17	2	1	3	6
ALTRE ATTIVITA'	42	5.334	973	6.349	3.514	8.801	2.766	15.081
IMPRENDITORI E LIBERI PROFESS.	3	78	44	125	91	438	53	582
LAVORATORI IN PROPRIO	14	1.302	593	1.909	920	1.999	777	3.696
DIRIGENTI E IMPIEGATI	18	1.572	103	1.693	1.309	4.621	709	6.639
LAVORATORI DIPENDENTI	6	2.368	215	2.589	1.182	1.715	1.217	4.114
COADIUVANTI	1	14	18	33	12	28	10	50
C.F. IN CONDIZIONE NON PROFESSIONALE	62	14.016	1.675	15.753	3.937	5.614	5.644	15.195
IN CERCA DI PRIMA OCCUPAZIONE	—	7	1	8	5	8	2	15
CASALINGHE	13	2.339	236	2.588	762	1.188	951	2.901
PERSONE RITIRATE DAL LAVORO	46	11.048	1.373	12.467	2.998	4.128	4.408	11.534
ALTRE CONDIZIONI	3	622	65	690	172	290	283	745
SICILIA	466	79.446	13.820	93.732	31.165	45.195	45.101	121.461
C.F. IN CONDIZIONE PROFESSIONALE	283	45.261	8.792	54.336	19.650	32.205	26.895	78.750
IMPRENDITORI E LIBERI PROFESS.	16	431	197	644	495	1.879	423	2.797
LAVORATORI IN PROPRIO	81	8.947	5.564	14.592	5.697	8.957	7.025	21.679
DIRIGENTI E IMPIEGATI	86	4.096	363	4.545	4.386	12.042	2.912	19.340
LAVORATORI DIPENDENTI	100	31.679	2.590	34.369	9.001	9.215	16.443	34.659
COADIUVANTI	—	108	78	186	71	112	92	275
AGRICOLTURA	73	19.659	4.673	24.405	4.854	6.479	10.150	21.483
IMPRENDITORI E LIBERI PROFESS.	3	34	22	59	33	146	41	220
LAVORATORI IN PROPRIO	34	4.707	3.344	8.085	2.131	3.576	3.455	9.162
DIRIGENTI E IMPIEGATI	7	94	13	114	78	176	59	313
LAVORATORI DIPENDENTI	29	14.776	1.261	16.066	2.593	2.562	6.553	11.708
COADIUVANTI	—	48	33	81	19	19	42	80
INDUSTRIE	66	12.424	1.679	14.169	4.822	6.469	7.487	18.778
IMPRENDITORI E LIBERI PROFESS.	6	152	89	247	148	460	162	770
LAVORATORI IN PROPRIO	16	1.665	779	2.460	1.300	1.868	1.348	4.516
DIRIGENTI E IMPIEGATI	8	483	51	542	407	1.051	339	1.797
LAVORATORI DIPENDENTI	36	10.108	752	10.896	2.961	3.077	5.626	11.664
COADIUVANTI	—	16	8	24	6	13	12	31
ALTRE ATTIVITA'	144	13.178	2.440	15.762	9.974	19.257	9.258	38.489
IMPRENDITORI E LIBERI PROFESS.	7	245	86	338	314	1.273	220	1.807
LAVORATORI IN PROPRIO	31	2.575	1.441	4.047	2.266	3.513	2.222	8.001
DIRIGENTI E IMPIEGATI	71	3.519	299	3.889	3.901	10.815	2.514	17.230
LAVORATORI DIPENDENTI	35	6.795	577	7.407	3.447	3.576	4.264	11.287
COADIUVANTI	—	44	37	81	46	80	38	164
C.F. IN CONDIZIONE NON PROFESSIONALE	183	34.185	5.028	39.396	11.515	12.990	18.206	42.711
IN CERCA DI PRIMA OCCUPAZIONE	—	15	2	17	17	19	24	60
CASALINGHE	50	7.048	819	7.917	2.377	2.648	3.369	8.394
PERSONE RITIRATE DAL LAVORO	130	26.009	4.053	30.192	8.727	9.883	14.112	32.722
ALTRE CONDIZIONI	3	1.113	154	1.270	394	440	701	1.535

o non professionale, per condizione del capo famiglia e regione

21-25

di cui MASCHI								REGIONI — CONDIZIONE DEL CAPO FAMIGLIA
In condizione professionale				In condizione non professionale				
Agricoltura	Industrie	Altre attività	Totale	In cerca di prima occupazione	Scolari e studenti	Altre condizioni	Totale	
169	33.047	4.579	37.795	7.996	13.043	2.479	23.518	CALABRIA
116	21.608	3.198	24.922	5.354	9.511	1.588	16.453	C.F. IN CONDIZIONE PROFESSIONALE
8	92	99	199	73	440	19	532	IMPRENDITORI E LIBERI PROFESS.
34	4.712	1.991	6.737	1.477	2.718	405	4.600	LAVORATORI IN PROPRIO
20	1.172	92	1.284	812	3.033	183	4.028	DIRIGENTI E IMPIEGATI
53	15.607	985	16.645	2.979	3.303	980	7.262	LAVORATORI DIPENDENTI
1	25	31	57	13	17	1	31	COADIUVANTI
28	10.291	1.654	11.973	1.488	1.933	589	4.010	AGRICOLTURA
—	11	11	22	12	47	1	60	IMPRENDITORI E LIBERI PROFESS.
15	3.209	1.223	4.447	643	968	224	1.835	LAVORATORI IN PROPRIO
1	42	3	46	32	69	5	106	DIRIGENTI E IMPIEGATI
12	7.019	410	7.441	799	848	359	2.006	LAVORATORI DIPENDENTI
—	10	7	17	2	1	—	3	COADIUVANTI
51	7.403	719	8.173	1.673	2.224	508	4.405	INDUSTRIE
6	37	48	91	26	128	8	162	IMPRENDITORI E LIBERI PROFESS.
6	566	249	821	270	530	62	862	LAVORATORI IN PROPRIO
4	123	5	132	53	181	18	252	DIRIGENTI E IMPIEGATI
35	6.673	406	7.114	1.322	1.384	420	3.126	LAVORATORI DIPENDENTI
—	4	11	15	2	1	—	3	COADIUVANTI
37	3.914	825	4.776	2.193	5.354	491	8.038	ALTRE ATTIVITA*
2	44	40	86	35	265	10	310	IMPRENDITORI E LIBERI PROFESS.
13	937	519	1.469	564	1.220	119	1.903	LAVORATORI IN PROPRIO
15	1.007	84	1.106	727	2.783	160	3.670	DIRIGENTI E IMPIEGATI
6	1.915	169	2.090	858	1.071	201	2.130	LAVORATORI DIPENDENTI
1	11	13	25	9	15	1	25	COADIUVANTI
53	11.439	1.381	12.873	2.642	3.532	891	7.065	C.F. IN CONDIZIONE NON PROFESSIONALE
—	5	1	6	4	5	1	10	IN CERCA DI PRIMA OCCUPAZIONE
12	1.848	210	2.070	494	720	136	1.350	CASALINGHE
38	9.078	1.115	10.231	2.024	2.623	684	5.331	PERSONE RITIRATE DAL LAVORO
3	508	55	566	120	184	70	374	ALTRE CONDIZIONI
401	67.509	12.261	80.171	21.866	27.989	5.614	55.469	SICILIA
243	38.522	7.834	46.599	13.793	19.952	3.330	37.075	C.F. IN CONDIZIONE PROFESSIONALE
14	280	181	475	299	1.132	60	1.491	IMPRENDITORI E LIBERI PROFESS.
70	7.484	5.012	12.566	3.786	5.585	783	10.154	LAVORATORI IN PROPRIO
66	2.836	300	3.202	2.714	7.328	459	10.501	DIRIGENTI E IMPIEGATI
93	27.830	2.277	30.200	6.948	5.835	2.017	14.800	LAVORATORI DIPENDENTI
—	92	64	156	46	72	11	129	COADIUVANTI
67	17.767	4.210	22.044	3.520	4.163	1.168	8.851	AGRICOLTURA
2	23	20	45	20	91	6	117	IMPRENDITORI E LIBERI PROFESS.
32	4.171	3.026	7.229	1.401	2.253	358	4.012	LAVORATORI IN PROPRIO
5	77	12	94	51	96	6	153	DIRIGENTI E IMPIEGATI
28	13.449	1.123	14.600	2.037	1.710	792	4.539	LAVORATORI DIPENDENTI
—	47	29	76	11	13	6	30	COADIUVANTI
58	10.507	1.503	12.068	3.494	3.971	1.005	8.470	INDUSTRIE
6	109	87	202	96	290	19	405	IMPRENDITORI E LIBERI PROFESS.
13	1.281	718	2.012	857	1.137	176	2.170	LAVORATORI IN PROPRIO
6	349	46	401	267	629	61	957	DIRIGENTI E IMPIEGATI
33	8.755	645	9.433	2.269	1.908	747	4.924	LAVORATORI DIPENDENTI
—	13	7	20	5	7	2	14	COADIUVANTI
118	10.248	2.121	12.487	6.779	11.818	1.157	19.754	ALTRE ATTIVITA*
6	148	74	228	183	751	35	969	IMPRENDITORI E LIBERI PROFESS.
25	2.032	1.268	3.325	1.528	2.195	249	3.972	LAVORATORI IN PROPRIO
55	2.410	242	2.707	2.396	6.603	392	9.391	DIRIGENTI E IMPIEGATI
32	5.626	509	6.167	2.642	2.217	478	5.337	LAVORATORI DIPENDENTI
—	32	28	60	30	52	3	85	COADIUVANTI
158	28.987	4.427	33.572	8.073	8.037	2.284	18.394	C.F. IN CONDIZIONE NON PROFESSIONALE
—	9	2	11	13	12	4	29	IN CERCA DI PRIMA OCCUPAZIONE
43	5.758	740	6.541	1.634	1.644	367	3.645	CASALINGHE
112	22.279	3.545	25.936	6.126	6.130	1.782	14.038	PERSONE RITIRATE DAL LAVORO
3	941	140	1.084	300	251	131	682	ALTRE CONDIZIONI

Segue Tav. 7 — Figli conviventi per sesso, classe di età e condizione professionale

D —

REGIONI — CONDIZIONE DEL CAPO FAMIGLIA	TOTALE							
	In condizione professionale				In condizione non professionale			
	Agricoltura	Industrie	Altre attività	Totale	In cerca di prima occupazione	Scolari e studenti	Altre condizioni	Totale
SARDEGNA	195	33.099	6.724	40.018	8.852	14.584	14.115	37.551
C.F. IN CONDIZIONE PROFESSIONALE	103	15.799	3.909	19.811	4.983	9.651	7.350	21.984
IMPREDITORI E LIBERI PROFESS.	9	170	100	279	109	526	83	718
LAVORATORI IN PROPRIO	32	4.511	3.000	7.543	1.507	3.171	2.894	7.572
DIRIGENTI E IMPIEGATI	18	1.530	93	1.641	1.101	3.406	638	5.145
LAVORATORI DIPENDENTI	43	9.547	692	10.282	2.255	2.523	3.707	8.485
COADIUVANTI	1	41	24	66	11	25	28	64
AGRICOLTURA	32	5.684	2.155	7.871	973	1.956	2.848	5.777
IMPREDITORI E LIBERI PROFESS.	-	12	8	20	4	27	3	34
LAVORATORI IN PROPRIO	19	2.849	1.920	4.788	680	1.496	1.866	4.042
DIRIGENTI E IMPIEGATI	2	34	5	41	11	55	19	85
LAVORATORI DIPENDENTI	11	2.767	215	2.993	277	375	952	1.604
COADIUVANTI	-	22	7	29	1	3	8	12
INDUSTRIE	34	5.355	708	6.097	1.517	2.266	2.250	6.033
IMPREDITORI E LIBERI PROFESS.	5	70	37	112	40	152	41	233
LAVORATORI IN PROPRIO	8	612	343	963	245	476	332	1.053
DIRIGENTI E IMPIEGATI	5	301	10	316	197	483	135	815
LAVORATORI DIPENDENTI	16	4.366	310	4.692	1.033	1.149	1.737	3.919
COADIUVANTI	-	6	8	14	2	6	5	13
ALTRE ATTIVITA'	37	4.760	1.046	5.843	2.493	5.429	2.252	10.174
IMPREDITORI E LIBERI PROFESS.	4	88	55	147	65	347	39	451
LAVORATORI IN PROPRIO	5	1.050	737	1.792	582	1.199	696	2.477
DIRIGENTI E IMPIEGATI	11	1.195	78	1.284	893	2.868	484	4.245
LAVORATORI DIPENDENTI	16	2.414	167	2.597	945	999	1.018	2.962
COADIUVANTI	1	13	9	23	8	16	15	39
C.F. IN CONDIZIONE NON PROFESSIONALE	92	17.300	2.815	20.207	3.869	4.933	6.765	15.567
IN CERCA DI PRIMA OCCUPAZIONE	-	-	1	1	1	1	-	2
CASALINGHE	17	3.256	486	3.759	803	1.015	1.155	2.973
PERSONE RITIRATE DAL LAVORO	72	13.687	2.273	16.032	2.999	3.788	5.427	12.214
ALTRE CONDIZIONI	3	357	55	415	66	129	183	378

o non professionale, per condizione del capo famiglia e regione

21-25

di cui MASCHI								REGIONI — CONDIZIONE DEL CAPO FAMIGLIA
In condizione professionale				In condizione non professionale				
Agricoltura	Industrie	Altre attività	Totale	In cerca di prima occupazione	Scolari e studenti	Altre condizioni	Totale	
172	24.288	5.437	29.897	5.537	7.656	1.654	14.847	SARDEGNA
88	11.559	3.195	14.842	3.100	5.106	841	9.047	C.F. IN CONDIZIONE PROFESSIONALE
8	104	86	198	62	303	16	381	IMPRENDITORI E LIBERI PROFESS.
31	3.245	2.565	5.841	866	1.626	278	2.770	LAVORATORI IN PROPRIO
14	980	65	1.059	668	1.876	120	2.664	DIRIGENTI E IMPIEGATI
34	7.198	461	7.693	1.497	1.293	425	3.215	LAVORATORI DIPENDENTI
1	32	18	51	7	8	2	17	COADIUVANTI
28	4.276	1.884	6.188	557	978	244	1.779	AGRICOLTURA
-	8	7	15	1	15	-	16	IMPRENDITORI E LIBERI PROFESS.
19	2.116	1.708	3.843	370	750	153	1.273	LAVORATORI IN PROPRIO
1	25	3	29	6	29	5	40	DIRIGENTI E IMPIEGATI
8	2.108	159	2.275	179	182	86	447	LAVORATORI DIPENDENTI
-	19	7	26	1	2	-	3	COADIUVANTI
32	3.975	535	4.542	948	1.105	285	2.338	INDUSTRIE
5	44	32	81	22	87	7	116	IMPRENDITORI E LIBERI PROFESS.
7	408	306	721	138	223	45	406	LAVORATORI IN PROPRIO
5	209	6	220	121	254	21	396	DIRIGENTI E IMPIEGATI
15	3.310	185	3.510	667	540	212	1.419	LAVORATORI DIPENDENTI
-	4	6	10	-	1	-	1	COADIUVANTI
28	3.308	776	4.112	1.595	3.023	312	4.930	ALTRE ATTIVITA'
3	52	47	102	39	201	9	249	IMPRENDITORI E LIBERI PROFESS.
5	721	551	1.277	358	653	80	1.091	LAVORATORI IN PROPRIO
8	746	56	810	541	1.593	94	2.228	DIRIGENTI E IMPIEGATI
11	1.780	117	1.908	651	571	127	1.349	LAVORATORI DIPENDENTI
1	9	5	15	6	5	2	13	COADIUVANTI
84	12.729	2.242	15.055	2.437	2.550	813	5.800	C.F. IN CONDIZIONE NON PROFESSIONALE
-	-	-	-	1	1	-	2	IN CERCA DI PRIMA OCCUPAZIONE
17	2.328	389	2.734	498	539	162	1.199	CASALINGHE
64	10.149	1.810	12.023	1.895	1.943	616	4.454	PERSONE RITIRATE DAL LAVORO
3	252	43	298	43	67	35	145	ALTRE CONDIZIONI

Segue Tav. 7 — Figli conviventi per sesso, classe di età e condizione professionale

E — 26

REGIONI — CONDIZIONE DEL CAPO FAMIGLIA	TOTALE							
	In condizione professionale				In condizione non professionale			
	Agricoltura	Industrie	Altre attività	Totale	In cerca di prima occupazione	Scolari e studenti	Altre condizioni	Totale
ITALIA	19.339	1.085.209	479.260	1.583.808	75.578	71.226	604.272	751.076
C.F. IN CONDIZIONE PROFESSIONALE	6.080	307.384	184.573	498.037	32.844	43.762	223.165	299.771
IMPREDITORI E LIBERI PROFESS.	832	7.547	7.387	15.766	1.986	3.810	7.398	13.194
LAVORATORI IN PROPRIO	2.169	119.806	150.048	272.023	11.310	13.387	71.446	96.143
DIRIGENTI E IMPIEGATI	1.992	41.923	5.027	48.942	9.998	15.001	36.929	61.928
LAVORATORI DIPENDENTI	1.040	136.875	18.248	156.163	9.387	11.322	106.054	126.763
COADIUVANTI	47	1.233	3.863	5.143	163	242	1.338	1.743
AGRICOLTURA	1.262	108.714	104.324	214.300	5.565	6.946	52.313	64.824
IMPREDITORI E LIBERI PROFESS.	64	451	543	1.058	131	198	398	727
LAVORATORI IN PROPRIO	945	73.920	97.941	172.806	3.886	4.754	31.916	40.556
DIRIGENTI E IMPIEGATI	64	866	193	1.123	159	234	552	945
LAVORATORI DIPENDENTI	186	33.204	4.826	38.216	1.367	1.736	19.252	22.355
COADIUVANTI	3	273	821	1.097	22	24	195	241
INDUSTRIE	1.588	98.341	29.163	129.092	8.375	12.624	87.966	108.965
IMPREDITORI E LIBERI PROFESS.	343	2.431	2.973	5.747	499	1.072	2.843	4.414
LAVORATORI IN PROPRIO	351	16.689	15.015	32.055	2.213	2.762	14.754	19.729
DIRIGENTI E IMPIEGATI	367	8.929	1.027	10.323	1.513	2.824	10.610	14.947
LAVORATORI DIPENDENTI	519	70.010	9.185	79.714	4.115	5.900	59.365	69.380
COADIUVANTI	8	282	963	1.253	35	66	394	495
ALTRE ATTIVITA'	3.230	100.329	51.086	154.645	18.904	24.192	82.886	125.982
IMPREDITORI E LIBERI PROFESS.	425	4.665	3.871	8.961	1.356	2.540	4.157	8.053
LAVORATORI IN PROPRIO	873	29.197	37.092	67.162	5.211	5.871	24.776	35.858
DIRIGENTI E IMPIEGATI	1.561	32.128	3.807	37.496	8.326	11.943	25.767	46.036
LAVORATORI DIPENDENTI	335	33.661	4.237	38.233	3.905	3.686	27.437	35.028
COADIUVANTI	36	678	2.079	2.793	106	152	749	1.007
C.F. IN CONDIZIONE NON PROFESSIONALE	13.259	777.825	294.687	1.085.771	42.734	27.464	381.107	451.305
IN CERCA DI PRIMA OCCUPAZIONE	2	44	21	67	12	22	547	581
CASALINGHE	3.817	179.517	49.012	232.346	9.999	6.118	92.801	108.918
PERSONE RITIRATE DAL LAVORO	9.217	587.150	241.436	837.803	31.813	20.472	276.933	329.218
ALTRE CONDIZIONI	223	11.114	4.218	15.555	910	852	10.826	12.588
PIEMONTE	1.230	82.988	43.156	127.374	1.980	3.576	33.045	38.601
C.F. IN CONDIZIONE PROFESSIONALE	374	22.671	16.786	39.831	914	2.455	13.933	17.302
IMPREDITORI E LIBERI PROFESS.	71	533	650	1.254	74	189	466	729
LAVORATORI IN PROPRIO	134	10.017	14.488	24.639	303	721	4.374	5.398
DIRIGENTI E IMPIEGATI	107	2.599	283	2.989	290	848	2.404	3.542
LAVORATORI DIPENDENTI	58	9.425	965	10.448	240	685	6.614	7.539
COADIUVANTI	4	97	400	501	7	12	75	94
AGRICOLTURA	72	7.213	10.265	17.550	102	284	2.253	2.639
IMPREDITORI E LIBERI PROFESS.	5	20	37	62	-	6	10	16
LAVORATORI IN PROPRIO	62	6.602	10.031	16.695	94	250	2.059	2.403
DIRIGENTI E IMPIEGATI	2	27	3	32	1	10	25	36
LAVORATORI DIPENDENTI	2	541	64	607	7	17	152	176
COADIUVANTI	1	23	130	154	-	1	7	8
INDUSTRIE	125	9.411	2.358	11.894	359	1.044	7.549	8.952
IMPREDITORI E LIBERI PROFESS.	34	196	282	512	29	63	193	285
LAVORATORI IN PROPRIO	19	1.247	1.192	2.458	67	172	942	1.181
DIRIGENTI E IMPIEGATI	31	929	100	1.060	95	281	1.070	1.446
LAVORATORI DIPENDENTI	41	7.015	708	7.764	166	526	5.318	6.010
COADIUVANTI	-	24	76	100	2	2	26	30
ALTRE ATTIVITA'	177	6.047	4.163	10.387	453	1.127	4.131	5.711
IMPREDITORI E LIBERI PROFESS.	32	317	331	680	45	120	263	428
LAVORATORI IN PROPRIO	53	2.168	3.265	5.486	142	299	1.373	1.814
DIRIGENTI E IMPIEGATI	74	1.643	180	1.897	194	557	1.309	2.060
LAVORATORI DIPENDENTI	15	1.869	193	2.077	67	142	1.144	1.353
COADIUVANTI	3	50	194	247	5	9	42	56
C.F. IN CONDIZIONE NON PROFESSIONALE	856	60.317	26.370	87.543	1.066	1.121	19.112	21.299
IN CERCA DI PRIMA OCCUPAZIONE	-	-	-	-	-	-	6	6
CASALINGHE	236	11.304	3.791	15.331	233	238	3.692	4.163
PERSONE RITIRATE DAL LAVORO	606	48.488	22.405	71.499	811	855	15.006	16.672
ALTRE CONDIZIONI	14	525	174	713	22	28	408	458

o non professionale, per condizione del capo famiglia e regione

E PIÙ

di cui MASCHI								REGIONI — CONDIZIONE DEL CAPO FAMIGLIA
In condizione professionale				In condizione non professionale				
Agricoltura	Industrie	Altre attività	Totale	In cerca di prima occupazione	Scolari e studenti	Altre condizioni	Totale	
16.084	729.219	383.892	1.129.195	52.791	49.488	157.920	260.199	ITALIA
5.249	221.947	154.644	381.840	23.013	29.988	78.490	131.491	C.F. IN CONDIZIONE PROFESSIONALE
719	4.190	6.138	11.047	1.340	2.781	2.369	6.490	IMPRENDITORI E LIBERI PROFESS.
1.919	90.023	127.679	219.621	7.887	9.531	20.157	37.575	LAVORATORI IN PROPRIO
1.666	24.468	3.781	29.915	6.732	10.289	15.047	32.068	DIRIGENTI E IMPIEGATI
910	102.510	14.031	117.451	6.939	7.211	40.438	54.588	LAVORATORI DIPENDENTI
35	756	3.015	3.806	115	176	479	770	COADIUVANTI
1.134	88.856	93.247	183.237	3.929	4.925	15.453	24.307	AGRICOLTURA
56	271	496	823	81	154	106	341	IMPRENDITORI E LIBERI PROFESS.
846	60.754	87.919	149.519	2.701	3.472	8.234	14.407	LAVORATORI IN PROPRIO
59	568	167	794	109	159	210	478	DIRIGENTI E IMPIEGATI
170	27.046	3.913	31.129	1.021	1.121	6.837	8.979	LAVORATORI DIPENDENTI
3	217	752	972	17	19	66	102	COADIUVANTI
1.359	69.189	23.715	94.263	5.852	8.283	34.607	48.742	INDUSTRIE
311	1.389	2.537	4.237	339	764	898	2.001	IMPRENDITORI E LIBERI PROFESS.
294	10.327	12.619	23.240	1.473	1.887	4.913	8.273	LAVORATORI IN PROPRIO
293	5.346	761	6.400	1.027	1.927	4.629	7.583	DIRIGENTI E IMPIEGATI
457	51.978	6.949	59.384	2.990	3.664	24.025	30.679	LAVORATORI DIPENDENTI
4	149	849	1.002	23	41	142	206	COADIUVANTI
2.756	63.902	37.682	104.340	13.232	16.780	28.430	58.442	ALTRE ATTIVITA'
352	2.530	3.105	5.987	920	1.863	1.365	4.148	IMPRENDITORI E LIBERI PROFESS.
779	18.942	27.141	46.862	3.713	4.172	7.010	14.895	LAVORATORI IN PROPRIO
1.314	18.554	2.853	22.721	5.596	8.203	10.208	24.007	DIRIGENTI E IMPIEGATI
283	23.486	3.169	26.938	2.928	2.426	9.576	14.930	LAVORATORI DIPENDENTI
28	390	1.414	1.832	75	116	271	462	COADIUVANTI
10.835	507.272	229.248	747.355	29.778	19.500	79.430	128.708	C.F. IN CONDIZIONE NON PROFESSIONALE
2	17	17	36	8	14	259	281	IN CERCA DI PRIMA OCCUPAZIONE
3.046	105.746	36.119	144.911	7.017	4.317	18.233	29.567	CASALINGHE
7.608	394.251	189.922	591.781	22.130	14.580	57.644	94.354	PERSONE RITIRATE DAL LAVORO
179	7.258	3.190	10.627	623	589	3.294	4.506	ALTRE CONDIZIONI
1.003	53.310	34.654	88.967	1.334	2.429	10.514	14.277	PIEMONTE
327	15.673	13.955	29.955	607	1.607	5.564	7.778	C.F. IN CONDIZIONE PROFESSIONALE
65	264	514	843	48	135	141	324	IMPRENDITORI E LIBERI PROFESS.
112	7.314	12.255	19.681	195	498	1.369	2.062	LAVORATORI IN PROPRIO
93	1.471	210	1.774	195	568	1.072	1.835	DIRIGENTI E IMPIEGATI
53	6.575	680	7.308	164	397	2.949	3.510	LAVORATORI DIPENDENTI
4	49	296	349	5	9	33	47	COADIUVANTI
60	5.777	9.209	15.046	59	197	615	871	AGRICOLTURA
4	12	29	45	—	5	2	7	IMPRENDITORI E LIBERI PROFESS.
51	5.289	9.007	14.347	54	177	528	759	LAVORATORI IN PROPRIO
2	18	3	23	—	4	16	20	DIRIGENTI E IMPIEGATI
2	445	48	495	5	10	66	81	LAVORATORI DIPENDENTI
1	13	122	136	—	1	3	4	COADIUVANTI
113	6.198	1.851	8.162	239	663	3.315	4.217	INDUSTRIE
33	93	232	358	19	46	57	122	IMPRENDITORI E LIBERI PROFESS.
16	705	991	1.712	41	123	366	530	LAVORATORI IN PROPRIO
27	524	70	621	65	190	467	722	DIRIGENTI E IMPIEGATI
37	4.863	500	5.400	113	304	2.413	2.830	LAVORATORI DIPENDENTI
—	13	58	71	1	—	12	13	COADIUVANTI
154	3.698	2.895	6.747	309	747	1.634	2.690	ALTRE ATTIVITA'
28	159	253	440	29	84	82	195	IMPRENDITORI E LIBERI PROFESS.
45	1.320	2.257	3.622	100	198	475	773	LAVORATORI IN PROPRIO
64	929	137	1.130	130	374	589	1.093	DIRIGENTI E IMPIEGATI
14	1.267	132	1.413	46	83	470	599	LAVORATORI DIPENDENTI
3	23	116	142	4	8	18	30	COADIUVANTI
676	37.637	20.699	59.012	727	822	4.950	6.499	C.F. IN CONDIZIONE NON PROFESSIONALE
—	—	—	—	—	—	1	1	IN CERCA DI PRIMA OCCUPAZIONE
183	6.424	2.862	9.469	157	166	907	1.230	CASALINGHE
484	30.883	17.696	49.063	557	635	3.896	5.088	PERSONE RITIRATE DAL LAVORO
9	330	141	480	13	21	146	180	ALTRE CONDIZIONI

Segue Tav. 7 — Figli conviventi per sesso, classe di età e condizione professionale

E — 26

REGIONI — CONDIZIONE DEL CAPO FAMIGLIA	TOTALE							
	In condizione professionale				In condizione non professionale			
	Agricoltura	Industrie	Altre attività	Totale	In cerca di prima occupazione	Scolari e studenti	Altre condizioni	Totale
VALLE D'AOSTA	22	2.118	1.061	3.201	32	79	957	1.068
C.F. IN CONDIZIONE PROFESSIONALE	4	468	350	822	15	48	376	439
IMPRENDITORI E LIBERI PROFESS.	1	10	10	21	2	3	11	16
LAVORATORI IN PROPRIO	2	223	297	522	4	15	132	151
DIRIGENTI E IMPIEGATI	1	58	8	67	4	11	67	82
LAVORATORI DIPENDENTI	-	173	27	200	5	18	162	185
COADIUVANTI	-	4	8	12	-	1	4	5
AGRICOLTURA	2	173	179	354	-	1	74	75
IMPRENDITORI E LIBERI PROFESS.	-	-	-	-	-	-	-	-
LAVORATORI IN PROPRIO	2	162	176	340	-	1	72	73
DIRIGENTI E IMPIEGATI	-	-	-	-	-	-	-	-
LAVORATORI DIPENDENTI	-	7	1	8	-	-	1	1
COADIUVANTI	-	4	2	6	-	-	1	1
INDUSTRIE	-	153	53	206	6	27	186	219
IMPRENDITORI E LIBERI PROFESS.	-	2	2	4	-	-	4	4
LAVORATORI IN PROPRIO	-	12	28	40	1	5	26	32
DIRIGENTI E IMPIEGATI	-	18	4	22	1	6	29	36
LAVORATORI DIPENDENTI	-	121	17	138	4	16	126	146
COADIUVANTI	-	-	2	2	-	-	1	1
ALTRE ATTIVITA'	2	142	118	262	9	20	116	145
IMPRENDITORI E LIBERI PROFESS.	1	8	8	17	2	3	7	12
LAVORATORI IN PROPRIO	-	49	93	142	3	9	34	46
DIRIGENTI E IMPIEGATI	1	40	4	45	3	5	38	46
LAVORATORI DIPENDENTI	-	45	9	54	1	2	35	38
COADIUVANTI	-	-	4	4	-	1	2	3
C.F. IN CONDIZIONE NON PROFESSIONALE	18	1.650	711	2.379	17	31	581	629
IN CERCA DI PRIMA OCCUPAZIONE	-	-	-	-	-	-	-	-
CASALINGHE	4	352	120	476	3	4	111	118
PERSONE RITIRATE DAL LAVORO	14	1.280	582	1.876	14	27	456	497
ALTRE CONDIZIONI	-	18	9	27	-	-	14	14
LOMBARDIA	3.030	208.250	60.734	272.014	3.177	7.726	71.180	82.083
C.F. IN CONDIZIONE PROFESSIONALE	834	44.817	22.080	67.731	1.468	5.258	30.205	36.931
IMPRENDITORI E LIBERI PROFESS.	168	1.511	1.450	3.129	158	637	1.450	2.245
LAVORATORI IN PROPRIO	248	13.957	17.466	31.671	515	1.278	7.231	9.024
DIRIGENTI E IMPIEGATI	302	6.965	698	7.965	508	1.890	7.666	10.064
LAVORATORI DIPENDENTI	109	22.171	1.863	24.143	275	1.423	13.588	15.286
COADIUVANTI	7	213	603	823	12	30	270	312
AGRICOLTURA	86	9.152	8.975	18.213	162	316	2.542	3.020
IMPRENDITORI E LIBERI PROFESS.	3	56	75	134	12	10	40	62
LAVORATORI IN PROPRIO	70	6.299	8.511	14.880	121	233	1.913	2.267
DIRIGENTI E IMPIEGATI	6	84	19	109	8	14	45	67
LAVORATORI DIPENDENTI	7	2.701	305	3.013	20	57	531	608
COADIUVANTI	-	12	65	77	1	2	13	16
INDUSTRIE	321	21.336	5.021	26.678	547	2.370	16.561	19.478
IMPRENDITORI E LIBERI PROFESS.	88	590	702	1.380	52	217	648	917
LAVORATORI IN PROPRIO	53	2.880	2.720	5.653	124	379	2.213	2.716
DIRIGENTI E IMPIEGATI	109	2.916	257	3.282	196	752	3.684	4.632
LAVORATORI DIPENDENTI	69	14.885	1.158	16.112	172	1.012	9.904	11.088
COADIUVANTI	2	65	184	251	3	10	112	125
ALTRE ATTIVITA'	427	14.329	8.084	22.840	759	2.572	11.102	14.433
IMPRENDITORI E LIBERI PROFESS.	77	865	673	1.615	94	410	762	1.266
LAVORATORI IN PROPRIO	125	4.778	6.235	11.138	270	666	3.105	4.041
DIRIGENTI E IMPIEGATI	187	3.965	422	4.574	304	1.124	3.937	5.365
LAVORATORI DIPENDENTI	33	4.585	400	5.018	83	354	3.153	3.590
COADIUVANTI	5	136	354	495	8	18	145	171
C.F. IN CONDIZIONE NON PROFESSIONALE	2.196	163.433	38.654	204.283	1.709	2.468	40.975	45.152
IN CERCA DI PRIMA OCCUPAZIONE	1	4	-	5	1	-	20	21
CASALINGHE	704	41.112	8.427	50.243	407	599	10.190	11.196
PERSONE RITIRATE DAL LAVORO	1.458	120.451	29.783	151.692	1.278	1.784	29.743	32.805
ALTRE CONDIZIONI	33	1.866	444	2.343	23	85	1.022	1.130

o non professionale, per condizione del capo famiglia e regione

E PIÙ

di cui MASCHI								REGIONI — CONDIZIONE DEL CAPO FAMIGLIA
In condizione professionale				In condizione non professionale				
Agricoltura	Industrie	Altre attività	Totale	In cerca di prima occupazione	Scolari e studenti	Altre condizioni	Totale	
18	1.465	768	2.251	20	54	353	427	VALLE D'AOSTA
3	329	251	583	10	33	155	198	C.F. IN CONDIZIONE PROFESSIONALE
1	6	7	14	2	3	5	10	IMPRENDITORI E LIBERI PROFESS.
1	166	212	379	4	9	45	58	LAVORATORI IN PROPRIO
1	29	6	36	3	7	33	43	DIRIGENTI E IMPIEGATI
-	124	20	144	1	13	72	86	LAVORATORI DIPENDENTI
-	4	6	10	-	1	-	1	COADIUVANTI
1	141	141	283	-	1	19	20	AGRICOLTURA
-	-	-	-	-	-	-	-	IMPRENDITORI E LIBERI PROFESS.
1	132	138	271	-	1	19	20	LAVORATORI IN PROPRIO
-	-	-	-	-	-	-	-	DIRIGENTI E IMPIEGATI
-	5	1	6	-	-	-	-	LAVORATORI DIPENDENTI
-	4	2	6	-	-	-	-	COADIUVANTI
-	104	45	149	2	17	84	103	INDUSTRIE
-	2	2	4	-	-	3	3	IMPRENDITORI E LIBERI PROFESS.
-	4	25	29	1	1	12	14	LAVORATORI IN PROPRIO
-	8	3	11	1	5	13	19	DIRIGENTI E IMPIEGATI
-	90	13	103	-	11	56	67	LAVORATORI DIPENDENTI
-	-	2	2	-	-	-	-	COADIUVANTI
2	84	65	151	8	15	52	75	ALTRE ATTIVITA'
1	4	5	10	2	3	2	7	IMPRENDITORI E LIBERI PROFESS.
-	30	49	79	3	7	14	24	LAVORATORI IN PROPRIO
1	21	3	25	2	2	20	24	DIRIGENTI E IMPIEGATI
-	29	6	35	1	2	16	19	LAVORATORI DIPENDENTI
-	-	2	2	-	1	-	1	COADIUVANTI
15	1.136	517	1.668	10	21	198	229	C.F. IN CONDIZIONE NON PROFESSIONALE
-	-	-	-	-	-	-	-	IN CERCA DI PRIMA OCCUPAZIONE
4	236	90	330	-	3	35	38	CASALINGHE
11	887	423	1.321	10	18	155	183	PERSONE RITIRATE DAL LAVORO
-	13	4	17	-	-	8	8	ALTRE CONDIZIONI
2.443	128.839	48.308	179.590	2.115	5.175	23.469	30.759	LOMBARDIA
705	29.565	18.303	48.573	986	3.389	12.705	17.080	C.F. IN CONDIZIONE PROFESSIONALE
145	821	1.159	2.125	116	449	516	1.081	IMPRENDITORI E LIBERI PROFESS.
217	9.130	14.714	24.061	341	875	2.365	3.581	LAVORATORI IN PROPRIO
246	3.933	516	4.695	336	1.236	3.550	5.122	DIRIGENTI E IMPIEGATI
91	15.566	1.456	17.113	186	806	6.171	7.163	LAVORATORI DIPENDENTI
6	115	458	579	7	23	103	133	COADIUVANTI
79	6.971	8.424	15.474	107	234	667	1.008	AGRICOLTURA
3	33	69	105	10	6	7	23	IMPRENDITORI E LIBERI PROFESS.
63	4.641	8.044	12.748	77	181	440	698	LAVORATORI IN PROPRIO
6	44	16	66	4	11	17	32	DIRIGENTI E IMPIEGATI
7	2.244	237	2.488	15	34	198	247	LAVORATORI DIPENDENTI
-	9	58	67	1	2	5	8	COADIUVANTI
268	14.000	4.113	18.381	360	1.472	7.371	9.203	INDUSTRIE
81	318	563	962	36	147	223	406	IMPRENDITORI E LIBERI PROFESS.
40	1.577	2.291	3.908	75	245	857	1.177	LAVORATORI IN PROPRIO
91	1.660	192	1.943	128	503	1.699	2.330	DIRIGENTI E IMPIEGATI
55	10.418	912	11.385	119	571	4.553	5.243	LAVORATORI DIPENDENTI
1	27	155	183	2	6	39	47	COADIUVANTI
358	8.594	5.766	14.718	519	1.683	4.667	6.869	ALTRE ATTIVITA'
61	470	527	1.058	70	296	286	652	IMPRENDITORI E LIBERI PROFESS.
114	2.912	4.379	7.405	189	449	1.068	1.706	LAVORATORI IN PROPRIO
149	2.229	308	2.686	204	722	1.834	2.760	DIRIGENTI E IMPIEGATI
29	2.904	307	3.240	52	201	1.420	1.673	LAVORATORI DIPENDENTI
5	79	245	329	4	15	59	78	COADIUVANTI
1.738	99.274	30.005	131.017	1.129	1.786	10.764	13.679	C.F. IN CONDIZIONE NON PROFESSIONALE
1	2	-	3	1	-	8	9	IN CERCA DI PRIMA OCCUPAZIONE
549	23.328	6.230	30.107	260	409	2.675	3.344	CASALINGHE
1.159	74.835	23.445	99.439	854	1.314	7.702	9.870	PERSONE RITIRATE DAL LAVORO
29	1.109	330	1.468	14	63	379	456	ALTRE CONDIZIONI

Segue Tav. 7 — Figli conviventi per sesso, classe di età e condizione professionale

E — 26

REGIONI — CONDIZIONE DEL CAPO FAMIGLIA	TOTALE							
	In condizione professionale				In condizione non professionale			
	Agricoltura	Industrie	Altre attività	Totale	In cerca di prima occupazione	Scolari e studenti	Altre condizioni	Totale
TRENTINO-ALTO ADIGE	360	21.483	9.123	30.966	536	969	7.485	8.990
C.F. IN CONDIZIONE PROFESSIONALE	120	5.941	3.617	9.678	236	540	2.534	3.310
IMPRENDITORI E LIBERI PROFESS.	26	171	167	364	16	61	75	152
LAVORATORI IN PROPRIO	45	3.396	3.116	6.557	97	214	1.246	1.557
DIRIGENTI E IMPIEGATI	26	649	94	769	88	169	392	649
LAVORATORI DIPENDENTI	22	1.673	187	1.882	34	91	794	919
COADIUVANTI	1	52	53	106	1	5	27	33
AGRICOLTURA	29	3.021	2.195	5.245	64	126	935	1.125
IMPRENDITORI E LIBERI PROFESS.	-	3	4	7	2	3	3	8
LAVORATORI IN PROPRIO	27	2.694	2.134	4.855	59	109	863	1.031
DIRIGENTI E IMPIEGATI	-	20	3	23	1	4	4	9
LAVORATORI DIPENDENTI	2	278	29	309	2	7	52	61
COADIUVANTI	-	26	25	51	-	3	13	16
INDUSTRIE	34	1.427	464	1.925	88	148	839	1.075
IMPRENDITORI E LIBERI PROFESS.	11	51	56	118	4	17	35	56
LAVORATORI IN PROPRIO	3	293	259	555	14	31	156	201
DIRIGENTI E IMPIEGATI	4	148	22	174	45	47	100	192
LAVORATORI DIPENDENTI	16	924	114	1.054	25	52	539	616
COADIUVANTI	-	11	13	24	-	1	9	10
ALTRE ATTIVITA'	57	1.493	958	2.508	84	266	760	1.110
IMPRENDITORI E LIBERI PROFESS.	15	117	107	239	10	41	37	88
LAVORATORI IN PROPRIO	15	409	723	1.147	24	74	227	325
DIRIGENTI E IMPIEGATI	22	481	69	572	42	118	288	448
LAVORATORI DIPENDENTI	4	471	44	519	7	32	203	242
COADIUVANTI	1	15	15	31	1	1	5	7
C.F. IN CONDIZIONE NON PROFESSIONALE	240	15.542	5.506	21.288	300	429	4.951	5.680
IN CERCA DI PRIMA OCCUPAZIONE	-	-	-	-	-	-	2	2
CASALINGHE	80	4.822	1.423	6.325	76	109	1.394	1.579
PERSONE RITIRATE DAL LAVORO	159	10.557	4.007	14.723	222	311	3.453	3.986
ALTRE CONDIZIONI	1	163	76	240	2	9	102	113
BOLZANO-BOZEN	176	9.298	3.936	13.410	278	533	3.035	3.846
C.F. IN CONDIZIONE PROFESSIONALE	71	3.407	2.107	5.585	133	319	1.377	1.829
IMPRENDITORI E LIBERI PROFESS.	18	110	82	210	7	43	37	87
LAVORATORI IN PROPRIO	25	1.914	1.840	3.779	51	127	723	901
DIRIGENTI E IMPIEGATI	14	386	63	463	58	99	215	372
LAVORATORI DIPENDENTI	14	959	96	1.069	16	47	384	447
COADIUVANTI	-	38	26	64	1	3	18	22
AGRICOLTURA	14	1.790	1.403	3.207	37	76	590	703
IMPRENDITORI E LIBERI PROFESS.	-	3	4	7	-	1	1	2
LAVORATORI IN PROPRIO	12	1.537	1.360	2.909	34	65	545	644
DIRIGENTI E IMPIEGATI	-	17	2	19	1	3	1	5
LAVORATORI DIPENDENTI	2	212	21	235	2	4	32	38
COADIUVANTI	-	21	16	37	-	3	11	14
INDUSTRIE	23	774	222	1.019	55	93	408	556
IMPRENDITORI E LIBERI PROFESS.	7	26	25	58	2	11	11	24
LAVORATORI IN PROPRIO	3	172	119	294	6	21	83	110
DIRIGENTI E IMPIEGATI	3	104	16	123	38	34	55	127
LAVORATORI DIPENDENTI	10	466	57	533	9	27	254	290
COADIUVANTI	-	6	5	11	-	-	5	5
ALTRE ATTIVITA'	34	843	482	1.359	41	150	379	570
IMPRENDITORI E LIBERI PROFESS.	11	81	53	145	5	31	25	61
LAVORATORI IN PROPRIO	10	205	361	576	11	41	95	147
DIRIGENTI E IMPIEGATI	11	265	45	321	19	62	159	240
LAVORATORI DIPENDENTI	2	281	18	301	5	16	98	119
COADIUVANTI	-	11	5	16	1	-	2	3
C.F. IN CONDIZIONE NON PROFESSIONALE	105	5.891	1.829	7.825	145	214	1.658	2.017
IN CERCA DI PRIMA OCCUPAZIONE	-	-	-	-	-	-	2	2
CASALINGHE	36	1.883	571	2.490	37	60	468	561
PERSONE RITIRATE DAL LAVORO	69	3.945	1.239	5.253	107	148	1.144	1.399
ALTRE CONDIZIONI	-	63	19	82	1	6	48	55

o non professionale, per condizione del capo famiglia e regione

E PIÙ

di cui MASCHI								REGIONI — CONDIZIONE DEL CAPO FAMIGLIA
In condizione professionale				In condizione non professionale				
Agricoltura	Industrie	Altre attività	Totale	In cerca di prima occupazione	Scolari e studenti	Altre condizioni	Totale	
277	13.366	7.173	20.816	367	730	1.922	3.019	TRENTINO-ALTO ADIGE
104	3.806	2.847	6.757	169	403	820	1.392	C.F. IN CONDIZIONE PROFESSIONALE
21	89	114	224	12	43	22	77	IMPREDITORI E LIBERI PROFESS.
40	2.235	2.472	4.747	70	170	305	545	LAVORATORI IN PROPRIO
21	345	69	435	60	121	161	342	DIRIGENTI E IMPIEGATI
21	1.106	143	1.270	26	68	323	417	LAVORATORI DIPENDENTI
1	31	49	81	1	1	9	11	COADIUVANTI
26	2.065	1.870	3.961	47	99	205	351	AGRICOLTURA
—	1	3	4	—	3	1	4	IMPREDITORI E LIBERI PROFESS.
24	1.831	1.816	3.671	44	87	174	305	LAVORATORI IN PROPRIO
—	13	1	14	1	3	3	7	DIRIGENTI E IMPIEGATI
2	201	26	229	2	6	23	31	LAVORATORI DIPENDENTI
—	19	24	43	—	—	4	4	COADIUVANTI
29	889	379	1.297	62	104	321	487	INDUSTRIE
10	25	40	75	4	12	8	24	IMPREDITORI E LIBERI PROFESS.
2	156	223	381	8	20	51	79	LAVORATORI IN PROPRIO
2	83	19	104	31	33	40	104	DIRIGENTI E IMPIEGATI
15	620	84	719	19	39	219	277	LAVORATORI DIPENDENTI
—	5	13	18	—	—	3	3	COADIUVANTI
49	852	598	1.499	60	200	294	554	ALTRE ATTIVITA*
11	63	71	145	8	28	13	49	IMPREDITORI E LIBERI PROFESS.
14	248	433	695	18	63	80	161	LAVORATORI IN PROPRIO
19	249	49	317	28	85	118	231	DIRIGENTI E IMPIEGATI
4	285	33	322	5	23	81	109	LAVORATORI DIPENDENTI
1	7	12	20	1	1	2	4	COADIUVANTI
173	9.560	4.326	14.059	198	327	1.102	1.627	C.F. IN CONDIZIONE NON PROFESSIONALE
—	—	—	—	—	—	1	1	IN CERCA DI PRIMA OCCUPAZIONE
61	2.763	1.090	3.914	53	87	357	497	CASALINGHE
111	6.686	3.174	9.971	143	234	716	1.093	PERSONE RITIRATE DAL LAVORO
1	111	62	174	2	6	28	36	ALTRE CONDIZIONI
137	5.538	3.118	8.793	195	408	790	1.393	BOLZANO-BOZEN
61	2.108	1.682	3.851	96	242	436	774	C.F. IN CONDIZIONE PROFESSIONALE
16	57	60	133	6	28	15	49	IMPREDITORI E LIBERI PROFESS.
21	1.190	1.470	2.681	39	108	160	307	LAVORATORI IN PROPRIO
11	216	50	277	40	70	100	210	DIRIGENTI E IMPIEGATI
13	622	79	714	10	36	156	202	LAVORATORI DIPENDENTI
—	23	23	46	1	—	5	6	COADIUVANTI
12	1.155	1.190	2.357	30	60	119	209	AGRICOLTURA
—	1	3	4	—	1	1	2	IMPREDITORI E LIBERI PROFESS.
10	981	1.153	2.144	27	54	102	183	LAVORATORI IN PROPRIO
—	10	1	11	1	2	1	4	DIRIGENTI E IMPIEGATI
2	147	18	167	2	3	11	16	LAVORATORI DIPENDENTI
—	16	15	31	—	—	4	4	COADIUVANTI
18	472	187	677	36	69	150	255	INDUSTRIE
6	12	19	37	2	7	2	11	IMPREDITORI E LIBERI PROFESS.
2	87	101	190	4	15	24	43	LAVORATORI IN PROPRIO
1	59	14	74	25	24	22	71	DIRIGENTI E IMPIEGATI
9	311	48	368	5	23	102	130	LAVORATORI DIPENDENTI
—	3	5	8	—	—	—	—	COADIUVANTI
31	481	305	817	30	113	167	310	ALTRE ATTIVITA*
10	44	38	92	4	20	12	36	IMPREDITORI E LIBERI PROFESS.
9	122	216	347	8	39	34	81	LAVORATORI IN PROPRIO
10	147	35	192	14	44	77	135	DIRIGENTI E IMPIEGATI
2	164	13	179	3	10	43	56	LAVORATORI DIPENDENTI
—	4	3	7	1	—	1	2	COADIUVANTI
76	3.430	1.436	4.942	99	166	354	619	C.F. IN CONDIZIONE NON PROFESSIONALE
—	—	—	—	—	—	1	1	IN CERCA DI PRIMA OCCUPAZIONE
32	1.037	435	1.504	25	50	99	174	CASALINGHE
44	2.353	985	3.382	73	112	238	423	PERSONE RITIRATE DAL LAVORO
—	40	16	56	1	4	16	21	ALTRE CONDIZIONI

Segue Tav. 7 — Figli conviventi per sesso, classe di età e condizione professionale

E — 26

REGIONI — CONDIZIONE DEL CAPO FAMIGLIA	TOTALE							
	In condizione professionale				In condizione non professionale			
	Agricoltura	Industrie	Altre attività	Totale	In cerca di prima occupazione	Scolari e studenti	Altre condizioni	Totale
TRENTO	184	12.185	5.187	17.556	258	436	4.450	5.144
C.F. IN CONDIZIONE PROFESSIONALE	49	2.534	1.510	4.093	103	221	1.157	1.481
IMPRENDITORI E LIBERI PROFESS.	8	61	85	154	9	18	38	65
LAVORATORI IN PROPRIO	20	1.482	1.276	2.778	46	87	523	656
DIRIGENTI E IMPIEGATI	12	263	31	306	30	70	177	277
LAVORATORI DIPENDENTI	8	714	91	813	18	44	410	472
COADIUVANTI	1	14	27	42	-	2	9	11
AGRICOLTURA	15	1.231	792	2.038	27	50	345	422
IMPRENDITORI E LIBERI PROFESS.	-	-	-	-	2	2	2	6
LAVORATORI IN PROPRIO	15	1.157	774	1.946	25	44	318	387
DIRIGENTI E IMPIEGATI	-	3	1	4	-	1	3	4
LAVORATORI DIPENDENTI	-	66	8	74	-	3	20	23
COADIUVANTI	-	5	9	14	-	-	2	2
INDUSTRIE	11	653	242	906	33	55	431	519
IMPRENDITORI E LIBERI PROFESS.	4	25	31	60	2	6	24	32
LAVORATORI IN PROPRIO	-	121	140	261	8	10	73	91
DIRIGENTI E IMPIEGATI	1	44	6	51	7	13	45	65
LAVORATORI DIPENDENTI	6	458	57	521	16	25	285	326
COADIUVANTI	-	5	8	13	-	1	4	5
ALTRE ATTIVITA'	23	650	476	1.149	43	116	381	540
IMPRENDITORI E LIBERI PROFESS.	4	36	54	94	5	10	12	27
LAVORATORI IN PROPRIO	5	204	362	571	13	33	132	178
DIRIGENTI E IMPIEGATI	11	216	24	251	23	56	129	208
LAVORATORI DIPENDENTI	2	190	26	218	2	16	105	123
COADIUVANTI	1	4	10	15	-	1	3	4
C.F. IN CONDIZIONE NON PROFESSIONALE	135	9.651	3.677	13.463	155	215	3.293	3.663
IN CERCA DI PRIMA OCCUPAZIONE CASALINGHE	-	-	-	-	-	-	-	-
PERSONE RITIRATE DAL LAVORO	44	2.939	852	3.835	39	49	930	1.018
ALTRE CONDIZIONI	90	6.612	2.768	9.470	115	163	2.309	2.587
	1	100	57	158	1	3	54	58
VENETO	1.209	99.319	51.362	151.890	2.511	3.918	35.747	42.176
C.F. IN CONDIZIONE PROFESSIONALE	369	26.708	19.336	46.413	1.159	2.358	12.664	16.181
IMPRENDITORI E LIBERI PROFESS.	44	538	658	1.240	100	259	455	814
LAVORATORI IN PROPRIO	163	14.220	16.691	31.074	412	880	5.257	6.549
DIRIGENTI E IMPIEGATI	106	2.661	388	3.155	428	723	1.714	2.865
LAVORATORI DIPENDENTI	53	9.173	1.159	10.385	214	474	5.136	5.824
COADIUVANTI	3	116	440	559	5	22	102	129
AGRICOLTURA	90	12.611	11.439	24.140	185	440	3.358	3.983
IMPRENDITORI E LIBERI PROFESS.	5	38	53	96	9	24	31	64
LAVORATORI IN PROPRIO	75	10.664	11.013	21.752	142	371	2.804	3.317
DIRIGENTI E IMPIEGATI	2	86	26	114	5	8	44	57
LAVORATORI DIPENDENTI	7	1.788	248	2.043	29	35	465	529
COADIUVANTI	1	35	99	135	-	2	14	16
INDUSTRIE	89	7.129	2.657	9.875	285	684	5.119	6.088
IMPRENDITORI E LIBERI PROFESS.	18	185	283	486	22	69	205	296
LAVORATORI IN PROPRIO	22	1.266	1.585	2.873	77	147	963	1.187
DIRIGENTI E IMPIEGATI	16	520	75	611	86	152	552	790
LAVORATORI DIPENDENTI	32	5.140	612	5.784	99	311	3.377	3.787
COADIUVANTI	1	18	102	121	1	5	22	28
ALTRE ATTIVITA'	190	6.968	5.240	12.398	689	1.234	4.187	6.110
IMPRENDITORI E LIBERI PROFESS.	21	315	322	658	69	166	219	454
LAVORATORI IN PROPRIO	66	2.290	4.093	6.449	193	362	1.490	2.045
DIRIGENTI E IMPIEGATI	88	2.055	287	2.430	337	563	1.118	2.018
LAVORATORI DIPENDENTI	14	2.245	299	2.558	86	128	1.294	1.508
COADIUVANTI	1	63	239	303	4	15	66	85
C.F. IN CONDIZIONE NON PROFESSIONALE	840	72.611	32.026	105.477	1.352	1.560	23.083	25.995
IN CERCA DI PRIMA OCCUPAZIONE CASALINGHE	-	2	2	4	-	-	16	16
PERSONE RITIRATE DAL LAVORO	237	17.151	5.083	22.471	308	345	5.713	6.366
ALTRE CONDIZIONI	591	54.282	26.403	81.276	1.018	1.162	16.735	18.915
	12	1.176	538	1.726	26	53	619	698

o non professionale, per condizione del capo famiglia e regione

E PIÙ

di cui MASCHI								REGIONI — CONDIZIONE DEL CAPO FAMIGLIA
In condizione professionale				In condizione non professionale				
Agricoltura	Industrie	Altre attività	Totale	In cerca di prima occupazione	Scolari e studenti	Altre condizioni	Totale	
140	7.828	4.055	12.023	172	322	1.132	1.626	TRENTO
43	1.698	1.165	2.906	73	161	384	618	C.F. IN CONDIZIONE PROFESSIONALE
5	32	54	91	6	15	7	28	IMPRENDITORI E LIBERI PROFESS.
19	1.045	1.002	2.066	31	62	145	238	LAVORATORI IN PROPRIO
10	129	19	158	20	51	61	132	DIRIGENTI E IMPIEGATI
8	484	64	556	16	32	167	215	LAVORATORI DIPENDENTI
1	8	26	35	-	1	4	5	COADIUVANTI
14	910	680	1.604	17	39	86	142	AGRICOLTURA
-	-	-	-	-	2	-	2	IMPRENDITORI E LIBERI PROFESS.
14	850	663	1.527	17	33	72	122	LAVORATORI IN PROPRIO
-	3	-	3	-	1	2	3	DIRIGENTI E IMPIEGATI
-	54	8	62	-	3	12	15	LAVORATORI DIPENDENTI
-	3	9	12	-	-	-	-	COADIUVANTI
11	417	192	620	26	35	171	232	INDUSTRIE
4	13	21	38	2	5	6	13	IMPRENDITORI E LIBERI PROFESS.
-	69	122	191	4	5	27	36	LAVORATORI IN PROPRIO
1	24	5	30	6	9	18	33	DIRIGENTI E IMPIEGATI
6	309	36	351	14	16	117	147	LAVORATORI DIPENDENTI
-	2	8	10	-	-	3	3	COADIUVANTI
18	371	293	682	30	87	127	244	ALTRE ATTIVITA*
1	19	33	53	4	8	1	13	IMPRENDITORI E LIBERI PROFESS.
5	126	217	348	10	24	46	80	LAVORATORI IN PROPRIO
9	102	14	125	14	41	41	96	DIRIGENTI E IMPIEGATI
2	121	20	143	2	13	38	53	LAVORATORI DIPENDENTI
1	3	9	13	-	1	1	2	COADIUVANTI
97	6.130	2.890	9.117	99	161	748	1.008	C.F. IN CONDIZIONE NON PROFESSIONALE
-	-	-	-	-	-	-	-	IN CERCA DI PRIMA OCCUPAZIONE
29	1.726	655	2.410	28	37	258	323	CASALINGHE
67	4.333	2.189	6.589	70	122	478	670	PERSONE RITIRATE DAL LAVORO
1	71	46	118	1	2	12	15	ALTRE CONDIZIONI
1.022	69.707	44.197	114.926	1.838	2.824	10.952	15.614	VENETO
323	19.837	16.974	37.134	839	1.655	4.773	7.267	C.F. IN CONDIZIONE PROFESSIONALE
39	276	546	861	68	184	169	421	IMPRENDITORI E LIBERI PROFESS.
142	11.146	14.818	26.106	302	642	1.602	2.546	LAVORATORI IN PROPRIO
92	1.471	315	1.878	304	500	724	1.528	DIRIGENTI E IMPIEGATI
48	6.868	939	7.855	161	314	2.235	2.710	LAVORATORI DIPENDENTI
2	76	356	434	4	15	43	62	COADIUVANTI
82	10.556	10.837	21.475	136	333	1.004	1.473	AGRICOLTURA
5	23	51	79	7	20	12	39	IMPRENDITORI E LIBERI PROFESS.
67	8.918	10.447	19.432	102	278	781	1.161	LAVORATORI IN PROPRIO
2	50	23	75	3	5	17	25	DIRIGENTI E IMPIEGATI
7	1.533	221	1.761	24	28	187	239	LAVORATORI DIPENDENTI
1	32	95	128	-	2	7	9	COADIUVANTI
75	4.957	2.256	7.288	207	454	2.163	2.824	INDUSTRIE
16	90	232	338	17	45	76	138	IMPRENDITORI E LIBERI PROFESS.
17	762	1.377	2.156	52	100	344	496	LAVORATORI IN PROPRIO
13	288	62	363	64	105	225	394	DIRIGENTI E IMPIEGATI
28	3.807	493	4.328	73	201	1.507	1.781	LAVORATORI DIPENDENTI
1	10	92	103	1	3	11	15	COADIUVANTI
166	4.324	3.881	8.371	496	868	1.606	2.970	ALTRE ATTIVITA*
18	163	263	444	44	119	81	244	IMPRENDITORI E LIBERI PROFESS.
58	1.466	2.994	4.518	148	264	477	889	LAVORATORI IN PROPRIO
77	1.133	230	1.440	237	390	482	1.109	DIRIGENTI E IMPIEGATI
13	1.528	225	1.766	64	85	541	690	LAVORATORI DIPENDENTI
-	34	169	203	3	10	25	38	COADIUVANTI
699	49.870	27.223	77.792	999	1.169	6.179	8.347	C.F. IN CONDIZIONE NON PROFESSIONALE
-	1	2	3	-	-	6	6	IN CERCA DI PRIMA OCCUPAZIONE
196	10.148	3.839	14.183	230	250	1.500	1.980	CASALINGHE
494	38.874	22.931	62.299	751	880	4.479	6.110	PERSONE RITIRATE DAL LAVORO
9	847	451	1.307	18	39	194	251	ALTRE CONDIZIONI

Segue Tav. 7 — Figli conviventi per sesso, classe di età e condizione professionale

E — 26

REGIONI — CONDIZIONE DEL CAPO FAMIGLIA	TOTALE							
	In condizione professionale				In condizione non professionale			
	Agricoltura	Industrie	Altre attività	Totale	In cerca di prima occupazione	Scolari e studenti	Altre condizioni	Totale
PRIULI-VENEZIA GIULIA	498	33.496	11.844	45.838	856	1.391	11.976	14.223
C.F. IN CONDIZIONE PROFESSIONALE	144	9.096	4.341	13.581	364	815	4.261	5.440
IMPREDITORI E LIBERI PROFESS.	18	197	210	425	28	82	172	282
LAVORATORI IN PROPRIO	45	4.159	3.494	7.698	106	204	1.375	1.685
DIRIGENTI E IMPIEGATI	54	1.160	107	1.321	151	341	1.039	1.531
LAVORATORI DIPENDENTI	25	3.541	398	3.964	76	185	1.643	1.904
COADIUVANTI	2	39	132	173	3	3	32	38
AGRICOLTURA	17	3.417	2.122	5.556	28	54	701	783
IMPREDITORI E LIBERI PROFESS.	-	10	18	28	2	2	5	9
LAVORATORI IN PROPRIO	14	3.017	2.021	5.052	21	41	615	677
DIRIGENTI E IMPIEGATI	2	24	3	29	3	4	16	23
LAVORATORI DIPENDENTI	1	356	46	403	2	7	62	71
COADIUVANTI	-	10	34	44	-	-	3	3
INDUSTRIE	44	2.909	825	3.778	111	239	1.588	1.938
IMPREDITORI E LIBERI PROFESS.	8	65	79	152	5	21	66	92
LAVORATORI IN PROPRIO	7	396	438	841	29	46	275	350
DIRIGENTI E IMPIEGATI	11	239	23	273	31	70	225	326
LAVORATORI DIPENDENTI	18	2.192	253	2.463	45	101	1.008	1.154
COADIUVANTI	-	17	32	49	1	1	14	16
ALTRE ATTIVITA'	83	2.770	1.394	4.247	225	522	1.972	2.719
IMPREDITORI E LIBERI PROFESS.	10	122	113	245	21	59	101	181
LAVORATORI IN PROPRIO	24	746	1.035	1.805	56	117	485	658
DIRIGENTI E IMPIEGATI	41	897	81	1.019	117	267	798	1.182
LAVORATORI DIPENDENTI	6	993	99	1.098	29	77	573	679
COADIUVANTI	2	12	66	80	2	2	15	19
C.F. IN CONDIZIONE NON PROFESSIONALE	354	24.400	7.503	32.257	492	576	7.715	8.783
IN CERCA DI PRIMA OCCUPAZIONE	-	1	-	1	-	-	3	3
CASALINGHE	114	6.089	1.346	7.549	128	135	2.115	2.378
PERSONE RITIRATE DAL LAVORO	231	18.003	6.072	24.306	359	436	5.430	6.225
ALTRE CONDIZIONI	9	307	85	401	5	5	167	177
LIGURIA	697	39.652	14.053	54.402	2.478	2.257	18.899	23.634
C.F. IN CONDIZIONE PROFESSIONALE	165	8.659	4.469	13.293	966	1.299	5.044	7.309
IMPREDITORI E LIBERI PROFESS.	18	241	243	502	75	144	212	431
LAVORATORI IN PROPRIO	56	2.895	3.483	6.434	283	320	1.592	2.195
DIRIGENTI E IMPIEGATI	63	1.554	193	1.810	324	552	943	1.819
LAVORATORI DIPENDENTI	25	3.924	410	4.359	275	275	2.239	2.789
COADIUVANTI	3	45	140	188	9	8	58	75
AGRICOLTURA	17	1.419	1.490	2.926	49	44	572	665
IMPREDITORI E LIBERI PROFESS.	-	2	3	5	1	3	3	7
LAVORATORI IN PROPRIO	16	1.272	1.456	2.744	43	30	508	581
DIRIGENTI E IMPIEGATI	-	4	-	4	-	2	4	6
LAVORATORI DIPENDENTI	1	136	21	158	5	9	54	68
COADIUVANTI	-	5	10	15	-	-	3	3
INDUSTRIE	41	3.328	725	4.094	325	435	2.109	2.869
IMPREDITORI E LIBERI PROFESS.	7	52	60	119	14	37	75	126
LAVORATORI IN PROPRIO	10	485	369	864	77	79	290	446
DIRIGENTI E IMPIEGATI	8	409	44	461	76	159	324	559
LAVORATORI DIPENDENTI	16	2.379	237	2.632	158	158	1.404	1.720
COADIUVANTI	-	3	15	18	-	2	16	18
ALTRE ATTIVITA'	107	3.912	2.254	6.273	592	820	2.363	3.775
IMPREDITORI E LIBERI PROFESS.	11	187	180	378	60	104	134	298
LAVORATORI IN PROPRIO	30	1.138	1.658	2.826	163	211	794	1.168
DIRIGENTI E IMPIEGATI	55	1.141	149	1.345	248	391	615	1.254
LAVORATORI DIPENDENTI	8	1.409	152	1.569	112	108	781	1.001
COADIUVANTI	3	37	115	155	9	6	39	54
C.F. IN CONDIZIONE NON PROFESSIONALE	532	30.993	9.584	41.109	1.512	958	13.855	16.325
IN CERCA DI PRIMA OCCUPAZIONE	-	1	1	2	-	-	4	4
CASALINGHE	203	9.457	2.133	11.793	392	227	4.543	5.162
PERSONE RITIRATE DAL LAVORO	323	21.184	7.324	28.831	1.103	701	8.991	10.795
ALTRE CONDIZIONI	6	351	126	483	17	30	317	364

o non professionale, per condizione del capo famiglia e regione

E PIÙ

di cui MASCHI								REGIONI — CONDIZIONE DEL CAPO FAMIGLIA
In condizione professionale				In condizione non professionale				
Agricoltura	Industrie	Altre attività	Totale	In cerca di prima occupazione	Scolari e studenti	Altre condizioni	Totale	
413	23.627	9.682	33.722	596	959	3.913	5.468	FRIULI-VENEZIA GIULIA
123	6.776	3.623	10.522	257	559	1.754	2.570	C.F.-IN CONDIZIONE PROFESSIONALE
16	104	178	298	18	57	59	134	IMPREDITORI E LIBERI PROFESS.
39	3.329	2.954	6.322	67	154	487	708	LAVORATORI IN PROPRIO
43	701	76	820	112	228	509	849	DIRIGENTI E IMPIEGATI
23	2.619	322	2.964	57	119	687	863	LAVORATORI DIPENDENTI
2	23	93	118	3	1	12	16	COADIUVANTI
17	2.923	1.967	4.907	22	44	231	297	AGRICOLTURA
—	8	14	22	2	2	5	9	IMPREDITORI E LIBERI PROFESS.
14	2.587	1.881	4.482	16	34	201	251	LAVORATORI IN PROPRIO
2	19	—	21	3	3	6	12	DIRIGENTI E IMPIEGATI
1	301	42	344	1	5	18	24	LAVORATORI DIPENDENTI
—	8	30	38	—	—	1	1	COADIUVANTI
35	2.117	692	2.844	78	148	667	893	INDUSTRIE
7	39	73	119	1	14	24	39	IMPREDITORI E LIBERI PROFESS.
6	256	366	628	14	29	108	151	LAVORATORI IN PROPRIO
5	157	18	180	25	46	106	177	DIRIGENTI E IMPIEGATI
17	1.655	206	1.878	37	59	425	521	LAVORATORI DIPENDENTI
—	10	29	39	1	—	4	5	COADIUVANTI
71	1.736	964	2.771	157	367	856	1.380	ALTRE ATTIVITA*
9	57	91	157	15	41	30	86	IMPREDITORI E LIBERI PROFESS.
19	486	707	1.212	37	91	178	306	LAVORATORI IN PROPRIO
36	525	58	619	84	179	397	660	DIRIGENTI E IMPIEGATI
5	663	74	742	19	55	244	318	LAVORATORI DIPENDENTI
2	5	34	41	2	1	7	10	COADIUVANTI
290	16.851	6.059	23.200	339	400	2.159	2.898	C.F.-IN CONDIZIONE NON PROFESSIONALE
—	1	—	1	—	—	2	2	IN CERCA DI PRIMA OCCUPAZIONE
98	3.673	977	4.748	87	97	607	791	CASALINGHE
185	12.951	5.016	18.152	250	299	1.492	2.041	PERSONE MITIRATE DAL LAVORO
7	226	66	299	2	4	58	64	ALTRE CONDIZIONI
590	26.278	10.139	37.007	1.715	1.615	4.674	8.004	LIGURIA
143	6.126	3.314	9.583	689	910	1.745	3.344	C.F.-IN CONDIZIONE PROFESSIONALE
14	135	183	332	50	104	62	216	IMPREDITORI E LIBERI PROFESS.
52	2.118	2.591	4.761	205	237	435	877	LAVORATORI IN PROPRIO
54	973	141	1.168	220	381	374	975	DIRIGENTI E IMPIEGATI
21	2.868	297	3.186	209	182	856	1.247	LAVORATORI DIPENDENTI
2	32	102	136	5	6	18	29	COADIUVANTI
15	1.127	1.213	2.355	34	27	126	187	AGRICOLTURA
—	2	1	3	—	2	2	4	IMPREDITORI E LIBERI PROFESS.
14	1.019	1.190	2.223	33	21	102	156	LAVORATORI IN PROPRIO
—	2	—	2	—	1	—	1	DIRIGENTI E IMPIEGATI
1	101	14	116	1	3	22	26	LAVORATORI DIPENDENTI
—	3	8	11	—	—	—	—	COADIUVANTI
35	2.364	560	2.959	236	307	805	1.348	INDUSTRIE
6	31	49	86	7	31	17	55	IMPREDITORI E LIBERI PROFESS.
9	294	285	588	51	57	102	210	LAVORATORI IN PROPRIO
7	267	32	306	57	106	138	301	DIRIGENTI E IMPIEGATI
13	1.769	179	1.961	121	111	545	777	LAVORATORI DIPENDENTI
—	3	15	18	—	2	3	5	COADIUVANTI
93	2.635	1.541	4.269	419	576	814	1.809	ALTRE ATTIVITA*
8	102	133	243	43	71	43	157	IMPREDITORI E LIBERI PROFESS.
29	805	1.116	1.950	121	159	231	511	LAVORATORI IN PROPRIO
47	704	109	860	163	274	236	673	DIRIGENTI E IMPIEGATI
7	998	104	1.109	87	68	289	444	LAVORATORI DIPENDENTI
2	26	79	107	5	4	15	24	COADIUVANTI
447	20.152	6.825	27.424	1.026	705	2.929	4.660	C.F.-IN CONDIZIONE NON PROFESSIONALE
—	—	—	—	—	—	3	3	IN CERCA DI PRIMA OCCUPAZIONE
159	5.692	1.489	7.340	271	169	1.000	1.440	CASALINGHE
283	14.227	5.253	19.763	741	513	1.849	3.103	PERSONE MITIRATE DAL LAVORO
5	233	83	321	14	23	77	114	ALTRE CONDIZIONI

Segue Tav. 7 — Figli conviventi per sesso, classe di età e condizione professionale

E — 26

REGIONI — CONDIZIONE DEL CAPO FAMIGLIA	TOTALE							
	In condizione professionale				In condizione non professionale			
	Agricoltura	Industrie	Altre attività	Totale	In cerca di prima occupazione	Scolari e studenti	Altre condizioni	Totale
EMILIA-ROMAGNA	1.562	88.276	60.936	150.774	2.955	3.482	28.681	35.118
C.F. IN CONDIZIONE PROFESSIONALE	544	30.311	27.688	58.543	1.569	2.224	11.112	14.905
IMPREDITORI E LIBERI PROFESS.	62	556	615	1.233	131	214	358	703
LAVORATORI IN PROPRIO	234	12.302	23.191	35.727	572	854	4.561	5.987
DIRIGENTI E IMPIEGATI	134	2.852	457	3.443	500	719	1.681	2.900
LAVORATORI DIPENDENTI	111	14.485	2.893	17.489	351	420	4.441	5.212
COADIUVANTI	3	116	532	651	15	17	71	103
AGRICOLTURA	138	12.782	18.485	31.405	273	430	3.153	3.856
IMPREDITORI E LIBERI PROFESS.	6	72	70	148	23	22	35	80
LAVORATORI IN PROPRIO	106	7.962	17.325	25.393	184	333	2.313	2.830
DIRIGENTI E IMPIEGATI	4	105	38	147	11	27	47	85
LAVORATORI DIPENDENTI	22	4.614	931	5.567	53	47	745	845
COADIUVANTI	—	29	121	150	2	1	13	16
INDUSTRIE	149	9.532	3.764	13.445	410	602	4.100	5.112
IMPREDITORI E LIBERI PROFESS.	22	181	260	463	28	47	129	204
LAVORATORI IN PROPRIO	40	1.638	1.804	3.482	121	172	869	1.162
DIRIGENTI E IMPIEGATI	26	608	99	733	87	138	512	737
LAVORATORI DIPENDENTI	61	7.079	1.454	8.594	171	238	2.573	2.982
COADIUVANTI	—	26	147	173	3	7	17	27
ALTRE ATTIVITA*	257	7.997	5.439	13.693	886	1.192	3.859	5.937
IMPREDITORI E LIBERI PROFESS.	34	303	285	622	80	145	194	419
LAVORATORI IN PROPRIO	88	2.702	4.062	6.852	267	349	1.379	1.995
DIRIGENTI E IMPIEGATI	104	2.139	320	2.563	402	554	1.122	2.078
LAVORATORI DIPENDENTI	28	2.792	508	3.328	127	135	1.123	1.385
COADIUVANTI	3	61	264	328	10	9	41	60
C.F. IN CONDIZIONE NON PROFESSIONALE	1.018	57.965	33.248	92.231	1.386	1.258	17.569	20.213
IN CERCA DI PRIMA OCCUPAZIONE	—	1	3	4	—	—	13	13
CASALINGHE	235	10.644	3.973	14.852	339	287	3.346	3.972
PERSONE RITIRATE DAL LAVORO	766	46.669	28.906	76.341	1.021	931	13.805	15.757
ALTRE CONDIZIONI	17	651	366	1.034	26	40	405	471
TOSCANA	1.666	84.761	42.066	128.493	3.563	4.218	35.084	42.865
C.F. IN CONDIZIONE PROFESSIONALE	504	27.026	16.982	44.512	1.692	2.762	13.540	17.994
IMPREDITORI E LIBERI PROFESS.	62	523	720	1.305	127	297	616	1.040
LAVORATORI IN PROPRIO	192	11.059	13.085	24.336	522	732	4.499	5.753
DIRIGENTI E IMPIEGATI	136	2.955	524	3.615	597	1.079	2.538	4.214
LAVORATORI DIPENDENTI	108	12.387	2.179	14.674	439	637	5.778	6.854
COADIUVANTI	6	102	474	582	7	17	109	133
AGRICOLTURA	99	10.213	8.363	18.675	187	234	2.188	2.609
IMPREDITORI E LIBERI PROFESS.	6	33	36	75	9	22	31	62
LAVORATORI IN PROPRIO	66	7.156	7.758	14.980	122	155	1.643	1.920
DIRIGENTI E IMPIEGATI	4	102	21	127	19	25	42	86
LAVORATORI DIPENDENTI	23	2.902	490	3.415	37	31	465	533
COADIUVANTI	—	20	58	78	—	1	7	8
INDUSTRIE	135	9.285	3.708	13.128	519	933	5.948	7.400
IMPREDITORI E LIBERI PROFESS.	24	203	344	571	30	92	260	382
LAVORATORI IN PROPRIO	39	1.586	1.819	3.444	117	212	1.209	1.538
DIRIGENTI E IMPIEGATI	19	663	103	785	118	224	706	1.048
LAVORATORI DIPENDENTI	52	6.806	1.272	8.130	250	397	3.731	4.378
COADIUVANTI	1	27	170	198	4	8	42	54
ALTRE ATTIVITA*	270	7.528	4.911	12.709	986	1.595	5.404	7.985
IMPREDITORI E LIBERI PROFESS.	32	287	340	659	88	183	325	596
LAVORATORI IN PROPRIO	87	2.317	3.508	5.912	283	365	1.647	2.295
DIRIGENTI E IMPIEGATI	113	2.190	400	2.703	460	830	1.790	3.080
LAVORATORI DIPENDENTI	33	2.679	417	3.129	152	209	1.582	1.943
COADIUVANTI	5	55	246	306	3	8	60	71
C.F. IN CONDIZIONE NON PROFESSIONALE	1.162	57.735	25.084	83.981	1.871	1.456	21.544	24.871
IN CERCA DI PRIMA OCCUPAZIONE	1	4	1	6	1	1	19	21
CASALINGHE	279	10.300	3.505	14.084	382	290	4.634	5.306
PERSONE RITIRATE DAL LAVORO	862	46.773	21.326	68.961	1.466	1.141	16.354	18.961
ALTRE CONDIZIONI	20	658	252	930	22	24	537	583

o non professionale, per condizione del capo famiglia e regione

E PIÙ

di cui MASCHI								REGIONI — CONDIZIONE DEL CAPO FAMIGLIA
In condizione professionale				In condizione non professionale				
Agricoltura	Industrie	Altre attività	Totale	In cerca di prima occupazione	Scolari e studenti	Altre condizioni	Totale	
1.308	62.298	52.173	115.779	1.903	2.490	8.340	12.733	EMILIA-ROMAGNA
459	22.331	24.403	47.193	1.011	1.567	3.780	6.358	C.F. IN CONDIZIONE PROFESSIONALE
49	303	521	873	78	147	109	334	IMPREDITORI E LIBERI PROFESS.
196	9.290	20.925	30.411	331	623	1.303	2.257	LAVORATORI IN PROPRIO
113	1.583	335	2.031	343	509	689	1.541	DIRIGENTI E IMPIEGATI
98	11.078	2.183	13.359	252	278	1.650	2.180	LAVORATORI DIPENDENTI
3	77	439	519	7	10	29	46	COADIUVANTI
121	10.652	17.242	28.015	147	330	882	1.359	AGRICOLTURA
5	43	64	112	10	15	8	33	IMPREDITORI E LIBERI PROFESS.
91	6.626	16.276	22.993	97	265	585	947	LAVORATORI IN PROPRIO
4	62	31	97	8	17	18	43	DIRIGENTI E IMPIEGATI
21	3.897	757	4.675	31	32	268	331	LAVORATORI DIPENDENTI
-	24	114	138	1	1	3	5	COADIUVANTI
127	6.749	3.058	9.934	279	379	1.512	2.170	INDUSTRIE
18	109	227	354	21	27	35	83	IMPREDITORI E LIBERI PROFESS.
32	1.004	1.568	2.604	70	110	305	485	LAVORATORI IN PROPRIO
22	356	70	448	61	88	216	365	DIRIGENTI E IMPIEGATI
55	5.265	1.058	6.378	125	151	951	1.227	LAVORATORI DIPENDENTI
-	15	135	150	2	3	5	10	COADIUVANTI
211	4.930	4.103	9.244	585	858	1.386	2.829	ALTRE ATTIVITA'
26	151	230	407	47	105	66	218	IMPREDITORI E LIBERI PROFESS.
73	1.660	3.081	4.814	164	248	413	825	LAVORATORI IN PROPRIO
87	1.165	234	1.486	274	404	455	1.133	DIRIGENTI E IMPIEGATI
22	1.916	368	2.306	96	95	431	622	LAVORATORI DIPENDENTI
3	38	190	231	4	6	21	31	COADIUVANTI
849	39.967	27.770	68.586	892	923	4.560	6.375	C.F. IN CONDIZIONE NON PROFESSIONALE
-	-	2	2	-	-	8	8	IN CERCA DI PRIMA OCCUPAZIONE
195	6.182	3.000	9.377	226	208	842	1.276	CASALINGHE
641	33.364	24.472	58.477	654	689	3.586	4.929	PERSONE RITIRATE DAL LAVORO
13	421	296	730	12	26	124	162	ALTRE CONDIZIONI
1.438	62.436	35.324	99.198	2.410	2.910	10.111	15.431	TOSCANA
450	20.660	14.743	35.853	1.139	1.866	4.855	7.860	C.F. IN CONDIZIONE PROFESSIONALE
55	316	611	982	84	215	197	496	IMPREDITORI E LIBERI PROFESS.
178	8.799	11.611	20.588	354	507	1.311	2.172	LAVORATORI IN PROPRIO
120	1.788	372	2.280	398	747	1.081	2.226	DIRIGENTI E IMPIEGATI
94	9.692	1.761	11.547	299	385	2.221	2.905	LAVORATORI DIPENDENTI
3	65	388	456	4	12	45	61	COADIUVANTI
92	8.956	7.850	16.898	128	165	621	914	AGRICOLTURA
6	23	35	64	7	16	5	28	IMPREDITORI E LIBERI PROFESS.
63	6.270	7.301	13.634	81	110	440	631	LAVORATORI IN PROPRIO
2	67	20	89	14	19	19	52	DIRIGENTI E IMPIEGATI
21	2.577	440	3.038	26	19	156	201	LAVORATORI DIPENDENTI
-	19	54	73	-	1	1	2	COADIUVANTI
116	6.815	3.101	10.032	337	610	2.267	3.214	INDUSTRIE
21	122	303	446	21	66	73	160	IMPREDITORI E LIBERI PROFESS.
36	1.009	1.560	2.605	75	154	395	624	LAVORATORI IN PROPRIO
14	447	78	539	71	150	309	530	DIRIGENTI E IMPIEGATI
45	5.224	1.005	6.274	168	234	1.471	1.873	LAVORATORI DIPENDENTI
-	13	155	168	2	6	19	27	COADIUVANTI
242	4.889	3.792	8.923	674	1.091	1.967	3.732	ALTRE ATTIVITA'
28	171	273	472	56	133	119	308	IMPREDITORI E LIBERI PROFESS.
79	1.520	2.750	4.349	198	243	476	917	LAVORATORI IN PROPRIO
104	1.274	274	1.652	313	578	753	1.644	DIRIGENTI E IMPIEGATI
28	1.891	316	2.235	105	132	594	831	LAVORATORI DIPENDENTI
3	33	179	215	2	5	25	32	COADIUVANTI
988	41.776	20.581	63.345	1.271	1.044	5.256	7.571	C.F. IN CONDIZIONE NON PROFESSIONALE
1	4	1	6	1	-	10	11	IN CERCA DI PRIMA OCCUPAZIONE
233	6.281	2.529	9.043	258	198	1.073	1.529	CASALINGHE
738	35.043	17.860	53.641	1.000	832	3.980	5.812	PERSONE RITIRATE DAL LAVORO
16	448	191	655	12	14	193	219	ALTRE CONDIZIONI

Segue Tav. 7 — Figli conviventi per sesso, classe di età e condizione professionale

E — 26

REGIONI — CONDIZIONE DEL CAPO FAMIGLIA	TOTALE							
	In condizione professionale				In condizione non professionale			
	Agricoltura	Industrie	Altre attività	Totale	In cerca di prima occupazione	Scolari e studenti	Altre condizioni	Totale
UMBRIA	310	17.886	11.156	29.352	1.229	934	6.452	8.615
C.F. IN CONDIZIONE PROFESSIONALE	111	6.172	4.734	11.017	603	612	2.322	3.537
IMPREDITORI E LIBERI PROFESS.	15	96	123	234	24	58	59	141
LAVORATORI IN PROPRIO	37	2.747	4.021	6.805	217	211	960	1.388
DIRIGENTI E IMPIEGATI	31	497	66	594	151	191	253	595
LAVORATORI DIPENDENTI	28	2.816	435	3.279	206	149	1.037	1.392
COADIUVANTI	-	16	89	105	5	3	13	21
AGRICOLTURA	33	3.040	3.362	6.435	101	112	844	1.057
IMPREDITORI E LIBERI PROFESS.	3	15	20	38	2	11	13	26
LAVORATORI IN PROPRIO	19	2.033	3.167	5.219	77	68	620	765
DIRIGENTI E IMPIEGATI	2	28	10	40	4	9	8	21
LAVORATORI DIPENDENTI	9	958	130	1.097	17	24	199	240
COADIUVANTI	-	6	35	41	1	-	4	5
INDUSTRIE	24	1.736	541	2.301	207	178	858	1.243
IMPREDITORI E LIBERI PROFESS.	8	26	57	91	8	19	22	49
LAVORATORI IN PROPRIO	6	266	233	505	39	42	130	211
DIRIGENTI E IMPIEGATI	3	93	13	109	34	41	70	145
LAVORATORI DIPENDENTI	7	1.347	214	1.568	125	76	633	834
COADIUVANTI	-	4	24	28	1	-	3	4
ALTRE ATTIVITA'	54	1.396	831	2.281	295	322	620	1.237
IMPREDITORI E LIBERI PROFESS.	4	55	46	105	14	28	24	66
LAVORATORI IN PROPRIO	12	448	621	1.081	101	101	210	412
DIRIGENTI E IMPIEGATI	26	376	43	445	113	141	175	429
LAVORATORI DIPENDENTI	12	511	91	614	64	49	205	318
COADIUVANTI	-	6	30	36	3	3	6	12
C.F. IN CONDIZIONE NON PROFESSIONALE	199	11.714	6.422	18.335	626	322	4.130	5.078
IN CERCA DI PRIMA OCCUPAZIONE	-	-	-	-	-	-	5	5
CASALINGHE	34	1.683	699	2.416	96	65	835	996
PERSONE RITIRATE DAL LAVORO	160	9.859	5.616	15.635	514	251	3.192	3.957
ALTRE CONDIZIONI	5	172	107	284	16	6	98	120
MARCHE	461	27.434	22.899	50.794	1.624	1.423	10.611	13.658
C.F. IN CONDIZIONE PROFESSIONALE	168	10.476	11.037	21.681	812	918	3.721	5.451
IMPREDITORI E LIBERI PROFESS.	10	144	139	293	39	54	78	171
LAVORATORI IN PROPRIO	74	5.607	9.723	15.404	372	384	1.814	2.570
DIRIGENTI E IMPIEGATI	43	851	120	1.014	194	289	448	931
LAVORATORI DIPENDENTI	41	3.833	844	4.718	203	184	1.353	1.740
COADIUVANTI	-	41	211	252	4	7	28	39
AGRICOLTURA	48	4.991	8.174	13.213	162	160	1.160	1.482
IMPREDITORI E LIBERI PROFESS.	1	9	7	17	2	2	1	5
LAVORATORI IN PROPRIO	39	4.140	7.939	12.118	139	138	1.007	1.284
DIRIGENTI E IMPIEGATI	5	49	7	61	9	10	11	30
LAVORATORI DIPENDENTI	3	781	137	921	11	10	138	159
COADIUVANTI	-	12	84	96	1	-	3	4
INDUSTRIE	46	2.901	1.267	4.214	201	239	1.287	1.727
IMPREDITORI E LIBERI PROFESS.	4	63	70	137	11	10	32	53
LAVORATORI IN PROPRIO	12	541	613	1.166	71	91	324	486
DIRIGENTI E IMPIEGATI	6	109	14	129	23	31	73	127
LAVORATORI DIPENDENTI	24	2.182	508	2.714	96	104	850	1.050
COADIUVANTI	-	6	62	68	-	3	8	11
ALTRE ATTIVITA'	74	2.584	1.596	4.254	449	519	1.274	2.242
IMPREDITORI E LIBERI PROFESS.	5	72	62	139	26	42	45	113
LAVORATORI IN PROPRIO	23	926	1.171	2.120	162	155	483	800
DIRIGENTI E IMPIEGATI	32	693	99	824	162	248	364	774
LAVORATORI DIPENDENTI	14	870	199	1.083	96	70	365	531
COADIUVANTI	-	23	65	88	3	4	17	24
C.F. IN CONDIZIONE NON PROFESSIONALE	293	16.958	11.862	29.113	812	505	6.890	8.207
IN CERCA DI PRIMA OCCUPAZIONE	-	2	-	2	-	-	1	1
CASALINGHE	56	2.762	1.011	3.829	174	107	1.343	1.624
PERSONE RITIRATE DAL LAVORO	230	13.945	10.686	24.861	618	382	5.371	6.371
ALTRE CONDIZIONI	7	249	165	421	20	16	175	211

o non professionale, per condizione del capo famiglia e regione

E PIÙ

di cui MASCHI								REGIONI — CONDIZIONE DEL CAPO FAMIGLIA
In condizione professionale				In condizione non professionale				
Agricoltura	Industrie	Altre attività	Totale	In cerca di prima occupazione	Scolari e studenti	Altre condizioni	Totale	
272	14.280	10.074	24.626	829	631	1.894	3.354	UMBRIA
97	5.026	4.334	9.457	413	423	774	1.610	C.F. IN CONDIZIONE PROFESSIONALE
12	50	111	173	15	44	20	79	INPRENDITORI E LIBERI PROFESS.
33	2.326	3.761	6.120	143	151	261	555	LAVORATORI IN PROPRIO
26	281	53	360	110	122	119	351	DIRIGENTI E IMPIEGATI
26	2.356	333	2.715	143	104	368	615	LAVORATORI DIPENDENTI
-	13	76	89	2	2	6	10	COADIUVANTI
31	2.770	3.229	6.030	72	84	235	391	AGRICOLTURA
3	10	20	33	1	11	2	14	INPRENDITORI E LIBERI PROFESS.
18	1.839	3.061	4.918	53	53	150	256	LAVORATORI IN PROPRIO
2	20	10	32	4	3	2	9	DIRIGENTI E IMPIEGATI
8	895	104	1.007	13	17	80	110	LAVORATORI DIPENDENTI
-	6	34	40	1	-	1	2	COADIUVANTI
21	1.320	430	1.771	145	118	308	571	INDUSTRIE
6	15	51	72	4	14	11	29	INPRENDITORI E LIBERI PROFESS.
5	169	185	359	26	27	53	106	LAVORATORI IN PROPRIO
3	52	10	65	29	26	34	89	DIRIGENTI E IMPIEGATI
7	1.083	162	1.252	86	51	208	345	LAVORATORI DIPENDENTI
-	1	22	23	-	-	2	2	COADIUVANTI
45	936	675	1.656	196	221	231	648	ALTRE ATTIVITA*
3	25	40	68	10	19	7	36	INPRENDITORI E LIBERI PROFESS.
10	318	515	843	64	71	58	193	LAVORATORI IN PROPRIO
21	209	33	263	77	93	83	253	DIRIGENTI E IMPIEGATI
11	378	67	456	44	36	80	160	LAVORATORI DIPENDENTI
-	6	20	26	1	2	3	6	COADIUVANTI
175	9.254	5.740	15.169	416	208	1.120	1.744	C.F. IN CONDIZIONE NON PROFESSIONALE
-	-	-	-	-	-	2	2	IN CERCA DI PRIMA OCCUPAZIONE
30	1.051	544	1.625	60	41	215	316	CASALINGHE
140	8.069	5.104	13.313	348	163	868	1.379	PERSONE RITIRATE DAL LAVORO
5	134	92	231	8	4	35	47	ALTRE CONDIZIONI
400	20.419	20.003	40.822	1.096	1.021	2.827	4.944	MARCHE
150	8.383	9.923	18.456	548	653	1.260	2.461	C.F. IN CONDIZIONE PROFESSIONALE
9	83	117	209	30	44	26	100	INPRENDITORI E LIBERI PROFESS.
67	4.730	8.861	13.658	266	272	551	1.089	LAVORATORI IN PROPRIO
36	476	82	594	121	211	179	511	DIRIGENTI E IMPIEGATI
38	3.068	679	3.785	129	122	496	747	LAVORATORI DIPENDENTI
-	26	184	210	2	4	8	14	COADIUVANTI
45	4.499	7.644	12.188	113	128	352	593	AGRICOLTURA
1	6	6	13	2	1	1	4	INPRENDITORI E LIBERI PROFESS.
37	3.748	7.430	11.215	97	109	302	508	LAVORATORI IN PROPRIO
5	30	6	41	4	10	2	16	DIRIGENTI E IMPIEGATI
2	704	122	828	9	8	46	63	LAVORATORI DIPENDENTI
-	11	80	91	1	-	1	2	COADIUVANTI
40	2.200	1.052	3.292	130	157	471	758	INDUSTRIE
4	32	63	99	8	9	11	28	INPRENDITORI E LIBERI PROFESS.
8	357	519	884	47	56	109	212	LAVORATORI IN PROPRIO
5	63	6	74	15	23	31	69	DIRIGENTI E IMPIEGATI
23	1.745	407	2.175	60	67	318	445	LAVORATORI DIPENDENTI
-	3	57	60	-	2	2	4	COADIUVANTI
65	1.684	1.227	2.976	305	368	437	1.110	ALTRE ATTIVITA*
4	45	48	97	20	34	14	68	INPRENDITORI E LIBERI PROFESS.
22	625	912	1.559	122	107	140	369	LAVORATORI IN PROPRIO
26	383	70	479	102	178	146	426	DIRIGENTI E IMPIEGATI
13	619	150	782	60	47	132	239	LAVORATORI DIPENDENTI
-	12	47	59	1	2	5	8	COADIUVANTI
250	12.036	10.080	22.366	548	368	1.567	2.483	C.F. IN CONDIZIONE NON PROFESSIONALE
-	-	-	-	-	-	-	-	IN CERCA DI PRIMA OCCUPAZIONE
48	1.554	723	2.325	114	78	286	478	CASALINGHE
196	10.300	9.222	19.718	423	279	1.232	1.934	PERSONE RITIRATE DAL LAVORO
6	182	135	323	11	11	49	71	ALTRE CONDIZIONI

Segue Tav. 7 — Figli conviventi per sesso, classe di età e condizione professionale

E — 26

REGIONI — CONDIZIONE DEL CAPO FAMIGLIA	TOTALE							
	In condizione professionale				In condizione non professionale			
	Agricoltura	Industrie	Altre attività	Totale	In cerca di prima occupazione	Scolari e studenti	Altre condizioni	Totale
LAZIO	2.380	78.674	23.931	104.985	10.020	7.605	39.776	57.401
C.F. IN CONDIZIONE PROFESSIONALE	697	24.065	9.347	34.109	4.548	4.781	14.416	23.745
IMPREDITORI E LIBERI PROFESS.	74	664	492	1.230	286	415	486	1.187
LAVORATORI IN PROPRIO	142	6.367	6.883	13.392	1.014	963	4.303	6.280
DIRIGENTI E IMPIEGATI	373	6.794	588	7.755	2.040	2.315	3.046	7.401
LAVORATORI DIPENDENTI	105	10.143	1.161	11.409	1.192	1.062	6.498	8.752
COADIUVANTI	3	97	223	323	16	26	83	125
AGRICOLTURA	68	4.286	3.908	8.262	371	422	2.517	3.310
IMPREDITORI E LIBERI PROFESS.	7	36	47	90	10	26	30	66
LAVORATORI IN PROPRIO	41	2.916	3.645	6.602	276	268	1.773	2.317
DIRIGENTI E IMPIEGATI	10	63	13	86	22	25	45	92
LAVORATORI DIPENDENTI	10	1.258	180	1.448	61	101	661	823
COADIUVANTI	-	13	23	36	2	2	8	12
INDUSTRIE	127	6.383	1.447	7.957	971	1.042	4.882	6.895
IMPREDITORI E LIBERI PROFESS.	18	120	122	260	61	79	146	286
LAVORATORI IN PROPRIO	30	1.230	693	1.953	226	209	884	1.319
DIRIGENTI E IMPIEGATI	44	761	62	867	206	278	516	1.000
LAVORATORI DIPENDENTI	34	4.253	530	4.817	475	470	3.320	4.265
COADIUVANTI	1	19	40	60	3	6	16	25
ALTRE ATTIVITA'	502	13.396	3.992	17.890	3.206	3.317	7.017	13.540
IMPREDITORI E LIBERI PROFESS.	49	508	323	880	215	310	310	835
LAVORATORI IN PROPRIO	71	2.221	2.545	4.837	512	486	1.646	2.644
DIRIGENTI E IMPIEGATI	319	5.970	513	6.802	1.812	2.012	2.485	6.309
LAVORATORI DIPENDENTI	61	4.632	451	5.144	656	491	2.517	3.664
COADIUVANTI	2	65	160	227	11	18	59	88
C.F. IN CONDIZIONE NON PROFESSIONALE	1.683	54.609	14.584	70.876	5.472	2.824	25.360	33.656
IN CERCA DI PRIMA OCCUPAZIONE	-	5	2	7	-	4	25	29
CASALINGHE	602	16.552	3.225	20.379	1.331	710	7.051	9.092
PERSONE RITIRATE DAL LAVORO	1.056	37.310	11.123	49.489	4.030	2.042	17.717	23.789
ALTRE CONDIZIONI	25	742	234	1.001	111	68	567	746
ABRUZZI	435	20.142	14.456	35.033	1.856	1.769	12.203	15.828
C.F. IN CONDIZIONE PROFESSIONALE	175	7.997	6.219	14.391	909	1.129	4.622	6.660
IMPREDITORI E LIBERI PROFESS.	20	149	159	328	43	74	128	245
LAVORATORI IN PROPRIO	89	4.559	5.468	10.116	428	460	2.234	3.122
DIRIGENTI E IMPIEGATI	39	775	109	923	203	346	599	1.148
LAVORATORI DIPENDENTI	24	2.487	412	2.923	233	246	1.639	2.118
COADIUVANTI	3	27	71	101	2	3	22	27
AGRICOLTURA	63	3.860	4.456	8.379	223	235	1.626	2.084
IMPREDITORI E LIBERI PROFESS.	-	5	9	14	1	1	8	10
LAVORATORI IN PROPRIO	55	3.424	4.358	7.837	199	214	1.466	1.879
DIRIGENTI E IMPIEGATI	4	16	5	25	4	5	11	20
LAVORATORI DIPENDENTI	3	409	65	477	18	15	136	169
COADIUVANTI	1	6	19	26	1	-	5	6
INDUSTRIE	39	2.004	694	2.737	239	272	1.530	2.041
IMPREDITORI E LIBERI PROFESS.	11	51	63	125	13	26	58	97
LAVORATORI IN PROPRIO	13	420	357	790	74	79	280	433
DIRIGENTI E IMPIEGATI	6	76	14	96	21	34	106	161
LAVORATORI DIPENDENTI	9	1.449	242	1.700	131	133	1.079	1.343
COADIUVANTI	-	8	18	26	-	-	7	7
ALTRE ATTIVITA'	73	2.133	1.069	3.275	447	622	1.466	2.535
IMPREDITORI E LIBERI PROFESS.	9	93	87	189	29	47	62	138
LAVORATORI IN PROPRIO	21	715	753	1.489	155	167	488	810
DIRIGENTI E IMPIEGATI	29	683	90	802	178	307	482	967
LAVORATORI DIPENDENTI	12	629	105	746	84	98	424	606
COADIUVANTI	2	13	34	49	1	3	10	14
C.F. IN CONDIZIONE NON PROFESSIONALE	260	12.145	8.237	20.642	947	640	7.581	9.168
IN CERCA DI PRIMA OCCUPAZIONE	-	-	2	2	1	-	8	9
CASALINGHE	53	2.307	907	3.267	207	122	1.587	1.916
PERSONE RITIRATE DAL LAVORO	203	9.616	7.195	17.014	722	502	5.799	7.023
ALTRE CONDIZIONI	4	222	133	359	17	16	187	220

o non professionale, per condizione del capo famiglia e regione

E PIÙ

di cui MASCHI								REGIONI — CONDIZIONE DEL CAPO FAMIGLIA
In condizione professionale				In condizione non professionale				
Agricoltura	Industrie	Altre attività	Totale	In cerca di prima occupazione	Scolari e studenti	Altre condizioni	Totale	
1.842	48.226	19.036	69.104	7.027	5.421	9.657	22.105	LAZIO
578	16.083	7.625	24.286	3.162	3.384	4.443	10.989	C.F. IN CONDIZIONE PROFESSIONALE
62	363	410	835	181	319	121	621	IMPRENDITORI E LIBERI PROFESS.
131	4.572	5.704	10.407	714	698	1.127	2.539	LAVORATORI IN PROPRIO
296	3.885	450	4.631	1.354	1.645	998	3.997	DIRIGENTI E IMPIEGATI
88	7.207	895	8.190	901	705	2.174	3.780	LAVORATORI DIPENDENTI
1	56	166	223	12	17	23	52	COADIUVANTI
67	3.567	3.513	7.147	274	296	746	1.316	AGRICOLTURA
7	21	45	73	6	22	4	32	IMPRENDITORI E LIBERI PROFESS.
40	2.466	3.288	5.794	202	190	490	882	LAVORATORI IN PROPRIO
10	45	11	66	17	19	13	49	DIRIGENTI E IMPIEGATI
10	1.025	150	1.185	47	63	235	345	LAVORATORI DIPENDENTI
-	10	19	29	2	2	4	8	COADIUVANTI
107	4.339	1.174	5.620	682	735	1.717	3.134	INDUSTRIE
18	65	108	191	42	68	43	153	IMPRENDITORI E LIBERI PROFESS.
26	717	573	1.316	161	148	257	566	LAVORATORI IN PROPRIO
34	436	49	519	136	212	171	519	DIRIGENTI E IMPIEGATI
29	3.111	408	3.548	342	303	1.242	1.887	LAVORATORI DIPENDENTI
-	10	36	46	1	4	4	9	COADIUVANTI
404	8.177	2.938	11.519	2.206	2.353	1.980	6.539	ALTRE ATTIVITA'
37	277	257	571	133	229	74	436	IMPRENDITORI E LIBERI PROFESS.
65	1.389	1.843	3.297	351	360	380	1.091	LAVORATORI IN PROPRIO
252	3.404	390	4.046	1.201	1.414	814	3.429	DIRIGENTI E IMPIEGATI
49	3.071	337	3.457	512	339	697	1.548	LAVORATORI DIPENDENTI
1	36	111	148	9	11	15	35	COADIUVANTI
1.264	32.143	11.411	44.818	3.865	2.037	5.214	11.116	C.F. IN CONDIZIONE NON PROFESSIONALE
-	1	2	3	-	3	14	17	IN CERCA DI PRIMA OCCUPAZIONE
442	8.676	2.405	11.523	915	500	1.374	2.789	CASALINGHE
805	23.021	8.827	32.653	2.868	1.490	3.653	8.011	PERSONE RITIRATE DAL LAVORO
17	445	177	639	82	44	173	299	ALTRE CONDIZIONI
381	15.318	12.288	27.987	1.254	1.196	3.141	5.591	ABRUZZI
155	6.408	5.562	12.125	628	754	1.552	2.934	C.F. IN CONDIZIONE PROFESSIONALE
20	96	141	257	26	49	53	128	IMPRENDITORI E LIBERI PROFESS.
78	3.826	4.944	8.848	314	319	635	1.268	LAVORATORI IN PROPRIO
34	456	77	567	128	222	241	591	DIRIGENTI E IMPIEGATI
21	2.010	340	2.371	158	161	615	934	LAVORATORI DIPENDENTI
2	20	60	82	2	3	8	13	COADIUVANTI
61	3.447	4.098	7.606	171	176	473	820	AGRICOLTURA
-	5	7	12	1	-	3	4	IMPRENDITORI E LIBERI PROFESS.
53	3.060	4.014	7.127	153	160	425	738	LAVORATORI IN PROPRIO
4	12	5	21	4	5	3	12	DIRIGENTI E IMPIEGATI
3	364	54	421	12	11	40	63	LAVORATORI DIPENDENTI
1	6	18	25	1	-	2	3	COADIUVANTI
33	1.565	599	2.197	167	173	558	898	INDUSTRIE
11	37	59	107	7	16	21	44	IMPRENDITORI E LIBERI PROFESS.
10	283	315	608	51	46	82	179	LAVORATORI IN PROPRIO
4	48	9	61	16	20	41	77	DIRIGENTI E IMPIEGATI
8	1.191	199	1.398	93	91	413	597	LAVORATORI DIPENDENTI
-	6	17	23	-	-	1	1	COADIUVANTI
61	1.396	865	2.322	290	405	521	1.216	ALTRE ATTIVITA'
9	54	75	138	18	33	29	80	IMPRENDITORI E LIBERI PROFESS.
15	483	615	1.113	110	113	128	351	LAVORATORI IN PROPRIO
26	396	63	485	108	197	197	502	DIRIGENTI E IMPIEGATI
10	455	87	552	53	59	162	274	LAVORATORI DIPENDENTI
1	8	25	34	1	3	5	9	COADIUVANTI
226	8.910	6.726	15.862	626	442	1.589	2.657	C.F. IN CONDIZIONE NON PROFESSIONALE
-	-	2	2	-	-	1	1	IN CERCA DI PRIMA OCCUPAZIONE
44	1.489	708	2.241	130	83	318	531	CASALINGHE
178	7.263	5.907	13.348	486	348	1.212	2.046	PERSONE RITIRATE DAL LAVORO
4	158	109	271	10	11	58	79	ALTRE CONDIZIONI

Segue Tav. 7 — Figli conviventi per sesso, classe di età e condizione professionale

E — 26

REGIONI — CONDIZIONE DEL CAPO FAMIGLIA	TOTALE							
	In condizione professionale				In condizione non professionale			
	Agricoltura	Industrie	Altre attività	Totale	In cerca di prima occupazione	Scolari e studenti	Altre condizioni	Totale
MOLISE	107	3.958	4.518	8.583	636	474	3.015	4.125
C.F. IN CONDIZIONE PROFESSIONALE	35	1.558	1.768	3.361	327	287	1.026	1.640
IMPREDITORI E LIBERI PROFESS.	4	49	32	85	19	22	22	63
LAVORATORI IN PROPRIO	16	907	1.560	2.483	177	123	562	862
DIRIGENTI E IMPIEGATI	7	154	25	186	71	89	109	269
LAVORATORI DIPENDENTI	8	445	139	592	60	52	332	444
COADIUVANTI	-	3	12	15	-	1	1	2
AGRICOLTURA	12	789	1.352	2.153	111	63	454	628
IMPREDITORI E LIBERI PROFESS.	-	6	4	10	1	-	-	1
LAVORATORI IN PROPRIO	8	667	1.304	1.979	104	57	385	546
DIRIGENTI E IMPIEGATI	-	4	4	8	-	-	5	5
LAVORATORI DIPENDENTI	4	109	36	149	6	6	64	76
COADIUVANTI	-	3	4	7	-	-	-	-
INDUSTRIE	6	321	180	507	50	65	263	378
IMPREDITORI E LIBERI PROFESS.	-	12	14	26	4	7	11	22
LAVORATORI IN PROPRIO	3	81	85	169	21	23	60	104
DIRIGENTI E IMPIEGATI	1	7	3	11	1	-	14	15
LAVORATORI DIPENDENTI	2	221	75	298	24	35	178	237
COADIUVANTI	-	-	3	3	-	-	-	-
ALTRE ATTIVITA'	17	448	236	701	166	159	309	634
IMPREDITORI E LIBERI PROFESS.	4	31	14	49	14	15	11	40
LAVORATORI IN PROPRIO	5	159	171	335	52	43	117	212
DIRIGENTI E IMPIEGATI	6	143	18	167	70	89	90	249
LAVORATORI DIPENDENTI	2	115	28	145	30	11	90	131
COADIUVANTI	-	-	5	5	-	1	1	2
C.F. IN CONDIZIONE NON PROFESSIONALE	72	2.400	2.750	5.222	309	187	1.989	2.485
IN CERCA DI PRIMA OCCUPAZIONE	-	-	-	-	-	-	-	-
CASALINGHE	6	268	103	377	44	38	247	329
PERSONE RITIRATE DAL LAVORO	65	2.097	2.599	4.761	257	147	1.697	2.101
ALTRE CONDIZIONI	1	35	48	84	8	2	45	55
CAMPANIA	1.652	77.971	30.763	110.386	14.808	8.588	84.058	107.454
C.F. IN CONDIZIONE PROFESSIONALE	569	23.399	11.292	35.260	5.759	5.019	31.091	41.869
IMPREDITORI E LIBERI PROFESS.	71	723	522	1.316	312	371	991	1.674
LAVORATORI IN PROPRIO	200	8.030	8.873	17.103	1.929	1.441	9.247	12.617
DIRIGENTI E IMPIEGATI	205	3.752	410	4.367	1.435	1.702	4.515	7.652
LAVORATORI DIPENDENTI	83	10.802	1.355	12.240	2.052	1.471	16.200	19.723
COADIUVANTI	10	92	132	234	31	34	138	203
AGRICOLTURA	118	7.133	6.324	13.575	870	706	6.046	7.622
IMPREDITORI E LIBERI PROFESS.	3	24	20	47	7	8	37	52
LAVORATORI IN PROPRIO	96	4.388	5.872	10.356	630	498	3.636	4.764
DIRIGENTI E IMPIEGATI	2	42	7	51	16	20	38	74
LAVORATORI DIPENDENTI	17	2.656	396	3.069	214	179	2.313	2.706
COADIUVANTI	-	23	29	52	3	1	22	26
INDUSTRIE	140	6.616	1.633	8.389	1.464	1.326	11.798	14.588
IMPREDITORI E LIBERI PROFESS.	26	226	173	425	69	94	328	491
LAVORATORI IN PROPRIO	31	1.200	794	2.025	324	260	1.844	2.428
DIRIGENTI E IMPIEGATI	41	540	68	649	192	233	960	1.385
LAVORATORI DIPENDENTI	40	4.628	575	5.243	875	728	8.639	10.242
COADIUVANTI	2	22	23	47	4	11	27	42
ALTRE ATTIVITA'	311	9.650	3.335	13.296	3.425	2.987	13.247	19.659
IMPREDITORI E LIBERI PROFESS.	42	473	329	844	236	269	626	1.131
LAVORATORI IN PROPRIO	73	2.442	2.207	4.722	975	683	3.767	5.425
DIRIGENTI E IMPIEGATI	162	3.170	335	3.667	1.227	1.449	3.517	6.193
LAVORATORI DIPENDENTI	26	3.518	384	3.928	963	564	5.248	6.775
COADIUVANTI	8	47	80	135	24	22	89	135
C.F. IN CONDIZIONE NON PROFESSIONALE	1.083	54.572	19.471	75.126	9.049	3.569	52.967	65.585
IN CERCA DI PRIMA OCCUPAZIONE	-	11	4	15	4	8	198	210
CASALINGHE	335	14.969	3.312	18.616	2.442	821	15.069	18.332
PERSONE RITIRATE DAL LAVORO	724	38.420	15.731	54.875	6.367	2.591	35.826	44.784
ALTRE CONDIZIONI	24	1.172	424	1.620	236	149	1.874	2.259

o non professionale, per condizione del capo famiglia e regione

E PIÙ

di cui MASCHI								REGIONI — CONDIZIONE DEL CAPO FAMIGLIA
In condizione professionale				In condizione non professionale				
Agricoltura	Industrie	Altre attività	Totale	In cerca di prima occupazione	Scolari e studenti	Altre condizioni	Totale	
96	2.948	3.210	6.254	442	315	740	1.497	MOLISE
34	1.226	1.366	2.626	234	193	338	765	C.F. IN CONDIZIONE PROFESSIONALE
4	29	27	60	13	17	5	35	IMPRENDITORI E LIBERI PROFESS.
15	753	1.218	1.986	128	82	180	390	LAVORATORI IN PROPRIO
7	93	19	119	51	63	35	149	DIRIGENTI E IMPIEGATI
8	348	97	453	42	30	118	190	LAVORATORI DIPENDENTI
-	3	5	8	-	1	-	1	COADIUVANTI
11	689	1.057	1.757	82	39	155	276	AGRICOLTURA
-	4	3	7	1	-	-	1	IMPRENDITORI E LIBERI PROFESS.
7	593	1.023	1.623	77	35	125	237	LAVORATORI IN PROPRIO
-	3	3	6	-	-	3	3	DIRIGENTI E IMPIEGATI
4	86	28	118	4	4	27	35	LAVORATORI DIPENDENTI
-	3	-	3	-	-	-	-	COADIUVANTI
6	240	134	380	31	39	104	174	INDUSTRIE
-	7	13	20	1	5	3	9	IMPRENDITORI E LIBERI PROFESS.
3	57	67	127	15	15	24	54	LAVORATORI IN PROPRIO
1	4	3	8	1	-	6	7	DIRIGENTI E IMPIEGATI
2	172	50	224	14	19	71	104	LAVORATORI DIPENDENTI
-	-	1	1	-	-	-	-	COADIUVANTI
17	297	175	489	121	115	79	315	ALTRE ATTIVITA'
4	18	11	33	11	12	2	25	IMPRENDITORI E LIBERI PROFESS.
5	103	128	236	36	32	31	99	LAVORATORI IN PROPRIO
6	86	13	105	50	63	26	139	DIRIGENTI E IMPIEGATI
2	90	19	111	24	7	20	51	LAVORATORI DIPENDENTI
-	-	4	4	-	1	-	1	COADIUVANTI
62	1.722	1.844	3.628	208	122	402	732	C.F. IN CONDIZIONE NON PROFESSIONALE
-	-	-	-	-	-	-	-	IN CERCA DI PRIMA OCCUPAZIONE
4	144	71	219	30	21	37	88	CASALINGHE
57	1.554	1.745	3.356	172	101	354	627	PERSONE RITIRATE DAL LAVORO
1	24	28	53	6	-	11	17	ALTRE CONDIZIONI
1.426	52.244	22.313	75.983	11.411	6.176	19.144	36.731	CAMPANIA
488	17.121	8.667	26.276	4.478	3.566	10.218	18.262	C.F. IN CONDIZIONE PROFESSIONALE
66	453	463	982	238	285	304	827	IMPRENDITORI E LIBERI PROFESS.
178	6.123	6.772	13.073	1.526	1.057	2.465	5.048	LAVORATORI IN PROPRIO
168	2.298	322	2.788	1.002	1.202	1.689	3.893	DIRIGENTI E IMPIEGATI
69	8.191	1.013	9.273	1.687	994	5.718	8.399	LAVORATORI DIPENDENTI
7	56	97	160	25	28	42	95	COADIUVANTI
110	5.654	4.713	10.477	718	512	1.886	3.116	AGRICOLTURA
3	13	17	33	6	7	8	21	IMPRENDITORI E LIBERI PROFESS.
90	3.616	4.362	8.068	532	370	1.049	1.951	LAVORATORI IN PROPRIO
1	33	6	40	9	14	16	39	DIRIGENTI E IMPIEGATI
16	1.978	305	2.299	169	120	805	1.094	LAVORATORI DIPENDENTI
-	14	23	37	2	1	8	11	COADIUVANTI
114	4.898	1.304	6.316	1.159	917	4.393	6.469	INDUSTRIE
24	144	164	332	54	70	108	232	IMPRENDITORI E LIBERI PROFESS.
27	822	660	1.509	245	191	547	983	LAVORATORI IN PROPRIO
28	364	51	443	132	163	408	703	DIRIGENTI E IMPIEGATI
34	3.554	408	3.996	725	484	3.318	4.527	LAVORATORI DIPENDENTI
1	14	21	36	3	9	12	24	COADIUVANTI
264	6.569	2.650	9.483	2.601	2.137	3.939	8.677	ALTRE ATTIVITA'
39	296	282	617	178	208	188	574	IMPRENDITORI E LIBERI PROFESS.
61	1.685	1.750	3.496	749	496	869	2.114	LAVORATORI IN PROPRIO
139	1.901	265	2.305	861	1.025	1.265	3.151	DIRIGENTI E IMPIEGATI
19	2.659	300	2.978	793	390	1.595	2.778	LAVORATORI DIPENDENTI
6	28	53	87	20	18	22	60	COADIUVANTI
938	35.123	13.646	49.707	6.933	2.610	8.926	18.469	C.F. IN CONDIZIONE NON PROFESSIONALE
-	5	3	8	3	5	98	106	IN CERCA DI PRIMA OCCUPAZIONE
286	9.009	2.494	11.789	1.906	595	2.255	4.756	CASALINGHE
634	25.351	10.864	36.849	4.840	1.901	6.035	12.776	PERSONE RITIRATE DAL LAVORO
18	758	285	1.061	184	109	538	831	ALTRE CONDIZIONI

Segue Tav. 7 — Figli conviventi per sesso, classe di età e condizione professionale

E — 26

REGIONI — CONDIZIONE DEL CAPO FAMIGLIA	TOTALE							
	In condizione professionale				In condizione non professionale			
	Agricoltura	Industrie	Altre attività	Totale	In cerca di prima occupazione	Scolari e studenti	Altre condizioni	Totale
PUGLIA	862	56.837	19.731	77.430	7.498	6.742	53.291	67.531
C.F. IN CONDIZIONE PROFESSIONALE	316	16.303	6.889	23.508	3.319	4.181	20.110	27.610
IMPREDITORI E LIBERI PROFESS.	46	389	381	816	180	333	586	1.099
LAVORATORI IN PROPRIO	129	5.025	5.200	10.354	1.175	1.411	5.540	8.126
DIRIGENTI E IMPIEGATI	86	2.038	220	2.344	869	1.084	2.641	4.594
LAVORATORI DIPENDENTI	55	8.804	970	9.829	1.074	1.342	11.222	13.638
COADIUVANTI	-	47	118	165	21	11	121	153
AGRICOLTURA	87	7.206	3.863	11.156	753	1.129	6.278	8.160
IMPREDITORI E LIBERI PROFESS.	5	31	43	79	16	14	44	74
LAVORATORI IN PROPRIO	59	2.651	3.307	6.017	440	606	2.173	3.219
DIRIGENTI E IMPIEGATI	5	52	8	65	23	18	58	99
LAVORATORI DIPENDENTI	18	4.458	475	4.951	268	488	3.981	4.737
COADIUVANTI	-	14	30	44	6	3	22	31
INDUSTRIE	75	3.803	1.004	4.882	834	990	6.629	8.453
IMPREDITORI E LIBERI PROFESS.	18	112	139	269	48	110	222	380
LAVORATORI IN PROPRIO	25	864	553	1.442	216	273	1.161	1.650
DIRIGENTI E IMPIEGATI	6	278	25	309	114	122	549	785
LAVORATORI DIPENDENTI	26	2.539	274	2.839	448	485	4.664	5.597
COADIUVANTI	-	10	13	23	8	-	33	41
ALTRE ATTIVITA'	154	5.294	2.022	7.470	1.732	2.062	7.203	10.997
IMPREDITORI E LIBERI PROFESS.	23	246	199	468	116	209	320	645
LAVORATORI IN PROPRIO	45	1.510	1.340	2.895	519	532	2.206	3.257
DIRIGENTI E IMPIEGATI	75	1.708	187	1.970	732	944	2.034	3.710
LAVORATORI DIPENDENTI	11	1.807	221	2.039	358	369	2.577	3.304
COADIUVANTI	-	23	75	98	7	8	66	81
C.F. IN CONDIZIONE NON PROFESSIONALE	546	40.534	12.842	53.922	4.179	2.561	33.181	39.921
IN CERCA DI PRIMA OCCUPAZIONE	-	3	1	4	2	2	74	78
CASALINGHE	139	6.826	1.996	8.961	843	493	7.181	8.517
PERSONE RITIRATE DAL LAVORO	397	32.985	10.646	44.028	3.236	1.983	24.967	30.186
ALTRE CONDIZIONI	10	720	199	929	98	83	959	1.140
BASILICATA	174	8.081	4.256	12.511	895	740	7.161	8.796
C.F. IN CONDIZIONE PROFESSIONALE	60	2.777	1.593	4.430	381	457	2.750	3.588
IMPREDITORI E LIBERI PROFESS.	7	70	45	122	24	27	46	97
LAVORATORI IN PROPRIO	33	1.463	1.342	2.838	187	212	1.261	1.660
DIRIGENTI E IMPIEGATI	8	227	27	262	75	88	257	420
LAVORATORI DIPENDENTI	12	1.010	164	1.186	92	128	1.181	1.401
COADIUVANTI	-	7	15	22	3	2	5	10
AGRICOLTURA	23	1.414	1.093	2.530	127	144	1.140	1.411
IMPREDITORI E LIBERI PROFESS.	1	3	4	8	3	4	4	11
LAVORATORI IN PROPRIO	20	1.020	1.025	2.065	98	108	816	1.022
DIRIGENTI E IMPIEGATI	-	7	1	8	-	1	3	4
LAVORATORI DIPENDENTI	2	381	58	441	24	31	316	371
COADIUVANTI	-	3	5	8	2	-	1	3
INDUSTRIE	12	628	195	835	70	115	836	1.021
IMPREDITORI E LIBERI PROFESS.	2	31	25	58	8	7	20	35
LAVORATORI IN PROPRIO	2	165	95	262	24	32	163	219
DIRIGENTI E IMPIEGATI	-	16	4	20	6	6	28	40
LAVORATORI DIPENDENTI	8	414	68	490	32	69	623	724
COADIUVANTI	-	2	3	5	-	1	2	3
ALTRE ATTIVITA'	25	735	305	1.065	184	198	774	1.156
IMPREDITORI E LIBERI PROFESS.	4	36	16	56	13	16	22	51
LAVORATORI IN PROPRIO	11	278	222	511	65	72	282	419
DIRIGENTI E IMPIEGATI	8	204	22	234	69	81	226	376
LAVORATORI DIPENDENTI	2	215	38	255	36	28	242	306
COADIUVANTI	-	2	7	9	1	1	2	4
C.F. IN CONDIZIONE NON PROFESSIONALE	114	5.304	2.663	8.081	514	283	4.411	5.208
IN CERCA DI PRIMA OCCUPAZIONE	-	-	1	1	-	1	1	2
CASALINGHE	23	764	261	1.048	69	56	589	714
PERSONE RITIRATE DAL LAVORO	89	4.446	2.358	6.893	434	216	3.727	4.377
ALTRE CONDIZIONI	2	94	43	139	11	10	94	115

o non professionale, per condizione del capo famiglia e regione

E PIÙ

di cui MASCHI								REGIONI — CONDIZIONE DEL CAPO FAMIGLIA
In condizione professionale				In condizione non professionale				
Agricoltura	Industrie	Altre attività	Totale	In cerca di prima occupazione	Scolari e studenti	Altre condizioni	Totale	
740	33.839	12.514	47.093	5.168	4.645	12.274	22.087	PUGLIA
281	11.106	4.884	16.271	2.262	2.854	6.724	11.840	C.F. IN CONDIZIONE PROFESSIONALE
37	216	325	578	120	240	164	524	IMPRENDITORI E LIBERI PROFESS.
121	3.449	3.633	7.203	791	1.006	1.467	3.264	LAVORATORI IN PROPRIO
77	1.189	162	1.428	571	729	965	2.265	DIRIGENTI E IMPIEGATI
46	6.224	691	6.961	766	870	4.092	5.728	LAVORATORI DIPENDENTI
-	28	73	101	14	9	36	59	COADIUVANTI
77	5.007	2.674	7.758	506	769	2.114	3.389	AGRICOLTURA
4	17	40	61	9	13	10	32	IMPRENDITORI E LIBERI PROFESS.
54	1.891	2.248	4.193	282	432	538	1.252	LAVORATORI IN PROPRIO
4	35	8	47	17	11	23	51	DIRIGENTI E IMPIEGATI
15	3.055	353	3.423	195	310	1.534	2.039	LAVORATORI DIPENDENTI
-	9	25	34	3	3	9	15	COADIUVANTI
65	2.684	754	3.503	581	646	2.370	3.597	INDUSTRIE
14	69	117	200	31	73	64	168	IMPRENDITORI E LIBERI PROFESS.
22	582	432	1.036	142	187	333	662	LAVORATORI IN PROPRIO
6	168	16	190	81	76	240	397	DIRIGENTI E IMPIEGATI
23	1.860	180	2.063	322	310	1.723	2.355	LAVORATORI DIPENDENTI
-	5	9	14	5	-	10	15	COADIUVANTI
139	3.415	1.456	5.010	1.175	1.439	2.240	4.854	ALTRE ATTIVITA*
19	130	168	317	80	154	90	324	IMPRENDITORI E LIBERI PROFESS.
45	976	953	1.974	367	387	596	1.350	LAVORATORI IN PROPRIO
67	986	138	1.191	473	642	702	1.817	DIRIGENTI E IMPIEGATI
8	1.309	158	1.475	249	250	835	1.334	LAVORATORI DIPENDENTI
-	14	39	53	6	6	17	29	COADIUVANTI
459	22.733	7.630	30.822	2.906	1.791	5.550	10.247	C.F. IN CONDIZIONE NON PROFESSIONALE
-	-	1	1	1	2	39	42	IN CERCA DI PRIMA OCCUPAZIONE
120	4.021	1.266	5.407	594	339	966	1.899	CASALINGHE
329	18.297	6.220	24.846	2.248	1.391	4.263	7.902	PERSONE RITIRATE DAL LAVORO
10	415	143	568	63	59	282	404	ALTRE CONDIZIONI
150	5.845	2.915	8.910	566	556	1.801	2.923	BASILICATA
50	2.108	1.171	3.329	257	349	933	1.539	C.F. IN CONDIZIONE PROFESSIONALE
7	36	43	86	18	21	15	54	IMPRENDITORI E LIBERI PROFESS.
26	1.153	978	2.157	123	174	371	668	LAVORATORI IN PROPRIO
6	137	21	164	54	63	93	210	DIRIGENTI E IMPIEGATI
11	777	120	908	59	89	453	601	LAVORATORI DIPENDENTI
-	5	9	14	3	2	1	6	COADIUVANTI
17	1.153	796	1.966	82	108	338	528	AGRICOLTURA
1	1	4	6	3	3	2	8	IMPRENDITORI E LIBERI PROFESS.
15	853	742	1.610	59	83	233	375	LAVORATORI IN PROPRIO
-	4	1	5	-	1	2	3	DIRIGENTI E IMPIEGATI
1	293	45	339	18	21	100	139	LAVORATORI DIPENDENTI
-	2	4	6	2	-	1	3	COADIUVANTI
12	467	150	629	42	87	342	471	INDUSTRIE
2	23	24	49	5	6	8	19	IMPRENDITORI E LIBERI PROFESS.
2	103	71	176	16	29	51	96	LAVORATORI IN PROPRIO
-	10	3	13	4	2	16	22	DIRIGENTI E IMPIEGATI
8	330	49	387	17	49	267	333	LAVORATORI DIPENDENTI
-	1	3	4	-	1	-	1	COADIUVANTI
21	488	225	734	133	154	253	540	ALTRE ATTIVITA*
4	12	15	31	10	12	5	27	IMPRENDITORI E LIBERI PROFESS.
9	197	165	371	48	62	87	197	LAVORATORI IN PROPRIO
6	123	17	146	50	60	75	185	DIRIGENTI E IMPIEGATI
2	154	26	182	24	19	86	129	LAVORATORI DIPENDENTI
-	2	2	4	1	1	-	2	COADIUVANTI
100	3.737	1.744	5.581	309	207	868	1.384	C.F. IN CONDIZIONE NON PROFESSIONALE
-	-	-	-	-	1	1	2	IN CERCA DI PRIMA OCCUPAZIONE
17	492	183	692	41	45	91	177	CASALINGHE
81	3.175	1.531	4.787	262	153	751	1.166	PERSONE RITIRATE DAL LAVORO
2	70	30	102	6	8	25	39	ALTRE CONDIZIONI

Segue Tav. 7 — Figli conviventi per sesso, classe di età e condizione professionale

E — 26

REGIONI — CONDIZIONE DEL CAPO FAMIGLIA	TOTALE							
	In condizione professionale				In condizione non professionale			
	Agricoltura	Industrie	Altre attività	Totale	In cerca di prima occupazione	Scolari e studenti	Altre condizioni	Totale
CALABRIA	653	29.457	9.816	39.926	3.801	3.782	30.648	38.231
C.F. IN CONDIZIONE PROFESSIONALE	246	10.535	3.475	14.256	1.644	2.210	12.356	16.210
IMPREDITORI E LIBERI PROFESS.	33	267	210	510	79	143	280	502
LAVORATORI IN PROPRIO	92	3.383	2.369	5.844	599	726	3.317	4.642
DIRIGENTI E IMPIEGATI	72	1.376	162	1.610	445	655	1.630	2.730
LAVORATORI DIPENDENTI	48	5.486	702	6.236	516	676	7.090	8.282
COADIUVANTI	1	23	32	56	5	10	39	54
AGRICOLTURA	74	4.496	1.594	6.164	340	459	3.728	4.527
IMPREDITORI E LIBERI PROFESS.	7	35	31	73	9	10	28	47
LAVORATORI IN PROPRIO	45	1.798	1.273	3.116	198	248	1.487	1.933
DIRIGENTI E IMPIEGATI	7	59	6	72	9	17	31	57
LAVORATORI DIPENDENTI	15	2.597	279	2.891	123	181	2.174	2.478
COADIUVANTI	-	7	5	12	1	3	8	12
INDUSTRIE	49	2.711	672	3.432	395	522	4.547	5.464
IMPREDITORI E LIBERI PROFESS.	12	71	71	154	32	42	90	164
LAVORATORI IN PROPRIO	11	511	303	825	125	128	649	902
DIRIGENTI E IMPIEGATI	9	100	15	124	20	44	201	265
LAVORATORI DIPENDENTI	17	2.027	274	2.318	216	305	3.595	4.116
COADIUVANTI	-	2	9	11	2	3	12	17
ALTRE ATTIVITA*	123	3.328	1.209	4.660	909	1.229	4.081	6.219
IMPREDITORI E LIBERI PROFESS.	14	161	108	283	38	91	162	291
LAVORATORI IN PROPRIO	36	1.074	793	1.903	276	350	1.181	1.807
DIRIGENTI E IMPIEGATI	56	1.217	141	1.414	416	594	1.398	2.408
LAVORATORI DIPENDENTI	16	862	149	1.027	177	190	1.321	1.688
COADIUVANTI	1	14	18	33	2	4	19	25
C.F. IN CONDIZIONE NON PROFESSIONALE	407	18.922	6.341	25.670	2.157	1.572	18.292	22.021
IN CERCA DI PRIMA OCCUPAZIONE	-	1	-	1	-	2	47	49
CASALINGHE	73	2.984	900	3.957	431	340	3.124	3.895
PERSONE RITIRATE DAL LAVORO	322	15.419	5.292	21.033	1.662	1.152	14.267	17.081
ALTRE CONDIZIONI	12	518	149	679	64	78	854	996
SICILIA	1.525	71.532	26.382	99.439	12.276	8.222	85.458	105.956
C.F. IN CONDIZIONE PROFESSIONALE	475	20.362	8.116	28.953	5.037	4.705	29.205	38.947
IMPREDITORI E LIBERI PROFESS.	63	491	413	967	227	307	766	1.300
LAVORATORI IN PROPRIO	170	6.176	5.713	12.059	1.969	1.550	8.621	12.140
DIRIGENTI E IMPIEGATI	158	2.931	395	3.484	1.310	1.397	3.948	6.655
LAVORATORI DIPENDENTI	83	10.705	1.468	12.256	1.516	1.430	15.758	18.704
COADIUVANTI	1	59	127	187	15	21	112	148
AGRICOLTURA	133	8.188	4.049	12.370	1.218	1.148	9.820	12.186
IMPREDITORI E LIBERI PROFESS.	11	35	47	93	21	19	63	103
LAVORATORI IN PROPRIO	86	3.029	3.240	6.355	755	664	3.705	5.124
DIRIGENTI E IMPIEGATI	7	69	12	88	20	25	77	122
LAVORATORI DIPENDENTI	29	5.038	724	5.791	420	436	5.936	6.792
COADIUVANTI	-	17	26	43	2	4	39	45
INDUSTRIE	93	4.730	1.378	6.201	1.028	1.033	8.967	11.028
IMPREDITORI E LIBERI PROFESS.	22	125	133	280	49	89	243	381
LAVORATORI IN PROPRIO	21	1.182	770	1.973	405	290	1.899	2.594
DIRIGENTI E IMPIEGATI	20	289	52	361	101	139	665	905
LAVORATORI DIPENDENTI	29	3.121	407	3.557	470	511	6.142	7.123
COADIUVANTI	1	13	16	30	3	4	18	25
ALTRE ATTIVITA*	249	7.444	2.689	10.382	2.791	2.524	10.418	15.733
IMPREDITORI E LIBERI PROFESS.	30	331	233	594	157	199	460	816
LAVORATORI IN PROPRIO	63	1.965	1.703	3.731	809	596	3.017	4.422
DIRIGENTI E IMPIEGATI	131	2.573	331	3.035	1.189	1.233	3.206	5.628
LAVORATORI DIPENDENTI	25	2.546	337	2.908	626	483	3.680	4.789
COADIUVANTI	-	29	85	114	10	13	55	78
C.F. IN CONDIZIONE NON PROFESSIONALE	1.050	51.170	18.266	70.486	7.239	3.517	56.253	67.009
IN CERCA DI PRIMA OCCUPAZIONE	-	7	4	11	3	4	94	101
CASALINGHE	305	13.276	4.210	17.791	1.691	800	15.388	17.879
PERSONE RITIRATE DAL LAVORO	731	36.871	13.666	51.268	5.391	2.594	39.009	46.994
ALTRE CONDIZIONI	14	1.016	386	1.416	154	119	1.762	2.035

o non professionale, per condizione del capo famiglia e regione

E PIÙ

di cui MASCHI								REGIONI — CONDIZIONE DEL CAPO FAMIGLIA
In condizione professionale				In condizione non professionale				
Agricoltura	Industrie	Altre attività	Totale	In cerca di prima occupazione	Scolari e studenti	Altre condizioni	Totale	
578	21.278	7.139	28.995	2.606	2.751	8.065	13.422	CALABRIA
222	8.216	2.754	11.192	1.130	1.596	4.544	7.270	C.F.-IN CONDIZIONE PROFESSIONALE
30	157	191	378	44	109	105	258	IMPRENDITORI E LIBERI PROFESS.
86	2.687	1.856	4.629	424	553	1.005	1.982	LAVORATORI IN PROPRIO
62	879	129	1.070	283	466	687	1.436	DIRIGENTI E IMPIEGATI
43	4.476	551	5.070	375	459	2.728	3.562	LAVORATORI DIPENDENTI
1	17	27	45	4	9	19	32	COADIUVANTI
68	3.697	1.240	5.005	248	353	1.233	1.834	AGRICOLTURA
6	23	30	59	1	10	10	21	IMPRENDITORI E LIBERI PROFESS.
42	1.522	966	2.530	147	195	435	777	LAVORATORI IN PROPRIO
7	43	6	56	6	15	11	32	DIRIGENTI E IMPIEGATI
13	2.103	233	2.349	93	130	774	997	LAVORATORI DIPENDENTI
-	6	5	11	1	3	3	7	COADIUVANTI
44	2.208	546	2.798	272	369	1.821	2.462	INDUSTRIE
11	46	68	125	26	28	33	87	IMPRENDITORI E LIBERI PROFESS.
10	380	252	642	81	100	219	400	LAVORATORI IN PROPRIO
7	73	12	92	12	29	101	142	DIRIGENTI E IMPIEGATI
16	1.708	205	1.929	151	210	1.462	1.823	LAVORATORI DIPENDENTI
-	1	9	10	2	2	6	10	COADIUVANTI
110	2.311	968	3.389	610	874	1.490	2.974	ALTRE ATTIVITA*
13	88	93	194	17	71	62	150	IMPRENDITORI E LIBERI PROFESS.
34	785	638	1.457	196	258	351	805	LAVORATORI IN PROPRIO
48	763	111	922	265	422	575	1.262	DIRIGENTI E IMPIEGATI
14	665	113	792	131	119	492	742	LAVORATORI DIPENDENTI
1	10	13	24	1	4	10	15	COADIUVANTI
356	13.062	4.385	17.803	1.476	1.155	3.521	6.152	C.F.-IN CONDIZIONE NON PROFESSIONALE
-	-	-	-	-	-	19	19	IN CERCA DI PRIMA OCCUPAZIONE
62	2.004	687	2.753	290	260	514	1.064	CASALINGHE
283	10.709	3.594	14.586	1.142	842	2.714	4.698	PERSONE RITIRATE DAL LAVORO
11	349	104	464	44	53	274	371	ALTRE CONDIZIONI
1.282	51.249	19.110	71.641	8.493	5.661	18.488	32.642	SICILIA
409	15.651	6.477	22.537	3.550	3.228	9.333	16.111	C.F.-IN CONDIZIONE PROFESSIONALE
52	277	358	687	153	231	240	624	IMPRENDITORI E LIBERI PROFESS.
147	4.663	4.554	9.364	1.349	1.114	2.210	4.673	LAVORATORI IN PROPRIO
135	1.844	313	2.292	900	956	1.440	3.296	DIRIGENTI E IMPIEGATI
74	8.824	1.154	10.052	1.135	911	5.406	7.452	LAVORATORI DIPENDENTI
1	43	98	142	13	16	37	66	COADIUVANTI
108	6.783	3.305	10.196	851	776	2.935	4.562	AGRICOLTURA
8	18	45	71	14	11	20	45	IMPRENDITORI E LIBERI PROFESS.
69	2.437	2.651	5.157	494	478	883	1.855	LAVORATORI IN PROPRIO
6	47	12	65	12	11	22	45	DIRIGENTI E IMPIEGATI
25	4.266	574	4.865	329	273	2.000	2.602	LAVORATORI DIPENDENTI
-	15	23	38	2	3	10	15	COADIUVANTI
85	3.681	1.110	4.876	703	690	3.210	4.603	INDUSTRIE
20	81	120	221	31	66	67	164	IMPRENDITORI E LIBERI PROFESS.
19	842	622	1.483	271	202	574	1.047	LAVORATORI IN PROPRIO
18	197	38	253	64	103	283	450	DIRIGENTI E IMPIEGATI
27	2.553	318	2.898	334	318	2.278	2.930	LAVORATORI DIPENDENTI
1	8	12	21	3	1	8	12	COADIUVANTI
216	5.187	2.062	7.465	1.996	1.762	3.188	6.946	ALTRE ATTIVITA*
24	178	193	395	108	154	153	415	IMPRENDITORI E LIBERI PROFESS.
59	1.384	1.281	2.724	584	434	753	1.771	LAVORATORI IN PROPRIO
111	1.600	263	1.974	824	842	1.135	2.801	DIRIGENTI E IMPIEGATI
22	2.005	262	2.289	472	320	1.128	1.920	LAVORATORI DIPENDENTI
-	20	63	83	8	12	19	39	COADIUVANTI
873	35.598	12.633	49.104	4.943	2.433	9.155	16.531	C.F.-IN CONDIZIONE NON PROFESSIONALE
-	3	4	7	2	3	41	46	IN CERCA DI PRIMA OCCUPAZIONE
242	8.857	2.995	12.094	1.169	573	2.343	4.085	CASALINGHE
620	26.038	9.352	36.010	3.667	1.775	6.264	11.706	PERSONE RITIRATE DAL LAVORO
11	700	282	993	105	82	507	694	ALTRE CONDIZIONI

Segue Tav. 7 — Figli conviventi per sesso, classe di età e condizione professionale

E — 26


REGIONI — CONDIZIONE DEL CAPO FAMIGLIA	TOTALE							
	In condizione professionale				In condizione non professionale			
	Agricoltura	Industrie	Altre attività	Totale	In cerca di prima occupazione	Scolari e studenti	Altre condizioni	Totale
SARDEGNA	506	32.894	17.017	50.417	2.847	3.331	28.545	34.723
C.F. IN CONDIZIONE PROFESSIONALE	170	8.043	4.454	12.667	1.122	1.704	7.877	10.703
IMPREDITORI E LIBERI PROFESS.	19	225	148	392	42	120	141	303
LAVORATORI IN PROPRIO	68	3.314	3.585	6.967	429	688	3.320	4.437
DIRIGENTI E IMPIEGATI	41	1.075	153	1.269	315	513	1.039	1.867
LAVORATORI DIPENDENTI	42	3.392	517	3.951	334	374	3.349	4.057
COADIUVANTI	-	37	51	88	2	9	28	39
AGRICOLTURA	53	3.310	2.636	5.999	239	439	2.924	3.602
IMPREDITORI E LIBERI PROFESS.	1	18	15	34	1	11	12	24
LAVORATORI IN PROPRIO	39	2.026	2.386	4.451	184	362	2.058	2.604
DIRIGENTI E IMPIEGATI	2	25	7	34	4	10	38	52
LAVORATORI DIPENDENTI	11	1.236	211	1.458	50	55	807	912
COADIUVANTI	-	5	17	22	-	1	9	10
INDUSTRIE	39	1.998	577	2.614	266	360	2.370	2.996
IMPREDITORI E LIBERI PROFESS.	10	69	38	117	12	26	56	94
LAVORATORI IN PROPRIO	4	426	305	735	61	92	417	570
DIRIGENTI E IMPIEGATI	7	210	30	247	60	67	226	353
LAVORATORI DIPENDENTI	18	1.288	193	1.499	133	173	1.662	1.968
COADIUVANTI	-	5	11	16	-	2	9	11
ALTRE ATTIVITA'	78	2.735	1.241	4.054	617	905	2.583	4.105
IMPREDITORI E LIBERI PROFESS.	8	138	95	241	29	83	73	185
LAVORATORI IN PROPRIO	25	862	894	1.781	184	234	845	1.263
DIRIGENTI E IMPIEGATI	32	840	116	988	251	436	775	1.462
LAVORATORI DIPENDENTI	13	868	113	994	151	146	880	1.177
COADIUVANTI	-	27	23	50	2	6	10	18
C.F. IN CONDIZIONE NON PROFESSIONALE	336	24.851	12.563	37.750	1.725	1.627	20.668	24.020
IN CERCA DI PRIMA OCCUPAZIONE	-	2	-	2	-	-	11	11
CASALINGHE	99	5.895	2.587	8.581	403	332	4.649	5.384
PERSONE RITIRATE DAL LAVORO	230	18.495	9.716	28.441	1.290	1.264	15.388	17.942
ALTRE CONDIZIONI	7	459	260	726	32	31	620	683

o non professionale, per condizione del capo famiglia e regione

E PIÙ

di cui MASCHI								REGIONI — CONDIZIONE DEL CAPO FAMIGLIA
In condizione professionale				In condizione non professionale				
Agricoltura	Industrie	Altre attività	Totale	In cerca di prima occupazione	Scolari e studenti	Altre condizioni	Totale	
405	22.247	12.872	35.524	1.601	1.929	5.641	9.171	SARDEGNA
148	5.516	3.468	9.132	644	999	2.220	3.863	C.F. IN CONDIZIONE PROFESSIONALE
15	116	119	250	26	85	36	147	IMPRENDITORI E LIBERI PROFESS.
60	2.214	2.846	5.120	240	390	663	1.293	LAVORATORI IN PROPRIO
36	636	113	785	187	313	408	908	DIRIGENTI E IMPIEGATI
37	2.533	357	2.927	189	204	1.106	1.499	LAVORATORI DIPENDENTI
-	17	33	50	2	7	7	16	COADIUVANTI
46	2.422	2.225	4.693	132	254	616	1.002	AGRICOLTURA
-	8	13	21	1	7	4	12	IMPRENDITORI E LIBERI PROFESS.
33	1.416	2.034	3.483	101	213	334	648	LAVORATORI IN PROPRIO
2	21	5	28	3	7	17	27	DIRIGENTI E IMPIEGATI
11	973	159	1.143	27	27	258	312	LAVORATORI DIPENDENTI
-	4	14	18	-	-	3	3	COADIUVANTI
34	1.394	407	1.835	140	198	808	1.146	INDUSTRIE
9	41	29	79	4	21	13	38	IMPRENDITORI E LIBERI PROFESS.
4	248	237	489	31	47	124	202	LAVORATORI IN PROPRIO
6	141	20	167	34	47	85	166	DIRIGENTI E IMPIEGATI
15	960	113	1.088	71	81	585	737	LAVORATORI DIPENDENTI
-	4	8	12	-	2	1	3	COADIUVANTI
68	1.700	836	2.604	372	547	796	1.715	ALTRE ATTIVITA'
6	67	77	150	21	57	19	97	IMPRENDITORI E LIBERI PROFESS.
23	550	575	1.148	108	130	205	443	LAVORATORI IN PROPRIO
28	474	88	590	150	259	306	715	DIRIGENTI E IMPIEGATI
11	600	85	696	91	96	263	450	LAVORATORI DIPENDENTI
-	9	11	20	2	5	3	10	COADIUVANTI
257	16.731	9.404	26.392	957	930	3.421	5.308	C.F. IN CONDIZIONE NON PROFESSIONALE
-	-	-	-	-	-	5	5	IN CERCA DI PRIMA OCCUPAZIONE
73	3.722	1.937	5.732	226	195	838	1.259	CASALINGHE
179	12.724	7.286	20.189	714	723	2.443	3.880	PERSONE RITIRATE DAL LAVORO
5	285	181	471	17	12	135	164	ALTRE CONDIZIONI





DATI PROVINCIALI

Tav. 8 — Famiglie residenti per tipo e provincia

PROVINCIE E REGIONI — TIPO DELLA FAMIGLIA	FAMIGLIE COMPOSTE DI SOLI PARENTI E AFFINI		FAMIGLIE CON MEMBRI AGGREGATI		TOTALE	
	Famiglie	Componenti	Famiglie	Componenti	Famiglie	Componenti
TORINO	762.216	2.200.716	14.949	50.861	777.165	2.251.577
TIPO A	130.330	130.330	7.001	16.072	137.331	146.402
TIPO B	150.074	300.148	1.020	3.174	151.094	303.322
TIPO C	377.059	1.368.542	5.120	22.965	382.179	1.391.507
TIPO D	104.753	401.696	1.808	8.650	106.561	410.346
VERCELLI	144.431	392.895	1.839	6.071	146.270	398.966
TIPO A	28.766	28.766	957	2.230	29.723	30.996
TIPO B	30.231	60.462	115	366	30.346	60.828
TIPO C	66.051	231.942	548	2.433	66.599	234.375
TIPO D	19.383	71.725	219	1.042	19.602	72.767
NOVARA	169.356	482.238	1.990	6.918	171.346	489.156
TIPO A	32.030	32.030	920	2.217	32.950	34.247
TIPO B	32.299	64.598	128	400	32.427	64.998
TIPO C	83.594	302.924	729	3.240	84.323	308.164
TIPO D	21.433	82.686	213	1.061	21.646	83.747
CUNEO	172.226	522.491	2.101	7.620	174.327	530.111
TIPO A	31.388	31.388	930	2.127	32.318	33.515
TIPO B	28.085	56.170	130	409	28.215	56.579
TIPO C	79.654	294.112	657	3.038	80.311	297.150
TIPO D	33.099	140.821	384	2.046	33.483	142.867
ASTI	73.218	211.741	979	3.593	74.197	215.334
TIPO A	13.770	13.770	394	927	14.164	14.697
TIPO B	15.418	30.836	80	242	15.498	31.078
TIPO C	29.570	107.371	307	1.439	29.877	108.810
TIPO D	14.460	59.764	198	985	14.658	60.749
ALESSANDRIA	168.464	468.352	2.012	7.159	170.476	475.511
TIPO A	31.356	31.356	839	1.907	32.195	33.263
TIPO B	34.766	69.532	157	483	34.923	70.015
TIPO C	71.926	250.817	666	2.964	72.592	253.781
TIPO D	30.416	116.647	350	1.805	30.766	118.452
PIEMONTE	1.489.911	4.278.433	23.870	82.222	1.513.781	4.360.655
TIPO A	267.640	267.640	11.041	25.480	278.681	293.120
TIPO B	290.873	581.746	1.630	5.074	292.503	586.820
TIPO C	707.854	2.555.708	8.027	36.079	715.881	2.591.787
TIPO D	223.544	873.339	3.172	15.589	226.716	888.928
VALLE D'AOSTA	37.244	105.568	674	2.267	37.918	107.835
TIPO A	7.466	7.466	312	720	7.778	8.186
TIPO B	6.399	12.798	48	148	6.447	12.946
TIPO C	18.407	66.917	234	1.033	18.641	67.950
TIPO D	4.972	18.387	80	366	5.052	18.753
VARESE	226.696	706.564	2.796	10.378	229.492	716.942
TIPO A	31.368	31.368	1.125	2.705	32.493	34.073
TIPO B	36.850	73.700	157	488	37.007	74.188
TIPO C	128.605	478.823	1.148	5.340	129.753	484.163
TIPO D	29.873	122.673	366	1.845	30.239	124.518
COMO	217.777	698.729	2.621	9.913	220.398	708.642
TIPO A	30.644	30.644	1.073	2.497	31.717	33.141
TIPO B	31.870	63.740	165	517	32.035	64.257
TIPO C	123.348	470.001	1.013	4.941	124.361	474.942
TIPO D	31.915	134.344	370	1.958	32.285	136.302
SONDRIO	47.556	164.202	444	1.762	48.000	165.964
TIPO A	7.231	7.231	160	357	7.391	7.588
TIPO B	5.722	11.444	24	76	5.746	11.520
TIPO C	27.480	113.498	194	958	27.674	114.456
TIPO D	7.123	32.029	66	371	7.189	32.400

Segue Tav. 8 — Famiglie residenti per tipo e provincia

PROVINCIE E REGIONI — TIPO DELLA FAMIGLIA	FAMIGLIE COMPOSTE DI SOLI PARENTI E AFFINI		FAMIGLIE CON MEMBRI AGGREGATI		TOTALE	
	Famiglie	Componenti	Famiglie	Componenti	Famiglie	Componenti
MILANO	1.247.700	3.745.963	32.998	112.633	1.280.698	3.858.596
TIPO A	191.557	191.557	14.879	33.486	206.436	225.043
TIPO B	210.428	420.856	2.031	6.398	212.459	427.254
TIPO C	671.103	2.453.200	12.192	54.403	683.295	2.507.603
TIPO D	174.612	680.350	3.896	18.346	178.508	698.696
BERGAMO	238.225	811.683	1.766	6.486	239.991	818.169
TIPO A	31.252	31.252	774	1.794	32.026	33.046
TIPO B	30.396	60.792	107	331	30.503	61.123
TIPO C	146.367	588.348	654	3.196	147.021	591.544
TIPO D	30.210	131.291	231	1.165	30.441	132.456
BRESCIA	279.332	934.658	3.058	10.884	282.390	945.542
TIPO A	36.546	36.546	1.339	2.976	37.885	39.522
TIPO B	37.845	75.690	199	611	38.044	76.301
TIPO C	163.684	642.314	1.108	5.245	164.792	647.559
TIPO D	41.257	180.108	412	2.052	41.669	182.160
PAVIA	178.768	513.068	1.980	6.754	180.748	519.822
TIPO A	29.864	29.864	869	1.974	30.733	31.838
TIPO B	33.623	67.246	142	445	33.765	67.691
TIPO C	82.299	289.027	657	2.829	82.956	291.856
TIPO D	32.982	126.931	312	1.506	33.294	128.437
CREMONA	103.514	322.982	1.085	3.879	104.599	326.861
TIPO A	15.564	15.564	477	1.078	16.041	16.642
TIPO B	15.913	31.826	64	197	15.977	32.023
TIPO C	51.762	193.932	365	1.658	52.127	195.590
TIPO D	20.275	81.660	179	946	20.454	82.606
MANTOVA	106.754	365.921	1.574	5.974	108.328	371.895
TIPO A	12.101	12.101	601	1.377	12.702	13.478
TIPO B	15.856	31.712	95	300	15.951	32.012
TIPO C	46.989	172.945	485	2.158	47.474	175.103
TIPO D	31.808	149.163	393	2.139	32.201	151.302
LOMBARDIA	2.646.322	8.263.770	48.322	168.663	2.694.644	8.432.433
TIPO A	386.127	386.127	21.297	48.244	407.424	434.371
TIPO B	418.503	837.006	2.984	9.363	421.487	846.369
TIPO C	1.441.637	5.402.088	17.816	80.728	1.459.453	5.482.816
TIPO D	400.055	1.638.549	6.225	30.328	406.280	1.668.877
BOLZANO-BOZEN	106.487	383.334	4.689	22.266	111.176	405.600
TIPO A	15.131	15.131	1.229	2.877	16.360	18.008
TIPO B	13.861	27.722	343	1.106	14.204	28.828
TIPO C	59.841	252.933	1.980	10.892	61.821	263.825
TIPO D	17.654	87.548	1.137	7.391	18.791	94.939
TRENTO	125.279	414.088	1.688	6.109	126.967	420.197
TIPO A	19.993	19.993	712	1.625	20.705	21.618
TIPO B	15.905	31.810	120	375	16.025	32.185
TIPO C	69.735	281.104	610	2.957	70.345	284.061
TIPO D	19.646	81.181	246	1.152	19.892	82.333
TRENTINO-ALTO ADIGE	231.766	797.422	6.377	28.375	238.143	825.797
TIPO A	35.124	35.124	1.941	4.502	37.065	39.626
TIPO B	29.766	59.532	463	1.481	30.229	61.013
TIPO C	129.576	534.037	2.590	13.849	132.166	547.886
TIPO D	37.300	168.729	1.383	8.543	38.683	177.272
VERONA	205.937	713.586	2.286	8.797	208.223	722.383
TIPO A	23.017	23.017	842	1.917	23.859	24.934
TIPO B	28.770	57.540	173	540	28.943	58.080
TIPO C	111.104	431.184	822	3.896	111.926	435.080
TIPO D	43.046	201.845	449	2.444	43.495	204.289

Segue Tav. 8 — Famiglie residenti per tipo e provincia

PROVINCIE E REGIONI — TIPO DELLA FAMIGLIA	FAMIGLIE COMPOSTE DI SOLI PARENTI E AFFINI		FAMIGLIE CON MEMBRI AGGREGATI		TOTALE	
	Famiglie	Componenti	Famiglie	Componenti	Famiglie	Componenti
VICENZA	184.296	658.541	2.058	8.234	186.354	666.775
TIPO A	18.909	18.909	771	1.805	19.680	20.714
TIPO B	23.783	47.566	124	397	23.907	47.963
TIPO C	105.871	422.337	725	3.619	106.596	425.956
TIPO D	35.733	169.729	438	2.413	36.171	172.142
BELLUNO	68.498	214.891	687	2.568	69.185	217.459
TIPO A	11.395	11.395	273	634	11.668	12.029
TIPO B	9.627	19.254	40	126	9.667	19.380
TIPO C	34.851	131.126	238	1.123	35.089	132.249
TIPO D	12.625	53.116	136	685	12.761	53.801
TREVISO	176.695	651.264	1.851	7.421	178.546	658.685
TIPO A	17.870	17.870	733	1.969	18.603	19.839
TIPO B	21.181	42.362	118	374	21.299	42.736
TIPO C	96.005	378.419	572	2.697	96.577	381.116
TIPO D	41.639	212.613	428	2.381	42.067	214.994
VENEZIA	222.694	784.095	3.326	12.727	226.020	796.822
TIPO A	22.043	22.043	1.272	3.049	23.315	25.092
TIPO B	29.638	59.276	237	758	29.875	60.034
TIPO C	124.160	478.940	1.183	5.459	125.343	484.399
TIPO D	46.853	223.836	634	3.461	47.487	227.297
PADOVA	194.338	740.218	2.996	11.984	197.334	752.202
TIPO A	15.373	15.373	988	2.301	16.361	17.674
TIPO B	23.397	46.794	219	699	23.616	47.493
TIPO C	106.210	427.157	1.155	5.621	107.365	432.778
TIPO D	49.358	250.894	634	3.363	49.992	254.257
ROVIGO	68.739	244.796	811	3.141	69.550	247.937
TIPO A	7.050	7.050	319	811	7.369	7.861
TIPO B	10.063	20.126	52	165	10.115	20.291
TIPO C	34.257	133.345	253	1.150	34.510	134.495
TIPO D	17.369	84.275	187	1.015	17.556	85.290
VENETO	1.121.197	4.007.391	14.015	54.872	1.135.212	4.062.263
TIPO A	115.657	115.657	5.198	12.486	120.855	128.143
TIPO B	146.459	292.918	963	3.059	147.422	295.977
TIPO C	612.458	2.402.508	4.948	23.565	617.406	2.426.073
TIPO D	246.623	1.196.308	2.906	15.762	249.529	1.212.070
PORDENONE	73.701	247.754	855	3.278	74.556	251.032
TIPO A	9.981	9.981	327	759	10.308	10.740
TIPO B	10.106	20.212	59	187	10.165	20.399
TIPO C	36.346	136.489	282	1.260	36.628	137.749
TIPO D	17.268	81.072	187	1.072	17.455	82.144
UDINE	155.109	501.332	2.156	8.169	157.265	509.501
TIPO A	22.671	22.671	827	1.890	23.498	24.561
TIPO B	21.739	43.478	145	450	21.884	43.928
TIPO C	73.066	266.243	703	3.138	73.769	269.381
TIPO D	37.633	168.940	481	2.691	38.114	171.631
GORIZIA	46.485	136.475	825	2.847	47.310	139.322
TIPO A	7.793	7.793	351	792	8.144	8.585
TIPO B	7.858	15.716	38	125	7.896	15.841
TIPO C	22.786	80.116	301	1.287	23.087	81.403
TIPO D	8.048	32.850	135	643	8.183	33.493
TRIESTE	112.275	282.733	4.256	12.517	116.531	295.250
TIPO A	26.406	26.406	2.347	5.105	28.753	31.511
TIPO B	25.030	50.060	206	643	25.236	50.703
TIPO C	45.827	153.623	1.239	4.822	47.066	158.445
TIPO D	15.012	52.644	464	1.947	15.476	54.591

Segue Tav. 8 — Famiglie residenti per tipo e provincia

PROVINCIE E REGIONI — TIPO DELLA FAMIGLIA	FAMIGLIE COMPOSTE DI SOLI PARENTI E AFFINI		FAMIGLIE CON MEMBRI AGGREGATI		TOTALE	
	Famiglie	Componenti	Famiglie	Componenti	Famiglie	Componenti
FRIULI-VEN. GIULIA	387.570	1.168.294	8.092	26.811	395.662	1.195.105
TIPO A	66.851	66.851	3.852	8.546	70.703	75.397
TIPO B	64.733	129.466	448	1.405	65.181	130.871
TIPO C	178.025	636.471	2.525	10.507	180.550	646.978
TIPO D	77.961	335.506	1.267	6.353	79.228	341.859
IMPERIA	78.200	215.261	2.213	6.951	80.413	222.212
TIPO A	16.069	16.069	1.208	2.773	17.277	18.842
TIPO B	15.563	31.126	127	395	15.690	31.521
TIPO C	35.627	127.152	633	2.705	36.260	129.857
TIPO D	10.941	40.914	245	1.078	11.186	41.992
SAVONA	102.238	285.622	2.055	6.536	104.293	292.158
TIPO A	18.116	18.116	1.059	2.431	19.175	20.547
TIPO B	20.902	41.804	134	412	21.036	42.216
TIPO C	47.637	166.856	608	2.528	48.245	169.384
TIPO D	15.583	58.846	254	1.165	15.837	60.011
GENOVA	385.274	1.044.782	7.401	24.523	392.675	1.069.305
TIPO A	78.371	78.371	3.318	7.238	81.689	85.609
TIPO B	74.330	148.660	579	1.801	74.909	150.461
TIPO C	181.956	629.974	2.566	11.196	184.522	641.170
TIPO D	50.617	187.777	938	4.288	51.555	192.065
LA SPEZIA	85.822	238.965	1.064	3.523	86.886	242.488
TIPO A	15.372	15.372	475	1.069	15.847	16.441
TIPO B	17.265	34.530	70	211	17.335	34.741
TIPO C	42.200	146.772	389	1.650	42.589	148.422
TIPO D	10.985	42.291	130	593	11.115	42.884
LIGURIA	651.534	1.784.630	12.733	41.533	664.267	1.826.163
TIPO A	127.928	127.928	6.060	13.511	133.988	141.439
TIPO B	128.060	256.120	910	2.819	128.970	258.939
TIPO C	307.420	1.070.754	4.196	18.079	311.616	1.088.833
TIPO D	88.126	329.828	1.567	7.124	89.693	336.952
PIACENZA	91.048	277.343	875	3.113	91.923	280.456
TIPO A	13.375	13.375	369	822	13.744	14.197
TIPO B	14.751	29.502	67	207	14.818	29.709
TIPO C	44.410	159.304	272	1.264	44.682	160.568
TIPO D	18.512	75.162	167	820	18.679	75.982
PARMA	125.392	384.664	1.654	6.007	127.046	390.671
TIPO A	17.452	17.452	629	1.427	18.081	18.879
TIPO B	22.082	44.164	111	345	22.193	44.509
TIPO C	57.021	200.548	587	2.540	57.608	203.088
TIPO D	28.837	122.500	327	1.695	29.164	124.195
REGGIO NELL'EMILIA	116.764	382.460	1.484	5.537	118.248	387.997
TIPO A	13.837	13.837	591	1.381	14.428	15.218
TIPO B	18.209	36.418	77	248	18.286	36.666
TIPO C	53.646	191.135	488	2.150	54.134	193.285
TIPO D	31.072	141.070	328	1.758	31.400	142.828
MODENA	164.855	540.448	2.181	8.106	167.036	548.554
TIPO A	18.625	18.625	934	2.193	19.559	20.816
TIPO B	26.581	53.162	109	340	26.690	53.502
TIPO C	77.923	279.358	654	2.890	78.577	282.248
TIPO D	41.726	189.303	484	2.683	42.210	191.986
BOLOGNA	296.516	884.837	6.415	22.238	302.931	907.075
TIPO A	41.606	41.606	2.713	6.122	44.319	47.728
TIPO B	56.587	113.174	439	1.386	57.026	114.560
TIPO C	140.018	484.589	2.139	9.151	142.157	493.740
TIPO D	58.305	245.468	1.124	5.579	59.429	251.047

Segue Tav. 8 — Famiglie residenti per tipo e provincia

PROVINCIE E REGIONI — TIPO DELLA FAMIGLIA	FAMIGLIE COMPOSTE DI SOLI PARENTI E AFFINI		FAMIGLIE CON MEMBRI AGGREGATI		TOTALE	
	Famiglie	Componenti	Famiglie	Componenti	Famiglie	Componenti
FERRARA	115.485	371.394	2.468	8.918	117.953	380.312
TIPO A	12.473	12.473	1.042	2.524	13.515	14.997
TIPO B	21.005	42.010	122	389	21.127	42.399
TIPO C	55.396	198.684	820	3.525	56.216	202.209
TIPO D	26.611	118.227	484	2.480	27.095	120.707
RAVENNA	106.894	343.501	1.458	5.250	108.352	348.751
TIPO A	13.787	13.787	593	1.382	14.380	15.169
TIPO B	17.361	34.722	81	267	17.442	34.989
TIPO C	51.588	184.598	483	2.056	52.071	186.654
TIPO D	24.158	110.394	301	1.545	24.459	111.939
FORLÌ*	161.293	552.333	2.083	8.025	163.376	560.358
TIPO A	17.295	17.295	736	1.712	18.031	19.007
TIPO B	22.491	44.982	137	429	22.628	45.411
TIPO C	84.727	315.929	783	3.563	85.510	319.492
TIPO D	36.780	174.127	427	2.321	37.207	176.448
EMILIA-ROMAGNA	1.178.247	3.736.980	18.618	67.194	1.196.865	3.804.174
TIPO A	148.450	148.450	7.607	17.563	156.057	166.013
TIPO B	199.067	398.134	1.143	3.611	200.210	401.745
TIPO C	564.729	2.014.145	6.226	27.139	570.955	2.041.284
TIPO D	266.001	1.176.251	3.642	18.881	269.643	1.195.132
MASSA-CARRARA	64.046	196.462	903	3.266	64.949	199.728
TIPO A	9.392	9.392	346	828	9.738	10.220
TIPO B	11.095	22.190	55	170	11.150	22.360
TIPO C	33.169	121.175	341	1.462	33.510	122.637
TIPO D	10.390	43.705	161	806	10.551	44.511
LUCCA	113.790	368.737	2.146	7.967	115.936	376.704
TIPO A	14.457	14.457	823	1.935	15.280	16.392
TIPO B	17.479	34.958	156	487	17.635	35.445
TIPO C	54.041	197.171	695	3.105	54.736	200.276
TIPO D	27.813	122.151	472	2.440	28.285	124.591
PISTOIA	76.452	247.758	1.112	4.222	77.564	251.980
TIPO A	9.520	9.520	408	964	9.928	10.484
TIPO B	12.544	25.088	84	261	12.628	25.349
TIPO C	34.504	123.774	347	1.538	34.851	125.312
TIPO D	19.884	89.376	273	1.459	20.157	90.835
FIRENZE	335.113	1.105.586	6.936	26.431	342.049	1.132.017
TIPO A	37.701	37.701	2.572	6.045	40.273	43.746
TIPO B	53.668	107.336	535	1.733	54.203	109.069
TIPO C	148.712	529.521	2.180	9.862	150.892	539.383
TIPO D	95.032	431.028	1.649	8.791	96.681	439.819
LIVORNO	104.013	323.672	1.956	7.034	105.969	330.705
TIPO A	11.847	11.847	824	1.959	12.671	13.806
TIPO B	21.013	42.026	114	350	21.127	42.376
TIPO C	48.648	173.224	644	2.795	49.292	176.019
TIPO D	22.505	96.575	374	1.930	22.879	98.505
PISA	113.195	364.101	1.579	5.973	114.774	370.074
TIPO A	13.446	13.446	603	1.460	14.049	14.906
TIPO B	19.937	39.874	123	382	20.060	40.256
TIPO C	52.087	184.894	499	2.276	52.586	187.170
TIPO D	27.725	125.887	354	1.855	28.079	127.742
AREZZO	88.116	299.595	871	3.470	88.987	303.065
TIPO A	9.740	9.740	292	685	10.032	10.425
TIPO B	13.774	27.548	69	228	13.843	27.776
TIPO C	39.539	143.707	269	1.256	39.808	144.963
TIPO D	25.063	118.600	241	1.301	25.304	119.901

Segue Tav. 8 — Famiglie residenti per tipo e provincia

PROVINCIE E REGIONI — TIPO DELLA FAMIGLIA	FAMIGLIE COMPOSTE DI SOLI PARENTI E AFFINI		FAMIGLIE CON MEMBRI AGGREGATI		TOTALE	
	Famiglie	Componenti	Famiglie	Componenti	Famiglie	Componenti
SIENA	75.335	248.772	1.080	4.209	76.415	252.981
TIPO A	8.792	8.792	374	863	9.166	9.655
TIPO B	13.194	26.388	97	319	13.291	26.707
TIPO C	30.141	105.590	307	1.404	30.448	106.994
TIPO D	23.208	108.002	302	1.623	23.510	109.625
GROSSETO	68.965	211.090	897	3.157	69.862	214.247
TIPO A	8.849	8.849	384	872	9.233	9.721
TIPO B	14.400	28.800	65	207	14.465	29.007
TIPO C	33.244	119.102	289	1.269	33.533	120.371
TIPO D	12.472	54.339	159	809	12.631	55.148
TOSCANA	1.039.025	3.365.773	17.480	65.729	1.056.505	3.431.502
TIPO A	123.744	123.744	6.626	15.611	130.370	139.355
TIPO B	177.104	354.208	1.298	4.137	178.402	358.345
TIPO C	474.085	1.698.158	5.571	24.967	479.656	1.723.125
TIPO D	264.092	1.189.663	3.985	21.014	268.077	1.210.677
PERUGIA	152.159	538.020	2.043	8.247	154.202	546.267
TIPO A	15.372	15.372	631	1.432	16.003	16.804
TIPO B	21.463	42.926	176	569	21.639	43.495
TIPO C	70.064	255.599	688	3.207	70.752	258.806
TIPO D	45.260	224.123	548	3.039	45.808	227.162
TERNI	66.755	217.798	832	3.105	67.587	220.903
TIPO A	7.183	7.183	310	719	7.493	7.902
TIPO B	11.613	23.226	76	235	11.689	23.461
TIPO C	32.762	117.439	256	1.162	33.018	118.601
TIPO D	15.197	69.950	190	989	15.387	70.939
UMBRIA	218.914	755.818	2.875	11.352	221.789	767.170
TIPO A	22.555	22.555	941	2.151	23.496	24.706
TIPO B	33.076	66.152	252	804	33.328	66.956
TIPO C	102.826	373.038	944	4.369	103.770	377.407
TIPO D	60.457	294.073	738	4.028	61.195	298.101
PESARO E URBINO	90.044	309.880	979	3.746	91.023	313.626
TIPO A	9.866	9.866	362	814	10.228	10.680
TIPO B	13.780	27.560	79	250	13.859	27.810
TIPO C	45.301	170.306	317	1.468	45.618	171.774
TIPO D	21.097	102.148	221	1.214	21.318	103.362
ANCONA	118.711	405.398	1.557	5.981	120.268	411.379
TIPO A	12.410	12.410	512	1.119	12.922	13.529
TIPO B	17.795	35.590	140	436	17.935	36.026
TIPO C	59.691	218.688	612	2.792	60.303	221.480
TIPO D	28.815	138.710	293	1.634	29.108	140.344
MACERATA	75.732	278.272	1.081	4.160	76.813	282.432
TIPO A	6.660	6.660	389	871	7.049	7.531
TIPO B	9.550	19.100	78	250	9.628	19.350
TIPO C	35.516	131.809	339	1.572	35.855	133.381
TIPO D	24.006	120.703	275	1.467	24.281	122.170
ASCOLI PICENO	87.958	332.425	1.224	4.957	89.182	337.382
TIPO A	7.231	7.231	384	891	7.615	8.122
TIPO B	10.050	20.100	104	330	10.154	20.430
TIPO C	43.462	166.428	418	2.009	43.880	168.437
TIPO D	27.215	138.666	318	1.727	27.533	140.393
MARCHE	372.445	1.325.975	4.841	18.844	377.286	1.344.819
TIPO A	36.167	36.167	1.647	3.695	37.814	39.862
TIPO B	51.175	102.350	401	1.266	51.576	103.616
TIPO C	183.970	687.231	1.686	7.841	185.656	695.072
TIPO D	101.133	500.227	1.107	6.042	102.240	506.269

Segue Tav. 8 — Famiglie residenti per tipo e provincia

PROVINCIE E REGIONI — TIPO DELLA FAMIGLIA	FAMIGLIE COMPOSTE DI SOLI PARENTI E AFFINI		FAMIGLIE CON MEMBRI AGGREGATI		TOTALE	
	Famiglie	Componenti	Famiglie	Componenti	Famiglie	Componenti
VITERBO	78.721	250.458	832	3.120	79.553	253.578
TIPO A	9.330	9.330	306	738	9.636	10.068
TIPO B	14.153	28.306	71	220	14.224	28.526
TIPO C	42.989	160.652	313	1.442	43.302	162.094
TIPO D	12.249	52.170	142	720	12.391	52.890
RIETI	41.777	139.554	429	1.700	42.206	141.254
TIPO A	5.303	5.303	153	380	5.456	5.683
TIPO B	7.527	15.054	30	94	7.557	15.148
TIPO C	20.359	78.922	159	761	20.518	79.683
TIPO D	8.588	40.275	87	465	8.675	40.740
ROMA	991.898	3.296.016	34.982	132.954	1.026.880	3.428.970
TIPO A	109.579	109.579	12.010	28.525	121.589	138.104
TIPO B	150.593	301.186	2.855	9.016	153.448	310.202
TIPO C	587.292	2.257.475	15.319	71.887	602.611	2.329.362
TIPO D	144.434	627.776	4.798	23.526	149.232	651.302
LATINA	100.538	369.322	1.091	4.610	101.629	373.932
TIPO A	8.634	8.634	346	938	8.980	9.572
TIPO B	13.936	27.872	63	198	13.999	28.070
TIPO C	62.402	256.841	489	2.385	62.891	259.226
TIPO D	15.566	75.975	193	1.089	15.759	77.064
PROSINONE	118.149	412.423	1.551	6.722	119.700	419.145
TIPO A	13.767	13.767	414	1.064	14.181	14.831
TIPO B	19.008	38.016	129	415	19.137	38.431
TIPO C	61.647	245.843	675	3.299	62.322	249.142
TIPO D	23.727	114.797	333	1.944	24.060	116.741
LAZIO	1.331.083	4.467.773	38.885	149.105	1.369.968	4.616.879
TIPO A	146.613	146.613	13.229	31.645	159.842	178.258
TIPO B	205.217	410.434	3.148	9.943	208.365	420.377
TIPO C	774.689	2.999.733	16.955	79.774	791.644	3.079.507
TIPO D	204.564	910.993	5.553	27.744	210.117	938.737
L'AQUILA	86.184	285.958	898	3.531	87.082	289.489
TIPO A	12.198	12.198	335	843	12.533	13.041
TIPO B	13.755	27.510	63	194	13.818	27.704
TIPO C	44.723	175.778	329	1.573	45.052	177.351
TIPO D	15.508	70.472	171	921	15.679	71.393
TERRANO	64.602	250.895	880	3.860	65.482	254.755
TIPO A	5.678	5.678	250	613	5.928	6.291
TIPO B	8.152	16.304	62	193	8.214	16.497
TIPO C	31.245	126.075	318	1.634	31.563	127.709
TIPO D	19.527	102.838	250	1.420	19.777	104.258
PESCARA	72.436	257.145	1.361	5.481	73.797	262.626
TIPO A	7.103	7.103	491	1.284	7.594	8.387
TIPO B	10.984	21.968	105	331	11.089	22.299
TIPO C	38.792	153.137	531	2.570	39.323	155.707
TIPO D	15.557	74.937	234	1.296	15.791	76.233
CHIETI	98.620	343.046	1.309	5.259	99.929	348.305
TIPO A	11.370	11.370	463	1.147	11.833	12.517
TIPO B	15.993	31.986	87	268	16.080	32.254
TIPO C	48.321	188.392	443	2.118	48.764	190.510
TIPO D	22.936	111.298	316	1.726	23.252	113.024

Segue Tav. 8 — Famiglie residenti per tipo e provincia

PROVINCIE E REGIONI — TIPO DELLA FAMIGLIA	FAMIGLIE COMPOSTE DI SOLI PARENTI E AFFINI		FAMIGLIE CON MEMBRI AGGREGATI		TOTALE	
	Famiglie	Componenti	Famiglie	Componenti	Famiglie	Componenti
ABRUZZI	321.842	1.137.044	4.448	18.131	326.290	1.155.175
TIPO A	36.349	36.349	1.539	3.887	37.888	40.236
TIPO B	48.884	97.768	317	986	49.201	98.754
TIPO C	163.081	643.382	1.621	7.895	164.702	651.277
TIPO D	73.528	359.545	971	5.363	74.499	364.908
ISERNA	26.105	90.620	274	1.098	26.379	91.718
TIPO A	3.590	3.590	94	228	3.684	3.818
TIPO B	4.325	8.650	18	55	4.343	8.705
TIPO C	12.539	50.831	95	473	12.634	51.304
TIPO D	5.651	27.549	67	342	5.718	27.891
CAMPBASSO	66.153	223.311	700	2.896	66.853	226.207
TIPO A	8.760	8.760	250	640	9.010	9.400
TIPO B	12.328	24.656	62	221	12.390	24.877
TIPO C	33.006	133.191	260	1.350	33.266	134.541
TIPO D	12.059	56.704	128	685	12.187	57.389
MOLISE	92.258	313.931	974	3.994	93.232	317.925
TIPO A	12.350	12.350	344	868	12.694	13.218
TIPO B	16.653	33.306	80	276	16.733	33.582
TIPO C	45.545	184.022	355	1.823	45.900	185.845
TIPO D	17.710	84.253	195	1.027	17.905	85.280
CASERTA	175.018	664.479	1.568	6.868	176.586	671.347
TIPO A	20.441	20.441	474	1.327	20.915	21.768
TIPO B	22.466	44.932	116	359	22.582	45.291
TIPO C	111.858	504.640	708	3.761	112.566	508.401
TIPO D	20.253	94.466	270	1.421	20.523	95.887
BENEVENTO	77.607	281.297	852	3.744	78.459	285.041
TIPO A	8.697	8.697	244	614	8.941	9.311
TIPO B	12.147	24.294	58	182	12.205	24.476
TIPO C	41.430	173.596	353	1.839	41.783	175.435
TIPO D	15.333	74.710	197	1.109	15.530	75.819
NAPOLI	659.919	2.638.748	11.644	51.216	671.563	2.689.964
TIPO A	62.099	62.099	3.547	9.193	65.646	71.292
TIPO B	74.509	149.018	802	2.533	75.311	151.551
TIPO C	427.953	1.959.629	5.172	27.453	433.125	1.987.082
TIPO D	95.358	468.002	2.123	12.037	97.481	480.039
AVELLINO	115.753	419.261	1.433	5.983	117.186	425.244
TIPO A	13.724	13.724	480	1.240	14.204	14.964
TIPO B	17.978	35.956	100	320	18.078	36.276
TIPO C	64.985	275.728	609	3.028	65.594	278.756
TIPO D	19.066	93.853	244	1.395	19.310	95.248
SALERNO	243.794	933.375	3.511	15.849	247.305	949.224
TIPO A	22.247	22.247	976	2.690	23.223	24.937
TIPO B	30.775	61.550	269	868	31.044	62.418
TIPO C	150.145	648.072	1.588	8.321	151.733	656.393
TIPO D	40.627	201.506	678	3.970	41.305	205.476
CAMPANIA	1.272.091	4.937.160	19.008	83.660	1.291.099	5.020.820
TIPO A	127.208	127.208	5.721	15.064	132.929	142.272
TIPO B	157.875	315.750	1.345	4.262	159.220	320.012
TIPO C	796.371	3.561.665	8.430	44.402	804.801	3.606.067
TIPO D	190.637	932.537	3.512	19.932	194.149	952.469

Segue Tav. 8 — Famiglie residenti per tipo e provincia

PROVINCIE E REGIONI — TIPO DELLA FAMIGLIA	FAMIGLIE COMPOSTE DI SOLI PARENTI E AFFINI		FAMIGLIE CON MEMBRI AGGREGATI		TOTALE	
	Famiglie	Componenti	Famiglie	Componenti	Famiglie	Componenti
POGGIA	175.167	645.290	1.506	6.299	176.673	651.589
TIPO A	21.701	21.701	510	1.326	22.211	23.027
TIPO B	27.086	54.172	138	428	27.224	54.600
TIPO C	108.757	488.130	676	3.594	109.433	491.724
TIPO D	17.623	81.287	182	951	17.805	82.238
BARI	353.613	1.322.659	3.620	15.483	357.233	1.338.142
TIPO A	38.866	38.866	1.247	3.446	40.113	42.312
TIPO B	50.591	101.182	269	853	50.860	102.035
TIPO C	223.260	991.019	1.585	8.317	224.845	999.336
TIPO D	40.896	191.592	519	2.867	41.415	194.459
TARANTO	138.578	502.914	1.464	5.962	140.042	508.876
TIPO A	15.099	15.099	501	1.299	15.600	16.398
TIPO B	19.328	38.656	101	311	19.429	38.967
TIPO C	90.838	389.395	676	3.366	91.514	392.761
TIPO D	13.313	59.764	186	986	13.499	60.750
BRINDISI	97.738	357.572	1.384	5.552	99.122	363.124
TIPO A	10.358	10.358	490	1.300	10.848	11.658
TIPO B	13.345	26.690	84	257	13.429	26.947
TIPO C	62.537	269.621	617	3.087	63.154	272.708
TIPO D	11.498	50.903	193	908	11.691	51.811
LECCE	187.062	682.726	2.156	9.189	189.218	691.915
TIPO A	20.085	20.085	679	1.780	20.764	21.865
TIPO B	24.730	49.460	151	474	24.881	49.934
TIPO C	121.880	522.963	987	5.076	122.867	528.039
TIPO D	20.367	90.218	339	1.859	20.706	92.077
PUGLIA	952.158	3.511.161	10.130	42.485	962.288	3.553.646
TIPO A	106.109	106.109	3.427	9.151	109.536	115.260
TIPO B	135.080	270.160	743	2.323	135.823	272.483
TIPO C	607.272	2.661.128	4.541	23.440	611.813	2.684.568
TIPO D	103.697	473.764	1.419	7.571	105.116	481.335
POTENZA	111.003	398.836	1.353	5.803	112.356	404.639
TIPO A	12.872	12.872	398	1.068	13.270	13.940
TIPO B	18.358	36.716	113	356	18.471	37.072
TIPO C	64.607	277.438	598	3.032	65.205	280.470
TIPO D	15.166	71.810	244	1.347	15.410	73.157
MATERA	52.247	192.079	430	1.793	52.677	193.872
TIPO A	5.580	5.580	144	394	5.724	5.974
TIPO B	8.126	16.252	34	105	8.160	16.357
TIPO C	33.389	146.238	181	937	33.570	147.175
TIPO D	5.152	24.009	71	357	5.223	24.366
BASILICATA	163.250	590.915	1.783	7.596	165.033	598.511
TIPO A	18.452	18.452	542	1.462	18.994	19.914
TIPO B	26.484	52.968	147	461	26.631	53.429
TIPO C	97.996	423.676	779	3.969	98.775	427.645
TIPO D	20.318	95.819	315	1.704	20.633	97.523
COSENZA	179.025	672.708	3.372	14.974	182.397	687.682
TIPO A	19.522	19.522	997	2.726	20.519	22.248
TIPO B	24.828	49.656	241	755	25.069	50.411
TIPO C	108.473	479.182	1.537	8.169	110.010	487.351
TIPO D	26.202	124.348	597	3.324	26.799	127.672

Segue-Tav. 8 — Famiglie residenti per tipo e provincia

PROVINCIE E REGIONI — TIPO DELLA FAMIGLIA	FAMIGLIE COMPOSTE DI SOLI PARENTI E AFFINI		FAMIGLIE CON MEMBRI AGGREGATI		TOTALE	
	Famiglie	Componenti	Famiglie	Componenti	Famiglie	Componenti
CATANZARO	187.529	700.631	2.812	12.304	190.341	712.935
TIPO A	24.936	24.936	893	2.250	25.829	27.186
TIPO B	27.372	54.744	182	573	27.554	55.317
TIPO C	114.617	525.718	1.357	7.482	115.974	533.200
TIPO D	20.604	95.233	380	1.999	20.984	97.232
REGGIO DI CALABRIA	156.031	563.420	2.476	10.416	158.507	573.836
TIPO A	21.020	21.020	777	1.949	21.797	22.969
TIPO B	22.559	45.118	194	607	22.753	45.725
TIPO C	89.013	389.938	1.027	5.232	90.040	395.170
TIPO D	23.439	107.344	478	2.628	23.917	109.972
CALABRIA	522.585	1.936.759	8.660	37.694	531.245	1.974.453
TIPO A	65.478	65.478	2.667	6.925	68.145	72.403
TIPO B	74.759	149.518	617	1.935	75.376	151.453
TIPO C	312.103	1.394.838	3.921	20.883	316.024	1.415.721
TIPO D	70.245	326.925	1.455	7.951	71.700	334.876
TRAPANI	118.368	397.481	984	4.071	119.352	401.552
TIPO A	14.311	14.311	391	1.153	14.702	15.464
TIPO B	20.499	40.978	74	224	20.563	41.202
TIPO C	66.873	270.192	379	1.913	67.252	272.105
TIPO D	16.695	72.000	140	781	16.835	72.781
PALEOMO	304.087	1.097.523	3.650	14.698	307.737	1.112.221
TIPO A	34.025	34.025	1.334	3.508	35.359	37.533
TIPO B	43.549	87.098	262	813	43.811	87.911
TIPO C	188.066	807.583	1.524	7.685	189.590	815.268
TIPO D	38.447	168.817	530	2.692	38.977	171.509
MESSINA	190.443	634.720	3.474	13.333	193.917	648.053
TIPO A	27.619	27.619	1.410	3.746	29.029	31.365
TIPO B	29.371	58.742	238	740	29.609	59.482
TIPO C	108.765	443.673	1.328	6.344	110.093	450.017
TIPO D	24.688	104.686	498	2.503	25.186	107.189
AGRIGENTO	128.524	446.949	816	3.477	129.340	450.426
TIPO A	16.687	16.687	304	876	16.991	17.563
TIPO B	20.605	41.210	64	238	20.669	41.448
TIPO C	77.654	330.448	334	1.752	77.988	332.200
TIPO D	13.578	58.604	114	611	13.692	59.215
CALTANISSETTA	77.977	277.715	571	2.334	78.548	280.049
TIPO A	9.746	9.746	219	558	9.965	10.304
TIPO B	12.269	24.538	45	147	12.314	24.685
TIPO C	48.985	213.720	233	1.241	49.218	214.961
TIPO D	6.977	29.711	74	388	7.051	30.099
ENNA	57.393	198.974	452	1.759	57.845	200.733
TIPO A	7.714	7.714	217	608	7.931	8.322
TIPO B	9.490	18.980	27	87	9.517	19.067
TIPO C	33.894	144.640	169	876	34.063	145.516
TIPO D	6.295	27.640	39	188	6.334	27.828

Segue Tav. 8 — Famiglie residenti per tipo e provincia

PROVINCIE E REGIONI — TIPO DELLA FAMIGLIA	FAMIGLIE COMPOSTE DI SOLI PARENTI E AFFINI		FAMIGLIE CON MEMBRI AGGREGATI		TOTALE	
	Famiglie	Componenti	Famiglie	Componenti	Famiglie	Componenti
CATANIA	261.456	915.548	3.874	15.504	265.330	931.052
TIPO A	34.016	34.016	1.603	4.433	35.619	38.449
TIPO B	38.512	77.024	201	627	38.713	77.651
TIPO C	155.512	655.886	1.494	7.346	157.006	663.232
TIPO D	33.416	148.622	576	3.098	33.992	151.720
RAGUSA	78.329	250.406	714	2.629	79.043	253.035
TIPO A	10.904	10.904	324	879	11.228	11.783
TIPO B	14.349	28.698	38	116	14.387	28.814
TIPO C	46.671	185.147	271	1.264	46.942	186.411
TIPO D	6.405	25.657	81	370	6.486	26.027
SIRACUSA	104.702	354.431	1.656	6.730	106.358	361.161
TIPO A	13.524	13.524	741	2.217	14.265	15.741
TIPO B	17.333	34.666	72	219	17.405	34.885
TIPO C	63.473	261.728	689	3.497	64.162	265.225
TIPO D	10.372	44.513	154	797	10.526	45.310
SICILIA	1.321.279	4.573.747	16.191	64.535	1.337.470	4.636.282
TIPO A	168.546	168.546	6.543	17.978	175.089	186.524
TIPO B	205.967	411.934	1.021	3.211	206.988	415.145
TIPO C	789.893	3.313.017	6.421	31.918	796.314	3.344.935
TIPO D	156.873	680.250	2.206	11.428	159.079	691.678
SASSARI	101.554	381.639	2.266	10.096	103.820	391.735
TIPO A	12.418	12.418	553	1.307	12.971	13.725
TIPO B	12.429	24.858	157	487	12.586	25.345
TIPO C	61.978	280.295	1.156	6.186	63.134	286.481
TIPO D	14.729	64.068	400	2.116	15.129	66.184
NUORO	67.481	265.377	911	4.338	68.392	269.715
TIPO A	8.958	8.958	183	422	9.141	9.380
TIPO B	7.576	15.152	55	171	7.631	15.323
TIPO C	40.820	196.334	472	2.616	41.292	198.950
TIPO D	10.127	44.933	201	1.129	10.328	46.062
CAGLIARI	195.094	770.725	5.174	23.589	200.268	794.314
TIPO A	21.788	21.788	1.167	2.992	22.955	24.780
TIPO B	22.984	45.968	374	1.155	23.358	47.123
TIPO C	124.381	580.723	2.818	15.012	127.199	595.735
TIPO D	25.941	122.246	815	4.430	26.756	126.676
SARDEGNA	364.129	1.417.741	8.351	38.023	372.480	1.455.764
TIPO A	43.164	43.164	1.903	4.721	45.067	47.885
TIPO B	42.989	85.978	586	1.813	43.575	87.791
TIPO C	227.179	1.057.352	4.446	23.814	231.625	1.081.166
TIPO D	50.797	231.247	1.416	7.675	52.213	238.922
ITALIA	15.714.850	52.476.285	266.327	1.013.086	15.981.177	53.489.371
TIPO A	2.061.978	2.061.978	102.437	244.210	2.164.415	2.306.188
TIPO B	2.459.123	4.918.246	18.544	58.377	2.477.667	4.976.623
TIPO C	8.535.116	33.679.868	102.232	486.074	8.637.348	34.165.942
TIPO D	2.658.633	11.816.193	43.114	224.425	2.701.747	12.040.618

Tav. 9 — Famiglie residenti per ampiezza, tipo della famiglia e provincia

PROVINCIE E REGIONI — TIPO DELLA FAMIGLIA	FAMIGLIE CON COMPONENTI									TOTALE		
	1	2	3	4	5	6	7	8 e più		Famiglie	Componenti	
								Famiglie	Componenti		MF	M
TORINO	130.330	204.073	206.120	146.796	56.620	19.731	7.465	6.030	53.816	777.165	2.251.577	1.105.944
TIPO A	130.330	5.742	805	274	95	44	19	22	205	137.331	146.402	57.273
TIPO B	-	150.074	933	74	8	3	-	2	21	151.094	303.322	151.421
TIPO C	-	23.746	180.915	120.747	37.118	11.415	4.611	3.627	31.925	382.179	1.391.507	708.665
TIPO D	-	24.511	23.467	25.701	19.399	8.269	2.835	2.379	21.665	106.561	410.346	188.585
VERCELLI	28.766	41.549	37.317	25.404	8.734	2.856	973	671	5.918	146.270	398.966	191.445
TIPO A	28.766	754	133	42	19	6	-	3	24	29.723	30.996	9.557
TIPO B	-	30.231	103	9	-	1	1	1	8	30.346	60.828	30.389
TIPO C	-	5.398	32.956	20.691	5.155	1.422	550	427	3.790	66.599	234.375	119.102
TIPO D	-	5.166	4.125	4.662	3.560	1.427	422	240	2.096	19.602	72.767	32.397
NOVARA	32.030	44.685	42.285	32.508	12.881	4.317	1.542	1.098	9.768	171.346	489.156	236.644
TIPO A	32.030	718	113	40	31	8	6	4	37	32.950	34.247	10.947
TIPO B	-	32.299	116	10	1	-	1	-	-	32.427	64.998	32.472
TIPO C	-	6.626	37.621	27.362	8.571	2.529	904	710	6.244	84.323	306.164	155.643
TIPO D	-	5.042	4.435	5.096	4.278	1.780	631	384	3.487	21.646	83.747	37.582
CUNEO	31.388	42.170	39.548	32.556	16.477	6.908	2.830	2.450	21.872	174.327	530.111	265.139
TIPO A	31.388	776	108	20	9	10	1	6	59	32.318	33.515	13.777
TIPO B	-	28.085	119	7	2	-	2	-	-	28.215	56.579	28.276
TIPO C	-	6.140	33.747	26.099	9.713	2.896	986	730	6.390	80.311	297.150	153.404
TIPO D	-	7.169	5.574	6.430	6.753	4.002	1.841	1.714	15.423	33.483	142.867	69.682
ASTI	13.770	20.533	16.770	12.532	6.317	2.639	991	645	5.704	74.197	215.334	106.052
TIPO A	13.770	315	49	14	7	6	2	1	9	14.164	14.697	5.384
TIPO B	-	15.418	78	2	-	-	-	-	-	15.498	31.078	15.542
TIPO C	-	2.134	13.955	9.122	3.009	965	399	293	2.561	29.877	108.810	56.032
TIPO D	-	2.666	2.688	3.394	3.301	1.668	590	351	3.134	14.658	60.749	29.094
ALESSANDRIA	31.356	48.291	43.922	29.226	11.474	3.947	1.267	993	8.982	170.476	475.511	231.406
TIPO A	31.356	699	87	29	16	5	2	1	8	32.195	33.263	11.595
TIPO B	-	34.766	147	8	2	-	-	-	-	34.923	70.015	34.994
TIPO C	-	5.820	37.042	21.855	5.411	1.501	532	431	3.810	72.592	253.781	129.620
TIPO D	-	7.006	6.646	7.334	6.045	2.441	733	561	5.164	30.766	118.452	55.197
PIEMONTE	267.640	401.301	385.962	279.022	112.503	40.398	15.068	11.887	106.060	1.513.781	4.360.655	2.136.630
TIPO A	267.640	9.004	1.295	419	177	79	30	37	342	278.681	293.120	108.533
TIPO B	-	290.873	1.496	110	13	4	4	3	29	292.503	586.820	293.094
TIPO C	-	49.864	336.236	225.876	68.977	20.728	7.982	6.218	54.720	715.881	2.591.787	1.322.466
TIPO D	-	51.560	46.935	52.617	43.336	19.587	7.052	5.629	50.969	226.716	888.928	412.537
VALLE D'AOSTA	7.466	9.504	9.309	7.225	2.905	952	328	229	2.001	37.918	107.835	53.874
TIPO A	7.466	250	40	13	7	1	1	-	-	7.778	8.186	3.883
TIPO B	-	6.399	45	2	1	-	-	-	-	6.447	12.946	6.470
TIPO C	-	1.572	8.038	6.084	1.976	601	209	161	1.407	18.641	67.950	34.690
TIPO D	-	1.283	1.186	1.126	921	350	118	68	594	5.052	18.753	8.831
VARESE	31.368	52.876	58.434	51.247	22.588	8.021	2.895	2.063	18.201	229.492	716.942	347.609
TIPO A	31.368	861	153	69	21	11	5	5	42	32.493	34.073	10.273
TIPO B	-	36.850	146	8	2	-	-	1	8	37.007	74.188	37.047
TIPO C	-	9.574	52.584	44.015	15.731	4.771	1.768	1.310	11.546	129.753	484.163	244.198
TIPO D	-	5.591	5.551	7.155	6.834	3.239	1.122	747	6.605	30.239	124.518	56.091
COMO	30.644	48.953	50.882	49.119	24.930	9.635	3.626	2.609	23.128	220.398	708.642	344.199
TIPO A	30.644	863	134	41	21	7	3	4	37	31.717	33.141	10.440
TIPO B	-	31.870	148	14	1	2	-	-	-	32.035	64.257	32.084
TIPO C	-	9.805	45.038	42.526	17.802	5.709	2.065	1.416	12.395	124.361	474.942	239.835
TIPO D	-	6.415	5.562	6.538	7.106	3.917	1.558	1.189	10.696	32.285	136.302	61.840
SONDRIO	7.231	9.180	9.276	10.060	6.446	3.086	1.412	1.309	11.675	48.000	165.964	82.296
TIPO A	7.231	140	9	5	6	-	-	-	-	7.391	7.588	2.827
TIPO B	-	5.722	21	2	1	-	-	-	-	5.746	11.520	5.753
TIPO C	-	1.991	8.095	8.830	4.984	2.068	876	830	7.409	27.674	114.456	58.547
TIPO D	-	1.327	1.151	1.223	1.455	1.018	536	479	4.266	7.189	32.400	15.769

Segue Tav. 9 — Famiglie residenti per ampiezza, tipo della famiglia e provincia

PROVINCIE E REGIONI — TIPO DELLA FAMIGLIA	FAMIGLIE CON COMPONENTI									TOTALE		
	1	2	3	4	5	6	7	8 e più		Famiglie	Componenti	
								Famiglie	Componenti		MF	M
MILANO	191.557	311.578	335.956	272.490	109.736	36.602	12.994	9.785	86.805	1.280.698	3.858.596	1.871.346
TIPO A	191.557	12.428	1.705	448	180	62	32	24	227	206.436	225.043	79.483
TIPO B	-	210.428	1.805	179	34	9	-	4	43	212.459	427.254	212.953
TIPO C	-	51.539	293.388	228.153	74.270	21.909	7.987	6.049	53.036	683.295	2.507.603	1.262.915
TIPO D	-	37.183	39.058	43.710	35.252	14.622	4.975	3.708	33.499	178.508	698.696	315.995
BERGAMO	31.252	47.050	51.325	54.852	31.961	13.466	5.656	4.429	39.241	239.991	818.169	403.920
TIPO A	31.252	637	82	26	15	7	4	3	25	32.026	33.046	10.668
TIPO B	-	30.396	97	10	-	-	-	-	-	30.503	61.123	30.531
TIPO C	-	9.719	46.049	49.417	25.824	9.539	3.805	2.668	23.302	147.021	591.544	301.441
TIPO D	-	6.298	5.097	5.399	6.122	3.920	1.847	1.758	15.914	30.441	132.456	61.280
BRESCIA	36.546	58.103	64.009	63.678	34.357	14.719	6.144	4.834	42.944	282.390	945.542	465.762
TIPO A	36.546	1.161	121	26	20	3	4	4	41	37.885	39.522	13.112
TIPO B	-	37.845	188	9	1	1	-	-	-	38.044	76.301	38.097
TIPO C	-	10.940	56.843	55.819	25.667	9.395	3.636	2.492	21.717	164.792	647.559	329.737
TIPO D	-	8.157	6.857	7.824	8.669	5.320	2.504	2.338	21.186	41.669	182.160	84.816
PAVIA	29.864	48.290	48.575	33.836	13.180	4.497	1.484	1.022	9.039	180.748	519.822	253.348
TIPO A	29.864	725	87	37	10	8	1	1	10	30.733	31.838	10.460
TIPO B	-	33.623	131	7	2	1	-	1	8	33.765	67.691	33.821
TIPO C	-	6.329	41.492	25.753	6.490	1.801	630	461	4.044	82.956	291.856	149.179
TIPO D	-	7.613	6.865	8.039	6.678	2.687	853	559	4.977	33.294	128.437	59.888
CREMONA	15.564	24.359	25.268	21.696	10.896	4.191	1.572	1.053	9.361	104.599	326.861	159.749
TIPO A	15.564	409	44	17	4	-	1	2	33	16.041	16.642	5.105
TIPO B	-	15.913	60	3	1	-	-	-	-	15.977	32.023	15.997
TIPO C	-	3.416	21.457	17.375	6.570	2.036	757	516	4.522	52.127	195.590	100.035
TIPO D	-	4.621	3.707	4.301	4.321	2.155	814	535	4.806	20.454	82.606	38.612
MANTOVA	12.101	23.075	24.811	23.128	13.779	6.624	2.634	2.176	19.622	108.328	371.895	182.121
TIPO A	12.101	497	66	24	8	4	1	1	18	12.702	13.478	3.971
TIPO B	-	15.856	86	5	2	2	-	-	-	15.951	32.012	15.986
TIPO C	-	2.821	20.236	16.729	5.499	1.443	471	275	2.387	47.474	175.103	89.842
TIPO D	-	3.901	4.423	6.370	8.270	5.175	2.162	1.900	17.217	32.201	151.302	72.322
LOMBARDIA	386.127	623.464	668.536	580.106	267.873	100.841	38.417	29.280	260.016	2.694.644	8.432.433	4.110.350
TIPO A	386.127	17.721	2.401	693	285	102	51	44	433	407.424	434.371	146.339
TIPO B	-	418.503	2.682	237	44	15	-	6	59	421.487	846.369	422.269
TIPO C	-	106.134	585.182	488.617	182.837	58.671	21.995	16.017	140.358	1.459.453	5.482.816	2.775.729
TIPO D	-	81.106	78.271	90.559	84.707	42.053	16.371	13.213	119.166	406.280	1.668.877	766.013
BOLZANO-BOZEN	15.131	21.474	21.581	22.050	13.802	7.353	4.032	5.753	53.226	111.176	405.600	199.497
TIPO A	15.131	997	154	41	23	6	2	6	92	16.360	18.008	6.524
TIPO B	-	13.861	288	39	10	6	-	-	-	14.204	28.828	14.362
TIPO C	-	3.811	18.212	18.919	10.652	4.914	2.457	2.856	25.948	61.821	263.825	133.925
TIPO D	-	2.805	2.927	3.051	3.117	2.427	1.573	2.891	27.186	18.791	94.939	44.686
TRENTO	19.993	27.053	24.906	26.019	16.268	7.299	3.098	2.331	20.484	126.967	420.197	205.728
TIPO A	19.993	589	84	26	8	2	-	3	39	20.705	21.618	7.497
TIPO B	-	15.905	110	6	3	1	-	-	-	16.025	32.185	16.069
TIPO C	-	5.574	21.016	22.772	12.765	4.919	1.951	1.348	11.781	70.345	284.061	144.222
TIPO D	-	4.985	3.696	3.215	3.492	2.377	1.147	980	8.664	19.892	82.333	37.940
TRENTINO-ALTO ADIGE	35.124	48.527	46.487	48.069	30.070	14.652	7.130	8.084	73.710	238.143	825.797	405.225
TIPO A	35.124	1.586	238	67	31	8	2	9	131	37.065	39.626	14.021
TIPO B	-	29.766	398	45	13	7	-	-	-	30.229	61.013	30.431
TIPO C	-	9.385	39.228	41.691	23.417	9.833	4.408	4.204	37.729	132.166	547.886	278.147
TIPO D	-	7.790	6.623	6.266	6.609	4.804	2.720	3.871	35.850	38.683	177.272	82.626
VERONA	23.017	42.351	45.900	47.495	27.653	12.332	5.177	4.298	38.488	208.223	722.383	354.695
TIPO A	23.017	691	100	34	10	4	1	2	18	23.859	24.934	7.798
TIPO B	-	28.770	158	11	2	2	-	-	-	28.943	58.080	28.988
TIPO C	-	6.649	39.549	39.533	17.414	5.654	1.892	1.235	10.765	111.926	435.080	221.362
TIPO D	-	6.241	6.093	7.917	10.227	6.672	3.284	3.061	27.705	43.495	204.289	96.547

Segue Tav. 9 — Famiglie residenti per ampiezza, tipo della famiglia e provincia

PROVINCIE E REGIONI — TIPO DELLA FAMIGLIA	FAMIGLIE CON COMPONENTI									TOTALE		
	1	2	3	4	5	6	7	8 e più		Famiglie	Componenti	
								Famiglie	Componenti		MF	M
VICENZA	18.909	35.894	39.983	42.655	26.367	12.499	5.564	4.483	39.732	186.354	666.775	327.645
TIPO A	18.909	611	92	43	18	5	1	1	8	19.680	20.714	6.746
TIPO B	-	23.783	106	14	3	-	-	1	8	23.907	47.963	23.949
TIPO C	-	6.239	34.811	36.395	18.398	6.627	2.478	1.648	14.367	106.596	425.956	217.308
TIPO D	-	5.261	4.974	6.203	7.948	5.867	3.085	2.833	25.349	36.171	172.142	79.642
BELLUNO	11.395	15.490	15.021	14.523	7.830	3.064	1.125	737	6.520	69.185	217.459	104.959
TIPO A	11.395	220	32	11	7	2	1	-	-	11.668	12.029	3.726
TIPO B	-	9.627	36	3	-	1	-	-	-	9.667	19.380	9.680
TIPO C	-	3.023	12.744	12.057	5.085	1.435	483	262	2.327	35.089	132.249	66.959
TIPO D	-	2.620	2.209	2.452	2.738	1.626	641	475	4.193	12.761	53.801	24.594
TREVISO	17.870	32.171	36.433	40.977	26.853	12.763	5.954	5.525	50.745	178.546	658.685	322.805
TIPO A	17.870	506	78	24	123	2	-	-	-	18.603	19.839	6.341
TIPO B	-	21.181	104	10	2	2	-	-	-	21.299	42.736	21.328
TIPO C	-	5.847	31.522	34.208	16.743	5.352	1.817	1.088	9.478	96.577	381.116	193.818
TIPO D	-	4.637	4.729	6.735	9.985	7.407	4.137	4.437	41.267	42.067	214.994	101.318
VENEZIA	22.043	44.134	51.907	54.692	29.617	12.986	5.545	5.096	47.206	226.020	796.822	390.741
TIPO A	22.043	987	185	59	25	9	1	6	98	23.315	25.092	7.919
TIPO B	-	29.638	215	16	4	1	-	1	23	29.875	60.034	29.929
TIPO C	-	7.635	44.345	45.477	18.721	5.824	2.044	1.297	11.329	125.343	484.399	246.573
TIPO D	-	5.874	7.162	9.140	10.867	7.152	3.500	3.792	35.756	47.487	227.297	106.320
PADOVA	15.373	34.707	40.447	45.908	30.908	15.833	7.439	6.719	60.831	197.334	752.202	368.911
TIPO A	15.373	797	111	42	25	10	3	-	-	16.361	17.674	5.657
TIPO B	-	23.397	198	12	5	-	2	2	18	23.616	47.493	23.698
TIPO C	-	5.328	34.077	37.773	19.261	6.888	2.398	1.640	14.380	107.365	432.778	220.614
TIPO D	-	5.185	6.061	8.081	11.617	8.935	5.036	5.077	46.433	49.992	254.257	118.942
ROVIGO	7.050	14.186	15.014	15.308	9.323	4.756	2.084	1.829	16.502	69.550	247.937	121.789
TIPO A	7.050	220	55	26	12	3	2	1	10	7.369	7.861	2.357
TIPO B	-	10.063	46	5	-	-	1	-	-	10.115	20.291	10.136
TIPO C	-	1.781	12.596	12.153	5.201	1.715	623	441	3.877	34.510	134.495	69.171
TIPO D	-	2.122	2.317	3.124	4.110	3.038	1.458	1.387	12.615	17.556	85.290	40.125
VENETO	115.657	218.933	244.705	261.558	158.551	74.233	32.888	28.687	260.024	1.135.212	4.062.263	1.991.545
TIPO A	115.657	4.032	653	239	220	35	9	10	134	120.855	128.143	40.544
TIPO B	-	146.459	863	71	16	6	3	4	49	147.422	295.977	147.708
TIPO C	-	36.502	209.644	217.596	100.823	33.495	11.735	7.611	66.523	617.406	2.426.073	1.235.805
TIPO D	-	31.940	33.545	43.652	57.492	40.697	21.141	21.062	193.318	249.529	1.212.070	567.488
PORDENONE	9.981	15.426	16.080	16.521	9.229	4.269	1.717	1.333	12.097	74.556	251.032	122.175
TIPO A	9.981	256	48	15	6	1	1	-	-	10.308	10.740	3.283
TIPO B	-	10.106	52	5	1	1	-	-	-	10.165	20.399	10.190
TIPO C	-	2.632	13.657	13.289	4.971	1.432	415	232	2.006	36.628	137.749	70.402
TIPO D	-	2.432	2.323	3.212	4.251	2.835	1.301	1.101	10.091	17.455	82.144	38.300
UDINE	22.671	34.059	35.895	34.046	17.936	7.605	2.935	2.118	18.988	157.265	509.501	247.867
TIPO A	22.671	684	92	26	16	5	2	2	18	23.498	24.561	8.111
TIPO B	-	21.739	134	9	1	-	1	-	-	21.884	43.928	21.936
TIPO C	-	6.312	29.532	26.071	8.730	2.200	593	331	2.876	73.769	269.381	137.574
TIPO D	-	5.324	6.137	7.940	9.189	5.400	2.339	1.785	16.094	38.114	171.631	80.246
GORIZIA	7.793	11.784	11.922	9.865	3.955	1.388	386	217	1.930	47.310	139.322	66.501
TIPO A	7.793	299	29	14	4	4	1	-	-	8.144	8.585	2.737
TIPO B	-	7.858	31	5	1	-	1	-	-	7.896	15.841	7.912
TIPO C	-	2.075	10.367	7.978	2.055	431	125	56	504	23.087	81.403	40.973
TIPO D	-	1.552	1.495	1.868	1.895	953	259	161	1.426	8.183	33.493	14.879
TRIESTE	26.406	36.597	28.346	17.954	5.412	1.293	338	185	1.612	116.531	295.250	137.075
TIPO A	26.406	2.061	213	49	16	4	2	2	30	28.753	31.511	9.791
TIPO B	-	25.030	189	11	4	2	-	-	-	25.236	50.703	25.309
TIPO C	-	5.274	23.998	14.176	2.880	505	152	81	705	47.066	158.445	79.329
TIPO D	-	4.232	3.946	3.718	2.512	782	184	102	877	15.476	54.591	22.646

Segue Tav. 9 — Famiglie residenti per ampiezza, tipo della famiglia e provincia

PROVINCIE E REGIONI — TIPO DELLA FAMIGLIA	FAMIGLIE CON COMPONENTI									TOTALE		
	1	2	3	4	5	6	7	8 e più		Famiglie	Componenti	
								Famiglie	Componenti		MF	M
FRIULI-VEN. GIULIA	66.851	97.866	92.243	78.386	36.532	14.555	5.376	3.853	34.627	395.662	1.195.105	573.618
TIPO A	66.851	3.300	382	104	42	14	6	4	48	70.703	75.397	23.922
TIPO B	-	64.733	406	30	7	3	2	-	-	65.181	130.871	65.347
TIPO C	-	16.293	77.554	61.514	18.636	4.568	1.285	700	6.091	180.550	646.978	328.278
TIPO D	-	13.540	13.901	16.738	17.847	9.970	4.083	3.149	28.488	79.228	341.859	156.071
IMPERIA	16.069	22.177	19.433	14.598	5.365	1.797	600	374	3.291	80.413	222.212	107.193
TIPO A	16.069	984	132	64	16	11	1	-	-	17.277	18.842	7.001
TIPO B	-	15.563	116	8	3	-	-	-	-	15.690	31.521	15.727
TIPO C	-	2.956	16.680	11.790	3.285	953	359	237	2.089	36.260	129.857	65.721
TIPO D	-	2.674	2.505	2.736	2.061	833	240	137	1.202	11.186	41.992	18.744
SAVONA	18.116	29.171	27.748	18.931	7.077	2.151	684	415	3.653	104.293	292.158	142.300
TIPO A	18.116	871	119	43	14	4	4	4	38	19.175	20.547	7.567
TIPO B	-	20.902	125	8	1	-	-	-	-	21.036	42.216	21.097
TIPO C	-	3.827	23.993	14.912	3.973	994	312	234	2.090	48.245	169.384	86.322
TIPO D	-	3.571	3.511	3.968	3.089	1.153	368	177	1.525	15.837	60.011	27.314
GENOVA	78.371	108.015	102.312	69.767	23.219	7.208	2.191	1.592	14.220	392.675	1.069.305	510.466
TIPO A	78.371	2.909	308	62	23	9	3	4	58	81.689	85.609	29.045
TIPO B	-	74.330	536	33	6	2	1	1	12	74.909	150.461	75.063
TIPO C	-	18.635	89.286	56.802	13.835	3.765	1.267	932	8.200	184.522	641.170	321.985
TIPO D	-	12.141	12.182	12.870	9.355	3.432	920	655	5.950	51.555	192.065	84.373
LA SPEZIA	15.372	23.423	23.131	17.098	5.643	1.586	430	203	1.744	86.886	242.488	116.825
TIPO A	15.372	389	60	21	3	2	-	-	-	15.847	16.441	5.141
TIPO B	-	17.265	69	1	-	-	-	-	-	17.335	34.741	17.349
TIPO C	-	3.416	20.608	14.385	3.272	634	184	90	774	42.589	148.422	75.304
TIPO D	-	2.353	2.394	2.691	2.368	950	246	113	970	11.115	42.884	19.031
LIGURIA	127.928	182.786	172.624	120.394	41.304	12.742	3.905	2.584	22.908	664.267	1.826.163	876.784
TIPO A	127.928	5.153	619	190	56	26	8	8	96	133.988	141.439	48.754
TIPO B	-	128.060	846	50	10	2	1	1	12	128.970	258.939	129.236
TIPO C	-	28.834	150.567	97.889	24.365	6.346	2.122	1.493	13.153	311.616	1.088.833	549.332
TIPO D	-	20.739	20.592	22.265	16.873	6.368	1.774	1.082	9.647	89.693	336.952	149.462
PIACENZA	13.375	22.668	23.802	18.716	8.265	3.088	1.180	829	7.362	91.923	280.456	138.277
TIPO A	13.375	313	43	7	3	2	-	1	12	13.744	14.197	5.098
TIPO B	-	14.751	61	6	-	-	-	-	-	14.818	29.709	14.838
TIPO C	-	3.579	20.048	14.677	4.612	1.201	376	189	1.660	44.682	160.568	82.189
TIPO D	-	4.025	3.650	4.026	3.650	1.885	804	639	5.690	18.679	75.982	36.152
PARMA	17.452	31.654	33.203	25.494	11.975	4.586	1.544	1.138	10.127	127.046	390.671	191.374
TIPO A	17.452	526	65	18	15	3	1	1	8	18.081	18.879	6.233
TIPO B	-	22.082	100	10	1	-	-	-	-	22.193	44.509	22.223
TIPO C	-	4.390	27.977	18.497	5.046	1.132	344	222	1.959	57.608	203.088	104.221
TIPO D	-	4.656	5.061	6.969	6.913	3.451	1.199	915	8.160	29.164	124.195	58.697
REGGIO NELL'EMILIA	13.837	26.212	30.829	24.940	12.896	5.548	2.112	1.874	16.937	118.248	387.997	191.424
TIPO A	13.837	474	75	23	10	5	1	3	29	14.428	15.218	5.305
TIPO B	-	18.209	66	7	3	-	-	-	-	18.286	36.666	18.325
TIPO C	-	3.487	26.063	17.842	4.853	1.192	444	253	2.229	54.134	193.285	99.442
TIPO D	-	4.042	4.625	7.068	8.030	4.351	1.666	1.618	14.679	31.400	142.828	68.352
MODENA	18.625	37.243	44.320	35.778	18.139	7.507	2.850	2.574	23.684	167.036	548.554	270.397
TIPO A	18.625	729	127	53	17	2	3	3	24	19.559	20.818	7.553
TIPO B	-	26.581	99	8	1	1	-	-	-	26.690	53.502	26.740
TIPO C	-	4.863	37.516	25.772	7.465	1.917	623	421	3.698	78.577	282.248	145.188
TIPO D	-	5.070	6.578	9.945	10.656	5.587	2.224	2.150	19.962	42.210	191.986	90.916
BOLOGNA	41.606	78.407	86.056	57.959	24.680	8.923	3.012	2.288	20.629	302.931	907.075	438.339
TIPO A	41.606	2.262	305	90	39	10	4	3	40	44.319	47.728	15.467
TIPO B	-	56.587	387	41	7	2	2	-	-	57.026	114.560	57.177
TIPO C	-	10.996	74.373	41.857	10.794	2.712	858	567	4.953	142.157	493.740	250.125
TIPO D	-	8.562	10.991	15.971	13.840	6.199	2.148	1.718	15.636	59.429	251.047	115.570

Segue Tav. 9 — Famiglie residenti per ampiezza, tipo della famiglia e provincia

PROVINCIE E REGIONI — TIPO DELLA FAMIGLIA	FAMIGLIE CON COMPONENTI									TOTALE		
	1	2	3	4	5	6	7	8 e più		Famiglie	Componenti	
								Famiglie	Componenti		MF	M
FERRARA	12.473	28.295	31.217	25.619	12.431	4.991	1.650	1.277	11.471	117.953	380.312	185.163
TIPO A	12.473	768	172	62	22	14	2	2	16	13.515	14.997	4.721
TIPO B	-	21.005	108	9	3	-	2	-	-	21.127	42.399	21.179
TIPO C	-	3.199	26.610	19.130	5.368	1.246	389	274	2.422	56.216	202.209	103.404
TIPO D	-	3.323	4.327	6.418	7.038	3.731	1.257	1.001	9.033	27.095	120.707	55.859
RAVENNA	13.787	24.322	27.992	23.562	10.892	4.471	1.650	1.676	15.260	108.352	348.751	171.143
TIPO A	13.787	462	90	27	9	3	-	2	17	14.380	15.169	5.022
TIPO B	-	17.361	74	2	1	2	-	2	20	17.442	34.989	17.479
TIPO C	-	3.259	24.131	18.174	4.874	1.109	328	196	1.727	52.071	186.654	95.065
TIPO D	-	3.240	3.697	5.359	6.008	3.357	1.322	1.476	13.496	24.459	111.939	53.577
FORLÌ*	17.295	32.057	39.610	38.763	20.544	8.815	3.503	2.789	24.936	163.376	560.358	276.848
TIPO A	17.295	580	98	40	14	2	1	1	9	18.031	19.007	6.411
TIPO B	-	22.491	124	9	3	1	-	-	-	22.628	45.411	22.675
TIPO C	-	4.878	34.320	31.375	10.722	2.777	883	555	4.823	85.510	319.492	163.371
TIPO D	-	4.108	5.068	7.339	9.805	6.035	2.619	2.233	20.104	37.207	176.448	84.391
EMILIA-ROMAGNA	148.450	280.858	317.029	250.831	119.822	47.929	17.501	14.445	130.406	1.196.865	3.804.174	1.862.965
TIPO A	148.450	6.114	975	320	129	41	12	16	155	156.057	166.013	55.810
TIPO B	-	199.067	1.019	92	19	6	5	2	20	200.210	401.745	200.636
TIPO C	-	38.651	271.038	187.324	53.734	13.286	4.245	2.677	23.471	570.955	2.041.284	1.043.005
TIPO D	-	37.026	43.997	63.095	65.940	34.596	13.239	11.750	106.760	269.643	1.195.132	563.514
MASSA-CARRARA	9.392	15.396	15.711	14.829	6.341	2.224	680	376	3.286	64.949	199.726	97.142
TIPO A	9.392	264	47	22	9	3	-	1	8	9.738	10.220	3.191
TIPO B	-	11.095	52	1	2	-	-	-	-	11.150	22.360	11.168
TIPO C	-	2.387	13.769	12.298	3.715	920	254	167	1.491	33.510	122.637	62.596
TIPO D	-	1.650	1.843	2.508	2.615	1.301	426	208	1.787	10.551	44.511	20.187
LUCCA	14.457	26.087	27.807	25.182	13.589	5.688	1.962	1.164	10.117	115.936	376.704	181.588
TIPO A	14.457	656	104	32	18	5	5	3	28	15.280	16.392	5.378
TIPO B	-	17.479	143	8	4	1	-	-	-	17.635	35.445	17.674
TIPO C	-	4.103	22.970	18.971	6.223	1.651	503	315	2.734	54.736	200.276	101.610
TIPO D	-	3.849	4.590	6.171	7.344	4.031	1.454	846	7.355	28.285	124.591	56.926
PISTOIA	9.520	17.258	19.415	16.565	8.972	3.768	1.231	835	7.354	77.564	251.980	122.825
TIPO A	9.520	317	53	25	10	1	1	1	8	9.928	10.484	3.607
TIPO B	-	12.544	78	3	3	-	-	-	-	12.628	25.349	12.652
TIPO C	-	2.262	16.332	11.604	3.341	855	256	201	1.749	34.851	125.312	63.998
TIPO D	-	2.135	2.952	4.933	5.618	2.912	974	633	5.597	20.157	90.835	42.568
FIRENZE	37.701	75.974	86.496	73.800	40.676	16.932	5.894	4.576	41.450	342.049	1.132.017	547.612
TIPO A	37.701	2.028	355	121	41	17	5	5	98	40.273	43.746	14.251
TIPO B	-	53.668	443	69	15	4	3	8	8	54.203	109.069	54.388
TIPO C	-	10.432	71.314	49.736	14.091	3.390	1.154	775	6.760	150.892	539.383	273.216
TIPO D	-	9.846	14.384	23.874	26.529	13.521	4.732	3.795	34.584	96.681	439.819	205.757
LIVORNO	11.847	27.466	27.838	23.315	9.810	3.665	1.097	931	8.434	105.969	330.706	160.898
TIPO A	11.847	634	110	54	16	7	2	1	9	12.671	13.806	4.439
TIPO B	-	21.013	108	4	2	-	-	-	-	21.127	42.376	21.150
TIPO C	-	2.922	23.289	17.408	4.210	978	273	212	1.847	49.292	176.019	89.665
TIPO D	-	2.897	4.331	5.849	5.582	2.680	822	718	6.578	22.879	98.505	45.644
PISA	13.446	26.332	29.652	24.775	12.441	5.341	1.630	1.157	10.247	114.774	370.074	181.036
TIPO A	13.446	447	94	40	13	4	5	-	-	14.049	14.906	4.783
TIPO B	-	19.937	115	4	3	1	-	-	-	20.060	40.256	20.095
TIPO C	-	3.042	25.488	18.065	4.446	1.032	312	201	1.756	52.586	187.170	95.515
TIPO D	-	2.906	3.955	6.666	7.979	4.304	1.313	956	8.491	28.079	127.742	60.643
AREZZO	9.740	18.630	21.890	18.911	11.211	4.966	1.928	1.711	15.404	88.987	303.065	150.337
TIPO A	9.740	233	37	9	10	2	-	1	10	10.032	10.425	3.632
TIPO B	-	13.774	56	8	3	1	1	-	-	13.843	27.776	13.878
TIPO C	-	2.081	18.545	13.337	4.187	1.086	354	218	1.889	39.808	144.963	74.581
TIPO D	-	2.542	3.252	5.557	7.011	3.877	1.573	1.492	13.505	25.304	119.901	58.246

Segue Tav. 9 — Famiglie residenti per ampiezza, tipo della famiglia e provincia

PROVINCIE E REGIONI — TIPO DELLA FAMIGLIA	FAMIGLIE CON COMPONENTI									TOTALE		
	1	2	3	4	5	6	7	8 e più		Famiglie	Componenti	
								Famiglie	Componenti		MF	M
SIENA	8.792	17.490	19.443	15.172	8.736	3.948	1.409	1.425	12.961	76.415	252.981	125.237
TIPO A	8.792	303	43	21	5	1	-	-	13	9.166	9.655	3.169
TIPO B	-	13.194	75	17	4	1	-	-	-	13.291	26.707	13.333
TIPO C	-	1.728	16.030	9.416	2.408	565	177	124	1.115	30.448	106.994	55.349
TIPO D	-	2.265	3.295	5.718	6.319	3.381	1.232	1.300	11.833	23.510	109.625	53.386
GROSSETO	8.849	18.001	18.744	14.298	6.227	2.427	741	575	5.088	69.862	214.247	106.389
TIPO A	8.849	312	52	11	6	3	-	-	-	9.233	9.721	3.492
TIPO B	-	14.400	57	6	1	-	1	-	-	14.465	29.007	14.492
TIPO C	-	1.695	16.419	11.108	3.153	800	233	125	1.096	33.533	120.371	61.803
TIPO D	-	1.594	2.216	3.173	3.067	1.624	507	450	3.992	12.631	55.148	26.602
TOSCANA	123.744	242.634	266.996	226.847	118.003	48.959	16.572	12.750	114.341	1.056.505	3.431.502	1.673.064
TIPO A	123.744	5.194	895	335	128	43	18	13	174	130.370	139.355	45.942
TIPO B	-	177.104	1.127	120	37	8	5	1	8	178.402	358.345	178.830
TIPO C	-	30.652	224.156	161.943	45.774	11.277	3.516	2.338	20.437	479.656	1.723.125	878.333
TIPO D	-	29.684	40.818	64.449	72.064	37.631	13.033	10.398	93.722	268.077	1.210.677	569.959
PERUGIA	15.372	29.603	35.397	35.933	20.783	9.938	3.583	3.593	33.142	154.202	546.267	271.500
TIPO A	15.372	522	72	21	10	5	-	1	8	16.003	16.804	5.931
TIPO B	-	21.463	149	16	9	1	1	-	-	21.639	43.495	21.701
TIPO C	-	4.044	30.055	26.562	7.524	1.792	478	297	2.587	70.752	258.806	133.175
TIPO D	-	3.574	5.121	9.334	13.240	8.140	3.104	3.295	30.547	45.808	227.162	110.693
TERNI	7.183	15.294	17.379	15.742	7.320	2.930	934	805	7.309	67.587	220.903	109.239
TIPO A	7.183	250	39	11	4	4	2	-	-	7.493	7.902	2.823
TIPO B	-	11.613	71	4	-	1	-	-	-	11.689	23.461	11.719
TIPO C	-	1.825	15.142	12.151	2.949	665	179	107	933	33.018	118.601	60.762
TIPO D	-	1.606	2.127	3.576	4.367	2.260	753	698	6.376	15.387	70.939	33.935
UMBRIA	22.555	44.897	52.776	51.675	28.103	12.868	4.517	4.398	40.451	221.789	767.170	380.739
TIPO A	22.555	772	111	32	14	9	2	1	8	23.496	24.706	8.754
TIPO B	-	33.076	220	20	9	2	1	-	-	33.328	66.956	33.420
TIPO C	-	5.869	45.197	38.713	10.473	2.457	657	404	3.520	103.770	377.407	193.937
TIPO D	-	5.180	7.248	12.910	17.607	10.400	3.857	3.993	36.923	61.195	298.101	144.628
PESARO E URBINO	9.866	18.678	20.712	20.686	11.718	5.627	2.096	1.640	14.500	91.023	313.626	155.459
TIPO A	9.866	304	36	13	8	1	-	-	-	10.228	10.680	3.334
TIPO B	-	13.780	71	6	1	-	-	1	8	13.859	27.810	13.882
TIPO C	-	2.468	18.069	16.613	5.938	1.694	527	309	2.636	45.618	171.774	88.402
TIPO D	-	2.126	2.536	4.054	5.771	3.932	1.569	1.330	11.856	21.318	103.362	49.841
ANCONA	12.410	24.856	28.638	28.518	14.940	6.435	2.362	2.109	19.427	120.268	411.379	199.548
TIPO A	12.410	444	49	14	4	-	-	1	8	12.922	13.529	3.554
TIPO B	-	17.795	131	4	4	-	1	-	-	17.935	36.026	17.961
TIPO C	-	3.656	24.736	22.779	6.944	1.547	442	199	1.748	60.303	221.480	112.578
TIPO D	-	2.961	3.722	5.721	7.988	4.888	1.919	1.909	17.671	29.108	140.344	65.455
MACERATA	6.660	13.745	17.178	18.289	11.075	5.517	2.199	2.150	19.722	76.813	282.432	138.227
TIPO A	6.660	322	51	8	6	2	-	-	-	7.049	7.531	2.062
TIPO B	-	9.550	65	10	3	-	-	-	-	9.628	19.350	9.650
TIPO C	-	1.810	14.408	13.790	4.370	1.048	286	143	1.237	35.855	133.381	68.343
TIPO D	-	2.063	2.654	4.481	6.696	4.467	1.913	2.007	18.485	24.281	122.170	58.172
ASCOLI PICENO	7.231	14.742	18.514	22.002	14.030	7.180	2.885	2.598	23.692	89.182	337.382	165.462
TIPO A	7.231	314	44	14	6	3	2	1	13	7.615	8.122	2.332
TIPO B	-	10.050	89	13	1	1	-	-	-	10.154	20.430	10.176
TIPO C	-	2.117	15.449	17.344	6.494	1.759	464	253	2.208	43.880	168.437	86.116
TIPO D	-	2.261	2.932	4.631	7.529	5.417	2.419	2.344	21.471	27.533	140.393	66.838
MARCHE	36.167	72.021	85.042	89.495	51.763	24.759	9.542	8.497	77.341	377.286	1.344.819	658.696
TIPO A	36.167	1.384	180	49	24	6	2	2	21	37.814	39.862	11.282
TIPO B	-	51.175	356	33	9	1	1	1	8	51.576	103.616	51.669
TIPO C	-	10.051	72.662	70.526	23.746	6.048	1.719	904	7.829	185.656	695.072	355.439
TIPO D	-	9.411	11.844	18.887	27.984	18.704	7.820	7.590	69.483	102.240	506.269	240.306

Segue Tav. 9 — Famiglie residenti per ampiezza, tipo della famiglia e provincia

PROVINCIE E REGIONI — TIPO DELLA FAMIGLIA	FAMIGLIE CON COMPONENTI									TOTALE		
	1	2	3	4	5	6	7	8 e più		Famiglie	Componenti	
								Famiglie	Componenti		MF	M
VITERBO	9.330	18.687	19.448	19.042	8.570	2.964	902	610	5.414	79.553	253.578	126.712
TIPO A	9.330	241	29	23	7	2	2	2	16	9.636	10.068	3.452
TIPO B	-	14.153	67	2	1	1	-	-	-	14.224	28.526	14.241
TIPO C	-	2.317	17.138	16.290	5.517	1.392	399	249	2.156	43.302	162.094	83.503
TIPO D	-	1.976	2.214	2.727	3.045	1.569	501	359	3.242	12.391	52.890	25.516
RIETI	5.303	9.784	8.405	9.201	5.460	2.496	910	647	5.718	42.206	141.254	70.415
TIPO A	5.303	123	12	6	7	1	2	2	19	5.456	5.683	2.086
TIPO B	-	7.527	29	-	-	-	-	1	-	7.557	15.148	7.565
TIPO C	-	1.149	7.173	7.624	3.029	964	352	227	1.977	20.518	79.683	41.116
TIPO D	-	985	1.191	1.571	2.424	1.531	555	418	3.722	8.675	40.740	19.648
ROMA	109.579	215.627	234.535	264.709	129.431	48.649	15.091	9.259	81.010	1.026.880	3.428.970	1.665.555
TIPO A	109.579	9.276	1.670	645	252	95	44	28	245	121.589	138.104	48.825
TIPO B	-	150.593	2.506	273	57	14	3	2	16	153.448	310.202	154.091
TIPO C	-	34.921	204.590	232.524	90.616	26.485	8.127	5.348	46.775	602.611	2.329.362	1.173.659
TIPO D	-	20.837	25.769	31.267	38.506	22.055	6.917	3.881	33.974	149.232	651.302	288.980
LATINA	8.634	18.205	20.658	25.628	16.070	7.235	2.972	2.227	19.838	101.629	373.932	187.397
TIPO A	8.634	235	53	19	12	20	4	3	25	8.980	9.572	3.590
TIPO B	-	13.936	57	3	3	-	-	-	-	13.999	28.070	14.020
TIPO C	-	2.541	18.369	22.761	12.090	4.341	1.659	1.130	9.884	62.891	259.226	133.365
TIPO D	-	1.493	2.179	2.845	3.965	2.874	1.309	1.094	9.929	15.759	77.064	36.422
FROSINONE	13.767	24.693	23.275	27.260	16.952	8.189	3.228	2.336	20.637	119.700	419.145	207.593
TIPO A	13.767	300	55	26	14	15	1	3	28	14.181	14.831	4.702
TIPO B	-	19.008	113	11	1	2	1	1	8	19.137	38.431	19.188
TIPO C	-	3.109	19.949	22.738	10.722	3.619	1.307	878	7.652	62.322	249.142	128.348
TIPO D	-	2.276	3.158	4.485	6.215	4.553	1.919	1.454	12.949	24.060	116.741	55.355
LAZIO	146.613	286.996	306.321	345.840	176.483	69.533	23.103	15.079	132.617	1.369.968	4.616.879	2.257.672
TIPO A	146.613	10.175	1.819	719	292	133	53	38	333	159.842	178.258	62.655
TIPO B	-	205.217	2.772	289	62	17	5	3	24	208.365	420.377	209.105
TIPO C	-	44.037	267.219	301.937	121.974	36.801	11.844	7.832	68.444	791.644	3.079.507	1.559.991
TIPO D	-	27.567	34.511	42.895	54.155	32.582	11.201	7.206	63.816	210.117	938.737	425.921
L'AQUILA	12.198	19.258	16.493	19.386	11.756	4.980	1.828	1.183	10.296	87.082	289.489	141.129
TIPO A	12.198	243	47	24	10	8	2	1	8	12.533	13.041	3.930
TIPO B	-	13.755	59	3	1	-	-	-	-	13.818	27.704	13.831
TIPO C	-	3.068	14.045	16.454	7.864	2.300	786	535	4.642	45.052	177.351	90.265
TIPO D	-	2.192	2.342	2.905	3.881	2.672	1.040	647	5.646	15.679	71.393	33.103
TERAMO	5.678	11.065	12.148	14.877	10.388	5.877	2.751	2.698	24.536	65.482	254.755	126.553
TIPO A	5.678	199	26	7	11	-	4	3	26	5.928	6.291	1.972
TIPO B	-	8.152	57	4	-	1	-	-	-	8.214	16.497	8.226
TIPO C	-	1.308	9.932	11.803	5.347	1.876	725	572	5.019	31.563	127.709	65.974
TIPO D	-	1.406	2.133	3.063	5.030	4.000	2.022	2.123	19.491	19.777	104.258	50.381
PESCARA	7.103	14.979	15.201	17.626	10.443	4.860	2.021	1.564	13.936	73.797	262.626	128.522
TIPO A	7.103	345	73	35	15	13	5	5	47	7.594	8.387	2.630
TIPO B	-	10.984	95	5	4	1	-	-	-	11.089	22.299	11.110
TIPO C	-	2.023	12.858	14.665	6.417	2.087	764	509	4.472	39.323	155.707	79.113
TIPO D	-	1.627	2.175	2.921	4.007	2.759	1.252	1.050	9.417	15.791	76.233	35.669
CHIETI	11.370	21.171	20.241	22.044	13.675	6.704	2.662	2.062	18.461	99.929	348.305	170.393
TIPO A	11.370	349	52	42	12	5	1	2	28	11.833	12.517	3.271
TIPO B	-	15.993	82	4	-	1	-	-	-	16.080	32.254	16.100
TIPO C	-	2.662	16.996	17.619	7.635	2.416	861	575	5.024	48.764	190.510	98.192
TIPO D	-	2.167	3.111	4.379	6.028	4.282	1.800	1.485	13.409	23.252	113.024	52.830

Segue Tav. 9 — Famiglie residenti per ampiezza, tipo della famiglia e provincia

PROVINCIE E REGIONI — TIPO DELLA FAMIGLIA	FAMIGLIE CON COMPONENTI									TOTALE		
	1	2	3	4	5	6	7	8 e più		Famiglie	Componenti	
								Famiglie	Componenti		MF	M
ABRUZZI	36.349	66.473	64.083	73.933	46.262	22.421	9.262	7.507	67.229	326.290	1.155.175	566.597
TIPO A	36.349	1.136	198	108	48	26	12	11	109	37.888	40.236	11.803
TIPO B	-	48.884	293	16	5	3	-	-	-	49.201	98.754	49.267
TIPO C	-	9.061	53.831	60.541	27.263	8.679	3.136	2.191	19.157	164.702	651.277	333.544
TIPO D	-	7.392	9.761	13.268	18.946	13.713	6.114	5.305	47.963	74.499	364.908	171.983
ISERNIA	3.590	5.701	4.855	5.204	3.635	1.856	870	668	5.944	26.379	91.718	44.736
TIPO A	3.590	73	11	4	5	-	-	1	8	3.684	3.818	1.137
TIPO B	-	4.325	17	1	-	-	-	-	-	4.343	8.705	4.346
TIPO C	-	755	3.982	4.217	2.195	858	375	252	2.232	12.634	51.304	26.130
TIPO D	-	548	845	982	1.435	998	495	415	3.704	5.718	27.891	13.123
CAMPOBASSO	8.760	15.868	12.709	13.303	8.788	4.221	1.757	1.447	12.807	66.853	226.207	110.459
TIPO A	8.760	186	33	12	6	5	5	3	26	9.010	9.400	2.598
TIPO B	-	12.328	56	3	1	1	-	1	30	12.390	24.877	12.411
TIPO C	-	1.912	10.734	11.019	5.866	2.210	849	676	5.906	33.266	134.541	68.758
TIPO D	-	1.442	1.886	2.269	2.915	2.005	903	767	6.845	12.187	57.389	26.692
MOLISE	12.350	21.569	17.564	18.507	12.423	6.077	2.627	2.115	18.751	93.232	317.925	155.195
TIPO A	12.350	259	44	16	11	5	5	4	34	12.694	13.218	3.735
TIPO B	-	16.653	73	4	1	1	-	1	30	16.733	33.582	16.757
TIPO C	-	2.667	14.716	15.236	8.061	3.068	1.224	928	8.138	45.900	185.845	94.888
TIPO D	-	1.990	2.731	3.251	4.350	3.003	1.398	1.182	10.549	17.905	85.280	39.815
CASERTA	20.441	31.908	30.312	35.420	27.877	14.691	7.903	8.034	71.622	176.586	671.347	330.361
TIPO A	20.441	330	56	32	25	13	5	13	133	20.915	21.768	6.506
TIPO B	-	22.466	110	3	1	2	-	-	-	22.582	45.291	22.612
TIPO C	-	5.764	26.772	32.133	23.750	11.601	6.279	6.267	55.716	112.566	508.401	257.792
TIPO D	-	3.348	3.374	3.252	4.101	3.075	1.619	1.754	15.773	20.523	95.887	43.451
BENEVENTO	8.697	16.217	14.424	16.192	11.659	5.912	2.906	2.452	21.761	78.459	285.041	140.623
TIPO A	8.697	185	28	14	9	4	-	4	35	8.941	9.311	2.964
TIPO B	-	12.147	51	6	1	-	-	-	-	12.205	24.476	12.229
TIPO C	-	2.183	12.113	13.582	8.019	3.197	1.434	1.255	11.087	41.783	175.435	89.588
TIPO D	-	1.702	2.232	2.590	3.630	2.711	1.472	1.193	10.639	15.530	75.819	35.842
NAPOLI	62.099	114.681	118.070	135.769	107.036	59.339	33.501	41.068	375.496	671.563	2.689.964	1.316.327
TIPO A	62.099	2.617	443	214	113	59	39	62	582	65.646	71.292	21.553
TIPO B	-	74.509	709	74	9	6	3	1	8	75.311	151.551	75.505
TIPO C	-	23.709	101.735	119.831	88.363	44.845	25.028	29.614	269.054	433.125	1.987.082	1.003.036
TIPO D	-	13.846	15.183	15.650	18.551	14.429	8.431	11.391	105.852	97.481	480.039	216.233
AVELLINO	13.724	23.998	20.869	24.133	17.420	8.969	4.297	3.776	33.392	117.186	425.244	210.855
TIPO A	13.724	347	63	33	17	8	6	6	50	14.204	14.964	4.686
TIPO B	-	17.978	87	7	5	1	-	-	-	18.078	36.276	18.113
TIPO C	-	3.529	17.895	20.887	13.207	5.578	2.491	2.007	17.525	65.594	278.756	142.948
TIPO D	-	2.144	2.824	3.206	4.191	3.382	1.800	1.763	15.817	19.310	95.248	45.108
SALERNO	22.247	43.673	45.016	54.886	41.776	20.597	10.050	9.060	82.227	247.305	949.224	468.726
TIPO A	22.247	698	127	55	43	28	8	17	254	23.223	24.937	8.079
TIPO B	-	30.775	233	21	9	3	2	1	8	31.044	62.418	31.123
TIPO C	-	7.599	38.884	47.706	32.406	13.646	6.360	5.132	45.293	151.733	656.393	334.043
TIPO D	-	4.601	5.772	7.104	9.318	6.920	3.680	3.910	36.672	41.305	205.476	95.481
CAMPANIA	127.208	230.477	228.691	266.400	205.768	109.508	58.657	64.390	584.498	1.291.099	5.020.820	2.466.892
TIPO A	127.208	4.177	717	348	207	112	58	102	1.054	132.929	142.272	43.788
TIPO B	-	157.875	1.190	111	25	12	5	2	16	159.220	320.012	159.582
TIPO C	-	42.784	197.399	234.139	165.745	78.867	41.592	44.275	398.675	804.801	3.606.067	1.827.407
TIPO D	-	25.641	29.385	31.802	39.791	30.517	17.002	20.011	184.753	194.149	952.469	436.115

Segue Tav. 9 — Famiglie residenti per ampiezza, tipo della famiglia e provincia

PROVINCIE E REGIONI — TIPO DELLA FAMIGLIA	FAMIGLIE CON COMPONENTI									TOTALE		
	1	2	3	4	5	6	7	8 e più		Famiglie	Componenti	
								Famiglie	Componenti		MF	M
POGGIA	21.701	35.755	29.671	34.189	27.280	13.841	7.246	6.990	62.441	176.673	651.589	322.171
TIPO A	21.701	378	61	29	22	10	6	4	59	22.211	23.027	7.247
TIPO B	-	27.086	129	6	1	2	-	-	-	27.224	54.600	27.255
TIPO C	-	5.294	26.397	31.200	23.764	11.392	5.894	5.492	48.715	109.433	491.724	249.888
TIPO D	-	2.997	3.084	2.954	3.493	2.437	1.346	1.494	13.667	17.805	82.238	37.781
BARI	38.866	69.569	64.086	73.328	54.121	27.578	14.392	15.293	137.751	357.233	1.338.142	657.658
TIPO A	38.866	872	151	85	60	27	21	31	300	40.113	42.312	12.123
TIPO B	-	50.591	241	20	3	2	1	2	16	50.860	102.035	50.936
TIPO C	-	11.416	56.614	66.267	46.226	21.777	11.174	11.371	101.584	224.845	999.336	506.501
TIPO D	-	6.690	7.080	6.956	7.832	5.772	3.196	3.889	35.851	41.415	194.459	88.098
TARANTO	15.099	26.544	26.941	32.370	21.033	9.521	4.254	4.280	38.317	140.042	508.876	251.109
TIPO A	15.099	364	67	36	12	12	2	8	80	15.600	16.398	5.076
TIPO B	-	19.328	94	6	1	-	-	-	-	19.429	38.967	19.456
TIPO C	-	4.592	24.292	29.796	18.370	7.782	3.385	3.297	29.280	91.514	392.761	199.057
TIPO D	-	2.260	2.488	2.532	2.650	1.727	867	975	8.957	13.499	60.750	27.520
BRINDISI	10.358	19.060	19.343	21.800	14.898	6.961	3.414	3.288	29.263	99.122	363.124	177.561
TIPO A	10.358	325	85	33	27	15	2	3	24	10.848	11.658	3.622
TIPO B	-	13.345	80	3	1	-	-	-	-	13.429	26.947	13.443
TIPO C	-	3.263	16.869	19.789	12.680	5.455	2.631	2.467	21.872	63.154	272.708	137.703
TIPO D	-	2.127	2.309	1.975	2.190	1.491	781	818	7.367	11.691	51.811	22.793
LECCE	20.085	35.354	35.892	42.877	29.389	13.969	6.379	5.273	46.526	189.218	691.915	335.726
TIPO A	20.085	466	112	46	26	16	6	7	60	20.764	21.865	6.469
TIPO B	-	24.730	139	9	1	-	1	1	9	24.881	49.934	24.918
TIPO C	-	6.445	31.863	39.208	25.354	11.069	4.988	3.940	34.628	122.867	528.039	264.055
TIPO D	-	3.713	3.778	3.614	4.008	2.884	1.384	1.325	11.829	20.706	92.077	40.284
PUGLIA	106.109	186.282	175.933	204.564	146.721	71.870	35.685	35.124	314.298	962.288	3.553.646	1.744.225
TIPO A	106.109	2.405	476	229	147	80	37	53	523	109.536	115.260	34.537
TIPO B	-	135.080	683	44	7	4	2	3	25	135.823	272.483	136.008
TIPO C	-	31.010	156.035	186.260	126.394	57.475	28.072	26.567	236.079	611.813	2.684.568	1.357.204
TIPO D	-	17.787	18.739	18.031	20.173	14.311	7.574	8.501	77.671	105.116	481.335	216.476
POTENZA	12.872	23.753	20.528	23.040	16.354	8.188	4.188	3.433	30.303	112.356	404.639	200.873
TIPO A	12.872	281	44	30	20	14	4	5	42	13.270	13.940	4.567
TIPO B	-	18.358	101	8	3	1	-	-	-	18.471	37.072	18.503
TIPO C	-	3.131	17.961	20.160	13.064	5.816	2.798	2.275	19.883	65.205	280.470	143.639
TIPO D	-	1.983	2.422	2.842	3.267	2.357	1.386	1.153	10.378	15.410	73.157	34.164
MATERA	5.580	10.476	9.398	11.269	8.196	4.054	2.034	1.670	14.528	52.677	193.872	96.711
TIPO A	5.580	100	17	13	5	4	1	4	35	5.724	5.974	1.935
TIPO B	-	8.126	32	1	1	-	-	-	-	8.160	16.357	8.169
TIPO C	-	1.488	8.458	10.396	7.113	3.283	1.563	1.269	11.037	33.570	147.175	75.357
TIPO D	-	762	891	859	1.077	767	470	397	3.456	5.223	24.366	11.250
BASILICATA	18.452	34.229	29.926	34.309	24.550	12.242	6.222	5.103	44.831	165.033	598.511	297.584
TIPO A	18.452	381	61	43	25	18	5	9	77	18.994	19.914	6.502
TIPO B	-	26.484	133	9	4	1	-	-	-	26.631	53.429	26.672
TIPO C	-	4.619	26.419	30.556	20.177	9.099	4.361	3.544	30.920	98.775	427.645	218.996
TIPO D	-	2.745	3.313	3.701	4.344	3.124	1.856	1.550	13.834	20.633	97.523	45.414
COSENZA	19.522	34.669	32.873	37.259	27.451	15.013	7.867	7.743	68.765	182.397	687.682	339.693
TIPO A	19.522	658	165	72	47	21	20	14	126	20.519	22.248	6.836
TIPO B	-	24.828	218	16	5	2	-	-	-	25.069	50.411	25.134
TIPO C	-	5.510	28.187	32.549	21.961	10.875	5.534	5.394	47.781	110.010	487.351	249.562
TIPO D	-	3.673	4.303	4.622	5.438	4.115	2.313	2.335	20.858	26.799	127.672	58.161

Segue Tav. 9 — Famiglie residenti per ampiezza, tipo della famiglia e provincia

PROVINCIE E REGIONI — TIPO DELLA FAMIGLIA	FAMIGLIE CON COMPONENTI									TOTALE		
	1	2	3	4	5	6	7	8 e più		Famiglie	Componenti	
								Famiglie	Componenti		MF	M
CATANZARO	24.936	37.897	31.603	34.548	27.105	15.526	8.783	9.943	89.042	190.341	712.935	354.317
TIPO A	24.936	674	105	52	26	16	12	8	69	25.829	27.186	7.588
TIPO B	-	27.372	165	11	4	-	2	-	-	27.554	55.317	27.606
TIPO C	-	6.056	27.664	31.114	23.475	12.659	7.091	7.915	70.674	115.974	533.200	274.849
TIPO D	-	3.795	3.669	3.371	3.600	2.851	1.678	2.020	18.299	20.984	97.232	44.274
REGGIO DI CALABRIA	21.020	32.900	27.421	30.148	23.086	11.534	6.001	6.397	57.520	158.507	573.836	282.824
TIPO A	21.020	588	96	47	14	17	4	11	97	21.797	22.969	6.362
TIPO B	-	22.559	174	16	3	1	-	-	-	22.753	45.725	22.797
TIPO C	-	5.815	22.791	25.801	18.419	8.586	4.338	4.290	37.986	90.040	395.170	203.211
TIPO D	-	3.938	4.360	4.284	4.650	2.930	1.659	2.096	19.437	23.917	109.972	50.454
CALABRIA	65.478	105.466	91.897	101.955	77.642	42.073	22.651	24.083	215.327	531.245	1.974.453	976.834
TIPO A	65.478	1.920	366	171	87	54	36	33	292	68.145	72.403	20.786
TIPO B	-	74.759	557	43	12	3	2	-	-	75.376	151.453	75.537
TIPO C	-	17.381	78.642	89.464	63.855	32.120	16.963	17.599	156.441	316.024	1.415.721	727.622
TIPO D	-	11.406	12.332	12.277	13.688	9.896	5.650	6.451	58.594	71.700	334.876	152.889
TRAPANI	14.311	27.644	25.247	25.615	15.183	6.364	2.667	2.321	20.984	119.352	401.552	196.792
TIPO A	14.311	251	44	39	23	13	8	13	114	14.702	15.464	4.406
TIPO B	-	20.489	72	2	-	-	-	-	-	20.563	41.202	20.579
TIPO C	-	3.943	21.825	22.088	11.750	4.444	1.782	1.420	12.504	67.252	272.105	139.123
TIPO D	-	2.961	3.306	3.486	3.410	1.907	877	888	8.366	16.835	72.781	32.684
PALERMO	34.025	62.847	59.174	65.478	44.070	21.799	10.300	10.044	89.824	307.737	1.112.221	543.691
TIPO A	34.025	954	159	101	60	28	17	15	132	35.359	37.533	11.453
TIPO B	-	43.549	245	9	6	2	-	-	-	43.811	87.911	43.861
TIPO C	-	11.148	51.413	58.479	36.484	16.642	7.822	7.602	67.791	189.590	815.268	412.700
TIPO D	-	7.196	7.357	6.889	7.520	5.127	2.461	2.427	21.901	38.977	171.509	75.677
MESSINA	27.619	42.909	38.228	40.754	24.993	10.842	4.787	3.785	33.390	193.917	648.053	313.855
TIPO A	27.619	988	173	102	96	23	15	13	120	29.029	31.365	9.630
TIPO B	-	29.371	216	19	2	1	-	-	-	29.609	59.482	29.661
TIPO C	-	7.628	33.009	35.976	19.738	7.711	3.417	2.614	22.955	110.093	450.017	227.179
TIPO D	-	4.922	4.630	4.657	5.157	3.107	1.355	1.158	10.315	25.186	107.189	47.385
AGRIGENTO	16.687	27.840	24.735	26.409	17.577	8.623	3.999	3.470	30.602	129.340	450.426	225.450
TIPO A	16.687	196	46	20	21	6	4	11	97	16.991	17.563	5.304
TIPO B	-	20.605	59	2	1	-	1	1	41	20.669	41.448	20.689
TIPO C	-	4.305	21.927	23.984	15.087	6.944	3.146	2.595	22.752	77.988	332.200	172.226
TIPO D	-	2.734	2.703	2.403	2.468	1.673	848	863	7.712	13.692	59.215	27.231
CALTANISSETTA	9.746	16.501	14.395	15.870	11.011	5.781	2.797	2.447	21.316	78.548	280.049	138.972
TIPO A	9.746	164	25	13	8	4	2	3	25	9.965	10.304	2.933
TIPO B	-	12.269	37	6	-	2	-	-	-	12.314	24.685	12.332
TIPO C	-	2.625	12.915	14.610	9.780	4.860	2.370	2.058	17.876	49.218	214.961	110.175
TIPO D	-	1.443	1.418	1.241	1.223	915	425	386	3.415	7.051	30.099	13.532
ENNA	7.714	12.648	10.906	11.362	7.854	3.940	1.887	1.534	13.438	57.845	200.733	99.972
TIPO A	7.714	142	30	17	17	6	1	4	38	7.931	8.322	2.631
TIPO B	-	9.490	24	1	1	1	-	-	-	9.517	19.067	9.524
TIPO C	-	1.827	9.682	10.294	6.548	3.084	1.464	1.164	10.148	34.063	145.516	74.998
TIPO D	-	1.189	1.170	1.050	1.288	849	422	366	3.252	6.334	27.828	12.819

Segue Tav. 9 — Famiglie residenti per ampiezza, tipo della famiglia e provincia

PROVINCIE E REGIONI — TIPO DELLA FAMIGLIA	FAMIGLIE CON COMPONENTI									TOTALE		
	1	2	3	4	5	6	7	8 e più		Famiglie	Componenti	
								Famiglie	Componenti		MF	M
CATANIA	34.016	55.033	50.563	56.045	37.299	17.284	7.688	7.402	67.086	265.330	931.052	459.615
TIPO A	34.016	1.083	201	128	102	42	17	30	271	35.619	38.449	13.183
TIPO B	-	38.512	183	12	6	-	-	-	-	38.713	77.651	38.772
TIPO C	-	9.461	43.784	49.444	30.526	13.110	5.696	4.985	44.020	157.006	663.232	338.501
TIPO D	-	5.977	6.395	6.461	6.665	4.132	1.975	2.387	22.795	33.992	151.720	69.159
RAGUSA	10.904	18.504	17.108	17.873	9.116	3.497	1.194	847	7.387	79.043	253.035	124.554
TIPO A	10.904	222	36	35	15	7	6	3	28	11.228	11.763	3.296
TIPO B	-	14.349	36	2	-	-	-	-	-	14.387	28.814	14.395
TIPO C	-	2.543	15.697	16.508	7.826	2.713	966	689	6.032	46.942	186.411	95.717
TIPO D	-	1.390	1.339	1.328	1.275	777	222	155	1.327	6.486	26.027	11.146
SIRACUSA	13.524	22.959	21.437	23.570	14.224	6.165	2.468	2.011	17.742	106.358	361.161	180.098
TIPO A	13.524	424	133	72	53	31	12	16	147	14.265	15.741	5.563
TIPO B	-	17.333	71	-	-	1	-	-	-	17.405	34.885	17.423
TIPO C	-	3.357	19.147	21.512	11.999	4.758	1.876	1.513	13.347	64.162	265.225	136.452
TIPO D	-	1.845	2.086	1.986	2.172	1.375	580	482	4.248	10.526	45.310	20.660
SICILIA	168.546	286.885	261.793	282.976	181.327	84.295	37.737	33.861	301.769	1.337.470	4.638.282	2.282.999
TIPO A	168.546	4.424	847	527	395	160	82	108	972	175.089	186.524	58.399
TIPO B	-	205.967	943	53	16	7	1	1	41	206.988	415.145	207.236
TIPO C	-	46.837	229.399	252.895	149.738	64.266	28.539	24.640	217.425	796.314	3.344.935	1.707.071
TIPO D	-	29.657	30.604	29.501	31.178	19.862	9.165	9.112	83.331	159.079	691.678	310.293
SASSARI	12.418	19.895	19.063	19.418	14.613	8.401	4.614	5.398	48.897	103.820	391.735	193.388
TIPO A	12.418	440	67	23	12	7	3	1	11	12.971	13.725	5.455
TIPO B	-	12.429	145	9	2	1	-	-	-	12.586	25.345	12.629
TIPO C	-	3.622	15.864	17.048	12.236	6.600	3.658	4.106	37.067	63.134	286.481	144.769
TIPO D	-	3.404	2.987	2.338	2.363	1.793	953	1.291	11.819	15.129	66.184	30.535
NUORO	8.958	12.869	10.765	11.090	9.632	6.083	3.803	5.192	47.085	68.392	269.715	132.483
TIPO A	8.958	143	29	7	3	1	-	-	-	9.141	9.360	3.811
TIPO B	-	7.576	51	3	-	1	-	-	-	7.631	15.323	7.640
TIPO C	-	2.692	8.705	9.510	8.283	4.974	3.084	4.044	36.564	41.292	198.950	99.997
TIPO D	-	2.458	1.980	1.570	1.346	1.107	719	1.148	10.521	10.328	46.062	21.035
CAGLIARI	21.788	35.599	34.329	37.554	30.042	17.336	10.152	13.468	122.835	200.268	794.314	394.675
TIPO A	21.788	867	142	63	44	21	14	16	136	22.955	24.780	10.670
TIPO B	-	22.984	350	20	1	1	2	-	-	23.358	47.123	23.411
TIPO C	-	6.682	29.237	33.518	25.693	13.857	7.935	10.277	93.436	127.199	595.735	302.087
TIPO D	-	5.066	4.600	3.953	4.304	3.457	2.201	3.175	29.263	26.756	126.676	58.507
SARDEGNA	43.164	68.363	64.157	68.062	54.287	31.820	18.569	24.058	218.817	372.480	1.455.764	720.546
TIPO A	43.164	1.450	238	93	59	29	17	17	147	45.067	47.885	19.936
TIPO B	-	42.989	546	32	3	3	2	-	-	43.575	87.791	43.680
TIPO C	-	12.996	53.806	60.076	46.212	25.431	14.677	18.427	167.067	231.625	1.081.166	546.853
TIPO D	-	10.928	9.567	7.861	8.013	6.357	3.873	5.614	51.603	52.213	238.922	110.077
ITALIA	2061.978	3509.531	3582.074	3390.154	1892.892	842.727	365.807	336.014	3.020.022	15.981.177	53.489.371	26.192.034
TIPO A	2061.978	80.837	12.555	4.715	2.384	981	446	519	5.083	2.164.415	2.306.188	769.925
TIPO B	-	2459.123	16.648	1.411	313	105	39	28	321	2.477.667	4.976.623	2.482.954
TIPO C	-	545.199	3096.968	2828.877	1284.177	483.116	210.281	188.730	1.677.584	8.637.348	34.165.942	17.368.737
TIPO D	-	424.372	455.903	555.151	606.018	358.525	155.041	146.737	1.337.034	2.701.747	12.040.618	5.570.418

Tav. 10 — Famiglie residenti e componenti, per tipo della famiglia e provincia

PROVINCIE E REGIONI — TIPO DELLA FAMIGLIA	FAMIGLIE	COMPONENTI										
		CAPO FAMIGLIA, PARENTI E AFFINI							MEMBRI AGGREGATI		TOTALE	
		Capo famiglia		Coniuge	Figli	Altri parenti e affini	Totale		Totale	di cui addetti ai servizi della famiglia	MF	M
		M	F				MF	M				
TORINO	777.165	644.140	133.025	553.900	758.605	143.555	2233.225	1099.799	18.352	3.715	2251.577	1105.944
TIPO A	137.331	54.144	83.187	-	-	-	137.331	54.144	9.071	941	146.402	57.273
TIPO B	151.094	150.247	847	151.094	-	-	302.188	151.094	1.134	496	303.322	151.421
TIPO C	382.179	352.070	30.109	343.408	659.981	-	1385.568	706.960	5.939	1.818	1391.507	708.665
TIPO D	106.561	87.679	18.882	59.398	98.624	143.555	408.138	187.601	2.208	460	410.346	188.585
VERCELLI	146.270	115.167	31.103	99.542	124.769	26.085	396.666	190.743	2.300	409	398.966	191.445
TIPO A	29.723	9.218	20.505	-	-	-	29.723	9.218	1.273	133	30.996	9.557
TIPO B	30.346	30.240	106	30.346	-	-	60.692	30.346	136	44	60.828	30.389
TIPO C	66.599	60.196	6.403	58.503	108.635	-	233.737	118.875	638	176	234.375	119.102
TIPO D	19.602	15.513	4.089	10.693	16.134	26.085	72.514	32.304	253	56	72.767	32.397
NOVARA	171.346	136.084	35.262	118.265	167.965	29.018	486.594	235.822	2.562	327	489.156	236.644
TIPO A	32.950	10.567	22.383	-	-	-	32.950	10.567	1.297	110	34.247	10.947
TIPO B	32.427	32.274	153	32.427	-	-	64.854	32.427	144	44	64.998	32.472
TIPO C	84.323	75.980	8.343	73.856	147.115	-	305.294	155.342	870	135	306.164	155.643
TIPO D	21.646	17.263	4.383	11.982	20.850	29.018	83.496	37.486	251	38	83.747	37.582
CUNEO	174.327	141.745	32.582	115.832	181.260	56.168	527.587	264.276	2.524	742	530.111	265.139
TIPO A	32.318	13.466	18.852	-	-	-	32.318	13.466	1.197	332	33.515	13.777
TIPO B	28.215	28.048	167	28.215	-	-	56.430	28.215	149	61	56.579	28.276
TIPO C	80.311	72.259	8.052	69.893	146.208	-	296.412	153.131	738	225	297.150	153.404
TIPO D	33.483	27.972	5.511	17.724	35.052	56.168	142.427	69.464	440	124	142.867	69.682
ASTI	74.197	60.902	13.295	57.216	66.311	22.401	214.127	105.584	1.207	206	215.334	106.052
TIPO A	14.164	5.215	8.949	-	-	-	14.164	5.215	533	87	14.697	5.384
TIPO B	15.498	15.420	78	15.498	-	-	30.996	15.498	82	18	31.078	15.542
TIPO C	29.877	27.375	2.502	26.553	52.014	-	108.444	55.895	366	66	108.810	56.032
TIPO D	14.658	12.892	1.766	9.167	14.297	22.401	60.523	28.976	226	33	60.749	29.094
ALESSANDRIA	170.476	137.557	32.919	115.541	142.687	44.374	473.078	230.626	2.433	391	475.511	231.406
TIPO A	32.195	11.323	20.872	-	-	-	32.195	11.323	1.068	149	33.263	11.595
TIPO B	34.923	34.650	273	34.923	-	-	69.846	34.923	169	43	70.015	34.994
TIPO C	72.592	65.860	6.732	63.900	116.526	-	253.018	129.353	763	122	253.781	129.620
TIPO D	30.766	25.724	5.042	16.718	26.161	44.374	118.019	55.027	433	77	118.452	55.197
PIEMONTE	1513.781	1235.595	278.186	1054.298	1441.597	321.601	4331.277	2126.850	29.378	5.790	4360.655	2136.630
TIPO A	278.681	103.933	174.748	-	-	-	278.681	103.933	14.439	1.752	293.120	108.533
TIPO B	292.503	290.879	1.624	292.503	-	-	585.006	292.503	1.814	706	586.820	293.094
TIPO C	715.881	653.740	62.141	636.113	1230.479	-	2582.473	1319.556	9.314	2.544	2591.787	1322.466
TIPO D	226.716	187.043	39.673	125.682	211.118	321.601	885.117	410.858	3.811	788	888.928	412.537
VALLE D'AOSTA	37.918	30.925	6.993	24.952	37.476	6.667	107.013	53.585	822	124	107.835	53.874
TIPO A	7.778	3.767	4.011	-	-	-	7.778	3.767	408	43	8.186	3.883
TIPO B	6.447	6.416	31	6.447	-	-	12.894	6.447	52	13	12.946	6.470
TIPO C	18.641	16.634	2.007	16.040	32.991	-	67.672	34.585	278	57	67.950	34.690
TIPO D	5.052	4.108	944	2.465	4.485	6.667	18.669	8.786	84	11	18.753	6.831
VARESE	229.492	187.354	42.138	168.685	274.022	41.265	713.464	346.640	3.478	811	716.942	347.609
TIPO A	32.493	9.850	22.643	-	-	-	32.493	9.850	1.580	258	34.073	10.273
TIPO B	37.007	36.889	118	37.007	-	-	74.014	37.007	174	66	74.188	37.047
TIPO C	129.753	116.486	13.267	113.608	239.496	-	482.857	243.844	1.306	396	484.163	244.198
TIPO D	30.239	24.129	6.110	18.070	34.526	41.265	124.100	55.939	418	91	124.518	56.091
COMO	220.398	177.559	42.839	156.854	281.637	46.448	705.337	343.310	3.305	909	708.642	344.199
TIPO A	31.717	10.074	21.643	-	-	-	31.717	10.074	1.424	305	33.141	10.440
TIPO B	32.035	31.898	137	32.035	-	-	64.070	32.035	187	85	64.257	32.084
TIPO C	124.361	110.130	14.231	106.883	242.506	-	473.750	239.501	1.192	388	474.942	239.835
TIPO D	32.285	25.457	6.828	17.936	39.131	46.448	135.800	61.700	502	131	136.302	61.840
SONDRIO	48.000	38.642	9.358	33.471	73.039	10.942	165.452	82.159	512	193	165.964	82.296
TIPO A	7.391	2.783	4.608	-	-	-	7.391	2.783	197	79	7.588	2.827
TIPO B	5.746	5.721	25	5.746	-	-	11.492	5.746	28	8	11.520	5.753
TIPO C	27.674	24.365	3.309	23.693	62.872	-	114.239	58.488	217	86	114.456	58.547
TIPO D	7.189	5.773	1.416	4.032	10.167	10.942	32.330	15.142	70	20	32.400	15.169

Segue Tav. 10 — Famiglie residenti e componenti, per tipo della famiglia e provincia

PROVINCIE E REGIONI — TIPO DELLA FAMIGLIA	FAMIGLIE	COMPONENTI										TOTALE	
		CAPO FAMIGLIA, PARENTI E AFFINI						MEMBRI AGGREGATI		di cui addetti ai servizi della famiglia	MF		
		Capo famiglia		Coniuge	Figli	Altri parenti e affini	Totale		Totale				
		M	F				MF	M					
MILANO	1280.698	1037.341	243.357	904.229	1399.745	234.377	3819.049	1859.446	39.547	10.534	3858.596	1871.346	
TIPO A	206.436	73.084	133.352	-	-	-	206.436	73.084	18.607	2.339	225.043	79.483	
TIPO B	212.459	210.310	2.149	212.459	-	-	424.918	212.459	2.336	1.362	427.254	212.953	
TIPO C	683.295	611.001	72.294	596.055	1214.339	-	2493.689	1259.582	13.914	5.463	2507.603	1262.915	
TIPO D	178.508	142.946	35.562	95.715	185.406	234.377	694.006	314.321	4.690	1.370	698.696	315.995	
BERGAMO	239.991	196.363	43.628	174.507	357.308	44.208	816.014	403.409	2.155	599	818.169	403.920	
TIPO A	32.026	10.466	21.560	-	-	-	32.026	10.466	1.020	287	33.046	10.668	
TIPO B	30.503	30.420	83	30.503	-	-	61.006	30.503	117	45	61.123	30.531	
TIPO C	147.021	131.294	15.727	127.559	316.237	-	590.817	301.245	727	197	591.544	301.441	
TIPO D	30.441	24.183	6.258	16.445	41.071	44.208	132.165	61.195	291	70	132.456	61.280	
BRESCIA	282.390	232.328	50.062	204.606	390.816	64.172	941.984	464.882	3.558	1.012	945.542	465.762	
TIPO A	37.885	12.754	25.131	-	-	-	37.885	12.754	1.637	415	39.522	13.112	
TIPO B	38.044	37.909	135	38.044	-	-	76.088	38.044	213	79	76.301	38.097	
TIPO C	164.792	147.605	17.187	143.370	338.141	-	646.303	329.420	1.256	381	647.559	329.737	
TIPO D	41.669	34.060	7.609	23.192	52.675	64.172	181.708	84.664	452	137	182.160	84.816	
PAVIA	180.748	147.360	33.388	125.285	163.686	47.759	517.478	252.559	2.344	316	519.822	253.348	
TIPO A	30.733	10.134	20.599	-	-	-	30.733	10.134	1.105	111	31.838	10.460	
TIPO B	33.765	33.618	147	33.765	-	-	67.530	33.765	161	38	67.691	33.821	
TIPO C	82.956	75.366	7.590	73.155	135.012	-	291.123	148.931	733	116	291.856	149.179	
TIPO D	33.294	28.242	5.052	18.365	28.674	47.759	128.092	59.729	345	51	128.437	59.888	
CREMONA	104.599	85.607	18.992	73.325	117.375	30.278	325.577	159.359	1.284	244	326.661	159.749	
TIPO A	16.041	4.962	11.079	-	-	-	16.041	4.962	601	108	16.642	5.105	
TIPO B	15.977	15.924	53	15.977	-	-	31.954	15.977	69	22	32.023	15.997	
TIPO C	52.127	47.388	4.739	45.986	97.056	-	195.169	99.885	421	83	195.590	100.035	
TIPO D	20.454	17.333	3.121	11.362	20.319	30.278	82.413	38.535	193	31	82.606	38.612	
MANTOVA	108.328	92.680	15.648	81.363	122.312	57.995	369.998	181.548	1.897	206	371.895	182.121	
TIPO A	12.702	3.794	8.908	-	-	-	12.702	3.794	776	98	13.478	3.971	
TIPO B	15.951	15.876	75	15.951	-	-	31.902	15.951	110	21	32.012	15.986	
TIPO C	47.474	43.997	3.477	42.949	84.108	-	174.531	89.672	572	59	175.103	89.842	
TIPO D	32.201	29.013	3.188	22.463	38.204	57.995	150.863	72.131	439	28	151.302	72.322	
LOMBARDIA	2694.644	2195.234	499.410	1922.325	3179.940	577.444	8374.353	4093.312	58.080	14.824	8432.433	4110.350	
TIPO A	407.424	137.901	269.523	-	-	-	407.424	137.901	26.947	4.000	434.371	146.339	
TIPO B	421.487	418.565	2.922	421.487	-	-	842.974	421.487	3.395	1.726	846.369	422.269	
TIPO C	1459.453	1307.632	151.821	1273.258	2729.767	-	5462.478	2770.568	20.338	7.169	5482.816	2775.729	
TIPO D	406.280	331.136	75.144	227.580	450.173	577.444	1661.477	763.356	7.400	1.929	1668.877	766.013	
BOLZANO-BOZEN	111.176	90.895	20.281	79.275	179.710	29.706	399.867	197.210	5.733	1.846	405.600	199.497	
TIPO A	16.360	6.022	10.338	-	-	-	16.360	6.022	1.648	419	18.008	6.524	
TIPO B	14.204	14.155	49	14.204	-	-	28.408	14.204	420	114	28.828	14.362	
TIPO C	61.821	55.264	6.557	53.839	145.879	-	261.539	133.020	2.286	862	263.825	133.925	
TIPO D	18.791	15.454	3.337	11.232	33.831	29.706	93.560	43.964	1.379	451	94.939	44.686	
TRENTO	126.967	100.261	26.706	84.842	177.521	28.852	418.182	205.142	2.015	665	420.197	205.728	
TIPO A	20.705	7.277	13.428	-	-	-	20.705	7.277	913	307	21.618	7.497	
TIPO B	16.025	15.946	79	16.025	-	-	32.050	16.025	135	42	32.185	16.069	
TIPO C	70.345	61.457	8.888	59.273	153.755	-	283.373	144.019	688	239	284.061	144.222	
TIPO D	19.892	15.581	4.311	9.544	23.766	28.852	82.054	37.821	279	77	82.333	37.940	
TRENTINO-ALTO ADIGE	238.143	191.156	46.987	164.117	357.231	58.558	818.049	402.352	7.748	2.511	825.797	405.225	
TIPO A	37.065	13.299	23.766	-	-	-	37.065	13.299	2.561	726	39.626	14.021	
TIPO B	30.229	30.101	128	30.229	-	-	60.458	30.229	555	156	61.013	30.431	
TIPO C	132.166	116.721	15.445	113.112	299.634	-	544.912	277.039	2.974	1.101	547.886	278.147	
TIPO D	38.683	31.035	7.648	20.776	57.597	58.558	175.614	81.785	1.658	528	177.272	82.626	
VERONA	208.223	175.886	32.337	156.333	281.120	74.006	719.682	353.955	2.701	761	722.383	354.695	
TIPO A	23.859	7.560	16.299	-	-	-	23.859	7.560	1.075	285	24.934	7.798	
TIPO B	28.943	28.843	100	28.943	-	-	57.886	28.943	194	80	58.080	28.988	
TIPO C	111.926	102.059	9.867	99.668	222.557	-	434.151	221.089	929	292	435.080	221.362	
TIPO D	43.495	37.424	6.071	27.722	58.563	74.006	203.786	96.363	503	104	204.289	96.547	

Segue Tav. 10 — Famiglie residenti e componenti, per tipo della famiglia e provincia

PROVINCIE E REGIONI — TIPO DELLA FAMIGLIA	FAMIGLIE	COMPONENTI										
		CAPO FAMIGLIA, PARENTI E AFFINI							MEMBRI AGGREGATI		TOTALE	
		Capo famiglia		Coniuge	Figli	Altri parenti e affini	Totale		Totale	di cui addetti ai servizi della famiglia	MF	M
		M	F				MF	M				
VICENZA	186.354	156.608	29.746	140.272	275.623	61.947	664.196	326.832	2.579	696	666.775	327.645
TIPO A	19.680	6.458	13.222	-	-	-	19.680	6.458	1.034	236	20.714	6.746
TIPO B	23.907	23.811	96	23.907	-	-	47.814	23.907	149	54	47.963	23.949
TIPO C	106.596	96.569	10.027	94.300	224.184	-	425.080	217.061	876	256	425.956	217.308
TIPO D	36.171	29.770	6.401	22.065	51.439	61.947	171.622	79.406	520	150	172.142	79.642
BELLUNO	69.185	54.238	14.947	46.357	82.121	18.983	216.646	104.726	813	240	217.459	104.959
TIPO A	11.668	3.631	8.037	-	-	-	11.668	3.631	361	91	12.029	3.726
TIPO B	9.667	9.628	39	9.667	-	-	19.334	9.667	46	19	19.380	9.680
TIPO C	35.089	30.691	4.398	29.741	67.164	-	131.994	66.891	255	93	132.249	66.959
TIPO D	12.761	10.288	2.473	6.949	14.957	18.983	53.650	24.537	151	37	53.801	24.594
TREVISO	178.546	149.914	28.632	134.311	262.896	80.410	656.163	321.983	2.522	600	658.685	322.805
TIPO A	18.603	5.895	12.708	-	-	-	18.603	5.895	1.236	211	19.639	6.341
TIPO B	21.299	21.210	89	21.299	-	-	42.598	21.299	138	55	42.736	21.328
TIPO C	96.577	87.134	9.443	85.291	198.601	-	380.469	193.660	647	208	381.116	193.818
TIPO D	42.067	35.675	6.392	27.721	64.295	80.410	214.493	101.129	501	126	214.994	101.318
VENEZIA	226.020	191.360	34.660	171.148	314.781	80.665	792.614	389.641	4.208	1.053	796.822	390.741
TIPO A	23.315	7.457	15.858	-	-	-	23.315	7.457	1.777	314	25.092	7.919
TIPO B	29.875	29.625	250	29.875	-	-	59.750	29.875	284	121	60.034	29.929
TIPO C	125.343	113.646	11.697	111.415	246.297	-	483.055	246.257	1.344	430	484.399	246.573
TIPO D	47.487	40.632	6.855	29.858	68.484	80.665	226.494	106.052	803	188	227.297	106.320
PADOVA	197.334	170.980	26.354	154.551	304.271	92.401	748.557	367.990	3.645	1.085	752.202	368.911
TIPO A	16.361	5.343	11.018	-	-	-	16.361	5.343	1.313	310	17.674	5.657
TIPO B	23.616	23.501	115	23.616	-	-	47.232	23.616	261	105	47.493	23.698
TIPO C	107.365	98.624	8.741	96.632	227.445	-	431.442	220.335	1.336	505	432.778	220.614
TIPO D	49.992	43.512	6.480	34.303	76.826	92.401	253.522	118.696	735	165	254.257	118.942
ROVIGO	69.550	59.986	9.564	53.584	91.638	32.101	246.873	121.496	1.064	103	247.937	121.789
TIPO A	7.369	2.234	5.135	-	-	-	7.369	2.234	492	40	7.861	2.357
TIPO B	10.115	10.085	30	10.115	-	-	20.230	10.115	61	12	20.291	10.136
TIPO C	34.510	32.032	2.478	31.294	68.395	-	134.199	69.095	296	35	134.495	69.171
TIPO D	17.556	15.635	1.921	12.175	23.243	32.101	85.075	40.052	215	16	85.290	40.125
VENEZIA	1135.212	958.972	176.240	856.556	1612.450	440.513	4044.731	1986.623	17.532	4.538	4062.263	1991.545
TIPO A	120.855	38.578	82.277	-	-	-	120.855	38.578	7.288	1.487	128.143	40.544
TIPO B	147.422	146.703	719	147.422	-	-	294.844	147.422	1.133	446	295.977	147.708
TIPO C	617.406	560.755	56.651	548.341	1254.643	-	2420.390	1234.388	5.683	1.819	2426.073	1235.805
TIPO D	249.529	212.936	36.593	160.793	357.807	440.513	1208.642	566.235	3.428	786	1212.070	567.488
PORDENONE	74.556	61.013	13.543	53.581	91.353	30.506	249.996	121.838	1.036	227	251.032	122.175
TIPO A	10.308	3.150	7.158	-	-	-	10.308	3.150	432	83	10.740	3.283
TIPO B	10.165	10.114	51	10.165	-	-	20.330	10.165	69	21	20.399	10.190
TIPO C	36.628	32.963	3.665	32.188	68.624	-	137.440	70.316	309	82	137.749	70.402
TIPO D	17.455	14.786	2.669	11.228	22.729	30.506	81.918	38.207	226	41	82.144	38.300
UDINE	157.265	127.045	30.220	109.547	176.848	63.167	506.827	247.046	2.674	659	509.501	247.867
TIPO A	23.498	7.857	15.641	-	-	-	23.498	7.857	1.063	240	24.561	8.111
TIPO B	21.884	21.761	123	21.884	-	-	43.768	21.884	160	73	43.928	21.936
TIPO C	73.769	65.161	8.608	63.221	131.566	-	268.556	137.310	825	215	269.381	137.574
TIPO D	38.114	32.266	5.848	24.442	45.282	63.167	171.005	79.995	626	131	171.631	80.246
GORIZIA	47.310	37.585	9.725	32.821	46.499	11.725	138.355	66.207	967	136	139.322	66.501
TIPO A	8.144	2.610	5.534	-	-	-	8.144	2.610	441	40	8.585	2.737
TIPO B	7.896	7.863	33	7.896	-	-	15.792	7.896	49	11	15.841	7.912
TIPO C	28.087	20.495	2.592	19.946	38.035	-	81.068	40.888	335	67	81.403	40.973
TIPO D	8.193	6.617	1.566	4.979	8.464	11.725	33.351	14.813	142	18	33.493	14.879
TRIESTE	116.531	85.919	30.612	72.281	82.286	19.257	290.355	135.337	4.895	435	295.250	137.075
TIPO A	28.753	8.797	19.956	-	-	-	28.753	8.797	2.758	155	31.511	9.791
TIPO B	25.236	25.060	176	25.236	-	-	50.472	25.236	231	64	50.703	25.309
TIPO C	47.066	40.919	6.147	39.259	70.724	-	157.049	78.896	1.396	154	158.445	79.329
TIPO D	15.476	11.143	4.333	7.786	11.562	19.257	54.081	22.408	510	62	54.591	22.646

Segue Tav. 10 — Famiglie residenti e componenti, per tipo della famiglia e provincia

PROVINCIE E REGIONI — TIPO DELLA FAMIGLIA	FAMIGLIE	COMPONENTI										
		CAPO FAMIGLIA, PARENTI E AFFINI							MEMBRI AGGREGATI		TOTALE	
		Capo famiglia		Coniuge	Figli	Altri parenti e affini	Totale		Totale	di cui addetti ai servizi della famiglia	MF	M
		M	F				MF	M				
PRIULI-VEN. GIULIA	395.662	311.562	84.100	268.230	396.986	124.655	1185.533	570.428	9.572	1.457	1195.105	573.618
TIPO A	70.703	22.414	48.289	-	-	-	70.703	22.414	4.694	518	75.397	23.922
TIPO B	65.181	64.798	383	65.181	-	-	130.362	65.181	509	169	130.871	65.347
TIPO C	180.550	159.538	21.012	154.614	308.949	-	644.113	327.410	2.865	518	646.978	328.278
TIPO D	79.228	64.812	14.416	48.435	88.037	124.655	340.355	155.423	1.504	252	341.859	156.071
IMPERIA	80.413	63.508	16.905	53.277	70.864	14.920	219.474	106.366	2.738	355	222.212	107.193
TIPO A	17.277	6.589	10.688	-	-	-	17.277	6.589	1.565	171	18.842	7.001
TIPO B	15.690	15.563	127	15.690	-	-	31.380	15.690	141	46	31.521	15.727
TIPO C	36.260	32.493	3.767	31.478	61.371	-	129.109	65.455	748	99	129.857	65.721
TIPO D	11.186	8.863	2.323	6.109	9.493	14.920	41.708	18.632	284	39	41.992	18.744
SAVONA	104.293	84.868	19.425	72.436	91.436	21.515	289.680	141.553	2.478	386	292.158	142.300
TIPO A	19.175	7.211	11.964	-	-	-	19.175	7.211	1.372	153	20.547	7.567
TIPO B	21.036	20.923	113	21.036	-	-	42.072	21.036	144	48	42.216	21.097
TIPO C	48.245	43.701	4.544	42.412	78.051	-	168.708	86.126	676	142	169.384	86.322
TIPO D	15.837	13.033	2.804	8.988	13.385	21.515	59.725	27.180	286	43	60.011	27.314
GENOVA	392.675	304.794	87.881	258.832	340.920	68.402	1060.829	508.423	8.476	2.161	1069.305	510.466
TIPO A	81.689	28.159	53.530	-	-	-	81.689	28.159	3.920	668	85.609	29.045
TIPO B	74.909	74.538	371	74.909	-	-	149.818	74.909	643	318	150.461	75.063
TIPO C	184.522	162.077	22.445	156.555	297.221	-	638.298	321.325	2.872	919	641.170	321.985
TIPO D	51.555	40.020	11.535	27.368	43.699	68.402	191.024	84.030	1.041	256	192.065	84.373
LA SPEZIA	86.886	70.127	16.759	61.438	77.966	14.955	241.245	116.550	1.243	204	242.488	116.825
TIPO A	15.847	5.036	10.811	-	-	-	15.847	5.036	594	76	16.441	5.141
TIPO B	17.335	17.284	51	17.335	-	-	34.670	17.335	71	21	34.741	17.349
TIPO C	42.589	38.600	3.989	37.537	67.859	-	147.985	75.200	437	92	148.422	75.304
TIPO D	11.115	9.207	1.908	6.566	10.107	14.955	42.743	18.979	141	15	42.884	19.031
LIGURIA	664.267	523.297	140.970	445.983	581.186	119.792	1811.228	872.892	14.935	3.106	1826.163	876.784
TIPO A	133.988	46.995	86.993	-	-	-	133.988	46.995	7.451	1.068	141.439	48.754
TIPO B	128.970	128.308	662	128.970	-	-	257.940	128.970	999	433	258.939	129.236
TIPO C	311.616	276.871	34.745	267.982	504.502	-	1084.100	548.106	4.733	1.252	1088.833	549.332
TIPO D	89.693	71.123	18.570	49.031	76.684	119.792	335.200	148.821	1.752	353	336.952	149.462
PIACENZA	91.923	75.427	16.496	63.188	94.174	30.150	279.435	137.983	1.021	267	280.456	138.277
TIPO A	13.744	5.002	8.742	-	-	-	13.744	5.002	453	116	14.197	5.098
TIPO B	14.818	14.749	69	14.818	-	-	29.636	14.818	73	26	29.709	14.838
TIPO C	44.682	40.015	4.667	38.717	76.857	-	160.256	82.089	312	80	160.568	82.189
TIPO D	18.679	15.661	3.018	9.653	17.317	30.150	75.799	36.074	183	45	75.982	36.152
PARMA	127.046	104.819	22.227	90.567	123.160	47.952	388.725	190.779	1.946	376	390.671	191.374
TIPO A	18.081	6.024	12.057	-	-	-	18.081	6.024	798	112	18.879	6.233
TIPO B	22.193	22.031	162	22.193	-	-	44.386	22.193	123	40	44.509	22.223
TIPO C	57.608	52.224	5.384	50.822	94.003	-	202.433	104.028	655	162	203.088	104.221
TIPO D	29.164	24.540	4.624	17.552	29.157	47.952	123.825	58.534	370	62	124.195	58.697
REGGIO NELL'EMILIA	118.248	100.688	17.560	87.468	124.824	55.583	386.123	190.857	1.874	223	387.997	191.424
TIPO A	14.428	5.119	9.309	-	-	-	14.428	5.119	790	111	15.218	5.305
TIPO B	18.286	18.156	130	18.286	-	-	36.572	18.286	94	17	36.666	18.325
TIPO C	54.134	49.618	4.516	48.543	90.008	-	192.685	99.250	600	53	193.285	99.442
TIPO D	31.400	27.795	3.605	20.639	34.816	55.583	142.438	68.202	390	42	142.828	68.352
MODENA	167.036	142.586	24.450	125.148	180.190	73.446	545.820	269.483	2.734	294	548.554	270.397
TIPO A	19.559	7.197	12.362	-	-	-	19.559	7.197	1.259	107	20.818	7.553
TIPO B	26.690	26.429	261	26.690	-	-	53.380	26.690	122	22	53.502	26.740
TIPO C	78.577	72.291	6.286	70.867	132.016	-	281.460	144.916	788	102	282.248	145.188
TIPO D	42.210	36.669	5.541	27.591	48.174	73.446	191.421	90.680	565	63	191.986	90.916
BOLOGNA	302.931	250.156	52.775	221.071	283.016	92.380	899.398	435.860	7.677	1.163	907.075	438.339
TIPO A	44.319	14.444	29.875	-	-	-	44.319	14.444	3.409	360	47.728	15.467
TIPO B	57.026	56.766	260	57.026	-	-	114.052	57.026	508	152	114.560	57.177
TIPO C	142.157	128.743	13.414	125.396	223.687	-	491.240	249.328	2.500	502	493.740	250.125
TIPO D	59.429	50.203	9.226	38.649	59.329	92.380	249.787	115.062	1.260	149	251.047	115.570

Segue Tav. 10 — Famiglie residenti e componenti, per tipo della famiglia e provincia

PROVINCIE E REGIONI — TIPO DELLA FAMIGLIA	FAMIGLIE	COMPONENTI										TOTALE	
		CAPO FAMIGLIA, PARENTI E AFFINI						MEMBRI AGGREGATI					
		Capo famiglia		Coniuge	Figli	Altri parenti e affini	Totale		Totale	di cui addetti ai servizi della famiglia	MF	M	
		M	F				MF	M					
FERRARA	117.953	101.152	16.801	91.010	123.962	44.177	377.102	184.173	3.210	188	380.312	185.163	
TIPO A	13.515	4.305	9.210	-	-	-	13.515	4.305	1.482	63	14.997	4.721	
TIPO B	21.127	21.024	103	21.127	-	-	42.254	21.127	145	28	42.399	21.179	
TIPO C	56.216	52.285	3.931	51.037	93.927	-	201.180	103.097	1.029	70	202.209	103.404	
TIPO D	27.095	23.538	3.557	18.846	30.035	44.177	120.153	55.644	554	27	120.707	55.859	
RAVENNA	108.352	91.714	16.638	80.336	115.151	43.124	346.963	170.598	1.788	187	348.751	171.143	
TIPO A	14.380	4.809	9.571	-	-	-	14.380	4.809	789	71	15.169	5.022	
TIPO B	17.442	17.297	145	17.442	-	-	34.884	17.442	105	20	34.989	17.479	
TIPO C	52.071	47.940	4.131	46.814	87.206	-	186.091	94.901	563	63	186.654	95.065	
TIPO D	24.459	21.668	2.791	16.080	27.945	43.124	111.608	53.446	331	33	111.939	53.577	
PORLI*	163.376	139.900	23.476	124.778	203.819	65.878	557.851	276.128	2.507	316	560.358	276.848	
TIPO A	18.031	6.145	11.886	-	-	-	18.031	6.145	976	112	19.007	6.411	
TIPO B	22.628	22.472	156	22.628	-	-	45.256	22.628	155	41	45.411	22.675	
TIPO C	85.510	78.747	6.763	77.056	156.037	-	318.603	163.120	889	108	319.492	163.371	
TIPO D	37.207	32.536	4.671	25.094	47.782	65.878	175.961	84.235	487	55	176.448	84.391	
EMILIA-ROMAGNA	1196.865	1006.442	190.423	883.566	1248.296	452.690	3781.417	1855.861	22.757	3.014	3804.174	1862.965	
TIPO A	156.057	53.045	103.012	-	-	-	156.057	53.045	9.956	1.052	166.013	55.810	
TIPO B	200.210	198.924	1.286	200.210	-	-	400.420	200.210	1.325	346	401.745	200.636	
TIPO C	570.955	521.863	49.092	509.252	953.741	-	2033.948	1040.729	7.336	1.140	2041.284	1043.005	
TIPO D	269.643	232.610	37.033	174.104	294.555	452.690	1190.992	561.877	4.140	476	1195.132	563.514	
BASSA-CARRARA	64.949	53.382	11.567	47.362	70.986	15.298	198.595	96.829	1.133	154	199.728	97.142	
TIPO A	9.738	3.083	6.655	-	-	-	9.738	3.083	482	60	10.220	3.191	
TIPO B	11.150	11.088	62	11.150	-	-	22.300	11.150	60	15	22.360	11.168	
TIPO C	33.510	30.382	3.128	29.544	59.181	-	122.235	62.478	402	50	122.637	62.596	
TIPO D	10.551	8.829	1.722	6.668	11.805	15.298	44.322	20.118	189	29	44.511	20.187	
LUCCA	115.936	94.590	21.346	83.178	128.246	46.725	374.085	180.855	2.619	494	376.704	181.588	
TIPO A	15.280	5.114	10.166	-	-	-	15.280	5.114	1.112	181	16.392	5.378	
TIPO B	17.635	17.441	194	17.635	-	-	35.270	17.635	175	56	35.445	17.674	
TIPO C	54.736	49.215	5.521	48.061	96.682	-	199.479	101.385	797	169	200.276	101.610	
TIPO D	28.285	22.820	5.465	17.482	31.564	46.725	124.056	56.721	535	88	124.591	56.926	
PISIOIA	77.564	65.419	12.145	57.624	81.307	34.097	250.592	122.414	1.388	178	251.980	122.825	
TIPO A	9.928	3.466	6.462	-	-	-	9.928	3.466	556	57	10.484	3.607	
TIPO B	12.628	12.555	73	12.628	-	-	25.256	12.628	93	26	25.349	12.652	
TIPO C	34.851	32.019	2.832	31.221	58.827	-	124.899	63.872	413	62	125.312	63.998	
TIPO D	20.157	17.379	2.778	13.775	22.480	34.097	90.509	42.448	326	33	90.835	42.568	
FIRENZE	342.049	286.950	55.099	253.865	360.834	166.614	1123.362	545.069	8.655	2.124	1132.017	547.612	
TIPO A	40.273	13.342	26.931	-	-	-	40.273	13.342	3.473	584	43.746	14.251	
TIPO B	54.203	53.743	460	54.203	-	-	108.406	54.203	663	314	109.069	54.388	
TIPO C	150.892	137.345	13.547	134.682	251.208	-	536.782	272.451	2.601	806	539.383	273.216	
TIPO D	96.681	82.520	14.161	64.980	109.626	166.614	437.901	205.073	1.918	420	439.819	205.757	
LIVORNO	105.969	90.744	15.225	81.814	105.975	34.486	328.244	160.231	2.462	216	330.706	160.898	
TIPO A	12.671	4.163	8.508	-	-	-	12.671	4.163	1.135	53	13.806	4.439	
TIPO B	21.127	20.960	167	21.127	-	-	42.254	21.127	122	40	42.376	21.150	
TIPO C	49.292	45.604	3.688	44.738	81.240	-	175.270	89.454	749	82	176.019	89.665	
TIPO D	22.879	20.017	2.862	15.949	24.735	34.486	98.049	45.487	456	41	98.505	45.644	
PISA	114.774	98.416	16.358	87.990	117.572	47.767	368.103	180.484	1.971	297	370.074	181.036	
TIPO A	14.049	4.567	9.482	-	-	-	14.049	4.567	857	93	14.906	4.783	
TIPO B	20.060	19.965	95	20.060	-	-	40.120	20.060	136	40	40.256	20.095	
TIPO C	52.586	48.926	3.660	47.907	86.099	-	186.592	95.356	578	118	187.170	95.515	
TIPO D	28.079	24.958	3.121	20.023	31.473	47.767	127.342	60.501	400	46	127.742	60.643	
AREZZO	88.987	77.399	11.588	68.251	98.473	46.260	301.971	149.997	1.094	173	303.065	150.337	
TIPO A	10.032	3.539	6.493	-	-	-	10.032	3.539	393	62	10.425	3.632	
TIPO B	13.843	13.716	127	13.843	-	-	27.686	13.843	90	18	27.776	13.878	
TIPO C	39.808	37.142	2.666	36.446	68.384	-	144.638	74.487	325	61	144.963	74.581	
TIPO D	25.304	23.002	2.302	17.962	30.089	46.260	119.615	58.128	286	32	119.901	58.246	

Segue Tav. 10 — Famiglie residenti e componenti, per tipo della famiglia e provincia

PROVINCIE E REGIONI — TIPO DELLA FAMIGLIA	FAMIGLIE	COMPONENTI										MEMBRI AGGREGATI		TOTALE	
		CAPO FAMIGLIA, PARENTI E AFFINI						Totale		Totale	di cui addetti ai servizi della famiglia				
		Capo famiglia		Coniuge	Figli	Altri parenti e affini	Totale	MF	M						
		M	F												
SIENA	76.415	66.411	10.004	58.465	73.726	43.063	251.669	124.859	1.312	287	252.981	125.237			
TIPO A	9.166	3.059	6.107	-	-	-	9.166	3.059	489	108	9.655	3.169			
TIPO B	13.291	13.220	71	13.291	-	-	26.582	13.291	125	41	26.707	13.333			
TIPO C	30.448	28.501	1.947	27.885	48.300	-	106.633	55.242	361	81	106.994	55.349			
TIPO D	23.510	21.631	1.879	17.289	25.426	43.063	109.288	53.267	337	57	109.625	53.386			
GROSSETO	69.862	60.800	9.062	54.230	69.267	19.817	213.176	106.092	1.071	148	214.247	106.389			
TIPO A	9.233	3.394	5.839	-	-	-	9.233	3.394	488	56	9.721	3.492			
TIPO B	14.465	14.415	50	14.465	-	-	28.930	14.465	77	15	29.007	14.492			
TIPO C	33.533	31.437	2.096	30.772	55.732	-	120.037	61.706	334	50	120.371	61.803			
TIPO D	12.631	11.554	1.077	8.993	13.535	19.817	54.976	26.527	172	27	55.148	26.602			
TOSCANA	1056.505	894.111	162.394	792.779	1106.386	454.127	3409.797	1666.830	21.705	4.071	3431.502	1673.064			
TIPO A	130.370	43.727	86.643	-	-	-	130.370	43.727	8.985	1.254	139.355	45.942			
TIPO B	178.402	177.103	1.299	178.402	-	-	356.804	178.402	1.541	565	358.345	178.830			
TIPO C	479.656	440.571	39.085	431.256	805.653	-	1716.565	876.431	6.560	1.479	1723.125	878.333			
TIPO D	268.077	232.710	35.367	183.121	300.733	454.127	1206.058	568.270	4.619	773	1210.677	569.959			
PERUGIA	154.202	134.199	20.003	119.072	182.902	87.620	543.796	270.853	2.471	527	546.267	271.500			
TIPO A	16.003	5.749	10.254	-	-	-	16.003	5.749	801	153	16.804	5.931			
TIPO B	21.639	21.500	139	21.639	-	-	43.278	21.639	217	78	43.495	21.701			
TIPO C	70.752	65.402	5.350	64.119	123.110	-	257.981	132.977	825	194	258.806	133.175			
TIPO D	45.808	41.548	4.260	33.314	59.792	87.620	226.534	110.488	628	102	227.162	110.693			
TERNI	67.587	59.111	8.476	53.064	73.304	25.941	219.896	108.933	1.007	190	220.903	109.239			
TIPO A	7.493	2.716	4.777	-	-	-	7.493	2.716	409	45	7.902	2.823			
TIPO B	11.689	11.621	68	11.689	-	-	23.378	11.689	83	28	23.461	11.719			
TIPO C	33.018	30.736	2.282	30.123	55.159	-	118.300	60.678	301	78	118.601	60.762			
TIPO D	15.387	14.038	1.349	11.252	18.145	25.941	70.725	33.850	214	39	70.939	33.935			
UMBRIA	221.789	193.310	28.479	172.136	256.206	113.561	763.692	379.786	3.478	717	767.170	380.739			
TIPO A	23.496	8.465	15.031	-	-	-	23.496	8.465	1.210	198	24.706	8.754			
TIPO B	33.328	33.121	207	33.328	-	-	66.656	33.328	300	106	66.956	33.420			
TIPO C	103.770	96.138	7.632	94.242	178.269	-	376.281	193.655	1.126	272	377.407	193.937			
TIPO D	61.195	55.586	5.609	44.566	77.937	113.561	297.259	144.338	842	141	298.101	144.628			
PESARO E URBINO	91.023	78.541	12.482	70.806	112.939	37.693	312.461	155.133	1.165	210	313.626	155.459			
TIPO A	10.228	3.233	6.995	-	-	-	10.228	3.233	452	87	10.680	3.334			
TIPO B	13.859	13.796	63	13.859	-	-	27.718	13.859	92	29	27.810	13.882			
TIPO C	45.618	42.305	3.313	41.453	84.328	-	171.399	88.287	375	59	171.774	88.402			
TIPO D	21.318	19.207	2.111	15.494	28.611	37.693	103.116	49.754	246	35	103.362	49.841			
ANCONA	120.268	102.521	17.747	93.537	144.138	51.656	409.599	199.174	1.780	493	411.379	199.548			
TIPO A	12.922	3.442	9.480	-	-	-	12.922	3.442	607	161	13.529	3.554			
TIPO B	17.935	17.802	133	17.935	-	-	35.870	17.935	156	67	36.026	17.961			
TIPO C	60.303	55.303	5.000	54.243	106.254	-	220.800	112.437	680	197	221.480	112.578			
TIPO D	29.108	25.974	3.134	21.359	37.884	51.656	140.007	65.360	337	68	140.344	65.455			
MACERATA	76.813	67.026	9.787	60.831	96.614	46.904	281.162	137.935	1.270	410	282.432	138.227			
TIPO A	7.049	1.984	5.065	-	-	-	7.049	1.984	482	158	7.531	2.062			
TIPO B	9.628	9.575	53	9.628	-	-	19.256	9.628	94	41	19.350	9.650			
TIPO C	35.855	33.232	2.623	32.732	64.414	-	133.001	68.264	380	130	133.381	68.343			
TIPO D	24.281	22.235	2.046	18.471	32.200	46.904	121.856	58.059	314	81	122.170	58.172			
ASCOLI PICENO	89.182	77.775	11.407	70.810	122.814	53.132	335.938	165.166	1.444	519	337.382	165.462			
TIPO A	7.615	2.234	5.381	-	-	-	7.615	2.234	507	170	8.122	2.332			
TIPO B	10.154	10.061	93	10.154	-	-	20.308	10.154	122	62	20.430	10.176			
TIPO C	43.880	40.552	3.328	39.996	84.091	-	167.967	86.030	470	173	168.437	86.116			
TIPO D	27.533	24.928	2.605	20.660	38.723	53.132	140.048	66.748	345	114	140.393	66.838			
MARCHE	377.286	325.863	51.423	295.984	476.505	189.385	1339.160	657.408	5.659	1.632	1344.819	658.696			
TIPO A	37.814	10.893	26.921	-	-	-	37.814	10.893	2.048	576	39.862	11.282			
TIPO B	51.576	51.234	342	51.576	-	-	103.152	51.576	464	199	103.616	51.669			
TIPO C	185.656	171.392	14.264	168.424	339.087	-	693.167	355.018	1.905	559	695.072	355.439			
TIPO D	102.240	92.344	9.896	75.984	137.418	189.385	505.027	239.921	1.242	298	506.269	240.306			

Segue Tav. 10 — Famiglie residenti e componenti, per tipo della famiglia e provincia

PROVINCIE E REGIONI — TIPO DELLA FAMIGLIA	FAMIGLIE	COMPONENTI										TOTALE	
		CAPO FAMIGLIA, PARENTI E AFFINI						MEMBRI AGGREGATI					
		Capo famiglia		Coniuge	Figli	Altri parenti e affini	Totale		Totale	di cui addetti ai servizi della famiglia	MF	M	
		M	F				MF	M					
VITERBO	79.553	68.892	10.661	61.569	93.367	18.055	252.544	126.424	1.034	218	253.578	126.712	
TIPO A	9.636	3.349	6.287	-	-	-	9.636	3.349	432	77	10.068	3.452	
TIPO B	14.224	14.157	67	14.224	-	-	28.448	14.224	78	23	28.526	14.241	
TIPO C	43.302	40.329	2.973	39.405	79.019	-	161.726	83.384	368	77	162.094	83.503	
TIPO D	12.391	11.057	1.334	7.940	14.348	18.055	52.734	25.467	156	41	52.890	25.516	
RIETI	42.206	36.366	5.840	32.098	52.564	13.828	140.696	70.256	558	104	141.254	70.415	
TIPO A	5.456	2.034	3.422	-	-	-	5.456	2.034	227	33	5.683	2.086	
TIPO B	7.557	7.517	40	7.557	-	-	15.114	7.557	34	10	15.148	7.565	
TIPO C	20.518	19.016	1.502	18.514	40.466	-	79.498	41.065	185	40	79.683	41.116	
TIPO D	8.675	7.799	876	6.027	12.098	13.828	40.628	19.600	112	21	40.740	19.648	
ROMA	1026.880	867.143	159.737	788.158	1367.995	202.991	3386.024	1654.790	42.946	15.309	3428.970	1665.555	
TIPO A	121.589	44.061	77.528	-	-	-	121.589	44.061	16.515	2.944	138.104	48.825	
TIPO B	153.448	152.703	745	153.448	-	-	306.896	153.448	3.306	2.012	310.202	154.091	
TIPO C	602.611	548.601	54.010	535.874	1173.361	-	2311.846	1169.963	17.516	8.375	2329.362	1173.659	
TIPO D	149.232	121.778	27.454	98.836	194.634	202.991	645.693	287.318	5.609	1.978	651.302	288.980	
LATINA	101.629	89.754	11.875	82.647	163.540	24.668	372.484	186.973	1.448	168	373.932	187.397	
TIPO A	8.980	3.425	5.555	-	-	-	8.980	3.425	592	35	9.572	3.590	
TIPO B	13.999	13.929	70	13.999	-	-	27.998	13.999	72	11	28.070	14.020	
TIPO C	62.891	58.523	4.368	57.486	138.292	-	258.669	133.205	557	92	259.226	133.365	
TIPO D	15.759	13.877	1.882	11.152	25.248	24.668	76.837	36.344	227	30	77.064	36.422	
PROSINONE	119.700	102.095	17.605	92.585	164.556	40.309	417.150	206.974	1.995	338	419.145	207.593	
TIPO A	14.181	4.521	9.660	-	-	-	14.181	4.521	650	73	14.831	4.702	
TIPO B	19.137	18.985	152	19.137	-	-	38.274	19.137	157	25	38.431	19.188	
TIPO C	62.322	57.576	4.746	56.513	129.529	-	248.364	128.109	778	168	249.142	128.348	
TIPO D	24.060	21.013	3.047	16.935	35.027	40.309	116.331	55.207	410	72	116.741	55.355	
LAZIO	1369.968	1164.250	205.718	1057.057	1842.022	299.851	4568.898	2245.417	47.981	16.137	4616.879	2257.672	
TIPO A	159.842	57.390	102.452	-	-	-	159.842	57.390	18.416	3.162	178.258	62.655	
TIPO B	208.365	207.291	1.074	208.365	-	-	416.730	208.365	3.647	2.081	420.377	209.105	
TIPO C	791.644	724.045	67.599	707.792	1560.667	-	3060.103	1555.726	19.404	8.752	3079.507	1559.991	
TIPO D	210.117	175.524	34.593	140.900	281.355	299.851	932.223	423.936	6.514	2.142	938.737	425.921	
L'AQUILA	87.082	71.506	15.576	63.629	113.839	23.791	288.341	140.810	1.148	230	289.489	141.129	
TIPO A	12.533	3.805	8.728	-	-	-	12.533	3.805	508	68	13.041	3.930	
TIPO B	13.818	13.740	78	13.818	-	-	27.636	13.818	68	24	27.704	13.831	
TIPO C	45.052	40.679	4.373	39.546	92.373	-	176.971	90.155	380	102	177.351	90.265	
TIPO D	15.679	13.282	2.397	10.265	21.466	23.791	71.201	33.032	192	36	71.393	33.103	
TERAMO	65.482	57.150	8.332	52.139	97.066	38.951	253.638	126.272	1.117	244	254.755	126.553	
TIPO A	5.928	1.890	4.038	-	-	-	5.928	1.890	363	60	6.291	1.972	
TIPO B	8.214	8.107	107	8.214	-	-	16.428	8.214	69	26	16.497	8.226	
TIPO C	31.563	29.292	2.271	28.951	66.805	-	127.319	65.870	390	86	127.709	65.974	
TIPO D	19.777	17.861	1.916	14.974	30.261	38.951	103.963	50.298	295	72	104.258	50.381	
PESCARA	73.797	63.037	10.760	57.676	103.255	26.088	260.816	128.061	1.810	325	262.626	128.522	
TIPO A	7.594	2.420	5.174	-	-	-	7.594	2.420	793	83	8.387	2.630	
TIPO B	11.089	10.969	120	11.089	-	-	22.178	11.089	121	43	22.299	11.110	
TIPO C	39.323	35.874	3.449	35.358	80.416	-	155.097	78.961	610	149	155.707	79.113	
TIPO D	15.791	13.774	2.017	11.229	22.839	26.088	75.947	35.591	286	50	76.233	35.669	
CHIETI	99.929	83.843	16.086	76.950	129.817	39.959	346.655	169.943	1.650	269	348.305	170.393	
TIPO A	11.833	3.087	8.746	-	-	-	11.833	3.087	684	78	12.517	3.271	
TIPO B	16.080	15.926	154	16.080	-	-	32.160	16.080	94	24	32.254	16.100	
TIPO C	48.764	44.604	4.160	43.795	97.435	-	189.994	98.055	516	100	190.510	98.192	
TIPO D	23.252	20.226	3.026	17.075	32.382	39.959	112.668	52.721	356	67	113.024	52.830	

Segue Tav. 10 — Famiglie residenti e componenti, per tipo della famiglia e provincia

PROVINCIE E REGIONI — TIPO DELLA FAMIGLIA	FAMIGLIE	COMPONENTI										
		CAPO FAMIGLIA, PARENTI E AFFINI							MEMBRI AGGREGATI		TOTALE	
		Capo famiglia		Coniuge	Figli	Altri parenti e affini	Totale		Totale	di cui addetti ai servizi della famiglia	MF	M
		M	F				MF	M				
ABRUZZI	326.290	275.536	50.754	250.394	443.977	128.789	1149.450	565.086	5.725	1.068	1155.175	566.597
TIPO A	37.888	11.202	26.686	-	-	-	37.888	11.202	2.348	289	40.236	11.803
TIPO B	49.201	48.742	459	49.201	-	-	98.402	49.201	352	117	98.754	49.267
TIPO C	164.702	150.449	14.253	147.650	337.029	-	649.381	333.041	1.896	437	651.277	333.544
TIPO D	74.499	65.143	9.356	53.543	106.948	128.789	363.779	171.642	1.129	225	364.908	171.983
ISERNIA	26.379	21.746	4.633	19.539	35.545	9.916	91.379	44.645	339	78	91.718	44.736
TIPO A	3.684	1.102	2.582	-	-	-	3.684	1.102	134	20	3.818	1.137
TIPO B	4.343	4.307	36	4.343	-	-	8.686	4.343	19	6	8.705	4.346
TIPO C	12.634	11.475	1.159	11.193	27.364	-	51.191	26.101	113	35	51.304	26.130
TIPO D	5.718	4.862	856	4.003	8.181	9.916	27.818	13.099	73	17	27.891	13.123
CAMPORBASSO	66.853	55.592	11.261	50.709	88.219	19.491	225.272	110.176	935	147	226.207	110.459
TIPO A	9.010	2.480	6.530	-	-	-	9.010	2.480	390	48	9.400	2.598
TIPO B	12.390	12.316	74	12.390	-	-	24.780	12.390	97	13	24.877	12.411
TIPO C	33.266	30.362	2.904	29.723	71.243	-	134.232	68.653	309	55	134.541	68.758
TIPO D	12.187	10.434	1.753	8.596	16.976	19.491	57.250	26.653	139	31	57.389	26.692
MOLISE	93.232	77.338	15.894	70.248	123.764	29.407	316.651	154.821	1.274	225	317.925	155.195
TIPO A	12.694	3.582	9.112	-	-	-	12.694	3.582	524	68	13.218	3.735
TIPO B	16.733	16.623	110	16.733	-	-	33.466	16.733	116	19	33.582	16.757
TIPO C	45.900	41.837	4.063	40.916	98.607	-	185.423	94.754	422	90	185.845	94.888
TIPO D	17.905	15.296	2.609	12.599	25.157	29.407	85.068	39.752	212	48	85.280	39.815
CASERTA	176.586	147.667	28.919	134.630	329.224	28.777	669.217	329.773	2.130	317	671.347	330.361
TIPO A	20.915	6.294	14.621	-	-	-	20.915	6.294	853	86	21.768	6.506
TIPO B	22.582	22.433	149	22.582	-	-	45.164	22.582	127	17	45.291	22.612
TIPO C	112.566	102.480	10.086	99.900	295.112	-	507.578	257.549	823	142	508.401	257.792
TIPO D	20.523	16.460	4.063	12.148	34.112	28.777	95.560	43.348	327	72	95.887	43.451
BENEVENTO	78.459	66.341	12.118	60.224	119.482	25.812	283.977	140.320	1.064	230	285.041	140.623
TIPO A	8.941	2.869	6.072	-	-	-	8.941	2.869	370	57	9.311	2.964
TIPO B	12.205	12.066	139	12.205	-	-	24.410	12.205	66	19	24.476	12.229
TIPO C	41.783	38.103	3.680	37.353	95.903	-	175.039	89.482	396	111	175.435	89.588
TIPO D	15.530	13.303	2.227	10.666	23.579	25.812	75.587	35.764	232	43	75.819	35.842
NAPOLI	671.563	558.056	113.507	509.587	1346.006	147.527	2674.683	1312.197	15.281	3.162	2689.964	1316.327
TIPO A	65.646	19.900	45.746	-	-	-	65.646	19.900	5.646	623	71.292	21.553
TIPO B	75.311	74.864	447	75.311	-	-	150.622	75.311	929	329	151.551	75.505
TIPO C	433.125	388.256	44.869	377.268	1170.517	-	1980.910	1001.483	6.172	1.659	1987.082	1003.036
TIPO D	97.481	75.036	22.445	57.008	175.489	147.527	477.505	215.503	2.534	551	480.039	216.233
AVELLINO	117.186	98.389	18.797	89.312	185.441	31.407	423.346	210.278	1.898	273	425.244	210.855
TIPO A	14.204	4.486	9.718	-	-	-	14.204	4.486	760	84	14.964	4.686
TIPO B	18.078	17.930	148	18.078	-	-	36.156	18.078	120	25	36.276	18.113
TIPO C	65.594	59.753	5.841	58.371	154.057	-	278.022	142.720	734	112	278.756	142.948
TIPO D	19.310	16.220	3.090	12.863	31.384	31.407	94.964	44.994	284	52	95.248	45.108
SALERNO	247.305	210.846	36.459	192.524	439.828	64.868	944.525	467.443	4.699	922	949.224	468.726
TIPO A	23.223	7.605	15.618	-	-	-	23.223	7.605	1.714	194	24.937	8.079
TIPO B	31.044	30.803	241	31.044	-	-	62.088	31.044	330	98	62.418	31.123
TIPO C	151.733	137.897	13.836	134.830	367.992	-	654.555	333.534	1.838	438	656.393	334.043
TIPO D	41.305	34.541	6.764	26.650	71.836	64.868	204.659	95.260	817	192	205.476	95.481
CAMPANIA	1291.099	1081.299	209.800	986.277	2419.981	298.391	4995.748	2460.011	25.072	4.904	5020.820	2466.892
TIPO A	132.929	41.154	91.775	-	-	-	132.929	41.154	9.343	1.044	142.272	43.788
TIPO B	159.220	158.096	1.124	159.220	-	-	318.440	159.220	1.572	488	320.012	159.582
TIPO C	804.801	726.489	78.312	707.722	2083.581	-	3596.104	1824.768	9.963	2.462	3606.067	1827.407
TIPO D	194.149	155.560	38.589	119.335	336.400	298.391	948.275	434.869	4.194	910	952.469	436.115

Segue Tav. 10 — Famiglie residenti e componenti, per tipo della famiglia e provincia

PROVINCIE E REGIONI — TIPO DELLA FAMIGLIA	FAMIGLIE	COMPONENTI										MEMBRI AGGREGATI		TOTALE	
		CAPO FAMIGLIA, PARENTI E AFFINI						Totale		Totale	di cui addetti ai servizi della famiglia				
		Capo famiglia		Coniuge	Figli	Altri parenti e affini	Totale								
		M	F				MF	M							
POGGIA	176.673	149.379	27.294	135.983	313.034	23.931	649.621	321.649	1.968	246	651.589	322.171			
TIPO A	22.211	7.046	15.165	-	-	-	22.211	7.046	816	68	23.027	7.247			
TIPO B	27.224	27.096	128	27.224	-	-	54.448	27.224	152	28	54.600	27.255			
TIPO C	109.433	100.690	8.743	98.260	283.239	-	490.932	249.648	792	111	491.724	249.888			
TIPO D	17.805	14.547	3.258	10.499	29.795	23.931	82.030	37.731	208	39	82.238	37.781			
BARI	357.233	300.693	56.540	275.517	643.607	56.745	1333.102	656.239	5.040	944	1338.142	657.658			
TIPO A	40.113	11.491	28.622	-	-	-	40.113	11.491	2.199	206	42.312	12.123			
TIPO B	50.860	50.592	268	50.860	-	-	101.720	50.860	315	92	102.035	50.936			
TIPO C	224.845	205.364	19.481	200.610	571.991	-	997.446	505.979	1.890	475	999.336	506.501			
TIPO D	41.415	33.246	8.169	24.047	71.616	56.745	193.823	87.909	636	171	194.459	88.098			
TARANTO	140.042	118.798	21.244	109.112	239.812	18.001	506.967	250.566	1.909	303	508.876	251.109			
TIPO A	15.600	4.875	10.725	-	-	-	15.600	4.875	798	57	16.398	5.076			
TIPO B	19.429	19.330	99	19.429	-	-	38.858	19.429	109	37	38.967	19.456			
TIPO C	91.514	83.772	7.742	81.931	218.532	-	391.977	198.800	784	157	392.761	199.057			
TIPO D	13.499	10.821	2.678	7.752	21.280	18.001	60.532	27.462	218	52	60.750	27.520			
BRINDISI	99.122	83.139	15.983	75.860	170.236	16.062	361.280	176.994	1.844	223	363.124	177.561			
TIPO A	10.848	3.406	7.442	-	-	-	10.848	3.406	810	56	11.658	3.622			
TIPO B	13.429	13.371	58	13.429	-	-	26.858	13.429	89	25	26.947	13.443			
TIPO C	63.154	57.439	5.715	55.967	152.882	-	272.003	137.453	705	94	272.708	137.703			
TIPO D	11.691	8.923	2.768	6.464	17.354	16.062	51.571	22.706	240	48	51.811	22.793			
LECCE	189.218	158.544	30.674	145.731	325.342	28.724	689.015	334.840	2.900	536	691.915	335.726			
TIPO A	20.764	6.167	14.597	-	-	-	20.764	6.167	1.101	119	21.865	6.469			
TIPO B	24.981	24.797	84	24.881	-	-	49.762	24.881	172	59	49.934	24.918			
TIPO C	122.867	111.847	11.020	108.974	295.019	-	526.860	263.649	1.179	243	528.039	264.055			
TIPO D	20.706	15.733	4.973	11.876	30.323	28.724	91.629	40.143	448	115	92.077	40.284			
PUGLIA	962.288	810.553	151.735	742.203	1692.031	143.463	3539.985	1740.288	13.661	2.252	3553.646	1744.225			
TIPO A	109.536	32.985	76.551	-	-	-	109.536	32.985	5.724	506	115.260	34.537			
TIPO B	135.823	135.186	637	135.823	-	-	271.646	135.823	837	241	272.483	136.008			
TIPO C	611.813	559.112	52.701	545.742	1521.663	-	2679.218	1355.529	5.350	1.080	2684.568	1357.204			
TIPO D	105.116	83.270	21.846	60.638	170.368	143.463	479.585	215.951	1.750	425	481.335	216.476			
POTENZA	112.356	95.716	16.640	87.116	180.746	22.636	402.854	200.322	1.785	368	404.639	200.873			
TIPO A	13.270	4.360	8.910	-	-	-	13.270	4.360	670	67	13.940	4.567			
TIPO B	18.471	18.381	90	18.471	-	-	36.942	18.471	130	42	37.072	18.503			
TIPO C	65.205	59.974	5.231	58.598	155.973	-	279.776	143.407	694	175	280.470	143.639			
TIPO D	15.410	13.001	2.409	10.047	24.773	22.636	72.866	34.084	291	84	73.157	34.164			
MATERA	52.677	45.196	7.481	41.686	91.847	7.095	193.305	96.525	567	108	193.872	96.711			
TIPO A	5.724	1.849	3.875	-	-	-	5.724	1.849	250	24	5.974	1.935			
TIPO B	8.160	8.135	25	8.160	-	-	16.320	8.160	37	13	16.357	8.169			
TIPO C	33.570	30.894	2.676	30.201	83.207	-	146.978	75.291	197	42	147.175	75.357			
TIPO D	5.223	4.318	905	3.325	8.640	7.095	24.283	11.225	83	29	24.366	11.250			
BASILICATA	165.033	140.912	24.121	128.802	272.593	29.731	596.159	296.847	2.352	476	598.511	297.584			
TIPO A	18.994	6.209	12.785	-	-	-	18.994	6.209	920	91	19.914	6.502			
TIPO B	26.631	26.516	115	26.631	-	-	53.262	26.631	167	55	53.429	26.672			
TIPO C	98.775	90.868	7.907	88.799	239.180	-	426.754	218.698	891	217	427.645	218.996			
TIPO D	20.633	17.319	3.314	13.372	33.413	29.731	97.149	45.309	374	113	97.523	45.414			
COSENZA	182.397	153.387	29.010	139.677	322.144	38.949	683.167	338.337	4.515	772	687.682	339.693			
TIPO A	20.519	6.320	14.199	-	-	-	20.519	6.320	1.729	158	22.248	6.836			
TIPO B	25.069	24.926	143	25.069	-	-	50.138	25.069	273	72	50.411	25.134			
TIPO C	110.010	99.754	10.256	97.739	277.804	-	485.553	248.995	1.798	336	487.351	249.562			
TIPO D	26.799	22.387	4.412	16.869	44.340	38.949	126.957	57.953	715	206	127.672	58.161			

Segue Tav. 10 — Famiglie residenti e componenti, per tipo della famiglia e provincia

PROVINCIE E REGIONI — TIPO DELLA FAMIGLIA	FAMIGLIE	COMPONENTI										
		CAPO FAMIGLIA, PARENTI E AFFINI							MEMBRI AGGREGATI		TOTALE	
		Capo famiglia		Coniuge	Figli	Altri parenti e affini	Totale		Totale	di cui addetti ai servizi della famiglia	MF	M
		M	F				MF	M				
CATANZARO	190.341	156.539	33.802	141.681	348.518	28.762	709.302	353.398	3.633	698	712.935	354.317
TIPO A	25.829	7.256	18.573	-	-	-	25.829	7.256	1.357	181	27.186	7.588
TIPO B	27.554	27.375	179	27.554	-	-	55.108	27.554	209	74	55.317	27.606
TIPO C	115.974	105.079	10.895	102.576	313.053	-	531.603	274.443	1.597	309	533.200	274.849
TIPO D	20.984	16.829	4.155	11.551	35.465	28.762	96.762	44.145	470	134	97.232	44.274
REGGIO DI CALABRIA	158.507	127.343	31.164	113.470	264.604	34.131	570.712	282.093	3.124	673	573.836	282.824
TIPO A	21.797	6.064	15.733	-	-	-	21.797	6.064	1.172	150	22.969	6.362
TIPO B	22.753	22.524	229	22.753	-	-	45.506	22.753	219	73	45.725	22.797
TIPO C	90.040	79.771	10.269	77.782	226.202	-	394.024	202.948	1.146	298	395.170	203.211
TIPO D	23.917	18.984	4.933	12.935	38.402	34.131	109.385	50.328	587	152	109.972	50.454
CALABRIA	531.245	437.269	93.976	394.828	935.266	101.842	1963.181	973.828	11.272	2.143	1974.453	976.834
TIPO A	68.145	19.640	48.505	-	-	-	68.145	19.640	4.258	489	72.403	20.786
TIPO B	75.376	74.825	551	75.376	-	-	150.752	75.376	701	219	151.453	75.537
TIPO C	316.024	284.604	31.420	278.097	817.059	-	1411.180	726.386	4.541	943	1415.721	727.622
TIPO D	71.700	58.200	13.500	41.355	118.207	101.842	333.104	152.426	1.772	492	334.876	152.889
TRAFANI	119.352	99.293	20.059	89.562	167.807	23.286	400.007	196.348	1.545	122	401.552	196.792
TIPO A	14.702	4.175	10.527	-	-	-	14.702	4.175	762	36	15.464	4.406
TIPO B	20.563	20.382	181	20.563	-	-	41.126	20.563	76	14	41.202	20.579
TIPO C	67.252	61.012	6.240	59.767	144.593	-	271.612	138.991	493	45	272.105	139.123
TIPO D	16.835	13.724	3.111	9.232	23.214	23.286	72.567	32.619	214	27	72.781	32.684
PALERMO	307.737	256.679	51.058	232.670	513.655	53.161	1107.223	542.549	4.998	1.058	1112.221	543.691
TIPO A	35.359	10.905	24.454	-	-	-	35.359	10.905	2.174	238	37.533	11.453
TIPO B	43.811	43.650	161	43.811	-	-	87.622	43.811	289	132	87.911	43.861
TIPO C	189.590	171.339	18.251	166.545	457.249	-	813.384	412.309	1.884	489	815.268	412.700
TIPO D	38.977	30.785	8.192	22.314	56.406	53.161	170.858	75.524	651	199	171.509	75.677
MESSINA	193.917	156.217	37.700	138.635	276.511	34.226	643.289	312.535	4.764	870	648.053	313.855
TIPO A	29.029	8.908	20.121	-	-	-	29.029	8.908	2.336	396	31.365	9.630
TIPO B	29.609	29.448	161	29.609	-	-	59.218	29.609	264	98	59.482	29.661
TIPO C	110.093	98.185	11.908	95.122	243.255	-	448.470	226.793	1.547	246	450.017	227.179
TIPO D	25.186	19.676	5.510	13.904	33.256	34.226	106.572	47.225	617	136	107.189	47.385
AGRIGENTO	129.340	107.977	21.363	97.277	203.697	18.856	449.170	225.126	1.256	151	450.426	225.450
TIPO A	16.991	5.133	11.858	-	-	-	16.991	5.133	572	45	17.563	5.304
TIPO B	20.669	20.564	105	20.669	-	-	41.338	20.669	110	16	41.448	20.689
TIPO C	77.988	71.228	6.760	69.372	184.409	-	331.769	172.120	431	52	332.200	172.226
TIPO D	13.692	11.052	2.640	7.236	19.238	18.856	59.072	27.204	143	38	59.215	27.231
CALTANISSETTA	78.548	65.672	12.876	59.871	131.457	9.388	279.264	138.781	785	95	280.049	138.972
TIPO A	9.965	2.857	7.108	-	-	-	9.965	2.857	339	27	10.304	2.933
TIPO B	12.314	12.277	37	12.314	-	-	24.628	12.314	57	14	24.685	12.332
TIPO C	49.218	44.936	4.282	43.805	121.640	-	214.663	110.106	298	39	214.961	110.175
TIPO D	7.051	5.602	1.449	3.752	9.817	9.388	30.008	13.504	91	15	30.099	13.532
ENNA	57.845	48.663	9.182	43.744	89.814	8.632	200.035	99.789	698	64	200.733	99.972
TIPO A	7.931	2.520	5.411	-	-	-	7.931	2.520	391	23	8.322	2.631
TIPO B	9.517	9.494	23	9.517	-	-	19.034	9.517	33	11	19.067	9.524
TIPO C	34.063	31.302	2.761	30.406	80.822	-	145.291	74.942	225	19	145.516	74.998
TIPO D	6.334	5.347	987	3.821	8.992	8.632	27.779	12.810	49	11	27.828	12.819

Segue Tav. 10 — Famiglie residenti e componenti, per tipo della famiglia e provincia

PROVINCIE E REGIONI — TIPO DELLA FAMIGLIA	FAMIGLIE	COMPONENTI										
		CAPO FAMIGLIA, PARENTI E AFFINI							MEMBRI AGGREGATI		TOTALE	
		Capo famiglia		Coniuge	Figli	Altri parenti e affini	Totale		Totale	di cui addetti ai servizi della famiglia	MF	M
		M	F				MF	M				
CATANIA	265.330	219.382	45.948	194.304	418.083	47.726	925.443	458.136	5.609	699	931.052	459.615
TIPO A	35.619	12.375	23.244	-	-	-	35.619	12.375	2.830	180	38.449	13.183
TIPO B	38.713	38.435	278	38.713	-	-	77.426	38.713	225	73	77.651	38.772
TIPO C	157.006	141.475	15.531	137.653	366.728	-	661.387	338.067	1.845	296	663.232	338.501
TIPO D	33.992	27.097	6.895	17.938	51.355	47.726	151.011	68.981	709	150	151.720	69.159
RAGUSA	79.043	65.549	13.494	60.343	104.330	8.317	252.033	124.303	1.002	150	253.035	124.554
TIPO A	11.228	3.141	8.087	-	-	-	11.228	3.141	555	44	11.783	3.296
TIPO B	14.387	14.350	37	14.387	-	-	28.774	14.387	40	14	28.814	14.395
TIPO C	46.942	43.101	3.841	42.191	96.962	-	186.095	95.643	316	56	186.411	95.717
TIPO D	6.486	4.957	1.529	3.765	7.368	8.317	25.936	11.132	91	36	26.027	11.146
SIRACUSA	106.358	89.722	16.636	80.998	157.505	13.544	358.405	179.199	2.756	147	361.161	180.098
TIPO A	14.265	5.059	9.206	-	-	-	14.265	5.059	1.476	47	15.741	5.563
TIPO B	17.405	17.332	73	17.405	-	-	34.810	17.405	75	18	34.885	17.423
TIPO C	64.162	58.743	5.419	57.323	142.742	-	264.227	136.152	998	53	265.225	136.452
TIPO D	10.526	8.588	1.938	6.270	14.763	13.544	45.103	20.583	207	29	45.310	20.660
SICILIA	1337.470	1109.154	228.316	997.404	2062.859	217.136	4614.869	2276.766	23.413	3.356	4638.282	2282.999
TIPO A	175.089	55.073	120.016	-	-	-	175.089	55.073	11.435	1.036	186.524	58.399
TIPO B	206.988	205.932	1.056	206.988	-	-	413.976	206.988	1.169	390	415.145	207.236
TIPO C	796.314	721.321	74.993	702.184	1838.400	-	3336.898	1705.123	8.037	1.289	3344.935	1707.071
TIPO D	159.079	126.828	32.251	88.232	224.459	217.136	688.906	309.582	2.772	641	691.678	310.293
SASSARI	103.820	86.414	17.406	74.655	188.971	21.599	389.045	192.736	2.690	1.066	391.735	193.388
TIPO A	12.971	5.292	7.679	-	-	-	12.971	5.292	754	181	13.725	5.455
TIPO B	12.586	12.543	43	12.586	-	-	25.172	12.586	173	79	25.345	12.629
TIPO C	63.134	56.737	6.397	54.812	167.234	-	285.180	144.463	1.301	623	286.481	144.769
TIPO D	15.129	11.842	3.287	7.257	21.737	21.599	65.722	30.395	462	183	66.184	30.535
NUORO	68.392	55.379	13.013	47.136	138.445	14.689	268.662	132.256	1.053	498	269.715	132.483
TIPO A	9.141	3.760	5.381	-	-	-	9.141	3.760	239	73	9.380	3.811
TIPO B	7.631	7.601	30	7.631	-	-	15.262	7.631	61	35	15.323	7.640
TIPO C	41.292	36.149	5.143	34.747	122.413	-	198.452	99.910	498	278	198.950	99.997
TIPO D	10.328	7.869	2.459	4.758	16.032	14.689	45.807	20.955	255	112	46.062	21.035
CAGLIARI	200.268	169.180	31.088	149.171	402.059	36.588	788.086	393.476	6.228	3.102	794.314	394.675
TIPO A	22.955	10.212	12.743	-	-	-	22.955	10.212	1.825	410	24.780	10.670
TIPO B	23.358	23.128	230	23.358	-	-	46.716	23.358	407	259	47.123	23.411
TIPO C	127.199	114.341	12.858	111.129	354.337	-	592.665	301.613	3.070	1.943	595.735	302.087
TIPO D	26.756	21.499	5.257	14.684	47.722	36.588	125.750	58.293	926	490	126.676	58.507
SARDEGNA	372.480	310.973	61.507	270.962	729.475	72.876	1445.793	718.468	9.971	4.666	1455.764	720.546
TIPO A	45.067	19.264	25.803	-	-	-	45.067	19.264	2.818	664	47.885	19.936
TIPO B	43.575	43.272	303	43.575	-	-	87.150	43.575	641	373	87.791	43.680
TIPO C	231.625	207.227	24.398	200.688	643.984	-	1076.297	545.986	4.869	2.844	1081.166	546.853
TIPO D	52.213	41.210	11.003	26.699	85.491	72.876	237.279	109.643	1.643	785	238.922	110.077
ITALIA	15981.177	13273.751	2707.426	11779.101	21216.227	4180.479	53156.984	26097.459	332.387	77.011	53489.371	26192.034
TIPO A	2164.415	729.516	1434.899	-	-	-	2164.415	729.516	141.773	20.023	2306.188	769.925
TIPO B	2477.667	2462.635	15.032	2477.667	-	-	4955.334	2477.667	21.289	8.848	4976.623	2482.954
TIPO C	8637.348	7827.807	809.541	7632.224	17777.885	-	34047.457	17337.496	118.485	36.024	34165.942	17368.737
TIPO D	2701.747	2253.793	447.954	1669.210	3438.342	4180.479	11989.778	5552.780	50.840	12.116	12040.618	5570.418

Tav. 11 — Famiglie residenti per ampiezza della famiglia, sesso e stato civile del capo famiglia e provincia

PROVINCIE E REGIONI — AMPIEZZA DELLA FAMIGLIA (componenti)	STATO CIVILE E SESSO DEL CAPO FAMIGLIA							
	Celibi e nubili		Coniugati e separati		Vedovi e divorziati		TOTALE	
	MF	M	MF	M	MF	M	MF	M
TORINO								
1	62.376	34.219	6.741	3.658	61.213	11.404	130.330	49.281
2	27.620	16.622	153.848	150.808	22.605	5.153	204.073	172.583
3	11.496	8.051	185.225	183.352	9.399	2.291	206.120	193.694
4	4.873	3.765	138.084	137.152	3.839	1.074	146.796	141.991
5	2.027	1.563	52.896	52.522	1.697	557	56.620	54.642
6	760	574	18.393	18.247	578	192	19.731	19.013
7	323	249	6.897	6.837	245	84	7.465	7.170
8	167	134	2.983	2.956	92	32	3.242	3.122
9 E PIU'	196	148	2.485	2.454	107	42	2.788	2.644
TOTALE-FAMIGLIE -COMPONENTI	109.838 192.049	65.325 122.348	567.552 1.894.073	557.986 1.871.840	99.775 165.455	20.829 38.100	777.165 2.251.577	644.140 2.032.288
VERCELLI								
1	11.388	4.901	958	567	16.420	3.061	28.766	8.529
2	5.182	2.899	30.843	30.372	5.524	1.259	41.549	34.530
3	1.727	1.123	33.488	33.240	2.102	498	37.317	34.861
4	612	433	23.936	23.828	856	252	25.404	24.513
5	215	159	8.157	8.120	362	131	8.734	8.410
6	71	47	2.671	2.658	114	40	2.856	2.745
7	36	26	897	890	40	15	973	931
8	18	14	341	339	11	4	370	357
9 E PIU'	10	4	284	283	7	4	301	291
TOTALE-FAMIGLIE -COMPONENTI	19.259 31.378	9.606 17.211	101.575 327.462	100.297 324.615	25.436 40.126	5.264 9.151	146.270 398.966	115.167 350.977
NOVARA								
1	12.366	5.859	984	602	18.680	3.432	32.030	9.893
2	5.267	3.022	32.821	32.371	6.597	1.338	44.685	36.731
3	1.906	1.283	37.547	37.242	2.832	627	42.285	39.152
4	864	636	30.488	30.330	1.156	300	32.508	31.266
5	325	242	12.001	11.938	555	185	12.881	12.365
6	126	95	4.018	3.990	173	52	4.317	4.137
7	50	36	1.425	1.415	67	28	1.542	1.479
8	19	16	532	532	26	12	577	560
9 E PIU'	22	16	483	481	16	4	521	501
TOTALE-FAMIGLIE -COMPONENTI	20.945 35.194	11.205 20.637	120.299 404.316	118.901 400.912	30.102 49.646	5.978 10.761	171.346 489.156	136.084 432.310
CUNEO								
1	16.344	9.494	606	403	14.438	2.910	31.388	12.807
2	7.398	4.949	28.362	28.038	6.410	1.572	42.170	34.559
3	2.984	2.274	33.318	33.084	3.246	872	39.548	36.230
4	1.314	1.087	29.395	29.240	1.847	608	32.536	30.935
5	641	571	14.676	14.607	1.160	492	16.477	15.670
6	334	296	6.048	6.025	526	228	6.908	6.549
7	139	126	2.468	2.453	223	102	2.830	2.681
8	78	74	1.100	1.091	95	52	1.273	1.217
9 E PIU'	77	65	988	983	112	49	1.177	1.097
TOTALE-FAMIGLIE -COMPONENTI	29.309 52.926	18.936 37.312	116.961 420.421	115.924 417.542	28.057 56.764	6.885 16.542	174.327 530.111	141.745 471.396
ASTI								
1	5.224	3.010	331	215	8.215	1.697	13.770	4.922
2	2.603	1.857	15.602	15.426	2.328	635	20.533	17.918
3	1.020	791	14.738	14.641	1.012	332	16.770	15.764
4	407	333	11.540	11.477	585	248	12.532	12.058
5	193	162	5.774	5.742	350	201	6.317	6.105
6	97	80	2.420	2.410	122	63	2.639	2.553
7	44	38	914	912	33	14	991	964
8	12	10	317	315	18	6	347	331
9 E PIU'	14	13	267	266	17	8	298	287
TOTALE-FAMIGLIE -COMPONENTI	9.614 17.209	6.294 12.195	51.903 176.846	51.404 175.574	12.680 21.279	3.204 6.571	74.197 215.334	60.902 194.340
ALESSANDRIA								
1	12.564	6.457	960	595	17.832	3.667	31.356	10.719
2	6.952	4.583	35.277	34.727	6.062	1.514	48.291	40.824
3	3.025	2.327	38.463	38.098	2.434	687	43.922	41.112
4	1.273	1.024	26.892	26.681	1.061	392	29.226	28.097
5	542	434	10.339	10.259	593	227	11.474	10.920
6	213	168	3.564	3.533	170	67	3.947	3.768
7	98	77	1.094	1.077	75	31	1.267	1.185
8	41	34	447	440	36	15	524	489
9 E PIU'	46	37	404	397	19	9	469	443
TOTALE-FAMIGLIE -COMPONENTI	24.754 46.151 120.262	15.141 31.075 63.940	117.440 382.853 10.580	115.807 378.604 6.040	28.282 46.507 136.798	6.609 12.286 26.171	170.476 475.511 267.640	137.557 421.965 96.151

Segue Tav. 11 — Famiglie residenti per ampiezza della famiglia, sesso e stato civile del capo famiglia e provincia

PROVINCIE E REGIONI — AMPIEZZA DELLA FAMIGLIA (componenti)	STATO CIVILE E SESSO DEL CAPO FAMIGLIA							
	Celibi e nubili		Coniugati e separati		Vedovi e divorziati		TOTALE	
	MF	M	MF	M	MF	M	MF	M
PIEMONTE								
1	-	-	-	-	-	-	-	-
2	55.022	33.932	296.753	291.742	49.526	11.471	401.301	337.145
3	22.158	15.849	342.779	339.657	21.025	5.307	385.962	360.813
4	9.343	7.278	260.335	258.708	9.344	2.874	279.022	268.860
5	3.943	3.131	103.843	103.188	4.717	1.793	112.503	108.112
6	1.601	1.260	37.114	36.863	1.683	642	40.398	38.765
7	690	552	13.695	13.584	683	274	15.068	14.410
8	335	282	5.720	5.673	278	121	6.333	6.076
9 E PIU'	365	283	4.911	4.864	278	116	5.554	5.263
TOTALE-FAMIGLIE	213.719	126.507	1.075.730	1.060.319	224.332	48.769	1.513.781	1.235.595
-COMPONENTI	374.907	240.778	3.605.971	3.569.087	379.777	93.411	4.360.655	3.903.276
VALLE D'AOSTA								
1	3.975	2.601	281	168	3.210	775	7.466	3.544
2	1.507	978	6.556	6.428	1.441	342	9.504	7.748
3	640	474	7.966	7.882	703	171	9.309	8.527
4	271	205	6.674	6.634	280	55	7.225	6.894
5	104	84	2.666	2.649	135	41	2.905	2.774
6	41	28	872	868	39	8	952	904
7	16	13	301	300	11	3	328	316
8	4	2	122	120	7	1	133	123
9 E PIU'	2	2	92	92	2	1	96	95
TOTALE-FAMIGLIE	6.560	4.387	25.530	25.141	5.828	1.397	37.918	30.925
-COMPONENTI	10.921	7.512	86.530	85.617	10.384	2.485	107.835	95.614
VARESE								
1	13.412	5.849	1.029	637	16.927	2.550	31.368	9.036
2	6.006	3.204	37.447	36.981	9.423	1.643	52.876	41.828
3	2.371	1.461	51.379	51.046	4.684	880	58.434	53.387
4	1.144	826	48.003	47.806	2.100	474	51.247	49.106
5	492	360	21.063	20.975	1.033	242	22.588	21.577
6	192	132	7.490	7.458	339	94	8.021	7.684
7	73	53	2.693	2.682	129	28	2.895	2.763
8	35	27	1.059	1.052	44	15	1.138	1.094
9 E PIU'	34	30	843	838	48	11	925	879
TOTALE-FAMIGLIE	23.759	11.942	171.006	169.475	34.727	5.937	229.492	187.354
-COMPONENTI	41.867	23.433	607.921	603.996	67.154	12.569	716.942	639.998
COMO								
1	14.587	6.412	791	478	15.266	2.437	30.644	9.327
2	6.771	3.703	32.300	31.915	9.882	1.866	48.953	37.484
3	2.692	1.763	42.711	42.436	5.479	1.090	50.882	45.289
4	1.295	951	45.342	45.130	2.482	583	49.119	46.664
5	665	509	22.899	22.801	1.366	409	24.930	23.719
6	219	160	8.889	8.858	527	162	9.635	9.180
7	102	75	3.305	3.297	219	71	3.626	3.443
8	53	44	1.305	1.300	100	33	1.458	1.377
9 E PIU'	44	38	1.025	1.019	82	19	1.151	1.076
TOTALE-FAMIGLIE	26.428	13.655	158.567	157.234	35.403	6.670	220.398	177.559
-COMPONENTI	47.665	27.726	586.427	582.831	74.550	15.753	708.642	626.310
SONDRIO								
1	3.695	2.008	112	60	3.424	596	7.231	2.664
2	1.459	859	5.790	5.724	1.931	374	9.180	6.957
3	579	375	7.509	7.453	1.188	237	9.276	8.065
4	270	187	9.130	9.098	660	130	10.060	9.415
5	150	104	5.876	5.840	420	114	6.446	6.058
6	55	40	2.820	2.807	211	68	3.086	2.915
7	25	17	1.302	1.298	85	20	1.412	1.335
8	16	13	637	631	41	12	694	656
9 E PIU'	9	7	567	564	39	6	615	577
TOTALE-FAMIGLIE	6.258	3.610	33.743	33.475	7.999	1.557	48.000	38.642
-COMPONENTI	10.900	6.648	136.895	136.053	18.169	3.850	165.964	146.551
MILANO								
1	93.129	44.821	10.507	5.366	87.921	13.356	191.557	63.543
2	45.493	25.328	217.436	211.261	48.649	9.016	311.578	245.605
3	21.896	14.768	291.718	287.270	22.342	4.370	335.956	306.408
4	10.749	8.178	252.748	250.211	8.993	2.032	272.490	260.421
5	4.472	3.403	101.438	100.421	3.826	951	109.736	104.775
6	1.589	1.211	33.691	33.390	1.322	376	36.602	34.977
7	666	499	11.848	11.715	480	136	12.994	12.350
8	275	212	4.809	4.756	202	47	5.286	5.015
9 E PIU'	304	221	4.030	3.987	165	39	4.499	4.247
TOTALE-FAMIGLIE	178.573	98.641	928.225	908.377	173.900	30.323	1.280.698	1.037.341
-COMPONENTI	334.682	204.255	3.201.863	3.152.213	322.051	61.369	3.858.596	3.417.837

Segue Tav. 11 — Famiglie residenti per ampiezza della famiglia, sesso e stato civile del capo famiglia e provincia

PROVINCIE E REGIONI — AMPIEZZA DELLA FAMIGLIA (componenti)	STATO CIVILE E SESSO DEL CAPO FAMIGLIA							
	Celibi e nubili		Coniugati e separati		Vedovi e divorziati		TOTALE	
	MF	M	MF	M	MF	M	MF	M
BERGAMO								
1	15.782	6.926	690	426	14.780	2.590	31.252	9.942
2	6.834	3.736	30.738	30.443	9.478	1.921	47.050	36.100
3	2.787	1.780	42.807	42.564	5.731	1.143	51.325	45.487
4	1.372	996	50.433	50.258	3.047	666	54.852	51.920
5	713	568	29.581	29.459	1.667	442	31.961	30.469
6	314	263	12.448	12.400	704	212	13.466	12.875
7	126	107	5.192	5.172	338	105	5.656	5.384
8	67	54	2.159	2.150	151	43	2.377	2.247
9 E PIU*	57	50	1.851	1.844	144	45	2.052	1.939
TOTALE-FAMIGLIE -COMPONENTI	28.052 50.760	14.480 29.844	175.899 686.737	174.716 683.268	36.040 80.672	7.167 17.538	239.991 818.169	196.363 730.650
BRESCIA								
1	17.002	8.106	1.064	638	18.480	3.139	36.546	11.883
2	8.989	5.284	38.426	37.952	10.688	2.154	58.103	45.390
3	3.804	2.624	53.647	53.331	6.558	1.407	64.009	57.362
4	1.694	1.292	58.564	58.310	3.420	795	63.678	60.397
5	837	672	31.646	31.541	1.874	544	34.357	32.757
6	373	308	13.544	13.517	802	251	14.719	14.076
7	166	140	5.614	5.598	364	118	6.144	5.856
8	78	67	2.371	2.362	172	76	2.621	2.505
9 E PIU*	82	70	1.958	1.953	173	79	2.213	2.102
TOTALE-FAMIGLIE -COMPONENTI	33.025 62.225	18.563 39.163	206.834 790.217	205.202 785.960	42.531 93.100	8.563 21.344	282.390 945.542	232.328 846.467
PAVIA								
1	11.662	5.776	867	500	17.335	3.276	29.864	9.552
2	7.487	4.996	34.154	33.714	6.649	1.617	48.290	40.327
3	3.226	2.538	42.501	42.188	2.848	777	48.575	45.503
4	1.244	1.012	31.256	31.065	1.336	479	33.836	32.556
5	553	466	12.017	11.946	610	271	13.180	12.683
6	188	164	4.108	4.087	201	89	4.497	4.340
7	81	69	1.340	1.327	63	29	1.484	1.425
8	32	29	510	503	22	8	564	540
9 E PIU*	44	39	387	384	27	11	458	434
TOTALE-FAMIGLIE -COMPONENTI	24.517 46.467	15.089 31.868	127.140 423.697	125.714 420.087	29.091 49.658	6.557 13.019	180.748 519.822	147.360 464.974
CREMONA								
1	6.721	3.009	385	231	8.458	1.415	15.564	4.655
2	4.576	3.091	16.130	15.949	3.653	847	24.359	19.887
3	1.920	1.477	21.346	21.209	2.002	493	25.268	23.179
4	733	605	19.926	19.875	1.037	303	21.696	20.783
5	313	263	10.061	10.031	522	202	10.896	10.496
6	130	115	3.883	3.877	178	85	4.191	4.077
7	51	48	1.443	1.439	78	23	1.572	1.510
8	18	17	547	546	26	12	591	575
9 E PIU*	14	12	418	417	30	16	462	445
TOTALE-FAMIGLIE -COMPONENTI	14.476 27.552	8.637 18.640	74.139 268.653	73.574 267.291	15.984 30.656	3.396 7.735	104.599 326.861	85.607 293.666
MANTOVA								
1	4.856	2.091	256	162	6.989	1.113	12.101	3.366
2	3.997	2.590	16.057	15.878	3.021	737	23.075	19.205
3	2.075	1.594	21.269	21.149	1.467	453	24.811	23.196
4	833	692	21.353	21.255	942	388	23.128	22.335
5	463	404	12.686	12.636	630	361	13.779	13.401
6	251	235	6.067	6.038	306	194	6.624	6.467
7	117	111	2.397	2.389	120	89	2.634	2.589
8	52	48	977	975	63	40	1.092	1.063
9 E PIU*	48	45	961	960	75	53	1.084	1.058
TOTALE-FAMIGLIE -COMPONENTI	12.692 27.949	7.810 19.861	82.023 315.651	81.442 313.940	13.613 28.295	3.428 9.950	108.328 371.895	92.680 343.751
LOMBARDIA								
1	180.846	84.998	15.701	8.498	189.580	30.472	386.127	123.968
2	91.612	52.791	428.478	419.817	103.374	20.175	623.464	492.783
3	41.350	28.380	574.887	568.646	52.299	10.850	668.536	607.876
4	19.334	14.739	536.755	533.008	24.017	5.850	580.106	553.597
5	8.658	6.749	247.267	245.650	11.948	3.536	267.873	255.935
6	3.311	2.628	92.940	92.432	4.590	1.531	100.841	96.591
7	1.407	1.119	35.134	34.917	1.876	619	38.417	36.655
8	626	511	14.374	14.275	821	286	15.821	15.072
9 E PIU*	636	512	12.040	11.966	783	279	13.459	12.757
TOTALE-FAMIGLIE -COMPONENTI	347.780 650.067	192.427 401.438	1.957.576 7.018.061	1.929.209 6.945.639	389.288 764.305	73.598 163.127	2.694.644 8.432.433	2.195.234 7.510.204

Segue Tav. 11 — Famiglie residenti per ampiezza della famiglia, sesso e stato civile del capo famiglia e provincia

PROVINCIE E REGIONI — AMPIEZZA DELLA FAMIGLIA (componenti)	STATO CIVILE E SESSO DEL CAPO FAMIGLIA							
	Celibi e nubili		Coniugati e separati		Vedovi e divorziati		TOTALE	
	MF	M	MF	M	MF	M	MF	M
BOLZANO-BOZEN								
1	8.686	3.919	568	317	5.877	979	15.131	5.215
2	4.009	2.024	14.180	13.955	3.285	640	21.474	16.619
3	1.862	1.094	17.606	17.416	2.113	441	21.581	18.951
4	959	667	19.822	19.718	1.269	295	22.050	20.680
5	512	368	12.604	12.535	686	173	13.802	13.076
6	226	174	6.733	6.707	394	103	7.353	6.984
7	114	94	3.708	3.694	210	59	4.032	3.847
8	73	58	2.294	2.282	127	37	2.494	2.377
9 E PIU*	75	63	3.044	3.034	140	49	3.259	3.146
TOTALE-FAMIGLIE -COMPONENTI	16.516 32.190	8.461 18.572	80.559 339.862	79.658 337.377	14.101 33.548	2.776 7.445	111.176 405.600	90.895 363.394
TRENTO								
1	10.999	5.161	369	227	8.625	1.399	19.993	6.787
2	5.382	3.145	16.091	15.903	5.580	1.151	27.053	20.199
3	2.156	1.473	19.331	19.196	3.419	769	24.906	21.438
4	892	634	23.294	23.181	1.833	455	26.019	24.270
5	433	336	14.911	14.854	924	277	16.268	15.467
6	175	143	6.655	6.629	469	159	7.299	6.931
7	61	50	2.852	2.837	185	69	3.098	2.956
8	39	32	1.196	1.186	84	33	1.319	1.251
9 E PIU*	30	26	919	915	63	21	1.012	962
TOTALE-FAMIGLIE -COMPONENTI	20.167 36.070	11.000 21.820	85.618 336.722	84.928 334.681	21.182 47.405	4.333 11.118	126.967 420.197	100.261 367.619
TRENTINO-ALTO ADIGE								
1	19.685	9.080	937	544	14.502	2.378	35.124	12.002
2	9.391	5.169	30.271	29.858	8.865	1.791	48.527	36.818
3	4.018	2.567	36.937	36.612	5.532	1.210	46.487	40.389
4	1.851	1.301	43.116	42.899	3.102	750	48.069	44.950
5	945	704	27.515	27.389	1.610	450	30.070	28.543
6	401	317	13.388	13.336	863	262	14.652	13.915
7	175	144	6.560	6.531	395	128	7.130	6.803
8	112	90	3.490	3.468	211	70	3.813	3.628
9 E PIU*	105	89	3.963	3.949	203	70	4.271	4.108
TOTALE-FAMIGLIE -COMPONENTI	36.683 68.260	19.461 40.392	166.177 676.584	164.586 672.058	35.283 80.953	7.109 18.563	238.143 825.797	191.156 731.013
VERONA								
1	10.803	4.595	954	557	11.260	1.847	23.017	6.999
2	6.519	3.798	29.244	28.854	6.588	1.391	42.351	34.043
3	2.968	2.124	38.981	38.714	3.951	899	45.900	41.737
4	1.531	1.235	43.828	43.653	2.136	602	47.495	45.490
5	832	685	25.414	25.328	1.407	574	27.653	26.587
6	365	312	11.329	11.284	638	314	12.332	11.910
7	194	171	4.677	4.663	306	159	5.177	4.993
8	109	100	2.028	2.021	158	74	2.295	2.195
9 E PIU*	102	100	1.748	1.737	153	95	2.003	1.932
TOTALE-FAMIGLIE -COMPONENTI	23.423 48.540	13.120 31.866	158.203 613.182	156.811 609.540	26.597 60.661	5.955 17.161	208.223 722.383	175.886 658.567
VICENZA								
1	9.345	4.115	495	305	9.069	1.524	18.909	5.944
2	5.625	3.015	24.089	23.808	6.180	1.247	35.894	28.070
3	2.479	1.617	33.372	33.167	4.132	893	39.983	35.677
4	1.196	878	39.063	38.909	2.396	627	42.655	40.414
5	622	481	24.130	24.047	1.615	544	26.367	25.072
6	307	253	11.315	11.282	877	348	12.499	11.883
7	151	132	5.040	5.028	373	159	5.564	5.319
8	98	81	2.136	2.133	220	97	2.454	2.311
9 E PIU*	87	80	1.749	1.747	193	91	2.029	1.918
TOTALE-FAMIGLIE -COMPONENTI	19.910 40.490	10.652 24.811	141.389 563.244	140.426 560.522	25.055 63.041	5.530 16.817	186.354 666.775	156.608 602.150
BELLUNO								
1	5.179	2.361	151	93	6.065	983	11.395	3.437
2	2.689	1.672	9.709	9.622	3.092	563	15.490	11.857
3	1.136	755	12.066	12.006	1.819	376	15.021	13.137
4	463	343	13.155	13.099	905	222	14.523	13.664
5	204	162	7.166	7.139	460	149	7.830	7.450
6	103	83	2.770	2.762	191	75	3.064	2.920
7	37	28	1.012	1.011	76	31	1.125	1.070
8	19	17	344	343	29	11	392	371
9 E PIU*	13	12	315	313	17	7	345	332
TOTALE-FAMIGLIE -COMPONENTI	9.843 17.991	5.433 11.098	46.688 173.764	46.388 172.912	12.654 25.704	2.417 5.697	69.185 217.459	54.238 189.707

Segue Tav. 11 — Famiglie residenti per ampiezza della famiglia, sesso e stato civile del capo famiglia e provincia

PROVINCIE E REGIONI — AMPIEZZA DELLA FAMIGLIA (componenti)	STATO CIVILE E SESSO DEL CAPO FAMIGLIA							
	Celibi e nubili		Coniugati e separati		Vedovi e divorziati		TOTALE	
	MF	M	MF	M	MF	M	MF	M
TREVISIO								
1	8.566	3.770	435	284	8.869	1.409	17.870	5.463
2	5.013	2.746	21.453	21.209	5.705	1.061	32.171	25.016
3	2.320	1.517	30.242	30.002	3.871	762	36.433	32.281
4	1.178	881	37.381	37.218	2.418	577	40.977	38.676
5	751	587	24.230	24.132	1.872	707	26.853	25.426
6	316	278	11.469	11.429	978	417	12.763	12.124
7	183	168	5.304	5.286	467	215	5.954	5.669
8	91	82	2.385	2.376	220	109	2.696	2.567
9 E PIU'	100	96	2.431	2.428	298	168	2.829	2.692
TOTALE-FAMIGLIE	18.518	10.125	135.330	134.364	24.698	5.425	178.546	149.914
-COMPONENTI	38.973	24.784	554.728	551.758	64.984	18.346	658.685	594.888
VENEZIA								
1	10.094	4.285	979	565	10.970	1.810	22.043	6.660
2	6.640	3.748	30.249	29.644	7.245	1.336	44.134	34.728
3	3.884	2.720	43.797	43.280	4.226	869	51.907	46.869
4	2.499	1.997	50.117	49.709	2.076	543	54.692	52.249
5	1.280	1.058	27.025	26.809	1.312	429	29.617	28.296
6	536	446	11.798	11.721	652	261	12.986	12.428
7	258	219	4.975	4.953	312	142	5.545	5.314
8	133	115	2.156	2.138	166	62	2.455	2.315
9 E PIU'	177	148	2.262	2.242	202	111	2.641	2.501
TOTALE-FAMIGLIE	25.501	14.736	173.358	171.061	27.161	5.563	226.020	191.360
-COMPONENTI	59.468	39.953	674.763	667.901	62.591	15.692	796.822	723.546
PADOVA								
1	7.595	3.261	614	353	7.164	1.125	15.373	4.739
2	5.637	3.164	23.780	23.448	5.290	1.041	34.707	27.653
3	2.962	2.083	33.903	33.623	3.582	769	40.447	36.475
4	1.515	1.134	42.152	41.970	2.241	585	45.908	43.689
5	900	719	28.368	28.251	1.640	645	30.908	29.615
6	422	363	14.453	14.417	958	468	15.833	15.248
7	203	180	6.770	6.747	466	229	7.439	7.156
8	110	100	3.049	3.035	236	110	3.395	3.245
9 E PIU'	122	107	2.906	2.896	296	157	3.324	3.160
TOTALE-FAMIGLIE	19.466	11.111	155.995	154.740	21.873	5.129	197.334	170.980
-COMPONENTI	44.496	29.398	648.098	644.406	59.608	17.987	752.202	691.791
ROVIGO								
1	2.817	1.121	142	90	4.091	759	7.050	1.970
2	2.205	1.315	10.158	10.084	1.823	477	14.186	11.876
3	1.140	805	12.834	12.782	1.040	285	15.014	13.872
4	492	398	14.149	14.108	667	248	15.308	14.754
5	282	237	8.634	8.611	407	211	9.323	9.059
6	144	123	4.408	4.397	204	111	4.756	4.631
7	57	54	1.916	1.913	111	73	2.084	2.040
8	33	28	820	818	47	30	900	876
9 E PIU'	20	19	852	851	57	38	929	908
TOTALE-FAMIGLIE	7.190	4.100	53.913	53.654	8.447	2.232	69.550	59.986
-COMPONENTI	15.763	10.485	213.662	212.915	18.512	6.413	247.937	229.813
VENETO								
1	54.399	23.508	3.770	2.247	57.488	9.457	115.657	35.212
2	34.328	19.458	148.682	146.669	35.923	7.116	218.933	173.243
3	16.889	11.621	205.195	203.574	22.621	4.853	244.705	220.048
4	8.874	6.866	239.845	238.666	12.839	3.404	261.558	248.936
5	4.871	3.929	144.967	144.317	8.713	3.259	158.551	151.505
6	2.193	1.858	67.542	67.292	4.498	1.994	74.233	71.144
7	1.083	952	29.694	29.601	2.111	1.008	32.888	31.561
8	593	523	12.918	12.864	1.076	493	14.587	13.880
9 E PIU'	621	562	12.263	12.214	1.216	667	14.100	13.443
TOTALE-FAMIGLIE	123.851	69.277	864.876	857.444	146.485	32.251	1.135.212	958.972
-COMPONENTI	265.721	172.395	3.441.441	3.419.954	355.101	98.113	4.062.263	3.690.462
PORDENONE								
1	4.555	2.047	196	120	5.230	767	9.981	2.934
2	2.528	1.469	10.237	10.112	2.661	462	15.426	12.043
3	1.117	768	13.518	13.432	1.445	328	16.080	14.528
4	485	354	15.171	15.100	865	290	16.521	15.744
5	283	218	8.360	8.312	586	262	9.229	8.792
6	141	111	3.863	3.845	265	118	4.269	4.074
7	70	56	1.524	1.516	123	56	1.717	1.628
8	25	23	610	609	55	26	690	658
9 E PIU'	24	21	558	556	61	35	643	612
TOTALE-FAMIGLIE	9.228	5.067	54.037	53.602	11.291	2.344	74.556	61.013
-COMPONENTI	18.095	11.243	208.127	206.823	24.810	6.808	251.032	224.874

Segue Tav. 11 — Famiglie residenti per ampiezza della famiglia, sesso e stato civile del capo famiglia e provincia

PROVINCIE E REGIONI — AMPIEZZA DELLA FAMIGLIA (componenti)	STATO CIVILE E SESSO DEL CAPO FAMIGLIA							
	Celibi e nubili		Coniugati e separati		Vedovi e divorziati		TOTALE	
	MF	M	MF	M	MF	M	MF	M
UDINE								
1	10.444	5.021	533	349	11.694	1.933	22.671	7.303
2	5.723	3.452	22.078	21.752	6.258	1.202	34.059	26.406
3	2.553	1.715	29.731	29.492	3.611	844	35.895	32.051
4	1.069	764	31.035	30.899	1.942	571	34.046	32.234
5	546	427	16.148	16.089	1.242	504	17.936	17.020
6	229	185	6.821	6.795	555	252	7.605	7.232
7	121	105	2.609	2.599	205	101	2.935	2.805
8	49	45	975	972	101	46	1.125	1.063
9 E PIU*	43	36	831	829	119	66	993	931
TOTALE-FAMIGLIE -COMPONENTI	20.777 39.678	11.750 24.851	110.761 414.012	109.776 411.350	25.727 55.811	5.519 14.929	157.265 509.501	127.045 451.130
GORIZIA								
1	3.453	1.524	293	178	4.047	655	7.793	2.357
2	1.751	922	8.062	7.903	1.971	339	11.784	9.164
3	651	375	10.386	10.303	885	194	11.922	10.872
4	230	155	9.293	9.247	342	92	9.865	9.494
5	109	78	3.664	3.654	182	69	3.955	3.801
6	45	32	1.260	1.257	83	36	1.388	1.325
7	17	14	342	340	27	14	386	368
8	10	6	94	94	7	3	111	103
9 E PIU*	4	4	92	91	10	6	106	101
TOTALE-FAMIGLIE -COMPONENTI	6.270 10.879	3.110 5.878	33.486 114.678	33.067 113.720	7.554 13.765	1.408 3.027	47.310 139.322	37.585 122.625
TRIESTE								
1	10.468	4.287	1.836	914	14.102	2.220	26.406	7.421
2	4.885	2.368	26.124	25.279	5.588	1.125	36.597	28.772
3	1.677	997	24.755	24.373	1.914	445	28.346	25.815
4	617	392	16.672	16.536	665	159	17.954	17.087
5	189	119	4.987	4.943	236	64	5.412	5.126
6	64	45	1.165	1.153	64	21	1.293	1.219
7	16	9	297	297	25	5	338	311
8	11	8	96	95	8	—	115	104
9 E PIU*	9	8	58	56	3	—	70	64
TOTALE-FAMIGLIE -COMPONENTI	17.936 29.374	8.233 14.673	75.990 230.364	73.646 225.743	22.605 35.512	4.040 6.930	116.531 295.250	85.919 247.346
PRIULI-VEN. GIULIA								
1	28.920	12.879	2.858	1.561	35.073	5.575	66.851	20.015
2	14.887	8.211	66.501	65.046	16.478	3.128	97.866	76.385
3	5.998	3.855	78.390	77.600	7.855	1.811	92.243	83.266
4	2.401	1.665	72.171	71.782	3.814	1.112	78.386	74.559
5	1.127	842	33.159	32.998	2.246	899	36.532	34.739
6	479	373	13.109	13.050	967	427	14.555	13.850
7	224	184	4.772	4.752	380	176	5.376	5.112
8	95	82	1.775	1.770	171	76	2.041	1.928
9 E PIU*	80	69	1.539	1.532	193	107	1.812	1.708
TOTALE-FAMIGLIE -COMPONENTI	54.211 98.026	28.160 56.645	274.274 967.181	270.091 957.636	67.177 129.898	13.311 31.694	395.662 1.195.105	311.562 1.045.975
IMPERIA								
1	7.121	3.552	1.004	580	7.944	1.596	16.069	5.728
2	3.093	1.747	16.135	15.692	2.949	717	22.177	18.156
3	1.250	802	17.108	16.864	1.075	266	19.433	17.932
4	520	357	13.570	13.450	508	158	14.598	13.965
5	194	122	4.950	4.899	221	79	5.365	5.100
6	63	42	1.661	1.648	73	26	1.797	1.716
7	25	11	552	546	23	7	600	564
8	13	8	189	186	7	3	209	197
9 E PIU*	11	3	147	145	7	2	165	150
TOTALE-FAMIGLIE -COMPONENTI	12.290 20.881	6.644 11.915	55.316 180.404	54.010 177.462	12.807 20.927	2.854 5.105	80.413 222.212	63.508 194.482
SAVONA								
1	7.898	4.066	1.015	607	9.203	1.774	18.116	6.447
2	3.925	2.430	21.469	21.050	3.777	870	29.171	24.350
3	1.574	1.092	24.691	24.426	1.483	370	27.748	25.888
4	591	451	17.734	17.621	606	211	18.931	18.283
5	236	185	6.557	6.505	284	100	7.077	6.790
6	71	56	1.981	1.966	99	38	2.151	2.060
7	23	20	635	630	26	8	684	658
8	11	10	202	202	10	4	223	216
9 E PIU*	9	4	172	170	11	2	192	176
TOTALE-FAMIGLIE -COMPONENTI	14.338 24.779	8.314 15.529	74.456 241.367	73.177 238.470	15.499 26.012	3.377 6.305	104.293 292.158	84.868 260.304

Segue Tav. 11 — Famiglie residenti per ampiezza della famiglia, sesso e stato civile del capo famiglia e provincia

PROVINCIE E REGIONI — AMPIEZZA DELLA FAMIGLIA (componenti)	STATO CIVILE E SESSO DEL CAPO FAMIGLIA							
	Celibi e nubili		Coniugati e separati		Vedovi e divorziati		TOTALE	
	MF	M	MF	M	MF	M	MF	M
GENOVA								
1	34.061	15.881	5.387	3.023	38.923	7.164	78.371	26.068
2	13.548	7.235	76.868	74.897	17.603	3.495	108.015	85.627
3	5.397	3.449	90.211	89.081	6.704	1.439	102.312	93.969
4	2.112	1.486	65.094	64.602	2.561	633	69.767	66.721
5	810	611	21.306	21.131	1.103	317	23.219	22.059
6	286	220	6.576	6.512	346	91	7.208	6.823
7	103	77	1.967	1.946	121	37	2.191	2.060
8	53	40	766	756	52	13	871	809
9 E PIU'	63	38	628	616	30	4	721	658
TOTALE-FAMIGLIE	56.429	29.037	268.803	262.564	67.443	13.193	392.675	304.794
-COMPONENTI	93.428	52.309	862.180	848.907	113.697	23.573	1.069.305	924.789
LA SPEZIA								
1	5.491	2.589	698	403	9.183	1.681	15.372	4.673
2	2.397	1.463	17.619	17.361	3.407	681	23.423	19.505
3	1.017	759	20.818	20.661	1.296	310	23.131	21.730
4	410	332	16.267	16.198	421	99	17.098	16.629
5	144	112	5.306	5.280	193	61	5.643	5.453
6	62	50	1.465	1.459	59	23	1.586	1.532
7	18	12	394	390	18	9	430	411
8	5	4	122	121	4	1	131	126
9 E PIU'	3	2	64	63	5	3	72	68
TOTALE-FAMIGLIE	9.547	5.323	62.753	61.936	14.586	2.868	86.886	70.127
-COMPONENTI	16.262	10.114	203.131	201.362	23.095	4.913	242.488	216.389
LIGURIA								
1	54.571	26.088	8.104	4.613	65.253	12.215	127.928	42.916
2	22.959	12.875	132.091	129.000	27.736	5.763	182.786	147.638
3	9.238	6.102	152.828	151.032	10.558	2.385	172.624	159.519
4	3.633	2.626	112.665	111.871	4.096	1.101	120.394	115.598
5	1.384	1.030	38.119	37.815	1.801	557	41.304	39.402
6	482	368	11.683	11.585	577	178	12.742	12.131
7	169	120	3.548	3.512	188	61	3.905	3.693
8	82	62	1.279	1.265	73	21	1.434	1.348
9 E PIU'	86	47	1.011	994	53	11	1.150	1.052
TOTALE-FAMIGLIE	92.604	49.318	461.328	451.687	110.335	22.292	664.267	523.297
-COMPONENTI	155.350	89.867	1.487.082	1.466.201	183.731	39.896	1.826.163	1.595.964
PIACENZA								
1	6.534	3.303	375	246	6.466	1.219	13.375	4.768
2	4.112	2.680	14.975	14.776	3.581	847	22.668	18.303
3	2.040	1.542	19.902	19.741	1.860	478	23.802	21.761
4	883	740	16.967	16.859	866	288	18.716	17.887
5	401	345	7.364	7.335	500	209	8.265	7.889
6	148	125	2.736	2.723	204	86	3.088	2.934
7	74	64	1.011	1.002	95	49	1.180	1.115
8	39	37	369	367	47	22	455	426
9 E PIU'	23	23	300	298	51	23	374	344
TOTALE-FAMIGLIE	14.254	8.859	63.999	63.347	13.670	3.221	91.923	75.427
-COMPONENTI	28.359	19.694	224.147	222.376	27.950	7.814	280.456	249.884
PARMA								
1	7.598	3.676	526	303	9.328	1.644	17.452	5.623
2	4.715	2.923	22.460	22.068	4.479	1.053	31.654	26.044
3	2.259	1.666	28.810	28.533	2.134	550	33.203	30.749
4	996	787	23.108	22.944	1.390	469	25.494	24.200
5	492	411	10.598	10.526	885	377	11.975	11.314
6	245	215	4.033	4.018	308	136	4.586	4.369
7	86	68	1.340	1.333	118	56	1.544	1.457
8	48	40	513	509	46	22	607	571
9 E PIU'	32	28	447	442	52	22	531	492
TOTALE-FAMIGLIE	16.471	9.814	91.835	90.676	18.740	4.329	127.046	104.819
-COMPONENTI	33.024	22.087	319.406	316.325	38.241	10.754	390.671	349.166
REGGIO NELL'EMILIA								
1	6.139	3.098	448	297	7.250	1.271	13.837	4.666
2	4.303	2.848	18.496	18.200	3.413	814	26.212	21.862
3	2.168	1.662	26.890	26.599	1.771	522	30.829	28.783
4	1.002	798	22.767	22.597	1.171	478	24.940	23.873
5	578	500	11.561	11.483	757	370	12.896	12.353
6	282	252	4.936	4.906	330	166	5.548	5.324
7	118	106	1.853	1.842	141	85	2.112	2.033
8	63	60	784	781	55	35	902	876
9 E PIU'	81	76	786	777	105	65	972	918
TOTALE-FAMIGLIE	14.734	9.400	88.521	87.482	14.993	3.806	118.248	100.688
-COMPONENTI	31.980	22.963	323.688	320.628	32.329	10.765	387.997	354.356

Segue Tav. 11 — Famiglie residenti per ampiezza della famiglia, sesso e stato civile del capo famiglia e provincia

PROVINCIE E REGIONI — AMPIEZZA DELLA FAMIGLIA (componenti)	STATO CIVILE E SESSO DEL CAPO FAMIGLIA							
	Celibi e nubili		Coniugati e separati		Vedovi e divorziati		TOTALE	
	MF	M	MF	M	MF	M	MF	M
MODENA								
1	8.518	4.328	710	428	9.397	1.748	18.625	6.504
2	5.612	3.484	27.061	26.495	4.570	1.084	37.243	31.063
3	3.142	2.306	38.783	38.351	2.395	721	44.320	41.378
4	1.573	1.204	32.548	32.249	1.657	597	35.778	34.050
5	846	683	16.274	16.117	1.019	444	18.139	17.244
6	349	294	6.773	6.735	385	174	7.507	7.203
7	174	146	2.516	2.497	160	83	2.850	2.726
8	87	70	1.049	1.036	105	63	1.241	1.169
9 E PIU'	125	102	1.104	1.094	104	53	1.333	1.249
TOTALE-FAMIGLIE -COMPONENTI	20.426 45.082	12.617 30.874	126.818 460.662	125.002 455.399	19.792 42.810	4.967 13.376	167.036 548.554	142.586 499.649
BOLOGNA								
1	17.521	7.485	2.440	1.334	21.645	3.919	41.606	12.738
2	9.979	5.245	58.179	56.913	10.249	2.292	78.407	64.450
3	4.311	2.806	77.173	76.484	4.572	1.182	86.056	80.472
4	1.857	1.306	53.413	53.088	2.689	954	57.959	55.348
5	839	650	22.469	22.345	1.372	525	24.680	23.520
6	365	295	8.082	8.047	476	226	8.923	8.568
7	152	125	2.666	2.649	194	94	3.012	2.868
8	71	63	1.018	1.014	80	51	1.169	1.128
9 E PIU'	62	47	990	985	67	32	1.119	1.064
TOTALE-FAMIGLIE -COMPONENTI	35.157 66.585	18.022 38.540	226.430 761.485	222.859 753.438	41.344 79.005	9.275 21.237	302.931 907.075	250.156 813.215
FERRARA								
1	4.814	1.929	441	245	7.218	1.329	12.473	3.503
2	3.796	2.138	21.358	21.069	3.141	827	28.295	24.034
3	1.848	1.199	27.774	27.587	1.595	484	31.217	29.270
4	828	589	23.820	23.704	971	361	25.619	24.654
5	387	284	11.480	11.428	564	294	12.431	12.006
6	155	120	4.637	4.615	199	114	4.991	4.849
7	62	53	1.513	1.503	75	40	1.650	1.596
8	35	26	590	590	40	26	665	642
9 E PIU'	22	22	550	548	40	28	612	598
TOTALE-FAMIGLIE -COMPONENTI	11.947 25.054	6.360 15.090	92.163 327.825	91.289 325.544	13.843 27.433	3.503 8.793	117.953 380.312	101.152 349.427
RAVENNA								
1	5.586	2.651	509	309	7.692	1.416	13.787	4.376
2	3.533	2.160	17.725	17.374	3.064	748	24.322	20.282
3	1.860	1.362	24.736	24.484	1.396	400	27.992	26.246
4	866	711	21.861	21.703	835	352	23.562	22.766
5	514	440	9.843	9.767	535	275	10.892	10.482
6	232	214	4.014	3.987	225	136	4.471	4.337
7	99	93	1.454	1.449	97	56	1.650	1.598
8	55	54	678	675	62	45	795	774
9 E PIU'	62	59	737	734	82	60	881	853
TOTALE-FAMIGLIE -COMPONENTI	12.807 27.429	7.744 19.074	81.557 293.962	80.482 291.040	13.988 27.360	3.488 9.044	108.352 348.751	91.714 319.158
FORLI'								
1	7.390	3.573	633	379	9.272	1.698	17.295	5.650
2	4.557	2.759	22.927	22.506	4.573	1.037	32.057	26.302
3	2.553	1.789	34.430	34.095	2.627	697	39.610	36.581
4	1.249	995	35.931	35.699	1.583	519	38.763	37.213
5	662	550	18.729	18.622	1.153	461	20.544	19.633
6	302	248	8.052	8.023	461	215	8.815	8.486
7	145	128	3.142	3.120	216	120	3.503	3.368
8	57	48	1.274	1.263	87	50	1.418	1.361
9 E PIU'	67	59	1.194	1.186	110	61	1.371	1.306
TOTALE-FAMIGLIE -COMPONENTI	16.982 36.442	10.149 24.571	126.312 479.483	124.893 475.425	20.082 44.433	4.858 13.363	163.376 560.358	139.900 513.359
EMILIA-ROMAGNA								
1	64.100	30.043	6.082	3.541	78.268	14.244	148.450	47.828
2	40.607	24.237	203.181	199.401	37.070	8.702	280.858	232.340
3	20.181	14.332	278.498	275.874	18.350	5.034	317.029	295.240
4	9.254	7.130	230.415	228.843	11.162	4.018	250.831	239.991
5	4.719	3.863	108.318	107.623	6.785	2.955	119.822	114.441
6	2.078	1.763	43.263	43.054	2.588	1.253	47.929	46.070
7	910	783	15.495	15.395	1.096	583	17.501	16.761
8	455	398	6.275	6.235	522	314	7.252	6.947
9 E PIU'	474	416	6.108	6.064	611	344	7.193	6.824
TOTALE-FAMIGLIE -COMPONENTI	142.778 293.955	82.965 192.893	897.635 3.190.658	886.030 3.160.175	156.452 319.561	37.447 95.146	1.196.865 3.804.174	1.006.442 3.448.214

Segue Tav. 11 — Famiglie residenti per ampiezza della famiglia, sesso e stato civile del capo famiglia e provincia

PROVINCIE E REGIONI — AMPIEZZA DELLA FAMIGLIA (componenti)	STATO CIVILE E SESSO DEL CAPO FAMIGLIA							
	Celibi e nubili		Coniugati e separati		Vedovi e divorziati		TOTALE	
	MF	M	MF	M	MF	M	MF	M
MASSA-CARRARA								
1	3.170	1.491	270	178	5.952	1.165	9.392	2.834
2	1.717	1.068	11.269	11.118	2.410	489	15.396	12.675
3	822	560	13.686	13.587	1.203	255	15.711	14.402
4	389	297	13.860	13.787	580	179	14.829	14.263
5	160	126	5.873	5.840	308	101	6.341	6.067
6	50	42	2.062	2.050	112	46	2.224	2.138
7	13	11	625	625	42	17	680	653
8	7	5	197	196	20	7	224	208
9 E PIU'	9	4	135	135	8	3	152	142
TOTALE-FAMIGLIE	6.337	3.604	47.977	47.516	10.635	2.262	64.949	53.382
-COMPONENTI	11.957	7.533	168.329	167.101	19.442	4.610	199.728	179.244
LUCCA								
1	6.458	2.892	451	270	7.548	1.446	14.457	4.608
2	4.019	2.217	17.775	17.418	4.293	925	26.087	20.560
3	1.948	1.262	23.504	23.227	2.355	538	27.807	25.027
4	887	631	22.780	22.571	1.515	441	25.182	23.643
5	441	314	11.995	11.900	1.153	365	13.589	12.579
6	203	143	5.023	4.975	462	151	5.688	5.269
7	85	64	1.729	1.709	148	53	1.962	1.826
8	32	20	616	613	70	30	718	663
9 E PIU'	24	18	388	383	34	14	446	415
TOTALE-FAMIGLIE	14.097	7.561	84.261	83.066	17.578	3.963	115.936	94.590
-COMPONENTI	28.406	16.845	308.566	305.023	39.732	10.156	376.704	332.024
PISTOIA								
1	3.924	1.958	374	231	5.222	983	9.520	3.172
2	2.237	1.422	12.772	12.571	2.249	552	17.258	14.545
3	1.161	830	17.064	16.886	1.190	313	19.415	18.029
4	559	428	15.071	14.985	935	324	16.565	15.737
5	331	260	7.998	7.946	643	205	8.972	8.411
6	131	105	3.405	3.387	232	85	3.768	3.577
7	47	40	1.099	1.092	85	30	1.231	1.162
8	16	14	413	413	33	16	462	443
9 E PIU'	28	25	311	308	34	10	373	343
TOTALE-FAMIGLIE	8.434	5.082	58.507	57.819	10.623	2.518	77.564	65.419
-COMPONENTI	17.326	11.610	211.821	209.953	22.833	6.293	251.980	227.856
FIRENZE								
1	17.221	7.125	2.143	1.185	18.337	3.450	37.701	11.760
2	10.756	6.074	55.002	53.741	10.216	2.215	75.974	62.030
3	5.660	3.954	75.375	74.382	5.461	1.418	86.496	79.754
4	3.135	2.369	66.315	65.608	4.350	1.449	73.800	69.426
5	1.825	1.436	35.733	35.380	3.118	1.238	40.676	38.054
6	769	618	15.156	15.018	1.007	425	16.932	16.061
7	334	276	5.158	5.101	402	188	5.894	5.565
8	176	141	2.015	1.997	154	76	2.345	2.214
9 E PIU'	210	171	1.849	1.823	172	92	2.231	2.086
TOTALE-FAMIGLIE	40.086	22.164	258.746	254.235	43.217	10.551	342.049	286.950
-COMPONENTI	88.123	56.441	943.921	931.236	99.973	29.518	1.132.017	1.017.195
LIVORNO								
1	4.314	1.943	496	280	7.037	1.334	11.847	3.557
2	3.024	1.793	21.375	21.022	3.067	741	27.466	23.556
3	1.528	1.130	25.012	24.720	1.298	343	27.838	26.193
4	836	648	21.872	21.654	607	207	23.315	22.509
5	403	326	9.099	9.013	308	132	9.810	9.471
6	149	121	3.380	3.353	136	59	3.665	3.533
7	59	49	988	976	50	24	1.097	1.049
8	35	25	430	422	21	8	486	455
9 E PIU'	30	24	393	385	22	12	445	421
TOTALE-FAMIGLIE	10.378	6.059	83.045	81.825	12.546	2.860	105.969	90.744
-COMPONENTI	22.243	14.661	285.865	282.369	22.598	6.045	330.706	303.075
PISA								
1	5.087	2.205	444	276	7.915	1.643	13.446	4.124
2	2.936	1.837	20.244	19.973	3.152	794	26.332	22.604
3	1.474	1.111	26.633	26.436	1.545	452	29.652	27.999
4	682	560	22.944	22.846	1.149	464	24.775	23.870
5	328	272	11.390	11.345	723	354	12.441	11.971
6	165	146	4.894	4.868	282	143	5.341	5.157
7	64	56	1.477	1.472	89	54	1.630	1.582
8	26	23	551	546	41	26	618	595
9 E PIU'	22	20	471	467	46	27	539	514
TOTALE-FAMIGLIE	10.784	6.230	89.048	88.229	14.942	3.957	114.774	98.416
-COMPONENTI	21.610	14.460	318.319	316.131	30.145	9.913	370.074	340.504

Segue Tav. 11 — Famiglie residenti per ampiezza della famiglia, sesso e stato civile del capo famiglia e provincia

PROVINCIE E REGIONI — AMPIEZZA DELLA FAMIGLIA (componenti)	STATO CIVILE E SESSO DEL CAPO FAMIGLIA							
	Celibi e nubili		Coniugati e separati		Vedovi e divorziati		TOTALE	
	MF	M	MF	M	MF	M	MF	M
AREZZO								
1	3.646	1.952	227	147	5.867	1.234	9.740	3.333
2	2.583	1.771	13.888	13.703	2.159	573	18.630	16.047
3	1.443	1.140	19.317	19.164	1.130	335	21.890	20.639
4	756	641	17.329	17.195	826	369	18.911	18.205
5	430	386	10.208	10.138	573	291	11.211	10.815
6	205	189	4.532	4.499	229	135	4.966	4.823
7	95	89	1.723	1.712	110	73	1.928	1.874
8	47	47	720	717	50	27	817	791
9 E PIU'	56	55	775	770	63	47	894	872
TOTALE-FAMIGLIE -COMPONENTI	9.261 21.150	6.270 16.096	68.719 258.995	68.045 256.852	11.007 22.920	3.084 8.323	88.987 303.065	77.399 281.271
SIRNA								
1	3.194	1.629	170	108	5.428	1.075	8.792	2.812
2	2.214	1.537	13.305	13.182	1.971	536	17.490	15.255
3	1.247	1.010	17.243	17.144	953	320	19.443	18.474
4	562	484	13.949	13.885	661	360	15.172	14.729
5	329	293	8.017	7.977	390	221	8.736	8.491
6	149	142	3.637	3.618	162	102	3.948	3.862
7	62	61	1.263	1.254	84	71	1.409	1.386
8	40	39	589	588	34	29	663	656
9 E PIU'	34	32	692	691	36	23	762	746
TOTALE-FAMIGLIE -COMPONENTI	7.831 17.245	5.227 13.041	58.865 216.729	58.447 215.474	9.719 19.007	2.737 7.216	76.415 252.981	66.411 235.731
GROSSETO								
1	3.013	1.786	264	164	5.572	1.159	8.849	3.109
2	1.660	1.177	14.553	14.418	1.788	490	18.001	16.085
3	865	680	17.028	16.952	851	238	18.744	17.870
4	308	248	13.603	13.563	387	164	14.298	13.975
5	136	126	5.902	5.879	189	100	6.227	6.105
6	83	80	2.239	2.231	105	60	2.427	2.371
7	23	23	681	680	37	23	741	726
8	6	6	290	289	16	11	312	306
9 E PIU'	13	12	230	229	20	12	263	253
TOTALE-FAMIGLIE -COMPONENTI	6.107 11.678	4.138 8.612	54.790 187.159	54.405 186.214	8.965 15.410	2.257 4.740	69.862 214.247	60.800 199.566
TOSCANA								
1	50.027	22.981	4.839	2.839	68.878	13.489	123.744	39.309
2	31.146	18.896	180.183	177.146	31.305	7.315	242.634	203.357
3	16.148	11.677	234.862	232.498	15.986	4.212	266.996	248.387
4	8.114	6.306	207.723	206.094	11.010	3.957	226.847	216.357
5	4.383	3.539	106.215	105.418	7.405	3.007	118.003	111.964
6	1.904	1.586	44.328	43.999	2.727	1.206	48.959	46.791
7	782	669	14.743	14.621	1.047	533	16.572	15.823
8	385	320	5.821	5.781	439	230	6.645	6.331
9 E PIU'	426	361	5.244	5.191	435	240	6.105	5.792
TOTALE-FAMIGLIE -COMPONENTI	113.315 239.738	66.335 159.299	803.958 2.899.704	793.587 2.870.353	139.232 292.060	34.189 86.814	1.056.505 3.431.502	894.111 3.116.466
PERUGIA								
1	6.361	3.331	446	247	8.565	1.758	15.372	5.336
2	3.841	2.400	21.732	21.457	4.030	902	29.603	24.759
3	2.420	1.864	30.807	30.570	2.170	600	35.397	33.034
4	1.326	1.119	33.002	32.832	1.605	643	35.933	34.594
5	795	701	18.745	18.650	1.243	604	20.783	19.955
6	413	375	9.031	8.978	494	243	9.938	9.596
7	169	160	3.200	3.188	214	120	3.583	3.468
8	73	64	1.428	1.422	144	90	1.645	1.576
9 E PIU'	97	94	1.677	1.670	174	117	1.948	1.881
TOTALE-FAMIGLIE -COMPONENTI	15.495 35.840	10.108 26.570	120.068 467.279	119.014 464.145	18.639 43.148	5.077 15.143	154.202 546.267	134.199 505.858
TERNI								
1	2.582	1.353	265	155	4.336	981	7.183	2.489
2	1.639	1.075	11.783	11.625	1.872	458	15.294	13.158
3	884	689	15.625	15.514	870	258	17.379	16.461
4	403	338	14.855	14.800	484	202	15.742	15.340
5	176	153	6.833	6.803	311	158	7.320	7.114
6	100	84	2.728	2.716	102	47	2.930	2.847
7	49	47	849	847	36	20	934	914
8	16	15	333	332	22	18	371	365
9 E PIU'	25	23	384	383	25	17	434	423
TOTALE-FAMIGLIE -COMPONENTI	5.874 12.338	3.777 8.878	53.655 193.093	53.175 191.861	8.058 15.472	2.159 5.010	67.587 220.903	59.111 205.749

Segue Tav. 11 — Famiglie residenti per ampiezza della famiglia, sesso e stato civile del capo famiglia e provincia

PROVINCIE E REGIONI — AMPIEZZA DELLA FAMIGLIA (componenti)	STATO CIVILE E SESSO DEL CAPO FAMIGLIA								
	Celibi e nubili		Coniugati e separati		Vedovi e divorziati		TOTALE		
	MF	M	MF	M	MF	M	MF	M	
UMBRIA									
1	8.943	4.684	711	402	12.901	2.739	22.555	7.825	
2	5.480	3.475	33.515	33.082	5.902	1.360	44.897	37.917	
3	3.304	2.553	46.432	46.084	3.040	858	52.776	49.495	
4	1.729	1.457	47.857	47.632	2.089	845	51.675	49.934	
5	971	854	25.578	25.453	1.554	762	28.103	27.069	
6	513	459	11.759	11.694	596	290	12.868	12.443	
7	218	207	4.049	4.035	250	140	4.517	4.382	
8	89	79	1.761	1.754	166	108	2.016	1.941	
9 E PIU'	122	117	2.061	2.053	199	134	2.382	2.304	
TOTALE-FAMIGLIE	21.369	13.885	173.723	172.189	26.697	7.236	221.769	193.310	
-COMPONENTI	48.178	35.448	660.372	656.006	58.620	20.153	767.170	711.607	
PERARO E URBINO									
1	3.728	1.814	172	109	5.966	1.079	9.866	3.002	
2	2.236	1.411	13.924	13.792	2.518	553	18.678	15.756	
3	1.143	831	18.284	18.193	1.285	329	20.712	19.353	
4	550	440	19.344	19.279	792	281	20.686	20.000	
5	273	221	10.863	10.828	582	251	11.718	11.300	
6	144	120	5.229	5.213	254	131	5.627	5.464	
7	55	51	1.956	1.955	85	59	2.096	2.065	
8	22	21	829	829	55	37	906	887	
9 E PIU'	26	23	668	664	40	27	734	714	
TOTALE-FAMIGLIE	8.177	4.932	71.269	70.862	11.577	2.747	91.023	78.541	
-COMPONENTI	16.871	11.461	272.877	271.702	23.878	7.304	313.626	290.467	
ANCONA									
1	5.188	1.876	291	168	6.931	1.078	12.410	3.122	
2	3.092	1.694	18.001	17.762	3.763	731	24.856	20.187	
3	1.773	1.233	25.016	24.826	1.849	381	28.638	26.440	
4	836	662	26.822	26.701	860	270	28.518	27.633	
5	403	328	13.968	13.913	569	280	14.940	14.521	
6	138	118	6.052	6.036	245	127	6.435	6.281	
7	72	60	2.178	2.164	112	58	2.362	2.282	
8	30	23	850	848	50	34	930	905	
9 E PIU'	41	39	1.053	1.051	85	60	1.179	1.150	
TOTALE-FAMIGLIE	11.573	6.033	94.231	93.469	14.464	3.019	120.268	102.521	
-COMPONENTI	24.051	14.973	357.526	355.368	29.802	8.204	411.379	378.545	
MACERATA									
1	2.974	1.124	132	71	3.554	559	6.660	1.754	
2	2.131	1.290	9.648	9.542	1.966	404	13.745	11.236	
3	1.238	937	14.844	14.730	1.096	254	17.178	15.921	
4	547	431	17.074	17.008	668	243	18.289	17.682	
5	310	257	10.303	10.256	462	240	11.075	10.753	
6	141	123	5.163	5.146	213	128	5.517	5.397	
7	64	58	2.043	2.036	92	68	2.199	2.162	
8	21	19	864	863	61	47	946	929	
9 E PIU'	30	27	1.097	1.097	77	68	1.204	1.192	
TOTALE-FAMIGLIE	7.456	4.266	61.168	60.749	8.189	2.011	76.813	67.026	
-COMPONENTI	16.448	11.090	247.032	245.759	18.952	6.614	282.432	263.463	
ASCOLI PICENO									
1	3.546	1.310	164	106	3.521	572	7.231	1.988	
2	2.414	1.350	10.160	9.997	2.168	431	14.742	11.778	
3	1.508	1.080	15.696	15.546	1.310	297	18.514	16.923	
4	779	632	20.448	20.328	775	243	22.002	21.203	
5	428	348	13.017	12.928	585	283	14.030	13.559	
6	220	185	6.688	6.650	272	139	7.180	6.974	
7	95	84	2.673	2.662	117	71	2.885	2.817	
8	44	39	1.091	1.082	53	36	1.188	1.157	
9 E PIU'	52	47	1.273	1.267	85	62	1.410	1.376	
TOTALE-FAMIGLIE	9.086	5.075	71.210	70.566	8.886	2.134	89.182	77.775	
-COMPONENTI	21.021	14.010	294.799	292.606	21.562	6.972	337.382	313.588	
MARCHE									
1	15.436	6.124	759	454	19.972	3.288	36.167	9.866	
2	9.873	5.745	51.733	51.093	10.415	2.119	72.021	58.957	
3	5.662	4.081	73.840	73.295	5.540	1.261	85.042	78.637	
4	2.712	2.165	83.688	83.316	3.095	1.037	89.495	86.518	
5	1.414	1.154	48.151	47.925	2.198	1.054	51.763	50.133	
6	643	546	23.132	23.045	984	525	24.759	24.116	
7	286	253	8.850	8.817	406	256	9.542	9.326	
8	117	102	3.634	3.622	219	154	3.970	3.878	
9 E PIU'	149	136	4.091	4.079	287	217	4.527	4.432	
TOTALE-FAMIGLIE	36.292	20.306	297.878	295.646	43.116	9.911	377.286	325.863	
-COMPONENTI	78.391	51.534	1.172.234	1.165.435	94.194	29.094	1.344.819	1.246.063	

Segue Tav. 11 — Famiglie residenti per ampiezza della famiglia, sesso e stato civile del capo famiglia e provincia

PROVINCIE E REGIONI — AMPIEZZA DELLA FAMIGLIA (componenti)	STATO CIVILE E SESSO DEL CAPO FAMIGLIA							
	Celibi e nubili		Coniugati e separati		Vedovi e divorziati		TOTALE	
	MF	M	MF	M	MF	M	MF	M
VITERBO								
1	3.100	1.700	190	116	6.040	1.336	9.330	3.152
2	1.993	1.419	14.273	14.141	2.421	600	18.687	16.160
3	1.059	852	17.206	17.110	1.183	317	19.448	18.279
4	528	448	18.053	17.999	461	139	19.042	18.586
5	245	206	8.115	8.074	210	83	8.570	8.363
6	98	81	2.777	2.765	89	35	2.964	2.881
7	33	28	841	839	28	14	902	881
8	23	19	299	296	7	2	329	317
9 E PIU*	25	21	243	241	13	11	281	273
TOTALE-FAMIGLIE	7.104	4.774	61.997	61.581	10.452	2.537	79.553	68.892
-COMPONENTI	14.867	10.970	220.474	219.297	18.237	4.890	253.578	235.157
Rieti								
1	1.871	1.081	81	53	3.351	797	5.303	1.931
2	1.009	716	7.581	7.516	1.194	331	9.784	8.563
3	515	403	7.281	7.245	609	165	8.405	7.813
4	252	205	8.579	8.540	370	137	9.201	8.882
5	149	120	5.026	4.999	285	142	5.460	5.261
6	79	67	2.314	2.304	103	50	2.496	2.421
7	32	26	849	843	29	16	910	885
8	15	12	311	305	24	12	350	329
9 E PIU*	28	24	250	247	19	10	297	281
TOTALE-FAMIGLIE	3.950	2.654	32.272	32.052	5.984	1.660	42.206	36.366
-COMPONENTI	8.279	6.052	121.306	120.570	11.669	3.814	141.254	130.436
ROMA								
1	54.492	24.322	7.741	4.108	47.346	8.727	109.579	37.157
2	27.653	12.161	155.957	151.986	32.017	5.996	215.627	170.143
3	13.012	6.958	203.341	200.313	18.182	3.586	234.535	210.857
4	6.472	4.004	249.953	248.219	8.284	1.866	264.709	254.089
5	3.011	1.969	122.607	121.850	3.813	1.016	129.431	124.835
6	1.164	758	45.901	45.613	1.584	435	48.649	46.806
7	444	263	14.170	14.065	477	142	15.091	14.470
8	185	108	4.972	4.916	191	53	5.348	5.077
9 E PIU*	181	110	3.586	3.547	144	52	3.911	3.709
TOTALE-FAMIGLIE	106.614	50.653	808.228	794.617	112.038	21.873	1.026.880	867.143
-COMPONENTI	203.151	103.740	2.991.902	2.957.225	233.917	48.561	3.428.970	3.109.526
LATINA								
1	3.558	1.958	272	181	4.804	1.022	8.634	3.161
2	1.759	980	14.137	13.945	2.309	470	18.205	15.395
3	1.168	757	18.032	17.878	1.458	297	20.658	18.932
4	747	525	24.082	23.942	799	184	25.628	24.651
5	421	304	15.189	15.109	460	144	16.070	15.557
6	193	144	6.831	6.802	211	69	7.235	7.015
7	76	61	2.807	2.796	89	31	2.972	2.888
8	39	27	1.115	1.109	36	16	1.190	1.152
9 E PIU*	38	30	951	949	48	24	1.037	1.003
TOTALE-FAMIGLIE	7.999	4.786	83.416	82.711	10.214	2.257	101.629	89.754
-COMPONENTI	18.070	11.636	333.896	331.682	21.966	5.310	373.932	348.628
PROSINONE								
1	5.067	2.130	216	124	8.484	1.991	13.767	4.245
2	2.546	1.363	19.151	18.916	2.996	712	24.693	20.991
3	1.588	1.020	20.085	19.874	1.602	399	23.275	21.293
4	1.027	734	25.305	25.114	928	272	27.260	26.120
5	606	446	15.647	15.541	699	263	16.952	16.250
6	228	177	7.603	7.524	358	157	8.189	7.858
7	100	76	3.018	2.998	110	43	3.228	3.117
8	41	33	1.176	1.165	77	33	1.294	1.231
9 E PIU*	60	50	928	919	54	21	1.042	990
TOTALE-FAMIGLIE	11.263	6.029	93.129	92.175	15.308	3.891	119.700	102.095
-COMPONENTI	25.080	15.461	363.503	360.225	30.562	8.730	419.145	384.416
LAZIO								
1	68.088	31.191	8.500	4.582	70.025	13.873	146.613	49.646
2	34.960	16.639	211.099	206.504	40.937	8.109	286.996	231.252
3	17.342	9.990	265.945	262.420	23.034	4.764	306.321	277.174
4	9.026	5.916	325.972	323.814	10.842	2.598	345.840	332.328
5	4.432	3.045	166.584	165.573	5.467	1.648	176.483	170.266
6	1.762	1.227	65.426	65.008	2.345	746	69.533	66.981
7	685	454	21.685	21.541	733	246	22.103	22.241
8	303	199	7.873	7.791	335	116	8.511	8.106
9 E PIU*	332	235	5.958	5.903	278	118	6.568	6.256
TOTALE-FAMIGLIE	136.930	68.896	1.079.042	1.063.136	153.996	32.218	1.369.968	1.164.250
-COMPONENTI	269.447	147.859	4.031.081	3.988.999	316.351	71.305	4.616.879	4.208.163

Segue Tav. 11 — Famiglie residenti per ampiezza della famiglia, sesso e stato civile del capo famiglia e provincia

PROVINCIE E REGIONI — AMPIEZZA DELLA FAMIGLIA (componenti)	STATO CIVILE E SESSO DEL CAPO FAMIGLIA							
	Celibi e nubili		Coniugati e separati		Vedovi e divorziati		TOTALE	
	MF	M	MF	M	MF	M	MF	M
L'AQUILA								
1	4.517	1.933	154	93	7.527	1.541	12.198	3.567
2	2.328	1.249	13.840	13.718	3.090	736	19.258	15.703
3	1.220	744	13.690	13.582	1.583	360	16.493	14.686
4	654	467	17.913	17.840	819	232	19.386	18.539
5	303	216	10.982	10.933	471	162	11.756	11.311
6	131	105	4.648	4.633	201	72	4.980	4.810
7	59	51	1.682	1.674	87	32	1.828	1.757
8	21	17	663	659	34	17	718	693
9 E PIU'	14	14	420	417	31	9	465	440
TOTALE-FAMIGLIE	9.247	4.796	63.992	63.549	13.843	3.161	87.082	71.506
-COMPONENTI	18.468	10.871	244.537	243.165	26.484	6.712	289.489	260.748
TERAMO								
1	2.465	1.086	107	65	3.106	585	5.678	1.736
2	1.537	844	8.205	8.075	1.323	310	11.065	9.229
3	1.064	741	10.231	10.100	853	184	12.148	11.025
4	572	441	13.759	13.627	546	186	14.877	14.254
5	355	262	9.582	9.501	451	197	10.388	9.960
6	162	131	5.486	5.452	229	105	5.877	5.688
7	97	78	2.559	2.540	95	41	2.751	2.659
8	51	43	1.165	1.159	66	33	1.282	1.235
9 E PIU'	41	33	1.297	1.287	78	44	1.416	1.364
TOTALE-FAMIGLIE	6.344	3.659	52.391	51.806	6.747	1.685	65.482	57.150
-COMPONENTI	15.279	10.090	223.379	221.272	16.097	5.115	254.755	236.477
PESCARA								
1	2.961	1.208	246	141	3.896	730	7.103	2.079
2	1.893	948	11.135	10.941	1.951	397	14.979	12.286
3	1.127	692	12.991	12.808	1.083	220	15.201	13.720
4	718	518	16.332	16.128	576	138	17.626	16.784
5	387	300	9.706	9.604	350	118	10.443	10.022
6	155	117	4.586	4.531	119	50	4.860	4.698
7	75	55	1.876	1.858	70	39	2.021	1.952
8	35	24	758	749	35	20	828	793
9 E PIU'	38	30	665	658	33	15	736	703
TOTALE-FAMIGLIE	7.389	3.892	58.295	57.418	8.113	1.727	73.797	63.037
-COMPONENTI	17.048	10.332	228.659	225.696	16.919	4.212	262.626	240.240
CHIETI								
1	4.284	1.364	196	111	6.890	1.291	11.370	2.766
2	2.412	1.127	16.108	15.893	2.651	561	21.171	17.581
3	1.414	803	17.411	17.276	1.416	332	20.241	18.411
4	753	464	20.423	20.316	868	255	22.044	21.035
5	418	264	12.681	12.607	576	216	13.675	13.087
6	181	116	6.256	6.227	267	114	6.704	6.457
7	73	43	2.467	2.453	122	57	2.662	2.553
8	31	21	1.001	994	50	19	1.082	1.034
9 E PIU'	35	23	875	863	70	33	980	919
TOTALE-FAMIGLIE	9.601	4.225	77.418	76.740	12.910	2.878	99.929	83.843
-COMPONENTI	20.669	10.625	301.270	299.105	26.366	7.077	348.305	316.807
ABRUZZI								
1	14.227	5.591	703	410	21.419	4.147	36.349	10.148
2	8.170	4.168	49.288	48.627	9.015	2.004	66.473	54.799
3	4.825	2.980	54.323	53.766	4.935	1.096	64.083	57.842
4	2.697	1.890	68.427	67.911	2.809	811	73.933	70.612
5	1.463	1.042	42.951	42.645	1.848	693	46.262	44.380
6	629	469	20.976	20.843	816	341	22.421	21.653
7	304	227	8.584	8.525	374	169	9.262	8.921
8	138	105	3.587	3.561	185	89	3.910	3.755
9 E PIU'	128	100	3.257	3.225	212	101	3.597	3.426
TOTALE-FAMIGLIE	32.581	16.572	252.096	249.513	41.613	9.451	326.290	275.536
-COMPONENTI	71.464	41.918	997.845	989.238	85.866	23.116	1.155.175	1.054.272
ISERNA								
1	1.326	513	35	17	2.229	508	3.590	1.038
2	566	282	4.335	4.296	800	203	5.701	4.781
3	392	231	4.024	3.994	439	117	4.855	4.342
4	173	106	4.764	4.732	267	61	5.204	4.899
5	120	73	3.327	3.308	188	69	3.635	3.450
6	58	32	1.705	1.695	93	43	1.856	1.770
7	24	17	803	796	43	15	870	828
8	14	11	320	318	19	6	353	335
9 E PIU'	8	8	283	283	24	12	315	303
TOTALE-FAMIGLIE	2.681	1.273	19.596	19.439	4.102	1.034	26.379	21.746
-COMPONENTI	5.634	3.038	77.672	77.138	8.412	2.392	91.718	82.568

Segue Tav. 11 — Famiglie residenti per ampiezza della famiglia, sesso e stato civile del capo famiglia e provincia

PROVINCIE E REGIONI — AMPIEZZA DELLA FAMIGLIA (componenti)	STATO CIVILE E SESSO DEL CAPO FAMIGLIA							
	Celibi e nubili		Coniugati e separati		Vedovi e divorziati		TOTALE	
	MF	M	MF	M	MF	M	MF	M
CAMPORASSO								
1	2.870	1.009	99	47	5.791	1.264	8.760	2.320
2	1.489	731	12.392	12.278	1.987	468	15.868	13.477
3	857	505	10.921	10.831	931	218	12.709	11.554
4	422	244	12.329	12.243	552	157	13.303	12.644
5	226	151	8.235	8.179	327	118	8.788	8.448
6	104	64	3.993	3.968	124	42	4.221	4.074
7	52	27	1.639	1.632	66	26	1.757	1.685
8	24	14	744	738	33	15	801	767
9 E PIU*	23	16	599	595	24	12	646	623
TOTALE-FAMIGLIE	6.067	2.761	50.951	50.511	9.835	2.320	66.853	55.592
-COMPONENTI	12.647	6.566	195.446	193.987	18.114	4.745	226.207	205.298
HOLISP								
1	4.196	1.522	134	64	8.020	1.772	12.350	3.358
2	2.055	1.013	16.727	16.574	2.787	671	21.569	18.258
3	1.249	736	14.945	14.825	1.370	335	17.564	15.896
4	595	350	17.093	16.975	819	218	18.507	17.543
5	346	224	11.562	11.487	515	187	12.423	11.898
6	162	96	5.698	5.663	217	85	6.077	5.844
7	76	44	2.442	2.428	109	41	2.627	2.513
8	38	25	1.064	1.056	52	21	1.154	1.102
9 E PIU*	31	24	882	878	48	24	961	926
TOTALE-FAMIGLIE	8.748	4.034	70.547	69.950	13.937	3.354	93.232	77.338
-COMPONENTI	18.281	9.604	273.118	271.125	26.526	7.137	317.925	287.866
CASERTA								
1	7.498	2.796	410	226	12.533	2.937	20.441	5.959
2	3.626	1.675	22.659	22.396	5.623	1.326	31.908	25.397
3	2.020	1.132	25.071	24.848	3.221	705	30.312	26.685
4	1.227	815	32.372	32.165	1.821	375	35.420	33.355
5	757	532	26.035	25.885	1.085	268	27.877	26.685
6	369	266	13.852	13.768	470	116	14.911	14.150
7	186	138	7.480	7.436	237	53	7.903	7.627
8	83	67	3.874	3.858	109	32	4.066	3.957
9 E PIU*	103	80	3.777	3.747	88	25	3.968	3.852
TOTALE-FAMIGLIE	15.869	7.501	135.530	134.329	25.187	5.837	176.586	147.667
-COMPONENTI	34.710	19.357	584.262	580.070	52.375	12.106	671.347	611.533
BENEVENTO								
1	3.275	1.274	132	75	5.290	1.360	8.697	2.709
2	1.876	878	12.222	12.037	2.119	573	16.217	13.488
3	1.176	697	11.980	11.832	1.268	330	14.424	12.859
4	637	418	14.825	14.664	730	231	16.192	15.313
5	428	317	10.815	10.701	416	141	11.659	11.159
6	178	129	5.540	5.482	194	75	5.912	5.686
7	79	51	2.730	2.700	97	34	2.906	2.785
8	33	20	1.230	1.217	46	16	1.309	1.253
9 E PIU*	34	26	1.067	1.052	42	11	1.143	1.089
TOTALE-FAMIGLIE	7.716	3.810	60.541	59.760	10.202	2.771	78.459	66.341
-COMPONENTI	17.523	9.948	246.556	243.671	20.962	6.045	285.041	259.664
NAPOLI								
1	25.900	9.683	2.621	1.347	33.578	6.810	62.099	17.840
2	15.493	6.653	76.139	74.698	23.049	4.588	114.681	85.939
3	8.131	4.172	94.932	93.719	15.007	3.122	118.070	101.013
4	5.177	3.193	121.487	120.446	9.105	1.887	135.769	125.526
5	3.445	2.304	97.994	97.211	5.597	1.257	107.036	100.772
6	1.757	1.167	54.547	54.151	3.035	737	59.339	56.055
7	988	681	30.987	30.764	1.526	397	33.501	31.842
8	580	366	17.185	17.046	803	204	18.568	17.616
9 E PIU*	735	470	20.917	20.772	848	211	22.500	21.453
TOTALE-FAMIGLIE	62.206	28.689	516.809	510.154	92.548	19.213	671.563	558.056
-COMPONENTI	148.926	79.301	2.308.161	2.285.775	232.877	50.146	2.689.964	2.415.222
AVELLINO								
1	4.850	1.978	227	121	8.647	2.055	13.724	4.154
2	2.542	1.270	18.082	17.877	3.374	840	23.998	19.987
3	1.598	910	17.291	17.132	1.980	459	20.869	18.501
4	929	585	22.102	21.916	1.102	277	24.133	22.778
5	533	360	16.174	16.041	713	198	17.420	16.599
6	252	172	8.367	8.305	350	121	8.969	8.598
7	103	74	4.046	4.011	148	45	4.297	4.130
8	63	46	1.914	1.907	55	22	2.032	1.975
9 E PIU*	63	49	1.613	1.596	68	22	1.744	1.667
TOTALE-FAMIGLIE	10.933	5.444	89.816	88.906	16.437	4.039	117.186	98.389
-COMPONENTI	24.469	13.792	367.225	363.988	33.550	8.642	425.244	386.422

Segue Tav. 11 — Famiglie residenti per ampiezza della famiglia, sesso e stato civile del capo famiglia e provincia

PROVINCIE E REGIONI — AMPIEZZA DELLA FAMIGLIA (componenti)	STATO CIVILE E SESSO DEL CAPO FAMIGLIA							
	Celibi e nubili		Coniugati e separati		Vedovi e divorziati		TOTALE	
	MF	M	MF	M	MF	M	MF	M
SALERNO								
1	9.214	3.899	614	324	12.419	2.709	22.247	6.932
2	5.571	2.620	31.169	30.702	6.933	1.531	43.673	34.853
3	3.552	2.022	37.072	36.633	4.392	917	45.016	39.572
4	2.348	1.562	49.980	49.548	2.558	566	54.886	51.676
5	1.643	1.156	38.632	38.320	1.501	405	41.776	39.881
6	691	492	19.106	18.976	800	236	20.597	19.704
7	366	242	9.316	9.238	368	105	10.050	9.585
8	188	142	4.210	4.174	138	36	4.536	4.352
9 E PIU'	313	230	4.062	4.012	149	49	4.524	4.291
TOTALE-FAMIGLIE -COMPONENTI	23.886 60.438	12.365 35.697	194.161 821.544	191.927 813.551	29.258 67.242	6.554 15.775	247.305 949.224	210.846 865.023
CAMPANIA								
1	50.737	19.630	4.004	2.093	72.467	15.871	127.208	37.594
2	29.108	13.096	160.271	157.710	41.098	8.858	230.477	179.664
3	16.477	8.933	186.346	184.164	25.868	5.533	228.691	198.630
4	10.318	6.573	240.766	238.739	15.316	3.336	266.400	248.648
5	6.806	4.669	189.650	188.158	9.312	2.269	205.768	195.096
6	3.247	2.226	101.412	100.682	4.849	1.285	109.508	104.193
7	1.722	1.186	54.559	54.149	2.376	634	58.657	55.969
8	947	641	28.413	28.202	1.151	310	30.511	29.153
9 E PIU'	1.248	855	31.436	31.179	1.195	318	33.879	32.352
TOTALE-FAMIGLIE -COMPONENTI	120.610 286.066	57.809 158.095	996.857 4.327.748	985.076 4.287.055	173.632 407.006	38.414 92.714	1.291.099 5.020.820	1.081.299 4.537.864
FOGGIA								
1	7.013	3.136	450	239	14.238	3.333	21.701	6.708
2	3.313	1.698	27.317	27.049	5.125	1.196	35.755	29.943
3	1.721	1.016	25.216	25.023	2.734	634	29.671	26.673
4	1.129	758	31.597	31.422	1.463	355	34.189	32.535
5	791	578	25.692	25.527	797	188	27.280	26.293
6	354	254	13.112	13.037	375	75	13.841	13.366
7	157	117	6.957	6.906	132	36	7.246	7.059
8	87	68	3.355	3.329	66	14	3.508	3.411
9 E PIU'	128	97	3.298	3.277	56	17	3.482	3.391
TOTALE-FAMIGLIE -COMPONENTI	14.693 32.568	7.722 19.446	136.994 572.242	135.809 568.166	24.986 46.779	5.848 10.962	176.673 651.589	149.379 598.574
BARI								
1	13.012	4.833	1.209	677	24.645	5.174	38.866	10.684
2	7.291	3.512	51.188	50.531	11.090	2.323	69.569	56.366
3	3.984	2.234	54.224	53.745	5.878	1.265	64.086	57.244
4	2.675	1.761	67.229	66.772	3.424	764	73.328	69.297
5	1.782	1.279	50.603	50.280	1.736	362	54.121	51.921
6	793	559	25.908	25.761	877	207	27.578	26.527
7	432	295	13.556	13.472	404	101	14.392	13.868
8	213	158	7.035	6.988	203	54	7.451	7.200
9 E PIU'	312	239	7.367	7.301	163	46	7.842	7.586
TOTALE-FAMIGLIE -COMPONENTI	30.494 71.922	14.870 41.208	278.319 1.168.042	275.527 1.158.760	48.420 98.178	10.296 21.321	357.233 1.338.142	300.693 1.221.289
TARANTO								
1	5.338	2.296	658	358	9.103	1.852	15.099	4.506
2	2.651	1.241	19.681	19.359	4.212	854	26.544	21.454
3	1.517	917	23.099	22.865	2.325	478	26.941	24.260
4	950	639	30.250	30.052	1.170	246	32.370	30.937
5	559	398	19.884	19.738	590	136	21.033	20.272
6	235	163	9.016	8.945	270	61	9.521	9.169
7	114	75	4.010	3.988	130	33	4.254	4.096
8	79	50	2.033	2.014	70	19	2.182	2.083
9 E PIU'	74	49	1.980	1.965	44	7	2.098	2.021
TOTALE-FAMIGLIE -COMPONENTI	11.517 25.393	5.828 14.489	110.611 447.825	109.284 443.778	17.914 35.658	3.686 7.472	140.042 508.876	118.798 465.739
BRINDISI								
1	3.970	1.568	323	189	6.065	1.297	10.358	3.054
2	2.449	1.083	13.511	13.351	3.100	712	19.060	15.146
3	1.452	781	16.085	15.930	1.806	390	19.343	17.101
4	819	485	20.078	19.923	903	182	21.800	20.590
5	477	290	13.908	13.796	513	108	14.898	14.194
6	209	117	6.493	6.440	259	67	6.624	6.624
7	110	66	3.193	3.158	111	33	3.414	3.257
8	52	32	1.595	1.583	34	8	1.681	1.623
9 E PIU'	62	39	1.512	1.499	33	12	1.607	1.550
TOTALE-FAMIGLIE -COMPONENTI	9.600 21.932	4.461 11.270	76.698 314.404	75.869 311.521	12.824 26.788	2.809 5.972	99.122 363.124	83.139 328.763

Segue Tav. 11 — Famiglie residenti per ampiezza della famiglia, sesso e stato civile del capo famiglia e provincia

PROVINCIE E REGIONI — AMPIEZZA DELLA FAMIGLIA (componenti)	STATO CIVILE E SESSO DEL CAPO FAMIGLIA							
	Celibi e nubili		Coniugati e separati		Vedovi e divorziati		TOTALE	
	MF	M	MF	M	MF	M	MF	M
LECCE								
1	6.644	2.521	411	222	13.030	2.986	20.085	5.729
2	3.980	1.649	25.007	24.756	6.367	1.384	35.354	27.789
3	2.241	1.082	29.940	29.745	3.711	799	35.892	31.626
4	1.230	700	39.632	39.444	2.015	461	42.877	40.605
5	721	436	27.555	27.404	1.113	250	29.389	28.090
6	274	186	13.235	13.168	460	114	13.969	13.468
7	138	79	6.049	6.020	192	49	6.379	6.148
8	64	35	2.636	2.624	92	18	2.792	2.677
9 E PIU'	59	36	2.370	2.364	52	12	2.481	2.412
TOTALE-FAMIGLIE -COMPONENTI	15.351 33.545	6.724 16.345	146.835 602.509	145.747 598.967	27.032 55.861	6.073 12.532	189.218 691.915	158.544 627.844
PUGLIA								
1	35.977	14.354	3.051	1.685	67.081	14.642	106.109	30.681
2	19.684	9.183	136.704	135.046	29.894	6.469	186.282	150.698
3	10.915	6.030	148.564	147.308	16.454	3.566	175.933	156.904
4	6.803	4.343	188.786	187.613	8.975	2.008	204.564	193.964
5	4.330	2.981	137.642	136.745	4.749	1.044	146.721	140.770
6	1.865	1.279	67.764	67.351	2.241	524	71.870	69.154
7	951	632	33.765	33.544	969	252	35.685	34.428
8	495	343	16.654	16.538	465	113	17.614	16.994
9 E PIU'	635	460	16.406	16.406	348	94	17.510	16.960
TOTALE-FAMIGLIE -COMPONENTI	81.655 185.360	39.605 102.758	749.457 3.105.022	742.236 3.081.192	131.176 263.264	28.712 58.259	962.288 3.553.646	810.553 3.242.209
POTENZA								
1	4.188	1.940	180	110	8.504	2.049	12.872	4.099
2	2.257	1.177	18.429	18.289	3.067	758	23.753	20.224
3	1.377	808	17.503	17.391	1.648	358	20.528	18.557
4	884	572	21.170	21.056	986	246	23.040	21.874
5	500	337	15.320	15.244	534	130	16.354	15.711
6	215	143	7.721	7.678	252	68	8.188	7.889
7	128	85	3.968	3.944	92	29	4.188	4.058
8	56	35	1.735	1.723	40	9	1.831	1.767
9 E PIU'	69	43	1.491	1.479	42	15	1.602	1.537
TOTALE-FAMIGLIE -COMPONENTI	9.674 22.195	5.140 12.857	87.517 353.335	86.914 351.169	15.165 29.109	3.662 7.112	112.356 404.639	95.716 371.138
MATERA								
1	1.661	809	114	66	3.805	868	5.580	1.743
2	847	419	8.176	8.122	1.453	293	10.476	8.834
3	537	297	7.979	7.939	882	187	9.398	8.423
4	305	184	10.506	10.472	458	105	11.269	10.761
5	183	111	7.760	7.736	253	57	8.196	7.904
6	72	36	3.865	3.857	117	34	4.054	3.927
7	40	27	1.948	1.943	46	13	2.034	1.983
8	21	11	925	920	23	6	969	937
9 E PIU'	24	15	669	664	8	5	701	684
TOTALE-FAMIGLIE -COMPONENTI	3.690 8.220	1.909 4.478	41.942 171.915	41.719 171.213	7.045 13.737	1.568 3.110	52.677 193.872	45.196 178.801
BASILICATA								
1	5.849	2.749	294	176	12.309	2.917	18.452	5.842
2	3.104	1.596	26.605	26.411	4.520	1.051	34.229	29.058
3	1.914	1.105	25.482	25.330	2.530	545	29.926	26.980
4	1.189	756	31.676	31.528	1.444	351	34.309	32.635
5	683	448	23.080	22.980	787	187	24.550	23.615
6	287	179	11.586	11.535	369	102	12.242	11.816
7	168	112	5.916	5.887	138	42	6.222	6.041
8	77	46	2.660	2.643	63	15	2.800	2.704
9 E PIU'	93	58	2.160	2.143	50	20	2.303	2.221
TOTALE-FAMIGLIE -COMPONENTI	13.364 30.415	7.049 17.335	129.459 525.250	128.633 522.382	22.210 42.846	5.230 10.222	165.033 598.511	140.912 549.939
COSENZA								
1	8.340	3.349	432	232	10.750	2.033	19.522	5.614
2	4.797	2.276	25.095	24.790	4.777	952	34.669	28.018
3	2.967	1.662	27.184	26.929	2.722	506	32.873	29.097
4	1.747	1.060	33.998	33.763	1.514	285	37.259	35.108
5	1.134	704	25.436	25.264	881	207	27.451	26.175
6	572	337	14.057	13.955	384	77	15.013	14.369
7	290	197	7.394	7.349	183	46	7.867	7.592
8	177	92	3.690	3.668	90	20	3.957	3.780
9 E PIU'	162	95	3.550	3.516	74	23	3.786	3.634
TOTALE-FAMIGLIE -COMPONENTI	20.186 47.988	9.772 25.736	140.836 595.731	139.466 590.915	21.375 43.963	4.149 8.806	182.397 687.682	153.387 625.457

Segue Tav. 11 — Famiglie residenti per ampiezza della famiglia, sesso e stato civile del capo famiglia e provincia

PROVINCIE E REGIONI — AMPIEZZA DELLA FAMIGLIA (componenti)	STATO CIVILE E SESSO DEL CAPO FAMIGLIA							
	Celibi e nubili		Coniugati e separati		Vedovi e divorziati		TOTALE	
	MF	M	MF	M	MF	M	MF	M
CATANZARO								
1	9.452	3.441	464	231	15.020	2.952	24.936	6.624
2	4.689	2.256	27.636	27.299	5.572	1.128	37.897	30.683
3	2.633	1.459	26.184	25.946	2.786	564	31.603	27.969
4	1.780	1.138	31.159	30.935	1.609	322	34.548	32.395
5	1.145	764	25.082	24.899	878	172	27.105	25.835
6	539	356	14.582	14.498	405	81	15.526	14.935
7	287	195	8.284	8.218	212	50	8.783	8.463
8	152	105	4.574	4.540	115	21	4.841	4.666
9 E PIU*	171	120	4.842	4.818	89	31	5.102	4.969
TOTALE-FAMIGLIE	20.848	9.834	142.807	141.384	26.686	5.321	190.341	156.539
-COMPONENTI	47.730	26.238	614.142	609.244	51.063	10.369	712.935	645.851
REGGIO DI CALABRIA								
1	8.685	3.090	431	219	11.904	2.251	21.020	5.560
2	4.904	2.332	22.784	22.424	5.212	1.038	32.900	25.794
3	2.971	1.683	21.622	21.288	2.828	545	27.421	23.516
4	1.916	1.198	26.760	26.457	1.472	317	30.148	27.972
5	1.375	950	20.941	20.660	770	158	23.086	21.768
6	557	371	10.583	10.465	394	92	11.534	10.928
7	299	216	5.521	5.450	181	45	6.001	5.711
8	160	110	2.883	2.836	84	20	3.127	2.966
9 E PIU*	227	176	2.989	2.944	54	8	3.270	3.128
TOTALE-FAMIGLIE	21.094	10.126	114.514	112.743	22.899	4.474	158.507	127.343
-COMPONENTI	51.090	28.807	477.363	470.795	45.383	9.120	573.836	508.722
CALABRIA								
1	26.477	9.880	1.327	682	37.674	7.236	65.478	17.798
2	14.390	6.864	75.515	74.513	15.561	3.118	105.466	84.495
3	8.571	4.804	74.990	74.163	8.336	1.615	91.897	80.582
4	5.443	3.396	91.917	91.155	4.595	924	101.955	95.475
5	3.654	2.418	71.459	70.823	2.529	537	77.642	73.778
6	1.668	1.064	39.222	38.918	1.183	250	42.073	40.232
7	876	608	21.199	21.017	576	141	22.651	21.766
8	489	307	11.147	11.044	289	61	11.925	11.412
9 E PIU*	560	391	11.381	11.278	217	62	12.158	11.731
TOTALE-FAMIGLIE	62.128	29.732	398.157	393.593	70.960	13.944	531.245	437.269
-COMPONENTI	146.808	80.781	1.687.236	1.670.954	140.409	28.295	1.974.453	1.780.030
TRAPANI								
1	5.018	2.072	310	174	8.983	1.637	14.311	3.883
2	3.168	1.791	20.622	20.376	3.854	691	27.644	22.858
3	1.909	1.272	21.424	21.187	1.914	381	25.247	22.840
4	1.292	978	23.346	23.120	977	198	25.615	24.296
5	696	526	14.074	13.935	413	96	15.183	14.557
6	242	178	5.953	5.900	169	35	6.364	6.113
7	137	105	2.445	2.426	85	18	2.667	2.549
8	79	64	1.100	1.084	30	6	1.209	1.154
9 E PIU*	113	78	969	956	30	9	1.112	1.043
TOTALE-FAMIGLIE	12.654	7.064	90.243	89.158	16.455	3.071	119.352	99.293
-COMPONENTI	30.132	19.262	340.860	337.193	30.560	5.913	401.552	362.368
PALERMO								
1	13.596	5.417	1.073	540	19.356	4.032	34.025	9.989
2	7.627	3.790	44.144	43.633	11.076	2.322	62.847	49.745
3	3.940	2.280	49.013	48.556	6.221	1.371	59.174	52.207
4	2.295	1.514	60.030	59.664	3.153	661	65.478	61.839
5	1.253	853	41.263	41.008	1.554	344	44.070	42.205
6	557	379	20.533	20.439	709	173	21.799	20.991
7	270	188	9.733	9.678	297	78	10.300	9.944
8	117	81	4.802	4.779	128	35	5.047	4.895
9 E PIU*	141	112	4.743	4.725	113	27	4.997	4.864
TOTALE-FAMIGLIE	29.796	14.614	235.334	233.022	42.607	9.043	307.737	256.679
-COMPONENTI	63.705	35.536	959.494	952.523	89.022	19.290	1.112.221	1.007.349
MESSINA								
1	11.231	4.150	775	396	15.613	3.326	27.619	7.872
2	5.893	2.759	29.809	29.416	7.207	1.472	42.909	33.647
3	3.064	1.733	31.408	31.060	3.756	788	38.228	33.581
4	1.761	1.154	37.317	37.063	1.676	358	40.754	38.575
5	1.010	692	23.182	23.038	801	209	24.993	23.939
6	422	280	10.114	10.041	306	68	10.842	10.389
7	212	136	4.448	4.418	127	28	4.787	4.582
8	74	54	1.943	1.927	49	10	2.066	1.991
9 E PIU*	88	62	1.583	1.571	48	8	1.719	1.641
TOTALE-FAMIGLIE	23.755	11.020	140.579	138.930	29.583	6.267	193.917	156.217
-COMPONENTI	49.791	26.630	542.657	537.808	55.605	11.879	648.053	576.317

Segue Tav. 11 — Famiglie residenti per ampiezza della famiglia, sesso e stato civile del capo famiglia e provincia

PROVINCIE E REGIONI — AMPIEZZA DELLA FAMIGLIA (componenti)	STATO CIVILE E SESSO DEL CAPO FAMIGLIA							
	Celibi e nuziali		Coniugati e separati		Vedovi e divorziati		TOTALE	
	MF	M	MF	M	MF	M	MF	M
AGRIGENTO								
1	5.751	2.568	257	140	10.679	2.196	16.687	4.904
2	2.901	1.697	20.704	20.541	4.235	856	27.840	23.094
3	1.651	1.116	20.856	20.716	2.228	478	24.735	22.310
4	972	723	24.297	24.186	1.140	231	26.409	25.140
5	518	399	16.489	16.390	570	134	17.577	16.923
6	249	198	8.135	8.099	239	54	8.623	8.351
7	117	93	3.782	3.770	100	24	3.999	3.887
8	79	62	1.812	1.804	41	7	1.932	1.873
9 E PIU'	54	42	1.452	1.442	32	11	1.538	1.495
TOTALE-FAMIGLIE	12.292	6.898	97.784	97.088	19.264	3.991	129.340	107.977
-COMPONENTI	26.471	16.950	387.953	385.684	36.002	7.586	450.426	410.220
CALTANISSETTA								
1	3.111	1.311	190	108	6.445	1.276	9.746	2.695
2	1.533	831	12.358	12.278	2.610	532	16.501	13.641
3	915	555	12.156	12.090	1.324	274	14.395	12.919
4	491	323	14.670	14.632	709	147	15.870	15.102
5	306	197	10.385	10.349	320	66	11.011	10.612
6	150	101	5.490	5.468	141	25	5.781	5.594
7	55	40	2.688	2.672	54	11	2.797	2.723
8	34	24	1.353	1.346	31	7	1.418	1.377
9 E PIU'	19	14	993	990	17	5	1.029	1.009
TOTALE-FAMIGLIE	6.614	3.396	60.283	59.933	11.651	2.343	78.548	65.672
-COMPONENTI	14.167	8.134	244.172	243.072	21.710	4.414	280.049	255.620
ENNA								
1	2.550	1.204	162	97	5.002	1.061	7.714	2.362
2	1.297	787	9.544	9.499	1.807	416	12.648	10.702
3	630	430	9.305	9.255	971	245	10.906	9.930
4	335	246	10.583	10.552	444	99	11.362	10.897
5	180	138	7.438	7.409	236	50	7.854	7.597
6	97	71	3.749	3.741	94	22	3.940	3.834
7	45	33	1.796	1.787	46	14	1.887	1.834
8	17	15	825	823	14	3	856	841
9 E PIU'	18	16	646	643	14	7	678	666
TOTALE-FAMIGLIE	5.169	2.940	44.048	43.806	8.628	1.917	57.845	48.663
-COMPONENTI	10.494	6.686	174.627	173.898	15.612	3.591	200.733	184.175
CATANIA								
1	12.615	6.243	1.622	829	19.779	4.091	34.016	11.163
2	6.940	3.799	39.397	38.575	8.696	1.725	55.033	44.099
3	4.074	2.526	41.773	41.095	4.716	985	50.563	44.606
4	2.589	1.838	51.216	50.664	2.240	458	56.045	52.906
5	1.667	1.246	34.510	34.128	1.122	246	37.299	35.620
6	707	527	16.036	15.881	541	130	17.284	16.538
7	358	267	7.127	7.047	203	54	7.688	7.368
8	224	171	3.443	3.403	98	23	3.765	3.597
9 E PIU'	312	239	3.230	3.166	95	26	3.637	3.431
TOTALE-FAMIGLIE	29.486	16.856	198.354	194.788	37.490	7.738	265.330	219.382
-COMPONENTI	69.515	44.066	789.195	778.085	72.342	15.178	931.052	837.329
RAGUSA								
1	3.260	1.320	322	186	7.322	1.397	10.904	2.903
2	1.427	635	14.509	14.379	2.568	449	18.504	15.463
3	707	398	15.158	15.053	1.243	238	17.108	15.689
4	391	240	16.969	16.902	513	91	17.873	17.233
5	151	104	8.756	8.727	209	48	9.116	8.879
6	53	33	3.374	3.357	70	13	3.497	3.403
7	18	11	1.148	1.143	28	5	1.194	1.159
8	11	8	474	473	9	1	494	482
9 E PIU'	6	2	339	335	8	1	353	338
TOTALE-FAMIGLIE	6.024	2.751	61.049	60.555	11.970	2.243	79.043	65.549
-COMPONENTI	11.156	5.636	221.833	220.525	20.046	3.743	253.035	229.904
SIRACUSA								
1	4.511	2.375	438	259	8.575	1.801	13.524	4.435
2	2.125	1.133	17.577	17.382	3.257	674	22.959	19.189
3	1.265	756	18.603	18.402	1.569	333	21.437	19.491
4	770	530	22.078	21.938	722	135	23.570	22.603
5	452	302	13.455	13.360	317	61	14.224	13.723
6	201	146	5.817	5.775	147	32	6.165	5.953
7	102	78	2.314	2.301	52	19	2.468	2.398
8	46	25	1.029	1.021	24	4	1.099	1.050
9 E PIU'	60	45	837	828	15	7	912	880
TOTALE-FAMIGLIE	9.532	5.390	82.148	81.266	14.678	3.066	106.358	89.722
-COMPONENTI	20.871	12.613	314.437	311.735	25.853	5.417	361.161	329.765

Segue Tav. 11 — Famiglie residenti per ampiezza della famiglia, sesso e stato civile del capo famiglia e provincia

PROVINCIE E REGIONI — AMPIEZZA DELLA FAMIGLIA (componenti)	STATO CIVILE E SESSO DEL CAPO FAMIGLIA							
	Celibi e nubili		Coniugati e separati		Vedovi e divorziati		TOTALE	
	MF	M	MF	M	MF	M	MF	M
SICILIA								
1	61.643	26.660	5.149	2.729	101.754	20.817	168.546	50.206
2	32.911	17.222	208.664	206.079	45.310	9.137	286.885	232.438
3	18.155	11.066	219.696	217.414	23.942	5.093	261.793	233.573
4	10.896	7.546	260.506	258.721	11.574	2.378	282.976	268.645
5	6.233	4.457	169.552	168.344	5.542	1.254	181.327	174.055
6	2.678	1.913	79.201	78.701	2.416	552	84.295	81.166
7	1.314	951	35.481	35.242	992	251	37.787	36.444
8	681	504	16.781	16.660	424	96	17.886	17.260
9	811	610	14.792	14.656	372	101	15.975	15.367
TOTALE-FAMIGLIE	135.322	70.929	1.009.822	998.546	192.326	39.679	1.337.470	1.109.154
-COMPONENTI	296.302	175.513	3.975.228	3.940.523	366.752	77.011	4.638.282	4.193.047
SASSARI								
1	6.426	3.468	291	202	5.701	1.303	12.418	4.973
2	3.620	2.020	12.588	12.450	3.687	815	19.895	15.285
3	1.886	1.208	14.930	14.833	2.247	547	19.063	16.588
4	1.085	753	17.117	16.996	1.216	312	19.418	18.061
5	636	471	13.259	13.185	718	170	14.613	13.826
6	310	243	7.745	7.702	346	83	8.401	8.028
7	119	93	4.353	4.331	142	40	4.614	4.464
8	82	60	2.377	2.367	91	15	2.550	2.442
9 E PIU*	91	62	2.684	2.663	73	22	2.848	2.747
TOTALE-FAMIGLIE	14.255	8.378	75.344	74.729	14.221	3.307	103.820	86.414
-COMPONENTI	31.096	19.701	327.839	325.622	32.800	7.798	391.735	353.121
NUORO								
1	5.242	2.774	57	41	3.659	856	8.958	3.671
2	2.614	1.375	7.600	7.556	2.655	601	12.869	9.532
3	1.346	818	7.769	7.728	1.650	355	10.765	8.901
4	747	474	9.289	9.249	1.054	234	11.090	9.957
5	413	282	8.559	8.517	660	122	9.632	8.921
6	206	136	5.555	5.539	322	79	6.083	5.754
7	103	70	3.544	3.530	156	34	3.803	3.634
8	71	49	2.196	2.188	90	24	2.357	2.261
9 E PIU*	80	58	2.691	2.677	64	13	2.835	2.748
TOTALE-FAMIGLIE	10.822	6.036	47.260	47.025	10.310	2.318	68.392	55.379
-COMPONENTI	22.891	13.574	221.004	220.005	25.820	5.706	269.715	239.285
CAGLIARI								
1	11.695	6.814	509	354	9.584	2.358	21.788	9.526
2	5.888	3.252	23.260	22.889	6.451	1.438	35.599	27.579
3	2.977	1.853	27.276	26.937	4.076	910	34.329	29.700
4	1.592	1.086	33.579	33.271	2.383	533	37.554	34.890
5	1.015	704	27.562	27.317	1.465	303	30.042	28.324
6	481	346	16.099	15.992	756	168	17.336	16.506
7	266	178	9.500	9.422	386	75	10.152	9.675
8	177	131	5.465	5.429	203	39	5.845	5.599
9 E PIU*	215	165	7.229	7.183	179	33	7.623	7.381
TOTALE-FAMIGLIE	24.306	14.529	150.479	148.794	25.483	5.857	200.268	169.180
-COMPONENTI	52.208	32.808	679.930	673.619	62.176	13.784	794.314	720.211
SARDEGNA								
1	23.363	13.056	857	597	18.944	4.517	43.164	18.170
2	12.122	6.647	43.448	42.895	12.793	2.854	68.363	52.396
3	6.209	3.879	49.975	49.498	7.973	1.812	64.157	55.189
4	3.424	2.313	59.985	59.516	4.653	1.079	68.062	62.908
5	2.064	1.457	49.380	49.019	2.843	595	54.287	51.071
6	997	725	29.399	29.233	1.424	330	31.820	30.288
7	488	341	17.397	17.283	684	149	18.569	17.773
8	330	240	10.038	9.984	384	78	10.752	10.302
9 E PIU*	386	285	12.604	12.523	316	68	13.306	12.876
TOTALE-FAMIGLIE	49.383	28.943	273.083	270.548	50.014	11.482	372.480	310.973
-COMPONENTI	106.195	66.083	1.228.773	1.219.246	120.796	27.288	1.455.764	1.312.617
ITALIA								
1	891.721	411.559	78.641	43.925	1.091.616	206.595	2.061.978	662.079
2	473.316	262.195	2.506.265	2.463.641	529.950	111.553	3.509.531	2.837.389
3	231.243	151.014	3.072.880	3.041.642	277.951	62.311	3.582.074	3.254.967
4	117.907	84.821	3.126.372	3.105.425	145.875	38.706	3.390.154	3.228.952
5	62.530	46.620	1.747.658	1.736.199	82.704	26.727	1.892.892	1.809.546
6	26.941	20.364	779.814	775.152	35.972	12.531	842.727	808.047
7	12.544	9.551	337.869	335.681	15.394	5.706	365.807	350.938
8	6.391	4.861	155.386	154.306	7.331	2.773	169.108	161.940
9	7.290	5.612	152.320	151.189	7.296	3.092	166.906	159.893
TOTALE-FAMIGLIE	1.829.883	996.597	11.957.205	11.807.160	2.194.089	469.994	15.981.177	13.273.751
-COMPONENTI	3.693.852	2.248.147	45.357.119	44.938.875	4.438.400	1.073.843	53.489.371	48.260.865

Tav. 12 — Famiglie residenti per ampiezza della famiglia,
condizione professionale o non professionale del capo famiglia e provincia

PROVINCIE E REGIONI — CONDIZIONE DEL CAPO FAMIGLIA	FAMIGLIE CON COMPONENTI									TOTALE		
	1	2	3	4	5	6	7	8 e più		Famiglie	Componenti	
								Famiglie	Componenti		MF	M
TORINO	130.330	204.073	206.120	146.796	56.620	19.731	7.465	6.030	53.816	777.165	2.251.577	1.105.944
CONDIZIONI PROFESS. INDIPENDENTI	45.693	112.653	169.756	132.278	50.173	17.025	6.400	5.121	45.638	539.099	1.752.832	889.883
DIPENDENTI	9.251	21.836	30.042	24.681	9.704	3.242	1.129	924	8.290	100.809	325.938	165.486
COADIUVANTI	36.171	89.977	138.729	106.935	40.298	13.736	5.252	4.187	37.254	435.285	1.417.976	719.924
AGRICOLTURA INDIPENDENTI	2.478	4.771	5.152	4.414	2.668	1.299	545	507	4.569	21.834	74.650	39.785
DIPENDENTI	2.034	4.364	4.681	4.008	2.452	1.208	508	470	4.234	19.725	68.135	36.227
COADIUVANTI	420	378	435	392	207	86	32	35	319	1.985	6.143	3.361
INDUSTRIE INDIPENDENTI	24.289	72.216	116.442	91.732	34.520	11.740	4.517	3.599	32.002	359.055	1.191.636	609.416
DIPENDENTI	2.238	6.555	10.371	9.140	3.099	812	257	179	1.575	32.651	106.762	54.437
COADIUVANTI	21.992	65.367	105.728	82.355	31.361	10.914	4.256	3.417	30.396	325.390	1.081.807	553.415
ALTRE ATTIVITA* INDIPENDENTI	18.926	35.666	48.162	36.132	12.985	3.986	1.338	1.015	9.067	158.210	486.546	240.682
DIPENDENTI	4.979	10.917	14.990	11.533	4.153	1.222	364	275	2.481	48.433	151.041	74.822
COADIUVANTI	13.759	24.232	32.566	24.188	8.730	2.736	964	735	6.539	107.910	330.026	163.148
CONDIZ.NON PROFESS. IN CERCA DI PRIMA OCCUPAZIONE	84.637	91.420	36.364	14.518	6.447	2.706	1.065	909	8.178	238.066	498.745	216.061
CASALINGHE	393	368	232	111	38	16	8	9	73	1.175	2.684	1.408
PERSONE RITIRATE DAL LAVORO	27.110	11.221	4.800	1.942	806	306	143	123	1.109	46.456	79.731	16.972
ALTRA CONDIZIONE	54.694	77.839	29.856	11.555	5.215	2.202	835	701	6.252	182.897	397.544	187.320
VERCELLI	28.766	41.549	37.317	25.404	8.734	2.856	973	671	5.918	146.270	398.966	191.445
CONDIZIONI PROFESS. INDIPENDENTI	6.173	18.217	28.785	22.298	7.523	2.385	802	555	4.874	86.738	280.567	141.489
DIPENDENTI	1.751	5.807	8.164	6.861	2.525	778	248	147	1.290	26.281	85.620	43.336
COADIUVANTI	4.378	12.253	20.399	15.290	4.957	1.597	553	407	3.576	59.834	193.055	97.220
AGRICOLTURA INDIPENDENTI	948	2.542	2.754	2.195	994	395	166	114	1.018	10.108	32.594	17.132
DIPENDENTI	653	1.797	1.987	1.686	784	315	140	90	801	7.452	24.543	12.845
COADIUVANTI	289	731	742	497	203	77	26	24	217	2.589	7.841	4.181
INDUSTRIE INDIPENDENTI	2.905	10.049	17.597	13.688	4.526	1.425	505	357	3.124	51.052	168.385	85.046
DIPENDENTI	374	1.738	2.975	2.658	858	225	56	26	224	8.910	29.663	14.918
COADIUVANTI	2.523	8.265	14.554	10.972	3.656	1.197	448	331	2.900	41.946	138.101	69.820
ALTRE ATTIVITA* INDIPENDENTI	2.320	5.626	8.434	6.415	2.003	565	131	84	732	25.578	79.588	39.311
DIPENDENTI	724	2.272	3.202	2.517	883	238	52	31	265	9.919	31.414	15.573
COADIUVANTI	1.566	3.257	5.103	3.821	1.098	323	79	52	459	15.299	47.113	23.219
CONDIZ.NON PROFESS. IN CERCA DI PRIMA OCCUPAZIONE	22.593	23.332	8.532	3.106	1.211	471	171	116	1.044	59.532	118.399	49.956
CASALINGHE	23	22	24	6	4	—	1	1	8	81	198	103
PERSONE RITIRATE DAL LAVORO	2.826	1.334	606	246	105	42	19	10	88	5.188	9.294	2.016
ALTRA CONDIZIONE	19.458	21.734	7.739	2.750	1.056	406	143	98	886	53.384	106.746	46.740
NOVARA	32.030	44.685	42.285	32.508	12.881	4.317	1.542	1.098	9.768	171.346	489.156	236.644
CONDIZIONI PROFESS. INDIPENDENTI	7.314	19.579	32.715	28.631	11.113	3.602	1.292	900	7.999	105.146	353.361	178.635
DIPENDENTI	1.962	5.113	7.620	7.105	2.797	931	308	174	1.557	26.010	86.752	43.865
COADIUVANTI	5.277	14.245	24.832	21.360	8.259	2.660	982	724	6.423	78.339	264.255	133.611
AGRICOLTURA INDIPENDENTI	676	1.680	2.058	1.786	954	390	170	112	1.029	7.826	26.683	14.068
DIPENDENTI	496	1.283	1.491	1.224	634	270	115	79	731	5.592	18.757	9.838
COADIUVANTI	173	381	547	555	315	120	55	32	288	2.178	7.764	4.144
INDUSTRIE INDIPENDENTI	3.444	10.975	19.994	17.775	7.094	2.293	839	639	5.690	63.053	217.267	110.291
DIPENDENTI	467	1.561	2.882	2.925	1.084	297	92	46	407	9.354	32.188	16.330
COADIUVANTI	2.964	9.336	17.023	14.796	5.994	1.991	747	592	5.274	53.443	184.308	93.581
ALTRE ATTIVITA* INDIPENDENTI	3.194	6.924	10.663	9.070	3.065	919	283	149	1.280	34.267	109.411	54.276
DIPENDENTI	999	2.269	3.247	2.956	1.079	364	101	49	419	11.064	35.807	17.697
COADIUVANTI	2.140	4.528	7.262	6.009	1.950	549	130	100	861	22.718	72.183	35.886
CONDIZ.NON PROFESS. IN CERCA DI PRIMA OCCUPAZIONE	24.716	25.106	9.570	3.877	1.768	715	250	198	1.769	66.200	135.795	58.009
CASALINGHE	36	36	37	12	6	2	3	1	8	133	338	168
PERSONE RITIRATE DAL LAVORO	5.126	2.246	1.108	453	198	63	28	19	172	9.241	16.490	3.766
ALTRA CONDIZIONE	19.181	22.501	8.192	3.287	1.490	622	209	169	1.506	55.651	116.058	52.570
	373	323	233	125	74	28	10	9	83	1.175	2.909	1.505

Segue Tav. 12 — Famiglie residenti per ampiezza della famiglia,
condizione professionale o non professionale del capo famiglia e provincia

PROVINCIE E REGIONI — CONDIZIONE DEL CAPO FAMIGLIA	FAMIGLIE CON COMPONENTI									TOTALE		
	1	2	3	4	5	6	7	8 e più		Famiglie	Componenti	
								Famiglie	Componenti		MF	M
CUNEO	31.388	42.170	39.548	32.556	16.477	6.908	2.830	2.450	21.872	174.327	530.111	265.139
CONDIZIONI PROFESS.	9.959	21.726	30.238	27.834	13.737	5.482	2.143	1.814	16.131	112.933	388.170	200.393
INDIPENDENTI	4.892	10.481	13.087	13.253	7.709	3.477	1.488	1.278	11.395	55.665	199.345	104.863
DIPENDENTI	4.981	11.065	16.881	14.398	5.963	1.974	641	524	4.629	56.427	186.121	94.140
COADIUVANTI	86	180	270	183	65	31	14	12	107	841	2.704	1.390
AGRICOLTURA	3.703	6.763	7.524	7.536	5.343	2.708	1.251	1.165	10.405	35.993	132.070	71.732
INDIPENDENTI	3.176	6.384	7.024	7.012	5.082	2.603	1.208	1.118	9.988	33.607	124.536	67.550
DIPENDENTI	498	356	456	501	245	92	35	41	363	2.224	6.967	3.870
COADIUVANTI	29	23	44	23	16	13	8	6	54	162	567	312
INDUSTRIE	2.943	8.602	13.457	11.976	5.144	1.760	591	459	4.021	44.932	152.860	77.836
INDIPENDENTI	577	1.591	2.378	2.610	1.091	358	120	65	563	8.790	30.339	15.397
DIPENDENTI	2.352	6.948	10.989	9.310	4.030	1.393	468	391	3.433	35.881	121.672	61.988
COADIUVANTI	14	63	90	56	23	9	3	3	25	261	849	451
ALTRE ATTIVITA*	3.313	6.361	9.257	8.322	3.250	1.014	301	190	1.705	32.008	103.240	50.825
INDIPENDENTI	1.139	2.506	3.685	3.631	1.536	516	160	95	844	13.268	44.470	21.916
DIPENDENTI	2.131	3.761	5.436	4.587	1.688	489	138	92	833	18.322	57.482	28.282
COADIUVANTI	43	94	136	104	26	9	3	3	28	418	1.288	627
CONDIZ.NON PROFESS. IN CERCA DI PRIMA OCCUPAZIONE	21.429	20.444	9.310	4.722	2.740	1.426	687	636	5.741	61.394	141.941	64.746
CASALINGHE	25	35	24	11	4	4	1	4	35	108	297	162
PERSONE RITIRATE DAL LAVORO	7.746	3.166	1.431	707	363	168	60	64	582	13.705	25.024	6.227
ALTRA CONDIZIONE	13.097	16.776	7.586	3.843	2.275	1.220	605	552	4.960	45.954	112.669	56.261
ALTRA CONDIZIONE	561	467	269	161	98	34	21	16	164	1.627	3.951	2.096
ASTI	13.770	20.533	16.770	12.532	6.317	2.639	991	645	5.704	74.197	215.334	106.052
CONDIZIONI PROFESS.	3.731	10.762	13.483	11.052	5.350	2.141	816	531	4.672	47.866	159.892	81.439
INDIPENDENTI	2.044	6.090	6.122	4.973	2.709	1.124	400	251	2.220	23.713	77.791	40.083
DIPENDENTI	1.657	4.611	7.273	6.012	2.603	1.012	414	278	2.435	23.860	81.166	40.893
COADIUVANTI	30	61	88	67	38	5	2	2	17	293	935	463
AGRICOLTURA	1.566	4.573	3.988	3.210	2.044	905	360	226	1.975	16.872	55.661	29.216
INDIPENDENTI	1.419	4.393	3.724	2.918	1.873	825	315	195	1.706	15.662	51.275	26.883
DIPENDENTI	142	169	255	280	158	76	45	30	261	1.155	4.187	2.234
COADIUVANTI	5	11	9	12	13	4	-	1	8	55	199	99
INDUSTRIE	982	3.419	5.533	4.733	2.146	850	342	252	2.218	18.257	63.793	32.363
INDIPENDENTI	208	660	1.060	954	358	121	30	29	262	3.420	11.512	5.863
DIPENDENTI	767	2.746	4.447	3.753	1.775	729	311	223	1.956	14.751	51.994	26.354
COADIUVANTI	7	13	26	26	13	-	1	-	-	86	287	146
ALTRE ATTIVITA*	1.183	2.770	3.962	3.109	1.160	386	114	53	479	12.737	40.438	19.860
INDIPENDENTI	417	1.037	1.338	1.101	478	178	55	27	252	4.631	15.004	7.337
DIPENDENTI	748	1.696	2.571	1.979	670	207	58	25	218	7.954	24.985	12.305
COADIUVANTI	18	37	53	29	12	1	1	1	9	152	449	218
CONDIZ.NON PROFESS. IN CERCA DI PRIMA OCCUPAZIONE	10.039	9.771	3.287	1.480	967	498	175	114	1.032	26.331	55.442	24.613
CASALINGHE	15	14	10	10	4	1	-	-	-	54	139	73
PERSONE RITIRATE DAL LAVORO	3.291	1.014	382	173	93	36	11	13	118	5.013	8.033	1.585
ALTRA CONDIZIONE	6.596	8.599	2.817	1.239	838	447	156	95	855	20.787	46.020	22.282
ALTRA CONDIZIONE	137	144	78	58	32	14	8	6	59	477	1.250	673
ALESSANDRIA	31.356	48.291	43.922	29.226	11.474	3.947	1.267	993	8.982	170.476	475.511	231.406
CONDIZIONI PROFESS.	7.822	22.871	34.025	25.340	9.552	3.174	996	785	7.063	104.565	337.838	171.252
INDIPENDENTI	3.457	9.810	12.134	9.128	3.790	1.340	364	252	2.256	40.275	127.785	65.299
DIPENDENTI	4.312	12.854	21.620	16.039	5.702	1.824	626	529	4.775	63.506	207.647	104.746
COADIUVANTI	53	207	271	173	60	10	6	4	32	784	2.406	1.207
AGRICOLTURA	2.241	5.880	5.915	4.482	2.495	1.065	317	239	2.116	22.634	72.874	38.229
INDIPENDENTI	1.915	5.348	5.167	3.761	2.062	870	239	176	1.546	19.538	61.905	32.333
DIPENDENTI	316	515	729	706	428	193	78	62	562	3.027	10.763	5.784
COADIUVANTI	10	17	19	15	5	2	-	1	8	69	206	112
INDUSTRIE	2.475	9.490	15.898	12.071	4.358	1.340	482	388	3.525	46.502	154.162	78.203
INDIPENDENTI	479	1.898	3.208	2.482	782	198	53	28	279	9.128	29.575	14.975
DIPENDENTI	1.986	7.523	12.606	9.533	3.557	1.141	426	357	3.222	37.129	123.817	62.828
COADIUVANTI	10	69	84	56	19	1	3	3	24	245	770	400
ALTRE ATTIVITA*	3.106	7.501	12.212	8.787	2.699	769	197	158	1.422	35.429	110.802	54.820
INDIPENDENTI	1.063	2.564	3.759	2.885	946	272	72	48	431	11.609	36.305	17.991
DIPENDENTI	2.010	4.816	8.285	5.800	1.717	490	122	110	991	23.350	73.067	36.134
COADIUVANTI	33	121	168	102	36	7	3	-	-	470	1.430	695
CONDIZ.NON PROFESS. IN CERCA DI PRIMA OCCUPAZIONE	23.534	25.420	9.897	3.886	1.922	773	271	208	1.919	65.911	137.673	60.154
CASALINGHE	41	23	21	11	3	-	-	1	8	100	217	112
PERSONE RITIRATE DAL LAVORO	7.602	2.831	1.121	386	196	63	32	21	213	12.252	19.966	3.840
ALTRA CONDIZIONE	15.408	22.127	8.424	3.309	1.638	672	225	168	1.517	51.971	113.484	54.090
ALTRA CONDIZIONE	483	439	331	180	85	38	14	18	181	1.588	4.006	2.112

Segue Tav. 12 — Famiglie residenti per ampiezza della famiglia,
condizione professionale o non professionale del capo famiglia e provincia

PROVINCIE E REGIONI — CONDIZIONE DEL CAPO FAMIGLIA	FAMIGLIE CON COMPONENTI									TOTALE		
	1	2	3	4	5	6	7	8 e più		Famiglie	Componenti	
								Famiglie	Componenti		MF	M
COMO	30.644	48.953	50.882	49.119	24.930	9.635	3.626	2.609	23.128	220.398	708.642	344.199
CONDIZIONI PROFESS.	8.602	22.780	36.296	41.382	20.922	7.829	2.876	2.039	17.998	142.726	518.292	260.837
INDIPENDENTI	1.939	5.379	8.415	10.451	5.621	2.215	786	542	4.766	35.348	131.409	66.481
DIPENDENTI	6.598	17.102	27.544	30.616	15.175	5.570	2.081	1.492	13.184	106.178	382.944	192.383
COADIUVANTI	65	299	337	315	126	44	9	5	48	1.200	3.939	1.973
AGRICOLTURA	495	965	1.176	1.262	868	419	195	176	1.549	5.556	20.769	11.090
INDIPENDENTI	407	805	945	986	706	353	175	152	1.346	4.529	17.015	9.118
DIPENDENTI	81	149	221	267	160	66	20	24	203	988	3.649	1.912
COADIUVANTI	7	11	10	9	2	-	-	-	-	39	105	60
INDUSTRIE	4.444	14.303	23.956	27.825	14.110	5.398	2.042	1.428	12.644	93.506	346.094	174.578
INDIPENDENTI	515	2.195	3.908	5.294	2.677	995	345	202	1.771	16.131	61.346	31.125
DIPENDENTI	3.908	11.963	19.896	22.379	11.372	4.380	1.692	1.224	10.850	76.814	282.872	142.508
COADIUVANTI	21	145	152	152	61	23	5	2	23	561	1.876	945
ALTRE ATTIVITA*	3.663	7.512	11.164	12.295	5.944	2.012	639	435	3.805	43.664	151.429	75.169
INDIPENDENTI	1.017	2.379	3.562	4.171	2.238	867	266	188	1.649	14.688	53.048	26.238
DIPENDENTI	2.609	4.990	7.427	7.970	3.643	1.124	369	244	2.131	28.376	96.423	47.963
COADIUVANTI	37	143	175	154	63	21	4	3	25	600	1.958	968
CONDIZ. NON PROFESS. IN CERCA DI PRIMA OCCUPAZIONE	22.042	26.173	14.586	7.737	4.008	1.806	750	570	5.130	77.672	190.350	83.362
CASALINGHE	37	47	38	23	10	4	3	1	10	163	442	226
PERSONE RITIRATE DAL LAVORO	6.852	4.470	2.665	1.233	590	232	97	89	800	16.228	34.540	9.653
ALTRA CONDIZIONE	14.675	21.084	11.502	6.198	3.253	1.500	614	452	4.069	59.278	149.773	70.577
ALTRA CONDIZIONE	478	572	381	283	155	70	36	28	251	2.003	5.595	2.906
SONDRIO	7.231	9.180	9.276	10.060	6.446	3.086	1.412	1.309	11.675	48.000	165.964	82.296
CONDIZIONI PROFESS.	2.130	4.089	6.225	8.137	5.222	2.406	1.078	962	8.521	30.249	118.144	59.977
INDIPENDENTI	667	1.311	1.789	2.225	1.510	711	318	288	2.561	8.819	34.159	17.438
DIPENDENTI	1.448	2.729	4.395	5.866	3.698	1.686	759	674	5.960	21.255	83.434	42.262
COADIUVANTI	15	49	41	46	14	9	1	-	-	175	551	277
AGRICOLTURA	415	704	736	787	604	362	175	184	1.660	3.967	15.256	8.058
INDIPENDENTI	367	641	641	659	503	303	149	161	1.452	3.424	13.036	6.873
DIPENDENTI	43	59	90	127	99	56	25	23	208	522	2.153	1.148
COADIUVANTI	5	4	5	1	2	3	1	-	-	21	67	37
INDUSTRIE	686	1.802	3.301	4.550	2.955	1.383	625	573	5.057	15.875	64.898	33.159
INDIPENDENTI	86	270	529	703	423	195	78	53	453	2.337	9.305	4.754
DIPENDENTI	600	1.518	2.751	3.824	2.525	1.184	547	520	4.604	13.469	55.347	28.284
COADIUVANTI	-	14	21	23	7	4	-	-	-	69	242	121
ALTRE ATTIVITA*	1.029	1.583	2.188	2.800	1.663	661	278	205	1.804	10.407	37.990	18.760
INDIPENDENTI	214	400	619	863	584	213	91	74	656	3.058	11.814	5.811
DIPENDENTI	805	1.152	1.554	1.915	1.074	446	187	131	1.148	7.264	25.934	12.830
COADIUVANTI	10	31	15	22	5	2	-	-	-	85	242	119
CONDIZ. NON PROFESS. IN CERCA DI PRIMA OCCUPAZIONE	5.101	5.091	3.051	1.923	1.224	680	334	347	3.154	17.751	47.820	22.319
CASALINGHE	8	14	11	4	2	4	-	-	-	43	119	58
PERSONE RITIRATE DAL LAVORO	1.670	991	613	366	201	100	35	51	454	4.027	9.259	2.939
ALTRA CONDIZIONE	3.259	3.939	2.333	1.482	957	551	285	287	2.624	13.093	36.774	18.418
ALTRA CONDIZIONE	164	147	94	71	64	25	14	9	76	588	1.668	904
MILANO	191.557	311.578	335.956	272.490	109.736	36.602	12.994	9.785	86.805	1.280.698	3.858.596	1.871.346
CONDIZIONI PROFESS.	71.879	171.894	266.952	241.614	96.431	31.546	10.991	8.194	72.428	899.501	3.003.775	1.508.217
INDIPENDENTI	11.580	30.174	44.182	46.006	19.744	6.202	1.989	1.249	11.052	161.126	549.405	275.876
DIPENDENTI	59.783	140.035	220.623	193.881	76.116	25.177	8.949	6.918	61.127	731.482	2.432.658	1.221.509
COADIUVANTI	516	1.685	2.147	1.727	571	167	53	27	249	6.893	21.712	10.832
AGRICOLTURA	996	2.730	3.860	4.365	2.817	1.286	605	437	3.941	17.096	65.473	34.734
INDIPENDENTI	336	1.205	1.728	2.008	1.308	636	300	225	2.025	7.746	30.443	15.922
DIPENDENTI	648	1.488	2.099	2.328	1.490	644	302	212	1.916	9.211	34.577	18.584
COADIUVANTI	12	37	33	29	19	6	3	-	-	139	453	228
INDUSTRIE	34.101	99.820	164.658	150.100	60.611	20.114	7.166	5.600	49.460	542.170	1.851.476	935.383
INDIPENDENTI	3.584	11.714	18.435	20.042	8.334	2.503	712	412	3.647	65.736	227.804	114.963
DIPENDENTI	30.386	87.455	145.410	129.384	52.053	17.538	6.431	5.173	45.673	473.830	1.615.245	816.188
COADIUVANTI	131	651	813	674	224	73	23	15	140	2.604	8.427	4.232
ALTRE ATTIVITA*	36.782	69.344	98.434	87.149	33.003	10.146	3.220	2.157	19.027	340.235	1.086.826	538.100
INDIPENDENTI	7.660	17.255	24.019	23.956	10.102	3.063	977	612	5.380	87.644	291.158	144.991
DIPENDENTI	28.749	51.092	73.114	62.169	22.573	6.995	2.216	1.533	13.538	248.441	782.836	386.737
COADIUVANTI	373	997	1.301	1.024	328	88	27	12	109	4.150	12.832	6.372
CONDIZ. NON PROFESS. IN CERCA DI PRIMA OCCUPAZIONE	119.678	139.684	69.004	30.876	13.305	5.056	2.003	1.591	14.377	381.197	854.821	363.129
CASALINGHE	334	316	194	73	23	9	3	4	36	956	2.066	1.065
PERSONE RITIRATE DAL LAVORO	46.501	27.497	13.143	5.407	2.238	848	346	281	2.470	96.261	183.722	45.224
ALTRA CONDIZIONE	68.892	107.650	52.493	23.368	10.118	3.833	1.504	1.143	10.314	269.001	629.573	296.089
ALTRA CONDIZIONE	3.951	4.221	3.174	2.028	926	366	150	163	1.557	14.979	39.460	20.751

Segue Tav. 12 — Famiglie residenti per ampiezza della famiglia,
condizione professionale o non professionale del capo famiglia e provincia

PROVINCIE E REGIONI — CONDIZIONE DEL CAPO FAMIGLIA	FAMIGLIE CON COMPONENTI									TOTALE		
	1	2	3	4	5	6	7	8 e più		Famiglie	Componenti	
								Famiglie	Componenti		MF	M
BERGAMO	31.252	47.050	51.325	54.852	31.961	13.466	5.656	4.429	39.241	239.991	818.169	403.920
CONDIZIONI PROFESS.	9.116	23.436	37.418	46.445	27.286	11.247	4.609	3.510	31.022	163.067	621.219	315.376
INDIPENDENTI	2.108	5.199	7.800	10.531	6.747	3.095	1.405	1.119	9.921	38.004	150.091	77.393
DIPENDENTI	6.925	17.914	29.214	35.556	20.382	8.101	3.181	2.382	21.024	123.655	466.426	235.603
COADIUVANTI	83	323	404	358	157	51	23	9	77	1.408	4.702	2.380
AGRICOLTURA	622	1.366	1.790	2.364	2.057	1.302	741	728	6.482	10.970	47.946	26.069
INDIPENDENTI	480	1.088	1.379	1.784	1.636	1.059	612	626	5.586	8.664	38.333	20.954
DIPENDENTI	137	257	394	561	408	240	125	101	888	2.223	9.320	4.969
COADIUVANTI	5	21	17	19	13	3	4	1	8	83	293	146
INDUSTRIE	4.496	14.629	25.071	31.630	18.296	7.337	2.974	2.112	18.666	106.545	410.473	208.406
INDIPENDENTI	545	1.707	2.921	4.163	2.377	956	395	206	1.795	13.270	51.555	26.387
DIPENDENTI	3.925	12.783	21.977	27.309	15.853	6.361	2.572	1.904	16.854	92.684	356.947	181.010
COADIUVANTI	26	139	173	158	66	20	7	2	17	591	1.971	1.009
ALTRE ATTIVITA'	3.998	7.441	10.557	12.451	6.933	2.608	894	670	5.874	45.552	162.800	80.901
INDIPENDENTI	1.083	2.404	3.500	4.584	2.734	1.080	398	287	2.540	16.070	60.203	30.052
DIPENDENTI	2.863	4.874	6.843	7.686	4.121	1.500	484	377	3.282	28.748	100.159	49.624
COADIUVANTI	52	163	214	181	78	28	12	6	52	734	2.438	1.225
CONDIZ. NON PROFESS.	22.136	23.614	13.907	8.407	4.675	2.219	1.047	919	8.219	76.924	196.950	88.544
IN CERCA DI PRIMA OCCUPAZIONE	51	57	56	21	10	4	1	2	16	202	514	257
CASALINGHE	7.465	4.883	3.050	1.667	848	346	174	139	1.215	18.572	41.796	12.481
PERSONE RITIRATE DAL LAVORO	13.878	17.974	10.308	6.342	3.557	1.754	841	731	6.569	55.385	146.883	71.730
ALTRA CONDIZIONE	742	700	493	377	260	115	31	47	419	2.765	7.755	4.076
BRESCIA	36.546	58.103	64.009	63.678	34.357	14.719	6.144	4.834	42.944	282.390	945.542	465.762
CONDIZIONI PROFESS.	10.491	29.254	47.165	53.822	28.792	11.996	4.850	3.672	32.508	190.042	708.176	358.386
INDIPENDENTI	3.212	7.998	12.093	14.990	8.817	4.078	1.790	1.449	13.066	54.427	209.596	107.156
DIPENDENTI	7.168	20.894	34.604	38.423	19.782	7.851	3.035	2.196	19.209	133.953	492.930	248.381
COADIUVANTI	111	362	468	409	193	67	25	27	233	1.662	5.650	2.849
AGRICOLTURA	1.120	2.917	4.153	5.457	4.356	2.631	1.373	1.328	12.001	23.335	100.419	53.476
INDIPENDENTI	791	2.108	2.835	3.606	2.946	1.807	994	997	9.088	16.074	69.484	37.232
DIPENDENTI	312	763	1.263	1.805	1.382	806	380	322	2.835	7.033	30.066	15.798
COADIUVANTI	17	46	55	46	28	18	9	9	78	228	847	446
INDUSTRIE	4.377	16.499	29.005	32.674	16.846	6.669	2.510	1.801	15.748	110.381	412.646	209.410
INDIPENDENTI	693	2.449	4.329	5.489	2.856	1.077	345	216	1.911	17.454	65.602	33.392
DIPENDENTI	3.669	13.908	24.478	27.020	13.920	5.571	2.159	1.578	13.776	92.303	344.914	174.941
COADIUVANTI	15	142	198	165	70	21	6	7	61	624	2.132	1.077
ALTRE ATTIVITA'	4.994	9.838	14.007	15.691	7.590	2.696	967	543	4.759	56.326	195.109	95.500
INDIPENDENTI	1.728	3.441	4.929	5.895	3.015	1.194	461	236	2.067	20.899	74.510	36.532
DIPENDENTI	3.187	6.223	8.863	9.598	4.480	1.474	496	296	2.598	34.617	117.928	57.642
COADIUVANTI	79	174	215	198	95	28	10	11	94	810	2.671	1.326
CONDIZ. NON PROFESS.	26.055	28.849	16.844	9.856	5.565	2.723	1.294	1.162	10.436	92.348	237.366	107.376
IN CERCA DI PRIMA OCCUPAZIONE	59	75	62	29	16	2	2	1	9	246	626	311
CASALINGHE	11.325	6.513	3.824	1.913	973	437	185	151	1.362	25.321	53.619	14.983
PERSONE RITIRATE DAL LAVORO	13.862	21.459	12.393	7.490	4.342	2.174	1.062	965	8.655	63.747	174.762	87.726
ALTRA CONDIZIONE	809	802	565	424	234	110	45	45	410	3.034	8.359	4.356
PAVIA	29.864	48.290	48.575	33.836	13.180	4.497	1.484	1.022	9.039	180.748	519.822	253.348
CONDIZIONI PROFESS.	6.911	22.739	37.587	29.303	11.018	3.617	1.174	828	7.322	113.177	374.694	189.053
INDIPENDENTI	2.125	7.190	10.926	8.909	3.588	1.173	380	260	2.299	34.551	114.856	58.093
DIPENDENTI	4.737	15.341	26.373	20.205	7.381	2.427	789	567	5.015	77.820	257.363	129.735
COADIUVANTI	49	208	288	189	49	17	5	1	8	806	2.475	1.225
AGRICOLTURA	1.313	4.201	5.539	4.833	2.572	1.022	408	312	2.773	20.200	70.265	36.873
INDIPENDENTI	686	2.609	3.327	2.770	1.455	583	223	156	1.384	11.809	40.602	21.150
DIPENDENTI	616	1.572	2.187	2.042	1.111	438	185	156	1.389	8.307	29.356	15.598
COADIUVANTI	11	20	25	21	6	1	-	-	-	84	246	125
INDUSTRIE	2.716	10.606	19.399	14.814	5.204	1.672	539	388	3.428	55.338	184.634	93.398
INDIPENDENTI	484	1.789	3.233	2.656	880	244	69	43	364	9.398	31.096	15.649
DIPENDENTI	2.224	8.755	16.071	12.106	4.310	1.423	470	344	3.056	45.703	152.805	77.374
COADIUVANTI	8	62	95	52	14	5	-	1	8	237	733	375
ALTRE ATTIVITA'	2.882	7.932	12.649	9.656	3.242	923	227	128	1.121	37.639	119.775	58.782
INDIPENDENTI	955	2.792	4.366	3.483	1.253	346	88	61	551	13.344	43.077	21.294
DIPENDENTI	1.897	5.014	8.115	6.057	1.960	566	134	67	570	23.810	75.202	36.763
COADIUVANTI	30	126	168	116	29	11	5	-	-	485	1.496	725
CONDIZ. NON PROFESS.	22.953	25.551	10.988	4.533	2.162	880	310	194	1.717	67.571	145.128	64.295
IN CERCA DI PRIMA OCCUPAZIONE	36	45	30	16	3	1	-	-	-	131	301	159
CASALINGHE	5.818	2.527	1.135	469	174	60	23	21	184	10.227	17.728	3.811
PERSONE RITIRATE DAL LAVORO	16.653	22.510	9.493	3.893	1.914	789	281	164	1.450	55.697	123.445	58.424
ALTRA CONDIZIONE	446	469	330	155	71	30	6	9	83	1.516	3.654	1.901

Segue Tav. 12 — Famiglie residenti per ampiezza della famiglia,
condizione professionale o non professionale del capo famiglia e provincia

PROVINCIE E REGIONI — CONDIZIONE DEL CAPO FAMIGLIA	FAMIGLIE CON COMPONENTI									TOTALE		
	1	2	3	4	5	6	7	8 e più		Famiglie	Componenti	
								Famiglie	Componenti		MF	M
CREMONA	15.564	24.359	25.268	21.696	10.896	4.191	1.572	1.053	9.361	104.599	326.861	159.749
CONDIZIONI PROFESS.	3.988	12.500	19.479	18.804	9.399	3.522	1.279	843	7.445	69.814	247.166	124.519
INDIPENDENTI	1.163	3.522	5.399	5.696	3.147	1.300	514	351	3.111	21.092	77.432	39.141
DIPENDENTI	2.799	8.880	13.912	12.947	6.199	2.204	762	489	4.309	48.192	167.945	84.490
COADIUVANTI	26	98	168	161	53	18	3	3	25	530	1.789	888
AGRICOLTURA	644	2.504	3.848	4.384	2.950	1.366	583	445	3.975	16.724	65.734	34.442
INDIPENDENTI	272	1.063	1.618	1.850	1.291	670	295	248	2.216	7.307	29.408	15.422
DIPENDENTI	367	1.420	2.196	2.494	1.645	691	288	195	1.743	9.296	35.901	18.801
COADIUVANTI	5	21	34	40	14	5	-	2	16	121	425	219
INDUSTRIE	1.404	5.445	8.941	8.197	3.723	1.254	408	239	2.075	29.611	102.975	51.929
INDIPENDENTI	324	965	1.580	1.635	743	237	84	39	342	5.607	19.601	9.830
DIPENDENTI	1.074	4.459	7.310	6.514	2.966	1.011	322	199	1.724	23.855	82.852	41.842
COADIUVANTI	6	21	51	48	14	6	2	1	9	149	522	257
ALTRE ATTIVITA*	1.940	4.551	6.690	6.223	2.726	902	288	159	1.395	23.479	78.457	38.148
INDIPENDENTI	567	1.494	2.201	2.211	1.113	393	135	64	553	8.178	28.423	13.889
DIPENDENTI	1.358	3.001	4.406	3.939	1.588	502	152	95	842	15.041	49.192	23.847
COADIUVANTI	15	56	83	73	25	7	1	-	-	260	842	412
CONDIZ.NON PROFESS. IN CERCA DI PRIMA OCCUPAZIONE	11.576	11.859	5.789	2.892	1.497	669	293	210	1.916	34.785	79.695	35.230
CASALINGHE	15	21	19	5	1	1	1	-	-	63	152	78
PERSONE RITIRATE DAL LAVORO	5.309	2.049	1.059	511	232	69	38	19	168	9.286	16.636	3.746
ALTRA CONDIZIONE	5.990	9.545	4.531	2.273	1.214	576	249	181	1.656	24.559	60.690	30.257
ALTRA CONDIZIONE	262	244	180	103	50	23	5	10	92	877	2.217	1.149
MANTOVA	12.101	23.075	24.811	23.128	13.779	6.624	2.634	2.176	19.622	108.328	371.895	182.121
CONDIZIONI PROFESS.	3.220	12.112	20.052	20.637	11.889	5.307	2.096	1.681	15.071	76.994	291.178	145.561
INDIPENDENTI	1.101	4.666	7.050	7.999	5.247	2.747	1.222	1.206	10.947	31.238	125.797	63.758
DIPENDENTI	2.098	7.304	12.827	12.479	6.574	2.519	861	468	4.061	45.130	163.175	80.718
COADIUVANTI	21	142	175	159	68	41	13	7	63	626	2.206	1.085
AGRICOLTURA	634	3.228	4.662	5.402	4.148	2.334	1.158	1.144	10.386	22.710	95.920	50.029
INDIPENDENTI	290	1.982	2.726	3.252	2.712	1.636	866	959	8.754	14.423	63.632	33.248
DIPENDENTI	339	1.214	1.901	2.120	1.416	689	289	182	1.603	8.150	31.790	16.529
COADIUVANTI	5	32	35	30	20	9	3	3	29	137	498	252
INDUSTRIE	939	4.520	8.769	8.642	4.392	1.708	553	291	2.516	29.814	109.449	54.308
INDIPENDENTI	257	1.019	1.940	2.161	1.086	478	160	102	896	7.203	27.073	13.456
DIPENDENTI	680	3.456	6.766	6.416	3.285	1.221	385	187	1.602	22.396	81.602	40.469
COADIUVANTI	2	45	63	65	21	9	8	2	18	215	774	383
ALTRE ATTIVITA*	1.647	4.364	6.621	6.593	3.349	1.265	385	246	2.169	24.470	85.809	41.224
INDIPENDENTI	554	1.665	2.384	2.586	1.449	633	196	145	1.297	9.612	35.092	17.054
DIPENDENTI	1.079	2.634	4.160	3.943	1.873	609	187	99	856	14.584	49.783	23.720
COADIUVANTI	14	65	77	64	27	23	2	2	16	274	934	450
CONDIZ.NON PROFESS. IN CERCA DI PRIMA OCCUPAZIONE	8.881	10.963	4.759	2.491	1.890	1.317	538	495	4.551	31.334	80.717	36.560
CASALINGHE	8	18	34	13	2	-	-	-	-	75	208	98
PERSONE RITIRATE DAL LAVORO	3.669	1.632	676	356	165	88	20	35	328	6.641	12.206	2.572
ALTRA CONDIZIONE	4.929	8.985	3.840	2.005	1.659	1.193	501	446	4.094	23.558	65.493	32.463
ALTRA CONDIZIONE	275	328	209	117	64	36	17	14	129	1.060	2.810	1.427
LOMBARDIA	386.127	623.464	668.536	580.106	267.873	100.841	38.417	29.280	260.016	2.694.644	8.432.433	4.110.350
CONDIZIONI PROFESS.	124.678	323.774	515.028	504.551	230.462	84.250	31.383	23.452	207.476	1.837.578	6.420.481	3.232.429
INDIPENDENTI	25.420	70.439	105.695	115.899	58.443	22.861	8.790	6.692	59.704	414.239	1.497.594	757.953
DIPENDENTI	98.310	249.845	404.882	385.003	170.691	60.947	22.456	16.677	147.031	1.408.811	4.876.018	2.451.055
COADIUVANTI	948	3.490	4.451	3.649	1.328	442	137	83	741	14.528	46.869	23.421
AGRICOLTURA	6.429	19.087	26.407	29.530	20.764	10.885	5.328	4.819	43.323	123.249	491.693	259.948
INDIPENDENTI	3.754	11.824	15.629	17.381	12.831	7.173	3.672	3.575	32.291	75.839	309.001	163.586
DIPENDENTI	2.606	7.065	10.554	11.952	7.826	3.667	1.636	1.229	10.901	46.535	179.691	94.814
COADIUVANTI	69	198	224	197	107	45	20	15	131	875	3.001	1.548
INDUSTRIE	58.068	184.633	314.432	309.790	139.911	50.548	18.645	13.788	121.561	1.089.815	3.864.709	1.953.333
INDIPENDENTI	7.003	24.357	40.704	46.718	21.327	7.346	2.355	1.352	11.871	15.162	543.768	274.925
DIPENDENTI	50.843	158.920	271.988	261.617	118.073	43.033	16.234	12.405	109.406	933.113	3.302.722	1.669.254
COADIUVANTI	222	1.356	1.740	1.455	511	169	56	31	284	5.540	18.219	9.154
ALTRE ATTIVITA*	60.181	120.054	174.189	165.231	69.787	22.817	7.410	4.845	42.592	624.514	2.064.079	1.019.148
INDIPENDENTI	14.663	34.258	49.362	51.800	24.285	8.342	2.763	1.765	15.542	187.238	644.825	319.442
DIPENDENTI	44.861	83.860	122.340	111.434	44.792	14.247	4.586	3.043	26.724	429.163	1.393.605	686.987
COADIUVANTI	657	1.936	2.487	1.997	710	228	61	37	326	8.113	25.649	12.719
CONDIZ.NON PROFESS. IN CERCA DI PRIMA OCCUPAZIONE	261.449	299.690	153.508	75.555	37.411	16.591	7.034	5.828	52.540	857.066	2.011.952	877.921
CASALINGHE	578	621	477	201	75	31	13	9	79	2.005	4.786	2.438
PERSONE RITIRATE DAL LAVORO	94.627	54.373	28.226	12.830	5.856	2.356	972	840	7.473	200.080	397.064	102.696
ALTRA CONDIZIONE	158.765	236.767	119.064	58.691	29.534	13.374	5.731	4.631	41.769	626.557	1.534.055	732.993
ALTRA CONDIZIONE	7.479	7.929	5.741	3.833	1.946	830	318	348	3.219	28.424	76.047	39.794

Segue Tav. 12 — Famiglie residenti per ampiezza della famiglia,
condizione professionale o non professionale del capo famiglia e provincia

PROVINCIE E REGIONI — CONDIZIONE DEL CAPO FAMIGLIA	FAMIGLIE CON COMPONENTI									TOTALE		
	1	2	3	4	5	6	7	8 e più		Famiglie	Componenti	
								Famiglie	Componenti		MF	M
BOLZANO-BOZEN	15.131	21.474	21.581	22.050	13.802	7.353	4.032	5.753	53.226	111.176	405.600	199.497
CONDIZIONI PROFESS. INDIPENDENTI	6.121	12.407	16.461	19.054	12.055	6.481	3.552	5.063	46.897	81.194	327.456	165.087
DIPENDENTI	1.549	3.702	4.600	5.810	4.696	3.125	1.950	3.419	32.036	28.851	133.909	68.044
COADIUVANTI	4.506	8.508	11.650	13.053	7.254	3.316	1.586	1.627	14.700	51.500	190.652	95.607
	66	197	211	191	105	40	16	17	161	843	2.895	1.436
AGRICOLIURA INDIPENDENTI	884	1.988	2.372	2.921	2.931	2.372	1.691	3.269	30.781	18.428	95.165	49.276
DIPENDENTI	367	1.354	1.693	2.146	2.277	1.952	1.426	2.965	27.967	14.180	77.784	40.289
COADIUVANTI	499	582	614	723	615	400	255	289	2.670	3.977	16.327	8.458
	18	52	65	52	39	20	10	15	144	271	1.054	529
INDUSTRIE INDIPENDENTI	1.463	4.157	6.422	7.694	4.712	2.246	1.100	1.125	10.110	28.919	114.665	58.143
DIPENDENTI	368	777	1.103	1.597	1.074	497	236	208	1.840	5.860	23.463	11.832
COADIUVANTI	1.085	3.338	5.265	6.042	3.616	1.742	861	916	8.261	22.865	90.544	45.986
	10	42	54	55	22	7	3	1	9	194	658	325
ALTRE ATTIVITA* INDIPENDENTI	3.774	6.262	7.667	8.439	4.412	1.863	761	669	6.006	33.847	117.626	57.668
DIPENDENTI	814	1.571	1.804	2.067	1.345	676	288	246	2.229	8.811	32.662	15.923
COADIUVANTI	2.922	4.588	5.771	6.288	3.023	1.174	470	422	3.769	24.658	83.781	41.163
	38	103	92	84	44	13	3	1	8	378	1.183	582
CONDIZ. NON PROFESS. IN CERCA DI PRIMA OCCUPAZIONE	9.010	9.067	5.120	2.996	1.747	872	480	690	6.329	29.982	78.144	34.410
CASALINGHE	26	52	54	53	38	15	17	11	101	266	1.004	508
PERSONE RITIRATE DAL LAVORO	4.081	2.256	1.371	743	415	215	113	140	1.256	9.334	21.090	6.197
ALTRA CONDIZIONE	4.636	6.395	3.461	2.020	1.180	605	330	510	4.666	19.137	52.395	25.839
	267	364	234	180	114	37	20	29	306	1.245	3.655	1.866
TRENTO	19.993	27.053	24.906	26.019	16.268	7.299	3.098	2.331	20.484	126.967	420.197	205.728
CONDIZIONI PROFESS. INDIPENDENTI	5.744	12.420	16.291	20.745	13.335	5.968	2.453	1.807	15.822	78.763	297.913	151.029
DIPENDENTI	1.920	4.223	5.135	6.421	4.497	2.169	992	725	6.309	26.082	100.207	51.580
COADIUVANTI	3.781	8.040	11.001	14.166	8.769	3.781	1.452	1.076	9.461	52.066	195.684	98.413
	43	157	155	158	69	18	9	6	52	615	2.022	1.036
AGRICOLIURA INDIPENDENTI	1.126	2.156	2.267	2.679	2.215	1.295	619	515	4.494	12.872	50.627	26.895
DIPENDENTI	389	1.911	1.971	2.241	1.896	1.121	564	467	4.077	11.060	43.819	23.230
COADIUVANTI	229	227	283	426	304	171	52	46	399	1.738	6.545	3.513
	8	18	13	12	15	3	3	2	18	74	263	152
INDUSTRIE INDIPENDENTI	1.811	5.051	7.495	10.027	6.433	2.863	1.109	817	7.188	35.606	138.800	70.938
DIPENDENTI	338	913	1.372	1.845	1.221	485	166	113	982	6.453	24.819	12.737
COADIUVANTI	1.464	4.090	6.079	8.099	5.196	2.369	942	704	6.206	28.943	113.271	57.831
	9	48	44	83	16	9	1	-	-	210	710	370
ALTRE ATTIVITA* INDIPENDENTI	2.807	5.213	6.529	8.039	4.687	1.810	725	475	4.140	30.285	108.486	53.196
DIPENDENTI	693	1.399	1.792	2.335	1.380	563	262	145	1.250	8.569	31.569	15.613
COADIUVANTI	2.088	3.723	4.639	5.641	3.269	1.241	458	326	2.856	21.385	75.868	37.069
	26	91	98	63	38	6	5	4	34	331	1.049	514
CONDIZ. NON PROFESS. IN CERCA DI PRIMA OCCUPAZIONE	14.249	14.633	8.615	5.274	2.933	1.331	645	524	4.662	48.204	122.284	54.699
CASALINGHE	21	19	24	12	2	-	1	-	-	79	196	94
PERSONE RITIRATE DAL LAVORO	6.049	3.553	2.002	1.075	496	220	84	65	576	13.544	28.425	7.788
ALTRA CONDIZIONE	7.797	10.737	6.374	4.021	2.347	1.069	541	444	3.949	33.330	90.362	45.054
	382	324	215	166	88	42	19	15	137	1.251	3.301	1.763
TRENTINO-ALTO ADIGE	35.124	48.527	46.487	48.069	30.070	14.652	7.130	8.084	73.710	238.143	825.797	405.225
CONDIZIONI PROFESS. INDIPENDENTI	11.865	24.827	32.752	39.799	25.390	12.449	6.005	6.870	62.719	159.957	625.369	316.116
DIPENDENTI	3.469	7.925	9.735	12.231	9.193	5.294	2.942	4.144	38.345	54.933	234.116	119.624
COADIUVANTI	8.287	16.548	22.651	27.219	16.023	7.097	3.038	2.703	24.161	103.566	386.336	194.020
	109	354	366	349	174	58	25	23	213	1.458	4.917	2.472
AGRICOLTURA INDIPENDENTI	2.010	4.144	4.639	5.600	5.146	3.667	2.310	3.784	35.275	31.300	145.792	76.171
DIPENDENTI	1.256	3.265	3.664	4.387	4.173	3.073	1.990	3.432	32.044	25.240	121.603	63.519
COADIUVANTI	728	809	897	1.149	919	571	307	335	3.069	5.715	22.872	11.971
	26	70	78	64	54	23	13	17	162	345	1.317	681
INDUSTRIE INDIPENDENTI	3.274	9.208	13.917	17.721	11.145	5.109	2.209	1.942	17.298	64.525	253.465	129.081
DIPENDENTI	706	1.690	2.475	3.442	2.295	982	402	321	2.822	12.313	48.282	24.569
COADIUVANTI	2.549	7.428	11.344	14.141	8.812	4.111	1.803	1.620	14.467	51.808	203.815	103.817
	19	90	98	138	38	16	4	1	9	404	1.368	695
ALTRE ATTIVITA* INDIPENDENTI	6.581	11.475	14.196	16.478	9.099	3.673	1.486	1.144	10.146	64.132	226.112	110.864
DIPENDENTI	1.507	2.970	3.596	4.402	2.725	1.239	550	391	3.479	17.380	64.231	31.536
COADIUVANTI	5.010	8.311	10.410	11.929	6.292	2.415	928	748	6.625	46.043	159.649	78.232
	64	194	190	147	82	19	8	5	42	709	2.232	1.096
CONDIZ. NON PROFESS. IN CERCA DI PRIMA OCCUPAZIONE	23.259	23.700	13.735	8.270	4.680	2.203	1.125	1.214	10.991	78.186	200.428	89.109
CASALINGHE	47	71	78	65	40	15	18	11	101	345	1.200	602
PERSONE RITIRATE DAL LAVORO	10.130	5.809	3.373	1.818	911	435	197	205	1.832	22.878	49.515	13.985
ALTRA CONDIZIONE	12.433	17.132	9.835	6.041	3.527	1.674	871	954	8.615	52.467	142.757	70.893
	649	688	449	346	202	79	39	44	443	2.496	6.956	3.629

Segue Tav. 12 — Famiglie residenti per ampiezza della famiglia,
condizione professionale o non professionale del capo famiglia e provincia

PROVINCIE E REGIONI — CONDIZIONE DEL CAPO FAMIGLIA	FAMIGLIE CON COMPONENTI									TOTALE		
	1	2	3	4	5	6	7	8 e più		Famiglie	Componenti	
								Famiglie	Componenti		MF	M
VERONA	23.017	42.351	45.900	47.495	27.653	12.332	5.177	4.298	38.488	208.223	722.383	354.695
CONDIZIONI PROFESS. INDIPENDENTI	6.729	21.363	33.770	40.339	23.244	9.964	3.977	3.202	28.522	142.588	544.486	273.302
DIPENDENTI	2.168	6.574	9.912	12.564	8.657	4.132	1.904	1.823	16.424	47.734	193.137	97.916
COADIUVANTI	4.510	14.618	23.561	27.523	14.445	5.782	2.055	1.365	11.960	93.859	347.783	173.598
AGRICOLTURA	51	171	297	252	142	50	18	14	138	995	3.566	1.788
INDIPENDENTI	820	3.026	4.431	6.019	5.183	2.986	1.571	1.606	14.430	25.642	113.499	58.980
DIPENDENTI	506	2.052	3.001	4.128	3.732	2.223	1.216	1.328	12.001	18.186	82.636	43.112
COADIUVANTI	309	951	1.394	1.861	1.428	756	351	274	2.384	7.324	30.354	15.591
INDUSTRIE	5	23	36	30	23	7	4	4	45	132	509	277
INDIPENDENTI	2.035	9.043	15.593	18.482	10.023	4.053	1.475	977	8.662	61.681	234.248	117.554
DIPENDENTI	518	1.932	3.270	3.965	2.231	904	313	230	2.059	13.363	50.881	25.501
COADIUVANTI	1.507	7.066	12.211	14.421	7.746	3.132	1.155	743	6.566	47.981	182.129	91.418
ALTRE ATTIVITA*	10	45	112	96	46	17	7	4	37	337	1.238	635
INDIPENDENTI	3.874	9.294	13.746	15.838	8.038	2.925	931	619	5.430	55.265	196.739	96.768
DIPENDENTI	1.144	2.590	3.641	4.471	2.694	1.005	375	265	2.364	16.185	59.620	29.303
COADIUVANTI	2.694	6.601	9.956	11.241	5.271	1.894	549	348	3.010	38.554	135.300	66.589
CONDIZ. NON PROFESS. IN CERCA DI PRIMA OCCUPAZIONE	36	103	149	126	73	26	7	6	56	526	1.819	876
CASALINGHE	16.288	20.988	12.130	7.156	4.409	2.368	1.200	1.096	9.966	65.635	177.897	81.393
PERSONE RITIRATE DAL LAVORO	53	68	69	30	19	3	1	1	10	244	646	331
ALTRA CONDIZIONE	7.693	4.343	2.328	1.135	602	231	108	90	782	16.530	33.837	8.651
VICENZA	18.909	35.894	39.983	42.655	26.367	12.499	5.564	4.483	39.732	186.354	666.775	327.645
CONDIZIONI PROFESS. INDIPENDENTI	5.302	17.589	28.388	35.181	21.636	9.801	4.211	3.192	28.276	125.306	491.107	246.563
DIPENDENTI	1.628	5.146	7.658	10.503	7.309	3.790	1.839	1.593	14.316	39.466	163.380	82.997
COADIUVANTI	3.639	12.256	20.465	24.491	14.243	5.970	2.359	1.590	13.875	85.013	324.933	162.177
AGRICOLTURA	35	187	265	187	84	41	13	9	85	821	2.794	1.389
INDIPENDENTI	667	1.939	2.561	3.594	3.159	2.235	1.176	1.216	11.035	16.547	75.076	39.231
DIPENDENTI	553	1.673	2.165	3.040	2.719	1.922	1.052	1.103	10.021	14.227	65.066	34.054
COADIUVANTI	106	248	379	535	430	310	122	111	993	2.241	9.736	5.037
INDUSTRIE	8	18	17	19	10	3	2	2	21	79	274	140
INDIPENDENTI	2.174	9.635	16.865	20.566	12.103	5.010	2.034	1.357	11.827	69.744	270.943	135.812
DIPENDENTI	379	1.543	2.619	3.566	2.166	865	363	230	1.998	11.731	46.145	23.166
COADIUVANTI	1.789	8.025	14.120	16.918	9.902	4.131	1.665	1.122	9.786	57.672	225.608	112.040
ALTRE ATTIVITA*	6	67	126	82	35	14	6	5	43	341	1.190	606
INDIPENDENTI	2.461	6.015	8.962	11.021	6.374	2.556	1.001	619	5.414	39.009	145.088	71.520
DIPENDENTI	696	1.930	2.874	3.897	2.424	1.003	424	260	2.297	13.508	52.169	25.777
COADIUVANTI	1.744	3.983	5.966	7.038	3.911	1.529	572	357	3.096	25.100	91.589	45.100
CONDIZ. NON PROFESS. IN CERCA DI PRIMA OCCUPAZIONE	21	102	122	86	39	24	5	2	21	401	1.330	643
CASALINGHE	13.607	18.305	11.595	7.474	4.731	2.698	1.353	1.291	11.456	61.054	175.668	81.082
PERSONE RITIRATE DAL LAVORO	35	48	51	20	15	7	3	1	8	180	510	255
ALTRA CONDIZIONE	4.582	3.231	2.037	1.120	645	298	131	120	1.053	12.164	28.618	8.583
BELLUNGO	8.498	14.459	9.159	5.960	3.865	2.299	1.175	1.121	9.969	46.536	140.046	68.975
CONDIZIONI PROFESS. INDIPENDENTI	492	567	348	374	206	94	44	49	426	2.174	6.494	3.269
DIPENDENTI	11.395	15.490	15.021	14.523	7.830	3.064	1.125	737	6.520	69.185	217.459	104.959
COADIUVANTI	2.727	6.668	10.102	11.688	6.313	2.377	827	525	4.636	41.227	149.373	74.898
AGRICOLTURA	828	2.163	2.892	3.286	2.054	837	282	205	1.806	12.547	46.046	23.228
INDIPENDENTI	1.872	4.435	7.117	8.338	4.232	1.531	542	318	2.812	28.385	102.397	51.209
DIPENDENTI	27	70	93	64	27	9	3	2	18	295	930	461
COADIUVANTI	349	844	859	851	670	340	147	138	1.227	4.198	15.664	8.222
INDUSTRIE	294	741	715	666	534	285	121	120	1.067	3.476	12.879	6.758
INDIPENDENTI	52	99	140	183	135	54	25	18	160	706	2.736	1.441
DIPENDENTI	3	4	4	2	1	1	1	—	—	16	49	23
COADIUVANTI	912	3.138	5.441	6.495	3.383	1.299	420	231	2.039	21.319	79.179	40.129
AGRICOLTURA	118	475	831	1.036	597	226	62	34	297	3.379	12.777	6.493
INDIPENDENTI	791	2.648	4.577	5.438	2.776	1.071	357	197	1.742	17.855	66.117	33.488
DIPENDENTI	3	15	33	21	10	2	1	—	—	85	285	148
COADIUVANTI	1.466	2.686	3.802	4.342	2.260	738	260	156	1.370	15.710	54.530	26.547
INDUSTRIE	416	947	1.346	1.584	923	326	99	51	442	5.692	20.390	9.977
INDIPENDENTI	1.029	1.688	2.400	2.717	1.321	406	160	103	910	9.824	33.544	16.280
DIPENDENTI	21	51	56	41	16	6	1	2	18	194	596	290
COADIUVANTI	8.668	8.822	4.919	2.835	1.517	687	298	212	1.884	27.958	68.086	30.061
AGRICOLTURA	8	17	11	5	2	2	—	—	—	45	117	55
INDIPENDENTI	3.699	1.805	1.020	463	200	69	39	16	136	7.311	14.044	3.454
DIPENDENTI	4.738	6.803	3.756	2.246	1.260	594	247	193	1.721	19.837	51.910	25.508
COADIUVANTI	223	197	132	121	55	22	12	3	27	765	2.015	1.044

Segue Tav. 12 — Famiglie residenti per ampiezza della famiglia,
condizione professionale o non professionale del capo famiglia e provincia

PROVINCIE E REGIONI — CONDIZIONE DEL CAPO FAMIGLIA	FAMIGLIE CON COMPONENTI									TOTALE		
	1	2	3	4	5	6	7	8 e più		Famiglie	Componenti	
								Famiglie	Componenti		MF	M
TREVISIO	17.870	32.171	36.433	40.977	26.853	12.763	5.954	5.525	50.745	178.546	658.685	322.805
CONDIZIONI PROFESS.	5.138	16.030	26.658	34.637	22.209	10.052	4.419	3.956	36.071	123.099	494.081	247.750
INDIPENDENTI	1.690	5.359	8.149	10.942	8.308	4.498	2.284	2.615	24.385	43.845	189.524	96.478
DIPENDENTI	3.409	10.511	18.293	23.490	13.806	5.502	2.100	1.322	11.504	78.433	301.516	149.725
COADIUVANTI	39	160	216	205	95	52	35	19	182	821	3.041	1.547
AGRICOLTURA	761	2.668	3.777	4.941	4.832	3.177	1.842	2.288	21.490	24.286	114.798	59.720
INDIPENDENTI	590	2.328	3.209	4.144	4.164	2.832	1.691	2.145	20.202	21.103	101.300	52.739
DIPENDENTI	161	324	548	779	648	327	133	130	1.165	3.050	12.867	6.636
COADIUVANTI	10	16	20	18	20	18	18	13	123	133	631	345
INDUSTRIE	1.888	7.556	14.015	18.283	11.203	4.569	1.766	1.164	10.176	60.444	238.144	118.806
INDIPENDENTI	375	1.226	2.245	3.177	1.997	777	264	210	1.883	10.271	40.648	20.337
DIPENDENTI	1.505	6.270	11.676	15.017	9.176	3.773	1.494	950	8.257	49.861	196.374	97.903
COADIUVANTI	8	60	94	89	30	19	8	4	36	312	1.122	566
ALTRE ATTIVITA*	2.489	5.806	8.866	11.413	6.174	2.306	811	504	4.405	38.369	141.139	69.224
INDIPENDENTI	725	1.805	2.695	3.621	2.147	889	329	260	2.300	12.471	47.576	23.402
DIPENDENTI	1.743	3.917	6.069	7.694	3.982	1.402	473	242	2.082	25.522	92.275	45.186
COADIUVANTI	21	84	102	98	45	15	9	2	23	376	1.288	636
CONDIZ. NON PROFESS.	12.732	16.141	9.775	6.340	4.644	2.711	1.535	1.569	14.674	55.447	164.604	75.055
IN CERCA DI PRIMA												
OCCUPAZIONE	13	25	22	9	3	2	-	-	-	74	192	97
CASALINGHE	4.970	3.381	2.164	1.264	730	345	142	128	1.163	13.124	31.157	9.244
PERSONE RITIRATE												
DAL LAVORO	7.287	12.185	7.146	4.713	3.554	2.255	1.342	1.382	12.953	39.864	125.594	61.751
ALTRA CONDIZIONE	462	550	443	354	357	109	51	59	558	2.385	7.661	3.963
VENEZIA	22.043	44.134	51.907	54.692	29.617	12.986	5.545	5.096	47.206	226.020	796.822	390.741
CONDIZIONI PROFESS.	6.551	22.221	39.126	47.585	25.334	10.555	4.320	3.761	34.601	159.453	613.552	308.144
INDIPENDENTI	1.570	5.554	8.772	11.147	6.668	3.260	1.519	1.702	16.164	40.192	163.279	82.732
DIPENDENTI	4.913	16.429	29.967	36.008	18.484	7.241	2.778	2.041	18.272	117.861	445.288	222.916
COADIUVANTI	68	238	387	430	182	54	23	18	165	1.400	4.985	2.496
AGRICOLTURA	381	1.756	3.020	4.176	3.482	2.219	1.266	1.656	15.906	17.956	85.149	44.562
INDIPENDENTI	250	1.266	2.045	2.633	2.230	1.548	916	1.285	12.462	12.173	58.761	30.827
DIPENDENTI	127	477	949	1.509	1.220	663	346	363	3.363	5.654	25.827	13.429
COADIUVANTI	4	13	26	34	32	8	4	8	81	129	561	306
INDUSTRIE	1.795	8.925	17.874	22.937	12.341	4.912	1.832	1.301	11.599	71.917	280.615	141.551
INDIPENDENTI	317	1.323	2.449	3.280	1.761	654	241	152	1.376	10.177	39.222	19.712
DIPENDENTI	1.465	7.532	15.341	19.565	10.535	4.247	1.584	1.148	10.214	61.417	240.271	121.261
COADIUVANTI	13	70	84	92	45	11	7	1	9	323	1.122	578
ALTRE ATTIVITA*	4.375	11.540	18.232	20.472	9.511	3.424	1.222	804	7.096	69.580	247.788	122.031
INDIPENDENTI	1.003	2.965	4.278	5.234	2.677	1.058	362	265	2.326	17.842	65.296	32.193
DIPENDENTI	3.321	8.420	13.677	14.934	6.729	2.331	848	530	4.695	50.790	179.190	88.226
COADIUVANTI	51	155	277	304	105	35	12	9	75	948	3.302	1.612
CONDIZ. NON PROFESS.	15.492	21.913	12.781	7.107	4.283	2.431	1.225	1.335	12.605	66.567	183.270	82.597
IN CERCA DI PRIMA												
OCCUPAZIONE	43	96	73	36	14	6	2	4	39	274	757	391
CASALINGHE	8.475	5.290	2.800	1.293	674	326	127	148	1.303	19.133	40.145	10.398
PERSONE RITIRATE												
DAL LAVORO	6.483	15.785	9.371	5.392	3.350	1.983	1.039	1.108	10.514	44.511	134.169	67.669
ALTRA CONDIZIONE	491	742	537	386	245	116	57	75	749	2.649	8.199	4.139
PADOVA	15.373	34.707	40.447	45.908	30.908	15.833	7.439	6.719	60.831	197.334	752.202	368.911
CONDIZIONI PROFESS.	5.007	18.668	29.930	39.078	25.915	12.585	5.534	4.850	43.739	141.567	576.007	287.155
INDIPENDENTI	1.568	5.901	8.888	12.414	9.410	5.222	2.575	2.658	24.247	48.636	210.344	106.259
DIPENDENTI	3.381	12.537	20.701	26.351	16.334	7.300	2.922	2.163	19.231	91.689	361.117	178.655
COADIUVANTI	58	230	341	313	171	63	37	29	261	1.242	4.546	2.241
AGRICOLTURA	579	2.518	3.640	5.134	5.096	3.324	1.872	2.139	19.610	24.302	115.209	59.360
INDIPENDENTI	407	1.992	2.830	3.931	4.045	2.768	1.594	1.887	17.325	19.454	93.921	48.465
DIPENDENTI	167	511	785	1.184	1.036	544	272	244	2.203	4.743	20.831	10.659
COADIUVANTI	5	15	25	19	15	12	6	8	82	105	457	236
INDUSTRIE	1.364	7.515	13.314	17.871	11.433	5.216	2.165	1.662	14.853	60.540	246.289	122.730
INDIPENDENTI	400	1.629	2.586	3.842	2.361	1.004	399	323	2.915	12.544	50.321	25.136
DIPENDENTI	954	5.808	10.602	13.905	9.008	4.195	1.751	1.336	11.912	47.559	194.375	96.800
COADIUVANTI	10	78	126	124	64	17	15	3	26	437	1.593	794
ALTRE ATTIVITA*	3.064	8.635	12.976	16.073	9.386	4.045	1.497	1.049	9.276	56.725	214.509	105.065
INDIPENDENTI	761	2.280	3.472	4.641	3.004	1.450	582	448	4.007	16.638	66.102	32.658
DIPENDENTI	2.260	6.218	9.314	11.262	6.290	2.561	899	583	5.116	39.387	145.911	71.196
COADIUVANTI	43	137	190	170	92	34	16	18	153	700	2.496	1.211
CONDIZ. NON PROFESS.	10.366	16.039	10.517	6.830	4.993	3.248	1.905	1.869	17.092	55.767	176.195	81.756
IN CERCA DI PRIMA												
OCCUPAZIONE	28	66	58	37	14	8	2	-	-	213	614	290
CASALINGHE	5.211	3.689	2.202	1.273	725	342	171	181	1.636	13.794	32.797	9.424
PERSONE RITIRATE												
DAL LAVORO	4.702	11.574	7.668	5.096	3.959	2.743	1.654	1.613	14.756	39.009	133.825	67.515
ALTRA CONDIZIONE	425	710	589	424	295	155	78	75	700	2.751	8.959	4.527

Segue Tav. 12 — Famiglie residenti per ampiezza della famiglia,
condizione professionale o non professionale del capo famiglia e provincia

PROVINCIE E REGIONI — CONDIZIONE DEL CAPO FAMIGLIA	FAMIGLIE CON COMPONENTI									TOTALE		
	1	2	3	4	5	6	7	8 e più		Famiglie	Componenti	
								Famiglie	Componenti		MF	M
UDINE	22.671	34.059	35.895	34.046	17.936	7.605	2.935	2.118	18.988	157.265	509.501	247.867
CONDIZIONI PROFESS. INDIPENDENTI	5.828	15.012	24.980	27.997	14.196	5.441	1.936	1.315	11.690	96.705	351.648	176.169
DIPENDENTI	1.776	4.462	6.828	7.861	4.527	2.139	902	734	6.656	29.229	113.067	56.107
COADIUVANTI	3.998	10.427	17.986	19.976	9.588	3.280	1.024	569	4.928	66.848	238.430	119.008
AGRICOLTURA	54	123	166	160	81	22	10	12	106	628	2.151	1.054
INDIPENDENTI	746	1.841	2.577	2.979	2.358	1.383	676	593	5.385	13.153	54.280	28.241
DIPENDENTI	531	1.517	1.989	2.255	1.848	1.150	582	520	4.743	10.392	43.509	22.631
COADIUVANTI	206	318	566	701	488	229	90	66	578	2.664	10.366	5.394
INDUSTRIE	9	6	22	23	22	4	4	7	64	97	405	216
INDIPENDENTI	1.901	6.465	12.060	13.828	6.996	2.438	778	467	4.055	44.933	165.432	83.427
DIPENDENTI	374	1.151	2.179	2.562	1.253	418	138	108	950	8.183	30.150	15.183
COADIUVANTI	1.520	5.276	9.839	11.215	5.722	2.014	639	357	3.089	36.582	134.705	67.946
ALTRE ATTIVITA*	7	38	42	51	21	6	1	2	16	168	577	298
INDIPENDENTI	3.181	6.706	10.343	11.190	4.842	1.620	482	255	2.250	38.619	131.936	64.501
DIPENDENTI	871	1.794	2.660	3.044	1.426	571	182	106	963	10.654	37.408	18.293
COADIUVANTI	2.272	4.833	7.581	8.060	3.378	1.037	295	146	1.261	27.602	93.359	45.668
CONDIZ. NON PROFESS. IN CERCA DI PRIMA OCCUPAZIONE	38	79	102	86	38	12	5	3	26	363	1.169	540
CASALINGHE	16.843	19.047	10.915	6.049	3.740	2.164	999	803	7.298	60.560	157.853	71.698
PERSONE RITIRATE DAL LAVORO	41	58	32	5	2	-	-	1	8	139	291	141
ALTRA CONDIZIONE	7.084	3.829	2.010	948	462	184	66	64	563	14.647	29.003	7.381
DAL LAVORO	9.243	14.712	8.551	4.861	3.161	1.929	911	724	6.592	44.092	124.112	61.837
ALTRA CONDIZIONE	475	448	322	235	115	51	22	14	135	1.682	4.447	2.339
GORIZIA	7.793	11.784	11.922	9.865	3.955	1.388	386	217	1.930	47.310	139.322	66.501
CONDIZIONI PROFESS. INDIPENDENTI	2.267	5.620	9.135	8.705	3.409	1.110	297	155	1.377	30.698	102.893	51.048
DIPENDENTI	555	1.310	1.721	1.773	815	383	113	79	710	6.749	23.304	11.662
COADIUVANTI	1.692	4.262	7.338	6.885	2.566	720	181	75	657	23.719	78.844	39.019
AGRICOLTURA	20	48	76	47	28	7	3	1	10	230	745	367
INDIPENDENTI	122	384	511	535	358	220	78	70	630	2.278	8.849	4.671
DIPENDENTI	65	273	361	378	276	185	65	65	585	1.668	6.736	3.551
COADIUVANTI	56	107	146	152	76	35	13	5	45	590	2.042	1.080
INDUSTRIE	1	4	4	5	6	-	-	-	-	20	71	40
INDIPENDENTI	764	2.669	4.819	4.356	1.672	462	111	52	463	14.905	50.355	25.112
DIPENDENTI	104	300	487	498	201	73	13	2	19	1.678	5.710	2.860
COADIUVANTI	659	2.359	4.318	3.849	1.469	387	96	49	434	13.186	44.500	22.184
ALTRE ATTIVITA*	1	10	14	9	2	2	2	1	10	41	145	68
INDIPENDENTI	1.381	2.567	3.805	3.814	1.379	428	108	33	284	13.515	43.689	21.265
DIPENDENTI	386	737	873	897	338	125	35	12	106	3.403	10.858	5.251
COADIUVANTI	977	1.796	2.874	2.884	1.021	298	72	21	178	9.943	32.302	15.755
CONDIZ. NON PROFESS. IN CERCA DI PRIMA OCCUPAZIONE	18	34	58	33	20	5	1	-	-	169	529	259
CASALINGHE	5.526	6.164	2.787	1.160	546	278	89	62	553	16.612	36.429	15.453
PERSONE RITIRATE DAL LAVORO	7	15	15	8	1	-	-	-	-	46	119	57
ALTRA CONDIZIONE	2.618	1.291	502	181	80	27	9	7	59	4.715	8.114	1.703
DAL LAVORO	2.799	4.770	2.199	936	445	242	77	54	486	11.522	27.382	13.264
ALTRA CONDIZIONE	102	88	71	35	20	9	3	1	8	329	814	429
TRIESTE	26.406	36.597	28.346	17.954	5.412	1.293	338	185	1.612	116.531	295.250	137.075
CONDIZIONI PROFESS. INDIPENDENTI	6.699	16.680	21.488	15.658	4.639	1.029	262	144	1.246	66.599	199.604	98.590
DIPENDENTI	1.312	3.188	3.162	2.459	782	227	49	22	192	11.201	32.817	16.320
COADIUVANTI	5.343	13.358	18.179	13.092	3.832	799	210	122	1.054	54.935	165.442	81.614
AGRICOLTURA	44	134	147	107	25	3	3	-	-	463	1.345	656
INDIPENDENTI	62	167	164	145	72	22	8	5	46	645	2.062	1.077
DIPENDENTI	47	133	136	124	68	20	7	3	25	536	1.751	922
COADIUVANTI	13	32	28	20	4	2	1	2	21	102	301	148
INDUSTRIE	2	2	-	1	-	-	-	-	-	5	10	7
INDIPENDENTI	1.712	5.600	7.923	5.613	1.680	365	92	56	479	23.041	70.846	35.713
DIPENDENTI	273	840	979	727	220	57	16	4	32	3.116	9.384	4.803
COADIUVANTI	1.438	4.736	6.916	4.864	1.456	308	75	52	447	19.845	61.214	30.791
ALTRE ATTIVITA*	1	24	28	22	4	-	1	-	-	80	248	119
INDIPENDENTI	4.925	10.913	13.401	9.900	2.887	642	162	83	721	42.913	126.696	61.800
DIPENDENTI	992	2.215	2.047	1.608	494	150	26	15	135	7.547	21.682	10.595
COADIUVANTI	3.892	8.590	11.235	8.208	2.372	489	134	68	586	34.988	103.927	50.675
CONDIZ. NON PROFESS. IN CERCA DI PRIMA OCCUPAZIONE	41	108	119	84	21	3	2	-	-	378	1.087	530
CASALINGHE	19.707	19.917	6.858	2.296	773	264	76	41	366	49.932	95.646	38.485
PERSONE RITIRATE DAL LAVORO	45	56	60	23	11	3	1	-	-	199	509	255
ALTRA CONDIZIONE	10.067	3.773	1.247	421	142	40	18	11	93	15.719	24.207	4.233
DAL LAVORO	9.239	15.719	5.289	1.693	579	208	53	27	234	32.807	68.064	32.417
ALTRA CONDIZIONE	356	369	262	159	41	13	4	3	39	1.207	2.866	1.580

Segue Tav. 12 — Famiglie residenti per ampiezza della famiglia,
condizione professionale o non professionale del capo famiglia e provincia

PROVINCIE E REGIONI — CONDIZIONE DEL CAPO FAMIGLIA	FAMIGLIE CON COMPONENTI									TOTALE		
	1	2	3	4	5	6	7	8 e più		Famiglie	Componenti	
								Famiglie	Componenti		MF	M
FRIULI-VENEZIA GIULIA	66.851	97.866	92.243	78.386	36.532	14.555	5.376	3.853	34.627	395.662	1.195.105	573.618
CONDIZIONI PROFESS.	17.300	44.584	67.620	66.457	29.942	10.937	3.766	2.576	22.996	243.182	839.846	419.244
INDIPENDENTI	4.369	11.354	15.105	16.114	8.623	3.974	1.623	1.389	12.693	62.551	227.861	114.979
DIPENDENTI	12.791	32.861	52.025	49.938	21.157	6.919	2.122	1.170	10.153	178.983	606.646	301.629
COADIUVANTI	140	369	490	405	162	44	21	17	150	1.648	5.339	2.636
AGRICOLTURA	1.342	3.709	4.869	5.419	4.200	2.507	1.194	1.160	10.635	24.400	100.078	52.232
INDIPENDENTI	984	3.073	3.820	4.133	3.357	2.083	1.024	1.044	9.616	19.518	81.189	42.403
DIPENDENTI	343	620	1.019	1.253	814	416	166	107	937	4.738	18.317	9.523
COADIUVANTI	15	16	30	33	29	8	4	9	82	144	572	306
INDUSTRIE	5.303	18.331	31.464	31.750	14.551	4.940	1.580	912	7.934	108.831	384.746	193.523
INDIPENDENTI	903	2.879	4.668	5.150	2.387	790	265	158	1.380	17.200	61.175	30.863
DIPENDENTI	4.385	15.352	26.660	26.467	12.126	4.138	1.308	751	6.528	91.187	322.079	161.896
COADIUVANTI	15	100	136	133	38	12	7	3	26	444	1.492	764
ALTRE ATTIVITA'	10.655	22.544	31.287	29.288	11.191	3.490	992	504	4.427	109.951	355.022	173.489
INDIPENDENTI	2.482	5.402	6.617	6.831	2.879	1.101	334	187	1.697	25.833	85.497	41.713
DIPENDENTI	8.063	16.889	24.346	22.218	8.217	2.365	648	312	2.688	83.058	266.250	130.210
COADIUVANTI	110	253	324	239	95	24	10	5	42	1.060	3.275	1.566
CONDIZ. NON PROFESS.	49.551	53.282	24.623	11.929	6.590	3.618	1.610	1.277	11.631	152.480	355.259	154.374
IN CERCA DI PRIMA												
OCCUPAZIONE	106	144	122	40	15	3	1	1	8	432	1.028	514
CASALINGHE	22.637	10.402	4.499	1.928	863	340	129	115	1.015	40.913	72.923	16.245
PERSONE RITIRATE												
DAL LAVORO	25.627	41.573	19.179	9.433	5.452	3.168	1.434	1.129	10.301	106.995	270.649	132.024
ALTRA CONDIZIONE	1.181	1.163	823	528	260	107	46	32	307	4.140	10.659	5.591
IMPERIA	16.069	22.177	19.433	14.598	5.365	1.797	600	374	3.291	80.413	222.212	107.193
CONDIZIONI PROFESS.	4.531	10.355	15.291	12.778	4.591	1.510	506	307	2.691	49.869	160.474	80.697
INDIPENDENTI	1.921	4.527	5.993	4.915	1.674	543	149	79	695	19.801	61.960	31.363
DIPENDENTI	2.565	5.690	9.137	7.754	2.893	959	353	226	1.980	29.577	97.042	48.621
COADIUVANTI	45	138	161	109	24	8	4	2	16	491	1.452	713
AGRICOLTURA	1.185	2.656	3.386	2.571	963	333	96	56	486	11.246	34.910	17.965
INDIPENDENTI	823	2.166	2.610	2.015	749	260	74	35	304	8.732	27.172	13.938
DIPENDENTI	351	468	747	541	211	69	21	20	174	2.428	7.482	3.898
COADIUVANTI	11	22	29	15	3	4	1	1	8	86	256	129
INDUSTRIE	882	2.641	4.694	4.308	1.691	636	249	174	1.513	15.275	53.005	27.227
INDIPENDENTI	264	714	1.136	1.091	329	116	22	14	117	3.686	12.076	6.204
DIPENDENTI	612	1.912	3.539	3.200	1.358	519	227	159	1.388	11.526	40.734	20.922
COADIUVANTI	6	15	19	17	4	1	—	1	8	63	195	101
ALTRE ATTIVITA'	2.464	5.058	7.211	5.899	1.937	541	161	77	692	23.348	72.559	35.505
INDIPENDENTI	834	1.647	2.247	1.809	596	167	53	30	274	7.383	22.732	11.221
DIPENDENTI	1.602	3.310	4.851	4.013	1.324	371	105	47	418	15.623	48.826	23.801
COADIUVANTI	28	101	113	77	17	3	3	—	—	342	1.001	483
CONDIZ. NON PROFESS.	11.538	11.822	4.142	1.820	774	287	94	67	600	30.544	61.738	26.496
IN CERCA DI PRIMA												
OCCUPAZIONE	20	34	18	9	4	1	—	—	—	86	204	101
CASALINGHE	3.828	1.508	536	238	86	30	12	14	119	6.252	10.217	1.957
PERSONE RITIRATE												
DAL LAVORO	7.409	10.017	3.452	1.476	641	232	72	49	436	23.348	49.240	23.388
ALTRA CONDIZIONE	281	263	136	97	43	24	10	4	45	858	2.077	1.050
SAVONA	18.116	29.171	27.748	18.931	7.077	2.151	684	415	3.653	104.293	292.158	142.300
CONDIZIONI PROFESS.	5.100	13.239	21.064	16.306	5.977	1.763	557	330	2.901	64.336	207.257	104.693
INDIPENDENTI	1.835	4.329	5.911	4.958	1.901	590	177	82	703	19.783	63.045	31.901
DIPENDENTI	3.208	8.736	14.937	11.197	4.035	1.163	378	247	2.190	43.901	142.268	71.830
COADIUVANTI	57	174	216	151	41	10	2	1	8	652	1.944	962
AGRICOLTURA	647	1.473	1.723	1.378	644	237	91	38	336	6.231	19.889	10.439
INDIPENDENTI	547	1.355	1.554	1.246	571	210	82	34	297	5.599	17.889	9.366
DIPENDENTI	96	109	155	123	70	25	9	4	39	591	1.873	1.009
COADIUVANTI	4	9	14	9	3	2	—	—	—	41	127	64
INDUSTRIE	1.588	5.640	10.015	7.829	2.905	869	291	210	1.862	29.347	97.867	49.965
INDIPENDENTI	303	903	1.486	1.293	460	125	27	19	158	4.616	15.136	7.670
DIPENDENTI	1.277	4.698	8.486	6.503	2.440	743	264	191	1.704	24.602	82.353	42.103
COADIUVANTI	8	39	43	33	5	1	—	—	—	129	378	192
ALTRE ATTIVITA'	2.865	6.126	9.326	7.099	2.428	657	175	82	703	28.758	89.501	44.289
INDIPENDENTI	985	2.071	2.871	2.419	870	255	68	29	248	9.568	30.020	14.865
DIPENDENTI	1.835	3.929	6.296	4.571	1.525	395	105	52	447	18.708	58.042	28.718
COADIUVANTI	45	126	159	109	33	7	2	1	8	482	1.439	706
CONDIZ. NON PROFESS.	13.016	15.932	6.684	2.625	1.100	388	127	85	752	39.957	84.901	37.607
IN CERCA DI PRIMA												
OCCUPAZIONE	34	42	28	18	3	1	—	—	—	126	295	147
CASALINGHE	6.080	2.393	918	303	120	35	12	14	128	9.875	15.854	2.968
PERSONE RITIRATE												
DAL LAVORO	6.611	13.243	5.564	2.197	938	338	110	65	569	29.066	66.634	33.401
ALTRA CONDIZIONE	291	254	174	107	39	14	5	6	55	890	2.118	1.091

Segue Tav. 12 — Famiglie residenti per ampiezza della famiglia,
condizione professionale o non professionale del capo famiglia e provincia

PROVINCIE E REGIONI — CONDIZIONE DEL CAPO FAMIGLIA	FAMIGLIE CON COMPONENTI									TOTALE		
	1	2	3	4	5	6	7	8 e più		Famiglie	Componenti	
								Famiglie	Componenti		MF	M
GENOVA	78.371	108.015	102.312	69.767	23.219	7.208	2.191	1.592	14.220	392.675	1.069.305	510.466
CONDIZIONI PROFESS. INDIPENDENTI	21.340	47.526	75.573	59.451	19.324	5.723	1.681	1.237	10.950	231.855	734.590	368.751
DIPENDENTI	5.398	10.401	13.515	11.277	4.062	1.270	343	214	1.897	46.480	144.081	72.282
COADIUVANTI	15.700	36.567	61.275	47.597	15.118	4.474	1.328	1.017	9.000	183.016	583.417	292.992
AGRICOLTURA	242	558	783	577	144	39	10	6	53	2.359	7.092	3.477
INDIPENDENTI	888	1.463	1.554	1.356	637	275	95	64	558	6.332	19.958	10.581
DIPENDENTI	804	1.318	1.403	1.227	571	250	84	59	517	5.716	18.017	9.573
COADIUVANTI	78	136	138	123	58	24	11	5	41	573	1.808	945
INDUSTRIE	6	9	13	6	8	1	-	-	-	43	133	63
INDIPENDENTI	6.609	19.502	33.646	26.167	8.726	2.647	836	699	6.226	98.832	322.809	164.424
DIPENDENTI	1.081	2.731	4.033	3.496	1.194	316	91	43	390	12.985	41.519	20.988
COADIUVANTI	5.493	16.670	29.442	22.546	7.503	2.327	743	656	5.836	85.380	279.857	142.725
ALTRE ATTIVITA*	35	101	171	125	29	4	2	-	-	467	1.433	711
INDIPENDENTI	13.843	26.561	40.373	31.928	9.961	2.801	750	474	4.166	126.691	391.823	193.746
DIPENDENTI	3.513	6.352	8.079	6.554	2.297	704	168	112	990	27.779	84.545	41.721
COADIUVANTI	10.129	19.761	31.695	24.928	7.557	2.063	574	356	3.123	97.063	301.752	149.322
CONDIZ.NON PROFESS. IN CERCA DI PRIMA OCCUPAZIONE	201	448	599	446	107	34	8	6	53	1.849	5.526	2.703
CASALINGHE	57.031	60.489	26.739	10.316	3.895	1.485	510	355	3.270	160.820	334.715	141.715
PERSONE RITIRATE DAL LAVORO	259	306	228	93	26	7	2	2	17	923	2.130	1.078
ALTRA CONDIZIONE	29.552	12.970	4.794	1.724	644	203	72	57	491	50.016	82.203	15.988
LA SPEZIA	25.953	45.997	20.967	8.071	3.054	1.198	411	262	2.380	105.913	240.647	119.621
CONDIZIONI PROFESS. INDIPENDENTI	1.267	1.216	750	428	171	77	25	34	382	3.968	9.535	5.028
DIPENDENTI	15.372	23.423	23.131	17.098	5.643	1.586	430	203	1.744	86.886	242.488	116.825
COADIUVANTI	3.402	9.992	17.666	14.983	4.847	1.268	326	147	1.253	52.631	171.694	86.409
AGRICOLTURA	1.115	2.408	3.332	3.028	1.145	318	79	46	395	11.471	36.620	18.346
INDIPENDENTI	2.256	7.516	14.216	11.866	3.681	944	247	100	849	40.826	134.047	67.548
DIPENDENTI	31	68	118	89	21	6	-	1	9	334	1.027	515
COADIUVANTI	291	636	715	613	367	158	43	34	291	2.857	9.535	4.938
INDIPENDENTI	257	553	596	487	301	132	33	31	265	2.390	7.892	4.079
DIPENDENTI	32	79	114	122	65	26	10	3	26	451	1.597	835
COADIUVANTI	2	4	5	4	1	-	-	-	-	16	46	24
INDUSTRIE	1.078	5.020	9.259	7.368	2.283	583	150	70	594	25.811	84.924	43.328
INDIPENDENTI	183	660	940	932	308	64	17	2	16	3.106	10.110	5.134
DIPENDENTI	892	4.346	8.290	6.420	1.972	517	133	68	578	22.638	74.605	38.082
COADIUVANTI	3	14	29	16	3	2	-	-	-	67	209	112
ALTRE ATTIVITA*	2.033	4.336	7.692	7.002	2.197	527	133	43	368	23.963	77.235	38.143
INDIPENDENTI	675	1.195	1.796	1.609	536	122	29	13	114	5.975	18.618	9.133
DIPENDENTI	1.332	3.091	5.812	5.324	1.644	401	104	29	245	17.737	57.845	28.631
COADIUVANTI	26	50	84	69	17	4	-	1	9	251	772	379
CONDIZ.NON PROFESS. IN CERCA DI PRIMA OCCUPAZIONE	11.970	13.431	5.465	2.115	796	318	104	56	491	34.255	70.794	30.416
CASALINGHE	38	58	58	16	11	1	1	1	8	184	468	242
PERSONE RITIRATE DAL LAVORO	6.417	2.263	775	242	76	20	10	2	16	9.805	14.822	2.416
ALTRA CONDIZIONE	5.106	10.647	4.394	1.708	666	278	87	48	421	22.934	52.442	26.227
LIGURIA	409	463	238	149	43	19	6	5	46	1.332	3.062	1.531
CONDIZIONI PROFESS. INDIPENDENTI	127.928	182.786	172.624	120.394	41.304	12.742	3.905	2.584	22.908	664.267	1.826.165	876.784
DIPENDENTI	34.373	81.112	129.594	103.518	34.739	10.264	3.070	2.021	17.795	398.691	1.274.015	640.550
COADIUVANTI	10.269	21.665	28.751	24.178	8.782	2.721	748	421	3.690	97.535	305.726	153.892
AGRICOLTURA	23.729	58.509	99.565	78.414	25.727	7.480	2.306	1.590	14.019	297.320	956.774	480.991
INDIPENDENTI	375	938	1.278	926	230	63	16	10	86	3.836	11.515	5.667
DIPENDENTI	3.011	6.228	7.378	5.918	2.611	1.003	325	192	1.671	26.666	84.292	43.923
COADIUVANTI	2.431	5.392	6.163	4.975	2.192	852	273	159	1.383	22.437	70.970	36.956
INDUSTRIE	557	792	1.154	909	404	144	51	32	280	4.043	12.760	6.687
INDIPENDENTI	23	44	61	34	15	7	1	1	8	186	562	280
DIPENDENTI	10.157	32.803	57.614	45.672	15.605	4.735	1.526	1.153	10.195	169.265	558.605	284.944
COADIUVANTI	1.831	5.008	7.595	6.812	2.291	621	157	78	681	24.393	78.841	39.996
ALTRE ATTIVITA*	8.274	27.626	49.757	38.669	13.273	4.106	1.367	1.074	9.506	144.146	477.549	243.832
INDIPENDENTI	52	169	262	191	41	8	2	1	8	726	2.215	1.116
DIPENDENTI	21.205	42.081	64.602	51.928	16.523	4.526	1.219	676	5.929	202.760	631.116	311.683
COADIUVANTI	6.007	11.265	14.993	12.391	4.299	1.248	318	184	1.626	50.705	155.915	76.940
CONDIZ.NON PROFESS. IN CERCA DI PRIMA OCCUPAZIONE	14.898	30.091	48.654	38.836	12.050	3.230	888	484	4.233	149.131	466.465	230.472
CASALINGHE	300	725	955	701	174	48	13	8	70	2.924	8.738	4.271
PERSONE RITIRATE DAL LAVORO	93.555	101.674	43.030	16.876	6.565	2.478	835	563	5.113	265.576	552.148	236.234
ALTRA CONDIZIONE	351	440	332	136	44	10	3	3	25	1.319	3.097	1.568
LA SPEZIA	45.877	19.134	7.023	2.507	926	288	106	87	754	75.948	123.096	23.329
CONDIZIONI PROFESS. INDIPENDENTI	45.079	79.904	34.377	13.452	5.299	2.046	680	424	3.806	181.261	409.163	202.637
DIPENDENTI	2.248	2.196	1.298	781	296	134	46	49	528	7.048	16.792	8.700

Segue Tav. 12 — Famiglie residenti per ampiezza della famiglia,
condizione professionale o non professionale del capo famiglia e provincia

PROVINCIE E REGIONI — CONDIZIONE DEL CAPO FAMIGLIA	FAMIGLIE CON COMPONENTI									TOTALE		
	1	2	3	4	5	6	7	8 e più		Famiglie	Componenti	
								Famiglie	Componenti		MF	M
PIACENZA	13.375	22.668	23.802	18.716	8.265	3.088	1.180	829	7.362	91.923	280.456	138.277
CONDIZIONI PROFESS. INDIPENDENTI	3.966	12.007	18.292	16.108	6.928	2.420	889	572	5.055	61.182	207.726	105.633
DIPENDENTI	1.430	4.176	6.062	5.754	2.955	1.205	489	355	3.152	22.426	79.564	40.970
COADIUVANTI	2.496	7.729	12.068	10.233	3.927	1.200	396	216	1.895	38.265	126.592	63.888
AGRICOLTURA	40	102	162	121	46	15	4	1	8	491	1.570	775
INDIPENDENTI	1.033	2.636	3.507	3.635	2.177	1.001	434	343	3.074	14.766	54.369	29.117
DIPENDENTI	674	1.786	2.279	2.363	1.500	749	331	277	2.484	9.959	37.330	20.062
COADIUVANTI	349	834	1.204	1.258	671	250	100	65	582	4.731	16.798	8.926
INDUSTRIE	10	16	24	14	6	2	3	1	8	76	241	129
INDIPENDENTI	1.134	5.017	8.183	6.818	2.596	780	255	122	1.065	24.905	83.499	42.323
DIPENDENTI	236	919	1.539	1.417	585	167	64	29	248	4.956	16.982	8.543
COADIUVANTI	893	4.065	6.597	5.359	2.002	611	191	93	817	19.811	66.080	33.561
ALTRE ATTIVITA*	5	33	47	42	9	2	-	-	-	138	437	219
INDIPENDENTI	1.799	4.354	6.602	5.655	2.155	639	200	107	916	21.511	69.858	34.193
DIPENDENTI	520	1.471	2.244	1.974	870	289	94	49	420	7.511	25.252	12.365
COADIUVANTI	1.254	2.830	4.267	3.616	1.254	339	105	58	496	13.723	43.714	21.401
CONDIZ. NON PROFESS. IN CERCA DI PRIMA OCCUPAZIONE	25	53	91	65	31	11	1	-	-	277	892	427
CASALINGHE	9.409	10.661	5.510	2.608	1.337	668	291	257	2.307	30.741	72.730	32.644
PERSONE RITIRATE DAL LAVORO	18	25	28	6	-	1	-	-	-	78	182	88
ALTRA CONDIZIONE	3.468	1.890	918	332	148	59	24	20	181	6.859	12.773	3.008
PARMA	5.709	8.504	4.402	2.189	1.148	595	261	232	2.081	23.040	57.897	28.625
CONDIZIONI PROFESS. INDIPENDENTI	214	242	162	81	41	13	6	5	45	764	1.878	923
DIPENDENTI	17.452	31.654	33.203	25.494	11.975	4.586	1.544	1.138	10.127	127.046	390.671	191.374
COADIUVANTI	4.890	16.567	26.215	21.930	9.810	3.483	1.132	813	7.196	84.840	289.457	146.210
AGRICOLTURA	1.758	5.983	8.727	7.790	3.982	1.766	638	500	4.438	31.144	110.475	57.015
INDIPENDENTI	3.080	10.382	17.233	13.967	5.748	1.695	485	309	2.723	52.899	176.439	87.946
DIPENDENTI	52	202	255	173	80	22	9	4	35	797	2.543	1.249
COADIUVANTI	887	3.144	4.130	3.814	2.498	1.244	535	446	3.949	16.698	62.469	33.360
INDIPENDENTI	634	2.472	3.134	2.856	1.935	1.027	449	370	3.291	12.877	48.675	26.135
DIPENDENTI	248	647	970	945	555	211	86	75	649	3.737	13.524	7.083
COADIUVANTI	5	25	26	13	8	6	-	1	9	84	270	142
INDUSTRIE	1.613	6.815	12.141	9.876	3.978	1.212	320	206	1.852	36.161	122.424	61.652
INDIPENDENTI	394	1.389	2.488	2.230	873	315	73	52	472	7.814	26.794	13.470
DIPENDENTI	1.201	5.349	9.567	7.568	3.074	892	244	153	1.370	28.048	94.672	47.721
COADIUVANTI	18	77	86	78	31	5	3	1	10	299	958	461
ALTRE ATTIVITA*	2.390	6.608	9.944	8.240	3.334	1.027	277	161	1.395	31.981	104.564	51.198
INDIPENDENTI	730	2.122	3.105	2.704	1.174	424	116	78	675	10.453	35.006	17.410
DIPENDENTI	1.631	4.386	6.696	5.454	2.119	592	155	81	704	21.114	68.243	33.142
COADIUVANTI	29	100	143	82	41	11	6	2	16	414	1.315	646
CONDIZ. NON PROFESS. IN CERCA DI PRIMA OCCUPAZIONE	12.562	15.087	6.988	3.564	2.165	1.103	412	325	2.931	42.206	101.214	45.164
CASALINGHE	29	58	49	14	8	3	-	-	-	161	406	189
PERSONE RITIRATE DAL LAVORO	4.797	2.273	994	544	273	93	38	33	301	9.045	16.991	3.976
ALTRA CONDIZIONE	7.327	12.329	5.618	2.798	1.811	983	363	280	2.521	31.509	80.046	39.076
REGGIO NELL'EMILIA	409	427	327	208	73	24	11	12	109	1.491	3.771	1.923
CONDIZIONI PROFESS. INDIPENDENTI	13.837	26.212	30.829	24.940	12.896	5.548	2.112	1.874	16.937	118.248	387.997	191.424
DIPENDENTI	4.157	14.293	24.989	21.803	10.524	4.240	1.580	1.369	12.279	82.955	296.321	149.392
COADIUVANTI	1.335	5.075	8.592	8.301	4.600	2.237	955	974	8.834	32.069	122.406	62.967
AGRICOLTURA	2.778	9.114	16.223	13.385	5.864	1.981	615	384	3.354	50.344	172.030	85.488
INDIPENDENTI	44	104	174	117	60	22	10	11	91	542	1.835	937
DIPENDENTI	745	2.868	4.381	4.309	3.041	1.734	830	909	8.218	18.817	76.497	40.369
COADIUVANTI	463	2.032	2.977	2.968	2.291	1.423	728	803	7.279	13.685	57.698	30.654
INDUSTRIE	273	827	1.390	1.325	740	307	97	103	915	5.062	18.533	9.572
INDIPENDENTI	9	9	14	16	10	4	5	3	24	70	266	143
DIPENDENTI	1.611	6.753	12.727	10.709	4.521	1.517	454	288	2.505	38.580	133.524	66.896
COADIUVANTI	346	1.338	2.696	2.661	1.088	332	94	74	655	8.629	30.499	15.337
ALTRE ATTIVITA*	1.253	5.390	9.968	8.000	3.407	1.179	358	213	1.842	29.768	102.394	51.227
INDIPENDENTI	12	25	63	48	26	6	2	1	8	183	631	332
DIPENDENTI	1.801	4.672	7.881	6.785	2.962	989	296	172	1.556	25.558	86.300	42.127
COADIUVANTI	526	1.705	2.919	2.672	1.221	482	133	97	900	9.755	34.209	16.976
CONDIZ. NON PROFESS. IN CERCA DI PRIMA OCCUPAZIONE	1.252	2.897	4.865	4.060	1.717	495	160	68	597	15.514	51.153	24.689
CASALINGHE	23	70	97	53	24	12	3	7	59	289	938	462
PERSONE RITIRATE DAL LAVORO	9.680	11.919	5.840	3.137	2.372	1.308	532	505	4.658	35.293	91.676	42.032
ALTRA CONDIZIONE	26	42	58	21	5	-	-	-	-	152	393	182
REGGIO EMILIA	3.358	1.640	781	396	210	82	31	27	253	6.525	12.577	3.024
INDIPENDENTI	6.048	9.897	4.747	2.567	2.082	1.197	477	464	4.257	27.479	75.539	37.226
DIPENDENTI	248	340	254	153	75	29	24	14	148	1.137	3.167	1.600

Segue Tav. 12 — Famiglie residenti per ampiezza della famiglia,
condizione professionale o non professionale del capo famiglia e provincia

PROVINCIE E REGIONI — CONDIZIONE DEL CAPO FAMIGLIA	FAMIGLIE CON COMPONENTI									TOTALE		
	1	2	3	4	5	6	7	8 e più		Famiglie	Componenti	
								Famiglie	Componenti		MF	M
MODENA	18.625	37.243	44.320	35.778	18.139	7.507	2.850	2.574	23.684	167.036	548.554	270.397
CONDIZIONI PROFESS.	6.325	21.290	36.557	31.467	15.013	5.852	2.177	1.885	17.211	120.566	427.071	214.638
INDIPENDENTI	1.961	6.919	11.311	10.489	5.640	2.568	1.076	1.157	10.580	41.121	153.408	78.444
DIPENDENTI	4.313	14.188	24.945	20.789	9.278	3.237	1.085	712	6.489	78.547	270.576	134.681
COADIUVANTI	51	183	301	189	95	47	16	16	142	898	3.087	1.513
AGRICOLTURA	1.047	4.143	5.767	5.307	3.656	2.036	936	977	8.922	23.869	93.832	49.321
INDIPENDENTI	574	2.496	3.306	3.177	2.429	1.521	722	856	7.854	15.081	62.371	33.110
DIPENDENTI	468	1.635	2.440	2.113	1.217	510	210	119	1.050	8.712	31.175	16.063
COADIUVANTI	5	12	21	17	10	5	4	2	18	76	286	148
INDUSTRIE	2.496	10.256	19.830	16.475	7.201	2.481	779	599	5.473	60.117	210.215	105.224
INDIPENDENTI	514	1.922	3.951	3.565	1.498	473	148	145	1.292	12.216	43.127	21.615
DIPENDENTI	1.970	8.267	15.763	12.847	5.670	1.987	625	447	4.118	47.576	165.946	83.048
COADIUVANTI	12	67	116	63	33	21	6	7	63	325	1.142	561
ALTRE ATTIVITA*	2.782	6.891	10.960	9.685	4.156	1.335	462	309	2.816	36.580	123.024	60.093
INDIPENDENTI	873	2.501	4.054	3.747	1.713	574	206	156	1.434	13.824	47.910	23.719
DIPENDENTI	1.875	4.286	6.742	5.829	2.391	740	250	146	1.321	22.259	73.455	35.570
COADIUVANTI	34	104	164	109	52	21	6	7	61	497	1.659	804
CONDIZ. NON PROFESS.	12.300	15.953	7.763	4.311	3.126	1.655	673	689	6.473	46.470	121.483	55.759
IN CERCA DI PRIMA												
OCCUPAZIONE	36	47	44	23	1	3	1	3	29	158	413	202
CASALINGHE	3.550	1.881	872	509	266	99	39	42	392	7.258	14.553	3.770
PERSONE RITIRATE												
DAL LAVORO	8.324	13.477	6.461	3.550	2.744	1.499	620	624	5.858	37.299	101.773	49.383
ALTRA CONDIZIONE	390	548	386	229	115	54	13	20	194	1.755	4.744	2.404
BOLOGNA	41.606	78.407	86.056	57.959	24.680	8.923	3.012	2.288	20.629	302.931	907.075	438.339
CONDIZIONI PROFESS.	13.137	41.830	69.959	50.428	20.255	6.980	2.325	1.753	15.687	206.667	683.503	340.478
INDIPENDENTI	3.561	11.389	18.123	14.260	6.789	2.776	1.105	1.073	9.735	59.076	205.819	104.072
DIPENDENTI	9.471	30.090	51.315	35.841	13.322	4.151	1.208	670	5.861	146.068	472.793	234.011
COADIUVANTI	105	351	521	327	144	53	12	10	91	1.523	4.891	2.395
AGRICOLTURA	1.222	4.367	5.906	5.212	3.460	1.830	927	938	8.548	23.862	91.839	48.319
INDIPENDENTI	507	2.230	3.067	3.093	2.408	1.427	765	850	7.759	14.347	60.256	32.050
DIPENDENTI	705	2.117	2.816	2.093	1.033	395	160	82	732	9.401	31.146	16.049
COADIUVANTI	10	20	23	26	19	8	2	6	57	114	437	220
INDUSTRIE	4.309	17.968	32.479	22.463	8.421	2.638	726	429	3.743	89.433	294.292	147.098
INDIPENDENTI	1.025	3.716	6.696	4.932	1.905	537	118	74	638	14.307	62.484	31.201
DIPENDENTI	3.248	14.138	25.601	17.440	6.469	2.083	603	354	3.095	69.936	230.246	115.114
COADIUVANTI	36	114	182	91	47	18	5	1	10	494	1.562	783
ALTRE ATTIVITA*	7.606	19.495	31.574	22.753	8.374	2.512	672	386	3.396	93.372	297.372	145.061
INDIPENDENTI	2.029	5.443	8.360	6.235	2.476	812	222	149	1.338	25.726	83.079	40.821
DIPENDENTI	5.518	13.835	22.898	16.308	5.820	1.673	445	234	2.034	66.731	211.401	102.848
COADIUVANTI	59	217	316	210	78	27	5	3	24	915	2.892	1.392
CONDIZ. NON PROFESS.	28.469	36.577	16.097	7.531	4.425	1.943	687	535	4.942	96.264	223.572	97.861
IN CERCA DI PRIMA												
OCCUPAZIONE	73	123	94	26	7	2	3	1	8	329	781	376
CASALINGHE	10.795	5.396	2.306	1.107	503	148	64	43	397	20.362	37.181	8.191
PERSONE RITIRATE												
DAL LAVORO	16.924	30.242	13.154	6.151	3.809	1.760	602	478	4.366	73.120	179.659	86.260
ALTRA CONDIZIONE	677	816	543	247	106	33	18	13	171	2.453	5.951	3.034
FERRARA	12.473	28.295	31.217	25.619	12.431	4.991	1.650	1.277	11.471	117.953	380.312	185.163
CONDIZIONI PROFESS.	3.276	14.326	25.476	22.921	10.540	3.891	1.296	981	8.822	82.707	293.980	146.047
INDIPENDENTI	923	4.363	6.987	6.865	3.659	1.642	651	610	5.561	25.700	96.335	48.392
DIPENDENTI	2.334	9.858	18.305	15.912	6.818	2.229	635	367	3.226	56.458	195.748	96.729
COADIUVANTI	19	105	184	144	63	20	10	4	35	549	1.897	926
AGRICOLTURA	732	3.926	5.948	5.677	3.456	1.626	700	610	5.572	22.675	86.644	43.922
INDIPENDENTI	229	1.680	2.539	2.649	1.890	1.013	462	496	4.567	10.958	45.131	23.044
DIPENDENTI	500	2.230	3.368	2.991	1.548	606	233	113	995	11.589	41.030	20.632
COADIUVANTI	3	16	41	37	18	7	5	1	10	128	483	246
INDUSTRIE	773	5.289	11.187	9.730	3.921	1.261	356	221	1.931	32.738	115.426	57.774
INDIPENDENTI	154	978	1.660	1.612	649	217	77	41	359	5.388	18.983	9.528
DIPENDENTI	615	4.276	9.478	8.081	3.257	1.041	276	179	1.564	27.203	95.952	48.005
COADIUVANTI	4	35	49	37	15	3	3	1	8	147	491	241
ALTRE ATTIVITA*	1.771	5.111	8.341	7.514	3.163	1.004	240	150	1.319	27.294	91.910	44.351
INDIPENDENTI	540	1.705	2.788	2.604	1.120	412	112	73	635	9.354	32.221	15.820
DIPENDENTI	1.219	3.352	5.459	4.840	2.013	582	126	75	667	17.666	58.766	28.092
COADIUVANTI	12	54	94	70	30	10	2	2	17	274	923	439
CONDIZ. NON PROFESS.	9.197	13.969	5.741	2.698	1.891	1.100	354	296	2.649	35.246	86.332	39.116
IN CERCA DI PRIMA												
OCCUPAZIONE	15	51	72	29	6	3	—	1	8	177	505	250
CASALINGHE	3.081	1.507	654	322	136	53	21	13	113	5.787	10.603	2.357
PERSONE RITIRATE												
DAL LAVORO	5.876	12.130	4.756	2.227	1.681	1.018	327	273	2.453	28.288	72.567	35.192
ALTRA CONDIZIONE	225	281	259	120	68	26	6	9	75	994	2.657	1.317

Segue Tav. 12 — Famiglie residenti per ampiezza della famiglia,
condizione professionale o non professionale del capo famiglia e provincia

PROVINCIE E REGIONI — CONDIZIONE DEL CAPO FAMIGLIA	FAMIGLIE CON COMPONENTI									TOTALE		
	1	2	3	4	5	6	7	8 e più		Famiglie	Componenti	
								Famiglie	Componenti		MF	M
RAVENNA	13.787	24.322	27.992	23.562	10.892	4.471	1.650	1.676	15.260	108.352	348.751	171.143
CONDIZIONI PROPESS.	4.028	13.157	23.201	21.132	9.268	3.677	1.307	1.306	11.865	77.076	273.889	137.483
INDIPENDENTI	1.193	4.131	6.728	6.566	3.696	1.755	761	1.004	9.233	25.834	99.473	50.761
DIPENDENTI	2.796	8.935	16.311	14.429	5.527	1.905	534	296	2.575	50.733	172.693	85.879
COADIUVANTI	39	91	162	137	45	17	12	6	57	509	1.723	843
AGRICOLTURA	919	3.387	4.765	4.344	2.998	1.690	734	984	9.052	19.821	78.684	40.915
INDIPENDENTI	306	1.436	2.121	2.274	1.931	1.225	583	895	8.266	10.771	47.989	25.285
DIPENDENTI	605	1.941	2.627	2.052	1.061	458	148	86	759	8.978	30.424	15.496
COADIUVANTI	8	10	17	18	6	7	3	3	27	72	271	134
INDUSTRIE	1.131	4.809	10.295	9.164	3.426	1.093	300	173	1.515	30.391	105.593	52.961
INDIPENDENTI	291	1.035	1.896	1.709	704	205	61	41	363	5.942	20.425	10.255
DIPENDENTI	833	3.757	8.355	7.417	2.714	884	238	131	1.138	24.329	84.758	42.503
COADIUVANTI	7	17	44	38	8	4	1	1	14	120	410	203
ALTRE ATTIVITA*	1.978	4.961	8.141	7.624	2.844	894	273	149	1.298	26.864	89.612	43.607
INDIPENDENTI	596	1.660	2.711	2.583	1.061	325	117	68	604	9.121	31.059	15.221
DIPENDENTI	1.358	3.237	5.329	4.960	1.752	563	148	79	678	17.426	57.511	27.880
COADIUVANTI	24	64	101	81	31	6	8	2	16	317	1.042	506
CONDIZ.NON PROPESS. IN CERCA DI PRIMA OCCUPAZIONE	9.759	11.165	4.791	2.430	1.624	794	343	370	3.395	31.276	74.862	33.660
CASALINGHE	23	58	65	33	3	2	-	1	8	185	501	241
PERSONE RITIRATE DAL LAVORO	2.489	1.140	466	202	115	33	14	7	65	4.466	7.911	1.749
ALTRA CONDIZIONE	7.007	9.684	4.039	2.046	1.445	746	319	351	3.223	25.637	63.833	30.333
ALTRA CONDIZIONE	240	283	221	149	61	13	10	11	99	988	2.617	1.337
FORLI*	17.295	32.057	39.610	38.763	20.544	8.815	3.503	2.789	24.936	163.376	560.358	276.848
CONDIZIONI PROPESS.	5.447	16.374	31.121	34.047	17.296	6.958	2.710	2.104	18.741	116.057	433.685	218.369
INDIPENDENTI	1.825	5.572	9.804	11.564	6.717	3.074	1.433	1.345	12.135	41.334	162.832	83.103
DIPENDENTI	3.573	10.642	20.983	22.212	10.445	3.834	1.253	745	6.482	73.687	267.136	133.357
COADIUVANTI	49	160	334	271	134	50	24	14	124	1.036	3.717	1.909
AGRICOLTURA	702	2.620	4.369	5.185	4.050	2.280	1.274	1.301	11.748	21.781	94.385	49.534
INDIPENDENTI	388	1.572	2.551	3.142	2.856	1.677	980	1.066	9.701	14.232	64.656	34.104
DIPENDENTI	309	1.040	1.791	2.017	1.179	595	290	232	2.020	7.453	29.345	15.225
COADIUVANTI	5	8	27	26	15	8	4	3	27	96	384	205
INDUSTRIE	1.425	6.197	13.891	14.868	6.859	2.450	779	402	3.489	46.871	172.901	87.317
INDIPENDENTI	393	1.371	2.834	3.290	1.427	494	164	87	759	10.060	36.803	18.637
DIPENDENTI	1.019	4.774	10.970	11.484	5.390	1.941	603	311	2.693	36.492	134.923	68.079
COADIUVANTI	13	52	87	94	42	15	12	4	37	319	1.175	601
ALTRE ATTIVITA*	3.320	7.557	12.861	13.994	6.387	2.228	657	401	3.504	47.405	166.399	81.518
INDIPENDENTI	1.044	2.629	4.419	5.132	2.434	903	289	192	1.675	17.042	61.373	30.362
DIPENDENTI	2.245	4.828	8.222	8.711	3.876	1.298	360	202	1.769	29.742	102.868	50.053
COADIUVANTI	31	100	220	151	77	27	8	7	60	621	2.158	1.103
CONDIZ.NON PROPESS. IN CERCA DI PRIMA OCCUPAZIONE	11.848	15.683	8.489	4.716	3.248	1.857	793	685	6.195	47.319	126.673	58.479
CASALINGHE	50	117	117	39	15	9	2	2	18	351	952	471
PERSONE RITIRATE DAL LAVORO	4.847	2.353	1.252	612	361	146	48	46	409	9.665	19.183	4.871
ALTRA CONDIZIONE	6.522	12.769	6.757	3.819	2.758	1.647	727	616	5.579	35.615	101.947	50.834
ALTRA CONDIZIONE	429	444	363	246	114	55	16	21	189	1.688	4.591	2.303
EMILIA-ROMAGNA	148.450	280.858	317.029	250.831	119.822	47.929	17.501	14.445	130.406	1.196.865	3.804.174	1.862.965
CONDIZIONI PROPESS.	45.226	149.844	255.810	219.836	99.634	37.501	13.416	10.783	96.856	832.050	2.905.652	1.458.250
INDIPENDENTI	13.986	47.608	76.334	71.589	38.038	17.023	7.108	7.018	63.668	278.704	1.030.312	525.724
DIPENDENTI	30.841	100.938	177.383	146.768	60.929	20.232	6.211	3.699	32.605	547.001	1.854.057	921.979
COADIUVANTI	399	1.298	2.093	1.479	667	246	97	66	583	6.345	21.263	10.547
AGRICOLTURA	7.287	27.091	38.773	37.483	25.336	13.441	6.370	6.508	59.083	162.289	638.719	334.857
INDIPENDENTI	3.775	15.704	21.974	22.522	17.240	10.062	5.020	5.613	51.201	101.910	424.106	224.444
DIPENDENTI	3.457	11.271	16.606	14.794	8.004	3.332	1.324	875	7.702	59.663	211.975	109.046
COADIUVANTI	55	116	193	167	92	47	26	20	180	716	2.638	1.367
INDUSTRIE	14.492	63.104	120.733	100.103	40.923	13.432	3.969	2.440	21.573	359.196	1.237.874	621.245
INDIPENDENTI	3.353	12.668	23.760	21.416	8.729	2.740	799	543	4.786	74.008	256.097	128.586
DIPENDENTI	11.032	50.016	96.299	78.196	31.983	10.618	3.138	1.881	16.637	283.163	974.971	489.258
COADIUVANTI	107	420	674	491	211	74	32	16	150	2.025	6.806	3.401
ALTRE ATTIVITA*	23.447	59.649	96.304	82.250	33.375	10.628	3.077	1.835	16.200	310.565	1.029.039	502.148
INDIPENDENTI	6.858	19.236	30.600	27.651	12.069	4.221	1.289	862	7.681	102.786	350.109	172.694
DIPENDENTI	16.352	39.651	64.478	53.778	20.942	6.282	1.749	943	8.266	204.175	667.111	323.675
COADIUVANTI	237	762	1.226	821	364	125	39	30	253	3.604	11.819	5.779
CONDIZ.NON PROPESS. IN CERCA DI PRIMA OCCUPAZIONE	103.224	131.014	61.219	30.995	20.188	10.428	4.085	3.662	33.550	364.815	898.542	404.715
CASALINGHE	270	521	527	191	45	23	6	8	71	1.591	4.133	1.999
PERSONE RITIRATE DAL LAVORO	36.385	18.080	8.243	4.024	2.012	713	279	231	2.111	69.967	131.772	30.946
ALTRA CONDIZIONE	63.737	109.032	49.934	25.347	17.478	9.445	3.696	3.318	30.338	281.987	733.261	356.929
ALTRA CONDIZIONE	2.832	3.381	2.515	1.433	653	247	104	105	1.030	11.270	29.376	14.841

Segue Tav. 12 — Famiglie residenti per ampiezza della famiglia,
condizione professionale o non professionale del capo famiglia e provincia

PROVINCIE E REGIONI — CONDIZIONE DEL CAPO FAMIGLIA	FAMIGLIE CON COMPONENTI									TOTALE		
	1	2	3	4	5	6	7	8 e più		Famiglie	Componenti	
								Famiglie	Componenti		MF	M
MASSA-CARRARA	9.392	15.396	15.711	14.829	6.341	2.224	680	376	3.286	64.949	199.728	97.142
CONDIZIONI PROFESS.	1.940	6.264	11.404	12.593	5.259	1.751	508	284	2.498	40.003	141.907	71.263
INDIPENDENTI	720	1.856	2.438	2.501	1.183	448	122	59	515	9.327	31.722	15.864
DIPENDENTI	1.206	4.360	8.886	10.038	4.055	1.294	385	224	1.974	30.448	109.444	55.038
COADIUVANTI	14	48	80	54	21	9	1	1	9	228	741	361
AGRICOLTURA	227	684	700	588	389	202	67	36	310	2.893	9.983	5.153
INDIPENDENTI	199	616	591	473	323	178	51	25	214	2.456	8.350	4.321
DIPENDENTI	28	64	102	110	65	24	16	11	96	420	1.579	802
COADIUVANTI	-	4	7	5	1	-	-	-	-	17	54	30
INDUSTRIE	566	3.049	6.433	7.490	3.094	980	286	162	1.426	22.060	80.701	40.997
INDIPENDENTI	95	374	663	784	336	97	23	13	117	2.385	8.508	4.352
DIPENDENTI	468	2.667	5.750	6.693	2.751	882	263	148	1.300	19.622	72.012	36.552
COADIUVANTI	3	8	20	13	7	1	-	1	9	53	181	93
ALTRE ATTIVITA*	1.147	2.531	4.271	4.515	1.776	569	155	86	762	15.050	51.223	25.113
INDIPENDENTI	426	866	1.184	1.244	524	173	48	21	184	4.486	14.864	7.191
DIPENDENTI	710	1.629	3.034	3.235	1.239	388	106	65	578	10.406	35.853	17.684
COADIUVANTI	11	36	53	36	13	8	1	-	-	158	506	238
CONDIZ. NON PROFESS.	7.452	9.132	4.307	2.236	1.082	473	172	92	788	24.946	57.821	25.879
IN CERCA DI PRIMA												
OCCUPAZIONE	19	61	54	32	7	5	-	-	-	178	496	244
CASALINGHE	3.968	1.557	756	312	147	42	13	16	135	6.811	11.811	2.563
PERSONE RITIRATE												
DAL LAVORO	3.258	7.338	3.383	1.773	864	407	153	76	653	17.252	43.661	22.120
ALTRA CONDIZIONE	207	176	114	119	64	19	6	-	-	705	1.853	952
LUCCA	14.457	26.087	27.807	25.182	13.589	5.688	1.962	1.164	10.117	115.936	376.704	181.588
CONDIZIONI PROFESS.	3.543	11.017	19.507	20.484	10.235	3.969	1.321	754	6.565	70.830	256.835	127.572
INDIPENDENTI	1.367	3.912	5.788	6.378	3.516	1.426	521	286	2.473	23.194	84.323	42.095
DIPENDENTI	2.145	6.976	13.543	13.943	6.645	2.517	794	462	4.035	47.025	170.418	84.429
COADIUVANTI	31	129	176	163	74	26	6	6	57	611	2.094	1.048
AGRICOLTURA	496	1.545	1.934	2.002	1.397	696	312	196	1.698	8.578	32.439	16.769
INDIPENDENTI	375	1.236	1.453	1.464	1.067	550	244	148	1.265	6.537	24.670	12.772
DIPENDENTI	120	303	469	526	323	142	67	48	433	1.998	7.606	3.912
COADIUVANTI	1	6	12	12	7	4	1	-	-	43	163	85
INDUSTRIE	1.026	4.837	9.831	10.352	5.068	1.956	584	357	3.099	34.011	125.864	62.883
INDIPENDENTI	245	995	1.875	2.178	1.091	364	92	64	556	6.904	25.411	12.679
DIPENDENTI	775	3.801	7.899	8.130	3.959	1.586	490	290	2.519	26.930	99.354	49.905
COADIUVANTI	6	41	57	44	18	6	2	3	24	177	599	299
ALTRE ATTIVITA*	2.021	4.635	7.742	8.130	3.770	1.317	425	201	1.768	28.241	98.532	47.920
INDIPENDENTI	747	1.681	2.460	2.736	1.358	512	185	74	652	9.753	34.242	16.644
DIPENDENTI	1.250	2.872	5.175	5.287	2.363	789	237	124	1.083	18.097	62.958	30.612
COADIUVANTI	24	82	107	107	49	16	3	3	33	391	1.332	664
CONDIZ. NON PROFESS.	10.914	15.070	8.300	4.698	3.354	1.719	641	410	3.552	45.106	119.869	54.016
IN CERCA DI PRIMA												
OCCUPAZIONE	48	76	88	47	19	8	1	1	8	288	810	396
CASALINGHE	4.881	2.561	1.346	688	415	173	58	36	325	10.158	20.637	5.231
PERSONE RITIRATE												
DAL LAVORO	5.624	12.047	6.594	3.793	2.817	1.494	566	360	3.105	33.295	94.788	46.480
ALTRA CONDIZIONE	361	386	272	170	103	44	16	13	114	1.365	3.634	1.909
PISTOIA	9.520	17.258	19.415	16.565	8.972	3.768	1.231	835	7.354	77.564	251.980	122.825
CONDIZIONI PROFESS.	2.657	8.196	14.812	13.972	6.947	2.662	836	586	5.162	50.668	181.094	90.306
INDIPENDENTI	974	2.895	4.791	4.925	2.679	1.127	364	302	2.678	18.057	66.220	33.369
DIPENDENTI	1.659	5.209	9.867	8.914	4.221	1.508	465	279	2.440	32.122	113.182	56.062
COADIUVANTI	24	92	154	133	47	27	7	5	44	489	1.692	875
AGRICOLTURA	318	1.246	1.787	1.818	1.349	717	262	243	2.127	7.740	30.451	15.878
INDIPENDENTI	212	921	1.235	1.280	1.016	545	211	201	1.768	5.621	22.474	11.744
DIPENDENTI	105	314	542	529	329	166	48	40	342	2.073	7.794	4.040
COADIUVANTI	1	11	10	9	4	6	3	2	17	46	163	94
INDUSTRIE	982	3.750	7.861	7.274	3.439	1.173	383	248	2.187	25.110	90.262	44.921
INDIPENDENTI	237	872	1.872	1.994	888	261	69	52	463	6.245	22.525	11.181
DIPENDENTI	736	2.845	5.932	5.229	2.539	899	311	194	1.706	18.685	67.110	33.409
COADIUVANTI	9	33	57	51	12	13	3	2	18	180	627	331
ALTRE ATTIVITA*	1.357	3.200	5.164	4.880	2.159	772	191	95	848	17.818	60.361	29.507
INDIPENDENTI	525	1.102	1.684	1.651	775	321	84	49	447	6.191	21.221	10.444
DIPENDENTI	818	2.050	3.393	3.156	1.353	443	106	45	392	11.364	38.278	18.613
COADIUVANTI	14	48	87	73	31	8	1	1	9	263	882	450
CONDIZ. NON PROFESS.	6.863	9.062	4.603	2.593	2.025	1.106	395	249	2.192	26.896	70.886	32.519
IN CERCA DI PRIMA												
OCCUPAZIONE	21	35	30	14	3	2	-	-	-	105	264	137
CASALINGHE	2.979	1.175	596	367	244	85	30	24	217	5.500	10.742	2.599
PERSONE RITIRATE												
DAL LAVORO	3.654	7.650	3.815	2.127	1.724	996	356	213	1.848	20.535	57.843	28.692
ALTRA CONDIZIONE	209	202	162	85	54	23	9	12	127	756	2.037	1.091

Segue Tav. 12 — Famiglie residenti per ampiezza della famiglia,
condizione professionale o non professionale del capo famiglia e provincia

PROVINCIE E REGIONI — CONDIZIONE DEL CAPO FAMIGLIA	FAMIGLIE CON COMPONENTI									TOTALE		
	1	2	3	4	5	6	7	8 e più		Famiglie	Componenti	
								Famiglie	Componenti		MF	M
AREZZO	9.740	18.630	21.890	18.911	11.211	4.966	1.928	1.711	15.404	88.987	303.065	150.337
CONDIZIONI PROFESS.	2.466	9.197	17.541	16.373	9.109	3.787	1.459	1.247	11.215	61.179	228.670	115.090
INDIPENDENTI	763	2.802	4.880	4.941	3.185	1.556	745	834	7.583	19.706	78.830	40.533
DIPENDENTI	1.688	6.339	12.582	11.373	5.876	2.215	706	409	3.592	41.188	148.808	74.044
COADIUVANTI	15	56	79	59	48	16	8	4	40	285	1.032	513
AGRICOLTURA	422	1.648	2.675	2.843	2.312	1.333	717	844	7.677	12.794	55.369	29.146
INDIPENDENTI	291	1.148	1.719	1.874	1.671	997	565	723	6.591	8.988	40.123	21.292
DIPENDENTI	131	493	949	962	634	334	150	119	1.065	3.772	15.101	7.778
COADIUVANTI	-	7	7	7	7	2	2	2	21	34	145	76
INDUSTRIE	820	4.165	8.763	7.747	4.036	1.451	453	264	2.309	27.699	100.793	50.346
INDIPENDENTI	170	746	1.467	1.445	700	246	76	57	513	4.907	17.864	8.944
DIPENDENTI	646	3.396	7.260	6.288	3.316	1.201	374	205	1.777	22.686	82.551	41.207
COADIUVANTI	4	23	36	14	20	4	3	2	19	106	378	195
ALTRE ATTIVITA*	1.224	3.384	6.103	5.783	2.761	1.003	289	139	1.229	20.686	72.508	35.598
INDIPENDENTI	302	908	1.622	1.622	814	313	104	54	479	5.811	20.843	10.297
DIPENDENTI	911	2.450	4.373	4.123	1.926	680	182	85	750	14.730	51.156	25.059
COADIUVANTI	11	26	36	38	21	10	3	-	-	145	509	242
CONDIZ.NON PROFESS. IN CERCA DI PRIMA OCCUPAZIONE	7.274	9.433	4.349	2.538	2.102	1.179	469	464	4.189	27.808	74.395	35.247
CASALINGHE	38	61	62	29	14	4	1	1	8	210	571	285
PERSONE RITIRATE DAL LAVORO	2.546	986	436	256	160	45	23	15	127	4.467	8.208	1.904
ALTRA CONDIZIONE	4.464	8.129	3.649	2.119	1.869	1.097	439	438	3.960	22.204	63.105	31.773
ALTRA CONDIZIONE	226	257	202	134	59	33	6	10	94	927	2.511	1.285
SIENA	8.792	17.490	19.443	15.172	8.736	3.948	1.409	1.425	12.961	76.415	252.981	125.237
CONDIZIONI PROFESS.	2.174	8.661	15.683	13.164	6.932	2.920	1.058	1.061	9.663	51.653	188.450	94.906
INDIPENDENTI	644	2.494	4.036	3.756	2.330	1.201	509	742	6.901	15.712	62.084	31.888
DIPENDENTI	1.516	6.115	11.566	9.352	4.573	1.701	541	313	2.710	35.677	125.420	62.553
COADIUVANTI	14	52	81	56	29	18	8	6	52	264	946	465
AGRICOLTURA	363	1.797	2.952	2.652	1.966	1.149	538	769	7.127	12.186	51.038	27.102
INDIPENDENTI	167	747	1.138	1.175	1.085	717	373	638	5.975	6.040	28.088	15.059
DIPENDENTI	195	1.044	1.808	1.473	879	430	165	129	1.135	6.123	22.864	11.999
COADIUVANTI	1	6	6	4	2	2	-	2	17	23	86	44
INDUSTRIE	552	3.329	6.844	5.553	2.682	960	283	180	1.556	20.383	72.661	36.501
INDIPENDENTI	157	699	1.317	1.209	538	206	58	44	398	4.228	15.072	7.597
DIPENDENTI	393	2.617	5.505	4.334	2.132	750	219	134	1.141	16.084	57.312	28.754
COADIUVANTI	2	13	22	10	12	4	6	2	17	71	277	150
ALTRE ATTIVITA*	1.259	3.535	5.887	4.959	2.284	811	237	112	980	19.084	64.751	31.303
INDIPENDENTI	320	1.048	1.581	1.372	707	278	78	60	528	5.444	18.924	9.232
DIPENDENTI	928	2.454	4.253	3.545	1.562	521	157	50	434	13.470	45.244	21.800
COADIUVANTI	11	33	53	42	15	12	2	2	18	170	583	271
CONDIZ.NON PROFESS. IN CERCA DI PRIMA OCCUPAZIONE	6.618	8.829	3.760	2.008	1.804	1.028	351	364	3.298	24.762	64.531	30.331
CASALINGHE	24	40	26	10	1	2	2	-	-	105	253	128
PERSONE RITIRATE DAL LAVORO	3.252	1.017	407	187	121	40	8	12	117	5.044	8.273	1.574
ALTRA CONDIZIONE	3.110	7.578	3.203	1.721	1.642	969	333	345	3.119	18.901	54.233	27.798
ALTRA CONDIZIONE	232	194	124	90	40	17	8	7	62	712	1.772	891
GROSSEIO	8.849	18.001	18.744	14.298	6.227	2.427	741	575	5.088	69.862	214.247	106.389
CONDIZIONI PROFESS.	2.326	8.254	14.948	12.710	5.407	1.993	585	447	3.943	46.670	161.549	81.936
INDIPENDENTI	780	2.961	4.590	4.110	2.073	938	321	304	2.698	16.077	57.850	29.817
DIPENDENTI	1.514	5.232	10.265	8.538	3.315	1.047	260	142	1.237	30.313	102.839	51.681
COADIUVANTI	32	61	93	62	19	8	4	1	8	280	860	438
AGRICOLTURA	462	2.288	3.400	2.849	1.704	900	320	323	2.870	12.246	45.664	24.020
INDIPENDENTI	249	1.441	1.916	1.714	1.174	670	261	273	2.426	7.699	29.878	15.853
DIPENDENTI	204	838	1.467	1.118	524	228	57	50	444	4.486	15.584	8.057
COADIUVANTI	9	9	17	17	6	2	2	-	62	202	110	
INDUSTRIE	501	2.644	5.771	4.628	1.847	526	133	71	622	16.121	55.558	28.252
INDIPENDENTI	125	517	1.052	965	359	107	20	16	137	3.161	10.889	5.544
DIPENDENTI	372	2.113	4.696	3.656	1.486	417	112	54	477	12.906	44.503	22.617
COADIUVANTI	4	14	23	7	2	2	1	1	8	54	166	91
ALTRE ATTIVITA*	1.363	3.322	5.777	5.233	1.856	567	132	53	451	18.303	60.327	29.664
INDIPENDENTI	406	1.003	1.622	1.431	540	161	40	15	135	5.218	17.083	8.420
DIPENDENTI	938	2.281	4.102	3.764	1.305	402	91	38	316	12.921	42.752	21.007
COADIUVANTI	19	38	53	38	11	4	1	-	-	164	492	237
CONDIZ.NON PROFESS. IN CERCA DI PRIMA OCCUPAZIONE	6.523	9.747	3.796	1.588	820	434	156	128	1.145	23.192	52.698	24.453
CASALINGHE	19	46	42	22	1	1	-	-	-	131	336	163
PERSONE RITIRATE DAL LAVORO	3.461	1.096	451	169	57	34	9	8	73	5.285	8.307	1.530
ALTRA CONDIZIONE	2.844	8.452	3.195	1.317	735	381	144	116	1.038	17.184	42.608	21.996
ALTRA CONDIZIONE	199	153	108	80	27	18	3	4	34	592	1.447	764

Segue Tav. 12 — Famiglie residenti per ampiezza della famiglia,
condizione professionale o non professionale del capo famiglia e provincia

PROVINCIE E REGIONI — CONDIZIONE DEL CAPO FAMIGLIA	FAMIGLIE CON COMPONENTI									TOTALE		
	1	2	3	4	5	6	7	8 e più		Famiglie	Componenti	
								Famiglie	Componenti		MF	M
TOSCANA	123.744	242.634	266.996	226.847	118.003	48.959	16.572	12.750	114.341	1.056.505	3.431.502	1.673.064
CONDIZIONI PROFESS.	33.341	117.104	206.941	194.114	93.447	35.774	11.858	9.159	82.061	701.738	2.511.774	1.253.376
INDIPENDENTI	10.152	34.588	53.854	53.696	29.607	13.159	4.926	4.790	43.421	204.772	760.566	384.193
DIPENDENTI	22.905	81.394	151.454	139.117	63.291	22.361	6.856	4.314	38.135	491.692	1.733.271	860.207
COADIUVANTI	284	1.122	1.633	1.301	549	254	76	55	505	5.274	17.937	8.976
AGRICOLTURA	3.195	14.198	20.646	19.975	14.824	8.371	3.763	4.164	37.731	89.136	361.847	190.159
INDIPENDENTI	2.006	8.959	11.914	11.921	9.957	5.996	2.838	3.440	31.292	57.031	240.269	127.104
DIPENDENTI	1.168	5.176	8.632	7.966	4.824	2.351	910	714	6.347	31.741	120.223	62.347
COADIUVANTI	21	63	100	88	43	24	15	10	92	364	1.355	708
INDUSTRIE	10.681	52.332	103.446	95.846	44.817	15.810	4.784	3.112	27.581	330.828	1.189.081	593.952
INDIPENDENTI	2.411	10.816	19.910	20.211	9.390	3.296	893	633	5.707	67.560	243.301	121.373
DIPENDENTI	8.203	41.131	82.956	75.222	35.238	12.418	3.863	2.457	21.670	261.488	939.630	469.424
COADIUVANTI	67	385	580	413	189	96	28	22	204	1.780	6.150	3.155
ALTRE ATTIVITA'	19.465	50.574	82.849	78.293	33.806	11.593	3.311	1.883	16.749	281.774	960.846	469.265
INDIPENDENTI	5.735	14.813	22.030	21.564	10.260	3.867	1.195	717	6.422	80.181	276.996	135.716
DIPENDENTI	13.534	35.087	59.866	55.929	23.229	7.592	2.083	1.143	10.118	198.463	673.418	328.436
COADIUVANTI	196	674	953	800	317	134	33	23	209	3.130	10.432	5.113
CONDIZ.NON PROFESS. IN CERCA DI PRIMA OCCUPAZIONE	90.403	125.530	60.055	32.733	24.556	13.185	4.714	3.591	32.280	354.767	919.728	419.688
CASALINGHE	332	615	561	286	78	42	8	9	77	1.931	5.164	2.520
PERSONE RITIRATE DAL LAVORO	41.291	17.844	8.322	4.563	2.723	976	323	269	2.455	76.311	144.384	53.492
ALTRA CONDIZIONE	45.634	104.013	48.940	26.393	20.986	11.853	4.260	3.181	28.489	265.260	740.409	368.451
ALTRA CONDIZIONE	3.146	3.058	2.232	1.491	769	314	123	132	1.259	11.265	29.771	15.225
PERUGIA	15.372	29.603	35.397	35.933	20.783	9.938	3.583	3.593	33.142	154.202	546.267	271.500
CONDIZIONI PROFESS.	4.379	13.810	26.858	30.561	16.476	7.274	2.523	2.505	23.071	104.388	401.583	202.529
INDIPENDENTI	1.366	4.532	7.335	8.820	5.729	2.918	1.280	1.752	16.410	33.732	139.238	71.571
DIPENDENTI	2.981	9.205	19.383	21.617	10.691	4.324	1.234	744	6.585	70.179	260.630	130.091
COADIUVANTI	32	73	140	124	58	32	9	9	76	477	1.715	867
AGRICOLTURA	660	3.076	5.165	5.994	4.723	2.776	1.313	1.896	17.721	25.603	113.466	59.569
INDIPENDENTI	416	2.026	3.005	3.451	3.049	1.894	986	1.568	14.743	16.395	75.541	39.777
DIPENDENTI	236	1.039	2.146	2.521	1.659	870	322	324	2.945	9.117	37.550	19.587
COADIUVANTI	8	11	14	22	15	12	5	4	33	91	375	205
INDUSTRIE	1.280	4.985	11.674	13.274	6.563	2.496	705	353	3.121	41.330	155.215	77.717
INDIPENDENTI	341	967	1.968	2.461	1.190	436	116	76	712	7.555	25.113	14.118
DIPENDENTI	934	4.000	9.667	10.778	5.360	2.050	588	275	2.392	33.652	126.655	63.371
COADIUVANTI	5	18	39	35	13	10	1	2	17	123	447	228
ALTRE ATTIVITA'	2.439	5.749	10.019	11.293	5.192	2.002	505	256	2.229	37.455	132.902	65.243
INDIPENDENTI	609	1.539	2.362	2.908	1.490	588	178	108	959	37.455	35.584	39.777
DIPENDENTI	1.811	4.166	7.570	8.318	3.672	1.404	324	145	1.248	27.410	96.425	47.133
COADIUVANTI	19	44	87	67	30	10	3	3	26	263	893	434
CONDIZ.NON PROFESS. IN CERCA DI PRIMA OCCUPAZIONE	10.993	15.793	8.539	5.372	4.305	2.664	1.060	1.088	10.071	49.814	144.684	68.971
CASALINGHE	89	124	152	102	32	25	3	1	8	528	1.540	773
PERSONE RITIRATE DAL LAVORO	4.742	2.189	1.043	597	363	145	58	53	483	9.190	18.211	4.472
ALTRA CONDIZIONE	5.681	12.955	6.860	4.288	3.732	2.400	969	997	9.228	37.882	118.394	60.346
ALTRA CONDIZIONE	481	525	484	385	178	94	30	37	352	2.214	6.539	3.380
TERNI	7.183	15.294	17.379	15.742	7.320	2.930	934	805	7.309	67.587	220.903	109.239
CONDIZIONI PROFESS.	1.838	7.201	13.607	13.899	6.199	2.360	741	603	5.473	46.448	168.472	84.862
INDIPENDENTI	556	2.147	3.232	3.202	1.816	887	362	402	3.734	12.604	48.024	24.585
DIPENDENTI	1.272	5.014	10.341	10.655	4.366	1.464	374	197	1.704	33.683	119.879	59.993
COADIUVANTI	10	40	34	42	17	9	5	4	35	161	569	284
AGRICOLTURA	247	1.279	1.869	1.875	1.334	792	350	435	4.040	8.181	33.824	17.922
INDIPENDENTI	160	944	1.235	1.169	901	573	276	360	3.369	5.616	23.673	12.529
DIPENDENTI	86	333	630	703	429	216	72	72	646	2.541	10.045	5.334
COADIUVANTI	1	2	4	3	4	3	2	3	25	22	106	59
INDUSTRIE	618	3.507	7.571	7.464	3.020	981	236	109	923	23.506	83.762	41.981
INDIPENDENTI	100	394	731	769	353	116	26	18	154	2.507	8.954	4.467
DIPENDENTI	516	3.102	6.827	6.688	2.664	865	209	91	769	20.962	74.695	37.461
COADIUVANTI	2	11	13	7	3	-	1	-	-	37	113	53
ALTRE ATTIVITA'	973	2.415	4.167	4.560	1.845	587	155	59	510	14.761	50.886	24.959
INDIPENDENTI	296	809	1.266	1.264	562	198	60	24	211	4.479	15.397	7.589
DIPENDENTI	670	1.579	2.884	3.264	1.273	383	93	34	289	10.180	35.139	17.198
COADIUVANTI	7	27	17	32	10	6	2	1	10	102	350	172
CONDIZ.NON PROFESS. IN CERCA DI PRIMA OCCUPAZIONE	5.345	8.093	3.772	1.843	1.121	570	193	202	1.836	21.139	52.431	24.377
CASALINGHE	27	53	42	23	4	-	-	1	8	150	379	195
PERSONE RITIRATE DAL LAVORO	2.870	1.210	523	219	103	39	12	10	90	4.986	8.658	1.823
ALTRA CONDIZIONE	2.273	6.672	3.096	1.512	980	507	175	188	1.712	15.403	41.832	21.540
ALTRA CONDIZIONE	175	158	111	89	34	24	6	3	26	600	1.562	819

Segue Tav. 12 — Famiglie residenti per ampiezza della famiglia,
condizione professionale o non professionale del capo famiglia e provincia

PROVINCIE E REGIONI — CONDIZIONE DEL CAPO FAMIGLIA	FAMIGLIE CON COMPONENTI									TOTALE		
	1	2	3	4	5	6	7	8 e più		Famiglie	Componenti	
								Famiglie	Componenti		MF	M
UMBRIA	22.555	44.897	52.776	51.675	28.103	12.868	4.517	4.398	40.451	221.789	767.170	380.739
CONDIZIONI PROFESS. INDIPENDENTI	6.217	21.011	40.465	44.460	22.677	9.634	3.264	3.108	28.544	150.836	570.055	287.391
DIPENDENTI	1.922	6.679	10.567	12.022	7.545	3.805	1.642	2.154	20.144	46.336	187.262	96.156
COADIUVANTI	4.253	14.219	29.724	32.272	15.057	5.788	1.608	941	8.289	103.862	380.509	190.084
	42	113	174	166	75	41	14	13	111	638	2.284	1.151
AGRICOLTURA INDIPENDENTI	907	4.355	7.034	7.869	6.057	3.568	1.663	2.331	21.761	33.784	147.290	77.491
DIPENDENTI	576	2.970	4.240	4.620	3.950	2.467	1.262	1.928	18.112	22.013	99.214	52.306
COADIUVANTI	322	1.372	2.776	3.224	2.088	1.086	394	396	3.591	11.658	47.595	24.921
	9	13	18	25	19	15	7	7	58	113	481	264
INDUSTRIE INDIPENDENTI	1.898	8.492	19.245	20.738	9.583	3.477	941	462	4.044	64.836	238.977	119.698
DIPENDENTI	441	1.361	2.699	3.230	1.543	552	142	94	866	10.062	37.067	18.585
COADIUVANTI	1.450	7.102	16.494	17.466	8.024	2.915	797	366	3.161	54.614	201.350	100.832
	7	29	52	42	16	10	2	2	17	160	560	281
ALTRE ATTIVITA* INDIPENDENTI	3.412	8.164	14.186	15.853	7.037	2.589	660	315	2.739	52.216	183.788	90.202
DIPENDENTI	905	2.348	3.628	4.172	2.052	786	238	132	1.166	14.261	50.981	25.265
COADIUVANTI	2.481	5.745	10.454	11.582	4.945	1.787	417	179	1.537	37.590	131.564	64.331
	26	71	104	99	40	16	5	4	36	365	1.243	606
CONDIZ.NON PROFESS. IN CERCA DI PRIMA OCCUPAZIONE	16.338	23.886	12.311	7.215	5.426	3.234	1.253	1.290	11.907	70.953	197.115	93.348
CASALINGHE	116	177	194	125	36	25	3	2	16	678	1.919	968
PERSONE RITIRATE DAL LAVORO	7.612	3.399	1.566	816	466	184	70	63	573	14.176	26.869	6.295
ALTRA CONDIZIONE	7.954	19.627	9.956	5.800	4.712	2.907	1.144	1.185	10.940	53.285	160.226	81.886
	656	683	595	474	212	118	36	40	378	2.814	8.101	4.199
PESARO E URBINO	9.866	18.678	20.712	20.686	11.718	5.627	2.096	1.640	14.500	91.023	313.626	155.459
CONDIZIONI PROFESS. INDIPENDENTI	2.428	8.485	15.602	17.746	9.688	4.370	1.648	1.248	11.032	61.215	234.416	118.447
DIPENDENTI	755	2.974	4.826	5.888	3.618	1.887	848	800	7.184	21.596	87.265	44.702
COADIUVANTI	1.658	5.448	10.668	11.754	6.030	2.470	793	442	3.794	39.263	145.889	73.111
	15	63	108	104	40	13	7	6	54	356	1.262	634
AGRICOLTURA INDIPENDENTI	328	1.672	2.721	3.265	2.494	1.470	767	832	7.471	13.549	59.025	30.965
DIPENDENTI	204	1.209	1.800	2.180	1.777	1.114	618	690	6.230	9.592	42.867	22.577
COADIUVANTI	121	458	905	1.071	712	351	145	142	1.241	3.905	15.958	8.284
	3	5	16	14	5	4	—	—	—	52	200	104
INDUSTRIE INDIPENDENTI	594	3.348	7.316	8.011	4.091	1.677	512	247	2.121	25.796	97.504	49.097
DIPENDENTI	160	682	1.417	1.724	841	315	97	48	414	5.284	19.959	9.941
COADIUVANTI	430	2.642	5.865	6.254	3.239	1.359	414	197	1.688	20.400	77.260	38.962
	4	24	34	33	11	3	1	2	19	112	385	194
ALTRE ATTIVITA* INDIPENDENTI	1.506	3.465	5.565	6.470	3.103	1.223	369	169	1.440	21.870	77.887	38.385
DIPENDENTI	391	1.083	1.609	1.984	1.000	458	133	62	540	6.720	24.539	12.184
COADIUVANTI	1.107	2.348	3.898	4.429	2.079	760	234	103	865	14.958	52.671	25.865
	8	34	58	57	24	5	2	4	35	192	677	336
CONDIZ.NON PROFESS. IN CERCA DI PRIMA OCCUPAZIONE	7.438	10.193	5.110	2.940	2.030	1.257	448	392	3.468	29.808	79.216	37.012
CASALINGHE	20	63	37	24	6	1	—	—	—	151	389	187
PERSONE RITIRATE DAL LAVORO	2.883	1.332	631	331	192	68	9	20	175	5.466	10.370	2.437
ALTRA CONDIZIONE	4.299	8.551	4.252	2.432	1.754	1.154	429	368	3.258	23.239	65.840	33.054
	236	247	190	153	78	34	10	4	35	952	2.611	1.334
ANCONA	12.410	24.856	28.638	28.518	14.940	6.435	2.362	2.109	19.427	120.268	411.379	199.548
CONDIZIONI PROFESS. INDIPENDENTI	2.996	11.597	21.927	25.165	12.862	5.186	1.883	1.609	14.740	83.225	315.978	157.313
DIPENDENTI	883	3.983	6.391	7.392	4.593	2.249	1.070	1.234	11.468	27.795	113.007	57.032
COADIUVANTI	2.094	7.526	15.387	17.638	8.218	2.904	805	368	3.204	54.940	201.212	99.403
	19	88	149	135	51	33	8	7	68	490	1.759	878
AGRICOLTURA INDIPENDENTI	200	1.740	2.864	3.371	2.925	1.780	925	1.171	10.916	14.976	68.452	35.059
DIPENDENTI	154	1.448	2.206	2.638	2.366	1.527	835	1.109	10.357	12.283	57.414	29.469
COADIUVANTI	46	285	649	721	550	241	86	59	524	2.637	10.769	5.454
	—	7	9	12	9	12	4	3	35	56	269	136
INDUSTRIE INDIPENDENTI	789	4.471	9.789	10.662	5.074	1.797	479	231	2.010	33.292	123.261	61.362
DIPENDENTI	222	968	1.806	1.989	913	306	82	61	552	6.347	23.059	11.487
COADIUVANTI	565	3.474	7.942	8.638	4.143	1.483	396	168	1.442	26.809	99.718	49.632
	2	29	41	35	18	8	1	2	16	136	484	243
ALTRE ATTIVITA* INDIPENDENTI	2.007	5.386	9.274	11.132	4.863	1.609	479	207	1.814	34.957	124.265	60.892
DIPENDENTI	507	1.567	2.379	2.765	1.314	416	153	64	559	9.165	32.534	16.076
COADIUVANTI	1.483	3.767	6.796	8.279	3.525	1.180	323	141	1.238	25.494	90.725	44.317
	17	52	99	88	24	13	3	2	17	298	1.006	499
CONDIZ.NON PROFESS. IN CERCA DI PRIMA OCCUPAZIONE	9.414	13.259	6.711	3.353	2.078	1.249	479	500	4.687	37.043	95.401	42.235
CASALINGHE	28	49	54	31	7	4	—	1	9	174	480	253
PERSONE RITIRATE DAL LAVORO	4.105	2.158	1.042	363	156	47	31	9	84	7.908	14.350	3.005
ALTRA CONDIZIONE	5.006	10.713	5.359	2.788	1.830	1.151	433	480	4.506	27.760	77.254	37.335
	275	339	256	174	85	47	15	10	88	1.201	3.317	1.642

Segue Tav. 12 — Famiglie residenti per ampiezza della famiglia,
condizione professionale o non professionale del capo famiglia e provincia

PROVINCIE E REGIONI — CONDIZIONE DEL CAPO FAMIGLIA	FAMIGLIE CON COMPONENTI									TOTALE		
	1	2	3	4	5	6	7	8 e più		Famiglie	Componenti	
								Famiglie	Componenti		MF	M
MACERATA	6.660	13.745	17.178	18.289	11.075	5.517	2.199	2.150	19.722	76.813	282.432	138.227
CONDIZIONI PROFESS. INDIPENDENTI	1.687	6.876	13.318	15.910	9.471	4.422	1.783	1.663	15.235	55.130	220.636	109.859
DIPENDENTI	644	2.937	5.428	6.331	4.506	2.423	1.149	1.306	12.088	24.724	105.325	53.116
COADIUVANTI	1.032	3.876	7.810	9.485	4.887	1.976	625	343	3.025	30.034	113.845	56.025
AGRICOLTURA	11	63	80	94	78	23	9	14	122	372	1.466	718
INDIPENDENTI	269	1.713	3.224	3.845	3.244	1.982	1.011	1.311	12.197	16.599	76.133	38.914
DIPENDENTI	217	1.452	2.678	3.147	2.773	1.744	913	1.194	11.112	14.118	65.575	33.596
COADIUVANTI	51	253	532	684	447	228	94	107	997	2.396	10.147	5.115
INDUSTRIE	1	8	14	14	24	10	4	10	88	85	411	203
INDIPENDENTI	420	2.580	5.644	6.920	3.681	1.465	464	213	1.821	21.387	82.456	40.746
DIPENDENTI	140	632	1.238	1.433	789	305	105	43	369	4.685	17.729	8.725
COADIUVANTI	278	1.923	4.380	5.451	2.874	1.151	357	168	1.435	16.582	64.278	31.785
ALTRE ATTIVITA*	2	25	26	36	18	9	2	2	17	120	449	236
INDIPENDENTI	998	2.583	4.450	5.145	2.546	975	308	139	1.217	17.144	62.047	30.199
DIPENDENTI	287	853	1.512	1.751	944	374	131	69	607	5.921	22.021	10.795
COADIUVANTI	703	1.700	2.898	3.350	1.566	597	174	68	593	11.056	39.420	19.125
CONDIZ.NON PROFESS. IN CERCA DI PRIMA OCCUPAZIONE	8	30	40	44	36	4	3	2	17	167	606	279
CASALINGHE	4.973	6.869	3.860	2.379	1.604	1.095	416	487	4.487	21.683	61.796	28.368
PERSONE RITIRATE DAL LAVORO	10	27	37	17	6	1	1	—	—	99	286	134
ALTRA CONDIZIONE	2.294	1.091	540	231	128	46	14	11	101	4.355	8.135	1.798
ASCOLI PICENO	2.505	5.494	3.093	1.974	1.393	1.015	386	470	4.336	16.330	50.761	25.133
CONDIZIONI PROFESS. INDIPENDENTI	164	257	190	157	77	33	15	6	50	899	2.614	1.303
DIPENDENTI	7.231	14.742	18.514	22.002	14.030	7.180	2.885	2.598	23.692	89.182	337.382	165.462
COADIUVANTI	2.082	7.468	14.321	19.257	12.084	5.896	2.253	1.980	17.955	65.341	266.531	132.954
AGRICOLTURA	725	3.186	5.470	7.494	5.435	2.957	1.304	1.482	13.583	28.053	121.111	61.212
INDIPENDENTI	1.341	4.229	8.741	11.654	6.594	2.911	939	489	4.295	36.898	143.942	71.006
DIPENDENTI	16	53	110	109	55	28	10	9	77	390	1.478	736
COADIUVANTI	273	1.672	3.068	4.259	3.672	2.297	1.140	1.377	12.698	17.758	82.677	42.334
INDUSTRIE	234	1.442	2.543	3.435	3.107	1.987	1.005	1.268	11.712	15.021	70.691	36.285
INDIPENDENTI	35	223	516	816	557	305	134	105	953	2.691	11.799	5.962
DIPENDENTI	4	7	9	8	8	5	1	4	33	46	187	87
COADIUVANTI	568	2.956	6.503	8.704	5.006	2.130	703	376	3.301	26.946	106.837	53.209
AGRICOLTURA	176	807	1.432	2.016	1.182	462	151	117	1.027	6.343	24.916	12.347
INDIPENDENTI	389	2.130	5.027	6.641	3.807	1.656	548	255	2.238	20.453	81.339	40.573
DIPENDENTI	3	19	44	47	17	12	4	4	36	150	582	289
COADIUVANTI	1.241	2.840	4.750	6.294	3.406	1.469	410	227	1.956	20.637	77.017	37.411
INDUSTRIE	315	937	1.495	2.043	1.146	508	148	97	844	6.689	25.504	12.580
INDIPENDENTI	917	1.876	3.198	4.197	2.230	950	257	129	1.104	13.754	50.804	24.471
DIPENDENTI	9	27	57	54	30	11	5	1	8	194	709	360
COADIUVANTI	5.149	7.274	4.193	2.745	1.946	1.284	632	618	5.737	23.841	70.851	32.508
ALTRE ATTIVITA*	35	65	89	35	15	9	3	—	—	251	722	335
INDIPENDENTI	2.177	1.285	665	315	198	71	25	24	214	4.760	9.807	2.395
DIPENDENTI	2.756	5.678	3.240	2.209	1.639	1.156	576	582	5.421	17.836	57.252	28.230
COADIUVANTI	181	246	199	186	94	48	28	12	102	994	3.070	1.548
CONDIZ.NON PROFESS. IN CERCA DI PRIMA OCCUPAZIONE	36.167	72.021	85.042	89.495	51.763	24.759	9.542	8.497	77.341	377.286	1.344.819	656.696
CASALINGHE	9.193	34.426	65.168	78.078	44.105	19.874	7.567	6.500	58.962	264.911	1.037.561	518.573
PERSONE RITIRATE DAL LAVORO	3.007	13.080	22.115	27.105	18.152	9.516	4.371	4.822	44.323	102.168	426.708	216.062
ALTRA CONDIZIONE	6.125	21.079	42.606	50.531	25.729	10.261	3.162	1.642	14.318	161.135	604.888	299.545
ASCOLI PICENO	61	267	447	442	224	97	34	36	321	1.608	5.965	2.966
CONDIZIONI PROFESS. INDIPENDENTI	1.070	6.797	11.877	14.740	12.335	7.529	3.843	4.691	43.282	62.882	286.287	147.272
DIPENDENTI	809	5.551	9.227	11.400	10.023	6.372	3.371	4.261	39.411	51.014	236.547	121.927
COADIUVANTI	253	1.219	2.602	3.292	2.266	1.125	459	413	3.715	11.629	48.673	24.815
AGRICOLTURA	8	27	48	48	46	32	13	17	156	239	1.067	530
INDUSTRIE	2.371	13.355	29.252	34.297	17.852	7.069	2.158	1.067	9.253	107.421	410.058	204.414
INDIPENDENTI	698	3.089	5.893	7.162	3.725	1.388	435	269	2.362	22.659	85.563	42.500
DIPENDENTI	1.662	10.169	23.214	26.984	14.063	5.649	1.715	788	6.803	84.244	322.595	160.952
COADIUVANTI	11	97	145	151	64	32	8	10	88	518	1.900	962
ALTRE ATTIVITA*	5.752	14.274	24.039	29.041	13.918	5.276	1.566	742	6.427	94.608	341.216	166.887
INDIPENDENTI	1.500	4.440	6.995	8.543	4.404	1.756	565	292	2.550	28.495	104.598	51.635
DIPENDENTI	4.210	9.691	16.790	20.255	9.400	3.487	988	441	3.800	65.262	233.620	113.778
COADIUVANTI	42	143	254	243	114	33	13	9	77	851	2.998	1.474
CONDIZ.NON PROFESS. IN CERCA DI PRIMA OCCUPAZIONE	26.974	37.595	19.874	11.417	7.658	4.885	1.975	1.997	18.379	112.375	307.258	140.123
CASALINGHE	93	204	217	107	34	15	4	1	9	675	1.877	909
PERSONE RITIRATE DAL LAVORO	11.459	5.866	2.878	1.237	674	232	79	64	574	22.489	42.662	9.635
ALTRA CONDIZIONE	14.566	30.436	15.944	9.403	6.616	4.476	1.824	1.900	17.521	85.165	251.107	123.752
ASCOLI PICENO	856	1.089	835	670	334	162	68	32	275	4.046	11.612	5.827

Segue Tav. 12 — Famiglie residenti per ampiezza della famiglia,
condizione professionale o non professionale del capo famiglia e provincia

PROVINCIE E REGIONI — CONDIZIONE DEL CAPO FAMIGLIA	FAMIGLIE CON COMPONENTI									TOTALE		
	1	2	3	4	5	6	7	8 e più		Famiglie	Componenti	
								Famiglie	Componenti		MF	M
VITERBO	9.330	18.687	19.448	19.042	8.570	2.964	902	610	5.414	79.553	253.578	126.712
CONDIZIONI PROFESS.	1.859	7.851	14.310	16.602	7.476	2.503	749	477	4.215	51.827	188.755	96.322
INDIPENDENTI	728	3.524	5.647	6.374	2.989	1.058	335	251	2.250	20.906	76.101	39.220
DIPENDENTI	1.111	4.250	8.529	10.126	4.452	1.436	408	226	1.965	30.538	111.399	56.445
COADIUVANTI	20	77	134	102	35	9	6	-	-	383	1.255	657
AGRICOLTURA	675	3.010	4.933	5.384	2.650	1.029	333	280	2.499	18.294	67.284	35.249
INDIPENDENTI	394	2.079	3.061	3.301	1.651	646	220	187	1.680	11.539	42.290	22.267
DIPENDENTI	276	912	1.836	2.061	993	380	112	93	819	6.663	24.700	12.828
COADIUVANTI	5	19	36	22	6	3	1	-	-	92	294	154
INDUSTRIE	331	2.052	4.302	5.225	2.292	713	196	92	820	15.203	56.171	28.593
INDIPENDENTI	101	574	1.100	1.413	573	160	41	20	189	3.982	14.502	7.357
DIPENDENTI	227	1.464	3.179	3.790	1.713	553	154	72	631	11.152	41.444	21.110
COADIUVANTI	3	14	23	22	6	-	1	-	-	69	225	126
ALTRE ATTIVITA*	853	2.789	5.075	5.993	2.534	761	220	105	896	18.330	65.300	32.480
INDIPENDENTI	233	871	1.486	1.660	765	252	74	44	381	5.385	19.309	9.596
DIPENDENTI	608	1.874	3.514	4.275	1.746	503	142	61	515	12.723	45.255	22.507
COADIUVANTI	12	44	75	58	23	6	4	-	-	222	736	377
CONDIZ. NON PROFESS. IN CERCA DI PRIMA OCCUPAZIONE	7.471	10.836	5.138	2.440	1.094	461	153	133	1.199	27.726	64.823	30.390
CASALINGHE	19	53	48	43	15	5	1	1	8	185	561	282
PERSONE RITIRATE DAL LAVORO	3.244	1.388	640	233	104	51	13	11	100	5.684	9.889	2.193
ALTRA CONDIZIONE	3.966	9.160	4.265	2.033	914	382	129	112	1.012	20.961	51.990	26.695
COADIUVANTI	242	235	185	131	61	23	10	9	79	896	2.383	1.220
RIETI	5.303	9.784	8.405	9.201	5.460	2.496	910	647	5.718	42.206	141.254	70.415
CONDIZIONI PROFESS.	1.110	4.062	6.082	7.875	4.569	2.011	720	498	4.382	26.927	103.313	52.529
INDIPENDENTI	449	1.923	2.314	2.747	1.790	921	313	234	2.079	10.691	40.971	21.178
DIPENDENTI	645	2.119	3.738	5.094	2.761	1.088	406	264	2.303	16.115	61.951	31.155
COADIUVANTI	16	20	30	34	18	2	1	-	-	121	391	196
AGRICOLTURA	353	1.636	1.893	2.164	1.548	852	296	247	2.184	8.989	35.063	18.366
INDIPENDENTI	248	1.271	1.369	1.537	1.146	670	220	188	1.679	6.649	26.014	13.672
DIPENDENTI	101	360	517	618	398	181	75	59	505	2.309	8.950	4.643
COADIUVANTI	4	5	7	9	4	1	1	-	-	31	104	51
INDUSTRIE	226	1.098	2.083	2.869	1.562	633	255	156	1.380	8.882	34.920	17.665
INDIPENDENTI	61	257	402	540	265	114	43	17	154	1.699	6.405	3.235
DIPENDENTI	163	838	1.672	2.319	1.294	519	212	139	1.226	7.156	28.425	14.381
COADIUVANTI	2	3	9	10	3	-	-	-	-	27	90	49
ALTRE ATTIVITA*	531	1.328	2.106	2.842	1.459	526	169	95	818	9.056	33.325	16.498
INDIPENDENTI	140	395	543	670	379	137	50	29	246	2.343	8.554	4.271
DIPENDENTI	381	921	1.549	2.157	1.069	388	119	66	572	6.650	24.570	12.131
COADIUVANTI	10	12	14	15	11	1	-	-	-	63	197	96
CONDIZ. NON PROFESS. IN CERCA DI PRIMA OCCUPAZIONE	4.193	5.722	2.323	1.326	891	485	190	149	1.336	15.279	37.941	17.886
CASALINGHE	8	26	21	19	3	3	2	1	9	83	255	139
PERSONE RITIRATE DAL LAVORO	1.555	571	286	141	83	40	8	15	137	2.699	4.967	1.175
ALTRA CONDIZIONE	2.437	4.992	1.917	1.092	745	433	166	130	1.163	11.912	31.188	15.814
COADIUVANTI	193	133	99	74	60	9	14	3	27	585	1.531	758
ROMA	109.579	215.627	234.535	264.709	129.431	48.649	15.091	9.259	81.010	1.026.880	3.428.970	1.665.555
CONDIZIONI PROFESS.	42.447	114.667	177.167	233.638	114.642	42.047	12.744	7.649	66.809	745.001	2.719.343	1.354.400
INDIPENDENTI	8.668	22.404	30.108	38.687	20.235	7.861	2.387	1.427	12.464	131.777	476.062	239.160
DIPENDENTI	33.506	91.324	145.672	193.379	93.741	33.953	10.299	6.190	54.075	608.064	2.225.277	1.106.355
COADIUVANTI	273	939	1.387	1.572	666	233	58	32	270	5.160	18.004	8.885
AGRICOLTURA	1.484	5.380	7.596	9.700	5.727	2.574	928	666	5.898	34.055	130.305	67.768
INDIPENDENTI	567	2.624	3.832	4.444	2.708	1.272	457	341	3.043	16.245	62.501	32.602
DIPENDENTI	899	2.728	3.716	5.185	2.988	1.293	465	324	2.847	17.598	67.043	34.787
COADIUVANTI	18	28	48	71	31	9	6	1	8	212	761	379
INDUSTRIE	9.822	35.394	57.258	77.966	40.245	15.495	5.190	3.356	29.389	244.726	924.162	467.384
INDIPENDENTI	2.325	6.944	9.446	12.238	6.032	2.178	628	349	3.060	40.140	144.187	72.849
DIPENDENTI	7.445	28.238	47.445	65.332	34.034	13.257	4.545	3.003	26.295	203.299	775.406	392.214
COADIUVANTI	52	212	367	396	179	60	17	4	34	1.287	4.565	2.321
ALTRE ATTIVITA*	31.141	73.893	112.313	145.972	68.670	23.978	6.626	3.627	31.522	466.220	1.664.876	819.248
INDIPENDENTI	5.776	12.836	16.830	22.005	11.495	4.411	1.302	737	6.361	75.392	269.374	133.709
DIPENDENTI	25.162	60.358	94.511	122.862	56.719	19.403	5.289	2.863	24.933	387.167	1.382.828	679.354
COADIUVANTI	203	699	972	1.105	456	164	35	27	228	3.661	12.674	6.185
CONDIZ. NON PROFESS. IN CERCA DI PRIMA OCCUPAZIONE	67.132	100.960	57.368	31.071	14.789	6.602	2.347	1.610	14.201	281.879	709.627	311.155
CASALINGHE	574	1.022	996	557	196	67	21	16	138	3.449	9.501	4.708
PERSONE RITIRATE DAL LAVORO	35.224	24.041	12.918	5.745	2.551	1.027	376	304	2.683	82.186	169.272	42.775
ALTRA CONDIZIONE	28.008	72.483	40.642	22.504	10.919	5.037	1.790	1.170	10.309	182.553	492.572	243.643
COADIUVANTI	3.326	3.414	2.812	2.265	1.123	471	160	120	1.071	13.691	38.282	20.029

Segue Tav. 12 — Famiglie residenti per ampiezza della famiglia,
condizione professionale o non professionale del capo famiglia e provincia

PROVINCIE E REGIONI — CONDIZIONE DEL CAPO FAMIGLIA	FAMIGLIE CON COMPONENTI									TOTALE		
	1	2	3	4	5	6	7	8 e più		Famiglie	Componenti	
								Famiglie	Componenti		MF	M
LATINA	8.634	18.205	20.658	25.628	16.070	7.235	2.972	2.227	19.838	101.629	373.932	187.397
CONDIZIONI PROFESS.	2.194	8.523	15.492	22.361	14.191	6.274	2.535	1.803	15.923	73.373	297.427	151.127
INDIPENDENTI	652	2.768	4.387	6.183	4.422	1.976	838	623	5.557	21.849	89.470	45.726
DIPENDENTI	1.526	5.683	10.993	16.058	9.700	4.272	1.688	1.177	10.341	51.097	206.392	104.612
COADIUVANTI	16	72	112	120	69	26	9	3	25	427	1.565	789
AGRICOLTURA	389	1.990	3.078	4.360	3.244	1.683	720	588	5.280	16.052	67.681	35.061
INDIPENDENTI	231	1.337	2.008	2.759	2.138	1.111	498	421	3.800	10.503	44.607	23.186
DIPENDENTI	156	635	1.048	1.576	1.089	564	219	166	1.472	5.453	22.708	11.686
COADIUVANTI	2	18	22	25	17	8	3	1	8	96	366	189
INDUSTRIE	691	3.608	7.310	10.429	6.370	2.786	1.129	822	7.200	33.145	135.222	68.860
INDIPENDENTI	115	498	901	1.268	814	286	125	77	670	4.084	16.217	8.197
DIPENDENTI	575	3.094	6.384	9.141	5.538	2.493	1.003	744	6.521	28.972	118.669	60.479
COADIUVANTI	1	16	25	20	18	7	1	1	9	89	336	184
ALTRE ATTIVITA*	1.114	2.925	5.104	7.572	4.577	1.805	686	393	3.443	24.176	94.524	47.206
INDIPENDENTI	306	933	1.478	2.156	1.470	579	215	125	1.087	7.262	28.646	14.343
DIPENDENTI	795	1.954	3.561	5.341	3.073	1.215	466	267	2.348	16.672	65.015	32.447
COADIUVANTI	13	38	65	75	34	11	5	1	8	242	863	416
CONDIZ. NON PROFESS.	6.440	9.682	5.166	3.267	1.879	961	437	424	3.915	28.256	76.505	36.270
IN CERCA DI PRIMA												
OCCUPAZIONE	51	68	87	58	28	12	2	1	9	307	915	457
CASALINGHE	2.634	1.417	865	481	263	110	46	44	403	5.860	12.687	3.592
PERSONE RITIRATE												
DAL LAVORO	3.185	7.857	3.890	2.438	1.424	763	361	351	3.235	20.269	57.761	29.504
ALTRA CONDIZIONE	570	340	324	290	164	76	28	28	268	1.820	5.122	2.717
PROSINONE	13.767	24.693	23.275	27.260	16.952	8.189	3.228	2.336	20.637	119.700	419.145	207.593
CONDIZIONI PROFESS.	2.931	10.017	16.752	23.249	14.249	6.599	2.502	1.783	15.730	78.082	310.360	157.215
INDIPENDENTI	1.366	4.409	5.572	6.779	4.510	2.276	901	647	5.752	26.460	102.281	51.870
DIPENDENTI	1.534	5.541	11.091	16.404	9.695	4.302	1.593	1.132	9.940	51.292	206.863	104.762
COADIUVANTI	31	67	89	66	44	21	8	4	38	330	1.136	583
AGRICOLTURA	951	3.315	3.700	3.901	2.750	1.561	655	483	4.289	17.316	66.275	33.822
INDIPENDENTI	801	2.893	3.172	3.245	2.343	1.329	579	417	3.709	14.779	56.534	28.838
DIPENDENTI	131	400	509	643	398	227	73	66	580	2.447	9.473	4.847
COADIUVANTI	19	22	19	13	9	5	3	-	-	90	268	137
INDUSTRIE	746	3.679	7.831	11.597	7.069	3.154	1.215	870	7.667	36.161	148.426	75.594
INDIPENDENTI	180	580	911	1.402	862	366	117	85	769	4.503	17.775	9.011
DIPENDENTI	564	3.087	6.904	10.182	6.199	2.780	1.096	783	6.878	31.595	130.403	66.443
COADIUVANTI	2	12	16	13	8	8	2	2	20	63	248	140
ALTRE ATTIVITA*	1.234	3.023	5.221	7.751	4.430	1.884	632	430	3.774	24.605	95.559	47.799
INDIPENDENTI	385	936	1.489	2.132	1.305	581	205	145	1.274	7.178	27.972	14.021
DIPENDENTI	839	2.054	3.678	5.579	3.098	1.295	424	283	2.482	17.250	67.007	33.472
COADIUVANTI	10	33	54	40	27	8	3	2	18	177	620	306
CONDIZ. NON PROFESS.	10.836	14.676	6.523	4.011	2.703	1.590	726	553	4.907	41.618	108.845	50.378
IN CERCA DI PRIMA												
OCCUPAZIONE	64	122	163	128	64	17	12	9	76	579	1.891	950
CASALINGHE	3.314	1.443	763	420	234	121	40	34	302	6.369	12.647	3.244
PERSONE RITIRATE												
DAL LAVORO	7.072	12.662	5.293	3.134	2.199	1.359	632	478	4.247	32.829	88.631	43.303
ALTRA CONDIZIONE	386	449	304	329	206	93	42	32	282	1.841	5.676	2.881
LAZIO	146.613	286.996	306.321	345.840	176.483	69.533	23.103	15.079	132.617	1.369.968	4.616.879	2.257.672
CONDIZIONI PROFESS.	50.541	145.120	229.803	303.725	155.127	59.434	19.250	12.210	107.059	975.210	3.619.138	1.811.593
INDIPENDENTI	11.863	35.028	48.028	60.770	33.946	14.092	4.774	3.182	28.102	211.683	784.885	397.154
DIPENDENTI	38.322	108.917	180.023	241.061	120.349	45.051	14.394	8.989	78.624	757.106	2.811.902	1.403.329
COADIUVANTI	356	1.175	1.752	1.894	832	291	82	39	333	6.421	22.351	11.110
AGRICOLTURA	3.852	15.331	21.200	25.509	15.919	7.699	2.932	2.264	20.150	94.706	366.613	190.266
INDIPENDENTI	2.241	10.204	13.442	15.286	9.986	5.028	1.974	1.554	13.911	59.715	231.946	120.565
DIPENDENTI	1.563	5.035	7.626	10.083	5.866	2.645	944	708	6.223	34.470	132.874	68.791
COADIUVANTI	48	92	132	140	67	26	14	2	16	521	1.793	910
INDUSTRIE	11.816	45.831	78.784	108.086	57.538	22.781	7.985	5.296	46.456	338.117	1.298.901	658.096
INDIPENDENTI	2.782	8.853	12.760	16.861	8.546	3.104	954	548	4.842	54.408	199.086	100.649
DIPENDENTI	8.974	36.721	65.584	90.764	48.778	19.602	7.010	4.741	41.551	282.174	1.094.347	554.627
COADIUVANTI	60	257	440	461	214	75	21	7	63	1.535	5.468	2.820
ALTRE ATTIVITA*	34.873	83.958	129.819	170.130	81.670	28.954	8.333	4.650	40.453	542.387	1.953.624	963.231
INDIPENDENTI	6.840	15.971	21.826	28.623	15.414	5.960	1.846	1.080	9.349	97.560	353.853	175.940
DIPENDENTI	27.785	67.161	106.813	140.214	65.705	22.804	6.440	3.540	30.850	440.462	1.584.681	779.911
COADIUVANTI	248	826	1.180	1.293	551	190	47	30	254	4.365	15.090	7.380
CONDIZ. NON PROFESS.	96.072	141.876	76.518	42.115	21.356	10.099	3.853	2.869	25.558	394.758	997.741	446.079
IN CERCA DI PRIMA												
OCCUPAZIONE	716	1.291	1.315	805	306	104	38	28	240	4.603	13.123	6.536
CASALINGHE	45.971	28.860	15.472	7.020	3.235	1.349	483	408	3.625	102.798	209.462	52.979
PERSONE RITIRATE												
DAL LAVORO	44.668	107.154	56.007	31.201	16.201	7.974	3.078	2.241	19.966	268.524	722.162	358.959
ALTRA CONDIZIONE	4.717	4.571	3.724	3.089	1.614	672	254	192	1.727	18.833	52.994	27.605

Segue Tav. 12 — Famiglie residenti per ampiezza della famiglia,
condizione professionale o non professionale del capo famiglia e provincia

PROVINCIE E REGIONI — CONDIZIONE DEL CAPO FAMIGLIA	FAMIGLIE CON COMPONENTI									TOTALE		
	1	2	3	4	5	6	7	8 e più		Famiglie	Componenti	
								Famiglie	Componenti		MF	M
L'AQUILA	12.198	19.258	16.493	19.386	11.756	4.980	1.828	1.183	10.296	87.082	289.489	141.129
CONDIZIONI PROFESS. INDIPENDENTI	2.443	7.636	11.143	16.236	9.949	4.107	1.439	929	8.056	53.882	208.604	105.038
DIPENDENTI	1.114	3.827	4.532	5.780	3.578	1.565	526	354	3.067	21.276	79.513	40.330
COADIUVANTI	1.315	3.771	6.562	10.385	6.345	2.531	907	574	4.981	32.390	128.324	64.328
AGRICOLTURA	14	38	49	71	26	11	6	1	8	216	767	380
INDIPENDENTI	695	2.839	3.132	3.768	2.372	1.064	349	249	2.160	14.468	53.688	27.611
DIPENDENTI	599	2.570	2.781	3.262	2.043	912	294	212	1.829	12.673	46.704	23.953
COADIUVANTI	93	258	343	497	329	150	54	37	331	1.761	6.880	3.606
INDUSTRIE	3	11	8	9	-	2	1	-	-	34	104	52
INDIPENDENTI	544	2.099	3.822	6.179	3.912	1.549	601	405	3.510	19.111	77.495	39.117
DIPENDENTI	176	462	683	1.030	574	233	91	48	410	3.297	12.584	6.328
COADIUVANTI	363	1.629	3.125	5.129	3.330	1.314	510	357	3.100	15.757	64.716	32.693
ALTRE ATTIVITA'	5	8	14	20	8	2	-	-	-	57	195	96
INDIPENDENTI	1.204	2.698	4.189	6.289	3.665	1.494	489	275	2.386	20.303	77.421	38.310
DIPENDENTI	339	795	1.068	1.488	961	420	141	94	828	5.306	20.225	10.049
COADIUVANTI	859	1.884	3.094	4.759	2.686	1.067	343	180	1.550	14.872	56.728	28.029
CONDIZ.NON PROFESS. IN CERCA DI PRIMA OCCUPAZIONE	6	19	27	42	18	7	5	1	8	125	468	232
CASALINGHE	9.755	11.622	5.350	3.150	1.807	873	389	254	2.240	33.200	80.885	36.091
PERSONE RITIRATE DAL LAVORO	34	69	77	41	24	6	4	-	-	255	751	376
ALTRA CONDIZIONE	4.170	1.837	912	443	222	82	43	30	269	7.739	14.524	3.379
TERAMO	5.179	9.412	4.153	2.522	1.451	747	304	208	1.836	23.976	62.251	30.649
CONDIZIONI PROFESS. INDIPENDENTI	372	304	208	144	110	38	38	16	135	1.230	3.359	1.687
DIPENDENTI	5.678	11.065	12.148	14.877	10.388	5.877	2.751	2.698	24.536	65.482	254.755	126.553
COADIUVANTI	1.410	5.167	8.943	12.739	8.798	4.730	2.192	2.045	18.581	46.024	195.824	98.853
AGRICOLTURA	530	2.381	3.468	4.733	3.628	2.277	1.115	1.307	12.107	19.439	66.342	44.325
INDIPENDENTI	871	2.764	5.436	7.962	5.147	2.435	1.063	730	6.399	26.408	108.740	54.154
DIPENDENTI	9	22	39	44	23	18	14	8	75	177	742	374
COADIUVANTI	326	1.665	2.351	3.148	2.758	1.892	1.015	1.290	11.953	14.445	67.501	34.893
INDIPENDENTI	207	1.341	1.855	2.425	2.182	1.569	843	1.148	10.696	11.570	55.075	28.581
DIPENDENTI	118	319	491	718	570	317	167	139	1.228	2.839	12.250	6.219
COADIUVANTI	1	5	5	5	6	6	5	3	29	36	176	93
INDUSTRIE	364	1.674	3.700	5.442	3.565	1.721	717	482	4.223	17.665	73.973	37.206
INDIPENDENTI	118	422	721	1.008	675	343	121	59	516	3.467	13.955	7.044
DIPENDENTI	244	1.246	2.965	4.416	2.885	1.371	593	422	3.697	14.142	59.794	30.041
COADIUVANTI	2	6	14	18	5	7	3	1	10	56	226	121
ALTRE ATTIVITA'	720	1.828	2.892	4.149	2.475	1.117	460	273	2.405	13.914	54.350	26.754
INDIPENDENTI	205	618	892	1.300	771	365	151	100	895	4.402	17.314	8.700
DIPENDENTI	509	1.199	1.980	2.828	1.692	747	303	169	1.474	9.427	36.696	17.894
COADIUVANTI	6	11	20	21	12	5	6	4	36	85	340	160
CONDIZ.NON PROFESS. IN CERCA DI PRIMA OCCUPAZIONE	4.268	5.898	3.205	2.138	1.590	1.147	559	653	5.955	19.458	58.931	27.700
CASALINGHE	26	64	102	77	29	15	7	2	16	322	1.068	518
PERSONE RITIRATE DAL LAVORO	1.707	754	501	247	158	85	37	41	365	3.530	7.630	2.122
ALTRA CONDIZIONE	2.338	4.855	2.435	1.665	1.297	992	496	576	5.278	14.654	47.206	23.499
PESCARA	197	225	167	149	106	55	19	34	296	952	3.033	1.561
CONDIZIONI PROFESS. INDIPENDENTI	7.103	14.979	15.201	17.626	10.443	4.860	2.021	1.564	13.936	73.797	262.626	128.522
DIPENDENTI	1.783	6.847	11.193	15.265	9.031	4.096	1.693	1.235	10.971	51.143	202.669	101.459
COADIUVANTI	596	2.659	3.474	4.371	2.909	1.501	650	569	5.150	16.729	67.071	34.046
AGRICOLTURA	1.173	4.150	7.659	10.807	6.090	2.579	1.035	661	5.780	34.154	134.627	66.938
INDIPENDENTI	14	38	60	87	32	16	8	5	41	260	971	475
DIPENDENTI	251	1.511	1.799	1.988	1.540	1.021	494	515	4.684	9.119	36.590	19.931
COADIUVANTI	175	1.273	1.451	1.599	1.291	860	411	435	3.981	7.495	31.943	16.544
INDUSTRIE	75	237	339	380	246	160	81	78	687	1.596	6.530	3.323
INDIPENDENTI	1	1	9	9	3	1	2	2	16	28	117	64
DIPENDENTI	418	2.272	4.322	6.227	3.689	1.591	641	410	3.564	19.570	78.878	39.789
COADIUVANTI	127	461	739	999	600	238	89	46	385	3.299	12.698	6.361
ALTRE ATTIVITA'	288	1.799	3.566	5.208	3.081	1.348	551	364	3.179	16.205	65.945	33.308
INDIPENDENTI	3	12	17	20	8	5	1	-	-	66	235	120
DIPENDENTI	1.114	3.064	5.072	7.050	3.802	1.484	558	310	2.723	22.454	85.201	41.739
COADIUVANTI	294	925	1.284	1.773	1.018	403	150	88	784	5.935	22.430	11.141
CONDIZ.NON PROFESS. IN CERCA DI PRIMA OCCUPAZIONE	810	2.114	3.754	5.219	2.763	1.071	403	219	1.914	16.353	62.152	30.307
CASALINGHE	10	25	34	58	21	10	5	3	25	166	619	291
PERSONE RITIRATE DAL LAVORO	5.320	8.132	4.008	2.361	1.412	764	328	329	2.965	22.654	59.957	27.063
ALTRA CONDIZIONE	37	49	45	36	11	7	1	2	18	188	536	269
TERAMO	2.804	1.426	763	400	199	74	37	31	277	5.734	11.520	2.883
PESCARA	2.250	6.380	2.984	1.770	1.107	645	270	272	2.456	15.678	44.793	22.292
CONDIZIONI PROFESS. INDIPENDENTI	229	277	216	155	95	38	20	24	214	1.054	3.108	1.619

Segue Tav. 12 — Famiglie residenti per ampiezza della famiglia,
condizione professionale o non professionale del capo famiglia e provincia

PROVINCIE E REGIONI — CONDIZIONE DEL CAPO FAMIGLIA	FAMIGLIE CON COMPONENTI								TOTALE			
	1	2	3	4	5	6	7	8 e più		Famiglie	Componenti	
								Famiglie	Componenti		MF	M
CHIETI	11.370	21.171	20.241	22.044	13.675	6.704	2.662	2.062	18.461	99.929	348.305	170.393
CONDIZIONI PROFESS. INDIPENDENTI	2.530	10.169	15.572	19.183	11.807	5.539	2.110	1.590	14.098	68.500	267.453	134.449
DIPENDENTI	1.182	5.424	6.749	7.566	5.182	2.667	1.067	825	7.403	30.662	119.325	60.297
COADIUVANTI	1.324	4.690	8.736	11.547	6.590	2.853	1.035	761	6.659	37.536	147.072	73.632
AGRICOLTURA INDIPENDENTI	24	55	87	70	35	19	8	4	36	302	1.056	520
DIPENDENTI	831	4.162	4.903	5.027	3.592	2.018	853	721	6.462	22.107	86.473	43.943
COADIUVANTI	700	3.812	4.523	4.659	3.357	1.892	784	668	5.975	20.395	80.129	40.724
INDUSTRIE INDIPENDENTI	123	336	359	356	227	122	67	52	478	1.642	6.110	3.106
DIPENDENTI	8	14	21	12	8	4	2	1	9	70	234	113
COADIUVANTI	542	3.080	6.163	8.076	4.747	2.082	778	530	4.636	25.998	103.804	52.518
INDIPENDENTI	192	669	973	1.285	785	337	119	74	680	4.434	17.049	8.571
DIPENDENTI	346	2.399	5.161	6.765	3.949	1.740	657	456	3.956	21.473	86.427	43.780
COADIUVANTI	4	12	29	26	13	5	2	-	-	91	328	167
ALTRE ATTIVITA* INDIPENDENTI	1.157	2.927	4.506	6.080	3.468	1.439	479	339	3.000	20.395	77.176	37.988
DIPENDENTI	290	943	1.253	1.622	1.040	438	164	83	748	5.833	22.147	11.002
COADIUVANTI	855	1.955	3.216	4.426	2.414	991	311	253	2.225	14.421	54.535	26.746
CONDIZ.NON PROFESS. IN CERCA DI PRIMA OCCUPAZIONE	12	29	37	32	14	10	4	3	27	141	494	240
CASALINGHE	8.840	11.002	4.669	2.861	1.868	1.165	552	472	4.363	31.429	80.852	35.944
PERSONE RITIRATE DAL LAVORO	21	58	65	30	19	5	1	2	19	201	603	303
ALTRA CONDIZIONE	3.164	1.367	738	403	199	84	38	37	345	6.030	11.834	2.869
ABRUZZI	5.352	9.168	3.614	2.221	1.508	1.017	484	397	3.651	23.761	64.095	30.609
CONDIZIONI PROFESS. INDIPENDENTI	303	409	252	207	142	59	29	36	348	1.437	4.320	2.163
DIPENDENTI	36.349	66.473	64.083	73.933	46.262	22.421	9.262	7.507	67.229	326.290	1.155.175	566.597
COADIUVANTI	8.166	29.819	46.851	63.423	39.585	18.472	7.434	5.799	51.706	219.549	874.350	439.799
AGRICOLTURA INDIPENDENTI	3.422	14.291	18.223	22.450	15.297	8.010	3.358	3.055	27.727	88.106	352.251	178.998
DIPENDENTI	4.683	15.375	28.393	40.701	24.172	10.398	4.040	2.726	23.819	130.488	518.763	259.052
COADIUVANTI	61	153	235	272	116	64	36	18	160	955	3.536	1.749
INDUSTRIE INDIPENDENTI	2.103	10.177	12.185	13.931	10.262	5.995	2.711	2.775	25.259	60.139	246.252	126.378
DIPENDENTI	1.681	8.996	10.610	11.945	8.873	5.233	2.332	2.463	22.481	52.133	213.851	109.802
COADIUVANTI	409	1.150	1.532	1.951	1.372	749	369	306	2.724	7.838	31.770	16.254
ALTRE ATTIVITA* INDIPENDENTI	13	31	43	35	17	13	10	6	54	168	631	322
DIPENDENTI	1.868	9.125	18.007	25.924	15.913	6.943	2.737	1.827	15.933	82.344	334.150	168.630
COADIUVANTI	613	2.014	3.116	4.322	2.634	1.151	420	227	1.991	14.497	56.284	28.304
INDUSTRIE INDIPENDENTI	1.241	7.073	14.817	21.518	13.245	5.773	2.311	1.599	13.932	67.577	276.882	139.822
DIPENDENTI	14	38	74	84	34	19	6	1	10	270	984	504
COADIUVANTI	4.195	10.517	16.659	23.568	13.410	5.534	1.986	1.197	10.514	77.066	294.148	144.791
INDIPENDENTI	1.128	3.281	4.497	6.183	3.790	1.626	606	365	3.255	21.476	82.116	40.892
DIPENDENTI	3.033	7.152	12.044	17.232	9.555	3.876	1.360	821	7.163	55.073	210.111	102.976
COADIUVANTI	34	84	118	153	65	32	20	11	96	517	1.921	923
CONDIZ.NON PROFESS. IN CERCA DI PRIMA OCCUPAZIONE	28.183	36.654	17.232	10.510	6.677	3.949	1.828	1.708	15.523	106.741	280.625	126.798
CASALINGHE	118	240	289	184	83	33	13	6	53	966	2.958	1.466
PERSONE RITIRATE DAL LAVORO	11.845	5.384	2.914	1.493	778	325	155	139	1.256	23.033	45.508	11.253
ALTRA CONDIZIONE	15.119	29.815	13.186	8.178	5.363	3.401	1.554	1.453	13.221	78.069	218.339	107.049
ISERNIA	1.101	1.215	843	655	453	190	106	110	993	4.673	13.820	7.030
CONDIZIONI PROFESS. INDIPENDENTI	3.590	5.701	4.855	5.204	3.635	1.856	870	668	5.944	26.379	91.718	44.736
DIPENDENTI	830	2.254	3.381	4.332	2.979	1.519	682	528	4.680	16.505	66.272	33.242
COADIUVANTI	469	1.294	1.478	1.727	1.344	743	344	276	2.476	7.675	30.461	15.206
AGRICOLTURA INDIPENDENTI	360	954	1.892	2.591	1.630	772	337	252	2.204	8.788	35.653	17.966
DIPENDENTI	1	6	11	14	5	4	1	-	-	42	158	70
COADIUVANTI	381	1.050	1.201	1.328	952	601	297	229	2.042	6.039	23.883	12.022
INDIPENDENTI	337	935	1.027	1.101	827	534	257	207	1.855	5.225	20.685	10.370
DIPENDENTI	44	115	172	221	123	64	39	22	187	800	3.133	1.621
COADIUVANTI	-	-	2	6	2	3	1	-	-	14	65	31
INDUSTRIE INDIPENDENTI	145	585	1.240	1.755	1.217	567	260	192	1.691	5.961	25.053	12.673
DIPENDENTI	53	162	188	291	235	95	51	23	200	1.098	4.407	2.202
COADIUVANTI	91	422	1.049	1.460	980	472	209	169	1.491	4.852	20.608	10.454
ALTRE ATTIVITA* INDIPENDENTI	1	1	3	4	2	-	-	-	-	11	38	17
DIPENDENTI	304	619	940	1.249	810	351	125	107	947	4.505	17.336	8.547
COADIUVANTI	79	197	263	335	282	114	36	46	421	1.352	5.369	2.634
CONDIZ.NON PROFESS. IN CERCA DI PRIMA OCCUPAZIONE	225	417	671	910	527	236	89	61	526	3.136	11.912	5.891
CASALINGHE	-	5	6	4	1	1	-	-	-	17	55	22
PERSONE RITIRATE DAL LAVORO	2.760	3.447	1.474	872	656	337	188	140	1.264	9.874	25.446	11.494
ALTRA CONDIZIONE	15	23	29	8	15	4	1	1	12	96	298	140
ISERNIA	503	210	135	87	40	20	8	5	46	1.008	2.098	540
CONDIZIONI PROFESS. INDIPENDENTI	2.147	3.126	1.243	723	561	299	168	129	1.163	8.396	21.958	10.269
DIPENDENTI	95	88	67	54	40	14	11	5	43	374	1.092	545

Segue Tav. 12 — Famiglie residenti per ampiezza della famiglia,
condizione professionale o non professionale del capo famiglia e provincia

PROVINCIE E REGIONI — CONDIZIONE DEL CAPO FAMIGLIA	FAMIGLIE CON COMPONENTI									TOTALE		
	1	2	3	4	5	6	7	8 e più		Famiglie	Componenti	
								Famiglie	Componenti		MF	M
CAMPOEASSO	8.760	15.868	12.709	13.303	8.788	4.221	1.757	1.447	12.807	66.853	226.207	110.459
CONDIZIONI PROFESS. INDIPENDENTI	1.818	6.776	9.355	11.461	7.659	3.615	1.488	1.196	10.565	43.368	170.245	85.475
DIPENDENTI	944	3.911	4.304	4.787	3.362	1.676	676	594	5.260	20.254	77.684	39.005
COADIUVANTI	868	2.839	5.028	6.651	4.275	1.931	810	602	5.305	23.004	92.170	46.279
	6	26	23	23	22	8	2	-	-	110	391	191
AGRICOLTURA INDIPENDENTI	780	3.285	3.536	3.646	2.662	1.442	622	562	4.961	16.535	63.819	32.231
DIPENDENTI	619	2.830	2.966	2.922	2.148	1.178	512	461	4.085	13.636	52.342	26.427
COADIUVANTI	159	448	564	722	510	263	109	101	876	2.876	11.402	5.766
	2	7	6	2	4	1	1	-	-	23	75	38
INDUSTRIE INDIPENDENTI	293	1.544	3.021	3.878	2.596	1.154	469	365	3.204	13.320	54.347	27.428
DIPENDENTI	140	436	607	789	521	205	67	51	436	2.816	10.729	5.320
COADIUVANTI	151	1.102	2.408	3.084	2.071	947	401	314	2.768	10.478	43.527	22.061
	2	6	6	5	4	2	1	-	-	26	91	47
ALTRE ATTIVITA* INDIPENDENTI	745	1.947	2.798	3.937	2.401	1.019	397	269	2.400	13.513	52.079	25.816
DIPENDENTI	185	645	731	1.076	693	293	97	82	739	3.802	14.613	7.258
COADIUVANTI	558	1.289	2.056	2.845	1.694	721	300	187	1.661	9.650	37.241	18.452
	2	13	11	16	14	5	-	-	-	61	225	106
CONDIZ.NON PROFESS. IN CERCA DI PRIMA OCCUPAZIONE	6.942	9.092	3.354	1.842	1.129	606	269	251	2.242	23.485	55.962	24.984
CASALINGHE	26	57	69	34	17	12	4	5	40	224	708	363
PERSONE RITIRATE DAL LAVORO	1.124	577	324	172	83	31	16	10	83	2.337	4.734	1.147
ALTRA CONDIZIONE	5.588	8.242	2.818	1.550	957	531	236	222	1.998	20.144	48.347	22.408
	204	216	143	86	72	32	13	14	121	780	2.173	1.066
MOLISE	12.350	21.569	17.564	18.507	12.423	6.077	2.627	2.115	18.751	93.232	317.925	155.195
CONDIZIONI PROFESS. INDIPENDENTI	2.648	9.030	12.736	15.793	10.638	5.134	2.170	1.724	15.245	59.873	236.517	118.717
DIPENDENTI	1.413	5.205	5.782	6.514	4.706	2.419	1.020	870	7.736	27.929	108.145	54.211
COADIUVANTI	1.228	3.793	6.920	9.242	5.905	2.703	1.147	854	7.509	31.792	127.823	64.245
	7	32	34	37	27	12	3	-	-	152	549	261
AGRICOLTURA INDIPENDENTI	1.161	4.335	4.737	4.974	3.614	2.043	919	791	7.003	22.574	87.702	44.253
DIPENDENTI	956	3.765	3.993	4.023	2.975	1.712	769	668	5.940	18.861	73.027	36.797
COADIUVANTI	203	563	736	943	633	327	148	123	1.063	3.676	14.535	7.387
	2	7	8	8	6	4	2	-	-	37	140	69
INDUSTRIE INDIPENDENTI	438	2.129	4.261	5.633	3.813	1.721	729	557	4.895	19.281	79.400	40.101
DIPENDENTI	193	598	795	1.080	756	300	118	74	636	3.914	15.136	7.522
COADIUVANTI	242	1.524	3.457	4.544	3.051	1.419	610	483	4.259	15.330	64.135	32.515
	3	7	9	9	6	2	1	-	-	37	129	64
ALTRE ATTIVITA* INDIPENDENTI	1.049	2.566	3.738	5.186	3.211	1.370	522	376	3.347	18.018	69.415	34.363
DIPENDENTI	264	842	994	1.411	975	407	133	128	1.160	5.154	19.982	9.892
COADIUVANTI	783	1.706	2.727	3.755	2.221	957	389	248	2.187	12.786	49.153	24.343
	2	18	17	20	15	6	-	-	-	78	280	128
CONDIZ.NON PROFESS. IN CERCA DI PRIMA OCCUPAZIONE	9.702	12.539	4.828	2.714	1.785	943	457	391	3.506	33.359	81.408	36.478
CASALINGHE	41	80	98	42	32	16	5	6	52	320	1.006	503
PERSONE RITIRATE DAL LAVORO	1.627	787	459	259	123	51	24	15	129	3.345	6.832	1.687
ALTRA CONDIZIONE	7.735	11.368	4.061	2.273	1.518	830	404	351	3.161	28.540	70.305	32.677
	299	304	210	140	112	46	24	19	164	1.154	3.265	1.611
CASERTA	20.441	31.908	30.312	35.420	27.877	14.691	7.903	8.034	71.622	176.586	671.347	330.361
CONDIZIONI PROFESS. INDIPENDENTI	4.324	13.904	21.018	29.610	24.096	12.794	6.944	7.090	63.161	119.780	522.639	264.299
DIPENDENTI	1.545	4.545	5.932	7.923	6.119	3.022	1.427	1.164	10.254	31.677	129.093	65.403
COADIUVANTI	2.770	9.294	14.990	21.603	17.920	9.745	5.506	5.918	87.746	87.746	392.187	198.239
	9	65	96	84	57	27	11	8	72	357	1.359	657
AGRICOLTURA INDIPENDENTI	1.403	4.175	5.683	7.531	6.091	3.361	1.750	1.598	14.081	31.592	133.878	67.858
DIPENDENTI	712	2.324	3.057	3.965	2.975	1.547	699	487	4.269	15.766	63.710	32.450
COADIUVANTI	689	1.837	2.614	3.556	3.108	1.812	1.048	1.110	9.804	15.774	69.981	35.321
	2	14	12	10	8	2	3	1	8	52	187	87
INDUSTRIE INDIPENDENTI	987	5.103	8.473	12.073	10.251	5.708	3.388	3.714	33.225	49.697	227.348	116.002
DIPENDENTI	251	750	1.047	1.538	1.149	533	269	247	2.189	5.784	24.059	12.212
COADIUVANTI	734	4.343	7.401	10.512	9.082	5.167	3.115	3.464	31.007	43.818	202.895	103.600
	2	10	25	23	20	8	4	3	29	95	394	190
ALTRE ATTIVITA* INDIPENDENTI	1.934	4.626	6.862	10.006	7.754	3.725	1.806	1.778	15.855	38.491	161.413	80.439
DIPENDENTI	582	1.471	1.828	2.420	1.995	942	459	430	3.796	10.127	41.324	20.741
COADIUVANTI	1.347	3.114	4.975	7.535	5.730	2.766	1.343	1.344	12.024	28.154	119.311	59.318
	5	41	59	51	29	17	4	4	35	210	778	380
CONDIZ.NON PROFESS. IN CERCA DI PRIMA OCCUPAZIONE	16.117	18.004	9.294	5.810	3.781	1.897	959	944	8.461	56.806	148.708	66.062
CASALINGHE	102	240	276	219	130	72	24	40	367	1.103	3.903	1.957
PERSONE RITIRATE DAL LAVORO	4.892	2.501	1.494	849	516	227	125	104	934	10.708	23.523	6.215
ALTRA CONDIZIONE	10.140	14.321	6.823	4.172	2.696	1.385	669	642	5.701	40.848	108.113	51.332
	983	942	701	570	439	213	141	158	1.459	4.147	13.169	6.558

Segue Tav. 12 — Famiglie residenti per ampiezza della famiglia,
condizione professionale o non professionale del capo famiglia e provincia

PROVINCIE E REGIONI — CONDIZIONE DEL CAPO FAMIGLIA	FAMIGLIE CON COMPONENTI									TOTALE		
	1	2	3	4	5	6	7	8 e più		Famiglie	Componenti	
								Famiglie	Componenti		MF	M
BENEVENTO	8.697	16.217	14.424	16.192	11.659	5.912	2.906	2.452	21.761	78.459	285.041	140.623
CONDIZIONI PROFESS. INDIPENDENTI	1.768	6.344	9.890	13.475	9.801	4.850	2.396	1.937	17.114	50.461	210.017	105.772
DIPENDENTI	756	3.127	4.458	5.637	4.035	2.035	1.019	675	5.895	21.742	88.345	44.770
COADIUVANTI	999	3.194	5.399	7.800	5.734	2.802	1.369	1.258	11.184	28.555	121.033	60.691
	13	23	33	38	32	13	8	4	35	164	639	311
AGRICOLTURA	663	2.912	4.231	5.155	3.729	1.960	968	666	5.812	20.284	82.793	42.160
INDIPENDENTI	427	2.187	3.179	3.762	2.734	1.455	726	463	4.033	14.933	60.901	31.112
DIPENDENTI	231	719	1.039	1.385	985	501	239	201	1.761	5.300	21.691	10.949
COADIUVANTI	5	6	13	8	10	4	3	2	18	51	201	99
INDUSTRIE	325	1.535	2.793	4.084	3.077	1.549	782	708	6.264	14.853	64.527	32.604
INDIPENDENTI	114	364	518	742	500	230	126	65	561	2.659	10.687	5.340
DIPENDENTI	211	1.165	2.270	3.330	2.570	1.318	653	643	5.703	12.160	53.703	27.199
COADIUVANTI	-	6	5	12	7	1	3	-	-	34	137	65
ALTRE ATTIVITA*	780	1.897	2.866	4.236	2.995	1.341	646	563	5.038	15.324	62.697	31.008
INDIPENDENTI	215	576	761	1.133	801	350	167	147	1.301	4.150	16.757	8.318
DIPENDENTI	557	1.310	2.090	3.085	2.179	983	477	414	3.720	11.095	45.639	22.543
COADIUVANTI	8	11	15	18	15	8	2	2	17	79	301	147
CONDIZ. NON PROFESS. IN CERCA DI PRIMA OCCUPAZIONE	6.929	9.873	4.534	2.717	1.858	1.062	510	515	4.647	27.998	75.024	34.851
CASALINGHE	33	62	90	67	59	28	5	8	69	352	1.262	628
PERSONE RITIRATE DAL LAVORO	1.219	701	406	269	121	59	39	27	260	2.841	6.407	1.689
ALTRA CONDIZIONE	5.402	8.834	3.819	2.198	1.531	895	431	448	4.040	23.558	63.401	30.519
	275	276	219	183	147	80	35	32	278	1.247	3.954	2.015
NAPOLI	62.099	114.681	118.070	135.769	107.036	59.339	33.501	41.068	375.496	671.563	2.689.964	1.316.327
CONDIZIONI PROFESS. INDIPENDENTI	13.472	52.942	78.048	108.183	88.422	48.739	27.740	34.205	312.914	451.751	2.027.870	1.022.479
DIPENDENTI	3.665	12.091	15.982	20.986	17.370	9.577	5.208	5.701	51.914	90.580	392.419	198.947
COADIUVANTI	9.715	40.469	61.469	86.590	70.568	38.924	22.443	28.398	260.051	358.576	1.624.956	818.212
	92	382	597	607	484	238	89	106	949	2.595	10.495	5.320
AGRICOLTURA	1.467	4.636	6.519	9.401	8.937	5.548	3.157	3.292	29.512	42.957	197.484	101.047
INDIPENDENTI	691	2.356	3.122	4.150	3.558	2.160	1.243	1.192	10.710	18.472	81.530	41.953
DIPENDENTI	765	2.237	3.340	5.180	5.317	3.357	1.897	2.075	18.569	24.168	114.554	58.368
COADIUVANTI	11	43	57	71	62	31	17	25	233	317	1.400	726
INDUSTRIE	3.676	20.789	31.628	42.358	35.798	20.502	12.470	16.448	150.704	183.669	849.566	431.023
INDIPENDENTI	853	3.018	3.982	5.216	4.138	2.301	1.246	1.295	11.751	22.049	94.668	47.844
DIPENDENTI	2.806	17.675	27.480	36.990	31.544	18.135	11.201	15.131	138.761	160.962	752.254	381.829
COADIUVANTI	17	96	166	152	116	66	23	22	192	658	2.644	1.350
ALTRE ATTIVITA*	8.329	27.517	39.901	56.424	43.687	22.689	12.113	14.465	132.698	225.125	980.820	490.409
INDIPENDENTI	2.121	6.717	8.878	11.620	9.674	5.116	2.719	3.214	29.453	50.059	216.221	109.150
DIPENDENTI	6.144	20.557	30.649	44.420	33.707	17.432	9.345	11.192	102.721	173.446	758.148	370.015
COADIUVANTI	64	243	374	384	306	141	49	59	524	1.620	6.451	3.244
CONDIZ. NON PROFESS. IN CERCA DI PRIMA OCCUPAZIONE	48.627	61.739	40.022	27.586	18.614	10.600	5.761	6.863	62.582	219.812	662.094	293.848
CASALINGHE	305	1.317	1.683	1.459	992	535	278	340	3.115	6.909	27.055	13.774
PERSONE RITIRATE DAL LAVORO	28.069	18.377	11.052	6.444	3.849	2.144	1.074	1.282	11.631	72.291	175.013	49.572
ALTRA CONDIZIONE	18.265	39.226	25.059	17.753	12.174	7.039	3.670	4.499	40.976	127.885	414.076	207.243
	1.988	2.819	2.228	1.930	1.599	882	539	742	6.860	12.727	45.950	23.259
AVELLINO	13.724	23.998	20.869	24.133	17.420	8.969	4.297	3.776	33.392	117.186	425.244	210.855
CONDIZIONI PROFESS. INDIPENDENTI	3.053	10.742	14.878	20.366	15.086	7.647	3.669	3.156	27.835	78.597	325.465	165.367
DIPENDENTI	1.448	5.279	6.173	7.422	5.471	2.724	1.278	1.024	9.008	30.819	121.866	62.359
COADIUVANTI	1.587	5.429	8.654	12.868	9.576	4.910	2.386	2.126	18.769	47.536	202.690	102.538
	18	34	51	76	39	13	5	6	58	242	909	470
AGRICOLTURA	1.236	4.841	5.236	5.975	4.608	2.523	1.243	1.070	9.450	26.732	106.855	54.932
INDIPENDENTI	883	3.722	3.955	4.227	3.106	1.682	826	674	5.963	19.075	74.467	38.400
DIPENDENTI	344	1.113	1.272	1.734	1.493	840	413	393	3.458	7.602	32.176	16.431
COADIUVANTI	9	6	9	14	9	1	4	3	29	55	212	101
INDUSTRIE	619	3.182	5.586	8.129	5.939	2.997	1.559	1.399	12.337	29.410	127.184	65.090
INDIPENDENTI	205	697	999	1.401	919	429	206	153	1.321	5.009	20.132	10.279
DIPENDENTI	412	2.477	4.576	6.705	5.013	2.564	1.353	1.244	10.996	24.344	106.850	54.689
COADIUVANTI	2	8	11	23	7	4	-	2	20	57	222	122
ALTRE ATTIVITA*	1.198	2.719	4.056	6.262	4.539	2.127	867	687	6.048	22.455	91.426	45.345
INDIPENDENTI	360	860	1.219	1.794	1.446	613	267	197	1.724	6.735	27.467	13.680
DIPENDENTI	831	1.839	2.806	4.429	3.070	1.506	620	489	4.315	15.590	63.684	31.418
COADIUVANTI	7	20	31	39	23	8	1	1	9	130	475	247
CONDIZ. NON PROFESS. IN CERCA DI PRIMA OCCUPAZIONE	10.671	13.256	5.991	3.767	2.334	1.322	628	620	5.557	38.589	99.779	45.488
CASALINGHE	39	121	141	92	60	21	8	9	72	491	1.626	794
PERSONE RITIRATE DAL LAVORO	2.468	1.280	835	468	269	123	51	54	485	5.548	12.330	3.375
ALTRA CONDIZIONE	7.700	11.354	4.669	2.882	1.760	1.066	509	514	4.622	30.454	79.324	38.051
	464	501	346	325	245	112	60	43	378	2.096	6.499	3.268

Segue Tav. 12 — Famiglie residenti per ampiezza della famiglia,
condizione professionale o non professionale del capo famiglia e provincia

PROVINCIE E REGIONI — CONDIZIONE DEL CAPO FAMIGLIA	FAMIGLIE CON COMPONENTI									TOTALE		
	1	2	3	4	5	6	7	8 e più		Famiglie	Componenti	
								Famiglie	Componenti		MF	M
SALERNO	22.247	43.673	45.016	54.886	41.776	20.597	10.050	9.060	82.227	247.305	949.224	468.726
CONDIZIONI PROFESS.	5.370	18.852	31.023	45.494	35.503	17.240	8.458	7.520	67.916	169.460	726.196	366.503
INDIPENDENTI	2.037	7.040	10.368	14.097	10.709	5.158	2.460	1.983	17.751	53.852	223.073	112.997
DIPENDENTI	3.309	11.697	20.473	31.184	24.653	12.035	5.977	5.514	49.951	114.842	500.123	251.965
COADIUVANTI	24	115	182	213	141	47	21	23	214	766	3.000	1.541
AGRICOLTURA	1.432	5.944	9.024	12.387	10.026	5.084	2.592	2.231	20.008	48.720	208.726	106.768
INDIPENDENTI	822	3.534	4.900	6.339	4.903	2.568	1.273	1.010	8.974	25.349	105.754	54.121
DIPENDENTI	609	2.391	4.077	6.017	5.096	2.502	1.314	1.217	10.994	23.223	102.374	52.337
COADIUVANTI	1	19	47	31	27	14	5	4	40	148	598	310
INDUSTRIE	1.598	6.370	11.531	17.007	13.502	6.720	3.384	3.144	28.594	63.256	277.071	140.354
INDIPENDENTI	464	1.348	2.159	2.946	2.197	982	450	351	3.184	10.897	44.632	22.613
DIPENDENTI	1.128	5.008	9.338	14.004	11.272	5.727	2.930	2.788	25.367	52.195	231.773	117.404
COADIUVANTI	6	14	34	57	33	11	4	5	43	164	666	337
ALTRE ATTIVITA*	2.340	6.538	10.468	16.100	11.975	5.436	2.482	2.145	19.314	57.484	240.399	119.381
INDIPENDENTI	751	2.158	3.309	4.812	3.609	1.608	737	622	5.593	17.606	72.687	36.263
DIPENDENTI	1.572	4.298	7.058	11.163	8.285	3.806	1.733	1.509	13.590	39.424	165.976	82.224
COADIUVANTI	17	82	101	125	81	22	12	14	131	454	1.736	894
CONDIZ. NON PROFESS.	16.877	24.821	13.993	9.392	6.273	3.357	1.592	1.540	14.311	77.845	223.028	102.223
IN CERCA DI PRIMA												
OCCUPAZIONE	87	279	373	323	199	78	39	44	392	1.422	5.184	2.562
CASALINGHE	4.735	3.252	1.995	1.135	680	326	161	133	1.216	12.417	29.463	8.238
PERSONE RITIRATE												
DAL LAVORO	11.329	20.240	10.719	7.088	4.759	2.631	1.230	1.200	11.118	59.196	171.627	83.085
ALTRA CONDIZIONE	726	1.050	906	846	635	322	162	163	1.585	4.810	16.754	8.338
CAMPANIA	127.208	230.477	228.691	266.400	205.768	109.508	58.657	64.390	584.498	1.291.099	5.020.820	2.466.892
CONDIZIONI PROFESS.	27.987	102.784	154.857	217.128	172.908	91.270	49.207	53.908	488.940	870.049	3.812.187	1.924.420
INDIPENDENTI	9.451	32.082	42.913	56.065	43.704	22.516	11.392	10.547	94.822	228.670	954.796	484.476
DIPENDENTI	18.380	70.083	110.985	160.045	128.451	68.416	37.681	43.214	392.790	637.255	2.840.989	1.431.645
COADIUVANTI	156	619	959	1.018	753	338	134	147	1.328	4.124	16.402	8.299
AGRICOLTURA	6.201	22.508	30.693	40.449	33.391	18.476	9.710	8.857	78.863	170.285	729.736	372.765
INDIPENDENTI	3.535	14.123	18.213	22.443	17.276	9.412	4.767	3.826	33.949	93.595	386.362	198.036
DIPENDENTI	2.638	8.297	12.342	17.872	15.999	9.012	4.911	4.996	44.586	76.067	340.776	173.406
COADIUVANTI	28	88	138	134	116	52	32	35	328	623	2.598	1.323
INDUSTRIE	7.205	36.979	60.011	83.651	68.567	37.476	21.583	25.413	231.124	340.885	1.545.696	785.073
INDIPENDENTI	1.887	6.177	8.705	11.843	8.903	4.475	2.297	2.111	19.006	46.398	194.178	98.288
DIPENDENTI	5.291	30.668	51.065	71.541	59.481	32.911	19.252	23.270	211.834	293.479	1.347.455	684.721
COADIUVANTI	27	134	241	267	183	90	34	32	284	1.008	4.063	2.064
ALTRE ATTIVITA*	14.581	43.297	64.153	93.028	70.950	35.318	17.914	19.638	178.953	358.879	1.536.755	766.582
INDIPENDENTI	4.029	11.782	15.995	21.779	17.525	8.629	4.328	4.610	41.867	88.677	374.256	188.152
DIPENDENTI	10.451	31.118	47.578	70.632	52.971	26.493	13.518	14.948	136.370	267.709	1.152.758	573.518
COADIUVANTI	101	397	580	617	454	196	68	80	716	2.493	9.741	4.912
CONDIZ. NON PROFESS.	99.221	127.693	73.834	49.272	32.860	18.238	9.450	10.482	95.558	421.050	1.208.633	542.472
IN CERCA DI PRIMA												
OCCUPAZIONE	566	2.019	2.563	2.160	1.440	734	354	441	4.015	10.277	35.030	19.715
CASALINGHE	41.383	26.111	15.782	9.165	5.435	2.879	1.450	1.600	14.526	103.805	246.736	69.089
PERSONE RITIRATE												
DAL LAVORO	52.836	93.975	51.089	34.093	22.920	13.016	6.709	7.303	66.457	281.941	836.541	410.230
ALTRA CONDIZIONE	4.436	5.588	4.400	3.854	3.065	1.609	937	1.138	10.560	25.027	86.326	43.438
FOGGIA	21.701	35.755	29.671	34.189	27.280	13.841	7.246	6.990	62.441	176.673	651.589	322.171
CONDIZIONI PROFESS.	4.408	15.275	21.071	29.461	24.465	12.523	6.661	6.403	57.155	120.267	517.260	262.816
INDIPENDENTI	1.705	5.496	6.549	8.696	6.944	3.310	1.684	1.274	11.345	35.658	144.841	73.742
DIPENDENTI	2.673	9.674	14.375	20.632	17.433	9.179	4.967	5.118	45.717	84.051	370.399	188.067
COADIUVANTI	30	105	147	133	88	34	10	11	93	558	2.020	1.007
AGRICOLTURA	1.445	6.499	7.903	10.724	9.588	5.006	2.692	2.567	22.812	46.424	200.680	102.865
INDIPENDENTI	606	2.939	3.342	4.203	3.481	1.702	878	655	5.851	17.806	72.936	37.474
DIPENDENTI	829	3.528	4.526	6.489	6.085	3.293	1.813	1.908	16.925	28.471	127.218	65.119
COADIUVANTI	10	32	35	32	22	11	1	4	36	147	526	272
INDUSTRIE	1.253	4.105	6.348	8.603	6.962	3.633	2.036	1.935	17.241	34.875	151.020	77.147
INDIPENDENTI	536	979	1.216	1.707	1.305	615	275	219	1.938	6.852	27.048	13.745
DIPENDENTI	710	3.113	5.100	6.862	5.638	3.014	1.754	1.712	15.270	27.907	123.534	63.187
COADIUVANTI	7	13	32	34	19	4	3	4	33	116	438	215
ALTRE ATTIVITA*	1.710	4.671	6.820	10.134	7.915	3.884	1.933	1.901	17.102	38.968	165.560	82.804
INDIPENDENTI	563	1.578	1.991	2.786	2.158	993	531	400	3.556	11.000	44.857	22.523
DIPENDENTI	1.134	3.033	4.749	7.281	5.710	2.872	1.396	1.498	13.522	27.673	119.647	59.761
COADIUVANTI	13	60	80	67	47	19	6	3	24	295	1.056	520
CONDIZ. NON PROFESS.	17.293	20.480	8.600	4.728	2.815	1.318	585	587	5.286	56.406	134.329	59.355
IN CERCA DI PRIMA												
OCCUPAZIONE	56	187	191	106	49	10	6	53	611	1.827	874	874
CASALINGHE	5.562	2.412	1.295	757	423	206	68	65	571	10.788	21.697	5.204
PERSONE RITIRATE												
DAL LAVORO	11.115	17.295	6.707	3.553	2.104	988	440	436	3.893	42.638	103.459	49.607
ALTRA CONDIZIONE	560	586	407	312	239	114	71	80	769	2.369	7.346	3.670

Segue Tav. 12 — Famiglie residenti per ampiezza della famiglia,
condizione professionale o non professionale del capo famiglia e provincia

PROVINCIE E REGIONI — CONDIZIONE DEL CAPO FAMIGLIA	FAMIGLIE CON COMPONENTI									TOTALE		
	1	2	3	4	5	6	7	8 e più		Famiglie	Componenti	
								Famiglie	Componenti		MF	M
BARI	38.866	69.569	64.086	73.328	54.121	27.578	14.392	15.293	137.751	357.233	1.338.142	657.658
CONDIZIONI PROFESS. INDIPENDENTI	7.239	30.950	44.751	61.445	47.205	24.227	12.679	13.563	122.078	242.059	1.041.390	527.453
DIPENDENTI	2.320	8.376	10.583	14.522	10.899	5.221	2.424	2.299	20.457	56.644	232.155	117.723
COADIUVANTI	4.878	22.384	33.854	46.633	36.150	18.933	10.228	11.224	101.261	184.264	804.945	407.612
AGRICOLTURA INDIPENDENTI	41	190	314	290	156	73	27	40	360	1.131	4.290	2.118
DIPENDENTI	2.023	8.846	11.181	15.938	13.863	7.720	4.157	3.954	35.057	67.682	296.801	151.947
COADIUVANTI	713	2.700	3.122	3.966	3.092	1.616	790	699	6.197	16.698	68.226	34.931
INDUSTRIE INDIPENDENTI	1.287	6.122	8.028	11.944	10.752	6.092	3.363	3.248	28.796	50.836	228.040	116.768
DIPENDENTI	23	24	31	28	19	12	4	7	64	148	535	248
COADIUVANTI	1.604	9.863	15.437	19.359	14.797	7.631	4.068	4.629	41.936	77.388	335.260	170.232
INDIPENDENTI	576	2.073	2.749	3.903	2.885	1.271	556	540	4.802	14.553	59.326	29.943
DIPENDENTI	1.028	7.740	12.599	15.379	11.870	6.344	3.507	4.080	37.051	62.547	274.835	139.738
COADIUVANTI	-	50	89	77	42	16	5	9	83	288	1.099	551
ALTRE ATTIVITA* INDIPENDENTI	3.612	12.241	18.133	26.148	18.545	8.876	4.454	4.980	45.085	96.989	409.329	205.274
DIPENDENTI	1.031	3.603	4.712	6.653	4.922	2.334	1.078	1.060	9.458	25.393	104.603	52.849
COADIUVANTI	2.563	8.522	13.227	19.310	13.528	6.497	3.358	3.896	35.414	70.901	302.070	151.106
CONDIZ. NON PROFESS. IN CERCA DI PRIMA OCCUPAZIONE	18	116	194	185	95	45	18	24	213	695	2.656	1.319
CASALINGHE	31.627	38.619	19.335	11.883	6.916	3.351	1.713	1.730	15.673	115.174	296.752	130.205
PERSONE RITIRATE DAL LAVORO	105	359	454	284	137	70	34	49	463	1.492	5.127	2.559
ALTRA CONDIZIONE	15.150	7.190	3.727	2.119	1.171	556	281	255	2.301	30.449	62.646	15.447
TARANTO	15.239	29.643	14.074	8.691	4.991	2.460	1.242	1.218	10.967	77.558	210.887	103.024
CONDIZIONI PROFESS. INDIPENDENTI	1.133	1.427	1.080	789	617	265	156	208	1.942	5.675	16.092	9.175
DIPENDENTI	15.099	26.544	26.941	32.370	21.033	9.521	4.254	4.280	38.317	140.042	508.876	251.109
COADIUVANTI	3.356	12.703	19.612	27.910	18.530	8.343	3.657	3.733	33.445	97.844	400.990	203.903
AGRICOLTURA INDIPENDENTI	778	2.650	3.541	5.144	3.574	1.572	652	648	5.734	18.559	74.873	38.155
DIPENDENTI	2.553	9.995	15.977	22.651	14.893	6.746	2.995	3.068	27.560	78.878	324.544	164.948
COADIUVANTI	25	58	94	115	63	25	10	17	155	407	1.573	800
INDUSTRIE INDIPENDENTI	742	2.902	4.281	6.622	4.961	2.470	1.134	1.151	10.165	24.263	103.605	53.026
DIPENDENTI	219	888	1.194	1.704	1.247	623	298	324	2.867	6.497	27.319	14.118
COADIUVANTI	523	2.011	3.077	4.901	3.706	1.846	835	817	7.207	17.716	76.038	38.769
ALTRE ATTIVITA* INDIPENDENTI	-	3	10	17	8	1	1	10	91	50	248	139
DIPENDENTI	980	5.617	8.920	11.619	7.689	3.401	1.514	1.542	13.878	41.282	168.777	86.411
COADIUVANTI	159	597	832	1.201	876	329	121	114	1.009	4.229	18.863	8.560
INDUSTRIE INDIPENDENTI	812	5.004	8.063	10.396	6.798	3.069	1.391	1.426	12.851	36.959	151.585	77.678
DIPENDENTI	9	16	25	22	15	3	2	2	18	94	329	173
COADIUVANTI	1.634	4.184	6.411	9.669	5.880	2.472	1.009	1.040	9.402	32.299	128.608	64.466
ALTRE ATTIVITA* INDIPENDENTI	400	1.165	1.515	2.239	1.451	620	233	210	1.854	7.833	30.691	15.477
DIPENDENTI	1.218	2.980	4.837	7.354	4.389	1.831	769	825	7.502	24.203	96.921	48.501
COADIUVANTI	16	39	59	76	40	21	7	5	46	263	996	488
CONDIZ. NON PROFESS. IN CERCA DI PRIMA OCCUPAZIONE	11.743	13.841	7.329	4.460	2.503	1.178	597	547	4.872	42.198	107.886	47.206
CASALINGHE	69	187	241	177	85	48	29	20	179	856	2.969	1.512
PERSONE RITIRATE DAL LAVORO	4.767	2.306	1.224	647	322	147	70	77	669	9.560	19.290	4.642
ALTRA CONDIZIONE	6.480	10.852	5.462	3.283	1.880	842	440	380	3.381	29.619	78.615	37.573
BRINDISI	427	496	402	353	216	141	58	70	643	2.163	7.012	3.479
CONDIZIONI PROFESS. INDIPENDENTI	10.358	19.060	19.343	21.800	14.898	6.961	3.414	3.288	29.263	99.122	363.124	177.561
DIPENDENTI	2.399	8.564	13.449	18.107	12.706	5.953	2.909	2.793	24.869	66.880	276.782	139.349
COADIUVANTI	666	2.037	2.885	3.632	2.510	1.148	512	454	4.094	13.844	55.039	27.646
AGRICOLTURA INDIPENDENTI	1.719	6.472	10.484	14.401	10.140	4.785	2.391	2.328	20.676	52.720	220.542	111.115
DIPENDENTI	14	55	80	74	56	20	6	11	99	316	1.201	588
COADIUVANTI	1.053	3.542	5.266	7.181	5.268	2.577	1.259	1.252	11.078	27.398	114.352	57.701
INDUSTRIE INDIPENDENTI	200	757	996	1.153	819	409	190	188	1.685	4.712	18.878	9.548
DIPENDENTI	850	2.777	4.254	6.014	4.442	2.162	1.067	1.060	9.357	22.626	95.230	48.021
COADIUVANTI	3	8	16	14	7	6	2	4	36	60	244	132
INDUSTRIE INDIPENDENTI	444	2.488	4.299	5.397	3.635	1.683	852	792	7.055	19.590	81.197	41.156
DIPENDENTI	172	486	745	980	663	300	117	92	840	3.555	14.073	7.029
COADIUVANTI	268	1.988	3.530	4.400	2.947	1.379	735	697	6.188	15.944	66.776	33.952
ALTRE ATTIVITA* INDIPENDENTI	4	14	24	17	25	4	-	3	27	91	348	175
DIPENDENTI	902	2.534	3.884	5.529	3.803	1.693	798	749	6.736	19.892	81.233	40.492
COADIUVANTI	294	794	1.144	1.499	1.028	439	205	174	1.569	5.577	22.088	11.069
CONDIZ. NON PROFESS. IN CERCA DI PRIMA OCCUPAZIONE	601	1.707	2.700	3.987	2.751	1.244	589	571	5.131	14.150	58.536	29.142
CASALINGHE	7	33	40	43	24	10	4	4	36	165	609	281
PERSONE RITIRATE DAL LAVORO	7.959	10.496	5.894	3.693	2.192	1.008	505	495	4.394	32.242	86.342	38.212
ALTRA CONDIZIONE	31	100	111	81	34	11	7	8	74	383	1.247	605
INDUSTRIE INDIPENDENTI	1.805	1.032	622	314	182	84	29	33	298	4.101	8.906	2.194
DIPENDENTI	5.837	8.955	4.821	3.013	1.784	820	415	400	3.545	26.045	70.552	32.610
COADIUVANTI	286	409	340	285	192	93	54	54	477	1.713	5.637	2.803

Segue Tav. 12 — Famiglie residenti per ampiezza della famiglia,
condizione professionale o non professionale del capo famiglia e provincia

PROVINCIE E REGIONI — CONDIZIONE DEL CAPO FAMIGLIA	FAMIGLIE CON COMPONENTI									TOTALE		
	1	2	3	4	5	6	7	8 e più		Famiglie	Componenti	
								Famiglie	Componenti		MF	M
LECCE	20.085	35.354	35.892	42.877	29.389	13.969	6.379	5.273	46.526	189.218	691.915	335.726
CONDIZIONI PROFESS.	3.288	13.105	22.317	33.453	23.539	10.990	4.966	4.080	36.040	115.738	484.698	242.456
INDIPENDENTI	818	3.337	5.169	7.777	5.349	2.382	1.031	766	6.793	26.629	109.154	54.592
DIPENDENTI	2.454	9.688	17.011	25.552	18.114	8.577	3.921	3.295	29.077	88.612	373.627	186.872
COADIUVANTI	16	80	137	124	76	31	14	19	170	497	1.917	992
AGRICOLTURA	981	4.382	8.051	13.174	9.632	4.770	2.241	1.871	16.529	45.102	195.590	98.876
INDIPENDENTI	189	868	1.282	1.898	1.363	652	290	225	2.013	6.767	28.133	14.131
DIPENDENTI	790	3.509	6.751	11.267	8.266	4.115	1.950	1.643	14.489	38.291	167.288	84.662
COADIUVANTI	2	5	18	9	3	3	1	3	27	44	169	83
INDUSTRIE	911	4.056	7.033	9.690	6.621	2.970	1.350	1.060	9.350	33.691	138.607	69.293
INDIPENDENTI	221	951	1.626	2.555	1.638	683	317	173	1.524	8.164	33.252	16.645
DIPENDENTI	685	3.073	5.363	7.100	4.956	2.275	1.027	883	7.792	25.362	104.731	52.312
COADIUVANTI	5	32	44	35	27	12	6	4	34	165	624	336
ALTRE ATTIVITA'	1.396	4.667	7.233	10.589	7.286	3.250	1.375	1.149	10.161	36.945	150.501	74.287
INDIPENDENTI	408	1.518	2.261	3.324	2.348	1.047	424	368	3.256	11.698	47.769	23.816
DIPENDENTI	979	3.106	4.897	7.185	4.892	2.187	944	769	6.796	24.959	101.608	49.898
COADIUVANTI	9	43	75	80	46	16	7	12	109	288	1.124	573
CONDIZ. NON PROFESS.	16.797	22.249	13.575	9.424	5.850	2.979	1.413	1.193	10.486	73.480	207.217	93.270
IN CERCA DI PRIMA												
OCCUPAZIONE	52	226	269	203	95	43	18	9	80	915	3.062	1.494
CASALINGHE	2.703	1.721	1.058	621	346	110	50	55	472	6.664	15.015	3.739
PERSONE RITIRATE												
DAL LAVORO	13.620	19.777	11.801	8.151	5.141	2.664	1.273	1.078	9.498	63.505	181.279	84.129
ALTRA CONDIZIONE	422	525	447	449	268	162	72	51	436	2.396	7.861	3.908
PUGLIA	106.109	186.282	175.933	204.568	146.721	71.870	35.685	35.124	314.298	962.288	3.553.646	1.744.225
CONDIZIONI PROFESS.	20.690	80.597	121.200	170.376	126.445	62.036	30.872	30.572	273.587	642.788	2.721.120	1.375.977
INDIPENDENTI	6.287	21.896	28.727	39.771	29.276	13.633	6.303	5.441	48.419	151.334	616.062	311.858
DIPENDENTI	14.277	58.213	91.701	129.869	96.730	48.220	24.502	25.033	224.291	488.545	2.094.057	1.058.614
COADIUVANTI	126	488	772	736	439	183	67	98	877	2.909	11.001	5.505
AGRICOLTURA	6.244	26.171	36.682	53.639	43.312	22.543	11.483	10.795	95.641	210.869	911.028	464.415
INDIPENDENTI	1.927	8.152	9.936	12.924	10.002	5.002	2.446	2.091	18.613	52.480	215.492	110.202
DIPENDENTI	4.279	17.947	26.636	40.615	33.251	17.508	9.028	8.676	76.774	157.940	693.814	353.339
COADIUVANTI	38	72	110	100	59	33	9	28	254	449	1.722	874
INDUSTRIE	5.192	26.129	42.037	54.668	39.704	19.318	9.820	9.958	89.460	206.826	874.861	444.239
INDIPENDENTI	1.664	5.086	7.168	10.346	7.367	3.198	1.386	1.138	10.113	37.353	150.562	75.922
DIPENDENTI	3.503	20.918	34.655	44.137	32.209	16.081	8.418	8.798	79.152	168.719	721.461	366.867
COADIUVANTI	25	125	214	185	128	39	16	22	195	754	2.836	1.450
ALTRE ATTIVITA'	9.254	28.297	42.481	62.069	43.429	20.175	9.569	9.819	88.486	225.093	935.231	467.323
INDIPENDENTI	2.696	8.658	11.623	16.501	11.907	5.433	2.471	2.212	19.693	61.504	250.006	110.734
DIPENDENTI	6.495	19.348	30.410	45.117	31.270	14.631	7.056	7.559	68.365	161.886	678.782	338.408
COADIUVANTI	63	291	448	451	252	111	42	48	428	1.706	6.441	3.181
CONDIZ. NON PROFESS.	85.419	105.685	54.733	34.188	20.276	9.834	4.813	4.552	40.711	319.500	832.526	368.248
IN CERCA DI PRIMA												
OCCUPAZIONE	313	1.059	1.266	851	400	182	94	92	849	4.257	14.232	7.044
CASALINGHE	29.987	14.661	7.926	4.458	2.444	1.103	498	485	4.311	61.562	127.554	31.226
PERSONE RITIRATE												
DAL LAVORO	52.291	86.522	42.865	26.691	15.900	7.774	3.810	3.512	31.284	239.365	644.792	306.943
ALTRA CONDIZIONE	2.828	3.443	2.676	2.188	1.532	775	411	463	4.267	14.316	45.948	23.035
POTENZA	12.872	23.753	20.528	23.040	16.354	8.188	4.188	3.433	30.303	112.356	404.639	200.873
CONDIZIONI PROFESS.	2.528	9.599	14.339	19.615	14.340	7.170	3.688	2.982	26.289	74.261	310.028	157.434
INDIPENDENTI	963	4.044	5.009	6.545	4.588	2.249	1.093	807	7.118	25.298	101.461	51.836
DIPENDENTI	1.554	5.502	9.274	13.026	9.719	4.900	2.592	2.173	19.154	48.740	207.777	105.199
COADIUVANTI	11	53	56	44	33	21	3	2	17	223	790	399
AGRICOLTURA	837	3.941	5.001	6.286	4.666	2.584	1.413	1.171	10.253	25.899	107.844	55.479
INDIPENDENTI	438	2.536	3.032	3.683	2.589	1.373	703	556	4.885	14.910	60.327	31.202
DIPENDENTI	398	1.388	1.956	2.593	2.066	1.210	710	614	5.360	10.935	47.334	24.183
COADIUVANTI	1	17	13	10	11	1	-	1	8	54	183	94
INDUSTRIE	647	3.079	5.591	7.753	5.710	2.770	1.400	1.172	10.357	28.122	119.917	61.114
INDIPENDENTI	244	658	914	1.212	848	374	154	104	924	4.508	17.636	8.946
DIPENDENTI	402	2.411	4.667	6.529	4.852	2.387	1.244	1.067	9.424	23.559	102.055	52.051
COADIUVANTI	1	10	10	12	10	9	2	1	9	55	226	117
ALTRE ATTIVITA'	1.044	2.579	3.747	5.576	3.964	1.816	875	639	5.679	20.240	82.267	40.841
INDIPENDENTI	281	850	1.063	1.650	1.151	502	236	147	1.309	5.880	23.499	11.688
DIPENDENTI	754	1.703	2.651	3.904	2.801	1.303	638	492	4.370	14.246	58.388	28.965
COADIUVANTI	9	26	33	22	12	11	1	-	-	114	381	188
CONDIZ. NON PROFESS.	10.344	14.154	6.189	3.425	2.014	1.018	500	451	4.014	38.095	94.611	43.439
IN CERCA DI PRIMA												
OCCUPAZIONE	25	83	75	62	28	12	5	2	16	292	927	441
CASALINGHE	1.757	947	637	369	196	91	34	29	263	4.060	9.065	2.453
PERSONE RITIRATE												
DAL LAVORO	8.282	12.731	5.210	2.771	1.644	855	430	386	3.431	32.309	80.249	38.350
ALTRA CONDIZIONE	280	393	267	223	146	60	31	34	304	1.434	4.370	2.195

Segue Tav. 12 — Famiglie residenti per ampiezza della famiglia,
condizione professionale o non professionale del capo famiglia e provincia

PROVINCIE E REGIONI — CONDIZIONE DEL CAPO FAMIGLIA	FAMIGLIE CON COMPONENTI									TOTALE		
	1	2	3	4	5	6	7	8 e più		Famiglie	Componenti	
								Famiglie	Componenti		MF	M
MATERA	5.580	10.476	9.398	11.269	8.196	4.054	2.034	1.670	14.528	52.677	193.872	96.711
CONDIZIONI PROFESS.	1.116	4.709	6.799	9.860	7.374	3.642	1.837	1.500	13.073	36.837	155.025	79.192
INDIPENDENTI	419	1.902	2.430	3.150	2.445	1.222	602	499	4.356	12.669	52.240	27.138
DIPENDENTI	690	2.775	4.333	6.686	4.915	2.413	1.230	997	8.682	24.039	102.328	51.819
COADIUVANTI	7	32	36	24	14	7	5	4	35	129	457	235
AGRICOLTURA	398	1.761	2.113	2.803	2.354	1.344	751	642	5.591	12.166	52.153	27.058
INDIPENDENTI	254	1.220	1.448	1.798	1.516	837	440	393	3.427	7.906	33.339	17.499
DIPENDENTI	140	525	650	994	835	504	307	246	2.138	4.201	18.602	9.455
COADIUVANTI	4	16	15	11	3	3	4	3	26	59	212	104
INDUSTRIE	237	1.614	2.732	3.990	2.781	1.289	642	497	4.310	13.782	58.064	29.729
INDIPENDENTI	74	279	410	545	371	131	58	35	309	1.903	7.398	3.791
DIPENDENTI	162	1.332	2.316	3.442	2.407	1.155	584	462	4.001	11.860	50.596	25.899
COADIUVANTI	1	3	6	3	3	3	—	—	—	19	70	39
ALTRE ATTIVITA'	481	1.334	1.954	3.067	2.239	1.009	444	361	3.172	10.889	44.808	22.405
INDIPENDENTI	91	403	572	807	558	254	104	71	620	2.860	11.503	5.848
DIPENDENTI	388	918	1.367	2.250	1.673	754	339	289	2.543	7.978	33.130	16.465
COADIUVANTI	2	13	15	10	8	1	1	1	9	51	175	92
CONDIZ. NON PROFESS.	4.464	5.767	2.599	1.409	822	412	197	170	1.455	15.840	38.847	17.519
IN CERCA DI PRIMA												
OCCUPAZIONE	11	23	30	18	3	2	—	2	17	89	263	122
CASALINGHE	886	533	391	208	119	53	26	20	164	2.236	5.216	1.523
PERSONE RITIRATE												
DAL LAVORO	3.432	5.024	2.058	1.095	636	325	150	135	1.163	12.855	31.377	14.875
ALTRA CONDIZIONE	135	187	120	88	64	32	21	13	111	660	1.991	999
BASILICATA	18.452	34.229	29.926	34.309	24.550	12.242	6.222	5.103	44.831	165.033	598.511	297.584
CONDIZIONI PROFESS.	3.644	14.308	21.138	29.475	21.714	10.812	5.525	4.482	39.362	111.098	465.053	236.626
INDIPENDENTI	1.382	5.946	7.439	9.695	7.033	3.471	1.695	1.306	11.474	37.967	153.701	78.974
DIPENDENTI	2.244	8.277	13.607	19.712	14.634	7.313	3.832	3.170	27.836	72.779	310.105	157.018
COADIUVANTI	18	85	92	68	47	28	8	6	52	352	1.247	634
AGRICOLTURA	1.235	5.702	7.114	9.089	7.020	3.928	2.164	1.813	15.844	38.065	159.997	82.537
INDIPENDENTI	692	3.756	4.480	5.481	4.105	2.210	1.143	949	8.312	22.816	93.666	48.701
DIPENDENTI	538	1.913	2.606	3.587	2.901	1.714	1.017	860	7.498	15.136	65.936	33.638
COADIUVANTI	5	33	28	21	14	4	4	4	34	113	395	198
INDUSTRIE	884	4.693	8.323	11.743	8.491	4.059	2.042	1.669	14.667	41.904	177.981	90.843
INDIPENDENTI	318	937	1.324	1.757	1.219	505	212	139	1.233	6.411	25.034	12.737
DIPENDENTI	564	3.743	6.983	9.971	7.259	3.542	1.828	1.529	13.425	35.419	152.651	77.950
COADIUVANTI	2	13	16	15	13	12	2	1	9	74	296	156
ALTRE ATTIVITA'	1.525	3.913	5.701	8.643	6.203	2.825	1.319	1.000	8.851	31.129	127.075	63.246
INDIPENDENTI	372	1.253	1.635	2.457	1.709	756	340	218	1.929	8.740	35.001	17.536
DIPENDENTI	1.142	2.621	4.018	6.154	4.474	2.057	977	781	6.913	22.224	91.518	45.430
COADIUVANTI	11	39	48	32	20	12	2	1	9	165	556	280
CONDIZ. NON PROFESS.	14.808	19.921	8.788	4.834	2.836	1.430	697	621	5.469	53.935	133.458	60.958
IN CERCA DI PRIMA												
OCCUPAZIONE	36	106	105	80	31	14	5	4	33	381	1.190	563
CASALINGHE	2.643	1.480	1.028	577	315	144	60	49	427	6.296	14.281	3.976
PERSONE RITIRATE												
DAL LAVORO	11.714	17.755	7.268	3.866	2.280	1.180	580	521	4.594	45.164	111.626	53.225
ALTRA CONDIZIONE	415	580	387	311	210	92	52	47	415	2.094	6.361	3.194
COSENZA	19.522	34.669	32.873	37.259	27.451	15.013	7.867	7.743	68.765	182.397	687.682	339.693
CONDIZIONI PROFESS.	4.664	16.063	23.734	31.796	24.055	13.352	7.039	6.952	61.731	127.655	546.567	277.576
INDIPENDENTI	1.488	4.955	6.138	7.694	5.517	2.857	1.420	1.335	11.828	31.404	127.083	64.994
DIPENDENTI	3.160	11.050	17.526	24.017	18.490	10.475	5.605	5.606	49.806	95.929	418.247	211.949
COADIUVANTI	16	58	70	85	48	20	14	11	97	322	1.237	633
AGRICOLTURA	1.395	5.219	6.342	7.807	6.105	3.739	2.167	2.351	21.034	35.125	151.249	78.095
INDIPENDENTI	567	2.480	2.705	3.086	2.258	1.348	678	725	13.847	13.847	56.580	29.366
DIPENDENTI	820	2.727	3.623	4.706	3.839	2.387	1.485	1.622	14.527	21.209	94.406	48.594
COADIUVANTI	8	12	14	15	8	4	4	4	37	69	263	135
INDUSTRIE	1.264	5.630	9.968	13.466	10.385	5.909	3.097	3.008	26.619	52.727	231.969	118.535
INDIPENDENTI	388	933	1.397	1.772	1.169	564	266	222	6.711	6.711	26.586	13.526
DIPENDENTI	872	4.699	8.558	11.673	9.206	5.341	2.828	2.786	24.657	45.953	205.145	104.885
COADIUVANTI	4	8	13	21	10	4	3	—	—	63	238	124
ALTRE ATTIVITA'	2.005	5.214	7.424	10.523	7.565	3.704	1.775	1.593	14.078	39.803	163.349	80.946
INDIPENDENTI	533	1.542	2.036	2.836	2.090	945	476	388	3.396	10.846	43.917	22.102
DIPENDENTI	1.468	3.634	5.345	7.638	5.445	2.747	1.292	1.198	10.622	28.767	118.696	58.470
COADIUVANTI	4	38	43	49	30	12	7	7	60	190	736	374
CONDIZ. NON PROFESS.	14.858	18.606	9.139	5.463	3.396	1.661	828	791	7.034	54.742	141.115	62.117
IN CERCA DI PRIMA												
OCCUPAZIONE	86	190	195	158	73	38	7	14	125	761	2.450	1.195
CASALINGHE	4.391	2.451	1.567	896	528	263	109	127	1.111	10.332	23.670	6.646
PERSONE RITIRATE												
DAL LAVORO	9.756	15.206	6.810	3.900	2.422	1.180	607	536	4.772	40.417	104.409	48.979
ALTRA CONDIZIONE	625	759	567	509	373	180	105	114	1.026	3.232	10.586	5.297

Segue Tav. 12 — Famiglie residenti per ampiezza della famiglia, condizione professionale o non professionale del capo famiglia e provincia

PROVINCIE E REGIONI — CONDIZIONE DEL CAPO FAMIGLIA	FAMIGLIE CON COMPONENTI									TOTALE		
	1	2	3	4	5	6	7	8 e più		Famiglie	Componenti	
								Famiglie	Componenti		MF	M
CATANZARO	24.936	37.897	31.603	34.548	27.105	15.526	8.783	9.943	89.042	190.341	712.935	354.317
CONDIZIONI PROFESS. INDIPENDENTI	4.375	15.808	21.635	28.771	23.594	13.701	7.827	8.942	80.066	124.653	551.011	282.669
DIPENDENTI	1.396	4.858	5.667	7.179	5.877	3.267	1.819	2.004	18.025	32.067	136.574	70.500
COADIUVANTI	2.966	10.887	15.880	21.513	17.667	10.396	5.985	6.923	61.906	92.217	412.944	211.402
	13	63	88	79	50	38	23	15	135	369	1.493	767
AGRICOLTURA INDIPENDENTI	1.450	5.417	6.027	7.533	6.738	4.235	2.576	3.225	28.969	37.201	166.598	86.723
DIPENDENTI	599	2.503	2.567	2.977	2.581	1.531	891	1.175	10.651	14.824	64.193	33.699
COADIUVANTI	849	2.896	3.446	4.537	4.138	2.692	1.670	2.040	18.224	22.268	101.883	52.752
	2	18	14	19	19	12	15	10	94	109	522	272
INDUSTRIE INDIPENDENTI	997	5.402	8.611	11.444	9.310	5.358	3.155	3.641	32.523	47.918	216.716	111.695
DIPENDENTI	308	911	1.261	1.638	1.244	602	334	269	2.379	6.567	27.014	13.795
COADIUVANTI	686	4.478	7.333	9.791	8.056	4.751	2.819	3.369	30.119	41.283	189.443	97.765
	3	13	17	15	10	5	2	3	25	68	259	135
ALTRE ATTIVITA* INDIPENDENTI	1.928	4.989	6.997	9.794	7.546	4.108	2.096	2.076	18.574	39.534	167.697	84.251
DIPENDENTI	489	1.444	1.839	2.564	2.052	1.134	594	560	4.995	10.676	45.367	23.006
COADIUVANTI	1.431	3.513	5.101	7.185	5.473	2.953	1.496	1.514	13.563	28.666	121.618	60.885
	8	32	57	45	21	21	6	2	16	192	712	360
CONDIZ.NON PROFESS. IN CERCA DI PRIMA OCCUPAZIONE	20.561	22.089	9.968	5.777	3.511	1.825	956	1.001	8.976	65.688	161.924	71.648
CASALINGHE	78	176	182	100	54	30	15	19	169	654	2.100	1.002
PERSONE RITIRATE DAL LAVORO	5.764	2.762	1.558	949	575	282	136	146	1.286	12.172	26.563	7.477
ALTRA CONDIZIONE	13.895	18.294	7.656	4.219	2.565	1.314	691	700	6.267	49.334	122.140	57.529
	824	857	572	509	317	199	114	136	1.254	3.528	11.121	5.640
REGGIO DI CALABRIA	21.020	32.900	27.421	30.148	23.086	11.534	6.001	6.397	57.520	158.507	573.836	282.824
CONDIZIONI PROFESS. INDIPENDENTI	3.911	12.639	17.300	23.782	19.039	9.513	5.068	5.402	48.541	96.654	412.507	210.237
DIPENDENTI	1.112	3.188	3.889	4.922	3.754	1.787	851	826	7.421	20.329	81.713	41.710
COADIUVANTI	2.778	9.380	13.332	18.764	15.227	7.705	4.208	4.563	41.007	75.957	329.418	167.828
	21	71	79	96	54	21	9	13	113	368	1.376	699
AGRICOLTURA INDIPENDENTI	1.288	3.946	4.828	6.252	5.555	3.200	1.885	2.195	19.646	29.149	128.488	66.158
DIPENDENTI	277	939	1.037	1.279	1.005	535	277	343	3.081	5.692	23.637	12.223
COADIUVANTI	1.007	2.999	3.781	4.960	4.537	2.662	1.607	1.846	16.511	23.399	104.605	53.812
	4	8	10	13	13	3	1	6	54	58	246	123
INDUSTRIE INDIPENDENTI	845	3.682	5.656	7.400	6.059	3.059	1.626	1.835	16.582	30.162	131.390	67.863
DIPENDENTI	290	799	1.064	1.306	952	428	196	178	1.638	5.213	20.642	10.677
COADIUVANTI	544	2.869	4.576	6.069	5.097	2.624	1.428	1.652	14.901	24.859	110.412	57.006
	11	14	16	25	10	7	2	5	43	90	336	180
ALTRE ATTIVITA* INDIPENDENTI	1.778	5.011	6.816	10.130	7.425	3.254	1.557	1.372	12.313	37.343	152.629	76.216
DIPENDENTI	545	1.450	1.788	2.337	1.797	824	378	305	2.702	9.424	37.434	18.810
COADIUVANTI	1.227	3.512	4.975	7.735	5.593	2.419	1.173	1.065	9.595	27.699	114.401	57.010
	6	49	53	58	35	11	6	2	16	220	794	396
CONDIZ.NON PROFESS. IN CERCA DI PRIMA OCCUPAZIONE	17.109	20.261	10.121	6.366	4.047	2.021	933	995	8.979	61.853	161.329	72.587
CASALINGHE	59	157	168	130	60	34	11	10	87	629	2.065	1.016
PERSONE RITIRATE DAL LAVORO	4.015	2.214	1.318	692	389	205	81	79	704	8.993	19.611	5.299
ALTRA CONDIZIONE	12.155	16.818	7.913	5.008	3.180	1.584	732	798	7.217	48.188	127.307	60.203
	880	1.072	722	536	418	198	109	103	971	4.043	12.346	6.069
CALABRIA	65.478	105.466	91.897	101.955	77.642	42.073	22.651	24.083	215.327	531.245	1.974.453	976.834
CONDIZIONI PROFESS. INDIPENDENTI	12.950	44.510	62.669	84.349	66.688	36.566	19.934	21.296	190.338	348.962	1.510.085	770.482
DIPENDENTI	3.996	13.001	15.694	19.795	15.148	7.911	4.090	4.165	37.274	83.800	345.370	177.204
COADIUVANTI	8.904	31.317	46.738	64.294	51.384	28.576	15.798	17.092	152.719	264.103	1.160.609	591.179
	50	192	237	260	156	79	46	39	345	1.059	4.106	2.099
AGRICOLTURA INDIPENDENTI	4.133	14.582	17.197	21.592	18.398	11.174	6.628	7.771	69.649	101.475	446.335	230.976
DIPENDENTI	1.443	5.922	6.309	7.342	5.844	3.414	1.846	2.243	20.202	34.363	144.410	75.288
COADIUVANTI	2.676	8.622	10.850	14.203	12.514	7.741	4.762	5.508	49.262	66.876	300.894	155.158
	14	38	38	47	40	19	20	20	185	236	1.031	530
INDUSTRIE INDIPENDENTI	3.106	14.714	24.235	32.310	25.754	14.326	7.878	8.484	75.724	130.807	580.075	298.093
DIPENDENTI	986	2.643	3.722	4.716	3.365	1.594	796	669	5.979	18.491	74.242	37.998
COADIUVANTI	2.102	12.036	20.467	27.533	22.359	12.716	7.075	7.807	69.677	112.095	505.000	259.656
	18	35	46	61	30	16	7	8	68	221	833	439
ALTRE ATTIVITA* INDIPENDENTI	5.711	15.214	21.237	30.447	22.536	11.066	5.428	5.041	44.965	116.680	483.675	241.413
DIPENDENTI	1.567	4.436	5.663	7.737	5.939	2.903	1.448	1.253	11.093	30.946	126.718	63.918
COADIUVANTI	4.126	10.659	15.421	22.558	16.511	8.119	3.961	3.777	33.780	85.132	354.715	176.365
	18	119	153	152	86	44	19	11	92	602	2.242	1.130
CONDIZ.NON PROFESS. IN CERCA DI PRIMA OCCUPAZIONE	52.528	60.956	29.228	17.606	10.954	5.507	2.717	2.787	24.989	182.283	464.368	206.352
CASALINGHE	223	523	545	388	187	102	33	43	381	2.044	6.615	3.213
PERSONE RITIRATE DAL LAVORO	14.170	7.427	4.443	2.537	1.492	750	326	352	3.101	31.497	69.844	19.422
ALTRA CONDIZIONE	35.806	50.318	22.379	13.127	8.167	4.078	2.030	2.034	18.256	137.939	353.856	166.711
	2.329	2.688	1.861	1.554	1.108	577	328	358	3.251	10.803	34.053	17.006

Segue Tav. 12 — Famiglie residenti per ampiezza della famiglia,
condizione professionale o non professionale del capo famiglia e provincia

PROVINCIE E REGIONI — CONDIZIONE DEL CAPO FAMIGLIA	FAMIGLIE CON COMPONENTI									TOTALE		
	1	2	3	4	5	6	7	8 e più		Famiglie	Componenti	
								Famiglie	Componenti		MF	M
TRAPANI	14.311	27.644	25.247	25.615	15.183	6.364	2.667	2.321	20.984	119.352	401.552	196.792
CONDIZIONI PROFESS. INDIPENDENTI	2.554	11.430	17.627	21.214	12.832	5.382	2.205	1.931	17.383	75.175	292.421	147.999
DIPENDENTI	1.001	4.604	6.608	7.300	3.894	1.444	530	431	3.878	25.812	94.955	47.929
COADIUVANTI	1.536	6.759	10.916	13.831	8.883	3.922	1.670	1.492	13.437	49.009	196.200	99.436
AGRICOLTURA INDIPENDENTI	624	4.207	6.708	7.971	4.745	2.052	807	671	5.936	27.785	108.668	55.767
DIPENDENTI	297	2.017	3.097	3.231	1.677	633	209	171	1.521	11.332	41.713	21.315
COADIUVANTI	324	2.180	3.591	4.727	3.054	1.416	596	499	4.407	16.387	66.710	34.335
INDUSTRIE INDIPENDENTI	708	3.605	5.408	6.169	3.842	1.567	694	652	5.996	22.645	86.284	44.898
DIPENDENTI	344	1.285	1.724	1.882	994	330	139	106	982	6.804	24.519	12.206
COADIUVANTI	356	2.297	3.662	4.271	2.834	1.232	555	545	5.006	15.752	63.473	32.551
ALTRE ATTIVITA' INDIPENDENTI	8	23	22	16	14	5	—	1	8	89	292	141
DIPENDENTI	708	3.605	5.408	6.169	3.842	1.567	694	652	5.996	22.645	86.284	44.898
COADIUVANTI	344	1.285	1.724	1.882	994	330	139	106	982	6.804	24.519	12.206
ALTRE ATTIVITA' INDIPENDENTI	360	1.302	1.787	2.187	1.223	481	182	154	1.375	7.676	28.723	14.408
DIPENDENTI	856	2.282	3.663	4.833	2.995	1.274	519	448	4.024	16.870	66.017	32.550
COADIUVANTI	6	34	61	54	27	8	3	6	52	199	729	376
CONDIZ.NON PROFESS. IN CERCA DI PRIMA OCCUPAZIONE	11.757	16.214	7.620	4.401	2.351	982	462	390	3.601	44.177	109.131	48.793
CASALINGHE	33	97	104	69	33	10	5	4	34	355	1.109	542
PERSONE RITIRATE DAL LAVORO	5.708	2.513	1.194	595	275	106	65	43	392	10.499	19.554	4.451
ALTRA CONDIZIONE	5.560	12.928	5.878	3.352	1.804	762	342	291	2.654	30.917	81.098	40.110
	456	676	444	385	239	104	50	52	521	2.406	7.370	3.690
PALERMO	34.025	62.847	59.174	65.478	44.070	21.799	10.300	10.044	89.824	307.737	1.112.221	543.691
CONDIZIONI PROFESS. INDIPENDENTI	7.046	26.738	38.725	52.474	36.474	18.035	8.569	8.409	75.315	196.470	812.471	410.954
DIPENDENTI	2.339	7.730	9.606	11.892	7.755	3.588	1.450	1.388	12.445	45.748	177.083	89.759
COADIUVANTI	4.661	18.837	28.874	40.319	28.552	14.367	7.091	6.992	62.602	149.693	631.434	319.206
AGRICOLTURA INDIPENDENTI	46	171	245	263	167	80	28	29	268	1.029	3.954	1.989
DIPENDENTI	1.414	6.567	8.844	12.168	9.088	4.669	2.184	2.137	19.001	47.071	197.495	101.822
COADIUVANTI	683	2.798	3.373	4.075	2.605	1.217	471	405	3.638	15.627	59.960	30.777
INDUSTRIE INDIPENDENTI	714	3.738	5.412	8.026	6.432	3.432	1.700	1.718	15.225	31.172	136.407	70.467
DIPENDENTI	17	31	59	67	51	20	13	14	138	272	1.128	578
COADIUVANTI	1.649	8.024	12.416	15.964	11.466	6.076	3.050	3.134	28.111	61.779	262.048	133.409
INDIPENDENTI	643	1.890	2.520	2.991	1.974	898	347	282	2.511	11.545	44.145	22.259
DIPENDENTI	999	6.093	9.843	12.917	9.459	5.163	2.697	2.849	25.572	50.020	217.106	110.745
COADIUVANTI	7	41	53	56	33	15	6	3	28	214	797	405
ALTRE ATTIVITA' INDIPENDENTI	3.983	12.147	17.465	24.342	15.920	7.290	3.335	3.138	28.203	87.620	352.928	175.723
DIPENDENTI	1.013	3.042	3.713	4.826	3.176	1.473	632	701	6.296	18.576	72.978	36.723
COADIUVANTI	2.948	9.006	13.619	19.376	12.661	5.772	2.694	2.425	21.805	68.501	277.921	137.994
	22	99	133	140	83	45	9	12	102	543	2.029	1.006
CONDIZ.NON PROFESS. IN CERCA DI PRIMA OCCUPAZIONE	26.979	36.109	20.449	13.004	7.596	3.764	1.731	1.635	14.509	111.267	299.750	132.737
CASALINGHE	146	426	478	347	215	100	53	45	389	1.810	6.255	3.180
PERSONE RITIRATE DAL LAVORO	14.667	8.116	4.321	2.218	1.129	518	222	188	1.655	31.379	64.696	15.550
ALTRA CONDIZIONE	11.039	26.160	14.594	9.530	5.609	2.822	1.297	1.217	10.810	72.268	210.127	104.514
	1.127	1.407	1.056	909	643	324	159	185	1.655	5.810	18.672	9.493
MESSINA	27.619	42.909	38.228	40.754	24.993	10.842	4.787	3.785	33.390	193.917	648.053	313.855
CONDIZIONI PROFESS. INDIPENDENTI	5.716	17.031	24.853	33.307	21.106	9.186	4.031	3.212	28.284	118.442	464.712	234.371
DIPENDENTI	1.711	4.549	5.689	7.130	4.300	1.796	704	500	4.419	26.379	98.019	49.182
COADIUVANTI	3.980	12.375	19.036	26.025	16.693	7.322	3.297	2.694	23.711	91.422	364.125	183.871
AGRICOLTURA INDIPENDENTI	25	107	128	152	113	68	30	18	154	641	2.568	1.318
DIPENDENTI	1.561	4.691	6.420	8.114	5.502	2.642	1.233	1.031	8.955	31.194	123.607	62.983
COADIUVANTI	437	1.262	1.364	1.624	1.003	455	206	152	1.322	6.503	24.058	12.209
INDUSTRIE INDIPENDENTI	1.120	3.403	5.025	6.435	4.445	2.147	1.007	867	7.530	24.449	98.427	50.203
DIPENDENTI	4	26	31	55	54	40	20	12	103	242	1.122	571
COADIUVANTI	1.193	4.986	7.743	10.086	6.495	2.954	1.324	1.123	9.898	35.904	144.103	73.583
INDIPENDENTI	431	1.162	1.576	1.995	1.139	449	164	91	793	7.007	25.793	13.082
DIPENDENTI	759	3.801	6.139	8.061	5.335	2.495	1.158	1.031	9.097	28.779	117.870	60.266
COADIUVANTI	3	23	28	30	21	10	2	1	8	118	440	235
ALTRE ATTIVITA' INDIPENDENTI	2.962	7.354	10.690	15.107	9.109	3.590	1.474	1.058	9.431	51.344	197.002	97.805
DIPENDENTI	843	2.125	2.749	3.511	2.158	892	334	257	2.304	12.869	48.168	23.891
COADIUVANTI	2.101	5.171	7.872	11.529	6.913	2.680	1.132	796	7.084	38.194	147.828	73.402
	18	58	69	67	38	18	8	5	43	281	1.006	512
CONDIZ.NON PROFESS. IN CERCA DI PRIMA OCCUPAZIONE	21.903	25.878	13.375	7.447	3.887	1.656	756	573	5.106	75.475	183.341	79.484
CASALINGHE	97	194	208	145	69	21	10	19	167	763	2.397	1.199
PERSONE RITIRATE DAL LAVORO	7.696	3.881	1.976	985	421	220	87	62	558	15.328	29.918	6.795
ALTRA CONDIZIONE	13.332	20.953	10.532	5.832	3.058	1.280	572	433	3.864	55.992	141.000	66.352
	778	850	659	485	339	135	87	59	517	3.392	10.026	5.138

Segue Tav. 12 — Famiglie residenti per ampiezza della famiglia,
condizione professionale o non professionale del capo famiglia e provincia

PROVINCIE E REGIONI — CONDIZIONE DEL CAPO FAMIGLIA	FAMIGLIE CON COMPONENTI									TOTALE		
	1	2	3	4	5	6	7	8 e più		Famiglie	Componenti	
								Famiglie	Componenti		MF	M
AGRIGENTO	16.687	27.840	24.735	26.409	17.577	8.623	3.999	3.470	30.602	129.340	450.426	225.450
CONDIZIONI PROFESS. INDIPENDENTI	2.754	10.994	16.089	21.128	14.359	6.967	3.226	2.776	24.494	78.293	318.194	163.941
DIPENDENTI	1.075	3.861	5.060	6.166	3.759	1.550	600	3.976	22.522	22.522	84.912	43.630
COADIUVANTI	1.667	7.085	10.961	14.895	10.573	5.404	2.620	2.323	20.501	55.528	232.430	119.878
	12	48	68	67	27	13	6	2	17	243	852	433
AGRICOLTURA INDIPENDENTI	926	4.679	6.515	8.637	5.970	2.824	1.294	1.062	9.349	31.907	129.578	67.947
DIPENDENTI	426	2.038	2.599	3.118	1.848	730	282	202	1.803	11.243	42.168	21.996
COADIUVANTI	497	2.631	3.899	5.508	4.116	2.088	1.012	860	7.546	20.611	87.226	45.857
	3	10	17	11	6	6	-	-	-	53	184	94
INDUSTRIE INDIPENDENTI	735	3.278	5.035	6.323	4.372	2.209	1.094	1.025	9.097	24.071	99.557	51.318
DIPENDENTI	298	804	1.048	1.273	771	312	123	100	881	4.729	17.611	8.862
COADIUVANTI	434	2.458	3.968	5.037	3.597	1.897	971	923	8.199	19.285	81.765	42.365
	3	16	19	13	4	-	-	2	17	57	181	91
ALTRE ATTIVITA* INDIPENDENTI	1.093	3.037	4.539	6.168	4.017	1.934	838	689	6.048	22.315	89.059	44.676
DIPENDENTI	351	1.019	1.413	1.775	1.140	508	195	149	1.292	6.550	25.133	12.772
COADIUVANTI	736	1.996	3.094	4.350	2.860	1.419	637	540	4.756	15.632	63.439	31.656
	6	22	32	43	17	7	6	-	-	133	487	248
CONDIZ. NON PROFESS. IN CERCA DI PRIMA OCCUPAZIONE	13.933	16.846	8.646	5.281	3.218	1.656	773	694	6.108	51.047	132.232	61.509
CASALINGHE	81	171	131	99	43	21	7	10	85	563	1.687	844
PERSONE RITIRATE DAL LAVORO	6.059	2.497	1.307	711	320	150	71	56	481	11.171	21.296	5.182
ALTRA CONDIZIONE	7.359	13.689	6.858	4.180	2.640	1.375	649	573	5.047	37.323	103.071	52.244
	434	489	350	291	215	110	46	55	495	1.990	6.178	3.239
CALTANISSETTA	9.746	16.501	14.395	15.870	11.011	5.781	2.797	2.447	21.316	78.548	280.049	138.972
CONDIZIONI PROFESS. INDIPENDENTI	1.415	6.071	9.175	12.515	8.999	4.764	2.326	2.033	17.685	47.298	198.688	101.977
DIPENDENTI	520	1.874	2.362	2.876	1.975	1.011	432	310	2.666	11.360	44.489	22.809
COADIUVANTI	888	4.156	6.765	9.598	7.005	3.744	1.889	1.722	15.009	35.767	153.608	78.877
	7	41	48	41	19	9	5	1	10	171	591	291
AGRICOLTURA INDIPENDENTI	347	1.829	2.375	3.342	2.867	1.618	847	773	6.687	13.998	61.157	32.064
DIPENDENTI	210	846	1.012	1.153	848	434	207	167	1.427	4.877	19.270	10.155
COADIUVANTI	135	975	1.357	2.183	2.016	1.181	638	606	5.260	9.091	41.780	21.853
	2	8	6	6	3	3	2	-	-	30	107	56
INDUSTRIE INDIPENDENTI	342	2.206	3.812	5.107	3.540	1.863	953	803	6.999	18.626	79.166	40.659
DIPENDENTI	113	389	515	657	440	238	84	54	477	2.490	9.757	4.910
COADIUVANTI	228	1.808	3.285	4.439	3.094	1.624	869	749	6.522	16.096	69.274	35.684
	1	9	12	11	6	1	-	-	-	40	135	65
ALTRE ATTIVITA* INDIPENDENTI	726	2.036	2.988	4.066	2.592	1.283	526	457	3.999	14.674	58.365	29.254
DIPENDENTI	197	639	835	1.066	687	339	141	89	762	3.993	15.462	7.744
COADIUVANTI	525	1.373	2.123	2.976	1.895	939	382	367	3.227	10.580	42.554	21.340
	4	24	30	24	10	5	3	1	10	101	349	170
CONDIZ. NON PROFESS. IN CERCA DI PRIMA OCCUPAZIONE	8.331	10.430	5.220	3.355	2.012	1.017	471	414	3.631	31.250	81.361	36.995
CASALINGHE	15	69	71	43	21	12	4	5	42	240	785	379
PERSONE RITIRATE DAL LAVORO	4.816	1.856	987	528	256	122	40	42	356	8.647	16.249	3.746
ALTRA CONDIZIONE	3.218	8.208	3.945	2.606	1.635	809	391	340	2.990	21.152	60.649	30.989
	282	297	217	178	100	74	36	27	243	1.211	3.678	1.881
ENNA	7.714	12.648	10.906	11.362	7.854	3.940	1.887	1.534	13.438	57.845	200.733	99.972
CONDIZIONI PROFESS. INDIPENDENTI	1.313	4.833	6.926	9.028	6.513	3.238	1.527	1.265	11.099	34.643	141.650	72.680
DIPENDENTI	512	1.867	2.369	2.928	1.955	870	365	285	2.463	11.151	43.078	22.253
COADIUVANTI	792	2.945	4.532	6.073	4.542	2.362	1.159	979	8.627	23.384	98.192	50.235
	9	21	25	27	16	6	3	1	9	108	380	192
AGRICOLTURA INDIPENDENTI	362	1.636	2.059	2.571	2.056	1.107	560	506	4.415	10.857	45.352	23.870
DIPENDENTI	235	1.056	1.246	1.397	1.022	497	233	199	1.720	5.885	23.116	12.182
COADIUVANTI	124	575	810	1.167	1.032	607	325	307	2.695	4.947	22.144	11.637
	3	5	3	7	2	3	2	-	-	25	92	51
INDUSTRIE INDIPENDENTI	378	1.821	2.794	3.634	2.640	1.366	640	502	4.444	13.775	57.258	29.313
DIPENDENTI	136	335	493	649	402	168	59	36	306	2.278	8.618	4.326
COADIUVANTI	241	1.485	2.294	2.977	2.231	1.196	580	466	4.138	11.470	48.530	24.928
	1	1	7	8	7	2	1	-	-	27	110	59
ALTRE ATTIVITA* INDIPENDENTI	573	1.376	2.073	2.823	1.817	765	327	257	2.240	10.011	39.040	19.497
DIPENDENTI	141	476	630	882	531	205	73	50	437	2.988	11.344	5.745
COADIUVANTI	427	885	1.428	1.929	1.279	559	254	206	1.794	6.967	27.518	13.670
	5	15	15	12	7	1	-	1	9	56	178	82
CONDIZ. NON PROFESS. IN CERCA DI PRIMA OCCUPAZIONE	6.401	7.815	3.980	2.334	1.341	702	360	269	2.339	23.202	59.083	27.292
CASALINGHE	20	50	57	25	12	11	4	3	24	182	569	274
PERSONE RITIRATE DAL LAVORO	3.798	1.251	624	298	167	71	31	16	136	6.256	10.978	2.309
ALTRA CONDIZIONE	2.379	6.294	3.151	1.896	1.076	570	302	235	2.048	15.903	44.966	23.393
	204	220	148	115	86	50	23	15	131	861	2.570	1.316

Segue Tav. 12 — Famiglie residenti per ampiezza della famiglia,
condizione professionale o non professionale del capo famiglia e provincia

PROVINCIE E REGIONI — CONDIZIONE DEL CAPO FAMIGLIA	FAMIGLIE CON COMPONENTI									TOTALE		
	1	2	3	4	5	6	7	8 e più		Famiglie	Componenti	
								Famiglie	Componenti		MF	M
CATANIA	34.016	55.033	50.563	56.045	37.299	17.284	7.688	7.402	67.086	265.330	931.052	459.615
CONDIZIONI PROFESS.	7.744	23.369	34.062	46.129	31.700	14.718	6.508	6.195	55.756	170.425	689.304	351.765
INDIPENDENTI	2.585	6.356	8.085	10.322	6.652	2.785	1.074	1.002	9.059	38.861	147.387	75.340
DIPENDENTI	5.123	16.878	25.820	35.615	24.947	11.891	5.412	5.182	46.598	130.868	539.362	275.142
COADIUVANTI	36	135	157	192	101	42	22	11	99	696	2.555	1.283
AGRICOLTURA	1.450	6.650	9.596	13.121	9.886	4.757	2.235	1.887	16.809	49.582	206.448	107.678
INDIPENDENTI	444	1.855	2.256	2.840	1.877	744	296	260	2.354	10.572	40.557	21.114
DIPENDENTI	1.001	4.770	7.318	10.254	7.983	4.004	1.930	1.624	14.429	38.884	165.389	86.303
COADIUVANTI	5	25	22	27	26	9	9	3	26	126	502	261
INDUSTRIE	2.527	7.198	10.788	13.934	9.576	4.517	2.076	2.183	19.806	52.799	214.343	109.861
INDIPENDENTI	935	1.769	2.402	3.039	1.871	778	271	248	2.252	11.313	42.007	21.445
DIPENDENTI	1.584	5.393	8.338	10.853	7.677	3.731	1.797	1.931	17.516	41.304	171.662	88.094
COADIUVANTI	8	36	48	42	28	8	8	4	38	182	674	322
ALTRE ATTIVITA'	3.767	9.521	13.678	19.074	12.238	5.444	2.197	2.125	19.141	68.044	268.513	134.226
INDIPENDENTI	1.206	2.732	3.427	4.443	2.904	1.263	507	494	4.453	16.976	64.823	32.781
DIPENDENTI	2.538	6.715	10.164	14.508	9.287	4.156	1.685	1.627	14.653	50.680	202.311	100.745
COADIUVANTI	23	74	87	123	47	25	5	4	35	388	1.379	700
CONDIZ. NON PROFESS. IN CERCA DI PRIMA OCCUPAZIONE	26.272	31.664	16.501	9.916	5.599	2.566	1.180	1.207	11.330	94.905	241.748	107.850
CASALINGHE	120	278	360	219	145	73	26	26	234	1.247	4.211	2.067
PERSONE RITIRATE DAL LAVORO	13.613	6.166	3.325	1.584	795	400	155	140	1.271	26.178	50.987	12.137
ALTRA CONDIZIONE	11.509	23.852	11.725	7.309	4.076	1.862	870	863	8.102	62.066	169.363	84.965
ALTRA CONDIZIONE	1.030	1.368	1.091	804	583	231	129	178	1.723	5.414	17.182	8.681
RAGUSA	10.904	18.504	17.108	17.873	9.116	3.497	1.194	847	7.387	79.043	253.035	124.554
CONDIZIONI PROFESS.	1.658	7.502	12.305	15.437	8.037	3.098	1.042	737	6.449	49.816	187.841	96.209
INDIPENDENTI	577	2.641	3.829	4.659	2.193	818	248	111	971	15.076	54.562	27.958
DIPENDENTI	1.078	4.814	8.411	10.722	5.825	2.271	790	625	5.469	34.536	132.577	67.893
COADIUVANTI	3	47	65	56	19	9	4	1	9	204	702	358
AGRICOLTURA	412	3.105	4.779	6.140	3.453	1.435	518	364	3.175	20.206	76.195	40.775
INDIPENDENTI	184	1.248	1.641	2.025	990	393	131	51	455	6.663	24.383	12.727
DIPENDENTI	228	1.846	3.120	4.103	2.455	1.040	387	313	2.720	13.492	53.636	27.954
COADIUVANTI	-	11	18	12	8	2	-	-	-	51	176	94
INDUSTRIE	362	2.053	3.799	4.393	2.093	721	230	189	1.656	13.840	51.494	26.465
INDIPENDENTI	151	633	1.071	1.170	540	175	47	26	222	3.813	13.611	6.893
DIPENDENTI	210	1.408	2.711	3.200	1.547	544	182	163	1.434	9.965	37.666	19.458
COADIUVANTI	1	12	17	23	6	2	1	-	-	62	217	114
ALTRE ATTIVITA'	884	2.344	3.727	4.904	2.491	942	294	184	1.618	15.770	58.152	28.969
INDIPENDENTI	242	760	1.117	1.464	663	250	70	34	294	4.600	16.568	8.338
DIPENDENTI	640	1.560	2.580	3.419	1.823	687	221	149	1.315	11.079	41.275	20.481
COADIUVANTI	2	24	30	21	5	5	3	1	9	91	309	150
CONDIZ. NON PROFESS. IN CERCA DI PRIMA OCCUPAZIONE	9.246	11.002	4.803	2.436	1.079	399	152	110	938	29.227	65.194	28.345
CASALINGHE	41	64	74	37	18	3	-	-	-	237	647	310
PERSONE RITIRATE DAL LAVORO	5.659	2.088	952	429	155	60	23	15	131	9.381	15.834	3.151
ALTRA CONDIZIONE	3.302	8.622	3.603	1.833	833	309	115	86	733	18.703	46.244	23.623
ALTRA CONDIZIONE	244	228	174	137	73	27	14	9	74	906	2.469	1.261
SIRACUSA	13.524	22.959	21.437	23.570	14.224	6.165	2.468	2.011	17.742	106.358	361.161	180.098
CONDIZIONI PROFESS.	3.039	10.474	15.823	20.648	12.669	5.568	2.237	1.828	16.106	72.286	282.566	145.079
INDIPENDENTI	917	2.827	3.419	4.120	2.397	935	320	236	2.066	15.171	55.209	28.314
DIPENDENTI	2.100	7.600	12.341	16.472	10.232	4.627	1.910	1.589	14.014	56.871	226.517	116.345
COADIUVANTI	22	47	63	56	40	6	7	3	26	244	840	420
AGRICOLTURA	811	3.707	5.134	6.802	4.283	2.046	824	692	6.026	24.295	96.320	50.444
INDIPENDENTI	275	1.190	1.234	1.454	783	303	110	79	701	5.428	19.377	10.082
DIPENDENTI	532	2.511	3.890	5.340	3.491	1.741	712	612	5.315	18.829	76.784	40.284
COADIUVANTI	4	6	10	8	9	2	2	1	10	42	159	78
INDUSTRIE	793	3.357	5.655	7.140	4.332	1.880	790	653	5.746	24.600	97.248	50.069
INDIPENDENTI	224	602	1.078	1.078	622	224	65	64	547	3.751	13.812	7.129
DIPENDENTI	563	2.746	4.772	6.051	3.701	1.653	724	588	5.191	20.798	83.257	42.852
COADIUVANTI	6	9	11	11	9	3	1	1	8	51	179	88
ALTRE ATTIVITA'	1.435	3.410	5.034	6.706	4.054	1.642	623	483	4.334	23.387	88.998	44.566
INDIPENDENTI	418	1.035	1.313	1.588	992	408	145	93	818	5.992	22.020	11.103
DIPENDENTI	1.005	2.343	3.679	5.081	3.040	1.233	474	389	3.508	17.244	66.476	33.209
COADIUVANTI	12	32	42	37	22	1	4	1	8	151	502	254
CONDIZ. NON PROFESS. IN CERCA DI PRIMA OCCUPAZIONE	10.485	12.485	5.614	2.922	1.555	597	231	183	1.636	34.072	78.595	35.019
CASALINGHE	56	112	113	68	19	5	4	-	-	377	1.044	530
PERSONE RITIRATE DAL LAVORO	5.521	2.233	1.097	549	258	118	33	34	304	9.843	18.007	4.272
ALTRA CONDIZIONE	4.525	9.748	4.141	2.122	1.136	421	172	129	1.144	22.394	55.486	28.150
ALTRA CONDIZIONE	383	392	263	183	142	53	22	20	188	1.458	4.058	2.067

Segue Tav. 12 — Famiglie residenti per ampiezza della famiglia,
condizione professionale o non professionale del capo famiglia e provincia

PROVINCIE E REGIONI — CONDIZIONE DEL CAPO FAMIGLIA	FAMIGLIE CON COMPONENTI									TOTALE		
	1	2	3	4	5	6	7	8 e più		Famiglie	Componenti	
								Famiglie	Componenti		MF	M
SICILIA	168.546	286.885	261.793	282.976	181.327	84.295	37.787	33.861	301.769	1.337.470	4.638.282	2.282.999
CONDIZIONI PROFESS. INDIPENDENTI	33.239	118.442	175.585	231.880	152.689	70.956	31.671	28.386	252.571	842.848	3.387.847	1.724.975
DIPENDENTI	11.237	36.309	47.027	57.393	34.880	14.797	5.723	4.714	41.943	212.080	799.694	407.174
COADIUVANTI	21.825	81.449	127.656	173.550	117.252	55.910	25.838	23.598	209.968	627.078	2.574.445	1.310.883
AGRICOLTURA	177	684	902	937	557	249	110	74	660	3.690	13.708	6.918
INDIPENDENTI	7.907	37.071	52.430	68.866	47.850	23.150	10.502	9.123	80.353	256.899	1.046.820	543.350
DIPENDENTI	3.191	14.310	17.822	20.917	12.653	5.406	2.145	1.686	14.941	78.130	294.602	152.557
COADIUVANTI	4.675	22.629	34.422	47.743	35.024	17.656	8.307	7.406	65.127	177.862	748.503	388.893
INDUSTRIE	41	132	186	206	173	88	50	31	285	907	3.715	1.900
INDIPENDENTI	8.687	36.528	57.450	72.750	48.356	23.153	10.851	10.264	91.753	268.039	1.093.501	559.575
DIPENDENTI	3.275	8.869	12.221	14.734	8.753	3.572	1.299	1.007	8.971	53.730	199.873	101.112
COADIUVANTI	5.374	27.489	45.012	57.806	39.475	19.535	9.533	9.245	82.675	213.469	890.603	456.943
ALTRE ATTIVITA*	38	170	217	210	128	46	19	12	107	840	3.025	1.520
INDIPENDENTI	16.645	44.843	65.705	90.264	56.483	24.653	10.318	8.999	80.465	317.910	1.247.526	622.050
DIPENDENTI	4.771	13.130	16.984	21.742	13.474	5.819	2.279	2.021	18.031	80.220	305.219	153.505
COADIUVANTI	11.776	31.331	48.222	68.001	42.753	18.719	7.998	6.947	62.166	235.747	935.339	465.047
CONDIZ. NON PROFESS. IN CERCA DI PRIMA OCCUPAZIONE	98	382	499	521	256	115	41	31	268	1.943	6.968	3.498
CASALINGHE	609	1.461	1.596	1.052	575	256	113	112	975	5.774	16.704	9.325
PERSONE RITIRATE DAL LAVORO	67.537	30.601	15.783	7.897	3.776	1.765	727	596	5.284	128.682	247.519	57.593
ALTRE CONDIZIONE	62.223	130.454	64.427	38.660	21.867	10.210	4.710	4.167	37.392	336.718	912.009	454.340
ALTRE CONDIZIONE	4.938	5.927	4.402	3.487	2.420	1.108	566	600	5.547	23.448	72.203	36.766
SASSARI	12.418	19.895	19.063	19.418	14.613	8.401	4.614	5.398	48.897	103.820	391.735	193.388
CONDIZIONI PROFESS. INDIPENDENTI	3.382	8.830	12.348	15.006	11.894	6.853	3.750	4.445	40.250	66.508	285.198	145.033
DIPENDENTI	1.239	3.012	3.792	4.497	3.696	2.150	1.166	1.145	10.322	20.697	86.491	44.279
COADIUVANTI	2.115	5.747	8.448	10.414	8.152	4.688	2.569	3.289	29.829	45.422	197.309	100.045
AGRICOLTURA	28	71	108	95	46	15	15	11	99	389	1.398	709
INDIPENDENTI	1.151	2.292	2.760	3.261	2.798	1.792	1.082	1.291	11.663	16.427	71.038	37.411
DIPENDENTI	543	1.342	1.631	1.778	1.558	1.006	589	642	5.820	9.089	39.001	20.522
COADIUVANTI	604	938	1.110	1.466	1.229	782	489	648	5.834	7.266	31.768	16.735
INDUSTRIE	4	12	19	17	11	4	4	1	9	72	269	154
INDIPENDENTI	670	2.787	4.305	5.002	4.157	2.393	1.329	1.737	15.842	22.380	99.455	50.739
DIPENDENTI	202	626	804	1.018	844	443	190	157	1.403	4.284	17.549	8.905
COADIUVANTI	464	2.142	3.470	3.957	3.302	1.946	1.137	1.578	14.423	17.996	81.554	41.653
ALTRE ATTIVITA*	4	19	31	27	11	4	2	2	16	100	352	181
INDIPENDENTI	1.561	3.751	5.283	6.743	4.939	2.668	1.339	1.417	12.745	27.701	114.705	56.883
DIPENDENTI	494	1.044	1.357	1.701	1.524	701	387	346	3.099	7.324	29.941	14.852
COADIUVANTI	1.047	2.667	3.868	4.991	3.621	1.960	943	1.063	9.572	20.160	83.987	41.657
CONDIZ. NON PROFESS. IN CERCA DI PRIMA OCCUPAZIONE	20	40	58	51	24	7	9	8	74	217	777	374
CASALINGHE	9.036	11.065	6.715	4.412	2.719	1.548	864	953	8.647	37.312	106.537	48.355
PERSONE RITIRATE DAL LAVORO	32	36	41	33	16	7	4	4	37	173	546	262
ALTRE CONDIZIONE	4.407	2.673	1.471	794	466	231	93	126	1.118	10.261	22.827	6.091
INDIPENDENTI	4.233	7.921	4.928	3.376	2.086	1.236	718	762	6.934	25.260	78.169	39.521
ALTRE CONDIZIONE	364	435	275	209	151	74	49	61	558	1.618	4.995	2.481
NUORO	8.958	12.869	10.765	11.090	9.632	6.083	3.803	5.192	47.085	68.392	269.715	132.483
CONDIZIONI PROFESS. INDIPENDENTI	2.490	4.859	5.949	7.601	7.022	4.545	2.865	3.960	35.851	39.291	178.745	90.779
DIPENDENTI	970	2.041	2.230	2.854	2.623	1.659	1.020	1.294	11.650	14.691	65.017	33.207
COADIUVANTI	1.512	2.788	3.688	4.715	4.377	2.869	1.842	2.660	24.147	24.451	113.152	57.306
AGRICOLTURA	8	30	31	32	22	17	3	6	54	149	576	266
INDIPENDENTI	904	1.831	1.843	2.438	2.471	1.729	1.137	1.688	15.274	14.041	65.809	34.111
DIPENDENTI	504	1.123	1.150	1.427	1.432	936	596	850	7.669	8.018	36.525	18.965
COADIUVANTI	398	699	688	1.004	1.037	788	540	836	7.587	5.990	29.156	15.079
INDUSTRIE	2	9	5	7	2	5	1	2	18	33	128	67
INDIPENDENTI	439	1.247	1.792	2.383	2.181	1.383	931	1.301	11.735	11.657	55.296	28.146
DIPENDENTI	142	359	448	632	478	280	174	188	1.665	2.701	11.685	5.904
COADIUVANTI	296	882	1.338	1.742	1.697	1.098	756	1.113	10.070	8.922	43.477	22.181
ALTRE ATTIVITA*	1	6	6	9	6	5	1	-	-	34	134	61
INDIPENDENTI	1.147	1.781	2.314	2.780	2.370	1.433	797	971	8.842	13.593	57.640	28.522
DIPENDENTI	324	559	632	795	713	443	250	256	3.972	3.972	16.807	8.338
COADIUVANTI	818	1.207	1.662	1.969	1.643	983	546	711	6.490	9.539	40.519	20.046
CONDIZ. NON PROFESS. IN CERCA DI PRIMA OCCUPAZIONE	5	15	20	16	14	7	1	4	36	82	314	138
CASALINGHE	6.468	8.010	4.816	3.489	2.610	1.538	938	1.232	11.234	29.101	90.970	41.704
PERSONE RITIRATE DAL LAVORO	18	29	27	16	12	7	2	3	32	114	369	180
ALTRE CONDIZIONE	2.462	1.605	922	590	408	195	104	111	995	6.397	15.731	4.581
INDIPENDENTI	3.661	6.010	3.658	2.702	2.068	1.263	786	1.068	9.728	21.216	70.611	34.901
ALTRE CONDIZIONE	327	366	209	181	122	73	46	50	479	1.374	4.259	2.042

Tav. 13 — Famiglie residenti per condizione e

PROVINCIE E REGIONI — CONDIZIONE DEL CAPO FAMIGLIA	GRADO DI ISTRUZIONE								
	Forniti di titolo di studio								
	Laurea		Diploma		Licenza di scuola media inferiore		Licenza elementare		Tot
	Famiglie	Componenti	Famiglie	Componenti	Famiglie	Componenti	Famiglie	Componenti	Famiglie
TORINO	24.204	74.087	63.688	178.469	135.245	380.783	434.412	1.281.826	657.549
FAMIGLIE CON CAPO FAM. IN CONDIZIONE PROFESS.	20.915	66.637	52.402	155.796	109.878	329.078	301.678	1.001.916	484.873
AGRICOLTURA	80	264	210	696	677	2.335	16.672	57.188	17.639
INDUSTRIE	6.675	22.684	27.469	83.288	72.469	218.714	212.861	715.523	319.474
ALTRE ATTIVITA*	14.160	43.689	24.723	71.812	36.732	108.029	72.145	229.205	147.760
FAMIGLIE CON CAPO FAM. IN CONDIZ.NON PROFESS.	3.289	7.450	11.286	22.673	25.367	51.705	132.734	279.910	172.676
VERCELLI	2.535	7.861	8.416	24.952	16.442	48.120	82.724	230.852	110.117
FAMIGLIE CON CAPO FAM. IN CONDIZIONE PROFESS.	2.269	7.285	6.854	21.752	13.013	40.791	52.028	168.642	74.164
AGRICOLTURA	25	93	195	680	531	1.748	6.518	21.377	7.269
INDUSTRIE	405	1.397	2.916	9.606	6.914	21.891	32.942	107.678	43.177
ALTRE ATTIVITA*	1.839	5.795	3.743	11.466	5.568	17.152	12.568	39.587	23.718
FAMIGLIE CON CAPO FAM. IN CONDIZ.NON PROFESS.	266	576	1.562	3.200	3.429	7.329	30.696	62.210	35.953
NOVARA	3.653	11.364	10.721	31.860	20.478	61.064	104.055	302.004	138.907
FAMIGLIE CON CAPO FAM. IN CONDIZIONE PROFESS.	3.254	10.472	8.796	27.976	16.445	52.777	65.541	221.944	94.036
AGRICOLTURA	26	84	134	456	338	1.163	5.552	18.859	6.050
INDUSTRIE	715	2.466	3.686	12.090	8.393	27.134	42.730	147.048	55.524
ALTRE ATTIVITA*	2.513	7.922	4.976	15.430	7.714	24.480	17.259	56.037	32.462
FAMIGLIE CON CAPO FAM. IN CONDIZ.NON PROFESS.	399	892	1.925	3.884	4.033	8.287	38.514	80.060	44.871
CUNEO	3.271	9.867	8.807	25.212	13.967	41.504	121.166	374.402	147.211
FAMIGLIE CON CAPO FAM. IN CONDIZIONE PROFESS.	2.815	8.852	6.924	21.561	11.197	35.602	78.545	274.678	99.481
AGRICOLTURA	37	119	192	650	617	2.219	27.976	103.825	28.822
INDUSTRIE	380	1.267	2.204	7.053	5.188	16.506	32.433	110.771	40.205
ALTRE ATTIVITA*	2.398	7.466	4.528	13.858	5.392	16.877	18.136	60.082	30.454
FAMIGLIE CON CAPO FAM. IN CONDIZ.NON PROFESS.	456	1.015	1.383	3.651	2.770	5.902	42.621	99.724	47.730
ASTI	1.343	4.052	3.536	10.319	6.987	20.321	38.408	114.796	50.374
FAMIGLIE CON CAPO FAM. IN CONDIZIONE PROFESS.	1.174	3.682	2.308	9.002	5.588	17.443	26.069	88.696	35.739
AGRICOLTURA	9	26	114	372	385	1.272	8.981	31.034	9.489
INDUSTRIE	144	499	311	2.874	2.521	7.840	10.978	37.832	14.554
ALTRE ATTIVITA*	1.021	3.157	1.383	5.756	2.682	8.331	6.110	19.830	11.696
FAMIGLIE CON CAPO FAM. IN CONDIZ.NON PROFESS.	169	370	728	1.317	1.399	2.878	12.339	26.100	14.635
ALESSANDRIA	3.666	10.879	10.100	28.589	19.410	56.266	105.726	296.498	138.902
FAMIGLIE CON CAPO FAM. IN CONDIZIONE PROFESS.	3.187	9.842	7.947	24.374	15.279	47.546	65.326	211.078	91.739
AGRICOLTURA	63	199	292	932	953	3.198	17.003	54.461	18.311
INDUSTRIE	601	2.036	2.766	8.747	6.584	20.417	30.019	98.453	39.970
ALTRE ATTIVITA*	2.523	7.607	4.889	14.695	7.742	23.931	18.304	58.164	33.458
FAMIGLIE CON CAPO FAM. IN CONDIZ.NON PROFESS.	479	1.037	2.153	4.215	4.131	8.720	40.400	85.420	47.163
PIEMONTE	38.672	118.110	105.368	299.401	212.529	608.058	886.491	2.600.378	1.243.060
FAMIGLIE CON CAPO FAM. IN CONDIZIONE PROFESS.	33.614	106.770	85.831	260.461	171.400	523.237	589.187	1.966.954	880.032
AGRICOLTURA	240	785	1.137	3.786	3.501	11.935	82.702	286.744	87.580
INDUSTRIE	8.920	30.349	39.952	123.658	102.069	312.502	361.963	1.217.305	512.904
ALTRE ATTIVITA*	24.454	75.636	44.742	133.017	65.830	198.800	144.522	462.905	279.548
FAMIGLIE CON CAPO FAM. IN CONDIZ.NON PROFESS.	5.058	11.340	19.537	38.940	41.129	84.821	297.304	633.424	363.028

grado di istruzione del capo famiglia e provincia

DEL CAPO FAMIGLIA							PROVINCIE E REGIONI		CONDIZIONE DEL CAPO FAMIGLIA
ale	Privi di titolo di studio						TOTALE		
	Alfabeti		Analfabeti		Totale		Famiglie	Componenti	
Componenti	Famiglie	Componenti	Famiglie	Componenti	Famiglie	Componenti			
1.915.165	107.913	294.310	11.703	42.102	119.616	336.412	777.165	2.251.577	TORINO
1.553.427	48.258	172.638	5.968	26.767	54.226	199.405	539.099	1.752.832	FAMIGLIE CON CAPO FAM. IN CONDIZIONE PROFESS.
60.483	4.060	13.717	135	450	4.195	14.167	21.834	74.650	AGRICOLTURA
1.040.209	34.704	129.017	4.877	22.410	39.581	151.427	359.055	1.191.636	INDUSTRIE
452.735	9.494	29.904	956	3.907	10.450	33.811	158.210	486.546	ALTRE ATTIVITA*
361.738	59.655	121.672	5.735	15.335	65.390	137.007	238.066	498.745	FAMIGLIE CON CAPO FAM. IN CONDIZ.NON PROFESS.
311.785	34.299	81.997	1.854	5.184	36.153	87.181	146.270	398.966	VERCELLI
238.470	11.949	39.405	625	2.692	12.574	42.097	86.738	280.567	FAMIGLIE CON CAPO FAM. IN CONDIZIONE PROFESS.
23.898	2.760	8.439	79	257	2.839	8.696	10.108	32.594	AGRICOLTURA
140.572	7.374	25.555	501	2.258	7.875	27.813	51.052	168.385	INDUSTRIE
74.000	1.815	5.411	45	177	1.860	5.588	25.578	79.588	ALTRE ATTIVITA*
73.315	22.350	42.592	1.229	2.492	23.579	45.084	59.532	118.399	FAMIGLIE CON CAPO FAM. IN CONDIZ.NON PROFESS.
406.292	30.468	76.551	1.971	6.313	32.439	82.864	171.346	489.156	NOVARA
313.169	10.297	36.528	813	3.664	11.110	40.192	105.146	353.361	FAMIGLIE CON CAPO FAM. IN CONDIZIONE PROFESS.
20.562	1.692	5.769	84	352	1.776	6.121	7.826	26.683	AGRICOLTURA
188.736	6.889	25.569	640	2.960	7.529	28.529	63.053	217.267	INDUSTRIE
103.869	1.716	5.190	89	352	1.805	5.542	34.267	109.411	ALTRE ATTIVITA*
93.123	20.171	40.023	1.158	2.649	21.329	42.672	66.200	135.795	FAMIGLIE CON CAPO FAM. IN CONDIZ.NON PROFESS.
450.985	25.676	74.981	1.440	4.145	27.116	79.126	174.327	530.111	CUNEO
340.693	12.904	45.377	548	2.100	13.452	47.477	112.933	388.170	FAMIGLIE CON CAPO FAM. IN CONDIZIONE PROFESS.
106.813	6.943	24.619	228	638	7.171	25.257	35.993	132.070	AGRICOLTURA
135.597	4.452	15.972	275	1.291	4.727	17.263	44.932	152.860	INDUSTRIE
98.283	1.509	4.786	45	171	1.554	4.957	32.008	103.240	ALTRE ATTIVITA*
110.292	12.772	29.604	892	2.045	13.664	31.649	61.394	141.941	FAMIGLIE CON CAPO FAM. IN CONDIZ.NON PROFESS.
149.488	22.547	61.514	1.276	4.332	23.823	65.846	74.197	215.334	ASTI
118.823	11.478	38.323	649	2.746	12.127	41.069	47.866	159.892	FAMIGLIE CON CAPO FAM. IN CONDIZIONE PROFESS.
32.704	7.183	22.238	200	719	7.383	22.957	16.872	55.661	AGRICOLTURA
49.045	3.309	12.905	394	1.843	3.703	14.748	18.257	63.793	INDUSTRIE
37.074	986	3.180	55	184	1.041	3.364	12.737	40.438	ALTRE ATTIVITA*
30.665	11.069	23.191	627	1.586	11.696	24.777	26.331	55.442	FAMIGLIE CON CAPO FAM. IN CONDIZ.NON PROFESS.
392.232	28.455	73.893	3.119	9.386	31.574	83.279	170.476	475.511	ALESSANDRIA
292.840	11.589	39.915	1.237	5.083	12.826	44.998	104.565	337.838	FAMIGLIE CON CAPO FAM. IN CONDIZIONE PROFESS.
58.790	3.940	12.720	383	1.364	4.323	14.084	22.634	72.874	AGRICOLTURA
129.653	5.796	21.309	736	3.200	6.532	24.509	46.502	154.162	INDUSTRIE
104.397	1.853	5.886	118	519	1.971	6.405	35.429	110.802	ALTRE ATTIVITA*
99.392	16.866	33.978	1.882	4.303	18.748	38.281	65.911	137.673	FAMIGLIE CON CAPO FAM. IN CONDIZ.NON PROFESS.
3.625.947	249.358	663.246	21.363	71.462	270.721	734.708	1.513.781	4.360.655	PIEMONTE
2.857.422	106.475	372.186	9.840	43.052	116.315	415.238	996.347	3.272.660	FAMIGLIE CON CAPO FAM. IN CONDIZIONE PROFESS.
303.250	26.578	87.502	1.109	3.780	27.687	91.282	115.267	394.532	AGRICOLTURA
1.683.814	62.524	230.327	7.423	33.962	69.947	264.289	582.851	1.948.103	INDUSTRIE
870.358	17.373	54.357	1.308	5.310	18.681	59.667	298.229	930.025	ALTRE ATTIVITA*
768.525	142.883	291.060	11.523	28.410	154.406	319.470	517.434	1.087.995	FAMIGLIE CON CAPO FAM. IN CONDIZ.NON PROFESS.

Segue Tav. 13 — Famiglie residenti per condizione e

PROVINCIE E REGIONI — CONDIZIONE DEL CAPO FAMIGLIA	GRADO DI ISTRUZIONE								
	Forniti di titolo di studio								
	Laurea		Diploma		Licenza di scuola media inferiore		Licenza elementare		Tot
	Famiglie	Componenti	Famiglie	Componenti	Famiglie	Componenti	Famiglie	Componenti	Famiglie
VALLE D'AOSTA	820	2.365	2.563	7.282	4.344	12.565	20.922	62.812	28.649
FAMIGLIE CON CAPO FAM. IN CONDIZIONE PROFESS.	743	2.212	2.192	6.559	3.700	11.168	14.723	48.232	21.358
AGRICOLTURA	2	6	20	54	99	306	2.110	6.569	2.231
INDUSTRIE	130	422	758	2.389	1.760	5.447	8.422	28.446	11.070
ALTRE ATTIVITA*	611	1.784	1.414	4.116	1.841	5.415	4.191	13.217	8.057
FAMIGLIE CON CAPO FAM. IN CONDIZ.NON PROFESS.	77	153	371	723	644	1.397	6.199	14.580	7.291
VARESE	5.341	18.126	14.431	45.688	32.303	101.767	136.339	430.098	188.414
FAMIGLIE CON CAPO FAM. IN CONDIZIONE PROFESS.	4.898	17.091	12.247	40.848	26.604	88.954	92.236	327.562	135.985
AGRICOLTURA	12	38	52	179	157	573	1.816	6.685	2.037
INDUSTRIE	1.502	5.548	6.414	21.881	16.313	54.799	69.084	246.234	93.313
ALTRE ATTIVITA*	3.384	11.505	5.781	18.788	10.134	33.582	21.336	74.643	40.635
FAMIGLIE CON CAPO FAM. IN CONDIZ.NON PROFESS.	443	1.035	2.184	4.840	5.699	12.813	44.103	102.536	52.429
COMO	4.842	15.890	12.649	39.537	27.068	86.763	141.680	460.949	186.239
FAMIGLIE CON CAPO FAM. IN CONDIZIONE PROFESS.	4.247	14.478	10.325	34.362	21.885	75.182	92.960	340.624	129.417
AGRICOLTURA	18	74	51	186	221	841	3.966	14.964	4.256
INDUSTRIE	1.061	3.902	4.725	16.457	11.778	40.717	65.909	243.138	83.473
ALTRE ATTIVITA*	3.168	10.502	5.549	17.719	9.886	33.624	23.085	82.522	41.688
FAMIGLIE CON CAPO FAM. IN CONDIZ.NON PROFESS.	595	1.412	2.324	5.175	5.183	11.581	48.720	120.325	56.822
SONDRIO	971	2.989	2.586	8.178	5.301	18.375	32.935	118.376	41.793
FAMIGLIE CON CAPO FAM. IN CONDIZIONE PROFESS.	883	2.806	2.099	7.143	4.485	16.355	20.977	84.916	28.444
AGRICOLTURA	4	14	24	87	119	470	3.121	12.299	3.268
INDUSTRIE	75	262	650	2.346	2.141	8.004	12.183	50.674	15.049
ALTRE ATTIVITA*	804	2.530	1.425	4.710	2.225	7.881	5.673	21.943	10.127
FAMIGLIE CON CAPO FAM. IN CONDIZ.NON PROFESS.	88	183	487	1.035	816	2.020	11.958	33.460	13.349
MILANO	57.948	184.059	129.484	379.197	236.614	691.283	652.126	2.020.492	1.076.172
FAMIGLIE CON CAPO FAM. IN CONDIZIONE PROFESS.	51.392	168.042	107.366	331.897	189.074	589.751	465.310	1.594.188	813.142
AGRICOLTURA	179	667	490	1.803	1.226	4.756	9.681	37.258	11.576
INDUSTRIE	20.225	68.705	52.912	167.289	104.506	329.579	306.112	1.061.123	483.755
ALTRE ATTIVITA*	30.988	98.670	53.964	162.805	83.342	255.416	149.517	495.807	317.811
FAMIGLIE CON CAPO FAM. IN CONDIZ.NON PROFESS.	6.556	16.017	22.118	47.300	47.540	101.532	186.816	426.304	263.030
BERGAMO	5.138	16.817	13.378	42.140	26.937	88.375	161.763	563.626	207.216
FAMIGLIE CON CAPO FAM. IN CONDIZIONE PROFESS.	4.595	15.518	11.164	37.414	22.546	78.128	110.454	429.748	148.759
AGRICOLTURA	37	131	143	532	290	1.152	8.000	35.057	8.470
INDUSTRIE	1.005	3.702	4.891	16.954	13.001	45.093	77.958	303.286	96.855
ALTRE ATTIVITA*	3.553	11.685	6.130	19.928	9.255	31.883	24.496	91.405	43.434
FAMIGLIE CON CAPO FAM. IN CONDIZ.NON PROFESS.	543	1.299	2.214	4.726	4.391	10.247	51.309	133.878	58.457
BRESCIA	6.139	19.991	15.163	46.729	31.312	100.985	190.996	655.175	243.610
FAMIGLIE CON CAPO FAM. IN CONDIZIONE PROFESS.	5.458	18.369	12.247	40.484	25.671	88.071	129.337	491.845	172.713
AGRICOLTURA	86	326	319	1.146	890	3.543	17.353	75.001	18.648
INDUSTRIE	964	3.414	4.763	16.006	13.806	47.420	81.112	306.681	100.645
ALTRE ATTIVITA*	4.408	14.629	7.165	23.332	10.975	37.108	30.872	110.163	53.420
FAMIGLIE CON CAPO FAM. IN CONDIZ.NON PROFESS.	681	1.622	2.916	6.245	5.641	12.914	61.659	163.330	70.897

grado di istruzione del capo famiglia e provincia

DEL CAPO FAMIGLIA							PROVINCIE E REGIONI		CONDIZIONE DEL CAPO FAMIGLIA
ale	Privi di titolo di studio						TOTALE		
	Alfabeti		Analfabeti		Totale		Famiglie	Componenti	
Componenti	Famiglie	Componenti	Famiglie	Componenti	Famiglie	Componenti			Famiglie
85.024	8.915	21.755	354	1.056	9.269	22.811	37.918	107.835	VALLE D'AOSTA
68.171	2.690	8.618	117	512	2.807	9.130	24.165	77.301	FAMIGLIE CON CAPO FAM. IN CONDIZIONE PROFESS.
6.935	776	2.128	13	24	789	2.152	3.020	9.087	AGRICOLTURA
36.704	1.426	5.075	94	447	1.520	5.522	12.590	42.226	INDUSTRIE
24.532	488	1.415	10	41	498	1.456	8.555	25.988	ALTRE ATTIVITA*
16.853	6.225	13.137	237	544	6.462	13.681	13.753	30.534	FAMIGLIE CON CAPO FAM. IN CONDIZ.NON PROFESS.
595.679	38.319	110.356	2.759	10.907	41.078	121.263	229.492	716.942	VARESE
474.455	14.528	56.136	1.495	7.246	16.023	63.382	152.008	537.837	FAMIGLIE CON CAPO FAM. IN CONDIZIONE PROFESS.
7.475	616	2.267	38	149	654	2.416	2.691	9.891	AGRICOLTURA
328.462	11.896	46.869	1.366	6.731	13.262	53.600	106.575	382.062	INDUSTRIE
138.518	2.016	7.000	91	366	2.107	7.366	42.742	145.884	ALTRE ATTIVITA*
121.224	23.791	54.220	1.264	3.661	25.055	57.881	77.484	179.105	FAMIGLIE CON CAPO FAM. IN CONDIZ.NON PROFESS.
603.139	32.132	97.471	2.027	8.032	34.159	105.503	220.398	708.642	COMO
464.646	12.235	48.292	1.074	5.354	13.309	53.646	142.726	518.292	FAMIGLIE CON CAPO FAM. IN CONDIZIONE PROFESS.
16.065	1.253	4.499	47	205	1.300	4.704	5.556	20.769	AGRICOLTURA
304.214	9.082	37.080	951	4.800	10.033	41.880	93.506	346.094	INDUSTRIE
144.367	1.900	6.713	76	349	1.976	7.062	43.664	151.429	ALTRE ATTIVITA*
138.493	19.897	49.179	953	2.678	20.850	51.857	77.672	190.350	FAMIGLIE CON CAPO FAM. IN CONDIZ.NON PROFESS.
147.918	6.078	17.765	129	281	6.207	18.046	48.000	165.964	SONDRIO
111.220	1.783	6.849	22	75	1.805	6.924	30.249	118.144	FAMIGLIE CON CAPO FAM. IN CONDIZIONE PROFESS.
12.870	694	2.379	5	7	699	2.386	3.967	15.256	AGRICOLTURA
61.286	813	3.555	13	57	826	3.612	15.875	64.898	INDUSTRIE
37.064	276	915	4	11	280	926	10.407	37.990	ALTRE ATTIVITA*
36.698	4.295	10.916	107	206	4.402	11.122	17.751	47.820	FAMIGLIE CON CAPO FAM. IN CONDIZ.NON PROFESS.
3.275.031	189.997	531.455	14.529	52.110	204.526	583.565	1.280.698	3.858.596	MILANO
2.683.878	79.554	288.774	6.805	31.123	86.359	319.897	899.501	3.003.775	FAMIGLIE CON CAPO FAM. IN CONDIZIONE PROFESS.
44.484	5.168	19.620	352	1.369	5.520	20.989	17.096	65.473	AGRICOLTURA
1.626.696	53.278	200.564	5.137	24.216	58.415	224.780	542.170	1.851.476	INDUSTRIE
1.012.698	21.108	68.590	1.316	5.538	22.424	74.128	340.235	1.086.826	ALTRE ATTIVITA*
591.153	110.443	242.681	7.724	20.987	118.167	263.668	381.197	854.821	FAMIGLIE CON CAPO FAM. IN CONDIZ.NON PROFESS.
710.958	31.497	103.341	1.278	3.870	32.775	107.211	239.991	818.169	BERGAMO
560.808	13.892	58.624	416	1.787	14.308	60.411	163.067	621.219	FAMIGLIE CON CAPO FAM. IN CONDIZIONE PROFESS.
36.872	2.405	10.737	95	337	2.500	11.074	10.570	47.946	AGRICOLTURA
369.035	9.406	40.126	284	1.312	9.690	41.438	106.545	410.473	INDUSTRIE
154.901	2.081	7.761	37	138	2.118	7.899	45.552	162.800	ALTRE ATTIVITA*
150.150	17.605	44.717	862	2.083	18.467	46.800	76.924	196.950	FAMIGLIE CON CAPO FAM. IN CONDIZ.NON PROFESS.
822.880	36.778	117.383	2.002	5.279	38.780	122.662	282.390	945.542	BRESCIA
638.769	16.885	67.757	444	1.650	17.329	69.407	190.042	708.176	FAMIGLIE CON CAPO FAM. IN CONDIZIONE PROFESS.
80.016	4.547	19.919	140	484	4.687	20.403	23.335	100.419	AGRICOLTURA
373.521	9.488	38.133	248	994	9.736	39.127	110.381	412.648	INDUSTRIE
185.232	2.850	9.705	56	172	2.906	9.877	56.326	195.109	ALTRE ATTIVITA*
184.111	19.893	49.626	1.558	3.629	21.451	53.255	92.348	237.366	FAMIGLIE CON CAPO FAM. IN CONDIZ.NON PROFESS.

Segue Tav. 13 — Famiglie residenti per condizione e

PROVINCIE E REGIONI — CONDIZIONE DEL CAPO FAMIGLIA	GRADO DI ISTRUZIONE								
	Forniti di titolo di studio								
	Laurea		Diploma		Licenza di scuola media inferiore		Licenza elementare		Tot
	Famiglie	Componenti	Famiglie	Componenti	Famiglie	Componenti	Famiglie	Componenti	Famiglie
PAVIA	4.417	13.511	10.244	30.253	20.216	60.793	102.186	304.317	137.063
FAMIGLIE CON CAPO FAM. IN CONDIZIONE PROFESS.	3.908	12.435	8.102	25.867	16.506	52.835	69.379	231.013	97.895
AGRICOLTURA	95	344	475	1.715	1.135	4.046	13.418	46.658	15.123
INDUSTRIE	724	2.465	2.803	9.232	7.603	24.455	36.355	120.744	47.485
ALTRE ATTIVITA*	3.089	9.626	4.824	14.920	7.768	24.334	19.606	63.611	35.287
FAMIGLIE CON CAPO FAM. IN CONDIZ.NON PROFESS.	509	1.076	2.142	4.386	3.710	7.958	32.807	73.304	39.168
CREMONA	2.466	7.829	6.051	18.519	11.884	37.336	63.376	205.464	83.777
FAMIGLIE CON CAPO FAM. IN CONDIZIONE PROFESS.	2.210	7.252	4.927	16.179	9.747	32.715	45.217	163.101	62.101
AGRICOLTURA	110	409	319	1.196	990	3.866	11.678	46.255	13.097
INDUSTRIE	337	1.232	1.605	5.443	4.101	13.544	20.849	73.159	26.892
ALTRE ATTIVITA*	1.763	5.611	3.003	9.540	4.656	15.305	12.690	43.667	22.112
FAMIGLIE CON CAPO FAM. IN CONDIZ.NON PROFESS.	256	577	1.124	2.340	2.137	4.621	18.159	42.363	21.676
MANTOVA	2.511	8.156	5.697	17.848	11.044	37.411	61.420	220.876	80.672
FAMIGLIE CON CAPO FAM. IN CONDIZIONE PROFESS.	2.303	7.679	4.694	15.823	9.477	33.769	47.459	183.581	63.933
AGRICOLTURA	48	170	234	867	1.000	4.049	14.145	60.850	15.427
INDUSTRIE	309	1.100	1.491	5.166	3.802	13.326	20.426	76.072	26.028
ALTRE ATTIVITA*	1.946	6.409	2.969	9.790	4.675	16.394	12.888	46.659	22.478
FAMIGLIE CON CAPO FAM. IN CONDIZ.NON PROFESS.	208	477	1.003	2.025	1.567	3.642	13.961	37.295	16.739
LOMBARDIA	89.773	287.368	209.683	628.089	402.679	1.223.088	1.542.821	4.979.373	2.244.956
FAMIGLIE CON CAPO FAM. IN CONDIZIONE PROFESS.	79.894	263.670	173.171	550.017	325.995	1.055.760	1.073.329	3.846.578	1.652.389
AGRICOLTURA	589	2.173	2.107	7.711	6.028	23.296	83.178	335.027	91.902
INDUSTRIE	26.202	90.330	80.254	260.774	177.051	576.937	689.988	2.481.111	973.495
ALTRE ATTIVITA*	53.103	171.167	90.810	281.532	142.916	455.527	300.163	1.030.440	586.992
FAMIGLIE CON CAPO FAM. IN CONDIZ.NON PROFESS.	9.879	23.698	36.512	78.072	76.684	167.328	469.492	1.132.795	592.567
BOLZANO-BOZEN	3.025	9.887	7.829	24.536	17.422	54.701	76.696	297.097	104.972
FAMIGLIE CON CAPO FAM. IN CONDIZIONE PROFESS.	2.590	8.892	6.357	21.239	13.716	46.497	55.588	239.398	78.251
AGRICOLTURA	29	114	115	459	640	2.772	17.005	88.826	17.789
INDUSTRIE	280	975	1.207	4.175	3.938	13.621	21.904	89.771	27.329
ALTRE ATTIVITA*	2.281	7.803	5.035	16.605	9.138	30.104	16.679	60.801	33.133
FAMIGLIE CON CAPO FAM. IN CONDIZ.NON PROFESS.	435	995	1.472	3.297	3.706	8.204	21.108	57.699	26.721
TRENTO	3.257	10.696	8.274	25.937	15.304	50.219	96.509	323.098	123.344
FAMIGLIE CON CAPO FAM. IN CONDIZIONE PROFESS.	2.815	9.563	6.508	21.985	11.955	42.299	56.370	219.923	77.648
AGRICOLTURA	35	130	87	323	439	1.869	11.989	47.224	12.550
INDUSTRIE	297	1.092	1.634	5.645	4.541	16.117	28.605	113.759	35.077
ALTRE ATTIVITA*	2.483	8.341	4.787	16.017	6.975	24.313	15.776	58.940	30.021
FAMIGLIE CON CAPO FAM. IN CONDIZ.NON PROFESS.	442	1.133	1.766	3.952	3.349	7.920	40.139	103.175	45.696
TRENTINO-ALTO ADIGE	6.282	20.583	16.103	50.473	32.726	104.920	173.205	620.195	228.316
FAMIGLIE CON CAPO FAM. IN CONDIZIONE PROFESS.	5.405	18.455	12.865	43.224	25.671	88.796	111.958	459.321	155.899
AGRICOLTURA	64	244	202	782	1.079	4.641	28.994	136.050	30.339
INDUSTRIE	577	2.067	2.841	9.820	8.479	29.738	50.509	203.530	62.406
ALTRE ATTIVITA*	4.764	16.144	9.822	32.622	16.113	54.417	32.455	119.741	63.154
FAMIGLIE CON CAPO FAM. IN CONDIZ.NON PROFESS.	877	2.128	3.238	7.249	7.055	16.124	61.247	160.874	72.417

grado di istruzione del capo famiglia e provincia

DEL CAPO FAMIGLIA							PROVINCIE E REGIONI		CONDIZIONE DEL CAPO FAMIGLIA
ale	Privi di titolo di studio						TOTALE		
	Alfabeti		Analfabeti		Totale		Famiglie	Componenti	
Componenti	Famiglie	Componenti	Famiglie	Componenti	Famiglie	Componenti			Famiglie
408.874	41.297	103.925	2.388	7.023	43.685	110.948	180.748	519.822	PAVIA
322.150	14.412	48.952	870	3.592	15.282	52.544	113.177	374.694	FAMIGLIE CON CAPO FAM. IN CONDIZIONE PROFESS.
52.763	4.740	16.236	337	1.286	5.077	17.522	20.200	70.285	AGRICOLTURA
156.896	7.393	25.736	460	2.002	7.853	27.738	55.338	184.634	INDUSTRIE
112.491	2.279	6.980	73	304	2.352	7.284	37.639	119.775	ALTRE ATTIVITA'
86.724	26.885	54.973	1.518	3.431	28.403	58.404	67.571	145.128	FAMIGLIE CON CAPO FAM. IN CONDIZ. NON PROFESS.
269.148	20.071	55.796	751	1.917	20.822	57.713	104.599	326.861	CREMONA
219.247	7.535	27.279	178	640	7.713	27.919	69.814	247.166	FAMIGLIE CON CAPO FAM. IN CONDIZIONE PROFESS.
51.726	3.507	13.597	120	411	3.627	14.008	16.724	65.734	AGRICOLTURA
93.378	2.679	9.440	40	157	2.719	9.597	29.611	102.975	INDUSTRIE
74.143	1.349	4.242	18	72	1.367	4.314	23.479	78.457	ALTRE ATTIVITA'
49.901	12.536	28.517	573	1.277	13.109	29.794	34.785	79.695	FAMIGLIE CON CAPO FAM. IN CONDIZ. NON PROFESS.
284.291	26.050	83.221	1.606	4.383	27.656	87.604	108.328	371.895	MANOVA
240.852	12.648	48.755	413	1.571	13.061	50.326	76.994	291.178	FAMIGLIE CON CAPO FAM. IN CONDIZIONE PROFESS.
65.936	7.000	28.870	283	1.114	7.283	29.984	22.710	95.920	AGRICOLTURA
95.664	3.690	13.423	96	362	3.786	13.785	29.814	109.449	INDUSTRIE
79.252	1.958	6.462	34	95	1.992	6.557	24.470	85.809	ALTRE ATTIVITA'
43.439	13.402	34.466	1.193	2.812	14.595	37.278	31.334	80.717	FAMIGLIE CON CAPO FAM. IN CONDIZ. NON PROFESS.
7.117.918	422.219	1.220.713	27.469	93.802	449.688	1.314.515	2.694.644	8.432.433	LOMBARDIA
5.716.025	173.472	651.418	11.717	53.038	185.189	704.456	1.837.573	6.420.481	FAMIGLIE CON CAPO FAM. IN CONDIZIONE PROFESS.
368.207	29.930	118.124	1.417	5.362	31.347	123.486	123.249	491.693	AGRICOLTURA
3.409.152	107.725	414.926	8.595	40.631	116.320	455.557	1.089.815	3.864.709	INDUSTRIE
1.938.666	35.817	118.368	1.705	7.045	37.522	125.413	624.514	2.064.079	ALTRE ATTIVITA'
1.401.893	248.747	569.295	15.752	40.764	264.499	610.059	857.066	2.011.952	FAMIGLIE CON CAPO FAM. IN CONDIZ. NON PROFESS.
386.221	5.931	18.502	273	877	6.204	19.379	111.176	405.600	BOLZANO-BOZEN
316.026	2.843	11.032	100	398	2.943	11.430	81.194	327.456	FAMIGLIE CON CAPO FAM. IN CONDIZIONE PROFESS.
92.171	623	2.930	16	64	639	2.994	18.428	95.165	AGRICOLTURA
108.542	1.526	5.860	64	263	1.590	6.123	28.919	114.665	INDUSTRIE
115.313	694	2.242	20	71	714	2.313	33.847	117.626	ALTRE ATTIVITA'
70.195	3.088	7.470	173	479	3.261	7.949	29.982	78.144	FAMIGLIE CON CAPO FAM. IN CONDIZ. NON PROFESS.
409.950	3.443	9.741	180	506	3.623	10.247	126.967	420.197	TRENTO
293.770	1.080	3.987	35	156	1.115	4.143	78.763	297.913	FAMIGLIE CON CAPO FAM. IN CONDIZIONE PROFESS.
49.546	314	1.060	8	21	322	1.081	12.872	50.627	AGRICOLTURA
136.613	510	2.084	19	103	529	2.187	35.606	138.800	INDUSTRIE
107.611	256	843	8	32	264	875	30.285	108.486	ALTRE ATTIVITA'
116.180	2.363	5.754	145	350	2.508	6.104	48.204	122.284	FAMIGLIE CON CAPO FAM. IN CONDIZ. NON PROFESS.
796.171	9.374	28.243	453	1.383	9.827	29.626	238.143	825.797	TRENTINO-ALTO ADIGE
609.796	3.923	15.019	135	554	4.058	15.573	159.957	625.369	FAMIGLIE CON CAPO FAM. IN CONDIZIONE PROFESS.
141.717	937	3.990	24	85	961	4.075	31.300	145.792	AGRICOLTURA
245.155	2.036	7.944	83	366	2.119	8.310	64.525	253.465	INDUSTRIE
222.924	950	3.085	28	103	978	3.188	64.132	226.112	ALTRE ATTIVITA'
186.375	5.451	13.224	318	829	5.769	14.053	78.186	200.428	FAMIGLIE CON CAPO FAM. IN CONDIZ. NON PROFESS.

Segue Tav. 13 — Famiglie residenti per condizione e

PROVINCIE E REGIONI — CONDIZIONE DEL CAPO FAMIGLIA	GRADO DI ISTRUZIONE								
	Forniti di titolo di studio								
	Laurea		Diploma		Licenza di scuola media inferiore		Licenza elementare		Tot
	Famiglie	Componenti	Famiglie	Componenti	Famiglie	Componenti	Famiglie	Componenti	Famiglie
VERONA	6.054	20.041	13.385	42.684	26.643	87.434	144.254	512.290	190.336
FAMIGLIE CON CAPO FAM. IN CONDIZIONE PROFESS.	5.322	18.289	10.867	37.062	21.782	75.949	97.693	384.390	135.664
AGRICOLTURA	108	409	396	1.495	1.021	4.193	20.526	91.764	22.051
INDUSTRIE	735	2.614	3.200	10.986	8.163	28.099	47.192	182.718	59.290
ALTRE ATTIVITA'	4.479	15.266	7.271	24.581	12.598	43.657	29.975	109.908	54.323
FAMIGLIE CON CAPO FAM. IN CONDIZ.NON PROFESS.	732	1.752	2.518	5.622	4.861	11.485	46.561	127.900	54.672
VICENZA	4.217	14.575	10.224	33.525	20.044	69.118	119.016	438.060	153.501
FAMIGLIE CON CAPO FAM. IN CONDIZIONE PROFESS.	3.788	13.467	8.562	29.680	16.826	60.703	83.033	332.487	112.209
AGRICOLTURA	29	124	108	382	524	2.282	11.499	53.185	12.160
INDUSTRIE	587	2.256	3.271	11.453	8.361	29.727	50.707	198.896	62.926
ALTRE ATTIVITA'	3.172	11.087	5.183	17.845	7.941	28.694	20.827	80.406	37.123
FAMIGLIE CON CAPO FAM. IN CONDIZ.NON PROFESS.	429	1.108	1.662	3.845	3.218	8.415	35.983	105.573	41.292
BELLUNO	1.352	4.344	3.864	12.254	6.503	21.551	48.325	153.815	60.044
FAMIGLIE CON CAPO FAM. IN CONDIZIONE PROFESS.	1.245	4.065	3.233	10.846	5.440	18.877	28.172	104.107	38.090
AGRICOLTURA	6	21	26	103	99	360	3.165	11.894	3.296
INDUSTRIE	104	396	1.062	3.634	2.288	7.943	16.144	60.636	19.598
ALTRE ATTIVITA'	1.135	3.648	2.145	7.109	3.053	10.574	8.863	31.577	15.196
FAMIGLIE CON CAPO FAM. IN CONDIZ.NON PROFESS.	107	279	631	1.408	1.063	2.674	20.153	49.708	21.954
TREVISIO	4.129	13.856	9.528	30.783	19.374	65.932	129.188	492.023	162.219
FAMIGLIE CON CAPO FAM. IN CONDIZIONE PROFESS.	3.712	12.794	7.839	26.969	16.030	57.504	89.404	371.014	116.985
AGRICOLTURA	62	231	222	838	497	2.013	20.486	98.132	21.267
INDUSTRIE	499	1.828	2.636	9.144	7.011	24.972	47.928	192.566	58.074
ALTRE ATTIVITA'	3.151	10.735	4.981	16.987	8.522	30.519	20.990	80.316	37.644
FAMIGLIE CON CAPO FAM. IN CONDIZ.NON PROFESS.	417	1.062	1.689	3.814	3.344	8.428	39.784	121.009	45.234
VENEZIA	6.437	21.115	14.219	44.618	32.366	106.214	113.796	414.859	166.818
FAMIGLIE CON CAPO FAM. IN CONDIZIONE PROFESS.	5.605	19.044	11.497	38.644	26.501	92.310	87.752	343.570	131.355
AGRICOLTURA	66	239	217	859	495	2.010	8.409	40.356	9.187
INDUSTRIE	985	3.570	3.458	12.039	9.808	34.711	44.800	176.057	59.051
ALTRE ATTIVITA'	4.554	15.235	7.822	25.746	16.198	55.589	34.543	127.157	63.117
FAMIGLIE CON CAPO FAM. IN CONDIZ.NON PROFESS.	832	2.071	2.722	5.974	5.865	13.904	26.044	71.289	35.463
PADOVA	7.157	24.380	13.493	44.157	22.608	78.609	106.858	425.285	150.116
FAMIGLIE CON CAPO FAM. IN CONDIZIONE PROFESS.	6.381	22.332	10.912	38.096	18.729	68.743	81.496	341.385	117.518
AGRICOLTURA	73	289	243	927	823	3.588	13.937	67.791	15.076
INDUSTRIE	894	3.252	3.395	11.934	6.910	25.283	39.597	162.980	50.796
ALTRE ATTIVITA'	5.414	18.791	7.274	25.235	10.996	39.872	27.962	110.614	51.646
FAMIGLIE CON CAPO FAM. IN CONDIZ.NON PROFESS.	776	2.048	2.581	6.061	3.879	9.866	25.362	83.900	32.598
ROVIGO	1.372	4.606	3.528	11.693	5.887	20.684	44.090	162.084	54.877
FAMIGLIE CON CAPO FAM. IN CONDIZIONE PROFESS.	1.249	4.291	3.035	10.600	5.063	18.582	31.222	125.425	40.569
AGRICOLTURA	34	134	190	708	543	2.303	9.607	42.007	10.374
INDUSTRIE	98	351	701	2.469	1.673	5.942	12.481	48.814	14.953
ALTRE ATTIVITA'	1.117	3.806	2.144	7.423	2.847	10.337	9.134	34.604	15.242
FAMIGLIE CON CAPO FAM. IN CONDIZ.NON PROFESS.	123	315	493	1.093	824	2.102	12.868	36.659	14.308

grado di istruzione del capo famiglia e provincia

DEL CAPO FAMIGLIA									PROVINCIE E REGIONI — CONDIZIONE DEL CAPO FAMIGLIA
ale	Privi di titolo di studio						TOTALE		
	Alfabeti		Analfabeti		Totale		Famiglie	Componenti	
Componenti	Famiglie	Componenti	Famiglie	Componenti	Famiglie	Componenti	Famiglie	Componenti	
662.449	15.457	52.807	2.430	7.127	17.887	59.934	208.223	722.383	VERONA
515.690	6.398	26.729	526	2.067	6.924	28.796	142.588	544.486	FAMIGLIE CON CAPO FAM. IN CONDIZIONE PROFESS.
97.861	3.314	14.571	277	1.067	3.591	15.638	25.642	113.499	AGRICOLTURA
224.417	2.221	9.123	170	708	2.391	9.831	61.681	234.248	INDUSTRIE
193.412	863	3.035	79	292	942	3.327	55.265	196.739	ALTRE ATTIVITA'
146.759	9.059	26.078	1.904	5.060	10.963	31.138	65.635	177.897	FAMIGLIE CON CAPO FAM. IN CONDIZ.NON PROFESS.
555.278	31.421	107.452	1.432	4.045	32.853	111.497	186.354	666.775	VICENZA
436.337	12.839	53.795	252	975	13.091	54.770	125.300	491.107	FAMIGLIE CON CAPO FAM. IN CONDIZIONE PROFESS.
55.973	4.267	18.670	120	433	4.387	19.103	16.547	75.076	AGRICOLTURA
242.332	6.715	28.168	103	443	6.818	28.611	69.744	270.943	INDUSTRIE
138.032	1.857	6.957	29	99	1.886	7.056	39.009	145.088	ALTRE ATTIVITA'
118.941	18.582	53.657	1.180	3.070	19.762	56.727	61.054	175.668	FAMIGLIE CON CAPO FAM. IN CONDIZ.NON PROFESS.
191.964	8.663	24.387	478	1.108	9.141	25.495	69.185	217.459	BELLUNO
137.895	3.070	11.266	67	212	3.137	11.478	41.227	149.373	FAMIGLIE CON CAPO FAM. IN CONDIZIONE PROFESS.
12.378	867	3.171	35	115	902	3.286	4.198	15.664	AGRICOLTURA
72.609	1.699	6.496	22	74	1.721	6.570	21.319	79.179	INDUSTRIE
52.908	504	1.599	10	23	514	1.622	15.710	54.530	ALTRE ATTIVITA'
54.069	5.593	13.121	411	896	6.004	14.017	27.958	68.086	FAMIGLIE CON CAPO FAM. IN CONDIZ.NON PROFESS.
602.594	13.698	47.338	2.629	8.753	16.327	56.091	178.546	658.685	TREVISO
468.281	5.514	23.328	600	2.472	6.114	25.800	123.099	494.081	FAMIGLIE CON CAPO FAM. IN CONDIZIONE PROFESS.
101.214	2.622	11.896	397	1.688	3.019	13.584	24.286	114.798	AGRICOLTURA
229.510	2.203	8.955	167	679	2.370	9.634	60.444	238.144	INDUSTRIE
138.557	689	2.477	36	105	725	2.582	38.369	141.139	ALTRE ATTIVITA'
134.313	8.184	24.010	2.029	6.281	10.213	30.291	55.447	164.604	FAMIGLIE CON CAPO FAM. IN CONDIZ.NON PROFESS.
586.806	51.861	185.166	7.341	24.850	59.202	210.016	226.020	796.822	VENEZIA
493.568	26.025	110.748	2.073	9.236	28.098	119.984	159.453	613.552	FAMIGLIE CON CAPO FAM. IN CONDIZIONE PROFESS.
43.464	7.708	36.750	1.061	4.935	8.769	41.685	17.956	85.149	AGRICOLTURA
226.377	12.157	51.121	709	3.117	12.866	54.238	71.917	280.615	INDUSTRIE
223.727	6.160	22.877	303	1.184	6.463	24.061	69.580	247.788	ALTRE ATTIVITA'
93.238	25.836	74.418	5.268	15.614	31.104	90.032	66.567	183.270	FAMIGLIE CON CAPO FAM. IN CONDIZ.NON PROFESS.
572.431	42.841	164.512	4.377	15.259	47.218	179.771	197.334	752.202	PADOVA
470.556	22.782	100.051	1.267	5.400	24.049	105.451	141.567	576.007	FAMIGLIE CON CAPO FAM. IN CONDIZIONE PROFESS.
72.595	8.551	39.731	675	2.883	9.226	42.614	24.302	115.209	AGRICOLTURA
203.449	9.319	40.942	425	1.898	9.744	42.840	60.540	246.289	INDUSTRIE
194.512	4.912	19.378	167	619	5.079	19.997	56.725	214.509	ALTRE ATTIVITA'
101.875	20.059	64.461	3.110	9.859	23.169	74.320	55.767	176.195	FAMIGLIE CON CAPO FAM. IN CONDIZ.NON PROFESS.
199.067	11.817	40.193	2.856	8.677	14.673	48.870	69.550	247.937	ROVIGO
158.898	5.469	22.744	814	3.357	6.283	26.101	46.852	184.999	FAMIGLIE CON CAPO FAM. IN CONDIZIONE PROFESS.
45.152	2.730	11.825	515	2.145	3.245	13.970	13.619	59.122	AGRICOLTURA
57.576	1.729	7.115	200	827	1.929	7.942	16.882	65.518	INDUSTRIE
56.170	1.010	3.804	99	385	1.109	4.189	16.351	60.359	ALTRE ATTIVITA'
40.169	6.348	17.449	2.042	5.320	8.390	22.769	22.698	62.938	FAMIGLIE CON CAPO FAM. IN CONDIZ.NON PROFESS.

Segue Tav. 13 — Famiglie residenti per condizione e

PROVINCIE E REGIONI — CONDIZIONE DEL CAPO FAMIGLIA	GRADO DI ISTRUZIONE								
	Forniti di titolo di studio								
	Laurea		Diploma		Licenza di scuola media inferiore		Licenza elementare		Tot
	Famiglie	Componenti	Famiglie	Componenti	Famiglie	Componenti	Famiglie	Componenti	Famiglie
VENETO	30.718	102.917	68.241	219.714	133.425	449.542	705.527	2.598.416	937.911
FAMIGLIE CON CAPO FAM. IN CONDIZIONE PROFESS.	27.302	94.282	55.945	191.897	110.371	392.668	498.772	2.002.378	692.390
AGRICOLTURA	378	1.447	1.402	5.312	4.002	16.749	87.629	405.129	93.411
INDUSTRIE	3.902	14.267	17.723	61.659	44.214	156.677	258.849	1.022.667	324.688
ALTRE ATTIVITA*	23.022	78.568	36.820	124.926	62.155	219.242	152.294	574.582	274.291
FAMIGLIE CON CAPO FAM. IN CONDIZ.NON PROFESS.	3.416	8.635	12.296	27.817	23.054	56.874	206.755	596.038	245.521
PORDENONE	1.486	4.900	4.390	14.110	7.757	26.041	51.318	173.767	64.951
FAMIGLIE CON CAPO FAM. IN CONDIZIONE PROFESS.	1.376	4.628	3.839	12.878	6.722	23.387	32.578	125.083	44.515
AGRICOLTURA	24	73	86	328	191	738	6.535	26.985	6.836
INDUSTRIE	249	826	1.341	4.505	3.085	10.724	18.575	70.853	23.250
ALTRE ATTIVITA*	1.103	3.729	2.412	8.045	3.446	11.925	7.468	27.245	14.429
FAMIGLIE CON CAPO FAM. IN CONDIZ.NON PROFESS.	110	272	551	1.232	1.035	2.654	18.740	48.684	20.436
UDINE	3.535	11.165	10.477	32.377	19.443	62.864	90.074	302.734	123.529
FAMIGLIE CON CAPO FAM. IN CONDIZIONE PROFESS.	3.144	10.254	8.572	28.262	15.987	54.544	58.246	217.417	85.949
AGRICOLTURA	47	156	181	657	405	1.537	8.676	36.124	9.309
INDUSTRIE	296	1.010	2.041	6.876	6.051	20.827	31.440	117.362	39.828
ALTRE ATTIVITA*	2.801	9.088	6.350	20.729	9.531	32.180	18.130	63.931	36.812
FAMIGLIE CON CAPO FAM. IN CONDIZ.NON PROFESS.	391	911	1.905	4.115	3.456	8.320	31.828	85.317	37.580
GORIZIA	1.168	3.621	3.975	11.485	11.604	35.469	24.708	73.382	41.455
FAMIGLIE CON CAPO FAM. IN CONDIZIONE PROFESS.	1.016	3.285	3.151	9.828	9.089	30.161	15.554	53.044	28.810
AGRICOLTURA	5	14	33	109	159	568	1.473	5.722	1.670
INDUSTRIE	132	456	918	2.978	4.572	15.354	8.442	28.705	14.064
ALTRE ATTIVITA*	879	2.815	2.200	6.741	4.358	14.239	5.639	18.617	13.076
FAMIGLIE CON CAPO FAM. IN CONDIZ.NON PROFESS.	152	336	824	1.657	2.515	5.308	9.154	20.338	12.645
TRIESTE	5.063	14.754	13.600	36.180	33.806	87.235	51.752	131.080	104.221
FAMIGLIE CON CAPO FAM. IN CONDIZIONE PROFESS.	4.085	12.570	9.296	27.701	21.591	64.043	28.283	85.631	63.255
AGRICOLTURA	6	21	14	43	114	379	382	1.265	516
INDUSTRIE	622	2.067	2.127	6.638	7.108	21.476	11.513	35.612	21.370
ALTRE ATTIVITA*	3.457	10.482	7.155	21.020	14.369	42.188	16.388	48.754	41.369
FAMIGLIE CON CAPO FAM. IN CONDIZ.NON PROFESS.	978	2.184	4.304	8.479	12.215	23.192	23.469	45.449	40.966
FRIULI-VENEZIA GIULIA	11.252	34.440	32.442	94.152	72.610	211.609	217.852	680.963	334.156
FAMIGLIE CON CAPO FAM. IN CONDIZIONE PROFESS.	9.621	30.737	24.858	78.669	53.389	172.135	134.661	481.175	222.529
AGRICOLTURA	82	264	314	1.137	869	3.222	17.066	70.096	18.331
INDUSTRIE	1.299	4.359	6.427	20.997	20.816	68.381	69.970	252.532	98.512
ALTRE ATTIVITA*	8.240	26.114	18.117	56.535	31.704	100.532	47.625	158.547	105.686
FAMIGLIE CON CAPO FAM. IN CONDIZ.NON PROFESS.	1.631	3.703	7.584	15.483	19.221	39.474	83.191	199.788	111.627
IMPERIA	2.229	6.327	5.872	16.076	12.201	33.797	40.586	115.194	60.888
FAMIGLIE CON CAPO FAM. IN CONDIZIONE PROFESS.	1.650	5.142	4.045	12.540	8.411	26.290	27.138	87.459	41.244
AGRICOLTURA	24	83	167	546	791	2.525	6.666	20.755	7.648
INDUSTRIE	140	471	693	2.175	1.926	6.138	9.323	31.685	12.082
ALTRE ATTIVITA*	1.486	4.588	3.185	9.819	5.694	17.627	11.149	35.019	21.514
FAMIGLIE CON CAPO FAM. IN CONDIZ.NON PROFESS.	579	1.185	1.827	3.536	3.790	7.507	13.448	27.735	19.644

grado di istruzione del capo famiglia e provincia

DEL CAPO FAMIGLIA									PROVINCIE E REGIONI — CONDIZIONE DEL CAPO FAMIGLIA
ale	Privi di titolo di studio						TOTALE		
	Alfabeti		Analfabeti		Totale		Famiglie	Componenti	
Componenti	Famiglie	Componenti	Famiglie	Componenti	Famiglie	Componenti			Famiglie
3.370.589	175.758	621.855	21.543	69.819	197.301	691.674	1.135.212	4.062.263	VENETO
2.681.225	82.097	348.661	5.599	23.719	87.696	372.380	780.086	3.053.605	FAMIGLIE CON CAPO FAM. IN CONDIZIONE PROFESS.
428.637	30.059	136.614	3.080	13.266	33.139	149.880	126.550	578.517	AGRICOLTURA
1.255.270	36.043	151.920	1.796	7.746	37.839	159.666	362.527	1.414.936	INDUSTRIE
997.318	15.995	60.127	723	2.707	16.718	62.834	291.009	1.060.152	ALTRE ATTIVITA'
689.364	93.661	273.194	15.944	46.100	109.605	319.294	355.126	1.008.658	FAMIGLIE CON CAPO FAM. IN CONDIZ.NON PROFESS.
218.818	8.366	28.685	1.239	3.529	9.605	32.214	74.556	251.032	PORDENONE
165.976	4.397	18.645	268	1.080	4.665	19.725	49.180	185.701	FAMIGLIE CON CAPO FAM. IN CONDIZIONE PROFESS.
28.124	1.325	6.084	163	679	1.488	6.763	8.324	34.887	AGRICOLTURA
86.908	2.614	10.851	88	354	2.702	11.205	25.952	98.113	INDUSTRIE
50.944	458	1.710	17	47	475	1.757	14.904	52.701	ALTRE ATTIVITA'
52.842	3.969	10.040	971	2.449	4.940	12.489	25.376	65.331	FAMIGLIE CON CAPO FAM. IN CONDIZ.NON PROFESS.
409.140	31.964	95.655	1.772	4.706	33.736	100.361	157.265	509.501	UDINE
310.477	10.467	40.026	289	1.145	10.756	41.171	96.705	351.648	FAMIGLIE CON CAPO FAM. IN CONDIZIONE PROFESS.
38.474	3.708	15.259	136	547	3.844	15.806	13.153	54.280	AGRICOLTURA
146.075	4.997	18.964	108	393	5.105	19.357	44.933	165.432	INDUSTRIE
125.928	1.762	5.803	45	205	1.807	6.008	38.619	131.936	ALTRE ATTIVITA'
98.663	21.497	55.629	1.483	3.561	22.980	59.190	60.560	157.853	FAMIGLIE CON CAPO FAM. IN CONDIZ.NON PROFESS.
123.957	5.470	14.409	385	956	5.855	15.365	47.310	139.322	GORIZIA
96.318	1.788	6.229	100	346	1.888	6.575	30.698	102.893	FAMIGLIE CON CAPO FAM. IN CONDIZIONE PROFESS.
6.413	549	2.226	59	210	608	2.436	2.278	8.849	AGRICOLTURA
47.493	812	2.750	29	112	841	2.862	14.905	50.355	INDUSTRIE
42.412	427	1.253	12	24	439	1.277	13.515	43.689	ALTRE ATTIVITA'
27.639	3.682	8.180	285	610	3.967	8.790	16.612	36.429	FAMIGLIE CON CAPO FAM. IN CONDIZ.NON PROFESS.
269.249	11.240	23.895	1.070	2.106	12.310	26.001	116.531	295.250	TRIESTE
189.945	3.206	9.247	138	412	3.344	9.659	66.599	199.604	FAMIGLIE CON CAPO FAM. IN CONDIZIONE PROFESS.
1.708	119	330	10	24	129	354	645	2.062	AGRICOLTURA
65.793	1.595	4.801	76	252	1.671	5.053	23.041	70.846	INDUSTRIE
122.444	1.492	4.116	52	136	1.544	4.252	42.913	126.696	ALTRE ATTIVITA'
79.304	8.034	14.648	932	1.694	8.966	16.342	49.932	95.646	FAMIGLIE CON CAPO FAM. IN CONDIZ.NON PROFESS.
1.021.164	57.040	162.644	4.466	11.297	61.506	173.941	395.662	1.195.105	FRIULI-VENEZIA GIULIA
762.716	19.858	74.147	795	2.983	20.653	77.130	243.182	839.846	FAMIGLIE CON CAPO FAM. IN CONDIZIONE PROFESS.
74.719	5.701	23.899	368	1.460	6.069	25.359	24.400	100.078	AGRICOLTURA
346.269	10.018	37.366	301	1.111	10.319	38.477	108.831	384.746	INDUSTRIE
341.728	4.139	12.882	126	412	4.265	13.294	109.951	355.022	ALTRE ATTIVITA'
258.448	37.182	88.497	3.671	8.314	40.853	96.811	152.480	355.259	FAMIGLIE CON CAPO FAM. IN CONDIZ.NON PROFESS.
171.394	17.169	43.618	2.356	7.200	19.525	50.818	80.413	222.212	IMPERIA
131.431	7.541	24.663	1.084	4.380	8.625	29.043	49.869	160.474	FAMIGLIE CON CAPO FAM. IN CONDIZIONE PROFESS.
23.909	3.240	9.754	358	1.247	3.598	11.001	11.246	34.910	AGRICOLTURA
40.469	2.609	9.931	584	2.605	3.193	12.536	15.275	53.005	INDUSTRIE
67.053	1.692	4.978	142	528	1.834	5.506	23.348	72.559	ALTRE ATTIVITA'
39.963	9.628	18.955	1.272	2.820	10.900	21.775	30.544	61.738	FAMIGLIE CON CAPO FAM. IN CONDIZ.NON PROFESS.

Segue Tav. 13 — Famiglie residenti per condizione e

PROVINCIE E REGIONI — CONDIZIONE DEL CAPO FAMIGLIA	GRADO DI ISTRUZIONE								
	Forniti di titolo di studio								
	Laurea		Diploma		Licenza di scuola media inferiore		Licenza elementare		Tot
	Famiglie	Componenti	Famiglie	Componenti	Famiglie	Componenti	Famiglie	Componenti	Famiglie
SAVONA	2.728	8.305	7.653	21.646	15.893	45.194	56.136	161.077	82.410
FAMIGLIE CON CAPO FAM. IN CONDIZIONE PROFESS.	2.296	7.369	5.742	17.781	11.727	36.465	36.186	117.844	55.951
AGRICOLTURA	9	35	60	201	305	955	3.738	12.309	4.112
INDUSTRIE	493	1.699	1.963	6.194	4.422	13.882	18.164	60.466	25.042
ALTRE ATTIVITA*	1.794	5.635	3.719	11.386	7.000	21.628	14.284	45.069	26.797
FAMIGLIE CON CAPO FAM. IN CONDIZ.NON PROFESS.	432	936	1.911	3.865	4.166	8.729	19.950	43.233	26.459
GENOVA	16.094	49.329	37.842	107.050	71.835	197.923	216.509	586.189	342.280
FAMIGLIE CON CAPO FAM. IN CONDIZIONE PROFESS.	12.942	42.027	27.571	85.762	50.423	154.068	123.609	394.286	214.545
AGRICOLTURA	33	130	84	270	239	725	3.795	12.289	4.151
INDUSTRIE	3.043	10.552	8.923	28.296	18.525	57.200	58.922	192.142	89.413
ALTRE ATTIVITA*	9.866	31.345	18.564	57.196	31.659	96.143	60.892	189.855	120.981
FAMIGLIE CON CAPO FAM. IN CONDIZ.NON PROFESS.	3.152	7.302	10.271	21.288	21.412	43.855	92.900	191.903	127.735
LA SPEZIA	2.405	7.443	6.553	19.431	14.160	42.850	42.089	122.284	65.207
FAMIGLIE CON CAPO FAM. IN CONDIZIONE PROFESS.	2.105	6.774	5.227	16.725	11.177	36.354	27.840	92.333	46.349
AGRICOLTURA	8	24	33	106	121	408	1.285	4.525	1.447
INDUSTRIE	318	1.081	1.700	5.450	4.738	15.231	15.764	52.519	22.520
ALTRE ATTIVITA*	1.779	5.669	3.494	11.169	6.318	20.715	10.791	35.289	22.382
FAMIGLIE CON CAPO FAM. IN CONDIZ.NON PROFESS.	300	669	1.326	2.706	2.983	6.496	14.249	29.951	18.858
LIGURIA	23.456	71.404	57.920	164.203	114.089	319.764	355.320	984.744	550.785
FAMIGLIE CON CAPO FAM. IN CONDIZIONE PROFESS.	18.993	61.312	42.585	132.808	81.738	253.177	214.773	691.922	358.089
AGRICOLTURA	74	272	344	1.123	1.456	4.613	15.484	49.878	17.358
INDUSTRIE	3.994	13.803	13.279	42.115	29.611	92.451	102.173	336.812	149.057
ALTRE ATTIVITA*	14.925	47.237	28.962	89.570	50.671	156.113	97.116	305.232	191.674
FAMIGLIE CON CAPO FAM. IN CONDIZ.NON PROFESS.	4.463	10.092	15.335	31.395	32.351	66.587	140.547	292.822	192.696
PIACENZA	2.201	6.922	5.901	17.507	10.286	31.392	51.330	159.969	69.718
FAMIGLIE CON CAPO FAM. IN CONDIZIONE PROFESS.	2.000	6.410	4.791	15.208	8.468	27.421	35.592	122.989	50.851
AGRICOLTURA	64	214	241	832	548	1.888	8.574	32.246	9.427
INDUSTRIE	345	1.198	1.680	5.553	3.726	12.120	15.828	53.347	21.579
ALTRE ATTIVITA*	1.591	4.998	2.870	8.823	4.194	13.413	11.190	37.396	19.845
FAMIGLIE CON CAPO FAM. IN CONDIZ.NON PROFESS.	201	512	1.110	2.299	1.818	3.971	15.738	36.980	18.867
PARMA	4.005	12.871	7.980	23.733	13.794	42.765	61.035	196.440	86.814
FAMIGLIE CON CAPO FAM. IN CONDIZIONE PROFESS.	3.579	11.854	6.325	20.182	11.191	36.866	45.903	159.365	66.998
AGRICOLTURA	52	181	187	630	510	1.820	7.992	30.773	8.741
INDUSTRIE	579	2.058	2.313	7.561	4.209	13.944	22.498	76.898	29.599
ALTRE ATTIVITA*	2.948	9.615	3.825	11.991	6.472	21.102	15.413	51.694	28.658
FAMIGLIE CON CAPO FAM. IN CONDIZ.NON PROFESS.	426	1.017	1.655	3.551	2.603	5.899	15.132	37.075	19.816
REGGIO NELL'EMILIA	2.769	8.916	6.716	20.835	10.984	35.347	65.522	222.363	85.991
FAMIGLIE CON CAPO FAM. IN CONDIZIONE PROFESS.	2.459	8.177	5.624	18.492	9.354	31.442	49.758	180.087	67.195
AGRICOLTURA	48	177	230	802	620	2.392	11.076	45.498	11.974
INDUSTRIE	336	1.212	2.129	7.015	4.227	14.014	25.293	88.255	31.985
ALTRE ATTIVITA*	2.075	6.788	3.265	10.675	4.507	15.036	13.389	46.334	23.236
FAMIGLIE CON CAPO FAM. IN CONDIZ.NON PROFESS.	310	739	1.092	2.343	1.630	3.905	15.764	42.276	18.796

grado di istruzione del capo famiglia e provincia

DEL CAPO FAMIGLIA							PROVINCIE E REGIONI		CONDIZIONE DEL CAPO FAMIGLIA
ale	Privi di titolo di studio						TOTALE		
	Alfabeti		Analfabeti		Totale		Famiglie	Componenti	
Componenti	Famiglie	Componenti	Famiglie	Componenti	Famiglie	Componenti	Famiglie	Componenti	
236.222	20.370	51.582	1.513	4.354	21.883	55.936	104.293	292.158	SAVONA
179.459	7.880	25.722	505	2.076	8.385	27.798	64.336	207.257	FAMIGLIE CON CAPO FAM. IN CONDIZIONE PROFESS.
13.500	2.012	6.080	107	309	2.119	6.389	6.231	19.889	AGRICOLTURA
82.241	3.975	14.103	330	1.523	4.305	15.626	29.347	97.867	INDUSTRIE
83.718	1.893	5.539	68	244	1.961	5.783	28.758	89.501	ALTRE ATTIVITA'
56.763	12.490	25.860	1.008	2.278	13.498	28.138	39.957	84.901	FAMIGLIE CON CAPO FAM. IN CONDIZ.NON PROFESS.
940.491	44.732	113.312	5.663	15.502	50.395	128.814	392.675	1.069.305	GENOVA
676.143	15.750	52.041	1.560	6.406	17.310	58.447	231.855	734.590	FAMIGLIE CON CAPO FAM. IN CONDIZIONE PROFESS.
13.414	2.064	6.190	117	354	2.181	6.544	6.332	19.958	AGRICOLTURA
288.190	8.368	29.887	1.051	4.732	9.419	34.619	98.832	322.809	INDUSTRIE
374.539	5.318	15.964	392	1.320	5.710	17.284	126.691	391.823	ALTRE ATTIVITA'
264.348	28.982	61.271	4.103	9.096	33.085	70.367	160.820	334.715	FAMIGLIE CON CAPO FAM. IN CONDIZ.NON PROFESS.
192.008	19.463	45.734	2.216	4.746	21.679	50.480	86.886	242.488	LA SPEZIA
152.186	5.935	18.396	347	1.112	6.282	19.508	52.631	171.694	FAMIGLIE CON CAPO FAM. IN CONDIZIONE PROFESS.
5.063	1.274	4.062	136	410	1.410	4.472	2.857	9.535	AGRICOLTURA
74.281	3.122	10.039	169	604	3.291	10.643	25.811	84.924	INDUSTRIE
72.842	1.539	4.295	42	98	1.581	4.393	23.963	77.235	ALTRE ATTIVITA'
39.822	13.528	27.338	1.869	3.634	15.397	30.972	34.255	70.794	FAMIGLIE CON CAPO FAM. IN CONDIZ.NON PROFESS.
1.540.115	101.734	254.246	11.748	31.802	113.482	286.048	664.267	1.826.163	LIGURIA
1.139.219	37.106	120.822	3.496	13.974	40.602	134.796	398.691	1.274.015	FAMIGLIE CON CAPO FAM. IN CONDIZIONE PROFESS.
55.886	8.590	26.086	718	2.320	9.308	28.406	26.666	84.292	AGRICOLTURA
485.181	18.074	63.960	2.134	9.464	20.208	73.424	169.265	558.605	INDUSTRIE
598.152	10.442	30.776	644	2.190	11.086	32.966	202.760	631.118	ALTRE ATTIVITA'
400.896	64.628	133.424	8.252	17.828	72.880	151.252	265.576	552.148	FAMIGLIE CON CAPO FAM. IN CONDIZ.NON PROFESS.
215.790	20.867	61.063	1.338	3.603	22.205	64.666	91.923	280.456	PIACENZA
172.028	9.980	34.520	351	1.178	10.331	35.698	61.182	207.726	FAMIGLIE CON CAPO FAM. IN CONDIZIONE PROFESS.
35.180	5.098	18.412	241	777	5.339	19.189	14.766	54.369	AGRICOLTURA
72.218	3.235	10.935	91	346	3.326	11.281	24.905	83.499	INDUSTRIE
64.630	1.647	5.173	19	55	1.666	5.228	21.511	69.858	ALTRE ATTIVITA'
43.762	10.887	26.543	987	2.425	11.874	28.968	30.741	72.730	FAMIGLIE CON CAPO FAM. IN CONDIZ.NON PROFESS.
275.809	38.017	109.179	2.215	5.683	40.232	114.862	127.046	390.671	PARMA
228.267	17.343	59.436	499	1.754	17.842	61.190	84.840	289.457	FAMIGLIE CON CAPO FAM. IN CONDIZIONE PROFESS.
33.404	7.640	27.958	317	1.107	7.957	29.065	16.698	62.469	AGRICOLTURA
100.461	6.421	21.455	141	508	6.562	21.963	36.161	122.424	INDUSTRIE
94.402	3.282	10.023	41	139	3.323	10.162	31.981	104.564	ALTRE ATTIVITA'
47.542	20.674	49.743	1.716	3.929	22.390	53.672	42.206	101.214	FAMIGLIE CON CAPO FAM. IN CONDIZ.NON PROFESS.
287.461	30.138	94.501	2.119	6.035	32.257	100.536	118.248	387.997	REGGIO NELL'EMILIA
238.198	15.186	55.835	574	2.288	15.760	58.123	82.955	296.321	FAMIGLIE CON CAPO FAM. IN CONDIZIONE PROFESS.
48.869	6.539	26.423	304	1.205	6.843	27.628	18.817	76.497	AGRICOLTURA
110.496	6.370	22.130	225	898	6.595	23.028	38.580	133.524	INDUSTRIE
78.833	2.277	7.282	45	185	2.322	7.467	25.558	86.300	ALTRE ATTIVITA'
49.263	14.952	38.666	1.545	3.747	16.497	42.413	35.293	91.676	FAMIGLIE CON CAPO FAM. IN CONDIZ.NON PROFESS.

Segue Tav. 13 — Famiglie residenti per condizione e

PROVINCIE E REGIONI — CONDIZIONE DEL CAPO FAMIGLIA	GRADO DI ISTRUZIONE								
	Forniti di titolo di studio								
	Laurea		Diploma		Licenza di scuola media inferiore		Licenza elementare		Tot
	Famiglie	Componenti	Famiglie	Componenti	Famiglie	Componenti	Famiglie	Componenti	Famiglie
MODENA	4.177	13.651	9.699	30.430	16.756	54.093	98.700	328.768	129.332
FAMIGLIE CON CAPO FAM. IN CONDIZIONE PROFESS.	3.710	12.523	8.146	27.089	14.252	48.225	73.466	262.249	99.574
AGRICOLTURA	69	238	237	827	860	3.265	13.887	55.722	15.053
INDUSTRIE	601	2.170	3.206	10.947	7.160	24.036	39.695	138.791	50.662
ALTRE ATTIVITA'	3.040	10.115	4.703	15.315	6.232	20.924	19.884	67.736	33.859
FAMIGLIE CON CAPO FAM. IN CONDIZ.NON PROFESS.	467	1.128	1.553	3.341	2.504	5.868	25.234	66.519	29.758
BOLOGNA	12.589	39.823	24.133	72.054	41.831	125.081	172.281	526.064	250.834
FAMIGLIE CON CAPO FAM. IN CONDIZIONE PROFESS.	11.095	36.183	19.279	61.599	33.595	106.821	120.633	403.751	184.602
AGRICOLTURA	212	739	421	1.441	873	3.056	16.608	64.251	18.114
INDUSTRIE	1.677	5.838	6.136	20.081	13.112	41.665	57.679	190.229	78.604
ALTRE ATTIVITA'	9.206	29.606	12.722	40.077	19.610	62.100	46.346	149.271	87.884
FAMIGLIE CON CAPO FAM. IN CONDIZ.NON PROFESS.	1.494	3.640	4.854	10.455	8.236	18.260	51.648	122.313	66.232
FERRARA	3.058	9.952	6.736	21.629	11.519	37.460	58.228	196.151	79.541
FAMIGLIE CON CAPO FAM. IN CONDIZIONE PROFESS.	2.774	9.279	5.749	19.436	9.852	33.502	45.447	163.513	63.822
AGRICOLTURA	99	360	435	1.574	945	3.652	11.449	44.565	12.928
INDUSTRIE	419	1.470	1.867	6.474	4.125	13.915	20.158	71.379	26.569
ALTRE ATTIVITA'	2.256	7.449	3.447	11.388	4.782	15.935	13.840	47.569	24.325
FAMIGLIE CON CAPO FAM. IN CONDIZ.NON PROFESS.	284	673	987	2.193	1.667	3.958	12.781	32.638	15.719
RAVENNA	2.594	8.356	7.064	21.879	11.885	38.525	48.223	160.823	69.766
FAMIGLIE CON CAPO FAM. IN CONDIZIONE PROFESS.	2.338	7.768	5.889	19.423	10.121	34.374	38.391	136.963	56.739
AGRICOLTURA	80	292	392	1.367	705	2.667	8.178	32.827	9.355
INDUSTRIE	352	1.241	1.916	6.531	4.121	14.081	17.623	61.165	24.012
ALTRE ATTIVITA'	1.906	6.235	3.581	11.525	5.295	17.626	12.590	42.971	23.372
FAMIGLIE CON CAPO FAM. IN CONDIZ.NON PROFESS.	256	588	1.175	2.456	1.764	4.151	9.832	23.860	13.027
FORLI'	4.054	12.963	10.980	34.869	18.489	61.393	72.581	258.254	106.104
FAMIGLIE CON CAPO FAM. IN CONDIZIONE PROFESS.	3.626	11.976	9.074	30.670	15.520	54.246	58.723	221.226	86.943
AGRICOLTURA	62	218	367	1.310	647	2.492	8.525	37.338	9.601
INDUSTRIE	308	1.121	2.102	7.227	5.014	17.261	28.147	104.166	35.571
ALTRE ATTIVITA'	3.256	10.637	6.605	22.133	9.859	34.493	22.051	79.724	41.771
FAMIGLIE CON CAPO FAM. IN CONDIZ.NON PROFESS.	428	987	1.906	4.199	2.969	7.147	13.858	37.026	19.161
EMILIA-ROMAGNA	35.447	113.454	79.209	242.936	135.544	426.056	627.900	2.048.832	878.100
FAMIGLIE CON CAPO FAM. IN CONDIZIONE PROFESS.	31.581	104.170	64.877	212.099	112.353	372.897	467.913	1.650.145	676.724
AGRICOLTURA	686	2.419	2.510	8.783	5.708	21.232	86.289	343.220	95.193
INDUSTRIE	4.617	16.308	21.349	71.389	45.694	151.036	226.921	784.230	298.581
ALTRE ATTIVITA'	26.278	85.443	41.018	131.927	60.951	200.629	154.703	522.695	282.950
FAMIGLIE CON CAPO FAM. IN CONDIZ.NON PROFESS.	3.866	9.284	14.332	30.837	23.191	53.159	159.987	398.687	201.376
MASSA-CARRARA	1.686	5.413	4.302	13.589	7.670	25.110	34.797	112.890	48.455
FAMIGLIE CON CAPO FAM. IN CONDIZIONE PROFESS.	1.504	4.985	3.495	11.779	6.319	21.809	23.463	85.117	34.781
AGRICOLTURA	6	26	26	83	87	309	1.704	6.017	1.823
INDUSTRIE	179	624	1.163	4.033	3.004	10.490	14.611	54.104	18.957
ALTRE ATTIVITA'	1.319	4.335	2.306	7.663	3.228	11.010	7.148	24.996	14.001
FAMIGLIE CON CAPO FAM. IN CONDIZ.NON PROFESS.	182	428	807	1.810	1.351	3.301	11.334	27.773	13.674

grado di istruzione del capo famiglia e provincia

DEL CAPO FAMIGLIA							PROVINCIE E REGIONI		CONDIZIONE DEL CAPO FAMIGLIA
ale	Privi di titolo di studio						TOTALE		
	Alfabeti		Analfabeti		Totale		Famiglie	Componenti	
	Famiglie	Componenti	Famiglie	Componenti	Famiglie	Componenti			
426.942	34.317	111.594	3.387	10.018	37.704	121.612	167.036	548.554	MODENA
350.086	19.876	72.661	1.116	4.324	20.992	76.985	120.566	427.071	FAMIGLIE CON CAPO FAM. IN CONDIZIONE PROFESS.
60.052	8.250	31.797	566	1.983	8.816	33.780	23.869	93.832	AGRICOLTURA
175.944	8.963	32.138	492	2.133	9.455	34.271	60.117	210.215	INDUSTRIE
114.090	2.663	8.726	58	208	2.721	8.934	36.580	123.024	ALTRE ATTIVITA*
76.856	14.441	38.933	2.271	5.694	16.712	44.627	46.470	121.483	FAMIGLIE CON CAPO FAM. IN CONDIZ.NON PROFESS.
763.022	46.356	128.115	5.741	15.938	52.097	144.053	302.931	907.075	BOLOGNA
608.354	20.386	68.887	1.679	6.262	22.065	75.149	206.667	683.503	FAMIGLIE CON CAPO FAM. IN CONDIZIONE PROFESS.
69.487	5.007	19.550	741	2.802	5.748	22.352	23.862	91.839	AGRICOLTURA
257.813	10.058	33.555	771	2.924	10.829	36.479	89.433	294.292	INDUSTRIE
281.054	5.321	15.782	167	536	5.488	16.318	93.372	297.372	ALTRE ATTIVITA*
154.668	25.970	59.228	4.062	9.676	30.032	68.904	96.264	223.572	FAMIGLIE CON CAPO FAM. IN CONDIZ.NON PROFESS.
265.192	33.065	99.975	5.347	15.145	38.412	115.120	117.953	380.312	FERRARA
225.730	17.168	61.740	1.717	6.510	18.885	68.250	82.707	293.980	FAMIGLIE CON CAPO FAM. IN CONDIZIONE PROFESS.
50.151	8.579	32.177	1.168	4.316	9.747	36.493	22.675	86.644	AGRICOLTURA
93.238	5.730	20.350	439	1.838	6.169	22.188	32.738	115.426	INDUSTRIE
82.341	2.859	9.213	110	356	2.969	9.569	27.294	91.910	ALTRE ATTIVITA*
39.462	15.897	38.235	3.630	8.635	19.527	46.870	35.246	86.332	FAMIGLIE CON CAPO FAM. IN CONDIZ.NON PROFESS.
229.583	33.687	104.760	4.899	14.408	38.586	119.168	108.352	348.751	RAVENNA
198.528	18.712	69.180	1.625	6.181	20.337	75.361	77.076	273.889	FAMIGLIE CON CAPO FAM. IN CONDIZIONE PROFESS.
37.153	9.318	37.048	1.148	4.483	10.466	41.531	19.821	78.684	AGRICOLTURA
83.018	6.013	21.206	366	1.369	6.379	22.575	30.391	105.593	INDUSTRIE
78.357	3.381	10.926	111	329	3.492	11.255	26.864	89.612	ALTRE ATTIVITA*
31.055	14.975	35.580	3.274	8.227	18.249	43.807	31.276	74.862	FAMIGLIE CON CAPO FAM. IN CONDIZ.NON PROFESS.
367.479	49.242	167.954	8.030	24.925	57.272	192.879	163.376	560.358	FORLI'
318.120	26.847	106.365	2.267	9.200	29.114	115.565	116.057	433.685	FAMIGLIE CON CAPO FAM. IN CONDIZIONE PROFESS.
41.358	10.730	46.812	1.450	6.215	12.180	53.027	21.781	94.385	AGRICOLTURA
129.775	10.652	40.676	648	2.450	11.300	43.126	46.871	172.901	INDUSTRIE
146.987	5.465	18.877	169	535	5.634	19.412	47.405	166.399	ALTRE ATTIVITA*
49.359	22.395	61.589	5.763	15.725	28.158	77.314	47.319	126.673	FAMIGLIE CON CAPO FAM. IN CONDIZ.NON PROFESS.
2.831.278	285.689	877.141	33.076	95.755	318.765	972.896	1.196.865	3.804.174	ERILIA-ROMAGNA
2.339.311	145.498	528.624	9.828	37.697	155.326	566.321	832.050	2.905.632	FAMIGLIE CON CAPO FAM. IN CONDIZIONE PROFESS.
375.654	61.161	240.177	5.935	22.888	67.096	263.065	162.289	638.719	AGRICOLTURA
1.022.963	57.442	202.445	3.173	12.466	60.615	214.911	359.196	1.237.874	INDUSTRIE
940.694	26.895	86.002	720	2.343	27.615	88.345	310.565	1.029.039	ALTRE ATTIVITA*
491.967	140.191	348.517	23.248	58.058	163.439	406.575	364.815	898.542	FAMIGLIE CON CAPO FAM. IN CONDIZ.NON PROFESS.
157.002	13.887	37.010	2.607	5.716	16.494	42.726	64.949	199.728	MASSA-CARRARA
123.690	4.822	16.857	400	1.360	5.222	18.217	40.003	141.907	FAMIGLIE CON CAPO FAM. IN CONDIZIONE PROFESS.
6.435	931	3.138	139	410	1.070	3.548	2.893	9.983	AGRICOLTURA
69.251	2.902	10.673	201	777	3.103	11.450	22.060	80.701	INDUSTRIE
48.004	989	3.046	60	173	1.049	3.219	15.050	51.223	ALTRE ATTIVITA*
33.312	9.065	20.153	2.207	4.356	11.272	24.509	24.946	57.821	FAMIGLIE CON CAPO FAM. IN CONDIZ.NON PROFESS.

Segue Tav. 13 — Famiglie residenti per condizione e

PROVINCIE E REGIONI — CONDIZIONE DEL CAPO FAMIGLIA	GRADO DI ISTRUZIONE								
	Forniti di titolo di studio								
	Laurea		Diploma		Licenza di scuola media inferiore		Licenza elementare		Tot
	Famiglie	Componenti	Famiglie	Componenti	Famiglie	Componenti	Famiglie	Componenti	Famiglie
LUCCA	3.030	9.930	7.555	23.858	12.043	39.702	75.010	250.586	97.638
FAMIGLIE CON CAPO FAM. IN CONDIZIONE PROFESS.	2.610	8.945	5.821	19.841	9.327	32.959	46.791	172.342	64.549
AGRICOLTURA	29	97	87	305	234	849	6.251	24.073	6.601
INDUSTRIE	316	1.135	1.699	6.008	3.527	12.672	25.633	95.244	31.175
ALTRE ATTIVITA*	2.265	7.713	4.035	13.528	5.566	19.438	14.907	53.025	26.773
FAMIGLIE CON CAPO FAM. IN CONDIZ.NON PROFESS.	420	985	1.734	4.017	2.716	6.743	28.219	78.244	33.089
PISTOIA	1.433	4.652	4.026	12.549	7.643	24.471	44.373	147.948	57.475
FAMIGLIE CON CAPO FAM. IN CONDIZIONE PROFESS.	1.259	4.222	3.282	10.874	6.231	21.016	31.462	113.429	42.234
AGRICOLTURA	23	65	104	372	185	680	4.519	17.824	4.831
INDUSTRIE	124	434	887	2.949	2.446	8.289	17.518	62.994	20.975
ALTRE ATTIVITA*	1.112	3.723	2.291	7.553	3.600	12.047	9.425	32.611	16.428
FAMIGLIE CON CAPO FAM. IN CONDIZ.NON PROFESS.	174	430	744	1.675	1.412	3.455	12.911	34.519	15.241
FIRENZE	13.458	43.309	25.825	78.785	44.685	141.340	185.017	626.195	268.985
FAMIGLIE CON CAPO FAM. IN CONDIZIONE PROFESS.	11.398	38.382	19.886	65.416	35.269	118.834	134.701	486.982	201.254
AGRICOLTURA	162	635	390	1.367	488	1.770	9.857	42.841	10.897
INDUSTRIE	1.898	6.787	6.337	21.582	14.034	47.665	75.236	271.070	97.505
ALTRE ATTIVITA*	9.338	30.960	13.159	42.467	20.747	69.399	49.608	173.071	92.852
FAMIGLIE CON CAPO FAM. IN CONDIZ.NON PROFESS.	2.060	4.927	5.939	13.369	9.416	22.506	50.316	139.213	67.731
LIVORNO	3.151	10.293	8.149	25.621	16.239	52.427	51.423	167.041	78.962
FAMIGLIE CON CAPO FAM. IN CONDIZIONE PROFESS.	2.772	9.397	6.598	22.143	13.373	45.496	37.885	133.962	60.628
AGRICOLTURA	18	59	97	318	184	612	2.241	8.497	2.540
INDUSTRIE	489	1.723	2.267	7.814	5.679	19.254	19.825	69.732	28.260
ALTRE ATTIVITA*	2.265	7.615	4.234	14.011	7.510	25.630	15.819	55.733	29.828
FAMIGLIE CON CAPO FAM. IN CONDIZ.NON PROFESS.	379	896	1.551	3.478	2.866	6.931	13.538	33.079	18.334
PISA	4.079	12.920	7.155	22.184	13.430	43.622	61.461	202.330	86.125
FAMIGLIE CON CAPO FAM. IN CONDIZIONE PROFESS.	3.619	11.861	5.791	19.168	11.099	38.069	44.208	158.954	64.717
AGRICOLTURA	46	159	149	516	280	1.002	5.097	20.644	5.572
INDUSTRIE	418	1.441	1.640	5.609	4.558	15.747	24.942	89.617	31.558
ALTRE ATTIVITA*	3.155	10.261	4.002	13.043	6.261	21.320	14.169	48.693	27.587
FAMIGLIE CON CAPO FAM. IN CONDIZ.NON PROFESS.	460	1.059	1.364	3.016	2.331	5.553	17.253	43.376	21.408
AREZZO	2.142	6.773	5.296	16.535	9.385	31.260	41.204	146.587	58.027
FAMIGLIE CON CAPO FAM. IN CONDIZIONE PROFESS.	1.913	6.241	4.348	14.492	7.926	27.691	32.998	124.766	47.185
AGRICOLTURA	38	130	206	727	361	1.361	5.547	24.326	6.152
INDUSTRIE	159	530	1.126	3.746	3.386	11.567	17.535	64.452	22.206
ALTRE ATTIVITA*	1.716	5.581	3.016	10.019	4.179	14.763	9.916	35.988	18.827
FAMIGLIE CON CAPO FAM. IN CONDIZ.NON PROFESS.	229	532	948	2.043	1.459	3.569	8.206	21.821	10.842
SIENA	2.327	7.526	4.377	13.454	7.270	23.649	36.815	125.242	50.789
FAMIGLIE CON CAPO FAM. IN CONDIZIONE PROFESS.	2.066	6.886	3.569	11.715	5.996	20.564	28.259	103.399	39.890
AGRICOLTURA	59	227	218	751	315	1.116	5.742	23.498	6.334
INDUSTRIE	161	559	672	2.289	1.993	6.857	13.254	47.653	16.080
ALTRE ATTIVITA*	1.846	6.100	2.679	8.675	3.688	12.591	9.263	32.248	17.476
FAMIGLIE CON CAPO FAM. IN CONDIZ.NON PROFESS.	261	640	808	1.739	1.274	3.085	8.556	21.843	10.899

grado di istruzione del capo famiglia e provincia

DEL CAPO FAMIGLIA							PRIVI DI TITOLO DI STUDIO		TOTALE		PROVINCIE E REGIONI — CONDIZIONE DEL CAPO FAMIGLIA
ale	Alfabeti		Analfabeti		Totale		Famiglie	Componenti	Famiglie	Componenti	
	Componenti	Famiglie	Componenti	Famiglie	Componenti	Famiglie					
324.076	15.310	44.794	2.988	7.834	18.298	52.628	115.936	376.704	LUCCA		
234.087	5.752	20.826	529	1.922	6.281	22.748	70.830	256.835	FAMIGLIE CON CAPO FAM. IN CONDIZIONE PROFESS.		
25.324	1.709	6.163	268	952	1.977	7.115	8.578	32.439	AGRICOLTURA		
115.059	2.646	10.033	190	772	2.836	10.805	34.011	125.864	INDUSTRIE		
93.704	1.397	4.630	71	198	1.468	4.828	28.241	98.532	ALTRE ATTIVITA'		
89.989	9.558	23.968	2.459	5.912	12.017	29.880	45.106	119.869	FAMIGLIE CON CAPO FAM. IN CONDIZ.NON PROFESS.		
189.620	17.094	53.355	2.995	9.005	20.089	62.360	77.564	251.980	PISTOIA		
149.541	7.637	28.288	797	3.265	8.434	31.553	50.668	181.094	FAMIGLIE CON CAPO FAM. IN CONDIZIONE PROFESS.		
18.941	2.517	9.954	392	1.556	2.909	11.510	7.740	30.451	AGRICOLTURA		
74.666	3.814	14.173	321	1.423	4.135	15.596	25.110	90.262	INDUSTRIE		
55.934	1.306	4.161	84	286	1.390	4.447	17.818	60.381	ALTRE ATTIVITA'		
40.079	9.457	25.067	2.198	5.740	11.655	30.807	26.896	70.886	FAMIGLIE CON CAPO FAM. IN CONDIZ.NON PROFESS.		
889.629	61.820	204.383	11.244	38.005	73.064	242.388	342.049	1.132.017	FIRENZE		
709.614	28.029	106.814	3.146	13.411	31.175	120.225	232.429	829.839	FAMIGLIE CON CAPO FAM. IN CONDIZIONE PROFESS.		
46.613	5.403	24.286	1.338	5.976	6.741	30.262	17.638	76.875	AGRICOLTURA		
347.104	15.824	59.688	1.399	6.038	17.223	65.726	114.728	412.830	INDUSTRIE		
315.897	6.802	22.840	409	1.397	7.211	24.237	100.063	340.134	ALTRE ATTIVITA'		
180.015	33.791	97.569	8.098	24.594	41.889	122.163	109.620	302.178	FAMIGLIE CON CAPO FAM. IN CONDIZ.NON PROFESS.		
255.382	24.284	68.204	2.723	7.120	27.007	75.324	105.969	330.706	LIVORNO		
210.998	10.286	36.430	669	2.587	10.955	39.017	71.583	250.015	FAMIGLIE CON CAPO FAM. IN CONDIZIONE PROFESS.		
9.486	2.010	7.843	277	1.155	2.287	8.998	4.827	18.484	AGRICOLTURA		
98.523	5.210	18.361	249	964	5.459	19.325	33.719	117.848	INDUSTRIE		
102.989	3.066	10.226	143	468	3.209	10.694	33.037	113.683	ALTRE ATTIVITA'		
44.384	13.998	31.774	2.054	4.533	16.052	36.307	34.386	80.691	FAMIGLIE CON CAPO FAM. IN CONDIZ.NON PROFESS.		
281.056	24.340	76.426	4.309	12.592	28.649	89.018	114.774	370.074	PISA		
228.052	10.899	40.896	1.107	4.467	12.006	45.363	76.723	273.415	FAMIGLIE CON CAPO FAM. IN CONDIZIONE PROFESS.		
22.321	4.088	16.803	574	2.420	4.662	19.223	10.234	41.544	AGRICOLTURA		
112.414	4.998	18.370	441	1.780	5.439	20.150	36.997	132.564	INDUSTRIE		
93.317	1.613	5.723	92	267	1.905	5.990	29.492	99.307	ALTRE ATTIVITA'		
53.004	13.441	35.530	3.202	8.125	16.643	43.655	38.051	96.659	FAMIGLIE CON CAPO FAM. IN CONDIZ.NON PROFESS.		
201.155	26.220	87.689	4.740	14.221	30.960	101.910	88.987	303.065	AREZZO		
173.190	12.843	50.884	1.151	4.596	13.994	55.480	61.179	228.670	FAMIGLIE CON CAPO FAM. IN CONDIZIONE PROFESS.		
26.544	5.847	25.522	795	3.303	6.642	28.825	12.794	55.369	AGRICOLTURA		
80.295	5.200	19.376	293	1.122	5.493	20.498	27.699	100.793	INDUSTRIE		
66.351	1.796	5.986	63	171	1.859	6.157	20.686	72.508	ALTRE ATTIVITA'		
27.965	13.377	36.805	3.589	9.625	16.966	46.430	27.808	74.395	FAMIGLIE CON CAPO FAM. IN CONDIZ.NON PROFESS.		
169.871	20.768	68.182	4.858	14.928	25.626	83.110	76.415	252.981	SIENA		
142.564	10.414	40.314	1.349	5.572	11.763	45.886	51.653	188.450	FAMIGLIE CON CAPO FAM. IN CONDIZIONE PROFESS.		
25.592	4.823	20.947	1.029	4.499	5.852	25.446	12.186	51.038	AGRICOLTURA		
57.358	4.064	14.460	239	843	4.303	15.303	20.383	72.661	INDUSTRIE		
59.614	1.527	4.907	81	230	1.608	5.137	19.084	64.751	ALTRE ATTIVITA'		
27.307	10.354	27.868	3.509	9.356	13.863	37.224	24.762	64.531	FAMIGLIE CON CAPO FAM. IN CONDIZ.NON PROFESS.		

Segue Tav. 13 — Famiglie residenti per condizione e

PROVINCIE E REGIONI — CONDIZIONE DEL CAPO FAMIGLIA	GRADO DI ISTRUZIONE								
	Forniti di titolo di studio								
	Laurea		Diploma		Licenza di scuola media inferiore		Licenza elementare		Tot
	Famiglie	Componenti	Famiglie	Componenti	Famiglie	Componenti	Famiglie	Componenti	Famiglie
GROSSETO	1.531	4.826	3.844	11.653	6.719	21.558	33.432	107.400	45.526
FAMIGLIE CON CAPO FAM. IN CONDIZIONE PROFESS.	1.387	4.516	3.258	10.413	5.823	19.486	25.343	88.492	35.811
AGRICOLTURA	41	134	179	613	376	1.305	5.764	21.593	6.360
INDUSTRIE	88	307	631	2.068	1.548	5.100	10.510	36.435	12.777
ALTRE ATTIVITA'	1.258	4.075	2.448	7.732	3.899	13.081	9.069	30.464	16.674
FAMIGLIE CON CAPO FAM. IN CONDIZ.NON PROFESS.	144	310	586	1.240	896	2.072	8.089	18.908	9.715
TOSCANA	32.837	105.642	70.529	218.228	125.084	403.139	563.532	1.886.219	791.982
FAMIGLIE CON CAPO FAM. IN CONDIZIONE PROFESS.	28.528	95.435	56.048	185.841	101.363	345.924	405.110	1.467.443	591.049
AGRICOLTURA	422	1.532	1.456	5.052	2.510	9.004	46.722	189.313	51.110
INDUSTRIE	3.832	13.540	16.422	56.098	40.175	137.641	219.064	791.301	279.493
ALTRE ATTIVITA'	24.274	80.363	38.170	124.691	58.678	199.279	139.324	486.829	260.446
FAMIGLIE CON CAPO FAM. IN CONDIZ.NON PROFESS.	4.309	10.207	14.481	32.387	23.721	57.215	158.422	418.776	200.933
PERUGIA	5.048	16.584	9.432	30.147	15.043	51.206	69.293	251.860	98.816
FAMIGLIE CON CAPO FAM. IN CONDIZIONE PROFESS.	4.449	15.117	7.602	26.012	12.612	45.036	53.073	205.181	77.736
AGRICOLTURA	112	399	381	1.428	683	2.614	10.386	45.830	11.562
INDUSTRIE	380	1.420	1.747	5.968	4.500	15.955	25.488	96.563	32.115
ALTRE ATTIVITA'	3.957	13.298	5.474	18.616	7.429	26.467	17.199	62.788	34.059
FAMIGLIE CON CAPO FAM. IN CONDIZ.NON PROFESS.	599	1.467	1.830	4.135	2.431	6.170	16.220	46.679	21.080
TERNI	1.841	5.973	4.707	15.053	8.200	26.602	31.000	105.864	45.748
FAMIGLIE CON CAPO FAM. IN CONDIZIONE PROFESS.	1.675	5.560	4.018	13.483	6.863	23.422	23.888	87.999	36.444
AGRICOLTURA	28	91	122	400	169	620	3.248	13.498	3.567
INDUSTRIE	309	1.086	1.712	5.821	3.732	12.570	13.691	49.711	19.444
ALTRE ATTIVITA'	1.338	4.383	2.184	7.262	2.962	10.232	6.949	24.790	13.433
FAMIGLIE CON CAPO FAM. IN CONDIZ.NON PROFESS.	166	413	689	1.570	1.337	3.180	7.112	17.865	9.304
UMBRIA	6.889	22.557	14.139	45.200	23.243	77.808	100.293	357.724	144.564
FAMIGLIE CON CAPO FAM. IN CONDIZIONE PROFESS.	6.124	20.677	11.620	39.495	19.475	68.458	76.961	293.180	114.180
AGRICOLTURA	140	490	503	1.828	852	3.234	13.634	59.328	15.129
INDUSTRIE	689	2.506	3.459	11.789	8.232	28.525	39.179	146.274	51.559
ALTRE ATTIVITA'	5.295	17.681	7.658	25.878	10.391	36.699	24.148	87.578	47.492
FAMIGLIE CON CAPO FAM. IN CONDIZ.NON PROFESS.	765	1.880	2.519	5.705	3.768	9.350	23.332	64.544	30.384
PESARO E URBINO	2.492	7.914	6.105	19.367	7.697	25.792	41.827	151.208	58.121
FAMIGLIE CON CAPO FAM. IN CONDIZIONE PROFESS.	2.247	7.361	4.891	16.845	6.370	22.572	32.051	124.546	45.559
AGRICOLTURA	40	123	181	670	309	1.172	5.775	25.697	6.305
INDUSTRIE	124	411	978	3.438	2.042	7.129	16.251	61.818	19.395
ALTRE ATTIVITA'	2.083	6.827	3.732	12.737	4.019	14.271	10.025	37.031	19.859
FAMIGLIE CON CAPO FAM. IN CONDIZ.NON PROFESS.	245	553	1.214	2.522	1.327	3.220	9.776	26.662	12.562
ANCONA	3.668	12.195	8.647	28.271	14.228	47.226	58.160	206.093	84.703
FAMIGLIE CON CAPO FAM. IN CONDIZIONE PROFESS.	3.263	11.272	7.091	24.845	11.536	40.827	44.309	169.939	66.199
AGRICOLTURA	53	201	211	764	256	966	6.551	30.619	7.071
INDUSTRIE	335	1.198	1.760	6.170	3.736	13.147	21.207	79.032	27.038
ALTRE ATTIVITA'	2.875	9.873	5.120	17.911	7.544	26.714	16.551	60.288	32.090
FAMIGLIE CON CAPO FAM. IN CONDIZ.NON PROFESS.	405	923	1.556	3.426	2.692	6.399	13.851	36.154	18.504

grado di istruzione del capo famiglia e provincia

DEL CAPO FAMIGLIA							PROVINCIE E REGIONI		CONDIZIONE DEL CAPO FAMIGLIA
ale	Privi di titolo di studio						TOTALE		
	Alfabeti		Analfabeti		Totale		Famiglie	Componenti	
Componenti	Famiglie	Componenti	Famiglie	Componenti	Famiglie	Componenti			Famiglie
145.437	20.172	58.275	4.164	10.535	24.336	68.810	69.862	214.247	GROSSETO
122.907	9.818	34.862	1.041	3.780	10.859	38.642	46.670	161.549	FAMIGLIE CON CAPO FAM. IN CONDIZIONE PROFESS.
23.645	5.086	19.014	800	3.005	5.886	22.019	12.246	45.664	AGRICOLTURA
43.910	3.154	11.015	190	633	3.344	11.648	16.121	55.558	INDUSTRIE
55.352	1.578	4.833	51	142	1.629	4.975	18.303	60.327	ALTRE ATTIVITA*
22.530	10.354	23.413	3.123	6.755	13.477	30.168	23.192	52.698	FAMIGLIE CON CAPO FAM. IN CONDIZ.NON PROFESS.
2.613.228	223.895	698.318	40.628	119.956	264.523	818.274	1.056.505	3.431.502	TOSCANA
2.094.643	100.500	376.171	10.189	40.960	110.689	417.131	701.738	2.511.774	FAMIGLIE CON CAPO FAM. IN CONDIZIONE PROFESS.
204.901	32.414	133.670	5.612	23.276	38.026	156.946	89.136	361.847	AGRICOLTURA
998.580	47.812	176.149	3.523	14.352	51.335	190.501	330.828	1.189.081	INDUSTRIE
891.162	20.274	66.352	1.054	3.332	21.328	69.684	281.774	960.846	ALTRE ATTIVITA*
518.585	123.395	322.147	30.439	78.996	153.834	401.143	354.767	919.728	FAMIGLIE CON CAPO FAM. IN CONDIZ.NON PROFESS.
349.797	47.149	168.958	8.237	27.512	55.386	196.470	154.202	546.267	PERUGIA
291.346	24.436	100.649	2.216	9.588	26.652	110.237	104.388	401.583	FAMIGLIE CON CAPO FAM. IN CONDIZIONE PROFESS.
50.271	12.493	56.076	1.548	7.119	14.041	63.195	25.603	113.466	AGRICOLTURA
119.906	8.672	33.207	543	2.102	9.215	35.309	41.330	155.215	INDUSTRIE
121.169	3.271	11.366	125	367	3.396	11.733	37.455	132.902	ALTRE ATTIVITA*
58.451	22.713	68.309	6.021	17.924	28.734	86.233	49.814	144.684	FAMIGLIE CON CAPO FAM. IN CONDIZ.NON PROFESS.
153.492	18.873	59.216	2.966	8.195	21.839	67.411	67.587	220.903	TERNI
130.464	9.200	34.865	804	3.143	10.004	38.008	46.448	168.472	FAMIGLIE CON CAPO FAM. IN CONDIZIONE PROFESS.
14.609	4.079	17.004	535	2.211	4.614	19.215	8.181	33.824	AGRICOLTURA
69.188	3.844	13.772	218	802	4.062	14.574	23.506	83.762	INDUSTRIE
46.667	1.277	4.089	51	130	1.328	4.219	14.761	50.886	ALTRE ATTIVITA*
23.028	9.673	24.351	2.162	5.052	11.835	29.403	21.139	52.431	FAMIGLIE CON CAPO FAM. IN CONDIZ.NON PROFESS.
503.289	66.022	228.174	11.203	35.707	77.225	263.881	221.789	767.170	UMBRIA
421.810	33.636	135.514	3.020	12.731	36.656	148.245	150.836	570.055	FAMIGLIE CON CAPO FAM. IN CONDIZIONE PROFESS.
64.880	16.572	73.080	2.083	9.330	18.655	82.410	33.784	147.290	AGRICOLTURA
189.094	12.516	46.979	761	2.904	13.277	49.883	64.836	238.977	INDUSTRIE
167.836	4.548	15.455	176	497	4.724	15.952	52.216	183.788	ALTRE ATTIVITA*
61.479	32.386	92.660	8.183	22.976	40.569	115.636	70.953	197.115	FAMIGLIE CON CAPO FAM. IN CONDIZ.NON PROFESS.
204.281	27.844	94.452	5.058	14.893	32.902	109.345	91.023	313.626	PESARO E URBINO
171.324	14.435	58.118	1.221	4.974	15.656	63.092	61.215	234.416	FAMIGLIE CON CAPO FAM. IN CONDIZIONE PROFESS.
27.662	6.393	27.742	851	3.621	7.244	31.363	13.549	59.025	AGRICOLTURA
72.796	6.099	23.576	302	1.132	6.401	24.708	25.796	97.504	INDUSTRIE
70.866	1.943	6.800	68	221	2.011	7.021	21.870	77.887	ALTRE ATTIVITA*
32.957	13.409	36.334	3.837	9.919	17.246	46.253	29.808	79.210	FAMIGLIE CON CAPO FAM. IN CONDIZ.NON PROFESS.
293.785	32.171	107.653	3.394	9.941	35.565	117.594	120.268	411.379	ANCONA
246.883	16.256	65.893	770	3.202	17.026	69.095	83.225	315.978	FAMIGLIE CON CAPO FAM. IN CONDIZIONE PROFESS.
32.550	7.431	33.759	474	2.143	7.905	35.902	14.976	68.452	AGRICOLTURA
99.547	6.060	22.971	194	743	6.254	23.714	33.292	123.261	INDUSTRIE
114.786	2.765	9.163	102	316	2.867	9.479	34.957	124.265	ALTRE ATTIVITA*
46.902	15.915	41.760	2.624	6.739	18.539	48.499	37.043	95.401	FAMIGLIE CON CAPO FAM. IN CONDIZ.NON PROFESS.

Segue Tav. 13 — Famiglie residenti per condizione e

PROVINCIE E REGIONI — CONDIZIONE DEL CAPO FAMIGLIA	GRADO DI ISTRUZIONE								
	Forniti di titolo di studio								
	Laurea		Diploma		Licenza di scuola media inferiore		Licenza elementare		Tot
	Famiglie	Componenti	Famiglie	Componenti	Famiglie	Componenti	Famiglie	Componenti	Famiglie
MACERATA	2.056	7.029	4.666	15.044	6.647	22.933	31.045	117.061	44.414
FAMIGLIE CON CAPO FAM. IN CONDIZIONE PROFESS.	1.844	6.524	3.699	12.875	5.521	20.079	25.381	101.211	36.445
AGRICOLTURA	38	145	188	729	268	1.066	5.453	24.932	5.947
INDUSTRIE	116	448	789	2.723	2.199	7.946	12.444	48.293	15.548
ALTRE ATTIVITA*	1.690	5.931	2.722	9.423	3.054	11.067	7.484	27.986	14.950
FAMIGLIE CON CAPO FAM. IN CONDIZ.NON PROFESS.	212	505	967	2.169	1.126	2.854	5.664	15.850	7.969
ASCOLI PICENO	2.447	8.345	5.774	19.702	7.638	26.961	38.372	150.482	54.231
FAMIGLIE CON CAPO FAM. IN CONDIZIONE PROFESS.	2.192	7.697	4.698	17.194	6.283	23.453	31.704	130.554	44.877
AGRICOLTURA	46	181	230	902	432	1.675	6.839	32.542	7.547
INDUSTRIE	135	533	1.127	4.175	2.230	8.220	15.818	63.051	19.310
ALTRE ATTIVITA*	2.011	6.983	3.341	12.117	3.621	13.558	9.047	34.961	18.020
FAMIGLIE CON CAPO FAM. IN CONDIZ.NON PROFESS.	255	648	1.076	2.508	1.355	3.508	6.668	19.928	9.354
MARCHE	10.663	35.483	25.192	82.384	36.210	122.912	169.404	624.844	241.469
FAMIGLIE CON CAPO FAM. IN CONDIZIONE PROFESS.	9.546	32.854	20.379	71.759	29.710	106.931	133.445	526.250	193.080
AGRICOLTURA	177	650	810	3.065	1.265	4.879	24.618	113.790	26.870
INDUSTRIE	710	2.590	4.654	16.506	10.207	36.442	65.720	252.194	81.291
ALTRE ATTIVITA*	8.659	29.614	14.915	52.188	18.238	65.610	43.107	160.266	84.919
FAMIGLIE CON CAPO FAM. IN CONDIZ.NON PROFESS.	1.117	2.629	4.813	10.625	6.500	15.981	35.959	98.594	48.389
VITERBO	1.498	5.022	3.847	12.583	6.078	20.437	38.013	130.376	49.436
FAMIGLIE CON CAPO FAM. IN CONDIZIONE PROFESS.	1.356	4.677	3.280	11.247	5.139	18.091	29.373	108.339	39.148
AGRICOLTURA	62	227	262	915	448	1.509	9.606	35.765	10.378
INDUSTRIE	85	304	476	1.658	1.173	4.023	10.375	38.321	12.109
ALTRE ATTIVITA*	1.209	4.146	2.542	8.674	3.518	12.559	9.392	34.253	16.661
FAMIGLIE CON CAPO FAM. IN CONDIZ.NON PROFESS.	142	345	567	1.336	939	2.346	8.640	22.037	10.288
RIETI	965	3.137	2.033	6.609	3.112	10.813	19.213	70.346	25.323
FAMIGLIE CON CAPO FAM. IN CONDIZIONE PROFESS.	851	2.894	1.691	5.835	2.595	9.459	14.831	58.434	19.968
AGRICOLTURA	24	88	52	205	171	624	4.446	17.736	4.693
INDUSTRIE	80	285	312	1.061	724	2.592	5.805	23.117	6.921
ALTRE ATTIVITA*	747	2.521	1.327	4.569	1.700	6.243	4.580	17.581	6.354
FAMIGLIE CON CAPO FAM. IN CONDIZ.NON PROFESS.	114	243	342	774	517	1.354	4.382	11.912	5.355
ROMA	81.020	269.874	130.296	410.168	195.371	645.104	452.411	1.581.375	859.098
FAMIGLIE CON CAPO FAM. IN CONDIZIONE PROFESS.	68.179	237.318	102.161	344.571	155.294	547.423	341.095	1.288.640	666.729
AGRICOLTURA	647	2.569	1.246	4.554	1.785	6.656	17.616	67.987	21.294
INDUSTRIE	8.394	30.502	20.374	70.040	40.081	140.891	139.345	530.678	208.194
ALTRE ATTIVITA*	59.138	204.247	80.541	269.977	113.428	399.876	184.134	689.975	437.241
FAMIGLIE CON CAPO FAM. IN CONDIZ.NON PROFESS.	12.841	32.556	28.135	65.597	40.077	97.681	111.316	292.735	192.369
LATINA	2.284	7.978	6.283	21.625	10.436	38.017	45.342	176.956	64.345
FAMIGLIE CON CAPO FAM. IN CONDIZIONE PROFESS.	2.121	7.562	5.382	19.352	9.095	34.177	37.463	153.423	54.061
AGRICOLTURA	40	131	197	707	546	2.101	7.278	30.861	8.061
INDUSTRIE	250	890	1.504	5.242	3.484	12.781	19.361	78.502	24.599
ALTRE ATTIVITA*	1.831	6.541	3.681	13.403	5.065	19.295	10.824	44.060	21.401
FAMIGLIE CON CAPO FAM. IN CONDIZ.NON PROFESS.	163	416	901	2.273	1.341	3.840	7.879	23.533	10.284

grado di istruzione del capo famiglia e provincia

DEL CAPO FAMIGLIA							PRIVI DI TITOLO DI STUDIO		TOTALE		PROVINCIE E REGIONI
ale	Alfabeti		Analfabeti		Totale		TOTALE		CONDIZIONE DEL CAPO FAMIGLIA		
Componenti	Famiglie	Componenti	Famiglie	Componenti	Famiglie	Componenti	Famiglie	Componenti			
162.067	28.799	108.577	3.600	11.788	32.399	120.365	76.813	282.432	MACERATA		
140.689	17.565	75.101	1.120	4.846	18.685	79.947	55.130	220.636	FAMIGLIE CON CAPO FAM. IN CONDIZIONE PROFESS.		
26.872	9.822	45.465	830	3.796	10.652	49.261	16.599	76.133	AGRICOLTURA		
59.410	5.609	22.159	230	887	5.839	23.046	21.387	82.456	INDUSTRIE		
54.407	2.134	7.477	60	163	2.194	7.640	17.144	62.047	ALTRE ATTIVITA'		
21.378	11.234	33.476	2.480	6.942	13.714	40.418	21.683	61.796	FAMIGLIE CON CAPO FAM. IN CONDIZ. NON PROFESS.		
205.490	29.363	113.184	5.588	18.708	34.951	131.892	89.182	337.382	ASCOLI PICENO		
178.896	18.609	79.826	1.855	7.807	20.464	87.633	65.341	266.531	FAMIGLIE CON CAPO FAM. IN CONDIZIONE PROFESS.		
35.300	8.950	41.764	1.261	5.613	10.211	47.377	17.758	82.677	AGRICOLTURA		
75.979	7.177	29.035	459	1.823	7.636	30.858	26.946	106.837	INDUSTRIE		
67.619	2.482	9.027	135	371	2.617	9.398	20.637	77.017	ALTRE ATTIVITA'		
26.592	10.754	33.358	3.733	10.901	14.487	44.259	23.841	70.851	FAMIGLIE CON CAPO FAM. IN CONDIZ. NON PROFESS.		
865.623	118.177	423.866	17.640	55.330	135.817	479.196	377.286	1.344.819	MARCHE		
737.794	66.865	278.938	4.966	20.829	71.831	299.767	264.911	1.037.561	FAMIGLIE CON CAPO FAM. IN CONDIZIONE PROFESS.		
122.384	32.596	148.730	3.416	15.173	36.012	163.903	62.882	286.287	AGRICOLTURA		
307.732	24.945	97.741	1.185	4.585	26.130	102.326	107.421	410.058	INDUSTRIE		
307.678	9.324	32.467	365	1.071	9.689	33.538	94.608	341.216	ALTRE ATTIVITA'		
127.829	51.312	144.928	12.674	34.501	63.986	179.429	112.375	307.258	FAMIGLIE CON CAPO FAM. IN CONDIZ. NON PROFESS.		
168.418	24.721	71.767	5.396	13.393	30.117	85.160	79.553	253.578	VITERBO		
142.354	11.310	41.282	1.369	5.119	12.679	46.401	51.827	188.755	FAMIGLIE CON CAPO FAM. IN CONDIZIONE PROFESS.		
38.416	6.946	25.319	970	3.549	7.916	28.868	18.294	67.284	AGRICOLTURA		
44.306	2.800	10.654	294	1.211	3.094	11.865	15.203	56.171	INDUSTRIE		
59.632	1.564	5.309	105	359	1.669	5.668	18.330	65.300	ALTRE ATTIVITA'		
26.064	13.411	30.485	4.027	8.274	17.438	38.759	27.726	64.823	FAMIGLIE CON CAPO FAM. IN CONDIZ. NON PROFESS.		
90.905	13.908	42.944	2.975	7.405	16.883	50.349	42.206	141.254	RIETI		
76.622	6.254	24.043	705	2.648	6.959	26.691	26.927	103.313	FAMIGLIE CON CAPO FAM. IN CONDIZIONE PROFESS.		
18.653	3.767	14.435	529	1.980	4.296	16.415	8.989	35.068	AGRICOLTURA		
27.055	1.822	7.302	139	563	1.961	7.865	8.882	34.920	INDUSTRIE		
30.914	665	2.306	37	105	702	2.411	9.056	33.325	ALTRE ATTIVITA'		
14.283	7.654	18.901	2.270	4.757	9.924	23.658	15.279	37.941	FAMIGLIE CON CAPO FAM. IN CONDIZ. NON PROFESS.		
2.906.521	145.871	459.709	21.911	62.740	167.782	522.449	1.026.880	3.428.970	ROMA		
2.417.952	71.623	274.544	6.649	26.847	78.272	301.391	745.001	2.719.343	FAMIGLIE CON CAPO FAM. IN CONDIZIONE PROFESS.		
81.766	11.141	42.430	1.620	6.109	12.761	48.539	34.055	130.305	AGRICOLTURA		
772.111	33.183	137.002	3.349	15.049	36.532	152.051	244.726	924.162	INDUSTRIE		
1.564.075	27.299	95.112	1.680	5.689	28.979	100.801	466.220	1.664.876	ALTRE ATTIVITA'		
488.569	74.248	185.165	15.262	35.893	89.510	221.058	281.879	709.627	FAMIGLIE CON CAPO FAM. IN CONDIZ. NON PROFESS.		
244.576	29.067	105.890	8.217	23.466	37.284	129.356	101.629	373.932	LATINA		
214.514	16.901	72.450	2.411	10.463	19.312	82.913	73.373	297.427	FAMIGLIE CON CAPO FAM. IN CONDIZIONE PROFESS.		
33.800	6.794	28.922	1.197	4.959	7.991	33.881	16.052	67.681	AGRICOLTURA		
97.415	7.565	33.233	981	4.574	8.546	37.807	33.145	135.222	INDUSTRIE		
83.299	2.542	10.295	233	930	2.775	11.225	24.176	94.524	ALTRE ATTIVITA'		
30.062	12.166	33.440	5.806	13.003	17.972	46.443	28.256	76.505	FAMIGLIE CON CAPO FAM. IN CONDIZ. NON PROFESS.		

Segue Tav. 13 — Famiglie residenti per condizione e

PROVINCIE E REGIONI — CONDIZIONE DEL CAPO FAMIGLIA	GRADO DI ISTRUZIONE								
	Forniti di titolo di studio								
	Laurea		Diploma		Licenza di scuola media inferiore		Licenza elementare		Tot
	Famiglie	Componenti	Famiglie	Componenti	Famiglie	Componenti	Famiglie	Componenti	Famiglie
PROVINCIA	2.406	8.486	5.967	20.531	9.819	35.706	51.529	197.402	69.721
FAMIGLIE CON CAPO FAM. IN CONDIZIONE PROFESS.	2.184	7.965	5.077	18.297	8.435	31.797	40.537	165.275	56.233
AGRICOLTURA	20	88	78	297	251	978	6.815	27.533	7.164
INDUSTRIE	184	711	1.254	4.423	3.391	12.408	22.077	90.613	26.906
ALTRE ATTIVITA'	1.980	7.166	3.745	13.577	4.793	18.411	11.645	47.129	22.163
FAMIGLIE CON CAPO FAM. IN CONDIZ.NON PROFESS.	222	521	890	2.234	1.384	3.909	10.992	32.127	13.488
LAZIO	88.173	294.497	148.426	471.516	224.816	750.077	606.508	2.156.455	1.067.923
FAMIGLIE CON CAPO FAM. IN CONDIZIONE PROFESS.	74.691	260.416	117.591	399.302	180.558	640.947	463.299	1.774.111	836.139
AGRICOLTURA	793	3.103	1.835	6.678	3.201	11.868	45.761	179.882	51.590
INDUSTRIE	8.993	32.092	23.920	82.424	48.853	172.695	196.963	761.231	278.729
ALTRE ATTIVITA'	64.905	224.621	91.836	310.200	128.504	456.384	220.575	832.998	505.820
FAMIGLIE CON CAPO FAM. IN CONDIZ.NON PROFESS.	13.482	34.081	30.835	72.214	44.258	109.130	143.209	382.344	231.784
L'AQUILA	2.227	7.533	5.342	18.319	7.038	25.102	40.347	146.655	54.954
FAMIGLIE CON CAPO FAM. IN CONDIZIONE PROFESS.	2.003	6.997	4.490	16.294	5.821	21.938	29.188	116.324	41.502
AGRICOLTURA	10	43	84	316	315	1.187	7.550	29.240	7.959
INDUSTRIE	119	435	897	3.274	1.620	5.960	12.187	49.639	14.823
ALTRE ATTIVITA'	1.874	6.519	3.509	12.704	3.886	14.791	9.451	37.445	18.720
FAMIGLIE CON CAPO FAM. IN CONDIZ.NON PROFESS.	224	536	852	2.025	1.217	3.164	11.159	30.331	13.452
TERAMO	1.510	5.182	3.862	13.648	4.841	18.021	25.817	105.523	36.030
FAMIGLIE CON CAPO FAM. IN CONDIZIONE PROFESS.	1.346	4.757	3.196	11.944	4.068	15.802	21.191	90.862	29.801
AGRICOLTURA	35	143	108	423	365	1.448	5.181	24.436	5.689
INDUSTRIE	67	212	624	2.326	1.259	4.889	10.025	41.971	11.975
ALTRE ATTIVITA'	1.244	4.402	2.464	9.195	2.444	9.465	5.985	24.455	12.137
FAMIGLIE CON CAPO FAM. IN CONDIZ.NON PROFESS.	164	425	666	1.704	773	2.219	4.626	14.661	6.229
PESCARA	2.585	9.084	6.569	22.623	8.126	28.680	29.096	110.241	46.376
FAMIGLIE CON CAPO FAM. IN CONDIZIONE PROFESS.	2.321	8.401	5.504	20.007	6.579	24.571	22.978	93.097	37.382
AGRICOLTURA	26	85	91	333	159	606	3.000	13.267	3.276
INDUSTRIE	200	751	1.240	4.456	1.982	7.343	10.656	43.102	14.078
ALTRE ATTIVITA'	2.095	7.565	4.173	15.218	4.438	16.622	9.322	36.728	20.028
FAMIGLIE CON CAPO FAM. IN CONDIZ.NON PROFESS.	264	683	1.065	2.616	1.547	4.109	6.118	17.144	8.994
CHIETI	2.154	7.427	5.263	17.860	6.819	24.359	37.719	143.499	51.955
FAMIGLIE CON CAPO FAM. IN CONDIZIONE PROFESS.	1.968	6.974	4.405	15.813	5.673	21.313	30.759	123.737	42.805
AGRICOLTURA	17	60	77	266	276	1.103	7.632	31.263	8.002
INDUSTRIE	107	373	942	3.336	1.906	7.009	14.198	57.136	17.153
ALTRE ATTIVITA'	1.844	6.541	3.386	12.211	3.491	13.201	8.929	35.338	17.650
FAMIGLIE CON CAPO FAM. IN CONDIZ.NON PROFESS.	186	453	858	2.047	1.146	3.046	6.960	19.762	9.150
ABRUZZI	8.476	29.226	21.036	72.450	26.824	96.162	132.979	505.916	189.315
FAMIGLIE CON CAPO FAM. IN CONDIZIONE PROFESS.	7.638	27.129	17.595	64.058	22.141	83.624	104.116	424.020	151.490
AGRICOLTURA	88	331	360	1.338	1.115	4.344	23.363	98.206	24.926
INDUSTRIE	493	1.771	3.703	13.392	6.767	25.201	47.066	191.848	58.029
ALTRE ATTIVITA'	7.057	25.027	13.532	49.328	14.259	54.079	33.687	133.966	68.535
FAMIGLIE CON CAPO FAM. IN CONDIZ.NON PROFESS.	838	2.097	3.441	8.392	4.683	12.538	28.863	81.898	37.825

grado di istruzione del capo famiglia e provincia

DEL CAPO FAMIGLIA							PROVINCIE E REGIONI		CONDIZIONE DEL CAPO FAMIGLIA
ale	Privi di titolo di studio						TOTALE		
	Alfabeti		Analfabeti		Totale		Famiglie	Componenti	
Componenti	Famiglie	Componenti	Famiglie	Componenti	Famiglie	Componenti			
262.125	36.739	123.048	13.240	33.972	49.979	157.020	119.700	419.145	PROVINCIA
223.334	18.549	74.366	3.300	12.600	21.849	86.966	78.082	310.300	FAMIGLIE CON CAPO FAM. IN CONDIZIONE PROFESS.
28.896	8.292	31.059	1.860	6.320	10.152	37.379	17.316	66.275	AGRICOLTURA
108.155	8.013	34.703	1.242	5.568	9.255	40.271	36.161	148.426	INDUSTRIE
86.283	2.244	8.604	198	712	2.442	9.316	24.605	95.599	ALTRE ATTIVITA'
38.791	18.190	48.682	9.940	21.372	28.130	70.054	41.618	108.845	FAMIGLIE CON CAPO FAM. IN CONDIZ.NON PROFESS.
3.672.545	250.306	803.358	51.739	140.976	302.045	944.334	1.369.968	4.616.879	LAZIO
3.074.776	124.637	486.685	14.434	57.677	139.071	544.362	975.210	3.619.138	FAMIGLIE CON CAPO FAM. IN CONDIZIONE PROFESS.
201.531	36.940	142.165	6.176	22.917	43.116	165.082	94.706	366.613	AGRICOLTURA
1.049.042	53.383	222.894	6.005	26.965	59.388	249.859	338.117	1.298.901	INDUSTRIE
1.824.203	34.314	121.626	2.253	7.795	36.567	129.421	542.387	1.953.624	ALTRE ATTIVITA'
597.769	125.669	316.673	37.305	83.299	162.974	399.972	394.758	997.741	FAMIGLIE CON CAPO FAM. IN CONDIZ.NON PROFESS.
197.609	27.051	79.787	5.077	12.093	32.128	91.880	87.082	289.489	L'AQUILA
161.553	11.176	42.493	1.204	4.558	12.380	47.051	53.882	208.604	FAMIGLIE CON CAPO FAM. IN CONDIZIONE PROFESS.
30.786	5.780	20.431	729	2.471	6.509	22.902	14.468	53.688	AGRICOLTURA
59.308	3.911	16.441	377	1.746	4.288	18.187	19.111	77.495	INDUSTRIE
71.459	1.485	5.621	98	341	1.583	5.962	20.303	77.421	ALTRE ATTIVITA'
36.056	15.875	37.294	3.873	7.535	19.748	44.829	33.200	80.885	FAMIGLIE CON CAPO FAM. IN CONDIZ.NON PROFESS.
142.374	22.955	90.536	6.497	21.845	29.452	112.381	65.482	254.755	TERAMO
123.365	14.002	62.440	2.221	10.019	16.223	72.459	46.024	195.824	FAMIGLIE CON CAPO FAM. IN CONDIZIONE PROFESS.
26.450	7.305	34.223	1.451	6.828	8.756	41.051	14.445	67.501	AGRICOLTURA
49.398	5.060	21.788	630	2.787	5.690	24.575	17.665	73.973	INDUSTRIE
47.517	1.637	6.429	140	404	1.777	6.833	13.914	54.350	ALTRE ATTIVITA'
19.009	8.953	28.096	4.276	11.826	13.229	39.922	19.458	58.931	FAMIGLIE CON CAPO FAM. IN CONDIZ.NON PROFESS.
170.628	21.797	75.846	5.624	16.152	27.421	91.998	73.797	262.626	PESCARA
146.076	12.087	49.823	1.674	6.770	13.761	56.593	51.143	202.669	FAMIGLIE CON CAPO FAM. IN CONDIZIONE PROFESS.
14.291	4.921	20.620	922	3.679	5.843	24.299	9.119	38.590	AGRICOLTURA
55.652	4.946	20.869	546	2.357	5.492	23.226	19.570	78.878	INDUSTRIE
76.133	2.220	8.334	206	734	2.426	9.068	22.454	85.201	ALTRE ATTIVITA'
24.552	9.710	26.023	3.950	9.382	13.660	35.405	22.654	59.957	FAMIGLIE CON CAPO FAM. IN CONDIZ.NON PROFESS.
193.145	36.407	123.782	11.567	31.378	47.974	155.160	99.929	348.305	CHIETI
167.837	21.681	84.575	4.014	15.041	25.695	99.616	68.500	267.453	FAMIGLIE CON CAPO FAM. IN CONDIZIONE PROFESS.
32.692	11.639	44.967	2.466	8.814	14.105	53.781	22.107	86.473	AGRICOLTURA
67.854	7.579	30.692	1.266	5.258	8.845	35.950	25.998	103.804	INDUSTRIE
67.291	2.463	8.916	282	969	2.745	9.885	20.395	77.176	ALTRE ATTIVITA'
25.308	14.726	39.207	7.553	16.337	22.279	55.544	31.429	80.852	FAMIGLIE CON CAPO FAM. IN CONDIZ.NON PROFESS.
703.756	108.210	369.951	28.765	81.468	136.975	451.419	326.290	1.155.175	ABRUZZI
598.831	58.946	239.331	9.113	36.388	68.059	275.719	219.549	874.550	FAMIGLIE CON CAPO FAM. IN CONDIZIONE PROFESS.
104.219	29.645	120.241	5.568	21.792	35.213	142.033	60.139	246.252	AGRICOLTURA
232.212	21.496	89.790	2.819	12.148	24.315	101.938	82.344	334.150	INDUSTRIE
262.400	7.805	29.300	726	2.448	8.531	31.748	77.066	294.148	ALTRE ATTIVITA'
104.925	49.264	130.620	19.652	45.080	68.916	175.700	106.741	280.625	FAMIGLIE CON CAPO FAM. IN CONDIZ.NON PROFESS.

Segue Tav. 13 — Famiglie residenti per condizione e

PROVINCIE E REGIONI — CONDIZIONE DEL CAPO FAMIGLIA	GRADO DI ISTRUZIONE								
	Forniti di titolo di studio								
	Laurea		Diploma		Licenza di scuola media inferiore		Licenza elementare		Tot
	Famiglie	Componenti	Famiglie	Componenti	Famiglie	Componenti	Famiglie	Componenti	Famiglie
ISERNIA	607	2.027	1.158	3.888	1.359	4.998	10.140	38.836	13.264
FAMIGLIE CON CAPO FAM. IN CONDIZIONE PROFESS.	544	1.870	922	3.302	1.096	4.253	7.782	32.101	10.344
AGRICOLTURA	4	15	17	65	43	150	2.230	9.266	2.294
INDUSTRIE	12	40	96	340	307	1.204	3.615	14.993	4.030
ALTRE ATTIVITA'	528	1.815	809	2.897	746	2.899	1.937	7.842	4.020
FAMIGLIE CON CAPO FAM. IN CONDIZ.NON PROFESS.	63	157	236	586	263	745	2.358	6.735	2.920
CANPOBASSO	1.645	5.612	3.537	11.991	3.990	14.413	27.142	99.820	36.314
FAMIGLIE CON CAPO FAM. IN CONDIZIONE PROFESS.	1.503	5.255	2.977	10.649	3.310	12.631	20.569	82.635	28.359
AGRICOLTURA	12	44	72	280	196	748	6.699	26.645	6.979
INDUSTRIE	66	211	442	1.517	774	2.913	7.974	32.194	9.256
ALTRE ATTIVITA'	1.425	5.000	2.463	8.852	2.340	8.970	5.896	23.796	12.124
FAMIGLIE CON CAPO FAM. IN CONDIZ.NON PROFESS.	142	357	560	1.342	680	1.782	6.573	17.185	7.955
MOLISE	2.252	7.639	4.695	15.879	5.349	19.411	37.282	138.656	49.578
FAMIGLIE CON CAPO FAM. IN CONDIZIONE PROFESS.	2.047	7.125	3.899	13.951	4.406	16.884	28.351	114.736	38.703
AGRICOLTURA	16	59	89	345	239	898	8.929	35.911	9.273
INDUSTRIE	78	251	538	1.857	1.081	4.117	11.589	47.187	13.286
ALTRE ATTIVITA'	1.953	6.815	3.272	11.749	3.086	11.869	7.833	31.638	16.144
FAMIGLIE CON CAPO FAM. IN CONDIZ.NON PROFESS.	205	514	796	1.928	943	2.527	8.931	23.920	10.875
CASERTA	4.206	15.107	8.810	31.052	16.269	62.372	68.202	279.795	97.487
FAMIGLIE CON CAPO FAM. IN CONDIZIONE PROFESS.	3.722	13.861	7.303	27.327	13.664	54.773	53.401	235.301	78.090
AGRICOLTURA	63	242	211	838	945	3.697	12.264	52.565	13.483
INDUSTRIE	297	1.127	1.487	5.410	4.740	18.501	24.826	110.619	31.350
ALTRE ATTIVITA'	3.362	12.492	5.605	21.079	7.979	32.575	16.311	72.117	33.257
FAMIGLIE CON CAPO FAM. IN CONDIZ.NON PROFESS.	484	1.246	1.507	3.725	2.605	7.599	14.801	44.494	19.397
BENEVENTO	1.995	7.262	3.937	14.029	4.952	18.978	29.822	119.365	40.706
FAMIGLIE CON CAPO FAM. IN CONDIZIONE PROFESS.	1.797	6.756	3.263	12.293	4.057	16.383	22.963	98.297	32.080
AGRICOLTURA	7	25	47	178	311	1.265	8.181	34.556	8.546
INDUSTRIE	124	457	486	1.791	976	3.781	8.246	35.616	9.832
ALTRE ATTIVITA'	1.666	6.274	2.730	10.324	2.770	11.337	6.536	28.125	13.702
FAMIGLIE CON CAPO FAM. IN CONDIZ.NON PROFESS.	198	506	674	1.736	895	2.595	6.859	21.068	8.626
NAPOLI	28.835	104.609	51.960	182.005	93.880	361.985	281.905	1.193.104	456.580
FAMIGLIE CON CAPO FAM. IN CONDIZIONE PROFESS.	25.031	94.272	39.995	150.750	73.582	302.710	206.815	949.642	345.423
AGRICOLTURA	152	615	270	1.050	1.399	6.002	15.315	69.617	17.136
INDUSTRIE	3.294	12.812	11.499	43.149	26.191	107.136	94.370	433.012	135.354
ALTRE ATTIVITA'	21.585	80.845	28.226	106.551	45.992	189.572	97.130	447.013	192.933
FAMIGLIE CON CAPO FAM. IN CONDIZ.NON PROFESS.	3.804	10.337	11.965	31.255	20.298	59.275	75.090	243.462	111.157
AVELLINO	2.782	9.992	5.647	20.237	7.665	29.467	41.581	165.823	57.675
FAMIGLIE CON CAPO FAM. IN CONDIZIONE PROFESS.	2.520	9.230	4.689	17.784	6.408	25.738	32.925	139.914	46.542
AGRICOLTURA	9	36	58	228	424	1.732	8.461	35.656	8.952
INDUSTRIE	152	559	584	2.146	1.966	7.709	15.344	65.056	18.046
ALTRE ATTIVITA'	2.359	8.635	4.047	15.410	4.018	16.297	9.120	39.202	19.544
FAMIGLIE CON CAPO FAM. IN CONDIZ.NON PROFESS.	262	762	958	2.453	1.257	3.729	8.656	25.909	11.133

grado di istruzione del capo famiglia e provincia

DEL CAPO FAMIGLIA							PROVINCIE E REGIONI		CONDIZIONE DEL CAPO FAMIGLIA
ale	Privi di titolo di studio						TOTALE		
	Alfabeti		Analfabeti		Totale		Famiglie	Componenti	
Componenti	Famiglie	Componenti	Famiglie	Componenti	Famiglie	Componenti	Famiglie	Componenti	
49.749	10.646	35.179	2.469	6.790	13.115	41.969	26.379	91.718	ISERNIA
41.526	5.333	21.489	828	3.257	6.161	24.746	16.505	66.272	FAMIGLIE CON CAPO FAM. IN CONDIZIONE PROFESS.
9.496	3.191	12.411	554	1.976	3.745	14.387	6.039	23.883	AGRICOLTURA
16.577	1.715	7.468	216	1.008	1.931	8.476	5.961	25.053	INDUSTRIE
15.453	427	1.610	58	273	485	1.883	4.505	17.336	ALTRE ATTIVITA*
8.223	5.313	13.690	1.641	3.533	6.954	17.223	9.874	25.446	FAMIGLIE CON CAPO FAM. IN CONDIZ.NON PROFESS.
131.836	21.943	71.642	8.596	22.729	30.539	94.371	66.853	226.207	CAMPORBASSO
111.170	12.201	48.349	2.808	10.726	15.009	59.075	43.368	170.245	FAMIGLIE CON CAPO FAM. IN CONDIZIONE PROFESS.
27.717	7.534	28.770	2.022	7.332	9.556	36.102	16.535	63.819	AGRICOLTURA
36.835	3.425	14.695	639	2.817	4.064	17.512	13.320	54.347	INDUSTRIE
46.618	1.242	4.884	147	577	1.389	5.461	13.513	52.079	ALTRE ATTIVITA*
20.666	9.742	23.293	5.788	12.003	15.530	35.296	23.485	55.962	FAMIGLIE CON CAPO FAM. IN CONDIZ.NON PROFESS.
181.585	32.589	106.821	11.065	29.519	43.654	136.340	93.232	317.925	BOLISE
152.696	17.534	69.838	3.636	13.983	21.170	83.821	59.873	236.517	FAMIGLIE CON CAPO FAM. IN CONDIZIONE PROFESS.
37.213	10.725	41.181	2.576	9.308	13.301	50.489	22.574	87.702	AGRICOLTURA
53.412	5.140	22.163	855	3.825	5.995	25.988	19.281	79.400	INDUSTRIE
62.071	1.669	6.494	205	850	1.874	7.344	18.018	69.415	ALTRE ATTIVITA*
28.889	15.055	36.983	7.429	15.536	22.484	52.519	33.359	81.408	FAMIGLIE CON CAPO FAM. IN CONDIZ.NON PROFESS.
388.326	50.134	184.167	28.965	98.854	79.099	283.021	176.586	671.347	CASERTA
331.262	28.742	128.995	12.948	62.392	41.690	191.377	119.780	522.639	FAMIGLIE CON CAPO FAM. IN CONDIZIONE PROFESS.
57.342	12.494	52.207	5.615	24.329	18.109	76.536	31.592	133.878	AGRICOLTURA
135.657	12.311	59.641	6.036	32.050	18.347	91.691	49.697	227.348	INDUSTRIE
138.263	3.937	17.137	1.297	6.013	5.234	23.150	38.491	161.413	ALTRE ATTIVITA*
57.064	21.392	55.182	16.017	36.462	37.409	91.644	56.806	148.708	FAMIGLIE CON CAPO FAM. IN CONDIZ.NON PROFESS.
159.634	26.130	91.313	11.623	34.094	37.753	125.407	78.459	285.041	BENEVENTO
133.729	14.290	59.200	4.091	17.088	18.381	76.288	50.461	210.017	FAMIGLIE CON CAPO FAM. IN CONDIZIONE PROFESS.
36.024	9.032	36.208	2.706	10.561	11.738	46.769	20.284	82.793	AGRICOLTURA
41.645	3.889	17.484	1.132	5.398	5.021	22.882	14.853	64.527	INDUSTRIE
56.060	1.369	5.508	253	1.129	1.622	6.637	15.324	62.697	ALTRE ATTIVITA*
25.905	11.840	32.113	7.532	17.006	19.372	49.119	27.998	75.024	FAMIGLIE CON CAPO FAM. IN CONDIZ.NON PROFESS.
1.841.703	136.127	554.981	78.856	293.280	214.983	848.261	671.563	2.689.964	NAPOLI
1.497.374	74.887	368.361	31.441	162.135	106.328	530.496	451.751	2.027.870	FAMIGLIE CON CAPO FAM. IN CONDIZIONE PROFESS.
77.284	16.912	78.784	8.909	41.416	25.821	120.200	42.957	197.484	AGRICOLTURA
596.109	33.661	173.013	14.654	80.444	48.315	253.457	183.669	849.566	INDUSTRIE
823.981	24.314	116.564	7.878	40.275	32.192	156.839	225.125	980.820	ALTRE ATTIVITA*
344.329	61.240	186.620	47.415	131.145	108.655	317.765	219.812	662.094	FAMIGLIE CON CAPO FAM. IN CONDIZ.NON PROFESS.
225.519	40.822	145.386	18.689	54.339	59.511	199.725	117.186	425.244	AVELLINO
192.666	24.764	102.897	7.291	29.902	32.055	132.799	78.597	325.465	FAMIGLIE CON CAPO FAM. IN CONDIZIONE PROFESS.
37.652	13.217	51.981	4.563	17.222	17.780	69.203	26.732	106.855	AGRICOLTURA
75.470	9.089	40.831	2.275	10.883	11.364	51.714	29.410	127.184	INDUSTRIE
79.544	2.458	10.085	453	1.797	2.911	11.882	22.455	91.426	ALTRE ATTIVITA*
32.853	16.058	42.489	11.398	24.437	27.456	66.926	38.589	99.779	FAMIGLIE CON CAPO FAM. IN CONDIZ.NON PROFESS.

Segue Tav. 13 — Famiglie residenti per condizione e

PROVINCIE E REGIONI — CONDIZIONE DEL CAPO FAMIGLIA	GRADO DI ISTRUZIONE									
	Forniti di titolo di studio									
	Laurea		Diploma		Licenza di scuola media inferiore		Licenza elementare		Tot	
	Famiglie	Componenti	Famiglie	Componenti	Famiglie	Componenti	Famiglie	Componenti	Famiglie	
SALERNO	7.158	26.855	13.317	48.655	21.234	82.207	97.441	398.891	139.150	
FAMIGLIE CON CAPO FAM. IN CONDIZIONE PROFESS.	6.472	24.844	10.975	42.089	17.427	70.302	76.579	331.709	111.453	
AGRICOLTURA	89	360	261	1.029	1.045	4.286	17.722	77.126	19.117	
INDUSTRIE	451	1.818	2.337	8.933	5.682	22.613	33.993	145.689	42.463	
ALTRE ATTIVITA'	5.932	22.666	8.377	32.127	10.700	43.403	24.864	108.894	49.873	
FAMIGLIE CON CAPO FAM. IN CONDIZ.NON PROFESS.	686	2.011	2.342	6.566	3.807	11.905	20.862	67.182	27.697	
CAMPANIA	44.976	163.825	83.671	295.978	144.000	555.009	518.951	2.156.978	791.598	
FAMIGLIE CON CAPO FAM. IN CONDIZIONE PROFESS.	39.542	148.963	66.225	250.243	115.138	469.906	392.683	1.754.863	613.588	
AGRICOLTURA	320	1.278	847	3.323	4.124	16.982	61.943	269.520	67.234	
INDUSTRIE	4.318	16.773	16.393	61.429	39.555	159.740	176.779	789.992	237.045	
ALTRE ATTIVITA'	34.904	130.912	48.985	185.491	71.459	293.184	153.961	695.351	309.309	
FAMIGLIE CON CAPO FAM. IN CONDIZ.NON PROFESS.	5.434	14.862	17.446	45.735	28.862	85.103	126.268	402.115	178.010	
FOGGIA	4.190	15.637	9.128	32.876	12.669	47.773	69.110	276.942	95.097	
FAMIGLIE CON CAPO FAM. IN CONDIZIONE PROFESS.	3.840	14.794	7.684	29.327	10.603	42.208	55.869	240.499	77.996	
AGRICOLTURA	159	618	518	2.006	1.200	4.836	18.371	78.698	20.248	
INDUSTRIE	226	855	1.244	4.525	2.553	9.814	20.294	85.662	24.317	
ALTRE ATTIVITA'	3.455	13.321	5.922	22.796	6.850	27.558	17.204	76.139	33.431	
FAMIGLIE CON CAPO FAM. IN CONDIZ.NON PROFESS.	350	843	1.444	3.549	2.066	5.565	13.241	36.443	17.101	
BARI	12.446	45.204	20.580	71.231	35.645	133.599	133.977	538.364	202.648	
FAMIGLIE CON CAPO FAM. IN CONDIZIONE PROFESS.	11.169	41.732	16.735	61.598	29.202	115.587	105.801	457.384	162.907	
AGRICOLTURA	192	740	399	1.554	1.926	7.700	25.332	109.947	27.899	
INDUSTRIE	1.079	4.183	3.832	13.885	8.781	33.845	40.619	172.500	54.311	
ALTRE ATTIVITA'	9.898	36.809	12.504	46.159	18.495	74.042	39.800	174.937	80.697	
FAMIGLIE CON CAPO FAM. IN CONDIZ.NON PROFESS.	1.277	3.472	3.845	9.633	6.443	18.012	28.176	80.980	39.741	
TARANTO	3.621	12.843	8.359	28.125	16.424	59.328	57.739	223.324	86.143	
FAMIGLIE CON CAPO FAM. IN CONDIZIONE PROFESS.	3.370	12.244	7.184	25.175	13.931	52.715	46.419	191.817	70.904	
AGRICOLTURA	69	285	168	585	429	1.647	9.331	39.061	9.997	
INDUSTRIE	417	1.432	2.403	8.070	6.121	22.652	23.851	97.876	32.792	
ALTRE ATTIVITA'	2.884	10.527	4.613	16.520	7.381	28.416	13.237	54.880	28.115	
FAMIGLIE CON CAPO FAM. IN CONDIZ.NON PROFESS.	251	599	1.175	2.950	2.493	6.613	11.320	31.507	15.239	
BRINDISI	2.138	7.803	4.646	16.338	7.513	27.828	36.935	143.578	51.232	
FAMIGLIE CON CAPO FAM. IN CONDIZIONE PROFESS.	1.970	7.328	3.924	14.471	6.296	24.310	29.150	120.369	41.340	
AGRICOLTURA	45	170	130	505	467	1.791	9.748	39.736	10.390	
INDUSTRIE	221	821	1.066	3.860	2.098	7.778	10.906	44.839	14.291	
ALTRE ATTIVITA'	1.704	6.337	2.728	10.106	3.731	14.741	8.496	35.794	16.659	
FAMIGLIE CON CAPO FAM. IN CONDIZ.NON PROFESS.	168	475	722	1.867	1.217	3.518	7.785	23.209	9.892	

grado di istruzione del capo famiglia e provincia

DEL CAPO FAMIGLIA									PROVINCIE E REGIONI — CONDIZIONE DEL CAPO FAMIGLIA
ale	Privi di titolo di studio						TOTALE		
	Alfabeti		Analfabeti		Totale		Famiglie	Componenti	
Componenti	Famiglie	Componenti	Famiglie	Componenti	Famiglie	Componenti			Famiglie
556.608	71.199	268.807	36.956	123.809	108.155	392.616	247.305	949.224	SALERNO
468.944	42.079	185.551	15.928	71.701	58.007	257.252	169.460	726.196	FAMIGLIE CON CAPO FAM. IN CONDIZIONE PROFESS.
82.801	20.757	88.633	8.846	37.292	29.603	125.925	48.720	208.726	AGRICOLTURA
179.053	15.146	70.051	5.647	27.967	20.793	98.018	63.256	277.071	INDUSTRIE
207.090	6.176	26.867	1.435	6.442	7.611	33.309	57.484	240.399	ALTRE ATTIVITA'
87.664	29.120	83.256	21.028	52.108	50.148	135.364	77.845	223.028	FAMIGLIE CON CAPO FAM. IN CONDIZ.NON PROFESS.
3.171.790	324.412	1.244.654	175.089	604.376	499.501	1.849.030	1.291.099	5.020.820	CAMPANIA
2.623.975	184.762	844.994	71.699	343.218	256.461	1.188.212	870.049	3.812.187	FAMIGLIE CON CAPO FAM. IN CONDIZIONE PROFESS.
291.103	72.412	307.813	30.639	130.820	103.051	438.633	170.285	729.736	AGRICOLTURA
1.027.934	74.096	361.020	29.744	156.742	103.840	517.762	340.885	1.545.696	INDUSTRIE
1.304.938	38.254	176.161	11.316	55.656	49.570	231.817	358.879	1.536.755	ALTRE ATTIVITA'
547.815	139.650	399.660	103.390	261.158	243.040	660.818	421.050	1.208.633	FAMIGLIE CON CAPO FAM. IN CONDIZ.NON PROFESS.
373.228	54.295	195.613	27.281	82.748	81.576	278.361	176.673	651.589	FOGGIA
326.828	31.950	142.588	10.321	47.844	42.271	190.432	120.267	517.260	FAMIGLIE CON CAPO FAM. IN CONDIZIONE PROFESS.
86.158	19.122	83.083	7.054	31.439	26.176	114.522	46.424	200.680	AGRICOLTURA
100.856	8.392	39.234	2.166	10.930	10.558	50.164	34.875	151.020	INDUSTRIE
139.814	4.436	20.271	1.101	5.475	5.537	25.746	38.968	165.560	ALTRE ATTIVITA'
46.400	22.345	53.025	16.960	34.904	39.305	87.929	56.406	134.329	FAMIGLIE CON CAPO FAM. IN CONDIZ.NON PROFESS.
788.398	105.895	389.958	48.690	159.786	154.585	549.744	357.233	1.338.142	BARI
676.301	60.235	273.034	18.917	92.055	79.152	365.089	242.059	1.041.390	FAMIGLIE CON CAPO FAM. IN CONDIZIONE PROFESS.
119.941	28.973	126.898	10.810	49.962	39.783	176.860	67.682	296.801	AGRICOLTURA
224.413	18.180	85.054	4.897	25.793	23.077	110.847	77.388	335.260	INDUSTRIE
331.947	13.082	61.082	3.210	16.300	16.292	77.382	96.989	409.329	ALTRE ATTIVITA'
112.097	45.660	116.924	29.773	67.731	75.433	184.655	115.174	296.752	FAMIGLIE CON CAPO FAM. IN CONDIZ.NON PROFESS.
323.620	35.510	127.360	18.389	57.896	53.899	185.256	140.042	508.876	TARANTO
281.951	20.111	87.271	6.829	31.768	26.940	119.039	97.844	400.990	FAMIGLIE CON CAPO FAM. IN CONDIZIONE PROFESS.
41.578	10.218	43.864	4.048	18.163	14.266	62.027	24.263	103.605	AGRICOLTURA
130.030	6.608	29.398	1.882	9.349	8.490	38.747	41.282	168.777	INDUSTRIE
110.343	3.285	14.009	899	4.256	4.184	18.265	32.299	128.608	ALTRE ATTIVITA'
41.669	15.399	40.089	11.560	26.128	26.959	66.217	42.198	107.886	FAMIGLIE CON CAPO FAM. IN CONDIZ.NON PROFESS.
195.547	30.591	112.342	17.299	55.235	47.890	167.577	99.122	363.124	BRINDISI
166.478	18.336	78.453	7.204	31.851	25.540	110.304	66.880	276.782	FAMIGLIE CON CAPO FAM. IN CONDIZIONE PROFESS.
42.202	11.618	48.925	5.390	23.225	17.008	72.150	27.398	114.352	AGRICOLTURA
57.298	4.143	18.321	1.156	5.578	5.299	23.899	19.590	81.197	INDUSTRIE
66.978	2.575	11.207	658	3.048	3.233	14.255	19.892	81.233	ALTRE ATTIVITA'
29.069	12.255	33.889	10.095	23.384	22.350	57.273	32.242	86.342	FAMIGLIE CON CAPO FAM. IN CONDIZ.NON PROFESS.

Segue Tav. 13 — Famiglie residenti per condizione e

PROVINCIE E REGIONI — CONDIZIONE DEL CAPO FAMIGLIA	GRADO DI ISTRUZIONE								
	Forniti di titolo di studio								
	Laurea		Diploma		Licenza di scuola media inferiore		Licenza elementare		Tot
	Famiglie	Componenti	Famiglie	Componenti	Famiglie	Componenti	Famiglie	Componenti	Famiglie
LECCE	4.961	18.465	8.688	30.932	12.601	46.918	69.391	271.879	95.641
FAMIGLIE CON CAPO FAM. IN CONDIZIONE PROFESS.	4.515	17.169	7.016	26.354	10.156	39.737	53.073	219.841	74.760
AGRICOLTURA	118	485	209	771	785	3.023	18.042	75.562	19.154
INDUSTRIE	215	813	1.092	4.070	2.731	10.276	19.774	80.078	23.812
ALTRE ATTIVITA*	4.182	15.871	5.715	21.513	6.640	26.438	15.257	64.201	31.794
FAMIGLIE CON CAPO FAM. IN CONDIZ.NON PROFESS.	446	1.296	1.672	4.578	2.445	7.181	16.318	52.038	20.881
PUGLIA	27.356	99.952	51.401	179.502	84.852	315.446	367.152	1.454.087	530.761
FAMIGLIE CON CAPO FAM. IN CONDIZIONE PROFESS.	24.864	93.267	42.543	156.925	70.188	274.557	290.312	1.229.910	427.907
AGRICOLTURA	583	2.298	1.424	5.421	4.807	18.997	80.874	343.004	87.688
INDUSTRIE	2.158	8.104	9.637	34.410	22.284	84.365	115.444	480.955	149.523
ALTRE ATTIVITA*	22.123	82.865	31.482	117.094	43.097	171.195	93.994	405.951	190.696
FAMIGLIE CON CAPO FAM. IN CONDIZ.NON PROFESS.	2.492	6.685	8.858	22.577	14.664	40.889	76.840	224.177	102.854
POTENZA	2.099	7.498	4.690	16.551	6.048	22.615	36.941	145.310	49.778
FAMIGLIE CON CAPO FAM. IN CONDIZIONE PROFESS.	1.905	7.018	4.019	14.731	5.193	20.186	29.960	124.889	41.077
AGRICOLTURA	22	80	89	345	275	1.061	6.933	28.962	7.319
INDUSTRIE	121	468	626	2.250	1.492	5.442	14.110	57.838	16.349
ALTRE ATTIVITA*	1.762	6.470	3.304	12.136	3.426	13.683	8.917	38.089	17.409
FAMIGLIE CON CAPO FAM. IN CONDIZ.NON PROFESS.	194	480	671	1.820	855	2.429	6.981	20.421	8.701
MATERA	1.165	4.279	2.486	8.474	3.147	11.478	19.480	77.544	26.278
FAMIGLIE CON CAPO FAM. IN CONDIZIONE PROFESS.	1.091	4.094	2.173	7.731	2.748	10.274	16.326	68.560	22.338
AGRICOLTURA	30	120	79	283	188	738	3.652	15.611	3.949
INDUSTRIE	68	254	477	1.596	992	3.444	7.485	30.538	9.022
ALTRE ATTIVITA*	993	3.720	1.617	5.852	1.568	6.092	5.189	22.411	9.367
FAMIGLIE CON CAPO FAM. IN CONDIZ.NON PROFESS.	74	185	313	743	399	1.204	3.154	8.984	3.940
BASILICATA	3.264	11.777	7.176	25.025	9.195	34.093	56.421	222.854	76.056
FAMIGLIE CON CAPO FAM. IN CONDIZIONE PROFESS.	2.996	11.112	6.192	22.462	7.941	30.460	46.286	193.449	63.415
AGRICOLTURA	52	200	168	628	463	1.799	10.585	44.573	11.268
INDUSTRIE	189	722	1.103	3.846	2.484	8.886	21.595	88.376	25.371
ALTRE ATTIVITA*	2.755	10.190	4.921	17.988	4.994	19.775	14.106	60.500	26.776
FAMIGLIE CON CAPO FAM. IN CONDIZ.NON PROFESS.	268	665	984	2.563	1.254	3.633	10.135	29.405	12.641
COSENZA	4.291	15.817	10.346	37.367	11.183	42.754	60.518	244.013	86.338
FAMIGLIE CON CAPO FAM. IN CONDIZIONE PROFESS.	3.911	14.733	8.758	32.984	9.334	37.126	49.344	210.261	71.347
AGRICOLTURA	61	253	217	821	433	1.733	8.545	36.519	9.256
INDUSTRIE	206	782	1.232	4.466	2.198	8.286	24.381	103.095	28.017
ALTRE ATTIVITA*	3.644	13.698	7.309	27.697	6.703	27.107	16.418	70.647	34.074
FAMIGLIE CON CAPO FAM. IN CONDIZ.NON PROFESS.	380	1.084	1.588	4.383	1.849	5.628	11.174	33.752	14.991

grado di istruzione del capo famiglia e provincia

DEL CAPO FAMIGLIA										PROVINCIE E REGIONI — CONDIZIONE DEL CAPO FAMIGLIA
ale	Privi di titolo di studio						TOTALE			
	Alfabeti		Analfabeti		Totale		Famiglie	Componenti		
	Componenti	Famiglie	Componenti	Famiglie	Componenti	Famiglie			Componenti	
368.194	63.109	229.575	30.468	94.146	93.577	323.721	189.218	691.915	LECCE	
303.101	31.461	137.884	9.517	43.713	40.978	181.597	115.738	484.698	FAMIGLIE CON CAPO FAM. IN CONDIZIONE PROFESS.	
79.841	19.195	84.683	6.753	31.066	25.948	115.749	45.102	195.590	AGRICOLTURA	
95.237	7.933	34.406	1.946	8.964	9.879	43.370	33.691	138.607	INDUSTRIE	
128.023	4.333	18.795	818	3.683	5.151	22.478	36.945	150.501	ALTRE ATTIVITA*	
65.093	31.648	91.691	20.951	50.433	52.599	142.124	73.480	207.217	FAMIGLIE CON CAPO FAM. IN CONDIZ.NON PROFESS.	
2.048.987	289.400	1.054.848	142.127	449.811	431.527	1.504.659	962.288	3.553.646	PUGLIA	
1.754.659	162.093	719.230	52.788	247.231	214.881	966.461	642.788	2.721.120	FAMIGLIE CON CAPO FAM. IN CONDIZIONE PROFESS.	
369.720	89.126	387.453	34.055	153.855	123.181	541.308	210.869	911.028	AGRICOLTURA	
607.834	45.256	206.413	12.047	60.614	57.303	267.027	206.826	874.861	INDUSTRIE	
777.105	27.711	125.364	6.686	32.762	34.397	158.126	225.093	935.231	ALTRE ATTIVITA*	
294.328	127.307	335.618	89.339	202.580	216.646	538.198	319.500	832.526	FAMIGLIE CON CAPO FAM. IN CONDIZ.NON PROFESS.	
191.974	39.650	143.837	22.928	68.828	62.578	212.665	112.356	404.639	POTENZA	
166.824	24.226	104.538	8.958	38.666	33.184	143.204	74.261	310.028	FAMIGLIE CON CAPO FAM. IN CONDIZIONE PROFESS.	
30.448	12.428	52.059	6.152	25.337	18.580	77.396	25.899	107.844	AGRICOLTURA	
65.998	9.336	42.198	2.437	11.721	11.773	53.919	28.122	119.917	INDUSTRIE	
79.378	2.462	10.281	369	1.608	2.831	11.889	20.240	82.267	ALTRE ATTIVITA*	
25.150	15.424	39.299	13.970	30.162	29.394	69.461	38.095	94.611	FAMIGLIE CON CAPO FAM. IN CONDIZ.NON PROFESS.	
101.775	16.642	61.503	9.757	30.594	26.399	92.097	52.677	193.872	MATERA	
90.659	10.411	45.959	4.088	18.407	14.499	64.366	36.837	155.025	FAMIGLIE CON CAPO FAM. IN CONDIZIONE PROFESS.	
16.752	5.330	22.944	2.887	12.457	8.217	35.401	12.166	52.153	AGRICOLTURA	
35.832	3.732	17.053	1.028	5.179	4.760	22.232	13.782	58.064	INDUSTRIE	
38.075	1.349	5.962	173	771	1.522	6.733	10.889	44.808	ALTRE ATTIVITA*	
11.116	6.231	15.544	5.669	12.187	11.900	27.731	15.840	38.847	FAMIGLIE CON CAPO FAM. IN CONDIZ.NON PROFESS.	
293.749	56.292	205.340	32.685	99.422	88.977	304.762	165.033	598.511	BASILICATA	
257.483	34.637	150.497	13.046	57.073	47.683	207.570	111.098	465.053	FAMIGLIE CON CAPO FAM. IN CONDIZIONE PROFESS.	
47.200	17.758	75.003	9.039	37.794	26.797	112.797	38.065	159.997	AGRICOLTURA	
101.830	13.068	59.251	3.465	16.900	16.533	76.151	41.904	177.981	INDUSTRIE	
108.453	3.811	16.243	542	2.379	4.353	18.622	31.129	127.075	ALTRE ATTIVITA*	
36.266	21.655	54.843	19.639	42.349	41.294	97.192	53.935	133.458	FAMIGLIE CON CAPO FAM. IN CONDIZ.NON PROFESS.	
339.951	58.316	223.530	37.743	124.201	96.059	347.731	182.397	687.682	COSENZA	
295.104	38.470	171.251	17.838	80.212	56.308	251.463	127.655	546.567	FAMIGLIE CON CAPO FAM. IN CONDIZIONE PROFESS.	
39.326	15.540	67.212	10.329	44.711	25.869	111.923	35.125	151.249	AGRICOLTURA	
116.629	18.249	83.966	6.461	31.374	24.710	115.340	52.727	231.969	INDUSTRIE	
139.149	4.681	20.073	1.048	4.127	5.729	24.200	39.803	163.349	ALTRE ATTIVITA*	
44.847	19.846	52.279	19.905	43.989	39.751	96.268	54.742	141.115	FAMIGLIE CON CAPO FAM. IN CONDIZ.NON PROFESS.	

Segue Tav. 13 — Famiglie residenti per condizione e

PROVINCIE E REGIONI — CONDIZIONE DEL CAPO FAMIGLIA	GRADO DI ISTRUZIONE								
	Forniti di titolo di studio								
	Laurea		Diploma		Licenza di scuola media inferiore		Licenza elementare		Tot
	Famiglie	Componenti	Famiglie	Componenti	Famiglie	Componenti	Famiglie	Componenti	Famiglie
CATANZARO	4.673	17.109	9.509	34.160	10.406	39.681	64.092	263.171	88.680
FAMIGLIE CON CAPO FAM. IN CONDIZIONE PROFESS.	4.293	16.090	8.034	30.278	8.556	34.147	51.764	226.130	72.647
AGRICOLTURA	80	335	251	1.035	478	1.948	10.277	44.924	11.086
INDUSTRIE	291	1.031	1.369	5.018	2.243	8.717	24.075	103.341	27.978
ALTRE ATTIVITA*	3.922	14.724	6.414	24.225	5.835	23.482	17.412	77.865	33.583
FAMIGLIE CON CAPO FAM. IN CONDIZ.NON PROFESS.	380	1.019	1.475	3.882	1.850	5.534	12.328	37.041	16.033
REGGIO DI CALABRIA	4.840	17.875	9.075	32.077	11.569	43.247	56.147	221.381	81.631
FAMIGLIE CON CAPO FAM. IN CONDIZIONE PROFESS.	4.376	16.533	7.383	27.479	9.082	35.740	41.320	176.087	62.161
AGRICOLTURA	138	589	262	959	683	2.737	9.479	40.932	10.562
INDUSTRIE	256	977	814	2.950	1.786	6.763	16.017	67.001	18.873
ALTRE ATTIVITA*	3.982	14.967	6.307	23.570	6.613	26.240	15.824	68.154	32.726
FAMIGLIE CON CAPO FAM. IN CONDIZ.NON PROFESS.	464	1.342	1.692	4.598	2.487	7.507	14.827	45.294	19.470
CALABRIA	13.804	50.801	28.930	103.604	33.158	125.682	180.757	728.565	256.649
FAMIGLIE CON CAPO FAM. IN CONDIZIONE PROFESS.	12.580	47.356	24.175	90.741	26.972	107.013	142.428	612.478	206.155
AGRICOLTURA	279	1.177	730	2.815	1.594	6.418	28.301	122.375	30.904
INDUSTRIE	753	2.790	3.415	12.434	6.227	23.766	64.473	273.437	74.868
ALTRE ATTIVITA*	11.548	43.389	20.030	75.492	19.151	76.829	49.654	216.666	100.383
FAMIGLIE CON CAPO FAM. IN CONDIZ.NON PROFESS.	1.224	3.445	4.755	12.863	6.186	18.669	38.329	116.087	56.494
TRAPANI	2.868	10.162	6.070	20.368	7.241	25.430	40.612	146.036	56.791
FAMIGLIE CON CAPO FAM. IN CONDIZIONE PROFESS.	2.554	9.345	4.847	17.392	5.811	21.543	31.136	119.879	44.348
AGRICOLTURA	59	225	234	813	614	2.294	9.076	34.815	9.983
INDUSTRIE	153	561	712	2.535	1.426	5.162	11.862	44.691	14.153
ALTRE ATTIVITA*	2.342	8.559	3.901	14.044	3.771	14.087	10.198	40.373	20.212
FAMIGLIE CON CAPO FAM. IN CONDIZ.NON PROFESS.	314	817	1.223	2.976	1.430	3.887	9.476	26.157	12.443
PALERMO	14.617	52.043	19.407	63.245	29.575	104.774	113.261	428.080	176.860
FAMIGLIE CON CAPO FAM. IN CONDIZIONE PROFESS.	12.736	47.100	14.361	51.142	22.511	86.118	81.318	336.032	130.926
AGRICOLTURA	168	646	273	990	860	3.227	14.771	59.732	16.072
INDUSTRIE	1.122	4.246	2.667	9.564	5.516	20.909	31.795	130.844	41.100
ALTRE ATTIVITA*	11.446	42.208	11.421	40.588	16.135	61.982	34.752	145.456	73.754
FAMIGLIE CON CAPO FAM. IN CONDIZ.NON PROFESS.	1.881	4.943	5.046	12.103	7.064	18.656	31.943	92.048	45.934
MESSINA	6.781	23.560	12.546	41.245	16.105	56.398	79.122	288.358	114.554
FAMIGLIE CON CAPO FAM. IN CONDIZIONE PROFESS.	5.971	21.473	9.743	34.407	12.494	46.940	57.889	231.123	86.097
AGRICOLTURA	85	305	236	797	548	1.963	13.039	51.910	13.908
INDUSTRIE	511	1.852	1.627	5.721	2.929	10.810	21.403	85.056	26.470
ALTRE ATTIVITA*	5.375	19.316	7.880	27.889	9.017	34.167	23.447	94.157	45.719
FAMIGLIE CON CAPO FAM. IN CONDIZ.NON PROFESS.	810	2.087	2.803	6.838	3.611	9.458	21.233	57.235	28.457

grado di istruzione del capo famiglia e provincia

DEL CAPO FAMIGLIA							PROVINCIE E REGIONI		CONDIZIONE DEL CAPO FAMIGLIA
ale	Privi di titolo di studio						TOTALE		
	Alfabeti		Analfabeti		Totale		Famiglie	Componenti	
Componenti	Famiglie	Componenti	Famiglie	Componenti	Famiglie	Componenti	Famiglie	Componenti	
354.121	57.000	219.433	44.661	139.381	101.661	358.814	190.341	712.935	CATANZARO
306.645	34.601	161.687	17.405	82.679	52.006	244.366	124.653	551.011	FAMIGLIE CON CAPO FAM. IN CONDIZIONE PROFESS.
48.242	15.625	70.942	10.490	47.414	26.115	118.356	37.201	166.598	AGRICOLTURA
118.107	14.239	68.854	5.701	29.755	19.940	98.609	47.918	216.716	INDUSTRIE
140.296	4.737	21.891	1.214	5.510	5.951	27.401	39.534	167.697	ALTRE ATTIVITA*
47.476	22.399	57.746	27.256	56.702	49.655	114.448	65.688	161.924	FAMIGLIE CON CAPO FAM. IN CONDIZ.NON PROFESS.
314.580	42.837	158.552	34.039	100.704	76.876	259.256	158.507	573.836	REGGIO DI CALABRIA
255.839	23.347	105.611	11.146	51.057	34.493	156.668	96.654	412.507	FAMIGLIE CON CAPO FAM. IN CONDIZIONE PROFESS.
45.217	11.316	50.813	7.271	32.458	18.587	83.271	29.149	128.488	AGRICOLTURA
77.691	8.339	39.053	2.950	14.646	11.289	53.699	30.162	131.390	INDUSTRIE
132.931	3.692	15.745	925	3.953	4.617	19.698	37.343	152.629	ALTRE ATTIVITA*
58.741	19.490	52.941	22.893	49.647	42.383	102.588	61.853	161.329	FAMIGLIE CON CAPO FAM. IN CONDIZ.NON PROFESS.
1.008.652	158.153	601.515	116.443	364.286	274.596	965.801	531.245	1.974.453	CALABRIA
857.588	96.418	438.549	46.389	213.948	142.807	652.497	348.962	1.510.085	FAMIGLIE CON CAPO FAM. IN CONDIZIONE PROFESS.
132.785	42.481	188.967	28.090	124.583	70.571	313.550	101.475	446.335	AGRICOLTURA
312.427	40.827	191.873	15.112	75.775	55.939	267.648	130.807	580.075	INDUSTRIE
412.376	13.110	57.709	3.187	13.590	16.297	71.299	116.680	483.675	ALTRE ATTIVITA*
151.064	61.735	162.966	70.054	150.338	131.789	313.304	182.283	464.368	FAMIGLIE CON CAPO FAM. IN CONDIZ.NON PROFESS.
201.996	43.306	141.173	19.255	58.383	62.561	199.556	119.352	401.552	TRAPANI
168.159	23.739	93.761	7.088	30.501	30.827	124.262	75.175	292.421	FAMIGLIE CON CAPO FAM. IN CONDIZIONE PROFESS.
38.147	13.487	52.488	4.315	18.033	17.802	70.521	27.785	108.668	AGRICOLTURA
52.949	6.636	26.828	1.856	8.507	8.492	35.335	22.645	88.284	INDUSTRIE
77.063	3.616	14.445	917	3.961	4.533	18.406	24.745	95.469	ALTRE ATTIVITA*
33.837	19.567	47.412	12.167	27.882	31.734	75.294	44.177	109.131	FAMIGLIE CON CAPO FAM. IN CONDIZ.NON PROFESS.
648.142	86.402	305.412	44.475	158.667	130.877	464.079	307.737	1.112.221	PALERMO
520.392	46.077	198.397	19.467	93.682	65.544	292.079	196.470	812.471	FAMIGLIE CON CAPO FAM. IN CONDIZIONE PROFESS.
64.595	20.952	87.000	10.047	45.900	30.999	132.900	47.071	197.495	AGRICOLTURA
165.563	14.970	67.462	5.709	29.023	20.679	96.485	61.779	262.048	INDUSTRIE
290.234	10.155	43.935	3.711	18.759	13.866	62.694	87.620	352.928	ALTRE ATTIVITA*
127.750	40.325	107.015	25.008	64.985	65.333	172.000	111.267	299.750	FAMIGLIE CON CAPO FAM. IN CONDIZ.NON PROFESS.
409.561	53.209	169.557	26.154	68.935	79.363	238.492	193.917	648.053	MESSINA
333.943	25.341	101.909	7.004	28.860	32.345	130.769	118.442	464.712	FAMIGLIE CON CAPO FAM. IN CONDIZIONE PROFESS.
54.975	13.117	52.134	4.169	16.498	17.286	68.632	31.194	123.607	AGRICOLTURA
103.439	7.529	31.937	1.905	8.727	9.434	40.664	35.904	144.103	INDUSTRIE
175.529	4.695	17.838	930	3.635	5.625	21.473	51.344	197.002	ALTRE ATTIVITA*
75.618	27.868	67.648	19.150	40.075	47.018	107.723	75.475	183.341	FAMIGLIE CON CAPO FAM. IN CONDIZ.NON PROFESS.

Segue Tav. 13 — Famiglie residenti per condizione e

PROVINCIE E REGIONI — CONDIZIONE DEL CAPO FAMIGLIA	GRADO DI ISTRUZIONE									
	Forniti di titolo di studio									
	Laurea		Diploma		Licenza di scuola media inferiore		Licenza elementare		Tot	
	Famiglie	Componenti	Famiglie	Componenti	Famiglie	Componenti	Famiglie	Componenti	Famiglie	
AGRIGENTO	2.616	9.474	4.868	16.216	6.316	22.683	41.036	154.008	54.836	
FAMIGLIE CON CAPO FAM. IN CONDIZIONE PROFESS.	2.340	8.749	3.833	13.766	5.133	19.469	31.065	124.733	42.371	
AGRICOLTURA	47	192	127	434	419	1.511	9.489	37.411	10.082	
INDUSTRIE	104	401	478	1.735	1.291	4.727	12.092	47.941	13.965	
ALTRE ATTIVITA*	2.189	8.156	3.228	11.597	3.423	13.231	9.484	39.381	18.324	
FAMIGLIE CON CAPO FAM. IN CONDIZ.NON PROFESS.	276	725	1.035	2.450	1.183	3.214	9.971	29.275	12.465	
CALTANISSETTA	1.749	6.121	3.654	12.237	4.460	15.927	26.033	99.597	35.896	
FAMIGLIE CON CAPO FAM. IN CONDIZIONE PROFESS.	1.599	5.737	3.045	10.760	3.687	13.867	19.495	80.507	27.826	
AGRICOLTURA	23	86	80	311	136	504	3.757	15.620	3.996	
INDUSTRIE	162	567	819	2.915	1.427	5.280	9.252	38.016	11.660	
ALTRE ATTIVITA*	1.414	5.084	2.146	7.534	2.124	8.083	6.486	26.871	12.170	
FAMIGLIE CON CAPO FAM. IN CONDIZ.NON PROFESS.	150	384	609	1.477	773	2.060	6.538	19.090	8.070	
ENNA	1.073	3.665	2.364	7.779	2.649	9.325	18.603	68.514	24.689	
FAMIGLIE CON CAPO FAM. IN CONDIZIONE PROFESS.	1.003	3.502	1.962	6.810	2.134	7.963	14.006	55.792	19.105	
AGRICOLTURA	16	56	63	221	142	520	2.758	11.177	2.979	
INDUSTRIE	33	110	218	695	522	1.852	6.889	26.876	7.662	
ALTRE ATTIVITA*	954	3.336	1.681	5.894	1.470	5.591	4.359	17.739	8.464	
FAMIGLIE CON CAPO FAM. IN CONDIZ.NON PROFESS.	70	163	402	969	515	1.362	4.597	12.722	5.584	
CATANIA	10.899	38.588	17.638	59.017	23.791	83.078	93.759	346.774	146.087	
FAMIGLIE CON CAPO FAM. IN CONDIZIONE PROFESS.	9.565	35.071	13.723	49.325	18.619	69.371	69.034	277.625	110.941	
AGRICOLTURA	340	1.271	561	2.015	1.142	4.189	15.394	61.375	17.437	
INDUSTRIE	969	3.722	2.691	9.762	5.289	18.873	27.418	107.958	36.367	
ALTRE ATTIVITA*	8.256	30.078	10.471	37.548	12.188	46.309	26.222	108.292	57.137	
FAMIGLIE CON CAPO FAM. IN CONDIZ.NON PROFESS.	1.334	3.517	3.915	9.692	5.172	13.707	24.725	69.149	35.146	
RAGUSA	1.974	6.853	3.648	11.779	5.349	18.207	27.799	95.162	38.770	
FAMIGLIE CON CAPO FAM. IN CONDIZIONE PROFESS.	1.762	6.317	2.930	10.158	4.331	15.593	21.440	79.650	30.463	
AGRICOLTURA	47	163	119	403	452	1.663	6.990	26.243	7.608	
INDUSTRIE	79	260	365	1.258	1.343	4.622	7.915	28.964	9.702	
ALTRE ATTIVITA*	1.636	5.894	2.446	8.497	2.536	9.308	6.535	24.443	13.153	
FAMIGLIE CON CAPO FAM. IN CONDIZ.NON PROFESS.	212	536	718	1.621	1.018	2.614	6.359	15.512	8.307	
SIRACUSA	3.122	10.915	6.368	20.909	10.374	36.525	39.513	143.501	59.377	
FAMIGLIE CON CAPO FAM. IN CONDIZIONE PROFESS.	2.813	10.190	5.259	18.329	8.757	32.426	30.765	121.002	47.594	
AGRICOLTURA	82	306	172	598	709	2.632	8.020	31.190	8.983	
INDUSTRIE	307	1.111	1.547	5.299	3.437	12.467	13.394	52.965	18.685	
ALTRE ATTIVITA*	2.424	8.773	3.540	12.432	4.611	17.327	9.351	36.847	19.926	
FAMIGLIE CON CAPO FAM. IN CONDIZ.NON PROFESS.	309	725	1.109	2.580	1.617	4.099	8.748	22.499	11.783	

grado di istruzione del capo famiglia e provincia

DEL CAPO FAMIGLIA								PROVINCIE E REGIONI		CONDIZIONE DEL CAPO FAMIGLIA
ale	Privi di titolo di studio						TOTALE			
	Alfabeti		Analfabeti		Totale		Famiglie	Componenti		
Componenti	Famiglie	Componenti	Famiglie	Componenti	Famiglie	Componenti				
202.381	45.187	154.990	29.317	93.055	74.504	248.045	129.340	450.426	AGRIGENTO	
166.717	24.812	102.115	11.110	49.362	35.922	151.477	78.293	318.194	FAMIGLIE CON CAPO FAM. IN CONDIZIONE PROFESS.	
39.548	14.316	57.677	7.509	32.353	21.825	90.030	31.907	129.578	AGRICOLTURA	
54.804	7.383	31.799	2.723	12.954	10.106	44.753	24.071	99.557	INDUSTRIE	
72.365	3.113	12.639	878	4.055	3.991	16.694	22.315	89.059	ALTRE ATTIVITA'	
35.664	20.375	52.875	18.207	43.693	38.582	96.568	51.047	132.232	FAMIGLIE CON CAPO FAM. IN CONDIZ.NON PROFESS.	
133.882	24.897	87.874	17.755	58.293	42.652	146.167	78.548	280.049	CALTANISSETTA	
110.871	12.859	56.263	6.613	31.554	19.472	87.817	47.298	198.688	FAMIGLIE CON CAPO FAM. IN CONDIZIONE PROFESS.	
16.521	6.007	25.806	3.995	18.830	10.002	44.636	13.998	61.157	AGRICOLTURA	
46.778	4.917	22.233	2.049	10.155	6.966	32.388	18.626	79.166	INDUSTRIE	
47.572	1.935	8.224	569	2.569	2.504	10.793	14.674	58.365	ALTRE ATTIVITA'	
23.011	12.038	31.611	11.142	26.739	23.180	58.350	31.250	81.361	FAMIGLIE CON CAPO FAM. IN CONDIZ.NON PROFESS.	
89.283	18.736	65.611	14.420	45.839	33.156	111.450	57.845	200.733	ENNA	
74.067	10.060	43.027	5.478	24.556	15.538	67.583	34.643	141.650	FAMIGLIE CON CAPO FAM. IN CONDIZIONE PROFESS.	
11.974	4.560	19.064	3.318	14.314	7.878	33.378	10.857	45.352	AGRICOLTURA	
29.533	4.269	18.931	1.844	8.794	6.113	27.725	13.775	57.258	INDUSTRIE	
32.560	1.231	5.032	316	1.448	1.547	6.480	10.011	39.040	ALTRE ATTIVITA'	
15.216	8.676	22.584	8.942	21.283	17.618	43.867	23.202	59.083	FAMIGLIE CON CAPO FAM. IN CONDIZ.NON PROFESS.	
527.457	72.842	254.767	46.401	148.828	119.243	403.595	265.330	931.052	CATANIA	
431.392	40.812	173.584	18.672	84.328	59.484	257.912	170.425	689.304	FAMIGLIE CON CAPO FAM. IN CONDIZIONE PROFESS.	
68.850	20.773	87.431	11.372	50.167	32.145	137.598	49.582	206.448	AGRICOLTURA	
140.315	11.859	52.031	4.573	21.997	16.432	74.028	52.799	214.343	INDUSTRIE	
222.227	8.180	34.122	2.727	12.164	10.907	46.286	68.044	268.513	ALTRE ATTIVITA'	
96.065	32.030	81.183	27.729	64.500	59.759	145.683	94.905	241.748	FAMIGLIE CON CAPO FAM. IN CONDIZ.NON PROFESS.	
132.001	24.056	77.670	16.217	43.364	40.273	121.034	79.043	253.035	RAGUSA	
111.718	13.945	54.599	5.408	21.524	19.353	76.123	49.816	187.841	FAMIGLIE CON CAPO FAM. IN CONDIZIONE PROFESS.	
28.472	8.437	33.318	4.161	16.405	12.598	49.723	20.206	78.195	AGRICOLTURA	
35.104	3.347	13.066	791	3.324	4.138	16.390	13.840	51.494	INDUSTRIE	
48.142	2.161	8.215	456	1.795	2.617	10.010	15.770	58.152	ALTRE ATTIVITA'	
20.283	10.111	23.071	10.809	21.840	20.920	44.911	29.227	65.194	FAMIGLIE CON CAPO FAM. IN CONDIZ.NON PROFESS.	
211.850	29.522	98.333	17.459	50.978	46.981	149.311	106.358	361.161	SIRACUSA	
181.947	17.709	71.107	6.983	29.512	24.692	100.619	72.286	282.566	FAMIGLIE CON CAPO FAM. IN CONDIZIONE PROFESS.	
34.726	10.312	40.969	5.004	20.625	15.316	61.594	24.299	96.320	AGRICOLTURA	
71.842	4.692	19.619	1.223	5.787	5.915	25.406	24.600	97.248	INDUSTRIE	
75.379	2.705	10.519	756	3.100	3.461	13.619	23.387	88.998	ALTRE ATTIVITA'	
29.903	11.813	27.226	10.476	21.466	22.289	48.692	34.072	78.595	FAMIGLIE CON CAPO FAM. IN CONDIZ.NON PROFESS.	

Segue Tav. 13 — Famiglie residenti per condizione e

PROVINCIE E REGIONI — CONDIZIONE DEL CAPO FAMIGLIA	GRADO DI ISTRUZIONE									
	Forniti di titolo di studio									
	Laurea		Diploma		Licenza di scuola media inferiore		Licenza elementare		Tot	
	Famiglie	Componenti	Famiglie	Componenti	Famiglie	Componenti	Famiglie	Componenti	Famiglie	
SICILIA	45.699	161.381	76.563	252.795	105.860	372.347	479.738	1.770.030	707.860	
FAMIGLIE CON CAPO FAM. IN CONDIZIONE PROFESS.	40.343	147.484	59.703	212.089	83.477	313.290	356.148	1.426.343	539.671	
AGRICOLTURA	867	3.250	1.865	6.582	5.022	18.503	83.294	329.473	91.048	
INDUSTRIE	3.440	12.830	11.124	39.484	23.180	84.702	142.020	563.311	179.764	
ALTRE ATTIVITA*	36.036	131.404	46.714	166.023	55.275	210.085	130.834	533.559	268.859	
FAMIGLIE CON CAPO FAM. IN CONDIZ.NON PROFESS.	5.356	13.897	16.860	40.706	22.383	59.057	123.590	343.687	168.189	
SASSARI	3.004	11.034	5.769	19.862	8.859	32.513	43.276	177.380	60.908	
FAMIGLIE CON CAPO FAM. IN CONDIZIONE PROFESS.	2.689	10.175	4.821	17.412	7.320	28.140	33.473	146.426	48.303	
AGRICOLTURA	44	162	128	483	338	1.344	6.782	29.376	7.292	
INDUSTRIE	231	863	1.138	3.988	1.892	7.046	13.327	58.499	16.588	
ALTRE ATTIVITA*	2.414	9.150	3.555	12.941	5.090	19.750	13.364	58.551	24.423	
FAMIGLIE CON CAPO FAM. IN CONDIZ.NON PROFESS.	315	859	948	2.450	1.539	4.373	9.803	30.954	12.605	
NUORO	1.352	4.658	2.578	9.178	3.361	13.055	25.231	109.651	32.522	
FAMIGLIE CON CAPO FAM. IN CONDIZIONE PROFESS.	1.259	4.405	2.237	8.283	2.873	11.506	19.332	88.258	25.701	
AGRICOLTURA	17	61	53	215	172	673	5.315	24.315	5.557	
INDUSTRIE	45	157	232	877	602	2.379	7.240	33.218	8.119	
ALTRE ATTIVITA*	1.197	4.187	1.952	7.191	2.099	8.454	6.777	30.725	12.025	
FAMIGLIE CON CAPO FAM. IN CONDIZ.NON PROFESS.	93	253	341	895	488	1.549	5.899	21.393	6.821	
CAGLIARI	6.174	23.766	12.426	44.228	18.942	72.732	76.704	327.622	114.246	
FAMIGLIE CON CAPO FAM. IN CONDIZIONE PROFESS.	5.637	22.230	10.422	39.061	15.704	62.935	59.429	267.194	91.192	
AGRICOLTURA	85	367	338	1.330	735	2.945	10.164	45.327	11.322	
INDUSTRIE	596	2.301	2.452	9.150	4.122	16.047	25.718	115.797	32.888	
ALTRE ATTIVITA*	4.956	19.562	7.632	28.581	10.847	43.943	23.547	106.070	46.982	
FAMIGLIE CON CAPO FAM. IN CONDIZ.NON PROFESS.	537	1.536	2.004	5.167	3.238	9.797	17.275	60.428	23.054	
SARDEGNA	10.530	39.458	20.773	73.268	31.162	118.300	145.211	614.653	207.676	
FAMIGLIE CON CAPO FAM. IN CONDIZIONE PROFESS.	9.585	36.810	17.480	64.756	25.897	102.581	112.234	501.878	165.196	
AGRICOLTURA	146	590	519	2.028	1.245	4.962	22.261	99.018	24.171	
INDUSTRIE	872	3.321	3.822	14.015	6.616	25.472	46.285	207.514	57.595	
ALTRE ATTIVITA*	8.567	32.899	13.139	48.713	18.036	72.147	43.688	195.346	83.430	
FAMIGLIE CON CAPO FAM. IN CONDIZ.NON PROFESS.	945	2.648	3.293	8.512	5.265	15.719	32.977	112.775	42.480	
ITALIA	531.339	1.772.879	1.124.060	3.542.079	1.957.699	6.345.988	7.888.266	27.192.696	11.501.364	
FAMIGLIE CON CAPO FAM. IN CONDIZIONE PROFESS.	465.637	1.610.236	905.774	3.047.356	1.571.883	5.430.413	5.656.689	21.465.366	8.599.983	
AGRICOLTURA	5.998	22.568	18.642	67.791	49.179	187.882	853.737	3.517.106	927.556	
INDUSTRIE	76.166	269.795	280.773	940.485	645.355	2.184.721	2.914.972	10.920.253	3.917.266	
ALTRE ATTIVITA*	383.473	1.317.873	606.359	2.039.080	877.349	3.057.810	1.887.980	7.028.007	3.755.161	
FAMIGLIE CON CAPO FAM. IN CONDIZ.NON PROFESS.	65.702	162.643	218.286	494.723	385.816	915.575	2.231.577	5.727.330	2.901.381	

grado di istruzione del capo famiglia e provincia

DEL CAPO FAMIGLIA										PROVINCIE E REGIONI — CONDIZIONE DEL CAPO FAMIGLIA
ale	Privi di titolo di studio						TOTALE			
	Alfabeti		Analfabeti		Totale		Famiglie	Componenti		
	Famiglie	Componenti	Famiglie	Componenti	Famiglie	Componenti				
2.556.553	398.157	1.355.387	231.453	726.342	629.610	2.081.729	1.337.470	4.638.282	SICILIA	
2.099.206	215.354	894.762	87.823	393.879	303.177	1.288.641	842.848	3.387.847	FAMIGLIE CON CAPO FAM. IN CONDIZIONE PROFESS.	
357.808	111.961	455.887	53.890	233.125	165.851	689.012	256.899	1.046.820	AGRICOLTURA	
700.327	65.602	283.906	22.673	109.268	88.275	393.174	268.039	1.093.501	INDUSTRIE	
1.041.071	37.791	154.969	11.260	51.486	49.051	206.455	317.910	1.247.526	ALTRE ATTIVITA*	
457.347	182.803	460.625	143.630	332.463	326.433	793.088	494.622	1.250.435	FAMIGLIE CON CAPO FAM. IN CONDIZ.NON PROFESS.	
240.789	31.184	114.724	11.728	36.222	42.912	150.946	103.820	391.735	SASSARI	
202.153	14.843	67.783	3.362	15.262	18.205	83.045	66.508	285.198	FAMIGLIE CON CAPO FAM. IN CONDIZIONE PROFESS.	
31.365	7.167	31.410	1.968	8.263	9.135	39.673	16.427	71.038	AGRICOLTURA	
70.396	4.795	23.810	997	5.249	5.792	29.059	22.380	99.455	INDUSTRIE	
100.392	2.881	12.563	397	1.750	3.278	14.313	27.701	114.705	ALTRE ATTIVITA*	
38.636	16.341	46.941	8.366	20.960	24.707	67.901	37.312	106.537	FAMIGLIE CON CAPO FAM. IN CONDIZ.NON PROFESS.	
136.542	25.150	99.378	10.720	33.795	35.870	133.173	68.392	269.715	NUORO	
112.452	11.148	54.515	2.442	11.778	13.590	66.293	39.291	178.745	FAMIGLIE CON CAPO FAM. IN CONDIZIONE PROFESS.	
25.264	6.681	32.131	1.803	8.414	8.484	40.545	14.041	65.809	AGRICOLTURA	
36.631	3.021	15.841	517	2.824	3.538	18.665	11.657	55.296	INDUSTRIE	
50.557	1.446	6.543	122	540	1.568	7.083	13.593	57.640	ALTRE ATTIVITA*	
24.090	14.002	44.863	8.278	22.017	22.280	66.880	29.101	90.970	FAMIGLIE CON CAPO FAM. IN CONDIZ.NON PROFESS.	
468.348	55.348	222.139	30.674	103.827	86.022	325.966	200.268	794.314	CAGLIARI	
391.420	27.303	131.745	8.146	40.542	35.449	172.287	126.641	563.707	FAMIGLIE CON CAPO FAM. IN CONDIZIONE PROFESS.	
49.969	11.062	51.661	4.511	21.031	15.573	72.692	26.895	122.661	AGRICOLTURA	
143.295	10.903	56.157	2.692	14.949	13.595	71.106	46.483	214.401	INDUSTRIE	
198.156	5.338	23.927	943	4.562	6.281	28.489	53.263	226.645	ALTRE ATTIVITA*	
76.928	28.045	90.394	22.528	63.285	50.573	153.679	73.627	230.607	FAMIGLIE CON CAPO FAM. IN CONDIZ.NON PROFESS.	
845.679	111.682	436.241	53.122	173.844	164.804	610.085	372.480	1.455.764	SARDEGNA	
706.025	53.294	254.043	13.950	67.582	67.244	321.625	232.440	1.027.650	FAMIGLIE CON CAPO FAM. IN CONDIZIONE PROFESS.	
106.598	24.910	115.202	8.282	37.708	33.192	152.910	57.363	259.508	AGRICOLTURA	
250.322	18.719	95.808	4.206	23.022	22.925	118.830	80.520	369.152	INDUSTRIE	
349.105	9.665	43.033	1.462	6.852	11.127	49.885	94.557	398.990	ALTRE ATTIVITA*	
139.654	58.388	182.198	39.172	106.262	97.560	288.460	140.040	428.114	FAMIGLIE CON CAPO FAM. IN CONDIZ.NON PROFESS.	
38.853.642	3.447.382	11.378.316	1.032.431	3.257.413	4.479.813	14.635.729	15.981.177	53.489.371	ITALIA	
31.553.371	1.719.795	7.008.047	372.580	1.681.028	2.092.375	8.689.075	10.692.358	40.242.446	FAMIGLIE CON CAPO FAM. IN CONDIZIONE PROFESS.	
3.795.347	681.272	2.827.912	202.090	868.866	883.362	3.696.778	1.810.918	7.492.125	AGRICOLTURA	
14.315.254	718.148	2.967.950	125.994	613.293	844.142	3.581.243	4.761.408	17.896.497	INDUSTRIE	
13.442.770	320.375	1.212.185	44.496	198.869	364.871	1.411.054	4.120.032	14.853.824	ALTRE ATTIVITA*	
7.300.271	1.727.587	4.370.269	659.851	1.576.385	2.387.438	5.946.654	5.288.819	13.246.925	FAMIGLIE CON CAPO FAM. IN CONDIZ.NON PROFESS.	

Tav. 14 — Famiglie residenti con capo famiglia in condizione professionale o non professionale, per ampiezza della famiglia, numero dei componenti in condizione professionale e provincia

CONDIZIONE DEL CAPO FAMIGLIA — AMPIEZZA DELLA FAMIGLIA (componenti)	FAMIGLIE CON COMPONENTI IN CONDIZIONE PROFESSIONALE										TOTALE		
	0	1	2	3	4	5	6	7	8 e più		Famiglie	Componenti	
									Fa- miglie	Compo- nenti in condi- zione profes- sionale		Totale	di cui in condi- zione profes- sionale
TORINO													
C.F. IN CONDIZIONE PROFESSIONALE	-	333.771	165.921	30.408	7.186	1.448	278	57	30	263	539.099	1.752.832	795.151
1	-	45.693	-	-	-	-	-	-	-	-	45.693	45.693	45.693
2	-	68.591	44.062	-	-	-	-	-	-	-	112.653	225.306	156.715
3	-	101.130	61.453	7.173	-	-	-	-	-	-	169.756	509.268	245.555
4	-	82.144	37.915	10.606	1.613	-	-	-	-	-	132.278	529.112	196.244
5	-	26.142	14.767	6.682	2.271	311	-	-	-	-	50.173	250.865	86.361
6	-	6.895	4.907	3.299	1.486	397	41	-	-	-	17.025	102.150	34.781
7	-	2.067	1.681	1.390	905	288	59	10	-	-	6.400	44.800	15.083
8	-	721	641	680	439	200	55	13	-	-	2.753	22.024	7.252
9 E PIU'	-	388	495	578	472	252	123	34	26	231	2.368	23.614	7.467
C.F. ADDETTO ALL'AGRICOLTURA	-	8.586	7.765	3.633	1.364	371	83	17	15	128	21.834	74.650	43.071
1	-	2.478	-	-	-	-	-	-	-	-	2.478	2.478	2.478
2	-	2.717	2.054	-	-	-	-	-	-	-	4.771	9.542	6.825
3	-	1.440	2.581	1.131	-	-	-	-	-	-	5.152	15.456	9.995
4	-	1.100	1.640	1.238	436	-	-	-	-	-	4.414	17.656	9.838
5	-	555	881	683	434	115	-	-	-	-	2.668	13.340	6.677
6	-	195	389	320	255	117	23	-	-	-	1.299	7.794	3.676
7	-	68	128	143	119	57	26	4	-	-	545	3.815	1.698
8	-	22	55	69	56	37	14	5	3	24	261	2.088	891
9 E PIU'	-	11	37	49	64	45	20	8	12	104	246	2.481	993
C.F. ADDETTO ALLE INDUSTRIE	-	226.122	108.770	18.978	4.238	774	136	28	9	83	359.055	1.191.636	522.513
1	-	24.289	-	-	-	-	-	-	-	-	24.289	24.289	24.289
2	-	44.179	28.037	-	-	-	-	-	-	-	72.216	144.432	100.253
3	-	72.065	40.632	3.745	-	-	-	-	-	-	116.442	349.326	164.564
4	-	59.297	25.013	6.708	714	-	-	-	-	-	91.732	366.928	132.303
5	-	18.834	9.792	4.441	1.341	112	-	-	-	-	34.520	172.600	57.665
6	-	5.056	3.319	2.236	921	197	11	-	-	-	11.740	70.440	23.137
7	-	1.557	1.176	952	628	180	20	4	-	-	4.517	31.619	10.325
8	-	549	442	475	316	122	29	5	1	8	1.939	15.512	4.949
9 E PIU'	-	296	359	421	318	163	76	19	8	75	1.660	16.490	5.028
C.F. ADDETTO AD ALTRE ATTIVITA'	-	99.063	49.386	7.797	1.584	303	59	12	6	52	158.210	486.546	229.567
1	-	18.926	-	-	-	-	-	-	-	-	18.926	18.926	18.926
2	-	21.695	13.971	-	-	-	-	-	-	-	35.666	71.332	49.637
3	-	27.625	18.240	2.297	-	-	-	-	-	-	48.162	144.486	70.996
4	-	21.747	11.262	2.660	463	-	-	-	-	-	36.132	144.528	54.103
5	-	6.753	4.094	1.558	496	84	-	-	-	-	12.985	64.925	22.019
6	-	1.644	1.199	743	310	83	7	-	-	-	3.986	23.916	7.968
7	-	442	377	295	158	51	13	2	-	-	1.338	9.366	3.060
8	-	150	144	136	67	41	12	3	-	-	553	4.424	1.412
9 E PIU'	-	81	99	108	90	44	27	7	6	52	462	4.643	1.446
C.F. IN CONDIZIONE NON PROFESSIONALE	175.712	44.747	13.326	3.341	728	171	28	9	4	40	238.066	498.745	85.460
1	84.637	-	-	-	-	-	-	-	-	-	84.637	84.637	-
2	75.321	16.099	-	-	-	-	-	-	-	-	91.420	182.840	16.099
3	11.536	20.531	-	-	-	-	-	-	-	-	36.364	109.092	29.125
4	2.979	5.195	5.440	904	-	-	-	-	-	-	14.518	58.072	18.787
5	826	1.884	2.207	1.363	167	-	-	-	-	-	6.447	32.235	11.055
6	267	695	841	603	274	26	-	-	-	-	2.706	16.236	5.412
7	90	207	331	249	129	55	4	-	-	-	1.065	7.455	2.431
8	29	82	122	129	78	41	8	-	-	-	489	3.912	1.278
9 E PIU'	27	54	88	93	80	49	16	9	4	40	420	4.266	1.273
TOTALE	175.712	378.518	179.247	33.749	7.914	1.619	306	66	34	303	777.165	2.251.577	880.611
1	84.637	45.693	-	-	-	-	-	-	-	-	130.330	130.330	45.693
2	75.321	84.690	44.062	-	-	-	-	-	-	-	204.073	408.146	172.814
3	11.536	121.661	65.750	7.173	-	-	-	-	-	-	206.120	618.360	274.680
4	2.979	87.339	43.355	11.510	1.613	-	-	-	-	-	146.796	587.184	215.031
5	826	28.026	16.974	8.045	2.438	311	-	-	-	-	56.620	283.100	97.416
6	267	7.590	5.748	3.902	1.760	423	41	-	-	-	19.731	118.386	40.193
7	90	2.274	2.012	1.639	1.034	343	63	10	-	-	7.465	52.255	17.514
8	29	803	763	809	517	241	63	13	4	32	3.242	25.936	8.530
9 E PIU'	27	442	583	671	552	301	139	43	30	271	2.788	27.880	8.740

Segue Tav. 14 — Famiglie residenti con capo famiglia in condizione professionale o non professionale, per ampiezza della famiglia, numero dei componenti in condizione professionale e provincia

CONDIZIONE DEL CAPO FAMIGLIA — AMPIEZZA DELLA FAMIGLIA (componenti)	FAMIGLIE CON COMPONENTI IN CONDIZIONE PROFESSIONALE										TOTALE		
	0	1	2	3	4	5	6	7	8 e più		Famiglie	Componenti	
									Fa- miglie	Compo- nenti in condi- zione pro- fessionale		Totale	di cui in condi- zione pro- fessionale
VERCELLI													
C.F. IN CONDIZIONE PROFESSIONALE	-	39.970	36.523	7.953	1.884	314	74	14	6	48	86.738	280.567	146.571
1	-	6.173	-	-	-	-	-	-	-	-	6.173	6.173	6.173
2	-	9.690	8.527	-	-	-	-	-	-	-	18.217	36.434	26.744
3	-	11.066	14.879	2.840	-	-	-	-	-	-	28.785	86.355	49.344
4	-	9.196	9.301	3.016	785	-	-	-	-	-	22.298	89.192	39.986
5	-	2.801	2.751	1.296	577	98	-	-	-	-	7.523	37.615	14.989
6	-	740	762	507	276	86	14	-	-	-	2.385	14.310	5.403
7	-	205	204	189	128	58	14	4	-	-	802	5.614	2.094
8	-	64	62	59	66	40	20	2	-	-	313	2.504	963
9 E PIU*	-	35	37	46	52	32	26	8	6	48	242	2.370	875
C.F. ADDETTO ALL'AGRICOLTURA	-	3.683	4.050	1.634	589	107	28	11	6	48	10.108	32.594	19.869
1	-	948	-	-	-	-	-	-	-	-	948	948	948
2	-	1.373	1.169	-	-	-	-	-	-	-	2.542	5.084	3.711
3	-	657	1.398	699	-	-	-	-	-	-	2.754	8.262	5.550
4	-	435	976	537	247	-	-	-	-	-	2.195	8.780	4.986
5	-	190	354	228	183	39	-	-	-	-	994	4.970	2.509
6	-	56	111	106	85	32	5	-	-	-	395	2.370	1.126
7	-	14	31	46	47	19	6	3	-	-	166	1.162	554
8	-	6	7	10	15	13	10	2	-	-	63	504	249
9 E PIU*	-	4	4	8	12	4	7	6	6	48	51	514	236
C.F. ADDETTO ALLE INDUSTRIE	-	22.912	22.346	4.637	968	151	36	2	-	-	51.052	168.385	86.372
1	-	2.905	-	-	-	-	-	-	-	-	2.905	2.905	2.905
2	-	5.193	4.856	-	-	-	-	-	-	-	10.049	20.098	14.905
3	-	6.655	9.417	1.525	-	-	-	-	-	-	17.597	52.791	30.064
4	-	5.699	5.771	1.821	397	-	-	-	-	-	13.688	54.752	24.292
5	-	1.753	1.632	800	299	42	-	-	-	-	4.526	22.630	8.823
6	-	486	454	305	141	35	4	-	-	-	1.425	8.550	3.072
7	-	149	141	119	58	30	8	-	-	-	505	3.535	1.218
8	-	45	47	36	41	24	8	-	-	-	201	1.608	579
9 E PIU*	-	27	28	31	32	20	16	2	-	-	156	1.516	514
C.F. ADDETTO AD ALTRE ATTIVITA*	-	13.375	10.127	1.682	327	56	10	1	-	-	25.578	79.588	40.330
1	-	2.320	-	-	-	-	-	-	-	-	2.320	2.320	2.320
2	-	3.124	2.502	-	-	-	-	-	-	-	5.626	11.252	8.128
3	-	3.754	4.064	616	-	-	-	-	-	-	8.434	25.302	13.730
4	-	3.062	2.554	658	141	-	-	-	-	-	6.415	25.660	10.708
5	-	858	765	268	95	17	-	-	-	-	2.003	10.015	3.657
6	-	198	197	96	50	19	5	-	-	-	565	3.390	1.205
7	-	42	32	24	23	9	-	1	-	-	131	917	322
8	-	13	8	13	10	3	2	-	-	-	49	392	135
9 E PIU*	-	4	5	7	8	8	3	-	-	-	35	340	125
C.F. IN CONDIZIONE NON PROFESSIONALE	44.677	10.520	3.426	703	152	46	5	1	2	17	59.532	118.399	20.373
1	22.593	-	-	-	-	-	-	-	-	-	22.593	22.593	-
2	19.308	4.024	-	-	-	-	-	-	-	-	23.332	46.664	4.024
3	2.234	5.018	1.280	-	-	-	-	-	-	-	8.532	25.596	7.578
4	394	1.018	1.412	282	-	-	-	-	-	-	3.106	12.424	4.688
5	107	318	483	255	48	-	-	-	-	-	1.211	6.055	2.241
6	23	101	170	109	51	17	-	-	-	-	471	2.826	1.057
7	7	30	51	38	30	14	1	-	-	-	171	1.197	442
8	6	8	15	10	11	6	1	-	-	-	57	456	148
9 E PIU*	5	3	15	9	12	9	3	1	2	17	59	588	195
TOTALE	44.677	50.490	39.949	8.656	2.036	360	79	15	8	65	146.270	398.966	166.944
1	22.593	6.173	-	-	-	-	-	-	-	-	28.766	28.766	6.173
2	19.308	13.714	8.527	-	-	-	-	-	-	-	41.549	83.098	30.768
3	2.234	16.084	16.159	2.840	-	-	-	-	-	-	37.317	111.951	56.922
4	394	10.214	10.713	3.298	785	-	-	-	-	-	25.404	101.616	44.674
5	107	3.119	3.234	1.551	625	98	-	-	-	-	8.734	43.670	17.230
6	23	841	932	616	327	103	14	-	-	-	2.856	17.136	6.460
7	7	235	255	227	158	72	15	4	-	-	973	6.811	2.536
8	6	72	77	69	77	46	21	2	-	-	370	2.960	1.111
9 E PIU*	5	38	52	55	64	41	29	9	8	65	301	2.958	1.070

Segue Tav. 14 — Famiglie residenti con capo famiglia in condizione professionale o non professionale, per ampiezza della famiglia, numero dei componenti in condizione professionale e provincia

CONDIZIONE DEL CAPO FAMIGLIA — AMPIEZZA DELLA FAMIGLIA (componenti)	FAMIGLIE CON COMPONENTI IN CONDIZIONE PROFESSIONALE										TOTALE		
	0	1	2	3	4	5	6	7	8 e più		Famiglie	Componenti	
									Famiglie	Componenti in condizione professionale		Totale	di cui in condizione professionale
NOVARA													
C.F. IN CONDIZIONE PROFESSIONALE	-	57.334	37.306	8.105	1.951	353	79	12	6	69	105.146	353.361	166.457
1	-	7.314	-	-	-	-	-	-	-	-	7.314	7.314	7.314
2	-	11.624	7.955	-	-	-	-	-	-	-	19.579	39.158	27.534
3	-	15.976	14.576	2.163	-	-	-	-	-	-	32.715	98.145	51.617
4	-	15.129	9.744	3.149	609	-	-	-	-	-	28.631	114.524	46.500
5	-	5.239	3.485	1.632	671	86	-	-	-	-	11.113	55.565	20.219
6	-	1.402	1.072	652	358	108	10	-	-	-	3.602	21.612	7.534
7	-	417	303	294	175	78	24	1	-	-	1.292	9.044	3.146
8	-	150	97	109	74	29	12	1	1	8	473	3.784	1.199
9 E PIU'	-	83	74	106	64	52	33	10	5	61	427	4.215	1.394
C.F. ADDETTO ALL'AGRICOLTURA	-	3.073	2.900	1.299	427	87	31	5	4	33	7.826	26.683	15.167
1	-	676	-	-	-	-	-	-	-	-	676	676	676
2	-	978	702	-	-	-	-	-	-	-	1.680	3.360	2.382
3	-	596	1.027	435	-	-	-	-	-	-	2.058	6.174	3.955
4	-	489	678	477	142	-	-	-	-	-	1.786	7.144	3.844
5	-	215	323	225	161	30	-	-	-	-	954	4.770	2.330
6	-	73	108	101	73	28	7	-	-	-	390	2.340	1.066
7	-	29	42	35	40	15	9	-	-	-	170	1.190	507
8	-	11	12	15	5	6	5	1	1	8	56	448	175
9 E PIU'	-	6	8	11	6	8	10	4	3	25	56	581	232
C.F. ADDETTO ALLE INDUSTRIE	-	34.184	22.589	4.913	1.113	202	43	7	2	36	63.053	217.267	99.906
1	-	3.444	-	-	-	-	-	-	-	-	3.444	3.444	3.444
2	-	6.444	4.531	-	-	-	-	-	-	-	10.975	21.950	15.506
3	-	9.843	9.049	1.102	-	-	-	-	-	-	19.994	59.982	31.247
4	-	9.577	5.906	1.971	321	-	-	-	-	-	17.775	71.100	28.586
5	-	3.460	2.147	1.077	372	38	-	-	-	-	7.094	35.470	12.663
6	-	946	655	423	214	52	3	-	-	-	2.293	13.758	4.659
7	-	299	186	188	96	55	14	1	-	-	839	5.873	1.985
8	-	111	57	75	55	17	6	-	-	-	321	2.568	791
9 E PIU'	-	60	58	77	55	40	20	6	2	36	318	3.122	1.025
C.F. ADDETTO AD ALTRE ATTIVITA'	-	20.077	11.817	1.893	411	64	5	-	-	-	34.267	109.411	51.384
1	-	3.194	-	-	-	-	-	-	-	-	3.194	3.194	3.194
2	-	4.202	2.722	-	-	-	-	-	-	-	6.924	13.848	9.646
3	-	5.537	4.500	626	-	-	-	-	-	-	10.663	31.989	16.415
4	-	5.063	3.160	701	146	-	-	-	-	-	9.070	36.280	14.070
5	-	1.564	1.015	330	138	18	-	-	-	-	3.065	15.325	5.226
6	-	383	309	128	71	28	-	-	-	-	919	5.514	1.809
7	-	89	75	71	39	8	1	-	-	-	283	1.981	654
8	-	28	28	19	14	6	1	-	-	-	96	768	233
9 E PIU'	-	17	8	18	3	4	3	-	-	-	53	512	137
C.F. IN CONDIZIONE NON PROFESSIONALE	48.439	12.348	4.077	1.016	249	55	13	2	1	8	66.200	135.795	24.921
1	24.716	-	-	-	-	-	-	-	-	-	24.716	24.716	-
2	20.370	4.736	-	-	-	-	-	-	-	-	25.106	50.212	4.736
3	2.571	5.615	1.384	-	-	-	-	-	-	-	9.570	28.710	8.383
4	519	1.310	1.719	329	-	-	-	-	-	-	3.877	15.508	5.735
5	194	450	621	436	67	-	-	-	-	-	1.768	8.840	3.268
6	43	173	243	142	99	15	-	-	-	-	715	4.290	1.556
7	16	38	77	54	49	14	2	-	-	-	250	1.750	632
8	7	18	13	30	22	10	4	-	-	-	104	832	296
9 E PIU'	3	8	20	25	12	16	7	2	1	8	94	937	315
TOTALE	48.439	69.682	41.383	9.121	2.200	408	92	14	7	77	171.346	489.156	191.378
1	24.716	7.314	-	-	-	-	-	-	-	-	32.030	32.030	7.314
2	20.370	16.360	7.955	-	-	-	-	-	-	-	44.685	89.370	32.270
3	2.571	21.591	15.960	2.163	-	-	-	-	-	-	42.285	126.855	60.000
4	519	16.439	11.463	3.478	609	-	-	-	-	-	32.508	130.032	52.235
5	194	5.689	4.106	2.068	738	86	-	-	-	-	12.881	64.405	23.487
6	43	1.575	1.315	794	457	123	10	-	-	-	4.317	25.902	9.090
7	16	455	380	348	224	92	26	1	-	-	1.542	10.794	3.778
8	7	168	110	139	96	39	16	1	1	8	577	4.616	1.495
9 E PIU'	3	91	94	131	76	68	40	12	6	69	521	5.152	1.709

Segue Tav. 14 — Famiglie residenti con capo famiglia in condizione professionale o non professionale, per ampiezza della famiglia, numero dei componenti in condizione professionale e provincia

CONDIZIONE DEL CAPO FAMIGLIA — AMPIEZZA DELLA FAMIGLIA (componenti)	FAMIGLIE CON COMPONENTI IN CONDIZIONE PROFESSIONALE										TOTALE		
	0	1	2	3	4	5	6	7	8 e più		Famiglie	Componenti	
									Fa- miglie	Compo- nenti in condi- zione pro- fessionale		Totale	di cui in condi- zione pro- fessionale
CUNEO													
C.F. IN CONDIZIONE PROFESSIONALE	-	64.432	34.099	10.381	3.105	705	153	45	13	108	112.933	388.170	181.059
1	-	9.959	-	-	-	-	-	-	-	-	9.959	9.959	9.959
2	-	14.299	7.427	-	-	-	-	-	-	-	21.726	43.452	29.153
3	-	16.870	11.328	2.040	-	-	-	-	-	-	30.238	90.714	45.646
4	-	15.023	8.452	3.665	694	-	-	-	-	-	27.834	111.336	45.698
5	-	5.807	4.203	2.512	1.056	159	-	-	-	-	13.737	68.685	26.768
6	-	1.734	1.686	1.190	641	196	35	-	-	-	5.482	32.892	12.430
7	-	468	605	533	347	141	41	8	-	-	2.143	15.001	5.672
8	-	179	240	248	174	93	22	7	5	40	968	7.744	2.785
9 E PIU'	-	93	158	193	193	116	55	30	8	68	846	8.387	2.948
C.F. ADDETTO ALL'AGRICOLTURA	-	15.674	11.841	5.761	2.041	514	117	33	12	98	35.993	132.070	68.404
1	-	3.703	-	-	-	-	-	-	-	-	3.703	3.703	3.703
2	-	4.704	2.059	-	-	-	-	-	-	-	6.763	13.526	8.822
3	-	2.598	3.887	1.039	-	-	-	-	-	-	7.524	22.572	13.489
4	-	2.463	2.698	1.955	420	-	-	-	-	-	7.536	30.144	15.404
5	-	1.359	1.741	1.429	697	117	-	-	-	-	5.343	26.715	12.501
6	-	545	859	707	429	142	26	-	-	-	2.708	16.248	6.966
7	-	195	350	345	228	99	29	5	-	-	1.251	8.757	3.546
8	-	71	154	161	129	69	16	5	5	40	610	4.880	1.894
9 E PIU'	-	36	93	125	138	87	46	23	7	58	555	5.525	2.079
C.F. ADDETTO ALLE INDUSTRIE	-	29.710	11.943	2.536	614	107	17	5	-	-	44.932	152.860	64.332
1	-	2.943	-	-	-	-	-	-	-	-	2.943	2.943	2.943
2	-	5.700	2.902	-	-	-	-	-	-	-	8.602	17.204	11.504
3	-	9.087	3.975	395	-	-	-	-	-	-	13.457	40.371	18.222
4	-	7.954	2.930	972	120	-	-	-	-	-	11.976	47.904	17.210
5	-	2.893	1.384	628	226	13	-	-	-	-	5.444	25.720	8.514
6	-	822	480	305	121	31	1	-	-	-	1.760	10.560	3.342
7	-	193	167	122	75	26	7	1	-	-	591	4.137	1.372
8	-	78	57	67	33	17	5	-	-	-	257	2.056	640
9 E PIU'	-	40	48	47	39	20	4	4	-	-	202	1.965	585
C.F. ADDETTO AD ALTRE ATTIVITA'	-	19.048	10.315	2.084	450	84	19	7	1	10	32.008	103.240	48.323
1	-	3.313	-	-	-	-	-	-	-	-	3.313	3.313	3.313
2	-	3.895	2.466	-	-	-	-	-	-	-	6.361	12.722	8.827
3	-	5.185	3.466	606	-	-	-	-	-	-	9.257	27.771	13.935
4	-	4.606	2.824	738	154	-	-	-	-	-	8.322	33.288	13.084
5	-	1.555	1.078	455	133	29	-	-	-	-	3.250	16.250	5.753
6	-	367	347	178	91	23	8	-	-	-	1.014	6.084	2.122
7	-	80	88	66	44	16	5	2	-	-	301	2.107	754
8	-	30	29	20	12	7	1	2	-	-	101	808	251
9 E PIU'	-	17	17	21	16	9	5	3	1	10	89	897	284
C.F. IN CONDIZIONE NON PROFESSIONALE	40.981	13.166	5.213	1.566	344	92	24	7	1	8	61.394	141.941	30.327
1	21.429	-	-	-	-	-	-	-	-	-	21.429	21.429	-
2	16.039	4.405	-	-	-	-	-	-	-	-	20.444	40.888	4.405
3	2.569	5.309	1.432	-	-	-	-	-	-	-	9.310	27.930	8.173
4	654	1.711	1.917	440	-	-	-	-	-	-	4.722	18.888	6.865
5	199	978	938	560	65	-	-	-	-	-	2.740	13.700	4.794
6	56	485	495	265	105	20	-	-	-	-	1.426	8.556	2.790
7	23	191	245	137	63	26	2	-	-	-	687	4.809	1.486
8	6	56	99	72	45	22	5	-	-	-	305	2.440	790
9 E PIU'	6	31	87	92	66	24	17	7	1	8	331	3.301	1.024
TOTALE	40.981	77.598	39.312	11.947	3.449	797	177	52	14	116	174.327	530.111	211.386
1	21.429	9.959	-	-	-	-	-	-	-	-	31.388	31.388	9.959
2	16.039	18.704	7.427	-	-	-	-	-	-	-	42.170	84.340	33.558
3	2.569	22.179	12.760	2.040	-	-	-	-	-	-	39.548	118.644	53.819
4	654	16.734	10.369	4.105	694	-	-	-	-	-	32.556	130.224	52.563
5	199	6.785	5.141	3.072	1.121	159	-	-	-	-	16.477	82.385	31.562
6	56	2.219	2.181	1.455	746	216	35	-	-	-	6.908	41.448	15.220
7	23	659	850	670	410	167	43	8	-	-	2.830	19.810	7.158
8	6	235	339	320	219	115	27	7	5	40	1.273	10.184	3.575
9 E PIU'	6	124	245	285	259	140	72	37	9	76	1.177	11.688	3.972

Segue Tav. 14 — Famiglie residenti con capo famiglia in condizione professionale o non professionale, per ampiezza della famiglia, numero dei componenti in condizione professionale e provincia

CONDIZIONE DEL CAPO FAMIGLIA — AMPIEZZA DELLA FAMIGLIA (componenti)	FAMIGLIE CON COMPONENTI IN CONDIZIONE PROFESSIONALE									TOTALE			
	0	1	2	3	4	5	6	7	8 e più		Famiglie	Componenti	
									Fa- miglie	Compo- nenti in condi- zione pro- fessionale		Totale	di cui in condi- zione pro- fessionale
ASTI													
C.F. IN CONDIZIONE PROFESSIONALE	-	26.144	15.739	4.539	1.144	248	41	11	-	-	47.866	159.892	77.378
1	-	3.731	-	-	-	-	-	-	-	-	3.731	3.731	3.731
2	-	6.967	3.795	-	-	-	-	-	-	-	10.762	21.524	14.557
3	-	6.768	5.485	1.230	-	-	-	-	-	-	13.483	40.449	21.428
4	-	5.531	3.668	1.548	305	-	-	-	-	-	11.052	44.208	18.731
5	-	2.156	1.781	966	381	66	-	-	-	-	5.350	26.750	10.470
6	-	661	662	493	245	73	7	-	-	-	2.141	12.846	4.851
7	-	227	226	176	118	53	14	2	-	-	816	5.712	2.042
8	-	61	74	74	52	25	7	-	-	-	293	2.344	806
9 E PIU*	-	42	48	52	43	31	13	9	-	-	238	2.328	762
C.F. ADDETTO ALL'AGRICOLTURA	-	7.458	5.921	2.561	723	172	28	9	-	-	16.872	55.661	30.966
1	-	1.566	-	-	-	-	-	-	-	-	1.566	1.566	1.566
2	-	3.071	1.502	-	-	-	-	-	-	-	4.573	9.146	6.075
3	-	1.217	1.995	776	-	-	-	-	-	-	3.988	11.964	7.535
4	-	899	1.231	870	210	-	-	-	-	-	3.210	12.840	6.811
5	-	481	758	497	258	50	-	-	-	-	2.044	10.220	4.770
6	-	149	294	265	133	57	7	-	-	-	905	5.430	2.391
7	-	57	93	97	67	34	10	2	-	-	360	2.520	1.046
8	-	15	31	30	31	17	4	-	-	-	128	1.024	400
9 E PIU*	-	3	17	26	24	14	7	7	-	-	98	951	372
C.F. ADDETTO ALLE INDUSTRIE	-	11.155	5.554	1.223	263	53	7	2	-	-	18.257	63.793	27.305
1	-	982	-	-	-	-	-	-	-	-	982	982	982
2	-	2.177	1.242	-	-	-	-	-	-	-	3.419	6.838	4.661
3	-	3.371	1.932	230	-	-	-	-	-	-	5.533	16.599	7.925
4	-	2.908	1.366	414	45	-	-	-	-	-	4.733	18.932	7.062
5	-	1.154	609	303	71	9	-	-	-	-	2.146	10.730	3.610
6	-	351	252	155	81	11	-	-	-	-	850	5.100	1.699
7	-	141	93	61	32	13	2	-	-	-	342	2.394	715
8	-	38	36	37	17	7	2	-	-	-	137	1.096	336
9 E PIU*	-	33	24	23	17	13	3	2	-	-	115	1.122	315
C.F. ADDETTO AD ALTRE ATTIVITA*	-	7.531	4.264	755	158	23	6	-	-	-	12.737	40.438	19.107
1	-	1.183	-	-	-	-	-	-	-	-	1.183	1.183	1.183
2	-	1.719	1.051	-	-	-	-	-	-	-	2.770	5.540	3.821
3	-	2.180	1.558	224	-	-	-	-	-	-	3.962	11.866	5.968
4	-	1.724	1.071	264	50	-	-	-	-	-	3.109	12.436	4.858
5	-	521	414	166	52	7	-	-	-	-	1.160	5.800	2.090
6	-	161	116	73	31	5	-	-	-	-	386	2.316	761
7	-	29	40	18	19	6	2	-	-	-	114	798	281
8	-	8	7	7	4	1	1	-	-	-	28	224	70
9 E PIU*	-	6	7	3	2	4	3	-	-	-	25	255	75
C.F. IN CONDIZIONE NON PROFESSIONALE	19.804	4.411	1.594	412	84	24	2	-	-	-	26.331	55.442	9.303
1	10.039	-	-	-	-	-	-	-	-	-	10.039	10.039	-
2	8.346	1.425	-	-	-	-	-	-	-	-	9.771	19.542	1.425
3	1.061	1.836	390	-	-	-	-	-	-	-	3.287	9.861	2.616
4	237	550	589	104	-	-	-	-	-	-	1.480	5.920	2.040
5	84	363	361	142	17	-	-	-	-	-	967	4.835	1.579
6	23	186	169	87	28	5	-	-	-	-	498	2.988	922
7	7	39	59	47	17	6	-	-	-	-	175	1.225	396
8	4	7	14	16	10	3	-	-	-	-	54	432	138
9 E PIU*	3	5	12	16	12	10	2	-	-	-	60	600	187
TOTALE	19.804	30.555	17.333	4.951	1.228	272	43	11	-	-	74.197	215.334	86.681
1	10.039	3.731	-	-	-	-	-	-	-	-	13.770	13.770	3.731
2	8.346	8.392	3.795	-	-	-	-	-	-	-	20.533	41.066	15.982
3	1.061	8.604	5.875	1.230	-	-	-	-	-	-	16.770	50.310	24.044
4	237	6.081	4.257	1.652	305	-	-	-	-	-	12.532	50.128	20.771
5	84	2.519	2.142	1.108	398	66	-	-	-	-	6.317	31.585	12.049
6	23	847	831	580	273	78	7	-	-	-	2.639	15.834	5.773
7	7	266	285	223	135	59	14	2	-	-	991	6.937	2.438
8	4	68	88	90	62	28	7	-	-	-	347	2.776	944
9 E PIU*	3	47	60	68	55	41	15	9	-	-	298	2.928	949

Segue Tav. 14 — Famiglie residenti con capo famiglia in condizione professionale o non professionale, per ampiezza della famiglia, numero dei componenti in condizione professionale e provincia

CONDIZIONE DEL CAPO FAMIGLIA — AMPIEZZA DELLA FAMIGLIA (componenti)	FAMIGLIE CON COMPONENTI IN CONDIZIONE PROFESSIONALE										TOTALE		
	0	1	2	3	4	5	6	7	8 e più		Famiglie	Componenti	
									Famiglie	Componenti in condizione professionale		Totale	di cui in condizione professionale
ALESSANDRIA													
C.F. IN CONDIZIONE PROFESSIONALE	-	62.263	32.259	7.655	1.937	365	66	14	6	54	104.565	337.838	159.867
1	-	7.822	-	-	-	-	-	-	-	-	7.822	7.822	7.822
2	-	15.004	7.867	-	-	-	-	-	-	-	22.871	45.742	30.738
3	-	19.455	12.331	2.239	-	-	-	-	-	-	34.025	102.075	50.834
4	-	14.214	7.652	2.848	626	-	-	-	-	-	25.340	101.360	40.566
5	-	4.273	3.054	1.496	630	99	-	-	-	-	9.552	47.760	17.884
6	-	1.076	948	671	362	102	15	-	-	-	3.174	19.044	7.033
7	-	273	258	218	155	75	15	2	-	-	996	6.972	2.542
8	-	80	89	108	84	39	15	1	-	-	416	3.328	1.210
9 E PIU*	-	66	60	75	80	50	21	11	6	54	369	3.735	1.238
C.F. ADDETTO ALL'AGRICOLTURA	-	9.718	8.288	3.335	1.036	212	36	6	3	24	22.634	72.874	41.785
1	-	2.241	-	-	-	-	-	-	-	-	2.241	2.241	2.241
2	-	3.600	2.280	-	-	-	-	-	-	-	5.880	11.760	8.160
3	-	1.781	2.930	1.204	-	-	-	-	-	-	5.915	17.745	11.253
4	-	1.249	1.728	1.122	383	-	-	-	-	-	4.482	17.928	9.603
5	-	571	913	600	340	71	-	-	-	-	2.495	12.475	5.912
6	-	198	329	272	186	67	13	-	-	-	1.065	6.390	2.829
7	-	53	72	80	67	34	9	2	-	-	317	2.219	943
8	-	13	21	34	37	20	7	1	-	-	133	1.064	454
9 E PIU*	-	12	15	23	23	20	7	3	3	24	106	1.052	390
C.F. ADDETTO ALLE INDUSTRIE	-	29.850	13.321	2.617	590	97	20	6	1	10	46.502	154.162	67.360
1	-	2.475	-	-	-	-	-	-	-	-	2.475	2.475	2.475
2	-	6.461	3.029	-	-	-	-	-	-	-	9.490	18.980	12.519
3	-	10.185	5.203	510	-	-	-	-	-	-	15.898	47.694	22.121
4	-	7.619	3.266	1.066	120	-	-	-	-	-	12.071	48.284	17.829
5	-	2.323	1.236	585	199	15	-	-	-	-	4.358	21.790	7.421
6	-	549	372	268	128	22	1	-	-	-	1.340	8.040	2.725
7	-	151	135	101	67	23	5	-	-	-	482	3.374	1.137
8	-	49	48	53	32	14	5	-	-	-	201	1.608	532
9 E PIU*	-	38	32	34	44	23	9	6	1	10	187	1.917	601
C.F. ADDETTO AD ALTRE ATTIVITA*	-	22.695	10.650	1.703	311	56	10	2	2	20	35.429	110.802	50.722
1	-	3.106	-	-	-	-	-	-	-	-	3.106	3.106	3.106
2	-	4.943	2.558	-	-	-	-	-	-	-	7.501	15.002	10.059
3	-	7.489	4.198	525	-	-	-	-	-	-	12.212	36.636	17.460
4	-	5.346	2.658	660	123	-	-	-	-	-	8.787	35.148	13.134
5	-	1.379	905	311	91	13	-	-	-	-	2.699	13.495	4.551
6	-	329	247	131	48	13	1	-	-	-	769	4.614	1.479
7	-	69	51	37	21	18	1	-	-	-	197	1.379	462
8	-	18	20	21	15	5	3	-	-	-	82	656	224
9 E PIU*	-	16	13	18	13	7	5	2	2	20	76	766	247
C.F. IN CONDIZIONE NON PROFESSIONALE	49.394	11.837	3.669	796	162	43	7	2	1	10	65.911	137.673	22.492
1	23.534	-	-	-	-	-	-	-	-	-	23.534	23.534	-
2	21.537	3.883	-	-	-	-	-	-	-	-	25.420	50.840	3.883
3	3.340	5.457	1.100	-	-	-	-	-	-	-	9.897	29.691	7.657
4	707	1.445	1.496	238	-	-	-	-	-	-	3.886	15.544	5.151
5	192	711	679	298	42	-	-	-	-	-	1.922	9.610	3.131
6	52	260	254	150	52	5	-	-	-	-	773	4.638	1.451
7	19	56	86	55	36	19	-	-	-	-	271	1.897	632
8	9	14	26	38	8	8	5	-	-	-	108	864	282
9 E PIU*	4	11	28	17	24	11	2	2	1	10	100	1.055	305
TOTALE	49.394	74.100	35.928	8.451	2.099	408	73	16	7	64	170.476	475.511	182.359
1	23.534	7.822	-	-	-	-	-	-	-	-	31.356	31.356	7.822
2	21.537	18.887	7.867	-	-	-	-	-	-	-	48.291	96.582	34.621
3	3.340	24.912	13.431	2.239	-	-	-	-	-	-	43.922	131.766	58.491
4	707	15.659	9.148	3.086	626	-	-	-	-	-	29.226	116.904	45.717
5	192	4.984	3.733	1.794	672	99	-	-	-	-	11.474	57.370	21.015
6	52	1.336	1.202	821	414	107	15	-	-	-	3.947	23.682	8.484
7	19	329	344	273	191	94	15	2	-	-	1.267	8.869	3.174
8	9	94	115	146	92	47	20	1	-	-	524	4.192	1.492
9 E PIU*	4	77	88	92	104	61	23	13	7	64	469	4.790	1.543

Segue Tav. 14 — Famiglie residenti con capo famiglia in condizione professionale o non professionale, per ampiezza della famiglia, numero dei componenti in condizione professionale e provincia

CONDIZIONE DEL CAPO FAMIGLIA — AMPIEZZA DELLA FAMIGLIA (componenti)	FAMIGLIE CON COMPONENTI IN CONDIZIONE PROFESSIONALE									TOTALE			
	0	1	2	3	4	5	6	7	8 e più		Famiglie	Componenti	
									Fa- miglie	Compo- nenti in condi- zione pro- fessionale		Totale	di cui in condi- zione pro- fessionale
AOSTA (Valle di)													
C.F. IN CONDIZIONE PROFESSIONALE	-	15.718	6.776	1.270	322	61	18	-	-	-	24.165	77.301	34.781
1	-	2.821	-	-	-	-	-	-	-	-	2.821	2.821	2.821
2	-	3.172	1.608	-	-	-	-	-	-	-	4.780	9.560	6.388
3	-	4.144	2.382	351	-	-	-	-	-	-	6.877	20.631	9.961
4	-	3.759	1.776	442	98	-	-	-	-	-	6.075	24.300	9.029
5	-	1.331	688	271	92	26	-	-	-	-	2.408	12.040	4.018
6	-	344	209	125	74	17	3	-	-	-	772	4.632	1.536
7	-	88	74	51	28	11	6	-	-	-	258	1.806	592
8	-	40	27	17	13	5	4	-	-	-	106	848	246
9 E PIU'	-	19	12	13	17	2	5	-	-	-	68	663	190
C.F. ADDETTO ALL'AGRICOLTURA	-	1.612	889	362	120	27	10	-	-	-	3.020	9.087	5.151
1	-	579	-	-	-	-	-	-	-	-	579	579	579
2	-	423	271	-	-	-	-	-	-	-	694	1.388	965
3	-	253	305	138	-	-	-	-	-	-	696	2.088	1.277
4	-	212	187	113	46	-	-	-	-	-	558	2.232	1.109
5	-	94	78	65	38	13	-	-	-	-	288	1.440	662
6	-	29	34	26	26	7	2	-	-	-	124	744	326
7	-	15	11	12	6	5	3	-	-	-	52	364	140
8	-	5	1	3	2	2	3	-	-	-	16	128	52
9 E PIU'	-	2	2	5	2	-	2	-	-	-	13	124	41
C.F. ADDETTO ALLE INDUSTRIE	-	8.620	3.291	537	122	17	3	-	-	-	12.590	42.226	17.404
1	-	993	-	-	-	-	-	-	-	-	993	993	993
2	-	1.606	633	-	-	-	-	-	-	-	2.239	4.478	2.872
3	-	2.497	1.214	94	-	-	-	-	-	-	3.805	11.415	5.207
4	-	2.404	911	292	29	-	-	-	-	-	3.546	14.184	4.948
5	-	825	354	132	26	3	-	-	-	-	1.340	6.700	2.048
6	-	207	112	66	23	6	-	-	-	-	414	2.484	751
7	-	45	39	24	19	6	2	-	-	-	135	945	313
8	-	28	20	12	11	1	1	-	-	-	73	584	159
9 E PIU'	-	15	8	7	14	1	-	-	-	-	45	443	113
C.F. ADDETTO AD ALTRE ATTIVITA'	-	5.486	2.596	371	80	17	5	-	-	-	8.555	25.988	12.226
1	-	1.249	-	-	-	-	-	-	-	-	1.249	1.249	1.249
2	-	1.143	704	-	-	-	-	-	-	-	1.847	3.694	2.551
3	-	1.394	863	119	-	-	-	-	-	-	2.376	7.128	3.477
4	-	1.143	678	127	23	-	-	-	-	-	1.971	7.884	2.972
5	-	412	256	74	28	10	-	-	-	-	780	3.900	1.308
6	-	108	63	33	25	4	1	-	-	-	234	1.404	459
7	-	28	24	15	3	-	1	-	-	-	71	497	139
8	-	7	6	2	-	2	-	-	-	-	17	136	35
9 E PIU'	-	2	2	1	1	1	3	-	-	-	10	96	36
C.F. IN CONDIZIONE NON PROFESSIONALE	9.535	2.968	950	226	63	6	4	1	-	-	13.753	30.534	5.859
1	4.645	-	-	-	-	-	-	-	-	-	4.645	4.645	-
2	3.720	1.004	-	-	-	-	-	-	-	-	4.724	9.448	1.004
3	788	1.311	333	-	-	-	-	-	-	-	2.432	7.296	1.977
4	263	438	378	71	-	-	-	-	-	-	1.150	4.600	1.407
5	78	154	161	91	13	-	-	-	-	-	497	2.485	801
6	29	41	46	39	23	2	-	-	-	-	180	1.080	352
7	8	11	22	15	11	2	1	-	-	-	70	490	160
8	2	5	6	5	7	1	1	-	-	-	27	216	71
9 E PIU'	2	4	4	5	9	1	2	1	-	-	28	274	87
TOTALE	9.535	18.686	7.726	1.496	385	67	22	1	-	-	37.918	107.835	40.640
1	4.645	2.821	-	-	-	-	-	-	-	-	7.466	7.466	2.821
2	3.720	4.176	1.608	-	-	-	-	-	-	-	9.504	19.008	7.392
3	788	5.455	2.715	351	-	-	-	-	-	-	9.309	27.927	11.938
4	263	4.197	2.154	513	98	-	-	-	-	-	7.225	28.900	10.436
5	78	1.485	849	362	105	26	-	-	-	-	2.905	14.525	4.819
6	29	385	255	164	97	19	3	-	-	-	952	5.712	1.888
7	8	99	96	66	39	13	7	-	-	-	328	2.296	752
8	2	45	33	22	20	6	5	-	-	-	133	1.064	317
9 E PIU'	2	23	16	18	26	3	7	1	-	-	96	937	277

Segue Tav. 14 — Famiglie residenti con capo famiglia in condizione professionale o non professionale, per ampiezza della famiglia, numero dei componenti in condizione professionale e provincia

CONDIZIONE DEL CAPO FAMIGLIA — AMPIEZZA DELLA FAMIGLIA (componenti)	FAMIGLIE CON COMPONENTI IN CONDIZIONE PROFESSIONALE										TOTALE		
	0	1	2	3	4	5	6	7	8 e più		Famiglie	Componenti	
									Fa- miglie	Compo- nenti in condi- zione pro- fessionale		Totale	di cui in condi- zione pro- fessionale
VARESE													
C.F. IN CONDIZIONE PROFESSIONALE	-	81.978	53.464	12.549	3.249	625	116	23	4	34	152.008	537.837	243.565
1	-	8.341	-	-	-	-	-	-	-	-	8.341	8.341	8.341
2	-	13.154	11.816	-	-	-	-	-	-	-	24.970	49.940	36.786
3	-	21.714	19.511	2.629	-	-	-	-	-	-	43.854	131.562	68.623
4	-	25.006	13.822	4.810	769	-	-	-	-	-	44.407	177.628	70.156
5	-	9.801	5.564	2.950	1.079	109	-	-	-	-	19.503	97.515	34.640
6	-	2.800	1.779	1.279	718	188	16	-	-	-	6.780	40.680	14.103
7	-	779	625	502	357	138	29	-	-	-	2.430	17.010	5.827
8	-	249	207	208	179	89	25	6	-	-	963	7.704	2.640
9 E PIU'	-	134	140	171	147	101	46	17	4	34	760	7.457	2.449
C.F. ADDETTO ALL'AGRICOLTURA	-	1.263	823	405	138	50	7	4	1	8	2.691	9.891	5.004
1	-	190	-	-	-	-	-	-	-	-	190	190	190
2	-	328	144	-	-	-	-	-	-	-	472	944	616
3	-	263	318	62	-	-	-	-	-	-	643	1.929	1.085
4	-	270	213	167	26	-	-	-	-	-	676	2.704	1.301
5	-	143	89	97	55	8	-	-	-	-	392	1.960	872
6	-	41	36	37	31	17	1	-	-	-	163	978	439
7	-	22	16	23	15	12	2	-	-	-	90	630	255
8	-	6	6	11	6	9	1	3	-	-	42	336	147
9 E PIU'	-	-	1	8	5	4	3	1	1	8	23	220	99
C.F. ADDETTO ALLE INDUSTRIE	-	55.507	38.686	9.358	2.475	440	91	15	3	26	106.575	382.062	173.730
1	-	4.905	-	-	-	-	-	-	-	-	4.905	4.905	4.905
2	-	8.599	8.410	-	-	-	-	-	-	-	17.009	34.018	25.419
3	-	14.989	14.429	1.914	-	-	-	-	-	-	31.332	93.996	49.589
4	-	17.379	9.875	3.574	530	-	-	-	-	-	31.358	125.432	49.971
5	-	6.744	3.937	2.208	818	67	-	-	-	-	13.774	68.870	24.849
6	-	2.039	1.279	970	583	130	12	-	-	-	5.013	30.078	10.561
7	-	559	473	396	275	101	24	-	-	-	1.828	12.796	4.442
8	-	188	163	162	148	63	19	2	-	-	745	5.960	2.035
9 E PIU'	-	105	120	134	121	79	36	13	3	26	611	6.007	1.959
C.F. ADDETTO AD ALTRE ATTIVITA'	-	25.208	13.955	2.786	636	135	18	4	-	-	42.742	145.884	64.831
1	-	3.246	-	-	-	-	-	-	-	-	3.246	3.246	3.246
2	-	4.227	3.262	-	-	-	-	-	-	-	7.489	14.978	10.751
3	-	6.462	4.764	653	-	-	-	-	-	-	11.879	35.637	17.949
4	-	7.357	3.734	1.069	213	-	-	-	-	-	12.373	49.492	18.884
5	-	2.914	1.538	645	206	34	-	-	-	-	5.337	26.685	8.919
6	-	720	464	272	104	41	3	-	-	-	1.604	9.624	3.103
7	-	198	136	83	67	25	3	-	-	-	512	3.584	1.130
8	-	55	38	35	25	17	5	1	-	-	176	1.408	458
9 E PIU'	-	29	19	29	21	18	7	3	-	-	126	1.230	391
C.F. IN CONDIZIONE NON PROFESSIONALE	48.286	19.215	7.436	1.956	464	94	24	7	2	16	77.484	179.105	42.490
1	23.027	-	-	-	-	-	-	-	-	-	23.027	23.027	-
2	20.873	7.033	-	-	-	-	-	-	-	-	27.906	55.812	7.033
3	3.250	8.793	2.537	-	-	-	-	-	-	-	14.580	43.740	13.867
4	785	2.159	3.288	608	-	-	-	-	-	-	6.840	27.360	10.559
5	243	785	1.074	844	139	-	-	-	-	-	3.085	15.425	6.021
6	81	312	363	296	168	21	-	-	-	-	1.241	7.446	2.703
7	19	97	104	117	87	34	7	-	-	-	465	3.255	1.216
8	5	27	36	52	36	12	6	1	-	-	175	1.400	502
9 E PIU'	3	9	34	39	34	27	11	6	2	16	165	1.640	589
TOTALE	48.286	101.193	60.900	14.505	3.713	719	140	30	6	50	229.492	716.942	286.055
1	23.027	8.341	-	-	-	-	-	-	-	-	31.368	31.368	8.341
2	20.873	20.187	11.816	-	-	-	-	-	-	-	52.876	105.752	43.819
3	3.250	30.507	22.048	2.629	-	-	-	-	-	-	58.434	175.302	82.490
4	785	27.165	17.110	5.418	769	-	-	-	-	-	51.247	204.988	80.715
5	243	10.586	6.638	3.794	1.218	109	-	-	-	-	22.588	112.940	40.661
6	81	3.112	2.142	1.575	886	209	16	-	-	-	8.021	48.126	16.806
7	19	876	729	619	444	172	36	-	-	-	2.895	20.265	7.043
8	5	276	243	260	215	101	31	7	-	-	1.138	9.104	3.142
9 E PIU'	3	143	174	210	181	128	57	23	6	50	925	9.097	3.038

Segue Tav. 14 — Famiglie residenti con capo famiglia in condizione professionale o non professionale, per ampiezza della famiglia, numero dei componenti in condizione professionale e provincia

CONDIZIONE DEL CAPO FAMIGLIA — AMPIEZZA DELLA FAMIGLIA (componenti)	FAMIGLIE CON COMPONENTI IN CONDIZIONE PROFESSIONALE										TOTALE		
	0	1	2	3	4	5	6	7	8 e più		Famiglie	Componenti	
									Fa- miglie	Compo- nenti in condi- zione pro- fessionale		Totale	di cui in condi- zione pro- fessionale
COMO													
C.F. IN CONDIZIONE PROFESSIONALE	-	83.182	43.358	11.807	3.454	754	119	41	11	90	142.726	518.292	223.996
1	-	8.602	-	-	-	-	-	-	-	-	8.602	8.602	8.602
2	-	12.788	9.992	-	-	-	-	-	-	-	22.780	45.560	32.772
3	-	20.377	14.101	1.818	-	-	-	-	-	-	36.296	108.888	54.033
4	-	25.183	10.960	4.564	675	-	-	-	-	-	41.382	165.528	63.495
5	-	11.334	5.240	2.997	1.218	133	-	-	-	-	20.922	104.610	36.342
6	-	3.433	1.937	1.407	797	238	17	-	-	-	7.829	46.974	16.008
7	-	995	692	576	409	166	35	3	-	-	2.876	20.132	6.804
8	-	312	262	255	185	101	27	11	-	-	1.153	9.224	3.085
9 E PIU'	-	158	174	190	170	116	40	27	11	90	886	8.774	2.855
C.F. ADDETTO ALL'AGRICOLTURA	-	2.326	1.648	949	450	131	35	13	4	33	5.556	20.769	11.258
1	-	495	-	-	-	-	-	-	-	-	495	495	495
2	-	649	316	-	-	-	-	-	-	-	965	1.930	1.281
3	-	367	634	175	-	-	-	-	-	-	1.176	3.528	2.160
4	-	412	345	406	99	-	-	-	-	-	1.262	5.048	2.716
5	-	272	190	201	176	29	-	-	-	-	868	4.340	2.104
6	-	83	98	87	96	47	8	-	-	-	419	2.514	1.207
7	-	31	36	46	39	32	10	1	-	-	195	1.365	624
8	-	14	17	23	29	11	7	3	-	-	104	832	351
9 E PIU'	-	3	12	11	11	12	10	9	4	33	72	717	320
C.F. ADDETTO ALLE INDUSTRIE	-	54.073	28.699	7.970	2.219	463	58	18	6	48	93.506	346.094	147.094
1	-	4.444	-	-	-	-	-	-	-	-	4.444	4.444	4.444
2	-	7.686	6.617	-	-	-	-	-	-	-	14.303	28.606	20.920
3	-	13.560	9.335	1.061	-	-	-	-	-	-	23.956	71.868	35.413
4	-	17.143	7.235	3.064	383	-	-	-	-	-	27.825	111.300	42.337
5	-	7.761	3.425	2.104	765	55	-	-	-	-	14.110	70.550	24.258
6	-	2.428	1.292	1.006	527	141	4	-	-	-	5.398	32.388	10.867
7	-	721	489	411	291	111	18	1	-	-	2.042	14.294	4.766
8	-	219	182	182	121	71	12	3	-	-	790	6.320	2.061
9 E PIU'	-	111	124	142	132	85	24	14	6	48	638	6.324	2.028
C.F. ADDETTO AD ALTRE ATTIVITA'	-	26.783	13.011	2.888	785	160	26	10	1	9	43.664	151.429	65.644
1	-	3.663	-	-	-	-	-	-	-	-	3.663	3.663	3.663
2	-	4.453	3.059	-	-	-	-	-	-	-	7.512	15.024	10.571
3	-	6.450	4.132	582	-	-	-	-	-	-	11.164	33.492	16.460
4	-	7.628	3.380	1.094	193	-	-	-	-	-	12.295	49.180	18.442
5	-	3.301	1.625	692	277	49	-	-	-	-	5.944	29.720	9.980
6	-	922	547	314	174	50	5	-	-	-	2.012	12.072	3.934
7	-	243	167	119	79	23	7	1	-	-	639	4.473	1.414
8	-	79	63	50	35	19	8	5	-	-	259	2.072	673
9 E PIU'	-	44	38	37	27	19	6	4	1	9	176	1.733	507
C.F. IN CONDIZIONE NON PROFESSIONALE	44.980	20.318	8.838	2.632	687	164	38	11	4	33	77.672	190.350	49.796
1	22.042	-	-	-	-	-	-	-	-	-	22.042	22.042	-
2	18.577	7.596	-	-	-	-	-	-	-	-	26.173	52.346	7.596
3	3.074	8.621	2.891	-	-	-	-	-	-	-	14.586	43.758	14.403
4	862	2.338	3.779	758	-	-	-	-	-	-	7.737	30.948	12.170
5	308	1.044	1.337	1.135	184	-	-	-	-	-	4.008	20.040	7.859
6	72	487	509	442	259	37	-	-	-	-	1.806	10.836	4.052
7	29	158	185	168	138	67	5	-	-	-	750	5.250	1.949
8	10	45	72	75	62	26	14	1	-	-	305	2.440	883
9 E PIU'	6	29	65	54	44	34	19	10	4	33	265	2.690	884
TOTALE	44.980	103.500	52.196	14.439	4.141	918	157	52	15	123	220.398	708.642	273.792
1	22.042	8.602	-	-	-	-	-	-	-	-	30.644	30.644	8.602
2	18.577	20.384	9.992	-	-	-	-	-	-	-	48.953	97.906	40.368
3	3.074	28.998	16.992	1.818	-	-	-	-	-	-	50.882	152.646	68.436
4	862	27.521	14.739	5.322	675	-	-	-	-	-	49.119	196.476	75.665
5	308	12.378	6.577	4.132	1.402	133	-	-	-	-	24.930	124.650	44.201
6	72	3.920	2.446	1.849	1.056	275	17	-	-	-	9.635	57.810	20.060
7	29	1.153	877	744	547	233	40	3	-	-	3.626	25.382	8.753
8	10	357	334	330	247	127	41	12	-	-	11.664	3.968	3.968
9 E PIU'	6	187	239	244	214	150	59	37	15	123	1.151	11.464	3.739

Segue Tav. 14 — Famiglie residenti con capo famiglia in condizione professionale o non professionale, per ampiezza della famiglia, numero dei componenti in condizione professionale e provincia

CONDIZIONE DEL CAPO FAMIGLIA — AMPIEZZA DELLA FAMIGLIA (componenti)	FAMIGLIE CON COMPONENTI IN CONDIZIONE PROFESSIONALE										TOTALE		
	0	1	2	3	4	5	6	7	8 e più		Famiglie	Componenti	
									Fa- miglie	Compo- nenti in condi- zione pro- fessionale		Totale	di cui in condi- zione pro- fessionale
SONDRIO													
C.F. IN CONDIZIONE PROFESSIONALE	-	18.909	8.150	2.231	718	183	43	14	1	8	30.249	118.144	46.053
1	-	2.130	-	-	-	-	-	-	-	-	2.130	2.130	2.130
2	-	2.713	1.376	-	-	-	-	-	-	-	4.089	8.178	5.465
3	-	3.797	2.158	270	-	-	-	-	-	-	6.225	18.675	8.923
4	-	5.186	2.202	643	106	-	-	-	-	-	8.137	32.548	11.943
5	-	3.041	1.351	591	213	26	-	-	-	-	5.222	26.110	8.498
6	-	1.215	608	382	153	43	-	-	-	-	2.406	14.436	4.434
7	-	513	256	158	102	37	10	2	-	-	1.078	7.546	2.166
8	-	182	110	110	71	32	13	5	-	-	523	4.184	1.289
9 e PIU'	-	132	89	77	73	45	15	7	1	8	439	4.337	1.205
C.F. ADDETTO ALL'AGRICOLTURA	-	1.964	1.164	539	214	60	18	8	-	-	3.967	15.256	7.229
1	-	415	-	-	-	-	-	-	-	-	415	415	415
2	-	481	223	-	-	-	-	-	-	-	704	1.408	927
3	-	300	341	95	-	-	-	-	-	-	736	2.208	1.267
4	-	336	250	164	37	-	-	-	-	-	787	3.148	1.476
5	-	222	179	127	69	7	-	-	-	-	604	3.020	1.272
6	-	124	90	88	42	15	3	-	-	-	362	2.172	829
7	-	44	49	31	32	14	3	2	-	-	175	1.225	465
8	-	22	16	18	16	10	7	2	-	-	91	728	278
9 e PIU'	-	20	16	16	18	14	5	4	-	-	93	932	300
C.F. ADDETTO ALLE INDUSTRIE	-	10.545	3.765	1.092	365	83	19	5	1	8	15.875	64.898	25.383
1	-	686	-	-	-	-	-	-	-	-	686	686	686
2	-	1.270	532	-	-	-	-	-	-	-	1.802	3.604	2.334
3	-	2.224	994	83	-	-	-	-	-	-	3.301	9.903	4.461
4	-	3.162	1.049	298	41	-	-	-	-	-	4.550	18.200	6.318
5	-	1.893	643	304	106	9	-	-	-	-	2.955	14.775	4.560
6	-	771	305	206	81	19	1	-	-	-	1.383	8.298	2.424
7	-	337	127	90	50	15	6	-	-	-	625	4.375	1.172
8	-	122	61	70	43	17	4	3	-	-	320	2.560	756
9 e PIU'	-	80	54	41	44	23	8	2	1	8	253	2.497	672
C.F. ADDETTO AD ALTRE ATTIVITA'	-	6.400	3.221	600	139	40	6	1	-	-	10.407	37.990	15.441
1	-	1.029	-	-	-	-	-	-	-	-	1.029	1.029	1.029
2	-	962	621	-	-	-	-	-	-	-	1.583	3.166	2.204
3	-	1.273	823	92	-	-	-	-	-	-	2.188	6.564	3.195
4	-	1.688	903	181	28	-	-	-	-	-	2.800	11.200	4.149
5	-	926	529	160	38	10	-	-	-	-	1.663	8.315	2.666
6	-	320	213	88	30	9	-	-	-	-	661	3.966	1.181
7	-	132	80	37	20	8	1	-	-	-	278	1.946	529
8	-	38	33	22	12	5	2	-	-	-	112	896	255
9 e PIU'	-	32	19	20	11	8	2	1	-	-	93	908	233
C.F. IN CONDIZIONE NON PROFESSIONALE	10.165	4.493	2.029	709	260	65	19	9	2	19	17.751	47.820	12.239
1	5.101	-	-	-	-	-	-	-	-	-	5.101	5.101	-
2	3.629	1.462	-	-	-	-	-	-	-	-	5.091	10.182	1.462
3	840	1.693	518	-	-	-	-	-	-	-	3.051	9.153	2.729
4	328	668	764	163	-	-	-	-	-	-	1.923	7.692	2.685
5	161	339	412	257	55	-	-	-	-	-	1.224	6.120	2.154
6	58	204	185	138	80	15	-	-	-	-	680	4.080	1.383
7	31	86	73	70	54	16	4	-	-	-	334	2.338	762
8	11	29	32	46	35	12	4	2	-	-	171	1.368	469
9 e PIU'	6	12	45	35	36	22	11	7	2	19	176	1.786	595
TOTALE	10.165	23.402	10.179	2.940	978	248	62	23	3	27	48.000	165.964	58.292
1	5.101	2.130	-	-	-	-	-	-	-	-	7.231	7.231	2.130
2	3.629	4.175	1.376	-	-	-	-	-	-	-	9.180	18.360	6.927
3	840	5.490	2.676	270	-	-	-	-	-	-	9.276	27.828	11.652
4	328	5.854	2.966	806	106	-	-	-	-	-	10.060	40.240	14.628
5	161	3.380	1.763	848	268	26	-	-	-	-	6.446	32.230	10.652
6	58	1.419	793	520	233	58	5	-	-	-	3.086	18.516	5.817
7	31	599	329	228	156	53	14	2	-	-	1.412	9.884	2.928
8	11	211	142	156	106	44	17	7	-	-	694	5.552	1.758
9 e PIU'	6	144	134	112	109	67	26	14	3	27	615	6.123	1.800

Segue Tav. 14 — Famiglie residenti con capo famiglia in condizione professionale o non professionale, per ampiezza della famiglia, numero dei componenti in condizione professionale e provincia

CONDIZIONE DEL CAPO FAMIGLIA — AMPIEZZA DELLA FAMIGLIA (componenti)	FAMIGLIE CON COMPONENTI IN CONDIZIONE PROFESSIONALE										TOTALE		
	0	1	2	3	4	5	6	7	8 e più		Famiglie	Componenti	
									Fa- miglie	Compo- nenti in condi- zione pro- fessionale		Totale	di cui in condi- zione pro- fessionale
MILANO													
C.F. IN CONDIZIONE PROFESSIONALE	-	533.864	291.999	56.943	13.449	2.607	513	100	26	233	899.501	3.003.775	1.359.533
1	-	71.879	-	-	-	-	-	-	-	-	71.879	71.879	71.879
2	-	98.315	73.579	-	-	-	-	-	-	-	171.894	343.788	245.473
3	-	143.569	111.283	12.100	-	-	-	-	-	-	266.952	800.856	402.435
4	-	148.872	68.120	21.937	2.685	-	-	-	-	-	241.614	966.456	361.663
5	-	52.082	26.291	13.024	4.621	413	-	-	-	-	96.431	482.155	164.285
6	-	13.630	8.466	5.658	3.005	729	58	-	-	-	31.546	189.276	63.549
7	-	3.730	2.568	2.384	1.540	615	146	8	-	-	10.991	76.937	26.185
8	-	1.156	996	1.002	793	376	114	14	1	8	4.452	35.616	11.996
9 E PIU'	-	631	696	838	805	474	195	78	25	225	3.742	36.812	12.068
C.F. ADDETTO ALL'AGRICOLTURA	-	8.723	4.895	2.357	842	204	56	14	5	41	17.096	65.473	30.447
1	-	996	-	-	-	-	-	-	-	-	996	996	996
2	-	2.143	587	-	-	-	-	-	-	-	2.730	5.460	3.317
3	-	1.768	1.890	202	-	-	-	-	-	-	3.860	11.580	6.154
4	-	2.022	1.251	1.012	80	-	-	-	-	-	4.365	17.460	7.880
5	-	1.086	680	670	349	32	-	-	-	-	2.817	14.085	6.012
6	-	449	297	261	206	67	6	-	-	-	1.286	7.716	3.021
7	-	173	111	119	120	57	23	2	-	-	605	4.235	1.669
8	-	54	41	50	42	17	12	1	1	8	218	1.744	626
9 E PIU'	-	32	38	43	45	31	15	11	4	33	219	2.197	772
C.F. ADDETTO ALLE INDUSTRIE	-	312.540	181.945	36.795	8.836	1.672	313	59	10	82	542.170	1.851.476	832.892
1	-	34.101	-	-	-	-	-	-	-	-	34.101	34.101	34.101
2	-	55.216	44.604	-	-	-	-	-	-	-	99.820	199.640	144.424
3	-	86.272	71.058	7.328	-	-	-	-	-	-	164.658	493.974	250.372
4	-	91.999	42.297	14.200	1.604	-	-	-	-	-	150.100	600.400	225.609
5	-	32.802	15.967	8.623	3.006	213	-	-	-	-	60.611	303.055	103.694
6	-	8.573	5.218	3.756	2.062	480	25	-	-	-	20.114	120.684	41.075
7	-	2.394	1.655	1.603	1.029	394	88	3	-	-	7.166	50.162	17.148
8	-	756	677	687	560	265	75	6	-	-	3.026	24.208	8.228
9 E PIU'	-	427	469	598	575	320	125	50	10	82	2.574	25.252	8.241
C.F. ADDETTO AD ALTRE ATTIVITA'	-	212.601	105.159	17.791	3.771	731	144	27	11	110	340.235	1.086.826	496.194
1	-	36.782	-	-	-	-	-	-	-	-	36.782	36.782	36.782
2	-	40.956	28.388	-	-	-	-	-	-	-	69.344	138.688	97.732
3	-	55.529	38.335	4.570	-	-	-	-	-	-	98.434	295.302	145.909
4	-	54.851	24.572	6.725	1.001	-	-	-	-	-	87.149	348.596	128.174
5	-	18.194	9.644	3.731	1.266	168	-	-	-	-	33.003	165.015	54.579
6	-	4.608	2.951	1.641	737	182	27	-	-	-	10.146	60.876	19.453
7	-	1.163	802	662	391	164	35	3	-	-	3.220	22.540	7.368
8	-	346	278	265	191	94	27	7	-	-	1.208	9.664	3.142
9 E PIU'	-	172	189	197	185	123	55	17	11	110	949	9.363	3.055
C.F. IN CONDIZIONE NON PROFESSIONALE	244.666	94.348	31.600	8.106	1.877	456	116	20	8	68	381.197	854.821	192.558
1	119.678	-	-	-	-	-	-	-	-	-	119.678	119.678	-
2	101.463	38.221	-	-	-	-	-	-	-	-	139.684	279.368	38.221
3	16.640	40.978	11.386	-	-	-	-	-	-	-	69.004	207.012	63.750
4	4.774	9.949	13.578	2.575	-	-	-	-	-	-	30.876	123.504	44.830
5	1.504	3.359	4.482	3.460	500	-	-	-	-	-	13.305	66.525	24.703
6	382	1.282	1.373	1.199	724	96	-	-	-	-	5.056	30.336	11.001
7	124	379	461	480	362	174	23	-	-	-	2.003	14.021	5.197
8	61	106	169	205	153	100	39	1	-	-	834	6.672	2.412
9 E PIU'	40	74	151	187	138	86	54	19	8	68	757	7.705	2.444
TOTALE	244.666	628.212	323.599	65.049	15.326	3.063	629	120	34	301	1.280.698	3.858.596	1.552.091
1	119.678	71.879	-	-	-	-	-	-	-	-	191.557	191.557	71.879
2	101.463	136.536	73.579	-	-	-	-	-	-	-	311.578	623.156	283.694
3	16.640	184.547	122.669	12.100	-	-	-	-	-	-	335.956	1.007.868	466.185
4	4.774	158.821	81.698	24.512	2.685	-	-	-	-	-	272.490	1.089.960	406.493
5	1.504	55.441	30.773	16.484	5.121	413	-	-	-	-	109.736	548.680	188.988
6	382	14.912	9.839	6.857	3.729	825	58	-	-	-	36.602	219.612	74.550
7	124	4.109	3.029	2.864	1.902	789	169	8	-	-	12.994	90.958	31.382
8	61	1.262	1.165	1.207	946	476	153	15	1	8	5.286	42.288	14.408
9 E PIU'	40	705	847	1.025	943	560	249	97	33	293	4.499	44.517	14.512

Segue Tav. 14 — Famiglie residenti con capo famiglia in condizione professionale o non professionale, per ampiezza della famiglia, numero dei componenti in condizione professionale e provincia

CONDIZIONE DEL CAPO FAMIGLIA — AMPIEZZA DELLA FAMIGLIA (componenti)	FAMIGLIE CON COMPONENTI IN CONDIZIONE PROFESSIONALE										TOTALE		
	0	1	2	3	4	5	6	7	8 e più		Famiglie	Componenti	
									Fa- miglie	Compo- nenti in condi- zione pro- fessionale		Totale	di cui in condi- zione pro- fessionale
BERGAMO													
C.F. IN CONDIZIONE PROFESSIONALE	-	97.470	45.984	13.428	4.547	1.253	296	70	19	158	163.067	621.219	256.599
1	-	9.116	-	-	-	-	-	-	-	-	9.116	9.116	9.116
2	-	13.549	9.887	-	-	-	-	-	-	-	23.436	46.872	33.323
3	-	22.212	13.966	1.240	-	-	-	-	-	-	37.418	112.254	53.864
4	-	30.018	11.536	4.435	456	-	-	-	-	-	46.445	185.780	68.219
5	-	15.125	6.428	4.059	1.558	116	-	-	-	-	27.286	136.430	46.970
6	-	5.041	2.586	2.051	1.198	354	17	-	-	-	11.247	67.482	23.030
7	-	1.634	982	954	660	312	62	5	-	-	4.609	32.263	11.067
8	-	499	353	386	334	210	88	18	-	-	1.888	15.104	5.403
9 E PIU'	-	276	246	303	341	261	129	47	19	158	1.622	15.918	5.607
C.F. ADDETTO ALL'AGRICOLTURA	-	4.519	2.894	1.962	1.045	392	115	38	5	42	10.970	47.946	23.331
1	-	622	-	-	-	-	-	-	-	-	622	622	622
2	-	1.022	344	-	-	-	-	-	-	-	1.366	2.732	1.710
3	-	713	951	126	-	-	-	-	-	-	1.790	5.370	2.993
4	-	941	662	700	61	-	-	-	-	-	2.364	9.456	4.609
5	-	671	477	515	360	34	-	-	-	-	2.057	10.285	4.780
6	-	323	249	302	297	122	9	-	-	-	1.302	7.812	3.579
7	-	138	129	174	167	104	26	3	-	-	741	5.187	2.283
8	-	63	51	80	82	57	35	12	-	-	380	3.040	1.312
9 E PIU'	-	26	31	65	78	75	45	23	5	42	348	3.442	1.443
C.F. ADDETTO ALLE INDUSTRIE	-	64.825	29.775	8.555	2.585	638	136	25	6	49	106.545	410.473	164.610
1	-	4.496	-	-	-	-	-	-	-	-	4.496	4.496	4.496
2	-	8.109	6.520	-	-	-	-	-	-	-	14.629	29.258	21.149
3	-	15.171	9.257	643	-	-	-	-	-	-	25.071	75.213	35.614
4	-	21.250	7.362	2.797	221	-	-	-	-	-	31.630	126.520	45.249
5	-	10.628	4.023	2.718	892	35	-	-	-	-	18.296	91.480	30.571
6	-	3.509	1.627	1.338	688	170	5	-	-	-	7.337	44.022	14.409
7	-	1.142	617	627	391	169	27	1	-	-	2.974	20.818	6.835
8	-	326	208	242	191	119	36	3	-	-	1.125	9.000	3.064
9 E PIU'	-	194	161	190	202	145	68	21	6	49	987	9.666	3.223
C.F. ADDETTO AD ALTRE ATTIVITA'	-	28.126	13.315	2.911	917	223	45	7	8	67	45.552	162.800	68.658
1	-	3.998	-	-	-	-	-	-	-	-	3.998	3.998	3.998
2	-	4.418	3.023	-	-	-	-	-	-	-	7.441	14.882	10.464
3	-	6.328	3.758	471	-	-	-	-	-	-	10.557	31.671	15.257
4	-	7.827	3.512	938	174	-	-	-	-	-	12.451	49.804	18.361
5	-	3.826	1.928	826	306	47	-	-	-	-	6.933	34.665	11.619
6	-	1.209	710	411	213	62	3	-	-	-	2.608	15.648	5.042
7	-	354	236	153	102	39	9	1	-	-	894	6.258	1.949
8	-	110	94	64	61	34	17	3	-	-	383	3.064	1.027
9 E PIU'	-	56	54	48	61	41	16	3	8	67	287	2.810	941
C.F. IN CONDIZIONE NON PROFESSIONALE	43.499	19.320	9.295	3.350	1.035	315	83	21	6	72	76.924	196.950	54.392
1	22.136	-	-	-	-	-	-	-	-	-	22.136	22.136	-
2	16.549	7.065	-	-	-	-	-	-	-	-	23.614	47.228	7.065
3	3.089	8.053	2.765	-	-	-	-	-	-	-	13.907	41.721	13.583
4	1.086	2.461	4.010	850	-	-	-	-	-	-	8.407	33.628	13.031
5	429	1.038	1.528	1.428	252	-	-	-	-	-	4.675	23.375	9.386
6	140	454	587	582	390	66	-	-	-	-	2.219	13.314	5.264
7	45	156	244	263	210	118	11	-	-	-	1.047	7.329	2.929
8	18	59	87	133	92	71	28	1	-	-	489	3.912	1.530
9 E PIU'	7	34	74	94	91	60	44	20	6	72	430	4.307	1.604
TOTALE	43.499	116.790	55.279	16.778	5.582	1.568	379	91	25	230	239.991	818.169	310.991
1	22.136	9.116	-	-	-	-	-	-	-	-	31.252	31.252	9.116
2	16.549	20.614	9.887	-	-	-	-	-	-	-	47.050	94.100	40.388
3	3.089	30.265	16.731	1.240	-	-	-	-	-	-	51.325	153.975	67.447
4	1.086	32.479	15.546	5.285	456	-	-	-	-	-	54.852	219.408	81.250
5	429	16.163	7.956	5.487	1.810	116	-	-	-	-	31.961	159.805	56.356
6	140	5.495	3.173	2.633	1.588	420	17	-	-	-	13.466	80.796	28.294
7	45	1.790	1.226	1.217	870	430	73	5	-	-	5.656	39.592	13.996
8	18	558	440	519	426	281	116	19	-	-	2.377	19.016	6.933
9 E PIU'	7	310	320	397	432	321	173	67	25	230	2.052	20.225	7.211

Segue Tav. 14 — Famiglie residenti con capo famiglia in condizione professionale o non professionale, per ampiezza della famiglia, numero dei componenti in condizione professionale e provincia

CONDIZIONE DEL CAPO FAMIGLIA — AMPIEZZA DELLA FAMIGLIA (componenti)	FAMIGLIE CON COMPONENTI IN CONDIZIONE PROFESSIONALE										TOTALE		
	0	1	2	3	4	5	6	7	8 e più		Famiglie	Componenti	
									Fa- miglie	Compo- nenti in condi- zione pro- fessionale		Totale	di cui in condi- zione pro- fessionale
BRESCIA													
C.F. IN CONDIZIONE PROFESSIONALE	-	120.145	49.590	14.484	4.502	1.009	236	60	16	134	190.042	708.176	287.800
1	-	10.491	-	-	-	-	-	-	-	-	10.491	10.491	10.491
2	-	19.961	9.293	-	-	-	-	-	-	-	29.254	58.508	38.547
3	-	30.795	14.985	1.385	-	-	-	-	-	-	47.165	141.495	64.920
4	-	34.872	13.372	5.065	513	-	-	-	-	-	53.822	215.288	78.863
5	-	16.000	7.113	4.180	1.402	97	-	-	-	-	28.792	143.960	48.859
6	-	5.488	2.974	2.054	1.188	282	10	-	-	-	11.996	71.976	23.820
7	-	1.740	1.142	987	651	264	61	5	-	-	4.850	33.950	11.310
8	-	526	425	438	382	159	53	14	1	8	1.998	15.984	5.437
9 E PIU'	-	272	286	375	366	207	112	41	15	126	1.674	16.524	5.553
C.F. ADDETTO ALL'AGRICOLTURA	-	10.936	6.412	3.829	1.571	426	116	34	11	93	23.335	100.419	44.688
1	-	1.120	-	-	-	-	-	-	-	-	1.120	1.120	1.120
2	-	2.352	565	-	-	-	-	-	-	-	2.917	5.834	3.482
3	-	1.925	2.022	206	-	-	-	-	-	-	4.153	12.459	6.587
4	-	2.504	1.525	1.323	105	-	-	-	-	-	5.457	21.828	9.943
5	-	1.712	1.093	1.054	473	24	-	-	-	-	4.356	21.780	9.072
6	-	813	660	602	422	132	2	-	-	-	2.631	15.786	6.299
7	-	331	322	322	250	116	31	1	-	-	1.373	9.611	3.714
8	-	114	125	158	148	71	34	6	1	8	657	5.256	2.039
9 E PIU'	-	65	100	164	173	83	49	27	10	85	671	6.745	2.432
C.F. ADDETTO ALLE INDUSTRIE	-	72.943	27.582	7.315	2.039	397	85	18	2	16	110.381	412.648	160.845
1	-	4.377	-	-	-	-	-	-	-	-	4.377	4.377	4.377
2	-	11.034	5.465	-	-	-	-	-	-	-	16.499	32.998	21.964
3	-	20.099	8.347	559	-	-	-	-	-	-	29.005	87.015	38.470
4	-	22.422	7.503	2.566	183	-	-	-	-	-	32.674	130.696	45.856
5	-	10.093	3.842	2.224	655	32	-	-	-	-	16.846	84.230	27.229
6	-	3.367	1.533	1.108	564	95	2	-	-	-	6.669	40.014	12.500
7	-	1.070	534	472	309	105	19	1	-	-	2.510	17.570	5.436
8	-	308	219	225	177	70	14	6	-	-	1.019	8.152	2.605
9 E PIU'	-	173	139	161	151	95	50	11	2	16	782	7.596	2.406
C.F. ADDETTO AD ALTRE ATTIVITA'	-	36.266	15.596	3.340	892	186	35	8	3	25	56.326	195.109	82.267
1	-	4.994	-	-	-	-	-	-	-	-	4.994	4.994	4.994
2	-	6.575	3.263	-	-	-	-	-	-	-	9.838	19.676	13.101
3	-	8.771	4.616	620	-	-	-	-	-	-	14.007	42.021	19.863
4	-	9.946	4.344	1.176	225	-	-	-	-	-	15.691	62.764	23.062
5	-	4.195	2.178	902	274	41	-	-	-	-	7.590	37.950	12.556
6	-	1.308	781	344	202	55	6	-	-	-	2.696	16.176	5.021
7	-	339	286	193	92	43	11	3	-	-	967	6.769	2.160
8	-	104	81	55	57	18	5	2	-	-	322	2.576	793
9 E PIU'	-	34	47	50	42	29	13	3	3	25	221	2.183	715
C.F. IN CONDIZIONE NON PROFESSIONALE	54.399	22.944	10.239	3.428	1.004	267	53	8	6	49	92.348	237.366	59.480
1	26.055	-	-	-	-	-	-	-	-	-	26.055	26.055	-
2	21.334	7.515	-	-	-	-	-	-	-	-	28.849	57.698	7.515
3	4.435	9.675	2.734	-	-	-	-	-	-	-	16.844	50.532	15.143
4	1.577	3.241	4.220	818	-	-	-	-	-	-	9.856	39.424	14.135
5	627	1.437	1.954	1.329	218	-	-	-	-	-	5.565	27.825	10.204
6	217	714	736	654	361	41	-	-	-	-	2.723	16.338	5.797
7	98	245	330	317	191	97	16	-	-	-	1.294	9.058	3.201
8	38	87	146	162	117	57	15	1	-	-	623	4.984	1.715
9 E PIU'	18	30	119	148	117	72	22	7	6	49	539	5.452	1.770
TOTALE	54.399	143.089	59.829	17.912	5.506	1.276	289	68	22	183	282.390	945.542	347.280
1	26.055	10.491	-	-	-	-	-	-	-	-	36.546	36.546	10.491
2	21.334	27.476	9.293	-	-	-	-	-	-	-	58.103	116.206	46.062
3	4.435	40.470	17.719	1.385	-	-	-	-	-	-	64.009	192.027	80.063
4	1.577	38.113	17.592	5.883	513	-	-	-	-	-	63.678	254.712	92.998
5	627	17.437	9.067	5.509	1.620	97	-	-	-	-	34.357	171.785	59.063
6	217	6.202	3.710	2.708	1.549	323	10	-	-	-	14.719	68.314	29.617
7	98	1.985	1.472	1.304	842	361	77	5	-	-	6.144	43.008	14.511
8	38	613	571	600	499	216	68	15	1	8	2.621	20.968	7.152
9 E PIU'	18	302	405	523	483	279	134	48	21	175	2.213	21.976	7.323

Segue Tav. 14 — Famiglie residenti con capo famiglia in condizione professionale o non professionale, per ampiezza della famiglia, numero dei componenti in condizione professionale e provincia

CONDIZIONE DEL CAPO FAMIGLIA — AMPIEZZA DELLA FAMIGLIA (componenti)	FAMIGLIE CON COMPONENTI IN CONDIZIONE PROFESSIONALE										TOTALE		
	0	1	2	3	4	5	6	7	8 e più		Famiglie	Componenti	
									Fa- miglie	Compo- nenti in condi- zione pro- fessionale		Totale	di cui in condi- zione pro- fessionale
PAVIA													
C.F. IN CONDIZIONE PROFESSIONALE	-	62.258	39.659	8.830	2.009	338	65	13	5	43	113.177	374.694	178.316
1	-	6.911	-	-	-	-	-	-	-	-	6.911	6.911	6.911
2	-	14.846	7.893	-	-	-	-	-	-	-	22.739	45.478	30.632
3	-	18.570	16.652	2.365	-	-	-	-	-	-	37.587	112.761	58.969
4	-	15.188	9.957	3.539	619	-	-	-	-	-	29.303	117.212	48.195
5	-	4.908	3.549	1.763	725	73	-	-	-	-	11.018	55.090	20.560
6	-	1.318	1.120	712	353	104	10	-	-	-	3.617	21.702	7.686
7	-	339	321	251	165	79	17	2	-	-	1.174	8.218	2.905
8	-	114	97	102	81	39	20	3	-	-	456	3.648	1.274
9 E PIU'	-	64	70	98	66	43	18	8	5	43	372	3.674	1.184
C.F. ADDETTO ALL'AGRICOLTURA	-	9.876	6.733	2.706	698	144	35	7	1	8	20.200	70.285	35.239
1	-	1.313	-	-	-	-	-	-	-	-	1.313	1.313	1.313
2	-	3.182	1.019	-	-	-	-	-	-	-	4.201	8.402	5.220
3	-	2.171	2.787	581	-	-	-	-	-	-	5.539	16.617	9.488
4	-	1.902	1.648	1.087	196	-	-	-	-	-	4.833	19.332	9.243
5	-	852	826	601	263	30	-	-	-	-	2.572	12.860	5.509
6	-	305	285	252	128	48	4	-	-	-	1.022	6.132	2.407
7	-	96	106	99	64	31	10	2	-	-	406	2.856	1.090
8	-	32	39	44	25	15	10	2	-	-	167	1.336	491
9 E PIU'	-	23	23	42	22	20	11	3	1	8	145	1.437	478
C.F. ADDETTO ALLE INDUSTRIE	-	30.291	20.077	3.964	864	117	21	2	2	19	55.338	184.634	66.537
1	-	2.716	-	-	-	-	-	-	-	-	2.716	2.716	2.716
2	-	6.636	3.970	-	-	-	-	-	-	-	10.606	21.212	14.576
3	-	9.680	8.695	1.024	-	-	-	-	-	-	19.399	58.197	30.142
4	-	7.876	5.041	1.642	255	-	-	-	-	-	14.814	59.256	23.904
5	-	2.475	1.630	771	304	24	-	-	-	-	5.204	26.020	9.364
6	-	640	516	320	158	35	3	-	-	-	1.672	10.032	3.457
7	-	171	148	115	72	26	7	-	-	-	539	3.773	1.272
8	-	61	40	49	44	17	9	-	-	-	220	1.760	603
9 E PIU'	-	36	37	43	31	15	2	2	2	19	168	1.668	483
C.F. ADDETTO AD ALTRE ATTIVITA'	-	22.091	12.849	2.160	447	77	9	4	2	16	37.639	119.775	56.540
1	-	2.882	-	-	-	-	-	-	-	-	2.882	2.882	2.882
2	-	5.028	2.904	-	-	-	-	-	-	-	7.932	15.864	10.836
3	-	6.719	5.170	760	-	-	-	-	-	-	12.649	37.947	19.339
4	-	5.410	3.268	810	168	-	-	-	-	-	9.656	38.624	15.048
5	-	1.581	1.093	391	158	19	-	-	-	-	3.242	16.210	5.667
6	-	373	319	140	67	21	3	-	-	-	923	5.538	1.822
7	-	72	67	37	29	22	-	-	-	-	227	1.589	543
8	-	21	18	9	12	7	1	1	-	-	69	552	180
9 E PIU'	-	5	10	13	13	8	5	3	2	16	59	569	223
C.F. IN CONDIZIONE NON PROFESSIONALE	48.178	13.726	4.462	960	203	34	6	2	-	-	67.571	145.128	26.562
1	22.953	-	-	-	-	-	-	-	-	-	22.953	22.953	-
2	21.169	4.382	-	-	-	-	-	-	-	-	25.551	51.102	4.382
3	3.115	6.568	1.305	-	-	-	-	-	-	-	10.988	32.964	9.178
4	674	1.668	1.906	285	-	-	-	-	-	-	4.533	18.132	6.335
5	191	734	777	416	44	-	-	-	-	-	2.162	10.810	3.712
6	54	285	325	136	77	3	-	-	-	-	880	5.280	1.666
7	13	65	100	72	45	14	1	-	-	-	310	2.170	737
8	5	16	28	27	17	10	3	2	-	-	108	864	303
9 E PIU'	4	8	21	24	20	7	2	-	-	-	86	853	249
TOTALE	48.178	75.984	44.121	9.790	2.212	372	71	15	5	43	180.748	519.822	204.878
1	22.953	6.911	-	-	-	-	-	-	-	-	29.864	29.864	6.911
2	21.169	19.228	7.893	-	-	-	-	-	-	-	48.290	96.580	35.014
3	3.115	25.138	17.957	2.365	-	-	-	-	-	-	48.575	145.725	68.147
4	674	16.856	11.863	3.824	619	-	-	-	-	-	33.836	135.344	54.530
5	191	5.642	4.326	2.179	769	73	-	-	-	-	13.180	65.900	24.272
6	54	1.603	1.445	848	430	107	10	-	-	-	4.497	26.982	9.352
7	13	404	421	323	210	93	18	2	-	-	1.484	10.388	3.642
8	5	130	125	129	98	49	23	5	-	-	564	4.512	1.577
9 E PIU'	4	72	91	122	86	50	20	8	5	43	458	4.527	1.433

Segue Tav. 14 — Famiglie residentj con capo famiglia in condizione professionale o non professionale, per ampiezza della famiglia, numero dei componenti in condizione professionale e provincia

CONDIZIONE DEL CAPO FAMIGLIA — AMPIEZZA DELLA FAMIGLIA (componenti)	FAMIGLIE CON COMPONENTI IN CONDIZIONE PROFESSIONALE										TOTALE		
	0	1	2	3	4	5	6	7	8 e più		Famiglie	Componenti	
									Fa- miglie	Compo- nenti in condi- zione pro- fessionale		Totale	di cui in condi- zione pro- fessionale
CREMONA													
C.F. IN CONDIZIONE PROFESSIONALE	—	40.158	21.753	5.883	1.601	322	76	16	5	54	69.814	247.166	109.949
1	—	3.988	—	—	—	—	—	—	—	—	3.988	3.988	3.988
2	—	8.681	3.819	—	—	—	—	—	—	—	12.500	25.000	16.319
3	—	10.587	8.102	790	—	—	—	—	—	—	19.479	58.437	29.161
4	—	10.473	5.721	2.404	206	—	—	—	—	—	18.804	75.216	29.951
5	—	4.483	2.702	1.558	620	36	—	—	—	—	9.399	46.995	17.221
6	—	1.396	925	670	425	101	5	—	—	—	3.522	21.132	7.491
7	—	399	313	269	193	80	25	—	—	—	1.279	8.953	3.154
8	—	102	97	111	88	51	20	7	—	—	476	3.808	1.405
9 E PIU'	—	49	74	81	69	54	26	9	5	54	367	3.637	1.259
C.F. ADDETTO ALL'AGRICOLTURA	—	8.548	4.967	2.228	747	170	46	14	4	33	16.724	65.734	29.411
1	—	644	—	—	—	—	—	—	—	—	644	644	644
2	—	2.078	426	—	—	—	—	—	—	—	2.504	5.008	2.930
3	—	1.834	1.846	168	—	—	—	—	—	—	3.848	11.544	6.030
4	—	2.063	1.326	935	60	—	—	—	—	—	4.384	17.536	7.760
5	—	1.223	813	615	282	17	—	—	—	—	2.950	14.750	5.907
6	—	471	324	292	221	54	4	—	—	—	1.366	8.196	3.173
7	—	159	153	124	99	37	11	—	—	—	583	4.081	1.484
8	—	47	40	48	46	32	11	6	—	—	230	1.840	723
9 E PIU'	—	29	39	46	39	30	20	8	4	33	215	2.135	760
C.F. ADDETTO ALLE INDUSTRIE	—	17.832	9.139	2.056	489	80	14	1	—	—	29.611	102.975	44.725
1	—	1.404	—	—	—	—	—	—	—	—	1.404	1.404	1.404
2	—	3.616	1.829	—	—	—	—	—	—	—	5.445	10.890	7.274
3	—	5.114	3.557	270	—	—	—	—	—	—	8.941	26.823	13.038
4	—	4.988	2.280	854	75	—	—	—	—	—	8.197	32.788	12.410
5	—	1.946	1.009	578	185	5	—	—	—	—	3.723	18.615	6.463
6	—	568	340	202	122	22	—	—	—	—	1.254	7.524	2.452
7	—	154	73	92	61	23	5	—	—	—	408	2.856	965
8	—	36	32	36	25	12	5	—	—	—	146	1.168	398
9 E PIU'	—	6	19	24	21	18	4	1	—	—	93	907	321
C.F. ADDETTO AD ALTRE ATTIVITA'	—	13.778	7.647	1.599	365	72	16	1	1	21	23.479	78.457	35.813
1	—	1.940	—	—	—	—	—	—	—	—	1.940	1.940	1.940
2	—	2.987	1.564	—	—	—	—	—	—	—	4.551	9.102	6.115
3	—	3.639	2.699	352	—	—	—	—	—	—	6.690	20.070	10.093
4	—	3.422	2.115	615	71	—	—	—	—	—	6.223	24.892	9.781
5	—	1.314	880	365	153	14	—	—	—	—	2.726	13.630	4.851
6	—	357	261	176	82	25	1	—	—	—	902	5.412	1.866
7	—	86	87	53	33	20	9	—	—	—	288	2.016	705
8	—	19	25	27	17	7	4	1	—	—	100	800	284
9 E PIU'	—	14	16	11	9	6	2	—	1	21	59	595	178
C.F. IN CONDIZIONE NON PROFESSIONALE	23.025	7.453	3.040	921	249	78	16	2	1	10	34.785	79.695	17.802
1	11.576	—	—	—	—	—	—	—	—	—	11.576	11.576	—
2	9.511	2.348	—	—	—	—	—	—	—	—	11.859	23.718	2.348
3	1.464	3.512	813	—	—	—	—	—	—	—	5.789	17.367	5.138
4	317	948	1.386	241	—	—	—	—	—	—	2.892	11.568	4.443
5	108	413	544	380	52	—	—	—	—	—	1.497	7.485	2.849
6	32	170	190	170	97	10	—	—	—	—	669	4.014	1.498
7	10	44	74	81	54	29	1	—	—	—	293	2.051	802
8	1	12	18	28	28	23	5	—	—	—	115	920	389
9 E PIU'	6	6	15	21	18	16	10	2	1	10	95	996	335
TOTALE	23.025	47.611	24.793	6.804	1.850	400	92	18	6	64	104.599	326.861	127.751
1	11.576	3.988	—	—	—	—	—	—	—	—	15.564	15.564	3.988
2	9.511	11.029	3.819	—	—	—	—	—	—	—	24.359	48.718	18.667
3	1.464	14.099	8.915	790	—	—	—	—	—	—	25.268	75.804	34.299
4	317	11.421	7.107	2.645	206	—	—	—	—	—	21.696	86.784	34.394
5	108	4.896	3.246	1.938	672	36	—	—	—	—	10.896	54.480	20.070
6	32	1.566	1.115	840	522	111	5	—	—	—	4.191	25.146	8.989
7	10	443	387	350	247	109	26	—	—	—	1.572	11.004	3.956
8	1	114	115	139	116	74	25	7	—	—	591	4.728	1.794
9 E PIU'	6	55	89	102	87	70	36	11	6	64	462	4.633	1.594

Segue Tav. 14 — Famiglie residenti con capo famiglia in condizione professionale o non professionale, per ampiezza della famiglia, numero dei componenti in condizione professionale e provincia

CONDIZIONE DEL CAPO FAMIGLIA — AMPIEZZA DELLA FAMIGLIA (componenti)	FAMIGLIE CON COMPONENTI IN CONDIZIONE PROFESSIONALE										TOTALE		
	0	1	2	3	4	5	6	7	8 e più		Famiglie	Componenti	
									Fa- miglie	Compo- nenti in condi- zione pro- fessionale		Totale	di cui in condi- zione pro- fessionale
MANTOVA													
C.F. IN CONDIZIONE PROFESSIONALE	-	41.096	25.368	7.945	2.044	412	98	22	9	77	76.994	291.178	126.722
1	-	3.220	-	-	-	-	-	-	-	-	3.220	3.220	3.220
2	-	8.928	3.184	-	-	-	-	-	-	-	12.112	24.224	15.296
3	-	11.027	8.067	958	-	-	-	-	-	-	20.052	60.156	30.035
4	-	10.752	7.018	2.582	285	-	-	-	-	-	20.637	82.548	33.674
5	-	5.010	4.134	2.096	612	37	-	-	-	-	11.889	59.445	22.199
6	-	1.607	1.909	1.204	486	96	5	-	-	-	5.307	31.842	11.491
7	-	404	691	588	302	100	9	2	-	-	2.096	14.672	5.326
8	-	106	243	269	165	65	21	1	-	-	870	6.960	2.517
9 E PIU'	-	42	122	248	194	114	63	19	9	77	811	8.111	2.964
C.F. ADDETTO ALL'AGRICOLTURA	-	9.962	7.649	3.630	1.102	270	73	18	6	52	22.710	95.920	42.524
1	-	634	-	-	-	-	-	-	-	-	634	634	634
2	-	2.649	579	-	-	-	-	-	-	-	3.228	6.456	3.807
3	-	2.167	2.226	269	-	-	-	-	-	-	4.662	13.986	7.426
4	-	2.306	1.904	1.100	92	-	-	-	-	-	5.402	21.608	9.782
5	-	1.432	1.474	914	311	17	-	-	-	-	4.148	20.740	8.451
6	-	542	860	607	263	60	2	-	-	-	2.334	14.004	5.447
7	-	162	368	366	183	71	7	1	-	-	1.158	8.106	3.132
8	-	52	145	185	109	40	15	1	-	-	547	4.376	1.630
9 E PIU'	-	18	93	189	144	82	49	16	6	52	597	6.010	2.215
C.F. ADDETTO ALLE INDUSTRIE	-	17.379	9.466	2.386	495	73	13	-	2	17	29.814	109.449	45.909
1	-	939	-	-	-	-	-	-	-	-	939	939	939
2	-	3.321	1.199	-	-	-	-	-	-	-	4.520	9.040	5.719
3	-	5.198	3.236	335	-	-	-	-	-	-	8.769	26.307	12.675
4	-	4.978	2.739	830	95	-	-	-	-	-	8.642	34.568	13.326
5	-	2.100	1.456	657	169	10	-	-	-	-	4.392	21.960	7.709
6	-	650	581	336	119	20	2	-	-	-	1.708	10.248	3.408
7	-	149	185	137	68	13	1	-	-	-	553	3.871	1.273
8	-	31	56	55	23	15	3	-	-	-	183	1.464	493
9 E PIU'	-	13	14	36	21	15	7	-	2	17	108	1.052	367
C.F. ADDETTO AD ALTRE ATTIVITA'	-	13.755	8.253	1.929	447	69	12	4	1	8	24.470	85.809	38.289
1	-	1.647	-	-	-	-	-	-	-	-	1.647	1.647	1.647
2	-	2.958	1.406	-	-	-	-	-	-	-	4.364	8.728	5.770
3	-	3.662	2.605	354	-	-	-	-	-	-	6.621	19.863	9.934
4	-	3.468	2.375	652	98	-	-	-	-	-	6.593	26.372	10.566
5	-	1.478	1.204	525	132	10	-	-	-	-	3.349	16.745	6.039
6	-	415	468	261	104	16	1	-	-	-	1.265	7.590	2.636
7	-	93	138	85	51	16	1	1	-	-	385	2.695	921
8	-	23	42	29	33	10	3	-	-	-	140	1.120	394
9 E PIU'	-	11	15	23	29	17	7	3	1	8	106	1.049	382
C.F. IN CONDIZIONE NON PROFESSIONALE	20.108	7.045	3.051	864	202	44	11	5	4	33	31.334	80.717	16.901
1	8.881	-	-	-	-	-	-	-	-	-	8.881	8.881	-
2	9.218	1.745	-	-	-	-	-	-	-	-	10.963	21.926	1.745
3	1.470	2.766	523	-	-	-	-	-	-	-	4.759	14.277	3.812
4	375	1.020	975	121	-	-	-	-	-	-	2.491	9.964	3.333
5	113	796	697	262	22	-	-	-	-	-	1.890	9.450	3.064
6	37	526	490	199	63	2	-	-	-	-	1.317	7.902	2.365
7	7	154	191	142	37	7	-	-	-	-	538	3.766	1.145
8	6	26	83	70	25	8	2	2	-	-	222	1.776	568
9 E PIU'	1	12	92	70	55	27	9	3	4	33	273	2.775	869
TOTALE	20.108	48.141	28.419	8.809	2.246	456	109	27	13	110	108.328	371.895	143.623
1	8.881	3.220	-	-	-	-	-	-	-	-	12.101	12.101	3.220
2	9.218	10.673	3.184	-	-	-	-	-	-	-	23.075	46.150	17.041
3	1.470	13.793	8.590	958	-	-	-	-	-	-	24.811	74.433	33.847
4	375	11.772	7.993	2.703	285	-	-	-	-	-	23.128	92.512	37.007
5	113	5.806	4.831	2.358	634	37	-	-	-	-	13.779	68.895	25.263
6	37	2.133	2.399	1.403	549	98	5	-	-	-	6.624	39.744	13.856
7	7	558	882	730	339	107	9	2	-	-	2.634	18.438	6.471
8	6	132	326	339	190	73	23	3	-	-	1.092	8.736	3.085
9 E PIU'	1	54	214	318	249	141	72	22	13	110	1.084	10.886	3.833

Segue Tav. 14 — Famiglie residenti con capo famiglia in condizione professionale o non professionale, per ampiezza della famiglia, numero dei componenti in condizione professionale e provincia

CONDIZIONE DEL CAPO FAMIGLIA — AMPIEZZA DELLA FAMIGLIA (componenti)	FAMIGLIE CON COMPONENTI IN CONDIZIONE PROFESSIONALE										TOTALE		
	0	1	2	3	4	5	6	7	8 e più		Famiglie	Componenti	
									Famiglie	Componenti in condizione professionale		Totale	di cui in condizione professionale
BOLZANO-BOZEN													
C.F. IN CONDIZIONE PROFESSIONALE	-	51.350	19.034	6.351	2.586	1.091	459	192	131	1.128	81.194	327.456	129.496
1	-	6.121	-	-	-	-	-	-	-	-	6.121	6.121	6.121
2	-	8.678	3.729	-	-	-	-	-	-	-	12.407	24.814	16.136
3	-	10.614	5.202	645	-	-	-	-	-	-	16.461	49.383	22.053
4	-	12.916	4.216	1.724	198	-	-	-	-	-	19.054	76.216	27.312
5	-	7.040	2.607	1.607	726	75	-	-	-	-	12.055	60.275	20.354
6	-	3.146	1.516	978	591	231	19	-	-	-	6.481	38.886	12.745
7	-	1.464	783	581	393	235	92	4	-	-	3.552	24.864	8.100
8	-	766	465	363	271	186	101	37	2	16	2.191	17.528	5.680
9 E PIU'	-	605	516	453	407	364	247	151	129	1.112	2.872	29.369	10.095
C.F. ADDETTO ALL'AGRICOLTURA	-	8.936	4.197	2.528	1.404	728	357	160	118	994	18.428	95.165	38.426
1	-	884	-	-	-	-	-	-	-	-	884	884	884
2	-	1.631	357	-	-	-	-	-	-	-	1.988	3.976	2.345
3	-	1.262	966	144	-	-	-	-	-	-	2.372	7.116	3.626
4	-	1.526	742	605	48	-	-	-	-	-	2.921	11.684	5.017
5	-	1.345	630	558	363	35	-	-	-	-	2.931	14.655	5.006
6	-	948	538	427	300	150	9	-	-	-	2.372	14.232	5.309
7	-	586	356	290	234	155	69	1	-	-	1.691	11.837	4.300
8	-	397	267	209	164	120	85	31	1	8	1.274	10.192	3.549
9 E PIU'	-	357	341	295	295	268	194	128	117	986	1.995	20.589	7.490
C.F. ADDETTO ALLE INDUSTRIE	-	19.867	6.265	1.899	611	200	55	16	6	40	28.919	114.665	42.029
1	-	1.463	-	-	-	-	-	-	-	-	1.463	1.463	1.463
2	-	3.031	1.126	-	-	-	-	-	-	-	4.157	8.314	5.283
3	-	4.461	1.808	153	-	-	-	-	-	-	6.422	19.266	8.536
4	-	5.603	1.488	552	51	-	-	-	-	-	7.694	30.776	10.439
5	-	3.053	923	555	174	7	-	-	-	-	4.712	23.560	7.295
6	-	1.313	464	278	154	37	-	-	-	-	2.246	13.476	3.876
7	-	557	227	159	98	49	10	-	-	-	1.100	7.700	2.185
8	-	236	115	97	63	41	9	5	-	-	566	4.528	1.303
9 E PIU'	-	150	114	105	71	66	36	11	6	40	559	5.582	1.649
C.F. ADDETTO AD ALTRE ATTIVITA'	-	22.547	8.572	1.924	571	163	47	16	7	85	33.847	117.626	49.041
1	-	3.774	-	-	-	-	-	-	-	-	3.774	3.774	3.774
2	-	4.016	2.246	-	-	-	-	-	-	-	6.262	12.524	8.508
3	-	4.891	2.428	348	-	-	-	-	-	-	7.667	23.001	10.791
4	-	5.787	1.986	567	90	-	-	-	-	-	8.439	33.756	11.856
5	-	2.642	1.054	494	189	33	-	-	-	-	4.412	22.060	7.153
6	-	885	514	273	137	44	10	-	-	-	1.863	11.178	3.560
7	-	321	200	132	61	31	13	3	-	-	761	5.327	1.615
8	-	133	83	57	44	25	7	1	1	8	351	2.808	828
9 E PIU'	-	98	61	53	41	30	17	12	6	77	318	3.198	956
C.F. IN CONDIZIONE NON PROFESSIONALE	18.448	6.797	2.887	1.094	440	200	76	26	14	115	29.982	78.144	19.366
1	9.010	-	-	-	-	-	-	-	-	-	9.010	9.010	-
2	6.728	2.339	-	-	-	-	-	-	-	-	9.067	18.134	2.339
3	1.562	2.745	913	-	-	-	-	-	-	-	5.120	15.360	4.371
4	634	968	1.129	265	-	-	-	-	-	-	2.996	11.984	4.021
5	302	407	516	443	70	-	-	-	-	-	1.747	8.735	3.084
6	130	185	204	175	144	34	-	-	-	-	872	5.232	1.864
7	46	71	118	86	98	54	7	-	-	-	480	3.360	1.269
8	20	38	56	62	55	42	28	2	-	-	303	2.424	948
9 E PIU'	16	44	51	63	64	70	41	24	14	115	387	3.905	1.470
TOTALE	18.448	58.147	21.921	7.445	3.026	1.291	535	218	145	1.243	111.176	405.600	148.862
1	9.010	6.121	-	-	-	-	-	-	-	-	15.131	15.131	6.121
2	6.728	11.017	3.729	-	-	-	-	-	-	-	21.474	42.948	18.475
3	1.562	13.359	6.015	645	-	-	-	-	-	-	21.581	64.743	27.324
4	634	13.884	5.345	1.989	198	-	-	-	-	-	22.050	88.200	31.333
5	302	7.447	3.123	2.050	805	75	-	-	-	-	13.802	69.010	23.438
6	130	3.331	1.720	1.153	735	265	19	-	-	-	7.353	44.118	14.609
7	46	1.535	901	667	491	289	99	4	-	-	4.032	28.224	9.369
8	20	804	521	425	326	228	129	39	2	16	3.259	19.952	6.628
9 E PIU'	16	649	567	516	471	434	288	175	143	1.227	3.259	33.274	11.565

Segue Tav. 14 — Famiglie residenti con capo famiglia in condizione professionale o non professionale, per ampiezza della famiglia, numero dei componenti in condizione professionale e provincia

CONDIZIONE DEL CAPO FAMIGLIA — AMPIEZZA DELLA FAMIGLIA (componenti)	FAMIGLIE CON COMPONENTI IN CONDIZIONE PROFESSIONALE										TOTALE		
	0	1	2	3	4	5	6	7	8 e più		Famiglie	Componenti	
									Famiglie	Componenti in condizione professionale		Totale	di cui in condizione professionale
TRENTO													
C.F. IN CONDIZIONE PROFESSIONALE	-	51.018	19.255	5.942	1.909	486	114	31	8	67	78.763	297.913	118.388
1	-	5.744	-	-	-	-	-	-	-	-	5.744	5.744	5.744
2	-	8.603	3.817	-	-	-	-	-	-	-	12.420	24.840	16.237
3	-	10.507	5.113	671	-	-	-	-	-	-	16.291	48.873	22.746
4	-	13.658	4.847	1.992	248	-	-	-	-	-	20.745	82.980	30.320
5	-	7.928	3.039	1.623	654	91	-	-	-	-	13.335	66.675	21.946
6	-	2.978	1.429	910	514	121	16	-	-	-	5.968	35.808	11.323
7	-	1.044	588	409	262	118	30	2	-	-	2.453	17.171	5.279
8	-	360	258	195	115	59	31	8	1	8	1.027	8.216	2.466
9 E PIU'	-	196	164	142	116	97	37	21	7	59	780	7.606	2.327
C.F. ADDETTO ALL'AGRICOLTURA	-	6.395	3.523	1.889	764	222	56	16	7	56	12.872	50.627	23.778
1	-	1.126	-	-	-	-	-	-	-	-	1.126	1.126	1.126
2	-	1.608	548	-	-	-	-	-	-	-	2.156	4.312	2.704
3	-	941	1.083	243	-	-	-	-	-	-	2.267	6.801	3.836
4	-	1.122	762	696	99	-	-	-	-	-	2.679	10.716	5.130
5	-	899	532	461	282	41	-	-	-	-	2.215	11.075	4.679
6	-	419	340	250	213	64	9	-	-	-	1.295	7.770	3.075
7	-	180	152	136	86	46	18	1	-	-	619	4.333	1.581
8	-	69	70	64	42	31	13	6	1	8	296	2.368	852
9 E PIU'	-	31	36	39	42	40	16	9	6	48	219	2.126	795
C.F. ADDETTO ALLE INDUSTRIE	-	24.466	7.886	2.376	681	147	39	10	1	11	35.606	138.800	51.140
1	-	1.811	-	-	-	-	-	-	-	-	1.811	1.811	1.811
2	-	3.639	1.412	-	-	-	-	-	-	-	5.051	10.102	6.463
3	-	5.318	2.025	152	-	-	-	-	-	-	7.495	22.485	9.824
4	-	7.216	2.034	728	49	-	-	-	-	-	10.027	40.108	13.664
5	-	4.138	1.317	736	226	16	-	-	-	-	6.433	32.165	9.964
6	-	1.559	642	425	202	32	3	-	-	-	2.863	17.178	5.104
7	-	510	270	176	108	39	6	-	-	-	1.109	7.763	2.241
8	-	181	106	89	49	19	13	1	-	-	458	3.664	1.036
9 E PIU'	-	94	80	70	47	41	17	9	1	11	359	3.524	1.033
C.F. ADDETTO AD ALTRE ATTIVITA'	-	20.157	7.846	1.677	464	117	19	5	-	-	30.285	108.486	43.470
1	-	2.807	-	-	-	-	-	-	-	-	2.807	2.807	2.807
2	-	3.356	1.857	-	-	-	-	-	-	-	5.213	10.426	7.070
3	-	4.248	2.005	276	-	-	-	-	-	-	6.529	19.587	9.086
4	-	5.320	2.051	568	100	-	-	-	-	-	8.039	32.156	11.526
5	-	2.891	1.190	426	146	34	-	-	-	-	4.687	23.435	7.303
6	-	1.000	447	235	99	25	4	-	-	-	1.810	10.860	3.144
7	-	354	166	97	68	33	6	1	-	-	725	5.075	1.457
8	-	110	82	42	24	9	5	1	-	-	273	2.184	578
9 E PIU'	-	71	48	33	27	16	4	3	-	-	202	1.956	499
C.F. IN CONDIZIONE NON PROFESSIONALE	28.912	11.933	5.045	1.727	459	93	27	5	3	24	48.204	122.284	29.726
1	14.249	-	-	-	-	-	-	-	-	-	14.249	14.249	-
2	10.640	3.993	-	-	-	-	-	-	-	-	14.633	29.266	3.993
3	2.522	4.733	1.360	-	-	-	-	-	-	-	8.615	25.845	7.453
4	953	1.809	2.070	442	-	-	-	-	-	-	5.274	21.096	7.275
5	364	810	957	697	105	-	-	-	-	-	2.933	14.665	5.235
6	105	359	373	306	162	26	-	-	-	-	1.331	7.986	2.801
7	54	152	160	153	98	26	2	-	-	-	645	4.515	1.465
8	20	46	77	76	44	19	9	1	-	-	292	2.336	760
9 E PIU'	5	31	48	53	50	22	16	4	3	24	232	2.326	744
TOTALE	28.912	62.951	24.300	7.669	2.368	579	141	36	11	91	126.967	420.197	148.114
1	14.249	5.744	-	-	-	-	-	-	-	-	19.993	19.993	5.744
2	10.640	12.596	3.817	-	-	-	-	-	-	-	27.053	54.106	20.230
3	2.522	6.473	671	-	-	-	-	-	-	-	24.906	74.718	30.199
4	953	15.467	6.917	2.434	248	-	-	-	-	-	26.019	104.076	37.595
5	364	8.738	3.996	2.320	759	91	-	-	-	-	16.268	81.340	27.181
6	105	3.337	1.802	1.216	676	147	16	-	-	-	7.299	43.794	14.124
7	54	1.196	748	562	360	144	32	2	-	-	3.098	21.686	6.744
8	20	406	335	271	159	78	40	9	1	8	1.319	10.552	3.226
9 E PIU'	5	227	212	195	166	119	53	25	10	83	1.012	9.932	3.071

Segue Tav. 14 — Famiglie residenti con capo famiglia in condizione professionale o non professionale, per ampiezza della famiglia, numero dei componenti in condizione professionale e provincia

CONDIZIONE DEL CAPO FAMIGLIA — AMPIEZZA DELLA FAMIGLIA (componenti)	FAMIGLIE CON COMPONENTI IN CONDIZIONE PROFESSIONALE										TOTALE		
	0	1	2	3	4	5	6	7	8 e più		Famiglie	Componenti	
									Fa- miglie	Compo- nenti in condi- zione pro- fessionale		Totale	di cui in condi- zione pro- fessionale
VERONA													
C.F. IN CONDIZIONE PROFESSIONALE	-	89.818	36.855	11.565	3.365	766	172	41	6	50	142.588	544.486	216.882
1	-	6.729	-	-	-	-	-	-	-	-	6.729	6.729	6.729
2	-	15.425	5.938	-	-	-	-	-	-	-	21.363	42.726	27.301
3	-	22.271	10.432	1.067	-	-	-	-	-	-	33.770	101.310	46.336
4	-	26.301	9.830	3.827	381	-	-	-	-	-	40.339	161.356	58.966
5	-	12.738	6.096	3.257	1.082	71	-	-	-	-	23.244	116.220	39.384
6	-	4.411	2.707	1.833	789	209	15	-	-	-	9.964	59.784	19.615
7	-	1.323	1.122	833	489	168	39	3	-	-	3.977	27.839	9.117
8	-	407	434	409	309	142	29	8	-	-	1.738	13.904	4.678
9 E PIU'	-	213	296	339	315	176	89	30	6	50	1.464	14.618	4.756
C.F. ADDETTO ALL'AGRICOLTURA	-	11.390	7.738	4.360	1.592	435	96	27	4	33	25.642	113.499	49.287
1	-	820	-	-	-	-	-	-	-	-	820	820	820
2	-	2.448	578	-	-	-	-	-	-	-	3.026	6.052	3.604
3	-	2.045	2.085	301	-	-	-	-	-	-	4.431	13.293	7.118
4	-	2.628	1.944	1.319	128	-	-	-	-	-	6.019	24.076	10.985
5	-	1.973	1.516	1.177	492	25	-	-	-	-	5.183	25.915	10.629
6	-	930	806	763	374	107	6	-	-	-	2.986	17.916	6.898
7	-	350	446	396	253	100	24	2	-	-	1.571	10.997	4.100
8	-	123	213	225	153	95	17	5	-	-	831	6.648	2.448
9 E PIU'	-	73	150	179	192	108	49	20	4	33	775	7.782	2.685
C.F. ADDETTO ALLE INDUSTRIE	-	41.763	14.553	4.100	1.038	178	40	8	1	9	61.681	234.246	88.516
1	-	2.035	-	-	-	-	-	-	-	-	2.035	2.035	2.035
2	-	6.563	2.480	-	-	-	-	-	-	-	9.043	18.086	11.523
3	-	11.136	4.156	301	-	-	-	-	-	-	15.593	46.779	20.351
4	-	13.045	3.917	1.421	99	-	-	-	-	-	18.482	73.928	25.538
5	-	6.062	2.367	1.223	351	20	-	-	-	-	10.023	50.115	15.969
6	-	2.060	1.016	655	264	57	1	-	-	-	4.053	24.318	7.404
7	-	596	397	277	158	40	7	-	-	-	1.475	10.325	3.095
8	-	172	131	122	87	23	8	1	-	-	544	4.352	1.318
9 E PIU'	-	94	89	101	79	38	24	7	1	9	433	4.310	1.283
C.F. ADDETTO AD ALTRE ATTIVITA'	-	36.665	14.564	3.105	735	153	36	6	1	8	55.265	196.739	79.079
1	-	3.874	-	-	-	-	-	-	-	-	3.874	3.874	3.874
2	-	6.414	2.880	-	-	-	-	-	-	-	9.294	18.588	12.174
3	-	9.090	4.191	465	-	-	-	-	-	-	13.746	41.238	18.867
4	-	10.628	3.969	1.087	154	-	-	-	-	-	15.838	63.352	22.443
5	-	4.703	2.213	857	239	26	-	-	-	-	8.038	40.190	12.786
6	-	1.421	885	415	151	45	8	-	-	-	2.925	17.550	5.313
7	-	377	279	160	78	28	8	1	-	-	931	6.517	1.922
8	-	112	90	62	69	24	4	2	-	-	363	2.904	912
9 E PIU'	-	46	57	59	44	30	16	3	1	8	256	2.526	788
C.F. IN CONDIZIONE NON PROFESSIONALE	38.602	16.910	7.294	2.126	548	111	36	6	2	17	65.635	177.897	40.898
1	16.288	-	-	-	-	-	-	-	-	-	16.288	16.288	-
2	16.526	4.462	-	-	-	-	-	-	-	-	20.988	41.976	4.462
3	3.711	6.870	1.549	-	-	-	-	-	-	-	12.130	36.390	9.968
4	1.346	2.605	2.810	395	-	-	-	-	-	-	7.156	28.624	9.410
5	494	1.606	1.429	783	97	-	-	-	-	-	4.409	22.045	7.201
6	150	889	739	411	161	18	-	-	-	-	2.368	14.208	4.334
7	46	330	433	233	123	32	3	-	-	-	1.200	8.400	2.565
8	28	112	171	143	68	27	8	-	-	-	557	4.456	1.338
9 E PIU'	13	36	163	161	99	34	25	6	2	17	539	5.510	1.620
TOTALE	38.602	106.728	44.149	13.691	3.913	877	208	47	8	67	208.223	722.383	257.780
1	16.288	6.729	-	-	-	-	-	-	-	-	23.017	23.017	6.729
2	16.526	19.887	5.938	-	-	-	-	-	-	-	42.351	84.702	31.763
3	3.711	29.141	11.981	1.067	-	-	-	-	-	-	45.900	137.700	56.304
4	1.346	28.906	12.640	4.222	381	-	-	-	-	-	47.495	189.980	68.376
5	494	14.344	7.525	4.040	1.179	71	-	-	-	-	27.653	138.265	46.585
6	150	5.300	3.446	2.244	950	227	15	-	-	-	12.332	73.992	23.949
7	46	1.653	1.555	1.066	612	200	42	3	-	-	5.177	36.239	11.682
8	28	519	605	552	377	169	37	8	-	-	2.295	18.360	6.016
9 E PIU'	13	249	459	500	414	210	114	36	8	67	2.003	20.128	6.376

Segue Tav. 14 — Famiglie residenti con capo famiglia in condizione professionale o non professionale, per ampiezza della famiglia, numero dei componenti in condizione professionale e provincia

CONDIZIONE DEL CAPO FAMIGLIA — AMPIEZZA DELLA FAMIGLIA (componenti)	FAMIGLIE CON COMPONENTI IN CONDIZIONE PROFESSIONALE										TOTALE		
	0	1	2	3	4	5	6	7	8 e più		Famiglie	Componenti	
									Famiglie	Componenti in condizione professionale		Totale	di cui in condizione professionale
VICENZA													
C.F. IN CONDIZIONE PROFESSIONALE	-	72.196	37.881	10.759	3.389	853	173	39	10	81	125.300	491.107	199.448
1	-	5.302	-	-	-	-	-	-	-	-	5.302	5.302	5.302
2	-	10.855	6.734	-	-	-	-	-	-	-	17.589	35.178	24.323
3	-	16.502	10.906	980	-	-	-	-	-	-	28.388	85.164	41.254
4	-	21.382	10.016	3.429	354	-	-	-	-	-	35.181	140.724	53.117
5	-	11.694	5.740	3.083	1.051	68	-	-	-	-	21.636	108.180	36.967
6	-	4.318	2.708	1.680	858	219	18	-	-	-	9.801	58.806	19.409
7	-	1.459	1.068	883	531	225	45	-	-	-	4.211	29.477	9.763
8	-	470	417	376	312	145	34	11	-	-	1.765	14.120	4.686
9 E PIU*	-	214	292	328	283	196	76	28	10	81	1.427	14.156	4.627
C.F. ADDETTO ALL'AGRICOLTURA	-	6.512	5.110	3.069	1.316	406	102	24	8	65	16.547	75.076	34.078
1	-	667	-	-	-	-	-	-	-	-	667	667	667
2	-	1.571	368	-	-	-	-	-	-	-	1.939	3.878	2.307
3	-	1.005	1.414	142	-	-	-	-	-	-	2.561	7.683	4.259
4	-	1.294	1.255	976	69	-	-	-	-	-	3.594	14.376	7.008
5	-	1.033	870	835	404	17	-	-	-	-	3.159	15.795	6.979
6	-	569	669	532	346	111	8	-	-	-	2.235	13.410	5.490
7	-	229	277	310	225	107	28	-	-	-	1.176	8.232	3.316
8	-	96	143	131	137	68	17	7	-	-	599	4.792	1.814
9 E PIU*	-	48	114	143	135	103	49	17	8	65	617	6.243	2.238
C.F. ADDETTO ALLE INDUSTRIE	-	42.177	20.836	5.065	1.338	280	41	7	-	-	69.744	270.943	106.091
1	-	2.174	-	-	-	-	-	-	-	-	2.174	2.174	2.174
2	-	5.628	4.007	-	-	-	-	-	-	-	9.635	19.270	13.642
3	-	10.207	6.248	410	-	-	-	-	-	-	16.865	50.595	23.933
4	-	13.285	5.478	1.659	144	-	-	-	-	-	20.566	82.264	29.794
5	-	7.136	3.022	1.524	403	18	-	-	-	-	12.103	60.515	19.454
6	-	2.526	1.274	785	355	68	2	-	-	-	5.010	30.060	9.201
7	-	836	513	401	200	74	10	-	-	-	2.034	14.238	4.295
8	-	269	170	166	130	52	12	1	-	-	800	6.400	1.966
9 E PIU*	-	116	124	120	106	68	17	6	-	-	557	5.427	1.632
C.F. ADDETTO AD ALTRE ATTIVITA*	-	23.507	11.935	2.625	735	167	30	8	2	16	39.009	145.088	59.279
1	-	2.461	-	-	-	-	-	-	-	-	2.461	2.461	2.461
2	-	3.656	2.359	-	-	-	-	-	-	-	6.015	12.030	8.374
3	-	5.290	3.244	428	-	-	-	-	-	-	8.962	26.886	13.062
4	-	6.803	3.283	794	141	-	-	-	-	-	11.021	44.084	16.315
5	-	3.525	1.848	724	244	33	-	-	-	-	6.374	31.870	10.534
6	-	1.223	765	363	157	40	8	-	-	-	2.556	15.336	4.718
7	-	394	278	172	106	44	7	-	-	-	1.001	7.007	2.152
8	-	105	104	79	45	25	5	3	-	-	366	2.928	906
9 E PIU*	-	50	54	65	42	25	10	5	2	16	253	2.486	757
C.F. IN CONDIZIONE NON PROFESSIONALE	32.551	16.945	8.024	2.632	697	163	31	9	2	17	61.054	175.668	44.758
1	13.607	-	-	-	-	-	-	-	-	-	13.607	13.607	-
2	13.923	4.382	-	-	-	-	-	-	-	-	18.305	36.610	4.382
3	3.155	6.651	1.789	-	-	-	-	-	-	-	11.595	34.785	10.229
4	1.155	2.697	3.059	563	-	-	-	-	-	-	7.474	29.896	10.504
5	464	1.574	1.583	998	112	-	-	-	-	-	4.731	23.655	8.182
6	170	957	818	499	236	18	-	-	-	-	2.698	16.188	5.124
7	51	447	410	266	123	53	3	-	-	-	1.353	9.471	2.840
8	20	146	204	160	111	38	10	-	-	-	689	5.512	1.728
9 E PIU*	6	91	161	146	115	54	18	9	2	17	602	5.944	1.769
TOTALE	32.551	89.141	45.905	13.391	4.086	1.016	204	48	12	98	186.354	666.775	244.206
1	13.607	5.302	-	-	-	-	-	-	-	-	18.909	18.909	5.302
2	13.923	15.237	6.734	-	-	-	-	-	-	-	35.894	71.788	28.705
3	3.155	23.153	12.695	980	-	-	-	-	-	-	39.983	119.949	51.483
4	1.155	24.079	13.075	3.992	354	-	-	-	-	-	42.655	170.620	63.621
5	464	13.268	7.323	4.081	1.163	68	-	-	-	-	26.367	131.835	45.149
6	170	5.275	3.526	2.179	1.094	237	18	-	-	-	12.499	74.994	24.533
7	51	1.906	1.478	1.149	654	278	48	-	-	-	5.564	38.948	12.603
8	20	616	621	536	423	183	44	11	-	-	2.454	19.632	6.414
9 E PIU*	6	305	453	474	398	250	94	37	12	98	2.029	20.100	6.396

Segue Tav. 14 — Famiglie residenti con capo famiglia in condizione professionale o non professionale, per ampiezza della famiglia, numero dei componenti in condizione professionale e provincia

CONDIZIONE DEL CAPO FAMIGLIA — AMPIEZZA DELLA FAMIGLIA (componenti)	FAMIGLIE CON COMPONENTI IN CONDIZIONE PROFESSIONALE										TOTALE		
	0	1	2	3	4	5	6	7	8 e più		Famiglie	Componenti	
									Famiglie	Componenti in condizione professionale		Totale	di cui in condizione professionale
BELLUNO													
C.F. IN CONDIZIONE PROFESSIONALE	-	24.906	11.981	3.220	870	195	41	10	4	35	41.227	149.373	63.334
1	-	2.727	-	-	-	-	-	-	-	-	2.727	2.727	2.727
2	-	4.528	2.140	-	-	-	-	-	-	-	6.668	13.336	8.808
3	-	5.945	3.693	464	-	-	-	-	-	-	10.102	30.306	14.723
4	-	6.939	3.380	1.191	178	-	-	-	-	-	11.688	46.752	17.984
5	-	3.367	1.718	860	319	49	-	-	-	-	6.313	31.565	10.904
6	-	1.001	712	416	175	62	11	-	-	-	2.377	14.262	4.749
7	-	277	223	172	110	34	10	1	-	-	827	5.789	1.916
8	-	71	68	60	52	17	5	2	1	8	276	2.208	732
9 E PIU'	-	51	47	57	36	33	15	7	3	27	249	2.428	791
C.F. ADDETTO ALL'AGRICOLTURA	-	1.824	1.360	657	248	78	22	7	2	16	4.198	15.664	8.094
1	-	349	-	-	-	-	-	-	-	-	349	349	349
2	-	590	254	-	-	-	-	-	-	-	844	1.688	1.098
3	-	292	450	117	-	-	-	-	-	-	859	2.577	1.543
4	-	277	302	229	43	-	-	-	-	-	851	3.404	1.740
5	-	203	188	165	95	19	-	-	-	-	670	3.350	1.549
6	-	73	125	65	49	23	5	-	-	-	340	2.040	859
7	-	28	22	47	28	15	6	1	-	-	147	1.029	443
8	-	7	9	19	22	9	4	2	1	8	73	584	261
9 E PIU'	-	5	10	15	11	12	7	4	1	8	65	643	252
C.F. ADDETTO ALLE INDUSTRIE	-	13.599	5.773	1.508	358	69	10	2	-	-	21.319	79.179	31.520
1	-	912	-	-	-	-	-	-	-	-	912	912	912
2	-	2.274	864	-	-	-	-	-	-	-	3.138	6.276	4.002
3	-	3.488	1.805	148	-	-	-	-	-	-	5.441	16.323	7.542
4	-	4.128	1.711	592	64	-	-	-	-	-	6.495	25.980	9.582
5	-	1.956	865	411	134	17	-	-	-	-	3.383	16.915	5.540
6	-	623	346	226	80	22	2	-	-	-	1.299	7.794	2.435
7	-	155	121	79	50	13	2	-	-	-	420	2.940	911
8	-	38	41	24	17	4	-	-	-	-	124	992	280
9 E PIU'	-	25	20	28	13	13	6	2	-	-	107	1.047	316
C.F. ADDETTO AD ALTRE ATTIVITA'	-	9.483	4.848	1.055	264	48	9	1	2	19	15.710	54.530	23.720
1	-	1.466	-	-	-	-	-	-	-	-	1.466	1.466	1.466
2	-	1.664	1.022	-	-	-	-	-	-	-	2.686	5.372	3.708
3	-	2.165	1.438	199	-	-	-	-	-	-	3.802	11.406	5.638
4	-	2.534	1.367	370	71	-	-	-	-	-	4.342	17.368	6.662
5	-	1.208	665	284	90	13	-	-	-	-	2.260	11.300	3.815
6	-	305	241	125	46	17	4	-	-	-	738	4.428	1.455
7	-	94	80	46	32	6	2	-	-	-	260	1.820	562
8	-	26	18	17	13	4	1	-	-	-	79	632	191
9 E PIU'	-	21	17	14	12	8	2	1	2	19	77	738	223
C.F. IN CONDIZIONE NON PROFESSIONALE	17.688	6.661	2.624	746	191	40	6	2	-	-	27.958	68.086	15.161
1	8.668	-	-	-	-	-	-	-	-	-	8.668	8.668	-
2	6.746	2.076	-	-	-	-	-	-	-	-	8.822	17.644	2.076
3	1.446	2.769	704	-	-	-	-	-	-	-	4.919	14.757	4.177
4	543	997	1.070	225	-	-	-	-	-	-	2.835	11.340	3.812
5	192	501	497	278	49	-	-	-	-	-	1.517	7.585	2.525
6	63	211	212	124	70	7	-	-	-	-	687	4.122	1.322
7	21	81	78	71	30	17	-	-	-	-	298	2.086	655
8	4	18	36	29	19	7	2	1	-	-	116	928	307
9 E PIU'	5	8	27	19	23	9	4	1	-	-	96	956	287
TOTALE	17.688	31.567	14.605	3.966	1.061	235	47	12	4	35	69.185	217.459	78.495
1	8.668	2.727	-	-	-	-	-	-	-	-	11.395	11.395	2.727
2	6.746	6.604	2.140	-	-	-	-	-	-	-	15.490	30.980	10.884
3	1.446	8.714	4.397	464	-	-	-	-	-	-	15.021	45.063	18.900
4	543	7.936	4.450	1.416	178	-	-	-	-	-	14.523	58.092	21.796
5	192	3.868	2.215	1.138	368	49	-	-	-	-	7.830	39.150	13.429
6	63	1.212	924	540	245	69	11	-	-	-	3.064	18.384	6.071
7	21	358	301	243	140	51	10	1	-	-	1.125	7.875	2.571
8	4	89	104	89	71	24	7	3	1	8	392	3.136	1.039
9 E PIU'	5	59	74	76	59	42	19	8	3	27	345	3.384	1.078

Segue Tav. 14 — Famiglie residenti con capo famiglia in condizione professionale o non professionale, per ampiezza della famiglia, numero dei componenti in condizione professionale e provincia

CONDIZIONE DEL CAPO FAMIGLIA — AMPIEZZA DELLA FAMIGLIA (componenti)	FAMIGLIE CON COMPONENTI IN CONDIZIONE PROFESSIONALE										TOTALE		
	0	1	2	3	4	5	6	7	8 e più		Famiglie	Componenti	
									Fa- miglie	Compo- nenti in condi- zione pro- fessionale		Totale	di cui in condi- zione pro- fessionale
TREVISO													
C.F. IN CONDIZIONE PROFESSIONALE	-	68.332	35.968	12.870	4.359	1.162	270	91	47	406	123.099	494.081	204.787
1	-	5.138	-	-	-	-	-	-	-	-	5.138	5.138	5.138
2	-	10.587	5.443	-	-	-	-	-	-	-	16.030	32.060	21.473
3	-	15.482	10.140	1.036	-	-	-	-	-	-	26.658	79.974	38.870
4	-	20.638	9.440	4.105	454	-	-	-	-	-	34.637	138.548	53.649
5	-	10.892	6.172	3.657	1.382	106	-	-	-	-	22.209	111.045	40.265
6	-	3.835	2.813	2.082	998	308	16	-	-	-	10.052	60.312	21.335
7	-	1.201	1.180	1.009	703	268	54	4	-	-	4.419	30.933	11.092
8	-	377	442	526	391	176	51	17	1	8	1.981	15.848	5.716
9 E PIU'	-	182	338	455	431	304	149	70	46	398	1.975	20.223	7.249
C.F. ADDETTO ALL'AGRICOLTURA	-	7.809	7.760	5.399	2.261	744	199	71	43	373	24.286	114.798	54.354
1	-	761	-	-	-	-	-	-	-	-	761	761	761
2	-	2.137	531	-	-	-	-	-	-	-	2.668	5.336	3.199
3	-	1.198	2.271	308	-	-	-	-	-	-	3.777	11.331	6.664
4	-	1.469	1.703	1.604	165	-	-	-	-	-	4.941	19.764	10.347
5	-	1.219	1.482	1.415	670	46	-	-	-	-	4.832	24.160	11.338
6	-	597	938	933	510	189	10	-	-	-	3.177	19.062	8.317
7	-	257	450	541	380	168	42	4	-	-	1.842	12.894	5.420
8	-	106	197	296	237	114	36	11	1	8	998	7.984	3.207
9 E PIU'	-	65	188	302	299	227	111	56	42	365	1.290	13.506	5.101
C.F. ADDETTO ALLE INDUSTRIE	-	36.970	16.838	4.931	1.399	246	46	11	3	25	60.444	238.144	92.643
1	-	1.888	-	-	-	-	-	-	-	-	1.888	1.888	1.888
2	-	4.795	2.761	-	-	-	-	-	-	-	7.556	15.112	10.317
3	-	8.948	4.743	324	-	-	-	-	-	-	14.015	42.045	19.406
4	-	11.901	4.557	1.669	156	-	-	-	-	-	18.283	73.132	26.646
5	-	6.339	2.846	1.540	454	24	-	-	-	-	11.203	56.015	18.587
6	-	2.169	1.194	796	341	68	1	-	-	-	4.569	27.414	8.655
7	-	661	476	332	229	62	6	-	-	-	1.766	12.362	3.871
8	-	197	161	156	121	40	11	3	-	-	689	5.512	1.758
9 E PIU'	-	72	100	114	98	52	28	8	3	25	475	4.664	1.515
C.F. ADDETTO AD ALTRE ATTIVITA'	-	23.553	11.370	2.540	699	172	25	9	1	8	38.369	141.139	57.790
1	-	2.489	-	-	-	-	-	-	-	-	2.489	2.489	2.489
2	-	3.655	2.151	-	-	-	-	-	-	-	5.806	11.612	7.957
3	-	5.336	3.126	404	-	-	-	-	-	-	8.866	26.598	12.800
4	-	7.268	3.180	832	133	-	-	-	-	-	11.413	45.652	16.656
5	-	3.334	1.844	702	258	36	-	-	-	-	6.174	30.870	10.340
6	-	1.069	681	353	147	51	5	-	-	-	2.306	13.836	4.363
7	-	283	254	136	94	38	6	-	-	-	811	5.677	1.801
8	-	74	84	74	33	22	4	3	-	-	294	2.352	751
9 E PIU'	-	45	50	39	34	25	10	6	1	8	210	2.053	633
C.F. IN CONDIZIONE NON PROFESSIONALE	29.398	15.071	7.609	2.422	694	183	54	11	5	46	55.447	164.604	41.693
1	12.732	-	-	-	-	-	-	-	-	-	12.732	12.732	-
2	12.308	3.833	-	-	-	-	-	-	-	-	16.141	32.282	3.833
3	2.692	5.465	1.618	-	-	-	-	-	-	-	9.775	29.325	8.701
4	971	2.290	2.592	487	-	-	-	-	-	-	6.340	25.360	8.935
5	530	1.644	1.554	802	114	-	-	-	-	-	4.644	23.220	7.614
6	114	1.095	873	447	165	17	-	-	-	-	2.711	16.266	4.927
7	35	491	530	296	140	42	1	-	-	-	1.535	10.745	3.215
8	7	174	227	163	105	33	6	-	-	-	715	5.720	1.738
9 E PIU'	9	79	215	227	170	91	47	11	5	46	854	8.954	2.730
TOTALE	29.398	83.403	43.577	15.292	5.053	1.345	324	102	52	452	178.546	658.685	246.480
1	12.732	5.138	-	-	-	-	-	-	-	-	17.870	17.870	5.138
2	12.308	14.420	5.443	-	-	-	-	-	-	-	32.171	64.342	25.306
3	2.692	20.947	11.758	1.036	-	-	-	-	-	-	36.433	109.299	47.571
4	971	22.928	12.032	4.592	454	-	-	-	-	-	40.977	163.908	62.584
5	530	12.536	7.726	4.459	1.496	106	-	-	-	-	26.853	134.265	47.879
6	114	4.930	3.686	2.529	1.163	325	16	-	-	-	12.763	76.578	26.262
7	35	1.692	1.710	1.305	843	310	55	4	-	-	5.954	41.678	14.307
8	7	551	669	689	496	209	57	17	1	8	2.696	21.568	7.454
9 E PIU'	9	261	553	682	601	395	196	81	51	444	2.829	29.177	9.979

Segue Tav. 14 — Famiglie residenti con capo famiglia in condizione professionale o non professionale, per ampiezza della famiglia, numero dei componenti in condizione professionale e provincia

CONDIZIONE DEL CAPO FAMIGLIA — AMPIEZZA DELLA FAMIGLIA (componenti)	FAMIGLIE CON COMPONENTI IN CONDIZIONE PROFESSIONALE										TOTALE		
	0	1	2	3	4	5	6	7	8 e più		Famiglie	Componenti	
									Fa- miglie	Compo- nenti in condi- zione pro- fessionale		Totale	di cui in condi- zione pro- fessionale
VENEZIA													
C.F. IN CONDIZIONE PROFESSIONALE	-	107.025	37.903	10.551	2.987	698	193	65	31	266	159.453	613.552	231.801
1	-	6.551	-	-	-	-	-	-	-	-	6.551	6.551	6.551
2	-	16.742	5.479	-	-	-	-	-	-	-	22.221	44.442	27.700
3	-	27.857	10.501	768	-	-	-	-	-	-	39.126	117.378	51.163
4	-	33.903	10.279	3.188	215	-	-	-	-	-	47.585	190.340	64.885
5	-	14.946	6.517	2.956	863	52	-	-	-	-	25.334	126.670	40.560
6	-	4.874	3.020	1.814	692	147	8	-	-	-	10.555	63.330	19.907
7	-	1.470	1.242	949	501	126	31	1	-	-	4.320	30.240	9.628
8	-	457	481	430	301	117	35	7	1	8	1.829	14.632	4.765
9 E PIU*	-	225	384	446	415	256	119	57	30	258	1.932	19.969	6.642
C.F. ADDETTO ALL'AGRICOLTURA	-	7.933	5.397	2.953	1.123	354	119	53	24	209	17.956	85.149	35.142
1	-	381	-	-	-	-	-	-	-	-	381	381	381
2	-	1.555	201	-	-	-	-	-	-	-	1.756	3.512	1.957
3	-	1.538	1.368	114	-	-	-	-	-	-	3.020	9.060	4.616
4	-	2.060	1.331	745	40	-	-	-	-	-	4.176	16.704	7.117
5	-	1.357	1.101	737	281	6	-	-	-	-	3.482	17.410	6.924
6	-	628	716	568	240	66	1	-	-	-	2.219	13.314	5.060
7	-	248	363	386	197	57	15	-	-	-	1.266	8.862	3.295
8	-	98	169	166	137	65	21	4	1	8	661	5.288	1.969
9 E PIU*	-	68	148	237	228	160	82	49	23	201	995	10.618	3.823
C.F. ADDETTO ALLE INDUSTRIE	-	50.505	15.811	4.305	1.087	158	43	4	4	32	71.917	280.615	100.498
1	-	1.795	-	-	-	-	-	-	-	-	1.795	1.795	1.795
2	-	6.958	1.967	-	-	-	-	-	-	-	8.925	17.850	10.892
3	-	13.399	4.319	156	-	-	-	-	-	-	17.874	53.622	22.505
4	-	17.079	4.394	1.412	52	-	-	-	-	-	22.937	91.748	30.311
5	-	7.734	2.944	1.333	325	5	-	-	-	-	12.341	61.705	18.946
6	-	2.498	1.327	762	287	36	2	-	-	-	4.912	29.472	8.778
7	-	726	532	333	188	43	10	-	-	-	1.832	12.824	3.816
8	-	222	187	168	100	26	8	-	-	-	711	5.688	1.678
9 E PIU*	-	94	141	141	135	48	23	4	4	32	590	5.911	1.777
C.F. ADDETTO AD ALTRE ATTIVITA*	-	48.587	16.695	3.293	777	186	31	8	3	25	69.580	247.788	96.161
1	-	4.375	-	-	-	-	-	-	-	-	4.375	4.375	4.375
2	-	8.229	3.311	-	-	-	-	-	-	-	11.540	23.080	14.851
3	-	12.920	4.814	498	-	-	-	-	-	-	18.232	54.696	24.042
4	-	14.764	4.554	1.031	123	-	-	-	-	-	20.472	81.888	27.457
5	-	5.855	2.472	886	257	41	-	-	-	-	9.511	47.555	14.690
6	-	1.748	977	484	165	45	5	-	-	-	3.424	20.544	6.069
7	-	496	347	230	116	26	6	1	-	-	1.222	8.554	2.517
8	-	137	125	96	64	26	6	3	-	-	457	3.656	1.118
9 E PIU*	-	63	95	68	52	48	14	4	3	25	347	3.440	1.042
C.F. IN CONDIZIONE NON PROFESSIONALE	39.689	17.587	6.725	1.917	470	128	26	15	10	109	66.567	183.270	39.678
1	15.492	-	-	-	-	-	-	-	-	-	15.492	15.492	-
2	17.147	4.766	-	-	-	-	-	-	-	-	21.913	43.826	4.766
3	4.510	6.823	1.448	-	-	-	-	-	-	-	12.781	38.343	9.719
4	1.643	2.745	2.408	311	-	-	-	-	-	-	7.107	28.428	8.494
5	585	1.683	1.290	652	73	-	-	-	-	-	4.283	21.415	6.511
6	200	956	770	364	136	5	-	-	-	-	2.431	14.586	4.157
7	67	395	426	230	71	31	5	-	-	-	1.225	8.575	2.406
8	30	138	209	157	67	23	1	1	-	-	626	5.008	1.423
9 E PIU*	15	81	174	203	123	69	20	14	10	109	709	7.597	2.202
TOTALE	39.689	124.612	44.628	12.468	3.457	826	219	80	41	375	226.020	796.822	271.479
1	15.492	6.551	-	-	-	-	-	-	-	-	22.043	22.043	6.551
2	17.147	21.508	5.479	-	-	-	-	-	-	-	44.134	88.268	32.466
3	4.510	34.680	11.949	768	-	-	-	-	-	-	51.907	155.721	60.882
4	1.643	36.648	12.687	3.499	215	-	-	-	-	-	54.692	218.768	73.379
5	585	16.629	7.807	3.608	936	52	-	-	-	-	29.617	148.085	47.071
6	200	5.830	3.790	2.178	828	152	8	-	-	-	12.986	77.916	24.064
7	67	1.865	1.668	1.179	572	157	36	1	-	-	5.545	38.815	12.034
8	30	595	690	587	368	140	36	8	1	8	2.455	19.640	6.188
9 E PIU*	15	306	558	649	538	325	139	71	40	367	2.641	27.566	8.844

Segue Tav. 14 — Famiglie residenti con capo famiglia in condizione professionale o non professionale, per ampiezza della famiglia, numero dei componenti in condizione professionale e provincia

CONDIZIONE DEL CAPO FAMIGLIA — AMPIEZZA DELLA FAMIGLIA (componenti)	FAMIGLIE CON COMPONENTI IN CONDIZIONE PROFESSIONALE										TOTALE		
	0	1	2	3	4	5	6	7	8 e più		Famiglie	Componenti	
									Fa- miglie	Compo- nenti in condi- zione professionale		Totale	di cui in condi- zione professionale
PADOVA													
C.F. IN CONDIZIONE PROFESSIONALE	-	84.670	38.747	12.991	3.865	999	214	55	26	235	141.567	576.007	223.496
1	-	5.007	-	-	-	-	-	-	-	-	5.007	5.007	5.007
2	-	13.171	5.497	-	-	-	-	-	-	-	18.668	37.336	24.165
3	-	19.158	9.903	869	-	-	-	-	-	-	29.930	89.790	41.571
4	-	25.228	9.913	3.638	299	-	-	-	-	-	39.078	156.312	57.164
5	-	14.026	7.054	3.681	1.055	99	-	-	-	-	25.915	129.575	43.892
6	-	5.396	3.657	2.365	951	207	9	-	-	-	12.585	75.510	24.698
7	-	1.779	1.587	1.230	667	236	35	-	-	-	5.534	38.738	12.701
8	-	610	611	624	424	186	47	4	-	-	2.506	20.048	6.640
9 E PIU'	-	295	525	584	469	271	123	51	26	235	2.344	23.691	7.658
C.F. ADDETTO ALL'AGRICOLTURA	-	9.526	7.692	4.610	1.786	501	137	34	16	141	24.302	115.209	49.590
1	-	579	-	-	-	-	-	-	-	-	579	579	579
2	-	2.133	385	-	-	-	-	-	-	-	2.518	5.036	2.903
3	-	1.577	1.904	159	-	-	-	-	-	-	3.640	10.920	5.862
4	-	2.048	1.723	1.292	71	-	-	-	-	-	5.134	20.536	9.654
5	-	1.710	1.625	1.240	492	29	-	-	-	-	5.096	25.480	10.793
6	-	886	1.025	855	444	110	4	-	-	-	3.324	19.944	7.851
7	-	382	534	485	331	119	21	-	-	-	1.872	13.104	4.950
8	-	130	259	280	197	99	27	3	-	-	995	7.960	2.954
9 E PIU'	-	81	237	299	251	144	85	31	16	141	1.144	11.650	4.044
C.F. ADDETTO ALLE INDUSTRIE	-	39.471	15.035	4.557	1.151	264	45	10	7	68	60.540	246.289	89.544
1	-	1.364	-	-	-	-	-	-	-	-	1.364	1.364	1.364
2	-	5.256	2.259	-	-	-	-	-	-	-	7.515	15.030	9.774
3	-	9.301	3.764	249	-	-	-	-	-	-	13.314	39.942	17.576
4	-	12.622	3.916	1.243	90	-	-	-	-	-	17.871	71.484	24.543
5	-	7.013	2.742	1.352	301	25	-	-	-	-	11.433	57.165	17.882
6	-	2.622	1.387	877	284	46	-	-	-	-	5.216	31.296	9.393
7	-	855	593	439	203	69	6	-	-	-	2.165	15.155	4.551
8	-	303	200	217	133	53	13	-	-	-	919	7.352	2.229
9 E PIU'	-	135	174	180	140	71	26	10	7	68	743	7.501	2.232
C.F. ADDETTO AD ALTRE ATTIVITA'	-	35.673	16.020	3.824	928	234	32	11	3	26	56.725	214.509	84.362
1	-	3.064	-	-	-	-	-	-	-	-	3.064	3.064	3.064
2	-	5.782	2.853	-	-	-	-	-	-	-	8.635	17.270	11.488
3	-	8.280	4.235	461	-	-	-	-	-	-	12.976	38.928	18.133
4	-	10.558	4.274	1.103	138	-	-	-	-	-	16.073	64.292	22.967
5	-	5.303	2.687	1.089	262	45	-	-	-	-	9.386	46.930	15.217
6	-	1.888	1.245	633	223	51	5	-	-	-	4.045	24.270	7.454
7	-	542	460	306	133	48	8	-	-	-	1.497	10.479	3.200
8	-	177	152	127	94	34	7	1	-	-	592	4.736	1.457
9 E PIU'	-	79	114	105	78	56	12	10	3	26	457	4.540	1.382
C.F. IN CONDIZIONE NON PROFESSIONALE	28.298	16.430	7.600	2.528	679	174	45	10	3	27	55.767	176.195	43.167
1	10.366	-	-	-	-	-	-	-	-	-	10.366	10.366	-
2	12.512	3.527	-	-	-	-	-	-	-	-	16.039	32.078	3.527
3	3.323	5.914	1.280	-	-	-	-	-	-	-	10.517	31.551	8.474
4	1.313	2.615	2.508	394	-	-	-	-	-	-	6.830	27.320	8.813
5	509	1.984	1.626	797	77	-	-	-	-	-	4.993	24.965	7.935
6	177	1.392	936	518	206	19	-	-	-	-	3.248	19.488	5.737
7	65	695	639	330	133	41	2	-	-	-	1.905	13.335	3.712
8	22	210	308	218	98	26	7	-	-	-	889	7.112	2.044
9 E PIU'	11	93	303	271	165	88	36	10	3	27	980	9.980	2.925
TOTALE	28.298	101.100	46.347	15.519	4.544	1.173	259	65	29	262	197.334	752.202	266.663
1	10.366	5.007	-	-	-	-	-	-	-	-	15.373	15.373	5.007
2	12.512	16.698	5.497	-	-	-	-	-	-	-	34.707	69.414	27.692
3	3.323	25.072	11.183	869	-	-	-	-	-	-	40.447	121.341	50.045
4	1.313	27.843	12.421	4.032	299	-	-	-	-	-	45.908	183.632	65.977
5	509	16.010	8.680	4.478	1.132	99	-	-	-	-	30.908	154.540	51.827
6	177	6.788	4.593	2.883	1.157	226	9	-	-	-	15.833	94.998	30.435
7	65	2.474	2.226	1.560	800	277	37	-	-	-	7.439	52.073	16.413
8	22	820	919	842	522	212	54	4	-	-	3.395	27.160	8.684
9 E PIU'	11	388	828	855	634	359	159	61	29	262	3.324	33.671	10.583

Segue Tav. 14 — Famiglie residenti con capo famiglia in condizione professionale o non professionale, per ampiezza della famiglia, numero dei componenti in condizione professionale e provincia

CONDIZIONE DEL CAPO FAMIGLIA — AMPIEZZA DELLA FAMIGLIA (componenti)	FAMIGLIE CON COMPONENTI IN CONDIZIONE PROFESSIONALE										TOTALE		
	0	1	2	3	4	5	6	7	8 e più		Famiglie	Componenti	
									Fa- miglie	Compo- nenti in condi- zione pro- fessionale		Totale	di cui in condi- zione pro- fessionale
ROVIGO													
C.F. IN CONDIZIONE PROFESSIONALE	-	25.332	14.810	4.800	1.449	339	87	22	13	109	46.852	184.999	77.628
1	-	1.596	-	-	-	-	-	-	-	-	1.596	1.596	1.596
2	-	4.828	1.665	-	-	-	-	-	-	-	6.493	12.986	8.158
3	-	6.527	4.127	548	-	-	-	-	-	-	11.202	33.606	16.425
4	-	7.113	4.334	1.442	223	-	-	-	-	-	13.112	52.448	20.999
5	-	3.451	2.706	1.300	375	43	-	-	-	-	7.875	39.375	14.478
6	-	1.252	1.215	776	351	71	7	-	-	-	3.672	22.032	7.811
7	-	384	441	403	250	67	14	1	-	-	1.560	10.920	3.901
8	-	134	188	154	114	58	16	3	-	-	667	5.336	1.835
9 E PIU*	-	47	134	177	136	100	50	18	13	109	675	6.700	2.425
C.F. ADDETTO ALL'AGRICOLTURA	-	5.383	4.812	2.269	841	221	63	20	10	85	13.619	59.122	26.886
1	-	320	-	-	-	-	-	-	-	-	320	320	320
2	-	1.258	441	-	-	-	-	-	-	-	1.699	3.398	2.140
3	-	1.183	1.251	227	-	-	-	-	-	-	2.661	7.983	4.366
4	-	1.341	1.312	638	117	-	-	-	-	-	3.408	13.632	6.347
5	-	763	939	615	206	26	-	-	-	-	2.549	12.745	5.440
6	-	348	494	389	195	37	4	-	-	-	1.467	8.802	3.492
7	-	107	200	212	157	40	11	1	-	-	728	5.096	2.044
8	-	47	92	84	83	43	12	3	-	-	364	2.912	1.123
9 E PIU*	-	16	83	104	83	75	36	16	10	85	423	4.234	1.614
C.F. ADDETTO ALLE INDUSTRIE	-	10.245	4.885	1.346	328	61	15	-	2	16	16.882	65.518	25.776
1	-	367	-	-	-	-	-	-	-	-	367	367	367
2	-	1.706	503	-	-	-	-	-	-	-	2.209	4.418	2.712
3	-	2.915	1.437	137	-	-	-	-	-	-	4.489	13.467	6.200
4	-	3.110	1.494	456	59	-	-	-	-	-	5.119	20.476	7.702
5	-	1.424	872	365	90	7	-	-	-	-	2.758	13.790	4.658
6	-	501	368	207	77	17	2	-	-	-	1.172	7.032	2.263
7	-	161	130	101	49	14	2	-	-	-	457	3.199	1.002
8	-	47	51	36	19	11	1	-	-	-	165	1.320	394
9 E PIU*	-	14	30	44	34	12	10	-	2	16	146	1.449	478
C.F. ADDETTO AD ALTRE ATTIVITA*	-	9.704	5.113	1.185	280	57	9	2	1	8	16.351	60.359	24.966
1	-	909	-	-	-	-	-	-	-	-	909	909	909
2	-	1.864	721	-	-	-	-	-	-	-	2.585	5.170	3.306
3	-	2.429	1.439	184	-	-	-	-	-	-	4.052	12.156	5.859
4	-	2.662	1.528	348	47	-	-	-	-	-	4.585	18.340	6.950
5	-	1.264	895	320	79	10	-	-	-	-	2.568	12.840	4.380
6	-	403	353	180	79	17	1	-	-	-	1.033	6.198	2.056
7	-	116	111	90	44	13	1	-	-	-	375	2.625	855
8	-	40	45	34	12	4	3	-	-	-	138	1.104	318
9 E PIU*	-	17	21	29	19	13	4	2	1	8	106	1.017	333
C.F. IN CONDIZIONE NON PROFESSIONALE	14.153	5.170	2.367	714	219	53	19	2	1	9	22.698	62.938	13.324
1	5.454	-	-	-	-	-	-	-	-	-	5.454	5.454	-
2	6.665	1.028	-	-	-	-	-	-	-	-	7.693	15.386	1.028
3	1.395	2.056	361	-	-	-	-	-	-	-	3.812	11.436	2.778
4	412	900	772	112	-	-	-	-	-	-	2.196	8.784	2.780
5	145	568	511	202	22	-	-	-	-	-	1.448	7.240	2.284
6	61	404	396	168	52	3	-	-	-	-	1.084	6.504	1.923
7	18	152	196	106	48	4	-	-	-	-	524	3.668	1.074
8	3	48	74	56	40	11	1	-	-	-	233	1.864	585
9 E PIU*	-	14	57	70	57	35	18	2	1	9	254	2.602	872
TOTALE	14.153	30.502	17.177	5.514	1.668	392	106	24	14	118	69.550	247.937	90.952
1	5.454	1.596	-	-	-	-	-	-	-	-	7.050	7.050	1.596
2	6.665	5.856	1.665	-	-	-	-	-	-	-	14.186	28.372	9.186
3	1.395	8.583	4.488	548	-	-	-	-	-	-	15.014	45.042	19.203
4	412	8.013	5.106	1.554	223	-	-	-	-	-	15.308	61.232	23.779
5	145	4.019	3.217	1.502	397	43	-	-	-	-	9.323	46.615	16.762
6	61	1.656	1.611	944	403	74	7	-	-	-	4.756	28.536	9.734
7	18	536	637	509	298	71	14	1	-	-	2.084	14.588	4.975
8	3	182	262	210	154	69	17	3	-	-	900	7.200	2.420
9 E PIU*	-	61	191	247	193	135	68	20	14	118	929	9.302	3.297

Segue Tav. 14 — Famiglie residenti con capo famiglia in condizione professionale o non professionale, per ampiezza della famiglia, numero dei componenti in condizione professionale e provincia

CONDIZIONE DEL CAPO FAMIGLIA — AMPIEZZA DELLA FAMIGLIA (componenti)	FAMIGLIE CON COMPONENTI IN CONDIZIONE PROFESSIONALE										TOTALE		
	0	1	2	3	4	5	6	7	8 e più		Famiglie	Componenti	
									Fa- miglie	Compo- nenti in condi- zione pro- fessionale		Totale	di cui in condi- zione pro- fessionale
PORDENONE													
C.F. IN CONDIZIONE PROFESSIONALE	-	26.626	16.438	4.560	1.192	269	70	14	11	92	49.180	185.701	79.905
1	-	2.506	-	-	-	-	-	-	-	-	2.506	2.506	2.506
2	-	4.762	2.510	-	-	-	-	-	-	-	7.272	14.544	9.782
3	-	6.329	5.154	534	-	-	-	-	-	-	12.017	36.051	18.239
4	-	7.761	4.586	1.556	194	-	-	-	-	-	14.097	56.388	22.377
5	-	3.615	2.481	1.223	344	35	-	-	-	-	7.698	38.490	13.797
6	-	1.177	1.118	694	303	63	2	-	-	-	3.357	20.142	7.034
7	-	339	363	331	171	51	14	2	-	-	1.271	8.897	3.095
8	-	94	133	129	88	41	14	-	-	-	499	3.992	1.388
9 E PIU'	-	43	93	93	92	79	40	12	11	92	463	4.691	1.687
C.F. ADDETTO ALL'AGRICOLTURA	-	3.152	2.838	1.562	540	161	51	9	11	92	8.324	34.887	16.940
1	-	412	-	-	-	-	-	-	-	-	412	412	412
2	-	999	318	-	-	-	-	-	-	-	1.317	2.634	1.635
3	-	566	894	157	-	-	-	-	-	-	1.617	4.851	2.825
4	-	574	652	473	61	-	-	-	-	-	1.760	7.040	3.541
5	-	385	475	387	149	16	-	-	-	-	1.412	7.060	3.172
6	-	132	295	280	135	39	1	-	-	-	882	5.292	2.303
7	-	57	107	148	84	22	13	1	-	-	432	3.024	1.246
8	-	16	52	74	45	26	8	-	-	-	221	1.768	700
9 E PIU'	-	11	45	43	66	58	29	8	11	92	271	2.806	1.106
C.F. ADDETTO ALLE INDUSTRIE	-	14.550	8.785	2.091	444	65	15	2	-	-	25.952	98.113	40.598
1	-	926	-	-	-	-	-	-	-	-	926	926	926
2	-	2.309	1.288	-	-	-	-	-	-	-	3.597	7.194	4.885
3	-	3.633	2.828	201	-	-	-	-	-	-	6.662	19.986	9.892
4	-	4.598	2.507	769	79	-	-	-	-	-	7.953	31.812	12.235
5	-	2.110	1.339	614	131	9	-	-	-	-	4.203	21.015	7.199
6	-	700	554	293	116	11	1	-	-	-	1.675	10.050	3.212
7	-	201	175	136	65	20	1	1	-	-	599	4.193	1.332
8	-	49	56	44	37	11	4	-	-	-	201	1.608	520
9 E PIU'	-	24	38	34	16	14	9	1	-	-	136	1.329	397
C.F. ADDETTO AD ALTRE ATTIVITA'	-	8.924	4.815	907	208	43	4	3	-	-	14.904	52.701	22.367
1	-	1.168	-	-	-	-	-	-	-	-	1.168	1.168	1.168
2	-	1.454	904	-	-	-	-	-	-	-	2.358	4.716	3.262
3	-	2.130	1.432	176	-	-	-	-	-	-	3.738	11.214	5.522
4	-	2.589	1.427	314	54	-	-	-	-	-	4.384	17.536	6.601
5	-	1.120	667	222	64	10	-	-	-	-	2.083	10.415	3.426
6	-	345	269	121	52	13	-	-	-	-	800	4.800	1.519
7	-	81	81	47	22	9	-	-	-	-	240	1.680	517
8	-	29	25	11	6	4	2	-	-	-	77	616	168
9 E PIU'	-	8	10	16	10	7	2	3	-	-	56	556	184
C.F. IN CONDIZIONE NON PROFESSIONALE	15.798	6.025	2.647	684	169	38	11	4	-	-	25.376	65.331	14.331
1	7.475	-	-	-	-	-	-	-	-	-	7.475	7.475	-
2	6.420	1.734	-	-	-	-	-	-	-	-	8.154	16.308	1.734
3	1.284	2.236	543	-	-	-	-	-	-	-	4.063	12.189	3.322
4	405	967	917	135	-	-	-	-	-	-	2.424	9.696	3.206
5	153	560	574	219	25	-	-	-	-	-	1.531	7.655	2.465
6	44	350	326	142	44	6	-	-	-	-	912	5.472	1.634
7	14	130	160	94	37	10	1	-	-	-	446	3.122	936
8	2	35	75	48	25	4	2	-	-	-	191	1.528	461
9 E PIU'	1	13	52	46	38	18	8	4	-	-	180	1.886	573
TOTALE	15.798	32.651	19.085	5.244	1.361	307	81	18	11	92	74.556	251.032	94.236
1	7.475	2.506	-	-	-	-	-	-	-	-	9.981	9.981	2.506
2	6.420	6.496	2.510	-	-	-	-	-	-	-	15.426	30.852	11.516
3	1.284	8.565	5.697	534	-	-	-	-	-	-	16.080	48.240	21.561
4	405	8.728	5.503	1.691	194	-	-	-	-	-	16.521	66.084	25.583
5	153	4.175	3.055	1.442	369	35	-	-	-	-	9.229	46.145	16.262
6	44	1.527	1.444	836	347	69	2	-	-	-	4.269	25.614	8.668
7	14	469	523	425	208	61	15	2	-	-	1.717	12.019	4.031
8	2	129	208	177	113	45	16	-	-	-	690	5.520	1.849
9 E PIU'	1	56	145	139	130	97	48	16	11	92	643	6.577	2.260

Segue Tav. 14 — Famiglie residenti con capo famiglia in condizione professionale o non professionale, per ampiezza della famiglia, numero dei componenti in condizione professionale e provincia

CONDIZIONE DEL CAPO FAMIGLIA — AMPIEZZA DELLA FAMIGLIA (componenti)	FAMIGLIE CON COMPONENTI IN CONDIZIONE PROFESSIONALE										TOTALE		
	0	1	2	3	4	5	6	7	8 e più		Famiglie	Componenti	
									Fa- miglie	Compo- nenti in condi- zione pro- fessionale		Totale	di cui in condi- zione pro- fessionale
UDINE													
C.F. IN CONDIZIONE PROFESSIONALE	-	57.934	28.490	7.857	1.909	387	92	26	10	85	96.705	351.648	148.875
1	-	5.828	-	-	-	-	-	-	-	-	5.828	5.828	5.828
2	-	10.588	4.424	-	-	-	-	-	-	-	15.012	30.024	19.436
3	-	14.992	9.007	981	-	-	-	-	-	-	24.980	74.940	35.949
4	-	16.774	8.039	2.822	362	-	-	-	-	-	27.997	111.988	42.766
5	-	7.076	4.375	2.072	610	63	-	-	-	-	14.196	70.980	24.797
6	-	1.974	1.792	1.116	445	102	12	-	-	-	5.441	32.646	11.268
7	-	511	568	522	242	73	19	1	-	-	1.936	13.552	4.667
8	-	128	179	205	125	54	20	5	-	-	716	5.728	2.026
9 E PIU'	-	63	106	139	125	95	41	20	10	85	599	5.962	2.138
C.F. ADDETTO ALL'AGRICOLTURA	-	5.004	4.567	2.488	813	203	53	18	7	57	13.153	54.280	26.370
1	-	746	-	-	-	-	-	-	-	-	746	746	746
2	-	1.362	479	-	-	-	-	-	-	-	1.841	3.682	2.320
3	-	924	1.341	312	-	-	-	-	-	-	2.577	7.731	4.542
4	-	960	1.107	788	124	-	-	-	-	-	2.979	11.916	6.034
5	-	631	878	568	255	26	-	-	-	-	2.358	11.790	5.241
6	-	253	464	422	183	54	7	-	-	-	1.383	8.298	3.491
7	-	92	187	228	114	43	12	-	-	-	676	4.732	1.893
8	-	23	64	95	63	25	9	2	-	-	281	2.248	881
9 E PIU'	-	13	47	75	74	55	25	16	7	57	312	3.137	1.222
C.F. ADDETTO ALLE INDUSTRIE	-	28.238	12.664	3.241	649	109	26	5	1	10	44.933	165.432	66.631
1	-	1.901	-	-	-	-	-	-	-	-	1.901	1.901	1.901
2	-	4.716	1.749	-	-	-	-	-	-	-	6.465	12.930	8.214
3	-	7.630	4.114	316	-	-	-	-	-	-	12.060	36.180	16.806
4	-	8.768	3.705	1.249	106	-	-	-	-	-	13.828	55.312	20.349
5	-	3.841	1.948	961	229	17	-	-	-	-	6.996	34.980	11.621
6	-	1.042	779	428	159	27	3	-	-	-	2.438	14.628	4.673
7	-	246	248	176	84	20	3	1	-	-	778	5.446	1.731
8	-	64	83	69	38	19	8	1	-	-	282	2.256	739
9 E PIU'	-	30	38	42	33	26	12	3	1	10	185	1.799	597
C.F. ADDETTO AD ALTRE ATTIVITA'	-	24.692	11.259	2.128	447	75	13	3	2	18	38.619	131.936	55.874
1	-	3.181	-	-	-	-	-	-	-	-	3.181	3.181	3.181
2	-	4.510	2.196	-	-	-	-	-	-	-	6.706	13.412	8.902
3	-	6.438	3.552	353	-	-	-	-	-	-	10.343	31.029	14.601
4	-	7.046	3.227	785	132	-	-	-	-	-	11.190	44.760	16.383
5	-	2.604	1.549	543	126	20	-	-	-	-	4.842	24.210	7.935
6	-	679	549	266	103	21	2	-	-	-	1.620	9.720	3.104
7	-	173	133	118	44	10	4	-	-	-	482	3.374	1.043
8	-	41	32	41	24	10	3	2	-	-	153	1.224	406
9 E PIU'	-	20	21	22	18	14	4	1	2	18	102	1.026	319
C.F. IN CONDIZIONE NON PROFESSIONALE	36.684	15.671	6.185	1.558	365	70	17	9	1	9	60.560	157.853	34.699
1	16.843	-	-	-	-	-	-	-	-	-	16.843	16.843	-
2	14.783	4.264	-	-	-	-	-	-	-	-	19.047	38.094	4.264
3	3.431	6.080	1.404	-	-	-	-	-	-	-	10.915	32.745	8.888
4	1.092	2.384	2.243	330	-	-	-	-	-	-	6.049	24.196	7.860
5	361	1.579	1.219	530	51	-	-	-	-	-	3.740	18.700	5.811
6	107	934	691	320	104	8	-	-	-	-	2.164	12.984	3.732
7	47	309	371	183	70	16	3	-	-	-	999	6.993	1.978
8	15	90	138	91	54	18	2	1	-	-	409	3.272	964
9 E PIU'	5	31	119	104	86	28	12	8	1	9	394	4.026	1.202
TOTALE	36.684	73.605	34.675	9.415	2.274	457	109	35	11	94	157.265	509.501	183.574
1	16.843	5.828	-	-	-	-	-	-	-	-	22.671	22.671	5.828
2	14.783	14.852	4.424	-	-	-	-	-	-	-	34.059	68.118	23.700
3	3.431	21.072	10.411	981	-	-	-	-	-	-	35.895	107.685	44.837
4	1.092	19.158	10.282	3.152	362	-	-	-	-	-	34.046	136.184	50.626
5	361	8.655	5.594	2.602	661	63	-	-	-	-	17.936	89.680	30.608
6	107	2.908	2.483	1.436	549	110	12	-	-	-	7.605	45.630	15.000
7	47	820	939	705	312	89	22	1	-	-	2.935	20.545	6.645
8	15	218	317	296	179	72	22	6	-	-	1.125	9.000	2.990
9 E PIU'	5	94	225	243	211	123	53	28	11	94	993	9.988	3.340

Segue Tav. 14 — Famiglie residenti con capo famiglia in condizione professionale o non professionale, per ampiezza della famiglia, numero dei componenti in condizione professionale e provincia

CONDIZIONE DEL CAPO FAMIGLIA — AMPIEZZA DELLA FAMIGLIA (componenti)	FAMIGLIE CON COMPONENTI IN CONDIZIONE PROFESSIONALE										TOTALE		
	0	1	2	3	4	5	6	7	8 e più		Famiglie	Componenti	
									Famiglie	Componenti in condizione professionale		Totale	di cui in condizione professionale
GORIZIA													
C.F. IN CONDIZIONE PROFESSIONALE	-	19.857	8.684	1.720	377	49	10	1	-	-	30.698	102.893	44.205
1	-	2.267	-	-	-	-	-	-	-	-	2.267	2.267	2.267
2	-	4.033	1.587	-	-	-	-	-	-	-	5.620	11.240	7.207
3	-	5.671	3.184	280	-	-	-	-	-	-	9.135	27.405	12.879
4	-	5.454	2.448	714	89	-	-	-	-	-	8.705	34.820	12.848
5	-	1.870	982	408	137	12	-	-	-	-	3.409	17.045	5.666
6	-	441	356	211	81	20	1	-	-	-	1.110	6.660	2.216
7	-	93	97	61	36	6	4	-	-	-	297	2.079	668
8	-	17	15	24	15	5	3	-	-	-	79	632	222
9 E PIU*	-	11	15	22	19	6	2	1	-	-	76	745	232
C.F. ADDETTO ALL'AGRICOLTURA	-	991	766	367	123	24	7	-	-	-	2.278	8.849	4.278
1	-	122	-	-	-	-	-	-	-	-	122	122	122
2	-	312	72	-	-	-	-	-	-	-	384	768	456
3	-	210	268	33	-	-	-	-	-	-	511	1.533	845
4	-	192	173	146	24	-	-	-	-	-	535	2.140	1.072
5	-	100	126	90	39	3	-	-	-	-	358	1.790	793
6	-	43	83	54	28	12	-	-	-	-	220	1.320	543
7	-	11	28	21	12	3	3	-	-	-	78	546	211
8	-	1	10	11	8	1	2	-	-	-	33	264	103
9 E PIU*	-	-	6	12	12	5	2	-	-	-	37	366	133
C.F. ADDETTO ALLE INDUSTRIE	-	9.786	4.195	778	132	13	-	1	-	-	14.905	50.355	21.110
1	-	764	-	-	-	-	-	-	-	-	764	764	764
2	-	1.978	691	-	-	-	-	-	-	-	2.669	5.338	3.360
3	-	3.048	1.665	106	-	-	-	-	-	-	4.819	14.457	6.696
4	-	2.766	1.215	345	30	-	-	-	-	-	4.356	17.424	6.351
5	-	962	447	200	57	6	-	-	-	-	1.672	8.360	2.714
6	-	209	141	85	24	3	-	-	-	-	462	2.772	857
7	-	42	30	22	15	2	-	-	-	-	111	777	238
8	-	10	2	10	3	2	-	-	-	-	27	216	66
9 E PIU*	-	7	4	10	3	-	-	1	-	-	25	247	64
C.F. ADDETTO AD ALTRE ATTIVITA*	-	9.080	3.723	575	122	12	3	-	-	-	13.515	43.689	18.817
1	-	1.381	-	-	-	-	-	-	-	-	1.381	1.381	1.381
2	-	1.743	824	-	-	-	-	-	-	-	2.567	5.134	3.391
3	-	2.413	1.251	141	-	-	-	-	-	-	3.805	11.415	5.338
4	-	2.496	1.060	223	35	-	-	-	-	-	3.814	15.256	5.425
5	-	808	409	118	41	3	-	-	-	-	1.379	6.895	2.159
6	-	189	132	72	29	5	1	-	-	-	428	2.568	816
7	-	40	39	18	9	1	1	-	-	-	108	756	219
8	-	6	3	3	4	2	1	-	-	-	19	152	53
9 E PIU*	-	4	5	-	4	1	-	-	-	-	14	132	35
C.F. IN CONDIZIONE NON PROFESSIONALE	11.587	3.685	1.085	198	39	12	5	1	-	-	16.612	36.429	6.702
1	5.526	-	-	-	-	-	-	-	-	-	5.526	5.526	-
2	4.892	1.272	-	-	-	-	-	-	-	-	6.164	12.328	1.272
3	873	1.580	334	-	-	-	-	-	-	-	2.787	8.361	2.248
4	236	439	425	60	-	-	-	-	-	-	1.160	4.640	1.469
5	44	234	183	78	7	-	-	-	-	-	546	2.730	862
6	16	124	91	33	13	1	-	-	-	-	278	1.668	462
7	-	27	36	15	8	3	-	-	-	-	89	623	191
8	-	8	10	9	2	3	-	-	-	-	32	256	78
9 E PIU*	-	1	6	3	9	5	5	1	-	-	30	297	120
TOTALE	11.587	23.542	9.769	1.918	416	61	15	2	-	-	47.310	139.322	50.907
1	5.526	2.267	-	-	-	-	-	-	-	-	7.793	7.793	2.267
2	4.892	5.305	1.587	-	-	-	-	-	-	-	11.784	23.568	8.479
3	873	7.251	3.518	280	-	-	-	-	-	-	11.922	35.766	15.127
4	236	5.893	2.873	774	89	-	-	-	-	-	9.865	39.460	14.317
5	44	2.104	1.165	486	144	12	-	-	-	-	3.955	19.775	6.528
6	16	565	447	244	94	21	1	-	-	-	1.388	8.328	2.678
7	-	120	133	76	44	9	4	-	-	-	386	2.702	859
8	-	25	25	33	17	8	3	-	-	-	111	888	300
9 E PIU*	-	12	21	25	28	11	7	2	-	-	106	1.042	352

Segue Tav. 14 — Famiglie residenti con capo famiglia in condizione professionale o non professionale, per ampiezza della famiglia, numero dei componenti in condizione professionale e provincia

CONDIZIONE DEL CAPO FAMIGLIA — AMPIEZZA DELLA FAMIGLIA (componenti)	FAMIGLIE CON COMPONENTI IN CONDIZIONE PROFESSIONALE										TOTALE		
	0	1	2	3	4	5	6	7	8 e più		Famiglie	Componenti	
									Fa- miglie	Compo- nenti in condi- zione pro- fessionale		Totale	di cui in condi- zione pro- fessionale
TRIESTE													
C.F. IN CONDIZIONE PROFESSIONALE	-	45.812	17.807	2.540	390	46	4	-	-	-	66.599	199.604	90.860
1	-	6.699	-	-	-	-	-	-	-	-	6.699	6.699	6.699
2	-	11.741	4.939	-	-	-	-	-	-	-	16.680	33.360	21.619
3	-	13.687	7.120	681	-	-	-	-	-	-	21.488	64.464	29.970
4	-	10.402	4.024	1.105	127	-	-	-	-	-	15.658	62.632	22.273
5	-	2.660	1.295	514	151	19	-	-	-	-	4.639	23.195	7.491
6	-	464	319	161	74	11	-	-	-	-	1.029	6.174	1.936
7	-	111	67	49	21	10	4	-	-	-	262	1.834	550
8	-	31	31	16	10	2	-	-	-	-	90	720	191
9 E PIU*	-	17	12	14	7	4	-	-	-	-	54	526	131
C.F. ADDETTO ALL'AGRICOLTURA	-	343	201	83	14	4	-	-	-	-	645	2.062	1.070
1	-	62	-	-	-	-	-	-	-	-	62	62	62
2	-	121	46	-	-	-	-	-	-	-	167	334	213
3	-	58	83	23	-	-	-	-	-	-	164	492	293
4	-	64	40	36	5	-	-	-	-	-	145	580	272
5	-	29	21	16	6	-	-	-	-	-	72	360	143
6	-	4	8	4	3	3	-	-	-	-	22	132	59
7	-	2	2	4	-	-	-	-	-	-	8	56	18
8	-	1	1	-	-	-	-	-	-	-	2	16	3
9 E PIU*	-	2	-	-	-	1	-	-	-	-	3	30	7
C.F. ADDETTO ALLE INDUSTRIE	-	15.456	6.357	1.053	155	19	1	-	-	-	23.041	70.846	32.050
1	-	1.712	-	-	-	-	-	-	-	-	1.712	1.712	1.712
2	-	3.989	1.611	-	-	-	-	-	-	-	5.600	11.200	7.211
3	-	4.980	2.694	249	-	-	-	-	-	-	7.923	23.769	11.115
4	-	3.672	1.422	477	42	-	-	-	-	-	5.613	22.452	8.115
5	-	904	483	223	64	6	-	-	-	-	1.680	8.400	2.825
6	-	148	114	67	32	4	-	-	-	-	365	2.190	725
7	-	35	20	22	9	5	1	-	-	-	92	644	208
8	-	9	11	8	5	1	-	-	-	-	34	272	80
9 E PIU*	-	7	2	7	3	3	-	-	-	-	22	207	59
C.F. ADDETTO AD ALTRE ATTIVITA*	-	30.013	11.249	1.404	221	23	3	-	-	-	42.913	126.696	57.740
1	-	4.925	-	-	-	-	-	-	-	-	4.925	4.925	4.925
2	-	7.631	3.282	-	-	-	-	-	-	-	10.913	21.826	14.195
3	-	8.649	4.343	409	-	-	-	-	-	-	13.401	40.203	18.562
4	-	6.666	2.562	592	80	-	-	-	-	-	9.900	39.600	13.886
5	-	1.727	791	275	81	13	-	-	-	-	2.887	14.435	4.523
6	-	312	197	90	39	4	-	-	-	-	642	3.852	1.152
7	-	74	45	23	12	5	3	-	-	-	162	1.134	324
8	-	21	19	8	5	1	-	-	-	-	54	432	108
9 E PIU*	-	8	10	7	4	1	-	-	-	-	29	289	65
C.F. IN CONDIZIONE NON PROFESSIONALE	39.517	8.463	1.649	256	36	8	1	1	1	9	49.932	95.646	12.735
1	19.707	-	-	-	-	-	-	-	-	-	19.707	19.707	-
2	16.333	3.584	-	-	-	-	-	-	-	-	19.917	39.834	3.584
3	2.605	3.586	667	-	-	-	-	-	-	-	6.858	20.574	4.920
4	674	852	663	107	-	-	-	-	-	-	2.296	9.184	2.499
5	152	313	218	79	11	-	-	-	-	-	773	3.865	1.030
6	32	107	66	46	10	3	-	-	-	-	264	1.584	432
7	8	15	24	19	8	2	-	-	-	-	76	532	162
8	1	3	9	4	5	2	1	-	-	-	25	200	69
9 E PIU*	5	3	2	1	2	1	-	1	1	9	16	166	39
TOTALE	39.517	54.275	19.456	2.796	426	54	5	1	1	9	116.531	295.250	103.595
1	19.707	6.699	-	-	-	-	-	-	-	-	26.406	26.406	6.699
2	16.333	15.325	4.939	-	-	-	-	-	-	-	36.597	73.194	25.203
3	2.605	17.273	7.787	681	-	-	-	-	-	-	28.346	85.038	34.890
4	674	11.254	4.687	1.212	127	-	-	-	-	-	17.954	71.816	24.772
5	152	2.973	1.513	593	162	19	-	-	-	-	5.412	27.060	8.521
6	32	571	385	207	84	14	-	-	-	-	1.293	7.758	2.368
7	8	126	91	68	29	12	4	-	-	-	338	2.366	712
8	1	34	40	20	15	4	1	-	-	-	115	920	260
9 E PIU*	5	20	14	15	9	5	-	1	1	9	70	692	170

Segue Tav. 14 — Famiglie residenti con capo famiglia in condizione professionale o non professionale, per ampiezza della famiglia, numero dei componenti in condizione professionale e provincia

CONDIZIONE DEL CAPO FAMIGLIA — AMPIEZZA DELLA FAMIGLIA (componenti)	FAMIGLIE CON COMPONENTI IN CONDIZIONE PROFESSIONALE										TOTALE		
	0	1	2	3	4	5	6	7	8 e più		Famiglie	Componenti	
									Fa- miglie	Compo- nenti in condi- zione pro- fessionale		Totale	di cui in condi- zione pro- fessionale
IMPERIA													
C.F. IN CONDIZIONE PROFESSIONALE	-	31.188	14.646	3.119	750	129	32	3	2	17	49.869	160.474	73.712
1	-	4.531	-	-	-	-	-	-	-	-	4.531	4.531	4.531
2	-	6.856	3.499	-	-	-	-	-	-	-	10.355	20.710	13.854
3	-	8.980	5.332	979	-	-	-	-	-	-	15.291	45.873	22.581
4	-	7.634	3.794	1.092	258	-	-	-	-	-	12.778	51.112	19.530
5	-	2.288	1.414	605	242	42	-	-	-	-	4.591	22.955	8.109
6	-	646	382	285	146	42	9	-	-	-	1.510	9.060	3.113
7	-	169	148	105	60	17	5	2	-	-	506	3.542	1.149
8	-	54	43	33	17	15	8	-	-	-	170	1.360	430
9 E PIU'	-	30	34	20	27	13	10	1	2	17	137	1.331	415
C.F. ADDETTO ALL'AGRICOLTURA	-	5.427	4.203	1.220	337	47	9	2	1	9	11.246	34.910	19.153
1	-	1.185	-	-	-	-	-	-	-	-	1.185	1.185	1.185
2	-	1.455	1.201	-	-	-	-	-	-	-	2.656	5.312	3.857
3	-	1.340	1.543	503	-	-	-	-	-	-	3.386	10.158	5.935
4	-	1.025	982	417	147	-	-	-	-	-	2.571	10.284	4.828
5	-	305	352	184	102	20	-	-	-	-	963	4.815	2.069
6	-	91	85	82	58	15	2	-	-	-	333	1.998	826
7	-	16	27	27	16	7	2	1	-	-	96	672	269
8	-	6	10	4	6	2	3	-	-	-	31	248	90
9 E PIU'	-	4	3	3	8	3	2	1	1	9	25	238	94
C.F. ADDETTO ALLE INDUSTRIE	-	10.397	3.747	842	227	47	15	-	-	-	15.275	53.005	21.650
1	-	882	-	-	-	-	-	-	-	-	882	882	882
2	-	1.965	676	-	-	-	-	-	-	-	2.641	5.282	3.317
3	-	3.211	1.337	146	-	-	-	-	-	-	4.694	14.082	6.323
4	-	2.928	1.043	295	42	-	-	-	-	-	4.308	17.232	6.067
5	-	958	438	207	79	9	-	-	-	-	1.691	8.455	2.816
6	-	307	140	115	51	19	4	-	-	-	636	3.816	1.255
7	-	93	69	49	31	5	2	-	-	-	249	1.743	539
8	-	36	24	20	9	7	4	-	-	-	100	800	239
9 E PIU'	-	17	20	10	15	7	5	-	-	-	74	713	212
C.F. ADDETTO AD ALTRE ATTIVITA'	-	15.364	6.696	1.057	186	35	8	1	1	8	23.348	72.559	32.909
1	-	2.464	-	-	-	-	-	-	-	-	2.464	2.464	2.464
2	-	3.436	1.622	-	-	-	-	-	-	-	5.058	10.116	6.680
3	-	4.429	2.452	330	-	-	-	-	-	-	7.211	21.633	10.323
4	-	3.681	1.769	380	69	-	-	-	-	-	5.899	23.596	8.635
5	-	1.025	624	214	61	13	-	-	-	-	1.937	9.685	3.224
6	-	248	157	88	37	8	3	-	-	-	541	3.246	1.032
7	-	60	52	29	13	5	1	1	-	-	161	1.127	341
8	-	12	9	9	2	6	1	-	-	-	39	312	101
9 E PIU'	-	9	11	7	4	3	3	-	1	8	38	380	109
C.F. IN CONDIZIONE NON PROFESSIONALE	23.772	4.989	1.396	320	53	11	3	-	-	-	30.544	61.738	9.026
1	11.538	-	-	-	-	-	-	-	-	-	11.538	11.538	-
2	9.935	1.887	-	-	-	-	-	-	-	-	11.822	23.644	1.887
3	1.640	2.074	429	-	-	-	-	-	-	-	4.142	12.426	2.930
4	461	633	613	113	-	-	-	-	-	-	1.820	7.280	2.198
5	152	264	215	128	15	-	-	-	-	-	774	3.870	1.138
6	32	93	96	42	21	3	-	-	-	-	287	1.722	510
7	9	24	35	16	7	2	1	-	-	-	94	658	186
8	4	9	7	10	4	4	1	-	-	-	39	312	95
9 E PIU'	1	5	2	11	6	2	1	-	-	-	28	288	82
TOTALE	23.772	36.177	16.042	3.439	803	140	35	3	2	17	80.413	222.212	82.738
1	11.538	4.531	-	-	-	-	-	-	-	-	16.069	16.069	4.531
2	9.935	8.743	3.499	-	-	-	-	-	-	-	22.177	44.354	15.741
3	1.640	11.054	5.760	979	-	-	-	-	-	-	19.433	58.299	25.511
4	461	8.267	4.407	1.205	258	-	-	-	-	-	14.598	58.392	21.728
5	152	2.552	1.629	733	257	42	-	-	-	-	5.365	26.825	9.247
6	32	739	478	327	167	45	9	-	-	-	1.797	10.782	3.623
7	9	193	183	121	67	19	6	2	-	-	600	4.200	1.335
8	4	63	50	43	21	19	9	-	-	-	209	1.672	525
9 E PIU'	1	35	36	31	33	15	11	1	2	17	165	1.619	497

Segue Tav. 14 — Famiglie residenti con capo famiglia in condizione professionale o non professionale, per ampiezza della famiglia, numero dei componenti in condizione professionale e provincia

CONDIZIONE DEL CAPO FAMIGLIA — AMPIEZZA DELLA FAMIGLIA (componenti)	FAMIGLIE CON COMPONENTI IN CONDIZIONE PROFESSIONALE									TOTALE			
	0	1	2	3	4	5	6	7	8 e più		Famiglie	Componenti	
									Fa- miglie	Compo- nenti in condi- zione pro- fessionale		Totale	di cui in condi- zione pro- fessionale
SAVONA													
C.F. IN CONDIZIONE PROFESSIONALE	-	43.176	17.056	3.213	751	119	19	2	-	-	64.336	207.257	90.654
1	-	5.100	-	-	-	-	-	-	-	-	5.100	5.100	5.100
2	-	9.334	3.905	-	-	-	-	-	-	-	13.239	26.478	17.144
3	-	13.969	6.315	780	-	-	-	-	-	-	21.064	63.192	28.939
4	-	10.492	4.373	1.218	223	-	-	-	-	-	16.306	65.224	23.784
5	-	3.249	1.705	730	251	42	-	-	-	-	5.977	29.885	10.063
6	-	749	521	294	161	34	4	-	-	-	1.763	10.578	3.511
7	-	190	158	122	58	22	7	-	-	-	557	3.899	1.256
8	-	57	45	38	27	8	4	-	-	-	179	1.432	433
9 E PIU'	-	36	34	31	31	13	4	2	-	-	151	1.469	424
C.F. ADDETTO ALL'AGRICOLTURA	-	2.974	2.129	840	243	36	8	1	-	-	6.231	19.889	10.959
1	-	647	-	-	-	-	-	-	-	-	647	647	647
2	-	955	518	-	-	-	-	-	-	-	1.473	2.946	1.991
3	-	670	789	264	-	-	-	-	-	-	1.723	5.169	3.040
4	-	467	480	328	103	-	-	-	-	-	1.378	5.512	2.823
5	-	173	220	163	73	15	-	-	-	-	644	3.220	1.469
6	-	44	88	53	38	12	2	-	-	-	237	1.422	603
7	-	15	27	23	18	5	3	-	-	-	91	637	253
8	-	2	2	6	5	3	2	-	-	-	20	160	71
9 E PIU'	-	1	5	3	6	1	1	1	-	-	18	176	62
C.F. ADDETTO ALLE INDUSTRIE	-	20.872	6.973	1.187	277	33	5	-	-	-	29.347	97.867	39.682
1	-	1.588	-	-	-	-	-	-	-	-	1.588	1.588	1.588
2	-	4.259	1.381	-	-	-	-	-	-	-	5.640	11.280	7.021
3	-	7.245	2.623	147	-	-	-	-	-	-	10.015	30.045	12.932
4	-	5.477	1.949	469	34	-	-	-	-	-	7.829	31.316	10.718
5	-	1.722	756	323	102	2	-	-	-	-	2.905	14.525	4.621
6	-	392	243	146	75	13	-	-	-	-	869	5.214	1.681
7	-	125	68	61	29	7	1	-	-	-	291	2.037	601
8	-	38	30	22	15	2	2	-	-	-	109	872	246
9 E PIU'	-	26	23	19	22	9	2	-	-	-	101	990	274
C.F. ADDETTO AD ALTRE ATTIVITA'	-	19.330	7.954	1.186	231	50	6	1	-	-	28.758	89.501	40.013
1	-	2.865	-	-	-	-	-	-	-	-	2.865	2.865	2.865
2	-	4.120	2.006	-	-	-	-	-	-	-	6.126	12.252	8.132
3	-	6.054	2.903	369	-	-	-	-	-	-	9.326	27.978	12.967
4	-	4.548	2.044	421	86	-	-	-	-	-	7.099	28.396	10.243
5	-	1.354	729	244	76	25	-	-	-	-	2.428	12.140	3.973
6	-	313	190	95	48	9	2	-	-	-	657	3.942	1.227
7	-	50	63	38	11	10	3	-	-	-	175	1.225	402
8	-	17	13	10	7	3	-	-	-	-	50	400	116
9 E PIU'	-	9	6	9	3	3	1	1	-	-	32	303	88
C.F. IN CONDIZIONE NON PROFESSIONALE	29.917	7.619	1.944	383	75	16	2	1	-	-	39.957	84.901	13.055
1	13.016	-	-	-	-	-	-	-	-	-	13.016	13.016	-
2	13.523	2.409	-	-	-	-	-	-	-	-	15.932	31.864	2.409
3	2.557	3.514	613	-	-	-	-	-	-	-	6.684	20.052	4.740
4	625	1.078	323	99	-	-	-	-	-	-	2.625	10.500	3.021
5	147	428	331	172	22	-	-	-	-	-	1.100	5.500	1.694
6	35	134	122	68	28	1	-	-	-	-	388	2.328	699
7	8	39	30	21	20	8	1	-	-	-	127	889	288
8	1	9	16	13	1	3	1	-	-	-	44	352	105
9 E PIU'	5	8	9	10	4	4	-	1	-	-	41	400	99
TOTALE	29.917	50.795	19.000	3.596	826	135	21	3	-	-	104.293	292.158	103.709
1	13.016	5.100	-	-	-	-	-	-	-	-	18.116	18.116	5.100
2	13.523	11.743	3.905	-	-	-	-	-	-	-	29.171	58.342	19.553
3	2.557	17.483	6.928	780	-	-	-	-	-	-	27.748	83.244	33.679
4	625	11.570	5.196	1.317	223	-	-	-	-	-	18.931	75.724	26.805
5	147	3.677	2.036	902	273	42	-	-	-	-	7.077	35.385	11.757
6	35	883	643	362	189	35	4	-	-	-	2.151	12.906	4.210
7	8	229	188	143	78	30	8	-	-	-	684	4.788	1.544
8	1	66	61	51	28	11	5	-	-	-	223	1.784	538
9 E PIU'	5	44	43	41	35	17	4	3	-	-	192	1.869	523

Segue Tav. 14 — Famiglie residenti con capo famiglia in condizione professionale o non professionale, per ampiezza della famiglia, numero dei componenti in condizione professionale e provincia

CONDIZIONE DEL CAPO FAMIGLIA — AMPIEZZA DELLA FAMIGLIA (componenti)	FAMIGLIE CON COMPONENTI IN CONDIZIONE PROFESSIONALE										TOTALE		
	0	1	2	3	4	5	6	7	8 e più		Famiglie	Componenti	
									Fa- miglie	Compo- nenti in condi- zione pro- fessionale		Totale	di cui in condi- zione pro- fessionale
GENOVA													
C.F. IN CONDIZIONE PROFESSIONALE	-	169.945	52.441	7.740	1.414	255	49	8	3	29	231.855	734.590	305.357
1	-	21.340	-	-	-	-	-	-	-	-	21.340	21.340	21.340
2	-	34.884	12.642	-	-	-	-	-	-	-	47.526	95.052	60.168
3	-	54.318	19.671	1.584	-	-	-	-	-	-	75.573	226.719	98.412
4	-	43.283	12.914	3.026	328	-	-	-	-	-	59.451	237.804	79.301
5	-	12.175	4.339	1.731	422	57	-	-	-	-	19.324	96.620	29.219
6	-	2.891	1.623	802	334	62	11	-	-	-	5.723	34.338	10.255
7	-	704	459	299	155	55	8	1	-	-	1.681	11.767	3.469
8	-	215	171	152	88	39	15	2	-	-	682	5.456	1.664
9 E PIU'	-	135	122	146	87	42	15	5	3	20	555	5.494	1.529
C.F. ADDETTO ALL'AGRICOLTURA	-	3.299	2.007	756	215	40	10	4	1	13	6.332	19.958	10.742
1	-	889	-	-	-	-	-	-	-	-	888	888	888
2	-	975	488	-	-	-	-	-	-	-	1.463	2.926	1.951
3	-	637	715	202	-	-	-	-	-	-	1.554	4.662	2.673
4	-	509	479	284	84	-	-	-	-	-	1.356	5.424	2.655
5	-	195	210	146	67	19	-	-	-	-	637	3.185	1.416
6	-	73	82	72	38	8	2	-	-	-	275	1.650	657
7	-	18	22	32	14	7	1	1	-	-	95	665	262
8	-	2	9	13	6	5	5	1	-	-	41	328	145
9 E PIU'	-	2	2	7	6	1	2	2	1	13	23	230	95
C.F. ADDETTO ALLE INDUSTRIE	-	73.366	21.449	3.280	593	117	25	2	-	-	98.832	322.809	129.225
1	-	6.609	-	-	-	-	-	-	-	-	6.609	6.609	6.609
2	-	14.939	4.563	-	-	-	-	-	-	-	19.502	39.004	24.065
3	-	24.893	9.328	425	-	-	-	-	-	-	33.646	100.938	42.824
4	-	10.392	5.339	1.366	70	-	-	-	-	-	26.167	104.668	34.448
5	-	5.634	2.111	790	180	11	-	-	-	-	8.726	43.630	13.001
6	-	1.344	724	380	162	33	4	-	-	-	2.647	15.882	4.769
7	-	347	216	159	81	28	5	-	-	-	836	5.852	1.750
8	-	123	92	73	50	17	6	1	-	-	362	2.896	854
9 E PIU'	-	85	76	87	50	28	10	1	-	-	337	3.330	905
C.F. ADDETTO AD ALTRE ATTIVITA'	-	93.280	29.985	3.704	606	98	14	2	2	16	126.691	391.823	165.390
1	-	13.843	-	-	-	-	-	-	-	-	13.843	13.843	13.843
2	-	18.970	7.591	-	-	-	-	-	-	-	26.561	53.122	34.152
3	-	28.788	10.628	957	-	-	-	-	-	-	40.373	121.119	52.915
4	-	23.392	6.996	1.376	174	-	-	-	-	-	31.928	127.712	42.198
5	-	6.346	2.618	795	175	27	-	-	-	-	9.961	49.805	14.802
6	-	1.474	917	350	134	21	5	-	-	-	2.801	16.806	4.829
7	-	339	221	108	60	20	2	-	-	-	750	5.250	1.457
8	-	90	70	66	32	17	4	-	-	-	279	2.232	665
9 E PIU'	-	48	44	52	31	13	3	2	2	16	195	1.934	529
C.F. IN CONDIZIONE NON PROFESSIONALE	119.890	31.939	7.341	1.344	247	45	7	4	3	31	160.820	334.715	51.967
1	57.031	-	-	-	-	-	-	-	-	-	57.031	57.031	-
2	48.449	12.040	-	-	-	-	-	-	-	-	60.489	120.978	12.040
3	10.642	13.654	2.443	-	-	-	-	-	-	-	26.739	80.217	18.540
4	2.767	4.016	3.120	413	-	-	-	-	-	-	10.316	41.264	11.495
5	716	1.465	1.122	530	62	-	-	-	-	-	3.895	19.475	5.547
6	199	568	396	222	88	12	-	-	-	-	1.485	8.910	2.438
7	54	125	162	101	53	13	2	-	-	-	510	3.570	1.041
8	17	39	57	41	23	9	3	-	-	-	189	1.512	431
9 E PIU'	15	32	41	37	21	11	2	4	3	31	166	1.758	435
TOTALE	119.890	201.884	59.782	9.084	1.661	300	56	12	6	60	392.675	1.069.305	357.324
1	57.031	21.340	-	-	-	-	-	-	-	-	78.371	78.371	21.340
2	48.449	46.924	12.642	-	-	-	-	-	-	-	108.015	216.030	72.208
3	10.642	67.972	22.114	1.584	-	-	-	-	-	-	102.312	306.936	116.952
4	2.767	47.299	15.934	3.439	328	-	-	-	-	-	69.767	279.068	90.796
5	716	13.640	5.061	2.261	484	57	-	-	-	-	23.219	116.095	34.766
6	199	3.459	2.019	1.024	422	74	11	-	-	-	7.208	43.248	12.693
7	54	829	521	400	208	68	10	1	-	-	2.191	15.337	4.510
8	17	254	228	193	111	48	18	2	-	-	871	6.968	2.095
9 E PIU'	15	167	163	183	108	53	17	9	6	60	721	7.252	1.964

Segue Tav. 14 — Famiglie residenti con capo famiglia in condizione professionale o non professionale, per ampiezza della famiglia, numero dei componenti in condizione professionale e provincia

CONDIZIONE DEL CAPO FAMIGLIA — AMPIEZZA DELLA FAMIGLIA (componenti)	FAMIGLIE CON COMPONENTI IN CONDIZIONE PROFESSIONALE										TOTALE		
	0	1	2	3	4	5	6	7	8 e più		Famiglie	Componenti	
									Fa- miglie	Compo- nenti in condi- zione pro- fessionale		Totale	di cui in condi- zione pro- fessionale
LA SPEZIA													
C.F. IN CONDIZIONE PROFESSIONALE	-	38.808	11.982	1.657	251	31	2	-	-	-	52.631	171.694	68.714
1	-	3.402	-	-	-	-	-	-	-	-	3.402	3.402	3.402
2	-	7.946	2.046	-	-	-	-	-	-	-	9.992	19.984	12.038
3	-	12.745	4.575	346	-	-	-	-	-	-	17.666	52.998	22.933
4	-	10.807	3.488	623	65	-	-	-	-	-	14.983	59.932	19.912
5	-	3.091	1.218	429	100	9	-	-	-	-	4.847	24.235	7.259
6	-	641	390	177	48	10	2	-	-	-	1.268	7.608	2.206
7	-	132	112	52	22	8	-	-	-	-	326	2.282	640
8	-	27	37	21	9	3	-	-	-	-	97	776	215
9 E PIU'	-	17	16	9	7	1	-	-	-	-	50	477	109
C.F. ADDETTO ALL'AGRICOLTURA	-	1.538	913	309	81	15	1	-	-	-	2.857	9.535	4.696
1	-	291	-	-	-	-	-	-	-	-	291	291	291
2	-	441	195	-	-	-	-	-	-	-	636	1.272	831
3	-	339	291	85	-	-	-	-	-	-	715	2.145	1.176
4	-	261	245	88	19	-	-	-	-	-	613	2.452	1.091
5	-	134	110	87	31	5	-	-	-	-	367	1.835	764
6	-	52	47	33	20	5	1	-	-	-	158	948	356
7	-	11	16	8	4	4	-	-	-	-	43	301	103
8	-	4	8	6	3	1	-	-	-	-	22	176	55
9 E PIU'	-	5	1	2	4	-	-	-	-	-	12	115	29
C.F. ADDETTO ALLE INDUSTRIE	-	19.409	5.549	759	88	6	-	-	-	-	25.811	84.924	33.166
1	-	1.078	-	-	-	-	-	-	-	-	1.078	1.078	1.078
2	-	4.234	786	-	-	-	-	-	-	-	5.020	10.040	5.806
3	-	6.821	2.328	110	-	-	-	-	-	-	9.259	27.777	11.807
4	-	5.387	1.646	317	18	-	-	-	-	-	7.368	29.472	9.702
5	-	1.485	547	212	39	-	-	-	-	-	2.283	11.415	3.371
6	-	325	162	81	13	2	-	-	-	-	583	3.498	954
7	-	57	56	25	11	1	-	-	-	-	150	1.050	293
8	-	14	17	10	5	2	-	-	-	-	48	384	108
9 E PIU'	-	8	7	4	2	1	-	-	-	-	22	210	47
C.F. ADDETTO AD ALTRE ATTIVITA'	-	17.861	5.420	589	82	10	1	-	-	-	23.963	77.235	30.852
1	-	2.033	-	-	-	-	-	-	-	-	2.033	2.033	2.033
2	-	3.271	1.065	-	-	-	-	-	-	-	4.336	8.672	5.401
3	-	5.585	1.956	151	-	-	-	-	-	-	7.692	23.076	9.950
4	-	5.159	1.597	218	28	-	-	-	-	-	7.002	28.008	9.119
5	-	1.472	561	130	30	4	-	-	-	-	2.197	10.985	3.124
6	-	264	181	63	15	3	1	-	-	-	527	3.162	896
7	-	64	40	19	7	3	-	-	-	-	133	931	244
8	-	9	12	5	1	-	-	-	-	-	27	216	52
9 E PIU'	-	4	8	3	1	-	-	-	-	-	16	152	33
C.F. IN CONDIZIONE NON PROFESSIONALE	26.765	5.952	1.311	199	23	4	1	-	-	-	34.255	70.794	9.289
1	11.970	-	-	-	-	-	-	-	-	-	11.970	11.970	-
2	11.451	1.980	-	-	-	-	-	-	-	-	13.431	26.862	1.980
3	2.445	2.635	395	-	-	-	-	-	-	-	5.465	16.395	3.405
4	680	843	537	55	-	-	-	-	-	-	2.115	8.460	2.082
5	158	315	238	80	5	-	-	-	-	-	796	3.980	1.051
6	44	128	99	38	8	1	-	-	-	-	318	1.908	477
7	12	38	36	12	5	1	-	-	-	-	104	728	171
8	3	9	10	8	3	1	-	-	-	-	34	272	70
9 E PIU'	2	4	6	6	2	1	1	-	-	-	22	219	53
TOTALE	26.765	44.760	13.193	1.856	274	35	3	-	-	-	86.886	242.488	78.003
1	11.970	3.402	-	-	-	-	-	-	-	-	15.372	15.372	3.402
2	11.451	9.926	2.046	-	-	-	-	-	-	-	23.423	46.846	14.018
3	2.445	15.380	4.960	346	-	-	-	-	-	-	23.131	69.393	26.338
4	680	11.650	4.025	678	65	-	-	-	-	-	17.098	68.392	21.994
5	158	3.406	1.456	509	105	9	-	-	-	-	5.643	28.215	8.310
6	44	769	489	215	56	11	2	-	-	-	1.586	9.516	2.683
7	12	170	148	64	27	9	-	-	-	-	430	3.010	811
8	3	36	47	29	12	4	-	-	-	-	131	1.048	285
9 E PIU'	2	21	22	15	9	2	1	-	-	-	72	696	162

Segue Tav. 14 — Famiglie residenti con capo famiglia in condizione professionale o non professionale, per ampiezza della famiglia, numero dei componenti in condizione professionale e provincia

CONDIZIONE DEL CAPO FAMIGLIA — AMPIEZZA DELLA FAMIGLIA (componenti)	FAMIGLIE CON COMPONENTI IN CONDIZIONE PROFESSIONALE										TOTALE		
	0	1	2	3	4	5	6	7	8 e più		Famiglie	Componenti	
									Fa- miglie	Compo- nenti in condi- zione pro- fessionale		Totale	di cui in condi- zione pro- fessionale
PIACENZA													
C.F. IN CONDIZIONE PROFESSIONALE	-	37.558	17.687	4.484	1.167	228	49	7	2	16	61.182	207.726	92.551
1	-	3.966	-	-	-	-	-	-	-	-	3.966	3.966	3.966
2	-	8.534	3.473	-	-	-	-	-	-	-	12.007	24.014	15.480
3	-	10.964	6.541	787	-	-	-	-	-	-	18.292	54.876	26.407
4	-	9.531	4.597	1.769	211	-	-	-	-	-	16.108	64.432	24.876
5	-	3.364	1.975	1.097	453	39	-	-	-	-	6.928	34.640	12.612
6	-	883	720	479	258	74	6	-	-	-	2.420	14.520	5.198
7	-	229	258	209	126	53	13	1	-	-	889	6.223	2.226
8	-	63	81	86	51	31	8	2	-	-	322	2.576	904
9 E PIU'	-	24	42	57	68	31	22	4	2	16	259	2.479	882
C.F. ADDETTO ALL'AGRICOLTURA	-	7.419	4.629	1.950	589	137	34	6	2	16	14.766	54.369	25.830
1	-	1.033	-	-	-	-	-	-	-	-	1.033	1.033	1.033
2	-	2.059	577	-	-	-	-	-	-	-	2.636	5.272	3.213
3	-	1.625	1.617	265	-	-	-	-	-	-	3.507	10.521	5.654
4	-	1.555	1.255	741	84	-	-	-	-	-	3.635	14.540	6.624
5	-	759	652	511	233	22	-	-	-	-	2.177	10.885	4.638
6	-	270	324	234	129	41	3	-	-	-	1.001	6.006	2.359
7	-	87	134	113	60	31	9	-	-	-	434	3.038	1.143
8	-	22	43	51	38	22	5	2	-	-	183	1.464	567
9 E PIU'	-	9	27	35	45	21	17	4	2	16	160	1.610	599
C.F. ADDETTO ALLE INDUSTRIE	-	16.532	6.624	1.370	328	45	6	-	-	-	24.905	83.499	35.463
1	-	1.134	-	-	-	-	-	-	-	-	1.134	1.134	1.134
2	-	3.588	1.429	-	-	-	-	-	-	-	5.017	10.034	6.446
3	-	5.418	2.549	216	-	-	-	-	-	-	8.183	24.549	11.164
4	-	4.455	1.693	602	68	-	-	-	-	-	6.818	27.272	9.919
5	-	1.455	674	343	123	1	-	-	-	-	2.596	12.980	4.329
6	-	365	199	124	76	15	1	-	-	-	780	4.680	1.520
7	-	84	57	58	40	14	2	-	-	-	255	1.785	614
8	-	22	15	18	8	6	6	-	-	-	69	552	168
9 E PIU'	-	11	8	9	13	9	3	-	-	-	53	513	169
C.F. ADDETTO AD ALTRE ATTIVITA'	-	13.607	6.434	1.164	250	46	9	1	-	-	21.511	69.858	31.258
1	-	1.799	-	-	-	-	-	-	-	-	1.799	1.799	1.799
2	-	2.887	1.467	-	-	-	-	-	-	-	4.354	8.708	5.821
3	-	3.921	2.375	306	-	-	-	-	-	-	6.602	19.806	9.589
4	-	3.521	1.649	426	59	-	-	-	-	-	5.655	22.620	8.333
5	-	1.150	649	243	97	16	-	-	-	-	2.155	10.775	3.645
6	-	248	197	121	53	18	2	-	-	-	639	3.834	1.319
7	-	58	67	38	26	8	2	1	-	-	209	1.400	469
8	-	19	23	17	5	3	3	-	-	-	70	560	169
9 E PIU'	-	4	7	13	10	1	2	-	-	-	37	356	114
C.F. IN CONDIZIONE NON PROFESSIONALE	19.772	7.350	2.652	750	176	24	13	1	3	27	30.741	72.730	15.840
1	9.409	-	-	-	-	-	-	-	-	-	9.409	9.409	-
2	8.294	2.367	-	-	-	-	-	-	-	-	10.661	21.322	2.367
3	1.520	3.225	765	-	-	-	-	-	-	-	5.510	16.530	4.755
4	401	955	1.074	178	-	-	-	-	-	-	2.608	10.432	3.637
5	115	493	412	277	40	-	-	-	-	-	1.337	6.685	2.308
6	23	224	211	143	62	5	-	-	-	-	668	4.008	1.348
7	7	58	107	76	34	8	1	-	-	-	291	2.037	682
8	2	21	46	38	17	3	5	1	-	-	133	1.064	347
9 E PIU'	1	7	37	38	23	8	7	-	3	27	124	1.243	396
TOTALE	19.772	44.908	20.339	5.234	1.343	252	62	8	5	43	91.923	280.456	108.391
1	9.409	3.966	-	-	-	-	-	-	-	-	13.375	13.375	3.966
2	8.294	10.901	3.473	-	-	-	-	-	-	-	22.668	45.336	17.847
3	1.520	14.189	7.306	787	-	-	-	-	-	-	23.802	71.406	31.162
4	401	10.486	5.671	1.947	211	-	-	-	-	-	18.716	74.864	28.513
5	115	3.857	2.387	1.374	493	39	-	-	-	-	8.265	41.325	14.920
6	23	1.107	931	622	320	79	6	-	-	-	3.088	18.528	6.546
7	7	287	365	285	160	61	14	1	-	-	1.180	8.260	2.908
8	2	84	127	124	68	34	13	3	-	-	455	3.640	1.251
9 E PIU'	1	31	79	95	91	39	29	4	5	43	374	3.722	1.278

Segue Tav. 14 — Famiglie residenti con capo famiglia in condizione professionale o non professionale, per ampiezza della famiglia, numero dei componenti in condizione professionale e provincia

CONDIZIONE DEL CAPO FAMIGLIA — AMPIEZZA DELLA FAMIGLIA (componenti)	FAMIGLIE CON COMPONENTI IN CONDIZIONE PROFESSIONALE										TOTALE		
	0	1	2	3	4	5	6	7	8 e più		Famiglie	Componenti	
									Fa- miglie	Compo- nenti in condi- zione pro- fessionale		Totale	di cui in condi- zione pro- fessionale
PARMA													
C.F. IN CONDIZIONE PROFESSIONALE	-	48.874	27.462	6.591	1.520	305	64	19	5	40	84.840	289.457	131.733
1	-	4.890	-	-	-	-	-	-	-	-	4.890	4.890	4.890
2	-	11.778	4.789	-	-	-	-	-	-	-	16.567	33.134	21.356
3	-	14.581	10.347	1.287	-	-	-	-	-	-	26.215	78.645	39.136
4	-	11.948	7.293	2.359	330	-	-	-	-	-	21.930	87.720	34.931
5	-	4.227	3.383	1.640	502	58	-	-	-	-	9.810	49.050	18.211
6	-	1.091	1.179	795	333	75	10	-	-	-	3.483	20.898	7.601
7	-	249	330	295	167	70	16	5	-	-	1.132	7.924	2.943
8	-	70	91	126	93	44	14	1	-	-	439	3.512	1.313
9 E PIU'	-	40	50	89	95	58	24	13	5	40	374	3.684	1.352
C.F. ADDETTO ALL'AGRICOLTURA	-	7.239	5.895	2.516	785	204	46	10	3	24	16.698	62.469	31.107
1	-	887	-	-	-	-	-	-	-	-	887	887	887
2	-	2.347	797	-	-	-	-	-	-	-	3.144	6.288	3.941
3	-	1.651	2.107	372	-	-	-	-	-	-	4.130	12.390	6.981
4	-	1.385	1.428	876	125	-	-	-	-	-	3.814	15.256	7.369
5	-	650	932	620	264	32	-	-	-	-	2.498	12.490	5.590
6	-	224	417	370	175	51	7	-	-	-	1.244	7.464	3.165
7	-	65	150	155	100	50	12	3	-	-	535	3.745	1.573
8	-	19	37	73	62	33	10	1	-	-	235	1.880	792
9 E PIU'	-	11	27	50	59	38	17	6	3	24	211	2.069	809
C.F. ADDETTO ALLE INDUSTRIE	-	22.285	11.197	2.241	369	51	10	6	2	16	36.161	122.424	53.251
1	-	1.613	-	-	-	-	-	-	-	-	1.613	1.613	1.613
2	-	4.919	1.896	-	-	-	-	-	-	-	6.815	13.630	8.711
3	-	7.324	4.393	424	-	-	-	-	-	-	12.141	36.423	17.382
4	-	5.883	3.035	861	97	-	-	-	-	-	9.876	39.504	14.924
5	-	1.928	1.315	597	129	9	-	-	-	-	3.978	19.890	6.910
6	-	468	415	233	83	12	1	-	-	-	1.212	7.272	2.395
7	-	99	100	74	34	11	1	1	-	-	320	2.240	725
8	-	33	25	30	11	7	3	-	-	-	109	872	270
9 E PIU'	-	18	18	22	15	12	5	5	2	16	97	980	321
C.F. ADDETTO AD ALTRE ATTIVITA'	-	19.350	10.370	1.834	366	50	8	3	-	-	31.981	104.564	47.375
1	-	2.390	-	-	-	-	-	-	-	-	2.390	2.390	2.390
2	-	4.512	2.096	-	-	-	-	-	-	-	6.608	13.216	8.704
3	-	5.606	3.847	491	-	-	-	-	-	-	9.944	29.832	14.773
4	-	4.680	2.830	622	108	-	-	-	-	-	8.240	32.960	12.638
5	-	1.649	1.136	423	109	17	-	-	-	-	3.334	16.670	5.711
6	-	399	347	192	75	12	2	-	-	-	1.027	6.162	2.041
7	-	85	80	66	33	9	3	1	-	-	277	1.939	645
8	-	18	29	23	20	4	1	-	-	-	95	760	251
9 E PIU'	-	11	5	17	21	8	2	2	-	-	66	635	222
C.F. IN CONDIZIONE NON PROFESSIONALE	27.827	9.685	3.679	784	175	39	13	3	1	8	42.206	101.214	20.397
1	12.562	-	-	-	-	-	-	-	-	-	12.562	12.562	-
2	12.212	2.875	-	-	-	-	-	-	-	-	15.087	30.174	2.875
3	2.278	3.877	833	-	-	-	-	-	-	-	6.988	20.964	5.543
4	580	1.486	1.330	168	-	-	-	-	-	-	3.564	14.256	4.650
5	142	870	857	267	29	-	-	-	-	-	2.165	10.825	3.501
6	33	418	428	171	50	3	-	-	-	-	1.103	6.618	2.002
7	10	117	146	89	38	12	-	-	-	-	412	2.884	888
8	7	23	54	45	26	11	2	-	-	-	168	1.344	437
9 E PIU'	3	19	31	44	32	13	11	3	1	8	157	1.587	501
TOTALE	27.827	58.559	31.141	7.375	1.695	344	77	22	6	48	127.046	390.671	152.130
1	12.562	4.890	-	-	-	-	-	-	-	-	17.452	17.452	4.890
2	12.212	14.653	4.789	-	-	-	-	-	-	-	31.654	63.308	24.231
3	2.278	18.458	11.180	1.287	-	-	-	-	-	-	33.203	99.609	44.679
4	580	13.434	8.623	2.527	330	-	-	-	-	-	25.494	101.976	39.581
5	142	5.097	4.240	1.907	531	58	-	-	-	-	11.975	59.875	21.712
6	33	1.509	1.607	966	383	78	10	-	-	-	4.586	27.516	9.603
7	10	366	476	384	205	82	16	5	-	-	1.544	10.808	3.831
8	7	93	145	171	119	55	16	1	-	-	607	4.856	1.750
9 E PIU'	3	59	81	133	127	71	35	16	6	48	531	5.271	1.853

Segue Tav. 14 — Famiglie residenti con capo famiglia in condizione professionale o non professionale, per ampiezza della famiglia, numero dei componenti in condizione professionale e provincia

CONDIZIONE DEL CAPO FAMIGLIA — AMPIEZZA DELLA FAMIGLIA (componenti)	FAMIGLIE CON COMPONENTI IN CONDIZIONE PROFESSIONALE										TOTALE		
	0	1	2	3	4	5	6	7	8 e più		Famiglie	Componenti	
									Fa- miglie	Compo- nenti in condi- zione pro- fessionale		Totale	di cui in condi- zione pro- fessionale
REGGIO NELL'EMILIA													
C.F. IN CONDIZIONE PROFESSIONALE	-	44.013	28.217	7.928	2.095	502	138	43	19	161	82.955	296.321	136.411
1	-	4.157	-	-	-	-	-	-	-	-	4.157	4.157	4.157
2	-	10.118	4.175	-	-	-	-	-	-	-	14.293	28.586	18.468
3	-	13.097	10.518	1.374	-	-	-	-	-	-	24.989	74.967	38.255
4	-	11.113	7.687	2.651	352	-	-	-	-	-	21.803	87.212	35.848
5	-	4.072	3.729	2.009	657	57	-	-	-	-	10.524	52.620	20.470
6	-	1.060	1.477	1.100	471	119	13	-	-	-	4.240	25.440	9.871
7	-	282	410	450	295	108	32	3	-	-	1.580	11.060	4.385
8	-	83	131	181	165	84	32	7	1	8	684	5.472	2.217
9 E PIU'	-	31	90	163	155	134	61	33	18	153	685	6.807	2.740
C.F. ADDETTO ALL'AGRICOLTURA	-	7.349	6.464	3.318	1.180	354	100	34	18	153	18.817	76.497	37.712
1	-	745	-	-	-	-	-	-	-	-	745	745	745
2	-	2.130	738	-	-	-	-	-	-	-	2.868	5.736	3.606
3	-	1.753	2.187	441	-	-	-	-	-	-	4.381	13.143	7.450
4	-	1.518	1.620	1.008	163	-	-	-	-	-	4.309	17.236	8.434
5	-	779	1.071	815	338	38	-	-	-	-	3.041	15.205	6.908
6	-	281	553	552	261	78	9	-	-	-	1.734	10.404	4.531
7	-	99	175	269	187	76	21	3	-	-	830	5.810	2.531
8	-	32	66	114	124	56	21	6	1	8	420	3.360	1.458
9 E PIU'	-	12	54	119	107	106	49	25	17	145	489	4.858	2.049
C.F. ADDETTO ALLE INDUSTRIE	-	22.096	12.857	2.940	566	90	26	5	-	-	38.580	133.524	59.535
1	-	1.611	-	-	-	-	-	-	-	-	1.611	1.611	1.611
2	-	4.853	1.900	-	-	-	-	-	-	-	6.753	13.506	8.653
3	-	7.073	5.094	560	-	-	-	-	-	-	12.727	38.181	18.941
4	-	5.964	3.581	1.059	105	-	-	-	-	-	10.709	42.836	16.723
5	-	1.970	1.549	790	205	7	-	-	-	-	4.521	22.605	8.293
6	-	475	533	345	136	25	3	-	-	-	1.517	9.102	3.263
7	-	108	134	112	70	21	9	-	-	-	454	3.178	1.151
8	-	28	45	47	27	19	6	-	-	-	172	1.376	498
9 E PIU'	-	14	21	27	23	18	8	5	-	-	116	1.129	402
C.F. ADDETTO AD ALTRE ATTIVITA'	-	14.568	8.896	1.670	349	58	12	4	1	8	25.558	86.300	39.164
1	-	1.801	-	-	-	-	-	-	-	-	1.801	1.801	1.801
2	-	3.135	1.537	-	-	-	-	-	-	-	4.672	9.344	6.209
3	-	4.271	3.237	373	-	-	-	-	-	-	7.881	23.643	11.864
4	-	3.631	2.486	584	84	-	-	-	-	-	6.785	27.140	10.691
5	-	1.323	1.109	404	114	12	-	-	-	-	2.962	14.810	5.269
6	-	304	391	203	74	16	1	-	-	-	989	5.934	2.077
7	-	75	101	69	38	11	2	-	-	-	296	2.072	703
8	-	23	20	20	14	9	5	1	-	-	92	736	261
9 E PIU'	-	5	15	17	25	10	4	3	1	8	80	820	289
C.F. IN CONDIZIONE NON PROFESSIONALE	21.857	8.430	3.659	986	270	59	23	7	2	17	35.293	91.676	20.285
1	9.680	-	-	-	-	-	-	-	-	-	9.680	9.680	-
2	9.745	2.174	-	-	-	-	-	-	-	-	11.919	23.838	2.174
3	1.771	3.408	661	-	-	-	-	-	-	-	5.840	17.520	4.730
4	463	1.265	1.235	174	-	-	-	-	-	-	3.137	12.548	4.257
5	150	936	948	302	36	-	-	-	-	-	2.372	11.860	3.882
6	28	483	492	230	70	5	-	-	-	-	1.308	7.848	2.462
7	11	125	197	127	52	18	2	-	-	-	532	3.724	1.210
8	2	29	66	63	45	12	1	-	-	-	218	1.744	596
9 E PIU'	7	10	60	90	67	24	20	7	2	17	287	2.914	974
TOTALE	21.857	52.443	31.876	8.914	2.365	561	161	50	21	178	118.248	387.997	156.696
1	9.680	4.157	-	-	-	-	-	-	-	-	13.837	13.837	4.157
2	9.745	12.292	4.175	-	-	-	-	-	-	-	26.212	52.424	20.642
3	1.771	16.505	11.179	1.374	-	-	-	-	-	-	30.829	92.487	42.985
4	463	12.378	8.922	2.825	352	-	-	-	-	-	24.940	99.760	40.105
5	150	5.008	4.677	2.311	693	57	-	-	-	-	12.896	64.480	24.352
6	28	1.543	1.969	1.330	541	124	13	-	-	-	5.548	33.288	12.333
7	11	407	607	577	347	126	34	3	-	-	2.112	14.784	5.595
8	2	112	197	244	210	96	33	7	1	8	902	7.216	2.813
9 E PIU'	7	41	150	253	222	158	81	40	20	170	972	9.721	3.714

Segue Tav. 14 — Famiglie residenti con capo famiglia in condizione professionale o non professionale, per ampiezza della famiglia, numero dei componenti in condizione professionale e provincia

CONDIZIONE DEL CAPO FAMIGLIA — AMPIEZZA DELLA FAMIGLIA (componenti)	FAMIGLIE CON COMPONENTI IN CONDIZIONE PROFESSIONALE										TOTALE		
	0	1	2	3	4	5	6	7	8 e più		Famiglie	Componenti	
									Fa- miglie	Compo- nenti in condi- zione pro- fessionale		Totale	di cui in condi- zione pro- fessionale
MODENA													
C.F. IN CONDIZIONE PROFESSIONALE	-	60.445	43.095	12.348	3.522	828	228	68	32	281	120.566	427.071	204.032
1	-	6.325	-	-	-	-	-	-	-	-	6.325	6.325	6.325
2	-	13.722	7.568	-	-	-	-	-	-	-	21.290	42.580	28.858
3	-	17.935	15.804	2.818	-	-	-	-	-	-	36.557	109.671	57.997
4	-	14.880	11.742	4.059	786	-	-	-	-	-	31.467	125.868	53.685
5	-	5.547	5.265	2.989	1.070	142	-	-	-	-	15.013	75.065	30.034
6	-	1.485	1.854	1.479	814	199	21	-	-	-	5.852	35.112	14.007
7	-	375	558	577	440	170	51	6	-	-	2.177	15.239	6.180
8	-	117	174	237	195	147	50	9	2	16	931	7.448	3.070
9 E PIU'	-	59	130	189	217	170	106	53	30	265	954	9.763	3.876
C.F. ADDETTO ALL'AGRICOLTURA	-	8.500	8.346	4.506	1.739	534	168	49	27	233	23.869	93.832	49.920
1	-	1.047	-	-	-	-	-	-	-	-	1.047	1.047	1.047
2	-	2.710	1.433	-	-	-	-	-	-	-	4.143	8.286	5.576
3	-	1.905	2.887	975	-	-	-	-	-	-	5.767	17.301	10.604
4	-	1.632	1.998	1.360	317	-	-	-	-	-	5.307	21.228	10.976
5	-	817	1.181	1.051	527	80	-	-	-	-	3.656	18.280	8.840
6	-	260	565	656	415	126	14	-	-	-	2.036	12.216	5.732
7	-	86	178	269	241	119	40	3	-	-	936	6.552	3.069
8	-	31	50	117	117	103	36	9	1	8	464	3.712	1.752
9 E PIU'	-	12	54	78	122	106	78	37	26	225	513	5.210	2.324
C.F. ADDETTO ALLE INDUSTRIE	-	31.676	21.672	5.300	1.217	203	35	10	4	37	60.117	210.215	97.120
1	-	2.496	-	-	-	-	-	-	-	-	2.496	2.496	2.496
2	-	6.615	3.641	-	-	-	-	-	-	-	10.256	20.512	13.897
3	-	10.329	8.288	1.213	-	-	-	-	-	-	19.830	59.490	30.544
4	-	8.252	6.361	1.849	313	-	-	-	-	-	16.475	65.900	27.173
5	-	2.939	2.518	1.327	373	44	-	-	-	-	7.201	36.005	13.668
6	-	787	798	558	284	49	5	-	-	-	2.481	14.886	5.468
7	-	176	233	199	129	33	7	2	-	-	779	5.453	1.976
8	-	49	78	79	48	29	7	1	1	8	291	2.328	829
9 E PIU'	-	33	55	75	70	48	16	8	3	29	308	3.145	1.069
C.F. ADDETTO AD ALTRE ATTIVITA'	-	20.269	13.077	2.542	566	91	25	9	1	11	36.580	123.024	56.992
1	-	2.782	-	-	-	-	-	-	-	-	2.782	2.782	2.782
2	-	4.397	2.494	-	-	-	-	-	-	-	6.891	13.782	9.385
3	-	5.701	4.629	630	-	-	-	-	-	-	10.960	32.880	16.849
4	-	4.996	3.683	850	156	-	-	-	-	-	9.685	38.740	15.536
5	-	1.791	1.566	611	170	18	-	-	-	-	4.156	20.780	7.526
6	-	438	491	265	115	24	2	-	-	-	1.335	8.010	2.807
7	-	113	147	109	70	18	4	1	-	-	462	3.234	1.135
8	-	37	46	41	30	15	7	-	-	-	176	1.408	489
9 E PIU'	-	14	21	36	25	16	12	8	1	11	133	1.408	483
C.F. IN CONDIZIONE NON PROFESSIONALE	28.420	10.908	5.179	1.435	360	109	42	13	4	35	46.470	121.483	27.934
1	12.300	-	-	-	-	-	-	-	-	-	12.300	12.300	-
2	12.859	3.094	-	-	-	-	-	-	-	-	15.953	31.906	3.094
3	2.341	4.386	-	-	-	-	-	-	-	-	7.763	23.289	6.458
4	638	1.636	1.758	279	-	-	-	-	-	-	4.311	17.244	5.989
5	188	1.087	1.321	477	53	-	-	-	-	-	3.126	15.630	5.372
6	66	515	667	315	87	5	-	-	-	-	1.655	9.930	3.167
7	14	140	240	193	68	17	1	-	-	-	673	4.711	1.562
8	7	30	89	79	69	29	6	1	-	-	319	2.480	909
9 E PIU'	7	20	68	92	83	58	35	12	4	35	379	3.993	1.383
TOTALE	28.420	71.353	48.274	13.783	3.882	937	270	81	36	316	167.036	548.554	231.966
1	12.300	6.325	-	-	-	-	-	-	-	-	18.625	18.625	6.325
2	12.859	16.816	7.568	-	-	-	-	-	-	-	37.243	74.486	31.952
3	2.341	22.321	16.840	2.818	-	-	-	-	-	-	44.320	132.960	64.455
4	638	16.516	13.500	4.338	786	-	-	-	-	-	35.778	143.112	59.674
5	188	6.634	6.586	3.466	1.123	142	-	-	-	-	18.139	90.695	35.406
6	66	2.000	2.521	1.794	901	204	21	-	-	-	7.507	45.042	17.174
7	14	515	798	770	508	187	52	6	-	-	2.850	19.950	7.742
8	7	147	263	316	264	176	56	10	2	16	1.241	9.928	3.979
9 E PIU'	7	79	198	281	300	228	141	65	34	300	1.333	13.756	5.259

Segue Tav. 14 — Famiglie residenti con capo famiglia in condizione professionale o non professionale, per ampiezza della famiglia, numero dei componenti in condizione professionale e provincia

CONDIZIONE DEL CAPO FAMIGLIA — AMPIEZZA DELLA FAMIGLIA (componenti)	FAMIGLIE CON COMPONENTI IN CONDIZIONE PROFESSIONALE										TOTALE		
	0	1	2	3	4	5	6	7	8 e più		Famiglie	Componenti	
									Fa- miglie	Compo- nenti in condi- zione pro- fessionale		Totale	di cui in condi- zione pro- fessionale
BOLOGNA													
C.F. IN CONDIZIONE PROFESSIONALE	-	113.474	71.997	16.076	3.884	884	236	83	33	279	206.667	683.503	327.928
1	-	13.137	-	-	-	-	-	-	-	-	13.137	13.137	13.137
2	-	26.800	15.030	-	-	-	-	-	-	-	41.830	83.660	56.860
3	-	36.263	29.497	4.199	-	-	-	-	-	-	69.959	209.877	107.854
4	-	26.282	17.544	5.634	968	-	-	-	-	-	50.428	201.712	82.144
5	-	8.276	6.860	3.691	1.258	170	-	-	-	-	20.255	101.275	38.951
6	-	2.052	2.218	1.628	812	245	25	-	-	-	6.981	41.880	15.995
7	-	456	580	584	452	183	63	7	-	-	2.325	16.275	6.518
8	-	137	163	202	201	134	53	16	4	32	910	7.280	3.005
9 E PIU'	-	71	105	138	193	152	95	60	29	247	843	8.407	3.464
C.F. ADDETTO ALL'AGRICOLTURA	-	8.134	8.725	4.486	1.714	529	178	67	29	245	23.862	91.839	50.325
1	-	1.222	-	-	-	-	-	-	-	-	1.222	1.222	1.222
2	-	2.705	1.662	-	-	-	-	-	-	-	4.367	8.734	6.029
3	-	1.807	3.388	1.011	-	-	-	-	-	-	5.906	17.718	11.016
4	-	1.452	2.042	1.370	348	-	-	-	-	-	5.212	20.848	11.038
5	-	619	1.155	1.079	524	83	-	-	-	-	3.460	17.300	8.677
6	-	230	493	587	370	135	15	-	-	-	1.830	10.980	5.222
7	-	65	185	264	243	115	48	7	-	-	927	6.489	3.111
8	-	21	56	101	119	83	37	14	3	24	434	3.472	1.671
9 E PIU'	-	13	44	74	110	113	78	46	26	221	504	5.076	2.339
C.F. ADDETTO ALLE INDUSTRIE	-	49.911	31.394	6.576	1.298	218	24	11	1	10	89.433	294.292	138.940
1	-	4.309	-	-	-	-	-	-	-	-	4.309	4.309	4.309
2	-	11.546	6.422	-	-	-	-	-	-	-	17.968	35.936	24.390
3	-	17.317	13.461	1.701	-	-	-	-	-	-	32.479	97.437	49.342
4	-	11.994	7.560	2.532	377	-	-	-	-	-	22.463	89.852	36.218
5	-	3.629	2.803	1.491	446	52	-	-	-	-	8.421	42.105	15.752
6	-	862	851	593	263	64	5	-	-	-	2.638	15.828	5.745
7	-	168	205	177	120	46	10	-	-	-	726	5.082	1.879
8	-	60	63	54	44	28	5	2	-	-	256	2.048	708
9 E PIU'	-	26	29	28	48	28	4	9	1	10	173	1.695	597
C.F. ADDETTO AD ALTRE ATTIVITA'	-	55.429	31.878	5.014	872	137	34	5	3	24	93.372	297.372	138.663
1	-	7.606	-	-	-	-	-	-	-	-	7.606	7.606	7.606
2	-	12.549	6.946	-	-	-	-	-	-	-	19.495	38.990	26.441
3	-	17.139	12.948	1.487	-	-	-	-	-	-	31.574	94.722	47.496
4	-	12.836	7.942	1.732	243	-	-	-	-	-	22.753	91.012	34.888
5	-	4.028	2.902	1.121	288	35	-	-	-	-	8.374	41.870	14.522
6	-	960	874	448	179	46	5	-	-	-	2.512	15.072	5.028
7	-	223	190	143	89	22	5	-	-	-	672	4.704	1.528
8	-	56	44	47	38	23	11	-	1	8	220	1.760	626
9 E PIU'	-	32	32	36	35	11	13	5	2	16	166	1.636	528
C.F. IN CONDIZIONE NON PROFESSIONALE	64.841	21.168	7.993	1.725	387	105	36	3	6	59	96.264	223.572	44.698
1	28.469	-	-	-	-	-	-	-	-	-	28.469	28.469	-
2	29.608	6.969	-	-	-	-	-	-	-	-	36.577	73.154	6.969
3	5.060	9.014	2.023	-	-	-	-	-	-	-	16.097	48.291	13.060
4	1.276	2.850	3.001	404	-	-	-	-	-	-	7.531	30.124	10.064
5	311	1.539	1.843	665	67	-	-	-	-	-	4.425	22.125	7.488
6	69	604	772	369	119	10	-	-	-	-	1.943	11.658	3.781
7	32	146	230	155	84	35	5	-	-	-	687	4.809	1.612
8	6	37	70	65	51	24	6	-	-	-	259	2.072	732
9 E PIU'	10	9	54	67	66	36	25	3	6	59	276	2.870	992
TOTALE	64.841	134.642	79.990	17.801	4.271	989	272	86	39	338	302.931	907.075	372.626
1	28.469	13.137	-	-	-	-	-	-	-	-	41.606	41.606	13.137
2	29.608	33.769	15.030	-	-	-	-	-	-	-	78.407	156.814	63.829
3	5.060	45.277	31.520	4.199	-	-	-	-	-	-	86.056	258.168	120.914
4	1.276	29.132	20.545	6.038	968	-	-	-	-	-	57.959	231.836	92.208
5	311	9.815	8.703	4.356	1.325	170	-	-	-	-	24.680	123.400	46.439
6	69	2.656	2.990	1.997	931	255	25	-	-	-	8.923	53.538	19.776
7	32	602	810	739	536	218	68	7	-	-	3.012	21.084	8.130
8	6	174	233	267	252	158	59	16	4	32	1.169	9.352	3.737
9 E PIU'	10	80	159	205	259	188	120	63	35	306	1.119	11.277	4.456

Segue Tav. 14 — Famiglie residenti con capo famiglia in condizione professionale o non professionale, per ampiezza della famiglia, numero dei componenti in condizione professionale e provincia

CONDIZIONE DEL CAPO FAMIGLIA — AMPIEZZA DELLA FAMIGLIA (componenti)	FAMIGLIE CON COMPONENTI IN CONDIZIONE PROFESSIONALE										TOTALE		
	0	1	2	3	4	5	6	7	8 e più		Famiglie	Componenti	
									Fa- miglie	Compo- nenti in condi- zione pro- fessionale		Totale	di cui in condi- zione pro- fessionale
FERRARA													
C.F. IN CONDIZIONE PROFESSIONALE	-	43.492	28.909	7.735	2.009	390	105	48	19	164	82.707	293.980	135.631
1	-	3.276	-	-	-	-	-	-	-	-	3.276	3.276	3.276
2	-	9.855	4.471	-	-	-	-	-	-	-	14.326	28.652	18.797
3	-	13.312	13.440	1.724	-	-	-	-	-	-	25.476	76.428	39.364
4	-	11.473	8.364	2.595	489	-	-	-	-	-	22.921	91.684	37.942
5	-	4.114	3.771	1.937	649	69	-	-	-	-	10.540	52.700	20.408
6	-	1.097	1.325	944	419	94	12	-	-	-	3.891	23.346	8.797
7	-	239	373	351	245	68	19	1	-	-	1.296	9.072	3.479
8	-	76	116	111	107	69	22	6	-	-	507	4.056	1.588
9 E PIU'	-	50	49	73	100	90	52	41	19	164	474	4.766	1.980
C.F. ADDETTO ALL'AGRICOLTURA	-	8.366	8.784	3.815	1.261	312	80	40	17	147	22.675	86.644	44.890
1	-	732	-	-	-	-	-	-	-	-	732	732	732
2	-	2.505	1.421	-	-	-	-	-	-	-	3.926	7.852	5.347
3	-	2.112	2.989	847	-	-	-	-	-	-	5.948	17.844	10.631
4	-	1.826	2.396	1.170	285	-	-	-	-	-	5.677	22.708	11.268
5	-	807	1.231	967	394	57	-	-	-	-	3.456	17.280	8.031
6	-	264	493	534	253	76	6	-	-	-	1.626	9.756	4.280
7	-	83	178	188	189	47	14	1	-	-	700	4.900	2.085
8	-	25	52	61	70	57	15	6	-	-	286	2.288	1.009
9 E PIU'	-	12	24	48	70	75	45	33	17	147	324	3.284	1.507
C.F. ADDETTO ALLE INDUSTRIE	-	19.010	13.905	2.292	461	48	15	6	1	8	32.738	115.426	49.920
1	-	773	-	-	-	-	-	-	-	-	773	773	773
2	-	3.846	1.443	-	-	-	-	-	-	-	5.289	10.578	6.732
3	-	6.497	4.209	481	-	-	-	-	-	-	11.187	33.561	16.358
4	-	5.464	3.295	851	120	-	-	-	-	-	9.730	38.920	15.087
5	-	1.840	1.341	571	162	7	-	-	-	-	3.921	19.605	6.918
6	-	449	460	234	103	9	6	-	-	-	1.261	7.566	2.564
7	-	91	108	106	34	14	3	-	-	-	356	2.492	849
8	-	33	35	30	21	7	2	-	-	-	128	1.024	324
9 E PIU'	-	17	14	19	21	11	4	6	1	8	93	907	315
C.F. ADDETTO AD ALTRE ATTIVITA'	-	16.116	9.220	1.628	287	30	10	2	1	9	27.294	91.910	40.821
1	-	1.771	-	-	-	-	-	-	-	-	1.771	1.771	1.771
2	-	3.504	1.607	-	-	-	-	-	-	-	5.111	10.222	6.718
3	-	4.703	3.242	396	-	-	-	-	-	-	8.341	25.023	12.375
4	-	4.183	2.673	574	84	-	-	-	-	-	7.514	30.056	11.587
5	-	1.467	1.199	399	93	5	-	-	-	-	3.163	15.815	5.459
6	-	384	372	176	63	9	-	-	-	-	1.004	6.024	1.953
7	-	65	87	57	22	7	2	-	-	-	240	1.680	545
8	-	18	29	20	16	5	5	-	-	-	93	744	255
9 E PIU'	-	21	11	6	9	4	3	2	1	9	57	575	158
C.F. IN CONDIZIONE NON PROFESSIONALE	24.052	7.297	2.955	687	182	50	17	5	1	8	35.246	86.332	16.391
1	9.197	-	-	-	-	-	-	-	-	-	9.197	9.197	-
2	12.087	1.882	-	-	-	-	-	-	-	-	13.969	27.938	1.882
3	2.071	3.107	563	-	-	-	-	-	-	-	5.741	17.223	4.233
4	513	1.118	946	121	-	-	-	-	-	-	2.698	10.792	3.373
5	146	738	752	241	14	-	-	-	-	-	1.891	9.455	3.021
6	29	355	484	183	47	2	-	-	-	-	1.100	6.600	2.070
7	4	69	146	83	40	9	3	-	-	-	354	2.478	833
8	1	23	42	33	45	12	2	-	-	-	158	1.264	458
9 E PIU'	4	5	22	26	36	27	12	5	1	8	138	1.385	521
TOTALE	24.052	50.789	31.864	8.422	2.191	440	122	53	20	172	117.953	380.312	152.022
1	9.197	3.276	-	-	-	-	-	-	-	-	12.473	12.473	3.276
2	12.087	11.737	4.471	-	-	-	-	-	-	-	28.295	56.590	20.679
3	2.071	16.419	11.303	1.724	-	-	-	-	-	-	31.217	93.651	43.597
4	513	12.591	9.310	2.716	489	-	-	-	-	-	25.619	102.476	41.315
5	146	4.852	4.523	2.178	663	69	-	-	-	-	12.431	62.155	23.429
6	29	1.452	1.809	1.127	466	96	12	-	-	-	4.991	29.946	10.867
7	4	308	519	434	285	77	22	1	-	-	1.650	11.550	4.312
8	1	99	158	144	152	81	24	6	-	-	665	5.320	2.046
9 E PIU'	4	55	71	99	136	117	64	46	20	172	612	6.151	2.501

Segue Tav. 14 — Famiglie residenti con capo famiglia in condizione professionale o non professionale, per ampiezza della famiglia, numero dei componenti in condizione professionale e provincia

CONDIZIONE DEL CAPO FAMIGLIA — AMPIEZZA DELLA FAMIGLIA (componenti)	FAMIGLIE CON COMPONENTI IN CONDIZIONE PROFESSIONALE										TOTALE		
	0	1	2	3	4	5	6	7	8 e più		Famiglie	Componenti	
									Fa- miglie	Compo- nenti in condi- zione pro- fessionale		Totale	di cui in condi- zione pro- fessionale
RAVENNA													
C.F. IN CONDIZIONE PROFESSIONALE	-	39.173	27.358	7.215	2.373	655	203	64	35	301	77.076	273.889	130.268
1	-	4.028	-	-	-	-	-	-	-	-	4.028	4.028	4.028
2	-	8.506	4.651	-	-	-	-	-	-	-	13.157	26.314	17.808
3	-	11.415	9.909	1.877	-	-	-	-	-	-	23.201	69.603	36.864
4	-	10.362	7.832	2.364	574	-	-	-	-	-	21.132	84.528	35.414
5	-	3.580	3.226	1.577	746	139	-	-	-	-	9.268	46.340	18.442
6	-	956	1.168	832	524	177	20	-	-	-	3.677	22.062	8.889
7	-	229	355	301	249	125	41	7	-	-	1.307	9.149	3.758
8	-	55	131	137	147	101	46	11	5	40	633	5.064	2.214
9 E PIU'	-	42	86	127	133	113	96	46	30	261	673	6.801	2.851
C.F. ADDETTO ALL'AGRICOLTURA	-	5.943	7.614	3.815	1.622	545	184	63	35	301	19.821	78.684	43.675
1	-	919	-	-	-	-	-	-	-	-	919	919	919
2	-	1.903	1.484	-	-	-	-	-	-	-	3.387	6.774	4.871
3	-	1.273	2.495	997	-	-	-	-	-	-	4.765	14.295	9.254
4	-	1.054	1.850	1.091	349	-	-	-	-	-	4.344	17.376	9.423
5	-	520	1.047	833	478	120	-	-	-	-	2.998	14.990	7.625
6	-	185	460	510	380	138	17	-	-	-	1.690	10.140	4.947
7	-	56	153	190	189	103	36	7	-	-	734	5.138	2.468
8	-	17	68	92	116	88	38	11	5	40	435	3.480	1.678
9 E PIU'	-	16	57	102	110	96	93	45	30	261	549	5.572	2.490
C.F. ADDETTO ALLE INDUSTRIE	-	17.295	10.674	1.905	446	65	5	1	-	-	30.391	105.593	46.504
1	-	1.131	-	-	-	-	-	-	-	-	1.131	1.131	1.131
2	-	3.278	1.531	-	-	-	-	-	-	-	4.809	9.618	6.340
3	-	5.628	4.200	467	-	-	-	-	-	-	10.295	30.885	15.429
4	-	5.076	3.234	725	129	-	-	-	-	-	9.164	36.656	14.235
5	-	1.648	1.174	428	164	12	-	-	-	-	3.426	17.130	5.996
6	-	409	377	195	82	29	1	-	-	-	1.093	6.558	2.227
7	-	91	107	57	35	9	1	-	-	-	300	2.100	667
8	-	18	34	21	20	8	3	-	-	-	104	832	287
9 E PIU'	-	16	17	12	16	7	-	1	-	-	69	683	192
C.F. ADDETTO AD ALTRE ATTIVITA'	-	15.935	9.070	1.495	305	45	14	-	-	-	26.864	89.612	40.089
1	-	1.978	-	-	-	-	-	-	-	-	1.978	1.978	1.978
2	-	3.325	1.636	-	-	-	-	-	-	-	4.961	9.922	6.597
3	-	4.514	3.214	413	-	-	-	-	-	-	8.141	24.423	12.181
4	-	4.232	2.748	548	96	-	-	-	-	-	7.624	30.496	11.756
5	-	1.412	1.005	316	104	7	-	-	-	-	2.844	14.220	4.821
6	-	362	331	127	62	10	2	-	-	-	894	5.364	1.715
7	-	82	95	54	25	13	4	-	-	-	273	1.911	623
8	-	20	29	24	11	5	5	-	-	-	94	752	249
9 E PIU'	-	10	12	13	7	10	3	-	-	-	55	546	169
C.F. IN CONDIZIONE NON PROFESSIONALE	21.276	6.422	2.587	699	202	61	20	7	2	21	31.276	74.862	14.996
1	9.759	-	-	-	-	-	-	-	-	-	9.759	9.759	-
2	9.208	1.957	-	-	-	-	-	-	-	-	11.165	22.330	1.957
3	1.675	2.579	537	-	-	-	-	-	-	-	4.791	14.373	3.653
4	442	971	889	128	-	-	-	-	-	-	2.430	9.720	3.133
5	132	597	595	273	27	-	-	-	-	-	1.624	8.120	2.714
6	41	219	365	124	44	1	-	-	-	-	794	4.764	1.502
7	12	73	109	94	34	19	2	-	-	-	343	2.401	816
8	2	21	47	42	34	14	2	-	-	-	162	1.296	459
9 E PIU'	5	5	45	38	63	27	16	7	2	21	208	2.099	762
TOTALE	21.276	45.595	29.945	7.914	2.575	716	223	71	37	322	108.352	348.751	145.264
1	9.759	4.028	-	-	-	-	-	-	-	-	13.787	13.787	4.028
2	9.208	10.463	4.651	-	-	-	-	-	-	-	24.322	48.644	19.765
3	1.675	13.994	10.446	1.877	-	-	-	-	-	-	27.992	83.976	40.517
4	442	11.333	8.721	2.492	574	-	-	-	-	-	23.562	94.248	38.547
5	132	4.177	3.821	1.850	773	139	-	-	-	-	10.892	54.460	21.156
6	41	1.175	1.533	956	568	178	20	-	-	-	4.471	26.826	10.391
7	12	302	464	395	283	144	43	7	-	-	1.650	11.550	4.574
8	2	76	178	179	181	115	48	11	5	40	795	6.360	2.673
9 E PIU'	5	47	131	165	196	140	112	53	32	282	881	8.900	3.613

Segue Tav. 14 — Famiglie residenti con capo famiglia in condizione professionale o non professionale, per ampiezza della famiglia, numero dei componenti in condizione professionale e provincia

CONDIZIONE DEL CAPO FAMIGLIA — AMPIEZZA DELLA FAMIGLIA (componenti)	FAMIGLIE CON COMPONENTI IN CONDIZIONE PROFESSIONALE										TOTALE		
	0	1	2	3	4	5	6	7	8 e più		Famiglie	Componenti	
									Fa- miglie	Compo- nenti in condi- zione pro- fessionale		Totale	di cui in condi- zione pro- fessionale
FORLÌ													
C.F. IN CONDIZIONE PROFESSIONALE	-	67.426	35.213	9.736	2.686	738	181	60	20	174	116.057	433.685	183.168
1	-	5.447	-	-	-	-	-	-	-	-	5.447	5.447	5.447
2	-	11.864	4.510	-	-	-	-	-	-	-	16.374	32.748	20.884
3	-	18.561	11.392	1.468	-	-	-	-	-	-	31.121	93.363	45.149
4	-	19.993	10.494	3.123	437	-	-	-	-	-	34.047	136.188	52.098
5	-	8.209	5.576	2.601	820	90	-	-	-	-	17.296	86.480	30.894
6	-	2.445	2.306	1.402	614	177	14	-	-	-	6.958	41.748	14.688
7	-	646	766	665	387	185	54	7	-	-	2.710	18.970	7.019
8	-	179	281	263	223	107	30	17	1	8	1.101	8.808	3.264
9 E PIU'	-	82	185	214	205	179	83	36	19	166	1.003	9.933	3.725
C.F. ADDETTO ALL'AGRICOLTURA	-	8.251	7.474	3.854	1.463	514	151	55	19	166	21.781	94.385	44.640
1	-	702	-	-	-	-	-	-	-	-	702	702	702
2	-	1.934	686	-	-	-	-	-	-	-	2.620	5.240	3.306
3	-	1.785	2.374	510	-	-	-	-	-	-	4.369	13.107	7.463
4	-	1.960	1.978	1.056	191	-	-	-	-	-	5.185	20.740	9.848
5	-	1.155	1.433	1.012	424	56	-	-	-	-	4.050	20.250	8.973
6	-	457	765	611	322	113	12	-	-	-	2.280	13.680	5.745
7	-	159	330	372	237	127	42	7	-	-	1.274	8.918	3.819
8	-	62	134	159	148	75	26	16	1	8	621	4.968	2.050
9 E PIU'	-	37	104	134	141	143	71	32	18	158	680	6.780	2.734
C.F. ADDETTO ALLE INDUSTRIE	-	29.340	13.546	3.187	652	126	17	3	-	-	46.871	172.901	69.354
1	-	1.425	-	-	-	-	-	-	-	-	1.425	1.425	1.425
2	-	4.610	1.587	-	-	-	-	-	-	-	6.197	12.394	7.784
3	-	8.868	4.619	404	-	-	-	-	-	-	13.891	41.673	19.318
4	-	9.425	4.129	1.200	114	-	-	-	-	-	14.868	59.472	21.739
5	-	3.638	2.371	915	218	17	-	-	-	-	6.859	34.295	11.482
6	-	1.032	794	425	157	40	2	-	-	-	2.450	14.700	4.735
7	-	260	231	154	95	33	6	-	-	-	779	5.453	1.765
8	-	62	69	52	35	18	3	-	-	-	239	1.912	604
9 E PIU'	-	20	46	37	33	18	6	3	-	-	163	1.577	502
C.F. ADDETTO AD ALTRE ATTIVITA'	-	29.835	14.193	2.695	571	98	13	2	1	8	47.405	166.399	69.174
1	-	3.320	-	-	-	-	-	-	-	-	3.320	3.320	3.320
2	-	5.320	2.237	-	-	-	-	-	-	-	7.557	15.114	9.794
3	-	7.908	4.399	554	-	-	-	-	-	-	12.861	38.583	18.368
4	-	8.608	4.387	867	132	-	-	-	-	-	13.994	55.976	20.511
5	-	3.416	2.102	674	178	17	-	-	-	-	6.387	31.935	10.439
6	-	956	747	366	135	24	-	-	-	-	2.228	13.368	4.208
7	-	227	205	139	55	25	6	-	-	-	657	4.599	1.435
8	-	55	78	52	40	14	1	1	-	-	241	1.928	610
9 E PIU'	-	25	35	43	31	18	6	1	1	8	160	1.576	489
C.F. IN CONDIZIONE NON PROFESSIONALE	29.258	11.840	4.593	1.195	307	97	24	4	1	9	47.319	126.673	26.505
1	11.848	-	-	-	-	-	-	-	-	-	11.848	11.848	-
2	12.866	2.817	-	-	-	-	-	-	-	-	15.683	31.366	2.817
3	3.034	4.555	900	-	-	-	-	-	-	-	8.489	25.467	6.355
4	1.011	1.926	1.567	212	-	-	-	-	-	-	4.716	18.864	5.696
5	339	1.441	1.053	373	42	-	-	-	-	-	3.248	16.240	4.834
6	115	798	594	262	79	9	-	-	-	-	1.857	11.142	3.133
7	29	221	276	179	71	13	4	-	-	-	793	5.551	1.683
8	12	59	88	83	50	17	7	1	-	-	317	2.536	818
9 E PIU'	4	23	115	86	65	58	13	3	1	9	368	3.659	1.169
TOTALE	29.258	79.266	39.803	10.931	2.993	835	205	64	21	183	163.376	560.358	209.673
1	11.848	5.447	-	-	-	-	-	-	-	-	17.295	17.295	5.447
2	12.866	14.681	4.510	-	-	-	-	-	-	-	32.057	64.114	23.701
3	3.034	23.116	11.992	1.468	-	-	-	-	-	-	39.610	118.830	51.504
4	1.011	21.919	12.061	3.335	437	-	-	-	-	-	38.763	155.052	57.794
5	339	9.650	6.629	2.974	862	90	-	-	-	-	20.544	102.720	35.728
6	115	3.243	2.900	1.664	693	186	14	-	-	-	8.815	52.890	17.821
7	29	867	1.042	844	458	198	58	7	-	-	3.503	24.521	8.702
8	12	238	369	346	273	124	37	18	1	8	1.418	11.344	4.082
9 E PIU'	4	105	300	300	270	237	96	39	20	175	1.371	13.592	4.894

Segue Tav. 14 — Famiglie residenti con capo famiglia in condizione professionale o non professionale, per ampiezza della famiglia, numero dei componenti in condizione professionale e provincia

CONDIZIONE DEL CAPO FAMIGLIA — AMPIEZZA DELLA FAMIGLIA (componenti)	FAMIGLIE CON COMPONENTI IN CONDIZIONE PROFESSIONALE									TOTALE			
	0	1	2	3	4	5	6	7	8 e più		Famiglie	Componenti	
									Famiglie	Componenti in condizione professionale		Totale	di cui in condizione professionale
MASSA-CARRARA													
C.F. IN CONDIZIONE PROFESSIONALE	-	27.793	10.056	1.757	333	50	13	1	-	-	40.003	141.907	54.843
1	-	1.940	-	-	-	-	-	-	-	-	1.940	1.940	1.940
2	-	4.846	1.418	-	-	-	-	-	-	-	6.264	12.528	7.682
3	-	7.972	3.122	310	-	-	-	-	-	-	11.404	34.212	15.146
4	-	8.805	3.146	570	72	-	-	-	-	-	12.593	50.372	17.095
5	-	3.094	1.565	484	103	13	-	-	-	-	5.259	26.295	8.153
6	-	844	571	241	79	15	1	-	-	-	1.751	10.506	3.106
7	-	206	155	97	38	9	3	-	-	-	508	3.556	1.022
8	-	50	50	37	21	6	1	-	-	-	165	1.320	381
9 E PIU*	-	36	29	18	20	7	8	1	-	-	119	1.178	318
C.F. ADDETTO ALL'AGRICOLTURA	-	1.341	1.030	385	112	20	5	-	-	-	2.893	9.983	5.134
1	-	227	-	-	-	-	-	-	-	-	227	227	227
2	-	449	235	-	-	-	-	-	-	-	684	1.368	919
3	-	282	321	97	-	-	-	-	-	-	700	2.100	1.215
4	-	226	216	118	28	-	-	-	-	-	588	2.352	1.124
5	-	100	152	94	38	5	-	-	-	-	389	1.945	863
6	-	40	75	51	27	8	1	-	-	-	202	1.212	497
7	-	10	20	19	14	3	1	-	-	-	67	469	184
8	-	5	8	5	4	3	-	-	-	-	25	200	67
9 E PIU*	-	2	3	1	1	1	3	-	-	-	11	110	38
C.F. ADDETTO ALLE INDUSTRIE	-	16.140	4.934	833	132	19	2	-	-	-	22.060	80.701	29.142
1	-	566	-	-	-	-	-	-	-	-	566	566	566
2	-	2.598	451	-	-	-	-	-	-	-	3.049	6.098	3.500
3	-	4.825	1.517	91	-	-	-	-	-	-	6.433	19.299	8.132
4	-	5.548	1.640	281	21	-	-	-	-	-	7.490	29.960	9.755
5	-	1.927	879	248	38	2	-	-	-	-	3.094	15.470	4.591
6	-	510	304	129	32	5	-	-	-	-	980	5.880	1.658
7	-	124	93	50	16	3	-	-	-	-	286	2.002	539
8	-	25	35	19	11	3	-	-	-	-	93	744	211
9 E PIU*	-	17	15	15	14	6	2	-	-	-	69	682	190
C.F. ADDETTO AD ALTRE ATTIVITA*	-	10.312	4.092	539	89	11	6	1	-	-	15.050	51.223	20.567
1	-	1.147	-	-	-	-	-	-	-	-	1.147	1.147	1.147
2	-	1.799	732	-	-	-	-	-	-	-	2.531	5.062	3.263
3	-	2.865	1.284	122	-	-	-	-	-	-	4.271	12.813	5.799
4	-	3.031	1.290	171	23	-	-	-	-	-	4.515	18.060	6.216
5	-	1.067	534	142	27	6	-	-	-	-	1.776	8.880	2.699
6	-	294	192	61	20	2	-	-	-	-	569	3.414	951
7	-	72	42	28	8	3	2	-	-	-	155	1.085	299
8	-	20	7	13	6	-	1	-	-	-	47	376	103
9 E PIU*	-	17	11	2	5	-	3	1	-	-	39	386	90
C.F. IN CONDIZIONE NON PROFESSIONALE	18.208	5.154	1.303	238	33	9	-	1	-	-	24.946	57.821	8.658
1	7.452	-	-	-	-	-	-	-	-	-	7.452	7.452	-
2	7.763	1.369	-	-	-	-	-	-	-	-	9.132	18.264	1.369
3	1.914	2.078	315	-	-	-	-	-	-	-	4.307	12.921	2.708
4	730	940	506	60	-	-	-	-	-	-	2.236	8.944	2.132
5	248	473	269	82	10	-	-	-	-	-	1.082	5.410	1.297
6	71	215	129	45	12	1	-	-	-	-	473	2.838	661
7	23	57	57	28	6	1	-	-	-	-	172	1.204	284
8	4	17	17	15	1	5	-	-	-	-	59	472	125
9 E PIU*	3	5	10	8	4	2	-	1	-	-	33	316	82
TOTALE	18.208	32.947	11.359	1.995	366	59	13	2	-	-	64.949	199.728	63.501
1	7.452	1.940	-	-	-	-	-	-	-	-	9.392	9.392	1.940
2	7.763	6.215	1.418	-	-	-	-	-	-	-	15.396	30.792	9.051
3	1.914	10.050	3.437	310	-	-	-	-	-	-	15.711	47.133	17.854
4	730	9.745	3.652	630	72	-	-	-	-	-	14.829	59.316	19.227
5	248	3.567	1.834	566	113	13	-	-	-	-	6.341	31.705	9.450
6	71	1.059	700	286	91	16	1	-	-	-	2.224	13.344	3.767
7	23	263	212	125	44	10	3	-	-	-	680	4.760	1.306
8	4	67	67	52	22	11	1	-	-	-	224	1.792	506
9 E PIU*	3	41	39	26	24	9	8	2	-	-	152	1.494	400

Segue Tav. 14 — Famiglie residenti con capo famiglia in condizione professionale o non professionale, per ampiezza della famiglia, numero dei componenti in condizione professionale e provincia

CONDIZIONE DEL CAPO FAMIGLIA — AMPIEZZA DELLA FAMIGLIA (componenti)	FAMIGLIE CON COMPONENTI IN CONDIZIONE PROFESSIONALE										TOTALE		
	0	1	2	3	4	5	6	7	8 e più		Famiglie	Componenti	
									Fa- miglie	Compo- nenti in condi- zione pro- fessionale		Totale	di cui in condi- zione pro- fessionale
LUCCA													
C.F. IN CONDIZIONE PROFESSIONALE	-	43.374	20.663	5.245	1.274	221	47	4	2	17	70.830	256.835	106.963
1	-	3.543	-	-	-	-	-	-	-	-	3.543	3.543	3.543
2	-	7.943	3.074	-	-	-	-	-	-	-	11.017	22.034	14.091
3	-	12.127	6.534	846	-	-	-	-	-	-	19.507	58.521	27.733
4	-	12.462	5.973	1.769	280	-	-	-	-	-	20.484	81.936	30.835
5	-	5.104	3.257	1.416	406	52	-	-	-	-	10.235	51.175	17.750
6	-	1.588	1.282	725	306	61	7	-	-	-	3.969	23.814	7.898
7	-	433	372	298	151	47	20	-	-	-	1.321	9.247	3.030
8	-	113	121	113	73	31	6	2	-	-	459	3.672	1.191
9 E PIU*	-	61	50	78	58	30	14	2	2	17	295	2.893	892
C.F. ADDETTO ALL'AGRICOLTURA	-	3.631	2.930	1.393	494	103	24	2	1	8	8.578	32.439	16.327
1	-	496	-	-	-	-	-	-	-	-	496	496	496
2	-	1.070	475	-	-	-	-	-	-	-	1.545	3.090	2.020
3	-	762	930	242	-	-	-	-	-	-	1.934	5.802	3.348
4	-	721	701	452	128	-	-	-	-	-	2.002	8.008	3.991
5	-	372	486	370	142	27	-	-	-	-	1.397	6.985	3.157
6	-	138	226	187	112	30	3	-	-	-	696	4.176	1.767
7	-	50	72	91	67	20	12	-	-	-	312	2.184	907
8	-	15	32	29	31	13	3	-	-	-	123	984	373
9 E PIU*	-	7	8	22	14	13	6	2	1	8	73	714	268
C.F. ADDETTO ALLE INDUSTRIE	-	21.776	9.429	2.263	457	71	13	2	-	-	34.011	125.864	49.698
1	-	1.026	-	-	-	-	-	-	-	-	1.026	1.026	1.026
2	-	3.628	1.209	-	-	-	-	-	-	-	4.837	9.674	6.046
3	-	6.530	3.003	298	-	-	-	-	-	-	9.831	29.493	13.430
4	-	6.650	2.826	797	79	-	-	-	-	-	10.352	41.408	15.009
5	-	2.739	1.532	630	158	9	-	-	-	-	5.068	25.340	8.370
6	-	872	617	332	112	20	3	-	-	-	1.956	11.736	3.668
7	-	227	163	122	51	16	5	-	-	-	584	4.088	1.233
8	-	67	54	49	28	13	-	2	-	-	213	1.704	513
9 E PIU*	-	37	25	35	29	13	5	-	-	-	144	1.395	403
C.F. ADDETTO AD ALTRE ATTIVITA*	-	17.967	8.304	1.589	323	47	10	-	1	9	28.241	98.532	40.938
1	-	2.021	-	-	-	-	-	-	-	-	2.021	2.021	2.021
2	-	3.245	1.390	-	-	-	-	-	-	-	4.635	9.270	6.025
3	-	4.835	2.601	306	-	-	-	-	-	-	7.742	23.226	10.955
4	-	5.091	2.446	520	73	-	-	-	-	-	8.130	32.520	11.835
5	-	1.993	1.239	416	106	16	-	-	-	-	3.770	18.850	6.223
6	-	578	439	206	82	11	1	-	-	-	1.317	7.902	2.463
7	-	156	137	85	33	11	3	-	-	-	425	2.975	890
8	-	31	35	35	14	5	3	-	-	-	123	984	305
9 E PIU*	-	17	17	21	15	4	3	-	1	9	78	784	221
C.F. IN CONDIZIONE NON PROFESSIONALE	28.123	11.162	4.483	1.059	243	29	5	1	1	8	45.106	119.869	24.467
1	10.914	-	-	-	-	-	-	-	-	-	10.914	10.914	-
2	12.405	2.665	-	-	-	-	-	-	-	-	15.070	30.140	2.665
3	3.278	4.176	846	-	-	-	-	-	-	-	8.300	24.900	5.868
4	1.028	1.931	1.523	216	-	-	-	-	-	-	4.698	18.792	5.625
5	348	1.453	1.137	360	56	-	-	-	-	-	3.354	16.770	5.031
6	102	659	630	245	79	4	-	-	-	-	1.719	10.314	2.990
7	36	198	219	135	45	8	-	-	-	-	641	4.487	1.261
8	9	56	84	68	32	7	3	-	-	-	259	2.072	609
9 E PIU*	3	24	44	35	31	10	2	1	1	8	151	1.480	418
TOTALE	28.123	54.536	25.146	6.304	1.517	250	52	5	3	25	115.936	376.704	131.430
1	10.914	3.543	-	-	-	-	-	-	-	-	14.457	14.457	3.543
2	12.405	10.608	3.074	-	-	-	-	-	-	-	26.087	52.174	16.756
3	3.278	16.303	7.380	846	-	-	-	-	-	-	27.807	83.421	33.601
4	1.028	14.393	7.496	1.985	280	-	-	-	-	-	25.182	100.728	36.460
5	348	6.557	4.394	1.776	462	52	-	-	-	-	13.589	67.945	22.781
6	102	2.247	1.912	970	385	65	7	-	-	-	5.688	34.128	10.888
7	36	631	591	433	196	55	20	-	-	-	1.962	13.734	4.291
8	9	169	205	181	105	38	9	2	-	-	718	5.744	1.800
9 E PIU*	3	85	94	113	89	40	16	3	3	25	446	4.373	1.310

Segue Tav. 14 — Famiglie residenti con capo famiglia in condizione professionale o non professionale, per ampiezza della famiglia, numero dei componenti in condizione professionale e provincia

CONDIZIONE DEL CAPO FAMIGLIA — AMPIEZZA DELLA FAMIGLIA (componenti)	FAMIGLIE CON COMPONENTI IN CONDIZIONE PROFESSIONALE										TOTALE		
	0	1	2	3	4	5	6	7	8 e più		Famiglie	Componenti	
									Fa- miglie	Compo- nenti in condi- zione pro- fessionale		Totale	di cui in condi- zione pro- fessionale
PISTOIA													
C.F. IN CONDIZIONE PROFESSIONALE	-	28.685	16.112	4.402	1.160	235	66	6	2	16	50.668	181.094	80.384
1	-	2.657	-	-	-	-	-	-	-	-	2.657	2.657	2.657
2	-	5.731	2.465	-	-	-	-	-	-	-	8.196	16.392	10.661
3	-	8.523	5.539	750	-	-	-	-	-	-	14.812	44.436	21.851
4	-	7.664	4.530	1.539	239	-	-	-	-	-	13.972	55.888	22.297
5	-	3.005	2.320	1.161	415	46	-	-	-	-	6.947	34.735	13.018
6	-	857	885	577	267	68	8	-	-	-	2.662	15.972	5.814
7	-	180	260	219	122	45	9	1	-	-	836	5.852	2.131
8	-	38	74	83	64	39	20	2	-	-	320	2.560	1.020
9 E PIU*	-	30	39	73	53	37	29	3	2	16	266	2.602	935
C.F. ADDETTO ALL'AGRICOLTURA	-	3.094	2.650	1.367	454	131	40	4	-	-	7.740	30.451	15.234
1	-	318	-	-	-	-	-	-	-	-	318	318	318
2	-	958	288	-	-	-	-	-	-	-	1.246	2.492	1.534
3	-	716	880	191	-	-	-	-	-	-	1.787	5.361	3.049
4	-	619	685	438	76	-	-	-	-	-	1.818	7.272	3.607
5	-	320	458	384	163	24	-	-	-	-	1.349	6.745	3.160
6	-	119	243	204	115	32	4	-	-	-	717	4.302	1.861
7	-	24	69	83	54	26	5	1	-	-	262	1.834	794
8	-	13	18	37	27	27	13	2	-	-	137	1.096	495
9 E PIU*	-	7	9	30	19	22	18	1	-	-	106	1.031	416
C.F. ADDETTO ALLE INDUSTRIE	-	14.672	7.931	1.954	462	75	14	1	1	8	25.110	90.262	38.718
1	-	982	-	-	-	-	-	-	-	-	982	982	982
2	-	2.583	1.167	-	-	-	-	-	-	-	3.750	7.500	4.917
3	-	4.739	2.813	309	-	-	-	-	-	-	7.861	23.583	11.292
4	-	4.179	2.263	734	98	-	-	-	-	-	7.274	29.096	11.299
5	-	1.630	1.121	513	165	10	-	-	-	-	3.439	17.195	6.121
6	-	431	380	236	96	27	3	-	-	-	1.173	7.038	2.436
7	-	95	128	94	49	16	1	-	-	-	383	2.681	915
8	-	16	39	35	28	10	3	-	-	-	131	1.048	379
9 E PIU*	-	17	20	33	26	12	7	1	1	8	117	1.139	377
C.F. ADDETTO AD ALTRE ATTIVITA*	-	10.919	5.531	1.081	244	29	12	1	1	8	17.818	60.381	26.432
1	-	1.357	-	-	-	-	-	-	-	-	1.357	1.357	1.357
2	-	2.190	1.010	-	-	-	-	-	-	-	3.200	6.400	4.210
3	-	3.068	1.846	250	-	-	-	-	-	-	5.164	15.492	7.510
4	-	2.866	1.582	367	65	-	-	-	-	-	4.880	19.520	7.391
5	-	1.055	741	264	87	12	-	-	-	-	2.159	10.795	3.737
6	-	307	262	137	56	9	1	-	-	-	772	4.632	1.517
7	-	61	63	42	19	3	3	-	-	-	191	1.337	422
8	-	9	17	11	9	2	4	-	-	-	52	416	146
9 E PIU*	-	6	10	10	8	3	4	1	1	8	43	432	142
C.F. IN CONDIZIONE NON PROFESSIONALE	16.742	6.533	2.798	671	125	25	2	-	-	-	26.896	70.886	14.779
1	6.863	-	-	-	-	-	-	-	-	-	6.863	6.863	-
2	7.612	1.450	-	-	-	-	-	-	-	-	9.062	18.124	1.450
3	1.594	2.510	499	-	-	-	-	-	-	-	4.603	13.809	3.508
4	472	1.085	930	106	-	-	-	-	-	-	2.593	10.372	3.263
5	143	905	720	236	21	-	-	-	-	-	2.025	10.125	3.137
6	38	444	424	160	38	2	-	-	-	-	1.106	6.636	1.934
7	13	108	150	95	21	8	-	-	-	-	395	2.765	817
8	4	21	47	43	24	3	-	-	-	-	142	1.136	355
9 E PIU*	3	10	28	31	21	12	2	-	-	-	107	1.056	315
TOTALE	16.742	35.218	18.910	5.073	1.285	260	68	6	2	16	77.564	251.980	95.163
1	6.863	2.657	-	-	-	-	-	-	-	-	9.520	9.520	2.657
2	7.612	7.181	2.465	-	-	-	-	-	-	-	17.258	34.516	12.111
3	1.594	11.033	6.038	750	-	-	-	-	-	-	19.415	58.245	25.359
4	472	8.749	5.460	1.645	239	-	-	-	-	-	16.565	66.260	25.560
5	143	3.910	3.040	1.397	436	46	-	-	-	-	8.972	44.860	16.155
6	38	1.301	1.309	737	305	70	8	-	-	-	3.768	22.608	7.748
7	13	288	410	314	143	53	9	1	-	-	1.231	8.617	2.948
8	4	59	121	126	88	42	20	2	-	-	462	3.696	1.375
9 E PIU*	3	40	67	104	74	49	31	3	2	16	373	3.658	1.250

Segue Tav. 14 — Famiglie residenti con capo famiglia in condizione professionale o non professionale, per ampiezza della famiglia, numero dei componenti in condizione professionale e provincia

CONDIZIONE DEL CAPO FAMIGLIA — AMPIEZZA DELLA FAMIGLIA (componenti)	FAMIGLIE CON COMPONENTI IN CONDIZIONE PROFESSIONALE										TOTALE		
	0	1	2	3	4	5	6	7	8 e più		Famiglie	Componenti	
									Fa- miglie	Compo- nenti in condi- zione pro- fessionale		Totale	di cui in condi- zione pro- fessionale
FIRENZE													
C.F. IN CONDIZIONE PROFESSIONALE	-	134.003	72.214	19.239	5.217	1.246	355	107	48	415	232.429	829.839	366.540
1	-	11.936	-	-	-	-	-	-	-	-	11.936	11.936	11.936
2	-	27.197	12.801	-	-	-	-	-	-	-	39.998	79.996	52.799
3	-	39.829	24.718	3.090	-	-	-	-	-	-	67.637	202.911	98.535
4	-	35.824	19.036	6.628	950	-	-	-	-	-	62.438	249.752	97.580
5	-	13.932	10.102	5.231	1.699	203	-	-	-	-	31.167	155.835	57.640
6	-	3.982	3.879	2.503	1.234	291	45	-	-	-	11.934	71.604	25.910
7	-	929	1.099	1.029	661	273	87	9	-	-	4.087	28.609	10.808
8	-	248	360	440	315	206	82	15	1	8	1.667	13.336	5.183
9 E PIU*	-	126	219	318	358	273	141	83	47	407	1.565	15.860	6.149
C.F. ADDETTO ALL'AGRICOLTURA	-	5.517	5.612	3.816	1.727	631	214	86	35	305	17.638	76.875	40.443
1	-	445	-	-	-	-	-	-	-	-	445	445	445
2	-	1.730	527	-	-	-	-	-	-	-	2.257	4.514	2.784
3	-	1.313	1.892	516	-	-	-	-	-	-	3.721	11.163	6.645
4	-	1.077	1.351	1.201	268	-	-	-	-	-	3.897	15.588	8.454
5	-	595	1.007	1.037	521	105	-	-	-	-	3.265	16.325	8.329
6	-	249	539	582	409	146	38	-	-	-	1.963	11.778	5.667
7	-	61	179	269	255	126	46	9	-	-	945	6.615	3.215
8	-	35	68	125	116	102	54	10	-	-	510	4.080	1.914
9 E PIU*	-	12	49	86	158	152	76	67	35	305	635	6.367	2.990
C.F. ADDETTO ALLE INDUSTRIE	-	66.423	36.366	9.281	2.152	393	91	14	8	67	114.728	412.830	178.282
1	-	4.310	-	-	-	-	-	-	-	-	4.310	4.310	4.310
2	-	12.772	6.137	-	-	-	-	-	-	-	18.909	37.818	25.046
3	-	20.758	12.707	1.380	-	-	-	-	-	-	34.845	104.535	50.312
4	-	18.592	9.592	3.309	378	-	-	-	-	-	31.871	127.484	49.215
5	-	7.226	5.163	2.612	745	53	-	-	-	-	15.799	78.995	28.633
6	-	2.067	1.953	1.170	526	92	4	-	-	-	5.812	34.872	12.071
7	-	502	540	473	246	100	28	-	-	-	1.889	13.223	4.653
8	-	128	174	191	131	70	18	3	-	-	715	5.720	2.052
9 E PIU*	-	68	100	146	126	78	41	11	8	67	578	5.873	1.990
C.F. ADDETTO AD ALTRE ATTIVITA*	-	62.063	30.236	6.142	1.338	222	50	7	5	43	100.063	340.134	147.815
1	-	7.181	-	-	-	-	-	-	-	-	7.181	7.181	7.181
2	-	12.695	6.137	-	-	-	-	-	-	-	18.832	37.664	24.969
3	-	17.758	10.119	1.194	-	-	-	-	-	-	29.071	87.213	41.578
4	-	16.155	8.093	2.118	304	-	-	-	-	-	26.670	106.680	39.911
5	-	6.111	3.932	1.582	433	45	-	-	-	-	12.103	60.515	20.678
6	-	1.666	1.387	751	299	53	3	-	-	-	4.159	24.954	8.172
7	-	366	380	287	160	47	13	-	-	-	1.253	8.771	2.940
8	-	85	118	124	68	34	10	2	1	8	442	3.536	1.217
9 E PIU*	-	46	70	86	74	43	24	5	4	35	352	3.620	1.169
C.F. IN CONDIZIONE NON PROFESSIONALE	63.879	29.321	12.611	2.892	693	147	59	10	8	72	109.620	302.178	67.222
1	25.765	-	-	-	-	-	-	-	-	-	25.765	25.765	-
2	29.040	6.936	-	-	-	-	-	-	-	-	35.976	71.952	6.936
3	6.310	10.433	2.116	-	-	-	-	-	-	-	18.859	56.577	14.665
4	1.902	4.732	4.240	488	-	-	-	-	-	-	11.362	45.448	14.676
5	623	4.317	3.486	1.004	79	-	-	-	-	-	9.509	47.545	14.617
6	155	2.213	1.768	655	194	13	-	-	-	-	4.998	29.988	8.555
7	55	539	644	387	141	36	5	-	-	-	1.807	12.649	3.762
8	18	101	210	191	121	25	10	2	-	-	678	5.424	1.777
9 E PIU*	11	50	147	167	158	73	44	8	8	72	666	6.830	2.234
TOTALE	63.879	163.324	84.825	22.131	5.910	1.393	414	117	56	487	342.049	1.132.017	433.762
1	25.765	11.936	-	-	-	-	-	-	-	-	37.701	37.701	11.936
2	29.040	34.133	12.801	-	-	-	-	-	-	-	75.974	151.948	59.735
3	6.310	50.262	26.834	3.090	-	-	-	-	-	-	86.496	259.488	113.200
4	1.902	40.556	23.276	7.116	950	-	-	-	-	-	73.800	295.200	112.256
5	623	18.249	13.588	6.235	1.778	203	-	-	-	-	40.676	203.380	72.257
6	155	6.195	5.647	3.158	1.428	304	45	-	-	-	16.932	101.592	34.465
7	55	1.468	1.743	1.416	802	309	92	9	-	-	5.894	41.258	14.570
8	18	349	570	631	436	231	92	17	1	8	18.760	6.960	6.960
9 E PIU*	11	176	366	485	516	346	185	91	55	479	2.231	22.690	8.383

Segue Tav. 14 — Famiglie residenti con capo famiglia in condizione professionale o non professionale, per ampiezza della famiglia, numero dei componenti in condizione professionale e provincia

CONDIZIONE DEL CAPO FAMIGLIA — AMPIEZZA DELLA FAMIGLIA (componenti)	FAMIGLIE CON COMPONENTI IN CONDIZIONE PROFESSIONALE										TOTALE		
	0	1	2	3	4	5	6	7	8 e più		Famiglie	Componenti	
									Fa- miglie	Compo- nenti in condi- zione pro- fessionale		Totale	di cui in condi- zione pro- fessionale
LIVORNO													
C.F. IN CONDIZIONE PROFESSIONALE	-	50.859	16.805	3.127	608	138	31	7	8	69	71.583	250.015	97.276
1	-	2.869	-	-	-	-	-	-	-	-	2.869	2.869	2.869
2	-	10.688	2.403	-	-	-	-	-	-	-	13.091	26.182	15.494
3	-	15.978	5.544	450	-	-	-	-	-	-	21.972	65.916	28.416
4	-	14.625	4.992	1.027	106	-	-	-	-	-	20.750	83.000	28.114
5	-	4.919	2.427	844	175	34	-	-	-	-	8.399	41.995	13.175
6	-	1.386	923	451	136	25	3	-	-	-	2.924	17.544	5.272
7	-	259	320	172	79	19	3	-	-	-	852	5.964	1.844
8	-	84	115	108	46	26	9	-	-	-	388	3.104	1.006
9 E PIU*	-	51	81	75	66	34	16	7	8	69	338	3.441	1.086
C.F. ADDETTO ALL'AGRICOLTURA	-	2.283	1.563	670	223	68	16	1	3	26	4.827	18.484	8.780
1	-	177	-	-	-	-	-	-	-	-	177	177	177
2	-	795	247	-	-	-	-	-	-	-	1.042	2.084	1.289
3	-	551	462	111	-	-	-	-	-	-	1.124	3.372	1.808
4	-	466	370	188	32	-	-	-	-	-	1.056	4.224	1.898
5	-	192	280	144	55	14	-	-	-	-	685	3.425	1.474
6	-	75	128	121	52	13	1	-	-	-	390	2.340	973
7	-	19	52	48	31	11	1	-	-	-	162	1.134	452
8	-	5	14	32	23	14	6	-	-	-	94	752	327
9 E PIU*	-	3	10	26	30	16	8	1	3	26	97	976	382
C.F. ADDETTO ALLE INDUSTRIE	-	25.202	7.065	1.214	197	29	6	4	2	17	33.719	117.848	43.988
1	-	885	-	-	-	-	-	-	-	-	885	885	885
2	-	5.387	771	-	-	-	-	-	-	-	6.158	12.316	6.929
3	-	8.491	2.389	101	-	-	-	-	-	-	10.981	32.943	13.572
4	-	7.233	2.181	452	28	-	-	-	-	-	9.894	39.576	13.063
5	-	2.373	1.102	358	63	6	-	-	-	-	3.902	19.510	5.933
6	-	651	401	170	45	8	-	-	-	-	1.275	7.650	2.183
7	-	121	127	61	29	5	-	-	-	-	343	2.401	699
8	-	40	51	46	9	4	1	-	-	-	151	1.208	342
9 E PIU*	-	21	43	26	23	6	5	4	2	17	130	1.359	382
C.F. ADDETTO AD ALTRE ATTIVITA*	-	23.374	8.177	1.243	188	41	9	2	3	26	33.037	113.683	44.508
1	-	1.807	-	-	-	-	-	-	-	-	1.807	1.807	1.807
2	-	4.506	1.385	-	-	-	-	-	-	-	5.891	11.782	7.276
3	-	6.936	2.693	238	-	-	-	-	-	-	9.867	29.601	13.036
4	-	6.926	2.441	387	46	-	-	-	-	-	9.800	39.200	13.153
5	-	2.354	1.045	342	57	14	-	-	-	-	3.812	19.060	5.768
6	-	660	394	160	39	4	2	-	-	-	1.259	7.554	2.116
7	-	119	141	63	19	3	2	-	-	-	347	2.429	693
8	-	39	50	30	14	8	2	-	-	-	143	1.144	337
9 E PIU*	-	27	28	23	13	12	3	2	3	26	111	1.106	322
C.F. IN CONDIZIONE NON PROFESSIONALE	25.643	6.717	1.612	323	70	14	5	1	1	8	34.386	80.691	11.305
1	8.978	-	-	-	-	-	-	-	-	-	8.978	8.978	-
2	12.681	1.694	-	-	-	-	-	-	-	-	14.375	28.750	1.694
3	2.770	2.764	332	-	-	-	-	-	-	-	5.866	17.598	3.428
4	848	1.079	584	54	-	-	-	-	-	-	2.565	10.260	2.409
5	255	706	339	101	10	-	-	-	-	-	1.411	7.055	1.727
6	75	352	219	78	15	2	-	-	-	-	741	4.446	1.094
7	22	89	81	37	14	2	-	-	-	-	245	1.715	428
8	8	21	28	28	11	1	1	-	-	-	98	784	216
9 E PIU*	6	12	29	25	20	9	4	1	1	8	107	1.105	309
TOTALE	25.643	57.576	18.417	3.450	678	152	36	8	9	77	105.969	330.706	108.581
1	8.978	2.869	-	-	-	-	-	-	-	-	11.847	11.847	2.869
2	12.681	12.382	2.403	-	-	-	-	-	-	-	27.466	54.932	17.188
3	2.770	18.742	5.876	450	-	-	-	-	-	-	27.838	83.514	31.844
4	848	15.704	5.576	1.081	106	-	-	-	-	-	23.315	93.260	30.523
5	255	5.625	2.766	945	185	34	-	-	-	-	9.810	49.050	14.902
6	75	1.738	1.142	529	151	27	3	-	-	-	3.665	21.990	6.366
7	22	348	401	209	93	21	3	-	-	-	1.097	7.679	2.272
8	8	105	143	136	57	27	10	-	-	-	486	3.888	1.222
9 E PIU*	6	63	110	100	86	43	20	8	9	77	445	4.546	1.395

Segue Tav. 14 — Famiglie residenti con capo famiglia in condizione professionale o non professionale, per ampiezza della famiglia, numero dei componenti in condizione professionale e provincia

CONDIZIONE DEL CAPO FAMIGLIA — AMPIEZZA DELLA FAMIGLIA (componenti)	FAMIGLIE CON COMPONENTI IN CONDIZIONE PROFESSIONALE										TOTALE		
	0	1	2	3	4	5	6	7	8 e più		Famiglie	Componenti	
									Fa- miglie	Compo- nenti in condi- zione pro- fessionale		Totale	di cui in condi- zione pro- fessionale
PISA													
C.F. IN CONDIZIONE PROFESSIONALE	-	46.228	23.013	5.648	1.396	323	88	17	10	90	76.723	273.415	117.134
1	-	3.430	-	-	-	-	-	-	-	-	3.430	3.430	3.430
2	-	9.225	3.201	-	-	-	-	-	-	-	12.426	24.852	15.627
3	-	14.466	8.067	904	-	-	-	-	-	-	23.437	70.311	33.312
4	-	12.905	6.515	1.942	268	-	-	-	-	-	21.630	86.520	32.833
5	-	4.598	3.415	1.489	428	62	-	-	-	-	9.992	49.960	17.917
6	-	1.278	1.314	802	365	65	10	-	-	-	3.834	23.004	8.157
7	-	243	346	315	164	67	14	3	-	-	1.152	8.064	2.976
8	-	64	98	113	91	60	20	-	1	8	447	3.576	1.391
9 E PIU*	-	19	57	83	80	69	44	14	9	82	375	3.698	1.491
C.F. ADDETTO ALL'AGRICOLTURA	-	3.805	3.523	1.932	678	203	69	15	9	80	10.234	41.544	20.973
1	-	285	-	-	-	-	-	-	-	-	285	285	285
2	-	1.281	410	-	-	-	-	-	-	-	1.691	3.382	2.101
3	-	894	1.149	310	-	-	-	-	-	-	2.353	7.059	4.122
4	-	765	806	596	103	-	-	-	-	-	2.270	9.080	4.577
5	-	387	667	463	208	32	-	-	-	-	1.757	8.785	4.102
6	-	144	330	324	176	39	8	-	-	-	1.021	6.126	2.723
7	-	36	115	150	90	35	11	3	-	-	440	3.080	1.338
8	-	9	28	48	54	44	13	-	1	8	197	1.576	731
9 E PIU*	-	4	18	41	47	53	37	12	8	72	220	2.171	994
C.F. ADDETTO ALLE INDUSTRIE	-	23.216	10.880	2.330	488	71	11	1	-	-	36.997	132.564	54.346
1	-	1.039	-	-	-	-	-	-	-	-	1.039	1.039	1.039
2	-	4.211	1.280	-	-	-	-	-	-	-	5.491	10.982	6.771
3	-	7.825	3.963	329	-	-	-	-	-	-	12.117	36.351	16.738
4	-	6.869	3.197	873	98	-	-	-	-	-	11.037	44.148	16.274
5	-	2.472	1.643	657	165	13	-	-	-	-	4.950	24.750	8.454
6	-	642	597	293	123	21	1	-	-	-	1.677	10.062	3.318
7	-	114	137	104	53	20	2	-	-	-	430	3.010	1.024
8	-	36	40	46	30	7	3	-	-	-	162	1.296	427
9 E PIU*	-	8	23	28	19	10	5	1	-	-	94	926	301
C.F. ADDETTO AD ALTRE ATTIVITA*	-	19.207	8.610	1.386	230	49	8	1	1	10	29.492	99.307	41.815
1	-	2.106	-	-	-	-	-	-	-	-	2.106	2.106	2.106
2	-	3.733	1.511	-	-	-	-	-	-	-	5.244	10.488	6.755
3	-	5.747	2.955	265	-	-	-	-	-	-	8.967	26.901	12.452
4	-	5.271	2.512	473	67	-	-	-	-	-	8.323	33.292	11.982
5	-	1.739	1.105	369	55	17	-	-	-	-	3.285	16.425	5.361
6	-	492	387	185	66	5	1	-	-	-	1.136	6.816	2.116
7	-	93	94	61	21	12	1	-	-	-	282	1.974	614
8	-	19	30	19	7	9	4	-	-	-	88	704	233
9 E PIU*	-	7	16	14	14	6	2	1	1	10	61	601	196
C.F. IN CONDIZIONE NON PROFESSIONALE	25.200	8.728	3.203	715	153	37	13	1	1	8	38.051	96.659	18.169
1	10.016	-	-	-	-	-	-	-	-	-	10.016	10.016	-
2	11.999	1.907	-	-	-	-	-	-	-	-	13.906	27.812	1.907
3	2.283	3.393	539	-	-	-	-	-	-	-	6.215	18.645	4.471
4	631	1.374	1.032	108	-	-	-	-	-	-	3.145	12.580	3.762
5	205	1.178	834	219	13	-	-	-	-	-	2.449	12.245	3.555
6	49	702	514	192	49	1	-	-	-	-	1.507	9.042	2.507
7	13	144	167	111	26	17	-	-	-	-	478	3.346	1.000
8	4	24	61	47	28	4	3	-	-	-	171	1.368	437
9 E PIU*	-	6	56	38	37	15	10	1	1	8	164	1.605	530
TOTALE	25.200	54.956	26.216	6.363	1.549	360	101	18	11	98	114.774	370.074	135.303
1	10.016	3.430	-	-	-	-	-	-	-	-	13.446	13.446	3.430
2	11.999	11.132	3.201	-	-	-	-	-	-	-	26.332	52.664	17.534
3	2.283	17.859	8.606	904	-	-	-	-	-	-	29.652	88.956	37.783
4	631	14.279	7.547	2.050	268	-	-	-	-	-	24.775	99.100	36.595
5	205	5.776	4.249	1.708	441	62	-	-	-	-	12.441	62.205	21.472
6	49	1.980	1.828	994	414	66	10	-	-	-	5.341	32.046	10.664
7	13	387	513	426	190	84	14	3	-	-	1.630	11.410	3.976
8	4	88	159	160	119	64	23	-	1	8	618	4.944	1.828
9 E PIU*	-	25	113	121	117	84	54	15	10	90	539	5.303	2.021

Segue Tav. 14 — Famiglie residenti con capo famiglia in condizione professionale o non professionale, per ampiezza della famiglia, numero dei componenti in condizione professionale e provincia

CONDIZIONE DEL CAPO FAMIGLIA — AMPIEZZA DELLA FAMIGLIA (componenti)	FAMIGLIE CON COMPONENTI IN CONDIZIONE PROFESSIONALE										TOTALE		
	0	1	2	3	4	5	6	7	8 e più		Famiglie	Componenti	
									Fa- miglie	Compo- nenti in condi- zione pro- fessionale		Totale	di cui in condi- zione pro- fessionale
AREZZO													
C.F. IN CONDIZIONE PROFESSIONALE	-	31.884	21.391	5.685	1.606	429	123	44	17	151	61.179	228.670	101.487
1	-	2.466	-	-	-	-	-	-	-	-	2.466	2.466	2.466
2	-	6.405	2.792	-	-	-	-	-	-	-	9.197	18.394	11.989
3	-	9.321	7.502	718	-	-	-	-	-	-	17.541	52.623	26.479
4	-	8.480	5.860	1.831	202	-	-	-	-	-	16.373	65.492	26.501
5	-	3.654	3.358	1.581	472	44	-	-	-	-	9.109	45.545	17.221
6	-	1.134	1.277	857	406	105	8	-	-	-	3.787	22.722	8.456
7	-	313	393	391	243	88	28	3	-	-	1.459	10.213	3.873
8	-	79	125	148	145	68	23	8	1	8	597	4.776	1.895
9 E PIU*	-	32	84	159	138	124	64	33	16	143	650	6.439	2.607
C.F. ADDETTO ALL'AGRICOLTURA	-	4.677	4.242	2.412	961	335	112	41	14	127	12.794	55.369	27.002
1	-	422	-	-	-	-	-	-	-	-	422	422	422
2	-	1.277	371	-	-	-	-	-	-	-	1.648	3.296	2.019
3	-	1.108	1.293	274	-	-	-	-	-	-	2.675	8.025	4.516
4	-	993	1.037	708	105	-	-	-	-	-	2.843	11.372	5.611
5	-	544	821	639	274	34	-	-	-	-	2.312	11.560	5.369
6	-	220	417	383	224	81	8	-	-	-	1.333	7.998	3.552
7	-	80	186	201	157	64	26	3	-	-	717	5.019	2.180
8	-	24	71	89	100	57	20	8	1	8	370	2.960	1.302
9 E PIU*	-	9	46	118	101	99	58	30	13	119	474	4.717	2.031
C.F. ADDETTO ALLE INDUSTRIE	-	15.109	10.040	2.090	404	50	5	1	-	-	27.699	100.793	43.362
1	-	820	-	-	-	-	-	-	-	-	820	820	820
2	-	2.798	1.367	-	-	-	-	-	-	-	4.165	8.330	5.532
3	-	4.781	3.740	242	-	-	-	-	-	-	8.763	26.289	12.987
4	-	4.152	2.799	741	55	-	-	-	-	-	7.747	30.988	12.193
5	-	1.835	1.450	623	124	4	-	-	-	-	4.036	20.180	7.120
6	-	537	493	289	122	10	-	-	-	-	1.451	8.706	2.928
7	-	143	125	126	48	10	1	-	-	-	453	3.171	1.019
8	-	33	39	39	31	7	1	-	-	-	150	1.200	393
9 E PIU*	-	10	27	30	24	19	3	1	-	-	114	1.109	370
C.F. ADDETTO AD ALTRE ATTIVITA'	-	12.098	7.109	1.183	241	44	6	2	3	24	20.686	72.508	31.123
1	-	1.224	-	-	-	-	-	-	-	-	1.224	1.224	1.224
2	-	2.330	1.054	-	-	-	-	-	-	-	3.384	6.768	4.438
3	-	3.432	2.469	202	-	-	-	-	-	-	6.103	18.309	8.976
4	-	3.335	2.024	382	42	-	-	-	-	-	5.783	23.132	8.697
5	-	1.275	1.087	319	74	6	-	-	-	-	2.761	13.805	4.732
6	-	377	367	185	60	14	-	-	-	-	1.003	6.018	1.976
7	-	90	82	64	38	14	1	-	-	-	289	2.023	674
8	-	22	15	20	14	4	2	-	-	-	77	616	200
9 E PIU*	-	13	11	11	13	6	3	2	3	24	62	613	206
C.F. IN CONDIZIONE NON PROFESSIONALE	17.687	6.084	2.984	748	200	69	19	15	2	16	27.808	74.395	15.676
1	7.274	-	-	-	-	-	-	-	-	-	7.274	7.274	-
2	8.154	1.279	-	-	-	-	-	-	-	-	9.433	18.866	1.279
3	1.582	2.390	377	-	-	-	-	-	-	-	4.349	13.047	3.144
4	446	1.048	945	99	-	-	-	-	-	-	2.538	10.152	3.235
5	156	797	891	231	27	-	-	-	-	-	2.102	10.510	3.380
6	52	412	486	189	37	3	-	-	-	-	1.179	7.074	2.114
7	15	110	169	114	46	15	-	-	-	-	469	3.283	1.049
8	4	33	65	58	42	12	5	1	-	-	220	1.760	602
9 E PIU*	4	15	51	57	48	39	14	14	2	16	244	2.429	873
TOTALE	17.687	37.968	24.375	6.433	1.806	498	142	59	19	167	88.987	303.065	117.163
1	7.274	2.466	-	-	-	-	-	-	-	-	9.740	9.740	2.466
2	8.154	7.684	2.792	-	-	-	-	-	-	-	18.630	37.260	13.268
3	1.582	11.711	7.879	718	-	-	-	-	-	-	21.890	65.670	29.623
4	446	9.528	6.805	1.930	202	-	-	-	-	-	18.911	75.644	29.736
5	156	4.451	4.249	1.812	499	44	-	-	-	-	11.211	56.055	20.601
6	52	1.546	1.763	1.046	443	108	8	-	-	-	4.966	29.796	10.570
7	15	423	562	505	289	103	28	3	-	-	1.928	13.496	4.922
8	4	112	190	206	187	80	28	9	1	8	817	6.536	2.497
9 E PIU*	4	47	135	216	186	163	78	47	18	159	894	8.868	3.480

Segue Tav. 14 — Famiglie residenti con capo famiglia in condizione professionale o non professionale, per ampiezza della famiglia, numero dei componenti in condizione professionale e provincia

CONDIZIONE DEL CAPO FAMIGLIA — AMPIEZZA DELLA FAMIGLIA (componenti)	FAMIGLIE CON COMPONENTI IN CONDIZIONE PROFESSIONALE										TOTALE			
	0	1	2	3	4	5	6	7	8 e più		Famiglie	Componenti		
									Fa- miglie	Compo- nenti in condi- zione pro- fessionale		Totale	di cui in condi- zione pro- fessionale	
SIENA														
C.F. IN CONDIZIONE PROFESSIONALE	-	29.010	16.212	4.589	1.300	348	128	42	24	24	205	51.653	188.450	83.408
1	-	2.174	-	-	-	-	-	-	-	-	-	2.174	2.174	2.174
2	-	6.567	2.094	-	-	-	-	-	-	-	-	8.661	17.322	10.755
3	-	9.272	5.773	638	-	-	-	-	-	-	-	15.683	47.049	22.732
4	-	7.090	4.435	1.475	164	-	-	-	-	-	-	13.164	52.656	21.041
5	-	2.849	2.476	1.234	345	28	-	-	-	-	-	6.932	34.660	13.023
6	-	810	988	699	347	68	8	-	-	-	-	2.920	17.520	6.659
7	-	200	274	293	187	87	16	1	-	-	-	1.058	7.406	2.913
8	-	32	105	140	114	69	24	5	-	-	-	489	3.912	1.642
9 E PIU*	-	16	67	110	143	96	80	36	24	205	572	5.751	2.469	
C.F. ADDETTO ALL'AGRICOLTURA	-	5.063	3.820	2.084	781	268	110	39	21	21	179	12.186	51.038	24.531
1	-	363	-	-	-	-	-	-	-	-	-	363	363	363
2	-	1.532	265	-	-	-	-	-	-	-	-	1.797	3.594	2.062
3	-	1.405	1.336	211	-	-	-	-	-	-	-	2.952	8.856	4.710
4	-	1.010	962	602	78	-	-	-	-	-	-	2.652	10.608	5.052
5	-	491	712	557	189	17	-	-	-	-	-	1.966	9.830	4.427
6	-	189	340	365	200	48	7	-	-	-	-	1.149	6.894	3.046
7	-	52	117	168	128	59	13	1	-	-	-	538	3.766	1.682
8	-	11	42	96	77	60	20	4	-	-	-	310	2.480	1.139
9 E PIU*	-	10	46	85	109	84	70	34	21	179	459	4.647	2.050	
C.F. ADDETTO ALLE INDUSTRIE	-	12.386	6.169	1.471	303	43	9	1	1	1	9	20.383	72.661	30.634
1	-	552	-	-	-	-	-	-	-	-	-	552	552	552
2	-	2.606	723	-	-	-	-	-	-	-	-	3.329	6.658	4.052
3	-	4.361	2.276	207	-	-	-	-	-	-	-	6.844	20.532	9.534
4	-	3.195	1.768	550	40	-	-	-	-	-	-	5.553	22.212	8.541
5	-	1.238	937	409	90	8	-	-	-	-	-	2.682	13.410	4.739
6	-	337	333	191	89	9	1	-	-	-	-	960	5.760	1.983
7	-	79	78	71	39	13	3	-	-	-	-	283	1.981	687
8	-	12	41	29	23	6	2	-	-	-	-	113	904	315
9 E PIU*	-	6	13	14	22	7	3	1	1	9	67	652	231	
C.F. ADDETTO AD ALTRE ATTIVITA*	-	11.561	6.223	1.034	216	37	9	2	2	2	17	19.084	64.751	28.243
1	-	1.259	-	-	-	-	-	-	-	-	-	1.259	1.259	1.259
2	-	2.429	1.106	-	-	-	-	-	-	-	-	3.535	7.070	4.641
3	-	3.506	2.161	220	-	-	-	-	-	-	-	5.887	17.661	8.488
4	-	2.885	1.705	323	46	-	-	-	-	-	-	4.959	19.836	7.448
5	-	1.120	827	268	66	3	-	-	-	-	-	2.284	11.420	3.857
6	-	284	315	143	58	11	-	-	-	-	-	811	4.866	1.630
7	-	69	79	54	20	15	-	-	-	-	-	237	1.659	544
8	-	9	22	15	14	3	2	1	-	-	-	66	528	188
9 E PIU*	-	-	8	11	12	5	7	1	2	17	46	452	188	
C.F. IN CONDIZIONE NON PROFESSIONALE	16.448	5.198	2.305	597	150	44	13	4	3	3	24	24.762	64.531	12.549
1	6.618	-	-	-	-	-	-	-	-	-	-	6.618	6.618	-
2	7.847	982	-	-	-	-	-	-	-	-	-	8.829	17.658	982
3	1.426	2.048	286	-	-	-	-	-	-	-	-	3.760	11.280	2.620
4	390	843	713	62	-	-	-	-	-	-	-	2.008	8.032	2.455
5	129	825	657	187	6	-	-	-	-	-	-	1.804	9.020	2.724
6	23	404	406	156	38	1	-	-	-	-	-	1.028	6.168	1.841
7	8	77	137	89	35	5	-	-	-	-	-	351	2.457	783
8	4	17	63	49	29	9	3	-	-	-	-	174	1.392	469
9 E PIU*	3	2	43	54	42	29	10	4	3	24	190	1.906	675	
TOTALE	16.448	34.208	18.517	5.186	1.450	392	141	46	27	27	229	76.415	252.981	95.957
1	6.618	2.174	-	-	-	-	-	-	-	-	-	8.792	8.792	2.174
2	7.847	7.549	2.094	-	-	-	-	-	-	-	-	17.490	34.980	11.737
3	1.426	11.320	6.059	638	-	-	-	-	-	-	-	19.443	58.329	25.352
4	390	7.933	5.148	1.537	164	-	-	-	-	-	-	15.172	60.688	23.496
5	129	3.674	3.133	1.421	351	28	-	-	-	-	-	8.736	43.680	15.747
6	23	1.214	1.394	855	385	69	8	-	-	-	-	3.948	23.688	8.500
7	8	277	411	382	222	92	16	1	-	-	-	1.409	9.863	3.696
8	4	49	168	189	143	78	27	5	-	-	-	663	5.304	2.111
9 E PIU*	3	18	110	164	185	125	90	40	27	229	762	7.657	3.144	

Segue Tav. 14 — Famiglie residenti con capo famiglia in condizione professionale o non professionale, per ampiezza della famiglia, numero dei componenti in condizione professionale e provincia

CONDIZIONE DEL CAPO FAMIGLIA — AMPIEZZA DELLA FAMIGLIA (componenti)	FAMIGLIE CON COMPONENTI IN CONDIZIONE PROFESSIONALE										TOTALE		
	0	1	2	3	4	5	6	7	8 e più		Famiglie	Componenti	
									Famiglie	Componenti in condizione professionale		Totale	di cui in condizione professionale
GROSSETO													
C.F. IN CONDIZIONE PROFESSIONALE	-	32.553	11.294	2.244	460	91	19	7	2	17	46.670	161.549	64.348
1	-	2.326	-	-	-	-	-	-	-	-	2.326	2.326	2.326
2	-	6.911	1.343	-	-	-	-	-	-	-	8.254	16.508	9.597
3	-	10.684	3.972	292	-	-	-	-	-	-	14.948	44.844	19.504
4	-	8.520	3.365	779	46	-	-	-	-	-	12.710	50.840	17.771
5	-	3.036	1.638	582	144	7	-	-	-	-	5.407	27.035	8.669
6	-	818	693	336	118	28	-	-	-	-	1.993	11.958	3.824
7	-	167	183	142	70	19	2	2	-	-	585	4.095	1.360
8	-	64	75	59	36	15	9	-	-	-	258	2.064	664
9 E PIU*	-	27	25	54	46	22	8	5	2	17	189	1.879	633
C.F. ADDETTO ALL'AGRICOLTURA	-	7.173	3.625	1.071	285	69	14	7	2	17	12.246	45.664	19.271
1	-	462	-	-	-	-	-	-	-	-	462	462	462
2	-	2.103	185	-	-	-	-	-	-	-	2.288	4.576	2.473
3	-	2.042	1.270	88	-	-	-	-	-	-	3.400	10.200	4.846
4	-	1.543	946	342	18	-	-	-	-	-	2.849	11.396	4.533
5	-	673	683	266	79	3	-	-	-	-	1.704	8.520	3.168
6	-	260	355	188	75	22	-	-	-	-	900	5.400	1.944
7	-	43	117	99	48	11	-	2	-	-	320	2.240	835
8	-	34	47	45	31	11	7	-	-	-	175	1.400	484
9 E PIU*	-	13	22	43	34	22	7	5	2	17	148	1.470	526
C.F. ADDETTO ALLE INDUSTRIE	-	12.255	3.190	586	81	8	1	-	-	-	16.121	55.558	20.763
1	-	501	-	-	-	-	-	-	-	-	501	501	501
2	-	2.263	381	-	-	-	-	-	-	-	2.644	5.288	3.025
3	-	4.537	1.159	75	-	-	-	-	-	-	5.771	17.313	7.080
4	-	3.384	1.024	215	5	-	-	-	-	-	4.628	18.512	6.097
5	-	1.207	428	175	36	1	-	-	-	-	1.847	9.235	2.737
6	-	278	153	76	17	2	-	-	-	-	526	3.156	890
7	-	61	29	26	13	4	-	-	-	-	133	931	269
8	-	17	15	10	3	1	1	-	-	-	47	376	100
9 E PIU*	-	7	1	9	7	-	-	-	-	-	24	246	64
C.F. ADDETTO AD ALTRE ATTIVITA*	-	13.125	4.479	587	94	14	4	-	-	-	18.303	60.327	24.314
1	-	1.363	-	-	-	-	-	-	-	-	1.363	1.363	1.363
2	-	2.545	777	-	-	-	-	-	-	-	3.322	6.644	4.099
3	-	4.105	1.543	129	-	-	-	-	-	-	5.777	17.331	7.578
4	-	3.593	1.395	222	23	-	-	-	-	-	5.233	20.932	7.141
5	-	1.156	527	141	29	3	-	-	-	-	1.856	9.280	2.764
6	-	280	185	72	26	4	-	-	-	-	567	3.402	990
7	-	63	37	17	9	4	2	-	-	-	132	924	256
8	-	13	13	4	2	3	1	-	-	-	36	288	80
9 E PIU*	-	7	2	2	5	-	1	-	-	-	17	163	43
C.F. IN CONDIZIONE NON PROFESSIONALE	17.926	4.007	968	221	57	10	1	1	1	8	23.192	52.698	6.905
1	6.523	-	-	-	-	-	-	-	-	-	6.523	6.523	-
2	8.889	858	-	-	-	-	-	-	-	-	9.747	19.494	858
3	1.843	1.778	175	-	-	-	-	-	-	-	3.796	11.388	2.128
4	498	707	352	31	-	-	-	-	-	-	1.588	6.352	1.504
5	128	405	213	69	5	-	-	-	-	-	820	4.100	1.058
6	35	197	133	55	14	-	-	-	-	-	434	2.604	684
7	9	47	51	29	14	6	-	-	-	-	156	1.092	322
8	-	10	19	15	7	3	-	-	-	-	54	432	136
9 E PIU*	1	5	25	22	17	1	1	1	1	8	74	713	215
TOTALE	17.926	36.560	12.262	2.465	517	101	20	8	3	25	69.862	214.247	71.253
1	6.523	2.326	-	-	-	-	-	-	-	-	8.849	8.849	2.326
2	8.889	7.769	1.343	-	-	-	-	-	-	-	18.001	36.002	10.455
3	1.843	12.462	4.147	292	-	-	-	-	-	-	18.744	56.232	21.632
4	498	9.227	3.717	810	46	-	-	-	-	-	14.298	57.192	19.275
5	128	3.441	1.851	651	149	7	-	-	-	-	6.227	31.135	9.727
6	35	1.015	826	391	132	28	-	-	-	-	2.427	14.562	4.508
7	9	214	234	171	84	25	2	2	-	-	741	5.187	1.682
8	-	74	94	74	43	18	9	-	-	-	312	2.496	800
9 E PIU*	1	32	50	76	63	23	9	6	3	25	263	2.592	848

Segue Tav. 14 — Famiglie residenti con capo famiglia in condizione professionale o non professionale, per ampiezza della famiglia, numero dei componenti in condizione professionale e provincia

CONDIZIONE DEL CAPO FAMIGLIA — AMPIEZZA DELLA FAMIGLIA (componenti)	FAMIGLIE CON COMPONENTI IN CONDIZIONE PROFESSIONALE										TOTALE		
	0	1	2	3	4	5	6	7	8 e più		Famiglie	Componenti	
									Fa- miglie	Compo- nenti in condi- zione pro- fessionale		Totale	di cui in condi- zione pro- fessionale
PERUGIA													
C.F. IN CONDIZIONE PROFESSIONALE	-	60.628	32.748	8.083	2.084	563	182	66	34	311	104.388	401.583	163.389
1	-	4.379	-	-	-	-	-	-	-	-	4.379	4.379	4.379
2	-	10.464	3.346	-	-	-	-	-	-	-	13.810	27.620	17.156
3	-	16.470	9.610	778	-	-	-	-	-	-	26.858	80.574	38.024
4	-	17.828	10.037	2.454	242	-	-	-	-	-	30.561	122.244	46.232
5	-	7.974	5.792	2.163	503	46	-	-	-	-	16.478	82.390	28.289
6	-	2.694	2.656	1.358	455	101	10	-	-	-	7.274	43.644	14.465
7	-	605	829	631	326	105	24	3	-	-	2.523	17.661	6.150
8	-	150	281	335	243	100	38	1	1	8	1.149	9.192	3.432
9 E PIU*	-	64	197	364	315	211	110	62	33	303	1.356	13.879	5.262
C.F. ADDETTO ALL'AGRICOLTURA	-	11.373	8.352	3.839	1.326	461	158	62	32	285	25.603	113.466	48.870
1	-	660	-	-	-	-	-	-	-	-	660	660	660
2	-	2.565	511	-	-	-	-	-	-	-	3.076	6.152	3.587
3	-	2.741	2.175	249	-	-	-	-	-	-	5.165	15.495	7.838
4	-	2.757	2.155	986	96	-	-	-	-	-	5.994	23.976	10.409
5	-	1.655	1.782	969	288	29	-	-	-	-	4.723	23.615	9.423
6	-	681	1.032	714	270	72	7	-	-	-	2.776	16.656	6.369
7	-	208	394	387	222	82	17	3	-	-	1.313	9.191	3.578
8	-	74	164	241	187	88	31	1	1	8	787	6.296	2.514
9 E PIU*	-	32	139	293	263	190	103	58	31	277	1.109	11.425	4.492
C.F. ADDETTO ALLE INDUSTRIE	-	25.924	12.397	2.506	430	55	15	2	1	15	41.330	155.215	60.350
1	-	1.280	-	-	-	-	-	-	-	-	1.280	1.280	1.280
2	-	3.825	1.160	-	-	-	-	-	-	-	4.985	9.970	6.145
3	-	7.530	3.896	248	-	-	-	-	-	-	11.674	35.022	16.066
4	-	8.287	3.994	913	80	-	-	-	-	-	13.274	53.096	19.334
5	-	3.565	2.133	734	124	7	-	-	-	-	6.563	32.815	10.564
6	-	1.147	871	356	99	21	2	-	-	-	2.496	14.976	4.470
7	-	234	241	151	64	11	4	-	-	-	705	4.935	1.504
8	-	37	63	57	35	5	4	-	-	-	201	1.608	523
9 E PIU*	-	19	39	47	28	11	5	2	1	15	152	1.513	464
C.F. ADDETTO AD ALTRE ATTIVITA*	-	23.331	11.999	1.738	328	47	9	2	1	11	37.455	132.902	54.169
1	-	2.439	-	-	-	-	-	-	-	-	2.439	2.439	2.439
2	-	4.074	1.675	-	-	-	-	-	-	-	5.749	11.498	7.424
3	-	6.199	3.539	281	-	-	-	-	-	-	10.019	30.057	14.120
4	-	6.784	3.888	555	66	-	-	-	-	-	11.293	45.172	16.489
5	-	2.754	1.877	460	91	10	-	-	-	-	5.192	25.960	8.302
6	-	866	753	288	86	8	1	-	-	-	2.002	12.012	3.626
7	-	163	194	93	40	12	3	-	-	-	505	3.535	1.068
8	-	39	54	37	21	7	3	-	-	-	161	1.288	395
9 E PIU*	-	13	19	24	24	10	2	2	1	11	95	941	306
C.F. IN CONDIZIONE NON PROFESSIONALE	30.128	12.832	5.175	1.280	275	82	23	14	5	43	49.814	144.684	28.811
1	10.993	-	-	-	-	-	-	-	-	-	10.993	10.993	-
2	13.555	2.238	-	-	-	-	-	-	-	-	15.793	31.586	2.238
3	3.607	4.305	627	-	-	-	-	-	-	-	8.539	25.617	5.559
4	1.301	2.436	1.492	143	-	-	-	-	-	-	5.372	21.488	5.849
5	467	2.120	1.367	333	18	-	-	-	-	-	4.305	21.525	5.925
6	147	1.270	906	291	47	3	-	-	-	-	2.664	15.984	4.158
7	38	348	406	201	53	13	1	-	-	-	1.060	7.420	2.046
8	13	79	191	142	56	11	3	1	-	-	496	3.968	1.191
9 E PIU*	7	36	186	170	101	55	19	13	5	43	592	6.103	1.845
TOTALE	30.128	73.460	37.923	9.363	2.359	645	205	80	39	354	154.202	546.267	192.200
1	10.993	4.379	-	-	-	-	-	-	-	-	15.372	15.372	4.379
2	13.555	12.702	3.346	-	-	-	-	-	-	-	29.603	59.206	19.394
3	3.607	20.775	10.237	778	-	-	-	-	-	-	35.397	106.191	43.583
4	1.301	20.264	11.529	2.597	242	-	-	-	-	-	35.933	143.732	52.081
5	467	10.094	7.159	2.496	521	46	-	-	-	-	20.783	103.915	34.214
6	147	3.964	3.562	1.649	502	104	10	-	-	-	9.938	59.628	18.623
7	38	953	1.235	832	379	118	25	3	-	-	3.583	25.081	8.196
8	13	229	472	477	299	111	41	2	1	8	1.645	13.160	4.623
9 E PIU*	7	100	383	534	416	266	129	75	38	346	1.948	19.982	7.107

Segue Tav. 14 — Famiglie residenti con capo famiglia in condizione professionale o non professionale, per ampiezza della famiglia, numero dei componenti in condizione professionale e provincia

CONDIZIONE DEL CAPO FAMIGLIA — AMPIEZZA DELLA FAMIGLIA (componenti)	FAMIGLIE CON COMPONENTI IN CONDIZIONE PROFESSIONALE										TOTALE		
	0	1	2	3	4	5	6	7	8 e più		Famiglie	Componenti	
									Fa- miglie	Compo- nenti in condi- zione pro- fessionale		Totale	di cui in condi- zione pro- fessionale
TERNI													
C.F. IN CONDIZIONE PROFESSIONALE	-	31.597	11.712	2.451	536	111	34	4	3	26	46.448	168.472	65.331
1	-	1.838	-	-	-	-	-	-	-	-	1.838	1.838	1.838
2	-	5.952	1.249	-	-	-	-	-	-	-	7.201	14.402	8.450
3	-	9.571	3.781	255	-	-	-	-	-	-	13.607	40.821	17.898
4	-	9.423	3.594	812	70	-	-	-	-	-	13.899	55.596	19.327
5	-	3.480	1.931	619	155	14	-	-	-	-	6.199	30.995	9.889
6	-	1.035	784	417	104	19	1	-	-	-	2.360	14.160	4.371
7	-	216	229	177	88	21	9	1	-	-	741	5.187	1.723
8	-	60	75	74	50	14	3	-	-	-	276	2.208	720
9 E PIU*	-	22	69	97	69	43	21	3	3	26	327	3.265	1.115
C.F. ADDETTO ALL'AGRICOLTURA	-	4.040	2.629	1.072	329	78	26	4	3	26	8.181	33.824	14.430
1	-	247	-	-	-	-	-	-	-	-	247	247	247
2	-	1.111	168	-	-	-	-	-	-	-	1.279	2.558	1.447
3	-	989	798	82	-	-	-	-	-	-	1.869	5.607	2.831
4	-	906	653	291	25	-	-	-	-	-	1.875	7.500	3.185
5	-	502	513	233	82	4	-	-	-	-	1.334	6.670	2.575
6	-	209	290	223	59	11	-	-	-	-	792	4.752	1.749
7	-	47	109	112	64	13	4	1	-	-	350	2.450	953
8	-	22	51	52	35	10	3	-	-	-	173	1.384	488
9 E PIU*	-	7	47	79	64	40	19	3	3	26	262	2.656	955
C.F. ADDETTO ALLE INDUSTRIE	-	17.539	4.999	833	114	18	3	-	-	-	23.506	83.762	30.600
1	-	618	-	-	-	-	-	-	-	-	618	618	618
2	-	3.022	485	-	-	-	-	-	-	-	3.507	7.014	3.992
3	-	5.802	1.701	68	-	-	-	-	-	-	7.571	22.713	9.408
4	-	5.475	1.627	342	20	-	-	-	-	-	7.464	29.856	9.835
5	-	1.923	808	240	43	6	-	-	-	-	3.020	15.100	4.461
6	-	548	285	120	22	6	-	-	-	-	981	5.886	1.596
7	-	114	68	36	12	4	2	-	-	-	236	1.652	438
8	-	27	11	13	13	2	-	-	-	-	66	528	150
9 E PIU*	-	10	14	14	4	-	1	-	-	-	43	395	102
C.F. ADDETTO AD ALTRE ATTIVITA*	-	10.018	4.084	546	93	15	5	-	-	-	14.761	50.886	20.301
1	-	973	-	-	-	-	-	-	-	-	973	973	973
2	-	1.819	596	-	-	-	-	-	-	-	2.415	4.830	3.011
3	-	2.780	1.282	105	-	-	-	-	-	-	4.167	12.501	5.659
4	-	3.042	1.314	179	25	-	-	-	-	-	4.560	18.240	6.307
5	-	1.055	610	146	30	4	-	-	-	-	1.845	9.225	2.853
6	-	278	209	74	23	2	1	-	-	-	587	3.522	1.026
7	-	55	52	29	12	4	3	-	-	-	155	1.085	332
8	-	11	13	9	2	2	-	-	-	-	37	296	82
9 E PIU*	-	5	8	4	1	3	1	-	-	-	22	214	58
C.F. IN CONDIZIONE NON PROFESSIONALE	14.750	4.782	1.300	257	37	10	3	-	-	-	21.139	52.431	8.369
1	5.345	-	-	-	-	-	-	-	-	-	5.345	5.345	-
2	7.089	1.004	-	-	-	-	-	-	-	-	8.093	16.186	1.004
3	1.641	1.896	235	-	-	-	-	-	-	-	3.772	11.316	2.366
4	503	846	449	45	-	-	-	-	-	-	1.843	7.372	1.879
5	130	627	276	86	2	-	-	-	-	-	1.121	5.605	1.445
6	31	318	174	41	6	-	-	-	-	-	570	3.420	813
7	9	61	82	32	8	1	-	-	-	-	193	1.351	358
8	-	22	41	22	9	1	-	-	-	-	95	760	211
9 E PIU*	2	8	43	31	12	8	3	-	-	-	107	1.076	293
TOTALE	14.750	36.379	13.012	2.708	573	121	37	4	3	26	67.587	220.903	73.700
1	5.345	1.838	-	-	-	-	-	-	-	-	7.183	7.183	1.838
2	7.089	6.956	1.249	-	-	-	-	-	-	-	15.294	30.588	9.454
3	1.641	11.467	4.016	255	-	-	-	-	-	-	17.379	52.137	20.264
4	503	10.269	4.043	857	70	-	-	-	-	-	15.742	62.968	21.206
5	130	4.107	2.207	705	157	14	-	-	-	-	7.320	36.600	11.334
6	31	1.353	958	458	110	19	1	-	-	-	2.930	17.580	5.184
7	9	277	311	209	96	22	9	1	-	-	934	6.538	2.081
8	-	82	116	96	59	15	3	-	-	-	371	2.968	931
9 E PIU*	2	30	112	128	81	51	24	3	3	26	434	4.341	1.408

Segue Tav. 14 — Famiglie residenti con capo famiglia in condizione professionale o non professionale, per ampiezza della famiglia, numero dei componenti in condizione professionale e provincia

CONDIZIONE DEL CAPO FAMIGLIA — AMPIEZZA DELLA FAMIGLIA (componenti)	FAMIGLIE CON COMPONENTI IN CONDIZIONE PROFESSIONALE										TOTALE		
	0	1	2	3	4	5	6	7	8 e più		Famiglie	Componenti	
									Fa- miglie	Compo- nenti in condi- zione profes- sionale		Totale	di cui in condi- zione profes- sionale
PESARO E URBINO													
.F. IN CONDIZIONE PROFESSIONALE	-	35.098	18.932	5.178	1.541	340	93	24	9	79	61.215	234.416	97.165
1	-	2.428	-	-	-	-	-	-	-	-	2.428	2.428	2.428
2	-	6.195	2.290	-	-	-	-	-	-	-	8.485	16.970	10.775
3	-	9.240	5.704	658	-	-	-	-	-	-	15.602	46.806	22.622
4	-	10.268	5.584	1.625	269	-	-	-	-	-	17.746	70.984	27.387
5	-	4.686	3.155	1.386	423	38	-	-	-	-	9.688	48.440	17.036
6	-	1.656	1.453	784	378	85	14	-	-	-	4.377	26.220	8.935
7	-	465	488	395	211	72	15	2	-	-	1.648	11.536	3.934
8	-	113	162	185	137	63	23	7	-	-	690	5.520	2.042
9 E PIU'	-	47	96	145	123	82	41	15	9	79	558	5.512	2.006
C.F. ADDETTO ALL'AGRICOLTURA	-	5.181	4.631	2.458	918	250	80	22	9	79	13.549	59.025	27.452
1	-	328	-	-	-	-	-	-	-	-	328	328	328
2	-	1.258	414	-	-	-	-	-	-	-	1.672	3.344	2.086
3	-	1.099	1.335	287	-	-	-	-	-	-	2.721	8.163	4.630
4	-	1.211	1.207	699	148	-	-	-	-	-	3.265	13.060	6.314
5	-	776	849	603	238	28	-	-	-	-	2.494	12.470	5.375
6	-	327	466	396	207	62	12	-	-	-	1.477	8.820	3.657
7	-	115	212	240	140	48	10	2	-	-	767	5.369	2.133
8	-	41	82	117	99	45	20	7	-	-	411	3.288	1.346
9 E PIU'	-	26	66	116	86	67	38	13	9	79	421	4.183	1.583
C.F. ADDETTO ALLE INDUSTRIE	-	16.258	7.460	1.626	389	50	11	2	-	-	25.796	97.504	37.942
1	-	594	-	-	-	-	-	-	-	-	594	594	594
2	-	2.560	788	-	-	-	-	-	-	-	3.348	6.696	4.136
3	-	4.759	2.381	176	-	-	-	-	-	-	7.316	21.948	10.049
4	-	5.105	2.278	563	65	-	-	-	-	-	8.011	32.044	11.610
5	-	2.226	1.254	475	132	4	-	-	-	-	4.091	20.455	6.707
6	-	770	548	245	99	13	2	-	-	-	1.677	10.062	3.074
7	-	193	154	105	44	12	4	-	-	-	512	3.584	1.076
8	-	39	40	40	24	11	2	-	-	-	156	1.248	402
9 E PIU'	-	12	17	22	25	10	3	2	-	-	91	873	294
C.F. ADDETTO AD ALTRE ATTIVITA'	-	13.659	6.841	1.094	234	40	2	-	-	-	21.877	77.887	31.771
1	-	1.506	-	-	-	-	-	-	-	-	1.506	1.506	1.506
2	-	2.377	1.088	-	-	-	-	-	-	-	3.465	6.930	4.553
3	-	3.382	1.988	195	-	-	-	-	-	-	5.565	16.695	7.943
4	-	3.952	2.199	363	56	-	-	-	-	-	6.477	25.880	9.463
5	-	1.684	1.052	308	53	6	-	-	-	-	3.103	15.515	4.954
6	-	559	439	143	72	10	-	-	-	-	1.223	7.338	2.204
7	-	157	122	50	27	12	1	-	-	-	369	2.583	725
8	-	33	40	28	14	7	1	-	-	-	123	984	294
9 E PIU'	-	9	13	7	12	5	-	-	-	-	46	456	129
C.F. IN CONDIZIONE NON PROFESSIONALE	19.201	7.001	2.693	675	166	49	18	3	2	16	29.808	79.210	15.466
1	7.438	-	-	-	-	-	-	-	-	-	7.438	7.438	-
2	8.702	1.491	-	-	-	-	-	-	-	-	10.193	20.386	1.491
3	1.984	2.709	417	-	-	-	-	-	-	-	5.113	15.330	3.543
4	712	1.217	910	101	-	-	-	-	-	-	2.947	11.760	3.340
5	252	884	651	217	26	-	-	-	-	-	2.037	10.150	2.941
6	84	526	442	148	52	5	-	-	-	-	1.257	7.542	2.087
7	16	124	170	103	26	8	1	-	-	-	448	3.136	923
8	11	34	72	53	27	12	5	2	-	-	216	1.728	549
9 E PIU'	2	16	31	53	35	24	12	1	2	16	176	1.740	592
TOTALE	19.201	42.099	21.625	5.853	1.707	389	111	27	11	95	91.023	313.626	112.631
1	7.438	2.428	-	-	-	-	-	-	-	-	9.866	9.866	2.428
2	8.702	7.686	2.290	-	-	-	-	-	-	-	18.678	37.356	12.266
3	1.984	11.949	6.121	658	-	-	-	-	-	-	20.712	62.136	26.165
4	712	11.485	6.494	1.726	269	-	-	-	-	-	20.686	82.744	30.727
5	252	5.570	3.806	1.603	449	38	-	-	-	-	11.718	58.590	19.977
6	84	2.182	1.895	932	430	90	14	-	-	-	5.627	33.762	11.022
7	16	589	658	498	237	80	16	2	-	-	2.096	14.672	4.857
8	11	147	234	238	164	75	28	9	-	-	906	7.248	2.591
9 E PIU'	2	63	127	198	158	106	53	16	11	95	734	7.252	2.598

Segue Tav. 14 — Famiglie residenti con capo famiglia in condizione professionale o non professionale, per ampiezza della famiglia, numero dei componenti in condizione professionale e provincia

CONDIZIONE DEL CAPO FAMIGLIA — AMPIEZZA DELLA FAMIGLIA (componenti)	FAMIGLIE CON COMPONENTI IN CONDIZIONE PROFESSIONALE									TOTALE			
	0	1	2	3	4	5	6	7	8 e più		Famiglie	Componenti	
									Famiglie	Componenti in condizione professionale		Totale	di cui in condizione professionale
ANCONA													
C.F. IN CONDIZIONE PROFESSIONALE	-	47.516	25.685	6.872	2.188	630	214	83	37	330	83.225	315.978	133.599
1	-	2.996	-	-	-	-	-	-	-	-	2.996	2.996	2.996
2	-	8.194	3.403	-	-	-	-	-	-	-	11.597	23.194	15.000
3	-	12.998	7.957	972	-	-	-	-	-	-	21.927	65.781	31.828
4	-	14.871	7.681	2.245	368	-	-	-	-	-	25.165	100.660	38.440
5	-	6.354	4.147	1.888	670	103	-	-	-	-	12.862	64.310	23.207
6	-	1.844	1.734	988	480	128	12	-	-	-	5.186	31.116	10.908
7	-	424	490	468	325	137	36	3	-	-	1.883	13.181	5.030
8	-	98	159	177	159	98	34	9	1	8	735	5.880	2.348
9 E PIU'	-	37	114	134	186	164	132	71	36	322	874	8.860	3.842
C.F. ADDETTO ALL'AGRICOLTURA	-	4.436	5.211	3.083	1.432	509	190	80	35	310	14.976	68.452	34.390
1	-	200	-	-	-	-	-	-	-	-	200	200	200
2	-	1.215	525	-	-	-	-	-	-	-	1.740	3.480	2.265
3	-	933	1.484	447	-	-	-	-	-	-	2.864	8.592	5.242
4	-	1.049	1.286	828	208	-	-	-	-	-	3.371	13.484	6.937
5	-	647	1.011	810	392	65	-	-	-	-	2.925	14.625	6.992
6	-	272	582	504	318	94	10	-	-	-	1.780	10.680	4.750
7	-	80	195	271	232	112	32	3	-	-	925	6.475	2.984
8	-	26	64	118	125	91	33	9	1	8	467	3.736	1.732
9 E PIU'	-	14	64	105	157	147	115	68	34	302	704	7.180	3.288
C.F. ADDETTO ALLE INDUSTRIE	-	20.329	10.228	2.209	455	58	10	2	1	11	33.292	123.261	49.607
1	-	789	-	-	-	-	-	-	-	-	789	789	789
2	-	3.231	1.240	-	-	-	-	-	-	-	4.471	8.942	5.711
3	-	6.164	3.368	257	-	-	-	-	-	-	9.789	29.367	13.671
4	-	6.508	3.213	852	89	-	-	-	-	-	10.662	42.648	15.846
5	-	2.655	1.574	657	173	15	-	-	-	-	5.074	25.370	8.541
6	-	772	612	292	102	17	2	-	-	-	1.797	10.782	3.377
7	-	166	151	100	50	12	-	-	-	-	479	3.353	1.028
8	-	34	44	35	23	4	-	-	-	-	140	1.120	339
9 E PIU'	-	10	26	16	18	10	8	2	1	11	91	890	305
C.F. ADDETTO AD ALTRE ATTIVITA'	-	22.751	10.246	1.580	301	63	14	1	1	9	34.957	124.265	49.602
1	-	2.007	-	-	-	-	-	-	-	-	2.007	2.007	2.007
2	-	3.748	1.638	-	-	-	-	-	-	-	5.386	10.772	7.024
3	-	5.901	3.105	268	-	-	-	-	-	-	9.274	27.822	12.915
4	-	7.314	3.182	565	71	-	-	-	-	-	11.132	44.528	15.657
5	-	2.752	1.562	421	105	23	-	-	-	-	4.863	24.315	7.674
6	-	800	540	192	60	17	-	-	-	-	1.609	9.654	2.781
7	-	178	144	97	43	13	4	-	-	-	479	3.353	1.018
8	-	38	51	24	11	3	1	-	-	-	128	1.024	277
9 E PIU'	-	13	24	13	11	7	9	1	1	9	79	790	249
C.F. IN CONDIZIONE NON PROFESSIONALE	23.949	8.627	3.250	845	258	68	25	11	10	82	37.043	95.401	19.343
1	9.414	-	-	-	-	-	-	-	-	-	9.414	9.414	-
2	10.994	2.265	-	-	-	-	-	-	-	-	13.259	26.518	2.265
3	2.488	3.542	681	-	-	-	-	-	-	-	6.711	20.133	4.904
4	728	1.392	1.384	149	-	-	-	-	-	-	3.353	13.412	4.007
5	243	815	728	271	21	-	-	-	-	-	2.078	10.390	3.168
6	59	479	461	182	66	2	-	-	-	-	1.249	7.494	2.221
7	16	108	165	119	55	14	2	-	-	-	479	3.353	1.097
8	5	19	63	59	37	12	-	-	-	-	195	1.560	530
9 E PIU'	2	7	68	65	79	40	23	11	10	82	305	3.127	1.151
TOTALE	23.949	56.143	28.935	7.717	2.446	698	239	94	47	412	120.268	411.379	152.942
1	9.414	2.996	-	-	-	-	-	-	-	-	12.410	12.410	2.996
2	10.994	10.459	3.403	-	-	-	-	-	-	-	24.856	49.712	17.265
3	2.488	16.540	8.638	972	-	-	-	-	-	-	28.638	85.914	36.732
4	728	16.263	8.765	2.394	368	-	-	-	-	-	28.518	114.072	42.447
5	243	6.869	4.875	2.159	691	103	-	-	-	-	14.940	74.700	26.375
6	59	2.323	2.195	1.170	546	130	12	-	-	-	6.435	38.610	13.129
7	16	532	655	587	380	151	38	3	-	-	2.362	16.534	6.127
8	5	117	222	236	196	110	34	9	1	8	930	7.440	2.878
9 E PIU'	2	44	182	199	265	204	155	82	46	404	1.179	11.987	4.993

Segue Tav. 14 — Famiglie residenti con capo famiglia in condizione professionale o non professionale, per ampiezza della famiglia, numero dei componenti in condizione professionale e provincia

CONDIZIONE DEL CAPO FAMIGLIA — AMPIEZZA DELLA FAMIGLIA (componenti)	FAMIGLIE CON COMPONENTI IN CONDIZIONE PROFESSIONALE										TOTALE		
	0	1	2	3	4	5	6	7	8 e più		Famiglie	Componenti	
									Fa- miglie	Compo- nenti in condi- zione pro- fessionale		Totale	di cui in condi- zione pro- fessionale
MACERATA													
C.F. IN CONDIZIONE PROFESSIONALE	-	25.424	18.100	6.842	3.031	1.063	416	145	109	949	55.137	220.636	104.049
1	-	1.687	-	-	-	-	-	-	-	-	1.687	1.687	1.687
2	-	4.452	2.424	-	-	-	-	-	-	-	6.876	13.752	9.300
3	-	6.741	5.155	1.422	-	-	-	-	-	-	13.318	39.954	21.317
4	-	7.604	5.442	2.151	713	-	-	-	-	-	15.917	63.640	27.793
5	-	3.450	3.183	1.730	912	196	-	-	-	-	9.471	47.355	19.634
6	-	1.131	1.340	951	700	256	44	-	-	-	4.422	26.532	11.008
7	-	278	415	364	361	270	85	10	-	-	1.783	12.481	5.574
8	-	58	100	133	175	153	87	29	5	40	747	5.920	2.887
9 E PIU'	-	23	41	91	170	188	200	106	104	909	923	9.315	4.849
C.F. ADDETTO ALL'AGRICOLTURA	-	3.148	5.515	3.983	2.365	940	401	140	107	933	16.599	76.133	44.606
1	-	269	-	-	-	-	-	-	-	-	269	269	269
2	-	841	872	-	-	-	-	-	-	-	1.713	3.426	2.585
3	-	699	1.526	999	-	-	-	-	-	-	3.224	9.672	6.748
4	-	699	1.443	1.137	566	-	-	-	-	-	3.845	15.380	9.260
5	-	431	999	935	696	183	-	-	-	-	3.244	16.220	8.933
6	-	157	457	556	552	217	43	-	-	-	1.982	11.892	6.290
7	-	37	153	214	280	234	83	10	-	-	1.011	7.077	3.843
8	-	8	45	86	137	132	83	29	5	40	525	4.200	2.305
9 E PIU'	-	7	23	56	134	174	192	101	102	893	786	7.997	4.373
C.F. ADDETTO ALLE INDUSTRIE	-	12.309	6.763	1.781	447	75	8	3	1	8	21.387	82.456	33.418
1	-	420	-	-	-	-	-	-	-	-	420	420	420
2	-	1.926	654	-	-	-	-	-	-	-	2.587	5.160	3.234
3	-	3.450	1.974	220	-	-	-	-	-	-	5.644	16.932	8.058
4	-	3.975	2.203	656	89	-	-	-	-	-	6.927	27.680	10.699
5	-	1.783	1.231	508	148	11	-	-	-	-	3.681	18.405	6.416
6	-	562	516	260	105	22	-	-	-	-	1.465	8.790	2.904
7	-	150	144	94	52	22	2	-	-	-	464	3.248	1.050
8	-	33	36	28	26	11	3	-	-	-	137	1.096	366
9 E PIU'	-	10	8	15	27	9	3	3	1	8	76	725	271
C.F. ADDETTO AD ALTRE ATTIVITA'	-	9.967	5.822	1.078	219	48	7	2	1	8	17.144	62.047	26.025
1	-	998	-	-	-	-	-	-	-	-	998	998	998
2	-	1.685	898	-	-	-	-	-	-	-	2.583	5.166	3.481
3	-	2.592	1.655	203	-	-	-	-	-	-	4.457	13.350	6.511
4	-	2.930	1.799	358	58	-	-	-	-	-	5.145	20.580	7.834
5	-	1.236	953	287	68	2	-	-	-	-	2.546	12.730	4.285
6	-	412	367	135	43	17	1	-	-	-	975	5.850	1.814
7	-	91	118	56	29	14	-	-	-	-	308	2.156	681
8	-	17	19	19	12	10	1	-	-	-	78	624	216
9 E PIU'	-	6	13	20	9	5	5	2	1	8	61	593	205
C.F. IN CONDIZIONE NON PROFESSIONALE	12.837	5.246	2.423	724	283	110	40	16	7	58	21.683	61.796	14.350
1	4.973	-	-	-	-	-	-	-	-	-	4.973	4.973	-
2	5.677	1.192	-	-	-	-	-	-	-	-	6.869	13.738	1.192
3	1.452	2.003	405	-	-	-	-	-	-	-	3.860	11.580	2.813
4	492	1.019	749	119	-	-	-	-	-	-	2.379	9.516	2.874
5	178	581	618	200	27	-	-	-	-	-	1.604	8.020	2.525
6	50	332	455	188	62	8	-	-	-	-	1.095	6.570	2.094
7	13	92	129	112	53	15	2	-	-	-	416	2.912	985
8	2	21	42	57	52	25	6	1	-	-	206	1.648	652
9 E PIU'	-	6	22	48	89	62	32	15	7	58	281	2.839	1.215
TOTALE	12.837	30.670	21.520	7.566	3.314	1.173	456	161	116	1.007	76.813	282.432	118.399
1	4.973	1.687	-	-	-	-	-	-	-	-	6.667	6.660	1.687
2	5.677	5.644	2.424	-	-	-	-	-	-	-	13.745	27.490	10.492
3	1.452	8.744	5.563	1.422	-	-	-	-	-	-	17.178	51.534	24.130
4	492	8.623	6.191	2.270	713	-	-	-	-	-	18.289	73.156	30.667
5	178	4.031	3.801	1.930	939	196	-	-	-	-	11.075	55.375	22.159
6	50	1.463	1.795	1.139	762	264	44	-	-	-	5.517	33.102	13.102
7	13	370	544	476	414	285	87	10	-	-	2.199	15.393	6.559
8	2	79	142	190	227	178	93	30	5	40	946	7.568	3.539
9 E PIU'	-	29	63	139	259	250	232	121	111	967	1.204	12.154	6.064

Segue Tav. 14 — Famiglie residenti con capo famiglia in condizione professionale o non professionale, per ampiezza della famiglia, numero dei componenti in condizione professionale e provincia

CONDIZIONE DEL CAPO FAMIGLIA — AMPIEZZA DELLA FAMIGLIA (componenti)	FAMIGLIE CON COMPONENTI IN CONDIZIONE PROFESSIONALE										TOTALE		
	0	1	2	3	4	5	6	7	8 e più		Famiglie	Componenti	
									Fa- miglie	Compo- nenti in condi- zione pro- fessionale		Totale	di cui in condi- zione pro- fessionale
ASCOLI PICENO													
C.F. IN CONDIZIONE PROFESSIONALE	-	35.379	20.102	6.778	2.179	617	187	57	42	356	65.341	266.531	109.595
1	-	2.082	-	-	-	-	-	-	-	-	2.082	2.082	2.082
2	-	5.414	2.054	-	-	-	-	-	-	-	7.468	14.936	9.522
3	-	8.310	5.124	887	-	-	-	-	-	-	14.321	42.963	21.219
4	-	10.931	5.946	1.989	391	-	-	-	-	-	19.257	77.028	30.354
5	-	5.702	3.941	1.769	578	94	-	-	-	-	12.084	60.420	21.673
6	-	2.132	2.313	1.175	450	114	12	-	-	-	5.896	35.376	12.125
7	-	574	653	512	326	146	31	11	-	-	2.253	15.771	5.713
8	-	162	211	214	202	96	40	8	4	32	937	7.496	2.882
9 E PIU'	-	72	160	232	232	167	104	38	38	324	1.043	10.459	4.065
C.F. ADDETTO ALL'AGRICOLTURA	-	6.032	6.079	3.437	1.454	507	159	52	38	317	17.758	82.677	38.487
1	-	273	-	-	-	-	-	-	-	-	273	273	273
2	-	1.197	475	-	-	-	-	-	-	-	1.672	3.344	2.147
3	-	1.202	1.468	398	-	-	-	-	-	-	3.068	9.204	5.332
4	-	1.554	1.583	900	222	-	-	-	-	-	4.259	17.036	8.308
5	-	1.067	1.299	887	344	75	-	-	-	-	3.672	18.360	8.077
6	-	499	771	631	293	95	8	-	-	-	2.297	13.782	5.629
7	-	158	285	310	241	111	24	11	-	-	1.140	7.980	3.398
8	-	56	107	141	157	77	35	7	4	32	584	4.672	1.997
9 E PIU'	-	26	91	170	197	149	92	34	34	285	793	8.126	3.326
C.F. ADDETTO ALLE INDUSTRIE	-	16.249	7.838	2.241	509	83	18	4	4	39	26.946	106.837	41.274
1	-	568	-	-	-	-	-	-	-	-	568	568	568
2	-	2.184	772	-	-	-	-	-	-	-	2.956	5.912	3.728
3	-	4.159	2.342	302	-	-	-	-	-	-	6.503	19.509	9.149
4	-	5.366	2.459	763	116	-	-	-	-	-	8.704	34.816	13.037
5	-	2.701	1.521	592	175	17	-	-	-	-	5.006	25.730	8.304
6	-	925	728	360	99	17	1	-	-	-	2.137	12.780	3.948
7	-	268	212	130	66	23	4	-	-	-	703	4.921	1.485
8	-	53	57	49	33	21	4	1	-	-	1.688	547	547
9 E PIU'	-	25	47	45	20	12	9	3	4	39	165	1.613	508
C.F. ADDETTO AD ALTRE ATTIVITA'	-	13.098	6.185	1.100	216	27	10	1	-	-	20.637	77.017	29.834
1	-	1.241	-	-	-	-	-	-	-	-	1.241	1.241	1.241
2	-	2.033	807	-	-	-	-	-	-	-	2.840	5.680	3.647
3	-	2.949	1.614	187	-	-	-	-	-	-	4.750	14.250	6.738
4	-	4.011	1.904	326	53	-	-	-	-	-	6.294	25.176	9.009
5	-	1.934	1.121	290	59	2	-	-	-	-	3.406	17.030	5.292
6	-	708	514	184	58	2	3	-	-	-	1.469	8.814	2.548
7	-	148	156	72	19	12	3	-	-	-	410	2.870	830
8	-	53	47	24	12	5	1	-	-	-	142	1.136	298
9 E PIU'	-	21	22	17	15	6	3	1	-	-	85	820	231
C.F. IN CONDIZIONE NON PROFESSIONALE	14.213	5.930	2.601	758	241	60	28	6	4	33	23.841	70.851	14.913
1	5.149	-	-	-	-	-	-	-	-	-	5.149	5.149	-
2	6.045	1.229	-	-	-	-	-	-	-	-	7.274	14.548	1.229
3	1.805	2.010	378	-	-	-	-	-	-	-	4.193	12.579	2.766
4	770	1.087	781	107	-	-	-	-	-	-	2.745	10.980	2.970
5	290	813	609	208	26	-	-	-	-	-	1.946	9.730	2.759
6	106	534	419	179	43	3	-	-	-	-	1.284	7.704	2.096
7	30	182	251	123	39	7	-	-	-	-	632	4.424	1.244
8	12	53	71	62	38	14	1	-	-	-	251	2.008	609
9 E PIU'	6	22	92	79	95	36	27	6	4	33	367	3.729	1.240
TOTALE	14.213	41.309	22.703	7.536	2.420	677	215	63	46	389	89.182	337.382	124.508
1	5.149	2.082	-	-	-	-	-	-	-	-	7.231	7.231	2.082
2	6.045	6.643	2.054	-	-	-	-	-	-	-	14.742	29.484	10.751
3	1.805	10.320	5.502	887	-	-	-	-	-	-	18.514	55.542	23.985
4	770	12.018	6.727	2.096	391	-	-	-	-	-	22.002	88.008	33.324
5	290	6.515	4.550	1.977	604	94	-	-	-	-	14.039	70.150	24.432
6	106	2.666	2.432	1.354	493	117	12	-	-	-	7.180	43.080	14.221
7	30	756	904	635	365	153	31	11	-	-	2.885	20.195	6.957
8	12	215	282	276	240	110	41	8	4	32	1.188	9.504	3.451
9 E PIU'	6	94	252	311	327	203	131	44	42	357	1.419	14.188	5.305

Segue Tav. 14 — Famiglie residenti con capo famiglia in condizione professionale o non professionale, per ampiezza della famiglia, numero dei componenti in condizione professionale e provincia

CONDIZIONE DEL CAPO FAMIGLIA — AMPIEZZA DELLA FAMIGLIA (componenti)	FAMIGLIE CON COMPONENTI IN CONDIZIONE PROFESSIONALE										TOTALE		
	0	1	2	3	4	5	6	7	8 e più		Famiglie	Componenti	
									Famiglie	Componenti in condizione professionale		Totale	di cui in condizione professionale
VITERBO													
C.F. IN CONDIZIONE PROFESSIONALE	-	36.431	12.123	2.602	542	104	18	5	2	16	51.827	188.755	71.330
1	-	1.859	-	-	-	-	-	-	-	-	1.859	1.859	1.859
2	-	6.513	1.338	-	-	-	-	-	-	-	7.851	15.702	9.189
3	-	10.345	3.636	329	-	-	-	-	-	-	14.310	42.930	18.604
4	-	11.498	4.027	971	106	-	-	-	-	-	16.602	66.408	22.889
5	-	4.549	2.008	724	179	16	-	-	-	-	7.476	37.380	11.533
6	-	1.264	752	343	115	26	3	-	-	-	2.503	15.018	4.405
7	-	296	239	135	59	18	1	1	-	-	749	5.243	1.518
8	-	71	80	58	34	15	3	1	1	-	263	2.104	649
9 E PIU'	-	36	43	42	49	29	11	3	1	8	214	2.111	684
C.F. ADDETTO ALL'AGRICOLTURA	-	11.614	4.848	1.402	333	79	13	3	2	16	18.294	67.284	27.358
1	-	675	-	-	-	-	-	-	-	-	675	675	675
2	-	2.598	412	-	-	-	-	-	-	-	3.010	6.020	3.422
3	-	3.223	1.522	188	-	-	-	-	-	-	4.933	14.799	6.831
4	-	3.192	1.581	546	65	-	-	-	-	-	5.384	21.536	8.252
5	-	1.346	817	364	109	14	-	-	-	-	2.650	13.250	4.578
6	-	439	338	162	70	18	2	-	-	-	1.029	6.174	1.983
7	-	98	102	82	36	13	1	1	-	-	333	2.331	770
8	-	27	47	33	18	10	3	-	1	-	139	1.112	368
9 E PIU'	-	16	29	27	35	24	7	2	1	8	141	1.387	479
C.F. ADDETTO ALLE INDUSTRIE	-	11.742	2.741	596	112	9	2	1	-	-	15.203	56.171	19.524
1	-	331	-	-	-	-	-	-	-	-	331	331	331
2	-	1.784	268	-	-	-	-	-	-	-	2.052	4.104	2.320
3	-	3.472	796	34	-	-	-	-	-	-	4.302	12.906	5.166
4	-	4.059	928	221	17	-	-	-	-	-	5.225	20.900	6.646
5	-	1.569	490	192	41	-	-	-	-	-	2.292	11.460	3.289
6	-	393	187	107	22	3	1	-	-	-	713	4.278	1.197
7	-	100	58	23	14	1	-	-	-	-	196	1.372	346
8	-	23	8	10	8	3	-	-	-	-	52	416	116
9 E PIU'	-	11	6	9	10	2	1	1	-	-	40	404	113
C.F. ADDETTO AD ALTRE ATTIVITA'	-	13.075	4.534	604	97	16	3	1	-	-	18.330	65.300	24.448
1	-	853	-	-	-	-	-	-	-	-	853	853	853
2	-	2.131	658	-	-	-	-	-	-	-	2.789	5.578	3.447
3	-	3.650	1.318	107	-	-	-	-	-	-	5.075	15.225	6.607
4	-	4.247	1.518	204	24	-	-	-	-	-	5.993	23.972	7.991
5	-	1.634	701	168	29	2	-	-	-	-	2.534	12.670	3.666
6	-	432	227	74	23	5	-	-	-	-	761	4.566	1.225
7	-	98	79	30	9	4	-	-	-	-	220	1.540	402
8	-	21	25	15	8	2	-	1	-	-	72	576	165
9 E PIU'	-	9	8	6	4	3	3	-	-	-	33	320	92
C.F. IN CONDIZIONE NON PROFESSIONALE	20.626	5.390	1.374	270	53	10	2	1	-	-	27.726	64.823	9.229
1	7.471	-	-	-	-	-	-	-	-	-	7.471	7.471	-
2	9.520	1.316	-	-	-	-	-	-	-	-	10.836	21.672	1.316
3	2.395	2.436	307	-	-	-	-	-	-	-	5.138	15.414	3.050
4	824	970	587	59	-	-	-	-	-	-	2.440	9.760	2.321
5	304	400	274	103	13	-	-	-	-	-	1.094	5.470	1.309
6	77	201	119	49	14	1	-	-	-	-	461	2.766	647
7	26	39	49	27	11	1	-	-	-	-	153	1.071	267
8	7	15	19	16	5	3	1	-	-	-	66	528	142
9 E PIU'	2	13	19	16	10	5	1	1	-	-	67	671	177
TOTALE	20.626	41.821	13.497	2.872	595	114	20	6	2	16	79.553	253.578	80.559
1	7.471	1.859	-	-	-	-	-	-	-	-	9.330	9.330	1.859
2	9.520	7.829	1.338	-	-	-	-	-	-	-	18.687	37.374	10.505
3	2.395	12.781	3.943	329	-	-	-	-	-	-	19.448	58.344	21.654
4	824	12.468	4.614	1.030	106	-	-	-	-	-	19.042	76.168	25.210
5	304	4.949	2.282	827	192	16	-	-	-	-	8.570	42.850	12.842
6	77	1.465	871	392	129	27	3	-	-	-	2.964	17.784	5.052
7	26	335	288	162	70	19	1	1	-	-	902	6.314	1.785
8	7	86	99	74	39	18	4	1	1	8	329	2.632	791
9 E PIU'	2	49	62	58	59	34	12	4	1	8	281	2.782	861

Segue Tav. 14 — Famiglie residenti con capo famiglia in condizione professionale o non professionale, per ampiezza della famiglia, numero dei componenti in condizione professionale e provincia

CONDIZIONE DEL CAPO FAMIGLIA — AMPIEZZA DELLA FAMIGLIA (componenti)	FAMIGLIE CON COMPONENTI IN CONDIZIONE PROFESSIONALE										TOTALE		
	0	1	2	3	4	5	6	7	8 e più		Famiglie	Componenti	
									Famiglie	Componenti in condizione professionale		Totale	di cui in condizione professionale
RIETI													
C.F. IN CONDIZIONE PROFESSIONALE	-	17.517	7.235	1.704	382	70	16	3	-	-	26.927	103.313	39.094
1	-	1.110	-	-	-	-	-	-	-	-	1.110	1.110	1.110
2	-	3.286	776	-	-	-	-	-	-	-	4.062	8.124	4.838
3	-	3.964	1.893	225	-	-	-	-	-	-	6.082	18.246	8.425
4	-	5.046	2.250	521	58	-	-	-	-	-	7.875	31.500	11.341
5	-	2.678	1.327	449	105	10	-	-	-	-	4.569	22.845	7.149
6	-	976	659	257	98	21	-	-	-	-	2.011	12.066	3.562
7	-	309	207	130	52	17	3	2	-	-	720	5.040	1.438
8	-	90	70	68	32	10	3	-	-	-	273	2.184	630
9 E PIU'	-	58	53	54	37	12	10	1	-	-	225	2.198	601
C.F. ADDETTO ALL'AGRICOLTURA	-	5.048	2.689	933	249	53	14	3	-	-	8.989	35.068	14.591
1	-	353	-	-	-	-	-	-	-	-	353	353	353
2	-	1.361	275	-	-	-	-	-	-	-	1.636	3.272	1.911
3	-	1.012	752	129	-	-	-	-	-	-	1.893	5.679	2.903
4	-	1.124	718	286	36	-	-	-	-	-	2.164	8.656	3.562
5	-	724	512	239	67	6	-	-	-	-	1.548	7.740	2.763
6	-	334	289	145	68	16	-	-	-	-	852	5.112	1.699
7	-	86	90	70	33	12	3	2	-	-	296	2.072	700
8	-	39	31	34	20	9	2	-	-	-	135	1.080	340
9 E PIU'	-	15	22	30	25	10	9	1	-	-	112	1.104	360
C.F. ADDETTO ALLE INDUSTRIE	-	6.390	1.997	415	72	6	2	-	-	-	8.882	34.920	11.959
1	-	226	-	-	-	-	-	-	-	-	226	226	226
2	-	926	172	-	-	-	-	-	-	-	1.098	2.196	1.270
3	-	1.535	514	34	-	-	-	-	-	-	2.083	6.249	2.665
4	-	2.045	670	146	8	-	-	-	-	-	2.869	11.476	3.855
5	-	1.072	361	107	22	-	-	-	-	-	1.562	7.810	2.203
6	-	375	179	61	17	1	-	-	-	-	633	3.798	989
7	-	153	55	33	11	3	-	-	-	-	255	1.785	421
8	-	32	24	19	6	1	1	-	-	-	83	664	172
9 E PIU'	-	26	22	15	8	1	1	-	-	-	73	716	158
C.F. ADDETTO AD ALTRE ATTIVITA'	-	6.079	2.549	356	61	11	-	-	-	-	9.056	33.325	12.544
1	-	531	-	-	-	-	-	-	-	-	531	531	531
2	-	999	329	-	-	-	-	-	-	-	1.328	2.656	1.657
3	-	1.417	627	62	-	-	-	-	-	-	2.106	6.318	2.857
4	-	1.877	862	89	14	-	-	-	-	-	2.842	11.368	3.924
5	-	882	454	103	16	4	-	-	-	-	1.459	7.295	2.183
6	-	267	191	51	13	4	-	-	-	-	526	3.156	874
7	-	70	62	27	8	2	-	-	-	-	169	1.183	317
8	-	19	15	15	6	-	-	-	-	-	55	440	118
9 E PIU'	-	17	9	9	4	1	-	-	-	-	40	378	83
C.F. IN CONDIZIONE NON PROFESSIONALE	11.040	3.073	907	198	49	9	3	-	-	-	15.279	37.941	5.740
1	4.193	-	-	-	-	-	-	-	-	-	4.193	4.193	-
2	5.064	658	-	-	-	-	-	-	-	-	5.722	11.444	658
3	1.065	1.090	168	-	-	-	-	-	-	-	2.323	6.969	1.426
4	430	551	308	27	-	-	-	-	-	-	1.326	5.304	1.258
5	193	416	205	72	5	-	-	-	-	-	891	4.455	1.062
6	60	244	121	46	14	-	-	-	-	-	485	2.910	680
7	23	66	64	24	12	1	-	-	-	-	190	1.330	319
8	6	23	23	16	7	1	-	-	-	-	77	616	156
9 E PIU'	6	15	18	13	11	7	2	-	-	-	72	720	181
TOTALE	11.040	20.590	8.142	1.902	431	79	19	3	-	-	42.206	141.254	44.834
1	4.193	1.110	-	-	-	-	-	-	-	-	5.303	5.303	1.110
2	5.064	3.944	776	-	-	-	-	-	-	-	9.784	19.568	5.496
3	1.065	5.054	2.061	225	-	-	-	-	-	-	8.405	25.215	9.851
4	430	5.607	2.558	548	58	-	-	-	-	-	9.201	36.804	12.599
5	193	3.094	1.532	521	110	10	-	-	-	-	5.460	27.300	8.211
6	60	1.220	780	303	112	21	-	-	-	-	2.496	14.976	4.242
7	23	375	271	154	64	18	3	2	-	-	910	6.370	1.757
8	6	113	93	84	39	11	4	-	-	-	350	2.800	786
9 E PIU'	6	73	71	67	48	19	12	1	-	-	297	2.918	782

Segue Tav. 14 — Famiglie residenti con capo famiglia in condizione professionale o non professionale, per ampiezza della famiglia, numero dei componenti in condizione professionale e provincia

CONDIZIONE DEL CAPO FAMIGLIA — AMPIEZZA DELLA FAMIGLIA (componenti)	FAMIGLIE CON COMPONENTI IN CONDIZIONE PROFESSIONALE										TOTALE		
	0	1	2	3	4	5	6	7	8 e più		Famiglie	Totale	di cui in condizione professionale
									Fa- miglie	Compo- nenti in condi- zione pro- fessionale			
ROMA													
C.F. IN CONDIZIONE PROFESSIONALE	-	532.805	174.535	30.681	5.888	913	156	17	6	60	745.001	2.719.343	1.003.150
1	-	42.447	-	-	-	-	-	-	-	-	42.447	42.447	42.447
2	-	86.171	28.496	-	-	-	-	-	-	-	114.667	229.334	143.163
3	-	124.507	48.740	3.920	-	-	-	-	-	-	177.167	531.501	233.747
4	-	171.490	51.558	9.537	1.053	-	-	-	-	-	233.638	934.552	307.429
5	-	75.507	28.321	8.858	1.784	172	-	-	-	-	114.642	573.210	166.719
6	-	23.622	11.803	4.887	1.471	247	17	-	-	-	42.047	252.282	69.110
7	-	6.169	3.628	1.968	761	172	44	2	-	-	12.744	89.208	23.511
8	-	1.861	1.178	827	412	121	30	5	2	16	4.436	35.488	9.182
9 E PIU'	-	1.031	811	684	407	201	65	10	4	44	3.213	31.321	7.842
C.F. ADDETTO ALL'AGRICOLTURA	-	20.274	9.557	3.148	894	145	32	4	1	8	34.055	130.305	53.361
1	-	1.484	-	-	-	-	-	-	-	-	1.484	1.484	1.484
2	-	4.240	1.140	-	-	-	-	-	-	-	5.380	10.760	6.520
3	-	4.371	2.714	511	-	-	-	-	-	-	7.596	22.788	11.332
4	-	5.537	2.903	1.067	193	-	-	-	-	-	9.700	38.800	15.316
5	-	2.991	1.620	805	277	34	-	-	-	-	5.727	28.635	9.924
6	-	1.130	760	421	221	40	2	-	-	-	2.574	15.444	5.009
7	-	351	258	185	95	30	9	-	-	-	928	6.496	2.006
8	-	109	96	85	58	17	8	2	1	8	376	3.008	943
9 E PIU'	-	61	66	74	50	24	13	2	-	-	290	2.890	827
C.F. ADDETTO ALLE INDUSTRIE	-	180.850	50.683	10.549	2.229	350	60	2	3	25	244.726	924.162	324.928
1	-	9.822	-	-	-	-	-	-	-	-	9.822	9.822	9.822
2	-	28.108	7.286	-	-	-	-	-	-	-	35.394	70.788	42.680
3	-	42.833	13.560	865	-	-	-	-	-	-	57.258	171.774	72.548
4	-	59.784	14.756	3.144	282	-	-	-	-	-	77.966	311.864	99.856
5	-	27.475	8.893	3.221	621	35	-	-	-	-	40.245	201.225	57.583
6	-	9.015	3.994	1.814	590	82	-	-	-	-	15.495	92.970	25.215
7	-	2.542	1.384	819	352	73	20	-	-	-	5.190	36.330	9.660
8	-	801	452	366	179	59	10	1	1	8	1.869	14.952	3.889
9 E PIU'	-	470	358	320	205	101	30	1	2	17	1.487	14.437	3.675
C.F. ADDETTO AD ALTRE ATTIVITA'	-	331.681	114.295	16.984	2.765	418	64	11	2	27	466.220	1.664.876	624.861
1	-	31.141	-	-	-	-	-	-	-	-	31.141	31.141	31.141
2	-	53.823	20.070	-	-	-	-	-	-	-	73.893	147.786	93.963
3	-	77.303	32.466	2.544	-	-	-	-	-	-	112.313	336.939	149.867
4	-	106.169	33.899	5.326	578	-	-	-	-	-	145.972	583.888	192.257
5	-	45.041	17.808	4.832	886	103	-	-	-	-	68.670	343.350	99.212
6	-	13.477	7.049	2.652	660	125	15	-	-	-	23.978	143.868	38.886
7	-	3.276	1.986	964	314	69	15	2	-	-	6.626	46.382	11.845
8	-	951	630	376	175	45	12	2	-	-	2.191	17.528	4.350
9 E PIU'	-	500	387	290	152	76	22	7	2	27	1.436	13.994	3.340
C.F. IN CONDIZIONE NON PROFESSIONALE	189.452	68.103	19.342	4.136	689	125	25	3	4	40	281.879	709.627	122.787
1	67.132	-	-	-	-	-	-	-	-	-	67.132	67.132	-
2	79.754	21.206	-	-	-	-	-	-	-	-	100.960	201.920	21.206
3	25.360	26.511	5.497	-	-	-	-	-	-	-	57.368	172.104	37.505
4	11.079	11.595	7.322	1.075	-	-	-	-	-	-	31.071	124.284	29.464
5	4.159	5.272	3.667	1.518	173	-	-	-	-	-	14.789	73.945	17.852
6	1.299	2.458	1.760	836	225	24	-	-	-	-	6.602	39.612	9.506
7	414	686	669	391	142	41	4	-	-	-	2.347	16.429	3.994
8	149	223	252	188	67	25	8	-	-	-	912	7.296	1.732
9 E PIU'	106	152	175	128	82	35	13	3	4	40	698	6.905	1.528
TOTALE	189.452	600.908	193.877	34.817	6.577	1.038	181	20	10	100	1.026.880	3.428.970	1.125.937
1	67.132	42.447	-	-	-	-	-	-	-	-	109.579	109.579	42.447
2	79.754	107.377	28.496	-	-	-	-	-	-	-	215.627	431.254	164.369
3	25.360	151.018	54.237	3.920	-	-	-	-	-	-	234.535	703.605	271.252
4	11.079	183.085	58.880	10.612	1.053	-	-	-	-	-	264.709	1.058.836	336.893
5	4.159	80.779	31.988	10.376	1.957	172	-	-	-	-	129.431	647.155	184.571
6	1.299	26.080	13.563	5.723	1.696	271	17	-	-	-	48.649	291.894	78.616
7	414	6.855	4.297	2.359	903	213	48	2	-	-	15.091	105.637	27.505
8	149	2.084	1.430	1.015	479	146	38	5	2	16	5.348	42.784	10.914
9 E PIU'	106	1.183	986	812	489	236	78	13	8	84	3.911	38.226	9.370

Segue Tav. 14 — Famiglie residenti con capo famiglia in condizione professionale o non professionale, per ampiezza della famiglia, numero dei componenti in condizione professionale e provincia

CONDIZIONE DEL CAPO FAMIGLIA — AMPIEZZA DELLA FAMIGLIA (componenti)	FAMIGLIE CON COMPONENTI IN CONDIZIONE PROFESSIONALE										TOTALE		
	0	1	2	3	4	5	6	7	8 e più		Famiglie	Componenti	
									Fa- miglie	Compo- nenti in condi- zione pro- fessionale		Totale	di cui in condi- zione pro- fessionale
LATINA													
C.F. IN CONDIZIONE PROFESSIONALE	-	49.431	18.136	4.382	1.152	217	42	12	1	8	73.373	297.427	104.886
1	-	2.194	-	-	-	-	-	-	-	-	2.194	2.194	2.194
2	-	6.651	1.872	-	-	-	-	-	-	-	8.523	17.046	10.395
3	-	10.804	4.264	424	-	-	-	-	-	-	15.492	46.476	20.604
4	-	15.737	5.346	1.146	132	-	-	-	-	-	22.361	89.444	30.395
5	-	8.946	3.651	1.212	348	34	-	-	-	-	14.191	70.955	21.446
6	-	3.371	1.790	822	245	44	2	-	-	-	6.274	37.644	10.629
7	-	1.155	717	414	185	55	8	1	-	-	2.535	17.745	4.901
8	-	362	280	199	110	41	11	4	-	-	1.007	8.056	2.258
9 E PIU*	-	211	216	165	132	43	21	7	1	8	796	7.867	2.064
C.F. ADDETTO ALL'AGRICOLTURA	-	9.233	4.515	1.679	495	102	20	7	1	8	16.052	67.681	25.967
1	-	389	-	-	-	-	-	-	-	-	389	389	389
2	-	1.628	362	-	-	-	-	-	-	-	1.990	3.980	2.352
3	-	1.868	1.039	171	-	-	-	-	-	-	3.078	9.234	4.459
4	-	2.608	1.272	427	53	-	-	-	-	-	4.360	17.440	6.645
5	-	1.666	957	464	142	15	-	-	-	-	3.244	16.220	5.615
6	-	718	530	323	96	16	-	-	-	-	1.683	10.098	3.211
7	-	237	205	161	81	31	5	-	-	-	720	5.040	1.639
8	-	67	87	66	51	18	4	3	-	-	296	2.368	778
9 E PIU*	-	52	63	67	72	22	11	4	1	8	292	2.912	879
C.F. ADDETTO ALLE INDUSTRIE	-	23.509	7.455	1.666	426	71	14	4	-	-	33.145	135.222	45.588
1	-	691	-	-	-	-	-	-	-	-	691	691	691
2	-	2.841	767	-	-	-	-	-	-	-	3.608	7.216	4.375
3	-	5.386	1.823	101	-	-	-	-	-	-	7.310	21.930	9.335
4	-	7.803	2.155	431	40	-	-	-	-	-	10.429	41.716	13.566
5	-	4.304	1.449	481	126	10	-	-	-	-	6.370	31.850	9.199
6	-	1.613	727	314	114	16	2	-	-	-	2.786	16.716	4.557
7	-	570	300	168	74	15	2	-	-	-	1.129	7.903	2.057
8	-	201	132	99	40	16	3	1	-	-	492	3.936	1.027
9 E PIU*	-	100	102	72	32	14	7	3	-	-	330	3.264	781
C.F. ADDETTO AD ALTRE ATTIVITA*	-	16.689	6.166	1.037	231	44	8	1	-	-	24.176	94.524	33.331
1	-	1.114	-	-	-	-	-	-	-	-	1.114	1.114	1.114
2	-	2.182	743	-	-	-	-	-	-	-	2.925	5.850	3.668
3	-	3.550	1.402	152	-	-	-	-	-	-	5.104	15.312	6.810
4	-	5.326	1.919	288	39	-	-	-	-	-	7.572	30.288	10.184
5	-	2.976	1.245	267	80	9	-	-	-	-	4.577	22.885	6.632
6	-	1.040	533	185	35	12	-	-	-	-	1.805	10.830	2.861
7	-	348	212	85	30	9	1	1	-	-	686	4.802	1.205
8	-	94	61	34	19	7	4	-	-	-	219	1.752	453
9 E PIU*	-	59	51	26	28	7	3	-	-	-	174	1.691	404
C.F. IN CONDIZIONE NON PROFESSIONALE	19.200	6.184	2.113	584	138	29	7	1	-	-	28.256	76.505	12.908
1	6.440	-	-	-	-	-	-	-	-	-	6.440	6.440	-
2	8.363	1.319	-	-	-	-	-	-	-	-	9.682	19.364	1.319
3	2.456	2.285	425	-	-	-	-	-	-	-	5.166	15.498	3.135
4	1.114	1.327	713	113	-	-	-	-	-	-	3.267	13.068	3.092
5	513	690	468	191	17	-	-	-	-	-	1.879	9.395	2.267
6	200	339	271	100	47	4	-	-	-	-	961	5.766	1.389
7	74	131	129	69	27	7	-	-	-	-	437	3.059	739
8	20	60	44	38	13	5	3	-	-	-	183	1.464	357
9 E PIU*	20	33	63	73	34	13	4	1	-	-	241	2.451	610
TOTALE	19.200	55.615	20.249	4.966	1.290	246	49	13	1	8	101.629	373.932	117.794
1	6.440	2.194	-	-	-	-	-	-	-	-	8.634	8.634	2.194
2	8.363	7.970	1.872	-	-	-	-	-	-	-	18.205	36.410	11.714
3	2.456	13.089	4.689	424	-	-	-	-	-	-	20.658	61.974	23.739
4	1.114	17.064	6.059	1.259	132	-	-	-	-	-	25.628	102.512	33.487
5	513	9.636	4.119	1.403	365	34	-	-	-	-	16.070	80.350	23.713
6	200	3.710	2.061	922	292	48	2	-	-	-	7.235	43.410	12.018
7	74	1.286	846	483	212	62	8	1	-	-	2.972	20.804	5.640
8	20	422	324	237	123	46	14	4	-	-	1.190	9.520	2.615
9 E PIU*	20	244	279	238	166	56	25	8	1	8	1.037	10.318	2.674

Segue Tav. 14 — Famiglie residenti con capo famiglia in condizione professionale o non professionale, per ampiezza della famiglia, numero dei componenti in condizione professionale e provincia

CONDIZIONE DEL CAPO FAMIGLIA — AMPIEZZA DELLA FAMIGLIA (componenti)	FAMIGLIE CON COMPONENTI IN CONDIZIONE PROFESSIONALE										TOTALE		
	0	1	2	3	4	5	6	7	8 e più		Famiglie	Componenti	
									Fa- miglie	Compo- nenti in condi- zione pro- fessionale		Totale	di cui in condi- zione pro- fessionale
FROSINONE													
C.F. IN CONDIZIONE PROFESSIONALE	-	47.985	22.897	5.451	1.405	270	56	12	6	52	78.082	310.300	117.574
1	-	2.931	-	-	-	-	-	-	-	-	2.931	2.931	2.931
2	-	7.010	3.007	-	-	-	-	-	-	-	10.017	20.034	13.024
3	-	10.523	5.283	946	-	-	-	-	-	-	16.752	50.256	23.927
4	-	14.701	6.826	1.466	256	-	-	-	-	-	23.249	92.996	33.775
5	-	8.070	4.345	1.400	382	52	-	-	-	-	14.249	71.245	22.748
6	-	3.154	2.126	869	369	75	6	-	-	-	6.599	39.594	11.900
7	-	1.014	807	412	207	50	12	-	-	-	2.502	17.514	5.014
8	-	358	301	194	84	40	11	4	1	8	993	7.944	2.180
9 E PIU'	-	224	202	164	107	53	27	8	5	44	790	7.786	2.075
C.F. ADDETTO ALL'AGRICOLTURA	-	7.131	6.840	2.396	745	153	38	10	3	26	17.316	66.275	32.068
1	-	951	-	-	-	-	-	-	-	-	951	951	951
2	-	1.928	1.387	-	-	-	-	-	-	-	3.315	6.630	4.702
3	-	1.449	1.661	590	-	-	-	-	-	-	3.700	11.100	6.541
4	-	1.451	1.643	652	155	-	-	-	-	-	3.901	15.604	7.313
5	-	820	1.147	531	219	33	-	-	-	-	2.750	13.750	5.748
6	-	351	621	338	203	43	5	-	-	-	1.561	9.366	3.664
7	-	117	237	161	100	33	7	-	-	-	655	4.585	1.681
8	-	41	89	76	36	19	8	3	1	8	273	2.184	763
9 E PIU'	-	23	55	48	32	25	18	7	2	18	210	2.105	705
C.F. ADDETTO ALLE INDUSTRIE	-	24.874	8.873	1.911	418	72	11	1	1	9	36.161	148.426	50.467
1	-	746	-	-	-	-	-	-	-	-	746	746	746
2	-	2.903	776	-	-	-	-	-	-	-	3.679	7.358	4.455
3	-	5.640	2.010	181	-	-	-	-	-	-	7.831	23.493	10.203
4	-	8.206	2.808	530	53	-	-	-	-	-	11.597	46.388	15.624
5	-	4.600	1.828	536	96	9	-	-	-	-	7.069	35.345	10.293
6	-	1.808	865	343	118	20	-	-	-	-	3.154	18.924	5.139
7	-	604	358	167	72	13	1	-	-	-	1.215	8.505	2.180
8	-	225	126	77	31	14	2	-	-	-	475	3.800	914
9 E PIU'	-	142	102	77	48	16	8	1	1	9	395	3.867	913
C.F. ADDETTO AD ALTRE ATTIVITA'	-	15.980	7.184	1.144	242	45	7	1	2	17	24.605	95.599	35.039
1	-	1.234	-	-	-	-	-	-	-	-	1.234	1.234	1.234
2	-	2.179	844	-	-	-	-	-	-	-	3.023	6.046	3.867
3	-	3.434	1.612	175	-	-	-	-	-	-	5.221	15.663	7.183
4	-	5.044	2.375	284	48	-	-	-	-	-	7.751	31.004	10.838
5	-	2.650	1.370	333	67	10	-	-	-	-	4.430	22.150	6.707
6	-	995	640	188	48	12	1	-	-	-	1.884	11.304	3.097
7	-	293	212	84	35	4	4	-	-	-	632	4.424	1.153
8	-	92	86	41	17	7	1	1	-	-	245	1.960	503
9 E PIU'	-	59	45	39	27	12	1	-	2	17	185	1.814	457
C.F. IN CONDIZIONE NON PROFESSIONALE	29.324	8.712	2.742	678	125	27	7	-	3	25	41.618	108.845	16.932
1	10.836	-	-	-	-	-	-	-	-	-	10.836	10.836	-
2	12.703	1.973	-	-	-	-	-	-	-	-	14.676	29.352	1.973
3	3.272	2.771	480	-	-	-	-	-	-	-	6.523	19.569	3.731
4	1.499	1.635	776	101	-	-	-	-	-	-	4.011	16.044	3.490
5	669	1.185	606	221	22	-	-	-	-	-	2.703	13.515	3.148
6	205	724	477	148	30	6	-	-	-	-	1.590	9.540	2.272
7	84	294	225	98	19	6	-	-	-	-	726	5.082	1.144
8	33	85	105	50	19	7	2	-	-	-	301	2.408	568
9 E PIU'	23	45	73	60	35	8	5	-	3	25	252	2.499	606
TOTALE	29.324	56.697	25.639	6.129	1.530	297	63	12	9	77	119.700	419.145	134.506
1	10.836	2.931	-	-	-	-	-	-	-	-	13.767	13.767	2.931
2	12.703	8.983	3.007	-	-	-	-	-	-	-	24.693	49.386	14.997
3	3.272	13.294	5.763	946	-	-	-	-	-	-	23.275	69.825	27.658
4	1.499	16.336	7.602	1.567	256	-	-	-	-	-	27.260	109.040	37.265
5	669	9.255	4.951	1.621	404	52	-	-	-	-	16.952	84.760	25.896
6	205	3.878	2.603	1.017	399	81	6	-	-	-	8.189	49.134	14.172
7	84	1.308	1.032	510	226	56	12	-	-	-	3.228	22.596	6.158
8	33	443	406	244	103	47	13	4	1	8	1.294	10.352	2.748
9 E PIU'	23	269	275	224	142	61	32	8	8	69	1.042	10.285	2.681

Segue Tav. 14 — Famiglie residenti con capo famiglia in condizione professionale o non professionale, per ampiezza della famiglia, numero dei componenti in condizione professionale e provincia

CONDIZIONE DEL CAPO FAMIGLIA — AMPIEZZA DELLA FAMIGLIA (componenti)	FAMIGLIE CON COMPONENTI IN CONDIZIONE PROFESSIONALE										TOTALE		
	0	1	2	3	4	5	6	7	8 e più		Famiglie	Componenti	
									Famiglie	Componenti in condizione professionale		Totale	di cui in condizione professionale
L'AQUILA													
C.F. IN CONDIZIONE PROFESSIONALE	-	35.532	14.674	2.898	638	104	27	5	4	32	53.882	208.604	76.875
1	-	2.443	-	-	-	-	-	-	-	-	2.443	2.443	2.443
2	-	5.860	1.776	-	-	-	-	-	-	-	7.636	15.272	9.412
3	-	7.259	3.497	387	-	-	-	-	-	-	11.143	33.429	15.414
4	-	10.774	4.518	830	114	-	-	-	-	-	16.236	64.944	22.756
5	-	6.078	2.861	796	187	27	-	-	-	-	9.949	49.745	15.071
6	-	2.135	1.282	486	174	27	3	-	-	-	4.107	24.642	7.006
7	-	650	475	219	71	15	9	-	-	-	1.439	10.073	2.670
8	-	230	174	101	49	12	6	-	-	-	574	4.592	1.189
9 E PIU*	-	103	91	79	43	23	9	5	2	16	355	3.464	914
C.F. ADDETTO ALL'AGRICOLTURA	-	8.536	4.401	1.174	284	52	14	3	4	32	14.468	53.688	22.393
1	-	695	-	-	-	-	-	-	-	-	695	695	695
2	-	2.202	637	-	-	-	-	-	-	-	2.839	5.678	3.476
3	-	1.728	1.201	203	-	-	-	-	-	-	3.132	9.396	4.739
4	-	2.089	1.226	393	60	-	-	-	-	-	3.768	15.072	5.960
5	-	1.217	774	274	93	14	-	-	-	-	2.372	11.860	4.029
6	-	420	369	184	72	16	3	-	-	-	1.064	6.384	2.096
7	-	112	136	69	21	6	5	-	-	-	349	2.443	735
8	-	46	39	32	21	5	3	-	-	-	148	1.184	363
9 E PIU*	-	27	19	19	17	11	3	3	2	16	101	976	300
C.F. ADDETTO ALLE INDUSTRIE	-	13.627	4.385	884	183	25	7	-	-	-	19.111	77.495	25.948
1	-	544	-	-	-	-	-	-	-	-	544	544	544
2	-	1.698	401	-	-	-	-	-	-	-	2.099	4.198	2.500
3	-	2.785	969	68	-	-	-	-	-	-	3.822	11.466	4.927
4	-	4.552	1.381	229	17	-	-	-	-	-	6.179	24.716	8.069
5	-	2.652	934	276	43	7	-	-	-	-	3.912	19.560	5.555
6	-	929	399	157	60	4	-	-	-	-	1.549	9.294	2.458
7	-	306	182	77	31	4	1	-	-	-	601	4.207	1.051
8	-	113	74	43	18	5	3	-	-	-	256	2.048	505
9 E PIU*	-	48	45	34	14	5	3	-	-	-	149	1.462	339
C.F. ADDETTO AD ALTRE ATTIVITA*	-	13.369	5.888	840	171	27	6	2	-	-	20.303	77.421	28.534
1	-	1.204	-	-	-	-	-	-	-	-	1.204	1.204	1.204
2	-	1.960	738	-	-	-	-	-	-	-	2.698	5.396	3.436
3	-	2.746	1.327	116	-	-	-	-	-	-	4.189	12.567	5.748
4	-	4.133	1.911	208	37	-	-	-	-	-	6.289	25.156	8.727
5	-	2.209	1.153	246	51	6	-	-	-	-	3.665	18.325	5.487
6	-	786	514	145	42	7	-	-	-	-	1.494	8.964	2.452
7	-	232	157	73	19	5	3	-	-	-	489	3.423	884
8	-	71	61	26	10	2	-	-	-	-	170	1.360	321
9 E PIU*	-	28	27	26	12	7	3	2	-	-	105	1.026	275
C.F. IN CONDIZIONE NON PROFESSIONALE	24.182	6.623	1.883	411	76	18	7	-	-	-	33.200	80.885	12.058
1	9.755	-	-	-	-	-	-	-	-	-	9.755	9.755	-
2	9.967	1.655	-	-	-	-	-	-	-	-	11.622	23.244	1.655
3	2.612	2.354	384	-	-	-	-	-	-	-	5.350	16.050	3.122
4	1.142	1.257	675	76	-	-	-	-	-	-	3.150	12.600	2.835
5	448	741	454	156	8	-	-	-	-	-	1.807	9.035	2.149
6	152	410	211	75	24	1	-	-	-	-	873	5.238	1.158
7	80	138	98	50	17	6	-	-	-	-	389	2.723	582
8	15	48	39	27	9	3	3	-	-	-	144	1.152	276
9 E PIU*	11	20	22	27	18	8	4	-	-	-	110	1.088	281
TOTALE	24.182	42.155	16.557	3.309	714	122	34	5	4	32	87.082	289.489	88.933
1	9.755	2.443	-	-	-	-	-	-	-	-	12.198	12.198	2.443
2	9.967	7.515	1.776	-	-	-	-	-	-	-	19.258	38.516	11.067
3	2.612	9.613	3.881	387	-	-	-	-	-	-	16.493	49.479	18.536
4	1.142	12.031	5.193	906	114	-	-	-	-	-	19.386	77.544	25.591
5	448	6.819	3.315	952	195	27	-	-	-	-	11.756	58.780	17.220
6	152	2.545	1.493	561	198	28	3	-	-	-	4.980	29.880	8.164
7	80	788	573	269	88	21	9	-	-	-	1.828	12.796	3.252
8	15	278	213	128	58	15	9	-	-	-	718	5.744	1.465
9 E PIU*	11	123	113	106	61	31	13	5	2	16	465	4.552	1.195

Segue Tav. 14 — Famiglie residenti con capo famiglia in condizione professionale o non professionale, per ampiezza della famiglia, numero dei componenti in condizione professionale e provincia

CONDIZIONE DEL CAPO FAMIGLIA — AMPIEZZA DELLA FAMIGLIA (componenti)	FAMIGLIE CON COMPONENTI IN CONDIZIONE PROFESSIONALE										TOTALE		
	0	1	2	3	4	5	6	7	8 e più		Famiglie	Componenti	
									Fa- miglie	Compo- nenti in condi- zione pro- fessionale		Totale	di cui in condi- zione pro- fessionale
TERAMO													
C.P. IN CONDIZIONE PROFESSIONALE	-	26.468	13.872	4.042	1.200	300	105	27	10	83	46.024	195.824	73.540
1	-	1.410	-	-	-	-	-	-	-	-	1.410	1.410	1.410
2	-	3.964	1.203	-	-	-	-	-	-	-	5.167	10.334	6.370
3	-	5.411	3.228	304	-	-	-	-	-	-	8.943	26.829	12.779
4	-	7.722	3.886	1.019	112	-	-	-	-	-	12.739	50.956	18.999
5	-	4.701	2.766	1.018	287	26	-	-	-	-	8.798	43.990	14.565
6	-	2.071	1.562	781	252	57	7	-	-	-	4.730	28.380	8.873
7	-	790	698	440	193	57	14	-	-	-	2.192	15.344	4.647
8	-	252	291	238	132	56	13	7	-	-	989	7.912	2.483
9 E PIU*	-	147	238	242	224	104	71	20	10	83	1.056	10.669	3.414
C.P. ADDETTO ALL'AGRICOLTURA	-	6.773	4.510	2.089	756	204	80	24	9	75	14.445	67.501	26.827
1	-	326	-	-	-	-	-	-	-	-	326	326	326
2	-	1.366	299	-	-	-	-	-	-	-	1.665	3.330	1.964
3	-	1.260	973	118	-	-	-	-	-	-	2.351	7.053	3.560
4	-	1.597	1.005	479	67	-	-	-	-	-	3.148	12.592	5.312
5	-	1.171	932	487	155	13	-	-	-	-	2.758	13.790	5.181
6	-	641	646	427	143	32	3	-	-	-	1.892	11.352	3.964
7	-	257	333	258	125	32	10	-	-	-	1.015	7.105	2.417
8	-	96	162	147	90	39	12	7	-	-	553	4.424	1.537
9 E PIU*	-	59	160	173	176	88	55	17	9	75	737	7.529	2.566
C.P. ADDETTO ALLE INDUSTRIE	-	11.270	4.828	1.218	268	59	18	3	1	8	17.665	73.973	26.084
1	-	364	-	-	-	-	-	-	-	-	364	364	364
2	-	1.312	362	-	-	-	-	-	-	-	1.674	3.348	2.036
3	-	2.439	1.178	83	-	-	-	-	-	-	3.700	11.100	5.044
4	-	3.608	1.466	340	28	-	-	-	-	-	5.442	21.768	7.672
5	-	2.151	976	354	76	8	-	-	-	-	3.565	17.825	5.509
6	-	899	519	219	70	12	2	-	-	-	1.721	10.326	2.946
7	-	328	212	114	40	19	4	-	-	-	717	5.019	1.373
8	-	109	75	66	24	10	1	-	-	-	285	2.280	609
9 E PIU*	-	60	40	42	30	10	11	3	1	8	197	1.943	531
C.P. ADDETTO AD ALTRE ATTIVITA'	-	8.425	4.534	735	176	37	7	-	-	-	13.914	54.350	20.629
1	-	720	-	-	-	-	-	-	-	-	720	720	720
2	-	1.286	542	-	-	-	-	-	-	-	1.828	3.656	2.370
3	-	1.712	1.077	103	-	-	-	-	-	-	2.892	8.676	4.175
4	-	2.517	1.415	200	17	-	-	-	-	-	4.149	16.596	6.015
5	-	1.379	858	177	56	5	-	-	-	-	2.475	12.375	3.875
6	-	531	397	135	39	13	2	-	-	-	1.117	6.702	1.963
7	-	205	153	68	28	6	-	-	-	-	460	3.220	857
8	-	47	54	25	18	7	-	-	-	-	151	1.208	337
9 E PIU*	-	28	38	27	18	6	5	-	-	-	122	1.197	317
C.P. IN CONDIZIONE NON PROFESSIONALE	12.167	4.604	1.901	566	171	27	18	3	1	8	19.458	58.931	11.060
1	4.268	-	-	-	-	-	-	-	-	-	4.268	4.268	-
2	5.156	742	-	-	-	-	-	-	-	-	5.898	11.796	742
3	1.515	1.444	246	-	-	-	-	-	-	-	3.205	9.615	1.936
4	708	865	496	69	-	-	-	-	-	-	2.138	8.552	2.064
5	315	679	432	145	19	-	-	-	-	-	1.590	7.950	2.054
6	137	541	314	117	38	-	-	-	-	-	1.147	6.882	1.672
7	29	219	201	79	26	3	2	-	-	-	559	3.913	989
8	19	72	102	67	29	2	1	1	-	-	293	2.344	616
9 E PIU*	20	42	110	89	59	22	15	2	1	8	360	3.611	987
TOTALE	12.167	31.072	15.773	4.608	1.371	327	123	30	11	91	65.482	254.755	84.600
1	4.268	1.410	-	-	-	-	-	-	-	-	5.678	5.678	1.410
2	5.156	4.706	1.203	-	-	-	-	-	-	-	11.065	22.130	7.112
3	1.515	6.855	3.474	304	-	-	-	-	-	-	12.148	36.444	14.715
4	708	8.587	4.382	1.088	112	-	-	-	-	-	14.877	59.508	21.063
5	315	5.380	3.198	1.163	306	26	-	-	-	-	10.388	51.940	16.619
6	137	2.612	1.876	898	290	57	7	-	-	-	5.877	35.262	10.545
7	29	1.009	899	519	219	60	16	-	-	-	2.751	19.257	5.636
8	19	324	393	305	161	58	14	8	-	-	1.282	10.256	3.099
9 E PIU*	20	189	348	331	283	126	86	22	11	91	1.416	14.280	4.401

Segue Tav. 14 — Famiglie residenti con capo famiglia in condizione professionale o non professionale, per ampiezza della famiglia, numero dei componenti in condizione professionale e provincia

CONDIZIONE DEL CAPO FAMIGLIA — AMPIEZZA DELLA FAMIGLIA (componenti)	FAMIGLIE CON COMPONENTI IN CONDIZIONE PROFESSIONALE										TOTALE		
	0	1	2	3	4	5	6	7	8 e più		Famiglie	Componenti	
									Famiglie	Componenti in condizione professionale		Totale	di cui in condizione professionale
PESCARA													
C.F. IN CONDIZIONE PROFESSIONALE	-	34.187	13.367	2.775	640	144	24	5	1	9	51.143	202.669	72.714
1	-	1.783	-	-	-	-	-	-	-	-	1.783	1.783	1.783
2	-	5.335	1.512	-	-	-	-	-	-	-	6.847	13.694	8.359
3	-	7.544	3.408	241	-	-	-	-	-	-	11.193	33.579	15.083
4	-	10.596	3.845	757	67	-	-	-	-	-	15.265	61.060	20.825
5	-	5.575	2.513	763	160	20	-	-	-	-	9.031	45.155	13.630
6	-	2.182	1.252	470	162	28	2	-	-	-	4.096	24.576	6.896
7	-	789	505	260	105	29	5	-	-	-	1.693	11.851	3.174
8	-	229	200	138	70	18	5	3	-	-	663	5.304	1.464
9 E PIU*	-	154	132	146	76	49	12	2	1	9	572	5.667	1.500
C.F. ADDETTO ALL'AGRICOLTURA	-	5.018	2.741	988	286	63	18	5	-	-	9.119	38.590	15.066
1	-	251	-	-	-	-	-	-	-	-	251	251	251
2	-	1.293	218	-	-	-	-	-	-	-	1.511	3.022	1.729
3	-	1.031	682	86	-	-	-	-	-	-	1.799	5.397	2.653
4	-	1.085	656	224	23	-	-	-	-	-	1.988	7.952	3.161
5	-	694	539	228	69	10	-	-	-	-	1.540	7.700	2.782
6	-	415	351	173	67	13	2	-	-	-	1.021	6.126	1.981
7	-	152	168	112	46	13	3	-	-	-	494	3.458	1.091
8	-	57	66	78	35	8	4	3	-	-	251	2.008	648
9 E PIU*	-	40	61	87	46	19	9	2	-	-	264	2.676	770
C.F. ADDETTO ALLE INDUSTRIE	-	13.975	4.394	943	201	53	4	-	-	-	19.570	78.878	26.685
1	-	418	-	-	-	-	-	-	-	-	418	418	418
2	-	1.832	440	-	-	-	-	-	-	-	2.272	4.544	2.712
3	-	3.137	1.131	54	-	-	-	-	-	-	4.322	12.966	5.561
4	-	4.642	1.278	289	18	-	-	-	-	-	6.227	24.908	8.137
5	-	2.521	830	275	54	9	-	-	-	-	3.689	18.445	5.267
6	-	908	434	182	57	10	-	-	-	-	1.591	9.546	2.600
7	-	351	165	78	37	9	1	-	-	-	641	4.487	1.114
8	-	94	78	34	22	5	1	-	-	-	234	1.872	471
9 E PIU*	-	72	38	31	13	20	2	-	-	-	176	1.692	405
C.F. ADDETTO AD ALTRE ATTIVITA*	-	15.194	6.232	844	153	28	2	-	1	9	22.454	85.201	30.963
1	-	1.114	-	-	-	-	-	-	-	-	1.114	1.114	1.114
2	-	2.210	854	-	-	-	-	-	-	-	3.064	6.128	3.918
3	-	3.376	1.595	101	-	-	-	-	-	-	5.072	15.216	6.869
4	-	4.869	1.911	244	26	-	-	-	-	-	7.050	28.200	9.527
5	-	2.360	1.144	260	37	1	-	-	-	-	3.802	19.010	5.581
6	-	859	467	115	38	5	-	-	-	-	1.484	8.904	2.315
7	-	286	172	70	22	7	1	-	-	-	558	3.906	969
8	-	78	56	26	13	5	-	-	-	-	178	1.424	345
9 E PIU*	-	42	33	28	17	10	1	-	1	9	132	1.299	325
C.F. IN CONDIZIONE NON PROFESSIONALE	15.978	4.799	1.457	339	66	11	2	2	-	-	22.654	59.957	9.075
1	5.320	-	-	-	-	-	-	-	-	-	5.320	5.320	-
2	7.130	1.002	-	-	-	-	-	-	-	-	8.132	16.264	1.002
3	2.026	1.748	234	-	-	-	-	-	-	-	4.008	12.024	2.216
4	931	884	485	61	-	-	-	-	-	-	2.361	9.444	2.037
5	351	602	326	121	12	-	-	-	-	-	1.412	7.060	1.665
6	132	361	192	58	19	2	-	-	-	-	764	4.584	1.005
7	48	132	100	40	7	1	-	-	-	-	328	2.296	485
8	21	44	54	27	17	1	1	-	-	-	165	1.320	312
9 E PIU*	19	26	66	32	11	7	1	2	-	-	164	1.645	353
TOTALE	15.978	38.986	14.824	3.114	706	155	26	7	1	9	73.797	262.626	81.789
1	5.320	1.783	-	-	-	-	-	-	-	-	7.103	7.103	1.783
2	7.130	6.337	1.512	-	-	-	-	-	-	-	14.979	29.958	9.361
3	2.026	9.292	3.642	241	-	-	-	-	-	-	15.201	45.603	17.299
4	931	11.480	4.330	818	67	-	-	-	-	-	17.626	70.504	22.862
5	351	6.177	2.839	884	172	20	-	-	-	-	10.443	52.215	15.295
6	132	2.543	1.444	528	181	30	2	-	-	-	4.860	29.160	7.901
7	48	921	605	300	112	30	5	-	-	-	2.021	14.147	3.659
8	21	273	254	165	87	19	6	3	-	-	828	6.624	1.776
9 E PIU*	19	180	198	178	87	56	13	4	1	9	736	7.312	1.853

Segue Tav. 14 — Famiglie residenti con capo famiglia in condizione professionale o non professionale, per ampiezza della famiglia, numero dei componenti in condizione professionale e provincia

CONDIZIONE DEL CAPO FAMIGLIA — AMPIEZZA DELLA FAMIGLIA (componenti)	FAMIGLIE CON COMPONENTI IN CONDIZIONE PROFESSIONALE										TOTALE		
	0	1	2	3	4	5	6	7	8 e più		Famiglie	Componenti	
									Famiglie	Componenti in condizione professionale		Totale	di cui in condizione professionale
CHIETI													
C.F. IN CONDIZIONE PROFESSIONALE	-	37.443	22.263	6.223	1.970	428	118	36	19	157	68.500	267.453	111.775
1	-	2.530	-	-	-	-	-	-	-	-	2.530	2.530	2.530
2	-	6.687	3.482	-	-	-	-	-	-	-	10.169	20.338	13.651
3	-	8.472	5.850	1.250	-	-	-	-	-	-	15.572	46.716	23.922
4	-	10.778	6.196	1.790	419	-	-	-	-	-	19.183	76.732	30.216
5	-	5.768	3.825	1.524	598	92	-	-	-	-	11.807	59.035	20.842
6	-	2.209	1.838	912	466	101	13	-	-	-	5.539	33.234	11.068
7	-	634	667	440	250	88	26	5	-	-	2.110	14.770	4.919
8	-	232	259	154	126	70	26	6	2	16	875	7.000	2.280
9 E PIU*	-	133	146	153	111	77	53	25	17	141	715	7.098	2.347
C.F. ADDETTO ALL'AGRICOLTURA	-	7.914	8.955	3.476	1.305	314	95	34	14	116	22.107	86.473	43.966
1	-	831	-	-	-	-	-	-	-	-	831	831	831
2	-	2.263	1.899	-	-	-	-	-	-	-	4.162	8.324	6.061
3	-	1.687	2.395	821	-	-	-	-	-	-	4.903	14.709	8.940
4	-	1.610	2.135	977	305	-	-	-	-	-	5.027	20.108	10.031
5	-	943	1.406	774	401	68	-	-	-	-	3.592	17.960	8.021
6	-	412	716	488	318	73	11	-	-	-	2.018	12.108	5.011
7	-	108	260	239	152	68	22	4	-	-	853	5.971	2.453
8	-	40	92	83	69	52	21	6	1	8	364	2.912	1.185
9 E PIU*	-	20	52	94	60	53	41	24	13	108	357	3.550	1.433
C.F. ADDETTO ALLE INDUSTRIE	-	16.559	7.125	1.773	443	75	18	1	4	33	25.998	103.804	38.423
1	-	542	-	-	-	-	-	-	-	-	542	542	542
2	-	2.331	749	-	-	-	-	-	-	-	3.080	6.160	3.829
3	-	3.992	1.903	268	-	-	-	-	-	-	6.163	18.489	8.602
4	-	5.289	2.182	532	73	-	-	-	-	-	8.076	32.304	11.541
5	-	2.825	1.276	493	139	14	-	-	-	-	4.747	23.735	7.482
6	-	1.076	623	270	92	19	2	-	-	-	2.082	12.492	3.607
7	-	330	240	123	69	13	2	1	-	-	778	5.446	1.539
8	-	114	99	48	39	13	5	-	1	8	319	2.552	715
9 E PIU*	-	60	53	39	31	16	9	-	3	25	211	2.084	566
C.F. ADDETTO AD ALTRE ATTIVITA'	-	12.970	6.183	974	222	39	5	1	1	8	20.395	77.176	29.386
1	-	1.157	-	-	-	-	-	-	-	-	1.157	1.157	1.157
2	-	2.093	834	-	-	-	-	-	-	-	2.927	5.854	3.761
3	-	2.793	1.552	161	-	-	-	-	-	-	4.506	13.518	6.380
4	-	3.879	1.879	281	41	-	-	-	-	-	6.080	24.320	8.644
5	-	2.000	1.143	257	58	10	-	-	-	-	3.468	17.340	5.339
6	-	721	499	154	55	9	-	-	-	-	1.439	8.634	2.450
7	-	196	167	78	29	7	2	-	-	-	479	3.353	927
8	-	78	68	23	18	5	-	-	-	-	192	1.536	380
9 E PIU*	-	53	41	20	20	8	3	1	1	8	147	1.464	348
C.F. IN CONDIZIONE NON PROFESSIONALE	21.827	6.374	2.327	680	160	49	6	6	-	-	31.429	80.852	14.031
1	8.840	-	-	-	-	-	-	-	-	-	8.840	8.840	-
2	9.341	1.661	-	-	-	-	-	-	-	-	11.002	22.004	1.661
3	2.170	2.084	415	-	-	-	-	-	-	-	4.669	14.007	2.914
4	936	1.102	687	136	-	-	-	-	-	-	2.861	11.444	2.884
5	340	793	522	194	19	-	-	-	-	-	1.868	9.340	2.495
6	124	472	370	160	34	5	-	-	-	-	1.165	6.990	1.853
7	47	179	195	88	33	8	2	-	-	-	552	3.864	1.017
8	17	48	63	48	23	8	-	-	-	-	207	1.656	450
9 E PIU*	12	35	75	54	51	28	4	6	-	-	265	2.707	757
TOTALE	21.827	43.817	24.590	6.903	2.130	477	124	42	19	157	99.929	348.305	125.806
1	8.840	2.530	-	-	-	-	-	-	-	-	11.370	11.370	2.530
2	9.341	8.348	3.482	-	-	-	-	-	-	-	21.171	42.342	15.312
3	2.170	10.556	6.265	1.250	-	-	-	-	-	-	20.241	60.723	26.836
4	936	11.880	6.883	1.926	419	-	-	-	-	-	22.044	88.176	33.100
5	340	6.561	4.347	1.718	617	92	-	-	-	-	13.675	68.375	23.337
6	124	2.681	2.208	1.072	500	106	13	-	-	-	6.704	40.224	12.921
7	47	813	862	528	283	96	28	5	-	-	2.662	18.634	5.936
8	17	280	322	202	149	78	26	6	2	16	1.082	8.656	2.730
9 E PIU*	12	168	221	207	162	105	57	31	17	141	980	9.805	3.104

Segue Tav. 14 — Famiglie residenti con capo famiglia in condizione professionale o non professionale, per ampiezza della famiglia, numero dei componenti in condizione professionale e provincia

CONDIZIONE DEL CAPO FAMIGLIA — AMPIEZZA DELLA FAMIGLIA (componenti)	FAMIGLIE CON COMPONENTI IN CONDIZIONE PROFESSIONALE										TOTALE		
	0	1	2	3	4	5	6	7	8 e più		Famiglie	Componenti	
									Fa- miglie	Compo- nenti in condi- zione pro- fessionale		Totale	di cui in condi- zione pro- fessionale
ISERNIA													
C.F. IN CONDIZIONE PROFESSIONALE	-	7.528	6.256	1.790	694	171	41	16	9	76	16.505	66.272	29.475
1	-	830	-	-	-	-	-	-	-	-	830	830	830
2	-	1.190	1.064	-	-	-	-	-	-	-	2.254	4.508	3.318
3	-	1.581	1.403	397	-	-	-	-	-	-	3.381	10.143	5.578
4	-	1.934	1.737	502	159	-	-	-	-	-	4.332	17.328	7.550
5	-	1.202	1.145	414	188	30	-	-	-	-	2.979	14.895	5.636
6	-	495	530	265	183	40	6	-	-	-	1.519	9.114	3.318
7	-	191	219	111	92	57	9	3	-	-	682	4.774	1.690
8	-	64	96	53	37	19	12	3	1	8	285	2.280	759
9 E PIU*	-	41	62	48	35	25	14	10	8	68	243	2.400	796
C.F. ADDETTO ALL'AGRICOLTURA	-	1.523	2.845	1.020	470	125	36	11	9	76	6.039	23.883	13.147
1	-	381	-	-	-	-	-	-	-	-	381	381	381
2	-	376	674	-	-	-	-	-	-	-	1.050	2.100	1.724
3	-	276	663	262	-	-	-	-	-	-	1.201	3.603	2.388
4	-	242	685	286	115	-	-	-	-	-	1.328	5.312	2.930
5	-	136	445	215	135	21	-	-	-	-	952	4.760	2.316
6	-	67	230	147	120	32	5	-	-	-	601	3.606	1.638
7	-	27	92	62	62	44	8	2	-	-	297	2.079	927
8	-	12	35	30	22	12	10	2	1	8	124	992	402
9 E PIU*	-	6	21	18	16	16	13	7	8	68	105	1.050	441
C.F. ADDETTO ALLE INDUSTRIE	-	3.281	1.963	502	175	32	4	4	-	-	5.961	25.053	9.625
1	-	145	-	-	-	-	-	-	-	-	145	145	145
2	-	372	213	-	-	-	-	-	-	-	585	1.170	798
3	-	736	414	90	-	-	-	-	-	-	1.240	3.720	1.834
4	-	965	608	147	35	-	-	-	-	-	1.755	7.020	2.762
5	-	636	401	127	45	8	-	-	-	-	1.217	6.085	2.039
6	-	259	177	75	48	7	1	-	-	-	567	3.402	1.071
7	-	115	79	29	25	10	1	1	-	-	260	1.820	523
8	-	34	40	14	8	2	1	1	-	-	100	800	211
9 E PIU*	-	19	31	20	14	5	1	2	-	-	92	891	242
C.F. ADDETTO AD ALTRE ATTIVITA*	-	2.724	1.448	268	49	14	1	1	-	-	4.505	17.336	6.703
1	-	304	-	-	-	-	-	-	-	-	304	304	304
2	-	442	177	-	-	-	-	-	-	-	619	1.238	796
3	-	569	326	45	-	-	-	-	-	-	940	2.820	1.356
4	-	727	444	69	9	-	-	-	-	-	1.249	4.996	1.858
5	-	430	299	72	8	1	-	-	-	-	810	4.050	1.281
6	-	169	123	43	15	1	-	-	-	-	351	2.106	609
7	-	49	48	20	5	3	-	-	-	-	125	875	240
8	-	18	21	9	7	5	1	-	-	-	61	488	146
9 E PIU*	-	16	10	10	5	4	-	1	-	-	46	459	113
C.F. IN CONDIZIONE NON PROFESSIONALE	6.839	1.830	847	243	86	18	6	3	2	21	9.874	25.446	4.765
1	2.760	-	-	-	-	-	-	-	-	-	2.760	2.760	-
2	2.940	507	-	-	-	-	-	-	-	-	3.447	6.894	507
3	660	656	158	-	-	-	-	-	-	-	1.474	4.422	972
4	257	311	254	50	-	-	-	-	-	-	872	3.488	969
5	147	199	213	79	18	-	-	-	-	-	656	3.280	934
6	43	88	133	54	18	1	-	-	-	-	337	2.022	593
7	21	51	61	28	24	3	-	-	-	-	188	1.316	368
8	7	9	19	22	6	5	-	-	-	-	68	544	162
9 E PIU*	4	9	9	10	20	9	6	3	2	21	72	720	260
TOTALE	6.839	9.358	7.103	2.033	780	189	47	19	11	97	26.379	91.718	34.240
1	2.760	830	-	-	-	-	-	-	-	-	3.590	3.590	830
2	2.940	1.697	1.064	-	-	-	-	-	-	-	5.701	11.402	3.825
3	660	2.237	1.561	397	-	-	-	-	-	-	4.855	14.565	6.550
4	257	2.245	1.991	552	159	-	-	-	-	-	5.204	20.816	8.519
5	147	1.401	1.358	493	206	30	-	-	-	-	3.635	18.175	6.570
6	43	583	663	319	201	41	6	-	-	-	1.856	11.136	3.911
7	21	242	280	139	116	60	9	3	-	-	870	6.090	2.058
8	7	73	115	75	43	24	12	3	1	8	353	2.824	921
9 E PIU*	4	50	71	58	55	34	20	13	10	89	315	3.120	1.056

Segue Tav. 14 — Famiglie residenti con capo famiglia in condizione professionale o non professionale, per ampiezza della famiglia, numero dei componenti in condizione professionale e provincia

CONDIZIONE DEL CAPO FAMIGLIA — AMPIEZZA DELLA FAMIGLIA (componenti)	FAMIGLIE CON COMPONENTI IN CONDIZIONE PROFESSIONALE										TOTALE		
	0	1	2	3	4	5	6	7	8 e più		Famiglie	Componenti	
									Fa- miglie	Compo- nenti in condi- zione pro- fessionale		Totale	di cui in condi- zione pro- fessionale
CAMPOBASSO													
C.F. IN CONDIZIONE PROFESSIONALE	-	20.315	16.786	4.208	1.503	394	114	38	10	81	43.368	170.245	75.524
1	-	1.818	-	-	-	-	-	-	-	-	1.818	1.818	1.818
2	-	3.707	3.069	-	-	-	-	-	-	-	6.776	13.552	9.845
3	-	4.357	4.025	973	-	-	-	-	-	-	9.355	28.065	15.326
4	-	5.343	4.594	1.204	320	-	-	-	-	-	11.461	45.844	19.423
5	-	3.122	2.989	985	462	101	-	-	-	-	7.659	38.295	14.408
6	-	1.271	1.279	560	380	104	21	-	-	-	3.615	21.690	7.675
7	-	433	512	251	182	81	23	6	-	-	1.488	10.416	3.523
8	-	171	194	131	77	53	26	9	2	16	663	5.304	1.760
9 E PIU'	-	93	124	104	82	55	44	23	8	65	533	5.261	1.746
C.F. ADDETTO ALL'AGRICOLTURA	-	3.888	8.323	2.746	1.123	312	99	35	9	72	16.535	63.819	35.735
1	-	780	-	-	-	-	-	-	-	-	780	780	780
2	-	1.222	2.063	-	-	-	-	-	-	-	3.285	6.570	5.348
3	-	712	2.048	776	-	-	-	-	-	-	3.536	10.608	7.136
4	-	617	1.987	792	250	-	-	-	-	-	3.646	14.584	7.967
5	-	316	1.298	606	356	86	-	-	-	-	2.662	13.310	6.584
6	-	151	588	313	288	84	18	-	-	-	1.442	8.652	3.946
7	-	53	213	144	123	61	22	6	-	-	622	4.354	1.882
8	-	22	78	69	53	44	25	8	2	16	301	2.408	1.039
9 E PIU'	-	15	48	46	53	37	34	21	7	56	261	2.553	1.053
C.F. ADDETTO ALLE INDUSTRIE	-	7.758	4.341	908	248	52	9	3	1	9	13.320	54.347	20.500
1	-	293	-	-	-	-	-	-	-	-	293	293	293
2	-	1.077	467	-	-	-	-	-	-	-	1.544	3.088	2.011
3	-	1.888	1.017	116	-	-	-	-	-	-	3.021	9.063	4.270
4	-	2.280	1.299	253	46	-	-	-	-	-	3.878	15.512	5.821
5	-	1.359	912	247	72	6	-	-	-	-	2.596	12.980	4.242
6	-	548	380	151	59	14	2	-	-	-	1.154	6.924	2.079
7	-	186	161	67	40	14	1	-	-	-	469	3.283	945
8	-	81	65	43	16	6	1	1	-	-	213	1.704	447
9 E PIU'	-	46	40	31	15	12	5	2	1	9	152	1.500	392
C.F. ADDETTO AD ALTRE ATTIVITA'	-	8.669	4.122	554	132	30	6	-	-	-	13.513	52.079	19.289
1	-	745	-	-	-	-	-	-	-	-	745	745	745
2	-	1.408	539	-	-	-	-	-	-	-	1.947	3.894	2.486
3	-	1.757	960	81	-	-	-	-	-	-	2.798	8.394	3.920
4	-	2.446	1.308	159	24	-	-	-	-	-	3.937	15.748	5.635
5	-	1.447	779	132	34	9	-	-	-	-	2.401	12.005	3.582
6	-	572	311	96	33	6	1	-	-	-	1.019	6.114	1.650
7	-	194	138	40	19	6	-	-	-	-	397	2.779	696
8	-	68	51	19	8	3	-	-	-	-	149	1.192	274
9 E PIU'	-	32	36	27	14	6	5	-	-	-	120	1.208	301
C.F. IN CONDIZIONE NON PROFESSIONALE	17.350	4.120	1.454	397	125	32	6	1	-	-	23.485	55.962	8.922
1	6.942	-	-	-	-	-	-	-	-	-	6.942	6.942	-
2	7.806	1.286	-	-	-	-	-	-	-	-	9.092	18.184	1.286
3	1.586	1.476	292	-	-	-	-	-	-	-	3.354	10.062	2.060
4	584	699	470	89	-	-	-	-	-	-	1.842	7.368	1.906
5	254	377	342	133	23	-	-	-	-	-	1.129	5.645	1.552
6	107	181	198	85	30	5	-	-	-	-	606	3.636	977
7	39	64	86	52	21	6	1	-	-	-	269	1.883	512
8	22	31	37	21	21	5	1	-	-	-	138	1.104	283
9 E PIU'	10	6	29	17	30	16	4	1	-	-	113	1.138	346
TOTALE	17.350	24.435	18.240	4.605	1.628	426	120	39	10	81	66.853	226.207	84.446
1	6.942	1.818	-	-	-	-	-	-	-	-	8.760	8.760	1.818
2	7.806	4.993	3.069	-	-	-	-	-	-	-	15.868	31.736	11.131
3	1.586	5.833	4.317	973	-	-	-	-	-	-	12.709	38.127	17.386
4	584	6.042	5.064	1.293	320	-	-	-	-	-	13.303	53.212	21.329
5	254	3.499	3.331	1.118	485	101	-	-	-	-	8.788	43.940	15.960
6	107	1.452	1.477	645	410	109	21	-	-	-	4.221	25.326	8.652
7	39	497	598	303	203	87	24	6	-	-	1.757	12.299	4.035
8	22	202	231	152	98	58	27	9	2	16	801	6.408	2.043
9 E PIU'	10	99	153	121	112	71	48	24	8	65	646	6.399	2.092

Segue Tav. 14 — Famiglie residenti con capo famiglia in condizione professionale o non professionale, per ampiezza della famiglia, numero dei componenti in condizione professionale e provincia

CONDIZIONE DEL CAPO FAMIGLIA — AMPIEZZA DELLA FAMIGLIA (componenti)	FAMIGLIE CON COMPONENTI IN CONDIZIONE PROFESSIONALE										TOTALE		
	0	1	2	3	4	5	6	7	8 e più		Famiglie	Componenti	
									Fa- miglie	Compo- nenti in condi- zione pro- fessionale		Totale	di cui in condi- zione pro- fessionale
CASERTA													
C.F. IN CONDIZIONE PROFESSIONALE	-	73.513	34.897	8.025	2.589	596	127	29	4	34	119.780	522.639	181.717
1	-	4.324	-	-	-	-	-	-	-	-	4.324	4.324	4.324
2	-	9.719	4.185	-	-	-	-	-	-	-	13.904	27.808	18.089
3	-	12.905	6.938	1.175	-	-	-	-	-	-	21.018	63.054	30.306
4	-	17.935	9.307	1.860	508	-	-	-	-	-	29.610	118.440	44.161
5	-	14.258	7.061	1.925	734	118	-	-	-	-	24.096	120.480	37.681
6	-	7.229	3.627	1.282	479	145	32	-	-	-	12.794	76.764	21.162
7	-	3.774	1.881	766	347	132	35	9	-	-	6.944	48.608	12.155
8	-	1.875	927	453	226	85	29	4	1	8	3.600	28.800	6.627
9 E PIU'	-	1.494	971	564	295	116	31	16	3	26	3.490	34.361	7.212
C.F. ADDETTO ALL'AGRICOLTURA	-	11.967	13.782	3.969	1.411	360	81	20	2	16	31.592	133.878	59.524
1	-	1.403	-	-	-	-	-	-	-	-	1.403	1.403	1.403
2	-	2.192	1.983	-	-	-	-	-	-	-	4.175	8.350	6.158
3	-	1.972	2.845	866	-	-	-	-	-	-	5.683	17.049	10.260
4	-	2.355	3.736	1.062	378	-	-	-	-	-	7.531	30.124	14.525
5	-	1.921	2.754	889	439	88	-	-	-	-	6.091	30.455	12.292
6	-	1.093	1.326	555	267	97	23	-	-	-	3.361	20.166	7.101
7	-	554	628	303	150	83	24	8	-	-	1.750	12.250	3.934
8	-	275	276	148	87	43	21	2	1	8	853	6.824	1.982
9 E PIU'	-	202	234	146	90	49	13	10	1	8	745	7.257	1.869
C.F. ADDETTO ALLE INDUSTRIE	-	34.502	11.650	2.548	781	181	28	6	1	8	49.697	227.348	69.693
1	-	987	-	-	-	-	-	-	-	-	987	987	987
2	-	3.979	1.124	-	-	-	-	-	-	-	5.103	10.206	6.227
3	-	6.108	2.206	159	-	-	-	-	-	-	8.473	25.419	10.997
4	-	8.559	2.960	482	72	-	-	-	-	-	12.073	48.292	16.213
5	-	7.056	2.349	640	185	21	-	-	-	-	10.251	51.255	14.519
6	-	3.733	1.321	465	147	37	5	-	-	-	5.708	34.248	8.573
7	-	2.107	790	312	139	34	6	-	-	-	3.388	23.716	5.385
8	-	1.086	406	205	101	36	6	2	-	-	1.842	14.736	3.147
9 E PIU'	-	887	494	285	137	53	11	4	1	8	1.872	18.489	3.645
C.F. ADDETTO AD ALTRE ATTIVITA'	-	27.044	9.465	1.508	397	55	18	3	1	10	38.491	161.413	52.500
1	-	1.934	-	-	-	-	-	-	-	-	1.934	1.934	1.934
2	-	3.548	1.078	-	-	-	-	-	-	-	4.626	9.252	5.704
3	-	4.825	1.887	150	-	-	-	-	-	-	6.862	20.586	9.049
4	-	7.021	2.611	316	58	-	-	-	-	-	10.006	40.024	13.423
5	-	5.281	1.958	396	110	9	-	-	-	-	7.754	38.770	10.870
6	-	2.403	980	262	65	11	4	-	-	-	3.725	22.350	5.488
7	-	1.113	463	151	58	15	5	1	-	-	1.806	12.642	2.836
8	-	514	245	100	38	6	2	-	-	-	905	7.240	1.498
9 E PIU'	-	405	243	133	68	14	7	2	1	10	873	8.615	1.698
C.F. IN CONDIZIONE NON PROFESSIONALE	39.848	11.717	3.897	1.035	250	47	8	1	3	27	56.806	148.708	23.933
1	16.117	-	-	-	-	-	-	-	-	-	16.117	16.117	-
2	14.762	3.242	-	-	-	-	-	-	-	-	18.004	36.008	3.242
3	4.460	3.974	860	-	-	-	-	-	-	-	9.294	27.882	5.694
4	2.189	2.169	1.258	194	-	-	-	-	-	-	5.810	23.240	5.267
5	1.264	1.237	868	355	57	-	-	-	-	-	3.781	18.905	4.266
6	537	606	447	220	76	11	-	-	-	-	1.897	11.382	2.519
7	258	262	227	139	56	15	2	-	-	-	959	6.713	1.444
8	152	108	111	56	28	7	3	1	-	-	466	3.728	670
9 E PIU'	109	119	126	71	33	14	3	-	3	27	478	4.733	831
TOTALE	39.848	85.230	38.794	9.060	2.839	643	135	30	7	61	176.586	671.347	205.650
1	16.117	4.324	-	-	-	-	-	-	-	-	20.441	20.441	4.324
2	14.762	12.961	4.185	-	-	-	-	-	-	-	31.908	63.816	21.331
3	4.460	16.879	7.798	1.175	-	-	-	-	-	-	30.312	90.936	36.000
4	2.189	20.104	10.565	2.054	508	-	-	-	-	-	35.420	141.680	49.428
5	1.264	15.495	7.929	2.280	791	118	-	-	-	-	27.877	139.385	41.947
6	537	7.835	4.074	1.502	555	156	32	-	-	-	14.691	88.146	23.681
7	258	4.036	2.108	905	403	147	37	9	-	-	7.903	55.321	13.599
8	152	1.983	1.038	509	254	92	32	5	1	8	4.066	32.528	7.297
9 E PIU'	109	1.613	1.097	635	328	130	34	16	6	53	3.968	39.094	8.043

Segue Tav. 14 — Famiglie residenti con capo famiglia in condizione professionale o non professionale, per ampiezza della famiglia, numero dei componenti in condizione professionale e provincia

CONDIZIONE DEL CAPO FAMIGLIA — AMPIEZZA DELLA FAMIGLIA (componenti)	FAMIGLIE CON COMPONENTI IN CONDIZIONE PROFESSIONALE										TOTALE		
	0	1	2	3	4	5	6	7	8 e più		Famiglie	Componenti	
									Fa- miglie	Compo- nenti in condi- zione pro- fessionale		Totale	di cui in condi- zione pro- fessionale
BENEVENTO													
C.F. IN CONDIZIONE PROFESSIONALE	-	24.054	18.612	5.376	1.774	490	119	21	15	126	50.461	210.017	87.939
1	-	1.768	-	-	-	-	-	-	-	-	1.768	1.768	1.768
2	-	3.930	2.414	-	-	-	-	-	-	-	6.344	12.688	8.758
3	-	4.655	4.034	1.201	-	-	-	-	-	-	9.890	29.670	16.326
4	-	6.147	5.320	1.532	476	-	-	-	-	-	13.475	53.900	23.287
5	-	4.221	3.672	1.184	583	141	-	-	-	-	9.801	49.005	18.154
6	-	1.853	1.795	729	317	134	22	-	-	-	4.850	29.100	9.700
7	-	862	818	381	196	100	30	9	-	-	2.396	16.772	5.168
8	-	340	331	180	106	53	36	4	3	24	1.053	8.424	2.499
9 E PIU'	-	278	228	169	96	62	31	8	12	102	884	8.690	2.279
C.F. ADDETTO ALL'AGRICOLTURA	-	5.312	9.623	3.477	1.332	405	102	19	14	118	20.284	82.793	43.205
1	-	663	-	-	-	-	-	-	-	-	663	663	663
2	-	1.378	1.534	-	-	-	-	-	-	-	2.912	5.824	4.446
3	-	1.048	2.244	939	-	-	-	-	-	-	4.231	12.693	8.353
4	-	1.024	2.699	1.042	390	-	-	-	-	-	5.155	20.620	11.108
5	-	687	1.734	738	443	127	-	-	-	-	3.729	18.645	8.776
6	-	303	848	428	245	115	21	-	-	-	1.960	11.760	4.964
7	-	137	382	197	134	82	28	8	-	-	968	6.776	2.662
8	-	46	119	80	71	35	29	4	3	24	387	3.096	1.209
9 E PIU'	-	26	63	53	49	46	24	7	11	94	279	2.716	1.024
C.F. ADDETTO ALLE INDUSTRIE	-	8.800	4.562	1.123	299	55	13	1	-	-	14.853	64.527	22.849
1	-	325	-	-	-	-	-	-	-	-	325	325	325
2	-	1.136	399	-	-	-	-	-	-	-	1.535	3.070	1.934
3	-	1.718	921	154	-	-	-	-	-	-	2.793	8.379	4.022
4	-	2.414	1.315	295	60	-	-	-	-	-	4.084	16.336	6.169
5	-	1.740	960	276	91	10	-	-	-	-	3.077	15.385	4.902
6	-	803	504	174	55	12	1	-	-	-	1.549	9.294	2.619
7	-	386	248	95	40	10	2	1	-	-	782	5.474	1.396
8	-	158	124	55	27	12	6	-	-	-	382	3.056	775
9 E PIU'	-	120	91	74	26	11	4	-	-	-	326	3.208	707
C.F. ADDETTO AD ALTRE ATTIVITA'	-	9.942	4.427	776	143	30	4	1	1	8	15.324	62.697	21.885
1	-	780	-	-	-	-	-	-	-	-	780	780	780
2	-	1.416	481	-	-	-	-	-	-	-	1.897	3.794	2.378
3	-	1.889	869	108	-	-	-	-	-	-	2.866	8.598	3.951
4	-	2.709	1.306	195	26	-	-	-	-	-	4.236	16.944	6.010
5	-	1.794	978	170	49	4	-	-	-	-	2.995	14.975	4.476
6	-	747	443	127	17	7	-	-	-	-	1.341	8.046	2.117
7	-	339	188	89	22	8	-	-	-	-	646	4.522	1.110
8	-	136	88	45	8	6	1	-	-	-	284	2.272	515
9 E PIU'	-	132	74	42	21	5	3	1	1	8	279	2.766	548
C.F. IN CONDIZIONE NON PROFESSIONALE	19.157	5.535	2.286	705	226	63	17	7	2	16	27.998	75.024	13.608
1	6.929	-	-	-	-	-	-	-	-	-	6.929	6.929	-
2	8.548	1.325	-	-	-	-	-	-	-	-	9.873	19.746	1.325
3	2.085	2.019	430	-	-	-	-	-	-	-	4.534	13.602	2.879
4	841	1.025	728	123	-	-	-	-	-	-	2.717	10.868	2.850
5	438	622	525	233	40	-	-	-	-	-	1.858	9.290	2.531
6	172	312	355	155	57	11	-	-	-	-	1.062	6.372	1.770
7	81	145	130	96	44	13	1	-	-	-	510	3.570	940
8	30	50	67	53	34	15	7	-	-	-	256	2.048	596
9 E PIU'	33	37	51	45	51	24	9	7	2	16	259	2.599	717
TOTALE	19.157	29.589	20.898	6.081	2.000	553	136	28	17	142	78.459	285.041	101.547
1	6.929	1.768	-	-	-	-	-	-	-	-	8.697	8.697	1.768
2	8.548	5.255	2.414	-	-	-	-	-	-	-	16.217	32.434	10.083
3	2.085	6.674	4.464	1.201	-	-	-	-	-	-	14.424	43.272	19.205
4	841	7.172	6.048	1.655	476	-	-	-	-	-	16.192	64.768	26.137
5	438	4.843	4.197	1.417	523	141	-	-	-	-	11.659	58.295	20.685
6	172	2.165	2.150	884	374	145	22	-	-	-	5.912	35.472	11.470
7	81	1.007	948	477	240	113	31	9	-	-	2.906	20.342	6.108
8	30	390	398	233	140	68	43	4	3	24	1.309	10.472	3.095
9 E PIU'	33	315	279	214	147	86	40	15	14	118	1.143	11.289	2.996

Segue Tav. 14 — Famiglie residenti con capo famiglia in condizione professionale o non professionale, per ampiezza della famiglia, numero dei componenti in condizione professionale e provincia

CONDIZIONE DEL CAPO FAMIGLIA — AMPIEZZA DELLA FAMIGLIA (componenti)	FAMIGLIE CON COMPONENTI IN CONDIZIONE PROFESSIONALE										TOTALE		
	0	1	2	3	4	5	6	7	8 e più		Famiglie	Componenti	
									Fa- miglie	Compo- nenti in condi- zione pro- fessionale		Totale	di cui in condi- zione pro- fessionale
NAPOLI													
C.F. IN CONDIZIONE PROFESSIONALE	-	336.964	86.109	20.444	6.181	1.593	363	68	29	271	451.751	2.027.870	606.128
1	-	13.472	-	-	-	-	-	-	-	-	13.472	13.472	13.472
2	-	44.239	8.703	-	-	-	-	-	-	-	52.942	105.884	61.645
3	-	61.713	14.738	1.597	-	-	-	-	-	-	78.048	234.144	95.980
4	-	84.241	19.844	3.470	628	-	-	-	-	-	108.183	432.732	136.851
5	-	65.157	17.254	4.586	1.206	219	-	-	-	-	88.422	442.110	119.342
6	-	32.853	10.677	3.609	1.199	326	75	-	-	-	48.739	292.434	71.910
7	-	17.508	6.221	2.608	1.047	270	69	17	-	-	27.740	194.180	43.845
8	-	8.927	3.670	1.719	754	262	67	9	5	40	15.413	123.304	26.255
9 E PIU*	-	8.854	5.002	2.855	1.347	516	152	42	24	231	18.792	189.610	36.828
C.F. ADDETTO ALL'AGRICOLTURA	-	19.743	15.636	4.815	1.924	594	192	38	15	124	42.957	197.484	77.668
1	-	1.467	-	-	-	-	-	-	-	-	1.467	1.467	1.467
2	-	2.798	1.838	-	-	-	-	-	-	-	4.636	9.272	6.474
3	-	3.141	2.592	786	-	-	-	-	-	-	6.519	19.557	10.683
4	-	4.215	3.727	1.048	411	-	-	-	-	-	9.401	37.604	16.457
5	-	3.798	3.373	1.116	502	148	-	-	-	-	8.937	44.685	16.640
6	-	2.088	2.082	750	397	165	66	-	-	-	5.548	33.288	11.311
7	-	1.178	1.034	506	266	115	45	13	-	-	3.157	22.099	6.764
8	-	555	514	284	157	70	37	6	3	24	1.626	13.008	3.701
9 E PIU*	-	503	476	325	191	96	44	19	12	100	1.666	16.504	4.171
C.F. ADDETTO ALLE INDUSTRIE	-	145.796	28.223	6.936	2.115	487	93	16	3	25	183.669	849.566	234.640
1	-	3.676	-	-	-	-	-	-	-	-	3.676	3.676	3.676
2	-	18.445	2.344	-	-	-	-	-	-	-	20.789	41.578	23.133
3	-	27.097	4.272	259	-	-	-	-	-	-	31.628	94.884	36.418
4	-	35.510	5.869	887	92	-	-	-	-	-	42.358	169.432	50.277
5	-	28.494	5.484	1.484	314	22	-	-	-	-	35.798	178.990	45.280
6	-	15.147	3.707	1.213	367	65	3	-	-	-	20.502	123.012	28.011
7	-	8.447	2.521	1.033	385	68	15	1	-	-	12.470	87.290	18.565
8	-	4.530	1.602	729	320	103	17	1	1	8	7.303	58.424	11.833
9 E PIU*	-	4.450	2.424	1.331	637	229	58	14	2	17	9.145	92.280	17.447
C.F. ADDETTO AD ALTRE ATTIVITA*	-	171.425	42.250	8.693	2.142	512	78	14	11	122	225.125	980.820	293.820
1	-	8.329	-	-	-	-	-	-	-	-	8.329	8.329	8.329
2	-	22.996	4.521	-	-	-	-	-	-	-	27.517	55.034	32.038
3	-	31.475	7.874	552	-	-	-	-	-	-	39.901	119.703	48.879
4	-	44.516	10.248	1.535	125	-	-	-	-	-	56.424	225.696	70.117
5	-	32.865	8.397	1.986	390	49	-	-	-	-	43.687	218.435	57.422
6	-	15.618	4.888	1.646	435	96	6	-	-	-	22.689	136.134	32.588
7	-	7.883	2.666	1.069	396	87	9	3	-	-	12.113	84.791	18.516
8	-	3.842	1.554	706	277	89	13	2	1	8	6.484	51.872	10.721
9 E PIU*	-	3.901	2.102	1.199	519	191	50	9	10	114	7.981	80.826	15.210
C.F. IN CONDIZIONE NON PROFESSIONALE	147.334	50.574	16.120	4.494	1.047	196	37	8	2	23	219.812	662.094	101.765
1	48.627	-	-	-	-	-	-	-	-	-	48.627	48.627	-
2	50.369	11.370	-	-	-	-	-	-	-	-	61.739	123.478	11.370
3	22.215	14.946	2.861	-	-	-	-	-	-	-	40.022	120.066	20.668
4	12.219	10.165	4.512	690	-	-	-	-	-	-	27.586	110.344	21.259
5	6.958	6.521	3.683	1.258	194	-	-	-	-	-	18.614	93.070	18.437
6	3.407	3.675	2.228	1.011	23	23	-	-	-	-	10.600	63.600	12.303
7	1.689	1.876	1.310	639	203	39	5	-	-	-	5.761	40.327	7.450
8	853	977	702	398	162	53	9	1	-	-	3.155	25.240	4.549
9 E PIU*	997	1.044	824	498	232	81	23	7	2	23	3.708	37.342	5.729
TOTALE	147.334	387.538	102.229	24.938	7.228	1.789	400	76	31	294	671.563	2.689.964	707.893
1	48.627	13.472	-	-	-	-	-	-	-	-	62.099	62.099	13.472
2	50.369	55.609	8.703	-	-	-	-	-	-	-	114.681	229.362	73.015
3	22.215	76.659	17.599	1.597	-	-	-	-	-	-	118.070	354.210	116.648
4	12.219	94.406	24.356	4.160	628	-	-	-	-	-	135.769	543.076	158.110
5	6.958	71.678	20.937	5.844	1.400	219	-	-	-	-	107.036	535.180	137.779
6	3.407	36.528	12.905	4.620	1.455	349	75	-	-	-	59.339	356.034	84.213
7	1.689	19.384	7.531	3.247	1.250	309	74	17	-	-	33.501	234.507	51.295
8	853	9.904	4.372	2.117	916	315	76	10	5	40	18.568	148.544	30.804
9 E PIU*	997	9.898	5.826	3.353	1.579	597	175	49	26	254	22.500	226.952	42.557

Segue Tav. 14 — Famiglie residenti con capo famiglia in condizione professionale o non professionale, per ampiezza della famiglia, numero dei componenti in condizione professionale e provincia

CONDIZIONE DEL CAPO FAMIGLIA — AMPIEZZA DELLA FAMIGLIA (componenti)	FAMIGLIE CON COMPONENTI IN CONDIZIONE PROFESSIONALE										TOTALE		
	0	1	2	3	4	5	6	7	8 e più		Famiglie	Componenti	
									Fa- miglie	Compo- nenti in condi- zione pro- fessionale		Totale	di cui in condi- zione pro- fessionale
AVELLINO													
C.F. IN CONDIZIONE PROFESSIONALE	-	41.776	26.067	7.448	2.483	616	154	43	10	84	78.597	325.465	130.575
1	-	3.053	-	-	-	-	-	-	-	-	3.053	3.053	3.053
2	-	6.714	4.028	-	-	-	-	-	-	-	10.742	21.484	14.770
3	-	8.029	5.411	1.438	-	-	-	-	-	-	14.878	44.634	23.165
4	-	10.816	7.008	1.999	543	-	-	-	-	-	20.366	81.464	33.001
5	-	7.459	5.008	1.768	702	149	-	-	-	-	15.086	75.430	26.332
6	-	3.345	2.570	1.051	504	149	28	-	-	-	7.647	45.882	14.567
7	-	1.398	1.162	592	346	127	41	3	-	-	3.669	25.683	7.784
8	-	566	515	314	204	83	31	12	2	16	1.727	13.816	4.055
9 E PIU'	-	396	365	286	184	108	54	28	8	68	1.429	14.019	3.848
C.F. ADDETTO ALL'AGRICOLTURA	-	9.284	11.381	3.957	1.560	397	118	25	10	84	26.732	106.855	53.109
1	-	1.236	-	-	-	-	-	-	-	-	1.236	1.236	1.236
2	-	2.338	2.503	-	-	-	-	-	-	-	4.841	9.682	7.344
3	-	1.695	2.534	1.007	-	-	-	-	-	-	5.236	15.708	9.784
4	-	1.749	2.692	1.136	398	-	-	-	-	-	5.975	23.900	12.133
5	-	1.231	1.969	842	457	109	-	-	-	-	4.608	23.040	10.068
6	-	599	979	497	326	99	23	-	-	-	2.523	15.138	5.985
7	-	253	430	252	189	86	32	1	-	-	1.243	8.701	3.254
8	-	100	166	124	104	44	23	9	2	16	572	4.576	1.657
9 E PIU'	-	83	108	99	86	59	40	15	8	68	498	4.874	1.648
C.F. ADDETTO ALLE INDUSTRIE	-	18.116	8.088	2.345	664	156	29	12	-	-	29.410	127.184	45.021
1	-	619	-	-	-	-	-	-	-	-	619	619	619
2	-	2.384	798	-	-	-	-	-	-	-	3.182	6.364	3.980
3	-	3.710	1.605	271	-	-	-	-	-	-	5.586	16.758	7.733
4	-	5.129	2.306	597	97	-	-	-	-	-	8.129	32.516	11.920
5	-	3.495	1.668	578	169	29	-	-	-	-	5.939	29.695	9.386
6	-	1.567	880	382	127	37	4	-	-	-	2.997	17.982	5.190
7	-	719	441	239	126	26	6	2	-	-	1.559	10.913	3.002
8	-	288	225	141	77	25	6	3	-	-	765	6.120	1.651
9 E PIU'	-	205	165	137	68	39	13	7	-	-	634	6.217	1.540
C.F. ADDETTO AD ALTRE ATTIVITA'	-	14.376	6.598	1.146	259	63	7	6	-	-	22.455	91.426	32.445
1	-	1.198	-	-	-	-	-	-	-	-	1.198	1.198	1.198
2	-	1.992	727	-	-	-	-	-	-	-	2.719	5.438	3.446
3	-	2.624	1.272	160	-	-	-	-	-	-	4.056	12.168	5.648
4	-	3.938	2.010	266	48	-	-	-	-	-	6.262	25.048	8.948
5	-	2.733	1.371	348	76	11	-	-	-	-	4.539	22.695	6.878
6	-	1.179	711	172	51	13	1	-	-	-	2.127	12.762	3.392
7	-	426	291	101	31	15	3	-	-	-	867	6.069	1.528
8	-	178	124	49	23	14	2	-	-	-	390	3.120	747
9 E PIU'	-	108	92	50	30	10	1	6	-	-	297	2.928	660
C.F. IN CONDIZIONE NON PROFESSIONALE	26.836	7.857	2.796	794	212	76	13	3	2	16	38.589	99.779	17.174
1	10.671	-	-	-	-	-	-	-	-	-	10.671	10.671	-
2	11.087	2.169	-	-	-	-	-	-	-	-	13.256	26.512	2.169
3	2.790	2.618	583	-	-	-	-	-	-	-	5.991	17.973	3.784
4	1.266	1.443	879	179	-	-	-	-	-	-	3.767	15.068	3.738
5	588	834	623	237	52	-	-	-	-	-	2.334	11.670	2.999
6	269	462	357	169	49	16	-	-	-	-	1.322	7.932	1.959
7	97	187	187	95	43	18	1	-	-	-	628	4.396	1.114
8	41	83	80	57	31	12	1	-	-	-	305	2.440	604
9 E PIU'	27	61	87	57	37	30	11	3	2	16	315	3.117	807
TOTALE	26.836	49.633	28.863	8.242	2.695	692	167	46	12	100	117.186	425.244	147.749
1	10.671	3.053	-	-	-	-	-	-	-	-	13.724	13.724	3.053
2	11.087	8.883	4.028	-	-	-	-	-	-	-	23.998	47.996	16.939
3	2.790	10.647	5.994	1.438	-	-	-	-	-	-	20.869	62.607	26.949
4	1.266	12.259	7.887	2.178	543	-	-	-	-	-	24.133	96.532	36.739
5	588	8.293	5.631	2.005	754	149	-	-	-	-	17.420	87.100	29.331
6	269	3.807	2.927	1.220	553	165	28	-	-	-	8.969	53.814	16.526
7	97	1.585	1.349	687	389	145	42	3	-	-	4.297	30.079	8.898
8	41	649	595	371	235	95	32	12	2	16	2.032	16.256	4.659
9 E PIU'	27	457	452	343	221	138	65	31	10	84	1.744	17.136	4.655

Segue Tav. 14 — Famiglie residenti con capo famiglia in condizione professionale o non professionale, per ampiezza della famiglia, numero dei componenti in condizione professionale e provincia

CONDIZIONE DEL CAPO FAMIGLIA — AMPIEZZA DELLA FAMIGLIA (componenti)	FAMIGLIE CON COMPONENTI IN CONDIZIONE PROFESSIONALE										TOTALE		
	0	1	2	3	4	5	6	7	8 e più		Famiglie	Componenti	
									Fa- miglie	Compo- nenti in condi- zione pro- fessionale		Totale	di cui in condi- zione pro- fessionale
SALERNO													
C.F. IN CONDIZIONE PROFESSIONALE	-	97.974	52.543	13.054	4.420	1.132	278	44	15	127	169.460	726.196	267.665
1	-	5.370	-	-	-	-	-	-	-	-	5.370	5.370	5.370
2	-	12.804	6.048	-	-	-	-	-	-	-	18.852	37.704	24.900
3	-	18.609	10.435	1.979	-	-	-	-	-	-	31.023	93.069	45.416
4	-	26.756	14.801	3.091	846	-	-	-	-	-	45.494	181.976	69.015
5	-	19.447	11.143	3.338	1.291	284	-	-	-	-	35.503	177.515	58.331
6	-	8.563	5.412	2.075	874	263	53	-	-	-	17.240	103.440	30.741
7	-	3.772	2.571	1.241	580	217	66	11	-	-	8.458	59.206	16.515
8	-	1.489	1.125	593	364	135	41	12	2	16	3.761	30.088	7.995
9 E PIU'	-	1.164	1.008	737	465	233	118	21	13	111	3.759	37.828	9.382
C.F. ADDETTO ALL'AGRICOLTURA	-	16.532	21.780	6.751	2.690	734	193	29	11	94	48.720	208.726	96.230
1	-	1.432	-	-	-	-	-	-	-	-	1.432	1.432	1.432
2	-	2.954	2.990	-	-	-	-	-	-	-	5.944	11.888	8.934
3	-	2.975	4.636	1.413	-	-	-	-	-	-	9.024	27.072	16.486
4	-	3.817	6.147	1.777	646	-	-	-	-	-	12.387	49.548	24.026
5	-	2.889	4.409	1.676	835	217	-	-	-	-	10.026	50.130	21.160
6	-	1.378	2.034	915	519	197	41	-	-	-	5.084	30.504	11.498
7	-	636	932	515	318	131	50	10	-	-	2.592	18.144	6.342
8	-	256	370	213	177	74	29	11	1	8	1.131	9.048	2.972
9 E PIU'	-	195	262	242	195	115	73	8	10	86	1.100	10.960	3.380
C.F. ADDETTO ALLE INDUSTRIE	-	42.312	15.867	3.623	1.130	259	55	8	2	17	63.256	277.071	91.133
1	-	1.598	-	-	-	-	-	-	-	-	1.598	1.598	1.598
2	-	4.958	1.412	-	-	-	-	-	-	-	6.370	12.740	7.782
3	-	8.331	2.900	300	-	-	-	-	-	-	11.531	34.593	15.031
4	-	11.778	4.362	746	121	-	-	-	-	-	17.007	68.028	23.224
5	-	8.691	3.538	931	300	42	-	-	-	-	13.502	67.510	19.970
6	-	3.967	1.832	654	222	38	7	-	-	-	6.720	40.320	10.713
7	-	1.729	952	454	174	67	8	-	-	-	3.384	23.688	6.074
8	-	699	425	225	126	39	10	1	-	-	1.525	12.200	2.990
9 E PIU'	-	561	446	313	187	73	30	7	2	17	1.619	16.394	3.751
C.F. ADDETTO AD ALTRE ATTIVITA'	-	39.130	14.896	2.680	600	139	30	7	2	16	57.484	240.399	80.302
1	-	2.340	-	-	-	-	-	-	-	-	2.340	2.340	2.340
2	-	4.892	1.646	-	-	-	-	-	-	-	6.538	13.076	8.184
3	-	7.303	2.899	266	-	-	-	-	-	-	10.468	31.404	13.899
4	-	11.161	4.292	568	79	-	-	-	-	-	16.100	64.400	21.765
5	-	7.867	3.196	731	156	25	-	-	-	-	11.975	59.875	17.201
6	-	3.218	1.546	506	133	28	5	-	-	-	5.436	32.616	8.530
7	-	1.407	687	272	88	19	8	1	-	-	2.482	17.374	4.099
8	-	534	330	155	61	22	2	-	1	8	1.105	8.840	2.033
9 E PIU'	-	408	300	182	83	45	15	6	1	8	1.040	10.474	2.251
C.F. IN CONDIZIONE NON PROFESSIONALE	50.922	18.047	6.308	1.912	511	109	27	5	4	32	77.845	223.028	39.217
1	16.877	-	-	-	-	-	-	-	-	-	16.877	16.877	-
2	20.561	4.260	-	-	-	-	-	-	-	-	24.821	49.642	4.260
3	6.821	5.929	1.243	-	-	-	-	-	-	-	13.993	41.979	8.415
4	3.439	3.630	1.973	350	-	-	-	-	-	-	9.392	37.568	8.626
5	1.902	2.216	1.436	619	100	-	-	-	-	-	6.273	31.365	7.345
6	737	1.136	877	452	134	21	-	-	-	-	3.357	20.142	4.887
7	335	496	409	225	95	28	4	-	-	-	1.592	11.144	2.533
8	147	208	196	119	80	19	6	-	-	-	775	6.200	1.408
9 E PIU'	103	172	174	147	102	41	17	5	4	32	765	8.111	1.743
TOTALE	50.922	116.021	58.851	14.966	4.931	1.241	305	49	19	159	247.305	949.224	306.882
1	16.877	5.370	-	-	-	-	-	-	-	-	22.247	22.247	5.370
2	20.561	17.064	6.048	-	-	-	-	-	-	-	43.673	87.346	29.160
3	6.821	24.538	11.678	1.979	-	-	-	-	-	-	45.016	135.048	53.831
4	3.439	30.386	16.774	3.441	846	-	-	-	-	-	54.886	219.544	77.641
5	1.902	21.663	12.579	3.957	1.391	284	-	-	-	-	41.776	208.880	65.676
6	737	9.699	6.289	2.527	1.008	284	53	-	-	-	20.597	123.582	35.628
7	335	4.268	2.980	1.466	675	245	70	11	-	-	10.050	70.350	19.048
8	147	1.697	1.321	712	444	154	47	12	2	16	4.536	36.288	9.403
9 E PIU'	103	1.336	1.182	884	567	274	135	26	17	143	4.524	45.939	11.125

Segue Tav. 14 — Famiglie residenti con capo famiglia in condizione professionale o non professionale, per ampiezza della famiglia, numero dei componenti in condizione professionale e provincia

CONDIZIONE DEL CAPO FAMIGLIA — AMPIEZZA DELLA FAMIGLIA (componenti)	FAMIGLIE CON COMPONENTI IN CONDIZIONE PROFESSIONALE										TOTALE		
	0	1	2	3	4	5	6	7	8 e più		Famiglie	Componenti	
									Fa- miglie	Compo- nenti in condi- zione pro- fessionale		Totale	di cui in condi- zione pro- fessionale
FOGGIA													
C.F. IN CONDIZIONE PROFESSIONALE	-	73.679	34.180	8.611	2.861	732	155	36	13	107	120.267	517.260	184.265
1	-	4.408	-	-	-	-	-	-	-	-	4.408	4.408	4.408
2	-	10.545	4.730	-	-	-	-	-	-	-	15.275	30.550	20.005
3	-	13.412	6.237	1.422	-	-	-	-	-	-	21.071	63.213	30.152
4	-	18.152	8.794	1.960	555	-	-	-	-	-	29.461	117.844	43.840
5	-	14.293	7.174	2.028	784	186	-	-	-	-	24.465	122.325	38.791
6	-	6.841	3.563	1.309	600	175	35	-	-	-	12.523	75.138	21.379
7	-	3.328	1.868	876	405	136	37	11	-	-	6.661	46.627	12.291
8	-	1.461	911	457	236	94	35	7	5	40	3.206	25.648	6.367
9 E PIU'	-	1.239	903	559	281	141	48	18	8	67	3.197	31.507	7.032
C.F. ADDETTO ALL'AGRICOLTURA	-	20.607	17.807	5.346	1.984	522	120	28	10	81	46.424	200.680	83.802
1	-	1.445	-	-	-	-	-	-	-	-	1.445	1.445	1.445
2	-	3.651	2.848	-	-	-	-	-	-	-	6.499	12.998	9.347
3	-	3.552	3.262	1.089	-	-	-	-	-	-	7.903	23.709	13.343
4	-	4.414	4.546	1.316	448	-	-	-	-	-	10.724	42.896	19.246
5	-	3.844	3.764	1.253	579	148	-	-	-	-	9.588	47.940	18.187
6	-	1.894	1.784	754	409	135	30	-	-	-	5.006	30.036	10.215
7	-	957	850	484	267	96	29	9	-	-	2.692	18.844	5.894
8	-	453	382	214	134	57	26	6	5	40	1.277	10.216	2.918
9 E PIU'	-	397	371	236	147	86	35	13	5	41	1.290	12.596	3.207
C.F. ADDETTO ALLE INDUSTRIE	-	26.002	6.688	1.584	462	112	18	7	2	18	34.875	151.020	46.713
1	-	1.253	-	-	-	-	-	-	-	-	1.253	1.253	1.253
2	-	3.461	644	-	-	-	-	-	-	-	4.105	8.210	4.749
3	-	5.078	1.156	114	-	-	-	-	-	-	6.348	19.044	7.732
4	-	6.584	1.664	310	45	-	-	-	-	-	8.603	34.412	11.022
5	-	5.034	1.411	387	110	20	-	-	-	-	6.962	34.810	9.557
6	-	2.418	809	281	104	19	2	-	-	-	3.633	21.798	5.402
7	-	1.232	496	201	76	24	5	2	-	-	2.036	14.252	3.295
8	-	551	253	129	56	24	5	1	-	-	1.019	8.152	1.825
9 E PIU'	-	391	255	162	71	25	6	4	2	18	916	9.089	1.878
C.F. ADDETTO AD ALTRE ATTIVITA'	-	27.070	9.685	1.681	415	98	17	1	1	8	38.968	165.560	53.750
1	-	1.710	-	-	-	-	-	-	-	-	1.710	1.710	1.710
2	-	3.433	1.238	-	-	-	-	-	-	-	4.671	9.342	5.909
3	-	4.782	1.819	219	-	-	-	-	-	-	6.820	20.460	9.077
4	-	7.154	2.584	334	62	-	-	-	-	-	10.134	40.536	13.572
5	-	5.415	1.999	388	95	18	-	-	-	-	7.915	39.575	11.047
6	-	2.529	970	274	87	21	3	-	-	-	3.884	23.304	5.762
7	-	1.139	522	191	62	16	3	-	-	-	1.933	13.531	3.102
8	-	457	276	114	46	13	4	-	-	-	910	7.280	1.624
9 E PIU'	-	451	277	161	63	30	7	1	1	8	991	9.822	1.947
C.F. IN CONDIZIONE NON PROFESSIONALE	42.773	9.733	2.898	805	156	24	12	5	-	-	56.406	134.329	18.795
1	17.293	-	-	-	-	-	-	-	-	-	17.293	17.293	-
2	17.686	2.794	-	-	-	-	-	-	-	-	20.480	40.960	2.794
3	4.409	3.510	681	-	-	-	-	-	-	-	8.600	25.800	4.872
4	1.794	1.749	985	200	-	-	-	-	-	-	4.728	18.912	4.319
5	900	929	658	282	46	-	-	-	-	-	2.815	14.075	3.275
6	377	418	316	156	43	8	-	-	-	-	1.318	7.908	1.730
7	163	176	124	81	30	8	3	-	-	-	585	4.095	845
8	85	78	74	44	14	2	5	-	-	-	302	2.416	454
9 E PIU'	66	79	60	42	23	6	4	5	-	-	285	2.870	506
TOTALE	42.773	83.412	37.078	9.416	3.017	756	167	41	13	107	176.673	651.589	203.060
1	17.293	4.408	-	-	-	-	-	-	-	-	21.701	21.701	4.408
2	17.686	13.339	4.730	-	-	-	-	-	-	-	35.755	71.510	22.799
3	4.409	16.922	6.918	1.422	-	-	-	-	-	-	29.671	89.013	35.024
4	1.794	19.901	9.779	2.160	555	-	-	-	-	-	34.189	136.756	48.159
5	900	15.222	7.832	2.310	830	186	-	-	-	-	27.280	136.400	42.066
6	377	7.259	3.879	1.465	643	183	35	-	-	-	13.841	83.046	23.109
7	163	3.504	1.992	957	435	144	40	11	-	-	7.246	50.722	13.136
8	85	1.539	985	501	250	96	40	7	5	40	3.508	28.064	6.821
9 E PIU'	66	1.318	963	601	304	147	52	23	8	67	3.482	34.377	7.538

Segue Tav. 14 — Famiglie residenti con capo famiglia in condizione professionale o non professionale, per ampiezza della famiglia, numero dei componenti in condizione professionale e provincia

CONDIZIONE DEL CAPO FAMIGLIA — AMPIEZZA DELLA FAMIGLIA (componenti)	FAMIGLIE CON COMPONENTI IN CONDIZIONE PROFESSIONALE										TOTALE		
	0	1	2	3	4	5	6	7	8 e più		Famiglie	Componenti	
									Fa- miglie	Compo- nenti in condi- zione pro- fessionale		Totale	di cui in condi- zione pro- fessionale
BARI													
C.F. IN CONDIZIONE PROFESSIONALE	-	159.512	60.266	15.331	5.194	1.382	299	62	13	118	242.059	1.041.390	356.069
1	-	7.239	-	-	-	-	-	-	-	-	7.239	7.239	7.239
2	-	23.392	7.558	-	-	-	-	-	-	-	30.950	61.900	38.508
3	-	31.481	11.525	1.745	-	-	-	-	-	-	44.751	134.253	59.766
4	-	41.826	15.604	3.193	822	-	-	-	-	-	61.445	245.780	85.901
5	-	29.878	12.060	3.717	1.253	297	-	-	-	-	47.205	236.025	71.646
6	-	13.852	6.413	2.535	1.062	300	65	-	-	-	24.227	145.362	40.421
7	-	6.499	3.372	1.669	784	279	66	10	-	-	12.679	88.753	23.247
8	-	2.961	1.813	1.045	505	198	56	17	1	8	6.596	52.768	13.195
9 E PIU*	-	2.384	1.921	1.427	768	308	112	35	12	110	6.967	69.310	16.146
C.F. ADDETTO ALL'AGRICOLTURA	-	30.831	25.090	7.686	2.969	865	188	45	8	68	67.682	296.801	121.781
1	-	2.023	-	-	-	-	-	-	-	-	2.023	2.023	2.023
2	-	5.374	3.472	-	-	-	-	-	-	-	8.846	17.692	12.318
3	-	5.237	4.694	1.250	-	-	-	-	-	-	11.181	33.543	18.375
4	-	6.894	6.526	1.857	661	-	-	-	-	-	15.938	63.752	28.161
5	-	5.742	5.225	1.843	811	242	-	-	-	-	13.863	69.315	26.175
6	-	3.000	2.673	1.180	607	205	55	-	-	-	7.720	46.320	15.669
7	-	1.473	1.352	713	379	180	50	10	-	-	4.157	29.099	9.102
8	-	645	635	399	232	98	36	13	1	8	2.059	16.472	4.845
9 E PIU*	-	443	513	444	279	140	47	22	7	60	1.895	18.585	5.113
C.F. ADDETTO ALLE INDUSTRIE	-	58.382	14.060	3.587	1.049	253	49	6	2	22	77.388	335.260	103.082
1	-	1.604	-	-	-	-	-	-	-	-	1.604	1.604	1.604
2	-	8.279	1.584	-	-	-	-	-	-	-	9.863	19.726	11.447
3	-	12.611	2.662	164	-	-	-	-	-	-	15.437	46.311	18.427
4	-	15.300	3.387	604	68	-	-	-	-	-	19.359	77.436	24.158
5	-	10.902	2.754	912	204	25	-	-	-	-	14.797	73.985	20.087
6	-	5.195	1.521	638	226	48	3	-	-	-	7.631	45.786	11.313
7	-	2.422	914	464	207	52	9	-	-	-	4.068	28.476	6.784
8	-	1.126	559	312	127	45	8	1	-	-	2.178	17.424	3.968
9 E PIU*	-	943	679	493	217	83	29	5	2	22	2.451	24.512	5.294
C.F. ADDETTO AD ALTRE ATTIVITA*	-	70.299	21.116	4.058	1.176	264	62	11	3	28	96.989	409.329	131.206
1	-	3.612	-	-	-	-	-	-	-	-	3.612	3.612	3.612
2	-	9.739	2.502	-	-	-	-	-	-	-	12.241	24.482	14.743
3	-	13.633	4.169	331	-	-	-	-	-	-	18.133	54.399	22.964
4	-	19.632	5.691	732	93	-	-	-	-	-	26.148	104.592	33.582
5	-	13.234	4.081	962	238	30	-	-	-	-	18.545	92.725	25.384
6	-	5.657	2.219	717	229	47	7	-	-	-	8.876	53.256	13.439
7	-	2.604	1.106	492	198	47	7	-	-	-	4.454	31.178	7.361
8	-	1.190	619	334	146	55	12	3	-	-	2.359	18.872	4.382
9 E PIU*	-	998	729	490	272	85	36	8	3	28	2.621	26.213	5.739
C.F. IN CONDIZIONE NON PROFESSIONALE	82.296	22.716	7.294	2.178	540	123	24	1	2	22	115.174	296.752	46.786
1	31.627	-	-	-	-	-	-	-	-	-	31.627	31.627	-
2	32.661	5.958	-	-	-	-	-	-	-	-	38.619	77.238	5.958
3	9.884	7.949	1.502	-	-	-	-	-	-	-	19.335	58.005	10.953
4	4.329	4.561	2.530	463	-	-	-	-	-	-	11.883	47.532	11.010
5	2.192	2.294	1.625	702	103	-	-	-	-	-	6.916	34.580	8.062
6	848	1.029	814	464	166	30	-	-	-	-	3.351	20.106	4.863
7	405	469	431	251	115	35	7	-	-	-	1.713	11.991	2.761
8	195	224	186	156	70	19	5	-	-	-	855	6.840	1.469
9 E PIU*	155	232	206	142	86	39	12	1	2	22	875	8.833	1.710
TOTALE	82.296	182.228	67.560	17.509	5.734	1.505	323	63	15	140	357.233	1.338.142	402.855
1	31.627	7.239	-	-	-	-	-	-	-	-	38.866	38.866	7.239
2	32.661	29.350	7.558	-	-	-	-	-	-	-	69.569	139.138	44.466
3	9.884	39.430	13.027	1.745	-	-	-	-	-	-	64.086	192.258	70.719
4	4.329	46.387	18.134	3.656	822	-	-	-	-	-	73.328	293.312	96.911
5	2.192	32.172	13.685	4.419	1.356	297	-	-	-	-	54.121	270.605	79.708
6	848	14.881	7.227	2.999	1.228	330	65	-	-	-	27.578	165.468	45.284
7	405	6.968	3.803	1.920	899	314	73	10	-	-	14.392	100.744	26.008
8	195	3.185	1.999	1.201	575	217	61	17	1	8	7.451	59.608	14.664
9 E PIU*	155	2.616	2.127	1.569	854	347	124	36	14	132	7.842	78.143	17.856

Segue Tav. 14 — Famiglie residenti con capo famiglia in condizione professionale o non professionale, per ampiezza della famiglia, numero dei componenti in condizione professionale e provincia

CONDIZIONE DEL CAPO FAMIGLIA — AMPIEZZA DELLA FAMIGLIA (componenti)	FAMIGLIE CON COMPONENTI IN CONDIZIONE PROFESSIONALE										TOTALE		
	0	1	2	3	4	5	6	7	8 e più		Famiglie	Componenti	
									Fa- miglie	Compo- nenti in condi- zione pro- fessionale		Totale	di cui in condi- zione pro- fessionale
TARANTO													
C.F. IN CONDIZIONE PROFESSIONALE	-	62.027	27.050	5.792	2.144	659	134	27	11	91	97.844	400.990	146.458
1	-	3.356	-	-	-	-	-	-	-	-	3.356	3.356	3.356
2	-	9.430	3.273	-	-	-	-	-	-	-	12.703	25.406	15.976
3	-	13.141	5.625	846	-	-	-	-	-	-	19.612	58.836	26.929
4	-	17.813	8.134	1.530	433	-	-	-	-	-	27.910	111.640	40.403
5	-	10.737	5.551	1.444	636	162	-	-	-	-	18.530	92.650	29.525
6	-	4.268	2.459	941	462	177	36	-	-	-	8.343	50.058	14.958
7	-	1.740	1.011	459	286	129	27	5	-	-	3.657	25.599	7.125
8	-	814	502	277	171	89	34	6	6	48	1.899	15.192	4.072
9 E PIU'	-	728	495	295	156	102	37	16	5	43	1.834	18.253	4.114
C.F. ADDETTO ALL'AGRICOLTURA	-	7.025	11.793	3.322	1.483	499	109	22	10	83	24.263	103.605	49.895
1	-	742	-	-	-	-	-	-	-	-	742	742	742
2	-	1.338	1.564	-	-	-	-	-	-	-	2.902	5.804	4.466
3	-	1.243	2.390	648	-	-	-	-	-	-	4.281	12.843	7.967
4	-	1.569	3.722	975	356	-	-	-	-	-	6.622	26.488	13.362
5	-	1.122	2.417	814	471	137	-	-	-	-	4.961	24.805	10.967
6	-	498	1.013	478	311	136	34	-	-	-	2.470	14.820	6.086
7	-	253	390	199	166	100	21	5	-	-	1.134	7.938	2.955
8	-	127	167	113	106	67	25	5	6	48	616	4.928	1.792
9 E PIU'	-	133	130	95	73	59	29	12	4	35	535	5.237	1.558
C.F. ADDETTO ALLE INDUSTRIE	-	31.085	8.264	1.402	423	90	14	3	1	8	41.282	168.777	54.074
1	-	980	-	-	-	-	-	-	-	-	980	980	980
2	-	4.768	849	-	-	-	-	-	-	-	5.617	11.234	6.466
3	-	7.110	1.730	80	-	-	-	-	-	-	8.920	26.760	10.810
4	-	8.944	2.315	314	46	-	-	-	-	-	11.619	46.476	14.700
5	-	5.482	1.738	359	94	16	-	-	-	-	7.689	38.445	10.491
6	-	2.148	847	281	100	23	2	-	-	-	3.401	20.406	5.212
7	-	890	361	156	85	17	5	-	-	-	1.514	10.598	2.535
8	-	422	196	102	44	11	5	-	-	-	780	6.240	1.381
9 E PIU'	-	341	228	110	54	23	2	3	1	8	762	7.638	1.499
C.F. ADDETTO AD ALTRE ATTIVITA'	-	23.917	6.993	1.068	238	70	11	2	-	-	32.299	128.608	42.489
1	-	1.634	-	-	-	-	-	-	-	-	1.634	1.634	1.634
2	-	3.324	860	-	-	-	-	-	-	-	4.184	8.368	5.044
3	-	4.788	1.505	118	-	-	-	-	-	-	6.411	19.233	8.152
4	-	7.300	2.097	241	31	-	-	-	-	-	9.669	38.676	12.341
5	-	4.133	1.396	271	71	9	-	-	-	-	5.880	29.400	8.067
6	-	1.622	599	182	51	18	-	-	-	-	2.472	14.832	3.660
7	-	597	260	104	35	12	1	-	-	-	1.009	7.063	1.635
8	-	265	139	62	21	11	4	1	-	-	503	4.024	899
9 E PIU'	-	254	137	90	29	20	6	1	-	-	537	5.378	1.057
C.F. IN CONDIZIONE NON PROFESSIONALE	30.229	8.262	2.617	787	238	50	11	4	-	-	42.198	107.886	17.153
1	11.743	-	-	-	-	-	-	-	-	-	11.743	11.743	-
2	11.552	2.289	-	-	-	-	-	-	-	-	13.841	27.682	2.289
3	3.711	2.987	631	-	-	-	-	-	-	-	7.329	21.987	4.249
4	1.791	1.566	920	183	-	-	-	-	-	-	4.460	17.840	3.955
5	795	788	557	293	70	-	-	-	-	-	2.503	12.515	3.061
6	312	342	275	150	88	11	-	-	-	-	1.178	7.068	1.749
7	163	156	128	87	43	17	3	-	-	-	597	4.179	948
8	81	78	54	35	19	10	4	2	-	-	283	2.264	455
9 E PIU'	81	56	52	39	18	12	4	2	-	-	264	2.608	447
TOTALE	30.229	70.289	29.667	6.579	2.382	709	145	31	11	91	140.042	508.876	163.611
1	11.743	3.356	-	-	-	-	-	-	-	-	15.099	15.099	3.356
2	11.552	11.719	3.273	-	-	-	-	-	-	-	26.544	53.088	18.265
3	3.711	16.128	6.256	846	-	-	-	-	-	-	26.941	80.823	31.178
4	1.791	19.379	9.054	1.713	433	-	-	-	-	-	32.370	129.480	44.358
5	795	11.525	6.108	1.737	706	162	-	-	-	-	21.033	105.165	32.586
6	312	4.610	2.734	1.091	550	188	36	-	-	-	9.521	57.126	16.707
7	163	1.896	1.139	546	329	146	30	5	-	-	4.254	29.778	8.073
8	81	892	556	312	190	99	38	8	6	48	2.182	17.456	4.527
9 E PIU'	81	784	547	334	174	114	41	18	5	43	2.098	20.861	4.561

Segue Tav. 14 — Famiglie residenti con capo famiglia in condizione professionale o non professionale, per ampiezza della famiglia, numero dei componenti in condizione professionale e provincia

CONDIZIONE DEL CAPO FAMIGLIA — AMPIEZZA DELLA FAMIGLIA (componenti)	FAMIGLIE CON COMPONENTI IN CONDIZIONE PROFESSIONALE										TOTALE		
	0	1	2	3	4	5	6	7	8 e più		Famiglie	Componenti	
									Famiglie	Componenti in condizione professionale		Totale	di cui in condizione professionale
BRINDISI													
C.F. IN CONDIZIONE PROFESSIONALE	-	29.501	28.215	5.814	2.386	742	162	45	15	129	66.880	276.782	118.043
1	-	2.399	-	-	-	-	-	-	-	-	2.399	2.399	2.399
2	-	4.878	3.686	-	-	-	-	-	-	-	8.564	17.128	12.250
3	-	6.229	6.266	954	-	-	-	-	-	-	13.449	40.347	21.623
4	-	7.620	8.492	1.529	466	-	-	-	-	-	18.107	72.428	31.055
5	-	4.773	5.517	1.527	709	180	-	-	-	-	12.706	63.530	24.124
6	-	2.035	2.344	848	512	187	27	-	-	-	5.953	35.718	12.412
7	-	891	1.083	471	280	127	44	13	-	-	2.909	20.363	6.580
8	-	375	471	227	189	119	40	5	-	-	1.426	11.408	3.624
9 E PIU*	-	301	356	258	230	129	51	27	15	129	1.367	13.461	3.976
C.F. ADDETTO ALL'AGRICOLTURA	-	6.013	15.056	3.913	1.701	545	125	32	13	113	27.398	114.352	58.480
1	-	1.053	-	-	-	-	-	-	-	-	1.053	1.053	1.053
2	-	1.461	2.081	-	-	-	-	-	-	-	3.542	7.084	5.623
3	-	1.167	3.362	737	-	-	-	-	-	-	5.266	15.798	10.102
4	-	1.061	4.614	1.132	374	-	-	-	-	-	7.181	28.724	15.181
5	-	661	2.914	1.019	533	141	-	-	-	-	5.268	26.340	12.383
6	-	333	1.199	510	358	153	24	-	-	-	2.577	15.462	6.602
7	-	148	523	267	182	92	36	11	-	-	1.259	8.813	3.476
8	-	71	219	122	120	80	30	4	-	-	646	5.168	1.963
9 E PIU*	-	58	144	126	134	79	35	17	13	113	606	5.910	2.097
C.F. ADDETTO ALLE INDUSTRIE	-	11.107	7.038	977	350	90	20	8	-	-	19.590	81.197	30.140
1	-	444	-	-	-	-	-	-	-	-	444	444	444
2	-	1.609	879	-	-	-	-	-	-	-	2.488	4.976	3.367
3	-	2.614	1.589	96	-	-	-	-	-	-	4.299	12.897	6.080
4	-	3.068	2.094	192	43	-	-	-	-	-	5.397	21.588	8.004
5	-	1.915	1.348	262	95	15	-	-	-	-	3.635	18.175	5.852
6	-	810	588	186	83	15	1	-	-	-	1.683	10.098	2.957
7	-	367	298	114	49	17	5	2	-	-	852	5.964	1.630
8	-	154	130	62	36	19	6	-	-	-	407	3.256	875
9 E PIU*	-	126	112	65	44	24	8	6	-	-	385	3.799	931
C.F. ADDETTO AD ALTRE ATTIVITA*	-	12.381	6.121	924	335	107	17	5	2	16	19.892	81.233	29.423
1	-	902	-	-	-	-	-	-	-	-	902	902	902
2	-	1.808	726	-	-	-	-	-	-	-	2.534	5.068	3.260
3	-	2.448	1.315	121	-	-	-	-	-	-	3.884	11.652	5.441
4	-	3.491	1.784	205	49	-	-	-	-	-	5.529	22.116	7.870
5	-	2.197	1.255	246	81	24	-	-	-	-	3.803	19.015	5.889
6	-	892	557	152	71	19	2	-	-	-	1.693	10.158	2.853
7	-	376	262	90	49	18	3	-	-	-	798	5.586	1.474
8	-	150	122	43	33	20	4	1	-	-	373	2.984	786
9 E PIU*	-	117	100	67	52	26	8	4	2	16	376	3.752	948
C.F. IN CONDIZIONE NON PROFESSIONALE	20.503	7.531	2.829	951	304	93	24	5	2	16	32.242	86.342	17.918
1	7.959	-	-	-	-	-	-	-	-	-	7.959	7.959	-
2	8.394	2.102	-	-	-	-	-	-	-	-	10.496	20.992	2.102
3	2.315	2.848	731	-	-	-	-	-	-	-	5.894	17.682	4.310
4	1.015	1.375	1.080	223	-	-	-	-	-	-	3.693	14.772	4.204
5	487	677	574	367	87	-	-	-	-	-	2.192	10.960	3.274
6	204	284	236	167	93	24	-	-	-	-	1.008	6.048	1.749
7	80	142	112	91	46	32	2	-	-	-	505	3.535	995
8	27	60	45	56	35	22	9	1	-	-	255	2.040	629
9 E PIU*	22	43	51	47	43	15	13	4	2	16	240	2.354	655
TOTALE	20.503	37.032	31.044	6.765	2.690	835	186	50	17	145	99.122	363.124	135.961
1	7.959	2.399	-	-	-	-	-	-	-	-	10.358	10.358	2.399
2	8.394	6.980	3.686	-	-	-	-	-	-	-	19.060	38.120	14.352
3	2.315	9.077	6.997	954	-	-	-	-	-	-	19.343	58.029	25.933
4	1.015	8.995	9.572	1.752	466	-	-	-	-	-	21.800	87.200	35.259
5	487	5.450	6.091	1.894	796	180	-	-	-	-	14.898	74.490	27.398
6	204	2.319	2.580	1.015	605	180	27	-	-	-	6.961	41.766	14.161
7	80	1.033	1.195	562	326	159	46	13	-	-	3.414	23.898	7.575
8	27	435	516	283	224	141	49	6	-	-	1.681	13.448	4.253
9 E PIU*	22	344	407	305	273	144	64	31	17	145	1.607	15.815	4.631

Segue Tav. 14 — Famiglie residenti con capo famiglia in condizione professionale o non professionale, per ampiezza della famiglia, numero dei componenti in condizione professionale e provincia

CONDIZIONE DEL CAPO FAMIGLIA — AMPIEZZA DELLA FAMIGLIA (componenti)	FAMIGLIE CON COMPONENTI IN CONDIZIONE PROFESSIONALE										TOTALE		
	0	1	2	3	4	5	6	7	8 e più		Famiglie	Componenti	
									Fa- miglie	Compo- nenti in condi- zione pro- fessionale		Totale	di cui in condi- zione pro- fessionale
LECCE													
C.F. IN CONDIZIONE PROFESSIONALE	-	50.088	51.106	9.358	3.726	1.129	268	53	10	84	115.738	484.698	202.986
1	-	3.288	-	-	-	-	-	-	-	-	3.288	3.288	3.288
2	-	7.720	5.385	-	-	-	-	-	-	-	13.105	26.210	18.490
3	-	10.484	10.765	1.068	-	-	-	-	-	-	22.317	66.951	35.218
4	-	14.069	16.305	2.447	632	-	-	-	-	-	33.453	133.812	56.548
5	-	8.772	10.856	2.556	1.088	267	-	-	-	-	23.539	117.695	43.839
6	-	3.478	4.709	1.590	890	267	56	-	-	-	10.990	65.940	22.897
7	-	1.394	1.859	840	521	271	72	9	-	-	4.966	34.762	11.566
8	-	504	678	447	290	147	64	13	-	-	2.143	17.144	5.571
9 E PIU'	-	379	549	410	305	177	76	31	10	84	1.937	18.896	5.569
C.F. ADDETTO ALL'AGRICOLTURA	-	10.022	25.840	5.670	2.514	825	186	40	5	41	45.102	195.590	94.330
1	-	981	-	-	-	-	-	-	-	-	981	981	981
2	-	1.834	2.548	-	-	-	-	-	-	-	4.382	8.764	6.930
3	-	2.071	5.264	716	-	-	-	-	-	-	8.051	24.153	14.747
4	-	2.447	8.623	1.621	483	-	-	-	-	-	13.174	52.696	26.488
5	-	1.509	5.609	1.529	769	216	-	-	-	-	9.632	48.160	21.470
6	-	664	2.363	897	607	193	46	-	-	-	4.770	28.620	11.750
7	-	304	894	472	318	200	46	7	-	-	2.241	15.687	6.105
8	-	114	297	235	177	102	44	11	-	-	980	7.840	2.972
9 E PIU'	-	98	242	200	160	114	50	22	5	41	891	8.689	2.887
C.F. ADDETTO ALLE INDUSTRIE	-	17.646	13.277	1.880	661	168	49	7	3	26	33.691	138.607	53.693
1	-	911	-	-	-	-	-	-	-	-	911	911	911
2	-	2.521	1.535	-	-	-	-	-	-	-	4.056	8.112	5.591
3	-	3.915	2.950	168	-	-	-	-	-	-	7.033	21.099	10.319
4	-	5.157	4.053	408	72	-	-	-	-	-	9.690	38.760	14.775
5	-	3.149	2.725	540	179	28	-	-	-	-	6.621	33.105	11.075
6	-	1.212	1.189	368	158	37	6	-	-	-	2.970	17.820	5.547
7	-	480	503	185	123	43	16	-	-	-	1.350	9.450	2.844
8	-	180	181	94	51	26	13	1	-	-	546	4.368	1.243
9 E PIU'	-	121	141	117	78	34	14	6	3	26	514	4.982	1.388
C.F. ADDETTO AD ALTRE ATTIVITA'	-	22.420	11.989	1.808	551	136	33	6	2	17	36.945	150.501	54.963
1	-	1.396	-	-	-	-	-	-	-	-	1.396	1.396	1.396
2	-	3.365	1.302	-	-	-	-	-	-	-	4.667	9.334	5.969
3	-	4.498	2.551	184	-	-	-	-	-	-	7.233	21.699	10.152
4	-	6.465	3.629	418	77	-	-	-	-	-	10.589	42.356	15.285
5	-	4.114	2.522	487	140	23	-	-	-	-	7.286	36.430	11.294
6	-	1.602	1.157	325	125	37	4	-	-	-	3.250	19.500	5.600
7	-	610	462	183	80	28	10	2	-	-	1.375	9.625	2.617
8	-	210	200	118	62	19	7	1	-	-	617	4.936	1.356
9 E PIU'	-	160	166	93	67	29	12	3	2	17	532	5.225	1.294
C.F. IN CONDIZIONE NON PROFESSIONALE	44.436	17.628	7.350	2.846	925	234	55	3	3	24	73.480	207.217	46.111
1	16.797	-	-	-	-	-	-	-	-	-	16.797	16.797	-
2	17.925	4.324	-	-	-	-	-	-	-	-	22.249	44.498	4.324
3	5.397	6.725	1.453	-	-	-	-	-	-	-	13.575	40.725	9.631
4	2.463	3.466	2.946	549	-	-	-	-	-	-	9.424	37.696	11.005
5	1.149	1.857	1.542	1.105	197	-	-	-	-	-	5.850	29.250	9.044
6	425	750	801	634	319	50	-	-	-	-	2.979	17.874	5.780
7	159	284	339	316	217	88	10	-	-	-	1.413	9.891	3.278
8	80	128	153	119	94	47	27	1	-	-	649	5.192	1.571
9 E PIU'	41	94	116	123	98	49	18	2	3	24	544	5.294	1.478
TOTALE	44.436	67.716	58.456	12.204	4.651	1.363	323	56	13	108	189.218	691.915	249.097
1	16.797	3.288	-	-	-	-	-	-	-	-	20.085	20.085	3.288
2	17.925	12.044	5.385	-	-	-	-	-	-	-	35.354	70.708	22.814
3	5.397	17.209	12.218	1.068	-	-	-	-	-	-	35.892	107.676	44.849
4	2.463	17.535	19.251	2.996	632	-	-	-	-	-	42.877	171.508	67.553
5	1.149	10.629	12.398	3.661	1.285	267	-	-	-	-	29.389	146.945	52.883
6	425	4.228	5.510	2.224	1.209	317	56	-	-	-	13.969	83.814	28.677
7	159	1.678	2.198	1.156	738	359	82	9	-	-	6.379	44.653	14.844
8	80	632	831	566	384	194	91	14	-	-	2.792	22.336	7.142
9 E PIU'	41	473	665	533	403	226	94	33	13	108	2.481	24.190	7.047

Segue Tav. 14 — Famiglie residenti con capo famiglia in condizione professionale o non professionale, per ampiezza della famiglia, numero dei componenti in condizione professionale e provincia

CONDIZIONE DEL CAPO FAMIGLIA — AMPIEZZA DELLA FAMIGLIA (componenti)	FAMIGLIE CON COMPONENTI IN CONDIZIONE PROFESSIONALE										TOTALE		
	0	1	2	3	4	5	6	7	8 e più		Famiglie	Componenti	
									Famiglie	Componenti in condizione professionale		Totale	di cui in condizione professionale
POTENZA													
C.F. IN CONDIZIONE PROFESSIONALE	-	38.377	26.695	6.399	2.155	503	98	22	12	102	74.261	310.028	122.943
1	-	2.528	-	-	-	-	-	-	-	-	2.528	2.528	2.528
2	-	5.955	3.644	-	-	-	-	-	-	-	9.599	19.198	13.243
3	-	7.786	5.448	1.105	-	-	-	-	-	-	14.339	43.017	21.997
4	-	10.125	7.308	1.703	479	-	-	-	-	-	19.615	78.460	31.766
5	-	6.813	5.361	1.464	578	124	-	-	-	-	14.340	71.700	24.859
6	-	2.956	2.663	949	464	119	19	-	-	-	7.170	43.020	13.694
7	-	1.347	1.327	599	292	99	22	2	-	-	3.688	25.816	7.607
8	-	508	535	300	157	70	23	5	1	8	1.599	12.792	3.637
9 E PIU'	-	359	409	279	185	91	34	15	11	94	1.383	13.497	3.612
C.F. ADDETTO ALL'AGRICOLTURA	-	8.456	12.122	3.518	1.387	321	68	17	10	86	25.899	107.844	51.020
1	-	837	-	-	-	-	-	-	-	-	837	837	837
2	-	1.868	2.373	-	-	-	-	-	-	-	3.941	7.882	6.014
3	-	1.660	2.563	778	-	-	-	-	-	-	5.001	15.003	9.120
4	-	1.786	3.146	984	370	-	-	-	-	-	6.286	25.144	12.510
5	-	1.188	2.267	752	372	87	-	-	-	-	4.666	23.330	9.901
6	-	618	1.080	486	302	82	16	-	-	-	2.584	15.504	5.950
7	-	298	588	268	180	61	16	2	-	-	1.413	9.891	3.413
8	-	122	247	135	81	40	18	4	1	8	648	5.184	1.689
9 E PIU'	-	79	158	115	82	51	18	11	9	78	523	5.969	1.586
C.F. ADDETTO ALLE INDUSTRIE	-	16.979	8.509	1.910	564	132	23	4	1	8	28.122	119.917	42.817
1	-	647	-	-	-	-	-	-	-	-	647	647	647
2	-	2.254	825	-	-	-	-	-	-	-	3.079	6.158	3.904
3	-	3.730	1.640	221	-	-	-	-	-	-	5.591	16.773	7.673
4	-	4.787	2.400	489	77	-	-	-	-	-	7.753	31.012	11.362
5	-	3.224	1.872	434	154	26	-	-	-	-	5.719	28.550	9.016
6	-	1.339	978	304	119	29	1	-	-	-	2.770	16.620	4.834
7	-	592	452	240	84	27	5	-	-	-	1.400	9.800	2.717
8	-	249	195	107	48	24	3	1	-	-	627	5.016	1.297
9 E PIU'	-	157	147	115	82	26	14	3	1	8	545	5.341	1.367
C.F. ADDETTO AD ALTRE ATTIVITA'	-	12.942	6.064	971	204	50	7	1	1	8	20.240	82.267	29.106
1	-	1.044	-	-	-	-	-	-	-	-	1.044	1.044	1.044
2	-	1.833	746	-	-	-	-	-	-	-	2.579	5.158	3.325
3	-	2.396	1.245	106	-	-	-	-	-	-	3.747	11.241	5.204
4	-	3.552	1.762	230	32	-	-	-	-	-	5.576	22.304	7.894
5	-	2.401	1.222	278	52	11	-	-	-	-	3.964	19.820	5.942
6	-	999	605	159	43	8	2	-	-	-	1.816	10.896	2.910
7	-	457	287	91	28	11	1	-	-	-	875	6.125	1.477
8	-	137	93	58	28	6	2	-	-	-	324	2.592	651
9 E PIU'	-	123	104	49	21	14	2	1	1	8	315	3.087	659
C.F. IN CONDIZIONE NON PROFESSIONALE	27.230	7.476	2.447	705	184	40	11	1	1	8	38.095	94.611	15.502
1	10.344	-	-	-	-	-	-	-	-	-	10.344	10.344	-
2	12.157	1.997	-	-	-	-	-	-	-	-	14.154	28.308	1.997
3	2.805	2.823	561	-	-	-	-	-	-	-	6.189	18.567	3.945
4	1.091	1.363	817	154	-	-	-	-	-	-	3.425	13.700	3.459
5	493	715	520	247	39	-	-	-	-	-	2.014	10.070	2.652
6	195	346	287	125	60	5	-	-	-	-	1.018	6.108	1.560
7	78	146	136	93	36	10	1	-	-	-	500	3.500	897
8	41	48	70	42	23	6	2	-	-	-	232	1.856	448
9 E PIU'	26	38	56	44	26	19	8	1	1	8	219	2.158	544
TOTALE	27.230	45.853	29.142	7.104	2.339	543	109	23	13	110	112.356	404.639	138.445
1	10.344	2.528	-	-	-	-	-	-	-	-	12.872	12.872	2.528
2	12.157	7.952	3.644	-	-	-	-	-	-	-	23.753	47.506	15.240
3	2.805	10.609	6.009	1.105	-	-	-	-	-	-	20.528	61.584	25.942
4	1.091	11.488	8.125	1.857	479	-	-	-	-	-	23.040	92.160	35.225
5	493	7.528	5.881	1.711	617	124	-	-	-	-	16.354	81.770	27.511
6	195	3.302	2.950	1.074	524	124	19	-	-	-	8.188	49.128	15.254
7	78	1.493	1.463	692	328	109	23	2	-	-	4.188	29.316	8.504
8	41	556	605	342	180	76	25	5	1	8	1.831	14.648	4.085
9 E PIU'	26	397	465	323	211	110	42	16	12	102	1.602	15.655	4.156

Segue Tav. 14 — Famiglie residenti con capo famiglia in condizione professionale o non professionale, per ampiezza della famiglia, numero dei componenti in condizione professionale e provincia

CONDIZIONE DEL CAPO FAMIGLIA — AMPIEZZA DELLA FAMIGLIA (componenti)	FAMIGLIE CON COMPONENTI IN CONDIZIONE PROFESSIONALE										TOTALE		
	0	1	2	3	4	5	6	7	8 e più		Famiglie	Componenti	
									Fa- miglie	Compo- nenti in condi- zione pro- fessionale		Totale	di cui in condi- zione pro- fessionale
MATERA													
C.F. IN CONDIZIONE PROFESSIONALE	-	22.066	10.669	2.784	967	284	61	5	1	8	36.837	155.025	57.453
1	-	1.116	-	-	-	-	-	-	-	-	1.116	1.116	1.116
2	-	3.153	1.556	-	-	-	-	-	-	-	4.709	9.418	6.265
3	-	4.279	2.365	455	-	-	-	-	-	-	6.799	20.397	9.774
4	-	6.168	2.833	658	201	-	-	-	-	-	9.860	39.440	14.612
5	-	4.234	2.126	663	286	65	-	-	-	-	7.374	36.870	11.944
6	-	1.775	1.395	467	206	82	17	-	-	-	3.642	21.852	6.702
7	-	813	560	271	126	49	16	2	-	-	1.837	12.859	3.605
8	-	338	253	135	79	45	11	3	-	-	864	6.912	1.877
9 E PIU'	-	190	181	135	69	43	17	-	1	8	636	6.161	1.558
C.F. ADDETTO ALL'AGRICOLTURA	-	4.295	5.123	1.758	708	225	51	5	1	8	12.166	52.153	24.121
1	-	398	-	-	-	-	-	-	-	-	398	398	398
2	-	822	939	-	-	-	-	-	-	-	1.761	3.522	2.700
3	-	735	1.009	369	-	-	-	-	-	-	2.113	6.339	3.860
4	-	941	1.244	449	169	-	-	-	-	-	2.803	11.212	5.452
5	-	686	997	395	219	57	-	-	-	-	2.354	11.770	5.026
6	-	374	492	254	145	63	16	-	-	-	1.344	8.064	3.111
7	-	205	264	153	77	38	12	2	-	-	751	5.257	1.776
8	-	96	110	74	55	37	11	3	-	-	386	3.088	1.030
9 E PIU'	-	38	68	64	43	30	12	-	1	8	256	2.503	768
C.F. ADDETTO ALLE INDUSTRIE	-	10.326	2.667	605	148	30	6	-	-	-	13.782	58.064	18.253
1	-	237	-	-	-	-	-	-	-	-	237	237	237
2	-	1.332	282	-	-	-	-	-	-	-	1.614	3.228	1.896
3	-	2.211	478	43	-	-	-	-	-	-	2.732	8.196	3.296
4	-	3.105	738	132	15	-	-	-	-	-	3.990	15.960	5.037
5	-	2.043	543	152	41	2	-	-	-	-	2.781	13.905	3.759
6	-	798	310	135	35	11	-	-	-	-	1.289	7.734	2.018
7	-	361	170	73	31	4	3	-	-	-	642	4.494	1.082
8	-	147	87	31	13	5	-	-	-	-	283	2.264	491
9 E PIU'	-	92	59	39	13	8	3	-	-	-	214	2.046	437
C.F. ADDETTO AD ALTRE ATTIVITA'	-	7.445	2.879	421	111	29	4	-	-	-	10.889	44.808	15.079
1	-	481	-	-	-	-	-	-	-	-	481	481	481
2	-	999	335	-	-	-	-	-	-	-	1.334	2.668	1.669
3	-	1.333	578	43	-	-	-	-	-	-	1.954	5.862	2.618
4	-	2.122	851	77	17	-	-	-	-	-	3.067	12.268	4.123
5	-	1.505	586	116	26	6	-	-	-	-	2.239	11.195	3.159
6	-	603	293	78	26	8	1	-	-	-	1.009	6.054	1.573
7	-	247	126	45	18	7	1	-	-	-	444	3.108	747
8	-	95	56	30	11	3	-	-	-	-	195	1.560	356
9 E PIU'	-	60	54	32	13	5	2	-	-	-	166	1.612	353
C.F. IN CONDIZIONE NON PROFESSIONALE	11.433	3.051	997	265	77	14	2	1	-	-	15.840	38.847	6.237
1	4.464	-	-	-	-	-	-	-	-	-	4.464	4.464	-
2	4.885	882	-	-	-	-	-	-	-	-	5.767	11.534	882
3	1.243	1.130	226	-	-	-	-	-	-	-	2.599	7.797	1.582
4	455	544	341	69	-	-	-	-	-	-	1.409	5.636	1.433
5	223	270	221	85	23	-	-	-	-	-	822	4.110	1.059
6	98	118	107	62	25	2	-	-	-	-	412	2.472	628
7	40	61	56	27	8	4	1	-	-	-	197	1.379	312
8	15	33	29	11	11	6	-	-	-	-	105	840	198
9 E PIU'	10	13	17	11	10	2	1	1	-	-	65	615	143
TOTALE	11.433	25.117	11.666	3.049	1.044	298	63	6	1	8	52.677	193.872	63.690
1	4.464	1.116	-	-	-	-	-	-	-	-	5.580	5.580	1.116
2	4.885	4.035	1.556	-	-	-	-	-	-	-	10.476	20.952	7.147
3	1.243	5.409	2.291	455	-	-	-	-	-	-	9.398	28.194	11.356
4	455	6.712	3.174	727	201	-	-	-	-	-	11.269	45.076	16.045
5	223	4.504	2.347	748	309	65	-	-	-	-	8.196	40.980	13.003
6	98	1.893	1.202	529	231	84	17	-	-	-	4.054	24.324	7.330
7	40	874	616	298	134	53	17	2	-	-	2.034	14.238	3.917
8	15	371	282	146	90	51	11	3	-	-	969	7.752	2.075
9 E PIU'	10	203	198	146	79	45	18	1	1	8	701	6.776	1.701

Segue Tav. 14 — Famiglie residenti con capo famiglia in condizione professionale o non professionale, per ampiezza della famiglia, numero dei componenti in condizione professionale e provincia

CONDIZIONE DEL CAPO FAMIGLIA — AMPIEZZA DELLA FAMIGLIA (componenti)	FAMIGLIE CON COMPONENTI IN CONDIZIONE PROFESSIONALE										TOTALE		
	0	1	2	3	4	5	6	7	8 e più		Famiglie	Componenti	
									Fa- miglie	Compo- nenti in condi- zione pro- fessionale		Totale	di cui in condi- zione pro- fessionale
COSENZA													
C.F. IN CONDIZIONE PROFESSIONALE	-	76.986	36.926	9.765	3.100	714	128	26	10	81	127.655	546.567	197.134
1	-	4.664	-	-	-	-	-	-	-	-	4.664	4.664	4.664
2	-	11.464	4.599	-	-	-	-	-	-	-	16.063	32.126	20.662
3	-	14.932	7.400	1.402	-	-	-	-	-	-	23.734	71.202	33.938
4	-	19.572	9.476	2.239	509	-	-	-	-	-	31.796	127.184	47.277
5	-	13.623	7.185	2.310	804	133	-	-	-	-	24.055	120.275	38.804
6	-	6.912	4.017	1.586	637	167	33	-	-	-	13.352	80.112	23.285
7	-	3.226	2.169	994	464	146	33	7	-	-	7.039	49.273	13.379
8	-	1.466	1.096	580	284	104	16	7	2	16	3.555	28.440	7.215
9 E PIU'	-	1.127	984	654	402	164	46	12	8	65	3.397	33.291	7.910
C.F. ADDETTO ALL'AGRICOLTURA	-	14.781	13.440	4.609	1.726	452	89	21	7	56	35.125	151.249	65.389
1	-	1.395	-	-	-	-	-	-	-	-	1.395	1.395	1.395
2	-	3.008	2.211	-	-	-	-	-	-	-	5.219	10.438	7.430
3	-	2.649	2.773	920	-	-	-	-	-	-	6.342	19.026	10.955
4	-	2.997	3.288	1.166	356	-	-	-	-	-	7.807	31.228	14.495
5	-	2.188	2.340	1.016	464	97	-	-	-	-	6.105	30.525	12.257
6	-	1.245	1.362	640	358	107	27	-	-	-	3.739	22.434	8.018
7	-	678	746	385	235	93	25	5	-	-	2.167	15.169	4.915
8	-	350	386	223	124	59	10	7	1	8	1.160	9.280	2.699
9 E PIU'	-	271	334	259	189	96	27	9	6	48	1.191	11.754	3.225
C.F. ADDETTO ALLE INDUSTRIE	-	35.282	12.869	3.355	986	202	28	3	2	17	52.727	231.969	76.245
1	-	1.264	-	-	-	-	-	-	-	-	1.264	1.264	1.264
2	-	4.519	1.111	-	-	-	-	-	-	-	5.630	11.260	6.741
3	-	7.258	2.434	276	-	-	-	-	-	-	9.968	29.904	12.954
4	-	9.409	3.261	692	104	-	-	-	-	-	13.466	53.864	18.423
5	-	6.596	2.701	826	237	25	-	-	-	-	10.385	51.925	15.549
6	-	3.442	1.562	651	203	46	5	-	-	-	5.909	35.454	9.591
7	-	1.569	915	399	167	40	6	1	-	-	3.097	21.679	5.507
8	-	687	468	253	116	40	4	-	-	-	1.568	12.544	3.070
9 E PIU'	-	538	417	258	159	51	13	2	2	17	1.440	14.075	3.146
C.F. ADDETTO AD ALTRE ATTIVITA'	-	26.923	10.617	1.801	388	60	11	2	1	8	39.803	163.349	55.500
1	-	2.005	-	-	-	-	-	-	-	-	2.005	2.005	2.005
2	-	3.937	1.277	-	-	-	-	-	-	-	5.214	10.428	6.491
3	-	5.025	2.193	206	-	-	-	-	-	-	7.424	22.272	10.029
4	-	7.166	2.927	381	49	-	-	-	-	-	10.523	42.092	14.359
5	-	4.839	2.144	468	103	11	-	-	-	-	7.565	37.825	10.998
6	-	2.225	1.093	295	76	14	1	-	-	-	3.704	22.224	5.676
7	-	979	508	210	62	13	2	1	-	-	1.775	12.425	2.957
8	-	429	242	104	44	5	2	-	1	8	827	6.616	1.446
9 E PIU'	-	318	233	137	54	17	6	1	-	-	766	7.462	1.539
C.F. IN CONDIZIONE NON PROFESSIONALE	39.051	10.903	3.543	984	198	49	8	6	-	-	54.742	141.115	22.068
1	14.858	-	-	-	-	-	-	-	-	-	14.858	14.858	-
2	15.610	2.996	-	-	-	-	-	-	-	-	18.606	37.212	2.996
3	4.604	3.727	308	-	-	-	-	-	-	-	9.139	27.417	5.343
4	2.036	2.067	1.144	216	-	-	-	-	-	-	5.463	21.852	5.003
5	1.123	1.085	801	343	44	-	-	-	-	-	3.396	16.980	3.892
6	456	543	402	194	60	6	-	-	-	-	1.661	9.966	2.199
7	214	272	179	108	38	14	3	-	-	-	828	5.796	1.194
8	74	122	114	60	20	11	1	-	-	-	402	3.216	671
9 E PIU'	76	91	95	63	36	18	4	6	-	-	389	3.818	770
TOTALE	39.051	87.889	40.469	10.749	3.298	763	136	32	10	81	182.397	687.682	219.202
1	14.858	4.664	-	-	-	-	-	-	-	-	19.522	19.522	4.664
2	15.610	14.460	4.599	-	-	-	-	-	-	-	34.669	69.338	23.658
3	4.604	18.659	8.208	1.402	-	-	-	-	-	-	32.873	98.619	39.281
4	2.036	21.639	10.620	2.455	509	-	-	-	-	-	37.259	149.036	52.280
5	1.123	14.708	7.986	2.653	848	133	-	-	-	-	27.451	137.255	42.696
6	456	7.455	4.419	1.780	697	173	33	-	-	-	15.013	90.078	25.484
7	214	3.498	2.348	1.102	502	160	36	7	-	-	7.867	55.069	14.573
8	74	1.588	1.210	640	304	115	17	7	2	16	3.957	31.656	7.886
9 E PIU'	76	1.218	1.079	717	438	182	50	18	8	65	3.786	37.109	8.680

Segue Tav. 14 — Famiglie residenti con capo famiglia in condizione professionale o non professionale, per ampiezza della famiglia, numero dei componenti in condizione professionale e provincia

CONDIZIONE DEL CAPO FAMIGLIA — AMPIEZZA DELLA FAMIGLIA (componenti)	FAMIGLIE CON COMPONENTI IN CONDIZIONE PROFESSIONALE										TOTALE		
	0	1	2	3	4	5	6	7	8 e più		Famiglie	Componenti	
									Fa- miglie	Compo- nenti in condi- zione pro- fessionale		Totale	di cui in condi- zione pro- fessionale
CATANZARO													
C.F. IN CONDIZIONE PROFESSIONALE	-	78.129	34.087	8.832	2.749	699	123	31	3	25	124.653	551.011	188.270
1	-	4.375	-	-	-	-	-	-	-	-	4.375	4.375	4.375
2	-	11.903	3.905	-	-	-	-	-	-	-	15.808	31.616	19.713
3	-	14.480	6.149	1.006	-	-	-	-	-	-	21.635	64.905	29.796
4	-	18.300	8.365	1.745	361	-	-	-	-	-	28.771	115.084	41.709
5	-	13.969	6.351	2.002	650	122	-	-	-	-	23.594	117.970	36.887
6	-	7.486	3.986	1.526	522	160	21	-	-	-	13.701	82.206	23.050
7	-	3.970	2.280	985	412	149	24	7	-	-	7.827	54.789	14.071
8	-	2.012	1.251	664	319	97	23	10	2	16	4.378	35.024	8.491
9 E PIU'	-	1.634	1.300	904	485	171	55	14	1	9	4.564	45.042	10.178
C.F. ADDETTO ALL'AGRICOLTURA	-	17.182	13.317	4.535	1.617	437	86	25	2	17	37.201	166.598	66.782
1	-	1.450	-	-	-	-	-	-	-	-	1.450	1.450	1.450
2	-	3.506	1.911	-	-	-	-	-	-	-	5.417	10.834	7.328
3	-	2.851	2.475	701	-	-	-	-	-	-	6.027	18.081	9.904
4	-	3.246	3.028	996	263	-	-	-	-	-	7.533	30.132	13.342
5	-	2.651	2.542	1.029	415	101	-	-	-	-	6.738	33.690	12.987
6	-	1.586	1.526	690	309	105	19	-	-	-	4.235	25.410	8.583
7	-	933	373	449	217	78	20	6	-	-	2.576	18.032	5.446
8	-	501	481	281	169	59	12	10	1	8	1.514	12.112	3.427
9 E PIU'	-	458	481	389	244	94	35	9	1	9	1.711	16.857	4.315
C.F. ADDETTO ALLE INDUSTRIE	-	33.845	10.483	2.632	757	173	25	3	-	-	47.918	216.716	66.771
1	-	997	-	-	-	-	-	-	-	-	997	997	997
2	-	4.566	836	-	-	-	-	-	-	-	5.402	10.804	6.238
3	-	6.748	1.690	173	-	-	-	-	-	-	8.611	25.833	10.647
4	-	8.420	2.525	432	67	-	-	-	-	-	11.444	45.776	15.034
5	-	6.312	2.242	597	146	13	-	-	-	-	9.310	46.550	13.236
6	-	3.328	1.359	498	139	33	1	-	-	-	5.358	32.148	8.267
7	-	1.796	839	332	138	47	3	-	-	-	3.155	22.085	5.275
8	-	959	472	253	99	30	9	-	-	-	1.822	14.576	3.262
9 E PIU'	-	719	520	347	168	50	12	3	-	-	1.819	17.947	3.815
C.F. ADDETTO AD ALTRE ATTIVITA'	-	27.102	10.287	1.665	375	89	12	3	1	8	39.534	167.697	54.717
1	-	1.928	-	-	-	-	-	-	-	-	1.928	1.928	1.928
2	-	3.831	1.158	-	-	-	-	-	-	-	4.989	9.978	6.147
3	-	4.881	1.984	132	-	-	-	-	-	-	6.997	20.991	9.245
4	-	6.634	2.812	317	31	-	-	-	-	-	9.794	39.176	13.333
5	-	5.006	2.067	376	89	8	-	-	-	-	7.546	37.730	10.664
6	-	2.572	1.101	338	74	22	1	-	-	-	4.108	24.648	6.200
7	-	1.241	568	204	57	24	1	1	-	-	2.096	14.672	3.350
8	-	552	298	130	51	8	2	-	1	8	1.042	8.336	1.802
9 E PIU'	-	457	299	168	73	27	8	2	-	-	1.034	10.238	2.048
C.F. IN CONDIZIONE NON PROFESSIONALE	49.272	11.542	3.536	1.036	242	52	6	1	1	8	65.688	161.924	23.001
1	20.561	-	-	-	-	-	-	-	-	-	20.561	20.561	-
2	19.056	3.033	-	-	-	-	-	-	-	-	22.089	44.178	3.033
3	5.243	4.029	696	-	-	-	-	-	-	-	9.968	29.904	5.421
4	2.243	2.149	1.191	194	-	-	-	-	-	-	5.777	23.108	5.113
5	1.131	1.179	794	356	51	-	-	-	-	-	3.511	17.555	4.039
6	547	580	420	212	56	10	-	-	-	-	1.825	10.950	2.330
7	251	292	199	135	59	19	1	-	-	-	956	6.692	1.432
8	116	133	108	65	31	9	1	-	-	-	463	3.704	719
9 E PIU'	124	147	128	74	45	14	4	1	1	8	538	5.272	914
TOTALE	49.272	89.671	37.623	9.868	2.991	751	129	32	4	33	190.341	712.935	211.271
1	20.561	4.375	-	-	-	-	-	-	-	-	24.936	24.936	4.375
2	19.056	14.936	3.905	-	-	-	-	-	-	-	37.897	75.794	22.746
3	5.243	18.509	6.845	1.006	-	-	-	-	-	-	31.603	94.809	35.217
4	2.243	20.449	9.556	1.939	361	-	-	-	-	-	34.548	138.192	46.822
5	1.131	15.148	7.645	2.358	701	122	-	-	-	-	27.105	135.525	40.926
6	547	8.066	4.406	1.738	578	170	21	-	-	-	15.526	93.156	25.380
7	251	4.262	2.479	1.120	471	168	25	7	-	-	8.783	61.481	15.503
8	116	2.145	1.359	729	350	106	24	10	2	16	4.841	38.728	9.210
9 E PIU'	124	1.781	1.428	978	530	185	59	15	2	17	5.102	50.314	11.092

Segue Tav. 14 — Famiglie residenti con capo famiglia in condizione professionale o non professionale, per ampiezza della famiglia, numero dei componenti in condizione professionale e provincia

CONDIZIONE DEL CAPO FAMIGLIA — AMPIEZZA DELLA FAMIGLIA (componenti)	FAMIGLIE CON COMPONENTI IN CONDIZIONE PROFESSIONALE										TOTALE		
	0	1	2	3	4	5	6	7	8 e più		Famiglie	Totale	di cui in condizione professionale
									Fa- miglie	Compo- nenti in condi- zione pro- fessionale			
REGGIO DI CALABRIA													
C.F. IN CONDIZIONE PROFESSIONALE	-	57.894	28.886	6.608	2.375	695	155	35	6	52	96.654	412.507	149.692
1	-	3.911	-	-	-	-	-	-	-	-	3.911	3.911	3.911
2	-	9.295	3.344	-	-	-	-	-	-	-	12.639	25.278	15.983
3	-	11.013	5.590	697	-	-	-	-	-	-	17.300	51.900	28.284
4	-	14.485	7.540	1.437	320	-	-	-	-	-	23.782	95.128	35.156
5	-	10.533	6.071	1.702	595	138	-	-	-	-	19.039	95.195	30.851
6	-	4.674	3.049	1.109	501	148	32	-	-	-	9.513	57.078	17.035
7	-	2.198	1.601	738	361	136	26	8	-	-	5.068	35.476	9.950
8	-	987	866	387	258	103	26	7	1	8	2.635	21.080	5.640
9 E PIU'	-	798	925	538	340	170	71	20	5	44	2.767	27.461	6.882
C.F. ADDETTO ALL'AGRICOLTURA	-	12.232	11.476	3.362	1.479	454	121	23	2	17	29.149	128.488	54.360
1	-	1.288	-	-	-	-	-	-	-	-	1.288	1.288	1.288
2	-	2.492	1.454	-	-	-	-	-	-	-	3.946	7.892	5.400
3	-	2.141	2.243	444	-	-	-	-	-	-	4.828	14.484	7.959
4	-	2.484	2.794	757	217	-	-	-	-	-	6.252	25.008	11.211
5	-	1.872	2.340	865	383	95	-	-	-	-	5.555	27.775	11.154
6	-	972	1.264	509	328	99	28	-	-	-	3.200	19.200	7.002
7	-	508	687	357	216	93	19	5	-	-	1.885	13.195	4.431
8	-	257	373	192	163	67	22	4	1	8	1.079	8.632	2.734
9 E PIU'	-	218	321	238	172	103	52	14	1	9	1.116	11.014	3.181
C.F. ADDETTO ALLE INDUSTRIE	-	20.106	7.610	1.728	539	143	23	9	4	35	30.162	131.390	43.617
1	-	845	-	-	-	-	-	-	-	-	845	845	845
2	-	2.980	702	-	-	-	-	-	-	-	3.682	7.364	4.384
3	-	4.137	1.401	118	-	-	-	-	-	-	5.656	16.968	7.293
4	-	5.069	1.950	326	55	-	-	-	-	-	7.400	29.600	10.167
5	-	3.806	1.663	436	129	25	-	-	-	-	6.059	30.295	9.081
6	-	1.716	879	331	104	29	-	-	-	-	3.059	18.354	5.028
7	-	833	453	221	85	26	6	2	-	-	1.626	11.382	2.922
8	-	388	282	110	57	19	2	3	-	-	861	6.888	1.638
9 E PIU'	-	332	280	186	109	44	15	4	4	35	974	9.694	2.259
C.F. ADDETTO AD ALTRE ATTIVITA'	-	25.556	9.800	1.518	357	98	11	3	-	-	37.343	152.629	51.715
1	-	1.778	-	-	-	-	-	-	-	-	1.778	1.778	1.778
2	-	3.823	1.189	-	-	-	-	-	-	-	5.011	10.022	6.199
3	-	4.735	1.946	135	-	-	-	-	-	-	6.816	20.448	9.032
4	-	6.932	2.796	354	48	-	-	-	-	-	10.130	40.520	13.778
5	-	4.855	2.068	401	83	18	-	-	-	-	7.425	37.125	10.616
6	-	1.986	906	269	69	20	4	-	-	-	3.254	19.524	5.005
7	-	857	461	160	60	17	1	1	-	-	1.557	10.899	2.597
8	-	342	211	85	38	17	2	-	-	-	695	5.560	1.268
9 E PIU'	-	248	224	114	59	26	4	2	-	-	677	6.753	1.442
C.F. IN CONDIZIONE NON PROFESSIONALE	44.862	11.734	3.699	1.170	292	73	17	4	2	18	61.853	161.329	24.323
1	17.109	-	-	-	-	-	-	-	-	-	17.109	17.109	-
2	17.430	2.831	-	-	-	-	-	-	-	-	20.261	40.522	2.831
3	5.342	4.067	712	-	-	-	-	-	-	-	10.121	30.363	5.491
4	2.563	2.362	1.251	190	-	-	-	-	-	-	6.366	25.464	5.434
5	1.365	1.325	388	413	56	-	-	-	-	-	4.047	20.235	4.564
6	584	626	419	277	97	18	-	-	-	-	2.021	12.126	2.773
7	246	276	208	124	56	19	4	-	-	-	933	6.531	1.407
8	119	134	110	66	38	21	4	-	-	-	492	3.936	833
9 E PIU'	104	113	111	100	45	15	9	4	2	18	503	5.043	990
TOTALE	44.862	69.628	32.585	7.778	2.667	768	172	39	8	70	158.507	573.836	174.015
1	17.109	3.911	-	-	-	-	-	-	-	-	21.020	21.020	3.911
2	17.430	12.126	3.344	-	-	-	-	-	-	-	32.900	65.800	18.814
3	5.342	15.080	6.302	697	-	-	-	-	-	-	27.421	82.263	29.775
4	2.563	16.847	3.791	1.627	320	-	-	-	-	-	30.148	120.592	40.590
5	1.365	11.858	6.959	2.115	651	138	-	-	-	-	23.086	115.430	35.415
6	584	5.300	3.468	1.386	598	166	32	-	-	-	11.534	69.204	19.808
7	246	2.474	1.809	862	417	155	30	8	-	-	6.001	42.007	11.357
8	119	1.121	376	453	296	124	30	7	1	8	3.127	25.016	6.473
9 E PIU'	104	911	936	638	385	185	80	24	7	62	3.270	32.504	7.872

Segue Tav. 14 — Famiglie residenti con capo famiglia in condizione professionale o non professionale, per ampiezza della famiglia, numero dei componenti in condizione professionale e provincia

CONDIZIONE DEL CAPO FAMIGLIA — AMPIEZZA DELLA FAMIGLIA (componenti)	FAMIGLIE CON COMPONENTI IN CONDIZIONE PROFESSIONALE										TOTALE		
	0	1	2	3	4	5	6	7	8 e più		Famiglie	Componenti	
									Fa- miglie	Compo- nenti in condi- zione pro- fessionale		Totale	di cui in condi- zione pro- fessionale
TRAPANI													
C.F. IN CONDIZIONE PROFESSIONALE	-	54.576	16.333	3.341	758	136	22	6	3	31	75.175	292.421	101.182
1	-	2.554	-	-	-	-	-	-	-	-	2.554	2.554	2.554
2	-	9.472	1.958	-	-	-	-	-	-	-	11.430	22.860	13.388
3	-	13.168	3.966	493	-	-	-	-	-	-	17.627	52.881	22.579
4	-	15.327	4.918	848	121	-	-	-	-	-	21.214	84.856	28.191
5	-	8.589	3.997	900	225	21	-	-	-	-	12.832	64.160	18.488
6	-	3.429	1.282	496	149	25	1	-	-	-	5.382	32.292	8.208
7	-	1.234	585	259	90	33	4	-	-	-	2.205	15.435	3.730
8	-	496	269	162	70	23	5	-	-	-	1.025	8.200	1.945
9 E PIU'	-	307	258	183	103	34	12	6	3	31	906	9.183	2.099
C.F. ADDETTO ALL'AGRICOLTURA	-	18.242	7.257	1.799	412	65	6	3	1	9	27.785	108.668	40.192
1	-	624	-	-	-	-	-	-	-	-	624	624	624
2	-	3.257	950	-	-	-	-	-	-	-	4.207	8.414	5.157
3	-	4.485	1.886	337	-	-	-	-	-	-	6.708	20.124	9.268
4	-	5.175	2.192	513	91	-	-	-	-	-	7.971	31.884	11.462
5	-	2.840	1.297	471	125	12	-	-	-	-	4.745	23.725	7.407
6	-	1.189	531	239	79	14	-	-	-	-	2.052	12.312	3.354
7	-	411	218	110	50	17	1	-	-	-	807	5.649	1.468
8	-	174	104	64	26	10	3	-	-	-	381	3.048	746
9 E PIU'	-	87	79	65	41	12	2	3	1	9	290	2.888	706
C.F. ADDETTO ALLE INDUSTRIE	-	17.990	3.641	784	180	38	8	2	2	22	22.645	88.284	28.618
1	-	708	-	-	-	-	-	-	-	-	708	708	708
2	-	3.237	368	-	-	-	-	-	-	-	3.605	7.210	3.973
3	-	4.527	811	70	-	-	-	-	-	-	5.408	16.224	6.359
4	-	4.938	1.742	174	15	-	-	-	-	-	6.169	24.676	7.604
5	-	2.815	743	234	47	3	-	-	-	-	3.842	19.210	5.206
6	-	1.384	320	120	37	6	-	-	-	-	1.567	9.402	2.262
7	-	416	172	76	21	8	1	-	-	-	694	4.858	1.118
8	-	153	76	51	30	8	1	-	-	-	319	2.552	624
9 E PIU'	-	112	109	59	30	13	6	2	2	22	333	3.444	764
C.F. ADDETTO AD ALTRE AFFIVITA'	-	18.344	5.435	758	166	33	8	1	-	-	24.745	95.469	32.372
1	-	1.222	-	-	-	-	-	-	-	-	1.222	1.222	1.222
2	-	2.978	640	-	-	-	-	-	-	-	3.618	7.236	4.258
3	-	4.156	1.269	86	-	-	-	-	-	-	5.511	16.533	6.952
4	-	5.214	1.684	161	15	-	-	-	-	-	7.074	28.296	9.125
5	-	2.934	1.157	195	53	6	-	-	-	-	4.245	21.225	5.875
6	-	1.156	431	137	33	5	1	-	-	-	1.763	10.578	2.592
7	-	407	195	73	19	8	2	-	-	-	704	4.928	1.144
8	-	169	89	47	14	5	1	-	-	-	325	2.600	575
9 E PIU'	-	108	70	59	32	9	4	1	-	-	283	2.851	629
C.F. IN CONDIZIONE NON PROFESSIONALE	32.980	8.311	2.246	527	87	16	6	2	2	19	44.177	109.131	14.881
1	11.757	-	-	-	-	-	-	-	-	-	11.757	11.757	-
2	14.084	2.130	-	-	-	-	-	-	-	-	16.214	32.428	2.130
3	3.991	3.153	476	-	-	-	-	-	-	-	7.620	22.860	4.105
4	1.829	1.639	801	132	-	-	-	-	-	-	4.401	17.604	3.637
5	844	796	534	162	15	-	-	-	-	-	2.351	11.755	2.410
6	269	334	230	111	33	5	-	-	-	-	982	5.892	1.284
7	133	145	112	56	13	3	-	-	-	-	462	3.234	604
8	36	54	48	33	9	3	1	-	-	-	184	1.472	306
9 E PIU'	37	60	45	33	17	5	5	2	2	19	206	2.129	405
TOTALE	32.980	62.887	18.579	3.868	845	152	28	8	5	50	119.352	401.552	116.063
1	11.757	2.554	-	-	-	-	-	-	-	-	14.311	14.311	2.554
2	14.084	11.602	1.958	-	-	-	-	-	-	-	27.644	55.288	15.518
3	3.991	16.321	4.442	493	-	-	-	-	-	-	25.247	75.741	26.684
4	1.829	16.966	5.719	980	121	-	-	-	-	-	25.615	102.460	31.828
5	844	9.385	3.631	1.062	240	21	-	-	-	-	15.183	75.915	20.898
6	269	3.763	1.512	607	182	30	1	-	-	-	6.364	38.184	9.492
7	133	1.379	697	315	103	36	4	-	-	-	2.667	18.669	4.334
8	36	550	317	195	79	26	6	-	-	-	1.209	9.672	2.251
9 E PIU'	37	367	303	216	120	39	17	8	5	50	1.112	11.312	2.504

Segue Tav. 14 — Famiglie residenti con capo famiglia in condizione professionale o non professionale, per ampiezza della famiglia, numero dei componenti in condizione professionale e provincia

CONDIZIONE DEL CAPO FAMIGLIA — AMPIEZZA DELLA FAMIGLIA (componenti)	FAMIGLIE CON COMPONENTI IN CONDIZIONE PROFESSIONALE										TOTALE		
	0	1	2	3	4	5	6	7	8 e più		Famiglie	Componenti	
									Fa- miglie	Compo- nenti in condi- zione pro- fessionale		Totale	di cui in condi- zione pro- fessionale
PALERMO													
C.F. IN CONDIZIONE PROFESSIONALE	-	148.370	37.524	8.402	1.992	410	57	13	2	16	196.473	812.471	258.791
1	-	7.046	-	-	-	-	-	-	-	-	7.046	7.046	7.046
2	-	22.509	4.229	-	-	-	-	-	-	-	26.738	53.476	30.967
3	-	30.084	7.756	885	-	-	-	-	-	-	38.725	116.175	48.251
4	-	40.144	13.347	1.761	222	-	-	-	-	-	52.474	209.896	67.009
5	-	26.425	7.379	2.110	488	72	-	-	-	-	36.474	182.370	49.825
6	-	12.140	3.865	1.517	427	76	19	-	-	-	18.635	108.210	26.569
7	-	5.404	1.843	888	331	85	15	3	-	-	8.569	59.983	13.614
8	-	2.338	1.003	563	207	62	10	3	-	-	4.186	33.488	7.252
9 E PIU'	-	1.980	1.102	678	317	115	22	7	2	16	4.223	41.827	8.258
C.F. ADDETTO ALL'AGRICOLTURA	-	31.402	11.409	3.245	826	161	22	6	-	-	47.071	197.495	68.238
1	-	1.414	-	-	-	-	-	-	-	-	1.414	1.414	1.414
2	-	5.252	1.315	-	-	-	-	-	-	-	6.567	13.134	7.882
3	-	6.304	2.371	469	-	-	-	-	-	-	8.844	26.532	12.153
4	-	8.985	3.143	797	143	-	-	-	-	-	12.168	48.672	17.334
5	-	5.708	2.264	842	233	41	-	-	-	-	9.088	45.440	13.899
6	-	2.711	1.184	537	191	40	6	-	-	-	4.669	28.014	7.690
7	-	1.206	560	260	114	34	7	3	-	-	2.184	15.288	3.795
8	-	573	264	171	61	19	4	3	-	-	1.095	8.760	1.998
9 E PIU'	-	449	308	169	84	27	5	-	-	-	1.042	10.241	2.073
C.F. ADDETTO ALLE INDUSTRIE	-	49.690	9.168	2.258	523	116	17	7	-	-	61.779	262.048	77.623
1	-	1.649	-	-	-	-	-	-	-	-	1.649	1.649	1.649
2	-	7.207	817	-	-	-	-	-	-	-	8.024	16.048	8.841
3	-	10.584	1.695	137	-	-	-	-	-	-	12.416	37.248	14.385
4	-	13.205	2.349	383	27	-	-	-	-	-	15.964	63.856	19.160
5	-	8.939	1.867	533	114	13	-	-	-	-	11.466	57.330	14.793
6	-	4.373	1.126	467	95	15	-	-	-	-	6.076	36.456	8.481
7	-	2.033	577	304	101	30	5	-	-	-	3.051	21.350	4.683
8	-	907	342	186	76	21	3	-	-	-	1.535	12.280	2.576
9 E PIU'	-	793	395	248	110	37	9	7	-	-	1.599	15.831	3.055
C.F. ADDETTO AD ALTRE ATTIVITA'	-	66.978	16.947	2.899	643	133	18	-	2	16	87.620	352.928	112.930
1	-	3.983	-	-	-	-	-	-	-	-	3.983	3.983	3.983
2	-	10.050	2.397	-	-	-	-	-	-	-	12.147	24.294	14.244
3	-	13.496	3.690	279	-	-	-	-	-	-	17.465	52.395	21.713
4	-	18.854	4.855	581	52	-	-	-	-	-	24.342	97.368	30.515
5	-	11.778	3.248	735	141	18	-	-	-	-	15.920	79.600	21.133
6	-	5.056	1.555	513	141	21	4	-	-	-	7.290	43.740	10.398
7	-	2.165	706	324	116	21	3	-	-	-	3.335	23.345	5.136
8	-	858	397	206	70	22	3	-	-	-	1.556	12.448	2.678
9 E PIU'	-	738	399	261	123	51	8	-	2	16	1.582	15.755	3.130
C.F. IN CONDIZIONE NON PROFESSIONALE	80.158	22.660	6.427	1.629	319	58	7	9	-	-	111.267	299.750	42.072
1	26.979	-	-	-	-	-	-	-	-	-	26.979	26.979	-
2	30.563	5.546	-	-	-	-	-	-	-	-	36.109	72.218	5.546
3	11.448	7.668	1.333	-	-	-	-	-	-	-	20.449	61.347	10.334
4	5.729	4.852	2.106	317	-	-	-	-	-	-	13.004	52.016	10.015
5	2.982	2.525	1.478	545	66	-	-	-	-	-	7.596	37.980	7.380
6	1.353	1.129	797	373	91	21	-	-	-	-	3.764	22.584	4.311
7	601	505	356	185	67	17	-	-	-	-	1.731	12.117	2.125
8	276	225	180	115	51	7	4	3	-	-	861	6.888	1.214
9 E PIU'	227	210	177	94	44	13	3	6	-	-	774	7.621	1.147
TOTALE	80.158	170.730	43.951	10.031	2.311	468	64	22	2	16	307.737	1.112.221	300.863
1	26.979	7.046	-	-	-	-	-	-	-	-	34.025	34.025	7.046
2	30.563	28.055	4.229	-	-	-	-	-	-	-	62.847	125.694	36.513
3	11.448	37.752	9.789	885	-	-	-	-	-	-	59.174	177.522	58.585
4	5.729	44.996	12.453	2.078	222	-	-	-	-	-	65.478	261.912	77.024
5	2.982	28.950	8.857	2.655	554	72	-	-	-	-	44.070	220.350	57.205
6	1.353	13.269	4.662	1.890	518	97	10	-	-	-	21.799	130.794	30.880
7	601	5.909	2.199	1.073	398	102	15	3	-	-	10.300	72.100	15.739
8	276	2.563	1.183	678	258	69	14	6	-	-	5.047	40.376	8.466
9 E PIU'	227	2.190	1.279	772	361	128	25	13	2	16	4.997	49.448	9.405

Segue Tav. 14 — Famiglie residenti con capo famiglia in condizione professionale o non professionale, per ampiezza della famiglia, numero dei componenti in condizione professionale e provincia

CONDIZIONE DEL CAPO FAMIGLIA — AMPIEZZA DELLA FAMIGLIA (componenti)	FAMIGLIE CON COMPONENTI IN CONDIZIONE PROFESSIONALE										TOTALE		
	0	1	2	3	4	5	6	7	8 e più		Famiglie	Componenti	
									Fa- miglie	Compo- nenti in condi- zione pro- fessionale		Totale	di cui in condi- zione pro- fessionale
MESSINA													
C.F. IN CONDIZIONE PROFESSIONALE	-	73.572	34.929	7.285	2.089	470	81	11	5	54	118.442	464.712	176.608
1	-	5.716	-	-	-	-	-	-	-	-	5.716	5.716	5.716
2	-	12.361	4.670	-	-	-	-	-	-	-	17.031	34.062	21.701
3	-	15.459	8.180	1.214	-	-	-	-	-	-	24.853	74.559	35.461
4	-	20.363	10.385	2.065	494	-	-	-	-	-	33.307	133.228	49.304
5	-	12.068	6.545	1.788	594	111	-	-	-	-	21.106	105.530	33.453
6	-	4.681	2.890	1.064	422	111	18	-	-	-	9.186	55.116	16.004
7	-	1.802	1.243	592	277	94	20	3	-	-	4.031	28.217	7.783
8	-	684	589	283	136	63	21	1	-	-	1.777	14.216	3.703
9 E PIU'	-	438	427	279	166	91	22	7	5	54	1.435	14.068	3.483
C.F. ADDETTO ALL'AGRICOLTURA	-	11.799	14.047	3.676	1.306	298	59	6	3	25	31.194	123.607	58.056
1	-	1.561	-	-	-	-	-	-	-	-	1.561	1.561	1.561
2	-	2.576	2.115	-	-	-	-	-	-	-	4.691	9.382	6.806
3	-	2.247	3.396	777	-	-	-	-	-	-	6.420	19.260	11.370
4	-	2.553	4.742	1.156	363	-	-	-	-	-	8.114	32.456	15.557
5	-	1.622	2.557	834	408	81	-	-	-	-	5.502	27.510	11.275
6	-	734	1.128	458	236	73	13	-	-	-	2.642	15.852	5.751
7	-	287	474	239	150	66	15	2	-	-	1.233	8.631	2.986
8	-	148	207	119	82	35	15	-	-	-	606	4.848	1.512
9 E PIU'	-	71	128	93	67	43	16	4	3	25	425	4.107	1.238
C.F. ADDETTO ALLE INDUSTRIE	-	25.038	8.634	1.724	407	85	13	2	1	8	35.904	144.103	49.631
1	-	1.193	-	-	-	-	-	-	-	-	1.193	1.193	1.193
2	-	4.015	971	-	-	-	-	-	-	-	4.986	9.972	5.957
3	-	5.592	1.962	189	-	-	-	-	-	-	7.743	23.229	10.083
4	-	7.067	2.527	428	64	-	-	-	-	-	10.086	40.344	13.661
5	-	4.238	1.675	475	98	9	-	-	-	-	6.495	32.475	9.450
6	-	1.755	774	298	105	19	3	-	-	-	2.954	17.724	4.730
7	-	720	367	163	59	11	3	1	-	-	1.324	9.268	2.259
8	-	277	199	86	30	16	4	1	-	-	613	4.904	1.164
9 E PIU'	-	181	159	85	51	30	3	-	1	8	510	4.994	1.134
C.F. ADDETTO AD ALTRE ATTIVITA'	-	36.735	12.248	1.885	376	87	9	3	1	21	51.344	197.002	68.921
1	-	2.962	-	-	-	-	-	-	-	-	2.962	2.962	2.962
2	-	5.770	1.584	-	-	-	-	-	-	-	7.354	14.708	8.938
3	-	7.620	2.822	248	-	-	-	-	-	-	10.690	32.070	14.008
4	-	10.743	3.816	481	67	-	-	-	-	-	15.107	60.428	20.086
5	-	6.208	2.313	479	88	21	-	-	-	-	9.109	45.545	12.728
6	-	2.192	988	308	81	19	2	-	-	-	3.590	21.540	5.523
7	-	795	402	190	68	17	2	-	-	-	1.474	10.318	2.538
8	-	259	183	78	24	12	2	-	-	-	558	4.464	1.027
9 E PIU'	-	186	140	101	48	18	3	3	1	21	500	4.967	1.111
C.F. IN CONDIZIONE NON PROFESSIONALE	54.479	15.324	4.256	1.091	265	46	12	-	2	16	75.475	183.341	28.487
1	21.903	-	-	-	-	-	-	-	-	-	21.903	21.903	-
2	21.502	4.376	-	-	-	-	-	-	-	-	25.878	51.756	4.376
3	6.625	5.708	1.042	-	-	-	-	-	-	-	13.375	40.125	7.792
4	2.610	2.978	1.565	294	-	-	-	-	-	-	7.447	29.788	6.990
5	1.189	1.318	909	411	60	-	-	-	-	-	3.887	19.435	4.609
6	415	549	411	181	88	12	-	-	-	-	1.656	9.936	2.326
7	147	231	193	111	55	17	2	-	-	-	756	5.292	1.267
8	48	95	66	42	30	4	4	-	-	-	289	2.312	517
9 E PIU'	40	69	70	52	32	13	6	-	2	16	284	2.794	610
TOTALE	54.479	88.896	39.185	8.376	2.354	516	93	11	7	70	193.917	648.053	205.095
1	21.903	5.716	-	-	-	-	-	-	-	-	27.619	27.619	5.716
2	21.502	16.737	4.670	-	-	-	-	-	-	-	42.909	85.818	26.077
3	6.625	21.167	9.222	1.214	-	-	-	-	-	-	38.228	114.684	43.253
4	2.610	23.341	11.950	2.359	494	-	-	-	-	-	40.754	163.016	56.294
5	1.189	13.386	7.454	2.199	654	111	-	-	-	-	24.993	124.965	38.062
6	415	5.230	3.301	1.245	510	123	18	-	-	-	10.842	65.052	18.330
7	147	2.033	1.436	703	332	111	22	3	-	-	4.787	33.509	9.050
8	48	779	655	325	166	67	25	1	-	-	2.066	16.528	4.220
9 E PIU'	40	507	497	331	198	104	28	7	7	70	1.719	16.862	4.093

Segue Tav. 14 — Famiglie residenti con capo famiglia in condizione professionale o non professionale, per ampiezza della famiglia, numero dei componenti in condizione professionale e provincia

CONDIZIONE DEL CAPO FAMIGLIA — AMPIEZZA DELLA FAMIGLIA (componenti)	FAMIGLIE CON COMPONENTI IN CONDIZIONE PROFESSIONALE										TOTALE		
	0	1	2	3	4	5	6	7	8 e più		Famiglie	Componenti	
									Fa- miglie	Compo- nenti in condi- zione pro- fessionale		Totale	di cui in condi- zione pro- fessionale
AGRIGENTO													
C.F. IN CONDIZIONE PROFESSIONALE	-	56.044	17.545	3.674	831	164	29	4	2	17	78.293	318.194	106.519
1	-	2.754	-	-	-	-	-	-	-	-	2.754	2.754	2.754
2	-	8.764	2.230	-	-	-	-	-	-	-	10.994	21.988	13.224
3	-	11.868	3.718	503	-	-	-	-	-	-	16.089	48.267	20.813
4	-	15.058	4.988	928	154	-	-	-	-	-	21.128	84.512	28.434
5	-	9.862	3.378	857	212	50	-	-	-	-	14.359	71.795	20.287
6	-	4.502	1.679	569	180	33	4	-	-	-	6.967	41.802	10.476
7	-	1.888	817	381	109	22	8	1	-	-	3.226	22.582	5.266
8	-	820	423	213	79	21	3	2	-	-	1.561	12.488	2.758
9 E PIU'	-	528	312	223	97	38	14	1	2	17	1.215	12.006	2.507
C.F. ADDETTO ALL' AGRICOLTURA	-	20.367	8.651	2.210	552	106	17	2	2	17	31.907	129.578	47.170
1	-	926	-	-	-	-	-	-	-	-	926	926	926
2	-	3.422	1.257	-	-	-	-	-	-	-	4.679	9.358	5.936
3	-	4.169	1.973	373	-	-	-	-	-	-	6.515	19.545	9.234
4	-	5.480	2.436	594	127	-	-	-	-	-	8.637	34.548	12.642
5	-	3.638	1.633	512	146	41	-	-	-	-	5.970	29.850	9.229
6	-	1.620	713	337	126	25	3	-	-	-	2.824	16.944	4.704
7	-	679	342	189	68	11	5	-	-	-	1.294	9.058	2.287
8	-	275	167	102	39	12	1	2	-	-	598	4.784	1.151
9 E PIU'	-	158	130	103	46	17	8	-	2	17	464	4.565	1.061
C.F. ADDETTO ALLE INDUSTRIE	-	19.520	3.591	765	156	31	7	1	-	-	24.071	99.557	29.825
1	-	735	-	-	-	-	-	-	-	-	735	735	735
2	-	2.924	354	-	-	-	-	-	-	-	3.278	6.556	3.632
3	-	4.357	628	50	-	-	-	-	-	-	5.035	15.105	5.763
4	-	5.218	950	147	8	-	-	-	-	-	6.323	25.292	7.591
5	-	3.435	727	174	35	1	-	-	-	-	4.372	21.860	5.556
6	-	1.616	433	120	35	5	-	-	-	-	2.209	13.254	3.007
7	-	697	246	123	20	5	2	1	-	-	1.094	7.658	1.682
8	-	319	148	68	25	5	1	-	-	-	566	4.528	950
9 E PIU'	-	219	105	83	33	15	4	-	-	-	459	4.569	909
C.F. ADDETTO AD ALTRE ATTIVITA'	-	16.157	5.303	699	123	27	5	1	-	-	22.315	89.059	29.524
1	-	1.093	-	-	-	-	-	-	-	-	1.093	1.093	1.093
2	-	2.418	619	-	-	-	-	-	-	-	3.037	6.074	3.656
3	-	3.342	1.117	80	-	-	-	-	-	-	4.539	13.617	5.816
4	-	4.360	1.602	187	19	-	-	-	-	-	6.168	24.672	8.201
5	-	2.789	1.118	171	31	8	-	-	-	-	4.017	20.085	5.502
6	-	1.266	533	112	19	3	1	-	-	-	1.934	11.604	2.765
7	-	512	229	69	21	6	1	-	-	-	838	5.866	1.297
8	-	226	108	43	15	4	1	-	-	-	397	3.176	657
9 E PIU'	-	151	77	37	18	6	2	1	-	-	292	2.872	537
C.F. IN CONDIZIONE NON PROFESSIONALE	37.353	9.760	3.027	728	144	27	8	-	-	-	51.047	132.232	18.757
1	13.933	-	-	-	-	-	-	-	-	-	13.933	13.933	-
2	14.542	2.304	-	-	-	-	-	-	-	-	16.846	33.692	2.304
3	4.662	3.438	546	-	-	-	-	-	-	-	8.646	25.938	4.530
4	2.191	2.008	962	120	-	-	-	-	-	-	5.281	21.124	4.292
5	1.140	1.055	744	248	31	-	-	-	-	-	3.218	16.090	3.411
6	519	539	387	165	43	3	-	-	-	-	1.656	9.936	1.995
7	195	240	210	88	34	6	-	-	-	-	773	5.411	1.090
8	92	104	92	56	16	9	2	-	-	-	371	2.968	577
9 E PIU'	79	72	86	51	20	9	6	-	-	-	323	3.140	558
TOTALE	37.353	65.804	20.572	4.402	975	191	37	4	2	17	129.340	450.426	125.276
1	13.933	2.754	-	-	-	-	-	-	-	-	16.687	16.687	2.754
2	14.542	11.068	2.230	-	-	-	-	-	-	-	27.840	55.680	15.528
3	4.662	15.306	4.264	503	-	-	-	-	-	-	24.735	74.205	25.343
4	2.191	17.066	5.950	1.048	154	-	-	-	-	-	26.409	105.636	32.726
5	1.140	10.917	4.122	1.105	243	50	-	-	-	-	17.577	87.885	23.698
6	519	5.041	2.266	734	223	36	4	-	-	-	8.623	51.738	12.471
7	195	2.128	1.227	469	143	28	8	1	-	-	3.999	27.993	6.356
8	92	924	515	269	95	30	5	2	-	-	1.932	15.456	3.335
9 E PIU'	79	600	398	274	117	47	20	1	2	17	1.538	15.146	3.065

Segue Tav. 14 — Famiglie residenti con capo famiglia in condizione professionale o non professionale, per ampiezza della famiglia, numero dei componenti in condizione professionale e provincia

CONDIZIONE DEL CAPO FAMIGLIA — AMPIEZZA DELLA FAMIGLIA (componenti)	FAMIGLIE CON COMPONENTI IN CONDIZIONE PROFESSIONALE										TOTALE		
	0	1	2	3	4	5	6	7	8 e più		Famiglie	Componenti	
									Fa- miglie	Compo- nenti in condi- zione pro- fessionale		Totale	di cui in condi- zione pro- fessionale
CALTANISSETTA													
C.F. IN CONDIZIONE PROFESSIONALE	-	36.628	8.359	1.791	421	84	12	2	1	8	47.298	198.688	60.917
1	-	1.415	-	-	-	-	-	-	-	-	1.415	1.415	1.415
2	-	5.273	798	-	-	-	-	-	-	-	6.071	12.142	6.869
3	-	7.425	1.556	194	-	-	-	-	-	-	9.175	27.525	11.119
4	-	9.898	2.221	330	66	-	-	-	-	-	12.515	50.060	15.594
5	-	6.668	1.795	411	97	28	-	-	-	-	8.999	44.995	12.019
6	-	3.379	963	319	82	19	2	-	-	-	4.764	28.584	6.697
7	-	1.476	509	240	82	14	4	1	-	-	2.326	16.282	3.643
8	-	666	296	147	50	14	3	-	1	-	1.177	9.416	1.995
9 E PIU'	-	428	221	150	44	9	3	1	-	-	856	8.269	1.566
C.F. ADDETTO ALL'AGRICOLTURA	-	9.791	2.979	923	245	52	6	1	1	8	13.998	61.157	19.809
1	-	347	-	-	-	-	-	-	-	-	347	347	347
2	-	1.542	287	-	-	-	-	-	-	-	1.829	3.658	2.116
3	-	1.699	566	110	-	-	-	-	-	-	2.375	7.125	3.161
4	-	2.367	730	200	45	-	-	-	-	-	3.342	13.368	4.607
5	-	1.908	662	210	68	19	-	-	-	-	2.867	14.335	4.229
6	-	1.059	348	154	41	14	2	-	-	-	1.618	9.708	2.463
7	-	484	193	114	44	9	3	-	-	-	847	5.929	1.451
8	-	248	110	74	24	7	-	-	1	-	464	3.712	829
9 E PIU'	-	137	83	61	23	3	1	1	-	-	309	2.975	606
C.F. ADDETTO ALLE INDUSTRIE	-	15.865	2.174	467	101	14	5	-	-	-	18.626	79.166	22.118
1	-	342	-	-	-	-	-	-	-	-	342	342	342
2	-	2.053	153	-	-	-	-	-	-	-	2.206	4.412	2.359
3	-	3.461	323	28	-	-	-	-	-	-	3.812	11.436	4.191
4	-	4.507	533	61	6	-	-	-	-	-	5.107	20.428	5.780
5	-	2.926	488	106	17	3	-	-	-	-	3.540	17.700	4.303
6	-	1.442	303	93	23	2	-	-	-	-	1.863	11.178	2.429
7	-	664	183	75	27	3	1	-	-	-	953	6.671	1.384
8	-	280	109	50	13	3	3	-	-	-	458	3.664	733
9 E PIU'	-	190	82	54	15	3	1	-	-	-	345	3.335	597
C.F. ADDETTO AD ALTRE ATTIVITA'	-	10.972	3.206	401	75	18	1	1	-	-	14.674	58.365	18.990
1	-	726	-	-	-	-	-	-	-	-	726	726	726
2	-	1.678	358	-	-	-	-	-	-	-	2.036	4.072	2.394
3	-	2.265	667	56	-	-	-	-	-	-	2.988	8.964	3.767
4	-	3.024	958	69	15	-	-	-	-	-	4.066	16.264	5.207
5	-	1.834	645	95	12	6	-	-	-	-	2.592	12.960	3.487
6	-	878	312	72	18	3	-	-	-	-	1.283	7.698	1.805
7	-	328	133	51	11	2	-	1	-	-	526	3.682	808
8	-	138	77	23	13	4	-	-	-	-	255	2.040	433
9 E PIU'	-	101	56	35	6	3	1	-	-	-	202	1.959	363
C.F. IN CONDIZIONE NON PROFESSIONALE	23.540	5.657	1.629	348	63	9	4	-	-	-	31.250	81.361	10.280
1	8.331	-	-	-	-	-	-	-	-	-	8.331	8.331	-
2	9.216	1.214	-	-	-	-	-	-	-	-	10.430	20.860	1.214
3	3.045	1.908	267	-	-	-	-	-	-	-	5.229	15.660	2.442
4	1.506	1.266	522	61	-	-	-	-	-	-	3.355	13.420	2.493
5	812	672	396	124	8	-	-	-	-	-	2.012	10.060	1.868
6	360	324	237	73	21	2	-	-	-	-	1.017	6.102	1.111
7	152	155	109	39	15	1	-	-	-	-	471	3.297	555
8	73	66	60	26	9	2	-	-	-	-	241	1.928	337
9 E PIU'	45	52	38	25	10	2	-	-	-	-	173	1.703	260
TOTALE	23.540	42.285	9.988	2.139	484	93	16	2	1	8	78.548	280.049	71.197
1	8.331	1.415	-	-	-	-	-	-	-	-	9.746	9.746	1.415
2	9.216	6.487	798	-	-	-	-	-	-	-	16.501	33.002	8.083
3	3.045	9.333	1.823	194	-	-	-	-	-	-	14.395	43.185	13.561
4	1.506	11.164	2.743	391	66	-	-	-	-	-	15.870	63.480	18.087
5	812	7.340	2.191	535	105	28	-	-	-	-	11.011	55.055	13.887
6	360	3.703	1.200	392	103	21	2	-	-	-	5.781	34.686	7.808
7	152	1.631	618	279	97	15	4	1	-	-	2.797	19.579	4.198
8	73	732	356	173	59	19	5	-	1	-	1.418	11.344	2.332
9 E PIU'	45	480	259	175	54	10	5	1	-	-	1.029	9.972	1.826

Segue Tav. 14 — Famiglie residenti con capo famiglia in condizione professionale o non professionale, per ampiezza della famiglia, numero dei componenti in condizione professionale e provincia

CONDIZIONE DEL CAPO FAMIGLIA — AMPIEZZA DELLA FAMIGLIA (componenti)	FAMIGLIE CON COMPONENTI IN CONDIZIONE PROFESSIONALE									TOTALE			
	0	1	2	3	4	5	6	7	8 e più		Famiglie	Componenti	
									Fa- miglie	Compo- nenti in condi- zione pro- fessionale		Totale	di cui in condi- zione pro- fessionale
ENNA													
C.F. IN CONDIZIONE PROFESSIONALE	-	25.193	7.280	1.666	404	82	14	4	-	-	34.643	141.650	46.889
1	-	1.313	-	-	-	-	-	-	-	-	1.313	1.313	1.313
2	-	4.040	793	-	-	-	-	-	-	-	4.833	9.666	5.626
3	-	5.249	1.518	159	-	-	-	-	-	-	6.926	20.778	8.762
4	-	6.613	1.993	374	48	-	-	-	-	-	9.028	36.112	11.913
5	-	4.476	1.472	426	119	20	-	-	-	-	6.513	32.565	9.274
6	-	2.041	757	321	98	19	2	-	-	-	3.238	19.428	5.017
7	-	882	393	183	50	14	4	1	-	-	1.527	10.689	2.518
8	-	356	187	99	38	10	4	1	-	-	695	5.560	1.260
9 E PIU'	-	223	167	104	51	19	4	2	-	-	579	5.539	1.206
C.F. ADDETTO ALL'AGRICOLTURA	-	7.043	2.661	844	244	52	9	4	-	-	10.857	45.352	16.215
1	-	362	-	-	-	-	-	-	-	-	362	362	362
2	-	1.344	292	-	-	-	-	-	-	-	1.636	3.272	1.928
3	-	1.384	578	97	-	-	-	-	-	-	2.059	6.177	2.831
4	-	1.642	698	196	35	-	-	-	-	-	2.571	10.284	3.766
5	-	1.234	501	234	73	14	-	-	-	-	2.056	10.280	3.300
6	-	608	284	146	53	14	2	-	-	-	1.107	6.642	1.908
7	-	279	158	82	30	7	3	1	-	-	560	3.920	1.021
8	-	122	96	44	19	7	2	1	-	-	291	2.328	576
9 E PIU'	-	68	54	45	34	10	2	2	-	-	215	2.087	523
C.F. ADDETTO ALLE INDUSTRIE	-	10.987	2.157	502	103	21	5	-	-	-	13.775	57.258	17.354
1	-	378	-	-	-	-	-	-	-	-	378	378	378
2	-	1.632	189	-	-	-	-	-	-	-	1.821	3.642	2.010
3	-	2.396	375	23	-	-	-	-	-	-	2.794	8.382	3.215
4	-	2.960	566	99	9	-	-	-	-	-	3.634	14.536	4.425
5	-	2.023	488	104	22	3	-	-	-	-	2.640	13.200	3.414
6	-	951	259	125	26	5	-	-	-	-	1.366	8.196	1.973
7	-	397	143	76	18	5	1	-	-	-	640	4.480	1.014
8	-	149	62	39	16	3	2	-	-	-	271	2.168	481
9 E PIU'	-	101	75	36	12	5	2	-	-	-	231	2.276	444
C.F. ADDETTO AD ALTRE ATTIVITA'	-	7.163	2.462	320	57	9	-	-	-	-	10.011	39.040	13.320
1	-	573	-	-	-	-	-	-	-	-	573	573	573
2	-	1.064	312	-	-	-	-	-	-	-	1.376	2.752	1.688
3	-	1.469	565	39	-	-	-	-	-	-	2.073	6.219	2.716
4	-	2.011	729	79	4	-	-	-	-	-	2.823	11.292	3.722
5	-	1.219	483	88	24	3	-	-	-	-	1.817	9.085	2.560
6	-	482	214	50	19	-	-	-	-	-	765	4.590	1.136
7	-	206	92	25	2	2	-	-	-	-	327	2.289	483
8	-	85	29	16	3	-	-	-	-	-	133	1.064	203
9 E PIU'	-	54	38	23	5	4	-	-	-	-	124	1.176	239
C.F. IN CONDIZIONE NON PROFESSIONALE	17.346	4.259	1.252	271	57	13	2	2	-	-	23.202	59.083	7.895
1	6.401	-	-	-	-	-	-	-	-	-	6.401	6.401	-
2	7.002	813	-	-	-	-	-	-	-	-	7.815	15.630	813
3	2.163	1.625	192	-	-	-	-	-	-	-	3.980	11.940	2.009
4	954	921	422	37	-	-	-	-	-	-	2.334	9.336	1.876
5	462	480	303	89	7	-	-	-	-	-	1.341	6.705	1.381
6	205	237	168	70	18	4	-	-	-	-	702	4.212	875
7	94	117	97	35	16	1	-	-	-	-	360	2.520	485
8	45	41	38	21	9	6	1	-	-	-	161	1.288	253
9 E PIU'	20	25	32	19	7	2	2	1	-	-	108	1.051	203
TOTALE	17.346	29.452	8.532	1.937	461	95	16	6	-	-	57.845	200.733	54.784
1	6.401	1.313	-	-	-	-	-	-	-	-	7.714	7.714	1.313
2	7.002	4.853	793	-	-	-	-	-	-	-	12.648	25.296	6.439
3	2.163	6.874	1.710	159	-	-	-	-	-	-	10.906	32.718	10.771
4	954	7.534	2.415	411	48	-	-	-	-	-	11.362	45.448	13.789
5	462	4.956	1.775	515	126	20	-	-	-	-	7.854	39.270	10.655
6	205	2.278	925	391	116	23	2	-	-	-	3.940	23.640	5.892
7	94	999	490	218	66	15	4	1	-	-	1.887	13.209	3.003
8	45	397	225	120	47	16	4	2	-	-	856	6.848	1.513
9 E PIU'	20	248	199	123	58	21	6	3	-	-	678	6.590	1.409

Segue Tav. 14 — Famiglie residenti con capo famiglia in condizione professionale o non professionale, per ampiezza della famiglia, numero dei componenti in condizione professionale e provincia

CONDIZIONE DEL CAPO FAMIGLIA — AMPIEZZA DELLA FAMIGLIA (componenti)	FAMIGLIE CON COMPONENTI IN CONDIZIONE PROFESSIONALE										TOTALE		
	0	1	2	3	4	5	6	7	8 e più		Famiglie	Componenti	
									Famiglie	Componenti in condizione professionale		Totale	di cui in condizione professionale
CATANIA													
C.F. IN CONDIZIONE PROFESSIONALE	-	126.999	33.730	7.513	1.831	297	43	10	2	17	170.425	689.304	226.152
1	-	7.744	-	-	-	-	-	-	-	-	7.744	7.744	7.744
2	-	19.923	3.446	-	-	-	-	-	-	-	23.369	46.738	26.815
3	-	26.516	6.853	693	-	-	-	-	-	-	34.062	102.186	42.301
4	-	34.922	9.301	1.670	236	-	-	-	-	-	46.129	184.516	59.478
5	-	22.205	7.712	1.991	438	54	-	-	-	-	31.707	158.500	44.224
6	-	9.293	3.614	1.369	388	49	5	-	-	-	14.718	88.308	22.455
7	-	3.677	1.691	793	285	56	6	-	-	-	6.508	45.556	10.894
8	-	1.576	903	459	196	42	5	-	-	-	3.181	25.448	5.783
9 E PIU'	-	1.143	910	538	288	96	27	10	2	17	3.014	30.398	6.458
C.F. ADDETTO ALL'AGRICOLTURA	-	32.710	12.283	3.500	924	141	22	1	1	8	49.582	206.448	72.324
1	-	1.450	-	-	-	-	-	-	-	-	1.450	1.450	1.450
2	-	5.511	1.139	-	-	-	-	-	-	-	6.650	13.300	7.789
3	-	6.759	2.442	395	-	-	-	-	-	-	9.596	28.788	12.828
4	-	8.665	3.427	866	163	-	-	-	-	-	13.121	52.484	18.769
5	-	5.926	2.715	954	255	36	-	-	-	-	9.886	49.430	15.418
6	-	2.608	1.323	600	196	26	4	-	-	-	4.757	28.542	7.992
7	-	1.066	669	344	127	25	4	-	-	-	2.235	15.645	4.093
8	-	439	303	159	84	17	3	-	-	-	1.005	8.940	1.961
9 E PIU'	-	286	265	182	99	37	11	1	1	8	882	8.769	2.024
C.F. ADDETTO ALLE INDUSTRIE	-	42.283	8.112	1.870	437	81	12	4	-	-	52.799	214.343	66.370
1	-	2.527	-	-	-	-	-	-	-	-	2.527	2.527	2.527
2	-	6.527	671	-	-	-	-	-	-	-	7.198	14.396	7.869
3	-	9.197	1.496	95	-	-	-	-	-	-	10.788	32.364	12.474
4	-	11.422	2.127	353	32	-	-	-	-	-	13.934	55.736	16.863
5	-	7.281	1.715	494	77	9	-	-	-	-	9.576	47.880	12.546
6	-	3.065	967	375	97	12	1	-	-	-	4.517	27.102	6.578
7	-	1.257	512	214	75	18	-	-	-	-	2.076	14.532	3.313
8	-	561	290	143	52	14	2	-	-	-	1.062	8.496	1.860
9 E PIU'	-	446	334	196	104	28	9	4	-	-	1.121	11.310	2.340
C.F. ADDETTO AD ALTRE ATTIVITA'	-	52.006	13.335	2.143	470	75	9	5	1	9	68.044	268.513	87.458
1	-	3.767	-	-	-	-	-	-	-	-	3.767	3.767	3.767
2	-	7.885	1.636	-	-	-	-	-	-	-	9.521	19.042	11.157
3	-	10.560	2.915	203	-	-	-	-	-	-	13.678	41.034	16.999
4	-	14.835	3.747	451	41	-	-	-	-	-	19.074	76.296	23.846
5	-	8.998	2.582	543	106	9	-	-	-	-	12.238	61.190	16.260
6	-	3.620	1.324	394	95	11	-	-	-	-	5.444	32.664	7.885
7	-	1.354	510	235	83	13	2	-	-	-	2.197	15.379	3.488
8	-	576	310	157	60	11	-	-	-	-	1.114	8.912	1.962
9 E PIU'	-	411	311	160	85	31	7	5	1	9	1.011	10.229	2.094
C.F. IN CONDIZIONE NON PROFESSIONALE	70.335	18.372	4.863	1.059	221	38	9	4	4	48	94.905	241.748	32.479
1	26.272	-	-	-	-	-	-	-	-	-	26.272	26.272	-
2	27.079	4.585	-	-	-	-	-	-	-	-	31.664	63.328	4.585
3	8.958	6.561	982	-	-	-	-	-	-	-	16.501	49.503	8.525
4	4.440	3.690	1.578	208	-	-	-	-	-	-	9.916	39.664	7.470
5	2.139	1.950	1.137	337	36	-	-	-	-	-	5.599	27.995	5.379
6	840	846	580	234	56	10	-	-	-	-	2.566	15.396	2.982
7	331	358	306	131	48	6	-	-	-	-	1.180	8.260	1.585
8	155	187	139	76	23	4	-	-	-	-	584	4.672	805
9 E PIU'	121	195	141	73	58	18	9	4	4	48	623	6.658	1.148
TOTALE	70.335	145.371	38.593	8.572	2.052	335	52	14	6	65	265.330	931.052	258.631
1	26.272	7.744	-	-	-	-	-	-	-	-	34.016	34.016	7.744
2	27.079	24.508	3.446	-	-	-	-	-	-	-	55.033	110.066	31.400
3	8.958	33.077	7.835	693	-	-	-	-	-	-	50.563	151.689	50.826
4	4.440	38.612	10.879	1.878	236	-	-	-	-	-	56.045	224.180	66.948
5	2.139	24.155	8.149	2.328	474	54	-	-	-	-	37.299	186.495	49.603
6	840	10.139	4.194	1.603	444	59	5	-	-	-	17.284	103.704	25.437
7	331	4.035	1.997	924	333	62	6	-	-	-	7.688	53.816	12.479
8	155	1.763	1.042	535	219	46	5	-	-	-	3.765	30.120	6.588
9 E PIU'	121	1.338	1.051	611	346	114	36	14	6	65	3.637	36.966	7.606

Segue Tav. 14 — Famiglie residenti con capo famiglia in condizione professionale o non professionale, per ampiezza della famiglia, numero dei componenti in condizione professionale e provincia

CONDIZIONE DEL CAPO FAMIGLIA — AMPIEZZA DELLA FAMIGLIA (componenti)	FAMIGLIE CON COMPONENTI IN CONDIZIONE PROFESSIONALE								TOTALE				
	0	1	2	3	4	5	6	7	8 e più		Famiglie	Componenti	
									Fa- miglie	Compo- nenti in condi- zione pro- fessionale		Totale	di cui in condi- zione pro- fessionale
RAGUSA													
C.F. IN CONDIZIONE PROFESSIONALE	-	37.131	10.208	1.993	404	63	13	4	-	-	49.816	187.841	65.563
1	-	1.658	-	-	-	-	-	-	-	-	1.658	1.658	1.658
2	-	6.434	1.068	-	-	-	-	-	-	-	7.502	15.004	8.570
3	-	9.519	2.564	222	-	-	-	-	-	-	12.305	36.915	15.313
4	-	11.507	3.285	585	60	-	-	-	-	-	15.437	61.748	20.072
5	-	5.403	1.947	568	107	12	-	-	-	-	8.037	40.185	11.489
6	-	1.820	340	310	105	19	4	-	-	-	3.098	18.588	4.969
7	-	521	286	151	69	13	2	-	-	-	1.042	7.294	1.899
8	-	181	134	74	27	7	3	2	-	-	428	3.424	846
9 E PIU'	-	89	84	83	36	12	4	2	-	-	309	3.025	747
C.F. ADDETTO ALL'AGRICOLTURA	-	13.604	5.059	1.231	258	42	9	3	-	-	20.206	78.195	28.732
1	-	412	-	-	-	-	-	-	-	-	412	412	412
2	-	2.624	481	-	-	-	-	-	-	-	3.105	6.210	3.586
3	-	3.324	1.306	149	-	-	-	-	-	-	4.779	14.337	6.383
4	-	4.080	1.633	377	50	-	-	-	-	-	6.140	24.560	8.677
5	-	2.056	967	346	74	10	-	-	-	-	3.453	17.265	5.374
6	-	755	417	190	57	14	2	-	-	-	1.435	8.610	2.469
7	-	231	152	84	42	7	2	-	-	-	518	3.626	1.002
8	-	86	63	43	13	3	1	1	-	-	210	1.680	421
9 E PIU'	-	36	40	42	22	8	4	2	-	-	154	1.495	408
C.F. ADDETTO ALLE INDUSTRIE	-	11.371	2.004	372	78	11	3	1	-	-	13.840	51.494	16.887
1	-	362	-	-	-	-	-	-	-	-	362	362	362
2	-	1.861	192	-	-	-	-	-	-	-	2.053	4.106	2.245
3	-	3.267	509	23	-	-	-	-	-	-	3.799	11.397	4.354
4	-	3.671	609	111	2	-	-	-	-	-	4.393	17.572	5.230
5	-	1.553	413	112	15	-	-	-	-	-	2.093	10.465	2.775
6	-	463	168	60	26	2	2	-	-	-	721	4.326	1.105
7	-	116	62	30	20	2	-	-	-	-	230	1.610	420
8	-	48	33	19	10	4	1	1	-	-	116	928	244
9 E PIU'	-	30	18	17	5	3	-	-	-	-	73	728	152
C.F. ADDETTO AD ALTRE ATTIVITA'	-	12.156	3.145	390	68	10	1	-	-	-	15.770	58.152	19.944
1	-	884	-	-	-	-	-	-	-	-	884	884	884
2	-	1.949	395	-	-	-	-	-	-	-	2.344	4.688	2.739
3	-	2.928	749	50	-	-	-	-	-	-	3.727	11.181	4.576
4	-	3.756	1.043	97	8	-	-	-	-	-	4.904	19.616	6.165
5	-	1.794	567	110	18	2	-	-	-	-	2.491	12.455	3.340
6	-	632	255	60	22	3	-	-	-	-	942	5.652	1.395
7	-	174	72	37	7	4	-	-	-	-	294	2.058	477
8	-	47	38	12	4	-	1	-	-	-	102	816	181
9 E PIU'	-	22	26	24	9	1	-	-	-	-	82	802	187
C.F. IN CONDIZIONE NON PROFESSIONALE	23.035	4.767	1.145	233	43	3	1	-	-	-	29.227	65.194	7.949
1	9.246	-	-	-	-	-	-	-	-	-	9.246	9.246	-
2	9.759	1.243	-	-	-	-	-	-	-	-	11.002	22.004	1.243
3	2.531	1.986	286	-	-	-	-	-	-	-	4.803	14.409	2.558
4	978	953	456	49	-	-	-	-	-	-	2.436	9.744	2.012
5	359	371	252	86	11	-	-	-	-	-	1.079	5.395	1.177
6	110	129	97	48	15	-	-	-	-	-	399	2.394	527
7	33	50	27	29	11	2	-	-	-	-	152	1.064	245
8	15	22	9	15	3	1	1	-	-	-	66	528	108
9 E PIU'	4	13	18	6	3	-	-	-	-	-	44	410	79
TOTALE	23.035	41.898	11.353	2.226	447	66	14	4	-	-	79.043	253.035	73.512
1	9.246	1.658	-	-	-	-	-	-	-	-	10.904	10.904	1.658
2	9.759	7.677	1.068	-	-	-	-	-	-	-	18.504	37.008	9.813
3	2.531	11.505	2.850	222	-	-	-	-	-	-	17.108	51.324	17.871
4	978	12.460	3.741	634	60	-	-	-	-	-	17.873	71.492	22.084
5	359	5.774	2.199	654	118	12	-	-	-	-	9.116	45.580	12.666
6	110	1.949	937	358	120	19	4	-	-	-	3.497	20.982	5.496
7	33	571	313	180	80	15	2	-	-	-	1.194	8.358	2.144
8	15	203	143	89	30	8	4	2	-	-	494	3.952	954
9 E PIU'	4	101	102	89	39	12	4	2	-	-	353	3.435	826

Segue Tav. 14 — Famiglie residenti con capo famiglia in condizione professionale o non professionale, per ampiezza della famiglia, numero dei componenti in condizione professionale e provincia

CONDIZIONE DEL CAPO FAMIGLIA — AMPIEZZA DELLA FAMIGLIA (componenti)	FAMIGLIE CON COMPONENTI IN CONDIZIONE PROFESSIONALE										TOTALE		
	0	1	2	3	4	5	6	7	8 e più		Famiglie	Componenti	
									Fa- miglie	Compo- nenti in condi- zione pro- fessionale		Totale	di cui in condi- zione pro- fessionale
SIRACUSA													
C.F. IN CONDIZIONE PROFESSIONALE	-	53.687	14.709	3.114	648	110	17	-	1	12	72.286	282.566	95.703
1	-	3.039	-	-	-	-	-	-	-	-	3.039	3.039	3.039
2	-	8.485	1.989	-	-	-	-	-	-	-	10.474	20.948	12.463
3	-	12.090	3.323	410	-	-	-	-	-	-	15.823	47.469	19.966
4	-	15.548	4.215	804	81	-	-	-	-	-	20.648	82.592	26.714
5	-	8.939	2.740	797	173	20	-	-	-	-	12.669	63.345	17.602
6	-	3.515	1.345	504	172	28	4	-	-	-	5.568	33.408	8.569
7	-	1.236	586	290	102	16	7	-	-	-	2.237	15.659	3.808
8	-	520	260	156	54	14	2	-	-	-	1.006	8.048	1.806
9 E PIU'	-	315	251	153	66	32	4	-	1	12	822	8.058	1.736
C.F. ADDETTO ALL'AGRICOLTURA	-	15.693	6.510	1.670	351	66	9	-	-	-	24.299	96.320	35.511
1	-	811	-	-	-	-	-	-	-	-	811	811	811
2	-	2.696	1.011	-	-	-	-	-	-	-	3.707	7.414	4.718
3	-	3.327	1.534	273	-	-	-	-	-	-	5.134	15.402	7.214
4	-	4.432	1.822	485	63	-	-	-	-	-	6.802	27.208	9.783
5	-	2.647	1.123	399	100	14	-	-	-	-	4.283	21.415	6.560
6	-	1.117	581	238	86	21	3	-	-	-	2.946	12.276	3.460
7	-	399	234	135	44	9	3	-	-	-	824	5.768	1.511
8	-	174	114	69	28	7	1	-	-	-	393	3.144	762
9 E PIU'	-	90	91	71	30	15	2	-	-	-	299	2.882	692
C.F. ADDETTO ALLE INDUSTRIE	-	20.199	3.487	737	151	21	5	-	-	-	24.600	97.248	30.123
1	-	793	-	-	-	-	-	-	-	-	793	793	793
2	-	3.007	350	-	-	-	-	-	-	-	3.357	6.714	3.707
3	-	4.885	727	43	-	-	-	-	-	-	5.655	16.965	6.468
4	-	6.017	967	151	5	-	-	-	-	-	7.140	28.560	8.424
5	-	3.388	705	207	28	4	-	-	-	-	4.332	21.660	5.551
6	-	1.319	368	142	49	2	-	-	-	-	1.881	11.280	2.687
7	-	465	193	94	32	3	3	-	-	-	790	5.530	1.294
8	-	195	89	52	15	4	1	-	-	-	356	2.848	615
9 E PIU'	-	130	88	48	22	8	1	-	-	-	297	2.898	584
C.F. ADDETTO AD ALTRE ATTIVITA'	-	17.795	4.712	707	146	23	3	-	1	12	23.387	88.998	30.069
1	-	1.435	-	-	-	-	-	-	-	-	1.435	1.435	1.435
2	-	2.782	628	-	-	-	-	-	-	-	3.411	6.820	4.038
3	-	3.878	1.062	94	-	-	-	-	-	-	5.034	15.102	6.284
4	-	5.099	1.426	168	13	-	-	-	-	-	6.706	26.824	8.507
5	-	2.904	912	191	45	2	-	-	-	-	4.054	20.270	5.491
6	-	1.079	396	124	37	5	1	-	-	-	1.642	9.852	2.422
7	-	372	159	61	26	4	1	-	-	-	623	4.361	1.003
8	-	151	57	35	11	3	-	-	-	-	257	2.056	429
9 E PIU'	-	95	72	34	14	9	1	-	1	12	226	2.278	460
C.F. IN CONDIZIONE NON PROFESSIONALE	26.351	5.949	1.437	276	51	7	1	-	-	-	34.072	78.595	9.896
1	10.485	-	-	-	-	-	-	-	-	-	10.485	10.485	-
2	10.753	1.732	-	-	-	-	-	-	-	-	12.485	24.970	1.732
3	3.035	2.242	337	-	-	-	-	-	-	-	5.614	16.842	2.916
4	1.238	1.114	504	66	-	-	-	-	-	-	2.922	11.688	2.320
5	563	547	343	94	8	-	-	-	-	-	1.555	7.775	1.547
6	178	186	150	65	15	3	-	-	-	-	597	3.582	756
7	63	71	54	25	16	1	1	-	-	-	231	1.617	329
8	18	33	25	12	5	-	-	-	-	-	93	744	139
9 E PIU'	18	24	24	14	7	3	-	-	-	-	90	892	157
TOTALE	26.351	59.636	16.146	3.390	699	117	18	-	1	12	106.358	361.161	105.599
1	10.485	3.039	-	-	-	-	-	-	-	-	13.524	13.524	3.039
2	10.753	10.217	1.989	-	-	-	-	-	-	-	22.959	45.918	14.195
3	3.035	14.332	3.660	410	-	-	-	-	-	-	21.437	64.311	22.882
4	1.238	16.662	4.719	870	81	-	-	-	-	-	23.570	94.280	29.034
5	563	9.486	3.383	891	181	20	-	-	-	-	14.224	71.120	19.149
6	178	3.701	1.495	569	187	31	4	-	-	-	6.165	36.990	9.325
7	63	1.307	640	315	118	17	8	-	-	-	2.468	17.276	4.137
8	18	553	285	168	59	14	2	-	-	-	1.099	8.792	1.945
9 E PIU'	18	339	275	167	73	35	4	-	1	12	912	8.950	1.893

Segue Tav. 14 — Famiglie residenti con capo famiglia in condizione professionale o non professionale, per ampiezza della famiglia, numero dei componenti in condizione professionale e provincia

CONDIZIONE DEL CAPO FAMIGLIA — AMPIEZZA DELLA FAMIGLIA (componenti)	FAMIGLIE CON COMPONENTI IN CONDIZIONE PROFESSIONALE										TOTALE		
	0	1	2	3	4	5	6	7	8 e più		Famiglie	Componenti	
									Fa- miglie	Compo- nenti in condi- zione pro- fessionale		Totale	di cui in condi- zione pro- fessionale
SASSARI													
C.F. IN CONDIZIONE PROFESSIONALE	-	45.606	14.373	4.498	1.488	418	87	28	10	83	66.508	285.198	96.689
1	-	3.382	-	-	-	-	-	-	-	-	3.382	3.382	3.382
2	-	7.052	1.778	-	-	-	-	-	-	-	8.830	17.660	10.608
3	-	9.096	2.950	302	-	-	-	-	-	-	12.348	37.044	15.902
4	-	10.721	3.294	912	79	-	-	-	-	-	15.006	60.024	20.361
5	-	7.755	2.715	1.092	300	32	-	-	-	-	11.894	59.470	17.821
6	-	3.991	1.655	825	307	68	7	-	-	-	6.853	41.118	11.386
7	-	1.934	881	559	257	106	13	-	-	-	3.750	26.250	7.009
8	-	915	539	349	205	65	19	4	-	-	2.096	16.768	4.327
9 E PIU'	-	760	561	459	340	147	48	24	10	83	2.349	23.482	5.893
C.F. ADDETTO ALL'AGRICOLTURA	-	9.935	3.917	1.711	609	193	40	16	6	50	16.427	71.038	26.705
1	-	1.151	-	-	-	-	-	-	-	-	1.151	1.151	1.151
2	-	1.942	350	-	-	-	-	-	-	-	2.292	4.584	2.642
3	-	1.771	869	120	-	-	-	-	-	-	2.760	8.280	3.869
4	-	1.942	987	398	34	-	-	-	-	-	3.261	13.044	5.046
5	-	1.472	760	426	123	17	-	-	-	-	2.798	13.990	4.847
6	-	832	478	308	135	36	3	-	-	-	1.792	10.752	3.450
7	-	445	262	200	116	55	4	-	-	-	1.082	7.574	2.332
8	-	207	162	113	82	36	12	4	-	-	616	4.928	1.478
9 E PIU'	-	173	149	146	119	49	21	12	6	50	675	6.735	1.890
C.F. ADDETTO ALLE INDUSTRIE	-	16.639	3.899	1.246	451	110	24	9	2	16	22.380	99.455	30.752
1	-	670	-	-	-	-	-	-	-	-	670	670	670
2	-	2.349	438	-	-	-	-	-	-	-	2.787	5.574	3.225
3	-	3.553	710	42	-	-	-	-	-	-	4.305	12.915	5.099
4	-	4.005	792	193	12	-	-	-	-	-	5.002	20.008	6.216
5	-	3.014	759	290	92	2	-	-	-	-	4.157	20.785	5.780
6	-	1.584	476	229	90	13	1	-	-	-	2.393	14.358	3.654
7	-	754	290	174	79	29	3	-	-	-	1.329	9.303	2.335
8	-	383	192	131	60	12	4	-	-	-	782	6.256	1.484
9 E PIU'	-	327	242	187	118	54	16	9	2	16	955	9.586	2.289
C.F. ADDETTO AD ALTRE ATTIVITA'	-	19.032	6.357	1.541	428	115	23	3	2	17	27.701	114.705	39.232
1	-	1.561	-	-	-	-	-	-	-	-	1.561	1.561	1.561
2	-	2.761	390	-	-	-	-	-	-	-	3.751	7.502	4.741
3	-	3.772	1.371	140	-	-	-	-	-	-	5.283	15.849	6.934
4	-	4.774	1.615	321	33	-	-	-	-	-	6.743	26.972	9.099
5	-	3.269	1.196	376	85	13	-	-	-	-	4.939	24.695	7.194
6	-	1.575	701	288	82	19	3	-	-	-	2.668	16.008	4.282
7	-	735	329	185	62	22	6	-	-	-	1.339	9.373	2.342
8	-	325	185	105	63	17	3	-	-	-	698	5.584	1.365
9 E PIU'	-	260	170	126	103	44	11	3	2	17	719	7.161	1.714
C.F. IN CONDIZIONE NON PROFESSIONALE	23.843	8.406	3.293	1.256	374	107	26	6	1	8	37.312	106.537	20.997
1	9.036	-	-	-	-	-	-	-	-	-	9.036	9.036	-
2	8.973	2.092	-	-	-	-	-	-	-	-	11.065	22.130	2.092
3	3.118	3.015	582	-	-	-	-	-	-	-	6.715	20.145	4.179
4	1.431	1.673	1.129	179	-	-	-	-	-	-	4.412	17.648	4.468
5	665	817	763	421	53	-	-	-	-	-	2.719	13.595	3.818
6	324	414	413	291	92	14	-	-	-	-	1.548	9.288	2.551
7	157	208	194	183	92	29	1	-	-	-	864	6.048	1.664
8	79	95	98	78	65	30	9	-	-	-	454	3.632	989
9 E PIU'	60	92	114	104	72	34	16	6	1	8	499	5.015	1.236
TOTALE	23.843	54.012	17.666	5.754	1.862	525	13	34	11	91	103.820	391.735	117.686
1	9.036	3.382	-	-	-	-	-	-	-	-	12.418	12.418	3.382
2	8.973	9.144	1.778	-	-	-	-	-	-	-	19.895	39.790	12.700
3	3.118	12.111	3.532	302	-	-	-	-	-	-	19.063	57.189	20.081
4	1.431	12.394	4.423	1.091	79	-	-	-	-	-	19.418	77.672	24.829
5	665	8.572	3.478	1.513	353	32	-	-	-	-	14.613	73.065	21.639
6	324	4.405	2.068	1.116	399	82	7	-	-	-	8.401	50.406	13.937
7	157	2.142	1.075	742	349	135	14	-	-	-	4.614	32.298	8.673
8	79	1.010	637	427	270	95	28	4	-	-	2.550	20.400	5.316
9 E PIU'	60	852	675	563	412	181	64	30	11	91	2.848	28.497	7.129

Segue Tav. 14 — Famiglie residenti con capo famiglia in condizione professionale o non professionale, per ampiezza della famiglia, numero dei componenti in condizione professionale e provincia

CONDIZIONE DEL CAPO FAMIGLIA — AMPIEZZA DELLA FAMIGLIA (componenti)	FAMIGLIE CON COMPONENTI IN CONDIZIONE PROFESSIONALE										TOTALE		
	0	1	2	3	4	5	6	7	8 e più		Famiglie	Componenti	
									Fa- miglie	Compo- nenti in condi- zione pro- fessionale		Totale	di cui in condi- zione pro- fessionale
NUORO													
C.F. IN CONDIZIONE PROFESSIONALE	-	27.004	8.482	2.601	858	253	76	11	6	68	39.291	178.745	57.069
1	-	2.490	-	-	-	-	-	-	-	-	2.490	2.490	2.490
2	-	3.872	987	-	-	-	-	-	-	-	4.859	9.718	5.846
3	-	4.377	1.405	167	-	-	-	-	-	-	5.949	17.847	7.688
4	-	5.382	1.762	398	59	-	-	-	-	-	7.601	30.404	10.336
5	-	4.678	1.594	573	155	22	-	-	-	-	7.022	35.110	10.315
6	-	2.769	1.081	478	180	34	3	-	-	-	4.545	27.270	7.273
7	-	1.649	676	320	139	69	11	1	-	-	2.865	20.055	4.935
8	-	948	422	250	122	32	21	2	-	-	1.797	14.376	3.330
9 E PIU'	-	839	555	415	203	96	41	8	6	68	2.163	21.475	4.856
C.F. ADDETTO ALL'AGRICOLTURA	-	9.072	3.110	1.219	459	127	44	6	4	36	14.041	65.809	21.762
1	-	904	-	-	-	-	-	-	-	-	904	904	904
2	-	1.538	293	-	-	-	-	-	-	-	1.831	3.662	2.124
3	-	1.289	483	71	-	-	-	-	-	-	1.843	5.529	2.468
4	-	1.602	591	210	35	-	-	-	-	-	2.438	9.752	3.554
5	-	1.497	610	269	83	12	-	-	-	-	2.471	12.355	3.916
6	-	954	452	210	97	14	2	-	-	-	1.729	10.374	2.958
7	-	593	273	151	76	37	6	1	-	-	1.137	7.959	2.124
8	-	373	179	123	64	16	13	2	-	-	770	6.160	1.528
9 E PIU'	-	322	229	185	104	48	23	3	4	36	918	9.114	2.186
C.F. ADDETTO ALLE INDUSTRIE	-	8.674	2.032	650	220	59	20	2	-	-	11.657	55.296	15.997
1	-	439	-	-	-	-	-	-	-	-	439	439	439
2	-	1.063	184	-	-	-	-	-	-	-	1.247	2.494	1.431
3	-	1.497	272	23	-	-	-	-	-	-	1.792	5.376	2.110
4	-	1.894	407	75	7	-	-	-	-	-	2.383	9.532	2.961
5	-	1.635	379	132	34	1	-	-	-	-	2.181	10.905	2.930
6	-	932	266	127	48	10	-	-	-	-	1.383	8.298	2.087
7	-	581	199	91	42	14	4	-	-	-	931	6.517	1.514
8	-	342	132	70	34	8	4	-	-	-	590	4.720	1.016
9 E PIU'	-	291	193	132	55	26	12	2	-	-	711	7.015	1.509
C.F. ADDETTO AD ALTRE ATTIVITA'	-	9.258	3.340	732	179	67	12	3	2	32	13.593	57.640	19.310
1	-	1.147	-	-	-	-	-	-	-	-	1.147	1.147	1.147
2	-	1.271	510	-	-	-	-	-	-	-	1.781	3.562	2.291
3	-	1.591	650	73	-	-	-	-	-	-	2.314	6.942	3.110
4	-	1.886	764	113	17	-	-	-	-	-	2.780	11.120	3.821
5	-	1.546	605	172	38	9	-	-	-	-	2.370	11.850	3.469
6	-	883	363	141	35	10	1	-	-	-	1.433	8.598	2.228
7	-	475	204	78	21	18	1	-	-	-	797	5.579	1.297
8	-	233	111	57	24	8	4	-	-	-	437	3.496	786
9 E PIU'	-	226	133	98	44	22	6	3	2	32	534	5.346	1.161
C.F. IN CONDIZIONE NON PROFESSIONALE	17.950	6.460	2.956	1.178	407	107	29	14	-	-	29.101	90.970	18.341
1	6.468	-	-	-	-	-	-	-	-	-	6.468	6.468	-
2	6.540	1.470	-	-	-	-	-	-	-	-	8.010	16.020	1.470
3	2.253	2.086	477	-	-	-	-	-	-	-	4.816	14.448	3.040
4	1.172	1.290	878	149	-	-	-	-	-	-	3.489	13.956	3.493
5	711	737	732	360	70	-	-	-	-	-	2.610	13.050	3.561
6	373	389	406	253	105	12	-	-	-	-	1.538	9.228	2.440
7	201	230	202	190	89	20	6	-	-	-	938	6.566	1.696
8	120	123	122	91	67	31	5	1	-	-	560	4.480	1.100
9 E PIU'	112	135	139	135	76	44	18	13	-	-	672	6.754	1.541
TOTALE	17.950	33.464	11.438	3.779	1.265	360	105	25	6	68	68.392	269.715	75.410
1	6.468	2.490	-	-	-	-	-	-	-	-	8.958	8.958	2.490
2	6.540	5.342	987	-	-	-	-	-	-	-	12.869	25.738	7.316
3	2.253	6.463	1.882	167	-	-	-	-	-	-	10.765	32.295	10.728
4	1.172	6.672	2.640	547	59	-	-	-	-	-	11.090	44.360	13.829
5	711	5.415	2.326	933	225	22	-	-	-	-	9.632	48.160	13.876
6	373	3.158	1.487	731	285	46	3	-	-	-	6.083	36.498	9.713
7	201	1.879	978	510	228	89	17	1	-	-	3.803	26.621	6.631
8	120	1.071	544	341	189	63	26	3	-	-	2.357	18.856	4.430
9 E PIU'	112	974	694	550	279	140	59	21	6	68	2.835	28.229	6.397

Segue Tav. 14 — Famiglie residenti con capo famiglia in condizione professionale o non professionale, per ampiezza della famiglia, numero dei componenti in condizione professionale e provincia

CONDIZIONE DEL CAPO FAMIGLIA — AMPIEZZA DELLA FAMIGLIA (componenti)	FAMIGLIE CON COMPONENTI IN CONDIZIONE PROFESSIONALE										TOTALE		
	0	1	2	3	4	5	6	7	8 e più		Famiglie	Componenti	
									Famiglie	Componenti in condizione professionale		Totale	di cui in condizione professionale
CAGLIARI													
C.F. IN CONDIZIONE PROFESSIONALE	-	90.985	25.029	7.491	2.307	632	158	32	7	56	126.641	563.707	177.132
1	-	6.476	-	-	-	-	-	-	-	-	6.476	6.476	6.476
2	-	12.090	2.923	-	-	-	-	-	-	-	15.013	30.026	17.936
3	-	16.186	4.459	436	-	-	-	-	-	-	21.081	63.243	26.412
4	-	21.749	5.583	1.209	134	-	-	-	-	-	28.675	114.700	37.078
5	-	16.431	4.727	1.923	435	41	-	-	-	-	23.557	117.785	33.599
6	-	8.660	2.988	1.299	488	103	10	-	-	-	13.548	81.288	21.060
7	-	4.648	1.736	940	369	119	34	2	-	-	7.848	54.936	13.229
8	-	2.379	1.061	646	305	88	34	2	-	-	4.515	36.120	8.317
9 E PIU'	-	2.366	1.552	1.038	576	281	80	28	7	56	5.928	59.133	13.025
C.F. ADDETTO ALL'AGRICOLTURA	-	17.764	5.454	2.340	928	306	88	11	4	32	26.895	122.661	41.571
1	-	1.836	-	-	-	-	-	-	-	-	1.836	1.836	1.836
2	-	2.754	419	-	-	-	-	-	-	-	3.173	6.346	3.592
3	-	2.850	1.036	108	-	-	-	-	-	-	3.994	11.982	5.246
4	-	3.597	1.175	463	54	-	-	-	-	-	5.289	21.156	7.552
5	-	2.920	1.045	584	205	18	-	-	-	-	4.772	23.860	7.672
6	-	1.760	724	386	220	62	4	-	-	-	3.156	18.936	5.580
7	-	995	409	308	141	64	19	-	-	-	1.936	13.552	3.735
8	-	507	262	186	113	49	22	1	-	-	1.140	9.120	2.425
9 E PIU'	-	545	384	305	195	113	43	10	4	32	1.599	15.873	3.933
C.F. ADDETTO ALLE INDUSTRIE	-	36.159	7.215	2.205	674	173	42	13	2	16	46.483	214.401	61.124
1	-	1.537	-	-	-	-	-	-	-	-	1.537	1.537	1.537
2	-	4.316	667	-	-	-	-	-	-	-	4.983	9.966	5.650
3	-	6.768	1.093	59	-	-	-	-	-	-	7.920	23.760	9.131
4	-	8.904	1.427	254	10	-	-	-	-	-	10.595	42.380	12.560
5	-	6.764	1.391	521	87	8	-	-	-	-	8.771	43.855	11.497
6	-	3.698	963	386	128	18	1	-	-	-	5.194	31.164	7.390
7	-	2.053	600	302	116	25	11	1	-	-	3.108	21.756	4.821
8	-	1.057	416	252	108	20	6	-	-	-	1.936	14.872	3.213
9 E PIU'	-	1.062	658	431	225	102	24	12	2	16	2.516	25.111	5.325
C.F. ADDETTO AD ALTRE ATTIVITA'	-	37.062	12.360	2.946	705	153	28	8	1	8	53.263	226.645	74.437
1	-	3.103	-	-	-	-	-	-	-	-	3.103	3.103	3.103
2	-	5.020	1.837	-	-	-	-	-	-	-	6.857	13.714	8.694
3	-	6.568	2.330	269	-	-	-	-	-	-	9.167	27.501	12.035
4	-	9.248	2.981	492	70	-	-	-	-	-	12.791	51.164	16.966
5	-	6.747	2.291	818	143	15	-	-	-	-	10.014	50.070	14.430
6	-	3.202	1.301	527	140	23	5	-	-	-	5.198	31.188	8.090
7	-	1.600	727	330	112	30	4	1	-	-	2.804	19.628	4.673
8	-	815	383	208	84	19	6	1	-	-	1.516	12.128	2.679
9 E PIU'	-	759	510	302	156	66	13	6	1	8	1.813	18.149	3.767
C.F. IN CONDIZIONE NON PROFESSIONALE	45.598	17.030	7.299	2.646	801	204	44	5	-	-	73.627	230.607	44.089
1	15.312	-	-	-	-	-	-	-	-	-	15.312	15.312	-
2	17.053	3.533	-	-	-	-	-	-	-	-	20.586	41.172	3.533
3	6.285	5.896	1.067	-	-	-	-	-	-	-	13.248	39.744	8.030
4	2.982	3.324	2.277	296	-	-	-	-	-	-	8.879	35.516	8.766
5	1.868	1.948	1.751	826	92	-	-	-	-	-	6.485	32.425	8.296
6	954	1.047	949	600	226	12	-	-	-	-	3.788	22.728	5.709
7	586	573	531	378	178	52	6	-	-	-	2.304	16.128	3.777
8	265	314	316	245	125	51	13	1	-	-	1.330	10.640	2.521
9 E PIU'	293	395	403	301	180	89	25	4	-	-	1.695	16.942	3.457
TOTALE	45.598	108.015	32.328	10.137	3.108	836	202	37	7	56	200.268	794.314	221.221
1	15.312	6.476	-	-	-	-	-	-	-	-	21.788	21.788	6.476
2	17.053	15.623	2.923	-	-	-	-	-	-	-	35.599	71.198	21.469
3	6.285	22.082	5.526	436	-	-	-	-	-	-	34.329	102.987	34.442
4	2.982	25.073	7.860	1.505	134	-	-	-	-	-	37.554	150.216	45.844
5	1.868	18.379	6.478	2.749	527	41	-	-	-	-	30.042	150.210	41.895
6	954	9.707	3.937	1.899	714	115	10	-	-	-	17.336	104.016	26.769
7	586	5.221	2.267	1.318	547	171	40	2	-	-	10.152	71.064	17.006
8	265	2.693	1.377	891	430	139	47	3	-	-	5.845	46.760	10.838
9 E PIU'	293	2.761	1.960	1.339	756	370	105	32	7	56	7.623	76.075	16.482

Tav. 15 — Famiglie residenti per condizione professionale o non

PROVINCIE E REGIONI CONDIZIONE DEL CAPO FAMIGLIA	FAMIGLIE CON COMPONENTI									
	TUTTI IN AGRICOLTURA			TUTTI NELLE INDUSTRIE			TUTTI IN ALTRE ATTIVITÀ			Famiglie
	Famiglie	Componenti		Famiglie	Componenti		Famiglie	Componenti		
		Totale	di cui in condizione professionale		Totale	di cui in condizione professionale		Totale	di cui in condizione professionale	
TORINO	18.733	59.643	29.823	349.424	1.143.255	466.009	157.353	469.597	203.873	75.943
FAMIGLIE CON CAPO FAM. IN CONDIZIONE PROFESS.	15.643	48.698	25.486	316.149	1.032.701	423.081	137.839	410.786	181.485	69.468
AGRICOLTURA	15.643	48.698	25.486	-	-	-	-	-	-	6.191
INDUSTRIE	-	-	-	316.149	1.032.701	423.081	-	-	-	42.906
ALTRE ATTIVITÀ*	-	-	-	-	-	-	137.839	410.786	181.485	20.371
FAMIGLIE CON CAPO FAM. IN CONDIZ.NON PROFESS.	3.090	10.945	4.337	33.275	110.554	42.928	19.514	58.811	22.388	6.475
VERCELLI	8.365	24.999	13.543	53.352	172.895	82.201	24.356	73.251	33.354	15.520
FAMIGLIE CON CAPO FAM. IN CONDIZIONE PROFESS.	7.354	21.795	12.236	44.489	144.648	70.648	20.832	62.914	29.339	14.063
AGRICOLTURA	7.354	21.795	12.236	-	-	-	-	-	-	2.754
INDUSTRIE	-	-	-	44.489	144.648	70.648	-	-	-	6.563
ALTRE ATTIVITÀ*	-	-	-	-	-	-	20.832	62.914	29.339	4.746
FAMIGLIE CON CAPO FAM. IN CONDIZ.NON PROFESS.	1.011	3.204	1.307	8.863	28.247	11.553	3.524	10.337	4.015	1.457
NOVARA	5.745	17.521	8.264	65.158	219.457	93.929	33.737	104.606	44.462	18.267
FAMIGLIE CON CAPO FAM. IN CONDIZIONE PROFESS.	4.881	14.741	7.148	55.068	186.624	80.615	28.942	90.151	38.944	16.255
AGRICOLTURA	4.881	14.741	7.148	-	-	-	-	-	-	2.945
INDUSTRIE	-	-	-	55.068	186.624	80.615	-	-	-	7.985
ALTRE ATTIVITÀ*	-	-	-	-	-	-	28.942	90.151	38.944	5.325
FAMIGLIE CON CAPO FAM. IN CONDIZ.NON PROFESS.	864	2.780	1.116	10.090	32.833	13.314	4.795	14.455	5.518	2.012
CUNEO	31.196	107.953	47.805	46.725	156.204	60.227	33.093	104.098	45.138	22.332
FAMIGLIE CON CAPO FAM. IN CONDIZIONE PROFESS.	25.946	86.447	40.157	39.012	129.979	50.368	28.565	89.683	39.736	19.410
AGRICOLTURA	25.946	86.447	40.157	-	-	-	-	-	-	10.047
INDUSTRIE	-	-	-	39.012	129.979	50.368	-	-	-	5.920
ALTRE ATTIVITÀ*	-	-	-	-	-	-	28.565	89.683	39.736	3.443
FAMIGLIE CON CAPO FAM. IN CONDIZ.NON PROFESS.	5.250	21.506	7.648	7.713	26.225	9.859	4.528	14.415	5.402	2.922
ASTI	14.180	43.971	21.466	17.917	61.457	23.841	12.893	39.985	17.465	9.403
FAMIGLIE CON CAPO FAM. IN CONDIZIONE PROFESS.	12.601	37.795	19.300	15.484	53.082	20.749	11.255	34.813	15.563	8.526
AGRICOLTURA	12.601	37.795	19.300	-	-	-	-	-	-	4.271
INDUSTRIE	-	-	-	15.484	53.082	20.749	-	-	-	2.773
ALTRE ATTIVITÀ*	-	-	-	-	-	-	11.255	34.813	15.563	1.482
FAMIGLIE CON CAPO FAM. IN CONDIZ.NON PROFESS.	1.579	6.176	2.166	2.433	8.375	3.092	1.638	5.172	1.902	877
ALESSANDRIA	19.053	57.223	28.759	47.037	153.552	60.993	36.402	111.217	46.769	18.590
FAMIGLIE CON CAPO FAM. IN CONDIZIONE PROFESS.	16.708	49.002	25.613	40.000	129.980	52.199	31.210	95.167	40.826	16.647
AGRICOLTURA	16.708	49.002	25.613	-	-	-	-	-	-	5.926
INDUSTRIE	-	-	-	40.000	129.980	52.199	-	-	-	6.502
ALTRE ATTIVITÀ*	-	-	-	-	-	-	31.210	95.167	40.826	4.219
FAMIGLIE CON CAPO FAM. IN CONDIZ.NON PROFESS.	2.345	8.221	3.146	7.037	23.572	8.794	5.192	16.050	5.943	1.943
PIEMONTE	97.272	311.310	149.660	579.613	1.906.820	787.200	297.834	902.754	391.061	160.055
FAMIGLIE CON CAPO FAM. IN CONDIZIONE PROFESS.	83.133	258.478	129.940	510.202	1.677.014	697.660	258.643	783.514	345.893	144.369
AGRICOLTURA	83.133	258.478	129.940	-	-	-	-	-	-	32.134
INDUSTRIE	-	-	-	510.202	1.677.014	697.660	-	-	-	72.649
ALTRE ATTIVITÀ*	-	-	-	-	-	-	258.643	783.514	345.893	39.586
FAMIGLIE CON CAPO FAM. IN CONDIZ.NON PROFESS.	14.139	52.832	19.720	69.411	229.806	89.540	39.191	119.240	45.168	15.686

professionale dei componenti, condizione del capo famiglia e provincia

IN CONDIZIONE PROFESSIONALE										PROVINCIE E REGIONI — CONDIZIONE DEL CAPO FAMIGLIA
IN ATTIVITÀ DIVERSE										
Totale				di cui in Agricoltura e nelle Industrie				FAMIGLIE CON COMPONENTI TUTTI IN CONDIZIONE NON PROFESSIONALE		
Componenti				Famiglie	Componenti			Famiglie	Componenti	
Totale	di cui in condizione professionale				Totale	di cui in condizione professionale				
	Agricoltura	Industrie	Altre attività			Agricoltura	Industrie			
290.397	13.385	89.830	77.691	6.607	27.522	9.372	8.370	175.712	288.685	TORINO
260.647	11.731	81.989	71.379	5.651	23.146	8.171	7.231	-	-	FAMIGLIE CON CAPO FAM. IN CONDIZIONE PROFESS.
25.952	9.525	5.890	2.170	4.273	17.820	6.684	5.363	-	-	AGRICOLTURA
158.935	1.644	52.988	44.800	1.378	5.326	1.487	1.868	-	-	INDUSTRIE
75.760	562	23.111	24.409	-	-	-	-	-	-	ALTRE ATTIVITÀ*
29.750	1.654	7.841	6.312	956	4.376	1.201	1.139	175.712	288.685	FAMIGLIE CON CAPO FAM. IN CONDIZ.NON PROFESS.
57.517	5.712	18.107	14.027	2.923	11.288	3.927	3.803	44.677	70.304	VERCELLI
51.210	5.214	16.393	12.741	2.623	10.006	3.564	3.424	-	-	FAMIGLIE CON CAPO FAM. IN CONDIZIONE PROFESS.
10.799	4.038	2.591	1.004	1.855	7.252	2.765	2.366	-	-	AGRICOLTURA
23.737	875	8.664	6.185	768	2.754	799	1.058	-	-	INDUSTRIE
16.674	301	5.138	5.552	-	-	-	-	-	-	ALTRE ATTIVITÀ*
6.307	498	1.714	1.286	300	1.282	363	379	44.677	70.304	FAMIGLIE CON CAPO FAM. IN CONDIZ.NON PROFESS.
70.904	5.561	21.857	17.305	3.047	12.313	3.855	4.153	48.439	76.668	NOVARA
61.845	4.933	19.396	15.421	2.690	10.651	3.416	3.674	-	-	FAMIGLIE CON CAPO FAM. IN CONDIZIONE PROFESS.
11.942	3.958	3.013	1.048	2.028	8.118	2.721	2.680	-	-	AGRICOLTURA
30.643	773	10.491	8.027	662	2.533	695	994	-	-	INDUSTRIE
19.260	202	5.892	6.346	-	-	-	-	-	-	ALTRE ATTIVITÀ*
9.059	628	2.461	1.884	357	1.662	439	479	48.439	76.668	FAMIGLIE CON CAPO FAM. IN CONDIZ.NON PROFESS.
96.415	18.682	23.741	15.793	8.782	39.829	12.642	11.156	40.981	65.441	CUNEO
82.061	16.410	20.602	13.786	7.610	33.925	11.074	9.721	-	-	FAMIGLIE CON CAPO FAM. IN CONDIZIONE PROFESS.
45.623	14.907	9.572	3.768	6.747	30.322	10.108	8.570	-	-	AGRICOLTURA
22.881	1.060	7.427	5.477	863	3.603	966	1.151	-	-	INDUSTRIE
13.557	443	3.603	4.541	-	-	-	-	-	-	ALTRE ATTIVITÀ*
14.354	2.272	3.139	2.007	1.172	5.904	1.568	1.435	40.981	65.441	FAMIGLIE CON CAPO FAM. IN CONDIZ.NON PROFESS.
38.388	7.813	9.400	6.696	3.500	14.722	5.044	4.271	19.804	31.533	ASTI
34.202	7.208	8.521	6.037	3.196	13.240	4.657	3.909	-	-	FAMIGLIE CON CAPO FAM. IN CONDIZIONE PROFESS.
17.866	6.335	3.613	1.718	2.709	11.305	4.128	3.260	-	-	AGRICOLTURA
10.711	581	3.491	2.484	487	1.935	529	649	-	-	INDUSTRIE
5.625	292	1.417	1.835	-	-	-	-	-	-	ALTRE ATTIVITÀ*
4.186	605	879	659	304	1.482	387	362	19.804	31.533	FAMIGLIE CON CAPO FAM. IN CONDIZ.NON PROFESS.
72.546	11.064	19.106	15.668	4.664	18.645	6.480	5.708	49.394	80.973	ALESSANDRIA
63.689	10.149	17.084	13.996	4.228	16.718	5.959	5.199	-	-	FAMIGLIE CON CAPO FAM. IN CONDIZIONE PROFESS.
23.872	8.721	4.717	2.734	3.464	13.877	5.142	4.201	-	-	AGRICOLTURA
24.182	902	8.057	6.202	764	2.841	817	998	-	-	INDUSTRIE
15.635	526	4.310	5.060	-	-	-	-	-	-	ALTRE ATTIVITÀ*
8.857	915	2.022	1.672	436	1.927	521	509	49.394	80.973	FAMIGLIE CON CAPO FAM. IN CONDIZ.NON PROFESS.
626.167	62.217	182.041	147.180	29.523	124.319	41.320	37.461	379.007	613.604	PIEMONTE
553.654	55.645	163.985	133.360	25.998	107.686	36.841	33.158	-	-	FAMIGLIE CON CAPO FAM. IN CONDIZIONE PROFESS.
136.054	47.484	29.396	12.442	21.076	88.694	31.548	26.440	-	-	AGRICOLTURA
271.089	5.835	91.118	73.175	4.922	18.992	5.293	6.718	-	-	INDUSTRIE
146.511	2.326	43.471	47.743	-	-	-	-	-	-	ALTRE ATTIVITÀ*
72.513	6.572	18.056	13.820	3.525	16.633	4.479	4.303	379.007	613.604	FAMIGLIE CON CAPO FAM. IN CONDIZ.NON PROFESS.

Segue Tav. 15 — Famiglie residenti per condizione professionale o non

PROVINCIE E REGIONI — CONDIZIONE DEL CAPO FAMIGLIA	FAMIGLIE CON COMPONENTI									
	TUTTI IN AGRICOLTURA			TUTTI NELLE INDUSTRIE			TUTTI IN ALTRE ATTIVITÀ			Famiglie
	Famiglie	Componenti		Famiglie	Componenti		Famiglie	Componenti		
		Totale	di cui in condizione professionale		Totale	di cui in condizione professionale		Totale	di cui in condizione professionale	
VALLE D'AOSTA	2.792	7.673	3.799	11.843	38.667	14.031	9.428	28.375	12.519	4.320
FAMIGLIE CON CAPO FAM. IN CONDIZIONE PROFESS.	2.296	6.187	3.195	10.216	33.297	12.030	7.965	23.739	10.811	3.688
AGRICOLTURA	2.296	6.187	3.195	—	—	—	—	—	—	724
INDUSTRIE	—	—	—	10.216	33.297	12.030	—	—	—	2.374
ALTRE ATTIVITÀ*	—	—	—	—	—	—	7.965	23.739	10.811	590
FAMIGLIE CON CAPO FAM. IN CONDIZ.NON PROFESS.	496	1.486	604	1.627	5.370	2.001	1.463	4.636	1.708	632
VARESE	1.754	5.607	2.100	114.760	402.836	173.482	41.614	136.920	54.015	23.078
FAMIGLIE CON CAPO FAM. IN CONDIZIONE PROFESS.	1.518	4.822	1.826	95.502	338.526	146.670	34.982	116.366	46.188	20.006
AGRICOLTURA	1.518	4.822	1.826	—	—	—	—	—	—	1.173
INDUSTRIE	—	—	—	95.502	338.526	146.670	—	—	—	11.073
ALTRE ATTIVITÀ*	—	—	—	—	—	—	34.982	116.366	46.188	7.760
FAMIGLIE CON CAPO FAM. IN CONDIZ.NON PROFESS.	236	785	274	19.258	64.310	26.812	6.632	20.554	7.827	3.072
COMO	3.577	11.112	4.510	104.088	376.305	151.521	43.777	146.134	56.791	23.976
FAMIGLIE CON CAPO FAM. IN CONDIZIONE PROFESS.	2.962	9.169	3.778	83.387	304.225	121.737	36.564	123.351	48.107	19.813
AGRICOLTURA	2.962	9.169	3.778	—	—	—	—	—	—	2.594
INDUSTRIE	—	—	—	83.387	304.225	121.737	—	—	—	10.119
ALTRE ATTIVITÀ*	—	—	—	—	—	—	36.564	123.351	48.107	7.100
FAMIGLIE CON CAPO FAM. IN CONDIZ.NON PROFESS.	615	1.943	732	20.701	72.080	29.784	7.213	22.783	8.684	4.163
SONDRIO	3.313	11.084	4.253	15.960	62.338	19.984	11.468	40.690	15.461	7.094
FAMIGLIE CON CAPO FAM. IN CONDIZIONE PROFESS.	2.578	8.564	3.339	12.868	50.814	15.784	9.352	33.322	12.783	5.451
AGRICOLTURA	2.578	8.564	3.339	—	—	—	—	—	—	1.389
INDUSTRIE	—	—	—	12.868	50.814	15.784	—	—	—	3.007
ALTRE ATTIVITÀ*	—	—	—	—	—	—	9.352	33.322	12.783	1.055
FAMIGLIE CON CAPO FAM. IN CONDIZ.NON PROFESS.	735	2.520	914	3.092	11.524	4.200	2.116	7.368	2.678	1.643
MILANO	11.104	38.316	13.291	541.909	1.813.397	755.428	330.311	1.019.047	420.130	152.708
FAMIGLIE CON CAPO FAM. IN CONDIZIONE PROFESS.	10.207	35.154	12.166	466.106	1.566.839	654.080	286.311	888.036	368.891	136.877
AGRICOLTURA	10.207	35.154	12.166	—	—	—	—	—	—	6.889
INDUSTRIE	—	—	—	466.106	1.566.839	654.080	—	—	—	76.064
ALTRE ATTIVITÀ*	—	—	—	—	—	—	286.311	888.036	368.891	53.924
FAMIGLIE CON CAPO FAM. IN CONDIZ.NON PROFESS.	897	3.162	1.125	75.803	246.558	101.348	44.000	131.011	51.239	15.831
BERGAMO	6.528	24.090	8.307	115.799	435.552	167.319	45.678	156.380	59.739	28.487
FAMIGLIE CON CAPO FAM. IN CONDIZIONE PROFESS.	5.574	20.401	7.017	95.383	362.151	136.411	38.679	133.975	51.173	23.431
AGRICOLTURA	5.574	20.401	7.017	—	—	—	—	—	—	5.396
INDUSTRIE	—	—	—	95.383	362.151	136.411	—	—	—	11.162
ALTRE ATTIVITÀ*	—	—	—	—	—	—	38.679	133.975	51.173	6.873
FAMIGLIE CON CAPO FAM. IN CONDIZ.NON PROFESS.	954	3.689	1.290	20.416	73.401	30.908	6.999	22.405	8.566	5.056
BRESCIA	15.541	60.312	19.987	119.591	440.005	162.559	58.173	194.137	75.066	34.686
FAMIGLIE CON CAPO FAM. IN CONDIZIONE PROFESS.	13.607	52.112	17.271	98.237	362.271	131.465	49.104	164.793	64.106	29.094
AGRICOLTURA	13.607	52.112	17.271	—	—	—	—	—	—	9.728
INDUSTRIE	—	—	—	98.237	362.271	131.465	—	—	—	12.144
ALTRE ATTIVITÀ*	—	—	—	—	—	—	49.104	164.793	64.106	7.222
FAMIGLIE CON CAPO FAM. IN CONDIZ.NON PROFESS.	1.934	8.200	2.716	21.354	77.734	31.094	9.069	29.344	10.960	5.592

professionale dei componenti, condizione del capo famiglia e provincia

IN CONDIZIONE PROFESSIONALE										FAMIGLIE CON COMPONENTI TUTTI IN CONDIZIONE NON PROFESSIONALE	PROVINCIE E REGIONI — CONDIZIONE DEL CAPO FAMIGLIA
IN ATTIVITÀ DIVERSE											
Totale				di cui in Agricoltura e nelle Industrie				Famiglie	Componenti		
Totale	Componenti			Famiglie	Totale	Componenti					
	di cui in condizione professionale					Agricoltura	di cui in condizione professionale				
	Agricoltura	Industrie	Altre attività				Agricoltura	Industrie			
16.961	1.822	4.423	4.046	753	2.975	947	904	9.535	16.159	VALLE D'AOSTA	
14.078	1.531	3.728	3.486	601	2.305	771	702	-	-	FAMIGLIE CON CAPO FAM. IN CONDIZIONE PROFESS.	
2.900	1.042	428	486	299	1.141	439	338	-	-	AGRICOLTURA	
8.929	376	2.743	2.255	302	1.164	332	364	-	-	INDUSTRIE	
2.249	113	557	745	-	-	-	-	-	-	ALTRE ATTIVITÀ*	
2.883	291	695	560	152	670	176	202	9.535	16.159	FAMIGLIE CON CAPO FAM. IN CONDIZ.NON PROFESS.	
92.009	1.834	29.770	24.854	1.042	4.557	1.206	1.562	48.286	79.570	VARESE	
78.123	1.604	25.770	21.507	914	3.937	1.061	1.379	-	-	FAMIGLIE CON CAPO FAM. IN CONDIZIONE PROFESS.	
5.069	1.380	1.331	467	771	3.300	913	1.135	-	-	AGRICOLTURA	
43.536	170	15.137	11.753	143	637	148	244	-	-	INDUSTRIE	
29.518	54	9.302	9.287	-	-	-	-	-	-	ALTRE ATTIVITÀ*	
13.886	230	4.000	3.347	128	620	145	183	48.286	79.570	FAMIGLIE CON CAPO FAM. IN CONDIZ.NON PROFESS.	
100.910	4.432	31.718	24.820	2.533	11.177	3.013	3.908	44.980	74.181	COMO	
81.547	3.812	26.093	20.469	2.146	9.340	2.561	3.356	-	-	FAMIGLIE CON CAPO FAM. IN CONDIZIONE PROFESS.	
11.600	3.192	3.280	1.008	1.737	7.588	2.130	2.725	-	-	AGRICOLTURA	
41.869	479	14.220	10.658	409	1.752	431	631	-	-	INDUSTRIE	
28.078	141	8.593	8.803	-	-	-	-	-	-	ALTRE ATTIVITÀ*	
19.363	620	5.625	4.351	387	1.837	452	552	44.980	74.181	FAMIGLIE CON CAPO FAM. IN CONDIZ.NON PROFESS.	
34.140	3.195	8.336	7.063	1.396	6.492	1.710	1.911	10.165	17.712	SONDRIO	
25.444	2.506	6.297	5.344	1.091	4.933	1.342	1.480	-	-	FAMIGLIE CON CAPO FAM. IN CONDIZIONE PROFESS.	
6.692	1.805	1.188	897	684	3.080	895	900	-	-	AGRICOLTURA	
14.084	557	3.984	3.058	407	1.853	447	580	-	-	INDUSTRIE	
4.668	144	1.125	1.389	-	-	-	-	-	-	ALTRE ATTIVITÀ*	
8.696	689	2.039	1.719	305	1.559	368	431	10.165	17.712	FAMIGLIE CON CAPO FAM. IN CONDIZ.NON PROFESS.	
584.585	9.523	186.815	166.904	5.509	23.975	6.251	7.921	244.666	403.251	MILANO	
513.746	8.773	166.469	149.154	5.079	21.893	5.763	7.332	-	-	FAMIGLIE CON CAPO FAM. IN CONDIZIONE PROFESS.	
30.319	7.958	7.702	2.621	4.629	19.889	5.290	6.613	-	-	AGRICOLTURA	
284.637	551	96.352	81.909	450	2.004	473	719	-	-	INDUSTRIE	
198.790	264	62.415	64.624	-	-	-	-	-	-	ALTRE ATTIVITÀ*	
70.839	750	20.346	17.750	430	2.082	488	589	244.666	403.251	FAMIGLIE CON CAPO FAM. IN CONDIZ.NON PROFESS.	
129.789	8.646	39.147	27.833	4.834	24.358	6.070	7.939	43.499	72.358	BERGAMO	
104.692	7.498	31.936	22.564	4.208	21.081	5.298	7.009	-	-	FAMIGLIE CON CAPO FAM. IN CONDIZIONE PROFESS.	
27.545	6.899	7.521	1.894	3.836	19.203	4.897	6.369	-	-	AGRICOLTURA	
48.322	471	15.797	11.931	372	1.878	401	640	-	-	INDUSTRIE	
28.825	128	8.618	8.739	-	-	-	-	-	-	ALTRE ATTIVITÀ*	
25.097	1.148	7.211	5.269	626	3.277	772	930	43.499	72.358	FAMIGLIE CON CAPO FAM. IN CONDIZ.NON PROFESS.	
157.141	15.028	43.775	30.865	8.175	40.929	10.452	12.070	54.399	93.947	BRESCIA	
129.000	13.204	36.349	25.405	7.215	35.620	9.213	10.680	-	-	FAMIGLIE CON CAPO FAM. IN CONDIZIONE PROFESS.	
48.307	12.467	11.531	3.419	6.807	33.720	8.774	10.073	-	-	AGRICOLTURA	
50.377	497	16.059	12.824	408	1.900	439	607	-	-	INDUSTRIE	
30.316	240	8.759	9.162	-	-	-	-	-	-	ALTRE ATTIVITÀ*	
28.141	1.824	7.426	5.460	960	5.309	1.239	1.390	54.399	93.947	FAMIGLIE CON CAPO FAM. IN CONDIZ.NON PROFESS.	

Segue Tav. 15 — Famiglie residenti per condizione professionale o non

PROVINCIE E REGIONI CONDIZIONE DEL CAPO FAMIGLIA	FAMIGLIE CON COMPONENTI									
	TUTTI IN AGRICOLTURA			TUTTI NELLE INDUSTRIE			TUTTI IN ALTRE ATTIVITÀ			Famiglie
	Famiglie	Componenti		Famiglie	Componenti		Famiglie	Componenti		
		Totale	di cui in condizione professionale		Totale	di cui in condizione professionale		Totale	di cui in condizione professionale	
PAVIA	14.784	47.657	19.380	57.261	187.642	80.721	37.624	116.860	49.597	22.901
FAMIGLIE CON CAPO FAM. IN CONDIZIONE PROFESS.	13.202	41.823	17.374	47.582	155.765	68.377	31.798	98.715	42.857	20.595
AGRICOLTURA	13.202	41.823	17.374	-	-	-	-	-	-	6.998
INDUSTRIE	-	-	-	47.582	155.765	68.377	-	-	-	7.756
ALTRE ATTIVITÀ*	-	-	-	-	-	-	31.798	98.715	42.857	5.841
FAMIGLIE CON CAPO FAM. IN CONDIZ.NON PROFESS.	1.582	5.834	2.006	9.679	31.877	12.344	5.826	18.145	6.740	2.306
CREMONA	11.603	42.257	14.701	30.927	105.632	42.367	23.268	75.023	31.050	15.776
FAMIGLIE CON CAPO FAM. IN CONDIZIONE PROFESS.	10.660	38.600	13.452	25.373	86.469	34.659	19.869	64.339	26.983	13.912
AGRICOLTURA	10.660	38.600	13.452	-	-	-	-	-	-	6.064
INDUSTRIE	-	-	-	25.373	86.469	34.659	-	-	-	4.238
ALTRE ATTIVITÀ*	-	-	-	-	-	-	19.869	64.339	26.983	3.610
FAMIGLIE CON CAPO FAM. IN CONDIZ.NON PROFESS.	943	3.657	1.249	5.554	19.163	7.708	3.399	10.684	4.067	1.864
MANTOVA	16.729	67.815	24.645	30.528	111.313	42.555	23.638	80.213	32.533	17.325
FAMIGLIE CON CAPO FAM. IN CONDIZIONE PROFESS.	15.130	59.899	22.329	25.523	91.933	35.736	20.688	69.826	28.935	15.653
AGRICOLTURA	15.130	59.899	22.329	-	-	-	-	-	-	7.580
INDUSTRIE	-	-	-	25.523	91.933	35.736	-	-	-	4.291
ALTRE ATTIVITÀ*	-	-	-	-	-	-	20.688	69.826	28.935	3.782
FAMIGLIE CON CAPO FAM. IN CONDIZ.NON PROFESS.	1.599	7.916	2.316	5.005	19.380	6.819	2.950	10.387	3.598	1.672
LOMBARDIA	84.933	308.250	111.174	1.130.823	3.935.020	1.595.936	615.551	1.965.404	794.382	326.031
FAMIGLIE CON CAPO FAM. IN CONDIZIONE PROFESS.	75.438	270.544	98.552	949.961	3.318.993	1.344.919	527.347	1.692.723	690.023	284.832
AGRICOLTURA	75.438	270.544	98.552	-	-	-	-	-	-	47.811
INDUSTRIE	-	-	-	949.961	3.318.993	1.344.919	-	-	-	139.854
ALTRE ATTIVITÀ*	-	-	-	-	-	-	527.347	1.692.723	690.023	97.167
FAMIGLIE CON CAPO FAM. IN CONDIZ.NON PROFESS.	9.495	37.706	12.622	180.862	616.027	251.017	88.204	272.681	104.359	41.199
BOLZANO-BOZEN	13.038	58.104	17.671	25.505	95.474	29.814	36.484	123.495	49.047	17.701
FAMIGLIE CON CAPO FAM. IN CONDIZIONE PROFESS.	11.926	53.819	16.168	22.851	86.407	26.512	31.406	106.355	42.410	15.011
AGRICOLTURA	11.926	53.819	16.168	-	-	-	-	-	-	6.502
INDUSTRIE	-	-	-	22.851	86.407	26.512	-	-	-	6.068
ALTRE ATTIVITÀ*	-	-	-	-	-	-	31.406	106.355	42.410	2.441
FAMIGLIE CON CAPO FAM. IN CONDIZ.NON PROFESS.	1.112	4.285	1.503	2.654	9.067	3.302	5.078	17.140	6.637	2.690
TRENTO	9.981	34.451	12.694	36.736	136.462	45.404	34.395	119.635	45.350	16.943
FAMIGLIE CON CAPO FAM. IN CONDIZIONE PROFESS.	8.272	28.436	10.590	29.612	111.454	36.004	27.656	96.813	36.764	13.223
AGRICOLTURA	8.272	28.436	10.590	-	-	-	-	-	-	4.600
INDUSTRIE	-	-	-	29.612	111.454	36.004	-	-	-	5.994
ALTRE ATTIVITÀ*	-	-	-	-	-	-	27.656	96.813	36.764	2.629
FAMIGLIE CON CAPO FAM. IN CONDIZ.NON PROFESS.	1.709	6.015	2.104	7.124	25.008	9.400	6.739	22.822	8.586	3.720
TRENTINO-ALTO ADIGE	23.019	92.555	30.365	62.241	231.936	75.216	70.879	243.130	94.397	34.644
FAMIGLIE CON CAPO FAM. IN CONDIZIONE PROFESS.	20.198	82.255	26.758	52.463	197.861	62.516	59.062	203.168	79.174	28.234
AGRICOLTURA	20.198	82.255	26.758	-	-	-	-	-	-	11.102
INDUSTRIE	-	-	-	52.463	197.861	62.516	-	-	-	12.062
ALTRE ATTIVITÀ*	-	-	-	-	-	-	59.062	203.168	79.174	5.070
FAMIGLIE CON CAPO FAM. IN CONDIZ.NON PROFESS.	2.821	10.300	3.607	9.778	34.075	12.702	11.817	39.962	15.223	6.410

professionale dei componenti, condizione del capo famiglia e provincia

IN CONDIZIONE PROFESSIONALE										
IN ATTIVITÀ DIVERSE										
Totale				di cui in Agricoltura e nelle Industrie				FAMIGLIE CON COMPONENTI TUTTI IN CONDIZIONE NON PROFESSIONALE		PROVINCIE E REGIONI — CONDIZIONE DEL CAPO FAMIGLIA
Componenti				Famiglie	Componenti			Famiglie	Componenti	
Totale	di cui in condizione professionale				Totale	di cui in condizione professionale				
	Agricoltura	Industrie	Altre attività			Agricoltura	Industrie			
88.881	10.110	25.335	19.735	5.365	21.731	6.339	7.031	48.178	78.782	PAVIA
78.391	9.347	22.772	17.589	4.976	19.934	5.894	6.550	-	-	FAMIGLIE CON CAPO FAM. IN CONDIZIONE PROFESS.
28.462	8.500	6.617	2.748	4.533	18.237	5.423	5.948	-	-	AGRICOLTURA
28.869	529	9.806	7.825	443	1.697	471	602	-	-	INDUSTRIE
21.060	318	6.349	7.016	-	-	-	-	-	-	ALTRE ATTIVITÀ*
10.490	763	2.563	2.146	389	1.797	445	481	48.178	78.782	FAMIGLIE CON CAPO FAM. IN CONDIZ.NON PROFESS.
66.818	8.475	18.130	13.028	4.551	20.334	5.479	6.195	23.025	37.131	CREMONA
57.758	7.805	15.787	11.263	4.196	18.556	5.050	5.727	-	-	FAMIGLIE CON CAPO FAM. IN CONDIZIONE PROFESS.
27.134	7.352	6.210	2.397	3.977	17.581	4.818	5.396	-	-	AGRICOLTURA
16.506	259	5.437	4.370	219	975	232	331	-	-	INDUSTRIE
14.118	194	4.140	4.496	-	-	-	-	-	-	ALTRE ATTIVITÀ*
9.060	670	2.343	1.765	355	1.778	429	468	23.025	37.131	FAMIGLIE CON CAPO FAM. IN CONDIZ.NON PROFESS.
78.434	12.048	19.388	12.454	6.615	32.065	8.888	8.638	20.108	34.120	MANTOVA
69.520	11.092	17.495	11.135	6.106	29.046	8.177	7.988	-	-	FAMIGLIE CON CAPO FAM. IN CONDIZIONE PROFESS.
36.021	10.162	7.785	2.248	5.552	26.607	7.593	7.190	-	-	AGRICOLTURA
17.516	627	5.493	4.053	554	2.439	584	798	-	-	INDUSTRIE
15.983	303	4.217	4.834	-	-	-	-	-	-	ALTRE ATTIVITÀ*
8.914	956	1.893	1.319	509	3.019	711	650	20.108	34.120	FAMIGLIE CON CAPO FAM. IN CONDIZ.NON PROFESS.
1.332.707	73.291	402.414	327.556	40.020	185.618	49.408	57.175	537.306	891.052	LOMBARDIA
1.138.221	65.641	348.968	284.430	35.931	164.340	44.359	51.501	-	-	FAMIGLIE CON CAPO FAM. IN CONDIZIONE PROFESS.
221.149	59.715	53.165	17.699	32.526	149.205	40.733	46.349	-	-	AGRICOLTURA
545.716	4.140	182.285	148.381	3.405	15.135	3.626	5.152	-	-	INDUSTRIE
371.356	1.786	113.518	118.350	-	-	-	-	-	-	ALTRE ATTIVITÀ*
194.486	7.650	53.446	43.126	4.089	21.278	5.049	5.674	537.306	891.052	FAMIGLIE CON CAPO FAM. IN CONDIZ.NON PROFESS.
95.898	13.504	17.122	21.704	2.134	12.219	3.237	2.758	18.448	32.629	BOLZANO-BOZEN
80.875	11.890	14.329	18.187	1.854	10.687	2.857	2.386	-	-	FAMIGLIE CON CAPO FAM. IN CONDIZIONE PROFESS.
41.346	10.874	4.013	7.371	1.524	8.926	2.468	1.963	-	-	AGRICOLTURA
28.258	582	7.881	7.054	330	1.761	389	423	-	-	INDUSTRIE
11.271	434	2.435	3.762	-	-	-	-	-	-	ALTRE ATTIVITÀ*
15.023	1.614	2.793	3.517	280	1.532	380	372	18.448	32.629	FAMIGLIE CON CAPO FAM. IN CONDIZ.NON PROFESS.
79.702	8.662	18.821	17.183	3.249	14.975	4.054	4.297	28.912	49.947	TRENTO
61.210	7.276	14.522	13.232	2.671	12.102	3.370	3.538	-	-	FAMIGLIE CON CAPO FAM. IN CONDIZIONE PROFESS.
22.191	6.112	3.777	3.299	2.016	9.109	2.664	2.685	-	-	AGRICOLTURA
27.346	871	7.919	6.346	655	2.993	706	853	-	-	INDUSTRIE
11.673	293	2.826	3.587	-	-	-	-	-	-	ALTRE ATTIVITÀ*
18.492	1.386	4.299	3.951	578	2.873	684	759	28.912	49.947	FAMIGLIE CON CAPO FAM. IN CONDIZ.NON PROFESS.
175.600	22.166	35.943	38.887	5.383	27.194	7.291	7.055	47.360	82.576	TRENTINO-ALTO ADIGE
142.085	19.166	28.851	31.419	4.525	22.789	6.227	5.924	-	-	FAMIGLIE CON CAPO FAM. IN CONDIZIONE PROFESS.
63.537	16.986	7.790	10.670	3.540	18.035	5.132	4.648	-	-	AGRICOLTURA
55.604	1.453	15.800	13.400	985	4.754	1.095	1.276	-	-	INDUSTRIE
22.944	727	5.261	7.349	-	-	-	-	-	-	ALTRE ATTIVITÀ*
33.515	3.000	7.092	7.468	858	4.405	1.064	1.131	47.360	82.576	FAMIGLIE CON CAPO FAM. IN CONDIZ.NON PROFESS.

Segue Tav. 15 — Famiglie residenti per condizione professionale o non

PROVINCIE E REGIONI — CONDIZIONE DEL CAPO FAMIGLIA	FAMIGLIE CON COMPONENTI									
	TUTTI IN AGRICOLTURA			TUTTI NELLE INDUSTRIE			TUTTI IN ALTRE ATTIVITÀ			
	Famiglie	Componenti		Famiglie	Componenti		Famiglie	Componenti		Famiglie
		Totale	di cui in condizione professionale		Totale	di cui in condizione professionale		Totale	di cui in condizione professionale	
VERONA	18.480	77.021	25.498	65.831	246.911	86.124	57.038	196.623	73.049	28.272
FAMIGLIE CON CAPO FAM. IN CONDIZIONE PROFESS.	15.864	64.356	21.822	53.926	201.378	69.689	48.763	168.782	62.983	24.035
AGRICOLTURA	15.864	64.356	21.822	—	—	—	—	—	—	9.778
INDUSTRIE	—	—	—	53.926	201.378	69.689	—	—	—	7.755
ALTRE ATTIVITÀ*	—	—	—	—	—	—	48.763	168.782	62.983	6.502
FAMIGLIE CON CAPO FAM. IN CONDIZ.NON PROFESS.	2.616	12.665	3.676	11.905	45.533	16.435	8.275	27.841	10.066	4.237
VICENZA	10.357	42.146	13.388	78.577	302.364	111.649	39.002	140.084	51.681	25.867
FAMIGLIE CON CAPO FAM. IN CONDIZIONE PROFESS.	8.491	33.482	11.019	62.441	239.358	88.206	32.997	119.286	44.343	21.371
AGRICOLTURA	8.491	33.482	11.019	—	—	—	—	—	—	8.056
INDUSTRIE	—	—	—	62.441	239.358	88.206	—	—	—	7.303
ALTRE ATTIVITÀ*	—	—	—	—	—	—	32.997	119.286	44.343	6.012
FAMIGLIE CON CAPO FAM. IN CONDIZ.NON PROFESS.	1.866	8.664	2.369	16.136	63.006	23.443	6.005	20.798	7.338	4.496
BELLUNO	3.043	9.456	3.831	22.439	80.614	28.787	17.131	58.043	23.405	8.884
FAMIGLIE CON CAPO FAM. IN CONDIZIONE PROFESS.	2.383	7.291	3.049	17.589	63.421	22.462	14.065	47.754	19.582	7.190
AGRICOLTURA	2.383	7.291	3.049	—	—	—	—	—	—	1.815
INDUSTRIE	—	—	—	17.589	63.421	22.462	—	—	—	3.730
ALTRE ATTIVITÀ*	—	—	—	—	—	—	14.065	47.754	19.582	1.645
FAMIGLIE CON CAPO FAM. IN CONDIZ.NON PROFESS.	660	2.165	782	4.850	17.193	6.325	3.066	10.289	3.823	1.694
TREVISO	13.242	55.970	18.612	66.215	257.846	92.840	38.845	138.347	51.425	30.846
FAMIGLIE CON CAPO FAM. IN CONDIZIONE PROFESS.	11.075	44.770	15.563	52.868	204.307	73.633	32.931	117.580	44.118	26.225
AGRICOLTURA	11.075	44.770	15.563	—	—	—	—	—	—	13.211
INDUSTRIE	—	—	—	52.868	204.307	73.633	—	—	—	7.576
ALTRE ATTIVITÀ*	—	—	—	—	—	—	32.931	117.580	44.118	5.438
FAMIGLIE CON CAPO FAM. IN CONDIZ.NON PROFESS.	2.167	11.200	3.049	13.347	53.539	19.207	5.914	20.767	7.307	4.621
VENEZIA	11.894	51.601	16.213	72.711	279.569	90.989	74.622	258.450	95.223	27.104
FAMIGLIE CON CAPO FAM. IN CONDIZIONE PROFESS.	10.396	43.929	14.016	61.957	236.834	76.679	63.976	222.489	82.184	23.124
AGRICOLTURA	10.396	43.929	14.016	—	—	—	—	—	—	7.560
INDUSTRIE	—	—	—	61.957	236.834	76.679	—	—	—	9.960
ALTRE ATTIVITÀ*	—	—	—	—	—	—	63.976	222.489	82.184	5.604
FAMIGLIE CON CAPO FAM. IN CONDIZ.NON PROFESS.	1.498	7.672	2.197	10.754	42.735	14.310	10.646	35.961	13.039	3.980
PADOVA	14.809	63.734	19.316	63.117	255.306	83.815	58.436	213.903	77.798	32.674
FAMIGLIE CON CAPO FAM. IN CONDIZIONE PROFESS.	12.452	51.602	16.181	51.539	205.911	67.501	49.998	183.304	67.257	27.578
AGRICOLTURA	12.452	51.602	16.181	—	—	—	—	—	—	11.850
INDUSTRIE	—	—	—	51.539	205.911	67.501	—	—	—	9.001
ALTRE ATTIVITÀ*	—	—	—	—	—	—	49.998	183.304	67.257	6.727
FAMIGLIE CON CAPO FAM. IN CONDIZ.NON PROFESS.	2.357	12.132	3.135	11.578	49.395	16.314	8.438	30.599	10.541	5.096
ROVIGO	10.706	44.747	16.974	17.315	66.236	23.122	16.146	57.725	21.790	11.230
FAMIGLIE CON CAPO FAM. IN CONDIZIONE PROFESS.	9.151	37.133	14.551	13.949	52.793	18.662	14.008	49.880	19.153	9.744
AGRICOLTURA	9.151	37.133	14.551	—	—	—	—	—	—	4.468
INDUSTRIE	—	—	—	13.949	52.793	18.662	—	—	—	2.933
ALTRE ATTIVITÀ*	—	—	—	—	—	—	14.008	49.880	19.153	2.343
FAMIGLIE CON CAPO FAM. IN CONDIZ.NON PROFESS.	1.555	7.614	2.423	3.366	13.443	4.460	2.138	7.845	2.637	1.486

professionale dei componenti, condizione del capo famiglia e provincia

IN CONDIZIONE PROFESSIONALE										FAMIGLIE CON COMPONENTI TUTTI IN CONDIZIONE NON PROFESSIONALE	PROVINCIE E REGIONI — CONDIZIONE DEL CAPO FAMIGLIA
IN ATTIVITÀ DIVERSE											
Totale				di cui in Agricoltura e nelle Industrie							
Componenti				Famiglie	Componenti			Famiglie	Componenti		
Totale	di cui in condizione professionale				Totale	di cui in condizione professionale					
	Agricoltura	Industrie	Altre attività			Agricoltura	Industrie				
131.925	16.776	33.505	22.828	8.806	44.718	11.550	12.547	38.602	69.903	VERONA	
109.970	14.796	28.460	19.132	7.749	38.653	10.202	11.123	-	-	FAMIGLIE CON CAPO FAM. IN CONDIZIONE PROFESS.	
49.143	13.117	10.803	3.545	6.703	33.637	9.072	9.578	-	-	AGRICOLTURA	
32.870	1.219	10.224	7.384	1.046	5.016	1.130	1.545	-	-	INDUSTRIE	
27.957	460	7.433	8.203	-	-	-	-	-	-	ALTRE ATTIVITÀ*	
21.955	1.980	5.045	3.696	1.057	6.065	1.348	1.424	38.602	69.903	FAMIGLIE CON CAPO FAM. IN CONDIZ.NON PROFESS.	
122.728	12.557	33.583	21.348	7.515	39.190	9.232	11.587	32.551	59.453	VICENZA	
98.981	10.734	27.763	17.383	6.456	32.985	7.950	10.078	-	-	FAMIGLIE CON CAPO FAM. IN CONDIZIONE PROFESS.	
41.594	10.065	10.642	2.352	6.030	30.852	7.496	9.386	-	-	AGRICOLTURA	
31.585	489	9.879	7.517	426	2.133	454	692	-	-	INDUSTRIE	
25.802	180	7.242	7.514	-	-	-	-	-	-	ALTRE ATTIVITÀ*	
23.747	1.823	5.820	3.965	1.059	6.205	1.282	1.509	32.551	59.453	FAMIGLIE CON CAPO FAM. IN CONDIZ.NON PROFESS.	
39.110	3.673	10.326	8.473	1.834	8.291	2.221	2.475	17.688	30.236	BELLUNO	
30.907	3.099	8.317	6.825	1.527	6.786	1.852	2.068	-	-	FAMIGLIE CON CAPO FAM. IN CONDIZIONE PROFESS.	
8.373	2.317	1.722	1.086	1.009	4.508	1.295	1.358	-	-	AGRICOLTURA	
15.758	638	4.804	3.616	518	2.278	557	710	-	-	INDUSTRIE	
6.776	144	1.791	2.203	-	-	-	-	-	-	ALTRE ATTIVITÀ*	
8.203	574	2.009	1.648	307	1.505	369	407	17.688	30.236	FAMIGLIE CON CAPO FAM. IN CONDIZ.NON PROFESS.	
153.492	21.488	39.707	22.408	11.873	63.912	15.706	18.039	29.398	53.030	TREVISO	
127.424	18.883	33.907	18.683	10.435	54.603	13.747	15.999	-	-	FAMIGLIE CON CAPO FAM. IN CONDIZIONE PROFESS.	
70.028	17.623	17.005	4.163	9.666	50.508	12.908	14.763	-	-	AGRICOLTURA	
33.837	955	10.512	7.543	769	4.095	839	1.236	-	-	INDUSTRIE	
23.559	305	6.390	6.977	-	-	-	-	-	-	ALTRE ATTIVITÀ*	
26.068	2.605	5.800	3.725	1.438	9.309	1.959	2.040	29.398	53.030	FAMIGLIE CON CAPO FAM. IN CONDIZ.NON PROFESS.	
132.329	11.851	31.608	25.595	5.620	31.036	7.198	7.854	39.689	74.873	VENEZIA	
110.300	10.523	26.888	21.511	5.020	26.965	6.377	7.085	-	-	FAMIGLIE CON CAPO FAM. IN CONDIZIONE PROFESS.	
41.220	9.729	7.853	3.544	4.597	24.619	5.908	6.478	-	-	AGRICOLTURA	
43.781	553	12.582	10.684	423	2.346	469	607	-	-	INDUSTRIE	
25.299	241	6.453	7.283	-	-	-	-	-	-	ALTRE ATTIVITÀ*	
22.029	1.328	4.720	4.084	600	4.071	821	769	39.689	74.873	FAMIGLIE CON CAPO FAM. IN CONDIZ.NON PROFESS.	
164.307	18.220	40.138	27.376	9.868	53.765	12.128	14.655	28.298	54.952	PADOVA	
135.190	15.921	33.860	22.776	8.647	45.900	10.617	12.973	-	-	FAMIGLIE CON CAPO FAM. IN CONDIZIONE PROFESS.	
63.607	14.694	14.058	4.657	7.960	42.360	9.880	11.954	-	-	AGRICOLTURA	
40.378	824	11.850	9.369	687	3.540	737	1.019	-	-	INDUSTRIE	
31.205	403	7.952	8.750	-	-	-	-	-	-	ALTRE ATTIVITÀ*	
29.117	2.299	6.278	4.600	1.221	7.865	1.511	1.682	28.298	54.952	FAMIGLIE CON CAPO FAM. IN CONDIZ.NON PROFESS.	
53.371	8.893	12.423	7.750	4.559	22.401	6.217	5.997	14.153	25.858	ROVIGO	
45.193	7.791	10.777	6.694	4.002	19.152	5.460	5.296	-	-	FAMIGLIE CON CAPO FAM. IN CONDIZIONE PROFESS.	
21.989	6.381	4.456	1.498	3.119	15.373	4.523	4.066	-	-	AGRICOLTURA	
12.725	987	3.856	2.271	883	3.779	937	1.230	-	-	INDUSTRIE	
10.479	423	2.465	2.925	-	-	-	-	-	-	ALTRE ATTIVITÀ*	
8.178	1.102	1.646	1.056	557	3.249	757	701	14.153	25.858	FAMIGLIE CON CAPO FAM. IN CONDIZ.NON PROFESS.	

Segue Tav. 15 — Famiglie residenti per condizione professionale o non

PROVINCIE E REGIONI — CONDIZIONE DEL CAPO FAMIGLIA	FAMIGLIE CON COMPONENTI									
	TUTTI IN AGRICOLTURA			TUTTI NELLE INDUSTRIE			TUTTI IN ALTRE ATTIVITÀ			Famiglie
	Famiglie	Componenti		Famiglie	Componenti		Famiglie	Componenti		
Totale		di cui in condizione professionale	Totale		di cui in condizione professionale	Totale		di cui in condizione professionale		
VENETO	82.531	344.675	113.832	386.205	1.488.846	517.326	301.220	1.063.175	394.371	164.877
FAMIGLIE CON CAPO FAM. IN CONDIZIONE PROFESS.	69.812	282.563	96.201	314.269	1.204.002	416.832	256.738	909.075	339.620	139.267
AGRICOLTURA	69.812	282.563	96.201	—	—	—	—	—	—	56.738
INDUSTRIE	—	—	—	314.269	1.204.002	416.832	—	—	—	48.258
ALTRE ATTIVITÀ*	—	—	—	—	—	—	256.738	909.075	339.620	34.271
FAMIGLIE CON CAPO FAM. IN CONDIZ.NON PROFESS.	12.719	62.112	17.631	71.936	284.844	100.494	44.482	154.100	54.751	25.610
PORDENONE	5.102	18.052	6.717	26.904	100.358	37.573	15.021	51.696	20.051	11.731
FAMIGLIE CON CAPO FAM. IN CONDIZIONE PROFESS.	4.251	14.622	5.617	21.920	81.174	30.857	12.812	44.115	17.382	10.197
AGRICOLTURA	4.251	14.622	5.617	—	—	—	—	—	—	4.073
INDUSTRIE	—	—	—	21.920	81.174	30.857	—	—	—	4.032
ALTRE ATTIVITÀ*	—	—	—	—	—	—	12.812	44.115	17.382	2.092
FAMIGLIE CON CAPO FAM. IN CONDIZ.NON PROFESS.	851	3.430	1.100	4.984	19.184	6.716	2.209	7.581	2.669	1.534
UDINE	8.965	33.196	12.323	48.690	177.236	63.125	41.707	139.559	54.911	21.219
FAMIGLIE CON CAPO FAM. IN CONDIZIONE PROFESS.	7.150	25.489	9.943	37.317	134.002	48.438	34.831	116.324	46.689	17.407
AGRICOLTURA	7.150	25.489	9.943	—	—	—	—	—	—	6.003
INDUSTRIE	—	—	—	37.317	134.002	48.438	—	—	—	7.616
ALTRE ATTIVITÀ*	—	—	—	—	—	—	34.831	116.324	46.689	3.788
FAMIGLIE CON CAPO FAM. IN CONDIZ.NON PROFESS.	1.815	7.707	2.380	11.373	43.234	14.687	6.876	23.235	8.222	3.812
GORIZIA	1.567	5.554	2.090	14.752	48.863	18.371	14.384	45.578	18.479	5.020
FAMIGLIE CON CAPO FAM. IN CONDIZIONE PROFESS.	1.368	4.704	1.829	12.534	41.481	15.692	12.346	39.249	16.083	4.450
AGRICOLTURA	1.368	4.704	1.829	—	—	—	—	—	—	910
INDUSTRIE	—	—	—	12.534	41.481	15.692	—	—	—	2.371
ALTRE ATTIVITÀ*	—	—	—	—	—	—	12.346	39.249	16.083	1.169
FAMIGLIE CON CAPO FAM. IN CONDIZ.NON PROFESS.	199	850	261	2.218	7.382	2.679	2.038	6.329	2.396	570
TRIESTE	440	1.263	503	21.238	63.431	24.680	46.506	135.351	58.344	8.830
FAMIGLIE CON CAPO FAM. IN CONDIZIONE PROFESS.	397	1.134	459	18.259	54.473	21.361	39.910	116.151	50.825	8.033
AGRICOLTURA	397	1.134	459	—	—	—	—	—	—	248
INDUSTRIE	—	—	—	18.259	54.473	21.361	—	—	—	4.782
ALTRE ATTIVITÀ*	—	—	—	—	—	—	39.910	116.151	50.825	3.003
FAMIGLIE CON CAPO FAM. IN CONDIZ.NON PROFESS.	43	129	44	2.979	8.958	3.319	6.596	19.200	7.519	797
PRIULI-VENEZIA GIULIA	16.074	58.065	21.633	111.584	389.888	143.749	117.618	372.184	151.785	46.800
FAMIGLIE CON CAPO FAM. IN CONDIZIONE PROFESS.	13.166	45.949	17.848	90.030	311.130	116.348	99.899	315.839	130.979	40.087
AGRICOLTURA	13.166	45.949	17.848	—	—	—	—	—	—	11.234
INDUSTRIE	—	—	—	90.030	311.130	116.348	—	—	—	18.801
ALTRE ATTIVITÀ*	—	—	—	—	—	—	99.899	315.839	130.979	10.052
FAMIGLIE CON CAPO FAM. IN CONDIZ.NON PROFESS.	2.908	12.116	3.785	21.554	78.758	27.401	17.719	56.345	20.806	6.713
IMPERIA	10.619	31.672	15.785	13.540	45.409	15.840	25.153	77.114	33.227	7.329
FAMIGLIE CON CAPO FAM. IN CONDIZIONE PROFESS.	9.321	27.597	14.156	12.125	40.720	14.191	21.838	66.731	29.259	6.585
AGRICOLTURA	9.321	27.597	14.156	—	—	—	—	—	—	1.925
INDUSTRIE	—	—	—	12.125	40.720	14.191	—	—	—	3.150
ALTRE ATTIVITÀ*	—	—	—	—	—	—	21.838	66.731	29.259	1.510
FAMIGLIE CON CAPO FAM. IN CONDIZ.NON PROFESS.	1.298	4.075	1.629	1.415	4.689	1.649	3.315	10.383	3.968	744

professionale dei componenti, condizione del capo famiglia e provincia

IN CONDIZIONE PROFESSIONALE										FAMIGLIE CON COMPONENTI TUTTI IN CONDIZIONE NON PROFESSIONALE	PROVINCIE E REGIONI — CONDIZIONE DEL CAPO FAMIGLIA
IN ATTIVITÀ DIVERSE											
Totale				di cui in Agricoltura e nelle Industrie							
Componenti				Famiglie	Componenti			Famiglie	Componenti		
Totale	di cui in condizione professionale				Totale	di cui in condizione professionale					
	Agricoltura	Industrie	Altre attività			Agricoltura	Industrie				
797.262	93.458	201.290	135.778	50.075	263.313	64.252	73.154	200.379	368.305	VENETO	
657.965	81.747	169.972	113.004	43.836	225.044	56.205	64.622	-	-	FAMIGLIE CON CAPO FAM. IN CONDIZIONE PROFESS.	
295.954	73.926	66.539	20.765	39.084	201.857	51.082	57.583	-	-	AGRICOLTURA	
210.934	5.665	63.707	48.384	4.752	23.187	5.123	7.039	-	-	INDUSTRIE	
151.077	2.156	39.726	43.855	-	-	-	-	-	-	ALTRE ATTIVITA'	
139.297	11.711	31.318	22.774	6.239	38.269	8.047	8.532	200.379	368.305	FAMIGLIE CON CAPO FAM. IN CONDIZ.NON PROFESS.	
53.987	7.219	14.098	8.578	4.196	20.826	5.246	5.939	15.798	26.939	PORDENONE	
45.790	6.404	12.240	7.405	3.692	17.907	4.637	5.246	-	-	FAMIGLIE CON CAPO FAM. IN CONDIZIONE PROFESS.	
20.265	5.317	4.714	1.292	2.945	14.547	3.851	4.164	-	-	AGRICOLTURA	
16.939	871	5.305	3.565	747	3.360	786	1.082	-	-	INDUSTRIE	
8.586	216	2.221	2.548	-	-	-	-	-	-	ALTRE ATTIVITA'	
8.197	815	1.858	1.173	504	2.919	609	693	15.798	26.939	FAMIGLIE CON CAPO FAM. IN CONDIZ.NON PROFESS.	
95.434	11.707	23.964	17.544	6.037	29.060	7.593	8.160	36.684	64.076	UDINE	
75.833	9.829	19.640	14.336	5.021	23.459	6.365	6.821	-	-	FAMIGLIE CON CAPO FAM. IN CONDIZIONE PROFESS.	
28.791	8.000	5.919	2.508	3.822	18.177	5.101	5.086	-	-	AGRICOLTURA	
31.430	1.453	9.701	7.039	1.199	5.282	1.264	1.735	-	-	INDUSTRIE	
15.612	376	4.020	4.789	-	-	-	-	-	-	ALTRE ATTIVITA'	
19.601	1.878	4.324	3.208	1.016	5.601	1.228	1.339	36.684	64.076	FAMIGLIE CON CAPO FAM. IN CONDIZ.NON PROFESS.	
20.138	1.410	5.483	5.074	590	2.743	760	767	11.587	19.189	GORIZIA	
17.459	1.250	4.843	4.508	521	2.338	664	683	-	-	FAMIGLIE CON CAPO FAM. IN CONDIZIONE PROFESS.	
4.145	1.162	754	533	466	2.112	609	608	-	-	AGRICOLTURA	
8.874	60	2.811	2.547	55	226	55	75	-	-	INDUSTRIE	
4.440	28	1.278	1.428	-	-	-	-	-	-	ALTRE ATTIVITA'	
2.679	160	640	566	69	405	96	84	11.587	19.189	FAMIGLIE CON CAPO FAM. IN CONDIZ.NON PROFESS.	
31.245	356	9.699	10.013	128	492	144	161	39.517	63.960	TRIESTE	
27.846	330	8.792	9.093	117	440	132	145	-	-	FAMIGLIE CON CAPO FAM. IN CONDIZIONE PROFESS.	
928	284	142	185	99	364	113	117	-	-	AGRICOLTURA	
16.373	20	5.449	5.220	18	76	19	28	-	-	INDUSTRIE	
10.545	26	3.201	3.688	-	-	-	-	-	-	ALTRE ATTIVITA'	
3.399	26	907	920	11	52	12	16	39.517	63.960	FAMIGLIE CON CAPO FAM. IN CONDIZ.NON PROFESS.	
200.804	20.692	53.244	41.209	10.951	53.121	13.743	15.027	103.586	174.164	FRIULI-VENEZIA GIULIA	
166.928	17.813	45.515	35.342	9.351	44.144	11.798	12.895	-	-	FAMIGLIE CON CAPO FAM. IN CONDIZIONE PROFESS.	
54.129	14.763	11.529	4.518	7.332	35.200	9.674	9.975	-	-	AGRICOLTURA	
73.616	2.404	23.266	18.371	2.019	8.944	2.124	2.920	-	-	INDUSTRIE	
39.183	646	10.720	12.453	-	-	-	-	-	-	ALTRE ATTIVITA'	
33.876	2.879	7.729	5.867	1.600	8.977	1.945	2.132	103.586	174.164	FAMIGLIE CON CAPO FAM. IN CONDIZ.NON PROFESS.	
28.789	4.124	6.438	7.324	1.193	4.571	1.522	1.366	23.772	39.228	IMPERIA	
25.426	3.730	5.809	6.567	1.083	4.094	1.393	1.247	-	-	FAMIGLIE CON CAPO FAM. IN CONDIZIONE PROFESS.	
7.313	2.671	771	1.555	578	2.214	838	650	-	-	AGRICOLTURA	
12.285	655	3.746	3.058	505	1.880	555	597	-	-	INDUSTRIE	
5.828	404	1.292	1.954	-	-	-	-	-	-	ALTRE ATTIVITA'	
3.363	394	629	757	110	477	129	119	23.772	39.228	FAMIGLIE CON CAPO FAM. IN CONDIZ.NON PROFESS.	

Segue Tav. 15 — Famiglie residenti per condizione professionale o non

PROVINCIE E REGIONI — CONDIZIONE DEL CAPO FAMIGLIA	FAMIGLIE CON COMPONENTI									
	TUTTI IN AGRICOLTURA			TUTTI NELLE INDUSTRIE			TUTTI IN ALTRE ATTIVITÀ			Famiglie
	Famiglie	Componenti		Famiglie	Componenti		Famiglie	Componenti		
		Totale	di cui in condizione professionale		Totale	di cui in condizione professionale		Totale	di cui in condizione professionale	
SAVONA	5.516	16.440	7.873	28.139	91.823	33.043	31.646	97.338	41.348	9.075
FAMIGLIE CON CAPO FAM. IN CONDIZIONE PROFESS.	4.634	13.429	6.751	24.556	79.949	28.828	27.097	83.183	36.044	8.049
AGRICOLTURA	4.634	13.429	6.751	—	—	—	—	—	—	1.597
INDUSTRIE	—	—	—	24.556	79.949	28.828	—	—	—	4.791
ALTRE ATTIVITÀ*	—	—	—	—	—	—	27.097	83.183	36.044	1.661
FAMIGLIE CON CAPO FAM. IN CONDIZ. NON PROFESS.	882	3.011	1.122	3.583	11.874	4.215	4.549	14.155	5.304	1.026
GENOVA	6.010	17.644	7.937	98.608	314.502	113.340	140.479	428.345	172.458	27.688
FAMIGLIE CON CAPO FAM. IN CONDIZIONE PROFESS.	4.562	12.796	6.116	84.437	269.465	96.981	119.048	363.350	147.753	23.808
AGRICOLTURA	4.562	12.796	6.116	—	—	—	—	—	—	1.770
INDUSTRIE	—	—	—	84.437	269.465	96.981	—	—	—	14.395
ALTRE ATTIVITÀ*	—	—	—	—	—	—	119.048	363.350	147.753	7.643
FAMIGLIE CON CAPO FAM. IN CONDIZ. NON PROFESS.	1.448	4.848	1.821	14.171	45.037	16.359	21.431	64.995	24.705	3.880
LA SPEZIA	2.631	8.080	3.372	24.671	79.799	27.883	26.336	83.653	32.163	6.483
FAMIGLIE CON CAPO FAM. IN CONDIZIONE PROFESS.	2.086	6.316	2.745	22.001	71.036	24.852	22.771	72.649	28.122	5.773
AGRICOLTURA	2.086	6.316	2.745	—	—	—	—	—	—	771
INDUSTRIE	—	—	—	22.001	71.036	24.852	—	—	—	3.810
ALTRE ATTIVITÀ*	—	—	—	—	—	—	22.771	72.649	28.122	1.192
FAMIGLIE CON CAPO FAM. IN CONDIZ. NON PROFESS.	545	1.764	627	2.670	8.763	3.031	3.565	11.004	4.041	710
LIGURIA	24.776	73.836	34.967	164.958	531.533	190.106	223.614	686.450	279.196	50.575
FAMIGLIE CON CAPO FAM. IN CONDIZIONE PROFESS.	20.603	60.138	29.768	143.119	461.170	164.852	190.754	585.913	241.178	44.215
AGRICOLTURA	20.603	60.138	29.768	—	—	—	—	—	—	6.063
INDUSTRIE	—	—	—	143.119	461.170	164.852	—	—	—	26.146
ALTRE ATTIVITÀ*	—	—	—	—	—	—	190.754	585.913	241.178	12.006
FAMIGLIE CON CAPO FAM. IN CONDIZ. NON PROFESS.	4.173	13.698	5.199	21.839	70.363	25.254	32.860	100.537	38.018	6.360
PIACENZA	12.539	44.029	17.575	25.238	83.144	31.890	22.308	70.655	29.097	12.066
FAMIGLIE CON CAPO FAM. IN CONDIZIONE PROFESS.	10.687	36.391	15.008	21.151	69.494	26.741	18.891	59.958	25.012	10.453
AGRICOLTURA	10.687	36.391	15.008	—	—	—	—	—	—	4.079
INDUSTRIE	—	—	—	21.151	69.494	26.741	—	—	—	3.754
ALTRE ATTIVITÀ*	—	—	—	—	—	—	18.891	59.958	25.012	2.620
FAMIGLIE CON CAPO FAM. IN CONDIZ. NON PROFESS.	1.852	7.638	2.567	4.087	13.650	5.149	3.417	10.697	4.085	1.613
PARMA	13.474	47.772	20.271	36.043	121.026	46.999	32.838	105.068	43.687	16.864
FAMIGLIE CON CAPO FAM. IN CONDIZIONE PROFESS.	11.699	40.240	17.766	30.249	100.267	39.648	28.022	89.155	37.954	14.870
AGRICOLTURA	11.699	40.240	17.766	—	—	—	—	—	—	4.999
INDUSTRIE	—	—	—	30.249	100.267	39.648	—	—	—	5.912
ALTRE ATTIVITÀ*	—	—	—	—	—	—	28.022	89.155	37.954	3.959
FAMIGLIE CON CAPO FAM. IN CONDIZ. NON PROFESS.	1.775	7.532	2.505	5.794	20.759	7.351	4.816	15.913	5.733	1.994
REGGIO NELL'EMILIA	13.500	51.139	20.764	39.221	135.688	54.719	25.223	83.401	34.267	18.447
FAMIGLIE CON CAPO FAM. IN CONDIZIONE PROFESS.	11.908	43.742	18.386	33.060	112.390	46.481	21.623	70.904	29.853	16.364
AGRICOLTURA	11.908	43.742	18.386	—	—	—	—	—	—	6.909
INDUSTRIE	—	—	—	33.060	112.390	46.481	—	—	—	5.520
ALTRE ATTIVITÀ*	—	—	—	—	—	—	21.623	70.904	29.853	3.935
FAMIGLIE CON CAPO FAM. IN CONDIZ. NON PROFESS.	1.592	7.397	2.378	6.161	23.298	8.238	3.600	12.497	4.414	2.083

professionale dei componenti, condizione del capo famiglia e provincia

IN CONDIZIONE PROFESSIONALE										FAMIGLIE CON COMPONENTI TUTTI IN CONDIZIONE NON PROFESSIONALE	PROVINCIE E REGIONI — CONDIZIONE DEL CAPO FAMIGLIA
IN ATTIVITÀ DIVERSE											
Totale				di cui in Agricoltura e nelle Industrie							
Componenti				Componenti							
Totale	di cui in condizione professionale			Famiglie	Totale	di cui in condizione professionale		Famiglie	Componenti		
	Agricoltura	Industrie	Altre attività			Agricoltura	Industrie				
35.263	3.008	9.103	9.334	1.006	4.033	1.292	1.226	29.917	51.294	SAVONA	
30.696	2.643	8.056	8.332	856	3.418	1.120	1.048	-	-	FAMIGLIE CON CAPO FAM. IN CONDIZIONE PROFESS.	
6.460	2.174	898	1.136	637	2.586	880	762	-	-	AGRICOLTURA	
17.918	285	5.523	5.046	219	832	240	286	-	-	INDUSTRIE	
6.318	184	1.635	2.150	-	-	-	-	-	-	ALTRE ATTIVITÀ*	
4.567	365	1.047	1.002	150	615	172	178	29.917	51.294	FAMIGLIE CON CAPO FAM. IN CONDIZ. NON PROFESS.	
106.438	3.822	30.107	29.660	1.612	6.553	1.979	1.993	119.890	202.376	GENOVA	
88.979	3.006	25.861	25.640	1.194	4.699	1.504	1.483	-	-	FAMIGLIE CON CAPO FAM. IN CONDIZIONE PROFESS.	
7.162	2.309	1.244	1.073	844	3.383	1.125	1.039	-	-	AGRICOLTURA	
53.344	443	16.505	15.296	350	1.316	379	444	-	-	INDUSTRIE	
28.473	254	8.112	9.271	-	-	-	-	-	-	ALTRE ATTIVITÀ*	
17.459	816	4.246	4.020	418	1.854	475	510	119.890	202.376	FAMIGLIE CON CAPO FAM. IN CONDIZ. NON PROFESS.	
24.847	1.739	6.516	6.330	747	3.064	909	882	26.765	46.109	LA SPEZIA	
21.693	1.497	5.830	5.668	630	2.530	780	751	-	-	FAMIGLIE CON CAPO FAM. IN CONDIZIONE PROFESS.	
3.219	995	482	474	352	1.459	484	408	-	-	AGRICOLTURA	
13.888	340	4.215	3.759	278	1.071	296	343	-	-	INDUSTRIE	
4.586	162	1.133	1.435	-	-	-	-	-	-	ALTRE ATTIVITÀ*	
3.154	242	686	662	117	534	129	131	26.765	46.109	FAMIGLIE CON CAPO FAM. IN CONDIZ. NON PROFESS.	
195.337	12.693	52.164	52.648	4.558	18.221	5.702	5.467	200.344	339.007	LIGURIA	
166.794	10.876	45.556	46.207	3.763	14.741	4.797	4.529	-	-	FAMIGLIE CON CAPO FAM. IN CONDIZIONE PROFESS.	
24.154	8.149	3.395	4.238	2.411	9.642	3.327	2.859	-	-	AGRICOLTURA	
97.435	1.723	29.989	27.159	1.352	5.099	1.470	1.670	-	-	INDUSTRIE	
45.205	1.004	12.172	14.810	-	-	-	-	-	-	ALTRE ATTIVITÀ*	
28.543	1.817	6.608	6.441	795	3.480	905	938	200.344	339.007	FAMIGLIE CON CAPO FAM. IN CONDIZ. NON PROFESS.	
49.680	6.935	12.403	10.491	2.967	13.084	3.844	3.740	19.772	32.948	PIACENZA	
41.883	6.107	10.688	8.995	2.620	11.252	3.395	3.323	-	-	FAMIGLIE CON CAPO FAM. IN CONDIZIONE PROFESS.	
17.978	5.422	3.339	2.061	2.277	9.879	3.029	2.875	-	-	AGRICOLTURA	
14.005	425	4.614	3.683	343	1.373	366	448	-	-	INDUSTRIE	
9.900	260	2.735	3.251	-	-	-	-	-	-	ALTRE ATTIVITÀ*	
7.797	828	1.715	1.496	347	1.832	449	417	19.772	32.948	FAMIGLIE CON CAPO FAM. IN CONDIZ. NON PROFESS.	
69.602	8.769	17.918	14.486	4.181	18.666	5.611	5.159	27.827	47.203	PARMA	
59.795	7.818	15.819	12.728	3.756	16.345	5.042	4.640	-	-	FAMIGLIE CON CAPO FAM. IN CONDIZIONE PROFESS.	
22.229	6.911	4.413	2.017	3.224	14.233	4.443	3.956	-	-	AGRICOLTURA	
22.157	648	7.157	5.798	532	2.112	599	684	-	-	INDUSTRIE	
15.409	259	4.249	4.913	-	-	-	-	-	-	ALTRE ATTIVITÀ*	
9.807	951	2.099	1.758	425	2.321	569	519	27.827	47.203	FAMIGLIE CON CAPO FAM. IN CONDIZ. NON PROFESS.	
80.336	12.698	20.581	13.667	6.405	30.271	9.197	8.327	21.857	37.433	REGGIO NELL'EMILIA	
69.285	11.436	18.229	12.026	5.759	26.505	8.272	7.493	-	-	FAMIGLIE CON CAPO FAM. IN CONDIZIONE PROFESS.	
32.755	10.148	7.005	2.173	4.964	23.365	7.411	6.394	-	-	AGRICOLTURA	
21.134	945	7.031	5.078	795	3.140	861	1.099	-	-	INDUSTRIE	
15.396	343	4.193	4.775	-	-	-	-	-	-	ALTRE ATTIVITÀ*	
11.051	1.262	2.352	1.641	646	3.766	925	834	21.857	37.433	FAMIGLIE CON CAPO FAM. IN CONDIZ. NON PROFESS.	

Segue Tav. 15 — Famiglie residenti per condizione professionale o non

PROVINCIE E REGIONI CONDIZIONE DEL CAPO FAMIGLIA	FAMIGLIE CON COMPONENTI									
	TUTTI IN AGRICOLTURA			TUTTI NELLE INDUSTRIE			TUTTI IN ALTRE ATTIVITÀ			Famiglie
	Famiglie	Componenti		Famiglie	Componenti		Famiglie	Componenti		
		Totale	di cui in condizione professionale		Totale	di cui in condizione professionale		Totale	di cui in condizione professionale	
MODENA	16.678	59.740	26.411	58.545	202.924	84.578	35.067	114.946	47.920	28.326
FAMIGLIE CON CAPO FAM. IN CONDIZIONE PROFESS.	14.729	51.325	23.479	50.193	171.348	73.114	30.327	98.580	42.082	25.317
AGRICOLTURA	14.729	51.325	23.479	-	-	-	-	-	-	9.140
INDUSTRIE	-	-	-	50.193	171.348	73.114	-	-	-	9.924
ALTRE ATTIVITÀ*	-	-	-	-	-	-	30.327	98.580	42.082	6.253
FAMIGLIE CON CAPO FAM. IN CONDIZ.NON PROFESS.	1.949	8.415	2.932	8.352	31.576	11.464	4.740	16.366	5.838	3.009
BOLOGNA	17.045	60.662	28.199	83.476	270.567	112.239	93.214	291.410	123.782	44.355
FAMIGLIE CON CAPO FAM. IN CONDIZIONE PROFESS.	15.144	52.424	25.241	71.356	228.555	96.854	80.269	249.779	108.200	39.898
AGRICOLTURA	15.144	52.424	25.241	-	-	-	-	-	-	8.718
INDUSTRIE	-	-	-	71.356	228.555	96.854	-	-	-	18.077
ALTRE ATTIVITÀ*	-	-	-	-	-	-	80.269	249.779	108.200	13.103
FAMIGLIE CON CAPO FAM. IN CONDIZ.NON PROFESS.	1.901	8.238	2.958	12.120	42.012	15.385	12.945	41.631	15.582	4.457
FERRARA	18.250	66.694	29.856	28.292	97.873	35.495	26.887	88.437	35.926	20.472
FAMIGLIE CON CAPO FAM. IN CONDIZIONE PROFESS.	16.152	57.885	26.729	24.459	83.896	30.858	23.544	77.136	31.957	18.552
AGRICOLTURA	16.152	57.885	26.729	-	-	-	-	-	-	6.523
INDUSTRIE	-	-	-	24.459	83.896	30.858	-	-	-	8.279
ALTRE ATTIVITÀ*	-	-	-	-	-	-	23.544	77.136	31.957	3.750
FAMIGLIE CON CAPO FAM. IN CONDIZ.NON PROFESS.	2.098	8.809	3.127	3.833	13.977	4.637	3.343	11.301	3.969	1.920
RAVENNA	15.445	59.010	28.509	25.422	86.067	31.875	26.502	86.557	35.322	19.707
FAMIGLIE CON CAPO FAM. IN CONDIZIONE PROFESS.	13.593	50.657	25.483	22.278	75.037	28.000	23.146	75.417	31.334	18.059
AGRICOLTURA	13.593	50.657	25.483	-	-	-	-	-	-	6.228
INDUSTRIE	-	-	-	22.278	75.037	28.000	-	-	-	8.113
ALTRE ATTIVITÀ*	-	-	-	-	-	-	23.146	75.417	31.334	3.718
FAMIGLIE CON CAPO FAM. IN CONDIZ.NON PROFESS.	1.852	8.353	3.026	3.144	11.030	3.875	3.356	11.140	3.988	1.648
PORLI*	15.333	62.555	23.912	44.807	163.329	57.182	49.112	168.786	65.224	24.866
FAMIGLIE CON CAPO FAM. IN CONDIZIONE PROFESS.	13.343	52.843	20.854	38.106	137.344	48.712	42.517	145.813	57.215	22.091
AGRICOLTURA	13.343	52.843	20.854	-	-	-	-	-	-	8.438
INDUSTRIE	-	-	-	38.106	137.344	48.712	-	-	-	8.765
ALTRE ATTIVITÀ*	-	-	-	-	-	-	42.517	145.813	57.215	4.888
FAMIGLIE CON CAPO FAM. IN CONDIZ.NON PROFESS.	1.990	9.712	3.058	6.701	25.985	8.470	6.595	22.973	8.009	2.775
EMILIA-ROMAGNA	122.264	451.601	195.497	341.044	1.160.618	454.977	311.151	1.009.260	415.225	185.103
FAMIGLIE CON CAPO FAM. IN CONDIZIONE PROFESS.	107.255	385.507	172.946	290.852	978.331	390.408	268.339	866.742	363.607	165.604
AGRICOLTURA	107.255	385.507	172.946	-	-	-	-	-	-	55.034
INDUSTRIE	-	-	-	290.852	978.331	390.408	-	-	-	68.344
ALTRE ATTIVITÀ*	-	-	-	-	-	-	268.339	866.742	363.607	42.226
FAMIGLIE CON CAPO FAM. IN CONDIZ.NON PROFESS.	15.009	66.094	22.551	50.192	182.287	64.569	42.812	142.518	51.618	19.499
MASSA-CARRARA	2.438	7.573	3.286	21.740	78.126	25.323	16.659	55.795	21.157	5.904
FAMIGLIE CON CAPO FAM. IN CONDIZIONE PROFESS.	1.967	5.951	2.726	18.838	67.751	21.941	14.024	46.950	18.139	5.174
AGRICOLTURA	1.967	5.951	2.726	-	-	-	-	-	-	926
INDUSTRIE	-	-	-	18.838	67.751	21.941	-	-	-	3.222
ALTRE ATTIVITÀ*	-	-	-	-	-	-	14.024	46.950	18.139	1.026
FAMIGLIE CON CAPO FAM. IN CONDIZ.NON PROFESS.	471	1.622	560	2.902	10.375	3.382	2.635	8.845	3.018	730

professionale dei componenti, condizione del capo famiglia e provincia

IN CONDIZIONE PROFESSIONALE										
IN ATTIVITÀ DIVERSE										
Totale				di cui in Agricoltura e nelle Industrie				FAMIGLIE CON COMPONENTI TUTTI IN CONDIZIONE NON PROFESSIONALE		PROVINCIE E REGIONI — CONDIZIONE DEL CAPO FAMIGLIA
Componenti			Famiglie	Componenti			Famiglie	Componenti		
Totale	di cui in condizione professionale			Totale	di cui in condizione professionale					
	Agricoltura	Industrie			Altre attività	Agricoltura			Industrie	
121.793	18.157	32.994	21.906	9.190	42.417	13.270	12.365	28.420	49.151	MODENA
105.818	16.369	29.524	19.464	8.289	37.295	12.002	11.184	-	-	FAMIGLIE CON CAPO FAM. IN CONDIZIONE PROFESS.
42.507	13.871	9.665	2.905	6.584	30.559	10.183	8.738	-	-	AGRICOLTURA
38.867	1.966	13.098	8.942	1.705	6.736	1.819	2.446	-	-	INDUSTRIE
24.444	532	6.761	7.617	-	-	-	-	-	-	ALTRE ATTIVITÀ*
15.975	1.788	3.470	2.442	901	5.122	1.268	1.181	28.420	49.151	FAMIGLIE CON CAPO FAM. IN CONDIZ. NON PROFESS.
174.091	18.157	49.054	41.195	8.145	35.706	11.713	10.520	64.841	110.345	BOLOGNA
152.745	16.490	44.161	36.982	7.399	31.695	10.655	9.587	-	-	FAMIGLIE CON CAPO FAM. IN CONDIZIONE PROFESS.
39.415	13.453	8.033	3.598	5.545	24.869	8.732	7.041	-	-	AGRICOLTURA
65.737	2.095	22.318	17.673	1.854	6.826	1.923	2.546	-	-	INDUSTRIE
47.593	942	13.810	15.711	-	-	-	-	-	-	ALTRE ATTIVITÀ*
21.346	1.667	4.893	4.213	746	4.011	1.058	933	64.841	110.345	FAMIGLIE CON CAPO FAM. IN CONDIZ. NON PROFESS.
84.690	16.771	20.533	13.441	8.481	35.762	11.458	10.376	24.052	42.618	FERRARA
75.063	15.293	18.584	12.210	7.672	31.631	10.428	9.391	-	-	FAMIGLIE CON CAPO FAM. IN CONDIZIONE PROFESS.
28.759	10.140	5.542	2.479	4.268	18.791	6.870	5.065	-	-	AGRICOLTURA
31.530	3.797	10.032	5.233	3.404	12.840	3.558	4.326	-	-	INDUSTRIE
14.774	1.356	3.010	4.498	-	-	-	-	-	-	ALTRE ATTIVITÀ*
9.627	1.478	1.949	1.231	809	4.131	1.030	985	24.052	42.618	FAMIGLIE CON CAPO FAM. IN CONDIZ. NON PROFESS.
81.087	15.895	19.099	14.564	6.808	29.023	9.636	8.312	21.276	36.030	RAVENNA
72.778	14.693	17.437	13.321	6.256	26.118	8.868	7.638	-	-	FAMIGLIE CON CAPO FAM. IN CONDIZIONE PROFESS.
28.027	10.220	4.912	3.060	3.486	15.692	5.946	4.250	-	-	AGRICOLTURA
30.556	3.177	9.574	5.753	2.770	10.426	2.922	3.388	-	-	INDUSTRIE
14.195	1.296	2.951	4.508	-	-	-	-	-	-	ALTRE ATTIVITÀ*
8.309	1.202	1.662	1.243	552	2.905	768	674	21.276	36.030	FAMIGLIE CON CAPO FAM. IN CONDIZ. NON PROFESS.
112.239	15.337	27.052	20.966	6.906	34.033	9.765	8.994	29.258	53.449	FORLÌ*
97.685	13.790	23.986	18.611	6.188	29.811	8.749	8.066	-	-	FAMIGLIE CON CAPO FAM. IN CONDIZIONE PROFESS.
41.542	12.178	7.942	3.666	5.249	25.914	7.755	6.838	-	-	AGRICOLTURA
35.557	1.119	10.828	8.695	939	3.897	994	1.228	-	-	INDUSTRIE
20.586	493	5.216	6.250	-	-	-	-	-	-	ALTRE ATTIVITÀ*
14.554	1.547	3.066	2.355	718	4.222	1.016	928	29.258	53.449	FAMIGLIE CON CAPO FAM. IN CONDIZ. NON PROFESS.
773.518	112.719	199.634	150.716	53.083	238.962	74.494	67.793	237.303	409.177	EMILIA-ROBAGNA
675.052	101.996	178.428	134.337	47.939	210.652	67.411	61.322	-	-	FAMIGLIE CON CAPO FAM. IN CONDIZIONE PROFESS.
253.212	82.343	50.851	21.959	35.597	163.302	54.369	45.157	-	-	AGRICOLTURA
259.543	14.172	84.652	60.855	12.342	47.350	13.042	16.165	-	-	INDUSTRIE
162.297	5.481	42.925	51.523	-	-	-	-	-	-	ALTRE ATTIVITÀ*
98.466	10.723	21.206	16.379	5.144	28.310	7.083	6.471	237.303	409.177	FAMIGLIE CON CAPO FAM. IN CONDIZ. NON PROFESS.
24.708	1.956	6.173	5.606	915	3.937	1.155	1.107	18.208	33.526	MASSA-CARRARA
21.255	1.710	5.420	4.907	801	3.387	1.018	968	-	-	FAMIGLIE CON CAPO FAM. IN CONDIZIONE PROFESS.
4.032	1.250	677	481	502	2.207	699	592	-	-	AGRICOLTURA
12.950	344	3.720	3.137	299	1.180	319	376	-	-	INDUSTRIE
4.273	116	1.023	1.289	-	-	-	-	-	-	ALTRE ATTIVITÀ*
3.453	246	753	699	114	550	137	139	18.208	33.526	FAMIGLIE CON CAPO FAM. IN CONDIZ. NON PROFESS.

Segue Tav. 15 — Famiglie residenti per condizione professionale o non

PROVINCIE E REGIONI CONDIZIONE DEL CAPO FAMIGLIA	FAMIGLIE CON COMPONENTI									
	TUTTI IN AGRICOLTURA			TUTTI NELLE INDUSTRIE			TUTTI IN ALTRE ATTIVITÀ			Famiglie
	Famiglie	Componenti		Famiglie	Componenti		Famiglie	Componenti		
		Totale	di cui in condizione professionale		Totale	di cui in condizione professionale		Totale	di cui in condizione professionale	
LUCCA	6.376	21.619	8.717	37.237	137.391	49.078	30.438	104.714	39.800	13.762
FAMIGLIE CON CAPO FAM. IN CONDIZIONE PROFESS.	5.139	16.838	7.092	29.306	106.388	38.590	25.003	85.116	33.154	11.382
AGRICOLTURA	5.139	16.838	7.092	-	-	-	-	-	-	3.439
INDUSTRIE	-	-	-	29.306	106.388	38.590	-	-	-	4.705
ALTRE ATTIVITÀ*	-	-	-	-	-	-	25.003	85.116	33.154	3.238
FAMIGLIE CON CAPO FAM. IN CONDIZ.NON PROFESS.	1.237	4.781	1.625	7.931	31.003	10.488	5.435	19.598	6.646	2.380
PISTOIA	5.174	18.470	7.216	26.980	97.734	38.043	18.574	61.944	24.678	10.094
FAMIGLIE CON CAPO FAM. IN CONDIZIONE PROFESS.	4.449	15.270	6.265	21.885	77.358	31.030	15.575	51.302	21.061	8.759
AGRICOLTURA	4.449	15.270	6.265	-	-	-	-	-	-	3.291
INDUSTRIE	-	-	-	21.885	77.358	31.030	-	-	-	3.225
ALTRE ATTIVITÀ*	-	-	-	-	-	-	15.575	51.302	21.061	2.243
FAMIGLIE CON CAPO FAM. IN CONDIZ.NON PROFESS.	725	3.200	951	5.095	20.376	7.013	2.999	10.642	3.617	1.335
FIRENZE	8.895	33.059	12.852	121.578	440.450	171.479	101.863	340.852	132.904	45.834
FAMIGLIE CON CAPO FAM. IN CONDIZIONE PROFESS.	7.882	28.178	11.368	99.054	349.374	140.472	85.817	282.230	113.295	39.676
AGRICOLTURA	7.882	28.178	11.368	-	-	-	-	-	-	9.756
INDUSTRIE	-	-	-	99.054	349.374	140.472	-	-	-	15.674
ALTRE ATTIVITÀ*	-	-	-	-	-	-	85.817	282.230	113.295	14.246
FAMIGLIE CON CAPO FAM. IN CONDIZ.NON PROFESS.	1.013	4.881	1.484	22.524	91.076	31.007	16.046	58.622	19.609	6.158
LIVORNO	3.598	12.541	5.044	31.990	109.678	36.547	35.177	119.120	44.429	9.561
FAMIGLIE CON CAPO FAM. IN CONDIZIONE PROFESS.	3.253	11.104	4.593	28.822	97.944	32.919	30.856	104.247	39.349	8.652
AGRICOLTURA	3.253	11.104	4.593	-	-	-	-	-	-	1.574
INDUSTRIE	-	-	-	28.822	97.944	32.919	-	-	-	4.897
ALTRE ATTIVITÀ*	-	-	-	-	-	-	30.856	104.247	39.349	2.181
FAMIGLIE CON CAPO FAM. IN CONDIZ.NON PROFESS.	345	1.437	451	3.168	11.734	3.628	4.321	14.873	5.080	909
PISA	6.315	22.942	9.048	38.277	137.968	50.857	30.403	100.707	39.085	14.579
FAMIGLIE CON CAPO FAM. IN CONDIZIONE PROFESS.	5.602	19.719	8.065	31.914	112.478	42.586	26.321	86.506	34.294	12.886
AGRICOLTURA	5.602	19.719	8.065	-	-	-	-	-	-	4.632
INDUSTRIE	-	-	-	31.914	112.478	42.586	-	-	-	5.083
ALTRE ATTIVITÀ*	-	-	-	-	-	-	26.321	86.506	34.294	3.171
FAMIGLIE CON CAPO FAM. IN CONDIZ.NON PROFESS.	713	3.223	983	6.363	25.490	8.271	4.082	14.201	4.791	1.693
AREZZO	7.671	29.406	11.022	29.100	106.432	41.849	19.540	66.603	25.581	14.989
FAMIGLIE CON CAPO FAM. IN CONDIZIONE PROFESS.	6.756	25.117	9.719	24.063	85.984	34.802	17.080	57.841	22.665	13.280
AGRICOLTURA	6.756	25.117	9.719	-	-	-	-	-	-	6.038
INDUSTRIE	-	-	-	24.063	85.984	34.802	-	-	-	3.636
ALTRE ATTIVITÀ*	-	-	-	-	-	-	17.080	57.841	22.665	3.606
FAMIGLIE CON CAPO FAM. IN CONDIZ.NON PROFESS.	915	4.289	1.303	5.037	20.448	7.047	2.460	8.762	2.916	1.709
SIENA	8.037	30.729	11.935	20.177	72.291	26.797	20.251	68.186	27.543	11.502
FAMIGLIE CON CAPO FAM. IN CONDIZIONE PROFESS.	7.328	27.227	10.861	16.878	58.598	22.368	17.239	57.073	23.757	10.208
AGRICOLTURA	7.328	27.227	10.861	-	-	-	-	-	-	4.858
INDUSTRIE	-	-	-	16.878	58.598	22.368	-	-	-	3.505
ALTRE ATTIVITÀ*	-	-	-	-	-	-	17.239	57.073	23.757	1.845
FAMIGLIE CON CAPO FAM. IN CONDIZ.NON PROFESS.	709	3.502	1.074	3.299	13.693	4.429	3.012	11.113	3.786	1.294

professionale dei componenti, condizione del capo famiglia e provincia

IN CONDIZIONE PROFESSIONALE											FAMIGLIE CON COMPONENTI TUTTI IN CONDIZIONE NON PROFESSIONALE	PROVINCIE E REGIONI — CONDIZIONE DEL CAPO FAMIGLIA
IN ATTIVITÀ DIVERSE												
Totale				di cui in Agricoltura e nelle Industrie				Famiglie	Componenti			
Totale	Componenti			Famiglie	Totale	Componenti						
	di cui in condizione professionale					Agricoltura	Industrie					
	Agricoltura	Industrie	Altre attività		Agricoltura			Industrie				
60.606	6.020	15.576	12.239	3.106	14.279	3.918	4.161	28.123	52.374	LUCCA		
48.493	5.139	12.900	10.088	2.624	11.756	3.344	3.542	-	-	FAMIGLIE CON CAPO FAM. IN CONDIZIONE PROFESS.		
15.601	4.452	3.436	1.347	2.246	10.150	2.930	3.000	-	-	AGRICOLTURA		
19.476	470	5.920	4.718	378	1.606	414	542	-	-	INDUSTRIE		
13.416	217	3.544	4.023	-	-	-	-	-	-	ALTRE ATTIVITÀ*		
12.113	881	2.676	2.151	482	2.523	574	619	28.123	52.374	FAMIGLIE CON CAPO FAM. IN CONDIZ.NON PROFESS.		
43.957	5.050	11.837	8.339	2.792	13.075	3.578	3.859	16.742	29.875	PISTOIA		
37.164	4.602	10.297	7.129	2.530	11.613	3.255	3.525	-	-	FAMIGLIE CON CAPO FAM. IN CONDIZIONE PROFESS.		
15.181	4.273	3.615	1.081	2.329	10.741	3.042	3.227	-	-	AGRICOLTURA		
12.904	229	4.157	3.302	201	872	213	298	-	-	INDUSTRIE		
9.079	100	2.525	2.746	-	-	-	-	-	-	ALTRE ATTIVITÀ*		
6.793	448	1.540	1.210	262	1.462	323	334	16.742	29.875	FAMIGLIE CON CAPO FAM. IN CONDIZ.NON PROFESS.		
202.592	16.407	56.610	43.510	8.393	42.401	12.069	12.412	63.879	115.064	FIRENZE		
170.057	14.968	49.097	37.340	7.645	37.692	11.046	11.340	-	-	FAMIGLIE CON CAPO FAM. IN CONDIZIONE PROFESS.		
48.697	14.140	11.973	2.962	7.182	35.476	10.545	10.579	-	-	AGRICOLTURA		
63.456	590	20.533	16.687	463	2.216	501	761	-	-	INDUSTRIE		
57.904	238	16.591	17.691	-	-	-	-	-	-	ALTRE ATTIVITÀ*		
32.535	1.439	7.513	6.170	748	4.709	1.023	1.072	63.879	115.064	FAMIGLIE CON CAPO FAM. IN CONDIZ.NON PROFESS.		
41.324	2.785	10.190	9.586	1.222	5.838	1.638	1.501	25.643	48.043	LIVORNO		
36.720	2.583	9.194	8.638	1.131	5.312	1.523	1.392	-	-	FAMIGLIE CON CAPO FAM. IN CONDIZIONE PROFESS.		
7.380	2.167	1.232	788	887	4.262	1.265	1.077	-	-	AGRICOLTURA		
19.904	290	5.677	5.102	244	1.050	258	315	-	-	INDUSTRIE		
9.436	126	2.285	2.748	-	-	-	-	-	-	ALTRE ATTIVITÀ*		
4.604	202	996	948	91	526	115	109	25.643	48.043	FAMIGLIE CON CAPO FAM. IN CONDIZ.NON PROFESS.		
63.628	7.972	16.655	11.686	4.214	20.344	5.815	5.785	25.200	44.829	PISA		
54.712	7.136	14.763	10.290	3.771	17.764	5.225	5.198	-	-	FAMIGLIE CON CAPO FAM. IN CONDIZIONE PROFESS.		
21.825	6.450	5.048	1.410	3.368	15.978	4.796	4.607	-	-	AGRICOLTURA		
20.086	482	6.242	5.036	403	1.786	429	591	-	-	INDUSTRIE		
12.801	204	3.473	3.844	-	-	-	-	-	-	ALTRE ATTIVITÀ*		
8.916	836	1.892	1.396	443	2.580	590	587	25.200	44.829	FAMIGLIE CON CAPO FAM. IN CONDIZ.NON PROFESS.		
69.243	10.232	17.637	10.842	5.326	27.179	7.569	7.444	17.687	31.381	AREZZO		
59.728	9.193	15.591	9.517	4.803	23.886	6.794	6.716	-	-	FAMIGLIE CON CAPO FAM. IN CONDIZIONE PROFESS.		
30.252	8.568	6.960	1.755	4.474	22.389	6.438	6.219	-	-	AGRICOLTURA		
14.809	392	4.630	3.538	329	1.497	356	497	-	-	INDUSTRIE		
14.667	233	4.001	4.224	-	-	-	-	-	-	ALTRE ATTIVITÀ*		
9.515	1.039	2.046	1.325	523	3.293	775	728	17.687	31.381	FAMIGLIE CON CAPO FAM. IN CONDIZ.NON PROFESS.		
52.723	8.063	12.375	9.244	3.579	17.865	5.128	4.756	16.448	29.052	SIENA		
45.552	7.371	10.954	8.097	3.273	15.986	4.696	4.346	-	-	FAMIGLIE CON CAPO FAM. IN CONDIZIONE PROFESS.		
23.811	6.899	4.652	2.119	3.031	14.884	4.435	4.008	-	-	AGRICOLTURA		
14.063	290	4.340	3.636	242	1.102	261	338	-	-	INDUSTRIE		
7.678	182	1.962	2.342	-	-	-	-	-	-	ALTRE ATTIVITÀ*		
7.171	692	1.421	1.147	306	1.879	432	410	16.448	29.052	FAMIGLIE CON CAPO FAM. IN CONDIZ.NON PROFESS.		

Segue Tav. 15 — Famiglie residenti per condizione professionale o non

PROVINCIE E REGIONI — CONDIZIONE DEL CAPO FAMIGLIA	FAMIGLIE CON COMPONENTI									
	TUTTI IN AGRICOLTURA			TUTTI NELLE INDUSTRIE			TUTTI IN ALTRE ATTIVITÀ			Famiglie
	Famiglie	Componenti		Famiglie	Componenti		Famiglie	Componenti		
		Totale	di cui in condizione professionale		Totale	di cui in condizione professionale		Totale	di cui in condizione professionale	
GROSSETO	10.670	39.093	14.436	15.780	53.757	18.127	19.420	63.380	24.442	6.066
FAMIGLIE CON CAPO FAM. IN CONDIZIONE PROFESS.	9.728	34.783	13.145	14.032	47.532	16.101	17.328	56.452	22.025	5.582
AGRICOLTURA	9.728	34.783	13.145	—	—	—	—	—	—	—
INDUSTRIE	—	—	—	14.032	47.532	16.101	—	—	—	2.518
ALTRE ATTIVITÀ*	—	—	—	—	—	—	17.328	56.452	22.025	2.089
FAMIGLIE CON CAPO FAM. IN CONDIZ.NON PROFESS.	942	4.310	1.291	1.748	6.225	2.026	2.092	6.928	2.417	484
TOSCANA	59.174	215.432	83.556	342.859	1.233.827	458.100	292.325	981.301	379.619	132.291
FAMIGLIE CON CAPO FAM. IN CONDIZIONE PROFESS.	52.104	184.187	73.834	284.792	1.003.407	380.809	249.243	827.717	327.739	115.599
AGRICOLTURA	52.104	184.187	73.834	—	—	—	—	—	—	—
INDUSTRIE	—	—	—	284.792	1.003.407	380.809	—	—	—	37.032
ALTRE ATTIVITÀ*	—	—	—	—	—	—	249.243	827.717	327.739	46.036
FAMIGLIE CON CAPO FAM. IN CONDIZ.NON PROFESS.	7.070	31.245	9.722	58.067	230.420	77.291	43.082	153.584	51.880	16.692
PERUGIA	18.767	79.057	27.046	43.387	163.986	56.644	38.981	136.773	51.100	22.939
FAMIGLIE CON CAPO FAM. IN CONDIZIONE PROFESS.	16.226	65.678	23.335	35.095	129.194	45.863	33.031	114.475	43.949	20.036
AGRICOLTURA	16.226	65.678	23.335	—	—	—	—	—	—	—
INDUSTRIE	—	—	—	35.095	129.194	45.863	—	—	—	9.377
ALTRE ATTIVITÀ*	—	—	—	—	—	—	33.031	114.475	43.949	6.235
FAMIGLIE CON CAPO FAM. IN CONDIZ.NON PROFESS.	2.541	13.379	3.711	8.292	34.792	10.781	5.950	22.298	7.151	2.903
TERNI	6.269	24.671	8.757	22.870	80.883	26.291	16.060	54.539	20.588	7.638
FAMIGLIE CON CAPO FAM. IN CONDIZIONE PROFESS.	5.624	21.637	7.895	20.188	70.636	23.189	13.723	46.576	17.863	6.913
AGRICOLTURA	5.624	21.637	7.895	—	—	—	—	—	—	—
INDUSTRIE	—	—	—	20.188	70.636	23.189	—	—	—	2.557
ALTRE ATTIVITÀ*	—	—	—	—	—	—	13.723	46.576	17.863	3.318
FAMIGLIE CON CAPO FAM. IN CONDIZ.NON PROFESS.	645	3.034	862	2.682	10.247	3.102	2.337	7.963	2.725	1.038
UMBRIA	25.036	103.728	35.803	66.257	244.869	82.935	55.041	191.312	71.688	30.577
FAMIGLIE CON CAPO FAM. IN CONDIZIONE PROFESS.	21.850	87.315	31.230	55.283	199.830	69.052	46.754	161.051	61.812	26.949
AGRICOLTURA	21.850	87.315	31.230	—	—	—	—	—	—	—
INDUSTRIE	—	—	—	55.283	199.830	69.052	—	—	—	11.934
ALTRE ATTIVITÀ*	—	—	—	—	—	—	46.754	161.051	61.812	9.553
FAMIGLIE CON CAPO FAM. IN CONDIZ.NON PROFESS.	3.186	16.413	4.573	10.974	45.039	13.883	8.287	30.261	9.876	5.462
PESARO E URBINO	9.552	39.312	14.679	26.154	97.910	33.983	23.046	80.477	30.560	13.070
FAMIGLIE CON CAPO FAM. IN CONDIZIONE PROFESS.	8.344	33.458	12.873	21.654	80.219	28.241	19.711	68.767	26.567	11.506
AGRICOLTURA	8.344	33.458	12.873	—	—	—	—	—	—	—
INDUSTRIE	—	—	—	21.654	80.219	28.241	—	—	—	5.205
ALTRE ATTIVITÀ*	—	—	—	—	—	—	19.711	68.767	26.567	4.142
FAMIGLIE CON CAPO FAM. IN CONDIZ.NON PROFESS.	1.208	5.854	1.806	4.500	17.691	5.742	3.335	11.710	3.993	2.159
ANCONA	9.587	41.204	16.763	32.981	120.181	43.335	36.101	125.246	46.604	17.650
FAMIGLIE CON CAPO FAM. IN CONDIZIONE PROFESS.	8.453	35.193	14.753	27.723	100.503	36.608	31.334	109.421	41.017	15.715
AGRICOLTURA	8.453	35.193	14.753	—	—	—	—	—	—	—
INDUSTRIE	—	—	—	27.723	100.503	36.608	—	—	—	6.523
ALTRE ATTIVITÀ*	—	—	—	—	—	—	31.334	109.421	41.017	5.569
FAMIGLIE CON CAPO FAM. IN CONDIZ.NON PROFESS.	1.134	6.011	2.010	5.258	19.678	6.727	4.767	15.825	5.587	3.623

professionale dei componenti, condizione del capo famiglia e provincia

IN CONDIZIONE PROFESSIONALE										
IN ATTIVITÀ DIVERSE										
Totale				di cui in Agricoltura e nelle Industrie				FAMIGLIE CON COMPONENTI TUTTI IN CONDIZIONE NON PROFESSIONALE		PROVINCIE E REGIONI — CONDIZIONE DEL CAPO FAMIGLIA
Componenti			Famiglie	Componenti			Famiglie	Componenti		
Totale	di cui in condizione professionale			Totale	di cui in condizione professionale					
	Agricoltura	Industrie			Altre attività	Agricoltura			Industrie	
25.273	3.579	5.568	5.101	1.547	6.921	1.933	1.807	17.926	32.744	GROSSETO
22.782	3.319	5.090	4.668	1.441	6.290	1.789	1.677	-	-	FAMIGLIE CON CAPO FAM. IN CONDIZIONE PROFESS.
10.881	3.096	1.722	1.308	1.338	5.883	1.679	1.553	-	-	AGRICOLTURA
8.026	121	2.398	2.143	103	407	110	124	-	-	INDUSTRIE
3.875	102	970	1.217	-	-	-	-	-	-	ALTRE ATTIVITÀ*
2.491	260	478	433	106	631	144	130	17.926	32.744	FAMIGLIE CON CAPO FAM. IN CONDIZ.NON PROFESS.
584.054	62.064	152.621	116.153	31.094	151.839	42.803	42.832	229.856	416.888	TOSCANA
496.463	56.021	133.306	100.674	28.019	133.686	38.690	38.704	-	-	FAMIGLIE CON CAPO FAM. IN CONDIZIONE PROFESS.
177.660	51.295	39.315	13.251	25.357	121.970	35.829	34.862	-	-	AGRICOLTURA
185.674	3.208	57.617	47.299	2.662	11.716	2.861	3.842	-	-	INDUSTRIE
133.129	1.518	36.374	40.124	-	-	-	-	-	-	ALTRE ATTIVITÀ*
87.591	6.043	19.315	15.479	3.075	18.153	4.113	4.128	229.856	416.888	FAMIGLIE CON CAPO FAM. IN CONDIZ.NON PROFESS.
108.670	15.690	24.009	17.711	7.359	38.294	10.206	9.439	30.128	57.781	PERUGIA
92.236	14.027	20.876	15.339	6.558	33.101	9.078	8.424	-	-	FAMIGLIE CON CAPO FAM. IN CONDIZIONE PROFESS.
47.788	12.997	8.644	3.894	5.986	30.501	8.469	7.657	-	-	AGRICOLTURA
26.021	681	7.632	6.174	572	2.600	609	767	-	-	INDUSTRIE
18.427	349	4.600	5.271	-	-	-	-	-	-	ALTRE ATTIVITÀ*
16.434	1.663	3.133	2.372	801	5.193	1.128	1.015	30.128	57.781	FAMIGLIE CON CAPO FAM. IN CONDIZ.NON PROFESS.
33.435	3.889	7.704	6.471	1.864	9.107	2.421	2.248	14.750	27.375	TERNI
29.623	3.568	6.974	5.842	1.707	8.154	2.213	2.064	-	-	FAMIGLIE CON CAPO FAM. IN CONDIZIONE PROFESS.
12.187	3.326	2.101	1.108	1.568	7.542	2.065	1.898	-	-	AGRICOLTURA
13.126	161	3.802	3.448	139	612	148	166	-	-	INDUSTRIE
4.310	81	1.071	1.286	-	-	-	-	-	-	ALTRE ATTIVITÀ*
3.812	321	730	629	157	953	208	184	14.750	27.375	FAMIGLIE CON CAPO FAM. IN CONDIZ.NON PROFESS.
142.105	19.579	31.713	24.182	9.223	47.401	12.627	11.687	44.878	85.156	UMBRIA
121.859	17.595	27.850	21.181	8.265	41.255	11.291	10.488	-	-	FAMIGLIE CON CAPO FAM. IN CONDIZIONE PROFESS.
59.975	16.323	10.745	5.002	7.554	38.043	10.534	9.555	-	-	AGRICOLTURA
39.147	842	11.434	9.622	711	3.212	757	933	-	-	INDUSTRIE
22.737	430	5.671	6.557	-	-	-	-	-	-	ALTRE ATTIVITÀ*
20.246	1.984	3.863	3.001	958	6.146	1.336	1.199	44.878	85.156	FAMIGLIE CON CAPO FAM. IN CONDIZ.NON PROFESS.
60.303	9.329	14.419	9.661	4.587	22.826	6.662	5.997	19.201	35.624	PESARO E URBINO
51.972	8.385	12.675	8.424	4.122	20.104	6.022	5.401	-	-	FAMIGLIE CON CAPO FAM. IN CONDIZIONE PROFESS.
25.567	7.627	5.195	1.757	3.612	17.877	5.480	4.702	-	-	AGRICOLTURA
17.285	585	5.133	3.983	510	2.227	542	699	-	-	INDUSTRIE
9.120	173	2.347	2.684	-	-	-	-	-	-	ALTRE ATTIVITÀ*
8.331	944	1.744	1.237	465	2.722	640	596	19.201	35.624	FAMIGLIE CON CAPO FAM. IN CONDIZ.NON PROFESS.
81.231	12.931	20.068	13.241	5.972	30.782	9.722	7.870	23.949	43.517	ANCONA
70.861	11.648	17.866	11.707	5.401	27.128	8.747	7.130	-	-	FAMIGLIE CON CAPO FAM. IN CONDIZIONE PROFESS.
33.259	10.770	6.998	1.869	4.838	24.655	8.132	6.336	-	-	AGRICOLTURA
22.758	674	6.885	5.440	563	2.473	615	794	-	-	INDUSTRIE
14.844	204	3.983	4.398	-	-	-	-	-	-	ALTRE ATTIVITÀ*
10.370	1.283	2.202	1.534	571	3.654	975	740	23.949	43.517	FAMIGLIE CON CAPO FAM. IN CONDIZ.NON PROFESS.

Segue Tav. 15 — Famiglie residenti per condizione professionale o non

PROVINCIE E REGIONI — CONDIZIONE DEL CAPO FAMIGLIA	FAMIGLIE CON COMPONENTI									
	TUTTI IN AGRICOLTURA			TUTTI NELLE INDUSTRIE			TUTTI IN ALTRE ATTIVITÀ			Famiglie
	Famiglie	Componenti		Famiglie	Componenti		Famiglie	Componenti		
		Totale	di cui in condizione professionale		Totale	di cui in condizione professionale		Totale	di cui in condizione professionale	
HACERATA	11.945	52.753	26.655	21.534	81.928	29.952	17.816	62.970	24.424	12.681
FAMIGLIE CON CAPO FAM. IN CONDIZIONE PROFESS.	10.580	45.445	23.866	17.979	67.929	25.212	15.197	53.748	21.232	11.374
AGRICOLTURA	10.580	45.445	23.866	—	—	—	—	—	—	6.019
INDUSTRIE	—	—	—	17.979	67.929	25.212	—	—	—	3.408
ALTRE ATTIVITÀ*	—	—	—	—	—	—	15.197	53.748	21.232	1.947
FAMIGLIE CON CAPO FAM. IN CONDIZ.NON PROFESS.	1.365	7.308	2.789	3.555	13.999	4.740	2.619	9.222	3.192	1.307
ASCOLI PICENO	13.051	58.763	22.532	27.035	106.466	37.721	21.299	77.752	27.893	13.584
FAMIGLIE CON CAPO FAM. IN CONDIZIONE PROFESS.	11.556	50.734	20.109	23.175	90.374	32.348	18.441	67.335	24.475	12.169
AGRICOLTURA	11.556	50.734	20.109	—	—	—	—	—	—	6.202
INDUSTRIE	—	—	—	23.175	90.374	32.348	—	—	—	3.771
ALTRE ATTIVITÀ*	—	—	—	—	—	—	18.441	67.335	24.475	2.196
FAMIGLIE CON CAPO FAM. IN CONDIZ.NON PROFESS.	1.495	8.029	2.423	3.860	16.092	5.373	2.858	10.417	3.418	1.415
MARCHE	44.135	192.032	80.629	107.704	406.485	144.991	98.262	346.445	129.481	56.985
FAMIGLIE CON CAPO FAM. IN CONDIZIONE PROFESS.	38.933	164.830	71.601	90.531	339.025	122.409	84.683	299.271	113.291	50.764
AGRICOLTURA	38.933	164.830	71.601	—	—	—	—	—	—	23.949
INDUSTRIE	—	—	—	90.531	339.025	122.409	—	—	—	16.890
ALTRE ATTIVITÀ*	—	—	—	—	—	—	84.683	299.271	113.291	9.925
FAMIGLIE CON CAPO FAM. IN CONDIZ.NON PROFESS.	5.202	27.202	9.028	17.173	67.460	22.582	13.579	47.174	16.190	6.221
VITERBO	16.394	57.908	20.713	15.543	56.138	17.774	19.653	68.648	24.659	7.337
FAMIGLIE CON CAPO FAM. IN CONDIZIONE PROFESS.	14.707	51.748	18.601	13.269	48.127	15.064	17.186	60.450	21.807	6.665
AGRICOLTURA	14.707	51.748	18.601	—	—	—	—	—	—	3.587
INDUSTRIE	—	—	—	13.269	48.127	15.064	—	—	—	1.934
ALTRE ATTIVITÀ*	—	—	—	—	—	—	17.186	60.450	21.807	1.144
FAMIGLIE CON CAPO FAM. IN CONDIZ.NON PROFESS.	1.687	6.160	2.112	2.274	8.011	2.710	2.467	8.198	2.852	672
RIETI	7.790	28.926	10.276	8.599	33.038	9.918	9.874	35.792	12.716	4.903
FAMIGLIE CON CAPO FAM. IN CONDIZIONE PROFESS.	6.849	25.035	9.098	7.370	28.268	8.503	8.347	30.183	10.881	4.361
AGRICOLTURA	6.849	25.035	9.098	—	—	—	—	—	—	2.140
INDUSTRIE	—	—	—	7.370	28.268	8.503	—	—	—	1.512
ALTRE ATTIVITÀ*	—	—	—	—	—	—	8.347	30.183	10.881	709
FAMIGLIE CON CAPO FAM. IN CONDIZ.NON PROFESS.	941	3.891	1.178	1.229	4.770	1.415	1.527	5.609	1.835	542
ROMA	28.688	104.079	36.443	228.575	840.654	262.161	498.106	1.749.275	634.499	82.059
FAMIGLIE CON CAPO FAM. IN CONDIZIONE PROFESS.	26.050	94.622	33.233	205.175	757.529	234.086	440.856	1.556.437	564.646	72.920
AGRICOLTURA	26.050	94.622	33.233	—	—	—	—	—	—	8.005
INDUSTRIE	—	—	—	205.175	757.529	234.086	—	—	—	39.551
ALTRE ATTIVITÀ*	—	—	—	—	—	—	440.856	1.556.437	564.646	25.364
FAMIGLIE CON CAPO FAM. IN CONDIZ.NON PROFESS.	2.638	9.457	3.210	23.400	83.125	28.075	57.250	192.838	69.853	9.139
LATINA	13.739	55.369	18.106	32.883	131.285	40.926	24.620	94.075	31.166	11.187
FAMIGLIE CON CAPO FAM. IN CONDIZIONE PROFESS.	12.333	49.364	16.298	29.133	116.664	36.077	21.954	84.378	27.995	9.953
AGRICOLTURA	12.333	49.364	16.298	—	—	—	—	—	—	3.719
INDUSTRIE	—	—	—	29.133	116.664	36.077	—	—	—	4.012
ALTRE ATTIVITÀ*	—	—	—	—	—	—	21.954	84.378	27.995	2.222
FAMIGLIE CON CAPO FAM. IN CONDIZ.NON PROFESS.	1.406	6.005	1.808	3.750	14.621	4.849	2.666	9.697	3.171	1.234

professionale dei componenti, condizione del capo famiglia e provincia

IN CONDIZIONE PROFESSIONALE										FAMIGLIE CON COMPONENTI TUTTI IN CONDIZIONE NON PROFESSIONALE	PROVINCIE E REGIONI — CONDIZIONE DEL CAPO FAMIGLIA
IN ATTIVITÀ DIVERSE											
Totale				di cui in Agricoltura e nelle Industrie				Famiglie	Componenti		
Totale	Componenti			Famiglie	Totale	Componenti					
	di cui in condizione professionale					Agricoltura	di cui in condizione professionale				
	Agricoltura	Industrie	Altre attività		Agricoltura		Industrie				
60.833	15.073	14.282	8.013	5.715	29.482	11.772	7.473	12.837	23.948	MACERATA	
53.514	13.868	12.822	7.049	5.251	26.522	10.836	6.892	-	-	FAMIGLIE CON CAPO FAM. IN CONDIZIONE PROFESS.	
30.688	12.765	6.364	1.611	4.592	23.556	10.039	5.943	-	-	AGRICOLTURA	
14.527	844	4.364	2.998	659	2.966	797	949	-	-	INDUSTRIE	
8.299	259	2.094	2.440	-	-	-	-	-	-	ALTRE ATTIVITÀ*	
7.319	1.205	1.460	964	464	2.960	936	581	12.837	23.948	FAMIGLIE CON CAPO FAM. IN CONDIZ.NON PROFESS.	
66.221	12.158	15.270	8.934	5.702	29.874	9.217	7.553	14.213	28.180	ASCOLI PICENO	
58.088	11.110	13.671	7.882	5.217	26.650	8.431	6.917	-	-	FAMIGLIE CON CAPO FAM. IN CONDIZIONE PROFESS.	
31.943	10.101	6.516	1.761	4.613	23.816	7.738	6.062	-	-	AGRICOLTURA	
16.463	739	4.752	3.435	604	2.834	693	855	-	-	INDUSTRIE	
9.682	270	2.403	2.686	-	-	-	-	-	-	ALTRE ATTIVITÀ*	
8.133	1.048	1.599	1.052	485	3.224	786	636	14.213	28.180	FAMIGLIE CON CAPO FAM. IN CONDIZ.NON PROFESS.	
268.588	49.491	64.039	39.849	21.976	112.964	37.373	28.893	70.200	131.269	MARCHE	
234.435	45.011	57.034	35.062	19.991	100.404	34.036	26.340	-	-	FAMIGLIE CON CAPO FAM. IN CONDIZIONE PROFESS.	
121.457	41.263	25.073	6.998	17.655	89.904	31.389	23.043	-	-	AGRICOLTURA	
71.033	2.842	21.134	15.856	2.336	10.500	2.647	3.297	-	-	INDUSTRIE	
41.945	906	10.827	12.208	-	-	-	-	-	-	ALTRE ATTIVITÀ*	
34.153	4.480	7.005	4.787	1.985	12.560	3.337	2.553	70.200	131.269	FAMIGLIE CON CAPO FAM. IN CONDIZ.NON PROFESS.	
31.652	5.355	6.436	5.622	2.365	10.324	2.900	2.747	20.626	39.232	VITERBO	
28.430	4.988	5.806	5.064	2.178	9.434	2.689	2.542	-	-	FAMIGLIE CON CAPO FAM. IN CONDIZIONE PROFESS.	
15.536	4.395	2.448	1.914	1.873	8.188	2.358	2.174	-	-	AGRICOLTURA	
8.044	363	2.311	1.786	305	1.246	331	368	-	-	INDUSTRIE	
4.850	230	1.047	1.364	-	-	-	-	-	-	ALTRE ATTIVITÀ*	
3.222	367	630	558	187	890	211	205	20.626	39.232	FAMIGLIE CON CAPO FAM. IN CONDIZ.NON PROFESS.	
22.668	3.636	4.168	4.120	1.364	6.093	1.680	1.592	11.040	20.830	RIRTI	
19.827	3.303	3.666	3.643	1.236	5.448	1.527	1.452	-	-	FAMIGLIE CON CAPO FAM. IN CONDIZIONE PROFESS.	
10.033	2.749	1.253	1.491	879	3.941	1.154	1.025	-	-	AGRICOLTURA	
6.652	398	1.778	1.280	357	1.507	373	427	-	-	INDUSTRIE	
3.142	156	635	872	-	-	-	-	-	-	ALTRE ATTIVITÀ*	
2.841	333	502	477	128	645	153	140	11.040	20.830	FAMIGLIE CON CAPO FAM. IN CONDIZ.NON PROFESS.	
354.211	15.375	88.298	89.161	6.568	29.076	7.805	8.098	189.452	380.751	ROMA	
310.755	14.178	78.150	78.857	6.041	26.594	7.220	7.450	-	-	FAMIGLIE CON CAPO FAM. IN CONDIZIONE PROFESS.	
35.683	9.846	5.180	5.102	3.609	16.113	4.626	4.384	-	-	AGRICOLTURA	
166.633	2.849	46.216	41.777	2.432	10.481	2.594	3.066	-	-	INDUSTRIE	
108.439	1.483	26.754	31.978	-	-	-	-	-	-	ALTRE ATTIVITÀ*	
43.456	1.197	10.148	10.304	527	2.482	585	648	189.452	380.751	FAMIGLIE CON CAPO FAM. IN CONDIZ.NON PROFESS.	
53.564	7.012	12.066	8.518	3.825	18.644	4.705	4.816	19.200	39.639	LATINA	
47.021	6.374	10.649	7.493	3.482	16.751	4.282	4.379	-	-	FAMIGLIE CON CAPO FAM. IN CONDIZIONE PROFESS.	
18.317	4.788	3.384	1.497	2.392	11.713	3.109	3.019	-	-	AGRICOLTURA	
18.558	1.233	5.026	3.252	1.090	5.038	1.173	1.360	-	-	INDUSTRIE	
10.146	353	2.239	2.744	-	-	-	-	-	-	ALTRE ATTIVITÀ*	
6.543	638	1.417	1.025	343	1.893	423	437	19.200	39.639	FAMIGLIE CON CAPO FAM. IN CONDIZ.NON PROFESS.	

Segue Tav. 15 — Famiglie residenti per condizione professionale o non

PROVINCIE E REGIONI CONDIZIONE DEL CAPO FAMIGLIA	FAMIGLIE CON COMPONENTI									
	TUTTI IN AGRICOLTURA			TUTTI NELLE INDUSTRIE			TUTTI IN ALTRE ATTIVITÀ			Famiglie
	Famiglie	Componenti		Famiglie	Componenti		Famiglie	Componenti		
		Totale	di cui in condizione professionale		Totale	di cui in condizione professionale		Totale	di cui in condizione professionale	
PROSINONE	15.920	57.360	24.381	34.028	137.571	40.383	25.370	96.360	32.874	15.058
FAMIGLIE CON CAPO FAM. IN CONDIZIONE PROFESS.	13.124	46.322	20.730	29.529	118.777	35.002	22.065	83.956	28.990	13.364
AGRICOLTURA	13.124	46.322	20.730	-	-	-	-	-	-	4.192
INDUSTRIE	-	-	-	29.529	118.777	35.002	-	-	-	6.632
ALTRE ATTIVITÀ*	-	-	-	-	-	-	22.065	83.956	28.990	2.540
FAMIGLIE CON CAPO FAM. IN CONDIZ.NON PROFESS.	2.796	11.038	3.651	4.499	18.794	5.381	3.305	12.404	3.884	1.694
LAZIO	82.531	303.642	109.919	319.628	1.198.686	371.162	577.623	2.044.150	735.914	120.544
FAMIGLIE CON CAPO FAM. IN CONDIZIONE PROFESS.	73.063	267.091	97.960	284.476	1.069.365	328.732	510.408	1.815.404	654.319	107.263
AGRICOLTURA	73.063	267.091	97.960	-	-	-	-	-	-	21.643
INDUSTRIE	-	-	-	284.476	1.069.365	328.732	-	-	-	53.641
ALTRE ATTIVITÀ*	-	-	-	-	-	-	510.408	1.815.404	654.319	31.979
FAMIGLIE CON CAPO FAM. IN CONDIZ.NON PROFESS.	9.468	36.551	11.959	35.152	129.321	42.430	67.215	228.746	81.595	13.281
L'AQUILA	12.648	44.162	15.994	19.447	76.902	22.980	21.529	80.163	27.780	9.276
FAMIGLIE CON CAPO FAM. IN CONDIZIONE PROFESS.	11.163	38.915	14.213	16.060	63.762	18.932	18.495	69.334	24.226	8.164
AGRICOLTURA	11.163	38.915	14.213	-	-	-	-	-	-	3.305
INDUSTRIE	-	-	-	16.060	63.762	18.932	-	-	-	3.051
ALTRE ATTIVITÀ*	-	-	-	-	-	-	18.495	69.334	24.226	1.808
FAMIGLIE CON CAPO FAM. IN CONDIZ.NON PROFESS.	1.485	5.247	1.781	3.387	13.140	4.048	3.034	10.829	3.554	1.112
TERAMO	11.195	49.389	15.870	17.957	75.025	23.768	14.233	54.176	19.030	9.930
FAMIGLIE CON CAPO FAM. IN CONDIZIONE PROFESS.	9.899	42.798	14.155	15.025	61.793	19.724	12.327	46.866	16.726	8.773
AGRICOLTURA	9.899	42.798	14.155	-	-	-	-	-	-	4.546
INDUSTRIE	-	-	-	15.025	61.793	19.724	-	-	-	2.640
ALTRE ATTIVITÀ*	-	-	-	-	-	-	12.327	46.866	16.726	1.587
FAMIGLIE CON CAPO FAM. IN CONDIZ.NON PROFESS.	1.296	6.591	1.715	2.932	13.232	4.044	1.906	7.310	2.304	1.157
PESCARA	7.526	30.468	9.942	18.971	75.026	22.658	23.469	87.356	30.162	7.853
FAMIGLIE CON CAPO FAM. IN CONDIZIONE PROFESS.	6.756	26.744	8.970	16.581	65.541	19.717	20.764	77.587	26.964	7.042
AGRICOLTURA	6.756	26.744	8.970	-	-	-	-	-	-	2.363
INDUSTRIE	-	-	-	16.581	65.541	19.717	-	-	-	2.989
ALTRE ATTIVITÀ*	-	-	-	-	-	-	20.764	77.587	26.964	1.690
FAMIGLIE CON CAPO FAM. IN CONDIZ.NON PROFESS.	770	3.724	972	2.390	9.485	2.941	2.705	9.769	3.198	811
CHIETI	19.624	73.561	33.033	23.615	92.552	29.207	20.694	76.594	27.033	14.169
FAMIGLIE CON CAPO FAM. IN CONDIZIONE PROFESS.	16.981	62.442	29.300	20.546	80.256	25.363	18.208	67.382	24.072	12.765
AGRICOLTURA	16.981	62.442	29.300	-	-	-	-	-	-	5.126
INDUSTRIE	-	-	-	20.546	80.256	25.363	-	-	-	5.452
ALTRE ATTIVITÀ*	-	-	-	-	-	-	18.208	67.382	24.072	2.187
FAMIGLIE CON CAPO FAM. IN CONDIZ.NON PROFESS.	2.643	11.119	3.733	3.069	12.296	3.844	2.486	9.212	2.961	1.404
ABRUZZI	50.993	197.580	74.839	79.990	319.505	98.613	79.925	298.289	104.005	41.228
FAMIGLIE CON CAPO FAM. IN CONDIZIONE PROFESS.	44.799	170.899	66.638	68.212	271.352	83.736	69.794	261.169	91.988	36.744
AGRICOLTURA	44.799	170.899	66.638	-	-	-	-	-	-	15.340
INDUSTRIE	-	-	-	68.212	271.352	83.736	-	-	-	14.132
ALTRE ATTIVITÀ*	-	-	-	-	-	-	69.794	261.169	91.988	7.272
FAMIGLIE CON CAPO FAM. IN CONDIZ.NON PROFESS.	6.194	26.681	8.201	11.778	48.153	14.877	10.131	37.120	12.017	4.484

professionale dei componenti, condizione del capo famiglia e provincia

IN CONDIZIONE PROFESSIONALE										FAMIGLIE CON COMPONENTI TUTTI IN CONDIZIONE NON PROFESSIONALE	PROVINCIE E REGIONI — CONDIZIONE DEL CAPO FAMIGLIA
IN ATTIVITÀ DIVERSE											
Totale				di cui in Agricoltura e nelle Industrie				Famiglie	Componenti		
Totale	Componenti			Famiglie	Totale	Componenti					
	di cui in condizione professionale					di cui in condizione professionale					
	Agricoltura	Industrie	Altre attività			Agricoltura	Industrie				
70.157	11.793	15.454	9.621	6.675	30.257	8.379	7.962	29.324	57.697	PROSINONE	
61.245	10.576	13.757	8.519	5.954	26.524	7.543	7.126	-	-	FAMIGLIE CON CAPO FAM. IN CONDIZIONE PROFESS.	
19.953	6.127	3.537	1.674	2.742	12.766	4.106	3.207	-	-	AGRICOLTURA	
29.649	3.638	8.064	3.763	3.212	13.758	3.437	3.919	-	-	INDUSTRIE	
11.643	811	2.156	3.082	-	-	-	-	-	-	ALTRE ATTIVITÀ*	
8.912	1.217	1.697	1.102	721	3.733	836	836	29.324	57.697	FAMIGLIE CON CAPO FAM. IN CONDIZ. NON PROFESS.	
532.252	43.171	126.422	117.042	20.797	94.394	25.469	25.215	269.642	538.149	LAZIO	
467.278	39.419	112.028	103.576	18.891	84.751	23.261	22.949	-	-	FAMIGLIE CON CAPO FAM. IN CONDIZIONE PROFESS.	
99.522	27.905	15.802	11.678	11.495	52.721	15.353	13.809	-	-	AGRICOLTURA	
229.536	8.481	63.395	51.858	7.396	32.030	7.908	9.140	-	-	INDUSTRIE	
138.220	3.033	32.831	40.040	-	-	-	-	-	-	ALTRE ATTIVITÀ*	
64.974	3.752	14.394	13.466	1.906	9.643	2.208	2.266	269.642	538.149	FAMIGLIE CON CAPO FAM. IN CONDIZ. NON PROFESS.	
42.229	6.199	8.584	7.396	2.858	12.788	3.406	3.407	24.182	46.033	L'AQUILA	
36.593	5.633	7.482	6.389	2.597	11.514	3.099	3.088	-	-	FAMIGLIE CON CAPO FAM. IN CONDIZIONE PROFESS.	
14.773	4.103	2.270	1.807	1.697	7.585	2.141	2.009	-	-	AGRICOLTURA	
13.733	1.042	3.606	2.368	900	3.929	958	1.079	-	-	INDUSTRIE	
8.087	488	1.606	2.214	-	-	-	-	-	-	ALTRE ATTIVITÀ*	
5.636	566	1.102	1.007	261	1.274	307	319	24.182	46.033	FAMIGLIE CON CAPO FAM. IN CONDIZ. NON PROFESS.	
51.262	8.147	11.292	6.493	4.321	23.491	5.823	5.885	12.167	24.903	TERAMO	
44.367	7.347	9.970	5.618	3.911	20.863	5.282	5.328	-	-	FAMIGLIE CON CAPO FAM. IN CONDIZIONE PROFESS.	
24.703	6.296	4.907	1.469	3.247	17.721	4.551	4.409	-	-	AGRICOLTURA	
12.180	777	3.408	2.175	664	3.142	731	919	-	-	INDUSTRIE	
7.484	274	1.655	1.974	-	-	-	-	-	-	ALTRE ATTIVITÀ*	
6.895	800	1.322	875	410	2.628	541	557	12.167	24.903	FAMIGLIE CON CAPO FAM. IN CONDIZ. NON PROFESS.	
37.157	3.897	8.386	6.744	2.041	10.299	2.587	2.590	15.978	32.619	PESCARA	
32.797	3.618	7.491	5.954	1.887	9.403	2.403	2.394	-	-	FAMIGLIE CON CAPO FAM. IN CONDIZIONE PROFESS.	
11.846	3.039	2.111	946	1.509	7.669	1.993	1.898	-	-	AGRICOLTURA	
13.337	440	3.614	2.914	378	1.734	410	496	-	-	INDUSTRIE	
7.614	139	1.766	2.094	-	-	-	-	-	-	ALTRE ATTIVITÀ*	
4.360	279	895	790	154	896	184	196	15.978	32.619	FAMIGLIE CON CAPO FAM. IN CONDIZ. NON PROFESS.	
64.776	13.015	14.970	8.548	6.723	30.210	9.511	8.406	21.827	40.822	CHIETI	
57.373	11.953	13.550	7.537	6.189	27.426	8.817	7.768	-	-	FAMIGLIE CON CAPO FAM. IN CONDIZIONE PROFESS.	
24.031	8.239	4.694	1.733	3.571	16.660	5.945	4.346	-	-	AGRICOLTURA	
23.548	3.055	6.923	3.082	2.618	10.766	2.872	3.422	-	-	INDUSTRIE	
9.794	659	1.933	2.722	-	-	-	-	-	-	ALTRE ATTIVITÀ*	
7.403	1.062	1.420	1.011	534	2.784	694	638	21.827	40.822	FAMIGLIE CON CAPO FAM. IN CONDIZ. NON PROFESS.	
195.424	31.258	43.232	29.181	15.943	76.788	21.327	20.288	74.154	144.377	ABRUZZI	
171.130	28.551	38.493	25.498	14.584	69.206	19.601	18.578	-	-	FAMIGLIE CON CAPO FAM. IN CONDIZIONE PROFESS.	
75.353	21.677	13.982	5.955	10.024	49.635	14.630	12.662	-	-	AGRICOLTURA	
62.798	5.314	17.551	10.539	4.560	19.571	4.971	5.916	-	-	INDUSTRIE	
32.979	1.560	6.960	9.004	-	-	-	-	-	-	ALTRE ATTIVITÀ*	
24.294	2.707	4.739	3.683	1.359	7.582	1.726	1.710	74.154	144.377	FAMIGLIE CON CAPO FAM. IN CONDIZ. NON PROFESS.	

Segue Tav. 15 — Famiglie residenti per condizione professionale o non

PROVINCIE E REGIONI — CONDIZIONE DEL CAPO FAMIGLIA	FAMIGLIE CON COMPONENTI									
	TUTTI IN AGRICOLTURA			TUTTI NELLE INDUSTRIE			TUTTI IN ALTRE ATTIVITÀ			
	Famiglie	Componenti		Famiglie	Componenti		Famiglie	Componenti		Famiglie
		Totale	di cui in condizione professionale		Totale	di cui in condizione professionale		Totale	di cui in condizione professionale	
ISERNIA	5.704	21.209	10.392	4.739	19.208	5.745	4.551	16.976	6.047	4.546
FAMIGLIE CON CAPO FAM. IN CONDIZIONE PROFESS.	4.624	16.949	8.748	3.955	16.117	4.782	3.932	14.682	5.308	3.994
AGRICOLTURA	4.624	16.949	8.748	—	—	—	—	—	—	1.415
INDUSTRIE	—	—	—	3.955	16.117	4.782	—	—	—	2.006
ALTRE ATTIVITÀ*	—	—	—	—	—	—	3.932	14.682	5.308	573
FAMIGLIE CON CAPO FAM. IN CONDIZ.NON PROFESS.	1.080	4.260	1.644	784	3.091	963	619	2.294	739	552
CAMPOBASSO	15.610	57.528	29.433	10.636	41.517	12.576	13.588	50.754	17.580	9.669
FAMIGLIE CON CAPO FAM. IN CONDIZIONE PROFESS.	13.424	49.251	26.314	9.098	35.783	10.725	12.041	45.284	15.770	8.805
AGRICOLTURA	13.424	49.251	26.314	—	—	—	—	—	—	3.111
INDUSTRIE	—	—	—	9.098	35.783	10.725	—	—	—	4.222
ALTRE ATTIVITÀ*	—	—	—	—	—	—	12.041	45.284	15.770	1.472
FAMIGLIE CON CAPO FAM. IN CONDIZ.NON PROFESS.	2.186	8.277	3.119	1.538	5.734	1.851	1.547	5.470	1.810	864
MOLISE	21.314	78.737	39.825	15.375	60.725	18.321	18.139	67.730	23.627	14.215
FAMIGLIE CON CAPO FAM. IN CONDIZIONE PROFESS.	18.048	66.200	35.062	13.053	51.900	15.507	15.973	59.966	21.078	12.799
AGRICOLTURA	18.048	66.200	35.062	—	—	—	—	—	—	4.526
INDUSTRIE	—	—	—	13.053	51.900	15.507	—	—	—	6.228
ALTRE ATTIVITÀ*	—	—	—	—	—	—	15.973	59.966	21.078	2.045
FAMIGLIE CON CAPO FAM. IN CONDIZ.NON PROFESS.	3.266	12.537	4.763	2.322	8.825	2.814	2.166	7.764	2.549	1.416
CASERTA	29.242	116.644	47.098	47.364	210.628	56.959	38.106	153.403	46.309	22.026
FAMIGLIE CON CAPO FAM. IN CONDIZIONE PROFESS.	25.574	103.910	42.349	40.601	183.407	48.362	33.888	137.939	41.424	19.717
AGRICOLTURA	25.574	103.910	42.349	—	—	—	—	—	—	6.018
INDUSTRIE	—	—	—	40.601	183.407	48.362	—	—	—	9.096
ALTRE ATTIVITÀ*	—	—	—	—	—	—	33.888	137.939	41.424	4.603
FAMIGLIE CON CAPO FAM. IN CONDIZ.NON PROFESS.	3.668	12.734	4.749	6.763	27.221	8.597	4.218	15.464	4.885	2.309
BENEVENTO	20.022	79.471	37.681	12.804	53.440	15.419	15.562	61.599	20.005	10.914
FAMIGLIE CON CAPO FAM. IN CONDIZIONE PROFESS.	16.759	65.894	32.534	10.509	44.256	12.582	13.525	53.938	17.562	9.668
AGRICOLTURA	16.759	65.894	32.534	—	—	—	—	—	—	3.525
INDUSTRIE	—	—	—	10.509	44.256	12.582	—	—	—	4.344
ALTRE ATTIVITÀ*	—	—	—	—	—	—	13.525	53.938	17.562	1.799
FAMIGLIE CON CAPO FAM. IN CONDIZ.NON PROFESS.	3.263	13.577	5.147	2.295	9.184	2.837	2.037	7.661	2.443	1.246
NAPOLI	37.937	162.843	56.290	194.129	878.187	227.295	234.889	980.476	279.763	57.274
FAMIGLIE CON CAPO FAM. IN CONDIZIONE PROFESS.	33.589	146.340	50.663	164.919	749.716	189.865	205.211	864.055	244.012	48.032
AGRICOLTURA	33.589	146.340	50.663	—	—	—	—	—	—	9.368
INDUSTRIE	—	—	—	164.919	749.716	189.865	—	—	—	18.750
ALTRE ATTIVITÀ*	—	—	—	—	—	—	205.211	864.055	244.012	19.914
FAMIGLIE CON CAPO FAM. IN CONDIZ.NON PROFESS.	4.348	16.503	5.627	29.210	128.471	37.430	29.678	116.421	35.751	9.242
AVELLINO	23.679	88.149	39.219	25.894	108.294	32.011	22.838	89.733	29.514	17.939
FAMIGLIE CON CAPO FAM. IN CONDIZIONE PROFESS.	20.607	76.904	35.133	22.036	92.561	27.021	19.814	78.356	25.904	16.140
AGRICOLTURA	20.607	76.904	35.133	—	—	—	—	—	—	6.125
INDUSTRIE	—	—	—	22.036	92.561	27.021	—	—	—	7.374
ALTRE ATTIVITÀ*	—	—	—	—	—	—	19.814	78.356	25.904	2.641
FAMIGLIE CON CAPO FAM. IN CONDIZ.NON PROFESS.	3.072	11.245	4.086	3.858	15.733	4.990	3.024	11.377	3.610	1.799

professionale dei componenti, condizione del capo famiglia e provincia

IN CONDIZIONE PROFESSIONALE										FAMIGLIE CON COMPONENTI TUTTI IN CONDIZIONE NON PROFESSIONALE	PROVINCIE E REGIONI — CONDIZIONE DEL CAPO FAMIGLIA
IN ATTIVITÀ DIVERSE											
Totale				di cui in Agricoltura e nelle Industrie							
Componenti				Componenti							
Totale	di cui in condizione professionale			Famiglie	Totale	di cui in condizione professionale		Famiglie	Componenti		
	Agricoltura	Industrie	Altre attività			Agricoltura	Industrie				
21.445	5.214	4.659	2.183	2.649	12.299	3.750	3.294	6.839	12.880	ISERNIA	
18.524	4.640	4.103	1.894	2.344	10.699	3.352	2.920	-	-	FAMIGLIE CON CAPO FAM. IN CONDIZIONE PROFESS.	
6.934	2.604	1.256	539	936	4.601	1.802	1.153	-	-	AGRICOLTURA	
8.936	1.667	2.508	668	1.408	6.098	1.550	1.767	-	-	INDUSTRIE	
2.654	369	339	687	-	-	-	-	-	-	ALTRE ATTIVITÀ*	
2.921	574	556	289	305	1.600	398	374	6.839	12.880	FAMIGLIE CON CAPO FAM. IN CONDIZ.NON PROFESS.	
44.294	10.623	9.658	4.576	5.610	25.525	7.872	6.851	17.350	32.114	CAMPBASSO	
39.927	9.807	8.791	4.117	5.152	23.180	7.293	6.276	-	-	FAMIGLIE CON CAPO FAM. IN CONDIZIONE PROFESS.	
14.568	5.603	2.719	1.099	2.107	9.989	4.019	2.571	-	-	AGRICOLTURA	
18.564	3.416	5.093	1.266	3.045	13.191	3.274	3.705	-	-	INDUSTRIE	
6.795	788	979	1.752	-	-	-	-	-	-	ALTRE ATTIVITÀ*	
4.367	816	867	459	458	2.345	579	575	17.350	32.114	FAMIGLIE CON CAPO FAM. IN CONDIZ.NON PROFESS.	
65.739	15.837	14.317	6.759	8.259	37.824	11.622	10.145	24.189	44.994	BOLISE	
58.451	14.447	12.894	6.011	7.496	33.879	10.645	9.196	-	-	FAMIGLIE CON CAPO FAM. IN CONDIZIONE PROFESS.	
21.502	8.207	3.975	1.638	3.043	14.590	5.821	3.724	-	-	AGRICOLTURA	
27.500	5.083	7.601	1.934	4.453	19.289	4.824	5.472	-	-	INDUSTRIE	
9.449	1.157	1.318	2.439	-	-	-	-	-	-	ALTRE ATTIVITÀ*	
7.288	1.390	1.423	748	763	3.945	977	949	24.189	44.994	FAMIGLIE CON CAPO FAM. IN CONDIZ.NON PROFESS.	
109.240	18.932	22.950	13.402	10.297	49.664	13.323	12.525	39.848	81.432	CASERTA	
97.383	17.401	20.465	11.716	9.457	45.474	12.297	11.487	-	-	FAMIGLIE CON CAPO FAM. IN CONDIZIONE PROFESS.	
29.968	9.490	5.189	2.496	3.799	19.130	6.223	4.667	-	-	AGRICOLTURA	
43.941	6.365	11.199	3.767	5.658	26.344	6.074	6.820	-	-	INDUSTRIE	
23.474	1.546	4.077	5.453	-	-	-	-	-	-	ALTRE ATTIVITÀ*	
11.857	1.531	2.485	1.686	840	4.190	1.026	1.038	39.848	81.432	FAMIGLIE CON CAPO FAM. IN CONDIZ.NON PROFESS.	
52.538	11.909	11.097	5.436	6.204	29.107	8.976	7.410	19.157	37.993	BENEVENTO	
45.929	10.750	9.792	4.719	5.586	25.869	8.128	6.662	-	-	FAMIGLIE CON CAPO FAM. IN CONDIZIONE PROFESS.	
16.899	6.366	3.195	1.110	2.525	11.987	4.726	2.980	-	-	AGRICOLTURA	
20.271	3.541	5.292	1.434	3.061	13.882	3.402	3.682	-	-	INDUSTRIE	
8.759	843	1.305	2.175	-	-	-	-	-	-	ALTRE ATTIVITÀ*	
6.609	1.159	1.305	717	618	3.238	848	748	19.157	37.993	FAMIGLIE CON CAPO FAM. IN CONDIZ.NON PROFESS.	
319.811	23.677	65.996	54.872	11.356	60.604	15.131	14.394	147.334	348.647	NAPOLI	
267.759	21.103	55.104	45.381	10.066	53.706	13.556	12.738	-	-	FAMIGLIE CON CAPO FAM. IN CONDIZIONE PROFESS.	
51.144	14.272	8.358	4.375	5.690	31.308	8.962	7.306	-	-	AGRICOLTURA	
99.850	4.871	23.832	16.072	4.376	22.398	4.594	5.432	-	-	INDUSTRIE	
116.765	1.960	22.914	24.934	-	-	-	-	-	-	ALTRE ATTIVITÀ*	
52.052	2.574	10.892	9.491	1.290	6.898	1.575	1.656	147.334	348.647	FAMIGLIE CON CAPO FAM. IN CONDIZ.NON PROFESS.	
86.973	18.288	20.198	8.519	10.612	50.299	14.305	13.681	26.836	52.095	AVELLINO	
77.644	16.888	18.219	7.410	9.782	46.037	13.291	12.603	-	-	FAMIGLIE CON CAPO FAM. IN CONDIZIONE PROFESS.	
29.951	9.966	6.309	1.701	4.607	22.430	7.648	5.833	-	-	AGRICOLTURA	
34.623	5.916	9.649	2.435	5.175	23.607	5.643	6.770	-	-	INDUSTRIE	
13.070	1.006	2.261	3.274	-	-	-	-	-	-	ALTRE ATTIVITÀ*	
9.329	1.400	1.979	1.109	830	4.262	1.014	1.078	26.836	52.095	FAMIGLIE CON CAPO FAM. IN CONDIZ.NON PROFESS.	

Segue Tav. 15 — Famiglie residenti per condizione professionale o non

PROVINCIE E REGIONI — CONDIZIONE DEL CAPO FAMIGLIA	FAMIGLIE CON COMPONENTI									
	TUTTI IN AGRICOLTURA			TUTTI NELLE INDUSTRIE			TUTTI IN ALTRE ATTIVITÀ			Famiglie
	Famiglie	Componenti		Famiglie	Componenti		Famiglie	Componenti		
		Totale	di cui in condizione professionale		Totale	di cui in condizione professionale		Totale	di cui in condizione professionale	
SALERNO	43.558	175.922	72.648	61.579	261.560	76.447	58.712	236.872	73.585	32.534
FAMIGLIE CON CAPO FAM. IN CONDIZIONE PROFESS.	37.868	154.108	64.895	52.038	222.247	64.197	50.890	206.686	64.159	28.664
AGRICOLTURA	37.868	154.108	64.895	-	-	-	-	-	-	10.852
INDUSTRIE	-	-	-	52.038	222.247	64.197	-	-	-	11.218
ALTRE ATTIVITÀ*	-	-	-	-	-	-	50.890	206.686	64.159	6.594
FAMIGLIE CON CAPO FAM. IN CONDIZ.NON PROFESS.	5.690	21.814	7.753	9.541	39.313	12.250	7.822	30.186	9.426	3.870
CAMPANIA	154.438	623.029	252.936	341.770	1.512.109	408.131	370.107	1.522.083	449.176	140.687
FAMIGLIE CON CAPO FAM. IN CONDIZIONE PROFESS.	134.397	547.156	225.574	290.103	1.292.187	342.027	323.328	1.340.974	393.061	122.221
AGRICOLTURA	134.397	547.156	225.574	-	-	-	-	-	-	35.888
INDUSTRIE	-	-	-	290.103	1.292.187	342.027	-	-	-	50.782
ALTRE ATTIVITÀ*	-	-	-	-	-	-	323.328	1.340.974	393.061	35.551
FAMIGLIE CON CAPO FAM. IN CONDIZ.NON PROFESS.	20.041	75.873	27.362	51.667	219.922	66.104	46.779	181.109	56.115	18.466
FOGGIA	41.182	167.584	63.656	34.039	142.632	39.689	39.054	158.609	48.772	19.625
FAMIGLIE CON CAPO FAM. IN CONDIZIONE PROFESS.	37.816	155.993	59.423	29.561	125.441	34.143	34.998	144.146	43.956	17.892
AGRICOLTURA	37.816	155.993	59.423	-	-	-	-	-	-	8.608
INDUSTRIE	-	-	-	29.561	125.441	34.143	-	-	-	5.314
ALTRE ATTIVITÀ*	-	-	-	-	-	-	34.998	144.146	43.956	3.970
FAMIGLIE CON CAPO FAM. IN CONDIZ.NON PROFESS.	3.366	11.591	4.233	4.478	17.191	5.546	4.056	14.463	4.816	1.733
BARI	58.878	240.060	88.332	78.362	329.438	93.129	98.713	397.682	120.028	38.984
FAMIGLIE CON CAPO FAM. IN CONDIZIONE PROFESS.	53.348	220.788	81.175	66.949	283.812	78.294	87.232	355.250	106.427	34.530
AGRICOLTURA	53.348	220.788	81.175	-	-	-	-	-	-	14.334
INDUSTRIE	-	-	-	66.949	283.812	78.294	-	-	-	10.439
ALTRE ATTIVITÀ*	-	-	-	-	-	-	87.232	355.250	106.427	9.757
FAMIGLIE CON CAPO FAM. IN CONDIZ.NON PROFESS.	5.530	19.272	7.157	11.413	45.626	14.835	11.481	42.432	13.601	4.454
TARANTO	22.784	91.341	40.151	37.809	150.509	42.329	32.375	124.337	38.491	16.845
FAMIGLIE CON CAPO FAM. IN CONDIZIONE PROFESS.	19.697	80.574	36.011	34.078	136.186	37.777	29.022	112.287	34.634	15.047
AGRICOLTURA	19.697	80.574	36.011	-	-	-	-	-	-	4.566
INDUSTRIE	-	-	-	34.078	136.186	37.777	-	-	-	7.204
ALTRE ATTIVITÀ*	-	-	-	-	-	-	29.022	112.287	34.634	3.277
FAMIGLIE CON CAPO FAM. IN CONDIZ.NON PROFESS.	3.087	10.767	4.140	3.731	14.323	4.552	3.353	12.050	3.857	1.798
BRINDISI	27.000	105.809	49.432	15.168	59.977	17.658	18.756	72.590	23.435	17.695
FAMIGLIE CON CAPO FAM. IN CONDIZIONE PROFESS.	22.433	89.397	43.174	12.674	50.734	14.597	16.177	63.142	20.392	15.596
AGRICOLTURA	22.433	89.397	43.174	-	-	-	-	-	-	4.965
INDUSTRIE	-	-	-	12.674	50.734	14.597	-	-	-	6.916
ALTRE ATTIVITÀ*	-	-	-	-	-	-	16.177	63.142	20.392	3.715
FAMIGLIE CON CAPO FAM. IN CONDIZ.NON PROFESS.	4.567	16.412	6.258	2.494	9.243	3.061	2.579	9.448	3.043	2.099

professionale dei componenti, condizione del capo famiglia e provincia

IN CONDIZIONE PROFESSIONALE											FAMIGLIE CON COMPONENTI TUTTI IN CONDIZIONE NON PROFESSIONALE	PROVINCIE E REGIONI — CONDIZIONE DEL CAPO FAMIGLIA
IN ATTIVITÀ DIVERSE												
Totale				di cui in Agricoltura e nelle Industrie				Famiglie	Componenti			
Totale	Componenti			Famiglie	Totale	Componenti						
	di cui in condizione professionale					di cui in condizione professionale		Agricoltura	Industrie			
	Agricoltura	Industrie	Altre attività							Famiglie	Componenti	
164.144	28.432	34.389	21.381	14.292	70.024	19.679	17.774	50.922	110.726	SALERNO		
143.155	25.902	30.125	18.387	12.986	63.155	18.025	16.126	-	-	FAMIGLIE CON CAPO FAM. IN CONDIZIONE PROFESS.		
54.618	17.159	9.989	4.187	7.200	36.049	11.663	9.050	-	-	AGRICOLTURA		
54.824	6.769	14.037	6.130	5.786	27.106	6.362	7.076	-	-	INDUSTRIE		
33.713	1.974	6.099	8.070	-	-	-	-	-	-	ALTRE ATTIVITÀ*		
20.989	2.530	4.264	2.994	1.306	6.869	1.654	1.648	50.922	110.726	FAMIGLIE CON CAPO FAM. IN CONDIZ. NON PROFESS.		
732.706	101.238	154.630	103.610	52.761	259.698	71.414	65.784	284.097	630.893	CAMPANIA		
631.870	92.044	133.705	87.613	47.877	234.241	65.297	59.616	-	-	FAMIGLIE CON CAPO FAM. IN CONDIZIONE PROFESS.		
182.580	57.253	33.040	13.869	23.821	120.904	39.222	29.836	-	-	AGRICOLTURA		
253.509	27.462	64.009	29.838	24.056	113.337	26.075	29.780	-	-	INDUSTRIE		
195.781	7.329	36.656	43.906	-	-	-	-	-	-	ALTRE ATTIVITÀ*		
100.836	9.194	20.925	15.997	4.884	25.457	6.117	6.168	284.097	630.893	FAMIGLIE CON CAPO FAM. IN CONDIZ. NON PROFESS.		
100.446	18.808	19.427	12.708	8.725	43.870	12.310	10.932	42.773	82.318	FOGGIA		
91.680	17.648	17.605	11.490	8.057	40.561	11.498	10.105	-	-	FAMIGLIE CON CAPO FAM. IN CONDIZIONE PROFESS.		
44.687	13.196	7.479	3.704	5.343	28.163	8.572	6.758	-	-	AGRICOLTURA		
25.579	3.069	6.600	2.901	2.714	12.398	2.926	3.347	-	-	INDUSTRIE		
21.414	1.383	3.526	4.885	-	-	-	-	-	-	ALTRE ATTIVITÀ*		
8.766	1.160	1.822	1.218	668	3.309	812	827	42.773	82.318	FAMIGLIE CON CAPO FAM. IN CONDIZ. NON PROFESS.		
205.084	30.290	41.485	29.591	13.851	71.335	19.161	17.961	82.296	165.878	BARI		
181.540	27.896	36.481	25.796	12.647	65.081	17.650	16.381	-	-	FAMIGLIE CON CAPO FAM. IN CONDIZIONE PROFESS.		
76.013	21.155	13.430	6.021	8.999	48.043	13.813	11.877	-	-	AGRICOLTURA		
51.448	4.036	13.191	7.561	3.648	17.038	3.837	4.504	-	-	INDUSTRIE		
54.079	2.705	9.860	12.214	-	-	-	-	-	-	ALTRE ATTIVITÀ*		
23.544	2.394	5.004	3.795	1.204	6.254	1.511	1.580	82.296	165.878	FAMIGLIE CON CAPO FAM. IN CONDIZ. NON PROFESS.		
81.116	16.175	16.845	9.620	8.311	39.374	11.737	9.939	30.229	61.573	TARANTO		
71.943	14.602	14.902	8.532	7.459	35.066	10.569	8.867	-	-	FAMIGLIE CON CAPO FAM. IN CONDIZIONE PROFESS.		
23.031	8.039	4.245	1.600	3.123	15.990	5.910	3.897	-	-	AGRICOLTURA		
32.591	4.788	8.389	3.120	4.336	19.076	4.659	4.970	-	-	INDUSTRIE		
16.321	1.775	2.268	3.812	-	-	-	-	-	-	ALTRE ATTIVITÀ*		
9.173	1.573	1.943	1.088	852	4.308	1.168	1.072	30.229	61.573	FAMIGLIE CON CAPO FAM. IN CONDIZ. NON PROFESS.		
84.344	19.849	16.188	9.399	9.451	43.953	13.238	11.089	20.503	40.404	BRINDISI		
73.509	17.688	14.018	8.174	8.391	38.531	11.736	9.730	-	-	FAMIGLIE CON CAPO FAM. IN CONDIZIONE PROFESS.		
24.955	9.023	4.244	2.039	3.133	15.930	6.105	3.843	-	-	AGRICOLTURA		
30.463	5.828	7.884	1.831	5.258	22.601	5.631	5.887	-	-	INDUSTRIE		
18.091	2.837	1.890	4.304	-	-	-	-	-	-	ALTRE ATTIVITÀ*		
10.835	2.161	2.170	1.225	1.060	5.422	1.502	1.359	20.503	40.404	FAMIGLIE CON CAPO FAM. IN CONDIZ. NON PROFESS.		

Segue Tav. 15 — Famiglie residenti per condizione professionale o non

PROVINCIE E REGIONI CONDIZIONE DEL CAPO FAMIGLIA	FAMIGLIE CON COMPONENTI									
	TUTTI IN AGRICOLTURA			TUTTI NELLE INDUSTRIE			TUTTI IN ALTRE ATTIVITÀ			Famiglie
	Famiglie	Componenti		Famiglie	Componenti		Famiglie	Componenti		
		Totale	di cui in condizione professionale		Totale	di cui in condizione professionale		Totale	di cui in condizione professionale	
LECCE	39.246	156.605	67.224	34.891	139.591	47.534	34.995	135.321	43.987	35.650
FAMIGLIE CON CAPO FAM. IN CONDIZIONE PROFESS.	31.256	127.336	56.328	24.806	99.855	33.559	29.632	115.563	37.637	30.044
AGRICOLTURA	31.256	127.336	56.328	-	-	-	-	-	-	13.846
INDUSTRIE	-	-	-	24.806	99.855	33.559	-	-	-	8.885
ALTRE ATTIVITÀ*	-	-	-	-	-	-	29.632	115.563	37.637	7.313
FAMIGLIE CON CAPO FAM. IN CONDIZ.NON PROFESS.	7.990	29.269	10.896	10.085	39.736	13.975	5.363	19.758	6.350	5.606
PUGLIA	189.090	761.399	308.795	200.269	822.147	240.339	223.893	888.539	274.713	128.799
FAMIGLIE CON CAPO FAM. IN CONDIZIONE PROFESS.	164.550	674.088	276.111	168.068	696.028	198.370	197.061	790.388	243.046	113.109
AGRICOLTURA	164.550	674.088	276.111	-	-	-	-	-	-	46.319
INDUSTRIE	-	-	-	168.068	696.028	198.370	-	-	-	38.758
ALTRE ATTIVITÀ*	-	-	-	-	-	-	197.061	790.388	243.046	28.032
FAMIGLIE CON CAPO FAM. IN CONDIZ.NON PROFESS.	24.540	87.311	32.684	32.201	126.119	41.969	26.832	98.151	31.667	15.690
POTENZA	23.419	90.912	38.479	23.333	94.262	27.732	20.306	79.345	26.161	18.068
FAMIGLIE CON CAPO FAM. IN CONDIZIONE PROFESS.	20.447	80.659	34.900	19.820	80.839	23.363	17.716	69.831	23.048	16.278
AGRICOLTURA	20.447	80.659	34.900	-	-	-	-	-	-	5.452
INDUSTRIE	-	-	-	19.820	80.839	23.363	-	-	-	8.302
ALTRE ATTIVITÀ*	-	-	-	-	-	-	17.716	69.831	23.048	2.524
FAMIGLIE CON CAPO FAM. IN CONDIZ.NON PROFESS.	2.972	10.253	3.579	3.513	13.423	4.369	2.590	9.514	3.113	1.790
MATERA	10.208	40.646	16.670	13.191	53.893	15.101	10.970	43.325	13.760	6.875
FAMIGLIE CON CAPO FAM. IN CONDIZIONE PROFESS.	9.296	37.730	15.553	11.565	47.671	13.082	9.803	39.121	12.378	6.173
AGRICOLTURA	9.296	37.730	15.553	-	-	-	-	-	-	2.870
INDUSTRIE	-	-	-	11.565	47.671	13.082	-	-	-	2.217
ALTRE ATTIVITÀ*	-	-	-	-	-	-	9.803	39.121	12.378	1.086
FAMIGLIE CON CAPO FAM. IN CONDIZ.NON PROFESS.	912	2.916	1.117	1.626	6.222	2.019	1.167	4.204	1.382	702
BASILICATA	33.627	131.558	55.149	36.524	148.155	42.833	31.276	122.670	39.921	24.943
FAMIGLIE CON CAPO FAM. IN CONDIZIONE PROFESS.	29.743	118.389	50.453	31.385	128.510	36.445	27.519	108.952	35.426	22.451
AGRICOLTURA	29.743	118.389	50.453	-	-	-	-	-	-	8.322
INDUSTRIE	-	-	-	31.385	128.510	36.445	-	-	-	10.519
ALTRE ATTIVITÀ*	-	-	-	-	-	-	27.519	108.952	35.426	3.610
FAMIGLIE CON CAPO FAM. IN CONDIZ.NON PROFESS.	3.884	13.169	4.696	5.139	19.645	6.388	3.757	13.718	4.495	2.492
COSENZA	30.125	119.146	45.384	47.546	202.362	57.507	39.604	157.088	49.870	26.071
FAMIGLIE CON CAPO FAM. IN CONDIZIONE PROFESS.	26.669	107.478	41.228	41.782	179.475	50.197	35.396	141.173	44.840	23.808
AGRICOLTURA	26.669	107.478	41.228	-	-	-	-	-	-	8.456
INDUSTRIE	-	-	-	41.782	179.475	50.197	-	-	-	10.945
ALTRE ATTIVITÀ*	-	-	-	-	-	-	35.396	141.173	44.840	4.407
FAMIGLIE CON CAPO FAM. IN CONDIZ.NON PROFESS.	3.456	11.668	4.156	5.764	22.887	7.310	4.208	15.915	5.030	2.263

professionale dei componenti, condizione del capo famiglia e provincia

IN CONDIZIONE PROFESSIONALE										FAMIGLIE CON COMPONENTI TUTTI IN CONDIZIONE NON PROFESSIONALE	PROVINCIE E REGIONI — CONDIZIONE DEL CAPO FAMIGLIA
IN ATTIVITÀ DIVERSE											
Totale				di cui in Agricoltura e nelle Industrie				Famiglie	Componenti		
Totale	Componenti			Famiglie	Totale	Componenti					
	di cui in condizione professionale					di cui in condizione professionale					
	Agricoltura	Industrie	Altre attività		Agricoltura	Industrie					
171.263	35.551	37.946	16.855	20.595	98.220	27.030	25.807	44.436	89.135	LECCE	
141.944	30.283	31.175	14.004	17.482	81.968	22.862	21.559	-	-	FAMIGLIE CON CAPO FAM. IN CONDIZIONE PROFESS.	
68.254	19.895	15.140	2.967	11.121	55.004	16.205	14.251	-	-	AGRICOLTURA	
38.752	6.819	10.581	2.734	6.361	26.964	6.657	7.308	-	-	INDUSTRIE	
34.938	3.569	5.454	8.303	-	-	-	-	-	-	ALTRE ATTIVITÀ*	
29.319	5.268	6.771	2.851	3.113	16.252	4.168	4.248	44.436	89.135	FAMIGLIE CON CAPO FAM. IN CONDIZ. NON PROFESS.	
642.253	120.673	131.891	78.173	60.933	296.752	83.476	75.728	220.237	439.308	PUGLIA	
560.616	108.117	114.181	67.996	54.036	261.207	74.315	66.642	-	-	FAMIGLIE CON CAPO FAM. IN CONDIZIONE PROFESS.	
236.940	71.308	44.538	16.331	31.719	163.130	50.605	40.626	-	-	AGRICOLTURA	
178.833	24.540	46.645	18.147	22.317	98.077	23.710	26.016	-	-	INDUSTRIE	
144.843	12.269	22.998	33.518	-	-	-	-	-	-	ALTRE ATTIVITÀ*	
81.637	12.556	17.710	10.177	6.897	35.545	9.161	9.086	220.237	439.308	FAMIGLIE CON CAPO FAM. IN CONDIZ. NON PROFESS.	
87.923	18.427	19.321	8.325	10.766	51.734	14.221	13.348	27.230	52.197	POTENZA	
78.699	17.041	17.300	7.291	9.883	47.241	13.193	12.222	-	-	FAMIGLIE CON CAPO FAM. IN CONDIZIONE PROFESS.	
27.185	9.133	5.243	1.744	3.900	19.394	6.804	4.839	-	-	AGRICOLTURA	
39.078	6.657	10.261	2.536	5.983	27.847	6.389	7.383	-	-	INDUSTRIE	
12.436	1.251	1.796	3.011	-	-	-	-	-	-	ALTRE ATTIVITÀ*	
9.224	1.386	2.021	1.034	883	4.493	1.028	1.126	27.230	52.197	FAMIGLIE CON CAPO FAM. IN CONDIZ. NON PROFESS.	
34.029	6.914	7.253	3.992	3.386	16.622	4.937	4.307	11.433	21.979	MATERA	
30.503	6.453	6.495	3.492	3.110	15.299	4.609	3.969	-	-	FAMIGLIE CON CAPO FAM. IN CONDIZIONE PROFESS.	
14.423	4.821	2.755	992	1.960	9.901	3.415	2.510	-	-	AGRICOLTURA	
10.393	1.266	2.750	1.155	1.150	5.398	1.194	1.459	-	-	INDUSTRIE	
5.687	366	990	1.345	-	-	-	-	-	-	ALTRE ATTIVITÀ*	
3.526	461	758	500	276	1.323	328	338	11.433	21.979	FAMIGLIE CON CAPO FAM. IN CONDIZ. NON PROFESS.	
121.952	25.341	26.574	12.317	14.152	68.356	19.158	17.655	38.663	74.176	BASILICATA	
109.202	23.494	23.795	10.783	12.993	62.540	17.802	16.191	-	-	FAMIGLIE CON CAPO FAM. IN CONDIZIONE PROFESS.	
41.608	13.954	7.998	2.736	5.860	29.295	10.219	7.349	-	-	AGRICOLTURA	
49.471	7.923	13.011	3.691	7.133	33.245	7.583	8.842	-	-	INDUSTRIE	
18.123	1.617	2.786	4.356	-	-	-	-	-	-	ALTRE ATTIVITÀ*	
12.750	1.847	2.779	1.534	1.159	5.816	1.356	1.464	38.663	74.176	FAMIGLIE CON CAPO FAM. IN CONDIZ. NON PROFESS.	
129.879	24.158	29.032	13.251	14.562	72.152	19.022	18.735	39.051	79.207	COSENZA	
118.441	22.544	26.538	11.787	13.557	67.173	17.827	17.448	-	-	FAMIGLIE CON CAPO FAM. IN CONDIZIONE PROFESS.	
43.771	13.009	8.834	2.318	6.355	33.325	10.096	8.248	-	-	AGRICOLTURA	
52.494	8.030	13.883	4.135	7.202	33.848	7.731	9.200	-	-	INDUSTRIE	
22.176	1.505	3.821	5.334	-	-	-	-	-	-	ALTRE ATTIVITÀ*	
11.438	1.614	2.494	1.464	1.005	4.979	1.195	1.287	39.051	79.207	FAMIGLIE CON CAPO FAM. IN CONDIZ. NON PROFESS.	

Segue Tav. 15 — Famiglie residenti per condizione professionale o non

PROVINCIE E REGIONI CONDIZIONE DEL CAPO FAMIGLIA	FAMIGLIE CON COMPONENTI									
	TUTTI IN AGRICOLTURA			TUTTI NELLE INDUSTRIE			TUTTI IN ALTRE ATTIVITÀ			Famiglie
	Famiglie	Componenti		Famiglie	Componenti		Famiglie	Componenti		
		Totale	di cui in condizione professionale		Totale	di cui in condizione professionale		Totale	di cui in condizione professionale	
CATANZARO	32.031	131.869	47.010	46.049	201.559	55.210	39.493	160.201	49.243	23.496
FAMIGLIE CON CAPO FAM. IN CONDIZIONE PROFESS.	28.561	119.871	42.761	39.710	175.869	47.236	35.148	144.018	44.071	21.234
AGRICOLTURA	28.561	119.871	42.761	-	-	-	-	-	-	8.640
INDUSTRIE	-	-	-	39.710	175.869	47.236	-	-	-	8.208
ALTRE ATTIVITÀ*	-	-	-	-	-	-	35.148	144.018	44.071	4.386
FAMIGLIE CON CAPO FAM. IN CONDIZ.NON PROFESS.	3.470	11.998	4.249	6.339	25.690	7.974	4.345	16.183	5.172	2.262
REGGIO DI CALABRIA	27.073	110.779	42.023	28.129	117.056	33.098	38.517	151.440	48.064	19.926
FAMIGLIE CON CAPO FAM. IN CONDIZIONE PROFESS.	23.072	96.064	36.925	23.043	96.689	26.784	33.153	131.272	41.624	17.386
AGRICOLTURA	23.072	96.064	36.925	-	-	-	-	-	-	6.077
INDUSTRIE	-	-	-	23.043	96.689	26.784	-	-	-	7.119
ALTRE ATTIVITÀ*	-	-	-	-	-	-	33.153	131.272	41.624	4.190
FAMIGLIE CON CAPO FAM. IN CONDIZ.NON PROFESS.	4.001	14.715	5.098	5.086	20.367	6.314	5.364	20.168	6.440	2.540
CALABRIA	89.229	361.794	134.417	121.724	520.977	145.815	117.614	468.729	147.177	69.493
FAMIGLIE CON CAPO FAM. IN CONDIZIONE PROFESS.	78.302	323.413	120.914	104.535	452.033	124.217	103.697	416.463	130.535	62.428
AGRICOLTURA	78.302	323.413	120.914	-	-	-	-	-	-	23.173
INDUSTRIE	-	-	-	104.535	452.033	124.217	-	-	-	26.272
ALTRE ATTIVITÀ*	-	-	-	-	-	-	103.697	416.463	130.535	12.983
FAMIGLIE CON CAPO FAM. IN CONDIZ.NON PROFESS.	10.927	38.381	13.503	17.189	68.944	21.598	13.917	52.266	16.642	7.065
TRAPANI	25.749	96.301	32.360	24.346	92.841	28.069	26.348	98.433	31.813	9.929
FAMIGLIE CON CAPO FAM. IN CONDIZIONE PROFESS.	23.421	88.263	29.541	20.309	77.460	23.166	22.803	85.823	27.735	8.642
AGRICOLTURA	23.421	88.263	29.541	-	-	-	-	-	-	4.364
INDUSTRIE	-	-	-	20.309	77.460	23.166	-	-	-	2.336
ALTRE ATTIVITÀ*	-	-	-	-	-	-	22.803	85.823	27.735	1.942
FAMIGLIE CON CAPO FAM. IN CONDIZ.NON PROFESS.	2.328	8.038	2.819	4.037	15.381	4.903	3.545	12.610	4.078	1.287
PALERMO	43.166	171.303	53.050	67.035	278.383	77.689	93.011	361.386	110.933	24.367
FAMIGLIE CON CAPO FAM. IN CONDIZIONE PROFESS.	38.527	154.467	47.186	55.921	233.450	63.839	81.136	318.353	96.991	20.886
AGRICOLTURA	38.527	154.467	47.186	-	-	-	-	-	-	8.544
INDUSTRIE	-	-	-	55.921	233.450	63.839	-	-	-	5.858
ALTRE ATTIVITÀ*	-	-	-	-	-	-	81.136	318.353	96.991	6.484
FAMIGLIE CON CAPO FAM. IN CONDIZ.NON PROFESS.	4.639	16.836	5.864	11.114	44.933	13.850	11.875	43.033	13.942	3.481
MESSINA	29.770	110.568	46.378	34.840	135.616	40.625	53.681	198.736	65.658	21.147
FAMIGLIE CON CAPO FAM. IN CONDIZIONE PROFESS.	24.716	93.388	40.024	28.801	112.854	33.341	46.334	173.333	57.055	18.591
AGRICOLTURA	24.716	93.388	40.024	-	-	-	-	-	-	6.478
INDUSTRIE	-	-	-	28.801	112.854	33.341	-	-	-	7.103
ALTRE ATTIVITÀ*	-	-	-	-	-	-	46.334	173.333	57.055	5.010
FAMIGLIE CON CAPO FAM. IN CONDIZ.NON PROFESS.	5.054	17.180	6.354	6.039	22.762	7.284	7.347	25.403	8.603	2.556

professionale dei componenti, condizione del capo famiglia e provincia

IN CONDIZIONE PROFESSIONALE										FAMIGLIE CON COMPONENTI TUTTI IN CONDIZIONE NON PROFESSIONALE	PROVINCIE E REGIONI — CONDIZIONE DEL CAPO FAMIGLIA
IN ATTIVITÀ DIVERSE											
Totale				di cui in Agricoltura e nelle Industrie				Famiglie	Componenti		
Totale	Componenti			Famiglie	Totale	Componenti					
	di cui in condizione professionale					Agricoltura	Industrie				
	Agricoltura	Industrie	Altre attività								
123.096	20.977	25.668	13.163	12.117	63.199	16.029	15.505	49.272	96.210	CATANZARO	
111.253	19.454	23.166	11.582	11.204	58.590	14.912	14.354	-	-	FAMIGLIE CON CAPO FAM. IN CONDIZIONE PROFESS.	
46.727	12.688	8.802	2.531	6.369	34.989	9.667	8.228	-	-	AGRICOLTURA	
40.847	5.450	10.374	3.711	4.835	23.601	5.245	6.126	-	-	INDUSTRIE	
23.679	1.316	3.990	5.340	-	-	-	-	-	-	ALTRE ATTIVITÀ*	
11.843	1.523	2.502	1.581	913	4.609	1.117	1.151	49.272	96.210	FAMIGLIE CON CAPO FAM. IN CONDIZ. NON PROFESS.	
102.311	18.983	20.045	11.802	9.724	49.833	13.274	12.169	44.862	92.250	REGGIO DI CALABRIA	
88.482	17.019	17.291	10.049	8.661	44.017	11.850	10.815	-	-	FAMIGLIE CON CAPO FAM. IN CONDIZIONE PROFESS.	
32.424	9.545	5.622	2.268	4.044	22.095	6.782	5.142	-	-	AGRICOLTURA	
34.701	5.291	8.734	2.808	4.617	21.922	5.068	5.673	-	-	INDUSTRIE	
21.357	2.183	2.935	4.973	-	-	-	-	-	-	ALTRE ATTIVITÀ*	
13.829	1.964	2.754	1.753	1.063	5.816	1.424	1.354	44.862	92.250	FAMIGLIE CON CAPO FAM. IN CONDIZ. NON PROFESS.	
355.286	64.118	74.745	38.216	36.403	185.184	48.325	46.409	133.185	267.667	CALABRIA	
318.176	59.017	66.995	33.418	33.422	169.780	44.589	42.617	-	-	FAMIGLIE CON CAPO FAM. IN CONDIZIONE PROFESS.	
122.922	35.242	23.258	7.117	16.768	90.409	26.545	21.618	-	-	AGRICOLTURA	
128.042	18.771	32.991	10.654	16.654	79.371	18.044	20.999	-	-	INDUSTRIE	
67.212	5.004	10.746	15.647	-	-	-	-	-	-	ALTRE ATTIVITÀ*	
37.110	5.101	7.750	4.798	2.981	15.404	3.736	3.792	133.185	267.667	FAMIGLIE CON CAPO FAM. IN CONDIZ. NON PROFESS.	
47.358	7.203	9.696	6.922	3.782	17.940	4.585	4.554	32.980	66.619	TRAPANI	
40.875	6.444	8.361	5.935	3.355	15.826	4.093	4.035	-	-	FAMIGLIE CON CAPO FAM. IN CONDIZIONE PROFESS.	
20.405	5.337	3.525	1.789	2.710	12.929	3.381	3.262	-	-	AGRICOLTURA	
10.824	766	2.834	1.852	645	2.897	712	773	-	-	INDUSTRIE	
9.646	341	2.002	2.294	-	-	-	-	-	-	ALTRE ATTIVITÀ*	
6.483	759	1.335	987	427	2.114	492	519	32.980	66.619	FAMIGLIE CON CAPO FAM. IN CONDIZ. NON PROFESS.	
124.114	13.539	25.507	20.145	7.179	36.120	8.595	8.821	80.158	177.035	PALERMO	
106.201	12.045	21.743	16.987	6.351	31.987	7.600	7.843	-	-	FAMIGLIE CON CAPO FAM. IN CONDIZIONE PROFESS.	
43.028	10.239	7.269	3.544	5.371	27.531	6.552	6.653	-	-	AGRICOLTURA	
28.598	1.110	7.227	5.447	980	4.456	1.048	1.190	-	-	INDUSTRIE	
34.575	696	7.247	7.996	-	-	-	-	-	-	ALTRE ATTIVITÀ*	
17.913	1.494	3.764	3.158	828	4.133	995	978	80.158	177.035	FAMIGLIE CON CAPO FAM. IN CONDIZ. NON PROFESS.	
97.670	16.848	20.908	14.678	8.346	38.008	11.343	10.059	54.479	105.463	MESSINA	
85.137	15.084	18.302	12.802	7.411	33.491	10.170	8.933	-	-	FAMIGLIE CON CAPO FAM. IN CONDIZIONE PROFESS.	
30.219	9.868	5.407	2.757	3.971	18.961	6.536	4.873	-	-	AGRICOLTURA	
31.249	3.794	8.487	4.009	3.440	14.530	3.634	4.060	-	-	INDUSTRIE	
23.669	1.422	4.408	6.036	-	-	-	-	-	-	ALTRE ATTIVITÀ*	
12.533	1.764	2.606	1.876	935	4.517	1.173	1.126	54.479	105.463	FAMIGLIE CON CAPO FAM. IN CONDIZ. NON PROFESS.	

Segue Tav. 15 — Famiglie residenti per condizione professionale o non

PROVINCIE E REGIONI — CONDIZIONE DEL CAPO FAMIGLIA	FAMIGLIE CON COMPONENTI									
	TUTTI IN AGRICOLTURA			TUTTI NELLE INDUSTRIE			TUTTI IN ALTRE ATTIVITÀ			
	Famiglie	Componenti		Famiglie	Componenti		Famiglie	Componenti		Famiglie
		Totale	di cui in condizione professionale		Totale	di cui in condizione professionale		Totale	di cui in condizione professionale	
AGRIGENTO	30.499	118.894	39.750	27.698	113.020	32.574	23.960	92.755	29.255	9.830
FAMIGLIE CON CAPO FAM. IN CONDIZIONE PROFESS.	27.280	107.183	35.674	22.157	90.334	25.447	20.491	80.008	25.236	8.365
AGRICOLTURA	27.280	107.183	35.674	—	—	—	—	—	—	4.627
INDUSTRIE	—	—	—	22.157	90.334	25.447	—	—	—	1.914
ALTRE ATTIVITÀ*	—	—	—	—	—	—	20.491	80.008	25.236	1.824
FAMIGLIE CON CAPO FAM. IN CONDIZ.NON PROFESS.	3.219	11.711	4.076	5.541	22.686	7.127	3.469	12.747	4.019	1.465
CALTANISSETTA	12.395	51.015	14.614	21.054	88.598	23.982	16.033	61.879	19.423	5.526
FAMIGLIE CON CAPO FAM. IN CONDIZIONE PROFESS.	11.356	47.265	13.361	17.446	73.550	19.440	13.730	53.409	16.726	4.766
AGRICOLTURA	11.356	47.265	13.361	—	—	—	—	—	—	2.642
INDUSTRIE	—	—	—	17.446	73.550	19.440	—	—	—	1.180
ALTRE ATTIVITÀ*	—	—	—	—	—	—	13.730	53.409	16.726	944
FAMIGLIE CON CAPO FAM. IN CONDIZ.NON PROFESS.	1.039	3.750	1.253	3.608	15.048	4.542	2.303	8.470	2.697	760
ENNA	9.201	36.076	11.306	16.003	65.821	19.273	10.611	40.116	12.962	4.684
FAMIGLIE CON CAPO FAM. IN CONDIZIONE PROFESS.	8.486	33.427	10.419	12.885	53.055	15.292	9.162	34.897	11.326	4.110
AGRICOLTURA	8.486	33.427	10.419	—	—	—	—	—	—	2.371
INDUSTRIE	—	—	—	12.885	53.055	15.292	—	—	—	890
ALTRE ATTIVITÀ*	—	—	—	—	—	—	9.162	34.897	11.326	849
FAMIGLIE CON CAPO FAM. IN CONDIZ.NON PROFESS.	715	2.649	887	3.118	12.766	3.981	1.449	5.219	1.636	574
CATANIA	45.547	180.873	57.321	56.170	222.339	64.482	72.032	274.436	85.481	21.246
FAMIGLIE CON CAPO FAM. IN CONDIZIONE PROFESS.	41.456	165.982	52.268	47.424	187.846	53.809	62.865	241.466	74.895	18.680
AGRICOLTURA	41.456	165.982	52.268	—	—	—	—	—	—	8.126
INDUSTRIE	—	—	—	47.424	187.846	53.809	—	—	—	5.375
ALTRE ATTIVITÀ*	—	—	—	—	—	—	62.865	241.466	74.895	5.179
FAMIGLIE CON CAPO FAM. IN CONDIZ.NON PROFESS.	4.091	14.891	5.053	8.746	34.493	10.673	9.167	32.970	10.586	2.566
RAGUSA	18.099	67.115	22.385	14.881	54.429	16.783	17.006	60.898	20.117	6.022
FAMIGLIE CON CAPO FAM. IN CONDIZIONE PROFESS.	17.058	63.592	21.135	12.561	46.107	14.008	14.746	53.308	17.520	5.451
AGRICOLTURA	17.058	63.592	21.135	—	—	—	—	—	—	3.148
INDUSTRIE	—	—	—	12.561	46.107	14.008	—	—	—	1.279
ALTRE ATTIVITÀ*	—	—	—	—	—	—	14.746	53.308	17.520	1.024
FAMIGLIE CON CAPO FAM. IN CONDIZ.NON PROFESS.	1.041	3.523	1.250	2.320	8.322	2.775	2.260	7.590	2.597	571
SIRACUSA	21.642	81.959	27.208	25.112	97.392	28.338	24.511	90.221	29.224	8.742
FAMIGLIE CON CAPO FAM. IN CONDIZIONE PROFESS.	20.226	77.358	25.554	22.357	87.189	25.029	21.727	80.880	26.080	7.976
AGRICOLTURA	20.226	77.358	25.554	—	—	—	—	—	—	4.073
INDUSTRIE	—	—	—	22.357	87.189	25.029	—	—	—	2.243
ALTRE ATTIVITÀ*	—	—	—	—	—	—	21.727	80.880	26.080	1.660
FAMIGLIE CON CAPO FAM. IN CONDIZ.NON PROFESS.	1.416	4.601	1.654	2.755	10.203	3.309	2.784	9.341	3.144	766

professionale dei componenti, condizione del capo famiglia e provincia

IN CONDIZIONE PROFESSIONALE										FAMIGLIE CON COMPONENTI TUTTI IN CONDIZIONE NON PROFESSIONALE	PROVINCIE E REGIONI — CONDIZIONE DEL CAPO FAMIGLIA
IN ATTIVITÀ DIVERSE											
Totale				di cui in Agricoltura e nelle Industrie							
Componenti				Famiglie	Componenti			Famiglie	Componenti		
Totale	di cui in condizione professionale				Totale	di cui in condizione professionale					
	Agricoltura	Industrie	Altre attività			Agricoltura	Industrie				
48.314	7.773	9.657	6.267	4.192	20.727	5.182	5.106	37.353	77.443	AGRIGENTO	
40.669	6.850	8.098	5.214	3.647	17.901	4.543	4.440	-	-	FAMIGLIE CON CAPO FAM. IN CONDIZIONE PROFESS.	
22.395	5.810	3.988	1.698	3.040	14.972	3.874	3.721	-	-	AGRICOLTURA	
9.223	698	2.286	1.394	607	2.929	669	719	-	-	INDUSTRIE	
9.051	342	1.824	2.122	-	-	-	-	-	-	ALTRE ATTIVITÀ*	
7.645	923	1.559	1.053	545	2.826	639	666	37.353	77.443	FAMIGLIE CON CAPO FAM. IN CONDIZ. NON PROFESS.	
28.325	3.682	5.785	3.711	2.215	11.868	2.599	2.782	23.540	50.232	CALTANISSETTA	
24.464	3.336	4.964	3.090	2.007	10.855	2.354	2.540	-	-	FAMIGLIE CON CAPO FAM. IN CONDIZIONE PROFESS.	
13.892	3.101	2.527	820	1.883	10.257	2.222	2.385	-	-	AGRICOLTURA	
5.616	142	1.405	1.131	124	598	132	155	-	-	INDUSTRIE	
4.956	93	1.032	1.139	-	-	-	-	-	-	ALTRE ATTIVITÀ*	
3.861	346	821	621	208	1.013	245	242	23.540	50.232	FAMIGLIE CON CAPO FAM. IN CONDIZ. NON PROFESS.	
23.258	3.138	5.088	3.017	1.972	10.209	2.286	2.533	17.346	35.462	ENNA	
20.271	2.911	4.417	2.524	1.830	9.451	2.123	2.348	-	-	FAMIGLIE CON CAPO FAM. IN CONDIZIONE PROFESS.	
11.925	2.733	2.391	672	1.740	8.966	2.017	2.235	-	-	AGRICOLTURA	
4.203	110	1.096	856	90	485	106	113	-	-	INDUSTRIE	
4.143	68	930	996	-	-	-	-	-	-	ALTRE ATTIVITÀ*	
2.987	227	671	493	142	758	163	185	17.346	35.462	FAMIGLIE CON CAPO FAM. IN CONDIZ. NON PROFESS.	
107.857	12.802	21.546	16.999	6.542	33.634	8.061	7.914	70.335	145.547	CATANIA	
94.010	11.713	18.746	14.721	5.943	30.403	7.347	7.196	-	-	FAMIGLIE CON CAPO FAM. IN CONDIZIONE PROFESS.	
40.466	9.987	6.708	3.361	5.069	26.007	6.393	6.131	-	-	AGRICOLTURA	
26.497	1.000	6.562	4.999	874	4.396	954	1.065	-	-	INDUSTRIE	
27.047	726	5.476	6.361	-	-	-	-	-	-	ALTRE ATTIVITÀ*	
13.847	1.089	2.800	2.278	599	3.231	714	718	70.335	145.547	FAMIGLIE CON CAPO FAM. IN CONDIZ. NON PROFESS.	
27.482	4.358	5.836	4.033	2.390	11.100	2.837	2.886	23.035	43.111	RAGUSA	
24.834	4.097	5.253	3.550	2.242	10.419	2.667	2.713	-	-	FAMIGLIE CON CAPO FAM. IN CONDIZIONE PROFESS.	
14.603	3.719	2.657	1.221	2.025	9.543	2.443	2.457	-	-	AGRICOLTURA	
5.387	232	1.511	1.136	217	876	224	256	-	-	INDUSTRIE	
4.844	146	1.085	1.193	-	-	-	-	-	-	ALTRE ATTIVITÀ*	
2.648	261	583	483	148	681	170	173	23.035	43.111	FAMIGLIE CON CAPO FAM. IN CONDIZ. NON PROFESS.	
40.899	6.135	8.101	6.593	2.897	13.847	3.545	3.464	26.351	50.690	SIRACUSA	
37.139	5.782	7.319	5.939	2.706	12.950	3.330	3.233	-	-	FAMIGLIE CON CAPO FAM. IN CONDIZIONE PROFESS.	
18.962	4.966	3.034	1.957	2.286	11.029	2.880	2.733	-	-	AGRICOLTURA	
10.059	479	2.642	1.973	420	1.921	450	500	-	-	INDUSTRIE	
8.118	337	1.643	2.009	-	-	-	-	-	-	ALTRE ATTIVITÀ*	
3.760	353	782	654	191	897	215	231	26.351	50.690	FAMIGLIE CON CAPO FAM. IN CONDIZ. NON PROFESS.	

Segue Tav. 15 — Famiglie residenti per condizione professionale o non

PROVINCIE E REGIONI — CONDIZIONE DEL CAPO FAMIGLIA	FAMIGLIE CON COMPONENTI									
	TUTTI IN AGRICOLTURA			TUTTI NELLE INDUSTRIE			TUTTI IN ALTRE ATTIVITÀ			Famiglie
	Famiglie	Componenti		Famiglie	Componenti		Famiglie	Componenti		
		Totale	di cui in condizione professionale		Totale	di cui in condizione professionale		Totale	di cui in condizione professionale	
SICILIA	236.068	914.104	304.372	287.139	1.148.439	331.815	337.193	1.278.860	404.866	111.493
FAMIGLIE CON CAPO FAM. IN CONDIZIONE PROFESS.	212.526	830.925	275.162	239.861	961.845	273.371	292.994	1.121.477	353.564	97.467
AGRICOLTURA	212.526	830.925	275.162	—	—	—	—	—	—	44.373
INDUSTRIE	—	—	—	239.861	961.845	273.371	—	—	—	28.178
ALTRE ATTIVITÀ*	—	—	—	—	—	—	292.994	1.121.477	353.564	24.916
FAMIGLIE CON CAPO FAM. IN CONDIZ.NON PROFESS.	23.542	83.179	29.210	47.278	186.594	58.444	44.199	157.383	51.302	14.026
SASSARI	14.245	55.727	17.842	23.214	99.069	28.010	30.094	118.998	38.840	12.424
FAMIGLIE CON CAPO FAM. IN CONDIZIONE PROFESS.	12.147	47.844	15.059	19.082	81.980	22.415	25.286	100.871	32.747	9.993
AGRICOLTURA	12.147	47.844	15.059	—	—	—	—	—	—	4.280
INDUSTRIE	—	—	—	19.082	81.980	22.415	—	—	—	3.298
ALTRE ATTIVITÀ*	—	—	—	—	—	—	25.286	100.871	32.747	2.415
FAMIGLIE CON CAPO FAM. IN CONDIZ.NON PROFESS.	2.098	7.883	2.783	4.132	17.089	5.595	4.808	18.127	6.093	2.431
NUORO	13.959	60.153	17.860	12.859	58.211	15.505	15.462	63.323	20.241	8.162
FAMIGLIE CON CAPO FAM. IN CONDIZIONE PROFESS.	11.137	48.576	13.862	9.827	44.889	11.380	12.518	51.292	16.409	5.809
AGRICOLTURA	11.137	48.576	13.862	—	—	—	—	—	—	2.904
INDUSTRIE	—	—	—	9.827	44.889	11.380	—	—	—	1.830
ALTRE ATTIVITÀ*	—	—	—	—	—	—	12.518	51.292	16.409	1.075
FAMIGLIE CON CAPO FAM. IN CONDIZ.NON PROFESS.	2.822	11.577	3.998	3.032	13.322	4.125	2.944	12.031	3.832	2.353
CAGLIARI	24.083	100.351	29.108	50.255	225.175	59.780	59.145	242.694	76.646	21.187
FAMIGLIE CON CAPO FAM. IN CONDIZIONE PROFESS.	20.697	87.049	24.700	40.628	181.851	46.526	49.435	204.160	64.306	15.881
AGRICOLTURA	20.697	87.049	24.700	—	—	—	—	—	—	6.198
INDUSTRIE	—	—	—	40.628	181.851	46.526	—	—	—	5.855
ALTRE ATTIVITÀ*	—	—	—	—	—	—	49.435	204.160	64.306	3.828
FAMIGLIE CON CAPO FAM. IN CONDIZ.NON PROFESS.	3.386	13.302	4.408	9.627	43.324	13.254	9.710	38.534	12.340	5.306
SARDEGNA	52.287	216.231	64.810	86.328	382.455	103.295	104.701	425.015	135.727	41.773
FAMIGLIE CON CAPO FAM. IN CONDIZIONE PROFESS.	43.981	183.469	53.621	69.537	308.720	80.321	87.239	356.323	113.462	31.683
AGRICOLTURA	43.981	183.469	53.621	—	—	—	—	—	—	13.382
INDUSTRIE	—	—	—	69.537	308.720	80.321	—	—	—	10.983
ALTRE ATTIVITÀ*	—	—	—	—	—	—	87.239	356.323	113.462	7.318
FAMIGLIE CON CAPO FAM. IN CONDIZ.NON PROFESS.	8.306	32.762	11.189	16.791	73.735	22.974	17.462	68.692	22.265	10.090
ITALIA	1.491.583	5.747.231	2.205.977	4.793.878	17.681.707	6.224.893	4.253.394	14.905.855	5.428.850	1.885.433
FAMIGLIE CON CAPO FAM. IN CONDIZIONE PROFESS.	1.304.197	5.009.583	1.953.368	4.060.948	14.956.000	5.260.561	3.677.440	12.939.868	4.740.606	1.649.773
AGRICOLTURA	1.304.197	5.009.583	1.953.368	—	—	—	—	—	—	506.721
INDUSTRIE	—	—	—	4.060.948	14.956.000	5.260.561	—	—	—	700.460
ALTRE ATTIVITÀ*	—	—	—	—	—	—	3.677.440	12.939.868	4.740.606	442.592
FAMIGLIE CON CAPO FAM. IN CONDIZ.NON PROFESS.	187.386	737.648	252.609	732.930	2.725.707	964.332	575.954	1.965.987	688.244	235.660

professionale dei componenti, condizione del capo famiglia e provincia

IN CONDIZIONE PROFESSIONALE										FAMIGLIE CON COMPONENTI TUTTI IN CONDIZIONE NON PROFESSIONALE	PROVINCIE E REGIONI — CONDIZIONE DEL CAPO FAMIGLIA
IN ATTIVITÀ DIVERSE											
Totale				di cui in Agricoltura e nelle Industrie							
Componenti				Famiglie	Componenti			Famiglie	Componenti		
Totale	di cui in condizione professionale				Totale	di cui in condizione professionale					
	Agricoltura	Industrie	Altre attività			Agricoltura	Industrie				
545.277	75.478	112.124	82.365	39.515	193.453	49.033	48.119	365.577	751.602	SICILIA	
473.600	68.262	97.203	70.762	35.492	173.283	44.227	43.281	-	-	FAMIGLIE CON CAPO FAM. IN CONDIZIONE PROFESS.	
215.895	55.760	37.506	17.819	28.095	140.195	36.298	34.450	-	-	AGRICOLTURA	
131.656	8.331	34.050	22.797	7.397	33.088	7.929	8.831	-	-	INDUSTRIE	
126.049	4.171	25.647	30.146	-	-	-	-	-	-	ALTRE ATTIVITÀ*	
71.677	7.216	14.921	11.603	4.023	20.170	4.806	4.838	365.577	751.602	FAMIGLIE CON CAPO FAM. IN CONDIZ.NON PROFESS.	
68.301	7.726	13.518	11.750	3.057	16.712	3.869	4.077	23.843	49.640	SASSARI	
54.503	6.563	10.703	9.202	2.617	14.225	3.297	3.495	-	-	FAMIGLIE CON CAPO FAM. IN CONDIZIONE PROFESS.	
23.194	5.499	3.493	2.654	2.042	11.168	2.657	2.736	-	-	AGRICOLTURA	
17.475	694	4.440	3.203	575	3.057	640	759	-	-	INDUSTRIE	
13.834	370	2.770	3.345	-	-	-	-	-	-	ALTRE ATTIVITÀ*	
13.798	1.163	2.815	2.548	440	2.487	572	582	23.843	49.640	FAMIGLIE CON CAPO FAM. IN CONDIZ.NON PROFESS.	
47.777	6.554	7.883	7.367	2.330	13.629	3.026	3.032	17.950	40.251	NUORO	
33.988	4.791	5.474	5.153	1.706	10.048	2.191	2.241	-	-	FAMIGLIE CON CAPO FAM. IN CONDIZIONE PROFESS.	
17.233	3.829	2.054	2.017	1.236	7.410	1.660	1.636	-	-	AGRICOLTURA	
10.407	593	2.397	1.627	470	2.638	531	605	-	-	INDUSTRIE	
6.348	369	1.023	1.509	-	-	-	-	-	-	ALTRE ATTIVITÀ*	
13.789	1.763	2.409	2.214	624	3.581	835	791	17.950	40.251	FAMIGLIE CON CAPO FAM. IN CONDIZ.NON PROFESS.	
121.741	11.551	22.668	21.468	4.144	24.524	5.388	5.564	45.598	104.353	CAGLIARI	
90.647	9.042	16.638	15.920	3.176	19.050	4.160	4.300	-	-	FAMIGLIE CON CAPO FAM. IN CONDIZIONE PROFESS.	
35.612	7.955	4.680	4.236	2.750	16.214	3.648	3.654	-	-	AGRICOLTURA	
32.550	628	7.571	6.399	426	2.836	512	646	-	-	INDUSTRIE	
22.485	459	4.387	5.285	-	-	-	-	-	-	ALTRE ATTIVITÀ*	
31.094	2.509	6.030	5.548	968	5.474	1.228	1.264	45.598	104.353	FAMIGLIE CON CAPO FAM. IN CONDIZ.NON PROFESS.	
237.819	25.831	44.069	40.585	9.531	54.865	12.283	12.673	87.391	194.244	SARDEGNA	
179.138	20.396	32.815	30.275	7.499	43.323	9.648	10.036	-	-	FAMIGLIE CON CAPO FAM. IN CONDIZIONE PROFESS.	
76.039	17.283	10.227	8.907	6.028	34.792	7.965	8.026	-	-	AGRICOLTURA	
60.432	1.915	14.408	11.229	1.471	8.531	1.683	2.010	-	-	INDUSTRIE	
42.667	1.198	8.180	10.139	-	-	-	-	-	-	ALTRE ATTIVITÀ*	
58.681	5.435	11.254	10.310	2.032	11.542	2.635	2.637	87.391	194.244	FAMIGLIE CON CAPO FAM. IN CONDIZ.NON PROFESS.	
8.541.811	1.033.137	2.107.530	1.586.452	514.933	2.493.241	692.067	669.464	3.556.889	6.612.767	ITALIA	
7.336.995	926.789	1.835.302	1.374.434	460.509	2.199.256	621.811	599.291	-	-	FAMIGLIE CON CAPO FAM. IN CONDIZIONE PROFESS.	
2.482.542	721.878	488.552	204.078	329.284	1.612.664	480.714	432.909	-	-	AGRICOLTURA	
2.940.497	150.480	877.406	625.444	131.225	586.592	141.097	166.382	-	-	INDUSTRIE	
1.913.956	54.431	469.344	544.912	-	-	-	-	-	-	ALTRE ATTIVITÀ*	
1.204.816	106.348	272.228	212.018	54.424	293.985	70.256	70.173	3.556.889	6.612.767	FAMIGLIE CON CAPO FAM. IN CONDIZ.NON PROFESS.	

Tav. 16 — Famiglie residenti e figli conviventi per sesso e stato civile del capo famiglia e provincia

A — TOTALE

PROVINCIE E REGIONI	CELIBI E NUBILI			CONIUGATI E SEPARATI			VEDOVI E DIVORZIATI			TOTALE		
	Famiglie	Figli conviventi		Famiglie	Figli conviventi		Famiglie	Figli conviventi		Famiglie	Figli conviventi	
		MF	M		MF	M		MF	M		MF	M
TORINO	109.838	22.957	12.109	567.552	687.581	368.965	99.775	48.067	25.895	777.165	758.605	406.969
VERCELLI	19.259	2.615	1.414	101.575	111.403	60.445	25.436	10.751	5.723	146.270	124.769	67.582
NOVARA	20.945	4.036	2.137	120.299	149.128	80.355	30.102	14.801	8.064	171.346	167.965	90.556
CUNEO	29.309	4.022	2.215	116.961	157.944	88.128	28.057	19.294	12.147	174.327	181.260	102.490
ASTI	9.614	1.376	743	51.903	59.502	33.150	12.680	5.433	3.270	74.197	66.311	37.163
ALESSANDRIA	24.754	4.851	2.648	117.440	125.448	68.833	28.282	12.388	6.812	170.476	142.687	78.293
PIEMONTE	213.719	39.857	21.266	1075.730	1291.006	699.876	224.332	110.734	61.911	1513.781	1441.597	783.053
VALLE D'AOSTA	6.560	1.182	653	25.530	32.709	17.596	5.828	3.585	2.049	37.918	37.476	20.298
VARESE	23.759	5.554	2.915	171.006	243.359	129.470	34.727	25.109	13.558	229.492	274.022	145.943
COMO	26.428	6.240	3.308	158.567	245.236	130.695	35.403	30.161	16.684	220.398	281.637	150.687
SONDRIO	6.258	1.409	788	33.743	63.586	34.265	7.999	8.044	4.705	48.000	73.039	39.758
MILANO	178.573	53.999	28.307	928.225	1230.617	653.486	173.900	115.129	61.154	1280.698	1399.745	742.947
BERGAMO	28.052	6.943	3.738	175.899	313.109	167.613	36.040	37.256	21.009	239.991	357.308	192.360
BRESCIA	33.025	6.903	3.555	206.834	343.553	184.856	42.531	40.360	22.872	282.390	390.816	211.283
PAVIA	24.517	4.085	2.124	127.140	144.977	79.346	29.091	14.624	8.041	180.748	163.686	89.511
CREMONA	14.476	1.650	884	74.139	104.716	56.874	15.984	11.009	6.031	104.599	117.375	63.789
MANTOVA	12.692	2.277	1.193	82.023	111.418	63.238	13.613	8.617	4.907	108.328	122.312	69.338
LOMBARDIA	347.780	89.060	46.812	1957.576	2800.571	1499.843	389.288	290.309	158.961	2694.644	3179.940	1705.616
BOLZANO-BOZEN	16.516	4.578	2.363	80.559	159.910	84.682	14.101	15.222	8.156	111.176	179.710	95.201
TRENTO	20.167	3.698	1.950	85.618	152.732	81.539	21.182	21.091	11.746	126.967	177.521	95.235
TRENTINO-ALTO A.	36.683	8.276	4.313	166.177	312.642	166.221	35.283	36.313	19.902	238.143	357.231	190.436
VERONA	23.423	5.131	2.771	158.203	252.445	137.208	26.597	23.544	13.185	208.223	281.120	153.164
VICENZA	19.910	4.603	2.426	141.389	245.203	132.816	25.055	25.817	15.064	186.354	275.623	150.306
BELLUNO	9.843	2.121	1.120	46.688	70.359	38.046	12.654	9.641	5.357	69.185	82.121	44.523
TREVISO	18.518	5.126	2.824	135.330	232.881	128.003	24.698	24.889	15.053	178.546	262.896	145.880
VENEZIA	25.501	11.880	6.388	173.358	278.019	151.275	27.161	24.882	13.805	226.020	314.781	171.468
PADOVA	19.466	5.967	3.098	155.995	274.496	150.376	21.873	23.808	13.715	197.334	304.271	167.189
ROVIGO	7.190	1.558	806	53.913	83.679	46.696	8.447	6.401	3.650	69.550	91.638	51.152
VENETO	123.851	36.386	19.433	864.876	1437.082	784.420	146.485	138.982	79.829	1135.212	1612.450	883.682
PODENONE	9.228	2.098	1.146	54.037	80.911	44.924	11.291	8.344	4.908	74.556	91.353	50.978
UDINE	20.777	4.389	2.361	110.761	153.377	85.614	25.727	19.082	11.263	157.265	176.848	99.238
GORIZIA	6.270	1.248	678	33.486	40.964	22.043	7.554	4.287	2.312	47.310	46.499	25.033
TRIESTE	17.936	3.498	1.814	75.990	70.601	37.730	22.605	8.187	4.207	116.531	82.286	43.751
FRIULI-VEN.G.	54.211	11.233	5.999	274.274	345.853	190.311	67.177	39.900	22.690	395.662	396.986	219.000
IMPERIA	12.290	2.560	1.382	55.316	62.824	33.620	12.807	5.480	2.853	80.413	70.864	37.855
SAVONA	14.338	2.497	1.311	74.456	81.556	44.155	15.499	7.383	4.038	104.293	91.436	49.504
GENOVA	56.429	10.864	5.791	268.803	295.973	158.329	67.443	34.083	18.104	392.675	340.920	182.224
LA SPEZIA	9.547	1.695	918	62.753	69.913	37.862	14.586	6.358	3.257	86.886	77.966	42.037
LIGURIA	92.604	17.616	9.402	461.328	510.266	273.966	110.335	53.304	28.252	664.267	581.186	311.620
PIACENZA	14.254	2.089	1.117	63.999	81.945	45.142	13.670	10.140	5.854	91.923	94.174	52.113
PARMA	16.471	3.206	1.725	91.835	108.239	60.936	18.740	11.715	6.786	127.046	123.160	69.447
REGGIO NELL'EMILIA	14.734	3.305	1.808	88.521	111.262	63.392	14.993	10.257	6.367	118.248	124.824	71.567
MODENA	20.426	6.695	3.697	126.818	160.177	89.952	19.792	13.318	8.276	167.036	180.190	101.925
BOLOGNA	35.157	8.524	4.514	226.430	251.088	137.717	41.344	23.404	12.791	302.931	283.016	155.022
FERRARA	11.947	3.336	1.765	92.163	112.740	62.576	13.843	7.886	4.471	117.953	123.962	68.812
RAVENNA	12.807	3.589	1.869	81.557	103.322	57.196	13.988	8.240	4.770	108.352	115.151	63.835
FORLI'	16.982	4.623	2.445	126.312	184.081	101.669	20.082	15.115	8.892	163.376	203.819	113.006
EMILIA-ROMAGNA	142.778	35.367	18.940	897.635	1112.854	618.580	156.452	100.075	58.207	1196.865	1248.296	695.727
MASSA-CARRARA	6.337	1.712	893	47.977	63.163	34.166	10.635	6.111	3.340	64.949	70.986	38.399
LUCCA	14.097	3.026	1.650	84.261	112.544	60.931	17.578	12.676	7.040	115.936	128.246	69.621
PISTOIA	8.434	2.063	1.104	58.507	72.514	40.441	10.623	6.730	4.055	77.564	81.307	45.600
FIRENZE	40.086	13.380	7.167	258.746	317.922	174.789	43.217	29.532	16.743	342.049	360.834	198.699
LIVORNO	10.378	3.674	2.016	83.045	95.953	52.069	12.546	6.348	3.369	105.969	105.975	57.454
PISA	10.784	2.399	1.294	89.048	106.787	59.687	14.942	8.386	4.933	114.774	117.572	65.914
AREZZO	9.261	2.171	1.171	68.719	89.656	50.554	11.007	6.646	3.988	88.987	98.473	55.713
SIENA	7.831	1.370	740	58.865	67.437	39.153	9.719	4.919	2.909	76.415	73.726	42.802
GROSSETO	6.107	1.135	565	54.790	63.897	35.376	8.965	4.235	2.377	69.862	69.267	38.318
TOSCANA	113.315	30.930	16.600	803.958	989.873	547.166	139.232	85.583	48.754	1056.505	1106.386	612.520

Segue Tav. 16 — Famiglie residenti e figli conviventi per sesso e stato civile del capo famiglia e provincia

A — TOTALE

PROVINCIE E REGIONI	CELIBI E NUBILI			CONIUGATI E SEPARATI			VEDOVI E DIVORZIATI			TOTALE		
	Famiglie	Figli conviventi		Famiglie	Figli conviventi		Famiglie	Figli conviventi		Famiglie	Figli conviventi	
		MF	M		MF	M		MF	M		MF	M
PERUGIA	15.495	4.829	2.696	120.068	164.575	94.072	18.639	13.498	8.226	154.202	182.902	104.994
TERNI	5.874	1.223	662	53.655	67.366	37.358	8.058	4.715	2.633	67.587	73.304	40.653
UMBRIA	21.369	6.052	3.358	173.723	231.941	131.430	26.697	18.213	10.859	221.789	256.206	145.647
PESARO E URBINO	8.177	1.940	999	71.269	103.405	57.632	11.577	7.594	4.460	91.023	112.939	63.091
ANCONA	11.573	3.276	1.746	94.231	130.789	72.232	14.464	10.073	5.455	120.268	144.138	79.433
MACERATA	7.456	1.535	821	61.168	88.896	50.456	8.189	6.183	3.486	76.813	96.614	54.763
ASCOLI PICENO	9.086	2.466	1.355	71.210	112.616	62.953	8.886	7.732	4.371	89.182	122.814	68.679
MARCHE	36.292	9.217	4.921	297.878	435.706	243.273	43.116	31.582	17.772	377.286	476.505	265.966
VITERBO	7.104	2.042	1.107	61.997	85.356	46.468	10.452	5.969	3.262	79.553	93.367	50.837
RIETI	3.950	1.332	672	32.272	47.450	26.114	5.984	3.782	2.207	42.206	52.564	28.993
ROMA	106.614	37.142	18.932	808.228	1241.235	656.435	112.038	89.618	45.792	1026.880	1367.995	721.159
LATINA	7.999	4.118	2.177	83.416	150.257	81.308	10.214	9.165	5.139	101.629	163.540	88.624
FROSINONE	11.263	5.435	2.946	93.129	149.254	82.373	15.308	9.867	5.489	119.700	164.556	90.808
LAZIO	136.930	50.069	25.834	1079.042	1673.552	892.698	153.996	118.401	61.889	1369.968	1842.022	980.421
L'AQUILA	9.247	3.011	1.586	63.992	101.548	54.836	13.843	9.280	4.908	87.082	113.839	61.330
TERAMO	6.344	2.156	1.183	52.391	89.505	50.604	6.747	5.405	3.178	65.482	97.066	54.965
PESCARA	7.389	3.569	1.862	58.295	93.610	50.849	8.113	6.076	3.208	73.797	103.255	55.919
CHIETI	9.601	4.159	2.244	77.418	117.282	66.223	12.910	8.376	4.734	99.929	129.817	73.201
ABRUZZI	32.581	12.895	6.875	252.096	401.945	222.512	41.613	29.137	16.028	326.290	443.977	245.415
ISERNIA	2.681	1.107	604	19.596	31.722	17.339	4.102	2.716	1.492	26.379	35.545	19.435
CAMPOBASSO	6.067	2.522	1.343	50.951	79.887	43.594	9.835	5.810	3.049	66.853	88.219	47.986
MOLISE	8.748	3.629	1.947	70.547	111.609	60.933	13.937	8.526	4.541	93.232	123.764	67.421
CASERTA	15.869	8.382	4.277	135.530	297.104	156.448	25.187	23.738	11.824	176.586	329.224	172.549
BENEVENTO	7.716	3.525	1.872	60.541	107.966	58.575	10.202	7.991	4.214	78.459	119.482	64.661
NAPOLI	62.206	40.605	20.799	516.809	1193.760	626.089	92.548	111.641	55.635	671.563	1346.006	702.523
AVELLINO	10.933	5.494	2.951	89.816	167.140	90.649	16.437	12.807	6.819	117.186	185.441	100.419
SALERNO	23.886	16.974	8.913	194.161	392.557	209.082	29.258	30.297	15.549	247.305	439.828	233.544
CAMPANIA	120.610	74.980	38.812	996.857	2158.527	1140.843	173.632	186.474	94.041	1291.099	2419.981	1273.696
POGGIA	14.693	8.931	4.532	136.994	284.980	150.075	24.986	19.123	9.531	176.673	313.034	164.138
BARI	30.494	20.175	10.460	278.319	580.815	305.473	48.420	42.617	21.084	357.233	643.607	337.017
TARANTO	11.517	6.694	3.370	110.611	217.451	114.566	17.914	15.667	7.686	140.042	239.812	125.622
BRIINDISI	9.600	5.242	2.635	76.698	152.953	80.336	12.824	12.041	5.656	99.122	170.236	88.627
LECCE	15.351	7.069	3.545	146.835	293.574	151.841	27.032	24.699	11.432	189.218	325.342	166.818
PUGLIA	81.655	48.111	24.542	749.457	1529.773	802.291	131.176	114.147	55.389	962.288	1692.031	882.222
POTENZA	9.674	5.527	2.903	87.517	164.023	87.881	15.165	11.196	5.811	112.356	180.746	96.595
MATERA	3.690	2.175	1.135	41.942	83.814	44.692	7.045	5.858	3.090	52.677	91.847	48.917
BASILICATA	13.364	7.702	4.038	129.459	247.837	132.573	22.210	17.054	8.901	165.033	272.593	145.512
COSENZA	20.186	13.093	6.969	140.836	290.360	155.994	21.375	18.691	9.517	182.397	322.144	172.480
CATANZARO	20.848	13.688	7.267	142.807	313.767	169.430	26.686	21.063	11.056	190.341	348.518	187.753
REGGIO DI CALABRIA	21.094	14.417	7.530	114.514	231.238	125.466	22.899	18.949	9.903	158.507	264.604	142.899
CALABRIA	62.128	41.198	21.766	398.157	835.365	450.890	70.960	58.703	30.476	531.245	935.266	503.132
TRAPANI	12.654	7.409	3.836	90.243	148.498	79.801	16.455	11.900	6.080	119.352	167.807	89.717
PALERMO	29.796	14.007	7.194	235.334	460.316	243.328	42.607	39.332	19.196	307.737	513.655	269.718
MESSINA	23.755	11.505	5.881	140.579	243.600	129.613	29.583	21.406	10.039	193.917	276.511	145.533
AGRIGENTO	12.292	5.892	3.174	97.784	183.026	100.079	19.264	14.779	7.734	129.340	203.697	110.987
CALTANISSETTA	6.614	3.413	1.796	60.283	119.031	63.912	11.651	9.013	4.495	78.548	131.457	70.203
ENNA	5.169	2.042	1.065	44.048	81.689	44.226	6.028	6.083	3.096	57.884	89.814	48.387
CATANIA	29.486	19.040	9.995	198.354	370.136	197.987	37.490	28.907	14.798	265.330	418.083	222.780
RAGUSA	6.024	1.876	972	61.049	95.450	51.743	11.970	7.004	3.601	79.043	104.330	56.316
SIRACUSA	9.532	5.383	2.900	82.148	142.676	77.080	14.678	9.446	4.999	106.358	157.505	84.979
SICILIA	135.322	70.567	36.813	1009.822	1844.422	987.769	192.326	147.870	74.038	1337.470	2062.859	1098.620
SASSARI	14.255	5.610	2.900	75.344	167.287	88.021	14.221	16.074	7.981	103.820	188.971	98.902
NUORO	10.822	4.304	2.162	47.260	120.198	62.879	10.310	13.943	6.815	68.392	138.445	71.856
CAGLIARI	24.306	11.711	6.158	150.479	358.146	188.638	25.483	32.202	16.547	200.268	402.059	211.343
SARDEGNA	49.383	21.625	11.220	273.083	645.631	339.538	50.014	62.219	31.343	372.480	729.475	382.101
ITALIA	1829.883	615.952	23.544	11957.205	18949.164	10202.729	2.194.089	1.651.111	885.832	15981.177	21216.227	11412.105

Segue Tav. 16 — Famiglie residenti e figli conviventi per sesso e stato civile del capo famiglia e provincia

B — MASCHI

PROVINCIE E REGIONI	CELIBI E NUBILI			CONIUGATI E SEPARATI			VEDOVI E DIVORZIATI			TOTALE		
	Famiglie	Figli conviventi		Famiglie	Figli conviventi		Famiglie	Figli conviventi		Famiglie	Figli conviventi	
		MF	M		MF	M		MF	M		MF	M
TORINO	65.325	13.121	6.842	557.986	679.459	364.647	20.829	11.344	6.211	644.140	703.924	377.700
VERCELLI	9.606	1.110	599	100.297	110.306	59.864	5.264	2.538	1.398	115.167	113.954	61.861
NOVARA	11.205	2.087	1.084	118.901	147.800	79.675	3.262	1.827	1.360	136.084	153.149	82.586
CUNEO	18.936	2.599	1.397	115.924	156.899	87.539	6.885	5.503	3.655	141.745	165.001	92.591
ASTI	6.294	755	397	51.404	59.042	32.911	3.204	1.723	1.127	60.902	61.520	34.435
ALESSANDRIA	15.141	3.027	1.623	115.807	123.978	68.025	6.609	3.415	2.020	137.557	130.420	71.668
PIEMONTE	126.507	22.699	11.942	1060.319	1277.484	692.661	48.769	27.785	16.238	1235.595	1327.968	720.841
VALLE D'AOSTA	4.387	625	344	25.141	32.365	17.396	1.397	810	466	30.925	33.800	18.206
VARESE	11.942	3.015	1.527	169.475	241.625	128.564	5.937	4.606	2.403	187.354	249.246	132.494
COMO	13.655	3.790	1.999	157.234	243.724	129.885	6.670	6.186	3.433	177.559	253.700	135.317
SONDRIO	3.610	647	364	33.475	63.177	34.054	1.557	1.613	937	38.642	65.437	35.355
MILANO	98.641	33.647	17.428	908.377	1212.206	643.804	30.323	21.844	11.386	1037.341	1267.697	672.618
BERGAMO	14.480	4.417	2.360	174.716	311.475	166.741	7.167	7.765	4.445	196.363	323.657	173.546
BRESCIA	18.563	3.974	2.046	205.202	341.696	183.914	8.563	8.986	5.286	232.328	354.656	191.246
PAVIA	15.089	2.499	1.310	125.714	143.624	78.653	6.557	3.997	2.326	147.360	150.120	82.289
CREMONA	8.637	873	461	73.574	104.206	56.607	3.396	2.902	1.721	85.607	107.981	58.789
MANTOVA	7.810	1.350	747	81.442	110.792	62.903	3.428	3.049	2.047	92.680	115.191	65.697
LOMBARDIA	192.427	54.212	28.242	1929.209	2772.525	1485.125	73.598	60.948	33.984	2195.234	2887.685	1547.351
BOLZANO-BOZEN	8.461	1.798	908	79.658	158.814	84.099	2.776	3.247	1.731	90.895	163.859	86.738
TRENTO	11.000	2.009	1.044	84.928	151.809	81.031	4.333	4.686	2.715	100.261	158.504	84.790
TRENTINO-ALTO A.	19.461	3.807	1.952	164.586	310.623	165.130	7.109	7.933	4.446	191.156	322.363	171.528
VERONA	13.120	3.084	1.662	156.811	250.927	136.447	5.955	6.189	3.801	175.886	260.200	141.910
VICENZA	10.652	2.549	1.335	140.426	244.049	132.212	5.530	6.223	3.786	156.608	252.821	137.333
BELLUNO	5.433	1.105	561	46.388	70.039	37.896	2.417	2.056	1.212	54.238	73.200	39.669
TREVISO	10.125	2.894	1.566	134.364	231.595	127.328	5.425	6.084	4.057	149.914	240.573	132.951
VENEZIA	14.736	8.331	4.414	171.061	275.233	149.803	5.563	5.687	3.470	191.360	289.251	157.687
PADOVA	11.111	3.689	1.902	154.740	272.983	149.575	5.129	6.165	3.890	170.980	282.837	155.367
ROVIGO	4.100	768	395	53.654	83.369	46.537	2.232	2.118	1.361	59.986	86.255	48.293
VENETO	69.277	22.420	11.835	857.444	1428.195	779.798	32.251	34.522	21.577	958.972	1485.137	813.210
PORDENONE	5.067	968	534	53.602	80.385	44.646	2.344	2.195	1.452	61.013	83.548	46.632
UDINE	11.750	1.934	978	109.776	152.367	85.080	5.519	4.774	3.093	127.045	159.075	89.151
GORIZIA	3.110	471	241	33.067	40.587	21.860	1.408	902	534	37.585	41.960	22.635
TRIESTE	8.233	1.620	803	73.646	69.194	36.982	4.040	1.625	862	85.919	72.439	38.647
FRIULI-VEN.G.	28.160	4.993	2.556	270.091	342.533	188.568	13.311	9.496	5.941	311.562	357.022	197.065
IMPERIA	6.644	1.039	561	54.010	61.730	33.068	2.854	1.318	696	63.508	64.087	34.325
SAVONA	8.314	1.267	656	73.177	80.519	43.602	3.377	1.834	1.074	84.868	83.620	45.332
GENOVA	29.037	5.341	2.759	262.564	291.044	155.733	13.193	6.848	3.585	304.794	303.233	162.077
LA SPEZIA	5.323	884	463	61.936	69.258	37.497	2.868	1.366	690	70.127	71.508	38.650
LIGURIA	49.318	8.531	4.439	451.687	502.551	269.900	22.292	11.366	6.045	523.297	522.448	280.384
PIACENZA	8.859	1.155	610	63.347	81.223	44.785	3.221	2.820	1.735	75.427	85.198	47.130
PARMA	9.814	1.900	1.038	90.676	107.111	60.314	4.329	3.303	2.114	104.819	112.314	63.466
REGGIO NELL'EMILIA	9.400	2.080	1.150	87.482	110.120	62.766	3.806	3.370	2.339	100.688	115.570	66.255
MODENA	12.617	4.186	2.287	125.002	158.278	88.932	4.967	4.090	2.783	142.586	166.554	94.002
BOLOGNA	18.022	4.001	2.137	222.859	248.166	136.192	9.275	6.174	3.690	250.156	258.341	142.019
FERRARA	6.360	1.603	819	91.289	111.908	62.110	3.503	2.508	1.569	101.152	116.019	64.498
RAVENNA	7.744	2.328	1.171	80.482	102.252	56.649	3.488	2.704	1.736	91.714	107.284	59.556
FORLI'	10.149	2.616	1.393	124.893	182.455	100.825	4.858	4.423	2.772	139.900	189.494	104.990
EMILIA-ROMAGNA	82.965	19.869	10.605	886.030	1101.513	612.573	37.447	29.392	18.738	1006.442	1150.774	641.916
MASSA-CARRARA	3.604	945	482	47.516	62.698	33.928	2.262	1.394	735	53.382	65.037	35.145
LUCCA	7.561	1.457	771	83.066	111.321	60.292	3.963	3.102	1.742	94.590	115.880	62.805
PISTOIA	5.082	1.173	630	57.819	71.805	40.068	2.518	1.870	1.196	65.419	74.848	41.894
FIRENZE	22.164	8.368	4.490	254.235	313.448	172.399	10.551	8.250	5.108	286.950	330.066	181.997
LIVORNO	6.059	2.371	1.294	81.825	94.770	51.407	2.860	1.691	915	90.744	98.832	53.616
PISA	6.230	1.509	807	88.229	105.991	59.256	3.957	2.678	1.769	98.416	110.178	61.832
AREZZO	6.270	1.511	808	68.045	88.903	50.147	3.084	2.319	1.569	77.399	92.733	52.524
SIENA	5.227	915	506	58.447	67.011	38.903	2.737	1.885	1.294	66.411	69.811	40.703
GROSSETO	4.138	668	323	54.405	63.540	35.185	2.257	1.274	776	60.800	65.482	36.284
TOSCANA	66.335	18.917	10.111	793.587	979.487	541.585	34.189	24.463	15.104	894.111	1022.867	566.800

Segue Tav. 16 — Famiglie residenti e figli conviventi per sesso e stato civile del capo famiglia e provincia

B — MASCHI

PROVINCIE E REGIONI	CELIBI E NUBILI			CONIUGATI E SEPARATI			VEDOVI E DIVORZIATI			TOTALE		
	Famiglie	Figli conviventi		Famiglie	Figli conviventi		Famiglie	Figli conviventi		Famiglie	Figli conviventi	
		MF	M		MF	M		MF	M		MF	M
PERUGIA	10.108	3.396	1.901	119.014	163.416	93.432	5.077	4.364	3.003	134.199	171.176	98.336
TERNI	3.777	708	377	53.175	66.925	37.113	2.159	1.455	931	59.111	69.088	38.421
UMBRIA	13.885	4.104	2.278	172.189	230.341	130.545	7.236	5.819	3.934	193.310	240.264	136.757
PESARO E URBINO	4.932	1.001	534	70.862	102.949	57.381	2.747	2.191	1.429	78.541	106.141	59.344
ANCONA	6.033	1.976	1.061	93.469	130.010	71.838	3.019	2.575	1.534	102.521	134.561	74.433
MACERATA	4.266	866	471	60.749	88.443	50.212	2.011	1.886	1.266	67.026	91.195	51.949
ASCOLI PICENO	5.075	1.476	842	70.566	111.791	62.493	2.134	2.182	1.432	77.775	115.449	64.767
MARCHE	20.306	5.319	2.908	295.646	433.193	241.924	9.911	8.834	5.661	325.863	447.346	250.493
VITERBO	4.774	1.372	741	61.581	84.899	46.211	2.537	1.577	879	68.892	87.848	47.831
RIETI	2.654	923	462	32.052	47.158	25.941	1.660	1.194	740	36.366	49.275	27.143
ROMA	50.653	16.602	8.095	794.617	1226.472	648.695	21.873	17.539	8.625	867.143	1260.613	665.415
LATINA	4.786	2.320	1.212	82.711	149.248	80.772	2.257	2.108	1.164	89.754	153.676	83.148
PROSINONE	6.029	3.206	1.739	92.175	147.964	81.655	3.891	2.568	1.459	102.095	153.738	84.853
LAZIO	68.896	24.423	12.249	1063.136	1655.741	883.274	32.218	24.986	12.867	1164.250	1705.150	908.390
L'AQUILA	4.796	1.541	808	63.549	101.014	54.541	3.161	2.262	1.206	71.506	104.817	56.555
TERAMO	3.659	1.139	636	51.806	88.693	50.145	1.685	1.542	995	57.150	91.374	51.776
PESCARA	3.892	1.930	988	57.418	92.365	50.172	1.727	1.351	749	63.037	95.646	51.909
CHIETI	4.225	1.616	862	76.740	116.479	65.785	2.878	2.081	1.212	83.843	120.176	67.859
ABRUZZI	16.572	6.226	3.294	249.513	398.551	220.643	9.451	7.236	4.162	275.536	412.013	228.099
ISERNIA	1.273	481	268	19.439	31.532	17.229	1.034	733	412	21.746	32.746	17.909
CAMPOBASSO	2.761	1.014	514	50.511	79.294	43.285	2.320	1.476	767	55.592	81.784	44.566
MOLISE	4.034	1.495	782	69.950	110.826	60.514	3.354	2.209	1.179	77.338	114.530	62.475
CASERTA	7.501	5.072	2.557	134.329	295.059	155.403	5.837	5.229	2.446	147.667	305.360	160.406
BENEVENTO	3.810	1.911	1.004	59.760	106.690	57.880	2.771	2.125	1.112	66.341	110.726	59.996
NAPOLI	28.689	22.392	11.368	510.154	1182.409	620.074	19.213	23.735	11.134	558.056	1228.536	642.576
AVELLINO	5.444	2.909	1.509	88.906	165.707	89.860	4.039	3.037	1.600	98.389	171.653	92.969
SALERNO	12.365	9.936	5.082	191.927	388.883	207.161	6.554	6.686	3.379	210.846	405.505	215.622
CAMPANIA	57.809	42.220	21.520	985.076	2138.748	1130.378	38.414	40.812	19.671	1081.299	2221.780	1171.569
FOGGIA	7.722	5.465	2.745	135.809	282.948	148.955	5.848	4.423	2.120	149.379	292.836	153.820
BARI	14.870	11.885	6.118	275.527	576.210	303.042	10.296	9.289	4.255	300.693	597.384	313.415
TARANTO	5.828	3.830	1.872	109.284	215.461	113.525	3.686	3.266	1.517	118.798	222.557	116.914
BRINDISI	4.461	2.536	1.284	75.869	151.467	79.571	2.809	2.695	1.141	83.139	156.668	81.996
LECCE	6.724	3.159	1.521	145.747	291.816	150.975	6.073	5.414	2.433	158.544	300.389	154.929
PUGLIA	39.605	26.875	13.540	742.236	1517.902	796.068	28.712	25.087	11.466	810.553	1569.864	821.074
POTENZA	5.140	2.697	1.390	86.914	163.003	87.335	3.662	2.566	1.304	95.716	168.266	90.029
MATERA	1.909	907	469	41.719	83.467	44.509	1.568	1.303	668	45.196	85.677	45.646
BASILICATA	7.049	3.604	1.859	128.633	246.470	131.844	5.230	3.869	1.972	140.912	253.943	135.675
COSENZA	9.772	5.379	2.804	139.466	287.930	154.695	4.149	3.562	1.771	153.387	296.671	159.270
CATANZARO	9.834	7.013	3.651	141.384	311.329	168.103	5.321	4.155	2.059	156.539	322.497	173.813
REGGIO DI CALABRIA	10.126	7.848	4.133	112.743	228.090	123.745	4.474	3.754	1.836	127.343	239.692	129.714
CALABRIA	29.732	20.240	10.588	393.593	827.349	446.543	13.944	11.471	5.666	437.269	859.060	462.797
TRAPANI	7.064	4.928	2.587	89.158	146.959	78.978	3.071	2.338	1.102	99.293	154.225	82.667
PALERMO	14.614	7.943	4.055	233.022	456.980	241.543	9.043	8.366	3.903	256.679	473.289	249.501
MESSINA	11.020	5.824	2.872	138.930	241.403	128.432	6.267	4.436	1.946	156.217	251.663	133.250
AGRIGENTO	6.898	4.080	2.144	97.088	182.001	99.500	3.991	3.111	1.542	107.977	189.192	103.186
CALTANISSETTA	3.396	1.824	967	59.933	118.523	63.632	2.343	1.854	845	65.672	122.201	65.444
ENNA	2.940	1.264	648	43.806	81.362	44.050	1.917	1.393	692	48.663	84.019	45.390
CATANIA	16.856	12.147	6.345	194.788	364.841	195.177	7.738	5.937	2.872	219.382	382.925	204.394
RAGUSA	2.751	918	456	60.555	94.852	51.427	2.243	1.295	613	65.549	97.065	52.496
SIRACUSA	5.390	2.824	1.497	81.266	141.357	76.333	3.066	1.884	922	89.722	146.065	78.752
SICILIA	70.929	41.752	21.571	998.546	1828.278	979.072	39.679	30.614	14.437	1109.154	1900.644	1015.080
SASSARI	8.378	3.305	1.727	74.729	166.101	87.396	3.307	3.811	1.838	86.414	173.217	90.961
NUORO	6.036	2.297	1.129	47.025	119.672	62.579	2.318	3.008	1.365	55.379	124.977	65.073
CAGLIARI	14.529	6.816	3.527	148.794	354.956	187.017	5.857	6.809	3.361	169.180	368.581	193.905
SARDEGNA	28.943	12.418	6.383	270.548	640.729	336.992	11.482	13.628	6.564	310.973	666.775	349.939
ITALIA	996.597	344.749	78.998	11807.160	18775.404	10110.533	469.994	381.280	210.118	13273.751	19501.433	10499.649

Segue Tav. 16 — Famiglie residenti e figli conviventi per sesso e stato civile del capo famiglia e provincia

C — FEMMINE

PROVINCIE E REGIONI	CELIBI E NUBILI			CONIUGATI E SEPARATI			VEDOVI E DIVORZIATI			TOTALE		
	Famiglie	Figli conviventi		Famiglie	Figli conviventi		Famiglie	Figli conviventi		Famiglie	Figli conviventi	
		MF	M		MF	M		MF	M		MF	M
TORINO	44.513	9.836	5.267	9.566	8.122	4.318	78.946	36.723	19.684	133.025	54.681	29.269
VERCELLI	9.653	1.505	815	1.278	1.097	581	20.172	8.213	4.325	31.103	10.815	5.721
NOVARA	9.740	1.949	1.053	1.398	1.328	680	24.124	11.539	6.237	35.262	14.816	7.970
CUNEO	10.373	1.423	818	1.037	1.045	589	21.172	13.791	8.492	32.582	16.259	9.899
ASTI	3.320	621	346	499	460	239	9.476	3.710	2.143	13.295	4.791	2.728
ALESSANDRIA	9.613	1.824	1.025	1.633	1.470	808	21.673	8.973	4.792	32.919	12.267	6.625
PIEMONTE	87.212	17.158	9.324	15.411	13.522	7.215	175.563	82.949	45.673	278.186	113.629	62.212
VALLE D'AOSTA	2.173	557	309	389	344	200	4.431	2.775	1.583	6.993	3.676	2.092
VARESE	11.817	2.539	1.388	1.531	1.734	906	28.790	20.503	11.155	42.138	24.776	13.449
COMO	12.773	2.450	1.309	1.333	1.512	810	28.733	23.975	13.251	42.839	27.937	15.370
SONDRIO	2.648	762	424	268	409	211	6.442	6.431	3.768	9.358	7.602	4.403
MILANO	79.932	20.352	10.879	19.848	18.411	9.682	143.577	93.285	49.768	243.357	132.048	70.329
BERGAMO	13.572	2.526	1.378	1.183	1.634	872	28.873	29.491	16.564	43.628	33.651	18.814
BRESCIA	14.462	2.929	1.509	1.632	1.857	942	33.968	31.374	17.586	50.062	36.160	20.037
PAVIA	9.428	1.586	814	1.426	1.353	693	22.534	10.627	5.715	33.388	13.566	7.222
CREMONA	5.839	777	423	565	510	267	12.588	8.107	4.310	18.992	9.394	5.000
MANTOVA	4.882	927	446	581	626	335	10.185	5.568	2.860	15.648	7.121	3.641
LOMBARDIA	155.353	34.848	18.570	28.367	28.046	14.718	315.690	229.361	124.977	499.410	292.255	158.265
BOLZANO-BOZEN	8.055	2.780	1.455	901	1.096	583	11.325	11.975	6.425	20.281	15.851	8.463
TRENTO	9.167	1.689	906	690	923	508	16.849	16.405	9.031	26.706	19.017	10.445
TRENTINO-ALTO A.	17.222	4.469	2.361	1.591	2.019	1.091	28.174	28.380	15.456	46.987	34.868	18.908
VERONA	10.303	2.047	1.109	1.392	1.518	761	20.642	17.355	9.384	32.337	20.920	11.254
VICENZA	9.258	2.054	1.091	963	1.154	604	19.525	19.594	11.278	29.746	22.802	12.973
BELLUNO	4.410	1.016	559	300	320	150	10.237	7.585	4.145	14.947	8.921	4.854
TREVISO	8.393	2.232	1.258	966	1.286	675	19.273	18.805	10.996	28.632	22.323	12.929
VENEZIA	10.765	3.549	1.974	2.297	2.786	1.472	21.598	19.195	10.335	34.660	25.530	13.781
PADOVA	8.355	2.278	1.196	1.255	1.513	801	16.744	17.643	9.825	26.354	21.434	11.822
ROVIGO	3.090	790	411	259	310	159	6.215	4.283	2.289	9.564	5.383	2.859
VENETO	54.574	13.966	7.598	7.432	8.887	4.622	114.234	104.460	58.252	176.240	127.313	70.472
PORDENONE	4.161	1.130	612	435	526	278	8.947	6.149	3.456	13.543	7.805	4.346
UDINE	9.027	2.455	1.383	985	1.010	534	20.208	14.308	8.170	30.220	17.773	10.087
GORIZIA	3.160	777	437	419	377	183	6.146	3.385	1.778	9.725	4.539	2.398
TRIESTE	9.703	1.878	1.011	2.344	1.407	748	18.565	6.562	3.345	30.612	9.847	5.104
FRIULI-VEN.G.	26.051	6.240	3.443	4.183	3.320	1.743	53.866	30.404	16.749	84.100	39.964	21.935
IMPERIA	5.646	1.521	821	1.306	1.094	552	9.953	4.162	2.157	16.905	6.777	3.530
SAVONA	6.024	1.230	655	1.279	1.037	553	12.122	5.549	2.964	19.425	7.816	4.172
GENOVA	27.392	5.523	3.032	6.239	4.929	2.596	54.250	27.235	14.519	87.881	37.687	20.147
LA SPEZIA	4.224	811	455	817	655	365	11.718	4.992	2.567	16.759	6.458	3.387
LIGURIA	43.286	9.085	4.963	9.641	7.715	4.066	88.043	41.938	22.207	140.970	58.738	31.236
PIACENZA	5.395	934	507	652	722	357	10.449	7.320	4.119	16.496	8.976	4.983
PARMA	6.657	1.306	687	1.159	1.128	622	14.411	8.412	4.672	22.227	10.846	5.981
REGGIO NELL'EMILIA	5.334	1.225	658	1.039	1.142	626	11.187	6.887	4.028	17.560	9.254	5.312
MODENA	7.809	2.509	1.410	1.816	1.899	1.020	14.825	9.228	5.493	24.450	13.636	7.923
BOLOGNA	17.135	4.523	2.377	3.571	2.922	1.525	32.069	17.230	9.101	52.775	24.675	13.003
FERRARA	5.587	1.733	946	874	832	466	10.340	5.378	2.902	16.801	7.943	4.314
RAVENNA	5.063	1.261	698	1.075	1.070	547	10.500	5.536	3.034	16.638	7.867	4.279
FORLI'	6.833	2.007	1.052	1.419	1.626	844	15.224	10.692	6.120	23.476	14.325	8.016
EMILIA-ROMAGNA	59.813	15.498	8.335	11.605	11.341	6.007	119.005	70.683	39.469	190.423	97.522	53.811
MASSA-CARRARA	2.733	767	411	461	465	238	8.373	4.717	2.605	11.567	5.949	3.254
LUCCA	6.536	1.569	879	1.195	1.223	639	13.615	9.574	5.298	21.346	12.366	6.816
PISTOIA	3.352	890	474	688	709	373	8.105	4.860	2.859	12.145	6.459	3.706
FIRENZE	17.922	5.012	2.677	4.511	4.474	2.390	32.666	21.282	11.635	55.099	30.768	16.702
LIVORNO	4.319	1.303	722	1.220	1.183	662	9.686	4.657	2.454	15.225	7.143	3.838
PISA	4.554	890	487	819	796	431	10.985	5.708	3.164	16.358	7.394	4.082
AREZZO	2.991	660	363	674	753	407	7.923	4.327	2.419	11.588	5.740	3.189
SIENA	2.604	455	234	418	426	250	6.982	3.034	1.615	10.004	3.915	2.099
GROSSETO	1.969	467	242	385	357	191	6.708	2.961	1.601	9.062	3.785	2.034
TOSCANA	46.980	12.013	6.489	10.371	10.386	5.581	105.043	61.120	33.650	162.394	83.519	45.720

Segue Tav. 16 — Famiglie residenti e figli conviventi per sesso e stato civile del capo famiglia e provincia

C — FEMMINE

PROVINCIE E REGIONI	CELIBI E NUBILI			CONIUGATI E SEPARATI			VEDOVI E DIVORZIATI			TOTALE		
	Famiglie	Figli conviventi		Famiglie	Figli conviventi		Famiglie	Figli conviventi		Famiglie	Figli conviventi	
		MF	M		MF	M		MF	M		MF	M
PERUGIA	5.387	1.433	795	1.054	1.159	640	13.562	9.134	5.223	20.003	11.726	6.658
TERNI	2.097	515	285	480	441	245	5.899	3.260	1.702	8.476	4.216	2.232
UMBRIA	7.484	1.948	1.080	1.534	1.600	885	19.461	12.394	6.925	28.479	15.942	8.890
PESARO E URBINO	3.245	939	465	407	456	251	8.830	5.403	3.031	12.482	6.798	3.747
ANCONA	5.540	1.300	685	762	779	394	11.445	7.498	3.921	17.747	9.577	5.000
MACERATA	3.190	669	350	419	453	244	6.178	4.297	2.220	9.787	5.419	2.814
ASCOLI PICENO	4.011	990	513	644	825	460	6.752	5.550	2.939	11.407	7.365	3.912
MARCHE	15.986	3.898	2.013	2.232	2.513	1.349	33.205	22.748	12.111	51.423	29.159	15.473
VITERBO	2.330	670	366	416	457	257	7.915	4.392	2.383	10.661	5.519	3.006
RIETI	1.296	409	210	220	292	173	4.324	2.588	1.467	5.840	3.289	1.850
ROMA	55.961	20.540	10.837	13.611	14.763	7.740	90.165	72.079	37.167	159.737	107.382	55.744
LATINA	3.213	1.798	965	705	1.009	536	7.957	7.057	3.975	11.875	9.864	5.476
FROSINONE	5.234	2.229	1.207	954	1.290	718	11.417	7.299	4.030	17.605	10.818	5.955
LAZIO	68.034	25.646	13.585	15.906	17.811	9.424	121.778	93.415	49.022	205.718	136.872	72.031
L'AQUILA	4.451	1.470	778	443	534	295	10.682	7.018	3.702	15.576	9.022	4.775
TERAMO	2.685	1.017	547	585	812	459	5.062	3.863	2.183	8.332	5.692	3.189
PESCARA	3.497	1.639	874	877	1.245	677	6.386	4.725	2.459	10.760	7.609	4.010
CHIETI	5.376	2.543	1.382	678	803	438	10.032	6.295	3.522	16.086	9.641	5.342
ABRUZZI	16.009	6.669	3.581	2.583	3.394	1.869	32.162	21.901	11.866	50.754	31.964	17.316
ISERNIA	1.408	626	336	157	190	110	3.068	1.983	1.080	4.633	2.799	1.526
CAMPBASSO	3.306	1.508	829	440	593	309	7.515	4.334	2.282	11.261	6.435	3.420
MOLISE	4.714	2.134	1.165	597	783	419	10.583	6.317	3.362	15.894	9.234	4.946
CASERTA	8.368	3.310	1.720	1.201	2.045	1.045	19.350	18.509	9.378	28.919	23.864	12.143
BENEVENTO	3.906	1.614	868	781	1.276	695	7.431	5.866	3.102	12.118	8.756	4.665
NAPOLI	33.517	18.213	9.431	6.655	11.351	6.015	73.335	87.906	44.501	113.507	117.470	59.947
AVELLINO	5.489	2.585	1.442	910	1.433	789	12.398	9.770	5.219	18.797	13.788	7.450
SALERNO	11.521	7.038	3.831	2.234	3.674	1.921	22.704	23.611	12.170	36.459	34.323	17.922
CAMPANIA	62.801	32.760	17.292	11.781	19.779	10.465	135.218	145.662	74.370	209.800	198.201	102.127
FOGGIA	6.971	3.466	1.787	1.185	2.032	1.120	19.138	14.700	7.411	27.294	20.198	10.318
BARI	15.624	8.290	4.342	2.792	4.605	2.431	38.124	33.328	16.829	56.540	46.223	23.602
TARANTO	5.689	2.864	1.498	1.327	1.990	1.041	14.228	12.401	6.169	21.244	17.255	8.708
BRINDISI	5.139	2.706	1.351	829	1.486	765	10.015	9.346	4.515	15.983	13.538	6.631
LECCE	8.627	3.910	2.024	1.088	1.758	866	20.959	19.285	8.999	30.674	24.953	11.889
PUGLIA	42.050	21.236	11.002	7.221	11.871	6.223	102.464	89.060	43.923	151.735	122.167	61.148
POTENZA	4.534	2.830	1.513	603	1.020	546	11.503	8.630	4.507	16.640	12.480	6.566
MATERA	1.781	1.268	666	223	347	183	5.477	4.555	2.422	7.481	6.170	3.271
BASILICATA	6.315	4.098	2.179	826	1.367	729	16.980	13.185	6.929	24.121	18.650	9.837
COSENZA	10.414	7.714	4.165	1.370	2.430	1.299	17.226	15.129	7.746	29.010	25.273	13.210
CATANZARO	11.014	6.675	3.616	1.423	2.438	1.327	21.365	16.908	8.997	33.802	26.021	13.940
REGGIO DI CALABRIA	10.968	6.569	3.397	1.771	3.148	1.721	18.425	15.195	8.067	31.164	24.912	13.185
CALABRIA	32.396	20.958	11.178	4.564	8.016	4.347	57.016	47.232	24.810	93.976	76.206	40.335
TRAPANI	5.590	2.481	1.249	1.085	1.539	823	13.384	9.562	4.978	20.059	13.582	7.050
PALERMO	15.182	6.064	3.139	2.312	3.336	1.785	33.564	30.966	15.293	51.058	40.366	20.217
MESSINA	12.735	5.681	3.009	1.649	2.197	1.181	23.316	16.970	8.093	37.700	24.848	12.283
AGRIGENTO	5.394	1.812	1.030	696	1.025	579	15.273	11.668	6.192	21.363	14.505	7.801
CALTANISSETTA	3.218	1.589	829	350	508	280	9.308	7.159	3.650	12.876	9.256	4.759
ENNA	2.229	778	417	242	327	176	6.711	4.690	2.404	9.182	5.795	2.997
CATANIA	12.630	6.893	3.650	3.566	5.295	2.810	29.752	22.970	11.926	45.948	35.158	18.386
RAGUSA	3.273	958	516	494	598	316	9.727	5.709	2.988	13.494	7.265	3.820
SIRACUSA	4.142	2.559	1.403	882	1.319	747	11.612	7.562	4.077	16.636	11.440	6.227
SICILIA	64.393	28.815	15.242	11.276	16.144	8.697	152.647	117.256	59.601	228.316	162.215	83.540
SASSARI	5.877	2.305	1.173	615	1.186	625	10.914	12.263	6.143	17.406	15.754	7.941
NUORO	4.786	2.007	1.033	235	526	300	7.992	10.935	5.450	13.013	13.468	6.783
CAGLIARI	9.777	4.895	2.631	1.685	3.190	1.621	19.626	25.393	13.186	31.088	33.478	17.438
SARDEGNA	20.440	9.207	4.837	2.535	4.902	2.546	38.532	48.591	24.779	61.507	62.700	32.162
ITALIA	833.286	271.203	144.546	150.045	173.760	92.196	1.724.095	1.269.831	675.714	2.707.426	1.714.794	912.456

Tav. 17 — Famiglie residenti per numero di figli conviventi, condizione

PROVINCIE E REGIONI — CONDIZIONE DEL CAPO FAMIGLIA	NUMERO DEI									
	0	1			2			3		
		Famiglie	Figli conviventi		Famiglie	Figli conviventi		Famiglie	Figli conviventi	
			MF	M		MF	M		MF	M
TORINO	336.899	228.541	228.541	124.702	145.259	290.518	154.811	43.591	130.773	69.600
FAMIGLIE CON CAPO FAM. IN CONDIZIONE PROFESS.	170.333	180.980	180.980	97.839	129.636	259.272	136.937	38.499	115.497	60.800
AGRICOLTURA	8.512	6.003	6.003	3.933	4.524	9.048	5.232	1.791	5.373	2.941
INDUSTRIE	105.217	122.963	122.963	65.979	89.189	178.378	93.905	27.146	81.438	42.821
ALTRE ATTIVITA*	56.604	52.014	52.014	27.927	35.923	71.846	37.800	9.562	28.686	15.038
FAMIGLIE CON CAPO FAM. IN CONDIZ.NON PROFESS.	166.566	47.561	47.561	26.863	15.623	31.246	17.874	5.092	15.276	8.800
VERCELLI	69.327	42.810	42.810	23.776	25.169	50.338	26.915	6.197	18.591	9.915
FAMIGLIE CON CAPO FAM. IN CONDIZIONE PROFESS.	25.724	31.379	31.379	17.262	21.898	43.796	23.141	5.396	16.188	8.517
AGRICOLTURA	3.866	3.180	3.180	1.964	2.112	4.224	2.460	637	1.911	1.034
INDUSTRIE	13.623	18.972	18.972	10.316	13.478	26.956	14.070	3.372	10.116	5.299
ALTRE ATTIVITA*	8.235	9.227	9.227	4.982	6.308	12.616	6.611	1.387	4.161	2.184
FAMIGLIE CON CAPO FAM. IN CONDIZ.NON PROFESS.	43.603	11.431	11.431	6.514	3.271	6.542	3.774	801	2.403	1.398
NOVARA	74.600	48.666	48.666	26.893	33.176	66.352	35.569	10.052	30.156	16.052
FAMIGLIE CON CAPO FAM. IN CONDIZIONE PROFESS.	28.295	35.230	35.230	19.178	28.718	57.436	30.376	8.758	26.274	13.802
AGRICOLTURA	2.611	2.339	2.339	1.484	1.782	3.564	1.989	693	2.079	1.165
INDUSTRIE	15.308	21.323	21.323	11.446	17.826	35.652	18.824	5.703	17.109	8.997
ALTRE ATTIVITA*	10.376	11.568	11.568	6.248	9.110	18.220	9.563	2.362	7.086	3.640
FAMIGLIE CON CAPO FAM. IN CONDIZ.NON PROFESS.	46.305	13.436	13.436	7.715	4.458	8.916	5.193	1.294	3.882	2.250
CUNEO	74.305	47.201	47.201	28.397	34.214	68.428	38.446	12.611	37.833	20.660
FAMIGLIE CON CAPO FAM. IN CONDIZIONE PROFESS.	35.313	33.238	33.238	19.200	28.614	57.228	31.161	10.683	32.049	17.051
AGRICOLTURA	12.424	9.064	9.064	6.232	8.101	16.202	9.644	4.076	12.228	6.864
INDUSTRIE	12.701	14.127	14.127	7.552	12.007	24.014	12.572	4.172	12.516	6.415
ALTRE ATTIVITA*	10.188	10.047	10.047	5.416	8.506	17.012	8.945	2.435	7.305	3.772
FAMIGLIE CON CAPO FAM. IN CONDIZ.NON PROFESS.	38.992	13.963	13.963	9.197	5.600	11.200	7.285	1.928	5.784	3.609
ASTI	35.313	20.753	20.753	12.547	12.284	24.568	13.431	3.818	11.454	6.064
FAMIGLIE CON CAPO FAM. IN CONDIZIONE PROFESS.	16.210	15.689	15.689	9.251	10.805	21.610	11.593	3.353	10.059	5.199
AGRICOLTURA	7.074	5.193	5.193	3.505	3.072	6.144	3.491	1.020	3.060	1.622
INDUSTRIE	4.904	6.039	6.039	3.282	4.686	9.372	4.926	1.607	4.821	2.489
ALTRE ATTIVITA*	4.232	4.457	4.457	2.464	3.047	6.094	3.176	726	2.178	1.088
FAMIGLIE CON CAPO FAM. IN CONDIZ.NON PROFESS.	19.103	5.064	5.064	3.296	1.479	2.958	1.838	465	1.395	865
ALESSANDRIA	80.973	51.339	51.339	28.926	28.401	56.802	30.806	6.709	20.127	10.805
FAMIGLIE CON CAPO FAM. IN CONDIZIONE PROFESS.	34.243	37.651	37.651	20.906	24.375	48.750	26.062	5.769	17.307	9.165
AGRICOLTURA	9.416	7.091	7.091	4.459	4.401	8.802	5.046	1.190	3.570	2.007
INDUSTRIE	13.471	17.115	17.115	9.205	11.531	23.062	12.139	2.940	8.820	4.635
ALTRE ATTIVITA*	11.356	13.445	13.445	7.242	8.443	16.886	8.877	1.639	4.917	2.523
FAMIGLIE CON CAPO FAM. IN CONDIZ.NON PROFESS.	46.730	13.688	13.688	8.020	4.026	8.052	4.744	940	2.820	1.640
PIEMONTE	671.417	439.310	439.310	245.241	278.503	557.006	299.978	82.978	248.934	133.096
FAMIGLIE CON CAPO FAM. IN CONDIZIONE PROFESS.	310.118	334.167	334.167	183.636	244.046	488.092	259.270	72.458	217.374	114.534
AGRICOLTURA	43.903	32.870	32.870	21.577	23.992	47.984	27.862	9.407	28.221	15.633
INDUSTRIE	165.224	200.539	200.539	107.780	148.717	297.434	156.436	44.940	134.820	70.656
ALTRE ATTIVITA*	100.991	100.758	100.758	54.279	71.337	142.674	74.972	18.111	54.333	28.245
FAMIGLIE CON CAPO FAM. IN CONDIZ.NON PROFESS.	361.299	105.143	105.143	61.605	34.457	68.914	40.708	10.520	31.560	18.562

professionale o non professionale del capo famiglia e provincia

FIGLI CONVIVENTI

FIGLI CONVIVENTI						TOTALE			PROVINCIE E REGIONI
4			5 e più			TOTALE			CONDIZIONE DEL CAPO FAMIGLIA
Famiglie	Figli conviventi		Famiglie	Figli conviventi		Famiglie	Figli conviventi		
	MF	M		MF	M		MF	M	
13.303	53.212	28.287	9.572	55.561	29.569	777.165	758.605	406.969	TORINO
11.444	45.776	24.009	8.207	47.632	25.056	539.099	649.157	344.641	FAMIGLIE CON CAPO FAM. IN CONDIZIONE PROFESS.
634	2.536	1.408	370	2.143	1.143	21.834	25.103	14.657	AGRICOLTURA
8.347	33.388	17.452	6.193	35.990	18.997	359.055	452.157	239.154	INDUSTRIE
2.463	9.852	5.149	1.644	9.499	4.916	158.210	171.897	90.830	ALTRE ATTIVITA'
1.859	7.436	4.278	1.365	7.929	4.513	238.066	109.448	62.328	FAMIGLIE CON CAPO FAM. IN CONDIZ.NON PROFESS.
1.665	6.660	3.502	1.102	6.370	3.474	146.270	124.769	67.582	VERCELLI
1.421	5.684	2.955	920	5.311	2.888	86.738	102.358	54.763	FAMIGLIE CON CAPO FAM. IN CONDIZIONE PROFESS.
186	744	421	127	749	428	10.108	10.808	6.307	AGRICOLTURA
937	3.748	1.938	670	3.861	2.081	51.052	63.653	33.704	INDUSTRIE
298	1.192	596	123	701	379	25.578	27.897	14.752	ALTRE ATTIVITA'
244	976	547	182	1.059	586	59.532	22.411	12.819	FAMIGLIE CON CAPO FAM. IN CONDIZ.NON PROFESS.
2.977	11.908	6.260	1.875	10.883	5.782	171.346	167.965	90.556	NOVARA
2.551	10.204	5.270	1.594	9.271	4.893	105.146	138.415	73.519	FAMIGLIE CON CAPO FAM. IN CONDIZIONE PROFESS.
226	904	468	175	1.016	586	7.826	9.902	5.692	AGRICOLTURA
1.743	6.972	3.639	1.150	6.762	3.546	63.053	87.818	46.452	INDUSTRIE
582	2.328	1.163	269	1.493	761	34.267	40.695	21.375	ALTRE ATTIVITA'
426	1.704	990	281	1.612	889	66.200	29.550	17.037	FAMIGLIE CON CAPO FAM. IN CONDIZ.NON PROFESS.
3.763	15.052	8.120	2.233	12.746	6.867	174.327	181.260	102.490	CUNEO
3.178	12.712	6.730	1.907	10.872	5.776	112.933	146.099	79.918	FAMIGLIE CON CAPO FAM. IN CONDIZIONE PROFESS.
1.384	5.536	3.045	944	5.356	2.883	35.993	48.386	28.668	AGRICOLTURA
1.222	4.888	2.520	703	4.036	2.108	44.932	59.581	31.167	INDUSTRIE
572	2.288	1.165	260	1.480	785	32.008	38.132	20.083	ALTRE ATTIVITA'
585	2.340	1.390	326	1.874	1.091	61.394	35.161	22.572	FAMIGLIE CON CAPO FAM. IN CONDIZ.NON PROFESS.
1.218	4.872	2.626	811	4.664	2.495	74.197	66.311	37.163	ASTI
1.088	4.352	2.308	721	4.136	2.195	47.866	55.846	30.546	FAMIGLIE CON CAPO FAM. IN CONDIZIONE PROFESS.
313	1.252	660	200	1.133	631	16.872	16.782	9.909	AGRICOLTURA
586	2.344	1.242	435	2.519	1.306	18.257	25.095	13.245	INDUSTRIE
189	756	406	86	484	258	12.737	13.969	7.392	ALTRE ATTIVITA'
130	520	318	90	528	300	26.331	10.465	6.617	FAMIGLIE CON CAPO FAM. IN CONDIZ.NON PROFESS.
1.860	7.440	3.978	1.194	6.979	3.778	170.476	142.687	78.293	ALESSANDRIA
1.548	6.192	3.279	979	5.730	3.063	104.565	115.630	62.475	FAMIGLIE CON CAPO FAM. IN CONDIZIONE PROFESS.
344	1.376	755	192	1.136	600	22.634	21.975	12.867	AGRICOLTURA
838	3.352	1.769	607	3.538	1.901	46.502	55.887	29.649	INDUSTRIE
366	1.464	755	180	1.056	562	35.429	37.768	19.959	ALTRE ATTIVITA'
312	1.248	699	215	1.249	715	65.911	27.057	15.818	FAMIGLIE CON CAPO FAM. IN CONDIZ.NON PROFESS.
24.786	99.144	52.773	16.787	97.203	51.965	1.513.781	1.441.597	783.053	PIEMONTE
21.230	84.920	44.551	14.328	82.952	43.871	996.347	1.207.505	645.862	FAMIGLIE CON CAPO FAM. IN CONDIZIONE PROFESS.
3.087	12.348	6.757	2.008	11.533	6.271	115.267	132.956	78.100	AGRICOLTURA
13.673	54.692	28.560	9.758	56.706	29.939	582.851	744.191	393.371	INDUSTRIE
4.470	17.880	9.234	2.562	14.713	7.661	298.229	330.358	174.391	ALTRE ATTIVITA'
3.556	14.224	8.222	2.459	14.251	8.094	517.434	234.092	137.191	FAMIGLIE CON CAPO FAM. IN CONDIZ.NON PROFESS.

Segue Tav. 17 — Famiglie residenti per numero di figli conviventi, condizione

PROVINCIE E REGIONI — CONDIZIONE DEL CAPO FAMIGLIA	NUMERO DEI									
	0	1			2			3		
		Famiglie	Figli conviventi		Famiglie	Figli conviventi		Famiglie	Figli conviventi	
			MF	M		MF	M		MF	M
VALLE D'AOSTA	16.689	10.341	10.341	5.742	7.413	14.826	8.067	2.334	7.002	3.653
FAMIGLIE CON CAPO FAM. IN CONDIZIONE PROFESS.	8.028	7.224	7.224	3.858	6.099	12.198	6.505	1.917	5.751	2.922
AGRICOLTURA	1.418	676	676	404	545	1.090	610	229	687	373
INDUSTRIE	3.521	3.971	3.971	2.095	3.489	6.978	3.723	1.083	3.249	1.616
ALTRE ATTIVITA'	3.089	2.577	2.577	1.359	2.065	4.130	2.172	605	1.815	933
FAMIGLIE CON CAPO FAM. IN CONDIZ.NON PROFESS.	8.661	3.117	3.117	1.884	1.314	2.628	1.562	417	1.251	731
VARESE	80.463	67.582	67.582	36.924	53.601	107.202	56.643	18.542	55.626	29.346
FAMIGLIE CON CAPO FAM. IN CONDIZIONE PROFESS.	35.167	47.235	47.235	25.431	45.640	91.280	47.714	16.063	48.189	25.032
AGRICOLTURA	729	703	703	427	692	1.384	779	356	1.068	545
INDUSTRIE	23.347	33.664	33.664	18.107	32.125	64.250	33.570	11.354	34.062	17.692
ALTRE ATTIVITA'	11.091	12.868	12.868	6.897	12.823	25.646	13.365	4.353	13.059	6.795
FAMIGLIE CON CAPO FAM. IN CONDIZ.NON PROFESS.	45.296	20.347	20.347	11.493	7.961	15.922	8.929	2.479	7.437	4.314
COMO	75.640	58.985	58.985	32.663	52.876	105.752	56.422	21.805	65.415	34.521
FAMIGLIE CON CAPO FAM. IN CONDIZIONE PROFESS.	33.546	38.607	38.607	20.844	43.226	86.452	45.374	18.194	54.582	28.392
AGRICOLTURA	1.605	1.263	1.263	800	1.336	2.672	1.561	823	2.469	1.353
INDUSTRIE	20.246	25.330	25.330	13.597	28.999	57.998	30.253	12.313	36.939	19.172
ALTRE ATTIVITA'	11.695	12.014	12.014	6.447	12.891	25.782	13.560	5.058	15.174	7.867
FAMIGLIE CON CAPO FAM. IN CONDIZ.NON PROFESS.	42.094	20.378	20.378	11.819	9.650	19.300	11.048	3.611	10.833	6.129
SONDRIO	15.672	10.789	10.789	6.312	10.922	21.844	11.960	6.007	18.021	9.569
FAMIGLIE CON CAPO FAM. IN CONDIZIONE PROFESS.	6.665	6.598	6.598	3.662	8.593	17.186	9.139	4.819	14.457	7.501
AGRICOLTURA	1.259	834	834	528	831	1.662	988	541	1.623	907
INDUSTRIE	2.745	3.407	3.407	1.853	4.773	9.546	5.050	2.781	8.343	4.324
ALTRE ATTIVITA'	2.661	2.357	2.357	1.281	2.989	5.978	3.101	1.497	4.491	2.270
FAMIGLIE CON CAPO FAM. IN CONDIZ.NON PROFESS.	9.007	4.191	4.191	2.650	2.329	4.658	2.821	1.188	3.564	2.068
MILANO	490.918	380.683	380.683	205.388	279.235	558.470	294.696	87.905	263.715	138.834
FAMIGLIE CON CAPO FAM. IN CONDIZIONE PROFESS.	259.907	285.877	285.877	153.130	242.292	484.584	253.637	76.040	228.120	118.963
AGRICOLTURA	4.494	4.054	4.054	2.421	4.527	9.054	5.042	2.456	7.368	3.969
INDUSTRIE	144.613	175.583	175.583	94.001	149.880	299.760	156.722	48.225	144.675	75.433
ALTRE ATTIVITA'	110.800	106.240	106.240	56.708	87.885	175.770	91.873	25.359	76.077	39.561
FAMIGLIE CON CAPO FAM. IN CONDIZ.NON PROFESS.	231.011	94.806	94.806	52.258	36.943	73.886	41.059	11.865	35.595	19.871
BERGAMO	74.098	57.210	57.210	31.849	58.836	117.672	63.475	30.531	91.593	48.591
FAMIGLIE CON CAPO FAM. IN CONDIZIONE PROFESS.	34.682	38.712	38.712	21.067	48.389	96.778	51.119	25.587	76.761	40.094
AGRICOLTURA	2.308	1.904	1.904	1.241	2.551	5.102	3.057	2.062	6.186	3.474
INDUSTRIE	20.587	25.798	25.798	13.840	32.733	65.466	34.306	17.147	51.441	26.710
ALTRE ATTIVITA'	11.787	11.010	11.010	5.986	13.105	26.210	13.756	6.378	19.134	9.910
FAMIGLIE CON CAPO FAM. IN CONDIZ.NON PROFESS.	39.416	18.498	18.498	10.782	10.447	20.894	12.356	4.944	14.832	8.497
BRESCIA	91.744	72.175	72.175	40.396	68.398	136.796	74.071	31.135	93.405	49.906
FAMIGLIE CON CAPO FAM. IN CONDIZIONE PROFESS.	43.462	49.745	49.745	27.114	56.119	112.238	59.754	25.703	77.109	40.359
AGRICOLTURA	5.043	4.518	4.518	2.930	6.082	12.164	7.029	4.068	12.204	6.750
INDUSTRIE	23.163	30.219	30.219	16.199	33.479	66.958	35.231	15.004	45.012	23.394
ALTRE ATTIVITA'	15.256	15.008	15.008	7.985	16.558	33.116	17.494	6.631	19.893	10.215
FAMIGLIE CON CAPO FAM. IN CONDIZ.NON PROFESS.	48.282	22.430	22.430	13.282	12.279	24.558	14.317	5.432	16.296	9.547

professionale o non professionale del capo famiglia e provincia

FIGLI CONVIVENTI

FIGLI CONVIVENTI									PROVINCIE E REGIONI
4			5 e più			TOTALE			CONDIZIONE DEL CAPO FAMIGLIA
Famiglie	Figli conviventi		Famiglie	Figli conviventi		Famiglie	Figli conviventi		
	MF	M		MF	M		MF	M	
715	2.860	1.530	426	2.447	1.306	37.918	37.476	20.298	VALLE D'AOSTA
575	2.300	1.188	322	1.837	960	24.165	29.310	15.433	FAMIGLIE CON CAPO FAM. IN CONDIZIONE PROFESS.
94	376	200	58	323	165	3.020	3.152	1.752	AGRICOLTURA
332	1.328	696	194	1.141	595	12.590	16.667	8.725	INDUSTRIE
149	596	292	70	373	200	8.555	9.491	4.956	ALTRE ATTIVITA'
140	560	342	104	610	346	13.753	8.166	4.865	FAMIGLIE CON CAPO FAM. IN CONDIZ.NON PROFESS.
5.697	22.788	12.132	3.607	20.824	10.898	229.492	274.022	145.943	VARESE
4.850	19.400	10.201	3.053	17.599	9.109	152.008	223.703	117.487	FAMIGLIE CON CAPO FAM. IN CONDIZIONE PROFESS.
117	468	268	94	519	287	2.691	4.142	2.306	AGRICOLTURA
3.657	14.628	7.645	2.428	14.081	7.292	106.575	160.685	84.306	INDUSTRIE
1.076	4.304	2.288	531	2.999	1.530	42.742	58.876	30.875	ALTRE ATTIVITA'
847	3.388	1.931	554	3.225	1.789	77.484	50.319	28.456	FAMIGLIE CON CAPO FAM. IN CONDIZ.NON PROFESS.
6.914	27.656	14.564	4.178	23.829	12.517	220.398	281.637	150.687	COMO
5.708	22.832	11.821	3.445	19.662	10.137	142.726	222.135	116.568	FAMIGLIE CON CAPO FAM. IN CONDIZIONE PROFESS.
290	1.160	607	239	1.384	746	5.556	8.948	5.067	AGRICOLTURA
4.100	16.400	8.507	2.518	14.399	7.434	93.506	151.066	78.963	INDUSTRIE
1.318	5.272	2.707	688	3.879	1.957	43.664	62.121	32.538	ALTRE ATTIVITA'
1.206	4.824	2.743	733	4.167	2.380	77.672	59.502	34.119	FAMIGLIE CON CAPO FAM. IN CONDIZ.NON PROFESS.
2.549	10.196	5.405	2.061	12.189	6.512	48.000	73.039	39.758	SONDRIO
1.991	7.964	4.140	1.583	9.303	4.901	30.249	55.508	29.343	FAMIGLIE CON CAPO FAM. IN CONDIZIONE PROFESS.
261	1.044	558	241	1.455	774	3.967	6.618	3.755	AGRICOLTURA
1.191	4.764	2.439	978	5.758	3.025	15.875	31.818	16.691	INDUSTRIE
539	2.156	1.143	364	2.090	1.102	10.407	17.072	8.897	ALTRE ATTIVITA'
558	2.232	1.265	478	2.886	1.611	17.751	17.531	10.415	FAMIGLIE CON CAPO FAM. IN CONDIZ.NON PROFESS.
25.556	102.224	53.810	16.401	94.653	50.219	1.280.698	1.399.745	742.947	MILANO
21.632	86.528	44.970	13.753	79.309	41.668	899.501	1.164.418	612.368	FAMIGLIE CON CAPO FAM. IN CONDIZIONE PROFESS.
912	3.648	1.991	653	3.770	2.077	17.096	27.894	15.500	AGRICOLTURA
14.307	57.228	29.740	9.562	55.312	29.154	542.170	732.558	385.050	INDUSTRIE
6.413	25.652	13.239	3.538	20.227	10.437	340.235	403.966	211.818	ALTRE ATTIVITA'
3.924	15.696	8.840	2.648	15.344	8.551	381.197	235.327	130.579	FAMIGLIE CON CAPO FAM. IN CONDIZ.NON PROFESS.
11.443	45.772	24.183	7.873	45.061	24.262	239.991	357.308	192.360	BERGAMO
9.340	37.360	19.343	6.357	36.409	19.273	163.067	286.020	150.896	FAMIGLIE CON CAPO FAM. IN CONDIZIONE PROFESS.
1.109	4.436	2.492	1.036	5.994	3.372	10.970	23.622	13.636	AGRICOLTURA
6.136	24.544	12.637	4.144	23.697	12.389	106.545	190.946	99.882	INDUSTRIE
2.095	8.380	4.214	1.177	6.718	3.512	45.552	71.452	37.378	ALTRE ATTIVITA'
2.103	8.412	4.840	1.516	8.652	4.989	76.924	71.288	41.464	FAMIGLIE CON CAPO FAM. IN CONDIZ.NON PROFESS.
11.467	45.868	24.372	7.471	42.572	22.538	282.390	390.816	211.283	BRESCIA
9.199	36.796	19.153	5.814	33.185	17.194	190.042	309.073	163.574	FAMIGLIE CON CAPO FAM. IN CONDIZIONE PROFESS.
2.050	8.200	4.460	1.574	9.083	4.862	23.335	46.169	26.031	AGRICOLTURA
5.241	20.964	10.818	3.275	18.697	9.618	110.381	181.850	95.260	INDUSTRIE
1.908	7.632	3.875	965	5.405	2.714	56.326	81.054	42.283	ALTRE ATTIVITA'
2.268	9.072	5.219	1.657	9.387	5.344	92.348	81.743	47.709	FAMIGLIE CON CAPO FAM. IN CONDIZ.NON PROFESS.

Segue Tav. 17 — Famiglie residenti per numero di figli conviventi, condizione

PROVINCIE E REGIONI — CONDIZIONE DEL CAPO FAMIGLIA	NUMERO DEI									
	0	1			2			3		
		Famiglie	Figli conviventi		Famiglie	Figli conviventi		Famiglie	Figli conviventi	
			MF	M		MF	M		MF	M
PAVIA	79.516	56.358	56.358	31.608	33.184	66.368	35.907	8.151	24.453	13.171
FAMIGLIE CON CAPO FAM. IN CONDIZIONE PROFESS.	33.558	41.369	41.369	22.737	28.402	56.804	30.200	6.872	20.616	10.908
AGRICOLTURA	6.810	6.263	6.263	3.791	4.769	9.538	5.281	1.519	4.557	2.479
INDUSTRIE	15.002	21.116	21.116	11.445	14.247	28.494	15.076	3.423	10.269	5.385
ALTRE ATTIVITA*	11.746	13.990	13.990	7.501	9.386	18.772	9.843	1.930	5.790	3.044
FAMIGLIE CON CAPO FAM. IN CONDIZ.NON PROFESS.	45.958	14.989	14.989	8.871	4.782	9.564	5.707	1.279	3.837	2.263
CREMONA	41.040	28.779	28.779	16.047	22.472	44.944	24.441	8.224	24.672	13.178
FAMIGLIE CON CAPO FAM. IN CONDIZIONE PROFESS.	19.233	21.066	21.066	11.577	19.153	38.306	20.434	7.028	21.084	11.065
AGRICOLTURA	4.081	4.342	4.342	2.642	4.590	9.180	5.138	2.271	6.813	3.672
INDUSTRIE	8.056	9.432	9.432	5.005	8.197	16.394	8.682	2.752	8.256	4.308
ALTRE ATTIVITA*	7.096	7.292	7.292	3.930	6.366	12.732	6.614	2.005	6.015	3.085
FAMIGLIE CON CAPO FAM. IN CONDIZ.NON PROFESS.	21.807	7.713	7.713	4.470	3.319	6.638	4.007	1.196	3.588	2.113
MANTOVA	38.122	33.578	33.578	20.427	25.696	51.392	28.762	7.958	23.874	12.871
FAMIGLIE CON CAPO FAM. IN CONDIZIONE PROFESS.	19.048	25.366	25.366	15.077	22.792	45.584	24.982	7.152	21.456	11.372
AGRICOLTURA	5.260	6.848	6.848	4.708	6.703	13.406	8.064	2.663	7.989	4.432
INDUSTRIE	7.066	10.304	10.304	5.799	9.076	18.152	9.536	2.544	7.632	3.901
ALTRE ATTIVITA*	6.722	8.214	8.214	4.570	7.013	14.026	7.382	1.945	5.835	3.039
FAMIGLIE CON CAPO FAM. IN CONDIZ.NON PROFESS.	19.074	8.212	8.212	5.350	2.904	5.808	3.780	806	2.418	1.499
LOMBARDIA	987.213	766.139	766.139	421.614	605.220	1.210.440	646.377	220.258	660.774	349.987
FAMIGLIE CON CAPO FAM. IN CONDIZIONE PROFESS.	485.268	554.575	554.575	300.639	514.606	1.029.212	542.353	187.458	562.374	293.686
AGRICOLTURA	31.589	30.729	30.729	19.488	32.081	64.162	36.939	16.759	50.277	27.581
INDUSTRIE	264.825	334.853	334.853	179.846	313.509	627.018	328.426	115.543	346.629	180.319
ALTRE ATTIVITA*	188.854	188.993	188.993	101.305	169.016	338.032	176.988	55.156	165.468	85.786
FAMIGLIE CON CAPO FAM. IN CONDIZ.NON PROFESS.	501.945	211.564	211.564	120.975	90.614	181.228	104.024	32.800	98.400	56.301
BOLZANO-BOZEN	37.032	24.019	24.019	12.927	23.430	46.860	24.902	13.220	39.660	21.005
FAMIGLIE CON CAPO FAM. IN CONDIZIONE PROFESS.	20.538	17.587	17.587	9.482	19.927	39.854	21.005	11.431	34.293	17.979
AGRICOLTURA	4.093	2.530	2.530	1.452	3.188	6.376	3.531	3.050	9.150	4.929
INDUSTRIE	6.211	6.778	6.778	3.609	7.902	15.804	8.153	4.384	13.152	6.750
ALTRE ATTIVITA*	10.234	8.279	8.279	4.421	8.837	17.674	9.321	3.997	11.991	6.300
FAMIGLIE CON CAPO FAM. IN CONDIZ.NON PROFESS.	16.494	6.432	6.432	3.445	3.503	7.006	3.897	1.789	5.367	3.026
TRENTO	45.717	27.603	27.603	15.421	28.054	56.108	30.505	15.516	46.548	24.732
FAMIGLIE CON CAPO FAM. IN CONDIZIONE PROFESS.	20.161	16.347	16.347	8.925	21.695	43.390	23.204	12.476	37.428	19.536
AGRICOLTURA	3.946	2.187	2.187	1.374	2.829	5.658	3.285	2.117	6.351	3.472
INDUSTRIE	7.698	7.536	7.536	4.058	10.402	20.804	11.038	6.066	18.198	9.488
ALTRE ATTIVITA*	8.517	6.624	6.624	3.493	8.464	16.928	8.881	4.293	12.879	6.576
FAMIGLIE CON CAPO FAM. IN CONDIZ.NON PROFESS.	25.556	11.256	11.256	6.496	6.359	12.718	7.301	3.040	9.120	5.196
TRENTINO-ALTO ADIGE	82.749	51.622	51.622	28.348	51.484	102.968	55.407	28.736	86.208	45.737
FAMIGLIE CON CAPO FAM. IN CONDIZIONE PROFESS.	40.699	33.934	33.934	18.407	41.622	83.244	44.209	23.907	71.721	37.515
AGRICOLTURA	8.039	4.717	4.717	2.826	6.017	12.034	6.816	5.167	15.501	8.401
INDUSTRIE	13.909	14.314	14.314	7.667	18.304	36.608	19.191	10.450	31.350	16.238
ALTRE ATTIVITA*	18.751	14.903	14.903	7.914	17.301	34.602	18.202	8.290	24.870	12.876
FAMIGLIE CON CAPO FAM. IN CONDIZ.NON PROFESS.	42.050	17.688	17.688	9.941	9.862	19.724	11.198	4.829	14.487	8.222

professionale o non professionale del capo famiglia e provincia

FIGLI CONVIVENTI

FIGLI CONVIVENTI									PROVINCIE E REGIONI — CONDIZIONE DEL CAPO FAMIGLIA
4			5 e più			TOTALE			
Famiglie	Figli conviventi		Famiglie	Figli conviventi		Famiglie	Figli conviventi		
	MF	M		MF	M		MF	M	
2.207	8.828	4.730	1.332	7.679	4.095	180.748	163.686	89.511	PAVIA
1.854	7.416	3.887	1.122	6.473	3.405	113.177	132.678	71.137	FAMIGLIE CON CAPO FAM. IN CONDIZIONE PROFESS.
486	1.944	1.046	353	2.059	1.089	20.200	24.361	13.686	AGRICOLTURA
943	3.772	1.973	607	3.507	1.847	55.338	67.158	35.726	INDUSTRIE
425	1.700	868	162	907	469	37.639	41.159	21.725	ALTRE ATTIVITA'
353	1.412	843	210	1.206	690	67.571	31.008	18.374	FAMIGLIE CON CAPO FAM. IN CONDIZ.NON PROFESS.
2.561	10.244	5.457	1.523	8.736	4.666	104.599	117.375	63.789	CREMONA
2.096	8.384	4.357	1.238	7.089	3.687	69.814	95.929	51.120	FAMIGLIE CON CAPO FAM. IN CONDIZIONE PROFESS.
865	3.460	1.839	575	3.348	1.766	16.724	27.143	15.057	AGRICOLTURA
755	3.020	1.558	419	2.354	1.229	29.611	39.456	20.782	INDUSTRIE
476	1.904	960	244	1.387	692	23.479	29.330	15.281	ALTRE ATTIVITA'
465	1.860	1.100	285	1.647	979	34.785	21.446	12.669	FAMIGLIE CON CAPO FAM. IN CONDIZ.NON PROFESS.
1.978	7.912	4.285	996	5.556	2.993	108.328	122.312	69.338	MANTOVA
1.758	7.032	3.762	878	4.895	2.605	76.994	104.333	57.798	FAMIGLIE CON CAPO FAM. IN CONDIZIONE PROFESS.
805	3.220	1.787	431	2.423	1.331	22.710	33.886	20.322	AGRICOLTURA
553	2.212	1.156	271	1.497	780	29.814	39.797	21.172	INDUSTRIE
400	1.600	819	176	975	494	24.470	30.650	16.304	ALTRE ATTIVITA'
220	880	523	118	661	388	31.334	17.979	11.540	FAMIGLIE CON CAPO FAM. IN CONDIZ.NON PROFESS.
70.372	281.488	148.938	45.442	261.099	138.700	2.694.644	3.179.940	1.705.616	LOMBARDIA
58.428	233.712	121.634	37.243	213.924	111.979	1.837.578	2.593.797	1.370.291	FAMIGLIE CON CAPO FAM. IN CONDIZIONE PROFESS.
6.895	27.580	15.048	5.196	30.035	16.304	123.249	202.783	115.360	AGRICOLTURA
36.883	147.532	76.473	24.202	139.302	72.768	1.089.815	1.595.334	837.832	INDUSTRIE
14.650	58.600	30.113	7.845	44.587	22.907	624.514	795.680	417.099	ALTRE ATTIVITA'
11.944	47.776	27.304	8.199	47.175	26.721	857.066	586.143	335.325	FAMIGLIE CON CAPO FAM. IN CONDIZ.NON PROFESS.
6.266	25.064	13.169	7.209	44.107	23.198	111.176	179.710	95.201	BOLZANO-BOZEN
5.441	21.764	11.312	6.270	38.399	20.058	81.194	151.897	79.836	FAMIGLIE CON CAPO FAM. IN CONDIZIONE PROFESS.
2.115	8.460	4.460	3.452	21.804	11.449	18.428	48.320	25.821	AGRICOLTURA
1.876	7.504	3.878	1.768	10.484	5.492	28.919	53.722	27.882	INDUSTRIE
1.450	5.800	2.974	1.050	6.111	3.117	33.847	49.855	26.133	ALTRE ATTIVITA'
825	3.300	1.857	939	5.708	3.140	29.982	27.813	15.365	FAMIGLIE CON CAPO FAM. IN CONDIZ.NON PROFESS.
5.987	23.948	12.490	4.090	23.314	12.087	126.967	177.521	95.235	TRENTO
4.844	19.376	9.926	3.240	18.448	9.442	78.763	134.989	71.033	FAMIGLIE CON CAPO FAM. IN CONDIZIONE PROFESS.
1.016	4.064	2.135	777	4.432	2.331	12.872	22.692	12.597	AGRICOLTURA
2.388	9.552	4.813	1.516	8.680	4.427	35.606	64.770	33.824	INDUSTRIE
1.440	5.760	2.978	947	5.336	2.684	30.285	47.527	24.612	ALTRE ATTIVITA'
1.143	4.572	2.564	850	4.866	2.645	48.204	42.532	24.202	FAMIGLIE CON CAPO FAM. IN CONDIZ.NON PROFESS.
12.253	49.012	25.659	11.299	67.421	35.285	238.143	357.231	190.436	TRENTINO-ALTO ADIGE
10.285	41.140	21.238	9.510	56.847	29.500	159.957	286.886	150.869	FAMIGLIE CON CAPO FAM. IN CONDIZIONE PROFESS.
3.131	12.524	6.595	4.229	26.236	13.780	31.300	71.012	38.418	AGRICOLTURA
4.264	17.056	8.691	3.284	19.164	9.919	64.525	118.492	61.706	INDUSTRIE
2.890	11.560	5.952	1.997	11.447	5.801	64.132	97.382	50.745	ALTRE ATTIVITA'
1.968	7.872	4.421	1.789	10.574	5.785	78.186	70.345	39.567	FAMIGLIE CON CAPO FAM. IN CONDIZ.NON PROFESS.

Segue Tav. 17 — Famiglie residenti per numero di figli conviventi, condizione

PROVINCIE E REGIONI — CONDIZIONE DEL CAPO FAMIGLIA	NUMERO DEI									
	0	1			2			3		
		Famiglie	Figli conviventi		Famiglie	Figli conviventi		Famiglie	Figli conviventi	
			MF	M		MF	M		MF	M
VERONA	66.652	54.884	54.884	31.609	52.461	104.922	57.162	22.566	67.698	36.047
FAMIGLIE CON CAPO FAM. IN CONDIZIONE PROFESS.	32.573	37.270	37.270	20.742	43.630	87.260	46.613	19.290	57.870	30.216
AGRICOLTURA	5.257	5.533	5.533	3.643	7.237	14.474	8.375	4.471	13.413	7.368
INDUSTRIE	13.248	16.827	16.827	9.115	19.438	38.876	20.391	8.231	24.693	12.680
ALTRE ATTIVITA*	14.068	14.910	14.910	7.984	16.955	33.910	17.847	6.588	19.764	10.168
FAMIGLIE CON CAPO FAM. IN CONDIZ.NON PROFESS.	34.079	17.614	17.614	10.867	8.831	17.662	10.549	3.276	9.828	5.831
VICENZA	54.681	47.614	47.614	28.009	46.854	93.708	51.295	23.336	70.008	37.237
FAMIGLIE CON CAPO FAM. IN CONDIZIONE PROFESS.	25.881	30.639	30.639	17.214	37.733	75.466	40.399	19.508	58.524	30.590
AGRICOLTURA	3.385	3.318	3.318	2.285	4.154	8.308	4.979	3.045	9.135	5.036
INDUSTRIE	13.323	17.841	17.841	9.729	21.723	43.446	22.901	10.789	32.367	16.771
ALTRE ATTIVITA*	9.173	9.480	9.480	5.200	11.856	23.712	12.519	5.674	17.022	8.783
FAMIGLIE CON CAPO FAM. IN CONDIZ.NON PROFESS.	28.800	16.975	16.975	10.795	9.121	18.242	10.896	3.828	11.484	6.647
BELLUNO	26.137	17.772	17.772	10.123	15.939	31.878	17.334	6.511	19.533	10.274
FAMIGLIE CON CAPO FAM. IN CONDIZIONE PROFESS.	10.300	10.847	10.847	5.994	12.539	25.078	13.341	5.290	15.870	8.189
AGRICOLTURA	1.352	995	995	655	990	1.980	1.165	539	1.617	901
INDUSTRIE	4.653	5.736	5.736	3.171	6.863	13.726	7.270	2.869	8.607	4.405
ALTRE ATTIVITA*	4.295	4.116	4.116	2.168	4.686	9.372	4.906	1.882	5.646	2.883
FAMIGLIE CON CAPO FAM. IN CONDIZ.NON PROFESS.	15.837	6.925	6.925	4.129	3.400	6.800	3.993	1.221	3.663	2.085
TREVISÒ	49.956	47.064	47.064	28.795	47.145	94.290	52.521	22.759	68.277	36.492
FAMIGLIE CON CAPO FAM. IN CONDIZIONE PROFESS.	23.794	30.848	30.848	17.977	38.887	77.774	42.292	19.499	58.497	30.663
AGRICOLTURA	4.384	5.565	5.565	4.123	6.629	13.258	8.197	4.473	13.419	7.513
INDUSTRIE	10.688	15.439	15.439	8.460	19.954	39.908	21.023	9.703	29.109	14.956
ALTRE ATTIVITA*	8.722	9.844	9.844	5.394	12.304	24.608	13.072	5.323	15.969	8.194
FAMIGLIE CON CAPO FAM. IN CONDIZ.NON PROFESS.	26.162	16.216	16.216	10.818	8.258	16.516	10.229	3.260	9.780	5.829
VENEZIA	66.389	61.867	61.867	35.143	60.446	120.892	65.624	24.887	74.661	40.083
FAMIGLIE CON CAPO FAM. IN CONDIZIONE PROFESS.	32.575	43.616	43.616	24.209	51.405	102.810	54.949	21.414	64.242	34.002
AGRICOLTURA	3.005	3.989	3.989	2.734	5.312	10.624	6.344	3.217	9.651	5.471
INDUSTRIE	12.574	19.788	19.788	10.795	24.446	48.892	25.859	10.338	31.014	16.426
ALTRE ATTIVITA*	16.996	19.839	19.839	10.680	21.647	43.294	22.746	7.859	23.577	12.105
FAMIGLIE CON CAPO FAM. IN CONDIZ.NON PROFESS.	33.814	18.251	18.251	10.934	9.041	18.082	10.675	3.473	10.419	6.081
PADOVA	52.845	50.762	50.762	30.264	52.455	104.910	58.027	26.208	78.624	42.047
FAMIGLIE CON CAPO FAM. IN CONDIZIONE PROFESS.	28.361	34.163	34.163	19.569	43.583	87.166	47.147	22.555	67.665	35.497
AGRICOLTURA	4.340	5.160	5.160	3.595	6.608	13.216	8.016	4.648	13.944	7.808
INDUSTRIE	10.900	14.761	14.761	8.101	19.515	39.030	20.769	9.814	29.442	15.107
ALTRE ATTIVITA*	13.121	14.242	14.242	7.873	17.460	34.920	18.362	8.093	24.279	12.582
FAMIGLIE CON CAPO FAM. IN CONDIZ.NON PROFESS.	24.484	16.599	16.599	10.695	8.872	17.744	10.880	3.653	10.959	6.550
ROVIGO	22.556	19.170	19.170	11.608	17.065	34.130	18.939	7.084	21.252	11.431
FAMIGLIE CON CAPO FAM. IN CONDIZIONE PROFESS.	9.821	13.212	13.212	7.738	14.473	28.946	15.666	6.202	18.606	9.865
AGRICOLTURA	2.630	3.696	3.696	2.484	4.124	8.248	4.756	1.970	5.910	3.218
INDUSTRIE	3.275	5.003	5.003	2.777	5.377	10.754	5.633	2.143	6.429	3.384
ALTRE ATTIVITA*	3.916	4.513	4.513	2.477	4.972	9.944	5.277	2.089	6.267	3.263
FAMIGLIE CON CAPO FAM. IN CONDIZ.NON PROFESS.	12.735	5.958	5.958	3.870	2.592	5.184	3.273	882	2.646	1.566

professionale o non professionale del capo famiglia e provincia

FIGLI CONVIVENTI									PROVINCIE E REGIONI — CONDIZIONE DEL CAPO FAMIGLIA
4			5 e più			TOTALE			
Famiglie	Figli conviventi		Famiglie	Figli conviventi		Famiglie	Figli conviventi		
	MF	M		MF	M		MF	M	
7.493	29.972	15.851	4.167	23.644	12.495	208.223	281.120	153.164	VERONA
6.360	25.440	13.213	3.465	19.664	10.311	142.588	227.504	121.095	FAMIGLIE CON CAPO FAM. IN CONDIZIONE PROFESS.
1.881	7.524	4.067	1.263	7.207	3.849	25.642	48.151	27.302	AGRICOLTURA
2.585	10.340	5.243	1.352	7.669	3.961	61.681	98.405	51.390	INDUSTRIE
1.894	7.576	3.903	850	4.788	2.501	55.265	80.948	42.403	ALTRE ATTIVITA'
1.133	4.532	2.638	702	3.980	2.184	65.635	53.616	32.069	FAMIGLIE CON CAPO FAM. IN CONDIZ.NON PROFESS.
8.552	34.208	17.986	5.317	30.085	15.779	186.354	275.623	150.306	VICENZA
7.132	28.528	14.727	4.407	24.924	12.939	125.300	218.081	115.869	FAMIGLIE CON CAPO FAM. IN CONDIZIONE PROFESS.
1.507	6.028	3.249	1.138	6.550	3.450	16.547	33.339	18.999	AGRICOLTURA
3.799	15.196	7.713	2.269	12.804	6.614	69.744	121.654	63.728	INDUSTRIE
1.826	7.304	3.765	1.000	5.570	2.875	39.009	63.088	33.142	ALTRE ATTIVITA'
1.420	5.680	3.259	910	5.161	2.840	61.054	57.542	34.437	FAMIGLIE CON CAPO FAM. IN CONDIZ.NON PROFESS.
1.845	7.380	3.872	981	5.558	2.920	69.185	82.121	44.523	BELLUNO
1.471	5.884	3.023	780	4.417	2.259	41.227	62.096	32.806	FAMIGLIE CON CAPO FAM. IN CONDIZIONE PROFESS.
193	772	438	129	747	390	4.198	6.111	3.549	AGRICOLTURA
806	3.224	1.639	392	2.210	1.133	21.319	33.503	17.618	INDUSTRIE
472	1.888	946	259	1.460	736	15.710	22.482	11.639	ALTRE ATTIVITA'
374	1.496	849	201	1.141	661	27.958	20.025	11.717	FAMIGLIE CON CAPO FAM. IN CONDIZ.NON PROFESS.
7.511	30.044	15.773	4.111	23.221	12.299	178.546	262.896	145.880	TREVISIO
6.504	26.016	13.439	3.567	20.131	10.559	123.099	213.266	114.930	FAMIGLIE CON CAPO FAM. IN CONDIZIONE PROFESS.
1.927	7.708	4.149	1.308	7.504	4.100	24.286	47.454	28.082	AGRICOLTURA
3.077	12.308	6.228	1.583	8.876	4.529	60.444	105.640	55.196	INDUSTRIE
1.500	6.000	3.062	676	3.751	1.930	38.369	60.172	31.652	ALTRE ATTIVITA'
1.007	4.028	2.334	544	3.090	1.740	55.447	49.630	30.950	FAMIGLIE CON CAPO FAM. IN CONDIZ.NON PROFESS.
7.865	31.460	16.673	4.566	25.901	13.945	226.020	314.781	171.468	VENEZIA
6.617	26.468	13.756	3.826	21.696	11.531	159.453	258.832	138.447	FAMIGLIE CON CAPO FAM. IN CONDIZIONE PROFESS.
1.401	5.604	3.041	1.032	5.897	3.249	17.956	35.765	20.839	AGRICOLTURA
3.089	12.356	6.440	1.682	9.565	5.003	71.917	121.615	64.523	INDUSTRIE
2.127	8.508	4.275	1.112	6.234	3.279	69.580	101.452	53.085	ALTRE ATTIVITA'
1.248	4.992	2.917	740	4.205	2.414	66.567	55.949	33.021	FAMIGLIE CON CAPO FAM. IN CONDIZ.NON PROFESS.
9.409	37.636	19.772	5.655	32.339	17.079	197.334	304.271	167.189	PADOVA
8.076	32.304	16.720	4.829	27.627	14.344	141.567	248.925	133.277	FAMIGLIE CON CAPO FAM. IN CONDIZIONE PROFESS.
2.054	8.216	4.370	1.492	8.575	4.586	24.302	49.111	28.375	AGRICOLTURA
3.469	13.876	7.064	2.081	11.910	6.081	60.540	109.019	57.122	INDUSTRIE
2.553	10.212	5.286	1.256	7.142	3.677	56.725	90.795	47.780	ALTRE ATTIVITA'
1.333	5.332	3.052	826	4.712	2.735	55.767	55.346	33.912	FAMIGLIE CON CAPO FAM. IN CONDIZ.NON PROFESS.
2.279	9.116	4.969	1.396	7.970	4.205	69.550	91.638	51.152	ROVIGO
1.949	7.796	4.214	1.195	6.810	3.530	46.852	75.370	41.013	FAMIGLIE CON CAPO FAM. IN CONDIZIONE PROFESS.
721	2.884	1.576	478	2.735	1.466	13.619	23.473	13.500	AGRICOLTURA
671	2.684	1.455	413	2.380	1.229	16.882	27.250	14.478	INDUSTRIE
557	2.228	1.183	304	1.695	835	16.351	24.647	13.035	ALTRE ATTIVITA'
330	1.320	755	201	1.160	675	22.698	16.268	10.139	FAMIGLIE CON CAPO FAM. IN CONDIZ.NON PROFESS.

Segue Tav. 17 — Famiglie residenti per numero di figli conviventi, condizione

PROVINCIE E REGIONI — CONDIZIONE DEL CAPO FAMIGLIA	NUMERO DEI									
	0	1			2			3		
		Famiglie	Figli conviventi		Famiglie	Figli conviventi		Famiglie	Figli conviventi	
			MF	M		MF	M		MF	M
VENETO	339.216	299.133	299.133	175.551	292.365	584.730	320.902	133.351	400.053	213.611
FAMIGLIE CON CAPO FAM. IN CONDIZIONE PROFESS.	163.305	200.595	200.595	113.443	242.250	484.500	260.407	113.758	341.274	179.022
AGRICOLTURA	24.353	28.256	28.256	19.519	35.054	70.108	41.832	22.363	67.089	37.315
INDUSTRIE	68.661	95.395	95.395	52.148	117.316	234.632	123.846	53.887	161.661	83.729
ALTRE ATTIVITA*	70.291	76.944	76.944	41.776	89.880	179.760	94.729	37.508	112.524	57.978
FAMIGLIE CON CAPO FAM. IN CONDIZ.NON PROFESS.	175.911	98.538	98.538	62.108	50.115	100.230	60.495	19.593	58.779	34.589
PORDENONE	25.576	20.731	20.731	12.543	18.447	36.894	20.522	6.923	20.769	11.156
FAMIGLIE CON CAPO FAM. IN CONDIZIONE PROFESS.	11.097	13.959	13.959	8.156	15.608	31.216	17.032	6.035	18.105	9.592
AGRICOLTURA	2.104	2.358	2.358	1.697	2.228	4.456	2.744	1.070	3.210	1.851
INDUSTRIE	5.262	7.432	7.432	4.159	8.675	17.350	9.349	3.268	9.804	5.107
ALTRE ATTIVITA*	3.731	4.169	4.169	2.300	4.705	9.410	4.939	1.697	5.091	2.634
FAMIGLIE CON CAPO FAM. IN CONDIZ.NON PROFESS.	14.479	6.772	6.772	4.387	2.839	5.678	3.490	888	2.664	1.564
UDINE	57.381	46.054	46.054	27.614	37.173	74.346	41.433	12.281	36.843	19.756
FAMIGLIE CON CAPO FAM. IN CONDIZIONE PROFESS.	24.389	28.726	28.726	16.383	29.962	59.924	32.448	10.105	30.315	15.818
AGRICOLTURA	3.370	3.499	3.499	2.477	3.803	7.606	4.578	1.717	5.151	2.832
INDUSTRIE	10.129	13.486	13.486	7.558	14.680	29.360	15.776	4.921	14.763	7.601
ALTRE ATTIVITA*	10.890	11.741	11.741	6.348	11.479	22.958	12.094	3.467	10.401	5.385
FAMIGLIE CON CAPO FAM. IN CONDIZ.NON PROFESS.	32.992	17.328	17.328	11.231	7.211	14.422	8.985	2.176	6.528	3.938
GORIZIA	19.016	14.561	14.561	7.989	10.357	20.714	11.139	2.626	7.878	4.160
FAMIGLIE CON CAPO FAM. IN CONDIZIONE PROFESS.	8.357	10.363	10.363	5.611	9.031	18.062	9.641	2.303	6.909	3.596
AGRICOLTURA	615	717	717	483	628	1.256	760	226	678	362
INDUSTRIE	3.749	5.361	5.361	2.831	4.446	8.892	4.726	1.061	3.183	1.662
ALTRE ATTIVITA*	3.993	4.285	4.285	2.297	3.957	7.914	4.155	1.016	3.048	1.572
FAMIGLIE CON CAPO FAM. IN CONDIZ.NON PROFESS.	10.659	4.198	4.198	2.378	1.326	2.652	1.498	323	969	564
TRIESTE	61.620	33.126	33.126	17.814	17.538	35.076	18.553	3.367	10.101	5.321
FAMIGLIE CON CAPO FAM. IN CONDIZIONE PROFESS.	24.134	23.541	23.541	12.698	15.244	30.488	16.013	2.963	8.889	4.641
AGRICOLTURA	252	200	200	142	145	290	149	36	108	62
INDUSTRIE	7.719	8.631	8.631	4.660	5.420	10.840	5.714	1.023	3.069	1.623
ALTRE ATTIVITA*	16.163	14.710	14.710	7.896	9.679	19.358	10.150	1.904	5.712	2.956
FAMIGLIE CON CAPO FAM. IN CONDIZ.NON PROFESS.	37.486	9.585	9.585	5.116	2.294	4.588	2.540	404	1.212	680
FRIULI-VENEZIA GIULIA	163.593	114.472	114.472	65.960	83.515	167.030	91.647	25.197	75.591	40.393
FAMIGLIE CON CAPO FAM. IN CONDIZIONE PROFESS.	67.977	76.589	76.589	42.848	69.845	139.690	75.134	21.406	64.218	33.647
AGRICOLTURA	6.341	6.774	6.774	4.799	6.804	13.608	8.231	3.049	9.147	5.107
INDUSTRIE	26.859	34.910	34.910	19.208	33.221	66.442	35.565	10.273	30.819	15.993
ALTRE ATTIVITA*	34.777	34.905	34.905	18.841	29.820	59.640	31.338	8.084	24.252	12.547
FAMIGLIE CON CAPO FAM. IN CONDIZ.NON PROFESS.	95.616	37.883	37.883	23.112	13.670	27.340	16.513	3.791	11.373	6.746
IMPERIA	38.172	22.265	22.265	12.096	14.295	28.590	15.279	3.895	11.685	6.093
FAMIGLIE CON CAPO FAM. IN CONDIZIONE PROFESS.	15.874	16.644	16.644	9.061	12.509	25.018	13.287	3.351	10.053	5.170
AGRICOLTURA	4.055	3.812	3.812	2.186	2.500	5.000	2.731	643	1.929	1.028
INDUSTRIE	3.917	4.932	4.932	2.659	4.207	8.414	4.479	1.397	4.191	2.213
ALTRE ATTIVITA*	7.902	7.900	7.900	4.216	5.802	11.604	6.077	1.311	3.933	1.929
FAMIGLIE CON CAPO FAM. IN CONDIZ.NON PROFESS.	22.298	5.621	5.621	3.035	1.786	3.572	1.992	544	1.632	923

professionale o non professionale del capo famiglia e provincia

FIGLI CONVIVENTI

FIGLI CONVIVENTI									PROVINCIE E REGIONI — CONDIZIONE DEL CAPO FAMIGLIA
4			5 e più			TOTALE			
Famiglie	Figli conviventi		Famiglie	Figli conviventi		Famiglie	Figli conviventi		
	MF	M		MF	M		MF	M	
44.954	179.816	94.896	26.193	148.718	78.722	1.135.212	1.612.450	883.682	VENETO
38.109	152.436	79.092	22.069	125.269	65.473	780.086	1.304.074	697.437	FAMIGLIE CON CAPO FAM. IN CONDIZIONE PROFESS.
9.684	38.736	20.890	6.840	39.215	21.090	126.550	243.404	140.646	AGRICOLTURA
17.496	69.984	35.782	9.772	55.414	28.550	362.527	617.086	324.055	INDUSTRIE
10.929	43.716	22.420	5.457	30.640	15.833	291.009	443.584	232.736	ALTRE ATTIVITA'
6.845	27.380	15.804	4.124	23.449	13.249	355.126	308.376	186.245	FAMIGLIE CON CAPO FAM. IN CONDIZ.NON PROFESS.
1.968	7.872	4.143	911	5.087	2.614	74.556	91.353	50.978	PORDENONE
1.698	6.792	3.502	783	4.370	2.217	49.180	74.442	40.499	FAMIGLIE CON CAPO FAM. IN CONDIZIONE PROFESS.
353	1.412	773	211	1.190	626	8.324	12.626	7.691	AGRICOLTURA
915	3.660	1.848	400	2.233	1.124	25.952	40.479	21.587	INDUSTRIE
430	1.720	881	172	947	467	14.904	21.337	11.221	ALTRE ATTIVITA'
270	1.080	641	128	717	397	25.376	16.911	10.479	FAMIGLIE CON CAPO FAM. IN CONDIZ.NON PROFESS.
3.050	12.200	6.466	1.326	7.405	3.969	157.265	176.848	99.238	UDINE
2.484	9.936	5.126	1.039	5.792	3.042	96.705	134.693	72.817	FAMIGLIE CON CAPO FAM. IN CONDIZIONE PROFESS.
501	2.004	1.062	263	1.483	805	13.153	19.743	11.754	AGRICOLTURA
1.213	4.852	2.478	504	2.799	1.486	44.933	65.260	34.899	INDUSTRIE
770	3.080	1.586	272	1.510	751	38.619	49.690	26.164	ALTRE ATTIVITA'
566	2.264	1.340	287	1.613	927	60.560	42.155	26.421	FAMIGLIE CON CAPO FAM. IN CONDIZ.NON PROFESS.
531	2.124	1.113	219	1.222	632	47.310	46.499	25.033	GORIZIA
462	1.848	950	182	1.003	505	30.698	38.185	20.303	FAMIGLIE CON CAPO FAM. IN CONDIZIONE PROFESS.
61	244	140	31	162	87	2.278	3.057	1.832	AGRICOLTURA
201	804	397	87	496	252	14.905	18.736	9.868	INDUSTRIE
200	800	413	64	345	166	13.515	16.392	8.603	ALTRE ATTIVITA'
69	276	163	37	219	127	16.612	8.314	4.730	FAMIGLIE CON CAPO FAM. IN CONDIZ.NON PROFESS.
591	2.364	1.221	289	1.619	842	116.531	82.286	43.751	TRIESTE
486	1.944	985	231	1.290	671	66.599	66.152	35.008	FAMIGLIE CON CAPO FAM. IN CONDIZIONE PROFESS.
8	32	12	4	27	14	645	657	379	AGRICOLTURA
176	704	370	72	402	210	23.041	23.646	12.577	INDUSTRIE
302	1.208	603	155	861	447	42.913	41.849	22.052	ALTRE ATTIVITA'
105	420	236	58	329	171	49.932	16.134	8.743	FAMIGLIE CON CAPO FAM. IN CONDIZ.NON PROFESS.
6.140	24.560	12.943	2.745	15.333	8.057	395.662	396.986	219.000	FRIULI-VENEZIA GIULIA
5.130	20.520	10.563	2.235	12.455	6.435	243.182	313.472	168.627	FAMIGLIE CON CAPO FAM. IN CONDIZIONE PROFESS.
923	3.692	1.987	509	2.862	1.532	24.400	36.083	21.656	AGRICOLTURA
2.505	10.020	5.093	1.063	5.930	3.072	108.831	148.121	78.931	INDUSTRIE
1.702	6.808	3.483	663	3.663	1.831	109.951	129.268	68.040	ALTRE ATTIVITA'
1.010	4.040	2.380	510	2.878	1.622	152.480	83.514	50.373	FAMIGLIE CON CAPO FAM. IN CONDIZ.NON PROFESS.
1.111	4.444	2.367	675	3.880	2.020	80.413	70.864	37.855	IMPERIA
931	3.724	1.967	560	3.195	1.652	49.869	58.634	31.137	FAMIGLIE CON CAPO FAM. IN CONDIZIONE PROFESS.
165	660	354	71	406	202	11.246	11.807	6.501	AGRICOLTURA
474	1.896	1.006	348	1.987	1.059	15.275	21.420	11.416	INDUSTRIE
292	1.168	607	141	802	391	23.348	25.407	13.220	ALTRE ATTIVITA'
180	720	400	115	685	368	30.544	12.230	6.718	FAMIGLIE CON CAPO FAM. IN CONDIZ.NON PROFESS.

Segue Tav. 17 — Famiglie residenti per numero di figli conviventi, condizione

PROVINCIE E REGIONI — CONDIZIONE DEL CAPO FAMIGLIA	NUMERO DEI									
	0	1			2			3		
		Famiglie	Figli conviventi		Famiglie	Figli conviventi		Famiglie	Figli conviventi	
			MF	M		MF	M		MF	M
SAVONA	47.331	31.965	31.965	17.649	18.455	36.910	19.792	4.752	14.256	7.639
FAMIGLIE CON CAPO FAM. IN CONDIZIONE PROFESS.	19.923	23.039	23.039	12.530	15.749	31.498	16.657	4.103	12.309	6.485
AGRICOLTURA	2.455	2.035	2.035	1.277	1.260	2.520	1.399	338	1.014	570
INDUSTRIE	8.075	10.762	10.762	5.733	7.502	15.004	7.885	2.083	6.249	3.255
ALTRE ATTIVITA'	9.393	10.242	10.242	5.520	6.987	13.974	7.373	1.682	5.046	2.660
FAMIGLIE CON CAPO FAM. IN CONDIZ.NON PROFESS.	27.408	8.926	8.926	5.119	2.706	5.412	3.135	649	1.947	1.154
GENOVA	180.264	118.970	118.970	64.629	69.760	139.520	73.891	16.768	50.304	26.440
FAMIGLIE CON CAPO FAM. IN CONDIZIONE PROFESS.	72.319	81.953	81.953	43.960	58.258	116.516	61.084	13.822	41.466	21.524
AGRICOLTURA	2.834	1.676	1.676	1.055	1.246	2.492	1.366	411	1.233	683
INDUSTRIE	28.192	36.013	36.013	19.304	25.357	50.714	26.635	6.349	19.047	9.849
ALTRE ATTIVITA'	41.293	44.264	44.264	23.601	31.655	63.310	33.083	7.062	21.186	10.992
FAMIGLIE CON CAPO FAM. IN CONDIZ.NON PROFESS.	107.945	37.017	37.017	20.669	11.502	23.004	12.807	2.946	8.838	4.916
LA SPEZIA	37.905	26.487	26.487	14.479	17.557	35.114	18.829	3.859	11.577	6.165
FAMIGLIE CON CAPO FAM. IN CONDIZIONE PROFESS.	14.268	18.990	18.990	10.299	15.192	30.384	16.151	3.306	9.918	5.207
AGRICOLTURA	1.131	795	795	493	627	1.254	687	215	645	338
INDUSTRIE	6.622	9.889	9.889	5.371	7.352	14.704	7.891	1.529	4.587	2.454
ALTRE ATTIVITA'	6.515	8.306	8.306	4.435	7.213	14.426	7.573	1.562	4.686	2.415
FAMIGLIE CON CAPO FAM. IN CONDIZ.NON PROFESS.	23.637	7.497	7.497	4.180	2.365	4.730	2.678	553	1.659	958
LIGURIA	303.672	199.687	199.687	108.853	120.067	240.134	127.791	29.274	87.822	46.337
FAMIGLIE CON CAPO FAM. IN CONDIZIONE PROFESS.	122.384	140.626	140.626	75.850	101.708	203.416	107.179	24.582	73.746	38.386
AGRICOLTURA	10.475	8.318	8.318	5.011	5.633	11.266	6.183	1.607	4.821	2.619
INDUSTRIE	46.806	61.596	61.596	33.067	44.418	88.836	46.890	11.358	34.074	17.771
ALTRE ATTIVITA'	65.103	70.712	70.712	37.772	51.657	103.314	54.106	11.617	34.851	17.996
FAMIGLIE CON CAPO FAM. IN CONDIZ.NON PROFESS.	181.288	59.061	59.061	33.003	18.359	36.718	20.612	4.692	14.076	7.951
PIACENZA	37.054	27.283	27.283	15.527	19.320	38.640	21.207	5.954	17.862	9.719
FAMIGLIE CON CAPO FAM. IN CONDIZIONE PROFESS.	18.708	19.559	19.559	10.860	16.070	32.140	17.241	4.992	14.976	7.946
AGRICOLTURA	4.788	3.973	3.973	2.552	3.711	7.422	4.248	1.553	4.659	2.560
INDUSTRIE	7.260	8.520	8.520	4.554	6.652	13.304	7.044	1.861	5.583	2.901
ALTRE ATTIVITA'	6.660	7.066	7.066	3.754	5.707	11.414	5.949	1.578	4.734	2.485
FAMIGLIE CON CAPO FAM. IN CONDIZ.NON PROFESS.	18.346	7.724	7.724	4.667	3.250	6.500	3.966	962	2.886	1.773
PARMA	50.636	42.050	42.050	24.849	25.489	50.978	28.107	6.618	19.854	10.948
FAMIGLIE CON CAPO FAM. IN CONDIZIONE PROFESS.	24.625	30.711	30.711	17.737	21.901	43.802	23.671	5.726	17.178	9.306
AGRICOLTURA	5.252	5.485	5.485	3.729	3.941	7.882	4.755	1.406	4.218	2.462
INDUSTRIE	9.712	13.846	13.846	7.671	9.656	19.312	10.219	2.261	6.783	3.493
ALTRE ATTIVITA'	9.661	11.380	11.380	6.337	8.304	16.608	8.697	2.059	6.177	3.351
FAMIGLIE CON CAPO FAM. IN CONDIZ.NON PROFESS.	26.011	11.339	11.339	7.112	3.588	7.176	4.436	892	2.676	1.642
REGGIO NELL'EMILIA	42.250	40.650	40.650	24.693	25.975	51.950	29.033	6.789	20.367	11.265
FAMIGLIE CON CAPO FAM. IN CONDIZIONE PROFESS.	21.801	30.545	30.545	17.806	22.525	45.050	24.542	5.882	17.646	9.510
AGRICOLTURA	4.929	6.233	6.233	4.281	5.032	10.064	6.125	1.751	5.253	3.059
INDUSTRIE	9.815	14.970	14.970	8.308	10.508	21.016	11.088	2.447	7.341	3.875
ALTRE ATTIVITA'	7.057	9.342	9.342	5.217	6.985	13.970	7.329	1.684	5.052	2.576
FAMIGLIE CON CAPO FAM. IN CONDIZ.NON PROFESS.	20.449	10.105	10.105	6.887	3.450	6.900	4.491	907	2.721	1.755

professionale o non professionale del capo famiglia e provincia

FIGLI CONVIVENTI

FIGLI CONVIVENTI									PROVINCIE E REGIONI — CONDIZIONE DEL CAPO FAMIGLIA
4			5 e più			TOTALE			
Famiglie	Figli conviventi		Famiglie	Figli conviventi		Famiglie	Figli conviventi		
	MF	M		MF	M		MF	M	
1.150	4.600	2.420	640	3.705	2.004	104.293	91.436	49.504	SAVONA
993	3.972	2.062	529	3.059	1.622	64.336	73.877	39.356	FAMIGLIE CON CAPO FAM. IN CONDIZIONE PROFESS.
110	440	252	33	191	107	6.231	6.200	3.605	AGRICOLTURA
557	2.228	1.165	368	2.150	1.150	19.347	36.393	19.188	INDUSTRIE
326	1.304	645	128	718	365	18.758	31.284	16.563	ALTRE ATTIVITA'
157	628	358	111	646	382	39.957	17.559	10.148	FAMIGLIE CON CAPO FAM. IN CONDIZ.NON PROFESS.
4.393	17.572	9.407	2.520	14.554	7.857	392.675	340.920	182.224	GENOVA
3.497	13.988	7.372	2.006	11.576	6.235	231.855	265.499	140.175	FAMIGLIE CON CAPO FAM. IN CONDIZIONE PROFESS.
110	440	239	55	311	171	6.332	6.152	3.514	AGRICOLTURA
1.768	7.072	3.748	1.153	6.734	3.657	98.832	119.580	63.193	INDUSTRIE
1.619	6.476	3.385	798	4.531	2.407	116.691	139.767	73.468	ALTRE ATTIVITA'
896	3.584	2.035	514	2.978	1.622	160.820	75.421	42.049	FAMIGLIE CON CAPO FAM. IN CONDIZ.NON PROFESS.
761	3.044	1.616	317	1.744	948	86.886	77.966	42.037	LA SPEZIA
625	2.500	1.309	250	1.368	731	52.631	63.160	33.697	FAMIGLIE CON CAPO FAM. IN CONDIZIONE PROFESS.
57	228	115	32	181	100	2.857	3.103	1.733	AGRICOLTURA
296	1.184	634	123	682	363	25.811	31.046	16.713	INDUSTRIE
272	1.088	560	95	505	268	23.963	29.011	15.251	ALTRE ATTIVITA'
136	544	307	67	376	217	34.255	14.806	8.340	FAMIGLIE CON CAPO FAM. IN CONDIZ.NON PROFESS.
7.415	29.660	15.810	4.152	23.883	12.829	664.267	581.186	311.620	LIGURIA
6.046	24.184	12.710	3.345	19.198	10.240	398.691	461.170	244.365	FAMIGLIE CON CAPO FAM. IN CONDIZIONE PROFESS.
442	1.768	960	191	1.089	580	26.666	27.262	15.353	AGRICOLTURA
3.095	12.380	6.553	1.992	11.553	6.229	169.265	208.439	110.510	INDUSTRIE
2.509	10.036	5.197	1.162	6.556	3.431	202.760	225.469	118.502	ALTRE ATTIVITA'
1.369	5.476	3.100	807	4.685	2.589	265.576	120.016	67.255	FAMIGLIE CON CAPO FAM. IN CONDIZ.NON PROFESS.
1.597	6.388	3.505	715	4.001	2.155	91.923	94.174	52.113	PIACENZA
1.272	5.088	2.699	581	3.263	1.721	61.182	75.026	40.467	FAMIGLIE CON CAPO FAM. IN CONDIZIONE PROFESS.
489	1.956	1.112	252	1.434	786	14.766	19.444	11.258	AGRICOLTURA
433	1.732	870	179	1.008	515	14.905	30.147	15.884	INDUSTRIE
350	1.400	717	150	821	420	11.511	25.435	13.325	ALTRE ATTIVITA'
325	1.300	806	134	738	434	50.741	19.148	11.646	FAMIGLIE CON CAPO FAM. IN CONDIZ.NON PROFESS.
1.512	6.048	3.256	741	4.230	2.287	117.046	123.160	69.447	PARMA
1.262	5.048	2.654	615	3.508	1.858	64.840	100.247	55.226	FAMIGLIE CON CAPO FAM. IN CONDIZIONE PROFESS.
391	1.564	874	223	1.262	695	16.698	20.411	12.515	AGRICOLTURA
474	1.896	985	212	1.226	646	16.161	43.063	23.014	INDUSTRIE
397	1.588	795	180	1.020	517	11.981	36.773	19.697	ALTRE ATTIVITA'
250	1.000	602	126	722	429	12.206	22.913	14.221	FAMIGLIE CON CAPO FAM. IN CONDIZ.NON PROFESS.
1.672	6.688	3.691	912	5.169	2.885	118.248	124.824	71.567	REGGIO NELL'EMILIA
1.416	5.664	3.046	786	4.450	2.449	62.955	103.355	57.353	FAMIGLIE CON CAPO FAM. IN CONDIZIONE PROFESS.
539	2.156	1.226	333	1.925	1.103	18.817	25.631	15.794	AGRICOLTURA
538	2.152	1.115	302	1.672	900	18.580	47.151	25.286	INDUSTRIE
339	1.356	705	151	853	446	25.558	30.573	16.273	ALTRE ATTIVITA'
256	1.024	645	126	719	436	35.293	21.469	14.214	FAMIGLIE CON CAPO FAM. IN CONDIZ.NON PROFESS.

Segue Tav. 17 — Famiglie residenti per numero di figli conviventi, condizione

PROVINCIE E REGIONI — CONDIZIONE DEL CAPO FAMIGLIA	NUMERO DEI									
	0	1			2			3		
		Famiglie	Figli conviventi		Famiglie	Figli conviventi		Famiglie	Figli conviventi	
			MF	M		MF	M		MF	M
MODENA	58.351	57.892	57.892	34.652	36.549	73.098	40.660	10.226	30.678	16.681
FAMIGLIE CON CAPO FAM. IN CONDIZIONE PROFESS.	31.550	44.423	44.423	25.660	32.004	64.008	34.861	9.079	27.237	14.521
AGRICOLTURA	6.494	8.082	8.082	5.539	6.024	12.048	7.268	2.192	6.576	3.830
INDUSTRIE	14.609	23.345	23.345	12.914	16.202	32.404	17.228	4.341	13.023	6.769
ALTRE ATTIVITA*	10.447	12.996	12.996	7.207	9.778	19.556	10.365	2.546	7.638	3.922
FAMIGLIE CON CAPO FAM. IN CONDIZ.NON PROFESS.	26.801	13.469	13.469	8.992	4.545	9.090	5.799	1.147	3.441	2.160
BOLOGNA	121.224	107.326	107.326	60.152	55.608	111.216	60.133	13.637	40.911	22.072
FAMIGLIE CON CAPO FAM. IN CONDIZIONE PROFESS.	60.345	81.753	81.753	45.133	48.337	96.674	51.522	11.849	35.547	18.824
AGRICOLTURA	6.764	8.426	8.426	5.584	5.727	11.454	6.798	1.973	5.919	3.410
INDUSTRIE	24.846	37.043	37.043	20.025	20.800	41.600	21.780	4.935	14.805	7.764
ALTRE ATTIVITA*	28.735	36.284	36.284	19.524	21.810	43.620	22.944	4.941	14.823	7.650
FAMIGLIE CON CAPO FAM. IN CONDIZ.NON PROFESS.	60.879	25.573	25.573	15.019	7.271	14.542	8.611	1.788	5.364	3.248
FERRARA	42.635	39.858	39.858	23.559	26.107	52.214	28.353	6.942	20.826	11.009
FAMIGLIE CON CAPO FAM. IN CONDIZIONE PROFESS.	20.217	30.624	30.624	17.691	23.433	46.866	25.008	6.290	18.870	9.815
AGRICOLTURA	5.566	8.094	8.094	5.219	6.145	12.290	6.875	2.063	6.189	3.322
INDUSTRIE	7.192	12.779	12.779	7.088	9.619	19.238	10.101	2.351	7.053	3.670
ALTRE ATTIVITA*	7.459	9.751	9.751	5.384	7.669	15.338	8.032	1.876	5.628	2.823
FAMIGLIE CON CAPO FAM. IN CONDIZ.NON PROFESS.	22.418	9.234	9.234	5.868	2.674	5.348	3.345	652	1.956	1.194
RAVENNA	39.348	35.306	35.306	20.395	24.731	49.462	27.078	6.666	19.998	10.700
FAMIGLIE CON CAPO FAM. IN CONDIZIONE PROFESS.	19.492	27.626	27.626	15.669	22.015	44.030	23.727	5.916	17.748	9.360
AGRICOLTURA	5.345	6.904	6.904	4.523	5.111	10.222	6.154	1.679	5.037	2.897
INDUSTRIE	6.859	11.411	11.411	6.159	9.169	18.338	9.533	2.289	6.867	3.519
ALTRE ATTIVITA*	7.288	9.311	9.311	4.987	7.735	15.470	8.040	1.948	5.844	2.944
FAMIGLIE CON CAPO FAM. IN CONDIZ.NON PROFESS.	19.856	7.680	7.680	4.726	2.716	5.432	3.351	750	2.250	1.340
FORLI*	50.879	49.869	49.869	29.384	42.698	85.396	46.698	14.300	42.900	23.058
FAMIGLIE CON CAPO FAM. IN CONDIZIONE PROFESS.	25.140	36.402	36.402	20.652	37.053	74.106	39.771	12.607	37.821	19.966
AGRICOLTURA	4.383	6.253	6.253	4.161	6.433	12.866	7.528	2.923	8.769	5.009
INDUSTRIE	9.136	15.634	15.634	8.531	15.615	31.230	16.608	4.889	14.667	7.496
ALTRE ATTIVITA*	11.621	14.515	14.515	7.960	15.005	30.010	15.635	4.795	14.385	7.461
FAMIGLIE CON CAPO FAM. IN CONDIZ.NON PROFESS.	25.739	13.467	13.467	8.732	5.645	11.290	6.927	1.693	5.079	3.092
EMILIA-ROMAGNA	442.377	400.234	400.234	233.211	256.477	512.954	281.269	71.132	213.396	115.452
FAMIGLIE CON CAPO FAM. IN CONDIZIONE PROFESS.	221.878	301.643	301.643	171.208	223.338	446.676	240.343	62.341	187.023	99.248
AGRICOLTURA	43.521	53.450	53.450	35.588	42.124	84.248	49.751	15.540	46.620	26.549
INDUSTRIE	89.429	137.548	137.548	75.250	98.221	196.442	103.601	25.374	76.122	39.487
ALTRE ATTIVITA*	88.928	110.645	110.645	60.370	82.993	165.986	86.991	21.427	64.281	33.212
FAMIGLIE CON CAPO FAM. IN CONDIZ.NON PROFESS.	220.499	98.591	98.591	62.003	33.139	66.278	40.926	8.791	26.373	16.204
MASSA-CARRARA	24.392	18.871	18.871	10.516	15.444	30.888	16.622	4.614	13.842	7.361
FAMIGLIE CON CAPO FAM. IN CONDIZIONE PROFESS.	8.952	12.788	12.788	6.990	12.994	25.988	13.758	3.932	11.796	6.223
AGRICOLTURA	1.073	930	930	603	586	1.172	670	206	618	342
INDUSTRIE	4.048	7.111	7.111	3.831	7.665	15.330	8.100	2.406	7.218	3.837
ALTRE ATTIVITA*	3.831	4.747	4.747	2.556	4.743	9.486	4.988	1.320	3.960	2.044
FAMIGLIE CON CAPO FAM. IN CONDIZ.NON PROFESS.	15.440	6.083	6.083	3.526	2.450	4.900	2.864	682	2.046	1.138

professionale o non professionale del capo famiglia e provincia

FIGLI CONVIVENTI

FIGLI CONVIVENTI									PROVINCIE E REGIONI — CONDIZIONE DEL CAPO FAMIGLIA
4			5 e più			TOTALE			
Famiglie	Figli conviventi		Famiglie	Figli conviventi		Famiglie	Figli conviventi		
	MF	M		MF	M		MF	M	
2.605	10.420	5.590	1.413	8.102	4.342	167.036	180.190	101.925	MODENA
2.283	9.132	4.798	1.227	7.018	3.721	120.566	151.818	83.561	FAMIGLIE CON CAPO FAM. IN CONDIZIONE PROFESS.
678	2.712	1.501	399	2.267	1.264	23.869	31.685	19.402	AGRICOLTURA
1.039	4.156	2.144	581	3.378	1.751	60.117	76.306	40.806	INDUSTRIE
566	2.264	1.153	247	1.373	706	36.580	43.827	23.353	ALTRE ATTIVITA'
322	1.288	792	186	1.084	621	46.470	28.372	18.364	FAMIGLIE CON CAPO FAM. IN CONDIZ.NON PROFESS.
3.357	13.428	7.177	1.779	10.135	5.488	302.931	283.016	155.022	BOLOGNA
2.881	11.524	6.088	1.502	8.535	4.594	206.667	234.033	126.161	FAMIGLIE CON CAPO FAM. IN CONDIZIONE PROFESS.
612	2.448	1.411	360	2.080	1.161	23.862	30.327	18.364	AGRICOLTURA
1.182	4.728	2.448	627	3.562	1.886	89.433	101.738	53.903	INDUSTRIE
1.087	4.348	2.229	515	2.893	1.547	93.372	101.968	53.894	ALTRE ATTIVITA'
476	1.904	1.089	277	1.600	894	96.264	48.983	28.861	FAMIGLIE CON CAPO FAM. IN CONDIZ.NON PROFESS.
1.579	6.316	3.355	832	4.748	2.536	117.953	123.962	68.812	FERRARA
1.408	5.632	2.943	735	4.202	2.215	82.707	106.194	57.672	FAMIGLIE CON CAPO FAM. IN CONDIZIONE PROFESS.
514	2.056	1.121	293	1.651	892	22.675	30.280	17.429	AGRICOLTURA
516	2.064	1.070	281	1.616	847	32.738	42.750	22.776	INDUSTRIE
378	1.512	752	161	935	476	27.294	33.164	17.467	ALTRE ATTIVITA'
171	684	412	97	546	321	35.246	17.768	11.140	FAMIGLIE CON CAPO FAM. IN CONDIZ.NON PROFESS.
1.575	6.300	3.437	726	4.085	2.225	108.352	115.151	63.835	RAVENNA
1.398	5.592	3.008	629	3.532	1.903	77.076	98.528	53.667	FAMIGLIE CON CAPO FAM. IN CONDIZIONE PROFESS.
526	2.104	1.168	256	1.460	842	19.821	25.727	15.584	AGRICOLTURA
465	1.860	999	198	1.114	557	30.391	39.590	20.767	INDUSTRIE
407	1.628	841	175	958	504	26.864	33.211	17.316	ALTRE ATTIVITA'
177	708	429	97	553	322	31.276	16.623	10.168	FAMIGLIE CON CAPO FAM. IN CONDIZ.NON PROFESS.
3.709	14.836	7.983	1.921	10.818	5.883	163.376	203.819	113.006	FORLI'
3.192	12.768	6.780	1.663	9.368	5.064	116.057	170.465	92.233	FAMIGLIE CON CAPO FAM. IN CONDIZIONE PROFESS.
1.056	4.224	2.399	733	4.174	2.319	21.781	36.286	21.416	AGRICOLTURA
1.103	4.412	2.306	494	2.755	1.444	46.871	68.698	36.385	INDUSTRIE
1.033	4.132	2.075	436	2.439	1.301	47.405	65.481	34.432	ALTRE ATTIVITA'
517	2.068	1.203	258	1.450	819	47.319	33.354	20.773	FAMIGLIE CON CAPO FAM. IN CONDIZ.NON PROFESS.
17.606	70.424	37.994	9.039	51.288	27.801	1.196.865	1.248.296	695.727	EMILIA-ROMAGNA
15.112	60.448	32.016	7.738	43.876	23.525	832.050	1.039.666	566.340	FAMIGLIE CON CAPO FAM. IN CONDIZIONE PROFESS.
4.805	19.220	10.812	2.849	16.253	9.062	162.289	219.791	131.762	AGRICOLTURA
5.750	23.000	11.937	2.874	16.331	8.546	359.196	449.443	238.821	INDUSTRIE
4.557	18.228	9.267	2.015	11.292	5.917	310.565	370.432	195.757	ALTRE ATTIVITA'
2.494	9.976	5.978	1.301	7.412	4.276	364.815	208.630	129.387	FAMIGLIE CON CAPO FAM. IN CONDIZ.NON PROFESS.
1.125	4.500	2.389	503	2.885	1.511	64.949	70.986	38.399	MASSA-CARRARA
928	3.712	1.940	409	2.351	1.233	40.003	56.635	30.144	FAMIGLIE CON CAPO FAM. IN CONDIZIONE PROFESS.
64	256	149	34	193	108	2.893	3.169	1.872	AGRICOLTURA
572	2.288	1.206	258	1.477	784	22.060	33.424	17.758	INDUSTRIE
292	1.168	585	117	681	341	15.050	20.042	10.514	ALTRE ATTIVITA'
197	788	449	94	534	278	24.946	14.351	8.255	FAMIGLIE CON CAPO FAM. IN CONDIZ.NON PROFESS.

Segue Tav. 17 — Famiglie residenti per numero di figli conviventi, condizione

PROVINCIE E REGIONI — CONDIZIONE DEL CAPO FAMIGLIA	NUMERO DEI									
	0	1			2			3		
		Famiglie	Figli conviventi		Famiglie	Figli conviventi		Famiglie	Figli conviventi	
			MF	M		MF	M		MF	M
LUCCA	41.815	36.282	36.282	20.398	26.460	52.920	28.498	8.187	24.561	13.117
FAMIGLIE CON CAPO FAM. IN CONDIZIONE PROFESS.	16.979	22.972	22.972	12.547	21.490	42.980	22.726	6.803	20.409	10.699
AGRICOLTURA	2.530	2.714	2.714	1.714	2.146	4.292	2.395	802	2.406	1.325
INDUSTRIE	6.993	11.375	11.375	6.058	10.795	21.590	11.329	3.470	10.410	5.449
ALTRE ATTIVITA*	7.456	8.883	8.883	4.775	8.549	17.098	9.002	2.531	7.593	3.925
FAMIGLIE CON CAPO FAM. IN CONDIZ.NON PROFESS.	24.836	13.310	13.310	7.851	4.970	9.940	5.772	1.384	4.152	2.418
PISTOIA	28.088	26.502	26.502	15.918	16.809	33.618	18.359	4.474	13.422	7.149
FAMIGLIE CON CAPO FAM. IN CONDIZIONE PROFESS.	12.787	18.449	18.449	10.510	14.235	28.470	15.155	3.792	11.376	5.951
AGRICOLTURA	2.041	2.694	2.694	1.879	2.040	4.080	2.368	647	1.941	1.062
INDUSTRIE	5.735	9.422	9.422	5.119	7.250	14.500	7.578	1.951	5.853	3.001
ALTRE ATTIVITA*	5.011	6.333	6.333	3.512	4.945	9.890	5.209	1.194	3.582	1.888
FAMIGLIE CON CAPO FAM. IN CONDIZ.NON PROFESS.	15.301	8.053	8.053	5.408	2.574	5.148	3.204	682	2.046	1.198
FIRENZE	120.030	121.318	121.318	69.762	74.054	148.108	80.283	19.500	58.500	31.110
FAMIGLIE CON CAPO FAM. IN CONDIZIONE PROFESS.	60.922	85.187	85.187	47.537	63.461	126.922	67.622	16.834	50.502	26.455
AGRICOLTURA	3.934	6.325	6.325	4.432	4.756	9.512	5.885	1.737	5.211	2.978
INDUSTRIE	28.143	43.240	43.240	23.518	31.795	63.590	33.385	8.402	25.206	13.227
ALTRE ATTIVITA*	28.845	35.622	35.622	19.587	26.910	53.820	28.352	6.695	20.085	10.250
FAMIGLIE CON CAPO FAM. IN CONDIZ.NON PROFESS.	59.108	36.131	36.131	22.225	10.593	21.186	12.661	2.666	7.998	4.655
LIVORNO	41.341	33.799	33.799	18.794	23.410	46.820	25.063	5.467	16.401	8.741
FAMIGLIE CON CAPO FAM. IN CONDIZIONE PROFESS.	18.609	25.712	25.712	14.195	20.816	41.632	22.098	4.804	14.412	7.571
AGRICOLTURA	1.497	1.605	1.605	1.091	1.178	2.356	1.427	366	1.098	662
INDUSTRIE	8.453	12.801	12.801	7.047	9.668	19.336	10.193	2.086	6.258	3.243
ALTRE ATTIVITA*	8.659	11.306	11.306	6.057	9.970	19.940	10.478	2.352	7.056	3.666
FAMIGLIE CON CAPO FAM. IN CONDIZ.NON PROFESS.	22.732	8.087	8.087	4.599	2.594	5.188	2.965	663	1.989	1.170
PISA	41.427	39.872	39.872	24.015	25.696	51.392	27.832	5.880	17.640	9.357
FAMIGLIE CON CAPO FAM. IN CONDIZIONE PROFESS.	18.378	28.856	28.856	16.630	22.671	45.342	24.129	5.180	15.540	8.102
AGRICOLTURA	2.503	3.814	3.814	2.693	2.686	5.372	3.256	855	2.565	1.477
INDUSTRIE	7.923	14.497	14.497	8.104	11.383	22.766	11.809	2.433	7.299	3.724
ALTRE ATTIVITA*	7.952	10.545	10.545	5.833	8.602	17.204	9.064	1.892	5.676	2.901
FAMIGLIE CON CAPO FAM. IN CONDIZ.NON PROFESS.	23.049	11.016	11.016	7.385	3.025	6.050	3.703	700	2.100	1.255
AREZZO	30.736	29.896	29.896	17.984	20.067	40.134	22.338	5.971	17.913	9.827
FAMIGLIE CON CAPO FAM. IN CONDIZIONE PROFESS.	14.442	22.210	22.210	12.781	17.367	34.734	18.834	5.179	15.537	8.363
AGRICOLTURA	2.959	4.241	4.241	2.909	3.486	6.972	4.189	1.376	4.128	2.358
INDUSTRIE	6.236	10.768	10.768	5.863	7.845	15.690	8.319	2.135	6.405	3.365
ALTRE ATTIVITA*	5.247	7.201	7.201	4.009	6.036	12.072	6.326	1.668	5.004	2.640
FAMIGLIE CON CAPO FAM. IN CONDIZ.NON PROFESS.	16.294	7.686	7.686	5.203	2.700	5.400	3.504	792	2.376	1.464
SIENA	29.123	27.630	27.630	16.698	14.840	29.680	16.810	3.591	10.773	6.120
FAMIGLIE CON CAPO FAM. IN CONDIZIONE PROFESS.	13.876	20.833	20.833	12.120	12.826	25.652	14.114	3.079	9.237	5.080
AGRICOLTURA	3.237	4.667	4.667	3.135	2.848	5.696	3.549	963	2.889	1.711
INDUSTRIE	5.051	8.778	8.778	4.979	5.153	10.306	5.543	1.078	3.234	1.701
ALTRE ATTIVITA*	5.588	7.388	7.388	4.006	4.825	9.650	5.022	1.038	3.114	1.668
FAMIGLIE CON CAPO FAM. IN CONDIZ.NON PROFESS.	15.247	6.797	6.797	4.578	2.014	4.028	2.696	512	1.536	1.040

professionale o non professionale del capo famiglia e provincia

FIGLI CONVIVENTI

FIGLI CONVIVENTI									PROVINCIE E REGIONI
4			5 e più			TOTALE			CONDIZIONE DEL CAPO FAMIGLIA
Famiglie	Figli conviventi		Famiglie	Figli conviventi		Famiglie	Figli conviventi		
	MF	M		MF	M		MF	M	
2.140	8.560	4.491	1.052	5.923	3.117	115.936	128.246	69.621	LUCCA
1.747	6.988	3.619	839	4.735	2.449	70.830	98.084	52.040	FAMIGLIE CON CAPO FAM. IN CONDIZIONE PROFESS.
251	1.004	562	135	771	411	8.578	11.187	6.407	AGRICOLTURA
925	3.700	1.901	453	2.558	1.329	34.011	49.633	26.066	INDUSTRIE
571	2.284	1.156	251	1.406	709	28.241	37.264	19.567	ALTRE ATTIVITA'
393	1.572	872	213	1.188	668	45.106	30.162	17.581	FAMIGLIE CON CAPO FAM. IN CONDIZ.NON PROFESS.
1.105	4.420	2.376	586	3.345	1.798	77.564	81.307	45.600	PISTOIA
918	3.672	1.934	487	2.782	1.483	50.668	64.749	35.033	FAMIGLIE CON CAPO FAM. IN CONDIZIONE PROFESS.
199	796	463	119	692	381	7.740	10.203	6.153	AGRICOLTURA
469	1.876	971	283	1.615	847	25.110	33.266	17.516	INDUSTRIE
250	1.000	500	85	475	255	17.818	21.280	11.364	ALTRE ATTIVITA'
187	748	442	99	563	315	26.896	16.558	10.567	FAMIGLIE CON CAPO FAM. IN CONDIZ.NON PROFESS.
4.599	18.396	9.803	2.548	14.512	7.741	342.049	360.834	198.699	FIRENZE
3.905	15.620	8.209	2.120	12.054	6.381	232.429	290.285	156.204	FAMIGLIE CON CAPO FAM. IN CONDIZIONE PROFESS.
536	2.144	1.226	350	2.009	1.136	17.638	25.201	15.657	AGRICOLTURA
2.012	8.048	4.189	1.136	6.485	3.426	114.728	146.569	77.745	INDUSTRIE
1.357	5.428	2.794	634	3.560	1.819	100.063	118.515	62.802	ALTRE ATTIVITA'
694	2.776	1.594	428	2.458	1.360	109.620	70.549	42.495	FAMIGLIE CON CAPO FAM. IN CONDIZ.NON PROFESS.
1.296	5.184	2.817	656	3.771	2.039	105.969	105.975	57.454	LIVORNO
1.095	4.380	2.367	547	3.121	1.647	71.583	89.257	47.878	FAMIGLIE CON CAPO FAM. IN CONDIZIONE PROFESS.
117	468	279	64	375	205	4.827	5.902	3.664	AGRICOLTURA
463	1.852	987	248	1.415	745	33.719	41.662	22.215	INDUSTRIE
515	2.060	1.101	235	1.331	697	33.037	41.693	21.999	ALTRE ATTIVITA'
201	804	450	109	650	392	34.386	16.718	9.576	FAMIGLIE CON CAPO FAM. IN CONDIZ.NON PROFESS.
1.258	5.032	2.718	641	3.636	1.992	114.774	117.572	65.914	PISA
1.087	4.348	2.347	551	3.129	1.697	76.723	97.215	52.905	FAMIGLIE CON CAPO FAM. IN CONDIZIONE PROFESS.
219	876	501	157	901	502	10.234	13.528	8.429	AGRICOLTURA
508	2.032	1.105	253	1.448	780	36.997	48.042	25.522	INDUSTRIE
360	1.440	741	141	780	415	29.492	35.645	18.954	ALTRE ATTIVITA'
171	684	371	90	507	295	38.051	20.357	13.009	FAMIGLIE CON CAPO FAM. IN CONDIZ.NON PROFESS.
1.557	6.228	3.271	760	4.302	2.293	88.987	98.473	55.713	AREZZO
1.338	5.352	2.738	643	3.640	1.926	61.179	81.473	44.642	FAMIGLIE CON CAPO FAM. IN CONDIZIONE PROFESS.
455	1.820	958	277	1.566	860	12.794	18.727	11.274	AGRICOLTURA
499	1.996	1.015	216	1.227	626	27.699	36.086	19.188	INDUSTRIE
384	1.536	765	150	847	440	20.686	26.660	14.180	ALTRE ATTIVITA'
219	876	533	117	662	367	27.808	17.000	11.071	FAMIGLIE CON CAPO FAM. IN CONDIZ.NON PROFESS.
826	3.304	1.892	405	2.339	1.282	76.415	73.726	42.802	SIENA
690	2.760	1.519	349	2.021	1.103	51.653	60.503	33.936	FAMIGLIE CON CAPO FAM. IN CONDIZIONE PROFESS.
291	1.164	704	180	1.072	599	12.186	15.488	9.698	AGRICOLTURA
220	880	464	103	587	306	20.383	23.785	12.993	INDUSTRIE
179	716	351	66	362	198	19.084	21.230	11.245	ALTRE ATTIVITA'
136	544	373	56	318	179	24.762	13.223	8.866	FAMIGLIE CON CAPO FAM. IN CONDIZ.NON PROFESS.

Segue Tav. 17 — Famiglie residenti per numero di figli conviventi, condizione

PROVINCIE E REGIONI — CONDIZIONE DEL CAPO FAMIGLIA	NUMERO DEI									
	0	1			2			3		
		Famiglie	Figli conviventi		Famiglie	Figli conviventi		Famiglie	Figli conviventi	
			MF	M		MF	M		MF	M
GROSSETO	27.823	22.236	22.236	12.634	14.453	28.906	15.776	3.954	11.862	6.459
FAMIGLIE CON CAPO FAM. IN CONDIZIONE PROFESS.	12.069	17.222	17.222	9.633	12.708	25.416	13.648	3.470	10.410	5.579
AGRICOLTURA	3.366	4.525	4.525	2.874	2.897	5.794	3.307	1.008	3.024	1.738
INDUSTRIE	3.711	6.367	6.367	3.413	4.492	8.984	4.763	1.163	3.489	1.833
ALTRE ATTIVITA*	4.992	6.330	6.330	3.346	5.319	10.638	5.578	1.299	3.897	2.008
FAMIGLIE CON CAPO FAM. IN CONDIZ.NON PROFESS.	15.754	5.014	5.014	3.001	1.745	3.490	2.128	484	1.452	880
TOSCANA	384.775	356.406	356.406	206.719	231.233	462.466	251.581	61.638	184.914	99.241
FAMIGLIE CON CAPO FAM. IN CONDIZIONE PROFESS.	177.014	254.229	254.229	142.943	198.568	397.136	212.084	53.073	159.219	84.023
AGRICOLTURA	23.140	31.515	31.515	21.330	22.623	45.246	27.046	7.960	23.880	13.653
INDUSTRIE	76.293	124.359	124.359	67.932	96.046	192.092	101.019	25.124	75.372	39.380
ALTRE ATTIVITA*	77.581	98.355	98.355	53.681	79.899	159.798	84.019	19.989	59.967	30.990
FAMIGLIE CON CAPO FAM. IN CONDIZ.NON PROFESS.	207.761	102.177	102.177	63.776	32.665	65.330	39.497	8.565	25.695	15.218
PERUGIA	47.848	50.341	50.341	31.110	40.948	81.896	46.152	11.367	34.101	18.641
FAMIGLIE CON CAPO FAM. IN CONDIZIONE PROFESS.	22.078	35.068	35.068	20.779	34.590	69.180	37.902	9.591	28.773	15.365
AGRICOLTURA	5.128	8.280	8.280	5.689	7.941	15.882	9.599	2.926	8.778	5.035
INDUSTRIE	7.820	14.699	14.699	8.312	14.314	28.628	15.186	3.550	10.650	5.503
ALTRE ATTIVITA*	9.130	12.089	12.089	6.778	12.335	24.670	13.117	3.115	9.345	4.827
FAMIGLIE CON CAPO FAM. IN CONDIZ.NON PROFESS.	25.770	15.273	15.273	10.331	6.358	12.716	8.250	1.776	5.328	3.276
TERNI	23.421	22.101	22.101	12.786	16.828	33.656	18.373	4.004	12.012	6.584
FAMIGLIE CON CAPO FAM. IN CONDIZIONE PROFESS.	10.663	16.347	16.347	9.228	14.825	29.650	15.937	3.544	10.632	5.743
AGRICOLTURA	2.011	2.794	2.794	1.853	2.277	4.554	2.775	769	2.307	1.342
INDUSTRIE	4.981	8.744	8.744	4.718	7.663	15.326	8.053	1.655	4.965	2.624
ALTRE ATTIVITA*	3.671	4.809	4.809	2.657	4.885	9.770	5.109	1.120	3.360	1.777
FAMIGLIE CON CAPO FAM. IN CONDIZ.NON PROFESS.	12.758	5.754	5.754	3.558	2.003	4.006	2.436	460	1.380	841
UMBRIA	71.269	72.442	72.442	43.896	57.776	115.552	64.525	15.371	46.113	25.225
FAMIGLIE CON CAPO FAM. IN CONDIZIONE PROFESS.	32.741	51.415	51.415	30.007	49.415	98.830	53.839	13.135	39.405	21.108
AGRICOLTURA	7.139	11.074	11.074	7.542	10.218	20.436	12.374	3.695	11.085	6.377
INDUSTRIE	12.801	23.443	23.443	13.030	21.977	43.954	23.239	5.205	15.615	8.127
ALTRE ATTIVITA*	12.801	16.898	16.898	9.435	17.220	34.440	18.226	4.235	12.705	6.604
FAMIGLIE CON CAPO FAM. IN CONDIZ.NON PROFESS.	38.528	21.027	21.027	13.889	8.361	16.722	10.686	2.236	6.708	4.117
PESARO E URBINO	29.383	26.919	26.919	15.992	23.216	46.432	25.744	8.142	24.426	13.205
FAMIGLIE CON CAPO FAM. IN CONDIZIONE PROFESS.	12.718	18.718	18.718	10.617	19.816	39.632	21.545	7.069	21.207	11.322
AGRICOLTURA	2.583	3.987	3.987	2.665	4.147	8.294	4.837	1.813	5.439	3.146
INDUSTRIE	4.796	8.459	8.459	4.571	8.632	17.264	9.159	2.866	8.598	4.475
ALTRE ATTIVITA*	5.339	6.272	6.272	3.381	7.037	14.074	7.549	2.390	7.170	3.701
FAMIGLIE CON CAPO FAM. IN CONDIZ.NON PROFESS.	16.665	8.201	8.201	5.375	3.400	6.800	4.199	1.073	3.219	1.883
ANCONA	38.171	36.935	36.935	21.241	32.615	65.230	35.478	9.528	28.584	15.515
FAMIGLIE CON CAPO FAM. IN CONDIZIONE PROFESS.	17.105	26.751	26.751	15.292	28.325	56.650	30.429	8.427	25.281	13.609
AGRICOLTURA	2.549	4.797	4.797	3.341	4.810	9.620	5.785	2.006	6.018	3.475
INDUSTRIE	6.498	11.334	11.334	6.194	11.453	22.906	12.079	3.146	9.438	4.894
ALTRE ATTIVITA*	8.058	10.620	10.620	5.757	12.062	24.124	12.565	3.275	9.825	5.240
FAMIGLIE CON CAPO FAM. IN CONDIZ.NON PROFESS.	21.066	10.184	10.184	5.949	4.290	8.580	5.049	1.101	3.303	1.906

professionale o non professionale del capo famiglia e provincia

FIGLI CONVIVENTI

FIGLI CONVIVENTI									PROVINCIE E REGIONI — CONDIZIONE DEL CAPO FAMIGLIA
4			5 e più			TOTALE			
Famiglie	Figli conviventi		Famiglie	Figli conviventi		Famiglie	Figli conviventi		
	MF	M		MF	M		MF	M	
963	3.852	2.110	433	2.411	1.339	69.862	69.267	38.318	GROSSETO
831	3.324	1.798	370	2.070	1.130	46.670	58.442	31.788	FAMIGLIE CON CAPO FAM. IN CONDIZIONE PROFESS.
301	1.204	693	149	846	452	12.246	15.393	9.064	AGRICOLTURA
275	1.100	578	113	634	348	16.121	20.574	10.935	INDUSTRIE
255	1.020	527	108	590	330	18.303	22.475	11.789	ALTRE ATTIVITA*
132	528	312	63	341	209	23.192	10.825	6.530	FAMIGLIE CON CAPO FAM. IN CONDIZ.NON PROFESS.
14.869	59.476	31.867	7.584	43.124	23.112	1.056.505	1.106.386	612.520	TOSCANA
12.539	50.156	26.471	6.315	35.903	19.049	701.738	896.643	484.570	FAMIGLIE CON CAPO FAM. IN CONDIZIONE PROFESS.
2.433	9.732	5.535	1.465	8.425	4.654	89.136	118.798	72.218	AGRICOLTURA
5.943	23.772	12.416	3.063	17.446	9.191	330.828	433.041	229.938	INDUSTRIE
4.163	16.652	8.520	1.787	10.032	5.204	281.774	344.804	182.414	ALTRE ATTIVITA*
2.330	9.320	5.396	1.269	7.221	4.063	354.767	209.743	127.950	FAMIGLIE CON CAPO FAM. IN CONDIZ.NON PROFESS.
2.601	10.404	5.689	1.097	6.160	3.402	154.202	182.902	104.994	PERUGIA
2.151	8.604	4.567	910	5.136	2.794	104.388	146.761	81.407	FAMIGLIE CON CAPO FAM. IN CONDIZIONE PROFESS.
852	3.408	1.947	476	2.715	1.531	25.603	39.063	23.801	AGRICOLTURA
721	2.884	1.465	226	1.277	667	41.330	58.138	31.133	INDUSTRIE
578	2.312	1.155	208	1.144	596	37.455	49.560	26.473	ALTRE ATTIVITA*
450	1.800	1.122	187	1.024	608	49.814	36.141	23.587	FAMIGLIE CON CAPO FAM. IN CONDIZ.NON PROFESS.
854	3.416	1.763	379	2.119	1.147	67.587	73.304	40.653	TERMI
749	2.996	1.505	320	1.779	940	46.448	61.404	33.353	FAMIGLIE CON CAPO FAM. IN CONDIZIONE PROFESS.
214	856	474	116	653	349	8.181	11.164	6.793	AGRICOLTURA
328	1.312	637	135	743	400	23.506	31.090	16.432	INDUSTRIE
207	828	394	69	383	191	14.761	19.150	10.128	ALTRE ATTIVITA*
105	420	258	59	340	207	21.139	11.900	7.300	FAMIGLIE CON CAPO FAM. IN CONDIZ.NON PROFESS.
3.455	13.820	7.452	1.476	8.279	4.549	221.789	256.206	145.647	UMBRIA
2.900	11.600	6.072	1.230	6.915	3.734	150.836	208.165	114.760	FAMIGLIE CON CAPO FAM. IN CONDIZIONE PROFESS.
1.066	4.264	2.421	592	3.368	1.880	33.784	50.227	30.594	AGRICOLTURA
1.049	4.196	2.102	361	2.020	1.067	64.836	89.228	47.565	INDUSTRIE
785	3.140	1.549	277	1.527	787	52.216	68.710	36.601	ALTRE ATTIVITA*
555	2.220	1.380	246	1.364	815	70.953	48.041	30.887	FAMIGLIE CON CAPO FAM. IN CONDIZ.NON PROFESS.
2.269	9.076	4.947	1.094	6.086	3.203	91.023	112.939	63.091	PESARO E URBINO
1.945	7.780	4.183	949	5.278	2.749	61.215	92.615	50.416	FAMIGLIE CON CAPO FAM. IN CONDIZIONE PROFESS.
614	2.456	1.398	405	2.282	1.228	13.549	22.458	13.274	AGRICOLTURA
732	2.928	1.542	311	1.724	879	25.796	38.973	20.626	INDUSTRIE
599	2.396	1.243	233	1.272	642	21.870	31.184	16.516	ALTRE ATTIVITA*
324	1.296	764	145	808	454	29.808	20.324	12.675	FAMIGLIE CON CAPO FAM. IN CONDIZ.NON PROFESS.
2.161	8.644	4.647	858	4.745	2.552	120.268	144.138	79.433	ANCONA
1.868	7.472	3.958	749	4.155	2.203	83.225	120.309	65.491	FAMIGLIE CON CAPO FAM. IN CONDIZIONE PROFESS.
563	2.252	1.272	251	1.413	805	14.976	24.100	14.678	AGRICOLTURA
619	2.476	1.272	242	1.329	707	33.292	47.483	25.146	INDUSTRIE
686	2.744	1.414	256	1.413	691	34.957	48.726	25.667	ALTRE ATTIVITA*
293	1.172	689	109	590	349	37.043	23.829	13.942	FAMIGLIE CON CAPO FAM. IN CONDIZ.NON PROFESS.

Segue Tav. 17 — Famiglie residenti per numero di figli conviventi, condizione

PROVINCIE E REGIONI — CONDIZIONE DEL CAPO FAMIGLIA	NUMERO DEI									
	0	1			2			3		
		Famiglie	Figli conviventi		Famiglie	Figli conviventi		Famiglie	Figli conviventi	
			MF	M		MF	M		MF	M
MACERATA	22.351	24.095	24.095	14.665	21.590	43.180	24.204	6.638	19.914	10.847
FAMIGLIE CON CAPO FAM. IN CONDIZIONE PROFESS.	10.970	17.744	17.744	10.629	18.708	37.416	20.595	5.868	17.604	9.447
AGRICOLTURA	2.737	5.704	5.704	4.004	5.432	10.864	6.657	2.001	6.003	3.414
INDUSTRIE	4.076	6.919	6.919	3.761	7.567	15.134	7.907	2.193	6.579	3.428
ALTRE ATTIVITA*	4.157	5.121	5.121	2.864	5.709	11.418	6.031	1.674	5.022	2.605
FAMIGLIE CON CAPO FAM. IN CONDIZ.NON PROFESS.	11.381	6.351	6.351	4.036	2.882	5.764	3.609	770	2.310	1.400
ASCOLI PICENO	24.125	25.244	25.244	15.266	26.857	53.714	29.927	9.505	28.515	15.305
FAMIGLIE CON CAPO FAM. IN CONDIZIONE PROFESS.	12.271	18.493	18.493	10.946	23.213	46.426	25.312	8.399	25.197	13.330
AGRICOLTURA	2.760	5.260	5.260	3.654	6.275	12.550	7.443	2.456	7.368	4.148
INDUSTRIE	4.745	7.837	7.837	4.374	9.869	19.738	10.510	3.390	10.170	5.225
ALTRE ATTIVITA*	4.766	5.396	5.396	2.918	7.069	14.138	7.359	2.553	7.659	3.957
FAMIGLIE CON CAPO FAM. IN CONDIZ.NON PROFESS.	11.854	6.751	6.751	4.320	3.644	7.288	4.615	1.106	3.318	1.975
MARCHE	114.030	113.193	113.193	67.164	104.278	208.556	115.353	33.813	101.439	54.872
FAMIGLIE CON CAPO FAM. IN CONDIZIONE PROFESS.	53.064	81.706	81.706	47.484	90.062	180.124	97.881	29.763	89.289	47.708
AGRICOLTURA	10.629	19.748	19.748	13.664	20.664	41.328	24.722	8.276	24.828	14.183
INDUSTRIE	20.115	34.549	34.549	18.900	37.521	75.042	39.655	11.595	34.785	18.022
ALTRE ATTIVITA*	22.320	27.409	27.409	14.920	31.877	63.754	33.504	9.892	29.676	15.503
FAMIGLIE CON CAPO FAM. IN CONDIZ.NON PROFESS.	60.966	31.487	31.487	19.680	14.216	28.432	17.472	4.050	12.150	7.164
VITERBO	28.270	21.961	21.961	12.195	20.248	40.496	21.991	6.641	19.923	10.649
FAMIGLIE CON CAPO FAM. IN CONDIZIONE PROFESS.	11.089	15.517	15.517	8.368	17.446	34.892	18.671	5.743	17.229	9.078
AGRICOLTURA	4.317	5.510	5.510	3.126	5.708	11.416	6.284	1.928	5.784	3.167
INDUSTRIE	2.778	4.556	4.556	2.403	5.419	10.838	5.727	1.852	5.556	2.884
ALTRE ATTIVITA*	3.994	5.451	5.451	2.839	6.319	12.638	6.660	1.963	5.889	3.027
FAMIGLIE CON CAPO FAM. IN CONDIZ.NON PROFESS.	17.181	6.444	6.444	3.827	2.802	5.604	3.320	898	2.694	1.571
RIETI	15.316	10.508	10.508	6.360	10.363	20.726	11.278	4.012	12.036	6.411
FAMIGLIE CON CAPO FAM. IN CONDIZIONE PROFESS.	5.884	7.071	7.071	4.158	8.822	17.644	9.457	3.458	10.374	5.439
AGRICOLTURA	2.305	2.381	2.381	1.545	2.510	5.020	2.839	1.137	3.411	1.878
INDUSTRIE	1.519	2.338	2.338	1.309	3.130	6.260	3.287	1.258	3.774	1.906
ALTRE ATTIVITA*	2.060	2.352	2.352	1.304	3.182	6.364	3.331	1.063	3.189	1.655
FAMIGLIE CON CAPO FAM. IN CONDIZ.NON PROFESS.	9.432	3.437	3.437	2.202	1.541	3.082	1.821	554	1.662	972
ROMA	322.245	265.661	265.661	141.627	286.173	572.346	301.559	107.303	321.909	168.941
FAMIGLIE CON CAPO FAM. IN CONDIZIONE PROFESS.	168.739	192.882	192.882	103.431	250.189	500.378	262.898	94.374	283.122	147.915
AGRICOLTURA	7.389	8.399	8.399	5.036	10.556	21.112	11.686	5.001	15.003	8.111
INDUSTRIE	49.864	61.522	61.522	32.894	82.469	164.938	86.399	34.426	103.278	54.143
ALTRE ATTIVITA*	111.486	122.961	122.961	65.501	157.164	314.328	164.813	54.947	164.841	85.661
FAMIGLIE CON CAPO FAM. IN CONDIZ.NON PROFESS.	153.506	72.779	72.779	38.196	35.984	71.968	38.661	12.929	38.787	21.026
LATINA	26.947	23.466	23.466	13.468	27.947	55.894	30.277	14.627	43.881	23.529
FAMIGLIE CON CAPO FAM. IN CONDIZIONE PROFESS.	12.021	16.879	16.879	9.559	24.110	48.220	25.748	12.900	38.700	20.571
AGRICOLTURA	2.685	3.652	3.652	2.313	4.976	9.952	5.589	2.899	8.697	4.741
INDUSTRIE	4.930	7.795	7.795	4.267	11.023	22.046	11.672	5.817	17.451	9.276
ALTRE ATTIVITA*	4.406	5.432	5.432	2.979	8.111	16.222	8.487	4.184	12.552	6.554
FAMIGLIE CON CAPO FAM. IN CONDIZ.NON PROFESS.	14.926	6.587	6.587	3.909	3.837	7.674	4.529	1.727	5.181	2.958

professionale o non professionale del capo famiglia e provincia

FIGLI CONVIVENTI

FIGLI CONVIVENTI									PROVINCIE E REGIONI
4			5 e più			TOTALE			CONDIZIONE DEL CAPO FAMIGLIA
Famiglie	Figli conviventi		Famiglie	Figli conviventi		Famiglie	Figli conviventi		
	MF	M		MF	M		MF	M	
1.568	6.272	3.413	571	3.153	1.634	76.813	96.614	54.763	MACERATA
1.350	5.400	2.889	490	2.706	1.410	55.130	80.870	44.970	FAMIGLIE CON CAPO FAM. IN CONDIZIONE PROFESS.
511	2.044	1.166	214	1.179	654	16.599	25.794	15.895	AGRICOLTURA
477	1.908	997	155	860	428	21.387	31.400	16.521	INDUSTRIE
362	1.448	726	121	667	328	17.144	23.676	12.554	ALTRE ATTIVITA'
218	872	524	81	447	224	21.683	15.744	9.793	FAMIGLIE CON CAPO FAM. IN CONDIZ.NON PROFESS.
2.469	9.876	5.241	982	5.465	2.940	89.182	122.814	68.679	ASCOLI PICENO
2.140	8.560	4.519	825	4.607	2.468	65.341	103.283	56.575	FAMIGLIE CON CAPO FAM. IN CONDIZIONE PROFESS.
695	2.780	1.558	312	1.767	976	17.758	29.725	17.779	AGRICOLTURA
799	3.196	1.622	306	1.699	894	26.946	42.640	22.625	INDUSTRIE
646	2.584	1.339	207	1.141	598	20.637	30.918	16.171	ALTRE ATTIVITA'
329	1.316	722	157	858	472	23.841	19.531	12.104	FAMIGLIE CON CAPO FAM. IN CONDIZ.NON PROFESS.
8.467	33.868	18.248	3.505	19.449	10.329	377.286	476.505	265.966	MARCHE
7.303	29.212	15.549	3.013	16.746	8.830	264.911	397.077	217.452	FAMIGLIE CON CAPO FAM. IN CONDIZIONE PROFESS.
2.383	9.532	5.394	1.182	6.641	3.663	62.882	102.077	61.626	AGRICOLTURA
2.627	10.508	5.433	1.014	5.612	2.908	107.421	160.496	84.918	INDUSTRIE
2.293	9.172	4.722	817	4.493	2.259	94.608	134.504	70.908	ALTRE ATTIVITA'
1.164	4.656	2.699	492	2.703	1.499	112.375	79.428	48.514	FAMIGLIE CON CAPO FAM. IN CONDIZ.NON PROFESS.
1.647	6.588	3.598	786	4.399	2.404	79.553	93.367	50.837	VITERBO
1.398	5.592	3.018	634	3.547	1.927	51.827	76.777	41.062	FAMIGLIE CON CAPO FAM. IN CONDIZIONE PROFESS.
556	2.224	1.249	275	1.557	871	18.294	26.491	14.697	AGRICOLTURA
420	1.680	898	178	999	519	15.203	23.629	12.431	INDUSTRIE
422	1.688	871	181	991	537	18.330	26.657	13.934	ALTRE ATTIVITA'
249	996	580	152	852	477	27.726	16.590	9.775	FAMIGLIE CON CAPO FAM. IN CONDIZ.NON PROFESS.
1.265	5.060	2.713	742	4.234	2.231	42.206	52.564	28.993	RIETI
1.062	4.248	2.255	630	3.586	1.908	26.927	42.923	23.217	FAMIGLIE CON CAPO FAM. IN CONDIZIONE PROFESS.
390	1.560	865	266	1.530	819	8.989	13.902	7.946	AGRICOLTURA
393	1.572	808	244	1.387	755	8.882	15.331	8.065	INDUSTRIE
279	1.116	582	120	669	334	9.056	13.690	7.206	ALTRE ATTIVITA'
203	812	458	112	648	323	15.279	9.641	5.776	FAMIGLIE CON CAPO FAM. IN CONDIZ.NON PROFESS.
30.005	120.020	62.915	15.493	88.059	46.117	1.026.880	1.367.995	721.159	ROMA
25.839	103.356	53.732	12.978	73.573	38.295	745.001	1.153.311	606.271	FAMIGLIE CON CAPO FAM. IN CONDIZIONE PROFESS.
1.726	6.904	3.745	984	5.610	3.033	34.055	57.028	31.611	AGRICOLTURA
10.459	41.836	21.860	5.986	34.116	17.761	244.726	405.690	213.057	INDUSTRIE
13.654	54.616	28.127	6.008	33.847	17.501	466.220	690.593	361.603	ALTRE ATTIVITA'
4.166	16.664	9.183	2.515	14.486	7.822	281.879	214.684	114.888	FAMIGLIE CON CAPO FAM. IN CONDIZ.NON PROFESS.
5.287	21.148	11.174	3.355	19.151	10.176	101.629	163.540	88.624	LATINA
4.596	18.384	9.610	2.867	16.338	8.591	73.373	138.521	74.079	FAMIGLIE CON CAPO FAM. IN CONDIZIONE PROFESS.
1.127	4.508	2.380	713	4.069	2.204	16.052	30.878	17.227	AGRICOLTURA
2.128	8.512	4.424	1.452	8.280	4.327	33.145	64.084	33.966	INDUSTRIE
1.341	5.364	2.806	702	3.989	2.060	24.176	43.559	22.886	ALTRE ATTIVITA'
691	2.764	1.564	488	2.813	1.585	28.256	25.019	14.545	FAMIGLIE CON CAPO FAM. IN CONDIZ.NON PROFESS.

Segue Tav. 17 — Famiglie residenti per numero di figli conviventi, condizione

PROVINCIE E REGIONI — CONDIZIONE DEL CAPO FAMIGLIA	NUMERO DEI									
	0	1			2			3		
		Famiglie	Figli conviventi		Famiglie	Figli conviventi		Famiglie	Figli conviventi	
			MF	M		MF	M		MF	M
PROVINCIA DI PROSINONE	39.225	29.409	29.409	17.584	30.024	60.048	33.097	13.756	41.268	22.024
FAMIGLIE CON CAPO FAM. IN CONDIZIONE PROFESS.	14.687	19.591	19.591	11.444	25.560	51.120	27.835	11.961	35.883	19.011
AGRICOLTURA	4.686	5.100	5.100	3.442	4.444	8.888	5.138	1.954	5.862	3.236
INDUSTRIE	5.207	8.732	8.732	4.832	12.666	25.332	13.652	6.174	18.522	9.675
ALTRE ATTIVITA'	4.794	5.759	5.759	3.170	8.450	16.900	9.045	3.833	11.499	6.100
FAMIGLIE CON CAPO FAM. IN CONDIZ. NON PROFESS.	24.538	9.818	9.818	6.140	4.464	8.928	5.262	1.795	5.385	3.013
LAZIO	432.003	351.005	351.005	191.234	374.755	749.510	398.202	146.339	439.017	231.554
FAMIGLIE CON CAPO FAM. IN CONDIZIONE PROFESS.	212.420	251.940	251.940	136.960	326.127	652.254	344.609	128.436	385.308	202.014
AGRICOLTURA	21.382	25.042	25.042	15.462	28.194	56.388	31.536	12.919	38.757	21.133
INDUSTRIE	64.298	84.943	84.943	45.705	114.707	229.414	120.737	49.527	148.581	77.884
ALTRE ATTIVITA'	126.740	141.955	141.955	75.793	183.226	366.452	192.336	65.990	197.970	102.997
FAMIGLIE CON CAPO FAM. IN CONDIZ. NON PROFESS.	219.583	99.065	99.065	54.274	48.628	97.256	53.593	17.903	53.709	29.540
L'AQUILA	31.276	19.641	19.641	11.026	21.624	43.248	23.310	9.906	29.718	15.905
FAMIGLIE CON CAPO FAM. IN CONDIZIONE PROFESS.	11.392	12.196	12.196	6.848	17.923	35.846	19.120	8.460	25.380	13.440
AGRICOLTURA	3.822	3.590	3.590	2.204	4.196	8.392	4.630	1.972	5.916	3.231
INDUSTRIE	3.178	4.081	4.081	2.197	6.735	13.470	7.123	3.385	10.155	5.274
ALTRE ATTIVITA'	4.392	4.525	4.525	2.447	6.992	13.984	7.367	3.103	9.309	4.935
FAMIGLIE CON CAPO FAM. IN CONDIZ. NON PROFESS.	19.884	7.445	7.445	4.178	3.701	7.402	4.190	1.446	4.338	2.465
TERAMO	18.635	16.494	16.494	10.335	18.127	36.254	20.699	7.750	23.250	12.638
FAMIGLIE CON CAPO FAM. IN CONDIZIONE PROFESS.	8.558	11.389	11.389	6.884	15.512	31.024	17.384	6.715	20.145	10.754
AGRICOLTURA	2.630	3.741	3.741	2.579	4.459	8.918	5.418	2.108	6.324	3.610
INDUSTRIE	2.811	4.379	4.379	2.477	6.267	12.534	6.807	2.718	8.154	4.217
ALTRE ATTIVITA'	3.117	3.269	3.269	1.828	4.786	9.572	5.159	1.889	5.667	2.927
FAMIGLIE CON CAPO FAM. IN CONDIZ. NON PROFESS.	10.077	5.105	5.105	3.451	2.615	5.230	3.315	1.035	3.105	1.884
PESCARA	22.938	18.315	18.315	10.494	19.792	39.584	21.500	8.426	25.278	13.220
FAMIGLIE CON CAPO FAM. IN CONDIZIONE PROFESS.	10.249	12.817	12.817	7.259	17.008	34.016	18.280	7.365	22.095	11.458
AGRICOLTURA	2.105	2.540	2.540	1.733	2.532	5.064	2.946	1.160	3.480	1.916
INDUSTRIE	3.333	4.766	4.766	2.629	6.791	13.582	7.260	3.074	9.222	4.779
ALTRE ATTIVITA'	4.811	5.511	5.511	2.897	7.685	15.370	8.074	3.131	9.393	4.763
FAMIGLIE CON CAPO FAM. IN CONDIZ. NON PROFESS.	12.689	5.498	5.498	3.235	2.784	5.568	3.220	1.061	3.183	1.762
CHIETI	33.721	26.350	26.350	16.123	24.527	49.054	27.550	10.172	30.516	16.534
FAMIGLIE CON CAPO FAM. IN CONDIZIONE PROFESS.	14.662	19.106	19.106	11.637	21.248	42.496	23.648	9.029	27.087	14.536
AGRICOLTURA	5.635	7.175	7.175	5.017	5.916	11.832	7.152	2.219	6.657	3.796
INDUSTRIE	4.341	7.004	7.004	3.914	8.690	17.380	9.372	3.945	11.835	6.299
ALTRE ATTIVITA'	4.686	4.927	4.927	2.706	6.642	13.284	7.124	2.865	8.595	4.441
FAMIGLIE CON CAPO FAM. IN CONDIZ. NON PROFESS.	19.059	7.244	7.244	4.486	3.279	6.558	3.902	1.143	3.429	1.998
ABRUZZI	106.570	80.800	80.800	47.978	84.070	168.140	93.059	36.254	108.762	58.297
FAMIGLIE CON CAPO FAM. IN CONDIZIONE PROFESS.	44.861	55.508	55.508	32.628	71.691	143.382	78.432	31.569	94.707	50.188
AGRICOLTURA	14.192	17.046	17.046	11.533	17.103	34.206	20.146	7.459	22.377	12.553
INDUSTRIE	13.663	20.230	20.230	11.217	28.483	56.966	30.562	13.122	39.366	20.569
ALTRE ATTIVITA'	17.006	18.232	18.232	9.878	26.105	52.210	27.724	10.988	32.964	17.066
FAMIGLIE CON CAPO FAM. IN CONDIZ. NON PROFESS.	61.709	25.292	25.292	15.350	12.379	24.758	14.627	4.685	14.055	8.109

professionale o non professionale del capo famiglia e provincia

FIGLI CONVIVENTI

FIGLI CONVIVENTI									PROVINCIE E REGIONI — CONDIZIONE DEL CAPO FAMIGLIA
4			5 e più			TOTALE			
Famiglie	Figli conviventi		Famiglie	Figli conviventi		Famiglie	Figli conviventi		
	MF	M		MF	M		MF	M	
4.525	18.100	9.686	2.761	15.731	8.417	119.700	164.556	90.808	FROSINONE
3.908	15.632	8.284	2.375	13.518	7.237	78.082	135.744	73.811	FAMIGLIE CON CAPO FAM. IN CONDIZIONE PROFESS.
702	2.808	1.507	430	2.455	1.348	17.316	25.113	14.671	AGRICOLTURA
2.053	8.212	4.334	1.329	7.573	4.058	36.161	68.371	36.551	INDUSTRIE
1.153	4.612	2.443	616	3.490	1.831	24.605	42.260	22.589	ALTRE ATTIVITA*
617	2.468	1.402	386	2.213	1.180	41.618	28.812	16.997	FAMIGLIE CON CAPO FAM. IN CONDIZ.NON PROFESS.
42.729	170.916	90.086	23.137	131.574	69.345	1.369.968	1.842.022	980.421	LAZIO
36.803	147.212	76.899	19.484	110.562	57.958	975.210	1.547.276	818.440	FAMIGLIE CON CAPO FAM. IN CONDIZIONE PROFESS.
4.501	18.004	9.746	2.668	15.221	8.275	94.706	153.412	86.152	AGRICOLTURA
15.453	61.812	32.324	9.189	52.355	27.420	338.117	577.105	304.070	INDUSTRIE
16.849	67.396	34.829	7.627	42.986	22.263	542.387	816.759	428.218	ALTRE ATTIVITA*
5.926	23.704	13.187	3.653	21.012	11.387	394.758	294.746	161.981	FAMIGLIE CON CAPO FAM. IN CONDIZ.NON PROFESS.
3.003	12.012	6.276	1.632	9.220	4.813	87.082	113.839	61.330	L'AQUILA
2.549	10.196	5.293	1.362	7.698	3.992	53.882	91.316	48.693	FAMIGLIE CON CAPO FAM. IN CONDIZIONE PROFESS.
596	2.384	1.258	292	1.651	904	14.468	21.933	12.227	AGRICOLTURA
1.073	4.292	2.217	659	3.752	1.860	19.111	35.750	18.671	INDUSTRIE
880	3.520	1.818	411	2.295	1.228	20.303	33.633	17.795	ALTRE ATTIVITA*
454	1.816	983	270	1.522	821	33.200	22.523	12.637	FAMIGLIE CON CAPO FAM. IN CONDIZ.NON PROFESS.
2.685	10.740	5.764	1.791	10.328	5.529	65.482	97.066	54.965	TERAMO
2.316	9.264	4.901	1.534	8.817	4.676	46.024	80.639	44.599	FAMIGLIE CON CAPO FAM. IN CONDIZIONE PROFESS.
842	3.368	1.880	665	3.872	2.130	14.445	26.223	15.617	AGRICOLTURA
921	3.684	1.895	569	3.238	1.659	17.665	31.989	17.055	INDUSTRIE
553	2.212	1.126	300	1.707	887	13.914	22.427	11.927	ALTRE ATTIVITA*
369	1.476	863	257	1.511	853	19.458	16.427	10.366	FAMIGLIE CON CAPO FAM. IN CONDIZ.NON PROFESS.
2.713	10.852	5.726	1.613	9.226	4.979	73.797	103.255	55.919	PESCARA
2.329	9.316	4.864	1.375	7.827	4.189	51.143	86.071	46.050	FAMIGLIE CON CAPO FAM. IN CONDIZIONE PROFESS.
487	1.948	1.044	295	1.702	950	9.119	14.734	8.589	AGRICOLTURA
1.009	4.036	2.097	597	3.411	1.802	19.570	35.017	18.567	INDUSTRIE
833	3.332	1.723	483	2.714	1.437	22.454	36.320	18.894	ALTRE ATTIVITA*
384	1.536	862	238	1.399	790	22.654	17.184	9.869	FAMIGLIE CON CAPO FAM. IN CONDIZ.NON PROFESS.
3.220	12.880	6.956	1.939	11.017	6.038	99.929	129.817	73.201	CHIETI
2.794	11.176	5.962	1.661	9.391	5.143	68.500	109.256	60.926	FAMIGLIE CON CAPO FAM. IN CONDIZIONE PROFESS.
726	2.904	1.631	436	2.433	1.400	22.107	31.001	18.996	AGRICOLTURA
1.247	4.988	2.647	771	4.347	2.348	25.998	45.554	24.580	INDUSTRIE
821	3.284	1.684	454	2.611	1.395	20.395	32.701	17.350	ALTRE ATTIVITA*
426	1.704	994	278	1.626	895	31.429	20.561	12.275	FAMIGLIE CON CAPO FAM. IN CONDIZ.NON PROFESS.
11.621	46.484	24.722	6.975	39.791	21.359	326.290	443.977	245.415	ABRUZZI
9.988	39.952	21.020	5.932	33.733	18.000	219.549	367.282	200.268	FAMIGLIE CON CAPO FAM. IN CONDIZIONE PROFESS.
2.651	10.604	5.813	1.688	9.658	5.384	60.139	93.891	55.429	AGRICOLTURA
4.250	17.000	8.856	2.596	14.748	7.669	82.344	148.310	78.873	INDUSTRIE
3.087	12.348	6.351	1.648	9.327	4.947	77.066	125.081	65.966	ALTRE ATTIVITA*
1.633	6.532	3.702	1.043	6.058	3.359	106.741	76.695	45.147	FAMIGLIE CON CAPO FAM. IN CONDIZ.NON PROFESS.

Segue Tav. 17 — Famiglie residenti per numero di figli conviventi, condizione

PROVINCIE E REGIONI — CONDIZIONE DEL CAPO FAMIGLIA	NUMERO DEI									
	0	1			2			3		
		Famiglie	Figli conviventi		Famiglie	Figli conviventi		Famiglie	Figli conviventi	
			MF	M		MF	M		MF	M
ISERNIA	9.605	6.110	6.110	3.533	5.846	11.692	6.422	2.900	8.700	4.680
FAMIGLIE CON CAPO FAM. IN CONDIZIONE PROFESS.	3.563	3.893	3.893	2.257	4.880	9.760	5.327	2.487	7.461	3.981
AGRICOLTURA	1.541	1.585	1.585	998	1.581	3.162	1.795	763	2.289	1.276
INDUSTRIE	896	1.369	1.369	775	1.892	3.784	2.017	1.052	3.156	1.663
ALTRE ATTIVITA*	1.126	939	939	484	1.407	2.814	1.515	672	2.016	1.042
FAMIGLIE CON CAPO FAM. IN CONDIZ.NON PROFESS.	6.042	2.217	2.217	1.276	966	1.932	1.095	413	1.239	699
CANPOBASSO	25.044	15.415	15.415	8.842	14.336	28.672	15.503	7.412	22.236	11.962
FAMIGLIE CON CAPO FAM. IN CONDIZIONE PROFESS.	9.568	10.724	10.724	6.217	12.403	24.806	13.311	6.546	19.638	10.486
AGRICOLTURA	4.407	4.503	4.503	2.821	4.032	8.064	4.481	2.099	6.297	3.498
INDUSTRIE	2.136	3.263	3.263	1.800	4.100	8.200	4.255	2.350	7.050	3.613
ALTRE ATTIVITA*	3.025	2.958	2.958	1.596	4.271	8.542	4.575	2.097	6.291	3.375
FAMIGLIE CON CAPO FAM. IN CONDIZ.NON PROFESS.	15.476	4.691	4.691	2.625	1.933	3.866	2.192	866	2.598	1.476
MOLISE	34.649	21.525	21.525	12.375	20.182	40.364	21.925	10.312	30.936	16.642
FAMIGLIE CON CAPO FAM. IN CONDIZIONE PROFESS.	13.131	14.617	14.617	8.474	17.283	34.566	18.638	9.033	27.099	14.467
AGRICOLTURA	5.948	6.088	6.088	3.819	5.613	11.226	6.276	2.862	8.586	4.774
INDUSTRIE	3.032	4.632	4.632	2.575	5.992	11.984	6.272	3.402	10.206	5.276
ALTRE ATTIVITA*	4.151	3.897	3.897	2.080	5.678	11.356	6.090	2.769	8.307	4.417
FAMIGLIE CON CAPO FAM. IN CONDIZ.NON PROFESS.	21.518	6.908	6.908	3.901	2.899	5.798	3.287	1.279	3.837	2.175
CASERTA	50.641	33.124	33.124	17.262	37.781	75.562	39.862	27.367	82.101	43.385
FAMIGLIE CON CAPO FAM. IN CONDIZIONE PROFESS.	19.791	21.550	21.550	11.574	31.049	62.098	32.852	23.418	70.254	37.038
AGRICOLTURA	5.624	6.072	6.072	3.430	7.959	15.918	8.634	5.965	17.895	9.585
INDUSTRIE	6.867	8.591	8.591	4.521	12.467	24.934	13.137	10.011	30.033	15.772
ALTRE ATTIVITA*	7.300	6.887	6.887	3.623	10.623	21.246	11.081	7.442	22.326	11.681
FAMIGLIE CON CAPO FAM. IN CONDIZ.NON PROFESS.	30.850	11.574	11.574	5.688	6.732	13.464	7.010	3.949	11.847	6.347
BENEVENTO	25.630	17.208	17.208	10.053	18.003	36.006	19.783	10.278	30.834	16.201
FAMIGLIE CON CAPO FAM. IN CONDIZIONE PROFESS.	9.545	11.040	11.040	6.469	14.898	29.796	16.233	8.755	26.265	13.668
AGRICOLTURA	3.989	5.189	5.189	3.274	5.965	11.930	6.736	3.119	9.357	4.951
INDUSTRIE	2.264	2.973	2.973	1.624	4.330	8.660	4.599	2.902	8.706	4.540
ALTRE ATTIVITA*	3.292	2.878	2.878	1.571	4.603	9.206	4.898	2.734	8.202	4.177
FAMIGLIE CON CAPO FAM. IN CONDIZ.NON PROFESS.	16.085	6.168	6.168	3.584	3.105	6.210	3.550	1.523	4.569	2.533
NAPOLI	171.428	131.557	131.557	67.341	146.147	292.294	153.008	104.611	313.833	164.393
FAMIGLIE CON CAPO FAM. IN CONDIZIONE PROFESS.	73.613	81.215	81.215	42.810	114.119	228.238	119.856	85.482	256.446	133.973
AGRICOLTURA	6.285	6.707	6.707	3.833	9.921	19.842	10.828	8.926	26.778	14.238
INDUSTRIE	27.456	32.677	32.677	17.044	44.388	88.776	46.406	34.810	104.430	54.261
ALTRE ATTIVITA*	39.872	41.831	41.831	21.933	59.810	119.620	62.622	41.746	125.238	65.474
FAMIGLIE CON CAPO FAM. IN CONDIZ.NON PROFESS.	97.815	50.342	50.342	24.531	32.028	64.056	33.152	19.129	57.387	30.420
AVELLINO	37.703	24.302	24.302	13.957	26.476	52.952	29.277	16.330	48.990	26.028
FAMIGLIE CON CAPO FAM. IN CONDIZIONE PROFESS.	15.242	16.134	16.134	9.412	22.151	44.302	24.352	14.276	42.828	22.628
AGRICOLTURA	6.323	6.081	6.081	3.840	6.650	13.300	7.635	4.309	12.927	7.115
INDUSTRIE	4.365	5.889	5.889	3.293	8.629	17.258	9.322	5.712	17.136	8.975
ALTRE ATTIVITA*	4.554	4.164	4.164	2.279	6.872	13.744	7.395	4.255	12.765	6.538
FAMIGLIE CON CAPO FAM. IN CONDIZ.NON PROFESS.	22.461	8.168	8.168	4.545	4.325	8.650	4.925	2.054	6.162	3.400

professionale o non professionale del capo famiglia e provincia

FIGLI CONVIVENTI

FIGLI CONVIVENTI									PROVINCIE E REGIONI — CONDIZIONE DEL CAPO FAMIGLIA
4			5 e più			TOTALE			
Famiglie	Figli conviventi		Famiglie	Figli conviventi		Famiglie	Figli conviventi		
	MF	M		MF	M		MF	M	
1.126	4.504	2.375	792	4.539	2.425	26.379	35.545	19.435	ISERNIA
991	3.964	2.074	691	3.986	2.115	16.505	29.064	15.754	FAMIGLIE CON CAPO FAM. IN CONDIZIONE PROFESS.
323	1.292	700	246	1.390	790	6.039	9.718	5.559	AGRICOLTURA
442	1.768	913	310	1.791	901	5.961	11.868	6.269	INDUSTRIE
226	904	461	135	805	424	4.505	7.478	3.926	ALTRE ATTIVITA'
135	540	301	101	553	310	9.874	6.481	3.681	FAMIGLIE CON CAPO FAM. IN CONDIZ.NON PROFESS.
2.770	11.080	5.964	1.876	10.816	5.715	66.853	88.219	47.986	CAMPORBASSO
2.457	9.828	5.265	1.670	9.618	5.072	43.368	74.614	40.351	FAMIGLIE CON CAPO FAM. IN CONDIZIONE PROFESS.
862	3.448	1.909	632	3.622	1.948	16.535	25.934	14.657	AGRICOLTURA
867	3.468	1.847	604	3.476	1.820	13.320	25.457	13.335	INDUSTRIE
724	2.912	1.509	434	2.520	1.304	13.513	23.223	12.359	ALTRE ATTIVITA'
313	1.252	699	206	1.198	643	23.485	13.605	7.635	FAMIGLIE CON CAPO FAM. IN CONDIZ.NON PROFESS.
3.896	15.584	8.339	2.668	15.355	8.140	93.232	123.764	67.421	MOLISE
3.448	13.792	7.339	2.361	13.604	7.187	59.873	103.678	56.105	FAMIGLIE CON CAPO FAM. IN CONDIZIONE PROFESS.
1.185	4.740	2.609	878	5.012	2.738	22.574	35.652	20.216	AGRICOLTURA
1.309	5.236	2.760	914	5.267	2.721	19.281	37.325	19.604	INDUSTRIE
954	3.816	1.970	569	3.325	1.728	18.018	30.701	16.285	ALTRE ATTIVITA'
448	1.792	1.000	307	1.751	953	33.359	20.086	11.316	FAMIGLIE CON CAPO FAM. IN CONDIZ.NON PROFESS.
13.392	53.568	27.919	14.281	84.869	44.121	176.586	329.224	172.549	CASERTA
11.459	45.836	23.839	12.513	74.366	38.622	119.780	274.104	143.925	FAMIGLIE CON CAPO FAM. IN CONDIZIONE PROFESS.
3.002	12.008	6.256	2.970	17.331	9.013	31.592	69.224	36.918	AGRICOLTURA
5.286	21.144	10.992	6.475	38.820	20.345	49.697	123.522	64.767	INDUSTRIE
3.171	12.684	6.591	3.068	18.215	9.264	38.491	81.358	42.240	ALTRE ATTIVITA'
1.933	7.732	4.080	1.768	10.503	5.499	56.806	55.120	28.624	FAMIGLIE CON CAPO FAM. IN CONDIZ.NON PROFESS.
4.045	16.180	8.491	3.295	19.254	10.133	78.459	119.482	64.661	BENEVENTO
3.419	13.676	7.073	2.804	16.339	8.554	50.461	97.116	51.997	FAMIGLIE CON CAPO FAM. IN CONDIZIONE PROFESS.
1.218	4.872	2.612	804	4.576	2.445	20.284	35.924	20.018	AGRICOLTURA
1.236	4.944	2.502	1.148	6.742	3.508	14.853	32.025	16.773	INDUSTRIE
965	3.860	1.959	852	5.021	2.601	15.324	29.167	15.206	ALTRE ATTIVITA'
626	2.504	1.418	491	2.915	1.579	27.998	22.366	12.664	FAMIGLIE CON CAPO FAM. IN CONDIZ.NON PROFESS.
53.460	213.840	111.568	64.360	394.482	206.213	671.563	1.346.006	702.523	NAPOLI
43.448	173.792	90.383	53.874	330.855	172.357	451.751	1.070.546	559.379	FAMIGLIE CON CAPO FAM. IN CONDIZIONE PROFESS.
5.277	21.108	11.048	5.841	34.811	18.379	42.957	109.246	58.326	AGRICOLTURA
18.788	75.152	39.054	25.550	157.943	81.914	183.669	458.978	238.679	INDUSTRIE
19.383	77.532	40.281	22.483	138.101	72.064	225.125	502.322	262.374	ALTRE ATTIVITA'
10.012	40.048	21.185	10.486	63.627	33.856	219.812	275.460	143.144	FAMIGLIE CON CAPO FAM. IN CONDIZ.NON PROFESS.
6.905	27.620	14.553	5.470	31.577	16.604	117.186	185.441	100.419	AVELLINO
6.016	24.064	12.572	4.778	27.580	14.396	78.597	154.908	83.360	FAMIGLIE CON CAPO FAM. IN CONDIZIONE PROFESS.
1.916	7.664	4.118	1.453	8.369	4.403	26.732	48.341	27.111	AGRICOLTURA
2.535	10.140	5.241	2.280	13.217	6.936	29.410	63.640	33.767	INDUSTRIE
1.565	6.260	3.213	1.045	5.994	3.057	22.455	42.927	22.482	ALTRE ATTIVITA'
889	3.556	1.981	692	3.997	2.208	38.589	30.533	17.059	FAMIGLIE CON CAPO FAM. IN CONDIZ.NON PROFESS.

Segue Tav. 17 — Famiglie residenti per numero di figli conviventi, condizione

PROVINCIE E REGIONI — CONDIZIONE DEL CAPO FAMIGLIA	NUMERO DEI									
	0	1			2			3		
		Famiglie	Figli conviventi		Famiglie	Figli conviventi		Famiglie	Figli conviventi	
			MF	M		MF	M		MF	M
SALERNO	65.400	51.616	51.616	28.147	59.973	119.946	64.728	39.411	118.233	62.246
FAMIGLIE CON CAPO FAM. IN CONDIZIONE PROFESS.	27.016	33.474	33.474	18.385	49.207	98.414	53.034	33.525	100.575	52.784
AGRICOLTURA	7.757	10.156	10.156	6.021	13.657	27.314	15.251	9.457	28.371	15.226
INDUSTRIE	9.012	12.267	12.267	6.538	18.219	36.438	19.487	12.873	38.619	20.032
ALTRE ATTIVITA*	10.247	11.051	11.051	5.826	17.331	34.662	18.296	11.195	33.585	17.526
FAMIGLIE CON CAPO FAM. IN CONDIZ.NON PROFESS.	38.384	18.142	18.142	9.762	10.766	21.532	11.694	5.886	17.658	9.462
CAMPANIA	350.802	257.807	257.807	136.760	288.380	576.760	306.658	197.997	593.991	312.253
FAMIGLIE CON CAPO FAM. IN CONDIZIONE PROFESS.	145.207	163.413	163.413	88.650	231.424	462.848	246.327	165.456	496.368	260.091
AGRICOLTURA	29.978	34.205	34.205	20.398	44.152	88.304	49.084	31.776	95.328	51.115
INDUSTRIE	49.964	62.397	62.397	33.020	88.033	176.066	92.951	66.308	198.924	103.580
ALTRE ATTIVITA*	65.265	66.811	66.811	35.232	99.239	198.478	104.292	67.372	202.116	105.396
FAMIGLIE CON CAPO FAM. IN CONDIZ.NON PROFESS.	205.595	94.394	94.394	48.110	56.956	113.912	60.331	32.541	97.623	52.162
POGGIA	55.604	32.197	32.197	16.539	36.138	72.276	38.054	26.885	80.655	42.239
FAMIGLIE CON CAPO FAM. IN CONDIZIONE PROFESS.	20.850	21.555	21.555	11.308	30.628	61.256	32.325	23.883	71.649	37.367
AGRICOLTURA	8.187	8.086	8.086	4.354	11.262	22.524	12.041	9.379	28.137	14.922
INDUSTRIE	5.751	6.535	6.535	3.341	8.847	17.694	9.288	6.758	20.274	10.442
ALTRE ATTIVITA*	6.912	6.934	6.934	3.613	10.519	21.038	10.996	7.746	23.238	12.003
FAMIGLIE CON CAPO FAM. IN CONDIZ.NON PROFESS.	34.754	10.642	10.642	5.231	5.510	11.020	5.729	3.002	9.006	4.872
BARI	105.022	69.670	69.670	35.763	77.353	154.706	80.667	53.517	160.551	84.092
FAMIGLIE CON CAPO FAM. IN CONDIZIONE PROFESS.	41.313	45.721	45.721	24.202	63.820	127.640	66.755	46.113	138.339	72.402
AGRICOLTURA	11.419	11.442	11.442	6.326	16.542	33.084	17.510	13.751	41.253	21.683
INDUSTRIE	12.518	15.729	15.729	8.194	19.969	39.938	20.620	14.455	43.365	22.646
ALTRE ATTIVITA*	17.376	18.550	18.550	9.682	27.309	54.618	28.625	17.907	53.721	28.073
FAMIGLIE CON CAPO FAM. IN CONDIZ.NON PROFESS.	63.709	23.949	23.949	11.561	13.533	27.066	13.912	7.404	22.212	11.690
TARANTO	39.761	29.200	29.200	14.885	33.933	67.866	35.372	20.632	61.896	32.725
FAMIGLIE CON CAPO FAM. IN CONDIZIONE PROFESS.	16.902	20.064	20.064	10.562	28.746	57.492	30.108	17.952	53.856	28.588
AGRICOLTURA	3.740	4.326	4.326	2.370	6.909	13.818	7.291	4.856	14.568	7.791
INDUSTRIE	7.079	9.112	9.112	4.766	11.872	23.744	12.403	7.407	22.221	11.780
ALTRE ATTIVITA*	6.083	6.626	6.626	3.426	9.965	19.930	10.414	5.689	17.067	9.017
FAMIGLIE CON CAPO FAM. IN CONDIZ.NON PROFESS.	22.859	9.136	9.136	4.323	5.187	10.374	5.264	2.680	8.040	4.137
BRINDISI	28.935	20.438	20.438	10.379	23.035	46.070	24.098	14.465	43.395	22.682
FAMIGLIE CON CAPO FAM. IN CONDIZIONE PROFESS.	11.950	13.471	13.471	7.145	18.837	37.674	19.858	12.286	36.858	19.346
AGRICOLTURA	4.804	5.246	5.246	2.788	7.503	15.006	8.002	5.156	15.468	8.155
INDUSTRIE	3.282	4.320	4.320	2.262	5.563	11.126	5.853	3.505	10.515	5.436
ALTRE ATTIVITA*	3.864	3.905	3.905	2.095	5.771	11.542	6.003	3.625	10.875	5.755
FAMIGLIE CON CAPO FAM. IN CONDIZ.NON PROFESS.	16.985	6.967	6.967	3.234	4.198	8.396	4.240	2.179	6.537	3.336

professionale o non professionale del capo famiglia e provincia

FIGLI CONVIVENTI

FIGLI CONVIVENTI									PROVINCIE E REGIONI — CONDIZIONE DEL CAPO FAMIGLIA
4			5 e più			TOTALE			
Famiglie	Figli conviventi		Famiglie	Figli conviventi		Famiglie	Figli conviventi		
	MF	M		MF	M		MF	M	
16.621	66.484	34.860	14.284	83.549	43.563	247.305	439.828	233.544	SALERNO
14.078	56.312	29.355	12.160	71.085	36.883	169.460	359.860	190.441	FAMIGLIE CON CAPO FAM. IN CONDIZIONE PROFESS.
4.126	16.504	8.652	3.567	20.622	10.910	48.720	102.967	56.060	AGRICOLTURA
5.695	22.780	11.880	5.190	30.552	15.748	63.256	140.656	73.685	INDUSTRIE
4.257	17.028	8.823	3.403	19.911	10.225	57.484	116.237	60.696	ALTRE ATTIVITA*
2.543	10.172	5.505	2.124	12.464	6.680	77.845	79.968	43.103	FAMIGLIE CON CAPO FAM. IN CONDIZ.NON PROFESS.
94.423	377.692	197.391	101.690	613.731	320.634	1.291.099	2.419.981	1.273.696	CAMPANIA
78.420	313.680	163.222	86.129	520.225	270.812	870.049	1.956.534	1.029.102	FAMIGLIE CON CAPO FAM. IN CONDIZIONE PROFESS.
15.539	62.156	32.686	14.635	85.709	45.150	170.285	365.702	198.433	AGRICOLTURA
33.540	134.160	69.669	40.643	247.274	128.451	340.885	818.821	427.671	INDUSTRIE
29.341	117.364	60.867	30.851	187.242	97.211	358.879	772.011	402.998	ALTRE ATTIVITA*
16.003	64.012	34.169	15.561	93.506	49.822	421.050	463.447	244.594	FAMIGLIE CON CAPO FAM. IN CONDIZ.NON PROFESS.
12.985	51.940	27.328	12.864	75.966	39.978	176.673	313.034	164.138	FOGGIA
11.602	46.408	24.356	11.749	69.430	36.503	120.267	270.298	141.859	FAMIGLIE CON CAPO FAM. IN CONDIZIONE PROFESS.
4.726	18.904	10.029	4.784	28.195	14.877	46.424	105.846	56.223	AGRICOLTURA
3.412	13.648	7.189	3.572	21.034	11.013	34.875	79.185	41.273	INDUSTRIE
3.464	13.856	7.138	3.393	20.201	10.613	38.968	85.267	44.363	ALTRE ATTIVITA*
1.383	5.532	2.972	1.115	6.536	3.475	56.406	42.736	22.279	FAMIGLIE CON CAPO FAM. IN CONDIZ.NON PROFESS.
25.377	101.508	53.429	26.294	157.172	83.066	357.233	643.607	337.017	BARI
21.936	87.744	46.062	23.156	138.618	73.025	242.059	538.062	282.446	FAMIGLIE CON CAPO FAM. IN CONDIZIONE PROFESS.
7.193	28.772	15.234	7.335	42.968	22.706	67.682	157.519	83.459	AGRICOLTURA
7.006	28.024	14.674	7.711	46.434	24.413	77.388	173.490	90.547	INDUSTRIE
7.737	30.948	16.154	8.110	49.216	25.906	96.989	207.053	108.440	ALTRE ATTIVITA*
3.441	13.764	7.367	3.138	18.554	10.041	115.174	105.545	54.571	FAMIGLIE CON CAPO FAM. IN CONDIZ.NON PROFESS.
8.838	35.352	18.691	7.678	45.498	23.949	140.042	239.812	125.622	TARANTO
7.597	30.388	16.055	6.583	39.067	20.462	97.844	200.867	105.775	FAMIGLIE CON CAPO FAM. IN CONDIZIONE PROFESS.
2.337	9.348	5.042	2.095	12.367	6.529	24.263	54.427	29.023	AGRICOLTURA
3.121	12.484	6.579	2.691	15.982	8.379	41.282	83.543	43.907	INDUSTRIE
2.139	8.556	4.434	1.797	10.718	5.554	32.299	62.897	32.845	ALTRE ATTIVITA*
1.241	4.964	2.636	1.095	6.431	3.487	42.198	38.945	19.847	FAMIGLIE CON CAPO FAM. IN CONDIZ.NON PROFESS.
6.277	25.108	13.025	5.972	35.225	18.443	99.122	170.236	88.627	BRINDISI
5.281	21.124	11.008	5.055	29.833	15.584	66.880	138.960	72.941	FAMIGLIE CON CAPO FAM. IN CONDIZIONE PROFESS.
2.372	9.488	4.947	2.317	13.654	7.224	27.398	58.862	31.116	AGRICOLTURA
1.496	5.984	3.117	1.424	8.371	4.353	19.590	40.316	21.021	INDUSTRIE
1.413	5.652	2.944	1.314	7.808	4.007	19.892	39.782	20.804	ALTRE ATTIVITA*
996	3.984	2.017	917	5.392	2.859	32.242	31.276	15.686	FAMIGLIE CON CAPO FAM. IN CONDIZ.NON PROFESS.

Segue Tav. 17 — Famiglie residenti per numero di figli conviventi, condizione

PROVINCIE E REGIONI — CONDIZIONE DEL CAPO FAMIGLIA	NUMERO DEI									
	0	1			2			3		
		Famiglie	Figli conviventi		Famiglie	Figli conviventi		Famiglie	Figli conviventi	
			MF	M		MF	M		MF	M
LECCE	53.640	38.690	38.690	19.025	45.049	90.098	46.084	28.957	86.871	44.802
FAMIGLIE CON CAPO FAM. IN CONDIZIONE PROFESS.	17.944	22.545	22.545	11.649	34.602	69.204	35.882	22.934	68.802	35.557
AGRICOLTURA	5.635	8.087	8.087	4.224	13.670	27.340	14.275	9.512	28.536	14.733
INDUSTRIE	5.363	7.148	7.148	3.690	9.885	19.770	10.176	6.464	19.392	10.029
ALTRE ATTIVITA*	6.946	7.310	7.310	3.735	11.047	22.094	11.431	6.958	20.874	10.795
FAMIGLIE CON CAPO FAM. IN CONDIZ.NON PROFESS.	35.696	16.145	16.145	7.376	10.447	20.894	10.202	6.023	18.069	9.245
PUGLIA	282.962	190.195	190.195	96.591	215.508	431.016	224.275	144.456	433.368	226.540
FAMIGLIE CON CAPO FAM. IN CONDIZIONE PROFESS.	108.959	123.356	123.356	64.866	176.633	353.266	184.928	123.168	369.504	193.260
AGRICOLTURA	33.785	37.187	37.187	20.062	55.886	111.772	59.119	42.654	127.962	67.284
INDUSTRIE	33.993	42.844	42.844	22.253	56.136	112.272	58.340	38.589	115.767	60.333
ALTRE ATTIVITA*	41.181	43.325	43.325	22.551	64.611	129.222	67.469	41.925	125.775	65.643
FAMIGLIE CON CAPO FAM. IN CONDIZ.NON PROFESS.	174.003	66.839	66.839	31.725	38.875	77.750	39.347	21.288	63.864	33.280
POTENZA	36.586	22.879	22.879	12.456	24.408	48.816	26.222	15.514	46.542	24.917
FAMIGLIE CON CAPO FAM. IN CONDIZIONE PROFESS.	13.464	15.181	15.181	8.258	20.565	41.130	21.939	13.587	40.761	21.674
AGRICOLTURA	4.875	5.472	5.472	3.109	6.632	13.264	7.366	4.479	13.437	7.287
INDUSTRIE	4.256	5.897	5.897	3.163	8.106	16.212	8.489	5.393	16.179	8.533
ALTRE ATTIVITA*	4.333	3.812	3.812	1.986	5.827	11.654	6.084	3.715	11.145	5.854
FAMIGLIE CON CAPO FAM. IN CONDIZ.NON PROFESS.	23.122	7.698	7.698	4.198	3.843	7.686	4.283	1.927	5.781	3.243
MATERA	15.647	9.967	9.967	5.290	11.962	23.924	12.614	8.097	24.291	12.994
FAMIGLIE CON CAPO FAM. IN CONDIZIONE PROFESS.	6.239	6.863	6.863	3.689	10.284	20.568	10.781	7.211	21.633	11.529
AGRICOLTURA	2.195	2.162	2.162	1.273	2.959	5.918	3.194	2.320	6.960	3.835
INDUSTRIE	2.052	2.779	2.779	1.425	4.079	8.158	4.238	2.720	8.160	4.296
ALTRE ATTIVITA*	1.992	1.922	1.922	991	3.246	6.492	3.349	2.171	6.513	3.398
FAMIGLIE CON CAPO FAM. IN CONDIZ.NON PROFESS.	9.408	3.104	3.104	1.601	1.678	3.356	1.833	886	2.658	1.465
BASILICATA	52.233	32.846	32.846	17.746	36.370	72.740	38.836	23.611	70.833	37.911
FAMIGLIE CON CAPO FAM. IN CONDIZIONE PROFESS.	19.703	22.044	22.044	11.947	30.849	61.698	32.720	20.798	62.394	33.203
AGRICOLTURA	7.070	7.634	7.634	4.382	9.591	19.182	10.560	6.799	20.397	11.122
INDUSTRIE	6.308	8.676	8.676	4.588	12.185	24.370	12.727	8.113	24.339	12.829
ALTRE ATTIVITA*	6.325	5.734	5.734	2.977	9.073	18.146	9.433	5.886	17.658	9.252
FAMIGLIE CON CAPO FAM. IN CONDIZ.NON PROFESS.	32.530	10.802	10.802	5.799	5.521	11.042	6.116	2.813	8.439	4.708
COSENZA	54.459	36.193	36.193	19.450	39.729	79.458	42.552	26.126	78.378	41.961
FAMIGLIE CON CAPO FAM. IN CONDIZIONE PROFESS.	23.326	25.083	25.083	13.697	33.493	66.986	35.734	22.809	68.427	36.543
AGRICOLTURA	6.836	6.980	6.980	4.131	8.291	16.582	9.216	5.832	17.496	9.627
INDUSTRIE	8.073	10.442	10.442	5.530	14.025	28.050	14.788	9.945	29.835	15.885
ALTRE ATTIVITA*	8.417	7.661	7.661	4.036	11.177	22.354	11.730	7.032	21.096	11.031
FAMIGLIE CON CAPO FAM. IN CONDIZ.NON PROFESS.	31.133	11.110	11.110	5.753	6.236	12.472	6.818	3.317	9.951	5.418

professionale o non professionale del capo famiglia e provincia

FIGLI CONVIVENTI

FIGLI CONVIVENTI									PROVINCIE E REGIONI
4			5 e più			TOTALE			CONDIZIONE DEL CAPO FAMIGLIA
Famiglie	Figli conviventi		Famiglie	Figli conviventi		Famiglie	Figli conviventi		
	MF	M		MF	M		MF	M	
12.713	50.852	26.263	10.169	58.831	30.644	189.218	325.342	166.818	LECCE
9.825	39.300	20.307	7.888	45.703	23.737	115.738	245.554	127.132	FAMIGLIE CON CAPO FAM. IN CONDIZIONE PROFESS.
4.473	17.892	9.300	3.725	21.637	11.391	45.102	103.492	53.923	AGRICOLTURA
2.741	10.964	5.554	2.090	12.015	6.217	33.691	69.289	35.666	INDUSTRIE
2.611	10.444	5.453	2.073	12.051	6.129	36.945	72.773	37.543	ALTRE ATTIVITA'
2.888	11.552	5.956	2.281	13.128	6.907	73.480	79.788	39.686	FAMIGLIE CON CAPO FAM. IN CONDIZ.NON PROFESS.
66.190	264.760	138.736	62.977	372.692	196.080	962.288	1.692.031	882.222	PUGLIA
56.241	224.964	117.788	54.431	322.651	169.311	642.788	1.393.741	730.153	FAMIGLIE CON CAPO FAM. IN CONDIZIONE PROFESS.
21.101	84.404	44.552	20.256	118.821	62.727	210.869	480.146	253.744	AGRICOLTURA
17.776	71.104	37.113	17.488	103.836	54.375	206.826	445.823	232.414	INDUSTRIE
17.364	69.456	36.123	16.687	99.994	52.209	225.093	467.772	243.995	ALTRE ATTIVITA'
9.949	39.796	20.948	8.546	50.041	26.769	319.500	298.290	152.069	FAMIGLIE CON CAPO FAM. IN CONDIZ.NON PROFESS.
7.004	28.016	14.843	5.965	34.493	18.157	112.356	180.746	96.595	POTENZA
6.174	24.696	13.003	5.290	30.589	16.067	74.261	152.357	80.941	FAMIGLIE CON CAPO FAM. IN CONDIZIONE PROFESS.
2.339	9.356	5.008	2.102	12.056	6.437	25.899	53.585	29.207	AGRICOLTURA
2.402	9.608	5.023	2.068	11.995	6.218	28.122	59.891	31.426	INDUSTRIE
1.433	5.732	2.972	1.120	6.538	3.412	20.240	38.881	20.308	ALTRE ATTIVITA'
830	3.320	1.840	675	3.904	2.090	38.095	28.389	15.654	FAMIGLIE CON CAPO FAM. IN CONDIZ.NON PROFESS.
3.774	15.096	8.064	3.230	18.569	9.955	52.677	91.847	48.917	MATERA
3.355	13.420	7.128	2.885	16.614	8.893	36.837	79.098	42.020	FAMIGLIE CON CAPO FAM. IN CONDIZIONE PROFESS.
1.289	5.156	2.773	1.241	7.153	3.850	12.166	27.349	14.925	AGRICOLTURA
1.173	4.692	2.497	979	5.610	3.008	13.782	29.399	15.464	INDUSTRIE
893	3.572	1.858	665	3.851	2.035	10.889	22.350	11.631	ALTRE ATTIVITA'
419	1.676	936	345	1.955	1.062	15.840	12.749	6.897	FAMIGLIE CON CAPO FAM. IN CONDIZ.NON PROFESS.
10.778	43.112	22.907	9.195	53.062	28.112	165.033	272.593	145.512	BASILICATA
9.529	38.116	20.131	8.175	47.203	24.960	111.098	231.455	122.961	FAMIGLIE CON CAPO FAM. IN CONDIZIONE PROFESS.
3.628	14.512	7.781	3.343	19.209	10.287	38.065	80.934	44.132	AGRICOLTURA
3.575	14.300	7.520	3.047	17.605	9.226	41.904	89.290	46.890	INDUSTRIE
2.326	9.304	4.830	1.785	10.389	5.447	31.129	61.231	31.939	ALTRE ATTIVITA'
1.249	4.996	2.776	1.020	5.859	3.152	53.935	41.138	22.551	FAMIGLIE CON CAPO FAM. IN CONDIZ.NON PROFESS.
13.013	52.052	27.787	12.877	76.063	40.730	182.397	322.144	172.480	COSENZA
11.433	45.732	24.346	11.511	68.018	36.368	127.655	274.246	146.688	FAMIGLIE CON CAPO FAM. IN CONDIZIONE PROFESS.
3.287	13.148	7.233	3.899	23.350	12.768	35.125	77.556	42.975	AGRICOLTURA
5.154	20.616	10.824	5.088	29.861	15.863	52.727	118.804	62.890	INDUSTRIE
2.992	11.968	6.289	2.524	14.807	7.737	39.803	77.886	40.823	ALTRE ATTIVITA'
1.580	6.320	3.441	1.366	8.045	4.362	54.742	47.898	25.792	FAMIGLIE CON CAPO FAM. IN CONDIZ.NON PROFESS.

Segue Tav. 17 — Famiglie residenti per numero di figli conviventi, condizione

PROVINCIE E REGIONI — CONDIZIONE DEL CAPO FAMIGLIA	NUMERO DEI									
	0	1			2			3		
		Famiglie	Figli conviventi		Famiglie	Figli conviventi		Famiglie	Figli conviventi	
			MF	M		MF	M		MF	M
CATANZARO	61.334	34.037	34.037	18.099	36.241	72.482	38.893	27.126	81.378	43.900
FAMIGLIE CON CAPO FAM. IN CONDIZIONE PROFESS.	21.910	21.928	21.928	11.885	29.765	59.530	31.752	23.329	69.987	37.541
AGRICOLTURA	6.946	6.201	6.201	3.568	7.839	15.678	8.652	6.781	20.343	11.318
INDUSTRIE	7.122	8.774	8.774	4.619	11.710	23.420	12.298	9.163	27.489	14.617
ALTRE ATTIVITA'	7.842	6.953	6.953	3.698	10.216	20.432	10.802	7.385	22.155	11.606
FAMIGLIE CON CAPO FAM. IN CONDIZ.NON PROFESS.	39.424	12.109	12.109	6.214	6.476	12.952	7.141	3.797	11.391	6.359
REGGIO DI CALABRIA	53.354	30.083	30.083	16.124	32.006	64.012	34.602	22.076	66.228	35.733
FAMIGLIE CON CAPO FAM. IN CONDIZIONE PROFESS.	18.657	17.869	17.869	9.713	24.822	49.644	26.710	17.944	53.832	28.713
AGRICOLTURA	5.429	4.981	4.981	2.828	6.654	13.308	7.263	5.355	16.065	8.814
INDUSTRIE	5.241	5.950	5.950	3.212	7.564	15.128	8.135	5.679	17.037	9.066
ALTRE ATTIVITA'	7.987	6.938	6.938	3.673	10.604	21.208	11.312	6.910	20.730	10.833
FAMIGLIE CON CAPO FAM. IN CONDIZ.NON PROFESS.	34.697	12.214	12.214	6.411	7.184	14.368	7.892	4.132	12.396	7.020
CALABRIA	169.147	100.313	100.313	53.673	107.976	215.952	116.047	75.328	225.984	121.594
FAMIGLIE CON CAPO FAM. IN CONDIZIONE PROFESS.	63.893	64.880	64.880	35.295	88.080	176.160	94.196	64.082	192.246	102.797
AGRICOLTURA	19.211	18.162	18.162	10.527	22.784	45.568	25.131	17.968	53.904	29.759
INDUSTRIE	20.436	25.166	25.166	13.361	33.299	66.598	35.221	24.787	74.361	39.568
ALTRE ATTIVITA'	24.246	21.552	21.552	11.407	31.997	63.994	33.844	21.327	63.981	33.470
FAMIGLIE CON CAPO FAM. IN CONDIZ.NON PROFESS.	105.254	35.433	35.433	18.378	19.896	39.792	21.851	11.246	33.738	18.797
TRAPANI	41.364	27.782	27.782	14.810	26.785	53.570	28.410	14.175	42.525	22.937
FAMIGLIE CON CAPO FAM. IN CONDIZIONE PROFESS.	15.426	18.501	18.501	9.931	21.802	43.604	23.006	11.774	35.322	18.898
AGRICOLTURA	5.286	7.081	7.081	3.919	8.151	16.302	8.720	4.380	13.140	7.180
INDUSTRIE	4.760	5.649	5.649	2.961	6.279	12.558	6.655	3.584	10.752	5.681
ALTRE ATTIVITA'	5.380	5.771	5.771	3.051	7.372	14.744	7.631	3.810	11.430	6.037
FAMIGLIE CON CAPO FAM. IN CONDIZ.NON PROFESS.	25.938	9.281	9.281	4.879	4.983	9.966	5.404	2.401	7.203	4.039
PALERMO	94.212	64.273	64.273	32.812	69.733	139.466	72.630	42.524	127.572	67.243
FAMIGLIE CON CAPO FAM. IN CONDIZIONE PROFESS.	36.934	39.821	39.821	21.043	54.738	109.476	57.091	34.693	104.079	54.735
AGRICOLTURA	8.768	9.035	9.035	4.947	12.567	25.134	13.349	8.707	26.121	13.949
INDUSTRIE	10.515	12.784	12.784	6.698	16.515	33.030	17.166	11.134	33.402	17.441
ALTRE ATTIVITA'	17.651	18.002	18.002	9.398	25.656	51.312	26.576	14.852	44.556	23.345
FAMIGLIE CON CAPO FAM. IN CONDIZ.NON PROFESS.	57.278	24.452	24.452	11.769	14.995	29.990	15.539	7.831	23.493	12.508
MESSINA	68.570	42.193	42.193	21.806	43.696	87.392	45.956	23.386	70.158	37.109
FAMIGLIE CON CAPO FAM. IN CONDIZIONE PROFESS.	24.597	25.725	25.725	13.899	35.044	70.088	37.171	19.578	58.734	31.061
AGRICOLTURA	6.516	6.745	6.745	3.779	8.549	17.098	9.344	5.230	15.690	8.468
INDUSTRIE	6.842	7.931	7.931	4.226	10.446	20.892	11.036	6.097	18.291	9.671
ALTRE ATTIVITA'	11.239	11.049	11.049	5.894	16.049	32.098	16.791	8.251	24.753	12.922
FAMIGLIE CON CAPO FAM. IN CONDIZ.NON PROFESS.	43.973	16.468	16.468	7.907	8.652	17.304	8.785	3.808	11.424	6.048

professionale o non professionale del capo famiglia e provincia

FIGLI CONVIVENTI

FIGLI CONVIVENTI									PROVINCIE E REGIONI — CONDIZIONE DEL CAPO FAMIGLIA
4			5 e più			TOTALE			
Famiglie	Figli conviventi		Famiglie	Figli conviventi		Famiglie	Figli conviventi		
	MF	M		MF	M		MF	M	
14.613	58.452	31.702	16.990	102.169	55.159	190.341	348.518	187.753	CATANZARO
12.663	50.652	27.299	15.058	90.670	48.710	124.653	292.767	157.187	FAMIGLIE CON CAPO FAM. IN CONDIZIONE PROFESS.
4.045	16.180	8.828	5.389	32.689	17.931	37.201	91.091	50.297	AGRICOLTURA
5.016	20.064	10.818	6.133	36.913	19.663	47.918	116.660	62.015	INDUSTRIE
3.602	14.408	7.653	3.536	21.068	11.116	39.534	85.016	44.875	ALTRE ATTIVITA*
1.950	7.800	4.403	1.932	11.499	6.449	65.688	55.751	30.566	FAMIGLIE CON CAPO FAM. IN CONDIZ.NON PROFESS.
10.455	41.820	22.613	10.533	62.461	33.827	158.507	264.604	142.899	REGGIO DI CALABRIA
8.483	33.932	18.232	8.879	52.810	28.456	96.654	208.087	111.824	FAMIGLIE CON CAPO FAM. IN CONDIZIONE PROFESS.
3.066	12.264	6.674	3.664	21.922	12.032	29.149	68.540	37.611	AGRICOLTURA
2.748	10.992	5.937	2.980	17.715	9.466	30.162	66.822	35.816	INDUSTRIE
2.669	10.676	5.621	2.235	13.173	6.958	37.343	72.725	38.397	ALTRE ATTIVITA*
1.972	7.888	4.381	1.654	9.651	5.371	61.853	56.517	31.075	FAMIGLIE CON CAPO FAM. IN CONDIZ.NON PROFESS.
38.081	152.324	82.102	40.400	240.693	129.716	531.245	935.266	503.132	CALABRIA
32.579	130.316	69.877	35.448	211.498	113.534	348.962	775.100	415.699	FAMIGLIE CON CAPO FAM. IN CONDIZIONE PROFESS.
10.398	41.592	22.735	12.952	77.961	42.731	101.475	237.187	130.883	AGRICOLTURA
12.918	51.672	27.579	14.201	84.489	44.992	130.807	302.286	160.721	INDUSTRIE
9.263	37.052	19.563	8.295	49.048	25.811	116.680	235.627	124.095	ALTRE ATTIVITA*
5.502	22.008	12.225	4.952	29.195	16.182	182.283	160.166	87.433	FAMIGLIE CON CAPO FAM. IN CONDIZ.NON PROFESS.
5.370	21.480	11.473	3.876	22.450	12.087	119.352	167.807	89.717	TRAPANI
4.445	17.780	9.412	3.227	18.733	10.007	75.175	133.940	71.254	FAMIGLIE CON CAPO FAM. IN CONDIZIONE PROFESS.
1.694	6.776	3.582	1.193	6.809	3.626	27.785	50.108	27.027	AGRICOLTURA
1.341	5.364	2.824	1.032	6.050	3.249	22.645	40.373	21.370	INDUSTRIE
1.410	5.640	3.006	1.002	5.874	3.132	24.745	43.459	22.857	ALTRE ATTIVITA*
925	3.700	2.061	649	3.717	2.080	44.177	33.867	18.463	FAMIGLIE CON CAPO FAM. IN CONDIZ.NON PROFESS.
19.266	77.064	41.036	17.729	105.280	55.997	307.737	513.655	269.718	PALERMO
15.641	62.564	33.220	14.643	87.180	46.179	196.470	403.120	212.268	FAMIGLIE CON CAPO FAM. IN CONDIZIONE PROFESS.
4.198	16.792	9.076	3.796	22.444	11.895	47.071	99.526	53.216	AGRICOLTURA
5.363	21.452	11.266	5.468	32.614	17.345	61.779	133.282	69.916	INDUSTRIE
6.080	24.320	12.878	5.379	32.122	16.939	87.620	170.312	89.136	ALTRE ATTIVITA*
3.625	14.500	7.816	3.086	18.100	9.818	111.267	110.535	57.450	FAMIGLIE CON CAPO FAM. IN CONDIZ.NON PROFESS.
8.996	35.984	18.950	7.076	40.784	21.712	193.917	276.511	145.533	MESSINA
7.522	30.088	15.807	5.976	34.479	18.287	118.442	219.114	116.225	FAMIGLIE CON CAPO FAM. IN CONDIZIONE PROFESS.
2.243	8.972	4.720	1.911	10.967	5.898	31.194	59.472	32.209	AGRICOLTURA
2.550	10.200	5.338	2.038	11.835	6.230	35.904	69.149	36.501	INDUSTRIE
2.729	10.916	5.749	2.027	11.677	6.159	51.344	90.493	47.515	ALTRE ATTIVITA*
1.474	5.896	3.143	1.100	6.305	3.425	75.475	57.397	29.308	FAMIGLIE CON CAPO FAM. IN CONDIZ.NON PROFESS.

Segue Tav. 17 — Famiglie residenti per numero di figli conviventi, condizione

PROVINCIE E REGIONI — CONDIZIONE DEL CAPO FAMIGLIA	NUMERO DEI									
	0	1			2			3		
		Famiglie	Figli conviventi		Famiglie	Figli conviventi		Famiglie	Figli conviventi	
			MF	M		MF	M		MF	M
AGRIGENTO	43.236	26.558	26.558	14.271	27.767	55.534	30.061	17.283	51.849	28.240
FAMIGLIE CON CAPO FAM. IN CONDIZIONE PROFESS.	14.906	16.329	16.329	8.784	21.748	43.496	23.313	13.842	41.526	22.344
AGRICOLTURA	5.958	6.633	6.633	3.666	8.824	17.648	9.668	5.802	17.406	9.597
INDUSTRIE	4.257	5.148	5.148	2.731	6.523	13.046	6.872	4.218	12.654	6.720
ALTRE ATTIVITA*	4.691	4.548	4.548	2.387	6.401	12.802	6.773	3.822	11.466	6.027
FAMIGLIE CON CAPO FAM. IN CONDIZ.NON PROFESS.	28.330	10.229	10.229	5.487	6.019	12.038	6.748	3.441	10.323	5.896
CALTANISSETTA	25.223	15.459	15.459	8.120	16.551	33.102	17.364	11.005	33.015	17.623
FAMIGLIE CON CAPO FAM. IN CONDIZIONE PROFESS.	8.140	9.176	9.176	4.973	12.758	25.516	13.343	8.828	26.484	14.033
AGRICOLTURA	2.337	2.369	2.369	1.327	3.385	6.770	3.599	2.842	8.526	4.616
INDUSTRIE	2.774	3.827	3.827	2.064	5.152	10.304	5.291	3.502	10.506	5.526
ALTRE ATTIVITA*	3.029	2.980	2.980	1.582	4.221	8.442	4.453	2.484	7.452	3.891
FAMIGLIE CON CAPO FAM. IN CONDIZ.NON PROFESS.	17.083	6.283	6.283	3.147	3.793	7.586	4.021	2.177	6.531	3.590
ENNA	19.919	11.773	11.773	6.248	12.117	24.234	13.027	7.544	22.632	12.172
FAMIGLIE CON CAPO FAM. IN CONDIZIONE PROFESS.	6.765	7.014	7.014	3.787	9.471	18.942	10.113	6.149	18.447	9.819
AGRICOLTURA	2.198	2.100	2.100	1.163	2.688	5.376	2.952	1.906	5.718	3.144
INDUSTRIE	2.399	2.845	2.845	1.502	3.770	7.540	3.983	2.546	7.638	3.985
ALTRE ATTIVITA*	2.168	2.069	2.069	1.122	3.013	6.026	3.178	1.697	5.091	2.690
FAMIGLIE CON CAPO FAM. IN CONDIZ.NON PROFESS.	13.154	4.759	4.759	2.461	2.646	5.292	2.914	1.395	4.185	2.353
CATANIA	86.472	55.505	55.505	29.529	59.535	119.070	63.049	35.702	107.106	57.010
FAMIGLIE CON CAPO FAM. IN CONDIZIONE PROFESS.	33.755	35.264	35.264	18.915	47.859	95.718	50.534	29.898	89.694	47.526
AGRICOLTURA	8.736	9.955	9.955	5.460	13.424	26.848	14.506	9.482	28.446	15.475
INDUSTRIE	10.612	11.133	11.133	5.876	14.311	28.622	14.894	9.116	27.348	14.329
ALTRE ATTIVITA*	14.407	14.176	14.176	7.579	20.124	40.248	21.134	11.300	33.900	17.722
FAMIGLIE CON CAPO FAM. IN CONDIZ.NON PROFESS.	52.717	20.241	20.241	10.614	11.676	23.352	12.515	5.804	17.412	9.484
RAGUSA	28.423	18.413	18.413	9.954	18.624	37.248	19.867	8.773	26.319	14.318
FAMIGLIE CON CAPO FAM. IN CONDIZIONE PROFESS.	9.672	12.594	12.594	6.839	15.801	31.602	16.758	7.610	22.830	12.340
AGRICOLTURA	3.669	4.893	4.893	2.778	6.224	12.448	6.716	3.332	9.996	5.442
INDUSTRIE	2.551	3.894	3.894	2.040	4.444	8.888	4.738	1.982	5.946	3.228
ALTRE ATTIVITA*	3.452	3.807	3.807	2.021	5.133	10.266	5.304	2.296	6.888	3.670
FAMIGLIE CON CAPO FAM. IN CONDIZ.NON PROFESS.	18.751	5.819	5.819	3.115	2.823	5.646	3.109	1.163	3.489	1.978
SIRACUSA	35.610	22.986	22.986	12.337	24.844	49.688	26.466	13.676	41.028	22.369
FAMIGLIE CON CAPO FAM. IN CONDIZIONE PROFESS.	14.525	16.020	16.020	8.654	21.461	42.922	22.742	12.044	36.132	19.540
AGRICOLTURA	4.851	5.214	5.214	2.906	6.950	13.900	7.518	4.125	12.375	6.859
INDUSTRIE	4.531	5.718	5.718	3.029	7.336	14.672	7.648	4.135	12.405	6.611
ALTRE ATTIVITA*	5.143	5.088	5.088	2.719	7.175	14.350	7.576	3.784	11.352	6.070
FAMIGLIE CON CAPO FAM. IN CONDIZ.NON PROFESS.	21.085	6.966	6.966	3.683	3.383	6.766	3.724	1.632	4.896	2.829

professionale o non professionale del capo famiglia e provincia

FIGLI CONVIVENTI

FIGLI CONVIVENTI									PROVINCIE E REGIONI — CONDIZIONE DEL CAPO FAMIGLIA
4			5 e più			TOTALE			
Famiglie	Figli conviventi		Famiglie	Figli conviventi		Famiglie	Figli conviventi		
	MF	M		MF	M		MF	M	
7.931	31.724	17.431	6.565	38.032	20.984	129.340	203.697	110.987	AGRIGENTO
6.282	25.128	13.608	5.186	30.058	16.402	78.293	156.537	84.451	FAMIGLIE CON CAPO FAM. IN CONDIZIONE PROFESS.
2.594	10.376	5.743	2.096	12.043	6.709	31.907	64.106	35.383	AGRICOLTURA
2.054	8.216	4.390	1.871	10.953	5.906	24.071	50.017	26.619	INDUSTRIE
1.634	6.536	3.475	1.219	7.062	3.787	22.315	42.414	22.449	ALTRE ATTIVITA'
1.649	6.596	3.823	1.379	7.974	4.582	51.047	47.160	26.536	FAMIGLIE CON CAPO FAM. IN CONDIZ.NON PROFESS.
5.452	21.808	11.816	4.858	28.073	15.280	78.548	131.457	70.203	CALTANISSETTA
4.410	17.640	9.508	3.986	23.032	12.475	47.298	101.848	54.332	FAMIGLIE CON CAPO FAM. IN CONDIZIONE PROFESS.
1.546	6.184	3.446	1.519	8.779	4.801	13.998	32.628	17.789	AGRICOLTURA
1.762	7.048	3.738	1.609	9.281	5.001	18.626	40.966	21.620	INDUSTRIE
1.102	4.408	2.324	858	4.972	2.673	14.674	28.254	14.923	ALTRE ATTIVITA'
1.042	4.168	2.308	872	5.041	2.805	31.250	29.609	15.871	FAMIGLIE CON CAPO FAM. IN CONDIZ.NON PROFESS.
3.527	14.108	7.646	2.965	17.067	9.294	57.845	89.814	48.387	ENNA
2.842	11.368	6.095	2.402	13.845	7.469	34.643	69.616	37.283	FAMIGLIE CON CAPO FAM. IN CONDIZIONE PROFESS.
1.040	4.160	2.276	925	5.366	2.972	10.857	22.720	12.507	AGRICOLTURA
1.209	4.836	2.559	1.006	5.772	3.069	13.775	28.631	15.098	INDUSTRIE
593	2.372	1.260	471	2.707	1.428	10.011	18.265	9.678	ALTRE ATTIVITA'
685	2.740	1.551	563	3.222	1.825	23.202	20.198	11.104	FAMIGLIE CON CAPO FAM. IN CONDIZ.NON PROFESS.
15.385	61.540	32.998	12.731	74.862	40.194	265.330	418.083	222.780	CATANIA
12.939	51.756	27.685	10.710	62.963	33.757	170.425	335.395	178.417	FAMIGLIE CON CAPO FAM. IN CONDIZIONE PROFESS.
4.378	17.512	9.472	3.607	20.913	11.455	49.582	103.674	56.368	AGRICOLTURA
4.040	16.160	8.550	3.587	21.267	11.278	52.799	104.530	54.927	INDUSTRIE
4.521	18.084	9.663	3.516	20.783	11.024	68.044	127.191	67.122	ALTRE ATTIVITA'
2.446	9.784	5.313	2.021	11.899	6.437	94.905	82.688	44.363	FAMIGLIE CON CAPO FAM. IN CONDIZ.NON PROFESS.
2.996	11.984	6.424	1.814	10.366	5.753	79.043	104.330	56.316	RAGUSA
2.584	10.336	5.515	1.555	8.907	4.873	49.816	86.269	46.325	FAMIGLIE CON CAPO FAM. IN CONDIZIONE PROFESS.
1.290	5.160	2.804	798	4.551	2.540	20.206	37.048	20.280	AGRICOLTURA
600	2.400	1.248	369	2.143	1.145	13.840	23.271	12.399	INDUSTRIE
694	2.776	1.463	388	2.213	1.188	15.770	25.950	13.646	ALTRE ATTIVITA'
412	1.648	909	259	1.459	880	29.227	18.061	9.991	FAMIGLIE CON CAPO FAM. IN CONDIZ.NON PROFESS.
5.411	21.644	11.736	3.831	22.159	12.071	106.358	157.505	84.979	SIRACUSA
4.785	19.140	10.288	3.451	19.958	10.819	72.286	134.172	72.043	FAMIGLIE CON CAPO FAM. IN CONDIZIONE PROFESS.
1.832	7.328	4.023	1.327	7.632	4.215	24.299	46.449	25.521	AGRICOLTURA
1.635	6.540	3.474	1.245	7.212	3.904	24.600	46.547	24.666	INDUSTRIE
1.318	5.272	2.791	879	5.114	2.700	23.387	41.176	21.856	ALTRE ATTIVITA'
626	2.504	1.448	380	2.201	1.252	3.072	23.333	12.936	FAMIGLIE CON CAPO FAM. IN CONDIZ.NON PROFESS.

Segue Tav. 17 — Famiglie residenti per numero di figli conviventi, condizione

PROVINCIE E REGIONI — CONDIZIONE DEL CAPO FAMIGLIA	NUMERO DEI									
	0	1			2			3		
		Famiglie	Figli conviventi		Famiglie	Figli conviventi		Famiglie	Figli conviventi	
			MF	M		MF	M		MF	M
SICILIA	443.029	284.942	284.942	149.887	299.652	599.304	316.830	174.068	522.204	279.021
FAMIGLIE CON CAPO FAM. IN CONDIZIONE PROFESS.	164.720	180.444	180.444	96.825	240.682	481.364	254.071	144.416	433.248	230.296
AGRICOLTURA	48.319	54.025	54.025	29.945	70.762	141.524	76.372	45.806	137.418	74.730
INDUSTRIE	49.241	58.929	58.929	31.127	74.776	149.552	78.283	46.314	138.942	73.192
ALTRE ATTIVITA*	67.160	67.490	67.490	35.753	95.144	190.288	99.416	52.296	156.888	82.374
FAMIGLIE CON CAPO FAM. IN CONDIZ.NON PROFESS.	278.309	104.498	104.498	53.062	58.970	117.940	62.759	29.652	88.956	48.725
SASSARI	32.588	19.850	19.850	10.134	20.347	40.694	21.293	14.370	43.110	22.460
FAMIGLIE CON CAPO FAM. IN CONDIZIONE PROFESS.	14.276	12.026	12.026	6.210	15.442	30.884	16.214	11.455	34.365	17.832
AGRICOLTURA	4.233	2.518	2.518	1.347	3.258	6.516	3.464	2.714	8.142	4.286
INDUSTRIE	4.035	4.299	4.299	2.186	5.112	10.224	5.325	4.027	12.081	6.274
ALTRE ATTIVITA*	6.008	5.209	5.209	2.677	7.072	14.144	7.425	4.714	14.142	7.272
FAMIGLIE CON CAPO FAM. IN CONDIZ.NON PROFESS.	18.312	7.824	7.824	3.924	4.905	9.810	5.079	2.915	8.745	4.628
NUORO	21.730	11.201	11.201	5.564	11.436	22.872	11.888	9.700	29.100	15.253
FAMIGLIE CON CAPO FAM. IN CONDIZIONE PROFESS.	8.698	5.617	5.617	2.881	7.630	15.260	7.954	6.915	20.745	10.904
AGRICOLTURA	3.319	1.674	1.674	841	2.410	4.820	2.544	2.416	7.248	3.847
INDUSTRIE	2.009	1.746	1.746	894	2.386	4.772	2.435	2.161	6.483	3.392
ALTRE ATTIVITA*	3.370	2.197	2.197	1.146	2.834	5.668	2.975	2.338	7.014	3.665
FAMIGLIE CON CAPO FAM. IN CONDIZ.NON PROFESS.	13.032	5.584	5.584	2.683	3.806	7.612	3.934	2.785	8.355	4.349
CAGLIARI	56.493	36.461	36.461	19.013	40.027	80.054	42.250	29.740	89.220	46.965
FAMIGLIE CON CAPO FAM. IN CONDIZIONE PROFESS.	24.129	21.246	21.246	11.124	29.909	59.818	31.300	22.975	68.925	35.945
AGRICOLTURA	5.901	3.774	3.774	2.065	5.386	10.772	5.690	4.769	14.307	7.570
INDUSTRIE	7.349	8.057	8.057	4.185	10.990	21.980	11.509	8.529	25.587	13.156
ALTRE ATTIVITA*	10.879	9.415	9.415	4.874	13.533	27.066	14.101	9.677	29.031	15.219
FAMIGLIE CON CAPO FAM. IN CONDIZ.NON PROFESS.	32.364	15.215	15.215	7.889	10.118	20.236	10.950	6.765	20.295	11.020
SARDEGNA	110.811	67.512	67.512	34.711	71.810	143.620	75.431	53.810	161.430	84.678
FAMIGLIE CON CAPO FAM. IN CONDIZIONE PROFESS.	47.103	38.889	38.889	20.215	52.981	105.962	55.468	41.345	124.035	64.681
AGRICOLTURA	13.453	7.966	7.966	4.253	11.054	22.108	11.698	9.899	29.697	15.703
INDUSTRIE	13.393	14.102	14.102	7.265	18.488	36.976	19.269	14.717	44.151	22.822
ALTRE ATTIVITA*	20.257	16.821	16.821	8.697	23.439	46.878	24.501	16.729	50.187	26.156
FAMIGLIE CON CAPO FAM. IN CONDIZ.NON PROFESS.	63.708	28.623	28.623	14.496	18.829	37.658	19.963	12.465	37.395	19.997
ITALIA	5.559.206	4.209.924	4.209.924	2.343.254	3.587.034	7.174.068	3.854.160	1.566.257	4.698.771	2.496.094
FAMIGLIE CON CAPO FAM. IN CONDIZIONE PROFESS.	2.502.473	2.951.794	2.951.794	1.626.183	3.017.309	6.034.618	3.208.593	1.332.101	3.996.303	2.102.796
AGRICOLTURA	403.885	435.482	435.482	272.129	470.894	941.788	532.288	272.194	816.582	445.964
INDUSTRIE	1.042.771	1.387.396	1.387.396	748.034	1.364.838	2.729.676	1.435.953	579.711	1.739.133	907.391
ALTRE ATTIVITA*	1.055.817	1.128.916	1.128.916	606.020	1.181.577	2.363.154	1.240.352	480.196	1.440.588	749.441
FAMIGLIE CON CAPO FAM. IN CONDIZ.NON PROFESS.	3.056.733	1.258.130	1.258.130	717.071	569.725	1.139.450	645.567	234.156	702.468	393.298

professionale o non professionale del capo famiglia e provincia

FIGLI CONVIVENTI

FIGLI CONVIVENTI									PROVINCIE E REGIONI — CONDIZIONE DEL CAPO FAMIGLIA
4			5 e più			TOTALE			
Famiglie	Figli conviventi		Famiglie	Figli conviventi		Famiglie	Figli conviventi		
	MF	M		MF	M		MF	M	
74.334	297.336	159.510	61.445	359.073	193.372	1.337.470	2.062.859	1.098.620	SICILIA
61.450	245.800	131.138	51.136	299.155	160.268	842.848	1.640.011	872.598	FAMIGLIE CON CAPO FAM. IN CONDIZIONE PROFESS.
20.815	83.260	45.142	17.172	99.504	54.111	256.899	515.731	280.300	AGRICOLTURA
20.554	82.216	43.387	18.225	107.127	57.127	268.039	536.766	283.116	INDUSTRIE
20.081	80.324	42.609	15.739	92.524	49.030	317.910	587.514	309.182	ALTRE ATTIVITA'
12.884	51.536	28.372	10.309	59.918	33.104	494.622	422.848	226.022	FAMIGLIE CON CAPO FAM. IN CONDIZ.NON PROFESS.
7.676	30.704	16.231	8.989	54.613	28.784	103.820	188.971	98.902	SASSARI
6.089	24.356	12.854	7.220	43.935	23.097	66.508	145.566	76.207	FAMIGLIE CON CAPO FAM. IN CONDIZIONE PROFESS.
1.604	6.416	3.463	2.100	12.731	6.869	16.427	36.323	19.429	AGRICOLTURA
2.148	8.592	4.496	2.759	17.058	8.812	22.380	52.254	27.093	INDUSTRIE
2.337	9.348	4.895	2.361	14.146	7.416	27.701	56.989	29.685	ALTRE ATTIVITA'
1.587	6.348	3.377	1.769	10.678	5.687	37.312	43.405	22.695	FAMIGLIE CON CAPO FAM. IN CONDIZ.NON PROFESS.
5.948	23.792	12.313	8.377	51.480	26.838	68.392	138.445	71.856	NUORO
4.214	16.856	8.698	6.217	38.206	19.770	39.291	96.684	50.207	FAMIGLIE CON CAPO FAM. IN CONDIZIONE PROFESS.
1.618	6.472	3.381	2.604	16.113	8.483	14.041	36.327	19.096	AGRICOLTURA
1.322	5.288	2.750	2.033	12.454	6.350	11.657	30.743	15.821	INDUSTRIE
1.274	5.096	2.567	1.580	9.639	4.937	13.593	29.614	15.290	ALTRE ATTIVITA'
1.734	6.936	3.615	2.160	13.274	7.068	29.101	41.761	21.649	FAMIGLIE CON CAPO FAM. IN CONDIZ.NON PROFESS.
16.249	64.996	34.167	21.298	131.328	68.948	200.268	402.059	211.343	CAGLIARI
12.220	48.880	25.387	16.162	99.785	51.887	126.641	298.654	155.643	FAMIGLIE CON CAPO FAM. IN CONDIZIONE PROFESS.
2.892	11.568	6.120	4.173	25.868	13.639	26.895	66.289	35.084	AGRICOLTURA
4.777	19.108	9.715	6.781	42.061	21.758	46.483	116.793	60.323	INDUSTRIE
4.551	18.204	9.552	5.208	31.856	16.490	53.263	115.572	60.236	ALTRE ATTIVITA'
4.029	16.116	8.780	5.136	31.543	17.061	73.627	103.405	55.700	FAMIGLIE CON CAPO FAM. IN CONDIZ.NON PROFESS.
29.873	119.492	62.711	38.664	237.421	124.570	372.480	729.475	382.101	SARDEGNA
22.523	90.092	46.939	29.599	181.926	94.754	232.440	540.904	282.057	FAMIGLIE CON CAPO FAM. IN CONDIZIONE PROFESS.
6.114	24.456	12.964	8.877	54.712	28.991	57.363	138.939	73.609	AGRICOLTURA
8.247	32.988	16.961	11.573	71.573	36.920	80.520	199.790	103.237	INDUSTRIE
8.162	32.648	17.014	9.149	55.641	28.843	94.557	202.175	105.211	ALTRE ATTIVITA'
7.350	29.400	15.772	9.065	55.495	29.816	140.040	188.571	100.044	FAMIGLIE CON CAPO FAM. IN CONDIZ.NON PROFESS.
582.957	2.331.828	1.234.614	475.799	2.801.636	1.483.983	15.981.177	21.216.227	11.412.105	ITALIA
488.638	1.954.552	1.025.437	400.043	2.356.479	1.240.380	10.692.358	17.293.746	9.203.389	FAMIGLIE CON CAPO FAM. IN CONDIZIONE PROFESS.
120.875	483.500	260.627	107.588	631.787	339.375	1.810.918	3.309.139	1.850.383	AGRICOLTURA
211.239	844.956	439.905	175.453	1.034.893	541.685	4.761.408	7.736.054	4.072.968	INDUSTRIE
156.524	626.096	324.905	117.002	689.799	359.320	4.120.032	6.248.553	3.280.038	ALTRE ATTIVITA'
94.319	377.276	209.177	75.756	445.157	243.603	5.288.819	3.922.481	2.208.716	FAMIGLIE CON CAPO FAM. IN CONDIZ.NON PROFESS.

Tav. 18 — Figli conviventi per sesso, condizione professionale

PROVINCIE — CONDIZIONE DEL CAPO FAMIGLIA	TOTALE							
	In condizione professionale				In condizione non professionale			
	Agricoltura	Industria	Altre attività	Totale	In cerca di prima occupazione	Scolari e studenti	Altre condizioni	Totale
TORINO	849	144.240	20.800	165.889	22.222	340.819	229.675	592.716
C.F. IN CONDIZIONE PROFESSIONALE	335	87.571	11.624	99.530	17.369	317.758	214.500	549.627
IMPREDITORI E LIBERI PROFESS.	43	766	519	1.328	305	9.534	4.209	14.048
LAVORATORI IN PROPRIO	75	12.554	8.767	21.396	3.085	47.452	26.949	77.486
DIRIGENTI E IMPIEGATI	112	7.488	326	7.926	2.243	65.811	43.455	111.509
LAVORATORI DIPENDENTI	101	66.617	1.789	68.507	11.683	193.819	138.616	344.118
COADIUVANTI	4	146	223	373	53	1.142	1.271	2.466
AGRICOLTURA	17	6.133	4.285	10.435	805	9.361	4.502	14.668
IMPREDITORI E LIBERI PROFESS.	3	35	17	55	4	80	30	114
LAVORATORI IN PROPRIO	13	5.472	4.213	9.698	699	8.200	3.865	12.764
DIRIGENTI E IMPIEGATI	1	38	2	41	17	187	75	279
LAVORATORI DIPENDENTI	-	576	22	598	82	855	495	1.432
COADIUVANTI	-	12	31	43	3	39	37	79
INDUSTRIE	155	62.335	3.101	65.591	11.556	218.795	156.215	386.566
IMPREDITORI E LIBERI PROFESS.	23	336	238	597	129	4.123	1.752	6.004
LAVORATORI IN PROPRIO	23	2.832	1.239	4.094	879	16.470	11.015	28.364
DIRIGENTI E IMPIEGATI	37	3.605	141	3.783	991	34.955	23.836	59.782
LAVORATORI DIPENDENTI	72	55.508	1.429	57.009	9.541	162.888	119.101	291.530
COADIUVANTI	-	54	54	108	16	359	511	886
ALTRE ATTIVITA'	163	19.103	4.238	23.504	5.008	89.602	53.783	148.393
IMPREDITORI E LIBERI PROFESS.	17	395	264	676	172	5.331	2.427	7.930
LAVORATORI IN PROPRIO	39	4.250	3.315	7.604	1.507	22.782	12.069	36.358
DIRIGENTI E IMPIEGATI	74	3.845	183	4.102	1.235	30.669	19.544	51.448
LAVORATORI DIPENDENTI	29	10.533	338	10.900	2.060	30.076	19.020	51.156
COADIUVANTI	4	80	138	222	34	744	723	1.501
C.F. IN CONDIZIONE NON PROFESSIONALE	514	56.669	9.176	66.359	4.853	23.061	15.175	43.089
IN CERCA DI PRIMA OCCUPAZIONE	-	20	-	20	13	232	356	601
CASALINGHE	140	12.825	1.431	14.396	1.075	6.314	3.502	10.891
PERSONE RITIRATE DAL LAVORO	363	42.701	7.651	50.715	3.569	14.253	9.383	27.205
ALTRE CONDIZIONI	11	1.123	94	1.228	196	2.262	1.934	4.392
VERCELLI	137	29.922	6.384	36.443	4.118	52.923	31.285	88.326
C.F. IN CONDIZIONE PROFESSIONALE	51	17.196	3.638	20.885	3.389	49.583	28.501	81.473
IMPREDITORI E LIBERI PROFESS.	13	166	174	353	78	2.312	972	3.362
LAVORATORI IN PROPRIO	19	3.773	2.929	6.721	1.005	12.281	6.152	19.438
DIRIGENTI E IMPIEGATI	8	1.225	71	1.304	410	9.339	5.535	15.284
LAVORATORI DIPENDENTI	10	11.994	398	12.402	1.888	25.419	15.552	42.859
COADIUVANTI	1	38	66	105	8	232	290	530
AGRICOLTURA	7	2.567	1.566	4.140	422	4.303	1.943	6.668
IMPREDITORI E LIBERI PROFESS.	-	3	10	13	2	51	14	67
LAVORATORI IN PROPRIO	7	1.716	1.511	3.234	305	3.062	1.334	4.701
DIRIGENTI E IMPIEGATI	-	21	-	21	5	96	34	135
LAVORATORI DIPENDENTI	-	821	32	853	110	1.072	529	1.711
COADIUVANTI	-	6	13	19	-	22	32	54
INDUSTRIE	28	11.342	970	12.340	2.039	30.496	18.778	51.313
IMPREDITORI E LIBERI PROFESS.	10	98	110	218	48	1.403	558	2.009
LAVORATORI IN PROPRIO	5	894	507	1.406	314	4.368	2.640	7.322
DIRIGENTI E IMPIEGATI	2	553	32	587	156	4.123	2.597	6.876
LAVORATORI DIPENDENTI	10	9.783	297	10.090	1.519	20.533	12.877	34.929
COADIUVANTI	1	14	24	39	2	69	106	177
ALTRE ATTIVITA'	16	3.287	1.102	4.405	928	14.784	7.780	23.492
IMPREDITORI E LIBERI PROFESS.	3	65	54	122	28	858	400	1.286
LAVORATORI IN PROPRIO	7	1.163	911	2.081	386	4.851	2.178	7.415
DIRIGENTI E IMPIEGATI	6	651	39	696	249	5.120	2.904	8.273
LAVORATORI DIPENDENTI	-	1.390	69	1.459	259	3.814	2.146	6.219
COADIUVANTI	-	18	29	47	6	141	152	299
C.F. IN CONDIZIONE NON PROFESSIONALE	86	12.726	2.746	15.558	729	3.340	2.784	6.853
IN CERCA DI PRIMA OCCUPAZIONE	-	1	-	1	-	27	26	53
CASALINGHE	22	1.473	251	1.746	121	847	443	1.411
PERSONE RITIRATE DAL LAVORO	64	11.120	2.477	13.661	587	2.216	2.114	4.917
ALTRE CONDIZIONI	-	132	18	150	21	250	201	472

o non professionale, per condizione del capo famiglia e provincia

di cui MASCHI								PROVINCIE — CONDIZIONE DEL CAPO FAMIGLIA
In condizione professionale				In condizione non professionale				
Agricoltura	Industrie	Altre attività	Totale	In cerca di prima occupazione	Scolari e studenti	Altre condizioni	Totale	
682	86.237	15.194	102.113	12.471	180.304	112.081	304.856	TORINO
279	51.917	8.467	60.663	9.533	167.605	106.840	283.978	C.F. IN CONDIZIONE PROFESSIONALE
40	391	383	814	169	5.092	2.022	7.283	IMPRENDITORI E LIBERI PROFESS.
61	7.389	6.581	14.031	1.679	25.261	12.982	39.922	LAVORATORI IN PROPRIO
90	3.910	216	4.216	1.145	34.865	22.119	58.129	DIRIGENTI E IMPIEGATI
84	40.163	1.135	41.382	6.512	101.755	69.055	177.322	LAVORATORI DIPENDENTI
4	64	152	220	28	632	662	1.322	COADIUVANTI
14	3.941	3.390	7.345	370	4.969	1.973	7.312	AGRICOLTURA
2	24	12	38	2	39	15	56	IMPRENDITORI E LIBERI PROFESS.
11	3.513	3.339	6.863	309	4.379	1.651	6.339	LAVORATORI IN PROPRIO
1	19	1	21	7	88	45	140	DIRIGENTI E IMPIEGATI
-	380	16	396	50	436	242	728	LAVORATORI DIPENDENTI
-	5	22	27	2	27	20	49	COADIUVANTI
126	37.065	2.247	39.438	6.299	115.268	78.149	199.716	INDUSTRIE
23	170	181	374	76	2.228	826	3.130	IMPRENDITORI E LIBERI PROFESS.
18	1.460	1.032	2.510	511	8.718	5.501	14.730	LAVORATORI IN PROPRIO
26	1.847	91	1.964	464	18.483	12.185	31.132	DIRIGENTI E IMPIEGATI
59	33.564	899	34.522	5.239	85.645	59.372	150.256	LAVORATORI DIPENDENTI
-	24	44	68	9	194	265	468	COADIUVANTI
139	10.911	2.830	13.880	2.864	47.368	26.718	76.950	ALTRE ATTIVITA*
15	197	190	402	91	2.825	1.181	4.097	IMPRENDITORI E LIBERI PROFESS.
32	2.416	2.210	4.658	859	12.164	5.830	18.853	LAVORATORI IN PROPRIO
63	2.044	124	2.231	674	16.294	9.889	26.857	DIRIGENTI E IMPIEGATI
25	6.219	220	6.464	1.223	15.674	9.441	26.338	LAVORATORI DIPENDENTI
4	35	86	125	17	411	377	805	COADIUVANTI
403	34.320	6.727	41.450	2.938	12.699	5.241	20.878	C.F. IN CONDIZIONE NON PROFESSIONALE
-	12	-	12	11	107	183	301	IN CERCA DI PRIMA OCCUPAZIONE
105	7.289	994	8.388	627	3.489	1.194	5.310	CASALINGHE
289	26.319	5.664	32.272	2.177	7.910	2.950	13.037	PERSONE RITIRATE DAL LAVORO
9	700	69	778	123	1.193	914	2.230	ALTRE CONDIZIONI
110	17.706	4.610	22.426	2.131	27.888	15.137	45.156	VERCELLI
42	10.023	2.683	12.748	1.708	26.056	14.251	42.015	C.F. IN CONDIZIONE PROFESSIONALE
12	75	139	226	44	1.233	511	1.788	IMPRENDITORI E LIBERI PROFESS.
14	2.097	2.213	4.324	501	6.525	3.029	10.055	LAVORATORI IN PROPRIO
8	692	42	742	212	4.885	2.798	7.895	DIRIGENTI E IMPIEGATI
7	7.139	232	7.378	946	13.294	7.777	22.017	LAVORATORI DIPENDENTI
1	20	57	78	5	119	136	260	COADIUVANTI
5	1.610	1.259	2.874	182	2.322	929	3.433	AGRICOLTURA
-	1	8	9	-	28	6	34	IMPRENDITORI E LIBERI PROFESS.
5	1.040	1.221	2.266	134	1.659	642	2.435	LAVORATORI IN PROPRIO
-	15	-	15	-	52	15	67	DIRIGENTI E IMPIEGATI
-	552	18	570	48	569	253	870	LAVORATORI DIPENDENTI
-	2	12	14	-	14	13	27	COADIUVANTI
23	6.553	715	7.291	1.023	15.935	9.455	26.413	INDUSTRIE
9	43	94	146	29	742	288	1.059	IMPRENDITORI E LIBERI PROFESS.
4	407	400	811	163	2.274	1.314	3.751	LAVORATORI IN PROPRIO
2	328	20	350	81	2.150	1.315	3.546	DIRIGENTI E IMPIEGATI
7	5.768	179	5.954	749	10.730	6.498	17.977	LAVORATORI DIPENDENTI
1	7	22	30	1	39	40	80	COADIUVANTI
14	1.860	709	2.583	503	7.799	3.867	12.169	ALTRE ATTIVITA*
3	31	37	71	15	463	217	695	IMPRENDITORI E LIBERI PROFESS.
5	650	592	1.247	204	2.592	1.073	3.869	LAVORATORI IN PROPRIO
6	349	22	377	131	2.683	1.468	4.282	DIRIGENTI E IMPIEGATI
-	819	35	854	149	1.995	1.026	3.170	LAVORATORI DIPENDENTI
-	11	23	34	4	66	83	153	COADIUVANTI
68	7.683	1.927	9.678	423	1.832	886	3.141	C.F. IN CONDIZIONE NON PROFESSIONALE
-	1	-	1	-	18	13	31	IN CERCA DI PRIMA OCCUPAZIONE
18	817	169	1.004	69	453	147	669	CASALINGHE
50	6.793	1.746	8.589	342	1.229	641	2.212	PERSONE RITIRATE DAL LAVORO
-	72	12	84	12	132	85	229	ALTRE CONDIZIONI

Segue Tav. 18 — Figli conviventi per sesso, condizione professionale

PROVINCIE — CONDIZIONE DEL CAPO FAMIGLIA	TOTALE							
	In condizione professionale				In condizione non professionale			
	Agricoltura	Industrie	Altre attività	Totale	In cerca di prima occupazione	Scolari e studenti	Altre condizioni	Totale
NOVARA	174	39.831	6.022	46.027	5.560	71.126	45.252	121.938
C.F.IN CONDIZIONE PROFESSIONALE	68	22.772	3.067	25.907	4.555	66.516	41.437	112.508
IMPRENDITORI E LIBERI PROFESS.	16	175	190	381	83	2.507	1.130	3.720
LAVORATORI IN PROPRIO	16	4.273	2.124	6.413	1.065	13.309	7.592	21.966
DIRIGENTI E IMPIEGATI	16	1.750	97	1.863	649	14.326	8.498	23.473
LAVORATORI DIPENDENTI	18	16.530	567	17.115	2.746	36.104	23.839	62.689
COADIUVANTI	2	44	89	135	12	270	378	660
AGRICOLTURA	6	2.950	814	3.770	399	3.837	1.896	6.132
IMPRENDITORI E LIBERI PROFESS.	1	12	12	25	3	55	14	72
LAVORATORI IN PROPRIO	3	1.989	761	2.753	252	2.320	1.079	3.651
DIRIGENTI E IMPIEGATI	-	21	-	21	8	113	49	170
LAVORATORI DIPENDENTI	1	922	31	954	136	1.329	736	2.201
COADIUVANTI	1	6	10	17	-	20	18	38
INDUSTRIE	35	15.369	1.042	16.446	2.873	41.498	27.001	71.372
IMPRENDITORI E LIBERI PROFESS.	11	84	93	188	39	1.201	548	1.788
LAVORATORI IN PROPRIO	4	1.024	447	1.475	376	5.272	3.665	9.313
DIRIGENTI E IMPIEGATI	7	820	37	864	277	6.153	3.561	9.991
LAVORATORI DIPENDENTI	13	13.427	439	13.879	2.178	28.796	19.089	50.063
COADIUVANTI	-	14	26	40	3	76	138	217
ALTRE ATTIVITA'	27	4.453	1.211	5.691	1.283	21.181	12.540	35.004
IMPRENDITORI E LIBERI PROFESS.	4	79	85	168	41	1.251	568	1.860
LAVORATORI IN PROPRIO	9	1.260	916	2.185	437	5.717	2.848	9.002
DIRIGENTI E IMPIEGATI	9	909	60	978	364	8.060	4.888	13.312
LAVORATORI DIPENDENTI	4	2.181	97	2.282	432	5.979	4.014	10.425
COADIUVANTI	1	24	53	78	9	174	222	405
C.F.IN CONDIZIONE NON PROFESSIONALE	106	17.059	2.955	20.120	1.005	4.610	3.815	9.430
IN CERCA DI PRIMA OCCUPAZIONE	-	1	1	2	-	25	63	88
CASALINGHE	26	3.070	374	3.470	215	1.259	783	2.257
PERSONE RITIRATE DAL LAVORO	79	13.760	2.555	16.394	750	2.963	2.704	6.417
ALTRE CONDIZIONI	1	228	25	254	40	363	265	668
CUNEO	230	37.601	22.267	60.098	4.752	70.864	45.546	121.162
C.F.IN CONDIZIONE PROFESSIONALE	102	23.005	12.518	35.625	3.856	65.757	40.861	110.474
IMPRENDITORI E LIBERI PROFESS.	8	201	248	457	75	2.502	1.220	3.797
LAVORATORI IN PROPRIO	42	12.557	11.622	24.221	1.909	28.295	15.236	45.440
DIRIGENTI E IMPIEGATI	28	1.097	87	1.212	381	9.188	5.878	15.447
LAVORATORI DIPENDENTI	24	9.064	403	9.491	1.481	25.445	18.174	45.100
COADIUVANTI	-	86	158	244	10	327	353	690
AGRICOLTURA	28	10.760	9.550	20.338	1.220	17.675	9.153	28.048
IMPRENDITORI E LIBERI PROFESS.	-	5	15	20	2	37	26	65
LAVORATORI IN PROPRIO	24	10.119	9.414	19.557	1.147	16.363	8.301	25.811
DIRIGENTI E IMPIEGATI	4	16	7	27	3	161	100	264
LAVORATORI DIPENDENTI	-	588	37	625	66	1.073	684	1.823
COADIUVANTI	-	32	77	109	2	41	42	85
INDUSTRIE	35	8.294	1.124	9.453	1.458	28.218	20.452	50.128
IMPRENDITORI E LIBERI PROFESS.	2	96	113	211	34	1.231	616	1.881
LAVORATORI IN PROPRIO	1	913	654	1.568	240	4.725	3.212	8.177
DIRIGENTI E IMPIEGATI	12	309	31	352	77	2.617	2.051	4.745
LAVORATORI DIPENDENTI	20	6.956	287	7.263	1.104	19.524	14.448	35.076
COADIUVANTI	-	20	39	59	3	121	125	249
ALTRE ATTIVITA'	39	3.951	1.844	5.834	1.178	19.864	11.256	32.298
IMPRENDITORI E LIBERI PROFESS.	6	100	120	226	39	1.234	578	1.851
LAVORATORI IN PROPRIO	17	1.525	1.554	3.096	522	7.207	3.723	11.452
DIRIGENTI E IMPIEGATI	12	772	49	833	301	6.410	3.727	10.438
LAVORATORI DIPENDENTI	4	1.520	79	1.603	311	4.848	3.042	8.201
COADIUVANTI	-	34	42	76	5	165	186	356
C.F.IN CONDIZIONE NON PROFESSIONALE	128	14.596	9.749	24.473	896	5.107	4.685	10.688
IN CERCA DI PRIMA OCCUPAZIONE	-	8	-	8	6	34	45	85
CASALINGHE	36	3.581	1.789	5.406	206	1.388	1.021	2.615
PERSONE RITIRATE DAL LAVORO	86	10.759	7.874	18.719	656	3.309	3.329	7.294
ALTRE CONDIZIONI	6	248	86	340	28	376	290	694

o non professionale, per condizione del capo famiglia e provincia

di cui MASCHI								PROVINCIE — CONDIZIONE DEL CAPO FAMIGLIA
In condizione professionale				In condizione non professionale				
Agricoltura	Industrie	Altre attività	Totale	In cerca di prima occupazione	Scolari e studenti	Altre condizioni	Totale	
148	23.861	4.293	28.302	2.877	37.643	21.734	62.254	NOVARA
60	13.267	2.214	15.541	2.315	35.155	20.508	57.978	C.F. IN CONDIZIONE PROFESSIONALE
13	83	139	235	51	1.355	563	1.969	IMPRENDITORI E LIBERI PROFESS.
14	2.402	1.621	4.037	569	7.050	3.683	11.302	LAVORATORI IN PROPRIO
13	913	61	987	294	7.460	4.369	12.123	DIRIGENTI E IMPIEGATI
18	9.841	330	10.189	1.396	19.135	11.716	32.247	LAVORATORI DIPENDENTI
2	28	63	93	5	155	177	337	COADIUVANTI
5	1.819	673	2.497	219	2.044	932	3.195	AGRICOLTURA
—	7	10	17	3	33	6	42	IMPRENDITORI E LIBERI PROFESS.
3	1.214	638	1.855	141	1.235	506	1.882	LAVORATORI IN PROPRIO
—	13	—	13	5	60	23	88	DIRIGENTI E IMPIEGATI
1	582	16	599	70	701	388	1.159	LAVORATORI DIPENDENTI
1	3	9	13	—	15	9	24	COADIUVANTI
30	8.966	734	9.730	1.447	22.029	13.246	36.722	INDUSTRIE
9	38	68	115	23	660	267	950	IMPRENDITORI E LIBERI PROFESS.
2	508	361	871	190	2.822	1.795	4.807	LAVORATORI IN PROPRIO
6	445	24	475	129	3.193	1.821	5.143	DIRIGENTI E IMPIEGATI
13	7.967	258	8.238	1.103	15.316	9.305	25.724	LAVORATORI DIPENDENTI
—	8	23	31	2	38	58	98	COADIUVANTI
25	2.482	807	3.314	649	11.082	6.330	18.061	ALTRE ATTIVITA*
4	38	61	103	25	662	290	977	IMPRENDITORI E LIBERI PROFESS.
9	680	622	1.311	238	2.993	1.382	4.613	LAVORATORI IN PROPRIO
7	455	37	499	160	4.207	2.525	6.892	DIRIGENTI E IMPIEGATI
4	1.292	56	1.352	223	3.118	2.023	5.364	LAVORATORI DIPENDENTI
1	17	31	49	3	102	110	215	COADIUVANTI
88	10.594	2.079	12.761	562	2.488	1.226	4.276	C.F. IN CONDIZIONE NON PROFESSIONALE
—	1	1	2	—	8	37	45	IN CERCA DI PRIMA OCCUPAZIONE
24	1.829	244	2.097	111	687	255	1.053	CASALINGHE
64	8.621	1.817	10.502	430	1.612	807	2.849	PERSONE RITIRATE DAL LAVORO
—	143	17	160	21	181	127	329	ALTRE CONDIZIONI
178	23.448	18.917	42.543	2.292	37.300	20.355	59.947	CUNEO
80	13.891	10.487	24.458	1.782	34.519	19.159	55.460	C.F. IN CONDIZIONE PROFESSIONALE
7	95	200	302	37	1.334	612	1.983	IMPRENDITORI E LIBERI PROFESS.
28	7.773	9.826	17.627	873	14.882	6.380	22.135	LAVORATORI IN PROPRIO
24	577	66	667	184	4.857	2.989	8.030	DIRIGENTI E IMPIEGATI
21	5.403	255	5.679	683	13.255	8.998	22.936	LAVORATORI DIPENDENTI
—	43	140	183	5	191	180	376	COADIUVANTI
19	6.822	8.332	15.173	530	9.483	3.482	13.495	AGRICOLTURA
—	2	13	15	—	16	12	28	IMPRENDITORI E LIBERI PROFESS.
15	6.420	8.214	14.649	493	8.786	3.071	12.350	LAVORATORI IN PROPRIO
4	12	6	22	1	72	50	123	DIRIGENTI E IMPIEGATI
—	370	27	397	36	584	330	950	LAVORATORI DIPENDENTI
—	18	72	90	—	25	19	44	COADIUVANTI
30	4.810	908	5.748	658	14.597	10.164	25.419	INDUSTRIE
2	42	92	136	13	651	321	985	IMPRENDITORI E LIBERI PROFESS.
1	461	578	1.040	115	2.383	1.565	4.063	LAVORATORI IN PROPRIO
9	164	23	196	36	1.385	1.052	2.473	DIRIGENTI E IMPIEGATI
18	4.135	180	4.333	492	10.110	7.158	17.760	LAVORATORI DIPENDENTI
—	8	35	43	2	68	68	138	COADIUVANTI
31	2.259	1.247	3.537	594	10.439	5.513	16.546	ALTRE ATTIVITA*
5	51	95	151	24	667	279	970	IMPRENDITORI E LIBERI PROFESS.
12	892	1.034	1.938	265	3.713	1.744	5.722	LAVORATORI IN PROPRIO
11	401	37	449	147	3.400	1.887	5.434	DIRIGENTI E IMPIEGATI
3	898	48	949	155	2.561	1.510	4.226	LAVORATORI DIPENDENTI
—	17	33	50	3	98	93	194	COADIUVANTI
98	9.557	8.430	18.085	510	2.781	1.196	4.487	C.F. IN CONDIZIONE NON PROFESSIONALE
—	6	—	6	6	14	26	46	IN CERCA DI PRIMA OCCUPAZIONE
25	2.221	1.534	3.780	113	766	303	1.182	CASALINGHE
70	7.177	6.823	14.070	377	1.819	746	2.942	PERSONE RITIRATE DAL LAVORO
3	153	73	229	14	182	121	317	ALTRE CONDIZIONI

Segue Tav. 18 — Figli conviventi per sesso, condizione professionale

PROVINCIE — CONDIZIONE DEL CAPO FAMIGLIA	TOTALE							
	In condizione professionale				In condizione non professionale			
	Agricoltura	Industrie	Altre attività	Totale	In cerca di prima occupazione	Scolari e studenti	Altre condizioni	Totale
ASTI	74	13.154	6.507	19.735	2.118	27.624	16.834	46.576
C.F.IN CONDIZIONE PROFESSIONALE	32	8.859	4.055	12.946	1.734	25.862	15.304	42.900
IMPRENDITORI E LIBERI PROFESS.	2	56	65	123	30	847	350	1.227
LAVORATORI IN PROPRIO	19	4.362	3.727	8.108	759	9.055	4.750	14.564
DIRIGENTI E IMPIEGATI	6	373	35	414	140	3.730	2.047	5.917
LAVORATORI DIPENDENTI	5	4.050	174	4.229	800	12.098	8.049	20.947
COADIUVANTI	-	18	54	72	5	132	108	245
AGRICOLTURA	11	4.053	2.966	7.030	570	6.073	3.109	9.752
IMPRENDITORI E LIBERI PROFESS.	-	1	1	2	-	9	2	11
LAVORATORI IN PROPRIO	11	3.672	2.917	6.600	498	5.179	2.597	8.274
DIRIGENTI E IMPIEGATI	-	3	3	6	1	46	25	72
LAVORATORI DIPENDENTI	-	370	20	390	71	819	475	1.365
COADIUVANTI	-	7	25	32	-	20	10	30
INDUSTRIE	8	3.415	412	3.835	728	12.164	8.368	21.260
IMPRENDITORI E LIBERI PROFESS.	1	32	34	67	12	377	183	572
LAVORATORI IN PROPRIO	2	306	251	559	99	1.675	1.082	2.856
DIRIGENTI E IMPIEGATI	1	78	3	82	35	1.025	755	1.815
LAVORATORI DIPENDENTI	4	2.992	117	3.113	581	9.030	6.306	15.917
COADIUVANTI	-	7	7	14	1	57	42	100
ALTRE ATTIVITA'	13	1.391	677	2.081	436	7.625	3.827	11.888
IMPRENDITORI E LIBERI PROFESS.	1	23	30	54	18	461	165	644
LAVORATORI IN PROPRIO	6	384	559	949	162	2.201	1.071	3.434
DIRIGENTI E IMPIEGATI	5	292	29	326	104	2.659	1.267	4.030
LAVORATORI DIPENDENTI	1	688	37	726	148	2.249	1.268	3.665
COADIUVANTI	-	4	22	26	4	55	56	115
C.F.IN CONDIZIONE NON PROFESSIONALE	42	4.295	2.452	6.789	384	1.762	1.530	3.676
IN CERCA DI PRIMA OCCUPAZIONE	-	2	-	2	-	17	18	35
CASALINGHE	10	940	277	1.227	94	438	323	855
PERSONE RITIRATE DAL LAVORO	32	3.288	2.153	5.473	278	1.151	1.082	2.511
ALTRE CONDIZIONI	-	65	22	87	12	156	107	275
ALESSANDRIA	232	31.178	9.293	40.703	3.870	60.688	37.426	101.984
C.F.IN CONDIZIONE PROFESSIONALE	109	18.545	4.908	23.562	3.076	56.079	32.913	92.068
IMPRENDITORI E LIBERI PROFESS.	13	170	157	340	54	2.106	856	3.016
LAVORATORI IN PROPRIO	58	6.195	4.179	10.432	1.178	15.981	8.618	25.777
DIRIGENTI E IMPIEGATI	13	1.087	74	1.174	371	10.422	6.108	16.901
LAVORATORI DIPENDENTI	25	11.048	419	11.492	1.462	27.273	16.981	45.716
COADIUVANTI	-	45	79	124	11	297	350	658
AGRICOLTURA	40	5.640	2.979	8.659	746	8.535	4.035	13.316
IMPRENDITORI E LIBERI PROFESS.	2	5	5	12	-	44	15	59
LAVORATORI IN PROPRIO	36	4.386	2.921	7.343	619	6.426	2.970	10.015
DIRIGENTI E IMPIEGATI	-	32	-	32	8	131	54	193
LAVORATORI DIPENDENTI	2	1.205	32	1.239	118	1.916	983	3.017
COADIUVANTI	-	12	21	33	1	18	13	32
INDUSTRIE	32	8.913	766	9.711	1.326	27.280	17.570	46.176
IMPRENDITORI E LIBERI PROFESS.	5	100	73	178	30	962	392	1.384
LAVORATORI IN PROPRIO	8	776	362	1.146	206	4.173	2.984	7.363
DIRIGENTI E IMPIEGATI	2	320	14	336	100	3.258	2.111	5.469
LAVORATORI DIPENDENTI	17	7.701	302	8.020	986	18.798	11.956	31.740
COADIUVANTI	-	16	15	31	4	89	127	220
ALTRE ATTIVITA'	37	3.992	1.163	5.192	1.004	20.264	11.308	32.576
IMPRENDITORI E LIBERI PROFESS.	6	65	79	150	24	1.100	449	1.573
LAVORATORI IN PROPRIO	14	1.033	896	1.943	353	5.382	2.664	8.399
DIRIGENTI E IMPIEGATI	11	735	60	806	263	7.033	3.943	11.239
LAVORATORI DIPENDENTI	6	2.142	85	2.233	358	6.559	4.042	10.959
COADIUVANTI	-	17	43	60	6	190	210	406
C.F.IN CONDIZIONE NON PROFESSIONALE	123	12.633	4.385	17.141	794	4.609	4.513	9.916
IN CERCA DI PRIMA OCCUPAZIONE	-	1	1	2	-	17	15	32
CASALINGHE	31	2.534	586	3.151	170	1.199	927	2.296
PERSONE RITIRATE DAL LAVORO	89	9.823	3.769	13.681	578	2.955	3.157	6.690
ALTRE CONDIZIONI	3	275	29	307	46	438	414	898

o non professionale, per condizione del capo famiglia e provincia

di cui MASCHI								PROVINCIE — CONDIZIONE DEL CAPO FAMIGLIA
In condizione professionale				In condizione non professionale				
Agricoltura	Industrie	Altre attività	Totale	In cerca di prima occupazione	Scolari e studenti	Altre condizioni	Totale	
61	8.317	5.472	13.850	1.153	14.622	7.538	23.313	ASTI
26	5.469	3.410	8.905	920	13.656	7.065	21.641	C.F. IN CONDIZIONE PROFESSIONALE
2	29	53	84	16	424	181	621	IMPRENDITORI E LIBERI PROFESS.
16	2.770	3.175	5.961	388	4.837	1.885	7.110	LAVORATORI IN PROPRIO
5	196	27	228	64	1.986	1.086	3.136	DIRIGENTI E IMPIEGATI
3	2.464	113	2.580	449	6.338	3.869	10.656	LAVORATORI DIPENDENTI
-	10	42	52	3	71	44	118	COADIUVANTI
11	2.680	2.606	5.297	277	3.236	1.099	4.612	AGRICOLTURA
-	1	-	1	-	5	-	5	IMPRENDITORI E LIBERI PROFESS.
11	2.401	2.571	4.983	236	2.770	876	3.882	LAVORATORI IN PROPRIO
-	2	2	4	-	22	15	37	DIRIGENTI E IMPIEGATI
-	272	12	284	41	426	206	673	LAVORATORI DIPENDENTI
-	4	21	25	-	13	2	15	COADIUVANTI
5	1.992	336	2.333	405	6.405	4.102	10.912	INDUSTRIE
1	16	29	46	8	196	94	298	IMPRENDITORI E LIBERI PROFESS.
1	153	220	374	57	920	505	1.482	LAVORATORI IN PROPRIO
1	42	3	46	12	552	426	990	DIRIGENTI E IMPIEGATI
2	1.776	77	1.855	327	4.708	3.061	8.096	LAVORATORI DIPENDENTI
-	5	7	12	1	29	16	46	COADIUVANTI
10	797	468	1.275	238	4.015	1.864	6.117	ALTRE ATTIVITA'
1	12	24	37	8	223	87	318	IMPRENDITORI E LIBERI PROFESS.
4	216	384	604	95	1.147	504	1.746	LAVORATORI IN PROPRIO
4	152	22	178	52	1.412	645	2.109	DIRIGENTI E IMPIEGATI
1	416	24	441	81	1.204	602	1.887	LAVORATORI DIPENDENTI
-	1	14	15	2	29	26	57	COADIUVANTI
35	2.848	2.062	4.945	233	966	473	1.672	C.F. IN CONDIZIONE NON PROFESSIONALE
-	-	-	-	-	11	10	21	IN CERCA DI PRIMA OCCUPAZIONE
8	588	223	819	56	244	109	409	CASALINGHE
27	2.219	1.821	4.067	169	622	307	1.098	PERSONE RITIRATE DAL LAVORO
-	41	18	59	8	89	47	144	ALTRE CONDIZIONI
194	19.276	7.142	26.612	1.916	32.248	17.517	51.681	ALESSANDRIA
92	11.258	3.816	15.166	1.498	29.729	16.082	47.309	C.F. IN CONDIZIONE PROFESSIONALE
12	79	127	218	26	1.141	433	1.600	IMPRENDITORI E LIBERI PROFESS.
50	3.851	3.326	7.227	567	8.674	3.902	13.143	LAVORATORI IN PROPRIO
10	593	41	644	164	5.441	3.157	8.762	DIRIGENTI E IMPIEGATI
20	6.707	265	6.992	736	14.327	8.394	23.457	LAVORATORI DIPENDENTI
-	28	57	85	5	146	196	347	COADIUVANTI
35	3.670	2.501	6.206	342	4.661	1.658	6.661	AGRICOLTURA
2	3	5	10	-	22	5	27	IMPRENDITORI E LIBERI PROFESS.
31	2.829	2.452	5.312	282	3.542	1.150	4.974	LAVORATORI IN PROPRIO
-	18	-	18	2	78	30	110	DIRIGENTI E IMPIEGATI
2	814	23	839	58	1.011	466	1.535	LAVORATORI DIPENDENTI
-	6	21	27	-	8	7	15	COADIUVANTI
26	5.252	571	5.849	657	14.348	8.795	23.800	INDUSTRIE
5	47	63	115	15	540	200	755	IMPRENDITORI E LIBERI PROFESS.
7	410	295	712	93	2.210	1.482	3.785	LAVORATORI IN PROPRIO
1	175	7	183	46	1.690	1.112	2.848	DIRIGENTI E IMPIEGATI
13	4.611	194	4.818	502	9.863	5.924	16.289	LAVORATORI DIPENDENTI
-	9	12	21	1	45	77	123	COADIUVANTI
31	2.336	744	3.111	499	10.720	5.629	16.848	ALTRE ATTIVITA'
5	29	59	93	11	579	228	818	IMPRENDITORI E LIBERI PROFESS.
12	612	579	1.203	192	2.922	1.270	4.384	LAVORATORI IN PROPRIO
9	400	34	443	116	3.673	2.015	5.804	DIRIGENTI E IMPIEGATI
5	1.282	48	1.335	176	3.453	2.004	5.633	LAVORATORI DIPENDENTI
-	13	24	37	4	93	112	209	COADIUVANTI
102	8.018	3.326	11.446	418	2.519	1.435	4.372	C.F. IN CONDIZIONE NON PROFESSIONALE
-	1	-	1	-	13	7	20	IN CERCA DI PRIMA OCCUPAZIONE
23	1.451	415	1.889	97	648	306	1.051	CASALINGHE
76	6.383	2.887	9.346	299	1.632	933	2.864	PERSONE RITIRATE DAL LAVORO
3	183	24	210	22	226	189	437	ALTRE CONDIZIONI

Segue Tav. 18 — Figli conviventi per sesso, condizione professionale

PROVINCIE — CONDIZIONE DEL CAPO FAMIGLIA	TOTALE							
	In condizione professionale				In condizione non professionale			
	Agricoltura	Industrie	Altre attività	Totale	In cerca di prima occupazione	Scolari e studenti	Altre condizioni	Totale
VALLE D'AOSTA	35	7.048	2.027	9.110	911	16.561	10.894	28.366
C.F. IN CONDIZIONE PROFESSIONALE	13	3.356	1.071	4.440	641	14.567	9.662	24.870
IMPREDITORI E LIBERI PROFESS.	4	38	33	75	7	462	251	720
LAVORATORI IN PROPRIO	3	909	851	1.763	174	3.451	2.117	5.742
DIRIGENTI E IMPIEGATI	3	269	23	295	82	2.917	1.915	4.914
LAVORATORI DIPENDENTI	3	2.130	149	2.282	377	7.684	5.317	13.378
COADIUVANTI	-	10	15	25	1	53	62	116
AGRICOLTURA	3	639	498	1.140	87	1.206	719	2.012
IMPREDITORI E LIBERI PROFESS.	-	-	-	-	-	-	-	-
LAVORATORI IN PROPRIO	3	587	489	1.079	80	1.067	652	1.799
DIRIGENTI E IMPIEGATI	-	1	1	2	-	17	1	18
LAVORATORI DIPENDENTI	-	44	2	46	7	119	60	186
COADIUVANTI	-	7	6	13	-	3	6	9
INDUSTRIE	3	1.902	226	2.131	367	8.404	5.765	14.536
IMPREDITORI E LIBERI PROFESS.	2	18	10	30	1	150	85	236
LAVORATORI IN PROPRIO	-	123	92	215	33	1.033	785	1.851
DIRIGENTI E IMPIEGATI	1	112	7	120	30	1.147	629	1.806
LAVORATORI DIPENDENTI	-	1.649	114	1.763	303	6.066	4.256	10.625
COADIUVANTI	-	-	3	3	-	8	10	18
ALTRE ATTIVITA'	7	815	347	1.169	187	4.957	3.178	8.322
IMPREDITORI E LIBERI PROFESS.	2	20	23	45	6	312	166	484
LAVORATORI IN PROPRIO	-	199	270	469	61	1.351	680	2.092
DIRIGENTI E IMPIEGATI	2	156	15	173	52	1.753	1.285	3.090
LAVORATORI DIPENDENTI	3	437	33	473	67	1.499	1.001	2.567
COADIUVANTI	-	3	6	9	1	42	46	89
C.F. IN CONDIZIONE NON PROFESSIONALE	22	3.692	956	4.670	270	1.994	1.232	3.496
IN CERCA DI PRIMA OCCUPAZIONE	-	-	-	-	-	-	3	3
CASALINGHE	5	782	151	938	63	422	250	735
PERSONE RITIRATE DAL LAVORO	17	2.862	786	3.665	202	1.456	885	2.543
ALTRE CONDIZIONI	-	48	19	67	5	116	94	215
VARESE	389	70.271	7.203	77.863	5.465	114.785	75.909	196.159
C.F. IN CONDIZIONE PROFESSIONALE	136	38.377	3.568	42.081	4.341	107.140	70.141	181.622
IMPREDITORI E LIBERI PROFESS.	22	432	339	793	133	4.736	1.947	6.816
LAVORATORI IN PROPRIO	29	4.435	2.428	6.892	785	17.251	10.302	28.338
DIRIGENTI E IMPIEGATI	53	3.307	139	3.499	672	23.090	15.259	39.021
LAVORATORI DIPENDENTI	32	30.128	572	30.732	2.734	61.560	41.949	106.243
COADIUVANTI	-	75	90	165	17	503	684	1.204
AGRICOLTURA	10	1.317	268	1.595	87	1.621	839	2.547
IMPREDITORI E LIBERI PROFESS.	-	5	1	6	-	21	10	31
LAVORATORI IN PROPRIO	8	972	253	1.233	61	1.035	545	1.641
DIRIGENTI E IMPIEGATI	1	7	3	11	3	59	32	94
LAVORATORI DIPENDENTI	1	332	8	341	22	499	242	763
COADIUVANTI	-	1	3	4	1	7	10	18
INDUSTRIE	81	29.874	1.615	31.570	3.049	75.465	50.601	129.115
IMPREDITORI E LIBERI PROFESS.	15	279	228	522	76	2.815	1.093	3.984
LAVORATORI IN PROPRIO	11	1.634	795	2.440	317	8.177	5.432	13.926
DIRIGENTI E IMPIEGATI	28	1.742	67	1.837	342	12.269	8.162	20.773
LAVORATORI DIPENDENTI	27	26.195	490	26.712	2.310	52.017	35.613	89.940
COADIUVANTI	-	24	35	59	4	187	301	492
ALTRE ATTIVITA'	45	7.186	1.685	8.916	1.205	30.054	18.701	49.960
IMPREDITORI E LIBERI PROFESS.	7	148	110	265	57	1.900	844	2.801
LAVORATORI IN PROPRIO	10	1.829	1.380	3.219	407	8.039	4.325	12.771
DIRIGENTI E IMPIEGATI	24	1.558	69	1.651	327	10.762	7.065	18.154
LAVORATORI DIPENDENTI	4	3.601	74	3.679	402	9.044	6.094	15.540
COADIUVANTI	-	50	52	102	12	309	373	694
C.F. IN CONDIZIONE NON PROFESSIONALE	253	31.894	3.635	35.782	1.124	7.645	5.768	14.537
IN CERCA DI PRIMA OCCUPAZIONE	-	4	-	4	1	44	68	113
CASALINGHE	62	6.613	772	7.447	263	2.169	1.317	3.749
PERSONE RITIRATE DAL LAVORO	188	24.853	2.832	27.873	824	4.780	3.898	9.502
ALTRE CONDIZIONI	3	424	31	458	36	652	485	1.173

o non professionale, per condizione del capo famiglia e provincia

di cui MASCHI								PROVINCIE — CONDIZIONE DEL CAPO FAMIGLIA
In condizione professionale				In condizione non professionale				
Agricoltura	Industrie	Altre attività	Totale	In cerca di prima occupazione	Scolari e studenti	Altre condizioni	Totale	
27	4.592	1.388	6.007	496	8.679	5.116	14.291	VALLE D'AOSTA
9	2.090	717	2.816	348	7.595	4.674	12.617	C.F. IN CONDIZIONE PROFESSIONALE
3	20	19	42	5	248	132	385	IMPRENDITORI E LIBERI PROFESS.
1	578	589	1.168	98	1.781	974	2.853	LAVORATORI IN PROPRIO
3	141	14	158	42	1.522	959	2.523	DIRIGENTI E IMPIEGATI
2	1.343	83	1.428	202	4.019	2.583	6.804	LAVORATORI DIPENDENTI
-	8	12	20	1	25	26	52	COADIUVANTI
1	426	378	805	36	639	272	947	AGRICOLTURA
-	-	-	-	-	-	-	-	IMPRENDITORI E LIBERI PROFESS.
1	395	372	768	33	565	247	845	LAVORATORI IN PROPRIO
-	-	-	-	-	9	1	10	DIRIGENTI E IMPIEGATI
-	25	1	26	3	63	23	89	LAVORATORI DIPENDENTI
-	6	5	11	-	2	1	3	COADIUVANTI
3	1.196	153	1.352	194	4.374	2.805	7.373	INDUSTRIE
2	11	6	19	1	78	39	118	IMPRENDITORI E LIBERI PROFESS.
-	66	79	145	22	514	394	930	LAVORATORI IN PROPRIO
1	57	5	63	13	610	312	935	DIRIGENTI E IMPIEGATI
-	1.062	60	1.122	158	3.169	2.055	5.382	LAVORATORI DIPENDENTI
-	-	3	3	-	3	5	8	COADIUVANTI
5	468	186	659	118	2.582	1.597	4.297	ALTRE ATTIVITA'
1	9	13	23	4	170	93	267	IMPRENDITORI E LIBERI PROFESS.
-	117	138	255	43	702	333	1.078	LAVORATORI IN PROPRIO
2	84	9	95	29	903	646	1.578	DIRIGENTI E IMPIEGATI
2	256	22	280	41	787	505	1.333	LAVORATORI DIPENDENTI
-	2	4	6	1	20	20	41	COADIUVANTI
18	2.502	671	3.191	148	1.084	442	1.674	C.F. IN CONDIZIONE NON PROFESSIONALE
-	-	-	-	-	-	3	3	IN CERCA DI PRIMA OCCUPAZIONE
5	517	107	629	29	228	86	343	CASALINGHE
13	1.957	552	2.522	117	802	308	1.227	PERSONE RITIRATE DAL LAVORO
-	28	12	40	2	54	45	101	ALTRE CONDIZIONI
313	40.040	5.227	45.580	2.966	60.436	36.961	100.363	VARESE
105	21.181	2.581	23.867	2.302	56.177	35.141	93.620	C.F. IN CONDIZIONE PROFESSIONALE
16	190	250	456	76	2.540	931	3.547	IMPRENDITORI E LIBERI PROFESS.
28	2.279	1.796	4.103	424	8.968	5.070	14.462	LAVORATORI IN PROPRIO
35	1.675	96	1.806	337	12.202	7.785	20.324	DIRIGENTI E IMPIEGATI
26	17.003	370	17.399	1.452	32.203	21.007	54.662	LAVORATORI DIPENDENTI
-	34	69	103	13	264	348	625	COADIUVANTI
9	795	222	1.026	50	820	410	1.280	AGRICOLTURA
-	3	1	4	-	12	5	17	IMPRENDITORI E LIBERI PROFESS.
8	581	211	800	39	531	267	837	LAVORATORI IN PROPRIO
-	4	1	5	1	34	16	51	DIRIGENTI E IMPIEGATI
1	206	6	213	10	239	118	367	LAVORATORI DIPENDENTI
-	1	3	4	-	4	4	8	COADIUVANTI
64	16.520	1.225	17.809	1.595	39.527	25.375	66.497	INDUSTRIE
12	124	172	308	37	1.520	533	2.090	IMPRENDITORI E LIBERI PROFESS.
10	723	654	1.387	161	4.204	2.709	7.074	LAVORATORI IN PROPRIO
20	869	51	940	172	6.461	4.149	10.782	DIRIGENTI E IMPIEGATI
22	14.797	317	15.136	1.221	27.251	17.836	46.308	LAVORATORI DIPENDENTI
-	7	31	38	4	91	148	243	COADIUVANTI
32	3.866	1.134	5.032	657	15.830	9.356	25.843	ALTRE ATTIVITA'
4	63	77	144	39	1.008	393	1.440	IMPRENDITORI E LIBERI PROFESS.
10	975	931	1.916	224	4.233	2.094	6.551	LAVORATORI IN PROPRIO
15	802	44	861	164	5.707	3.620	9.491	DIRIGENTI E IMPIEGATI
3	2.000	47	2.050	221	4.713	3.053	7.987	LAVORATORI DIPENDENTI
-	26	35	61	9	169	196	374	COADIUVANTI
208	18.859	2.646	21.713	664	4.259	1.820	6.743	C.F. IN CONDIZIONE NON PROFESSIONALE
-	1	-	1	-	26	30	56	IN CERCA DI PRIMA OCCUPAZIONE
56	3.789	554	4.399	164	1.199	458	1.821	CASALINGHE
149	14.816	2.070	17.035	484	2.702	1.109	4.295	PERSONE RITIRATE DAL LAVORO
3	253	22	278	16	332	223	571	ALTRE CONDIZIONI

Segue Tav. 18 — Figli conviventi per sesso, condizione professionale

PROVINCIE — CONDIZIONE DEL CAPO FAMIGLIA	TOTALE							
	In condizione professionale				In condizione non professionale			
	Agricoltura	Industrie	Altre attività	Totale	In cerca di prima occupazione	Scolari e studenti	Altre condizioni	Totale
COMO	403	76.556	10.389	87.348	7.177	111.719	75.393	194.289
C.F. IN CONDIZIONE PROFESSIONALE	147	39.319	4.872	44.338	5.667	103.161	68.969	177.797
IMPRENDITORI E LIBERI PROFESS.	28	473	347	848	161	5.060	2.391	7.612
LAVORATORI IN PROPRIO	32	7.845	3.655	11.532	1.469	21.504	13.485	36.458
DIRIGENTI E IMPIEGATI	50	3.018	147	3.215	730	19.194	12.911	32.835
LAVORATORI DIPENDENTI	36	27.910	624	28.570	3.283	56.836	39.459	99.578
COADIUVANTI	1	73	99	173	24	567	723	1.314
AGRICOLTURA	6	3.371	749	4.126	289	2.946	1.587	4.822
IMPRENDITORI E LIBERI PROFESS.	-	6	2	8	3	29	9	41
LAVORATORI IN PROPRIO	4	2.862	734	3.600	235	2.209	1.180	3.624
DIRIGENTI E IMPIEGATI	-	33	-	33	7	102	42	151
LAVORATORI DIPENDENTI	2	464	11	477	43	597	338	978
COADIUVANTI	-	6	2	8	1	9	18	28
INDUSTRIE	83	27.963	2.035	30.081	3.776	69.479	47.730	120.985
IMPRENDITORI E LIBERI PROFESS.	24	296	231	551	91	2.992	1.431	4.514
LAVORATORI IN PROPRIO	9	2.511	1.188	3.708	575	10.259	7.297	18.131
DIRIGENTI E IMPIEGATI	20	1.505	56	1.581	330	9.232	6.227	15.789
LAVORATORI DIPENDENTI	29	23.620	519	24.168	2.769	46.732	32.400	81.901
COADIUVANTI	1	31	41	73	11	264	375	650
ALTRE ATTIVITA*	58	7.985	2.088	10.131	1.602	30.736	19.652	51.990
IMPRENDITORI E LIBERI PROFESS.	4	171	114	289	67	2.039	951	3.057
LAVORATORI IN PROPRIO	19	2.472	1.733	4.224	659	9.036	5.008	14.703
DIRIGENTI E IMPIEGATI	30	1.480	91	1.601	393	9.860	6.642	16.895
LAVORATORI DIPENDENTI	5	3.826	94	3.925	471	9.507	6.721	16.699
COADIUVANTI	-	36	56	92	12	294	330	636
C.F. IN CONDIZIONE NON PROFESSIONALE	256	37.237	5.517	43.010	1.510	8.558	6.424	16.492
IN CERCA DI PRIMA OCCUPAZIONE	-	10	-	10	3	44	68	115
CASALINGHE	84	9.052	1.242	10.378	350	2.453	1.509	4.312
PERSONE RITIRATE DAL LAVORO	168	27.564	4.208	31.940	1.109	5.282	4.344	10.735
ALTRE CONDIZIONI	4	611	67	682	48	779	503	1.330
SONDRIO	71	16.074	3.109	19.254	2.449	31.293	20.043	53.785
C.F. IN CONDIZIONE PROFESSIONALE	24	7.310	1.398	8.732	1.710	27.611	17.455	46.776
IMPRENDITORI E LIBERI PROFESS.	3	81	32	116	28	743	371	1.142
LAVORATORI IN PROPRIO	6	2.014	1.066	3.086	490	6.498	3.990	10.978
DIRIGENTI E IMPIEGATI	5	494	42	541	185	4.137	2.229	6.551
LAVORATORI DIPENDENTI	10	4.713	245	4.968	1.004	16.158	10.763	27.925
COADIUVANTI	-	8	13	21	3	75	102	180
AGRICOLTURA	2	1.587	580	2.169	272	2.661	1.516	4.449
IMPRENDITORI E LIBERI PROFESS.	-	2	1	3	-	7	3	10
LAVORATORI IN PROPRIO	2	1.384	557	1.943	234	2.145	1.186	3.565
DIRIGENTI E IMPIEGATI	-	3	3	6	5	30	19	54
LAVORATORI DIPENDENTI	-	195	16	211	33	470	295	798
COADIUVANTI	-	3	3	6	-	9	13	22
INDUSTRIE	13	4.210	366	4.589	893	15.763	10.573	27.229
IMPRENDITORI E LIBERI PROFESS.	2	38	15	55	19	346	162	527
LAVORATORI IN PROPRIO	2	246	163	411	85	1.879	1.449	3.413
DIRIGENTI E IMPIEGATI	3	153	10	166	53	1.312	702	2.067
LAVORATORI DIPENDENTI	6	3.769	173	3.948	733	12.195	8.206	21.134
COADIUVANTI	-	4	5	9	3	31	54	88
ALTRE ATTIVITA*	9	1.513	452	1.974	545	9.187	5.366	15.098
IMPRENDITORI E LIBERI PROFESS.	1	41	16	58	9	390	206	605
LAVORATORI IN PROPRIO	2	384	346	732	171	2.474	1.355	4.000
DIRIGENTI E IMPIEGATI	2	338	29	369	127	2.795	1.508	4.430
LAVORATORI DIPENDENTI	4	749	56	809	238	3.493	2.262	5.993
COADIUVANTI	-	1	5	6	-	35	35	70
C.F. IN CONDIZIONE NON PROFESSIONALE	47	8.764	1.711	10.522	739	3.682	2.588	7.009
IN CERCA DI PRIMA OCCUPAZIONE	1	1	-	2	-	10	27	37
CASALINGHE	19	2.283	312	2.614	175	1.008	586	1.769
PERSONE RITIRATE DAL LAVORO	27	6.327	1.368	7.722	537	2.404	1.808	4.749
ALTRE CONDIZIONI	-	153	31	184	27	260	167	454

o non professionale, per condizione del capo famiglia e provincia

di cui MASCHI								PROVINCIE — CONDIZIONE DEL CAPO FAMIGLIA
In condizione professionale				In condizione non professionale				
Agricoltura	Industrie	Altre attività	Totale	In cerca di prima occupazione	Scolari e studenti	Altre condizioni	Totale	
336	43.488	8.075	51.899	3.702	58.594	36.492	98.788	COMO
129	21.519	3.689	25.337	2.828	53.936	34.467	91.231	C.F.-IN CONDIZIONE PROFESSIONALE
27	209	272	508	96	2.714	1.177	3.987	IMPRENDITORI E LIBERI PROFESS.
29	4.185	2.778	6.992	765	11.244	6.619	18.628	LAVORATORI IN PROPRIO
44	1.543	91	1.678	352	10.089	6.534	16.975	DIRIGENTI E IMPIEGATI
28	15.545	472	16.045	1.604	29.590	19.771	50.965	LAVORATORI DIPENDENTI
1	37	76	114	11	299	366	676	COADIUVANTI
6	2.000	632	2.638	142	1.524	763	2.429	AGRICOLTURA
-	4	2	6	2	18	8	28	IMPRENDITORI E LIBERI PROFESS.
4	1.712	619	2.335	116	1.129	555	1.800	LAVORATORI IN PROPRIO
-	16	-	16	2	60	27	89	DIRIGENTI E IMPIEGATI
2	264	11	277	22	309	162	493	LAVORATORI DIPENDENTI
-	4	-	4	-	8	11	19	COADIUVANTI
74	15.267	1.652	16.993	1.878	36.215	23.877	61.970	INDUSTRIE
23	121	183	327	50	1.614	691	2.355	IMPRENDITORI E LIBERI PROFESS.
9	1.135	1.011	2.155	313	5.409	3.627	9.349	LAVORATORI IN PROPRIO
18	799	32	849	143	4.816	3.094	8.053	DIRIGENTI E IMPIEGATI
23	13.193	392	13.608	1.366	24.243	16.280	41.889	LAVORATORI DIPENDENTI
1	19	34	54	6	133	185	324	COADIUVANTI
49	4.252	1.405	5.706	808	16.197	9.827	26.832	ALTRE ATTIVITA'
4	84	87	175	44	1.082	478	1.604	IMPRENDITORI E LIBERI PROFESS.
16	1.338	1.148	2.502	336	4.706	2.437	7.479	LAVORATORI IN PROPRIO
26	728	59	813	207	5.213	3.413	8.833	DIRIGENTI E IMPIEGATI
3	2.088	69	2.160	216	5.038	3.329	8.583	LAVORATORI DIPENDENTI
-	14	42	56	5	158	170	333	COADIUVANTI
207	21.969	4.386	26.562	874	4.658	2.025	7.557	C.F.-IN CONDIZIONE NON PROFESSIONALE
-	6	-	6	2	23	36	61	IN CERCA DI PRIMA OCCUPAZIONE
65	5.268	974	6.307	204	1.341	483	2.028	CASALINGHE
138	16.330	3.356	19.824	640	2.880	1.261	4.781	PERSONE RITIRATE DAL LAVORO
4	365	56	425	28	414	245	687	ALTRE CONDIZIONI
60	10.435	2.430	12.925	1.302	16.379	9.152	26.833	SONDRIO
22	4.481	1.094	5.597	903	14.427	8.416	23.746	C.F.-IN CONDIZIONE PROFESSIONALE
3	49	27	79	21	397	163	581	IMPRENDITORI E LIBERI PROFESS.
6	1.278	852	2.136	271	3.375	1.849	5.495	LAVORATORI IN PROPRIO
5	283	28	316	90	2.145	1.112	3.347	DIRIGENTI E IMPIEGATI
8	2.868	178	3.054	520	8.470	5.240	14.230	LAVORATORI DIPENDENTI
-	3	9	12	1	40	52	93	COADIUVANTI
2	1.039	501	1.542	162	1.387	664	2.213	AGRICOLTURA
-	1	1	2	-	5	1	6	IMPRENDITORI E LIBERI PROFESS.
2	910	481	1.393	135	1.111	501	1.747	LAVORATORI IN PROPRIO
-	1	3	4	2	16	8	26	DIRIGENTI E IMPIEGATI
-	126	13	139	25	250	146	421	LAVORATORI DIPENDENTI
-	1	3	4	-	5	8	13	COADIUVANTI
12	2.548	284	2.844	461	8.238	5.148	13.847	INDUSTRIE
2	23	13	38	14	173	74	261	IMPRENDITORI E LIBERI PROFESS.
2	132	136	270	42	993	731	1.766	LAVORATORI IN PROPRIO
3	85	8	96	25	670	344	1.039	DIRIGENTI E IMPIEGATI
5	2.306	123	2.434	379	6.385	3.974	10.738	LAVORATORI DIPENDENTI
-	2	4	6	1	17	25	43	COADIUVANTI
8	894	309	1.211	280	4.802	2.604	7.686	ALTRE ATTIVITA'
1	25	13	39	7	219	88	314	IMPRENDITORI E LIBERI PROFESS.
2	236	235	473	94	1.271	617	1.982	LAVORATORI IN PROPRIO
2	197	17	216	63	1.459	760	2.282	DIRIGENTI E IMPIEGATI
3	436	42	481	116	1.835	1.120	3.071	LAVORATORI DIPENDENTI
-	-	2	2	-	18	19	37	COADIUVANTI
38	5.954	1.336	7.328	399	1.952	736	3.087	C.F.-IN CONDIZIONE NON PROFESSIONALE
1	-	-	1	-	4	11	15	IN CERCA DI PRIMA OCCUPAZIONE
15	1.515	247	1.777	90	534	190	814	CASALINGHE
22	4.333	1.061	5.416	292	1.282	453	2.027	PERSONE RITIRATE DAL LAVORO
-	106	28	134	17	132	82	231	ALTRE CONDIZIONI

Segue Tav. 18 — Figli conviventi per sesso, condizione professionale

PROVINCIE — CONDIZIONE DEL CAPO FAMIGLIA	TOTALE							
	In condizione professionale				In condizione non professionale			
	Agricoltura	Industrie	Altre attività	Totale	In cerca di prima occupazione	Scolari e studenti	Altre condizioni	Totale
MILANO	2.214	324.007	28.215	354.436	23.266	611.222	410.821	1.045.309
C.F. IN CONDIZIONE PROFESSIONALE	824	181.564	14.172	196.560	18.211	567.998	381.649	967.858
IMPRENDITORI E LIBERI PROFESS.	130	2.295	1.140	3.565	523	25.601	10.783	36.907
LAVORATORI IN PROPRIO	155	21.949	9.544	31.648	3.311	86.319	51.157	140.787
DIRIGENTI E IMPIEGATI	304	23.139	692	24.135	3.146	160.286	112.300	275.732
LAVORATORI DIPENDENTI	228	133.689	2.440	136.357	11.154	292.498	203.972	507.624
COADIUVANTI	7	492	356	855	77	3.294	3.437	6.808
AGRICOLTURA	24	8.397	1.464	9.885	752	11.029	6.228	18.009
IMPRENDITORI E LIBERI PROFESS.	3	40	22	65	6	253	88	347
LAVORATORI IN PROPRIO	10	3.289	1.311	4.610	299	4.658	2.640	7.597
DIRIGENTI E IMPIEGATI	6	110	7	123	23	470	263	756
LAVORATORI DIPENDENTI	5	4.944	113	5.062	424	5.579	3.156	9.159
COADIUVANTI	-	14	11	25	-	69	81	150
INDUSTRIE	396	122.668	5.549	128.613	11.448	350.596	241.901	603.945
IMPRENDITORI E LIBERI PROFESS.	65	992	548	1.605	239	10.386	4.035	14.660
LAVORATORI IN PROPRIO	40	8.017	2.861	10.918	1.180	37.197	24.506	62.883
DIRIGENTI E IMPIEGATI	136	11.822	302	12.260	1.572	83.611	58.402	143.585
LAVORATORI DIPENDENTI	152	101.647	1.725	103.524	8.427	218.155	153.478	380.060
COADIUVANTI	3	190	113	306	30	1.247	1.480	2.757
ALTRE ATTIVITA*	404	50.499	7.159	58.062	6.011	206.373	133.520	345.904
IMPRENDITORI E LIBERI PROFESS.	62	1.263	570	1.895	278	14.962	6.660	21.900
LAVORATORI IN PROPRIO	105	10.643	5.372	16.120	1.832	44.464	24.011	70.307
DIRIGENTI E IMPIEGATI	162	11.207	383	11.752	1.551	76.205	53.635	131.391
LAVORATORI DIPENDENTI	71	27.098	602	27.771	2.303	68.764	47.338	118.405
COADIUVANTI	4	288	232	524	47	1.978	1.876	3.901
C.F. IN CONDIZIONE NON PROFESSIONALE	1.390	142.443	14.043	157.876	5.055	43.224	29.172	77.451
IN CERCA DI PRIMA OCCUPAZIONE	1	25	-	26	10	159	247	416
CASALINGHE	510	40.750	4.063	45.323	1.400	13.558	8.166	23.124
PERSONE RITIRATE DAL LAVORO	860	98.695	9.772	109.327	3.394	24.534	16.743	44.671
ALTRE CONDIZIONI	19	2.973	208	3.200	251	4.973	4.016	9.240
BERGAMO	313	93.058	12.452	105.823	11.092	143.431	96.962	251.485
C.F. IN CONDIZIONE PROFESSIONALE	105	50.223	6.827	57.155	8.510	131.470	88.885	228.865
IMPRENDITORI E LIBERI PROFESS.	19	372	310	701	164	4.668	2.385	7.217
LAVORATORI IN PROPRIO	25	10.657	5.440	16.122	2.041	26.621	17.339	46.001
DIRIGENTI E IMPIEGATI	34	3.275	174	3.483	1.008	22.385	14.652	38.045
LAVORATORI DIPENDENTI	27	35.812	788	36.627	5.261	77.160	53.610	136.031
COADIUVANTI	-	107	115	222	36	636	899	1.571
AGRICOLTURA	9	8.024	2.241	10.274	800	8.067	4.481	13.348
IMPRENDITORI E LIBERI PROFESS.	-	10	5	15	3	87	16	106
LAVORATORI IN PROPRIO	9	6.562	2.186	8.757	648	6.001	3.276	9.925
DIRIGENTI E IMPIEGATI	-	45	3	48	11	194	133	338
LAVORATORI DIPENDENTI	-	1.391	33	1.424	137	1.748	1.010	2.895
COADIUVANTI	-	16	14	30	1	37	46	84
INDUSTRIE	55	33.755	1.934	35.744	5.512	87.813	61.877	155.202
IMPRENDITORI E LIBERI PROFESS.	9	198	168	375	94	2.553	1.388	4.035
LAVORATORI IN PROPRIO	3	1.635	995	2.633	521	9.138	7.327	16.986
DIRIGENTI E IMPIEGATI	21	1.731	73	1.825	478	11.127	7.331	18.936
LAVORATORI DIPENDENTI	22	30.162	661	30.845	4.410	64.737	45.405	114.552
COADIUVANTI	-	29	37	66	9	258	426	693
ALTRE ATTIVITA*	41	8.444	2.652	11.137	2.198	35.590	22.527	60.315
IMPRENDITORI E LIBERI PROFESS.	10	164	137	311	67	2.028	981	3.076
LAVORATORI IN PROPRIO	13	2.460	2.259	4.732	872	11.482	6.736	19.090
DIRIGENTI E IMPIEGATI	13	1.499	98	1.610	519	11.064	7.188	18.771
LAVORATORI DIPENDENTI	5	4.259	94	4.358	714	10.675	7.195	18.584
COADIUVANTI	-	62	64	126	26	341	427	794
C.F. IN CONDIZIONE NON PROFESSIONALE	208	42.835	5.625	48.668	2.582	11.961	8.077	22.620
IN CERCA DI PRIMA OCCUPAZIONE	-	4	-	4	3	64	72	139
CASALINGHE	59	11.891	1.246	13.196	742	3.778	2.077	6.597
PERSONE RITIRATE DAL LAVORO	144	29.941	4.287	34.372	1.735	7.125	5.211	14.071
ALTRE CONDIZIONI	5	999	92	1.096	102	994	717	1.813

o non professionale, per condizione del capo famiglia e provincia

di cui MASCHI								PROVINCIE — CONDIZIONE DEL CAPO FAMIGLIA
In condizione professionale				In condizione non professionale				
Agricoltura	Industrie	Altre attività	Totale	In cerca di prima occupazione	Scolari e studenti	Altre condizioni	Totale	
1.719	181.786	21.110	204.615	12.757	322.467	203.108	538.332	MILANO
635	100.054	10.636	111.325	9.711	298.677	192.655	501.043	C.F. IN CONDIZIONE PROFESSIONALE
109	1.114	867	2.090	280	13.712	5.306	19.298	IMPRENDITORI E LIBERI PROFESS.
127	11.002	7.298	18.427	1.821	45.678	25.445	72.944	LAVORATORI IN PROPRIO
236	11.555	481	12.272	1.590	84.196	57.333	143.119	DIRIGENTI E IMPIEGATI
157	76.121	1.720	77.998	5.981	153.383	102.829	262.193	LAVORATORI DIPENDENTI
6	262	270	538	39	1.708	1.742	3.489	COADIUVANTI
22	4.992	1.283	6.297	393	5.859	2.951	9.203	AGRICOLTURA
3	18	22	43	3	125	36	164	IMPRENDITORI E LIBERI PROFESS.
8	1.787	1.175	2.970	151	2.453	1.239	3.843	LAVORATORI IN PROPRIO
6	53	4	63	15	261	127	403	DIRIGENTI E IMPIEGATI
5	3.126	72	3.203	224	2.988	1.506	4.718	LAVORATORI DIPENDENTI
-	8	10	18	-	32	43	75	COADIUVANTI
306	68.042	4.366	72.714	6.033	184.180	122.123	312.336	INDUSTRIE
59	466	415	940	105	5.635	1.933	7.673	IMPRENDITORI E LIBERI PROFESS.
28	3.685	2.435	6.148	631	19.550	12.304	32.485	LAVORATORI IN PROPRIO
112	5.870	200	6.182	787	43.922	29.705	74.414	DIRIGENTI E IMPIEGATI
105	57.932	1.221	59.258	4.498	114.420	77.425	196.343	LAVORATORI DIPENDENTI
2	89	95	186	12	653	756	1.421	COADIUVANTI
307	27.020	4.987	32.314	3.285	108.638	67.581	179.504	ALTRE ATTIVITA'
47	630	430	1.107	172	7.952	3.337	11.461	IMPRENDITORI E LIBERI PROFESS.
91	5.530	3.688	9.309	1.039	23.675	11.902	36.616	LAVORATORI IN PROPRIO
118	5.632	277	6.027	788	40.013	27.501	68.302	DIRIGENTI E IMPIEGATI
47	15.063	427	15.537	1.259	35.975	23.898	61.132	LAVORATORI DIPENDENTI
4	165	165	334	27	1.023	943	1.993	COADIUVANTI
1.084	81.732	10.474	93.290	3.046	23.790	10.453	37.289	C.F. IN CONDIZIONE NON PROFESSIONALE
1	13	-	14	5	94	119	218	IN CERCA DI PRIMA OCCUPAZIONE
398	22.538	2.984	25.920	844	7.395	2.783	11.022	CASALINGHE
669	57.493	7.345	65.507	2.062	13.651	5.568	21.281	PERSONE RITIRATE DAL LAVORO
16	1.688	145	1.849	135	2.650	1.983	4.768	ALTRE CONDIZIONI
255	53.897	9.450	63.602	5.850	76.247	46.661	128.758	BERGAMO
87	27.868	5.122	33.077	4.331	69.598	43.890	117.819	C.F. IN CONDIZIONE PROFESSIONALE
18	175	229	422	80	2.460	1.163	3.703	IMPRENDITORI E LIBERI PROFESS.
21	6.109	4.197	10.327	1.103	14.320	8.228	23.651	LAVORATORI IN PROPRIO
28	1.681	107	1.816	504	11.889	7.444	19.837	DIRIGENTI E IMPIEGATI
20	19.854	497	20.371	2.626	40.594	26.587	69.807	LAVORATORI DIPENDENTI
-	49	92	141	18	335	468	821	COADIUVANTI
9	4.764	2.054	6.827	436	4.430	1.943	6.809	AGRICOLTURA
-	5	2	7	1	47	10	58	IMPRENDITORI E LIBERI PROFESS.
9	3.902	2.016	5.927	349	3.325	1.344	5.018	LAVORATORI IN PROPRIO
-	23	1	24	6	88	64	158	DIRIGENTI E IMPIEGATI
-	827	23	850	80	953	504	1.537	LAVORATORI DIPENDENTI
-	7	12	19	-	17	21	38	COADIUVANTI
43	18.548	1.413	20.004	2.759	46.289	30.830	79.878	INDUSTRIE
8	89	130	227	53	1.346	682	2.081	IMPRENDITORI E LIBERI PROFESS.
2	809	790	1.601	278	4.857	3.673	8.808	LAVORATORI IN PROPRIO
17	908	42	967	229	5.939	3.752	9.920	DIRIGENTI E IMPIEGATI
16	16.732	418	17.166	2.193	34.018	22.495	58.706	LAVORATORI DIPENDENTI
-	10	33	43	6	129	228	363	COADIUVANTI
35	4.556	1.655	6.246	1.136	18.879	11.117	31.132	ALTRE ATTIVITA'
10	81	97	188	26	1.067	471	1.564	IMPRENDITORI E LIBERI PROFESS.
10	1.398	1.391	2.799	476	6.138	3.211	9.825	LAVORATORI IN PROPRIO
11	750	64	825	269	5.862	3.628	9.759	DIRIGENTI E IMPIEGATI
4	2.295	56	2.355	353	5.623	3.588	9.564	LAVORATORI DIPENDENTI
-	32	47	79	12	189	219	420	COADIUVANTI
168	26.029	4.328	30.525	1.519	6.649	2.771	10.939	C.F. IN CONDIZIONE NON PROFESSIONALE
-	2	-	2	1	32	37	70	IN CERCA DI PRIMA OCCUPAZIONE
46	7.048	953	8.047	426	2.041	726	3.193	CASALINGHE
118	18.383	3.315	21.816	1.036	4.037	1.653	6.726	PERSONE RITIRATE DAL LAVORO
4	596	60	660	56	539	355	950	ALTRE CONDIZIONI

Segue Tav. 18 — Figli conviventi per sesso, condizione professionale

PROVINCIE — CONDIZIONE DEL CAPO FAMIGLIA	TOTALE							
	In condizione professionale				In condizione non professionale			
	Agricoltura	Industrie	Altre attività	Totale	In cerca di prima occupazione	Scolari e studenti	Altre condizioni	Totale
BRESCIA	357	94.429	18.296	113.082	11.036	159.582	107.116	277.734
C.F. IN CONDIZIONE PROFESSIONALE	162	50.616	9.932	60.710	8.178	144.223	95.962	248.363
IMPREDITORI E LIBERI PROFESS.	23	465	467	955	192	6.204	3.120	9.516
LAVORATORI IN PROPRIO	58	13.005	8.027	21.090	2.347	35.104	22.094	59.545
DIRIGENTI E IMPIEGATI	38	2.933	200	3.171	1.041	22.697	14.264	38.002
LAVORATORI DIPENDENTI	43	34.042	1.086	35.171	4.569	79.370	55.490	139.429
COADIUVANTI	-	171	152	323	29	848	994	1.871
AGRICOLTURA	26	12.170	4.709	16.905	1.280	18.089	9.895	29.264
IMPREDITORI E LIBERI PROFESS.	-	28	17	45	11	195	68	274
LAVORATORI IN PROPRIO	23	7.876	4.531	12.430	839	11.068	6.277	18.184
DIRIGENTI E IMPIEGATI	-	56	8	64	23	283	157	463
LAVORATORI DIPENDENTI	3	4.156	135	4.294	403	6.391	3.261	10.055
COADIUVANTI	-	54	18	72	4	152	132	288
INDUSTRIE	66	28.850	2.395	31.311	4.553	84.626	61.360	150.539
IMPREDITORI E LIBERI PROFESS.	15	274	291	580	110	3.297	1.748	5.155
LAVORATORI IN PROPRIO	12	2.025	1.208	3.245	551	10.785	8.356	19.692
DIRIGENTI E IMPIEGATI	11	1.201	67	1.279	372	8.812	6.061	15.245
LAVORATORI DIPENDENTI	28	25.311	783	26.122	3.513	61.432	44.758	109.703
COADIUVANTI	-	39	46	85	7	300	437	744
ALTRE ATTIVITA'	70	9.596	2.828	12.494	2.345	41.508	24.707	68.560
IMPREDITORI E LIBERI PROFESS.	8	163	159	330	71	2.712	1.304	4.087
LAVORATORI IN PROPRIO	23	3.104	2.288	5.415	957	13.251	7.461	21.669
DIRIGENTI E IMPIEGATI	27	1.676	125	1.828	646	13.602	8.046	22.294
LAVORATORI DIPENDENTI	12	4.575	168	4.755	653	11.547	7.471	19.671
COADIUVANTI	-	78	88	166	18	396	425	839
C.F. IN CONDIZIONE NON PROFESSIONALE	195	43.813	8.364	52.372	2.858	15.359	11.154	29.371
IN CERCA DI PRIMA OCCUPAZIONE	1	9	-	10	6	62	82	150
CASALINGHE	55	12.531	2.017	14.603	752	4.832	2.870	8.454
PERSONE RITIRATE DAL LAVORO	131	30.362	6.242	36.735	2.017	9.384	7.382	18.783
ALTRE CONDIZIONI	8	911	105	1.024	83	1.081	820	1.984
PAVIA	263	40.158	8.429	48.850	5.323	68.336	41.177	114.836
C.F. IN CONDIZIONE PROFESSIONALE	96	23.281	4.285	27.662	4.304	63.787	36.925	105.016
IMPREDITORI E LIBERI PROFESS.	8	229	169	406	92	2.447	1.015	3.554
LAVORATORI IN PROPRIO	35	5.362	3.366	8.763	1.289	15.940	8.059	25.288
DIRIGENTI E IMPIEGATI	29	1.329	109	1.467	504	11.598	7.095	19.197
LAVORATORI DIPENDENTI	24	16.300	567	16.891	2.404	33.471	20.423	56.298
COADIUVANTI	-	61	74	135	15	331	333	679
AGRICOLTURA	25	6.812	2.001	8.838	916	9.913	4.694	15.523
IMPREDITORI E LIBERI PROFESS.	1	16	16	33	9	119	36	164
LAVORATORI IN PROPRIO	18	2.834	1.832	4.684	471	4.945	2.093	7.509
DIRIGENTI E IMPIEGATI	2	42	7	51	15	189	93	297
LAVORATORI DIPENDENTI	4	3.913	139	4.056	420	4.634	2.441	7.495
COADIUVANTI	-	7	7	14	1	26	31	58
INDUSTRIE	33	11.619	911	12.563	2.061	32.216	20.318	54.595
IMPREDITORI E LIBERI PROFESS.	6	112	71	189	41	1.131	504	1.676
LAVORATORI IN PROPRIO	6	915	430	1.351	276	4.439	2.925	7.640
DIRIGENTI E IMPIEGATI	9	462	40	511	182	4.254	2.719	7.155
LAVORATORI DIPENDENTI	12	10.110	347	10.469	1.556	22.312	14.065	37.933
COADIUVANTI	-	20	23	43	6	80	105	191
ALTRE ATTIVITA'	38	4.850	1.373	6.261	1.327	21.658	11.913	34.898
IMPREDITORI E LIBERI PROFESS.	1	101	82	184	42	1.197	475	1.714
LAVORATORI IN PROPRIO	11	1.613	1.104	2.728	542	6.556	3.041	10.139
DIRIGENTI E IMPIEGATI	18	825	62	905	307	7.155	4.283	11.745
LAVORATORI DIPENDENTI	8	2.277	81	2.366	428	6.525	3.917	10.870
COADIUVANTI	-	34	44	78	8	225	197	430
C.F. IN CONDIZIONE NON PROFESSIONALE	167	16.877	4.144	21.188	1.019	4.549	4.252	9.820
IN CERCA DI PRIMA OCCUPAZIONE	-	1	-	1	1	22	31	54
CASALINGHE	42	2.819	500	3.361	209	1.240	746	2.195
PERSONE RITIRATE DAL LAVORO	122	13.811	3.610	17.543	771	2.963	3.156	6.890
ALTRE CONDIZIONI	3	246	34	283	38	324	319	681

o non professionale, per condizione del capo famiglia e provincia

di cui MASCHI								PROVINCIE — CONDIZIONE DEL CAPO FAMIGLIA
In condizione professionale				In condizione non professionale				
Agricoltura	Industrie	Altre attività	Totale	In cerca di prima occupazione	Scolari e studenti	Altre condizioni	Totale	
288	55.989	14.875	71.152	6.023	84.584	49.524	140.131	BRESCIA
132	28.512	8.135	36.779	4.309	76.204	46.282	126.795	C.F. IN CONDIZIONE PROFESSIONALE
18	227	371	616	98	3.312	1.496	4.906	IMPRENDITORI E LIBERI PROFESS.
52	7.199	6.835	14.086	1.245	18.648	10.105	29.998	LAVORATORI IN PROPRIO
28	1.507	124	1.659	524	12.088	7.114	19.726	DIRIGENTI E IMPIEGATI
34	19.478	683	20.195	2.425	41.703	27.082	71.210	LAVORATORI DIPENDENTI
-	101	122	223	17	453	485	955	COADIUVANTI
22	6.985	4.427	11.434	694	9.632	4.271	14.597	AGRICOLTURA
-	18	15	33	7	106	27	140	IMPRENDITORI E LIBERI PROFESS.
19	4.423	4.287	8.729	438	5.940	2.568	8.946	LAVORATORI IN PROPRIO
-	30	8	38	11	150	71	232	DIRIGENTI E IMPIEGATI
3	2.481	101	2.585	237	3.347	1.543	5.127	LAVORATORI DIPENDENTI
-	33	16	49	1	89	62	152	COADIUVANTI
51	16.220	1.820	18.091	2.352	44.619	30.198	77.169	INDUSTRIE
12	129	238	379	51	1.745	862	2.658	IMPRENDITORI E LIBERI PROFESS.
11	987	1.019	2.017	298	5.721	4.134	10.153	LAVORATORI IN PROPRIO
8	639	39	686	176	4.710	3.038	7.924	DIRIGENTI E IMPIEGATI
20	14.447	484	14.951	1.823	32.295	21.945	56.063	LAVORATORI DIPENDENTI
-	18	40	58	4	148	219	371	COADIUVANTI
59	5.307	1.888	7.254	1.263	21.953	11.813	35.029	ALTRE ATTIVITA'
6	80	118	204	40	1.461	607	2.108	IMPRENDITORI E LIBERI PROFESS.
22	1.789	1.529	3.340	509	6.987	3.403	10.899	LAVORATORI IN PROPRIO
20	838	77	935	337	7.228	4.005	11.570	DIRIGENTI E IMPIEGATI
11	2.550	98	2.659	365	6.061	3.594	10.020	LAVORATORI DIPENDENTI
-	50	66	116	12	216	204	432	COADIUVANTI
156	27.477	6.740	34.373	1.714	8.380	3.242	13.336	C.F. IN CONDIZIONE NON PROFESSIONALE
1	4	-	5	6	24	38	68	IN CERCA DI PRIMA OCCUPAZIONE
42	7.488	1.619	9.149	452	2.648	873	3.973	CASALINGHE
105	19.438	5.037	24.580	1.207	5.148	1.972	8.327	PERSONE RITIRATE DAL LAVORO
8	547	84	639	49	560	359	968	ALTRE CONDIZIONI
218	24.424	6.505	31.147	2.726	36.089	19.549	58.364	PAVIA
81	13.713	3.345	17.139	2.173	33.635	18.190	53.998	C.F. IN CONDIZIONE PROFESSIONALE
8	109	145	262	50	1.293	527	1.870	IMPRENDITORI E LIBERI PROFESS.
28	2.956	2.750	5.734	656	8.445	3.833	12.934	LAVORATORI IN PROPRIO
24	701	69	794	240	6.134	3.581	9.955	DIRIGENTI E IMPIEGATI
21	9.919	340	10.280	1.218	17.583	10.084	28.885	LAVORATORI DIPENDENTI
-	28	41	69	9	180	165	354	COADIUVANTI
23	4.112	1.771	5.906	409	5.213	2.158	7.780	AGRICOLTURA
1	9	16	26	4	61	21	86	IMPRENDITORI E LIBERI PROFESS.
16	1.623	1.644	3.283	209	2.607	901	3.717	LAVORATORI IN PROPRIO
2	23	5	30	4	107	48	159	DIRIGENTI E IMPIEGATI
4	2.453	100	2.557	192	2.425	1.173	3.790	LAVORATORI DIPENDENTI
-	4	6	10	-	13	15	28	COADIUVANTI
28	6.899	659	7.586	1.066	16.996	10.078	28.140	INDUSTRIE
6	59	62	127	22	619	256	897	IMPRENDITORI E LIBERI PROFESS.
5	455	368	828	142	2.334	1.418	3.894	LAVORATORI IN PROPRIO
7	242	26	275	88	2.231	1.393	3.712	DIRIGENTI E IMPIEGATI
10	6.133	186	6.329	810	11.763	6.964	19.537	LAVORATORI DIPENDENTI
-	10	17	27	4	49	47	100	COADIUVANTI
30	2.702	915	3.647	698	11.426	5.954	18.078	ALTRE ATTIVITA'
1	41	67	109	24	613	250	887	IMPRENDITORI E LIBERI PROFESS.
7	878	738	1.623	305	3.504	1.514	5.323	LAVORATORI IN PROPRIO
15	436	38	489	148	3.796	2.140	6.084	DIRIGENTI E IMPIEGATI
7	1.333	54	1.394	216	3.395	1.947	5.558	LAVORATORI DIPENDENTI
-	14	18	32	5	118	103	226	COADIUVANTI
137	10.711	3.160	14.008	553	2.454	1.359	4.366	C.F. IN CONDIZIONE NON PROFESSIONALE
-	1	-	1	-	13	16	29	IN CERCA DI PRIMA OCCUPAZIONE
33	1.635	366	2.034	107	694	257	1.058	CASALINGHE
102	8.928	2.774	11.804	432	1.581	921	2.934	PERSONE RITIRATE DAL LAVORO
2	147	20	169	14	166	165	345	ALTRE CONDIZIONI

Segue Tav. 18 — Figli conviventi per sesso, condizione professionale

PROVINCIE — CONDIZIONE DEL CAPO FAMIGLIA	TOTALE							
	In condizione professionale				In condizione non professionale			
	Agricoltura	Industrie	Altre attività	Totale	In cerca di prima occupazione	Scolari e studenti	Altre condizioni	Totale
CREMONA	138	30.704	6.330	37.172	3.358	48.234	28.611	80.203
C.F. IN CONDIZIONE PROFESSIONALE	58	18.163	3.783	22.004	2.708	45.057	26.160	73.925
IMPRENDITORI E LIBERI PROFESS.	9	138	132	279	61	1.618	673	2.352
LAVORATORI IN PROPRIO	18	4.211	3.158	7.387	846	12.378	6.712	19.936
DIRIGENTI E IMPIEGATI	16	985	50	1.051	338	7.730	4.497	12.565
LAVORATORI DIPENDENTI	14	12.780	377	13.171	1.447	23.089	13.984	38.520
COADIUVANTI	1	49	66	116	16	242	294	552
AGRICOLTURA	15	7.236	2.083	9.334	759	11.292	5.758	17.809
IMPRENDITORI E LIBERI PROFESS.	1	26	31	58	11	215	73	299
LAVORATORI IN PROPRIO	8	2.237	1.903	4.148	332	4.535	2.297	7.164
DIRIGENTI E IMPIEGATI	2	56	4	62	17	270	105	392
LAVORATORI DIPENDENTI	4	4.901	139	5.044	394	6.205	3.202	9.801
COADIUVANTI	-	16	6	22	5	67	81	153
INDUSTRIE	17	6.902	649	7.568	992	18.553	12.343	31.888
IMPRENDITORI E LIBERI PROFESS.	3	44	51	98	22	660	270	952
LAVORATORI IN PROPRIO	5	689	399	1.093	158	3.094	2.102	5.354
DIRIGENTI E IMPIEGATI	1	277	10	288	81	2.357	1.712	4.150
LAVORATORI DIPENDENTI	8	5.880	162	6.050	729	12.374	8.166	21.269
COADIUVANTI	-	12	27	39	2	68	93	163
ALTRE ATTIVITA*	26	4.025	1.051	5.102	957	15.212	8.059	24.228
IMPRENDITORI E LIBERI PROFESS.	5	68	50	123	28	743	330	1.101
LAVORATORI IN PROPRIO	5	1.285	856	2.146	356	4.749	2.313	7.418
DIRIGENTI E IMPIEGATI	13	652	36	701	240	5.103	2.680	8.023
LAVORATORI DIPENDENTI	2	1.999	76	2.077	324	4.510	2.616	7.450
COADIUVANTI	1	21	33	55	9	107	120	236
C.F. IN CONDIZIONE NON PROFESSIONALE	80	12.541	2.547	15.168	650	3.177	2.451	6.278
IN CERCA DI PRIMA OCCUPAZIONE	-	3	1	4	-	8	12	20
CASALINGHE	22	3.163	537	3.722	185	1.106	651	1.942
PERSONE RITIRATE DAL LAVORO	56	9.202	1.981	11.239	446	1.826	1.621	3.893
ALTRE CONDIZIONI	2	173	28	203	19	237	167	423
MANTOVA	167	26.301	12.639	39.107	3.601	50.560	29.044	83.205
C.F. IN CONDIZIONE PROFESSIONALE	92	17.715	8.621	26.428	3.089	47.986	26.830	77.905
IMPRENDITORI E LIBERI PROFESS.	3	139	189	331	71	1.620	719	2.410
LAVORATORI IN PROPRIO	45	5.854	7.313	13.212	1.315	17.547	8.386	27.248
DIRIGENTI E IMPIEGATI	25	986	85	1.096	377	7.846	4.405	12.628
LAVORATORI DIPENDENTI	19	10.695	895	11.609	1.315	20.728	13.073	35.116
COADIUVANTI	-	41	139	180	11	245	247	503
AGRICOLTURA	32	7.300	5.625	12.957	999	13.260	6.670	20.929
IMPRENDITORI E LIBERI PROFESS.	-	12	26	38	18	88	38	144
LAVORATORI IN PROPRIO	24	3.606	5.205	8.835	587	7.899	3.645	12.131
DIRIGENTI E IMPIEGATI	3	57	5	65	19	267	119	405
LAVORATORI DIPENDENTI	5	3.617	359	3.981	374	4.959	2.806	8.139
COADIUVANTI	-	8	30	38	1	47	62	110
INDUSTRIE	26	6.415	1.366	7.807	1.024	18.719	12.247	31.990
IMPRENDITORI E LIBERI PROFESS.	3	64	113	180	25	682	349	1.056
LAVORATORI IN PROPRIO	9	841	788	1.638	259	4.191	2.318	6.768
DIRIGENTI E IMPIEGATI	3	210	14	227	83	2.136	1.547	3.766
LAVORATORI DIPENDENTI	11	5.290	400	5.701	652	11.617	7.938	20.207
COADIUVANTI	-	10	51	61	5	93	95	193
ALTRE ATTIVITA*	34	4.000	1.630	5.664	1.066	16.007	7.913	24.986
IMPRENDITORI E LIBERI PROFESS.	-	63	50	113	28	850	332	1.210
LAVORATORI IN PROPRIO	12	1.407	1.320	2.739	469	5.457	2.423	8.349
DIRIGENTI E IMPIEGATI	19	719	66	804	275	5.443	2.739	8.457
LAVORATORI DIPENDENTI	3	1.788	136	1.927	289	4.152	2.329	6.770
COADIUVANTI	-	23	58	81	5	105	90	200
C.F. IN CONDIZIONE NON PROFESSIONALE	75	8.586	4.018	12.679	512	2.574	2.214	5.300
IN CERCA DI PRIMA OCCUPAZIONE	-	1	-	1	-	8	27	35
CASALINGHE	15	1.719	453	2.187	134	837	450	1.421
PERSONE RITIRATE DAL LAVORO	58	6.649	3.493	10.200	361	1.514	1.565	3.440
ALTRE CONDIZIONI	2	217	72	291	17	215	172	404

o non professionale, per condizione del capo famiglia e provincia

di cui MASCHI								PROVINCIE — CONDIZIONE DEL CAPO FAMIGLIA
In condizione professionale				In condizione non professionale				
Agricoltura	Industrie	Altre attività	Totale	In cerca di prima occupazione	Scolari e studenti	Altre condizioni	Totale	
115	17.957	5.056	23.128	1.725	25.384	13.552	40.661	CREMONA
51	10.173	3.058	13.282	1.368	23.614	12.856	37.838	C.F.-IN CONDIZIONE PROFESSIONALE
9	57	115	181	28	887	337	1.252	IMPRENDITORI E LIBERI PROFESS.
15	2.175	2.653	4.843	411	6.561	3.092	10.064	LAVORATORI IN PROPRIO
15	497	36	548	158	3.971	2.389	6.518	DIRIGENTI E IMPIEGATI
11	7.420	200	7.631	762	12.080	6.895	19.737	LAVORATORI DIPENDENTI
1	24	54	79	9	115	143	267	COADIUVANTI
14	4.102	1.892	6.008	362	6.038	2.649	9.049	AGRICOLTURA
1	9	30	40	4	115	33	152	IMPRENDITORI E LIBERI PROFESS.
8	1.106	1.781	2.895	148	2.463	1.008	3.619	LAVORATORI IN PROPRIO
2	27	4	33	9	144	52	205	DIRIGENTI E IMPIEGATI
3	2.950	71	3.024	200	3.278	1.514	4.992	LAVORATORI DIPENDENTI
-	10	6	16	1	38	42	81	COADIUVANTI
13	3.849	487	4.349	522	9.712	6.199	16.433	INDUSTRIE
3	18	47	68	13	369	135	517	IMPRENDITORI E LIBERI PROFESS.
3	326	329	658	79	1.650	1.002	2.731	LAVORATORI IN PROPRIO
1	144	7	152	42	1.226	922	2.190	DIRIGENTI E IMPIEGATI
6	3.358	81	3.445	387	6.441	4.098	10.926	LAVORATORI DIPENDENTI
-	3	23	26	1	26	42	69	COADIUVANTI
24	2.222	679	2.925	484	7.864	4.008	12.356	ALTRE ATTIVITA'
5	30	38	73	11	403	169	583	IMPRENDITORI E LIBERI PROFESS.
4	743	543	1.290	184	2.448	1.082	3.714	LAVORATORI IN PROPRIO
12	326	25	363	107	2.601	1.415	4.123	DIRIGENTI E IMPIEGATI
2	1.112	48	1.162	175	2.361	1.283	3.819	LAVORATORI DIPENDENTI
1	11	25	37	7	51	59	117	COADIUVANTI
64	7.784	1.998	9.846	357	1.770	696	2.823	C.F.-IN CONDIZIONE NON PROFESSIONALE
-	3	-	3	-	6	8	14	IN CERCA DI PRIMA OCCUPAZIONE
13	1.780	402	2.195	107	609	203	919	CASALINGHE
49	5.906	1.575	7.530	238	1.031	406	1.675	PERSONE RITIRATE DAL LAVORO
2	95	21	118	12	124	79	215	ALTRE CONDIZIONI
132	16.658	10.459	27.249	1.906	27.038	13.145	42.089	MANTOVA
75	10.826	7.140	18.041	1.618	25.612	12.527	39.757	C.F.-IN CONDIZIONE PROFESSIONALE
2	66	159	227	33	899	349	1.281	IMPRENDITORI E LIBERI PROFESS.
38	3.367	6.409	9.814	679	9.517	3.633	13.829	LAVORATORI IN PROPRIO
21	523	59	603	197	4.071	2.240	6.508	DIRIGENTI E IMPIEGATI
14	6.847	399	7.260	701	10.994	6.200	17.895	LAVORATORI DIPENDENTI
-	23	114	137	8	131	105	244	COADIUVANTI
26	4.708	5.042	9.776	508	7.273	2.765	10.546	AGRICOLTURA
-	6	23	29	9	47	10	66	IMPRENDITORI E LIBERI PROFESS.
21	2.110	4.814	6.945	290	4.368	1.410	6.068	LAVORATORI IN PROPRIO
3	37	3	43	7	135	53	195	DIRIGENTI E IMPIEGATI
2	2.549	176	2.727	201	2.702	1.263	4.166	LAVORATORI DIPENDENTI
-	6	26	32	1	21	29	51	COADIUVANTI
20	3.811	935	4.766	529	9.870	6.007	16.406	INDUSTRIE
2	32	93	127	13	379	178	570	IMPRENDITORI E LIBERI PROFESS.
7	444	629	1.080	136	2.224	1.121	3.481	LAVORATORI IN PROPRIO
2	103	10	115	42	1.129	821	1.992	DIRIGENTI E IMPIEGATI
9	3.227	161	3.397	334	6.086	3.846	10.266	LAVORATORI DIPENDENTI
-	5	42	47	4	52	41	97	COADIUVANTI
29	2.307	1.163	3.499	581	8.469	3.755	12.805	ALTRE ATTIVITA'
-	28	43	71	11	473	161	645	IMPRENDITORI E LIBERI PROFESS.
10	813	966	1.789	253	2.925	1.102	4.280	LAVORATORI IN PROPRIO
16	383	46	445	148	2.807	1.366	4.321	DIRIGENTI E IMPIEGATI
3	1.071	62	1.136	166	2.206	1.091	3.463	LAVORATORI DIPENDENTI
-	12	46	58	3	58	35	96	COADIUVANTI
57	5.832	3.319	9.208	288	1.426	618	2.332	C.F.-IN CONDIZIONE NON PROFESSIONALE
-	-	-	-	-	5	12	17	IN CERCA DI PRIMA OCCUPAZIONE
8	964	308	1.280	62	428	135	625	CASALINGHE
47	4.724	2.951	7.722	214	869	400	1.483	PERSONE RITIRATE DAL LAVORO
2	144	60	206	12	124	71	207	ALTRE CONDIZIONI

Segue Tav. 18 — Figli conviventi per sesso, condizione professio

PROVINCIE — CONDIZIONE DEL CAPO FAMIGLIA	TOTALE							
	In condizione professionale				In condizione non professionale			
	Agricoltura	Industrie	Altre attività	Totale	In cerca di prima occupazione	Scolari e studenti	Altre condizioni	Totale
BOLZANO-BOZEN	258	35.953	9.524	45.735	3.734	79.004	51.237	133.975
C.F. IN CONDIZIONE PROFESSIONALE	122	22.450	6.767	29.339	2.813	72.315	47.430	122.558
IMPREDITORI E LIBERI PROFESS.	25	363	272	660	63	2.757	1.328	4.148
LAVORATORI IN PROPRIO	43	10.002	5.918	15.963	1.112	27.062	15.938	44.112
DIRIGENTI E IMPIEGATI	29	1.796	150	1.975	450	12.519	8.894	21.863
LAVORATORI DIPENDENTI	25	10.169	361	10.555	1.175	29.585	20.685	51.445
COADIUVANTI	-	120	66	186	13	392	585	990
AGRICOLTURA	25	9.703	4.526	14.254	961	20.860	12.245	34.066
IMPREDITORI E LIBERI PROFESS.	-	21	12	33	4	79	32	115
LAVORATORI IN PROPRIO	23	7.905	4.419	12.347	801	16.759	9.611	27.171
DIRIGENTI E IMPIEGATI	-	74	5	79	9	326	164	499
LAVORATORI DIPENDENTI	2	1.630	58	1.690	146	3.564	2.213	5.923
COADIUVANTI	-	73	32	105	1	132	225	358
INDUSTRIE	40	7.559	753	8.352	958	26.092	18.320	45.370
IMPREDITORI E LIBERI PROFESS.	9	124	86	219	17	937	474	1.428
LAVORATORI IN PROPRIO	8	1.036	403	1.447	118	4.654	3.214	7.986
DIRIGENTI E IMPIEGATI	7	435	31	473	146	2.544	1.693	4.383
LAVORATORI DIPENDENTI	16	5.951	224	6.191	676	17.882	12.772	31.330
COADIUVANTI	-	13	9	22	1	75	167	243
ALTRE ATTIVITA*	57	5.188	1.488	6.733	894	25.363	16.865	43.122
IMPREDITORI E LIBERI PROFESS.	16	218	174	408	42	1.741	822	2.605
LAVORATORI IN PROPRIO	12	1.061	1.096	2.169	193	5.649	3.113	8.955
DIRIGENTI E IMPIEGATI	22	1.287	114	1.423	295	9.649	7.037	16.981
LAVORATORI DIPENDENTI	7	2.588	79	2.674	353	8.139	5.700	14.192
COADIUVANTI	-	34	25	59	11	185	193	389
C.F. IN CONDIZIONE NON PROFESSIONALE	136	13.503	2.757	16.396	921	6.689	3.807	11.417
IN CERCA DI PRIMA OCCUPAZIONE	-	1	-	1	8	189	238	435
CASALINGHE	44	4.519	947	5.510	267	2.393	1.148	3.808
PERSONE RITIRATE DAL LAVORO	91	8.741	1.766	10.598	623	3.546	1.992	6.161
ALTRE CONDIZIONI	1	242	44	287	23	561	429	1.013
TRENTO	273	40.510	9.343	50.126	6.050	75.978	45.367	127.395
C.F. IN CONDIZIONE PROFESSIONALE	99	19.344	4.488	23.931	4.194	67.071	39.793	111.058
IMPREDITORI E LIBERI PROFESS.	9	223	236	468	86	2.479	1.287	3.852
LAVORATORI IN PROPRIO	33	7.192	3.648	10.873	1.361	18.102	10.324	29.787
DIRIGENTI E IMPIEGATI	27	1.579	118	1.724	605	13.580	7.736	21.921
LAVORATORI DIPENDENTI	29	10.305	435	10.769	2.134	32.667	20.041	54.842
COADIUVANTI	1	45	51	97	8	243	405	656
AGRICOLTURA	21	5.906	1.955	7.882	862	9.352	4.596	14.810
IMPREDITORI E LIBERI PROFESS.	-	8	2	10	6	42	15	63
LAVORATORI IN PROPRIO	21	5.270	1.895	7.186	734	7.741	3.793	12.268
DIRIGENTI E IMPIEGATI	-	21	2	23	8	160	85	253
LAVORATORI DIPENDENTI	-	591	37	628	113	1.381	663	2.157
COADIUVANTI	-	16	19	35	1	28	40	69
INDUSTRIE	33	8.963	970	9.966	1.894	32.184	20.726	54.804
IMPREDITORI E LIBERI PROFESS.	5	118	83	206	39	1.189	650	1.878
LAVORATORI IN PROPRIO	4	935	544	1.483	237	4.391	3.184	7.812
DIRIGENTI E IMPIEGATI	3	374	23	400	122	3.034	1.975	5.131
LAVORATORI DIPENDENTI	21	7.521	307	7.849	1.490	23.494	14.748	39.732
COADIUVANTI	-	15	13	28	6	76	169	251
ALTRE ATTIVITA*	45	4.475	1.563	6.083	1.438	25.535	14.471	41.444
IMPREDITORI E LIBERI PROFESS.	4	97	151	252	41	1.248	622	1.911
LAVORATORI IN PROPRIO	8	987	1.209	2.204	390	5.970	3.347	9.707
DIRIGENTI E IMPIEGATI	24	1.184	93	1.301	475	10.386	5.676	16.537
LAVORATORI DIPENDENTI	8	2.193	91	2.292	531	7.792	4.630	12.953
COADIUVANTI	1	14	19	34	1	139	196	336
C.F. IN CONDIZIONE NON PROFESSIONALE	174	21.166	4.855	26.195	1.856	8.907	5.574	16.337
IN CERCA DI PRIMA OCCUPAZIONE	-	2	1	3	-	20	28	48
CASALINGHE	52	6.259	1.132	7.443	467	2.739	1.521	4.727
PERSONE RITIRATE DAL LAVORO	121	14.588	3.643	18.352	1.349	5.737	3.736	10.822
ALTRE CONDIZIONI	1	317	79	397	40	411	289	740

o non professionale, per condizione del capo famiglia e provincia

di cui MASCHI								PROVINCIE — CONDIZIONE DEL CAPO FAMIGLIA
In condizione professionale				In condizione non professionale				
Agricoltura	Industrie	Altre attività	Totale	In cerca di prima occupazione	Scolari e studenti	Altre condizioni	Totale	
195	19.782	7.249	27.226	2.049	41.459	24.467	67.975	BOLZANO-BOZEN
97	12.139	5.075	17.311	1.493	37.809	23.223	62.525	C.F.IN CONDIZIONE PROFESSIONALE
22	177	175	374	33	1.457	671	2.161	IMPRENDITORI E LIBERI PROFESS.
33	5.304	4.489	9.826	552	14.089	7.357	21.998	LAVORATORI IN PROPRIO
21	881	107	1.009	261	6.613	4.538	11.412	DIRIGENTI E IMPIEGATI
21	5.716	250	5.987	640	15.456	10.374	26.470	LAVORATORI DIPENDENTI
-	61	54	115	7	194	283	484	COADIUVANTI
19	5.277	3.648	8.944	470	10.843	5.564	16.877	AGRICOLTURA
-	11	7	18	1	44	16	61	IMPRENDITORI E LIBERI PROFESS.
17	4.234	3.564	7.815	398	8.702	4.290	13.390	LAVORATORI IN PROPRIO
-	39	3	42	4	172	88	264	DIRIGENTI E IMPIEGATI
2	954	45	1.001	67	1.865	1.069	3.001	LAVORATORI DIPENDENTI
-	39	29	68	-	60	101	161	COADIUVANTI
28	4.142	573	4.743	512	13.540	9.087	23.139	INDUSTRIE
7	54	62	123	9	497	239	745	IMPRENDITORI E LIBERI PROFESS.
5	513	320	838	51	2.403	1.540	3.994	LAVORATORI IN PROPRIO
3	222	23	248	92	1.329	819	2.240	DIRIGENTI E IMPIEGATI
13	3.347	159	3.519	360	9.272	6.408	16.040	LAVORATORI DIPENDENTI
-	6	9	15	-	39	81	120	COADIUVANTI
50	2.720	854	3.624	511	13.426	8.572	22.509	ALTRE ATTIVITA'
15	112	106	233	23	916	416	1.355	IMPRENDITORI E LIBERI PROFESS.
11	557	605	1.173	103	2.984	1.527	4.614	LAVORATORI IN PROPRIO
18	620	81	719	165	5.112	3.631	8.908	DIRIGENTI E IMPIEGATI
6	1.415	46	1.467	213	4.319	2.897	7.429	LAVORATORI DIPENDENTI
-	16	16	32	7	95	101	203	COADIUVANTI
98	7.643	2.174	9.915	556	3.650	1.244	5.450	C.F.IN CONDIZIONE NON PROFESSIONALE
-	-	-	-	3	100	125	228	IN CERCA DI PRIMA OCCUPAZIONE
37	2.447	745	3.229	150	1.308	365	1.823	CASALINGHE
60	5.052	1.399	6.511	390	1.944	541	2.875	PERSONE RITIRATE DAL LAVORO
1	144	30	175	13	298	213	524	ALTRE CONDIZIONI
206	23.525	6.935	30.666	3.254	40.376	20.939	64.569	TRENTO
84	10.687	3.186	13.957	2.187	35.437	19.452	57.076	C.F.IN CONDIZIONE PROFESSIONALE
6	116	152	274	44	1.322	627	1.993	IMPRENDITORI E LIBERI PROFESS.
31	4.118	2.674	6.823	716	9.627	4.802	15.145	LAVORATORI IN PROPRIO
21	760	68	849	318	7.160	3.891	11.369	DIRIGENTI E IMPIEGATI
25	5.668	248	5.941	1.105	17.192	9.913	28.210	LAVORATORI DIPENDENTI
1	25	44	70	4	136	219	359	COADIUVANTI
19	3.450	1.614	5.083	455	5.057	2.002	7.514	AGRICOLTURA
-	6	2	8	3	19	9	31	IMPRENDITORI E LIBERI PROFESS.
19	3.088	1.565	4.672	384	4.182	1.601	6.167	LAVORATORI IN PROPRIO
-	11	1	12	4	83	45	132	DIRIGENTI E IMPIEGATI
-	334	28	362	63	754	330	1.147	LAVORATORI DIPENDENTI
-	11	18	29	1	19	17	37	COADIUVANTI
29	4.910	700	5.639	954	16.984	10.247	28.185	INDUSTRIE
5	60	58	123	16	639	316	971	IMPRENDITORI E LIBERI PROFESS.
4	465	450	919	125	2.280	1.564	3.969	LAVORATORI IN PROPRIO
2	194	12	208	61	1.629	1.020	2.710	DIRIGENTI E IMPIEGATI
18	4.184	167	4.369	749	12.397	7.257	20.403	LAVORATORI DIPENDENTI
-	7	13	20	3	39	90	132	COADIUVANTI
36	2.327	872	3.235	778	13.396	7.203	21.377	ALTRE ATTIVITA'
1	50	92	143	25	664	302	991	IMPRENDITORI E LIBERI PROFESS.
8	565	659	1.232	207	3.165	1.637	5.009	LAVORATORI IN PROPRIO
19	555	55	629	253	5.448	2.826	8.527	DIRIGENTI E IMPIEGATI
7	1.150	53	1.210	293	4.041	2.326	6.660	LAVORATORI DIPENDENTI
1	7	13	21	-	78	112	190	COADIUVANTI
122	12.838	3.749	16.709	1.067	4.939	1.487	7.493	C.F.IN CONDIZIONE NON PROFESSIONALE
-	-	1	1	-	8	17	25	IN CERCA DI PRIMA OCCUPAZIONE
33	3.623	864	4.520	267	1.505	453	2.225	CASALINGHE
88	9.021	2.821	11.930	778	3.210	895	4.883	PERSONE RITIRATE DAL LAVORO
1	194	63	258	22	216	122	360	ALTRE CONDIZIONI

Segue Tav. 18 — Figli conviventi per sesso, condizione professionale

PROVINCIE — CONDIZIONE DEL CAPO FAMIGLIA	TOTALE							
	In condizione professionale				In condizione non professionale			
	Agricoltura	Industrie	Altre attività	Totale	In cerca di prima occupazione	Scolari e studenti	Altre condizioni	Totale
VERONA	332	60.331	17.710	78.373	7.689	119.364	75.694	202.747
C.F. IN CONDIZIONE PROFESSIONALE	144	34.299	9.804	44.247	5.742	108.910	68.605	183.257
IMPREDITORI E LIBERI PROFESS.	11	253	215	479	86	3.382	1.641	5.109
LAVORATORI IN PROPRIO	59	11.004	8.303	19.366	1.976	32.905	19.859	54.740
DIRIGENTI E IMPIEGATI	42	2.467	161	2.670	971	22.032	13.125	36.128
LAVORATORI DIPENDENTI	31	20.494	995	21.520	2.678	50.065	33.378	86.121
COADIUVANTI	1	81	130	212	31	526	602	1.159
AGRICOLTURA	38	11.448	5.600	17.086	1.239	19.260	10.566	31.065
IMPREDITORI E LIBERI PROFESS.	1	14	23	38	4	167	47	218
LAVORATORI IN PROPRIO	31	7.383	5.295	12.709	861	13.135	7.342	21.338
DIRIGENTI E IMPIEGATI	3	69	13	85	26	392	234	652
LAVORATORI DIPENDENTI	3	3.959	251	4.213	347	5.477	2.870	8.694
COADIUVANTI	-	23	18	41	1	89	73	163
INDUSTRIE	49	13.883	1.743	15.675	2.099	46.774	33.857	82.730
IMPREDITORI E LIBERI PROFESS.	5	93	111	209	32	1.292	745	2.069
LAVORATORI IN PROPRIO	12	1.564	1.025	2.601	443	8.992	6.737	16.172
DIRIGENTI E IMPIEGATI	9	459	22	490	150	5.187	3.878	9.215
LAVORATORI DIPENDENTI	22	11.740	537	12.299	1.465	31.142	22.273	54.880
COADIUVANTI	1	27	48	76	9	161	224	394
ALTRE ATTIVITA'	57	8.968	2.461	11.486	2.404	42.876	24.182	69.462
IMPREDITORI E LIBERI PROFESS.	5	146	81	232	50	1.923	849	2.822
LAVORATORI IN PROPRIO	16	2.057	1.983	4.056	672	10.778	5.780	17.230
DIRIGENTI E IMPIEGATI	30	1.939	126	2.095	795	16.453	9.013	26.261
LAVORATORI DIPENDENTI	6	4.795	207	5.008	866	13.446	8.235	22.547
COADIUVANTI	-	31	64	95	21	276	305	602
C.F. IN CONDIZIONE NON PROFESSIONALE	188	26.032	7.906	34.126	1.947	10.454	7.089	19.490
IN CERCA DI PRIMA OCCUPAZIONE	-	2	1	3	2	49	99	150
CASALINGHE	62	6.555	1.240	7.857	487	2.937	1.725	5.149
PERSONE RITIRATE DAL LAVORO	123	18.961	6.519	25.603	1.374	6.560	4.644	12.578
ALTRE CONDIZIONI	3	514	146	663	84	908	621	1.613
VICENZA	291	66.053	13.587	79.931	7.499	115.108	73.085	195.692
C.F. IN CONDIZIONE PROFESSIONALE	127	35.475	6.740	42.342	5.474	104.064	66.201	175.739
IMPREDITORI E LIBERI PROFESS.	19	379	383	781	169	5.033	2.609	7.811
LAVORATORI IN PROPRIO	46	12.496	5.593	18.135	1.810	27.610	16.114	45.534
DIRIGENTI E IMPIEGATI	28	2.265	131	2.424	770	18.054	11.220	30.044
LAVORATORI DIPENDENTI	33	20.270	537	20.840	2.712	53.002	35.765	91.479
COADIUVANTI	1	65	96	162	13	365	493	871
AGRICOLTURA	34	10.620	3.132	13.786	965	12.599	5.989	19.553
IMPREDITORI E LIBERI PROFESS.	-	16	5	21	2	63	28	93
LAVORATORI IN PROPRIO	33	9.200	3.074	12.307	835	10.373	4.919	16.127
DIRIGENTI E IMPIEGATI	1	47	2	50	11	233	120	364
LAVORATORI DIPENDENTI	-	1.336	45	1.381	114	1.893	887	2.894
COADIUVANTI	-	21	6	27	3	37	35	75
INDUSTRIE	53	17.998	1.470	19.521	2.834	58.279	41.020	102.133
IMPREDITORI E LIBERI PROFESS.	13	216	233	462	103	3.017	1.647	4.767
LAVORATORI IN PROPRIO	6	1.334	767	2.107	397	7.491	5.649	13.537
DIRIGENTI E IMPIEGATI	9	764	32	805	239	6.266	4.663	11.168
LAVORATORI DIPENDENTI	24	15.672	411	16.107	2.091	41.347	28.822	72.260
COADIUVANTI	1	12	27	40	4	158	239	401
ALTRE ATTIVITA'	40	6.857	2.138	9.035	1.675	33.186	19.192	54.053
IMPREDITORI E LIBERI PROFESS.	6	147	145	298	64	1.953	934	2.951
LAVORATORI IN PROPRIO	7	1.962	1.752	3.721	578	9.746	5.546	15.870
DIRIGENTI E IMPIEGATI	18	1.454	97	1.569	520	11.555	6.437	18.512
LAVORATORI DIPENDENTI	9	3.262	81	3.352	507	9.762	6.056	16.325
COADIUVANTI	-	32	63	95	6	170	219	395
C.F. IN CONDIZIONE NON PROFESSIONALE	164	30.578	6.847	37.589	2.025	11.044	6.884	19.953
IN CERCA DI PRIMA OCCUPAZIONE	-	4	-	4	3	61	83	147
CASALINGHE	46	6.660	1.216	7.922	381	2.511	1.441	4.333
PERSONE RITIRATE DAL LAVORO	112	23.195	5.517	28.824	1.575	7.687	4.807	14.069
ALTRE CONDIZIONI	6	719	114	839	66	785	553	1.404

o non professionale, per condizione del capo famiglia e provincia

di cui MASCHI								PROVINCIE — CONDIZIONE DEL CAPO FAMIGLIA
In condizione professionale				In condizione non professionale				
Agricoltura	Industrie	Altre attività	Totale	In cerca di prima occupazione	Scolari e studenti	Altre condizioni	Totale	
277	34.839	14.669	49.785	4.442	64.099	34.838	103.379	VERONA
116	18.846	8.060	27.022	3.212	58.175	32.686	94.073	C.F. IN CONDIZIONE PROFESSIONALE
11	116	173	300	42	1.797	840	2.679	IMPRENDITORI E LIBERI PROFESS.
48	6.125	6.971	13.144	1.100	17.611	8.826	27.537	LAVORATORI IN PROPRIO
32	1.183	119	1.334	499	11.676	6.589	18.764	DIRIGENTI E IMPIEGATI
24	11.376	693	12.093	1.546	26.812	16.132	44.490	LAVORATORI DIPENDENTI
1	46	104	151	25	279	299	603	COADIUVANTI
29	6.653	5.071	11.753	692	10.578	4.279	15.549	AGRICOLTURA
1	8	22	31	1	79	20	100	IMPRENDITORI E LIBERI PROFESS.
23	4.224	4.832	9.079	464	7.213	2.870	10.547	LAVORATORI IN PROPRIO
3	37	12	52	15	224	100	339	DIRIGENTI E IMPIEGATI
2	2.367	188	2.557	211	3.010	1.253	4.474	LAVORATORI DIPENDENTI
-	17	17	34	1	52	36	89	COADIUVANTI
40	7.478	1.354	8.872	1.160	24.722	16.636	42.518	INDUSTRIE
5	46	90	141	17	693	383	1.093	IMPRENDITORI E LIBERI PROFESS.
12	769	843	1.624	228	4.691	3.303	8.222	LAVORATORI IN PROPRIO
4	202	17	223	77	2.707	1.919	4.703	DIRIGENTI E IMPIEGATI
18	6.449	358	6.825	830	16.545	10.920	28.295	LAVORATORI DIPENDENTI
1	12	46	59	8	86	111	205	COADIUVANTI
47	4.715	1.635	6.397	1.360	22.875	11.771	36.006	ALTRE ATTIVITA'
5	62	61	128	24	1.025	437	1.486	IMPRENDITORI E LIBERI PROFESS.
13	1.132	1.296	2.441	408	5.707	2.653	8.768	LAVORATORI IN PROPRIO
25	944	90	1.059	407	8.745	4.570	13.722	DIRIGENTI E IMPIEGATI
4	2.560	147	2.711	505	7.257	3.959	11.721	LAVORATORI DIPENDENTI
-	17	41	58	16	141	152	309	COADIUVANTI
161	15.993	6.609	22.763	1.230	5.924	2.152	9.306	C.F. IN CONDIZIONE NON PROFESSIONALE
-	2	1	3	2	27	50	79	IN CERCA DI PRIMA OCCUPAZIONE
53	3.619	939	4.611	296	1.639	504	2.439	CASALINGHE
105	12.067	5.552	17.724	888	3.793	1.308	5.989	PERSONE RITIRATE DAL LAVORO
3	305	117	425	44	465	290	799	ALTRE CONDIZIONI
237	38.420	11.072	49.729	4.321	61.367	34.889	100.577	VICENZA
103	19.445	5.424	24.972	3.065	55.262	32.570	90.897	C.F. IN CONDIZIONE PROFESSIONALE
14	177	304	495	101	2.613	1.285	3.999	IMPRENDITORI E LIBERI PROFESS.
40	7.073	4.616	11.729	1.022	14.752	7.431	23.205	LAVORATORI IN PROPRIO
24	1.122	90	1.236	433	9.574	5.735	15.742	DIRIGENTI E IMPIEGATI
24	11.037	345	11.406	1.500	28.137	17.871	47.508	LAVORATORI DIPENDENTI
1	36	69	106	9	186	248	443	COADIUVANTI
30	6.242	2.872	9.144	560	6.837	2.458	9.855	AGRICOLTURA
-	6	4	10	1	32	18	51	IMPRENDITORI E LIBERI PROFESS.
29	5.424	2.829	8.282	480	5.660	1.946	8.086	LAVORATORI IN PROPRIO
1	22	2	25	7	111	69	187	DIRIGENTI E IMPIEGATI
-	776	33	809	70	1.013	412	1.495	LAVORATORI DIPENDENTI
-	14	4	18	2	21	13	36	COADIUVANTI
37	9.611	1.111	10.759	1.571	30.813	20.585	52.969	INDUSTRIE
9	97	188	294	64	1.556	800	2.420	IMPRENDITORI E LIBERI PROFESS.
4	610	623	1.237	212	3.890	2.848	6.950	LAVORATORI IN PROPRIO
7	391	15	413	137	3.338	2.396	5.871	DIRIGENTI E IMPIEGATI
16	8.506	261	8.783	1.155	21.948	14.415	37.518	LAVORATORI DIPENDENTI
1	7	24	32	3	81	126	210	COADIUVANTI
36	3.592	1.441	5.069	934	17.612	9.527	28.073	ALTRE ATTIVITA'
5	74	112	191	36	1.025	467	1.528	IMPRENDITORI E LIBERI PROFESS.
7	1.039	1.164	2.210	330	5.202	2.637	8.169	LAVORATORI IN PROPRIO
16	709	73	798	289	6.125	3.270	9.684	DIRIGENTI E IMPIEGATI
8	1.755	51	1.814	275	5.176	3.044	8.495	LAVORATORI DIPENDENTI
-	15	41	56	4	84	109	197	COADIUVANTI
134	18.975	5.648	24.757	1.256	6.105	2.319	9.680	C.F. IN CONDIZIONE NON PROFESSIONALE
-	1	-	1	1	34	40	75	IN CERCA DI PRIMA OCCUPAZIONE
37	3.924	966	4.927	248	1.368	530	2.146	CASALINGHE
93	14.618	4.590	19.301	972	4.306	1.509	6.787	PERSONE RITIRATE DAL LAVORO
4	432	92	528	35	397	240	672	ALTRE CONDIZIONI

Segue Tav. 18 — Figli conviventi per sesso, condizione professionale

PROVINCIE — CONDIZIONE DEL CAPO FAMIGLIA	TOTALE							
	In condizione professionale				In condizione non professionale			
	Agricoltura	Industrie	Altre attività	Totale	In cerca di prima occupazione	Scolari e studenti	Altre condizioni	Totale
BELLUNO	109	20.680	3.916	24.705	2.636	34.014	20.766	57.416
C.F. IN CONDIZIONE PROFESSIONALE	42	10.117	1.974	12.133	1.929	30.093	17.941	49.963
IMPRENDITORI E LIBERI PROFESS.	2	128	103	233	42	1.327	646	2.015
LAVORATORI IN PROPRIO	14	2.958	1.535	4.507	560	7.418	4.127	12.105
DIRIGENTI E IMPIEGATI	16	724	46	786	268	5.616	3.388	9.272
LAVORATORI DIPENDENTI	9	6.285	251	6.545	1.059	15.613	9.617	26.289
COADIUVANTI	1	22	39	62	-	119	163	282
AGRICOLTURA	9	2.234	447	2.690	258	2.130	1.033	3.421
IMPRENDITORI E LIBERI PROFESS.	-	3	4	7	-	27	8	35
LAVORATORI IN PROPRIO	6	1.861	420	2.287	211	1.562	745	2.518
DIRIGENTI E IMPIEGATI	-	2	1	3	-	31	25	56
LAVORATORI DIPENDENTI	3	363	20	386	47	504	250	801
COADIUVANTI	-	5	2	7	-	6	5	11
INDUSTRIE	10	5.509	468	5.987	1.035	16.243	10.238	27.516
IMPRENDITORI E LIBERI PROFESS.	1	75	41	117	26	689	371	1.086
LAVORATORI IN PROPRIO	2	466	223	691	124	2.112	1.420	3.656
DIRIGENTI E IMPIEGATI	3	179	14	196	71	1.543	1.009	2.623
LAVORATORI DIPENDENTI	4	4.784	183	4.971	814	11.856	7.382	20.052
COADIUVANTI	-	5	7	12	-	43	56	99
ALTRE ATTIVITA*	23	2.374	1.059	3.456	636	11.720	6.670	19.026
IMPRENDITORI E LIBERI PROFESS.	1	50	58	109	16	611	267	894
LAVORATORI IN PROPRIO	6	631	892	1.529	225	3.744	1.962	5.931
DIRIGENTI E IMPIEGATI	13	543	31	587	197	4.042	2.354	6.593
LAVORATORI DIPENDENTI	2	1.138	48	1.188	198	3.253	1.985	5.436
COADIUVANTI	1	12	30	43	-	70	102	172
C.F. IN CONDIZIONE NON PROFESSIONALE	67	10.563	1.942	12.572	707	3.921	2.825	7.453
IN CERCA DI PRIMA OCCUPAZIONE	-	2	-	2	2	12	9	23
CASALINGHE	14	2.728	392	3.134	161	1.171	698	2.030
PERSONE RITIRATE DAL LAVORO	53	7.659	1.534	9.246	524	2.465	1.944	4.933
ALTRE CONDIZIONI	-	174	16	190	20	273	174	467
TREVISO	219	68.668	15.858	84.745	5.219	107.431	65.501	178.151
C.F. IN CONDIZIONE PROFESSIONALE	97	42.204	8.582	50.883	4.104	98.362	59.917	162.383
IMPRENDITORI E LIBERI PROFESS.	14	248	216	478	70	3.438	1.594	5.102
LAVORATORI IN PROPRIO	42	18.789	7.501	26.332	1.596	29.877	16.096	47.569
DIRIGENTI E IMPIEGATI	21	2.098	117	2.236	549	16.448	10.464	27.461
LAVORATORI DIPENDENTI	20	20.978	587	21.585	1.881	48.225	31.315	81.421
COADIUVANTI	-	91	161	252	8	374	448	830
AGRICOLTURA	28	17.426	4.928	22.382	1.091	16.433	7.548	25.072
IMPRENDITORI E LIBERI PROFESS.	2	11	9	22	4	90	44	138
LAVORATORI IN PROPRIO	25	15.461	4.779	20.265	924	13.770	6.245	20.939
DIRIGENTI E IMPIEGATI	-	62	6	68	14	340	177	531
LAVORATORI DIPENDENTI	1	1.850	60	1.911	146	2.194	1.054	3.394
COADIUVANTI	-	42	74	116	3	39	28	70
INDUSTRIE	30	17.901	1.506	19.437	1.769	50.309	34.125	86.203
IMPRENDITORI E LIBERI PROFESS.	7	134	129	270	41	1.732	892	2.665
LAVORATORI IN PROPRIO	4	1.405	887	2.296	238	7.277	5.133	12.648
DIRIGENTI E IMPIEGATI	5	658	34	697	138	4.846	3.748	8.732
LAVORATORI DIPENDENTI	14	15.678	414	16.106	1.351	36.304	24.147	61.802
COADIUVANTI	-	26	42	68	1	150	205	356
ALTRE ATTIVITA*	39	6.877	2.148	9.064	1.244	31.620	18.244	51.108
IMPRENDITORI E LIBERI PROFESS.	5	103	78	186	25	1.616	658	2.299
LAVORATORI IN PROPRIO	13	1.923	1.835	3.771	434	8.830	4.718	13.982
DIRIGENTI E IMPIEGATI	16	1.378	77	1.471	397	11.262	6.539	18.198
LAVORATORI DIPENDENTI	5	3.450	113	3.568	384	9.727	6.114	16.225
COADIUVANTI	-	23	45	68	4	185	215	404
C.F. IN CONDIZIONE NON PROFESSIONALE	122	26.464	7.276	33.862	1.115	9.069	5.584	15.768
IN CERCA DI PRIMA OCCUPAZIONE	-	3	-	3	-	11	24	35
CASALINGHE	31	7.083	1.275	8.389	286	2.702	1.351	4.339
PERSONE RITIRATE DAL LAVORO	89	18.500	5.838	24.427	774	5.530	3.741	10.045
ALTRE CONDIZIONI	2	878	163	1.043	55	826	468	1.349

o non professionale, per condizione del capo famiglia e provincia

di cui MASCHI								PROVINCIE — CONDIZIONE DEL CAPO FAMIGLIA
In condizione professionale				In condizione non professionale				
Agricoltura	Industrie	Altre attività	Totale	In cerca di prima occupazione	Scolari e studenti	Altre condizioni	Totale	
88	12.628	2.740	15.456	1.381	18.120	9.566	29.067	BELLUNO
38	5.813	1.322	7.173	1.003	15.994	8.636	25.633	C.F. IN CONDIZIONE PROFESSIONALE
2	69	78	149	23	695	333	1.051	IMPRENDITORI E LIBERI PROFESS.
13	1.810	1.041	2.864	306	4.038	1.885	6.229	LAVORATORI IN PROPRIO
15	358	28	401	129	2.919	1.655	4.703	DIRIGENTI E IMPIEGATI
8	3.565	144	3.717	545	8.279	4.684	13.508	LAVORATORI DIPENDENTI
-	11	31	42	-	63	79	142	COADIUVANTI
9	1.448	371	1.828	147	1.166	408	1.721	AGRICOLTURA
-	3	4	7	-	11	3	14	IMPRENDITORI E LIBERI PROFESS.
6	1.219	352	1.577	115	870	277	1.262	LAVORATORI IN PROPRIO
-	2	-	2	-	20	14	34	DIRIGENTI E IMPIEGATI
3	222	14	239	32	262	113	407	LAVORATORI DIPENDENTI
-	2	1	3	-	3	1	4	COADIUVANTI
10	3.089	328	3.427	525	8.677	4.989	14.191	INDUSTRIE
1	36	34	71	16	363	200	579	IMPRENDITORI E LIBERI PROFESS.
2	235	174	411	67	1.145	682	1.894	LAVORATORI IN PROPRIO
3	99	9	111	33	793	486	1.312	DIRIGENTI E IMPIEGATI
4	2.716	104	2.824	409	6.352	3.592	10.353	LAVORATORI DIPENDENTI
-	3	7	10	-	24	29	53	COADIUVANTI
19	1.276	623	1.918	331	6.151	3.239	9.721	ALTRE ATTIVITA'
1	30	40	71	7	321	130	458	IMPRENDITORI E LIBERI PROFESS.
5	356	515	876	124	2.023	926	3.073	LAVORATORI IN PROPRIO
12	257	19	288	96	2.106	1.155	3.357	DIRIGENTI E IMPIEGATI
1	627	26	654	104	1.665	979	2.748	LAVORATORI DIPENDENTI
-	6	23	29	-	36	49	85	COADIUVANTI
50	6.815	1.418	8.283	378	2.126	930	3.434	C.F. IN CONDIZIONE NON PROFESSIONALE
-	-	-	-	1	3	3	7	IN CERCA DI PRIMA OCCUPAZIONE
10	1.628	255	1.893	84	633	249	966	CASALINGHE
40	5.064	1.153	6.257	282	1.354	609	2.245	PERSONE RITIRATE DAL LAVORO
-	123	10	133	11	136	69	216	ALTRE CONDIZIONI
186	40.830	13.190	54.206	2.705	57.948	31.021	91.674	TREVISO
87	23.929	6.937	30.953	2.078	52.787	29.112	83.977	C.F. IN CONDIZIONE PROFESSIONALE
13	112	174	299	33	1.803	802	2.638	IMPRENDITORI E LIBERI PROFESS.
38	11.345	6.163	17.546	827	16.269	7.378	24.474	LAVORATORI IN PROPRIO
20	999	78	1.097	291	8.697	5.234	14.222	DIRIGENTI E IMPIEGATI
16	11.417	382	11.815	920	25.817	15.467	42.204	LAVORATORI DIPENDENTI
-	56	140	196	7	201	231	439	COADIUVANTI
25	10.830	4.408	15.263	549	9.137	3.133	12.819	AGRICOLTURA
2	3	9	14	1	47	23	71	IMPRENDITORI E LIBERI PROFESS.
22	9.663	4.281	13.966	466	7.692	2.516	10.674	LAVORATORI IN PROPRIO
-	31	5	36	7	179	97	283	DIRIGENTI E IMPIEGATI
1	1.102	44	1.147	73	1.193	480	1.746	LAVORATORI DIPENDENTI
-	31	69	100	2	26	17	45	COADIUVANTI
26	9.532	1.150	10.708	863	26.726	16.899	44.488	INDUSTRIE
7	57	101	165	21	893	438	1.352	IMPRENDITORI E LIBERI PROFESS.
4	645	719	1.368	117	3.880	2.557	6.554	LAVORATORI IN PROPRIO
5	297	21	323	74	2.510	1.872	4.456	DIRIGENTI E IMPIEGATI
10	8.520	272	8.802	650	19.366	11.933	31.949	LAVORATORI DIPENDENTI
-	13	37	50	1	77	99	177	COADIUVANTI
36	3.567	1.379	4.982	666	16.924	9.080	26.670	ALTRE ATTIVITA'
4	52	64	120	11	863	341	1.215	IMPRENDITORI E LIBERI PROFESS.
12	1.037	1.163	2.212	244	4.697	2.305	7.246	LAVORATORI IN PROPRIO
15	671	52	738	210	6.008	3.265	9.483	DIRIGENTI E IMPIEGATI
5	1.795	66	1.866	197	5.258	3.054	8.509	LAVORATORI DIPENDENTI
-	12	34	46	4	98	115	217	COADIUVANTI
99	16.901	6.253	23.253	627	5.161	1.909	7.697	C.F. IN CONDIZIONE NON PROFESSIONALE
-	2	-	2	-	2	14	16	IN CERCA DI PRIMA OCCUPAZIONE
25	4.266	987	5.278	155	1.548	490	2.193	CASALINGHE
72	12.090	5.124	17.286	447	3.156	1.184	4.787	PERSONE RITIRATE DAL LAVORO
2	543	142	687	25	455	221	701	ALTRE CONDIZIONI

Segue Tav. 18 — Figli conviventi per sesso, condizione professionale

PROVINCIE — CONDIZIONE DEL CAPO FAMIGLIA	TOTALE							
	In condizione professionale				In condizione non professionale			
	Agricoltura	Industrie	Altre attività	Totale	In cerca di prima occupazione	Scolari e studenti	Altre condizioni	Totale
VENEZIA	305	64.980	12.435	77.720	12.232	135.788	89.041	237.061
C.F. IN CONDIZIONE PROFESSIONALE	124	37.574	7.129	44.827	9.312	124.452	80.241	214.005
IMPREDITORI E LIBERI PROFESS.	16	270	251	537	164	3.694	1.689	5.547
LAVORATORI IN PROPRIO	40	9.377	5.675	15.092	2.184	26.939	16.514	45.637
DIRIGENTI E IMPIEGATI	26	2.828	155	3.009	1.295	25.227	15.139	41.661
LAVORATORI DIPENDENTI	42	25.006	921	25.969	5.623	67.764	46.067	119.454
COADIUVANTI	-	93	127	220	46	828	832	1.706
AGRICOLTURA	23	9.580	3.199	12.802	1.562	13.378	8.023	22.963
IMPREDITORI E LIBERI PROFESS.	2	22	15	39	10	137	57	204
LAVORATORI IN PROPRIO	16	6.372	3.001	9.389	876	8.212	4.921	14.009
DIRIGENTI E IMPIEGATI	3	91	8	102	27	442	190	659
LAVORATORI DIPENDENTI	2	3.070	164	3.236	640	4.493	2.774	7.907
COADIUVANTI	-	25	11	36	9	94	81	184
INDUSTRIE	45	17.791	1.373	19.209	3.895	58.727	39.784	102.406
IMPREDITORI E LIBERI PROFESS.	7	124	105	236	59	1.537	727	2.323
LAVORATORI IN PROPRIO	9	1.121	659	1.789	435	6.903	4.941	12.279
DIRIGENTI E IMPIEGATI	5	806	50	861	322	7.549	4.623	12.494
LAVORATORI DIPENDENTI	24	15.720	527	16.271	3.070	42.567	29.288	74.925
COADIUVANTI	-	20	32	52	9	171	205	385
ALTRE ATTIVITA'	56	10.203	2.557	12.816	3.855	52.347	32.434	88.636
IMPREDITORI E LIBERI PROFESS.	7	124	131	262	95	2.020	905	3.020
LAVORATORI IN PROPRIO	15	1.884	2.015	3.914	873	11.824	6.652	19.349
DIRIGENTI E IMPIEGATI	18	1.931	97	2.046	946	17.236	10.326	28.508
LAVORATORI DIPENDENTI	16	6.216	230	6.462	1.913	20.704	14.005	36.622
COADIUVANTI	-	48	84	132	26	563	546	1.137
C.F. IN CONDIZIONE NON PROFESSIONALE	181	27.406	5.306	32.893	2.920	11.336	8.800	23.056
IN CERCA DI PRIMA OCCUPAZIONE	-	7	3	10	7	74	122	203
CASALINGHE	50	7.776	1.103	8.929	763	3.313	2.540	6.616
PERSONE RITIRATE DAL LAVORO	128	18.881	4.091	23.100	2.027	6.922	5.360	14.309
ALTRE CONDIZIONI	3	742	109	854	123	1.027	778	1.928
PADOVA	426	68.725	16.758	85.909	8.168	130.676	79.518	218.362
C.F. IN CONDIZIONE PROFESSIONALE	164	41.248	9.078	50.490	6.306	120.196	71.933	198.435
IMPREDITORI E LIBERI PROFESS.	10	381	335	726	160	4.733	2.151	7.044
LAVORATORI IN PROPRIO	76	16.427	7.507	24.010	2.339	35.648	19.194	57.181
DIRIGENTI E IMPIEGATI	42	2.574	216	2.832	917	23.621	14.150	38.688
LAVORATORI DIPENDENTI	34	21.754	865	22.653	2.866	55.441	35.720	94.027
COADIUVANTI	2	112	155	269	24	753	718	1.495
AGRICOLTURA	38	15.146	4.356	19.540	1.421	19.320	8.830	29.571
IMPREDITORI E LIBERI PROFESS.	2	23	22	47	8	138	50	196
LAVORATORI IN PROPRIO	32	12.148	4.130	16.310	1.131	14.712	6.845	22.688
DIRIGENTI E IMPIEGATI	-	61	10	71	23	399	167	589
LAVORATORI DIPENDENTI	3	2.888	176	3.067	255	3.995	1.709	5.959
COADIUVANTI	1	26	18	45	4	76	59	139
INDUSTRIE	41	16.026	1.773	17.840	2.455	52.817	35.907	91.179
IMPREDITORI E LIBERI PROFESS.	5	188	156	349	65	2.098	1.114	3.277
LAVORATORI IN PROPRIO	12	1.793	1.035	2.840	431	8.881	5.989	15.301
DIRIGENTI E IMPIEGATI	5	594	43	642	190	6.163	4.129	10.482
LAVORATORI DIPENDENTI	19	13.418	494	13.931	1.760	35.411	24.393	61.564
COADIUVANTI	-	33	45	78	9	264	282	555
ALTRE ATTIVITA'	85	10.076	2.949	13.110	2.430	48.059	27.196	77.685
IMPREDITORI E LIBERI PROFESS.	3	170	157	330	87	2.497	987	3.571
LAVORATORI IN PROPRIO	32	2.486	2.342	4.860	777	12.055	6.360	19.192
DIRIGENTI E IMPIEGATI	37	1.919	163	2.119	704	17.059	9.854	27.617
LAVORATORI DIPENDENTI	12	5.448	195	5.655	851	16.035	9.618	26.504
COADIUVANTI	1	53	92	146	11	413	377	801
C.F. IN CONDIZIONE NON PROFESSIONALE	262	27.477	7.680	35.419	1.862	10.480	7.585	19.927
IN CERCA DI PRIMA OCCUPAZIONE	-	5	1	6	3	72	99	174
CASALINGHE	82	6.689	1.342	8.113	484	3.018	1.840	5.342
PERSONE RITIRATE DAL LAVORO	176	19.854	6.147	26.177	1.266	6.281	4.871	12.418
ALTRE CONDIZIONI	4	929	190	1.123	109	1.109	775	1.993

o non professionale, per condizione del capo famiglia e provincia

di cui MASCHI								PROVINCIE — CONDIZIONE DEL CAPO FAMIGLIA
In condizione professionale				In condizione non professionale				
Agricoltura	Industrie	Altre attività	Totale	In cerca di prima occupazione	Scolari e studenti	Altre condizioni	Totale	
246	39.735	10.013	49.994	7.336	73.263	40.875	121.474	VENEZIA
92	22.220	5.649	27.961	5.392	66.827	38.267	110.486	C.F. IN CONDIZIONE PROFESSIONALE
13	134	190	337	85	1.954	834	2.873	IMPRENDITORI E LIBERI PROFESS.
25	5.854	4.605	10.484	1.318	14.430	7.360	23.108	LAVORATORI IN PROPRIO
21	1.453	111	1.585	711	13.276	7.609	21.596	DIRIGENTI E IMPIEGATI
33	14.730	655	15.418	3.249	36.716	22.056	62.021	LAVORATORI DIPENDENTI
-	49	88	137	29	451	408	888	COADIUVANTI
15	6.376	2.885	9.276	1.001	7.349	3.213	11.563	AGRICOLTURA
2	11	14	27	5	84	31	120	IMPRENDITORI E LIBERI PROFESS.
10	4.260	2.716	6.986	559	4.475	1.869	6.903	LAVORATORI IN PROPRIO
2	52	7	61	20	242	93	355	DIRIGENTI E IMPIEGATI
1	2.035	137	2.173	410	2.489	1.184	4.083	LAVORATORI DIPENDENTI
-	18	11	29	7	59	36	102	COADIUVANTI
35	10.290	1.039	11.364	2.152	31.645	19.362	53.159	INDUSTRIE
7	61	81	149	30	790	355	1.175	IMPRENDITORI E LIBERI PROFESS.
6	571	548	1.125	238	3.680	2.417	6.335	LAVORATORI IN PROPRIO
3	430	37	470	174	3.989	2.358	6.521	DIRIGENTI E IMPIEGATI
19	9.222	347	9.588	1.704	23.077	14.140	38.921	LAVORATORI DIPENDENTI
-	6	26	32	6	109	92	207	COADIUVANTI
42	5.554	1.725	7.321	2.239	27.833	15.692	45.764	ALTRE ATTIVITA*
4	62	95	161	50	1.080	448	1.578	IMPRENDITORI E LIBERI PROFESS.
9	1.023	1.341	2.373	521	6.275	3.074	9.870	LAVORATORI IN PROPRIO
16	971	67	1.054	517	9.045	5.158	14.720	DIRIGENTI E IMPIEGATI
13	3.473	171	3.657	1.135	11.150	6.732	19.017	LAVORATORI DIPENDENTI
-	25	51	76	16	283	280	579	COADIUVANTI
154	17.515	4.364	22.033	1.944	6.436	2.608	10.988	C.F. IN CONDIZIONE NON PROFESSIONALE
-	4	3	7	5	39	64	108	IN CERCA DI PRIMA OCCUPAZIONE
43	4.436	826	5.305	492	1.880	715	3.087	CASALINGHE
109	12.588	3.447	16.144	1.365	3.968	1.459	6.792	PERSONE RITIRATE DAL LAVORO
2	487	88	577	82	549	370	1.001	ALTRE CONDIZIONI
349	40.942	13.843	55.134	4.842	70.339	36.874	112.055	PADOVA
129	23.290	7.304	30.723	3.662	64.302	34.590	102.554	C.F. IN CONDIZIONE PROFESSIONALE
8	170	267	445	89	2.467	1.086	3.642	IMPRENDITORI E LIBERI PROFESS.
62	9.799	6.232	16.093	1.386	19.243	8.577	29.206	LAVORATORI IN PROPRIO
33	1.201	156	1.390	530	12.508	7.081	20.119	DIRIGENTI E IMPIEGATI
24	12.059	527	12.610	1.645	29.677	17.504	48.826	LAVORATORI DIPENDENTI
2	61	122	185	12	407	342	761	COADIUVANTI
34	9.438	3.885	13.357	829	10.596	3.593	15.018	AGRICOLTURA
2	14	21	37	1	71	22	94	IMPRENDITORI E LIBERI PROFESS.
28	7.587	3.738	11.353	652	8.096	2.716	11.464	LAVORATORI IN PROPRIO
-	32	7	39	9	225	72	306	DIRIGENTI E IMPIEGATI
3	1.786	102	1.891	165	2.169	756	3.090	LAVORATORI DIPENDENTI
1	19	17	37	2	35	27	64	COADIUVANTI
31	8.554	1.351	9.936	1.426	28.100	17.660	47.186	INDUSTRIE
4	81	119	204	41	1.083	548	1.672	IMPRENDITORI E LIBERI PROFESS.
8	879	857	1.744	258	4.708	2.914	7.880	LAVORATORI IN PROPRIO
5	283	30	318	123	3.208	2.019	5.350	DIRIGENTI E IMPIEGATI
14	7.297	304	7.615	998	18.953	12.051	32.002	LAVORATORI DIPENDENTI
-	14	41	55	6	148	128	282	COADIUVANTI
64	5.298	2.068	7.430	1.407	25.606	13.337	40.350	ALTRE ATTIVITA*
2	75	127	204	47	1.313	516	1.876	IMPRENDITORI E LIBERI PROFESS.
26	1.333	1.637	2.996	476	6.439	2.947	9.862	LAVORATORI IN PROPRIO
28	886	119	1.033	398	9.075	4.990	14.463	DIRIGENTI E IMPIEGATI
7	2.976	121	3.104	482	8.555	4.697	13.734	LAVORATORI DIPENDENTI
1	28	64	93	4	224	187	415	COADIUVANTI
220	17.652	6.539	24.411	1.180	6.037	2.284	9.501	C.F. IN CONDIZIONE NON PROFESSIONALE
-	3	1	4	2	35	46	83	IN CERCA DI PRIMA OCCUPAZIONE
70	3.819	1.052	4.941	288	1.732	551	2.571	CASALINGHE
146	13.284	5.334	18.764	816	3.684	1.371	5.871	PERSONE RITIRATE DAL LAVORO
4	546	152	702	74	586	316	976	ALTRE CONDIZIONI

Segue Tav. 18 — Figli conviventi per sesso, condizione professionale

PROVINCIE — CONDIZIONE DEL CAPO FAMIGLIA	TOTALE							
	In condizione professionale				In condizione non professionale			
	Agricoltura	Industrie	Altre attività	Totale	In cerca di prima occupazione	Scolari e studenti	Altre condizioni	Totale
ROVIGO	122	18.822	7.317	26.261	4.175	39.435	21.767	65.377
C.F. IN CONDIZIONE PROFESSIONALE	63	11.810	4.444	16.317	3.330	36.344	19.379	59.053
IMPRENDITORI E LIBERI PROFESS.	5	96	115	216	61	1.029	423	1.513
LAVORATORI IN PROPRIO	27	3.230	3.729	6.986	1.259	11.693	5.517	18.469
DIRIGENTI E IMPIEGATI	23	608	73	704	373	6.144	3.173	9.690
LAVORATORI DIPENDENTI	8	7.852	486	8.346	1.626	17.300	10.082	29.008
COADIUVANTI	-	24	41	65	11	178	184	373
AGRICOLTURA	16	4.884	2.789	7.689	1.084	10.151	4.549	15.784
IMPRENDITORI E LIBERI PROFESS.	-	14	19	33	6	115	42	163
LAVORATORI IN PROPRIO	11	1.974	2.571	4.556	627	5.668	2.380	8.675
DIRIGENTI E IMPIEGATI	1	48	6	55	23	293	123	439
LAVORATORI DIPENDENTI	4	2.843	186	3.033	423	4.029	1.969	6.421
COADIUVANTI	-	5	7	12	5	46	35	86
INDUSTRIE	10	4.198	628	4.836	1.087	12.961	8.366	22.414
IMPRENDITORI E LIBERI PROFESS.	2	43	44	89	33	411	182	626
LAVORATORI IN PROPRIO	3	459	355	817	201	2.226	1.383	3.810
DIRIGENTI E IMPIEGATI	2	89	18	109	54	954	679	1.687
LAVORATORI DIPENDENTI	3	3.599	203	3.805	797	9.326	6.062	16.185
COADIUVANTI	-	8	8	16	2	44	60	106
ALTRE ATTIVITA'	37	2.728	1.027	3.792	1.159	13.232	6.464	20.855
IMPRENDITORI E LIBERI PROFESS.	3	39	52	94	22	503	199	724
LAVORATORI IN PROPRIO	13	797	803	1.613	431	3.799	1.754	5.984
DIRIGENTI E IMPIEGATI	20	471	49	540	296	4.897	2.371	7.564
LAVORATORI DIPENDENTI	1	1.410	97	1.508	406	3.945	2.051	6.402
COADIUVANTI	-	11	26	37	4	88	89	181
C.F. IN CONDIZIONE NON PROFESSIONALE	59	7.012	2.873	9.944	845	3.091	2.388	6.324
IN CERCA DI PRIMA OCCUPAZIONE	-	11	1	12	3	36	40	79
CASALINGHE	7	946	219	1.172	146	700	365	1.211
PERSONE RITIRATE DAL LAVORO	50	5.794	2.586	8.430	643	2.010	1.771	4.424
ALTRE CONDIZIONI	2	261	67	330	53	345	212	610
PORDENONE	92	22.106	4.714	26.912	2.815	38.418	23.208	64.441
C.F. IN CONDIZIONE PROFESSIONALE	35	13.270	2.518	15.823	2.243	35.394	20.982	58.619
IMPRENDITORI E LIBERI PROFESS.	4	113	103	220	47	1.364	691	2.102
LAVORATORI IN PROPRIO	11	4.930	2.052	6.993	697	8.454	4.437	13.588
DIRIGENTI E IMPIEGATI	10	668	36	714	291	6.945	4.864	12.100
LAVORATORI DIPENDENTI	8	7.511	286	7.805	1.202	18.486	10.835	30.523
COADIUVANTI	2	48	41	91	6	145	155	306
AGRICOLTURA	6	4.644	1.243	5.893	432	4.321	1.980	6.733
IMPRENDITORI E LIBERI PROFESS.	-	3	3	6	1	31	9	41
LAVORATORI IN PROPRIO	6	3.905	1.189	5.100	348	3.212	1.454	5.014
DIRIGENTI E IMPIEGATI	-	26	1	27	5	174	81	260
LAVORATORI DIPENDENTI	-	702	42	744	77	895	432	1.404
COADIUVANTI	-	8	8	16	1	9	4	14
INDUSTRIE	15	6.457	594	7.066	1.135	19.782	12.496	33.413
IMPRENDITORI E LIBERI PROFESS.	3	68	62	133	28	789	421	1.238
LAVORATORI IN PROPRIO	2	499	327	828	138	2.475	1.708	4.321
DIRIGENTI E IMPIEGATI	2	200	7	209	67	2.109	1.804	3.980
LAVORATORI DIPENDENTI	8	5.655	182	5.845	899	14.340	8.496	23.735
COADIUVANTI	-	35	16	51	3	69	67	139
ALTRE ATTIVITA'	14	2.169	681	2.864	676	11.291	6.506	18.473
IMPRENDITORI E LIBERI PROFESS.	1	42	38	81	18	544	261	823
LAVORATORI IN PROPRIO	3	526	536	1.065	211	2.767	1.275	4.253
DIRIGENTI E IMPIEGATI	8	442	28	478	219	4.662	2.979	7.860
LAVORATORI DIPENDENTI	-	1.154	62	1.216	226	3.251	1.907	5.384
COADIUVANTI	2	5	17	24	2	67	84	153
C.F. IN CONDIZIONE NON PROFESSIONALE	57	8.836	2.196	11.089	572	3.024	2.226	5.822
IN CERCA DI PRIMA OCCUPAZIONE	-	2	-	2	-	6	12	18
CASALINGHE	10	1.981	355	2.346	140	935	532	1.607
PERSONE RITIRATE DAL LAVORO	43	6.587	1.807	8.437	408	1.844	1.498	3.750
ALTRE CONDIZIONI	4	266	34	304	24	239	184	447

o non professionale, per condizione del capo famiglia e provincia

di cui MASCHI								PROVINCIE — CONDIZIONE DEL CAPO FAMIGLIA
In condizione professionale				In condizione non professionale				
Agricoltura	Industrie	Altre attività	Totale	In cerca di prima occupazione	Scolari e studenti	Altre condizioni	Totale	
102	11.529	5.765	17.396	2.553	21.278	9.925	33.756	ROVIGO
49	6.827	3.404	10.280	1.991	19.566	9.176	30.733	C.F. IN CONDIZIONE PROFESSIONALE
4	50	90	144	37	551	195	783	IMPRENDITORI E LIBERI PROFESS.
24	1.801	3.004	4.829	736	6.304	2.462	9.502	LAVORATORI IN PROPRIO
15	309	51	375	217	3.190	1.576	4.983	DIRIGENTI E IMPIEGATI
6	4.654	228	4.888	993	9.444	4.833	15.270	LAVORATORI DIPENDENTI
-	13	31	44	8	77	110	195	COADIUVANTI
14	2.952	2.295	5.261	648	5.568	2.023	8.239	AGRICOLTURA
-	7	15	22	3	58	15	76	IMPRENDITORI E LIBERI PROFESS.
10	1.117	2.181	3.308	356	3.095	1.024	4.475	LAVORATORI IN PROPRIO
-	26	5	31	14	159	62	235	DIRIGENTI E IMPIEGATI
4	1.799	87	1.890	273	2.238	900	3.411	LAVORATORI DIPENDENTI
-	3	7	10	2	18	22	42	COADIUVANTI
8	2.351	428	2.787	654	6.952	4.085	11.691	INDUSTRIE
2	25	35	62	20	224	83	327	IMPRENDITORI E LIBERI PROFESS.
2	238	282	522	124	1.136	665	1.925	LAVORATORI IN PROPRIO
2	45	13	60	31	498	343	872	DIRIGENTI E IMPIEGATI
2	2.039	92	2.133	477	5.075	2.960	8.512	LAVORATORI DIPENDENTI
-	4	6	10	2	19	34	55	COADIUVANTI
27	1.524	681	2.232	689	7.046	3.068	10.803	ALTRE ATTIVITA*
2	18	40	60	14	269	97	380	IMPRENDITORI E LIBERI PROFESS.
12	446	541	999	256	2.073	773	3.102	LAVORATORI IN PROPRIO
13	238	33	284	172	2.533	1.171	3.876	DIRIGENTI E IMPIEGATI
-	816	49	865	243	2.131	973	3.347	LAVORATORI DIPENDENTI
-	6	18	24	4	40	54	98	COADIUVANTI
53	4.702	2.361	7.116	562	1.712	749	3.023	C.F. IN CONDIZIONE NON PROFESSIONALE
-	8	-	8	1	22	24	47	IN CERCA DI PRIMA OCCUPAZIONE
5	523	147	675	99	385	120	604	CASALINGHE
47	4.004	2.165	6.216	438	1.130	507	2.075	PERSONE RITIRATE DAL LAVORO
1	167	49	217	24	175	98	297	ALTRE CONDIZIONI
80	13.919	3.730	17.729	1.459	20.735	11.055	33.249	PORDENONE
30	8.012	1.941	9.983	1.147	19.013	10.356	30.516	C.F. IN CONDIZIONE PROFESSIONALE
3	47	77	127	32	743	339	1.114	IMPRENDITORI E LIBERI PROFESS.
11	3.258	1.621	4.890	386	4.506	2.079	6.971	LAVORATORI IN PROPRIO
10	338	25	373	160	3.776	2.470	6.406	DIRIGENTI E IMPIEGATI
4	4.337	188	4.529	567	9.896	5.394	15.857	LAVORATORI DIPENDENTI
2	32	30	64	2	92	74	168	COADIUVANTI
6	3.201	1.097	4.304	248	2.342	797	3.387	AGRICOLTURA
-	2	2	4	1	17	3	21	IMPRENDITORI E LIBERI PROFESS.
6	2.730	1.053	3.789	205	1.736	574	2.515	LAVORATORI IN PROPRIO
-	18	-	18	4	95	36	135	DIRIGENTI E IMPIEGATI
-	444	37	481	38	490	182	710	LAVORATORI DIPENDENTI
-	7	5	12	-	4	2	6	COADIUVANTI
10	3.654	431	4.095	549	10.650	6.293	17.492	INDUSTRIE
2	28	46	76	19	453	203	675	IMPRENDITORI E LIBERI PROFESS.
2	229	255	486	69	1.301	880	2.250	LAVORATORI IN PROPRIO
2	108	5	115	36	1.155	912	2.103	DIRIGENTI E IMPIEGATI
4	3.267	111	3.382	424	7.695	4.262	12.381	LAVORATORI DIPENDENTI
-	22	14	36	1	46	36	83	COADIUVANTI
14	1.157	413	1.584	350	6.021	3.266	9.637	ALTRE ATTIVITA*
1	17	29	47	12	273	133	418	IMPRENDITORI E LIBERI PROFESS.
3	299	313	615	112	1.469	625	2.206	LAVORATORI IN PROPRIO
8	212	20	240	120	2.526	1.522	4.168	DIRIGENTI E IMPIEGATI
-	626	40	666	105	1.711	950	2.766	LAVORATORI DIPENDENTI
2	3	11	16	1	42	36	79	COADIUVANTI
50	5.907	1.789	7.746	312	1.722	699	2.733	C.F. IN CONDIZIONE NON PROFESSIONALE
-	2	-	2	-	5	8	13	IN CERCA DI PRIMA OCCUPAZIONE
10	1.190	292	1.492	76	539	172	787	CASALINGHE
36	4.545	1.470	6.051	228	1.053	437	1.718	PERSONE RITIRATE DAL LAVORO
4	170	27	201	8	125	82	215	ALTRE CONDIZIONI

Segue Tav. 18 — Figli conviventi per sesso, condizione professionale

PROVINCIE — CONDIZIONE DEL CAPO FAMIGLIA	TOTALE							
	In condizione professionale				In condizione non professionale			
	Agricoltura	Industrie	Altre attività	Totale	In cerca di prima occupazione	Scolari e studenti	Altre condizioni	Totale
UDINE	287	45.025	10.136	55.448	5.023	72.925	43.452	121.400
C.F. IN CONDIZIONE PROFESSIONALE	100	22.986	4.855	27.941	3.615	65.347	37.790	106.752
IMPRENDITORI E LIBERI PROFESS.	12	270	221	503	94	2.859	1.307	4.260
LAVORATORI IN PROPRIO	39	7.237	3.761	11.037	1.051	15.553	8.607	25.211
DIRIGENTI E IMPIEGATI	25	1.826	123	1.974	581	14.304	8.550	23.435
LAVORATORI DIPENDENTI	23	13.586	648	14.257	1.878	32.337	19.044	53.259
COADIUVANTI	1	67	102	170	11	294	282	587
AGRICOLTURA	17	6.501	2.073	8.591	581	7.211	3.360	11.152
IMPRENDITORI E LIBERI PROFESS.	-	17	20	37	5	66	25	96
LAVORATORI IN PROPRIO	15	5.158	1.956	7.129	425	5.152	2.405	7.982
DIRIGENTI E IMPIEGATI	1	50	5	56	15	299	133	447
LAVORATORI DIPENDENTI	1	1.252	59	1.312	132	1.628	769	2.529
COADIUVANTI	-	24	33	57	4	66	28	98
INDUSTRIE	33	11.185	1.148	12.366	1.616	31.638	19.640	52.894
IMPRENDITORI E LIBERI PROFESS.	5	160	107	272	43	1.364	661	2.068
LAVORATORI IN PROPRIO	8	943	540	1.491	230	4.486	3.198	7.914
DIRIGENTI E IMPIEGATI	2	339	22	363	87	2.659	1.903	4.649
LAVORATORI DIPENDENTI	17	9.728	444	10.189	1.255	23.056	13.789	38.100
COADIUVANTI	1	15	35	51	1	73	89	163
ALTRE ATTIVITA*	50	5.300	1.634	6.984	1.418	26.498	14.790	42.706
IMPRENDITORI E LIBERI PROFESS.	7	93	94	194	46	1.429	621	2.096
LAVORATORI IN PROPRIO	16	1.136	1.265	2.417	396	5.915	3.004	9.315
DIRIGENTI E IMPIEGATI	22	1.437	96	1.555	479	11.346	6.514	18.339
LAVORATORI DIPENDENTI	5	2.606	145	2.756	491	7.653	4.486	12.630
COADIUVANTI	-	28	34	62	6	155	165	326
C.F. IN CONDIZIONE NON PROFESSIONALE	187	22.039	5.281	27.507	1.408	7.578	5.662	14.648
IN CERCA DI PRIMA OCCUPAZIONE	-	-	-	-	-	9	25	34
CASALINGHE	48	5.156	860	6.064	352	2.239	1.454	4.045
PERSONE RITIRATE DAL LAVORO	135	16.473	4.348	20.956	1.007	4.904	3.881	9.792
ALTRE CONDIZIONI	4	410	73	487	49	426	302	777
GORIZIA	57	10.041	1.708	11.806	1.508	21.091	12.094	34.693
C.F. IN CONDIZIONE PROFESSIONALE	28	5.534	967	6.529	1.157	19.577	10.922	31.656
IMPRENDITORI E LIBERI PROFESS.	1	70	43	114	23	535	206	764
LAVORATORI IN PROPRIO	7	1.230	773	2.010	201	3.407	1.748	5.356
DIRIGENTI E IMPIEGATI	16	591	23	630	205	5.234	2.985	8.424
LAVORATORI DIPENDENTI	4	3.634	105	3.743	724	10.271	5.862	16.857
COADIUVANTI	-	9	23	32	4	130	121	255
AGRICOLTURA	5	988	362	1.355	94	1.106	502	1.702
IMPRENDITORI E LIBERI PROFESS.	-	7	5	12	-	27	9	36
LAVORATORI IN PROPRIO	4	708	344	1.056	61	764	328	1.153
DIRIGENTI E IMPIEGATI	1	11	1	13	4	33	22	59
LAVORATORI DIPENDENTI	-	260	10	270	29	266	136	431
COADIUVANTI	-	2	2	4	-	16	7	23
INDUSTRIE	7	3.016	186	3.209	606	9.349	5.572	15.527
IMPRENDITORI E LIBERI PROFESS.	1	23	13	37	8	224	80	312
LAVORATORI IN PROPRIO	1	207	91	299	49	816	591	1.456
DIRIGENTI E IMPIEGATI	2	207	6	215	60	1.415	890	2.365
LAVORATORI DIPENDENTI	3	2.577	73	2.653	489	6.866	3.984	11.339
COADIUVANTI	-	2	3	5	-	28	27	55
ALTRE ATTIVITA*	16	1.530	419	1.965	457	9.122	4.848	14.427
IMPRENDITORI E LIBERI PROFESS.	-	40	25	65	15	284	117	416
LAVORATORI IN PROPRIO	2	315	338	655	91	1.827	829	2.747
DIRIGENTI E IMPIEGATI	13	373	16	402	141	3.786	2.073	6.000
LAVORATORI DIPENDENTI	1	797	22	820	206	3.139	1.742	5.087
COADIUVANTI	-	5	18	23	4	86	87	177
C.F. IN CONDIZIONE NON PROFESSIONALE	29	4.507	741	5.277	351	1.514	1.172	3.037
IN CERCA DI PRIMA OCCUPAZIONE	-	2	-	2	-	11	20	31
CASALINGHE	12	1.347	171	1.530	81	504	384	969
PERSONE RITIRATE DAL LAVORO	16	3.103	556	3.675	257	920	714	1.891
ALTRE CONDIZIONI	1	55	14	70	13	79	54	146

o non professionale, per condizione del capo famiglia e provincia

di cui MASCHI								PROVINCIE CONDIZIONE DEL CAPO FAMIGLIA
In condizione professionale				In condizione non professionale				
Agricoltura	Industrie	Altre attività	Totale	In cerca di prima occupazione	Scolari e studenti	Altre condizioni	Totale	
242	28.640	8.006	36.888	2.801	39.491	20.058	62.350	UDINE
82	13.557	3.715	17.354	1.969	35.237	18.257	55.463	C.F. IN CONDIZIONE PROFESSIONALE
11	138	180	329	49	1.547	632	2.228	IMPRENDITORI E LIBERI PROFESS.
32	4.606	2.955	7.593	599	8.450	3.901	12.950	LAVORATORI IN PROPRIO
18	946	82	1.046	328	7.599	4.357	12.284	DIRIGENTI E IMPIEGATI
20	7.832	416	8.268	987	17.487	9.244	27.718	LAVORATORI DIPENDENTI
1	35	82	118	6	154	123	283	COADIUVANTI
14	4.288	1.818	6.120	317	4.031	1.286	5.634	AGRICOLTURA
-	12	18	30	2	40	18	60	IMPRENDITORI E LIBERI PROFESS.
12	3.431	1.724	5.167	235	2.890	884	4.009	LAVORATORI IN PROPRIO
1	23	2	26	9	164	67	240	DIRIGENTI E IMPIEGATI
1	806	43	850	69	901	305	1.275	LAVORATORI DIPENDENTI
-	16	31	47	2	36	12	50	COADIUVANTI
28	6.431	868	7.327	855	17.072	9.645	27.572	INDUSTRIE
5	80	89	174	24	734	318	1.076	IMPRENDITORI E LIBERI PROFESS.
7	501	451	959	131	2.385	1.588	4.104	LAVORATORI IN PROPRIO
1	183	13	197	50	1.420	974	2.444	DIRIGENTI E IMPIEGATI
14	5.660	283	5.957	649	12.491	6.727	19.867	LAVORATORI DIPENDENTI
1	7	32	40	1	42	38	81	COADIUVANTI
40	2.838	1.029	3.907	797	14.134	7.326	22.257	ALTRE ATTIVITA'
6	46	73	125	23	773	296	1.092	IMPRENDITORI E LIBERI PROFESS.
13	674	780	1.467	233	3.175	1.429	4.837	LAVORATORI IN PROPRIO
16	740	67	823	269	6.015	3.316	9.600	DIRIGENTI E IMPIEGATI
5	1.366	90	1.461	252	4.095	2.212	6.576	LAVORATORI DIPENDENTI
-	12	19	31	3	76	73	152	COADIUVANTI
160	15.083	4.291	19.534	832	4.254	1.801	6.887	C.F. IN CONDIZIONE NON PROFESSIONALE
-	-	-	-	-	5	10	15	IN CERCA DI PRIMA OCCUPAZIONE
45	3.160	612	3.817	205	1.246	509	1.960	CASALINGHE
113	11.626	3.621	15.360	597	2.752	1.151	4.500	PERSONE RITIRATE DAL LAVORO
2	297	58	357	30	251	131	412	ALTRE CONDIZIONI
51	6.009	1.281	7.341	842	11.106	5.744	17.692	GORIZIA
28	3.240	713	3.981	630	10.276	5.416	16.322	C.F. IN CONDIZIONE PROFESSIONALE
1	44	33	78	16	281	96	393	IMPRENDITORI E LIBERI PROFESS.
7	784	584	1.375	106	1.783	827	2.716	LAVORATORI IN PROPRIO
16	294	13	323	113	2.748	1.540	4.401	DIRIGENTI E IMPIEGATI
4	2.111	67	2.182	393	5.397	2.892	8.682	LAVORATORI DIPENDENTI
-	7	16	23	2	67	61	130	COADIUVANTI
5	653	325	983	53	589	207	849	AGRICOLTURA
-	6	4	10	-	10	2	12	IMPRENDITORI E LIBERI PROFESS.
4	478	312	794	35	405	132	572	LAVORATORI IN PROPRIO
1	7	-	8	3	20	9	32	DIRIGENTI E IMPIEGATI
-	160	7	167	15	143	61	219	LAVORATORI DIPENDENTI
-	2	2	4	-	11	3	14	COADIUVANTI
7	1.734	138	1.879	334	4.890	2.765	7.989	INDUSTRIE
1	15	10	26	4	114	32	150	IMPRENDITORI E LIBERI PROFESS.
1	108	73	182	25	444	286	755	LAVORATORI IN PROPRIO
2	109	5	116	34	722	458	1.214	DIRIGENTI E IMPIEGATI
3	1.500	47	1.550	271	3.602	1.974	5.847	LAVORATORI DIPENDENTI
-	2	3	5	-	8	15	23	COADIUVANTI
16	853	250	1.119	243	4.797	2.444	7.484	ALTRE ATTIVITA'
-	23	19	42	12	157	62	231	IMPRENDITORI E LIBERI PROFESS.
2	198	199	399	46	934	409	1.389	LAVORATORI IN PROPRIO
13	178	8	199	76	2.006	1.073	3.155	DIRIGENTI E IMPIEGATI
1	451	13	465	107	1.652	857	2.616	LAVORATORI DIPENDENTI
-	3	11	14	2	48	43	93	COADIUVANTI
23	2.769	568	3.360	212	830	328	1.370	C.F. IN CONDIZIONE NON PROFESSIONALE
-	-	-	-	-	4	10	14	IN CERCA DI PRIMA OCCUPAZIONE
10	771	117	898	46	288	109	443	CASALINGHE
12	1.963	442	2.417	159	495	190	844	PERSONE RITIRATE DAL LAVORO
1	35	9	45	7	43	19	69	ALTRE CONDIZIONI

Segue Tav. 18 — Figli conviventi per sesso, condizione professionale

PROVINCIE — CONDIZIONE DEL CAPO FAMIGLIA	TOTALE							
	In condizione professionale				In condizione non professionale			
	Agricoltura	Industria	Altre attività	Totale	In cerca di prima occupazione	Scolari e studenti	Altre condizioni	Totale
TRIESTE	229	17.629	1.533	19.391	2.673	38.649	21.573	62.895
C.F. IN CONDIZIONE PROFESSIONALE	89	9.322	814	10.225	1.937	35.252	18.738	55.927
IMPRENDITORI E LIBERI PROFESS. LAVORATORI IN PROPRIO	8 19	112 1.124	48 523	168 1.666	50 272	1.182 4.281	449 2.170	1.681 6.723
DIRIGENTI E IMPIEGATI	39	1.913	77	2.029	681	13.933	7.066	21.680
LAVORATORI DIPENDENTI	23	6.144	139	6.306	928	15.650	8.874	25.452
COADIUVANTI	-	29	27	56	6	206	179	391
AGRICOLTURA	-	221	44	265	21	252	119	392
IMPRENDITORI E LIBERI PROFESS. LAVORATORI IN PROPRIO	- -	3 190	2 40	5 230	1 17	10 197	- 97	11 311
DIRIGENTI E IMPIEGATI	-	4	-	4	2	7	7	16
LAVORATORI DIPENDENTI	-	24	2	26	1	36	15	52
COADIUVANTI	-	-	-	-	-	2	-	2
INDUSTRIE	34	3.952	195	4.181	610	12.018	6.837	19.465
IMPRENDITORI E LIBERI PROFESS. LAVORATORI IN PROPRIO	4 4	21 293	10 90	35 387	8 68	277 1.365	92 790	377 2.223
DIRIGENTI E IMPIEGATI	12	369	16	397	107	2.824	1.530	4.461
LAVORATORI DIPENDENTI	14	3.263	76	3.353	426	7.517	4.389	12.332
COADIUVANTI	-	6	3	9	1	35	36	72
ALTRE ATTIVITA*	55	5.149	575	5.779	1.306	22.982	11.782	36.070
IMPRENDITORI E LIBERI PROFESS. LAVORATORI IN PROPRIO	4 15	88 641	36 393	128 1.049	41 187	895 2.719	357 1.283	1.293 4.189
DIRIGENTI E IMPIEGATI	27	1.540	61	1.628	572	11.102	5.529	17.203
LAVORATORI DIPENDENTI	9	2.857	61	2.927	501	8.097	4.470	13.068
COADIUVANTI	-	23	24	47	5	169	143	317
C.F. IN CONDIZIONE NON PROFESSIONALE	140	8.307	719	9.166	736	3.397	2.835	6.968
IN CERCA DI PRIMA OCCUPAZIONE	-	1	-	1	9	61	68	138
CASALINGHE	58	2.798	271	3.127	203	1.058	1.006	2.267
PERSONE RITIRATE DAL LAVORO	81	5.398	437	5.916	507	1.915	1.493	3.915
ALTRE CONDIZIONI	1	110	11	122	17	363	268	648
IMPERIA	123	11.357	4.506	15.986	2.944	32.458	19.476	54.878
C.F. IN CONDIZIONE PROFESSIONALE	49	6.815	2.611	9.475	2.217	29.505	17.437	49.159
IMPRENDITORI E LIBERI PROFESS. LAVORATORI IN PROPRIO	3 31	81 1.971	80 2.146	164 4.148	49 784	1.140 9.233	450 5.177	1.639 15.194
DIRIGENTI E IMPIEGATI	5	500	60	565	258	5.246	2.900	8.404
LAVORATORI DIPENDENTI	10	4.244	279	4.533	1.122	13.686	8.720	23.528
COADIUVANTI	-	19	46	65	4	200	190	394
AGRICOLTURA	18	1.624	1.473	3.115	501	5.245	2.946	8.692
IMPRENDITORI E LIBERI PROFESS. LAVORATORI IN PROPRIO	- 16	1 1.144	7 1.401	8 2.561	1 365	9 3.884	2 2.118	12 6.367
DIRIGENTI E IMPIEGATI	-	6	-	6	1	47	18	66
LAVORATORI DIPENDENTI	2	467	54	523	134	1.275	774	2.183
COADIUVANTI	-	6	11	17	-	30	34	64
INDUSTRIE	15	2.930	330	3.275	779	10.545	6.821	18.145
IMPRENDITORI E LIBERI PROFESS. LAVORATORI IN PROPRIO	2 6	19 345	16 160	37 511	17 139	322 2.030	112 1.281	451 3.450
DIRIGENTI E IMPIEGATI	2	75	8	85	28	694	487	1.209
LAVORATORI DIPENDENTI	5	2.487	143	2.635	594	7.472	4.909	12.975
COADIUVANTI	-	4	3	7	1	27	32	60
ALTRE ATTIVITA*	16	2.261	808	3.085	937	13.715	7.670	22.322
IMPRENDITORI E LIBERI PROFESS. LAVORATORI IN PROPRIO	1 9	61 482	57 585	119 1.076	31 280	809 3.319	336 1.778	1.176 5.377
DIRIGENTI E IMPIEGATI	3	419	52	474	229	4.505	2.395	7.129
LAVORATORI DIPENDENTI	3	1.290	82	1.375	394	4.939	3.037	8.370
COADIUVANTI	-	9	32	41	3	143	124	270
C.F. IN CONDIZIONE NON PROFESSIONALE	74	4.542	1.895	6.511	727	2.953	2.039	5.719
IN CERCA DI PRIMA OCCUPAZIONE	-	-	1	1	1	11	23	35
CASALINGHE	15	957	279	1.251	163	842	488	1.493
PERSONE RITIRATE DAL LAVORO	58	3.468	1.588	5.114	531	1.855	1.345	3.731
ALTRE CONDIZIONI	1	117	27	145	32	245	183	460

o non professionale, per condizione del capo famiglia e provincia

di cui MASCHI								PROVINCIE — CONDIZIONE DEL CAPO FAMIGLIA
In condizione professionale				In condizione non professionale				
Agricoltura	Industrie	Altre attività	Totale	In cerca di prima occupazione	Scolari e studenti	Altre condizioni	Totale	
171	9.949	1.027	11.147	1.697	20.676	10.231	32.604	TRIESTE
68	5.119	552	5.739	1.211	18.752	9.306	29.269	C.F. IN CONDIZIONE PROFESSIONALE
8	63	37	108	23	639	204	866	IMPRENDITORI E LIBERI PROFESS.
14	630	361	1.005	166	2.294	1.116	3.576	LAVORATORI IN PROPRIO
29	985	47	1.061	411	7.398	3.534	11.343	DIRIGENTI E IMPIEGATI
17	3.422	93	3.532	608	8.317	4.372	13.297	LAVORATORI DIPENDENTI
-	19	14	33	3	104	80	187	COADIUVANTI
-	147	38	185	12	122	60	194	AGRICOLTURA
-	3	2	5	-	5	-	5	IMPRENDITORI E LIBERI PROFESS.
-	129	34	163	10	96	52	158	LAVORATORI IN PROPRIO
-	3	-	3	2	3	1	6	DIRIGENTI E IMPIEGATI
-	12	2	14	-	16	7	23	LAVORATORI DIPENDENTI
-	-	-	-	-	2	-	2	COADIUVANTI
23	2.178	139	2.340	383	6.406	3.448	10.237	INDUSTRIE
4	11	7	22	1	159	40	200	IMPRENDITORI E LIBERI PROFESS.
3	159	69	231	40	729	422	1.191	LAVORATORI IN PROPRIO
5	176	11	192	57	1.515	750	2.322	DIRIGENTI E IMPIEGATI
11	1.831	49	1.891	284	3.985	2.220	6.489	LAVORATORI DIPENDENTI
-	1	3	4	1	18	16	35	COADIUVANTI
45	2.794	375	3.214	816	12.224	5.798	18.838	ALTRE ATTIVITA'
4	49	28	81	22	475	164	661	IMPRENDITORI E LIBERI PROFESS.
11	342	258	611	116	1.469	642	2.227	LAVORATORI IN PROPRIO
24	806	36	866	352	5.880	2.783	9.015	DIRIGENTI E IMPIEGATI
6	1.579	42	1.627	324	4.316	2.145	6.785	LAVORATORI DIPENDENTI
-	18	11	29	2	84	64	150	COADIUVANTI
103	4.830	475	5.408	486	1.924	925	3.335	C.F. IN CONDIZIONE NON PROFESSIONALE
-	-	-	-	5	34	30	69	IN CERCA DI PRIMA OCCUPAZIONE
46	1.543	183	1.772	136	570	315	1.021	CASALINGHE
56	3.220	287	3.563	333	1.109	454	1.896	PERSONE RITIRATE DAL LAVORO
1	67	5	73	12	211	126	349	ALTRE CONDIZIONI
97	6.731	3.198	10.026	1.742	17.116	8.971	27.829	IMPERIA
42	4.007	1.855	5.904	1.317	15.528	8.388	25.233	C.F. IN CONDIZIONE PROFESSIONALE
2	42	56	100	26	607	223	856	IMPRENDITORI E LIBERI PROFESS.
27	1.183	1.540	2.750	459	4.938	2.371	7.768	LAVORATORI IN PROPRIO
5	266	41	312	148	2.737	1.447	4.332	DIRIGENTI E IMPIEGATI
8	2.506	189	2.703	683	7.139	4.250	12.072	LAVORATORI DIPENDENTI
-	10	29	39	1	107	97	205	COADIUVANTI
16	1.012	1.082	2.110	297	2.840	1.254	4.391	AGRICOLTURA
-	-	5	5	1	7	-	8	IMPRENDITORI E LIBERI PROFESS.
14	713	1.030	1.757	215	2.106	865	3.186	LAVORATORI IN PROPRIO
-	3	-	3	1	26	7	34	DIRIGENTI E IMPIEGATI
2	293	39	334	80	686	365	1.131	LAVORATORI DIPENDENTI
-	3	8	11	-	15	17	32	COADIUVANTI
12	1.722	242	1.976	470	5.552	3.418	9.440	INDUSTRIE
1	10	14	25	8	166	58	232	IMPRENDITORI E LIBERI PROFESS.
5	181	126	312	86	1.083	668	1.837	LAVORATORI IN PROPRIO
2	43	6	51	13	375	251	639	DIRIGENTI E IMPIEGATI
4	1.486	93	1.583	363	3.910	2.423	6.696	LAVORATORI DIPENDENTI
-	2	3	5	-	18	18	36	COADIUVANTI
14	1.273	531	1.818	550	7.136	3.716	11.402	ALTRE ATTIVITA'
1	32	37	70	17	434	165	616	IMPRENDITORI E LIBERI PROFESS.
8	289	384	681	158	1.749	838	2.745	LAVORATORI IN PROPRIO
3	220	35	258	134	2.336	1.189	3.659	DIRIGENTI E IMPIEGATI
2	727	57	786	240	2.543	1.462	4.245	LAVORATORI DIPENDENTI
-	5	18	23	1	74	62	137	COADIUVANTI
55	2.724	1.343	4.122	425	1.588	583	2.596	C.F. IN CONDIZIONE NON PROFESSIONALE
-	-	-	-	-	4	14	18	IN CERCA DI PRIMA OCCUPAZIONE
10	551	211	772	93	434	135	662	CASALINGHE
45	2.099	1.119	3.263	312	1.013	376	1.701	PERSONE RITIRATE DAL LAVORO
-	74	13	87	20	137	58	215	ALTRE CONDIZIONI

Segue Tav. 18 — Figli conviventi per sesso, condizione professionale

PROVINCIE — CONDIZIONE DEL CAPO FAMIGLIA	TOTALE							
	In condizione professionale				In condizione non professionale			
	Agricoltura	Industrie	Altre attività	Totale	In cerca di prima occupazione	Scolari e studenti	Altre condizioni	Totale
SAVONA	127	16.372	4.703	21.202	3.697	40.954	25.583	70.234
C.F. IN CONDIZIONE PROFESSIONALE	40	8.662	2.455	11.157	2.717	37.431	22.572	62.720
IMPREDITORI E LIBERI PROFESS.	3	77	89	169	44	1.466	632	2.142
LAVORATORI IN PROPRIO	14	2.194	1.974	4.182	727	9.114	4.952	14.793
DIRIGENTI E IMPIEGATI	9	706	61	776	390	7.891	4.586	12.867
LAVORATORI DIPENDENTI	12	5.665	279	5.956	1.538	18.712	12.140	32.390
COADIUVANTI	2	20	52	74	18	248	262	528
AGRICOLTURA	6	1.421	919	2.346	289	2.356	1.209	3.854
IMPREDITORI E LIBERI PROFESS.	-	2	1	3	-	8	6	14
LAVORATORI IN PROPRIO	5	1.235	906	2.146	243	2.004	1.021	3.268
DIRIGENTI E IMPIEGATI	-	3	1	4	7	25	10	42
LAVORATORI DIPENDENTI	1	174	7	182	36	302	156	494
COADIUVANTI	-	7	4	11	3	17	16	36
INDUSTRIE	10	4.833	488	5.331	1.351	18.083	11.628	31.062
IMPREDITORI E LIBERI PROFESS.	1	29	23	53	16	485	209	710
LAVORATORI IN PROPRIO	1	346	222	569	150	2.393	1.591	4.134
DIRIGENTI E IMPIEGATI	1	232	24	257	98	2.557	1.568	4.223
LAVORATORI DIPENDENTI	7	4.223	212	4.442	1.083	12.596	8.208	21.887
COADIUVANTI	-	3	7	10	4	52	52	108
ALTRE ATTIVITA'	24	2.408	1.048	3.480	1.077	16.992	9.735	27.804
IMPREDITORI E LIBERI PROFESS.	2	46	65	113	28	973	417	1.418
LAVORATORI IN PROPRIO	8	613	846	1.467	334	4.717	2.340	7.391
DIRIGENTI E IMPIEGATI	8	471	36	515	285	5.309	3.008	8.602
LAVORATORI DIPENDENTI	4	1.268	60	1.332	419	5.814	3.776	10.009
COADIUVANTI	2	10	41	53	11	179	194	384
C.F. IN CONDIZIONE NON PROFESSIONALE	87	7.710	2.248	10.045	980	3.523	3.011	7.514
IN CERCA DI PRIMA OCCUPAZIONE	-	-	-	-	1	21	41	63
CASALINGHE	22	1.793	359	2.174	240	1.058	788	2.086
PERSONE RITIRATE DAL LAVORO	63	5.804	1.872	7.739	715	2.194	1.989	4.898
ALTRE CONDIZIONI	2	113	17	132	24	250	193	467
GENOVA	528	62.653	9.848	73.029	16.744	158.153	92.994	267.891
C.F. IN CONDIZIONE PROFESSIONALE	152	27.926	3.944	32.022	11.586	142.153	79.738	233.477
IMPREDITORI E LIBERI PROFESS.	16	323	210	549	236	5.346	1.918	7.500
LAVORATORI IN PROPRIO	37	4.605	2.811	7.453	2.102	20.716	10.919	33.737
DIRIGENTI E IMPIEGATI	64	3.812	202	4.078	2.384	42.956	22.811	68.151
LAVORATORI DIPENDENTI	34	19.067	587	19.688	6.795	72.017	43.118	121.930
COADIUVANTI	1	119	134	254	69	1.118	972	2.159
AGRICOLTURA	3	1.552	703	2.258	344	2.258	1.292	3.894
IMPREDITORI E LIBERI PROFESS.	-	2	-	2	1	40	8	49
LAVORATORI IN PROPRIO	3	1.405	693	2.101	314	1.904	1.102	3.320
DIRIGENTI E IMPIEGATI	-	6	-	6	3	48	25	76
LAVORATORI DIPENDENTI	-	134	7	141	23	244	146	413
COADIUVANTI	-	5	3	8	3	22	11	36
INDUSTRIE	43	14.358	947	15.348	5.211	62.653	36.368	104.232
IMPREDITORI E LIBERI PROFESS.	6	103	53	162	60	1.375	460	1.895
LAVORATORI IN PROPRIO	10	1.163	463	1.636	598	6.734	3.890	11.222
DIRIGENTI E IMPIEGATI	10	1.130	53	1.193	655	13.424	7.297	21.376
LAVORATORI DIPENDENTI	17	11.942	361	12.320	3.888	40.895	24.503	69.286
COADIUVANTI	-	20	17	37	10	225	218	453
ALTRE ATTIVITA'	106	12.016	2.294	14.416	6.031	77.242	42.078	125.351
IMPREDITORI E LIBERI PROFESS.	10	218	157	385	175	3.931	1.450	5.556
LAVORATORI IN PROPRIO	24	2.037	1.655	3.716	1.190	12.078	5.927	19.195
DIRIGENTI E IMPIEGATI	54	2.676	149	2.879	1.726	29.484	15.489	46.699
LAVORATORI DIPENDENTI	17	6.991	219	7.227	2.884	30.878	18.469	52.231
COADIUVANTI	1	94	114	209	56	871	743	1.670
C.F. IN CONDIZIONE NON PROFESSIONALE	376	34.727	5.904	41.007	5.158	16.000	13.256	34.414
IN CERCA DI PRIMA OCCUPAZIONE	-	9	-	9	6	166	311	483
CASALINGHE	173	11.008	1.585	12.766	1.374	5.051	4.567	10.992
PERSONE RITIRATE DAL LAVORO	200	23.154	4.239	27.593	3.640	9.647	7.612	20.899
ALTRE CONDIZIONI	3	556	80	639	138	1.136	766	2.040

o non professionale, per condizione del capo famiglia e provincia

di cui MASCHI								PROVINCIE — CONDIZIONE DEL CAPO FAMIGLIA
In condizione professionale				In condizione non professionale				
Agricoltura	Industrie	Altre attività	Totale	In cerca di prima occupazione	Scolari e studenti	Altre condizioni	Totale	
109	10.441	3.420	13.970	2.032	21.852	11.650	35.534	SAVONA
35	5.334	1.741	7.110	1.458	19.920	10.868	32.246	C.F. IN CONDIZIONE PROFESSIONALE
3	36	59	98	26	791	309	1.126	IMPRENDITORI E LIBERI PROFESS.
13	1.397	1.458	2.868	401	4.850	2.249	7.500	LAVORATORI IN PROPRIO
9	392	30	431	205	4.214	2.269	6.688	DIRIGENTI E IMPIEGATI
8	3.501	160	3.669	818	9.929	5.905	16.652	LAVORATORI DIPENDENTI
2	8	34	44	8	136	136	280	COADIUVANTI
5	923	766	1.694	172	1.271	468	1.911	AGRICOLTURA
-	2	1	3	-	4	3	7	IMPRENDITORI E LIBERI PROFESS.
4	801	758	1.563	144	1.080	387	1.611	LAVORATORI IN PROPRIO
-	-	-	-	4	10	4	18	DIRIGENTI E IMPIEGATI
1	117	4	122	24	168	67	259	LAVORATORI DIPENDENTI
-	3	3	6	-	9	7	16	COADIUVANTI
7	3.021	327	3.355	687	9.488	5.658	15.833	INDUSTRIE
1	13	18	32	10	268	93	371	IMPRENDITORI E LIBERI PROFESS.
1	202	163	366	66	1.227	756	2.049	LAVORATORI IN PROPRIO
1	139	13	153	51	1.316	775	2.142	DIRIGENTI E IMPIEGATI
4	2.666	128	2.798	559	6.648	4.006	11.213	LAVORATORI DIPENDENTI
-	1	5	6	1	29	28	58	COADIUVANTI
23	1.390	648	2.061	599	9.161	4.742	14.502	ALTRE ATTIVITA*
2	21	40	63	16	519	213	748	IMPRENDITORI E LIBERI PROFESS.
8	394	537	939	191	2.543	1.106	3.840	LAVORATORI IN PROPRIO
8	253	17	278	150	2.888	1.490	4.528	DIRIGENTI E IMPIEGATI
3	718	28	749	235	3.113	1.832	5.180	LAVORATORI DIPENDENTI
2	4	26	32	7	98	101	206	COADIUVANTI
74	5.107	1.679	6.860	574	1.932	782	3.288	C.F. IN CONDIZIONE NON PROFESSIONALE
-	-	-	-	1	11	18	30	IN CERCA DI PRIMA OCCUPAZIONE
15	1.075	255	1.345	142	568	227	937	CASALINGHE
57	3.963	1.414	5.434	418	1.225	451	2.094	PERSONE RITIRATE DAL LAVORO
2	69	10	81	13	128	86	227	ALTRE CONDIZIONI
444	38.180	7.006	45.630	10.017	84.368	42.209	136.594	GENOVA
127	16.416	2.803	19.346	6.793	75.356	38.680	120.829	C.F. IN CONDIZIONE PROFESSIONALE
13	168	166	347	126	2.864	882	3.872	IMPRENDITORI E LIBERI PROFESS.
35	2.783	2.033	4.851	1.255	11.131	4.982	17.368	LAVORATORI IN PROPRIO
54	2.060	147	2.261	1.255	22.709	11.387	35.351	DIRIGENTI E IMPIEGATI
25	11.331	365	11.721	4.124	38.072	20.973	63.169	LAVORATORI DIPENDENTI
-	74	92	166	33	580	456	1.069	COADIUVANTI
3	1.045	571	1.619	204	1.196	495	1.895	AGRICOLTURA
-	2	-	2	-	18	4	22	IMPRENDITORI E LIBERI PROFESS.
3	953	566	1.522	186	1.019	407	1.612	LAVORATORI IN PROPRIO
-	3	-	3	2	28	9	39	DIRIGENTI E IMPIEGATI
-	84	4	88	15	122	72	209	LAVORATORI DIPENDENTI
-	3	1	4	1	9	3	13	COADIUVANTI
35	8.439	681	9.155	3.028	33.258	17.752	54.038	INDUSTRIE
6	57	40	103	30	715	174	919	IMPRENDITORI E LIBERI PROFESS.
9	613	364	986	340	3.540	1.885	5.765	LAVORATORI IN PROPRIO
8	618	35	661	335	7.144	3.633	11.112	DIRIGENTI E IMPIEGATI
12	7.135	228	7.375	2.318	21.747	11.952	36.017	LAVORATORI DIPENDENTI
-	16	14	30	5	112	108	225	COADIUVANTI
89	6.932	1.551	8.572	3.561	40.902	20.433	64.896	ALTRE ATTIVITA*
7	109	126	242	96	2.131	704	2.931	IMPRENDITORI E LIBERI PROFESS.
23	1.217	1.103	2.343	729	6.572	2.690	9.991	LAVORATORI IN PROPRIO
46	1.439	112	1.597	918	15.537	7.745	24.200	DIRIGENTI E IMPIEGATI
13	4.112	133	4.258	1.791	16.203	8.949	26.943	LAVORATORI DIPENDENTI
-	55	77	132	27	459	345	831	COADIUVANTI
317	21.764	4.203	26.284	3.224	9.012	3.529	15.765	C.F. IN CONDIZIONE NON PROFESSIONALE
-	3	-	3	2	83	152	237	IN CERCA DI PRIMA OCCUPAZIONE
137	6.641	1.125	7.903	831	2.804	1.277	4.912	CASALINGHE
178	14.762	3.023	17.963	2.305	5.520	1.773	9.598	PERSONE RITIRATE DAL LAVORO
2	358	55	415	86	605	327	1.018	ALTRE CONDIZIONI

Segue Tav. 18 — Figli conviventi per sesso, condizione professionale

PROVINCIE — CONDIZIONE DEL CAPO FAMIGLIA	TOTALE							
	In condizione professionale				In condizione non professionale			
	Agricoltura	Industrie	Altre attività	Totale	In cerca di prima occupazione	Scolari e studenti	Altre condizioni	Totale
LA SPEZIA	97	11.687	2.234	14.018	3.946	37.861	22.141	63.948
C.F.-IN CONDIZIONE PROFESSIONALE	31	5.974	920	6.925	2.855	34.358	19.022	56.235
IMPREDITORI E LIBERI PROFESS.	4	47	40	91	42	1.091	383	1.516
LAVORATORI IN PROPRIO	4	1.159	615	1.778	591	5.807	3.142	9.540
DIRIGENTI E IMPIEGATI	12	642	36	690	475	9.502	5.294	15.271
LAVORATORI DIPENDENTI	10	4.121	212	4.343	1.742	17.798	10.049	29.589
COADIUVANTI	1	5	17	23	5	160	154	319
AGRICOLTURA	1	658	237	896	210	1.252	745	2.207
IMPREDITORI E LIBERI PROFESS.	-	1	-	1	1	16	2	19
LAVORATORI IN PROPRIO	1	548	230	779	168	942	562	1.672
DIRIGENTI E IMPIEGATI	-	-	-	-	2	26	6	34
LAVORATORI DIPENDENTI	-	108	7	115	39	268	166	473
COADIUVANTI	-	1	-	1	-	-	9	9
INDUSTRIE	14	3.572	274	3.860	1.520	16.299	9.367	27.186
IMPREDITORI E LIBERI PROFESS.	2	17	23	42	26	376	108	510
LAVORATORI IN PROPRIO	1	218	83	302	117	1.670	1.058	2.845
DIRIGENTI E IMPIEGATI	3	231	11	245	148	2.574	1.464	4.186
LAVORATORI DIPENDENTI	8	3.105	153	3.266	1.229	11.649	6.706	19.584
COADIUVANTI	-	1	4	5	-	30	31	61
ALTRE ATTIVITA*	16	1.744	409	2.169	1.125	16.807	8.910	26.842
IMPREDITORI E LIBERI PROFESS.	2	29	17	48	15	699	273	987
LAVORATORI IN PROPRIO	2	393	302	697	306	3.195	1.522	5.023
DIRIGENTI E IMPIEGATI	9	411	25	445	325	6.902	3.824	11.051
LAVORATORI DIPENDENTI	2	908	52	962	474	5.881	3.177	9.532
COADIUVANTI	1	3	13	17	5	130	114	249
C.F.-IN CONDIZIONE NON PROFESSIONALE	66	5.713	1.314	7.093	1.091	3.503	3.119	7.713
IN CERCA DI PRIMA OCCUPAZIONE	-	-	-	-	1	56	65	122
CASALINGHE	16	1.477	243	1.736	246	928	931	2.105
PERSONE RITIRATE DAL LAVORO	48	4.077	1.016	5.141	807	2.275	1.916	4.998
ALTRE CONDIZIONI	2	159	55	216	37	244	207	488
PIACENZA	126	20.783	8.139	29.048	3.496	38.910	22.720	65.126
C.F.-IN CONDIZIONE PROFESSIONALE	42	11.840	4.055	15.937	2.774	36.185	20.130	59.089
IMPREDITORI E LIBERI PROFESS.	8	125	95	228	52	1.524	599	2.175
LAVORATORI IN PROPRIO	19	3.720	3.498	7.237	1.076	11.269	5.974	18.319
DIRIGENTI E IMPIEGATI	7	738	55	800	341	6.803	4.065	11.209
LAVORATORI DIPENDENTI	8	7.239	359	7.606	1.289	16.379	9.256	26.924
COADIUVANTI	-	18	48	66	16	210	236	462
AGRICOLTURA	11	4.245	2.634	6.890	826	7.921	3.807	12.554
IMPREDITORI E LIBERI PROFESS.	-	11	7	18	8	116	38	162
LAVORATORI IN PROPRIO	11	2.395	2.516	4.922	578	4.705	2.183	7.466
DIRIGENTI E IMPIEGATI	-	14	3	17	8	159	60	227
LAVORATORI DIPENDENTI	-	1.823	98	1.921	229	2.920	1.485	4.634
COADIUVANTI	-	2	10	12	3	21	41	65
INDUSTRIE	11	4.728	512	5.251	1.007	14.732	9.157	24.896
IMPREDITORI E LIBERI PROFESS.	5	60	42	107	22	580	258	860
LAVORATORI IN PROPRIO	1	484	264	749	162	2.566	1.739	4.467
DIRIGENTI E IMPIEGATI	2	234	13	249	101	2.308	1.579	3.988
LAVORATORI DIPENDENTI	3	3.948	187	4.138	719	9.215	5.507	15.441
COADIUVANTI	-	2	6	8	3	63	74	140
ALTRE ATTIVITA*	20	2.867	909	3.796	941	13.532	7.166	21.639
IMPREDITORI E LIBERI PROFESS.	3	54	46	103	22	828	303	1.153
LAVORATORI IN PROPRIO	7	841	718	1.566	336	3.998	2.052	6.386
DIRIGENTI E IMPIEGATI	5	490	39	534	232	4.336	2.426	6.994
LAVORATORI DIPENDENTI	5	1.468	74	1.547	341	4.244	2.264	6.849
COADIUVANTI	-	14	32	46	10	126	121	257
C.F.-IN CONDIZIONE NON PROFESSIONALE	84	8.943	4.084	13.111	722	2.725	2.590	6.037
IN CERCA DI PRIMA OCCUPAZIONE	-	-	-	-	-	9	25	34
CASALINGHE	22	2.059	648	2.729	212	926	535	1.673
PERSONE RITIRATE DAL LAVORO	61	6.745	3.372	10.178	486	1.640	1.921	4.047
ALTRE CONDIZIONI	1	139	64	204	24	150	109	283

o non professionale, per condizione del capo famiglia e provincia

di cui - MASCHI								PROVINCIE — CONDIZIONE DEL CAPO FAMIGLIA
In condizione professionale				In condizione non professionale				
Agricoltura	Industrie	Altre attività	Totale	In cerca di prima occupazione	Scolari e studenti	Altre condizioni	Totale	
86	8.069	1.492	9.647	2.326	20.176	9.888	32.390	LA SPEZIA
27	4.008	620	4.655	1.651	18.243	9.148	29.042	C.F. IN CONDIZIONE PROFESSIONALE
4	27	32	63	19	592	175	786	IMPRENDITORI E LIBERI PROFESS.
3	831	440	1.274	356	3.082	1.391	4.829	LAVORATORI IN PROPRIO
11	396	21	428	248	4.988	2.736	7.972	DIRIGENTI E IMPIEGATI
8	2.751	112	2.871	1.026	9.492	4.765	15.283	LAVORATORI DIPENDENTI
1	3	15	19	2	89	81	172	COADIUVANTI
1	501	182	684	142	650	257	1.049	AGRICOLTURA
-	1	-	1	-	9	-	9	IMPRENDITORI E LIBERI PROFESS.
1	420	179	600	112	479	184	775	LAVORATORI IN PROPRIO
-	-	-	-	-	16	3	19	DIRIGENTI E IMPIEGATI
-	79	3	82	30	146	64	240	LAVORATORI DIPENDENTI
-	1	-	1	-	-	6	6	COADIUVANTI
13	2.377	178	2.568	901	8.757	4.487	14.145	INDUSTRIE
2	10	21	33	12	198	40	250	IMPRENDITORI E LIBERI PROFESS.
1	141	65	207	64	907	495	1.466	LAVORATORI IN PROPRIO
3	146	6	155	83	1.378	753	2.214	DIRIGENTI E IMPIEGATI
7	2.079	82	2.168	742	6.256	3.183	10.181	LAVORATORI DIPENDENTI
-	1	4	5	-	18	16	34	COADIUVANTI
13	1.130	260	1.403	608	8.836	4.404	13.848	ALTRE ATTIVITA*
2	16	11	29	7	385	135	527	IMPRENDITORI E LIBERI PROFESS.
1	270	196	467	180	1.696	712	2.588	LAVORATORI IN PROPRIO
8	250	15	273	165	3.594	1.980	5.739	DIRIGENTI E IMPIEGATI
1	593	27	621	254	3.090	1.518	4.862	LAVORATORI DIPENDENTI
1	1	11	13	2	71	59	132	COADIUVANTI
59	4.061	872	4.992	675	1.933	740	3.348	C.F. IN CONDIZIONE NON PROFESSIONALE
-	-	-	-	1	35	39	75	IN CERCA DI PRIMA OCCUPAZIONE
14	932	157	1.103	143	516	212	871	CASALINGHE
43	3.018	679	3.740	504	1.247	415	2.166	PERSONE RITIRATE DAL LAVORO
2	111	36	149	27	135	74	236	ALTRE CONDIZIONI
101	12.546	6.812	19.459	1.707	20.624	10.323	32.654	PIACENZA
34	6.947	3.358	10.339	1.339	19.122	9.667	30.128	C.F. IN CONDIZIONE PROFESSIONALE
5	59	81	145	23	791	283	1.097	IMPRENDITORI E LIBERI PROFESS.
17	2.118	2.993	5.128	519	5.926	2.652	9.097	LAVORATORI IN PROPRIO
6	405	38	449	166	3.623	2.060	5.849	DIRIGENTI E IMPIEGATI
6	4.356	216	4.578	623	8.685	4.551	13.859	LAVORATORI DIPENDENTI
-	9	30	39	8	97	121	226	COADIUVANTI
9	2.571	2.372	4.952	400	4.250	1.656	6.306	AGRICOLTURA
-	3	7	10	1	58	14	73	IMPRENDITORI E LIBERI PROFESS.
9	1.397	2.295	3.701	277	2.507	851	3.635	LAVORATORI IN PROPRIO
-	6	2	8	4	86	29	119	DIRIGENTI E IMPIEGATI
-	1.164	59	1.223	115	1.589	741	2.445	LAVORATORI DIPENDENTI
-	1	9	10	3	10	21	34	COADIUVANTI
10	2.785	385	3.180	477	7.734	4.493	12.704	INDUSTRIE
4	30	36	70	8	305	131	444	IMPRENDITORI E LIBERI PROFESS.
1	255	225	481	84	1.302	845	2.231	LAVORATORI IN PROPRIO
2	137	9	148	43	1.218	797	2.058	DIRIGENTI E IMPIEGATI
3	2.363	111	2.477	341	4.878	2.681	7.900	LAVORATORI DIPENDENTI
-	-	4	4	1	31	39	71	COADIUVANTI
15	1.591	601	2.207	462	7.138	3.518	11.118	ALTRE ATTIVITA*
1	26	38	65	14	428	138	580	IMPRENDITORI E LIBERI PROFESS.
7	466	473	946	158	2.117	956	3.231	LAVORATORI IN PROPRIO
4	262	27	293	119	2.319	1.234	3.672	DIRIGENTI E IMPIEGATI
3	829	46	878	167	2.218	1.129	3.514	LAVORATORI DIPENDENTI
-	8	17	25	4	56	61	121	COADIUVANTI
67	5.599	3.454	9.120	368	1.502	656	2.526	C.F. IN CONDIZIONE NON PROFESSIONALE
-	-	-	-	-	1	14	15	IN CERCA DI PRIMA OCCUPAZIONE
20	1.167	527	1.714	106	513	161	780	CASALINGHE
47	4.354	2.880	7.281	254	919	437	1.610	PERSONE RITIRATE DAL LAVORO
-	78	47	125	8	69	44	121	ALTRE CONDIZIONI

Segue Tav. 18 — Figli conviventi per sesso, condizione professionale

PROVINCIE — CONDIZIONE DEL CAPO FAMIGLIA	TOTALE							
	In condizione professionale				In condizione non professionale			
	Agricoltura	Industrie	Altre attività	Totale	In cerca di prima occupazione	Scolari e studenti	Altre condizioni	Totale
PARMA	283	25.910	10.426	36.619	4.455	52.081	30.005	86.541
C.F. IN CONDIZIONE PROFESSIONALE	125	15.602	5.852	21.579	3.558	48.358	26.752	78.668
IMPREDITORI E LIBERI PROFESS.	13	182	160	355	98	2.303	888	3.289
LAVORATORI IN PROPRIO	46	5.280	4.861	10.187	1.297	14.570	7.062	22.929
DIRIGENTI E IMPIEGATI	33	1.208	105	1.346	571	10.806	6.161	17.538
LAVORATORI DIPENDENTI	33	8.886	623	9.542	1.571	20.361	12.301	34.233
COADIUVANTI	-	46	103	149	21	318	340	679
AGRICOLTURA	28	4.830	3.541	8.399	800	7.659	3.553	12.012
IMPREDITORI E LIBERI PROFESS.	-	14	9	23	3	78	34	115
LAVORATORI IN PROPRIO	23	3.445	3.426	6.894	597	5.272	2.268	8.137
DIRIGENTI E IMPIEGATI	3	35	3	41	9	205	103	317
LAVORATORI DIPENDENTI	2	1.329	89	1.420	188	2.088	1.122	3.398
COADIUVANTI	-	7	14	21	3	16	26	45
INDUSTRIE	35	6.506	995	7.536	1.368	20.809	13.350	35.527
IMPREDITORI E LIBERI PROFESS.	4	85	69	158	34	934	396	1.364
LAVORATORI IN PROPRIO	8	755	479	1.242	290	3.975	2.394	6.659
DIRIGENTI E IMPIEGATI	6	295	29	330	101	3.081	2.318	5.500
LAVORATORI DIPENDENTI	17	5.359	380	5.756	936	12.699	8.097	21.732
COADIUVANTI	-	12	38	50	7	120	145	272
ALTRE ATTIVITA'	62	4.266	1.316	5.644	1.390	19.890	9.849	31.129
IMPREDITORI E LIBERI PROFESS.	9	83	82	174	61	1.291	458	1.810
LAVORATORI IN PROPRIO	15	1.080	956	2.051	410	5.323	2.400	8.133
DIRIGENTI E IMPIEGATI	24	878	73	975	461	7.520	3.740	11.721
LAVORATORI DIPENDENTI	14	2.198	154	2.366	447	5.574	3.082	9.103
COADIUVANTI	-	27	51	78	11	182	169	362
C.F. IN CONDIZIONE NON PROFESSIONALE	158	10.308	4.574	15.040	897	3.723	3.253	7.873
IN CERCA DI PRIMA OCCUPAZIONE	-	4	-	4	2	33	50	85
CASALINGHE	48	2.387	671	3.106	213	1.049	670	1.932
PERSONE RITIRATE DAL LAVORO	107	7.708	3.819	11.634	634	2.289	2.230	5.153
ALTRE CONDIZIONI	3	209	84	296	48	352	303	703
REGGIO NELL'EMILIA	264	27.307	11.821	39.392	3.896	52.309	29.227	85.432
C.F. IN CONDIZIONE PROFESSIONALE	111	17.466	6.885	24.462	3.257	49.038	26.598	78.893
IMPREDITORI E LIBERI PROFESS.	7	167	122	296	88	1.953	797	2.838
LAVORATORI IN PROPRIO	43	6.506	5.469	12.018	1.361	16.774	8.087	26.222
DIRIGENTI E IMPIEGATI	27	1.029	125	1.181	411	8.764	4.969	14.144
LAVORATORI DIPENDENTI	34	9.715	1.078	10.827	1.384	21.336	12.552	35.272
COADIUVANTI	-	49	91	140	13	211	193	417
AGRICOLTURA	33	6.360	4.078	10.471	893	9.995	4.272	15.160
IMPREDITORI E LIBERI PROFESS.	-	16	10	26	5	73	31	109
LAVORATORI IN PROPRIO	21	4.511	3.778	8.310	672	6.819	2.685	10.176
DIRIGENTI E IMPIEGATI	4	54	14	72	20	344	145	509
LAVORATORI DIPENDENTI	8	1.763	253	2.024	194	2.731	1.401	4.326
COADIUVANTI	-	16	23	39	2	28	10	40
INDUSTRIE	41	7.778	1.442	9.261	1.282	22.559	14.049	37.890
IMPREDITORI E LIBERI PROFESS.	5	89	67	161	42	914	399	1.355
LAVORATORI IN PROPRIO	9	884	633	1.526	262	4.661	2.855	7.778
DIRIGENTI E IMPIEGATI	11	296	32	339	106	2.629	1.910	4.645
LAVORATORI DIPENDENTI	16	6.495	680	7.191	868	14.276	8.802	23.946
COADIUVANTI	-	14	30	44	4	79	83	166
ALTRE ATTIVITA'	37	3.328	1.365	4.730	1.082	16.484	8.277	25.843
IMPREDITORI E LIBERI PROFESS.	2	62	45	109	41	966	367	1.374
LAVORATORI IN PROPRIO	13	1.111	1.058	2.182	427	5.294	2.547	8.268
DIRIGENTI E IMPIEGATI	12	679	79	770	285	5.791	2.914	8.990
LAVORATORI DIPENDENTI	10	1.457	145	1.612	322	4.329	2.349	7.000
COADIUVANTI	-	19	38	57	7	104	100	211
C.F. IN CONDIZIONE NON PROFESSIONALE	153	9.841	4.936	14.930	639	3.271	2.629	6.539
IN CERCA DI PRIMA OCCUPAZIONE	-	6	-	6	-	26	53	79
CASALINGHE	30	1.867	572	2.469	152	930	496	1.578
PERSONE RITIRATE DAL LAVORO	120	7.781	4.295	12.196	453	2.020	1.836	4.309
ALTRE CONDIZIONI	3	187	69	259	34	295	244	573

o non professionale, per condizione del capo famiglia e provincia

di cui MASCHI								PROVINCIE — CONDIZIONE DEL CAPO FAMIGLIA
In condizione professionale				In condizione non professionale				
Agricoltura	Industrie	Altre attività	Totale	In cerca di prima occupazione	Scolari e studenti	Altre condizioni	Totale	
239	16.573	8.564	25.376	2.287	27.779	14.005	44.071	PARMA
101	9.684	4.827	14.612	1.804	25.787	13.023	40.614	C.F. IN CONDIZIONE PROFESSIONALE
11	89	129	229	62	1.302	445	1.809	IMPRENDITORI E LIBERI PROFESS.
38	3.400	4.151	7.589	646	7.865	3.192	11.703	LAVORATORI IN PROPRIO
24	639	74	737	283	5.776	3.125	9.184	DIRIGENTI E IMPIEGATI
28	5.530	394	5.952	808	10.673	6.099	17.580	LAVORATORI DIPENDENTI
-	26	79	105	5	171	162	338	COADIUVANTI
24	3.322	3.155	6.501	394	4.177	1.443	6.014	AGRICOLTURA
-	9	6	15	2	45	17	64	IMPRENDITORI E LIBERI PROFESS.
20	2.384	3.071	5.475	291	2.917	843	4.051	LAVORATORI IN PROPRIO
2	18	2	22	5	99	55	159	DIRIGENTI E IMPIEGATI
2	906	63	971	95	1.106	514	1.715	LAVORATORI DIPENDENTI
-	5	13	18	1	10	14	25	COADIUVANTI
29	3.891	746	4.666	714	10.969	6.665	18.348	INDUSTRIE
3	38	61	102	19	531	197	747	IMPRENDITORI E LIBERI PROFESS.
5	396	406	807	148	2.054	1.180	3.382	LAVORATORI IN PROPRIO
5	150	21	176	63	1.665	1.172	2.900	DIRIGENTI E IMPIEGATI
16	3.302	227	3.545	484	6.664	4.054	11.202	LAVORATORI DIPENDENTI
-	5	31	36	-	55	62	117	COADIUVANTI
48	2.471	926	3.445	696	10.641	4.915	16.252	ALTRE ATTIVITA'
8	42	62	112	41	726	231	998	IMPRENDITORI E LIBERI PROFESS.
13	620	674	1.307	207	2.894	1.169	4.270	LAVORATORI IN PROPRIO
17	471	51	539	215	4.012	1.898	6.125	DIRIGENTI E IMPIEGATI
10	1.322	104	1.436	229	2.903	1.531	4.663	LAVORATORI DIPENDENTI
-	16	35	51	4	106	86	196	COADIUVANTI
138	6.889	3.737	10.764	483	1.992	982	3.457	C.F. IN CONDIZIONE NON PROFESSIONALE
-	3	-	3	1	14	25	40	IN CERCA DI PRIMA OCCUPAZIONE
39	1.427	500	1.966	106	581	194	881	CASALINGHE
97	5.319	3.170	8.586	354	1.223	625	2.202	PERSONE RITIRATE DAL LAVORO
2	140	67	209	22	174	138	334	ALTRE CONDIZIONI
218	18.295	9.733	28.246	1.988	27.738	13.595	43.321	REGGIO NELL'EMILIA
94	11.398	5.548	17.040	1.645	25.935	12.733	40.313	C.F. IN CONDIZIONE PROFESSIONALE
5	93	99	197	49	1.011	422	1.482	IMPRENDITORI E LIBERI PROFESS.
36	4.350	4.700	9.086	709	9.027	3.643	13.379	LAVORATORI IN PROPRIO
23	561	92	676	184	4.593	2.479	7.256	DIRIGENTI E IMPIEGATI
30	6.359	577	6.966	693	11.195	6.091	17.979	LAVORATORI DIPENDENTI
-	35	80	115	10	109	98	217	COADIUVANTI
28	4.508	3.571	8.107	454	5.426	1.807	7.687	AGRICOLTURA
-	12	7	19	3	37	14	54	IMPRENDITORI E LIBERI PROFESS.
17	3.189	3.387	6.593	346	3.724	1.017	5.087	LAVORATORI IN PROPRIO
4	36	12	52	12	180	80	272	DIRIGENTI E IMPIEGATI
7	1.257	146	1.410	92	1.469	689	2.250	LAVORATORI DIPENDENTI
-	14	19	33	1	16	7	24	COADIUVANTI
35	4.923	989	5.947	632	11.836	6.871	19.339	INDUSTRIE
4	55	61	120	22	484	203	709	IMPRENDITORI E LIBERI PROFESS.
7	484	544	1.035	141	2.444	1.426	4.011	LAVORATORI IN PROPRIO
10	154	18	182	49	1.356	929	2.334	DIRIGENTI E IMPIEGATI
14	4.220	337	4.571	418	7.509	4.270	12.197	LAVORATORI DIPENDENTI
-	10	29	39	2	43	43	88	COADIUVANTI
31	1.967	988	2.986	559	8.673	4.055	13.287	ALTRE ATTIVITA'
1	26	31	58	24	490	205	719	IMPRENDITORI E LIBERI PROFESS.
12	677	769	1.458	222	2.859	1.200	4.281	LAVORATORI IN PROPRIO
9	371	62	442	123	3.057	1.470	4.650	DIRIGENTI E IMPIEGATI
9	882	94	985	183	2.217	1.132	3.532	LAVORATORI DIPENDENTI
-	11	32	43	7	50	48	105	COADIUVANTI
124	6.897	4.185	11.206	343	1.803	862	3.008	C.F. IN CONDIZIONE NON PROFESSIONALE
-	2	-	2	-	16	22	38	IN CERCA DI PRIMA OCCUPAZIONE
23	1.155	429	1.607	90	493	170	753	CASALINGHE
98	5.609	3.701	9.408	239	1.143	541	1.923	PERSONE RITIRATE DAL LAVORO
3	131	55	189	14	151	129	294	ALTRE CONDIZIONI

Segue Tav. 18 — Figli conviventi per sesso, condizione professionale

PROVINCIE — CONDIZIONE DEL CAPO FAMIGLIA	TOTALE							
	In condizione professionale				In condizione non professionale			
	Agricoltura	Industrie	Altre attività	Totale	In cerca di prima occupazione	Scolari e studenti	Altre condizioni	Totale
MODENA	257	38.846	14.877	53.980	5.354	77.435	43.421	126.210
C.F.-IN CONDIZIONE PROFESSIONALE	119	25.750	8.947	34.816	4.512	72.750	39.740	117.002
IMPREDITORI E LIBERI PROFESS.	11	211	210	432	118	2.674	1.018	3.810
LAVORATORI IN PROPRIO	37	7.760	6.709	14.506	1.535	21.776	10.624	33.935
DIRIGENTI E IMPIEGATI	29	1.439	153	1.621	565	12.632	7.732	20.929
LAVORATORI DIPENDENTI	42	16.259	1.709	18.010	2.271	35.327	20.005	57.603
COADIUVANTI	-	81	166	247	23	341	361	725
AGRICOLTURA	27	8.577	4.975	13.579	1.063	12.124	4.919	18.106
IMPREDITORI E LIBERI PROFESS.	1	17	16	34	11	101	25	137
LAVORATORI IN PROPRIO	19	4.980	4.439	9.438	679	7.231	2.828	10.738
DIRIGENTI E IMPIEGATI	1	63	9	73	14	290	129	433
LAVORATORI DIPENDENTI	6	3.499	481	3.986	358	4.484	1.923	6.765
COADIUVANTI	-	18	30	48	1	18	14	33
INDUSTRIE	47	12.389	2.025	14.461	2.052	36.900	22.893	61.845
IMPREDITORI E LIBERI PROFESS.	6	117	118	241	56	1.273	457	1.786
LAVORATORI IN PROPRIO	7	1.227	794	2.028	354	6.762	4.275	11.391
DIRIGENTI E IMPIEGATI	5	489	48	542	145	4.112	3.075	7.332
LAVORATORI DIPENDENTI	29	10.525	1.011	11.565	1.489	24.625	14.939	41.053
COADIUVANTI	-	31	54	85	8	128	147	283
ALTRE ATTIVITA'	45	4.784	1.947	6.776	1.397	23.726	11.928	37.051
IMPREDITORI E LIBERI PROFESS.	4	77	76	157	51	1.300	536	1.887
LAVORATORI IN PROPRIO	11	1.553	1.476	3.040	502	7.783	3.521	11.806
DIRIGENTI E IMPIEGATI	23	887	96	1.006	406	8.230	4.528	13.164
LAVORATORI DIPENDENTI	7	2.235	217	2.459	424	6.218	3.143	9.785
COADIUVANTI	-	32	82	114	14	195	200	409
C.F.-IN CONDIZIONE NON PROFESSIONALE	138	13.096	5.930	19.164	842	4.685	3.681	9.208
IN CERCA DI PRIMA OCCUPAZIONE	-	2	2	4	-	26	59	85
CASALINGHE	24	2.167	706	2.897	168	1.023	589	1.780
PERSONE RITIRATE DAL LAVORO	113	10.653	5.145	15.911	628	3.133	2.646	6.407
ALTRE CONDIZIONI	1	274	77	352	46	503	387	936
BOLOGNA	525	62.764	16.753	80.042	8.643	126.492	67.839	202.974
C.F.-IN CONDIZIONE PROFESSIONALE	219	37.919	9.772	47.910	6.897	117.690	61.536	186.123
IMPREDITORI E LIBERI PROFESS.	27	316	257	600	191	4.615	1.701	6.507
LAVORATORI IN PROPRIO	62	9.254	7.393	16.709	2.006	28.961	13.844	44.811
DIRIGENTI E IMPIEGATI	71	3.790	280	4.141	1.402	31.698	17.129	50.229
LAVORATORI DIPENDENTI	57	24.456	1.687	26.200	3.267	51.711	28.297	83.275
COADIUVANTI	2	103	155	260	31	705	565	1.301
AGRICOLTURA	38	8.191	5.090	13.319	1.063	11.369	4.576	17.008
IMPREDITORI E LIBERI PROFESS.	3	32	28	63	23	205	51	279
LAVORATORI IN PROPRIO	25	4.573	4.636	9.234	657	6.685	2.610	9.952
DIRIGENTI E IMPIEGATI	2	62	16	80	19	452	173	644
LAVORATORI DIPENDENTI	8	3.503	386	3.897	362	3.993	1.713	6.068
COADIUVANTI	-	21	24	45	2	34	29	65
INDUSTRIE	74	17.668	2.079	19.821	2.724	49.998	29.195	81.917
IMPREDITORI E LIBERI PROFESS.	13	114	118	245	59	1.643	551	2.253
LAVORATORI IN PROPRIO	14	1.977	895	2.886	530	9.847	5.569	15.946
DIRIGENTI E IMPIEGATI	13	992	64	1.069	281	8.709	5.633	14.623
LAVORATORI DIPENDENTI	34	14.562	950	15.546	1.848	29.582	17.235	48.665
COADIUVANTI	-	23	52	75	6	217	207	430
ALTRE ATTIVITA'	107	12.060	2.603	14.770	3.110	56.323	27.765	87.198
IMPREDITORI E LIBERI PROFESS.	11	170	111	292	109	2.767	1.099	3.975
LAVORATORI IN PROPRIO	23	2.704	1.862	4.589	819	12.429	5.665	18.913
DIRIGENTI E IMPIEGATI	56	2.736	200	2.992	1.102	22.537	11.323	38.962
LAVORATORI DIPENDENTI	15	6.391	351	6.757	1.057	18.136	9.349	28.542
COADIUVANTI	2	59	79	140	23	454	329	806
C.F.-IN CONDIZIONE NON PROFESSIONALE	306	24.845	6.981	32.132	1.746	8.802	6.303	16.851
IN CERCA DI PRIMA OCCUPAZIONE	-	-	-	-	2	53	106	161
CASALINGHE	74	5.579	1.067	6.720	445	2.590	1.602	4.637
PERSONE RITIRATE DAL LAVORO	229	18.929	5.852	25.010	1.265	5.662	4.084	11.011
ALTRE CONDIZIONI	3	337	62	402	34	497	511	1.042

o non professionale, per condizione del capo famiglia e provincia

di cui MASCHI								PROVINCIE — CONDIZIONE DEL CAPO FAMIGLIA
In condizione professionale				In condizione non professionale				
Agricoltura	Industrie	Altre attività	Totale	In cerca di prima occupazione	Scolari e studenti	Altre condizioni	Totale	
217	25.659	11.584	37.460	2.747	41.117	20.601	64.465	MODENA
100	16.520	6.804	23.424	2.275	38.536	19.326	60.137	C.F.-IN CONDIZIONE PROFESSIONALE
11	114	161	286	66	1.396	498	1.960	IMPRENDITORI E LIBERI PROFESS.
32	5.167	5.474	10.673	772	11.703	4.955	17.430	LAVORATORI IN PROPRIO
24	758	103	885	315	6.574	3.929	10.818	DIRIGENTI E IMPIEGATI
33	10.435	931	11.399	1.109	18.684	9.781	29.574	LAVORATORI DIPENDENTI
-	46	135	181	13	179	163	355	COADIUVANTI
23	6.125	4.121	10.269	518	6.598	2.017	9.133	AGRICOLTURA
1	8	14	23	4	58	12	74	IMPRENDITORI E LIBERI PROFESS.
16	3.586	3.803	7.405	328	3.979	1.064	5.371	LAVORATORI IN PROPRIO
1	34	5	40	7	141	59	207	DIRIGENTI E IMPIEGATI
5	2.481	273	2.759	178	2.412	877	3.467	LAVORATORI DIPENDENTI
-	16	26	42	1	8	5	14	COADIUVANTI
38	7.659	1.313	9.010	997	19.397	11.402	31.796	INDUSTRIE
6	67	90	163	30	664	230	924	IMPRENDITORI E LIBERI PROFESS.
7	684	620	1.311	182	3.591	2.170	5.943	LAVORATORI IN PROPRIO
2	264	32	298	82	2.136	1.564	3.782	DIRIGENTI E IMPIEGATI
23	6.630	522	7.175	699	12.941	7.370	21.010	LAVORATORI DIPENDENTI
-	14	49	63	4	65	68	137	COADIUVANTI
39	2.736	1.370	4.145	760	12.541	5.907	19.208	ALTRE ATTIVITA'
4	39	57	100	32	674	256	962	IMPRENDITORI E LIBERI PROFESS.
9	897	1.051	1.957	262	4.133	1.721	6.116	LAVORATORI IN PROPRIO
21	460	66	547	226	4.297	2.306	6.829	DIRIGENTI E IMPIEGATI
5	1.324	136	1.465	232	3.331	1.534	5.097	LAVORATORI DIPENDENTI
-	16	60	76	8	106	90	204	COADIUVANTI
117	9.139	4.780	14.036	472	2.581	1.275	4.328	C.F.-IN CONDIZIONE NON PROFESSIONALE
-	2	2	4	-	15	27	42	IN CERCA DI PRIMA OCCUPAZIONE
19	1.360	529	1.908	104	554	213	871	CASALINGHE
97	7.594	4.194	11.885	345	1.741	854	2.940	PERSONE RITIRATE DAL LAVORO
1	183	55	239	23	271	181	475	ALTRE CONDIZIONI
423	38.198	12.994	51.615	4.391	66.752	32.264	103.407	BOLOGNA
175	22.750	7.586	30.511	3.447	61.857	30.346	95.650	C.F.-IN CONDIZIONE PROFESSIONALE
21	143	197	361	90	2.448	836	3.374	IMPRENDITORI E LIBERI PROFESS.
53	5.669	6.110	11.832	1.023	15.236	6.488	22.747	LAVORATORI IN PROPRIO
57	1.895	187	2.139	714	16.824	8.737	26.275	DIRIGENTI E IMPIEGATI
42	14.983	964	15.989	1.604	26.989	14.022	42.615	LAVORATORI DIPENDENTI
2	60	128	190	16	360	263	639	COADIUVANTI
31	5.640	4.328	9.999	461	5.977	1.927	8.365	AGRICOLTURA
2	20	24	46	11	118	20	149	IMPRENDITORI E LIBERI PROFESS.
20	3.138	4.064	7.222	287	3.545	1.015	4.847	LAVORATORI IN PROPRIO
2	33	11	46	11	243	80	334	DIRIGENTI E IMPIEGATI
7	2.431	205	2.643	151	2.056	798	3.005	LAVORATORI DIPENDENTI
-	18	24	42	1	15	14	30	COADIUVANTI
61	10.466	1.459	11.986	1.379	26.041	14.497	41.917	INDUSTRIE
11	50	86	147	30	856	268	1.154	IMPRENDITORI E LIBERI PROFESS.
12	1.071	738	1.821	287	5.147	2.724	8.158	LAVORATORI IN PROPRIO
11	494	45	550	133	4.579	2.846	7.558	DIRIGENTI E IMPIEGATI
27	8.838	539	9.404	925	15.352	8.558	24.835	LAVORATORI DIPENDENTI
-	13	51	64	4	107	101	212	COADIUVANTI
83	6.644	1.799	8.526	1.607	29.839	13.922	45.368	ALTRE ATTIVITA'
8	73	87	168	49	1.474	548	2.071	IMPRENDITORI E LIBERI PROFESS.
21	1.460	1.308	2.789	449	6.544	2.749	9.742	LAVORATORI IN PROPRIO
44	1.368	131	1.543	570	12.002	5.811	18.383	DIRIGENTI E IMPIEGATI
8	3.714	220	3.942	528	9.581	4.666	14.775	LAVORATORI DIPENDENTI
2	29	53	84	11	238	148	397	COADIUVANTI
248	15.448	5.408	21.104	944	4.895	1.918	7.757	C.F.-IN CONDIZIONE NON PROFESSIONALE
-	-	-	-	1	29	58	88	IN CERCA DI PRIMA OCCUPAZIONE
61	3.031	735	3.827	242	1.420	511	2.173	CASALINGHE
185	12.218	4.629	17.032	688	3.169	1.120	4.977	PERSONE RITIRATE DAL LAVORO
2	199	44	245	13	277	229	519	ALTRE CONDIZIONI

Segue Tav. 18 — Figli conviventi per sesso, condizione professionale

PROVINCIE — CONDIZIONE DEL CAPO FAMIGLIA	TOTALE							
	In condizione professionale				In condizione non professionale			
	Agricoltura	Industrie	Altre attività	Totale	In cerca di prima occupazione	Scolari e studenti	Altre condizioni	Totale
FERRARA	153	23.914	8.787	32.854	5.286	55.983	29.839	91.108
C.F. IN CONDIZIONE PROFESSIONALE	81	15.746	5.856	21.683	4.434	52.790	27.287	84.511
IMPRENDITORI E LIBERI PROFESS.	2	130	121	253	83	1.624	621	2.328
LAVORATORI IN PROPRIO	34	3.577	4.610	8.221	1.344	14.756	6.604	22.704
DIRIGENTI E IMPIEGATI	20	983	93	1.096	536	10.296	5.271	16.103
LAVORATORI DIPENDENTI	25	11.027	956	12.008	2.458	25.832	14.563	42.853
COADIUVANTI	-	29	76	105	13	282	228	523
AGRICOLTURA	30	6.342	3.765	10.137	1.379	12.843	5.921	20.143
IMPRENDITORI E LIBERI PROFESS.	1	24	27	52	13	127	42	182
LAVORATORI IN PROPRIO	18	2.098	3.303	5.419	620	6.356	2.699	9.675
DIRIGENTI E IMPIEGATI	1	68	11	80	36	525	239	800
LAVORATORI DIPENDENTI	10	4.145	397	4.552	706	5.753	2.888	9.347
COADIUVANTI	-	7	27	34	4	82	53	139
INDUSTRIE	21	6.070	945	7.036	1.624	21.685	12.405	35.714
IMPRENDITORI E LIBERI PROFESS.	1	41	49	91	32	536	196	764
LAVORATORI IN PROPRIO	3	532	409	944	233	3.100	1.642	4.975
DIRIGENTI E IMPIEGATI	5	274	30	309	116	3.069	1.758	4.943
LAVORATORI DIPENDENTI	12	5.213	443	5.668	1.241	14.905	8.748	24.894
COADIUVANTI	-	10	14	24	2	75	61	138
ALTRE ATTIVITA'	30	3.334	1.146	4.510	1.431	18.262	8.961	28.654
IMPRENDITORI E LIBERI PROFESS.	-	65	45	110	38	961	383	1.382
LAVORATORI IN PROPRIO	13	947	898	1.858	491	5.300	2.263	8.054
DIRIGENTI E IMPIEGATI	14	641	52	707	384	6.702	3.274	10.360
LAVORATORI DIPENDENTI	3	1.669	116	1.788	511	5.174	2.927	8.612
COADIUVANTI	-	12	35	47	7	125	114	246
C.F. IN CONDIZIONE NON PROFESSIONALE	72	8.168	2.931	11.171	852	3.193	2.552	6.597
IN CERCA DI PRIMA OCCUPAZIONE	-	4	1	5	5	56	72	133
CASALINGHE	18	1.266	266	1.550	186	818	452	1.456
PERSONE RITIRATE DAL LAVORO	53	6.719	2.610	9.382	637	2.068	1.836	4.541
ALTRE CONDIZIONI	1	179	54	234	24	251	192	467
RAVENNA	179	20.164	10.139	30.482	4.399	52.234	28.036	84.669
C.F. IN CONDIZIONE PROFESSIONALE	88	13.430	6.716	20.234	3.629	48.937	25.728	78.294
IMPRENDITORI E LIBERI PROFESS.	5	120	80	205	72	1.501	554	2.127
LAVORATORI IN PROPRIO	39	3.898	5.644	9.581	1.223	14.090	6.531	21.844
DIRIGENTI E IMPIEGATI	10	835	75	920	473	9.590	5.208	15.271
LAVORATORI DIPENDENTI	33	8.534	848	9.415	1.841	23.484	13.231	38.556
COADIUVANTI	1	43	69	113	20	272	204	496
AGRICOLTURA	24	5.682	5.011	10.717	1.003	9.917	4.090	15.010
IMPRENDITORI E LIBERI PROFESS.	1	18	5	24	9	96	25	130
LAVORATORI IN PROPRIO	13	2.361	4.581	6.955	493	5.286	2.161	7.940
DIRIGENTI E IMPIEGATI	-	41	4	45	26	376	151	553
LAVORATORI DIPENDENTI	10	3.254	398	3.662	472	4.125	1.736	6.333
COADIUVANTI	-	8	23	31	3	34	17	54
INDUSTRIE	28	4.731	715	5.474	1.339	20.391	12.386	34.116
IMPRENDITORI E LIBERI PROFESS.	-	53	34	87	25	456	170	651
LAVORATORI IN PROPRIO	10	605	332	947	262	3.464	2.007	5.733
DIRIGENTI E IMPIEGATI	2	182	15	199	101	2.837	1.741	4.679
LAVORATORI DIPENDENTI	16	3.881	325	4.222	945	13.565	8.408	22.918
COADIUVANTI	-	10	9	19	6	69	60	135
ALTRE ATTIVITA'	36	3.017	990	4.043	1.287	18.629	9.252	29.168
IMPRENDITORI E LIBERI PROFESS.	4	49	41	94	38	949	359	1.346
LAVORATORI IN PROPRIO	16	932	731	1.679	468	5.340	2.363	8.171
DIRIGENTI E IMPIEGATI	8	612	56	676	346	6.377	3.316	10.039
LAVORATORI DIPENDENTI	7	1.399	125	1.531	424	5.794	3.087	9.305
COADIUVANTI	1	25	37	63	11	169	127	307
C.F. IN CONDIZIONE NON PROFESSIONALE	91	6.734	3.423	10.248	770	3.297	2.308	6.375
IN CERCA DI PRIMA OCCUPAZIONE	-	-	-	-	2	35	91	128
CASALINGHE	19	944	242	1.205	134	715	386	1.235
PERSONE RITIRATE DAL LAVORO	70	5.687	3.134	8.891	610	2.229	1.615	4.454
ALTRE CONDIZIONI	2	103	47	152	24	318	216	558

o non professionale, per condizione del capo famiglia e provincia

di cui MASCHI								PROVINCIE — CONDIZIONE DEL CAPO FAMIGLIA
In condizione professionale				In condizione non professionale				
Agricoltura	Industrie	Altre attività	Totale	In cerca di prima occupazione	Scolari e studenti	Altre condizioni	Totale	
113	15.672	6.631	22.416	2.865	29.727	13.804	46.396	FERRARA
59	10.013	4.305	14.377	2.341	27.961	12.993	43.295	C.F. IN CONDIZIONE PROFESSIONALE
2	74	107	183	48	864	306	1.218	IMPRENDITORI E LIBERI PROFESS.
26	2.253	3.687	5.966	702	7.866	2.983	11.551	LAVORATORI IN PROPRIO
15	524	46	585	285	5.372	2.648	8.305	DIRIGENTI E IMPIEGATI
16	7.146	403	7.565	1.302	13.715	6.942	21.959	LAVORATORI DIPENDENTI
-	16	62	78	4	144	114	262	COADIUVANTI
24	4.326	2.965	7.315	689	6.855	2.570	10.114	AGRICOLTURA
1	15	24	40	8	66	18	92	IMPRENDITORI E LIBERI PROFESS.
14	1.394	2.734	4.142	299	3.400	1.115	4.814	LAVORATORI IN PROPRIO
-	40	7	47	14	269	125	408	DIRIGENTI E IMPIEGATI
9	2.873	175	3.057	367	3.079	1.286	4.732	LAVORATORI DIPENDENTI
-	4	25	29	1	41	26	68	COADIUVANTI
14	3.727	575	4.316	892	11.480	6.088	18.460	INDUSTRIE
1	25	47	73	21	296	103	420	IMPRENDITORI E LIBERI PROFESS.
3	293	331	627	134	1.644	806	2.584	LAVORATORI IN PROPRIO
4	152	12	168	68	1.595	889	2.552	DIRIGENTI E IMPIEGATI
6	3.250	173	3.429	669	7.910	4.260	12.839	LAVORATORI DIPENDENTI
-	7	12	19	-	35	30	65	COADIUVANTI
21	1.960	765	2.746	760	9.626	4.335	14.721	ALTRE ATTIVITA'
-	34	36	70	19	502	185	706	IMPRENDITORI E LIBERI PROFESS.
9	566	622	1.197	269	2.822	1.062	4.153	LAVORATORI IN PROPRIO
11	332	27	370	203	3.508	1.634	5.345	DIRIGENTI E IMPIEGATI
1	1.023	55	1.079	266	2.726	1.396	4.388	LAVORATORI DIPENDENTI
-	5	25	30	3	68	58	129	COADIUVANTI
54	5.659	2.326	8.039	524	1.766	811	3.101	C.F. IN CONDIZIONE NON PROFESSIONALE
-	1	-	1	4	34	38	76	IN CERCA DI PRIMA OCCUPAZIONE
12	767	183	962	117	447	141	705	CASALINGHE
42	4.760	2.107	6.909	387	1.164	556	2.107	PERSONE RITIRATE DAL LAVORO
-	131	36	167	16	121	76	213	ALTRE CONDIZIONI
139	12.752	8.180	21.071	2.198	27.424	13.142	42.764	RAVENNA
63	8.345	5.419	13.827	1.787	25.661	12.392	39.840	C.F. IN CONDIZIONE PROFESSIONALE
2	76	65	143	29	791	260	1.080	IMPRENDITORI E LIBERI PROFESS.
28	2.400	4.783	7.211	587	7.457	2.908	10.952	LAVORATORI IN PROPRIO
8	435	42	485	236	5.016	2.682	7.934	DIRIGENTI E IMPIEGATI
24	5.412	480	5.916	929	12.252	6.451	19.632	LAVORATORI DIPENDENTI
1	22	49	72	6	145	91	242	COADIUVANTI
20	3.745	4.301	8.066	460	5.401	1.657	7.518	AGRICOLTURA
1	13	5	19	4	48	9	61	IMPRENDITORI E LIBERI PROFESS.
12	1.545	4.020	5.577	212	2.948	775	3.935	LAVORATORI IN PROPRIO
-	22	3	25	11	208	74	293	DIRIGENTI E IMPIEGATI
7	2.163	255	2.425	232	2.174	793	3.199	LAVORATORI DIPENDENTI
-	2	18	20	1	23	6	30	COADIUVANTI
19	2.862	475	3.356	679	10.557	6.175	17.411	INDUSTRIE
-	36	32	68	12	249	84	345	IMPRENDITORI E LIBERI PROFESS.
4	339	268	611	131	1.763	1.018	2.912	LAVORATORI IN PROPRIO
2	91	3	96	49	1.485	906	2.440	DIRIGENTI E IMPIEGATI
13	2.392	164	2.569	484	7.024	4.144	11.652	LAVORATORI DIPENDENTI
-	4	8	12	3	36	23	62	COADIUVANTI
24	1.738	643	2.405	648	9.703	4.560	14.911	ALTRE ATTIVITA'
1	27	28	56	13	494	167	674	IMPRENDITORI E LIBERI PROFESS.
12	516	495	1.023	244	2.746	1.115	4.105	LAVORATORI IN PROPRIO
6	322	36	364	176	3.323	1.702	5.201	DIRIGENTI E IMPIEGATI
4	857	61	922	213	3.054	1.514	4.781	LAVORATORI DIPENDENTI
1	16	23	40	2	86	62	150	COADIUVANTI
76	4.407	2.761	7.244	411	1.763	750	2.924	C.F. IN CONDIZIONE NON PROFESSIONALE
-	-	-	-	1	22	43	66	IN CERCA DI PRIMA OCCUPAZIONE
15	562	176	753	70	382	131	583	CASALINGHE
59	3.773	2.547	6.379	324	1.189	474	1.987	PERSONE RITIRATE DAL LAVORO
2	72	38	112	16	170	102	288	ALTRE CONDIZIONI

Segue Tav. 18 — Figli conviventi per sesso, condizione professionale

PROVINCIE — CONDIZIONE DEL CAPO FAMIGLIA	TOTALE							
	In condizione professionale				In condizione non professionale			
	Agricoltura	Industrie	Altre attività	Totale	In cerca di prima occupazione	Scolari e studenti	Altre condizioni	Totale
FORLÌ*	314	38.270	14.508	53.092	7.694	90.893	52.140	150.727
C.F. IN CONDIZIONE PROFESSIONALE	144	24.482	8.543	33.169	6.117	83.770	47.409	137.296
IMPREDITORI E LIBERI PROFESS.	11	194	147	352	88	2.567	1.175	3.830
LAVORATORI IN PROPRIO	60	8.012	6.824	14.896	2.162	26.821	14.522	43.505
DIRIGENTI E IMPIEGATI	24	1.350	135	1.509	749	15.045	8.365	24.159
LAVORATORI DIPENDENTI	48	14.838	1.303	16.189	3.090	38.762	22.818	64.670
COADIUVANTI	1	88	134	223	28	575	529	1.132
AGRICOLTURA	38	8.778	4.881	13.697	1.557	14.347	6.685	22.589
IMPREDITORI E LIBERI PROFESS.	-	5	3	8	2	56	27	85
LAVORATORI IN PROPRIO	31	5.316	4.537	9.884	922	8.806	4.194	13.922
DIRIGENTI E IMPIEGATI	-	29	7	36	18	333	132	483
LAVORATORI DIPENDENTI	7	3.409	308	3.724	612	5.108	2.287	8.007
COADIUVANTI	-	19	26	45	3	44	45	92
INDUSTRIE	44	9.679	1.452	11.175	2.233	33.777	21.513	57.523
IMPREDITORI E LIBERI PROFESS.	5	94	61	160	34	838	381	1.253
LAVORATORI IN PROPRIO	10	999	596	1.605	403	6.671	4.495	11.569
DIRIGENTI E IMPIEGATI	4	230	20	254	105	2.738	1.795	4.638
LAVORATORI DIPENDENTI	25	8.320	749	9.094	1.685	23.329	14.675	39.689
COADIUVANTI	-	36	26	62	6	201	167	374
ALTRE ATTIVITA'	62	6.025	2.210	8.297	2.327	35.646	19.211	57.184
IMPREDITORI E LIBERI PROFESS.	6	95	83	184	52	1.673	767	2.492
LAVORATORI IN PROPRIO	19	1.697	1.691	3.407	837	11.344	5.833	18.014
DIRIGENTI E IMPIEGATI	20	1.091	108	1.219	626	11.974	6.438	19.038
LAVORATORI DIPENDENTI	16	3.109	246	3.371	793	10.325	5.856	16.974
COADIUVANTI	1	33	82	116	19	330	317	666
C.F. IN CONDIZIONE NON PROFESSIONALE	170	13.788	5.965	19.923	1.577	7.123	4.731	13.431
IN CERCA DI PRIMA OCCUPAZIONE	-	8	1	9	1	78	121	200
CASALINGHE	37	2.751	762	3.550	322	1.783	963	3.068
PERSONE RITIRATE DAL LAVORO	129	10.742	5.124	15.995	1.186	4.719	3.296	9.201
ALTRE CONDIZIONI	4	287	78	369	68	543	351	962
MASSA-CARRARA	70	11.156	2.192	13.418	3.687	33.904	19.977	57.568
C.F. IN CONDIZIONE PROFESSIONALE	22	5.873	1.019	6.914	2.593	30.308	16.820	49.721
IMPREDITORI E LIBERI PROFESS.	1	42	36	79	48	993	378	1.419
LAVORATORI IN PROPRIO	5	1.155	707	1.867	485	5.014	2.604	8.103
DIRIGENTI E IMPIEGATI	9	413	44	466	336	6.179	3.195	9.710
LAVORATORI DIPENDENTI	7	4.249	201	4.457	1.717	18.007	10.539	30.263
COADIUVANTI	-	14	31	45	7	115	104	226
AGRICOLTURA	3	784	350	1.137	206	1.226	600	2.032
IMPREDITORI E LIBERI PROFESS.	-	-	-	-	-	10	1	11
LAVORATORI IN PROPRIO	1	643	337	981	163	924	439	1.526
DIRIGENTI E IMPIEGATI	1	2	-	3	2	31	13	46
LAVORATORI DIPENDENTI	1	138	7	146	41	256	140	437
COADIUVANTI	-	1	6	7	-	5	7	12
INDUSTRIE	9	3.710	291	4.010	1.573	17.509	10.332	29.414
IMPREDITORI E LIBERI PROFESS.	-	21	21	42	25	407	172	604
LAVORATORI IN PROPRIO	1	178	101	280	107	1.501	889	2.497
DIRIGENTI E IMPIEGATI	3	126	14	143	93	1.810	974	2.877
LAVORATORI DIPENDENTI	5	3.382	146	3.533	1.344	13.763	8.270	23.377
COADIUVANTI	-	3	9	12	4	28	27	59
ALTRE ATTIVITA'	10	1.379	378	1.767	814	11.573	5.888	18.275
IMPREDITORI E LIBERI PROFESS.	1	21	15	37	23	576	205	804
LAVORATORI IN PROPRIO	3	334	269	606	215	2.589	1.276	4.080
DIRIGENTI E IMPIEGATI	5	285	30	320	241	4.338	2.208	6.787
LAVORATORI DIPENDENTI	1	729	48	778	332	3.988	2.129	6.449
COADIUVANTI	-	10	16	26	3	82	70	155
C.F. IN CONDIZIONE NON PROFESSIONALE	48	5.283	1.173	6.504	1.094	3.596	3.157	7.847
IN CERCA DI PRIMA OCCUPAZIONE	-	2	-	2	1	44	77	122
CASALINGHE	10	1.380	244	1.634	244	963	858	2.065
PERSONE RITIRATE DAL LAVORO	37	3.824	917	4.778	812	2.325	2.044	5.181
ALTRE CONDIZIONI	1	77	12	90	37	264	178	479

o non professionale, per condizione del capo famiglia e provincia

di cui MASCHI								PROVINCIE — CONDIZIONE DEL CAPO FAMIGLIA
In condizione professionale				In condizione non professionale				
Agricoltura	Industrie	Altre attività	Totale	In cerca di prima occupazione	Scolari e studenti	Altre condizioni	Totale	
268	25.103	11.953	37.324	4.134	47.802	23.746	75.682	FORLI'
124	15.606	6.968	22.698	3.232	43.962	22.341	69.535	C.F.IN CONDIZIONE PROFESSIONALE
9	108	117	234	45	1.347	571	1.963	IMPRENDITORI E LIBERI PROFESS.
54	5.235	5.826	11.115	1.151	14.179	6.454	21.784	LAVORATORI IN PROPRIO
20	713	88	821	407	7.885	4.220	12.512	DIRIGENTI E IMPIEGATI
40	9.499	828	10.367	1.614	20.214	10.837	32.665	LAVORATORI DIPENDENTI
1	51	109	161	15	337	259	611	COADIUVANTI
35	6.053	4.321	10.409	750	7.668	2.589	11.007	AGRICOLTURA
-	3	3	6	1	34	10	45	IMPRENDITORI E LIBERI PROFESS.
29	3.674	4.068	7.771	438	4.749	1.500	6.687	LAVORATORI IN PROPRIO
-	16	6	22	9	180	77	266	DIRIGENTI E IMPIEGATI
6	2.349	220	2.575	299	2.680	979	3.958	LAVORATORI DIPENDENTI
-	11	24	35	3	25	23	51	COADIUVANTI
37	6.049	1.041	7.127	1.185	17.646	10.427	29.258	INDUSTRIE
4	56	48	108	21	431	157	609	IMPRENDITORI E LIBERI PROFESS.
9	547	502	1.058	222	3.543	2.216	5.981	LAVORATORI IN PROPRIO
4	121	11	136	55	1.419	876	2.350	DIRIGENTI E IMPIEGATI
20	5.305	456	5.781	884	12.142	7.098	20.124	LAVORATORI DIPENDENTI
-	20	24	44	3	111	80	194	COADIUVANTI
52	3.504	1.606	5.162	1.297	18.648	9.325	29.270	ALTRE ATTIVITA'
5	49	66	120	23	882	404	1.309	IMPRENDITORI E LIBERI PROFESS.
16	1.014	1.256	2.286	491	5.887	2.738	9.116	LAVORATORI IN PROPRIO
16	576	71	663	343	6.286	3.267	9.896	DIRIGENTI E IMPIEGATI
14	1.845	152	2.011	431	5.392	2.760	8.583	LAVORATORI DIPENDENTI
1	20	61	82	9	201	156	366	COADIUVANTI
144	9.497	4.985	14.626	902	3.840	1.405	6.147	C.F.IN CONDIZIONE NON PROFESSIONALE
-	4	-	4	-	48	65	113	IN CERCA DI PRIMA OCCUPAZIONE
31	1.707	585	2.323	183	955	306	1.444	CASALINGHE
109	7.593	4.337	12.039	684	2.545	903	4.132	PERSONE RITIRATE DAL LAVORO
4	193	63	260	35	292	131	458	ALTRE CONDIZIONI
55	8.031	1.536	9.622	2.281	18.131	8.365	28.777	MASSA-CARRARA
19	4.173	722	4.914	1.547	16.150	7.533	25.230	C.F.IN CONDIZIONE PROFESSIONALE
1	25	31	57	22	508	183	713	IMPRENDITORI E LIBERI PROFESS.
4	848	533	1.385	297	2.664	1.109	4.070	LAVORATORI IN PROPRIO
9	263	25	297	186	3.291	1.635	5.112	DIRIGENTI E IMPIEGATI
5	3.029	113	3.147	1.038	9.640	4.549	15.227	LAVORATORI DIPENDENTI
-	8	20	28	4	47	57	108	COADIUVANTI
3	609	275	887	121	669	195	985	AGRICOLTURA
-	-	-	-	-	5	1	6	IMPRENDITORI E LIBERI PROFESS.
1	509	264	774	93	517	134	744	LAVORATORI IN PROPRIO
1	2	-	3	-	16	4	20	DIRIGENTI E IMPIEGATI
1	98	5	105	28	128	52	208	LAVORATORI DIPENDENTI
-	-	5	5	-	3	4	7	COADIUVANTI
7	2.629	198	2.834	926	9.418	4.580	14.924	INDUSTRIE
-	15	18	33	12	219	84	315	IMPRENDITORI E LIBERI PROFESS.
1	110	82	193	66	792	426	1.284	LAVORATORI IN PROPRIO
3	84	12	99	48	957	499	1.504	DIRIGENTI E IMPIEGATI
3	2.417	78	2.498	798	7.440	3.559	11.797	LAVORATORI DIPENDENTI
-	3	8	11	2	10	12	24	COADIUVANTI
9	935	249	1.193	500	6.063	2.758	9.321	ALTRE ATTIVITA'
1	10	13	24	10	284	98	392	IMPRENDITORI E LIBERI PROFESS.
2	229	187	418	138	1.355	549	2.042	LAVORATORI IN PROPRIO
5	177	13	195	138	2.318	1.132	3.588	DIRIGENTI E IMPIEGATI
1	514	29	544	212	2.072	938	3.222	LAVORATORI DIPENDENTI
-	5	7	12	2	34	41	77	COADIUVANTI
36	3.858	814	4.708	734	1.981	832	3.547	C.F.IN CONDIZIONE NON PROFESSIONALE
-	-	-	-	1	21	35	57	IN CERCA DI PRIMA OCCUPAZIONE
10	946	150	1.106	158	522	249	929	CASALINGHE
26	2.860	655	3.541	552	1.298	481	2.331	PERSONE RITIRATE DAL LAVORO
-	52	9	61	23	140	67	230	ALTRE CONDIZIONI

Segue Tav. 18 — Figli conviventi per sesso, condizione professionale

PROVINCIE — CONDIZIONE DEL CAPO FAMIGLIA	TOTALE							
	In condizione professionale				In condizione non professionale			
	Agricoltura	Industrie	Altre attività	Totale	In cerca di prima occupazione	Scolari e studenti	Altre condizioni	Totale
LUCCA	250	26.621	7.453	34.324	5.176	54.571	34.175	93.922
C.F. IN CONDIZIONE PROFESSIONALE	98	13.619	3.356	17.073	3.655	48.885	28.471	81.011
IMPREDITORI E LIBERI PROFESS.	11	199	185	395	90	2.506	1.047	3.643
LAVORATORI IN PROPRIO	28	4.062	2.485	6.575	1.098	12.170	6.698	19.966
DIRIGENTI E IMPIEGATI	33	1.156	133	1.322	550	10.387	5.567	16.504
LAVORATORI DIPENDENTI	25	8.165	471	8.661	1.897	23.530	14.871	40.298
COADIUVANTI	1	37	82	120	20	292	288	600
AGRICOLTURA	15	3.190	1.249	4.454	520	4.038	2.175	6.733
IMPREDITORI E LIBERI PROFESS.	-	6	6	12	1	36	12	49
LAVORATORI IN PROPRIO	12	2.389	1.183	3.584	374	2.644	1.428	4.446
DIRIGENTI E IMPIEGATI	-	32	2	34	8	143	75	226
LAVORATORI DIPENDENTI	3	758	48	809	133	1.195	646	1.974
COADIUVANTI	-	5	10	15	4	20	14	38
INDUSTRIE	29	7.000	898	7.927	1.724	24.275	15.707	41.706
IMPREDITORI E LIBERI PROFESS.	5	106	93	204	41	1.131	499	1.671
LAVORATORI IN PROPRIO	2	748	427	1.177	275	4.004	2.471	6.750
DIRIGENTI E IMPIEGATI	5	303	39	347	109	2.493	1.573	4.175
LAVORATORI DIPENDENTI	17	5.835	322	6.174	1.295	16.573	11.071	28.939
COADIUVANTI	-	8	17	25	4	74	93	171
ALTRE ATTIVITA'	54	3.429	1.209	4.692	1.411	20.572	10.589	32.572
IMPREDITORI E LIBERI PROFESS.	6	87	86	179	48	1.339	536	1.923
LAVORATORI IN PROPRIO	14	925	875	1.814	449	5.522	2.799	8.770
DIRIGENTI E IMPIEGATI	28	821	92	941	433	7.751	3.919	12.103
LAVORATORI DIPENDENTI	5	1.572	101	1.678	469	5.762	3.154	9.385
COADIUVANTI	1	24	55	80	12	198	181	391
C.F. IN CONDIZIONE NON PROFESSIONALE	152	13.002	4.097	17.251	1.521	5.686	5.704	12.911
IN CERCA DI PRIMA OCCUPAZIONE	-	7	-	7	5	91	105	201
CASALINGHE	38	2.562	712	3.312	319	1.491	1.228	3.038
PERSONE RITIRATE DAL LAVORO	112	10.180	3.335	13.627	1.144	3.762	4.101	9.007
ALTRE CONDIZIONI	2	253	50	305	53	342	270	665
PISTOIA	135	18.224	6.541	24.900	2.814	32.833	20.760	56.407
C.F. IN CONDIZIONE PROFESSIONALE	58	10.668	3.454	14.180	2.201	30.153	18.215	50.569
IMPREDITORI E LIBERI PROFESS.	5	97	150	252	49	1.212	601	1.862
LAVORATORI IN PROPRIO	18	3.420	2.518	5.956	767	8.853	5.100	14.720
DIRIGENTI E IMPIEGATI	11	606	73	690	255	5.322	3.016	8.593
LAVORATORI DIPENDENTI	22	6.518	623	7.163	1.122	14.558	9.280	24.960
COADIUVANTI	2	27	90	119	8	208	218	434
AGRICOLTURA	12	3.136	1.427	4.575	362	3.428	1.838	5.628
IMPREDITORI E LIBERI PROFESS.	1	6	5	12	-	20	13	33
LAVORATORI IN PROPRIO	8	2.163	1.301	3.472	252	2.257	1.230	3.739
DIRIGENTI E IMPIEGATI	-	15	1	16	6	102	72	180
LAVORATORI DIPENDENTI	3	942	102	1.047	103	1.040	506	1.649
COADIUVANTI	-	10	18	28	1	9	17	27
INDUSTRIE	26	5.293	1.093	6.412	1.093	15.475	10.286	26.854
IMPREDITORI E LIBERI PROFESS.	4	49	86	139	31	611	294	936
LAVORATORI IN PROPRIO	3	623	529	1.155	244	3.430	2.290	5.964
DIRIGENTI E IMPIEGATI	3	130	12	145	58	1.160	811	2.029
LAVORATORI DIPENDENTI	15	4.482	426	4.923	757	10.203	6.804	17.764
COADIUVANTI	1	9	40	50	3	71	87	161
ALTRE ATTIVITA'	20	2.239	934	3.193	746	11.250	6.091	18.087
IMPREDITORI E LIBERI PROFESS.	-	42	59	101	18	581	294	893
LAVORATORI IN PROPRIO	7	634	688	1.329	271	3.166	1.580	5.017
DIRIGENTI E IMPIEGATI	8	461	60	529	191	4.060	2.133	6.384
LAVORATORI DIPENDENTI	4	1.094	95	1.193	262	3.315	1.970	5.547
COADIUVANTI	1	8	32	41	4	128	114	246
C.F. IN CONDIZIONE NON PROFESSIONALE	77	7.556	3.087	10.720	613	2.680	2.545	5.838
IN CERCA DI PRIMA OCCUPAZIONE	-	1	1	2	2	19	37	58
CASALINGHE	16	1.444	430	1.890	125	632	519	1.276
PERSONE RITIRATE DAL LAVORO	60	5.988	2.627	8.675	460	1.826	1.805	4.091
ALTRE CONDIZIONI	1	123	29	153	26	203	184	413

o non professionale, per condizione del capo famiglia e provincia

di cui MASCHI								PROVINCIE — CONDIZIONE DEL CAPO FAMIGLIA
In condizione professionale				In condizione non professionale				
Agricoltura	Industrie	Altre attività	Totale	In cerca di prima occupazione	Scolari e studenti	Altre condizioni	Totale	
212	17.220	5.729	23.161	2.974	28.847	14.639	46.460	LUCCA
86	8.472	2.589	11.147	2.051	25.685	13.157	40.893	C.F. IN CONDIZIONE PROFESSIONALE
10	116	154	280	50	1.286	487	1.823	IMPRENDITORI E LIBERI PROFESS.
24	2.553	1.973	4.550	640	6.405	2.910	9.955	LAVORATORI IN PROPRIO
32	662	100	794	265	5.422	2.744	8.431	DIRIGENTI E IMPIEGATI
19	5.122	302	5.443	1.086	12.413	6.868	20.367	LAVORATORI DIPENDENTI
1	19	60	80	10	159	148	317	COADIUVANTI
12	2.086	1.033	3.131	311	2.152	813	3.276	AGRICOLTURA
-	4	5	9	1	23	7	31	IMPRENDITORI E LIBERI PROFESS.
10	1.587	981	2.578	216	1.405	496	2.117	LAVORATORI IN PROPRIO
-	17	2	19	4	82	33	119	DIRIGENTI E IMPIEGATI
2	474	37	513	87	631	272	990	LAVORATORI DIPENDENTI
-	4	8	12	3	11	5	19	COADIUVANTI
25	4.312	678	5.015	968	12.714	7.369	21.051	INDUSTRIE
5	64	81	150	24	566	240	830	IMPRENDITORI E LIBERI PROFESS.
2	409	346	757	154	2.077	1.168	3.399	LAVORATORI IN PROPRIO
5	177	34	216	50	1.276	782	2.108	DIRIGENTI E IMPIEGATI
13	3.660	201	3.874	739	8.762	5.128	14.629	LAVORATORI DIPENDENTI
-	2	16	18	1	33	51	85	COADIUVANTI
49	2.074	878	3.001	772	10.819	4.975	16.566	ALTRE ATTIVITA'
5	48	68	121	25	697	240	962	IMPRENDITORI E LIBERI PROFESS.
12	557	646	1.215	270	2.923	1.246	4.439	LAVORATORI IN PROPRIO
27	468	64	559	211	4.064	1.929	6.204	DIRIGENTI E IMPIEGATI
4	988	64	1.056	260	3.020	1.468	4.748	LAVORATORI DIPENDENTI
1	13	36	50	6	115	92	213	COADIUVANTI
126	8.748	3.140	12.014	923	3.162	1.482	5.567	C.F. IN CONDIZIONE NON PROFESSIONALE
-	5	-	5	2	40	52	94	IN CERCA DI PRIMA OCCUPAZIONE
32	1.613	519	2.164	196	836	331	1.363	CASALINGHE
92	6.944	2.586	9.622	703	2.103	992	3.798	PERSONE BITIRATE DAL LAVORO
2	186	35	223	22	183	107	312	ALTRE CONDIZIONI
117	11.947	5.090	17.154	1.611	17.478	9.357	28.446	PISTOIA
48	6.658	2.611	9.317	1.231	15.966	8.519	25.716	C.F. IN CONDIZIONE PROFESSIONALE
5	60	116	181	29	646	295	970	IMPRENDITORI E LIBERI PROFESS.
17	2.252	2.015	4.284	430	4.720	2.263	7.413	LAVORATORI IN PROPRIO
8	328	49	385	133	2.805	1.455	4.393	DIRIGENTI E IMPIEGATI
17	4.002	355	4.374	635	7.671	4.396	12.702	LAVORATORI DIPENDENTI
1	16	76	93	4	124	110	238	COADIUVANTI
12	2.187	1.221	3.420	190	1.845	698	2.733	AGRICOLTURA
1	4	5	10	-	9	3	12	IMPRENDITORI E LIBERI PROFESS.
8	1.510	1.137	2.655	132	1.223	434	1.789	LAVORATORI IN PROPRIO
-	8	1	9	5	52	35	92	DIRIGENTI E IMPIEGATI
3	656	63	722	53	556	217	826	LAVORATORI DIPENDENTI
-	9	15	24	-	5	9	14	COADIUVANTI
19	3.143	741	3.903	626	8.107	4.880	13.613	INDUSTRIE
4	34	72	110	19	336	141	496	IMPRENDITORI E LIBERI PROFESS.
3	341	394	738	145	1.806	1.077	3.028	LAVORATORI IN PROPRIO
1	69	6	76	29	622	379	1.030	DIRIGENTI E IMPIEGATI
10	2.695	233	2.938	431	5.301	3.241	8.973	LAVORATORI DIPENDENTI
1	4	36	41	2	42	42	86	COADIUVANTI
17	1.328	649	1.994	415	6.014	2.941	9.370	ALTRE ATTIVITA'
-	22	39	61	10	301	151	462	IMPRENDITORI E LIBERI PROFESS.
6	401	484	891	153	1.691	752	2.596	LAVORATORI IN PROPRIO
7	251	42	300	99	2.131	1.041	3.271	DIRIGENTI E IMPIEGATI
4	651	59	714	151	1.814	938	2.903	LAVORATORI DIPENDENTI
-	3	25	28	2	77	59	138	COADIUVANTI
69	5.289	2.479	7.837	380	1.512	838	2.730	C.F. IN CONDIZIONE NON PROFESSIONALE
-	1	1	2	-	10	24	34	IN CERCA DI PRIMA OCCUPAZIONE
14	940	329	1.283	81	333	157	571	CASALINGHE
54	4.268	2.126	6.448	278	1.049	557	1.884	PERSONE BITIRATE DAL LAVORO
1	80	23	104	21	120	100	241	ALTRE CONDIZIONI

Segue Tav. 18 — Figli conviventi per sesso, condizione professionale

PROVINCIE — CONDIZIONE DEL CAPO FAMIGLIA	TOTALE							
	In condizione professionale				In condizione non professionale			
	Agricoltura	Industrie	Altre attività	Totale	In cerca di prima occupazione	Scolari e studenti	Altre condizioni	Totale
FIRENZE	1.069	83.889	22.469	107.427	12.055	148.720	92.632	253.407
C.P. IN CONDIZIONE PROFESSIONALE	411	49.134	11.688	61.233	9.617	137.640	81.795	229.052
IMPREDITORI E LIBERI PROFESS.	36	575	554	1.165	320	7.188	3.274	10.782
LAVORATORI IN PROPRIO	140	12.564	7.620	20.324	2.566	30.962	18.335	51.863
DIRIGENTI E IMPIEGATI	117	4.690	510	5.317	1.932	37.072	20.739	59.743
LAVORATORI DIPENDENTI	113	31.136	2.739	33.988	4.757	61.593	38.633	104.983
COADIUVANTI	5	169	265	439	42	825	814	1.681
AGRICOLTURA	50	10.052	3.182	13.284	799	7.712	3.406	11.917
IMPREDITORI E LIBERI PROFESS.	2	17	17	36	6	163	39	208
LAVORATORI IN PROPRIO	32	5.904	2.726	8.662	424	3.501	1.671	5.596
DIRIGENTI E IMPIEGATI	3	118	19	140	36	599	192	827
LAVORATORI DIPENDENTI	13	3.995	408	4.416	332	3.432	1.491	5.255
COADIUVANTI	-	18	12	30	1	17	13	31
INDUSTRIE	163	24.747	4.448	29.358	4.660	67.973	44.578	117.211
IMPREDITORI E LIBERI PROFESS.	21	290	305	616	138	3.349	1.518	5.005
LAVORATORI IN PROPRIO	40	3.358	2.118	5.516	1.059	14.749	9.902	25.710
DIRIGENTI E IMPIEGATI	29	1.277	119	1.425	472	10.072	6.530	17.074
LAVORATORI DIPENDENTI	72	19.747	1.798	21.617	2.972	39.486	26.287	68.745
COADIUVANTI	1	75	108	184	19	317	341	677
ALTRE ATTIVITA*	198	14.335	4.058	18.591	4.158	61.955	33.811	99.924
IMPREDITORI E LIBERI PROFESS.	13	268	232	513	176	3.676	1.717	5.569
LAVORATORI IN PROPRIO	68	3.302	2.776	6.146	1.083	12.712	6.762	20.557
DIRIGENTI E IMPIEGATI	85	3.295	372	3.752	1.424	26.401	14.017	41.842
LAVORATORI DIPENDENTI	28	7.394	533	7.955	1.453	18.675	10.855	30.983
COADIUVANTI	4	76	145	225	22	491	460	973
C.P. IN CONDIZIONE NON PROFESSIONALE	658	34.755	10.781	46.194	2.438	11.080	10.837	24.355
IN CERCA DI PRIMA OCCUPAZIONE	1	10	2	13	7	97	176	280
CASALINGHE	196	7.215	1.728	9.139	517	2.858	2.419	5.794
PERSONE RITIRATE DAL LAVORO	447	26.881	8.917	36.245	1.824	7.137	7.289	16.250
ALTRE CONDIZIONI	14	649	134	797	90	988	953	2.031
LIVORNO	143	16.707	3.152	20.002	4.368	50.044	31.561	85.973
C.P. IN CONDIZIONE PROFESSIONALE	64	10.004	1.939	12.007	3.288	45.923	28.039	77.250
IMPREDITORI E LIBERI PROFESS.	5	105	78	188	59	1.581	739	2.379
LAVORATORI IN PROPRIO	14	1.669	1.359	3.042	630	6.976	3.904	11.510
DIRIGENTI E IMPIEGATI	29	1.118	77	1.224	611	13.197	7.034	20.842
LAVORATORI DIPENDENTI	16	7.082	388	7.486	1.972	23.906	16.125	42.003
COADIUVANTI	-	30	37	67	16	263	237	516
AGRICOLTURA	7	1.474	663	2.144	243	2.238	1.277	3.758
IMPREDITORI E LIBERI PROFESS.	-	3	6	9	1	21	13	35
LAVORATORI IN PROPRIO	4	779	602	1.385	143	1.228	700	2.071
DIRIGENTI E IMPIEGATI	1	25	6	32	16	120	48	184
LAVORATORI DIPENDENTI	2	667	48	717	83	856	505	1.444
COADIUVANTI	-	-	1	1	-	13	11	24
INDUSTRIE	13	5.042	461	5.556	1.507	20.741	13.858	36.106
IMPREDITORI E LIBERI PROFESS.	2	53	17	72	17	460	206	683
LAVORATORI IN PROPRIO	1	302	174	477	164	1.797	1.179	3.140
DIRIGENTI E IMPIEGATI	2	334	13	349	159	3.850	2.249	6.258
LAVORATORI DIPENDENTI	8	4.388	250	4.646	1.161	14.580	10.168	25.909
COADIUVANTI	-	5	7	12	6	54	56	116
ALTRE ATTIVITA*	44	3.448	815	4.307	1.538	22.944	12.904	37.386
IMPREDITORI E LIBERI PROFESS.	3	49	55	107	41	1.100	520	1.661
LAVORATORI IN PROPRIO	9	588	583	1.180	323	3.951	2.025	6.299
DIRIGENTI E IMPIEGATI	26	759	58	843	436	9.227	4.737	14.400
LAVORATORI DIPENDENTI	6	2.027	90	2.123	728	8.470	5.452	14.650
COADIUVANTI	-	25	29	54	10	196	170	376
C.P. IN CONDIZIONE NON PROFESSIONALE	79	6.703	1.213	7.995	1.080	4.121	3.522	8.723
IN CERCA DI PRIMA OCCUPAZIONE	-	6	1	7	3	70	106	179
CASALINGHE	20	1.504	204	1.728	232	1.023	759	2.014
PERSONE RITIRATE DAL LAVORO	59	5.062	984	6.105	803	2.672	2.366	5.841
ALTRE CONDIZIONI	-	131	24	155	42	356	291	689

o non professionale, per condizione del capo famiglia e provincia

di cui MASCHI								PROVINCIE — CONDIZIONE DEL CAPO FAMIGLIA
In condizione professionale				In condizione non professionale				
Agricoltura	Industrie	Altre attività	Totale	In cerca di prima occupazione	Scolari e studenti	Altre condizioni	Totale	
913	52.264	17.175	70.352	6.858	79.003	42.486	128.347	FIRENZE
348	29.605	8.625	38.578	5.343	72.873	39.410	117.626	C.F. IN CONDIZIONE PROFESSIONALE
33	319	444	796	174	3.796	1.556	5.526	IMPRENDITORI E LIBERI PROFESS.
125	7.835	5.986	13.946	1.467	16.338	8.511	26.316	LAVORATORI IN PROPRIO
94	2.466	345	2.905	1.034	19.734	10.259	31.027	DIRIGENTI E IMPIEGATI
93	18.889	1.636	20.618	2.640	32.598	18.675	53.913	LAVORATORI DIPENDENTI
3	96	214	313	28	407	409	844	COADIUVANTI
45	6.990	2.612	9.647	414	4.142	1.454	6.010	AGRICOLTURA
2	12	15	29	5	95	16	116	IMPRENDITORI E LIBERI PROFESS.
30	4.206	2.317	6.553	227	1.939	649	2.815	LAVORATORI IN PROPRIO
1	69	12	82	17	304	101	422	DIRIGENTI E IMPIEGATI
12	2.690	258	2.960	164	1.798	685	2.647	LAVORATORI DIPENDENTI
-	13	10	23	1	6	3	10	COADIUVANTI
131	14.522	3.105	17.758	2.604	35.753	21.630	59.987	INDUSTRIE
19	152	251	422	73	1.770	691	2.534	IMPRENDITORI E LIBERI PROFESS.
34	1.805	1.637	3.476	619	7.706	4.706	13.031	LAVORATORI IN PROPRIO
19	680	87	786	258	5.292	3.298	8.848	DIRIGENTI E IMPIEGATI
58	11.846	1.041	12.945	1.642	20.828	12.753	35.223	LAVORATORI DIPENDENTI
1	39	89	129	12	157	182	351	COADIUVANTI
172	8.093	2.908	11.173	2.325	32.978	16.326	51.629	ALTRE ATTIVITA'
12	155	178	345	96	1.931	849	2.876	IMPRENDITORI E LIBERI PROFESS.
61	1.824	2.032	3.917	621	6.693	3.156	10.470	LAVORATORI IN PROPRIO
74	1.717	246	2.037	759	14.138	6.860	21.757	DIRIGENTI E IMPIEGATI
23	4.353	337	4.713	834	9.972	5.237	16.043	LAVORATORI DIPENDENTI
2	44	115	161	15	244	224	483	COADIUVANTI
565	22.659	8.550	31.774	1.515	6.130	3.076	10.721	C.F. IN CONDIZIONE NON PROFESSIONALE
1	4	1	6	4	48	87	139	IN CERCA DI PRIMA OCCUPAZIONE
166	4.097	1.251	5.514	313	1.609	672	2.594	CASALINGHE
387	18.173	7.200	25.760	1.140	3.962	1.846	6.948	PERSONE RITIRATE DAL LAVORO
11	385	98	494	58	511	471	1.040	ALTRE CONDIZIONI
118	11.268	2.418	13.804	2.666	26.875	14.109	43.650	LIVORNO
55	6.723	1.489	8.267	1.975	24.533	13.103	39.611	C.F. IN CONDIZIONE PROFESSIONALE
4	56	61	121	41	826	352	1.219	IMPRENDITORI E LIBERI PROFESS.
12	1.207	1.111	2.330	396	3.683	1.678	5.757	LAVORATORI IN PROPRIO
26	654	52	732	333	6.985	3.514	10.832	DIRIGENTI E IMPIEGATI
13	4.784	239	5.036	1.197	12.896	7.435	21.528	LAVORATORI DIPENDENTI
-	22	26	48	8	143	124	275	COADIUVANTI
5	1.203	592	1.800	153	1.231	480	1.864	AGRICOLTURA
-	2	6	8	1	9	6	16	IMPRENDITORI E LIBERI PROFESS.
4	651	545	1.200	92	688	233	1.013	LAVORATORI IN PROPRIO
-	15	6	21	11	54	19	84	DIRIGENTI E IMPIEGATI
1	535	34	570	49	472	218	739	LAVORATORI DIPENDENTI
-	-	1	1	-	8	4	12	COADIUVANTI
12	3.387	326	3.725	886	11.110	6.494	18.490	INDUSTRIE
2	30	15	47	12	254	92	358	IMPRENDITORI E LIBERI PROFESS.
1	179	149	329	95	919	543	1.557	LAVORATORI IN PROPRIO
2	210	9	221	89	2.020	1.158	3.267	DIRIGENTI E IMPIEGATI
7	2.965	148	3.120	689	7.890	4.670	13.249	LAVORATORI DIPENDENTI
-	3	5	8	1	27	31	59	COADIUVANTI
38	2.133	571	2.742	936	12.192	6.129	19.257	ALTRE ATTIVITA'
2	24	40	66	28	563	254	845	IMPRENDITORI E LIBERI PROFESS.
7	377	417	801	209	2.076	902	3.187	LAVORATORI IN PROPRIO
24	429	37	490	233	4.911	2.337	7.481	DIRIGENTI E IMPIEGATI
5	1.284	57	1.346	459	4.534	2.547	7.540	LAVORATORI DIPENDENTI
-	19	20	39	7	108	89	204	COADIUVANTI
63	4.545	929	5.537	691	2.342	1.006	4.039	C.F. IN CONDIZIONE NON PROFESSIONALE
-	3	-	3	2	38	49	89	IN CERCA DI PRIMA OCCUPAZIONE
17	913	142	1.072	147	588	215	950	CASALINGHE
46	3.538	767	4.351	517	1.524	609	2.650	PERSONE RITIRATE DAL LAVORO
-	91	20	111	25	192	133	350	ALTRE CONDIZIONI

Segue Tav. 18 — Figli conviventi per sesso, condizione profession

PROVINCIE — CONDIZIONE DEL CAPO FAMIGLIA	TOTALE							
	In condizione professionale				In condizione non professionale			
	Agricoltura	Industrie	Altre attività	Totale	In cerca di prima occupazione	Scolari e studenti	Altre condizioni	Totale
PISA	189	24.559	7.402	32.150	4.460	50.682	30.280	85.422
C.F. IN CONDIZIONE PROFESSIONALE	81	14.896	4.211	19.188	3.533	47.231	27.263	78.027
IMPREDITORI E LIBERI PROFESS.	11	129	145	285	78	1.757	796	2.631
LAVORATORI IN PROPRIO	26	4.408	2.847	7.281	922	10.377	5.813	17.112
DIRIGENTI E IMPIEGATI	17	1.008	97	1.122	626	11.682	6.195	18.503
LAVORATORI DIPENDENTI	25	9.300	1.014	10.339	1.888	23.082	14.182	39.152
COADIUVANTI	2	51	108	161	19	333	277	629
AGRICOLTURA	21	4.486	1.804	6.311	472	4.447	2.298	7.217
IMPREDITORI E LIBERI PROFESS.	1	6	6	13	3	49	19	71
LAVORATORI IN PROPRIO	12	2.950	1.593	4.555	289	2.585	1.400	4.274
DIRIGENTI E IMPIEGATI	1	48	2	51	13	266	82	361
LAVORATORI DIPENDENTI	6	1.469	191	1.666	166	1.529	779	2.474
COADIUVANTI	1	13	12	26	1	18	18	37
INDUSTRIE	33	7.098	1.350	8.481	1.652	23.100	14.809	39.561
IMPREDITORI E LIBERI PROFESS.	8	73	78	159	39	836	388	1.263
LAVORATORI IN PROPRIO	7	671	510	1.188	266	3.854	2.540	6.660
DIRIGENTI E IMPIEGATI	3	218	25	246	108	2.556	1.480	4.144
LAVORATORI DIPENDENTI	14	6.114	687	6.815	1.233	15.723	10.283	27.239
COADIUVANTI	1	22	50	73	6	131	118	255
ALTRE ATTIVITA'	27	3.312	1.057	4.396	1.409	19.684	10.156	31.249
IMPREDITORI E LIBERI PROFESS.	2	50	61	113	36	872	389	1.297
LAVORATORI IN PROPRIO	7	787	744	1.538	367	3.938	1.873	6.178
DIRIGENTI E IMPIEGATI	13	742	70	825	505	8.860	4.633	13.998
LAVORATORI DIPENDENTI	5	1.717	136	1.858	489	5.830	3.120	9.439
COADIUVANTI	-	16	46	62	12	184	141	337
C.F. IN CONDIZIONE NON PROFESSIONALE	108	9.663	3.191	12.962	927	3.451	3.017	7.395
IN CERCA DI PRIMA OCCUPAZIONE	-	4	-	4	3	42	88	133
CASALINGHE	20	1.550	380	1.950	189	820	610	1.619
PERSONE RITIRATE DAL LAVORO	87	7.950	2.773	10.810	720	2.379	2.099	5.198
ALTRE CONDIZIONI	1	159	38	198	15	210	220	445
AREZZO	160	23.258	5.698	29.116	3.837	42.818	22.702	69.357
C.F. IN CONDIZIONE PROFESSIONALE	78	14.980	3.200	18.258	3.085	39.427	20.703	63.215
IMPREDITORI E LIBERI PROFESS.	9	147	115	271	70	1.563	655	2.288
LAVORATORI IN PROPRIO	30	5.626	2.458	8.114	1.054	10.568	4.902	16.524
DIRIGENTI E IMPIEGATI	15	797	69	881	404	8.404	4.626	13.434
LAVORATORI DIPENDENTI	24	8.390	519	8.933	1.548	18.751	10.399	30.698
COADIUVANTI	-	20	39	59	9	141	121	271
AGRICOLTURA	24	6.305	1.786	8.115	823	7.008	2.781	10.612
IMPREDITORI E LIBERI PROFESS.	-	12	6	18	6	78	25	109
LAVORATORI IN PROPRIO	19	4.498	1.654	6.171	546	4.401	1.773	6.720
DIRIGENTI E IMPIEGATI	1	40	5	46	15	227	98	340
LAVORATORI DIPENDENTI	4	1.747	114	1.865	253	2.286	877	3.416
COADIUVANTI	-	8	7	15	3	16	8	27
INDUSTRIE	23	5.972	707	6.702	1.233	17.541	10.610	29.384
IMPREDITORI E LIBERI PROFESS.	5	84	74	163	34	751	313	1.098
LAVORATORI IN PROPRIO	4	483	293	780	175	2.640	1.643	4.458
DIRIGENTI E IMPIEGATI	3	185	15	203	87	1.760	1.256	3.103
LAVORATORI DIPENDENTI	11	5.216	310	5.537	932	12.348	7.348	20.628
COADIUVANTI	-	4	15	19	5	42	50	97
ALTRE ATTIVITA'	31	2.703	707	3.441	1.029	14.878	7.312	23.219
IMPREDITORI E LIBERI PROFESS.	4	51	35	90	30	734	317	1.081
LAVORATORI IN PROPRIO	7	645	511	1.163	333	3.527	1.486	5.346
DIRIGENTI E IMPIEGATI	11	572	49	632	302	6.417	3.272	9.991
LAVORATORI DIPENDENTI	9	1.427	95	1.531	363	4.117	2.174	6.654
COADIUVANTI	-	8	17	25	1	83	63	147
C.F. IN CONDIZIONE NON PROFESSIONALE	82	8.278	2.498	10.858	752	3.391	1.999	6.142
IN CERCA DI PRIMA OCCUPAZIONE	-	6	-	6	1	53	48	102
CASALINGHE	10	1.132	203	1.345	136	728	301	1.165
PERSONE RITIRATE DAL LAVORO	71	6.980	2.265	9.316	589	2.314	1.480	4.383
ALTRE CONDIZIONI	1	160	30	191	26	296	170	492

o non professionale, per condizione del capo famiglia e provincia

di cui MASCHI								PROVINCIE — CONDIZIONE DEL CAPO FAMIGLIA
In condizione professionale				In condizione non professionale				
Agricoltura	Industrie	Altre attività	Totale	In cerca di prima occupazione	Scolari e studenti	Altre condizioni	Totale	
161	16.763	5.688	22.612	2.490	27.274	13.538	43.302	PISA
68	9.799	3.110	12.977	1.939	25.309	12.680	39.928	C.F. IN CONDIZIONE PROFESSIONALE
11	70	116	197	41	924	380	1.345	IMPRENDITORI E LIBERI PROFESS.
24	3.135	2.338	5.497	545	5.576	2.520	8.641	LAVORATORI IN PROPRIO
14	568	53	635	318	6.221	3.091	9.630	DIRIGENTI E IMPIEGATI
18	5.987	505	6.510	1.025	12.413	6.541	19.979	LAVORATORI DIPENDENTI
1	39	98	138	10	175	148	333	COADIUVANTI
19	3.362	1.474	4.855	268	2.472	834	3.574	AGRICOLTURA
1	2	6	9	2	31	5	38	IMPRENDITORI E LIBERI PROFESS.
11	2.234	1.349	3.594	176	1.443	470	2.089	LAVORATORI IN PROPRIO
1	30	1	32	7	135	39	181	DIRIGENTI E IMPIEGATI
5	1.086	106	1.197	82	855	313	1.250	LAVORATORI DIPENDENTI
1	10	12	23	1	8	7	16	COADIUVANTI
26	4.507	877	5.410	889	12.322	6.901	20.112	INDUSTRIE
8	43	64	115	20	446	195	661	IMPRENDITORI E LIBERI PROFESS.
6	409	418	833	143	2.039	1.216	3.398	LAVORATORI IN PROPRIO
2	133	12	147	51	1.379	744	2.174	DIRIGENTI E IMPIEGATI
10	3.905	335	4.250	674	8.389	4.678	13.741	LAVORATORI DIPENDENTI
-	17	48	65	1	69	68	138	COADIUVANTI
23	1.930	759	2.712	782	10.515	4.945	16.242	ALTRE ATTIVITA'
2	25	46	73	19	447	180	646	IMPRENDITORI E LIBERI PROFESS.
7	492	571	1.070	226	2.094	834	3.154	LAVORATORI IN PROPRIO
11	405	40	456	260	4.707	2.308	7.275	DIRIGENTI E IMPIEGATI
3	996	64	1.063	269	3.169	1.550	4.988	LAVORATORI DIPENDENTI
-	12	38	50	8	98	73	179	COADIUVANTI
93	6.964	2.578	9.635	551	1.965	858	3.374	C.F. IN CONDIZIONE NON PROFESSIONALE
-	3	-	3	2	17	36	55	IN CERCA DI PRIMA OCCUPAZIONE
16	985	252	1.253	123	436	178	737	CASALINGHE
76	5.873	2.298	8.247	418	1.408	540	2.366	PERSONE RITIRATE DAL LAVORO
1	103	28	132	8	104	104	216	ALTRE CONDIZIONI
140	15.017	4.798	19.955	2.136	22.828	10.794	35.758	AREZZO
70	9.233	2.643	11.946	1.694	20.950	10.052	32.696	C.F. IN CONDIZIONE PROFESSIONALE
7	90	90	187	40	819	311	1.170	IMPRENDITORI E LIBERI PROFESS.
29	3.685	2.145	5.859	611	5.647	2.273	8.531	LAVORATORI IN PROPRIO
11	460	45	516	216	4.466	2.368	7.050	DIRIGENTI E IMPIEGATI
23	4.986	328	5.337	824	9.955	5.039	15.818	LAVORATORI DIPENDENTI
-	12	35	47	3	63	61	127	COADIUVANTI
23	4.224	1.607	5.854	443	3.804	1.173	5.420	AGRICOLTURA
-	9	5	14	4	47	7	58	IMPRENDITORI E LIBERI PROFESS.
18	3.050	1.514	4.582	305	2.441	739	3.485	LAVORATORI IN PROPRIO
1	26	3	30	7	129	49	185	DIRIGENTI E IMPIEGATI
4	1.133	79	1.216	126	1.177	375	1.678	LAVORATORI DIPENDENTI
-	6	6	12	1	10	3	14	COADIUVANTI
21	3.470	520	4.011	673	9.257	5.247	15.177	INDUSTRIE
4	51	57	112	18	360	154	532	IMPRENDITORI E LIBERI PROFESS.
4	270	253	527	98	1.361	823	2.282	LAVORATORI IN PROPRIO
2	105	11	118	51	941	649	1.641	DIRIGENTI E IMPIEGATI
11	3.041	184	3.236	504	6.577	3.594	10.675	LAVORATORI DIPENDENTI
-	3	15	18	2	18	27	47	COADIUVANTI
26	1.539	516	2.081	578	7.889	3.632	12.099	ALTRE ATTIVITA'
3	30	28	61	18	412	150	580	IMPRENDITORI E LIBERI PROFESS.
7	365	378	750	208	1.845	711	2.764	LAVORATORI IN PROPRIO
8	329	31	368	158	3.396	1.670	5.224	DIRIGENTI E IMPIEGATI
8	812	65	885	194	2.201	1.070	3.465	LAVORATORI DIPENDENTI
-	3	14	17	-	35	31	66	COADIUVANTI
70	5.784	2.155	8.009	442	1.878	742	3.062	C.F. IN CONDIZIONE NON PROFESSIONALE
-	3	-	3	1	28	21	50	IN CERCA DI PRIMA OCCUPAZIONE
7	654	152	813	75	407	108	590	CASALINGHE
62	5.034	1.979	7.075	351	1.293	535	2.179	PERSONE RITIRATE DAL LAVORO
1	93	24	118	15	150	78	243	ALTRE CONDIZIONI

Segue Tav. 18 — Figli conviventi per sesso, condizione professionale

PROVINCIE — CONDIZIONE DEL CAPO FAMIGLIA	TOTALE							
	In condizione professionale				In condizione non professionale			
	Agricoltura	Industrie	Altre attività	Totale	In cerca di prima occupazione	Scolari e studenti	Altre condizioni	Totale
SIENA	184	18.171	5.174	23.529	2.985	31.175	16.037	50.197
C.P. IN CONDIZIONE PROFESSIONALE	82	11.421	3.110	14.613	2.386	29.065	14.439	45.890
IMPRENDITORI E LIBERI PROFESS.	8	71	50	129	47	1.070	433	1.550
LAVORATORI IN PROPRIO	24	3.362	2.380	5.766	725	7.436	3.550	11.711
DIRIGENTI E IMPIEGATI	11	626	47	684	320	6.795	3.402	10.517
LAVORATORI DIPENDENTI	39	7.338	580	7.957	1.292	13.645	6.966	21.903
COADIUVANTI	-	24	53	77	2	119	88	209
AGRICOLTURA	22	4.881	1.935	6.838	656	5.518	2.476	8.650
IMPRENDITORI E LIBERI PROFESS.	1	7	2	10	7	74	14	95
LAVORATORI IN PROPRIO	7	2.355	1.707	4.069	299	2.540	1.162	4.001
DIRIGENTI E IMPIEGATI	1	35	6	42	23	305	121	449
LAVORATORI DIPENDENTI	13	2.479	213	2.705	327	2.592	1.174	4.093
COADIUVANTI	-	5	7	12	-	7	5	12
INDUSTRIE	29	4.365	579	4.973	943	11.641	6.228	18.812
IMPRENDITORI E LIBERI PROFESS.	1	31	28	60	15	430	183	628
LAVORATORI IN PROPRIO	6	436	239	681	166	2.178	1.244	3.588
DIRIGENTI E IMPIEGATI	2	113	4	119	56	1.170	667	1.893
LAVORATORI DIPENDENTI	20	3.775	292	4.087	705	7.838	4.104	12.647
COADIUVANTI	-	10	16	26	1	25	30	56
ALTRE ATTIVITA'	31	2.175	596	2.802	787	11.906	5.735	18.428
IMPRENDITORI E LIBERI PROFESS.	6	33	20	59	25	566	236	827
LAVORATORI IN PROPRIO	11	571	434	1.016	260	2.718	1.144	4.122
DIRIGENTI E IMPIEGATI	8	478	37	523	241	5.320	2.614	8.175
LAVORATORI DIPENDENTI	6	1.084	75	1.165	260	3.215	1.688	5.163
COADIUVANTI	-	9	30	39	1	87	53	141
C.P. IN CONDIZIONE NON PROFESSIONALE	102	6.750	2.064	8.916	599	2.110	1.598	4.307
IN CERCA DI PRIMA OCCUPAZIONE	-	3	-	3	-	17	24	41
CASALINGHE	16	795	168	979	125	550	317	992
PERSONE RITIRATE DAL LAVORO	85	5.837	1.876	7.798	457	1.371	1.162	2.990
ALTRE CONDIZIONI	1	115	20	136	17	172	95	284
GROSSETO	63	10.087	4.927	15.077	3.247	31.513	19.430	54.190
C.P. IN CONDIZIONE PROFESSIONALE	37	6.330	3.242	9.609	2.524	28.945	17.364	48.833
IMPRENDITORI E LIBERI PROFESS.	5	53	64	122	47	1.028	445	1.520
LAVORATORI IN PROPRIO	13	1.899	2.854	4.766	840	7.913	4.705	13.458
DIRIGENTI E IMPIEGATI	7	446	41	494	362	6.713	3.718	10.793
LAVORATORI DIPENDENTI	12	3.919	262	4.193	1.265	13.179	8.373	22.817
COADIUVANTI	-	13	21	34	10	112	123	245
AGRICOLTURA	13	2.443	2.419	4.875	753	6.007	3.758	10.518
IMPRENDITORI E LIBERI PROFESS.	1	6	6	13	4	54	13	71
LAVORATORI IN PROPRIO	7	1.315	2.314	3.636	432	3.375	2.166	5.973
DIRIGENTI E IMPIEGATI	-	34	3	37	28	357	169	554
LAVORATORI DIPENDENTI	5	1.087	89	1.181	286	2.191	1.378	3.855
COADIUVANTI	-	1	7	8	3	30	32	65
INDUSTRIE	8	2.361	321	2.690	862	10.504	6.518	17.884
IMPRENDITORI E LIBERI PROFESS.	1	23	36	60	18	398	196	612
LAVORATORI IN PROPRIO	2	246	156	404	133	1.711	1.149	2.993
DIRIGENTI E IMPIEGATI	-	55	4	59	47	969	536	1.552
LAVORATORI DIPENDENTI	5	2.035	117	2.157	663	7.409	4.612	12.684
COADIUVANTI	-	2	8	10	1	17	25	43
ALTRE ATTIVITA'	16	1.526	502	2.044	909	12.434	7.088	20.431
IMPRENDITORI E LIBERI PROFESS.	3	24	22	49	25	576	236	837
LAVORATORI IN PROPRIO	4	338	384	726	275	2.827	1.390	4.492
DIRIGENTI E IMPIEGATI	7	357	34	398	287	5.387	3.013	8.687
LAVORATORI DIPENDENTI	2	797	56	855	316	3.579	2.383	6.278
COADIUVANTI	-	10	6	16	6	65	66	137
C.P. IN CONDIZIONE NON PROFESSIONALE	26	3.757	1.685	5.468	723	2.568	2.066	5.357
IN CERCA DI PRIMA OCCUPAZIONE	-	-	-	-	2	28	32	62
CASALINGHE	6	697	249	952	153	699	442	1.294
PERSONE RITIRATE DAL LAVORO	20	2.980	1.416	4.416	550	1.679	1.487	3.716
ALTRE CONDIZIONI	-	80	20	100	18	162	105	285

o non professionale, per condizione del capo famiglia e provincia

di cui MASCHI								PROVINCIE — CONDIZIONE DEL CAPO FAMIGLIA
In condizione professionale				In condizione non professionale				
Agricoltura	Industrie	Altre attività	Totale	In cerca di prima occupazione	Scolari e studenti	Altre condizioni	Totale	
153	12.675	4.355	17.183	1.533	16.646	7.440	25.619	SIENA
67	7.623	2.589	10.279	1.209	15.473	6.975	23.657	C.F.IN CONDIZIONE PROFESSIONALE
5	43	43	91	30	586	204	820	IMPRENDITORI E LIBERI PROFESS.
21	2.381	2.111	4.513	368	3.987	1.621	5.976	LAVORATORI IN PROPRIO
11	361	27	399	154	3.566	1.721	5.441	DIRIGENTI E IMPIEGATI
30	4.822	367	5.219	657	7.277	3.380	11.314	LAVORATORI DIPENDENTI
-	16	41	57	-	57	49	106	COADIUVANTI
19	3.579	1.736	5.334	313	2.998	1.053	4.364	AGRICOLTURA
1	2	1	4	4	43	6	53	IMPRENDITORI E LIBERI PROFESS.
6	1.769	1.569	3.344	146	1.373	461	1.980	LAVORATORI IN PROPRIO
1	18	4	23	12	160	64	236	DIRIGENTI E IMPIEGATI
11	1.785	156	1.952	151	1.420	520	2.091	LAVORATORI DIPENDENTI
-	5	6	11	-	2	2	4	COADIUVANTI
21	2.736	426	3.183	500	6.245	3.065	9.810	INDUSTRIE
-	20	25	45	11	237	88	336	IMPRENDITORI E LIBERI PROFESS.
5	262	214	481	89	1.218	605	1.912	LAVORATORI IN PROPRIO
2	71	4	77	32	627	339	998	DIRIGENTI E IMPIEGATI
14	2.377	167	2.558	368	4.150	2.013	6.531	LAVORATORI DIPENDENTI
-	6	16	22	-	13	20	33	COADIUVANTI
27	1.308	427	1.762	396	6.230	2.857	9.483	ALTRE ATTIVITA*
4	21	17	42	15	306	110	431	IMPRENDITORI E LIBERI PROFESS.
10	350	328	688	133	1.396	555	2.084	LAVORATORI IN PROPRIO
8	272	19	299	110	2.779	1.318	4.207	DIRIGENTI E IMPIEGATI
5	660	44	709	138	1.707	847	2.692	LAVORATORI DIPENDENTI
-	5	19	24	-	42	27	69	COADIUVANTI
86	5.052	1.766	6.904	324	1.173	465	1.962	C.F.IN CONDIZIONE NON PROFESSIONALE
-	2	-	2	-	9	14	23	IN CERCA DI PRIMA OCCUPAZIONE
13	462	99	574	59	310	87	456	CASALINGHE
72	4.516	1.655	6.243	256	764	332	1.352	PERSONE RITIRATE DAL LAVORO
1	72	12	85	9	90	32	131	ALTRE CONDIZIONI
54	6.685	4.388	11.127	1.965	16.942	8.284	27.191	GROSSETO
34	4.033	2.926	6.993	1.525	15.494	7.776	24.795	C.F.IN CONDIZIONE PROFESSIONALE
5	29	57	91	28	561	214	803	IMPRENDITORI E LIBERI PROFESS.
12	1.220	2.639	3.871	511	4.286	1.868	6.665	LAVORATORI IN PROPRIO
6	254	27	287	206	3.501	1.862	5.569	DIRIGENTI E IMPIEGATI
11	2.525	183	2.719	774	7.087	3.769	11.630	LAVORATORI DIPENDENTI
-	5	20	25	6	59	63	128	COADIUVANTI
13	1.671	2.300	3.984	463	3.291	1.326	5.080	AGRICOLTURA
1	4	4	9	2	26	5	33	IMPRENDITORI E LIBERI PROFESS.
7	882	2.222	3.111	271	1.899	654	2.824	LAVORATORI IN PROPRIO
-	23	1	24	19	172	74	265	DIRIGENTI E IMPIEGATI
5	761	66	832	170	1.178	577	1.925	LAVORATORI DIPENDENTI
-	1	7	8	1	16	16	33	COADIUVANTI
7	1.441	258	1.706	518	5.687	3.024	9.229	INDUSTRIE
1	13	33	47	10	223	88	321	IMPRENDITORI E LIBERI PROFESS.
2	140	137	279	75	909	561	1.545	LAVORATORI IN PROPRIO
-	33	2	35	25	491	273	789	DIRIGENTI E IMPIEGATI
4	1.254	78	1.336	408	4.051	2.091	6.550	LAVORATORI DIPENDENTI
-	1	8	9	-	13	11	24	COADIUVANTI
14	921	368	1.303	544	6.516	3.426	10.486	ALTRE ATTIVITA*
3	12	20	35	16	312	121	449	IMPRENDITORI E LIBERI PROFESS.
3	198	280	481	165	1.478	653	2.296	LAVORATORI IN PROPRIO
6	198	24	228	162	2.838	1.515	4.515	DIRIGENTI E IMPIEGATI
2	510	39	551	196	1.858	1.101	3.155	LAVORATORI DIPENDENTI
-	3	5	8	5	30	36	71	COADIUVANTI
20	2.652	1.462	4.134	440	1.448	508	2.396	C.F.IN CONDIZIONE NON PROFESSIONALE
-	-	-	-	1	12	16	29	IN CERCA DI PRIMA OCCUPAZIONE
4	420	194	618	92	383	117	592	CASALINGHE
16	2.173	1.251	3.440	334	947	332	1.613	PERSONE RITIRATE DAL LAVORO
-	59	17	76	13	106	43	162	ALTRE CONDIZIONI

Segue Tav. 18 — Figli conviventi per sesso, condizione professionale

PROVINCIE — CONDIZIONE DEL CAPO FAMIGLIA	TOTALE							
	In condizione professionale				In condizione non professionale			
	Agricoltura	Industrie	Altre attività	Totale	In cerca di prima occupazione	Scolari e studenti	Altre condizioni	Totale
PERUGIA	376	35.760	12.591	48.727	10.280	81.556	42.339	134.175
C.F. IN CONDIZIONE PROFESSIONALE	182	20.887	6.740	27.809	7.816	73.962	37.174	118.952
IMPRENDITORI E LIBERI PROFESS. LAVORATORI IN PROPRIO	19	170	165	354	127	2.680	1.120	3.927
DIRIGENTI E IMPIEGATI	54	6.991	5.391	12.436	2.505	19.821	9.414	31.740
LAVORATORI DIPENDENTI	40	989	109	1.138	898	14.800	7.718	23.416
COADIUVANTI	68	12.699	991	13.758	4.266	36.446	18.742	59.454
CADIUVANTI	1	38	84	123	20	215	180	415
AGRICOLTURA	49	9.426	4.475	13.950	2.391	15.699	7.023	25.113
IMPRENDITORI E LIBERI PROFESS. LAVORATORI IN PROPRIO	4	12	17	33	7	105	43	155
DIRIGENTI E IMPIEGATI	30	5.491	4.121	9.642	1.437	9.136	4.184	14.757
LAVORATORI DIPENDENTI	2	58	10	70	50	492	177	719
COADIUVANTI	13	3.844	290	4.147	889	5.940	2.607	9.436
CADIUVANTI	-	21	37	58	8	26	12	46
INDUSTRIE	61	7.542	1.039	8.642	3.008	29.850	16.638	49.496
IMPRENDITORI E LIBERI PROFESS. LAVORATORI IN PROPRIO	10	75	80	165	64	1.186	549	1.799
DIRIGENTI E IMPIEGATI	10	650	399	1.059	435	4.615	2.585	7.635
LAVORATORI DIPENDENTI	5	169	25	199	134	2.511	1.674	4.319
COADIUVANTI	35	6.643	512	7.190	2.370	21.479	11.772	35.621
CADIUVANTI	1	5	23	29	5	59	58	122
ALTRE ATTIVITA'	72	3.919	1.226	5.217	2.417	28.413	13.513	44.343
IMPRENDITORI E LIBERI PROFESS. LAVORATORI IN PROPRIO	5	83	68	156	56	1.389	528	1.973
DIRIGENTI E IMPIEGATI	14	850	871	1.735	633	6.070	2.645	9.348
LAVORATORI DIPENDENTI	33	762	74	869	714	11.797	5.867	18.378
COADIUVANTI	20	2.212	189	2.421	1.007	9.027	4.363	14.397
CADIUVANTI	-	12	24	36	7	130	110	247
C.F. IN CONDIZIONE NON PROFESSIONALE	194	14.873	5.851	20.918	2.464	7.594	5.165	15.223
IN CERCA DI PRIMA OCCUPAZIONE CASALINGHE	-	23	1	24	7	145	193	345
PERSONE RITIRATE DAL LAVORO	34	2.111	631	2.776	430	1.577	882	2.889
ALTRE CONDIZIONI	154	12.287	5.113	17.554	1.913	5.134	3.635	10.682
CADIUVANTI	6	452	106	564	114	738	455	1.307
TERNI	50	12.705	3.671	16.426	4.190	33.438	19.250	56.878
C.F. IN CONDIZIONE PROFESSIONALE	20	7.712	2.170	9.902	3.307	31.002	17.193	51.502
IMPRENDITORI E LIBERI PROFESS. LAVORATORI IN PROPRIO	-	40	55	95	43	966	342	1.351
DIRIGENTI E IMPIEGATI	7	2.226	1.744	3.977	807	6.481	3.633	10.921
LAVORATORI DIPENDENTI	6	452	35	493	424	6.680	3.347	10.451
COADIUVANTI	7	4.982	310	5.299	2.029	16.786	9.806	28.621
CADIUVANTI	-	12	26	38	4	89	65	158
AGRICOLTURA	6	2.624	1.377	4.007	662	4.118	2.377	7.157
IMPRENDITORI E LIBERI PROFESS. LAVORATORI IN PROPRIO	-	6	7	13	6	47	10	63
DIRIGENTI E IMPIEGATI	3	1.631	1.292	2.926	418	2.427	1.519	4.364
LAVORATORI DIPENDENTI	-	19	3	22	16	103	27	146
COADIUVANTI	3	963	68	1.034	221	1.521	815	2.557
CADIUVANTI	-	5	7	12	1	20	6	27
INDUSTRIE	2	3.633	357	3.992	1.730	15.902	9.466	27.098
IMPRENDITORI E LIBERI PROFESS. LAVORATORI IN PROPRIO	-	17	34	51	16	430	161	609
DIRIGENTI E IMPIEGATI	-	213	116	329	151	1.404	837	2.392
LAVORATORI DIPENDENTI	1	168	10	179	138	2.402	1.399	3.939
COADIUVANTI	1	3.234	191	3.426	1.423	11.647	7.057	20.127
CADIUVANTI	-	1	6	7	-	19	12	31
ALTRE ATTIVITA'	12	1.455	436	1.903	915	10.982	5.350	17.247
IMPRENDITORI E LIBERI PROFESS. LAVORATORI IN PROPRIO	-	17	14	31	19	489	171	679
DIRIGENTI E IMPIEGATI	4	382	336	722	238	2.650	1.277	4.165
LAVORATORI DIPENDENTI	5	265	22	292	270	4.175	1.921	6.366
COADIUVANTI	3	785	51	839	385	3.618	1.934	5.937
CADIUVANTI	-	6	13	19	3	50	47	100
C.F. IN CONDIZIONE NON PROFESSIONALE	30	4.993	1.501	6.524	883	2.436	2.057	5.376
IN CERCA DI PRIMA OCCUPAZIONE CASALINGHE	-	-	-	-	1	28	46	75
PERSONE RITIRATE DAL LAVORO	5	988	215	1.208	183	710	461	1.354
ALTRE CONDIZIONI	24	3.900	1.256	5.180	657	1.551	1.465	3.673
CADIUVANTI	1	105	30	136	42	147	85	274

o non professionale, per condizione del capo famiglia e provincia

di cui MASCHI								PROVINCIE
In condizione professionale				In condizione non professionale				
Agricoltura	Industrie	Altre attività	Totale	In cerca di prima occupazione	Scolari e studenti	Altre condizioni	Totale	
322	25.030	10.874	36.226	5.909	43.713	19.146	68.768	PERUGIA
151	14.009	5.712	19.872	4.402	39.637	17.496	61.535	C.F. IN CONDIZIONE PROFESSIONALE
16	96	137	249	63	1.454	565	2.082	IMPRENDITORI E LIBERI PROFESS.
47	4.973	4.835	9.855	1.423	10.681	4.127	16.231	LAVORATORI IN PROPRIO
33	557	73	663	496	7.811	3.904	12.211	DIRIGENTI E IMPIEGATI
55	8.356	592	9.003	2.411	19.574	8.819	30.804	LAVORATORI DIPENDENTI
-	27	75	102	9	117	81	207	COADIUVANTI
46	6.922	4.084	11.052	1.361	8.672	2.716	12.749	AGRICOLTURA
4	9	16	29	2	56	19	77	IMPRENDITORI E LIBERI PROFESS.
28	4.054	3.841	7.923	812	5.037	1.487	7.336	LAVORATORI IN PROPRIO
2	37	8	47	27	269	94	390	DIRIGENTI E IMPIEGATI
12	2.805	183	3.000	515	3.293	1.112	4.920	LAVORATORI DIPENDENTI
-	17	36	53	5	17	4	26	COADIUVANTI
43	4.713	723	5.479	1.678	15.854	8.122	25.654	INDUSTRIE
8	40	67	115	37	649	291	977	IMPRENDITORI E LIBERI PROFESS.
7	367	330	704	245	2.397	1.329	3.971	LAVORATORI IN PROPRIO
4	101	14	119	77	1.316	862	2.255	DIRIGENTI E IMPIEGATI
24	4.203	292	4.519	1.317	11.461	5.610	18.388	LAVORATORI DIPENDENTI
-	2	20	22	2	31	30	63	COADIUVANTI
62	2.374	905	3.341	1.363	15.111	6.658	23.132	ALTRE ATTIVITA'
4	47	54	105	24	749	255	1.028	IMPRENDITORI E LIBERI PROFESS.
12	552	664	1.228	366	3.247	1.311	4.924	LAVORATORI IN PROPRIO
27	419	51	497	392	6.226	2.948	9.566	DIRIGENTI E IMPIEGATI
19	1.348	117	1.484	579	4.820	2.097	7.496	LAVORATORI DIPENDENTI
-	8	19	27	2	69	47	118	COADIUVANTI
171	11.021	5.162	16.354	1.507	4.076	1.650	7.233	C.F. IN CONDIZIONE NON PROFESSIONALE
-	12	1	13	5	78	100	183	IN CERCA DI PRIMA OCCUPAZIONE
31	1.324	502	1.857	260	835	249	1.344	CASALINGHE
135	9.383	4.565	14.083	1.187	2.788	1.091	5.066	PERSONE RITIRATE DAL LAVORO
5	302	94	401	55	375	210	640	ALTRE CONDIZIONI
41	8.799	3.053	11.893	2.500	18.105	8.155	28.760	TERNI
17	5.201	1.788	7.006	1.947	16.746	7.654	26.347	C.F. IN CONDIZIONE PROFESSIONALE
-	12	47	59	27	501	165	693	IMPRENDITORI E LIBERI PROFESS.
6	1.640	1.529	3.175	475	3.485	1.456	5.416	LAVORATORI IN PROPRIO
5	247	27	279	238	3.573	1.657	5.468	DIRIGENTI E IMPIEGATI
6	3.293	168	3.467	1.205	9.140	4.347	14.692	LAVORATORI DIPENDENTI
-	9	17	26	2	47	29	78	COADIUVANTI
6	2.030	1.245	3.281	401	2.320	791	3.512	AGRICOLTURA
-	2	7	9	2	24	4	30	IMPRENDITORI E LIBERI PROFESS.
3	1.285	1.192	2.480	250	1.351	459	2.060	LAVORATORI IN PROPRIO
-	13	3	16	8	58	8	74	DIRIGENTI E IMPIEGATI
3	725	37	765	140	876	318	1.334	LAVORATORI DIPENDENTI
-	5	6	11	1	11	2	14	COADIUVANTI
1	2.304	226	2.531	1.038	8.549	4.314	13.901	INDUSTRIE
-	7	27	34	11	218	85	314	IMPRENDITORI E LIBERI PROFESS.
-	118	86	204	89	732	407	1.228	LAVORATORI IN PROPRIO
1	99	7	107	83	1.287	683	2.053	DIRIGENTI E IMPIEGATI
-	2.080	102	2.182	855	6.307	3.132	10.294	LAVORATORI DIPENDENTI
-	-	4	4	-	5	7	12	COADIUVANTI
10	867	317	1.194	508	5.877	2.549	8.934	ALTRE ATTIVITA'
-	3	13	16	14	259	76	349	IMPRENDITORI E LIBERI PROFESS.
3	237	251	491	136	1.402	590	2.128	LAVORATORI IN PROPRIO
4	135	17	156	147	2.228	966	3.341	DIRIGENTI E IMPIEGATI
3	488	29	520	210	1.957	897	3.064	LAVORATORI DIPENDENTI
-	4	7	11	1	31	20	52	COADIUVANTI
24	3.598	1.265	4.887	553	1.359	501	2.413	C.F. IN CONDIZIONE NON PROFESSIONALE
-	-	-	-	1	18	31	50	IN CERCA DI PRIMA OCCUPAZIONE
3	593	155	751	112	394	124	630	CASALINGHE
20	2.927	1.087	4.034	416	865	316	1.597	PERSONE RITIRATE DAL LAVORO
1	78	23	102	24	82	30	136	ALTRE CONDIZIONI

Segue Tav. 18 — Figli conviventi per sesso, condizione professionale

PROVINCIE — CONDIZIONE DEL CAPO FAMIGLIA	TOTALE							
	In condizione professionale				In condizione non professionale			
	Agricoltura	Industria	Altre attività	Totale	In cerca di prima occupazione	Scolari e studenti	Altre condizioni	Totale
PESARO E URBINO	182	21.834	7.458	29.474	4.557	50.579	28.329	83.465
C.F. IN CONDIZIONE PROFESSIONALE	81	13.422	4.282	17.785	3.553	45.825	25.452	74.830
IMPRENDITORI E LIBERI PROFESS.	4	73	65	142	46	1.293	620	1.959
LAVORATORI IN PROPRIO	25	4.958	3.390	8.373	1.263	14.268	7.459	22.990
DIRIGENTI E IMPIEGATI	21	563	47	631	453	8.599	4.584	13.636
LAVORATORI DIPENDENTI	31	7.799	724	8.554	1.785	21.487	12.604	35.876
COADIUVANTI	-	29	56	85	6	178	185	369
AGRICOLTURA	16	5.318	2.633	7.967	971	9.316	4.204	14.491
IMPRENDITORI E LIBERI PROFESS.	1	6	4	11	4	52	11	67
LAVORATORI IN PROPRIO	11	3.667	2.468	6.146	654	6.117	2.689	9.460
DIRIGENTI E IMPIEGATI	1	27	2	30	13	230	87	330
LAVORATORI DIPENDENTI	3	1.601	151	1.755	299	2.891	1.402	4.592
COADIUVANTI	-	17	8	25	1	26	15	42
INDUSTRIE	27	5.452	806	6.285	1.360	18.991	12.337	32.688
IMPRENDITORI E LIBERI PROFESS.	2	37	28	67	19	560	263	842
LAVORATORI IN PROPRIO	4	501	310	815	243	3.628	2.478	6.349
DIRIGENTI E IMPIEGATI	3	66	10	79	30	1.018	769	1.817
LAVORATORI DIPENDENTI	18	4.845	438	5.301	1.065	13.732	8.762	23.559
COADIUVANTI	-	3	20	23	3	53	65	121
ALTRE ATTIVITA'	38	2.652	843	3.533	1.222	17.518	8.911	27.651
IMPRENDITORI E LIBERI PROFESS.	1	30	33	64	23	681	346	1.050
LAVORATORI IN PROPRIO	10	790	612	1.412	366	4.523	2.292	7.181
DIRIGENTI E IMPIEGATI	17	470	35	522	410	7.351	3.728	11.489
LAVORATORI DIPENDENTI	10	1.353	135	1.498	421	4.864	2.440	7.725
COADIUVANTI	-	9	28	37	2	99	105	206
C.F. IN CONDIZIONE NON PROFESSIONALE	101	8.412	3.176	11.689	1.004	4.754	2.877	8.635
IN CERCA DI PRIMA OCCUPAZIONE	-	3	1	4	1	26	44	71
CASALINGHE	16	1.390	331	1.737	202	1.045	526	1.773
PERSONE RITIRATE DAL LAVORO	80	6.844	2.802	9.726	767	3.411	2.112	6.290
ALTRE CONDIZIONI	5	175	42	222	34	272	195	501
ANCONA	196	28.296	8.990	37.482	5.628	64.327	36.701	106.656
C.F. IN CONDIZIONE PROFESSIONALE	92	17.938	5.355	23.385	4.416	59.599	32.909	96.924
IMPRENDITORI E LIBERI PROFESS.	5	124	66	195	64	1.699	772	2.535
LAVORATORI IN PROPRIO	42	7.199	4.443	11.684	1.438	16.477	8.669	26.584
DIRIGENTI E IMPIEGATI	16	1.067	83	1.166	661	13.932	7.553	22.146
LAVORATORI DIPENDENTI	29	9.495	681	10.205	2.231	27.250	15.669	45.150
COADIUVANTI	-	53	82	135	22	241	246	509
AGRICOLTURA	21	6.725	3.583	10.329	869	8.852	4.050	13.771
IMPRENDITORI E LIBERI PROFESS.	-	4	2	6	3	57	32	92
LAVORATORI IN PROPRIO	16	5.499	3.434	8.949	689	6.835	3.097	10.621
DIRIGENTI E IMPIEGATI	3	28	4	35	17	266	101	384
LAVORATORI DIPENDENTI	2	1.180	119	1.301	156	1.663	802	2.621
COADIUVANTI	-	14	24	38	4	31	18	53
INDUSTRIE	38	6.924	765	7.727	1.656	23.526	14.574	39.756
IMPRENDITORI E LIBERI PROFESS.	2	69	40	111	32	763	343	1.138
LAVORATORI IN PROPRIO	8	698	300	1.006	279	3.776	2.523	6.578
DIRIGENTI E IMPIEGATI	7	175	11	193	84	2.498	1.761	4.343
LAVORATORI DIPENDENTI	21	5.970	392	6.383	1.256	16.422	9.872	27.550
COADIUVANTI	-	12	22	34	5	67	75	147
ALTRE ATTIVITA'	33	4.289	1.007	5.329	1.891	27.221	14.285	43.397
IMPRENDITORI E LIBERI PROFESS.	3	51	24	78	29	879	397	1.305
LAVORATORI IN PROPRIO	18	1.002	709	1.729	470	5.866	3.049	9.385
DIRIGENTI E IMPIEGATI	6	864	68	938	560	11.168	5.691	17.419
LAVORATORI DIPENDENTI	6	2.345	170	2.521	819	9.165	4.995	14.979
COADIUVANTI	-	27	36	63	13	143	153	309
C.F. IN CONDIZIONE NON PROFESSIONALE	104	10.358	3.635	14.097	1.212	4.728	3.792	9.732
IN CERCA DI PRIMA OCCUPAZIONE	-	4	1	5	1	33	79	113
CASALINGHE	25	2.092	406	2.523	257	1.193	798	2.248
PERSONE RITIRATE DAL LAVORO	78	7.993	3.171	11.242	921	3.119	2.678	6.718
ALTRE CONDIZIONI	1	269	57	327	33	383	237	653

o non professionale, per condizione del capo famiglia e provincia

di cui MASCHI								PROVINCIE — CONDIZIONE DEL CAPO FAMIGLIA
In condizione professionale				In condizione non professionale				
Agricoltura	Industrie	Altre attività	Totale	In cerca di prima occupazione	Scolari e studenti	Altre condizioni	Totale	
158	14.349	6.031	20.538	2.555	27.030	12.968	42.553	PESARO E URBINO
68	8.454	3.394	11.916	1.980	24.438	12.082	38.500	C.F. IN CONDIZIONE PROFESSIONALE
4	39	50	93	33	710	308	1.051	IMPRENDITORI E LIBERI PROFESS.
23	3.254	2.848	6.125	737	7.601	3.358	11.696	LAVORATORI IN PROPRIO
16	288	30	334	224	4.579	2.354	7.157	DIRIGENTI E IMPIEGATI
25	4.856	421	5.302	985	11.457	5.972	18.414	LAVORATORI DIPENDENTI
-	17	45	62	1	91	90	182	COADIUVANTI
14	3.692	2.272	5.978	551	5.087	1.658	7.296	AGRICOLTURA
1	1	4	6	3	27	5	35	IMPRENDITORI E LIBERI PROFESS.
10	2.564	2.167	4.741	368	3.334	1.017	4.719	LAVORATORI IN PROPRIO
1	16	-	17	5	118	37	160	DIRIGENTI E IMPIEGATI
2	1.099	94	1.195	175	1.597	592	2.364	LAVORATORI DIPENDENTI
-	12	7	19	-	11	7	18	COADIUVANTI
23	3.313	535	3.871	759	10.034	5.962	16.755	INDUSTRIE
2	17	23	42	14	309	129	452	IMPRENDITORI E LIBERI PROFESS.
4	269	241	514	143	1.861	1.230	3.234	LAVORATORI IN PROPRIO
3	33	6	42	16	554	379	949	DIRIGENTI E IMPIEGATI
14	2.992	248	3.254	586	7.283	4.192	12.061	LAVORATORI DIPENDENTI
-	2	17	19	-	27	32	59	COADIUVANTI
31	1.449	587	2.067	670	9.317	4.462	14.449	ALTRE ATTIVITA*
1	21	23	45	16	374	174	564	IMPRENDITORI E LIBERI PROFESS.
9	421	440	870	226	2.406	1.111	3.743	LAVORATORI IN PROPRIO
12	239	24	275	203	3.907	1.938	6.048	DIRIGENTI E IMPIEGATI
9	765	79	853	224	2.577	1.188	3.989	LAVORATORI DIPENDENTI
-	3	21	24	1	53	51	105	COADIUVANTI
90	5.895	2.637	8.622	575	2.592	886	4.053	C.F. IN CONDIZIONE NON PROFESSIONALE
-	1	1	2	1	10	25	36	IN CERCA DI PRIMA OCCUPAZIONE
16	851	242	1.109	109	543	156	808	CASALINGHE
70	4.927	2.360	7.357	443	1.899	619	2.961	PERSONE RITIRATE DAL LAVORO
4	116	34	154	22	140	86	248	ALTRE CONDIZIONI
155	17.452	7.142	24.749	3.230	34.648	16.806	54.684	ANCONA
77	11.026	4.192	15.295	2.481	32.006	15.709	50.196	C.F. IN CONDIZIONE PROFESSIONALE
5	66	50	121	38	892	373	1.303	IMPRENDITORI E LIBERI PROFESS.
36	4.838	3.608	8.482	820	8.948	3.827	13.595	LAVORATORI IN PROPRIO
14	527	47	588	337	7.332	3.757	11.426	DIRIGENTI E IMPIEGATI
22	5.563	420	6.005	1.277	14.699	7.641	23.617	LAVORATORI DIPENDENTI
-	32	67	99	9	135	111	255	COADIUVANTI
17	4.728	2.958	7.703	478	4.997	1.500	6.975	AGRICOLTURA
-	4	1	5	3	33	16	52	IMPRENDITORI E LIBERI PROFESS.
13	3.915	2.861	6.789	379	3.872	1.112	5.363	LAVORATORI IN PROPRIO
3	14	4	21	10	136	39	185	DIRIGENTI E IMPIEGATI
1	785	68	854	84	940	326	1.350	LAVORATORI DIPENDENTI
-	10	24	34	2	16	7	25	COADIUVANTI
29	3.936	536	4.501	946	12.526	7.173	20.645	INDUSTRIE
2	35	31	68	20	391	163	574	IMPRENDITORI E LIBERI PROFESS.
6	355	246	607	160	1.995	1.248	3.403	LAVORATORI IN PROPRIO
5	89	7	101	44	1.292	877	2.213	DIRIGENTI E IMPIEGATI
16	3.451	233	3.700	721	8.807	4.852	14.380	LAVORATORI DIPENDENTI
-	6	19	25	1	41	33	75	COADIUVANTI
31	2.362	698	3.091	1.057	14.483	7.036	22.576	ALTRE ATTIVITA*
3	27	18	48	15	468	194	677	IMPRENDITORI E LIBERI PROFESS.
17	568	501	1.086	281	3.081	1.467	4.829	LAVORATORI IN PROPRIO
6	424	36	466	283	5.904	2.841	9.028	DIRIGENTI E IMPIEGATI
5	1.327	119	1.451	472	4.952	2.463	7.887	LAVORATORI DIPENDENTI
-	16	24	40	6	78	71	155	COADIUVANTI
78	6.426	2.950	9.454	749	2.642	1.097	4.488	C.F. IN CONDIZIONE NON PROFESSIONALE
-	1	1	2	1	25	45	71	IN CERCA DI PRIMA OCCUPAZIONE
20	1.120	276	1.416	156	682	220	1.058	CASALINGHE
58	5.134	2.627	7.819	569	1.746	734	3.049	PERSONE RITIRATE DAL LAVORO
-	171	46	217	23	189	98	310	ALTRE CONDIZIONI

Segue Tav. 18 — Figli conviventi per sesso, condizione professionale

PROVINCIE — CONDIZIONE DEL CAPO FAMIGLIA	TOTALE							
	In condizione professionale				In condizione non professionale			
	Agricoltura	Industrie	Altre attività	Totale	In cerca di prima occupazione	Scolari e studenti	Altre condizioni	Totale
MACERATA	96	18.271	11.174	29.541	3.958	41.340	21.775	67.073
C.F. IN CONDIZIONE PROFESSIONALE	46	12.238	7.728	20.012	3.139	38.126	19.593	60.858
IMPRENDITORI E LIBERI PROFESS.	2	57	44	103	55	894	429	1.378
LAVORATORI IN PROPRIO	18	5.716	6.763	12.497	1.282	14.530	6.797	22.609
DIRIGENTI E IMPIEGATI	12	478	64	554	328	6.287	3.303	9.918
LAVORATORI DIPENDENTI	14	5.947	732	6.693	1.459	16.257	8.915	26.631
COADIUVANTI	-	40	125	165	15	158	149	322
AGRICOLTURA	13	5.560	6.040	11.613	953	9.498	3.730	14.181
IMPRENDITORI E LIBERI PROFESS.	1	2	3	6	6	39	15	60
LAVORATORI IN PROPRIO	10	4.621	5.847	10.478	750	7.532	2.863	11.145
DIRIGENTI E IMPIEGATI	1	23	2	26	20	207	57	284
LAVORATORI DIPENDENTI	1	903	125	1.029	174	1.695	787	2.656
COADIUVANTI	-	11	63	74	3	25	8	36
INDUSTRIE	13	4.681	897	5.591	1.217	15.321	9.271	25.809
IMPRENDITORI E LIBERI PROFESS.	-	32	23	55	24	337	196	557
LAVORATORI IN PROPRIO	5	464	341	810	204	3.077	1.970	5.251
DIRIGENTI E IMPIEGATI	1	90	12	103	48	876	633	1.557
LAVORATORI DIPENDENTI	7	4.078	489	4.574	936	10.980	6.413	18.329
COADIUVANTI	-	17	32	49	5	51	59	115
ALTRE ATTIVITA'	20	1.997	791	2.808	969	13.307	6.592	20.868
IMPRENDITORI E LIBERI PROFESS.	1	23	18	42	25	518	218	761
LAVORATORI IN PROPRIO	3	631	575	1.209	328	3.921	1.964	6.213
DIRIGENTI E IMPIEGATI	10	365	50	425	260	5.204	2.613	8.077
LAVORATORI DIPENDENTI	6	966	118	1.090	349	3.582	1.715	5.646
COADIUVANTI	-	12	30	42	7	82	82	171
C.F. IN CONDIZIONE NON PROFESSIONALE	50	6.033	3.446	9.529	819	3.214	2.182	6.215
IN CERCA DI PRIMA OCCUPAZIONE	-	3	-	3	-	17	31	48
CASALINGHE	6	1.028	239	1.273	175	700	405	1.280
PERSONE RITIRATE DAL LAVORO	43	4.831	3.145	8.019	608	2.202	1.580	4.390
ALTRE CONDIZIONI	1	171	62	234	36	295	166	497
ASCOLI PICENO	163	20.096	10.520	30.779	5.926	55.505	30.604	92.035
C.F. IN CONDIZIONE PROFESSIONALE	67	13.422	6.705	20.194	4.558	50.964	27.567	83.089
IMPRENDITORI E LIBERI PROFESS.	3	84	80	167	67	1.491	740	2.298
LAVORATORI IN PROPRIO	33	6.258	5.629	11.920	1.881	19.021	9.391	30.293
DIRIGENTI E IMPIEGATI	19	526	79	624	458	8.466	4.398	13.322
LAVORATORI DIPENDENTI	12	6.535	838	7.385	2.132	21.791	12.835	36.758
COADIUVANTI	-	19	79	98	20	195	203	418
AGRICOLTURA	23	5.779	4.656	10.458	1.322	12.244	5.701	19.267
IMPRENDITORI E LIBERI PROFESS.	-	2	1	3	2	42	17	61
LAVORATORI IN PROPRIO	20	4.944	4.519	9.483	1.060	9.653	4.315	15.028
DIRIGENTI E IMPIEGATI	2	26	3	31	20	339	153	512
LAVORATORI DIPENDENTI	1	802	120	923	236	2.193	1.203	3.632
COADIUVANTI	-	5	13	18	4	17	13	34
INDUSTRIE	18	5.418	1.251	6.687	1.779	20.971	13.203	35.953
IMPRENDITORI E LIBERI PROFESS.	2	42	49	93	38	594	352	984
LAVORATORI IN PROPRIO	6	629	547	1.182	357	4.572	2.767	7.696
DIRIGENTI E IMPIEGATI	2	82	20	104	66	1.304	991	2.361
LAVORATORI DIPENDENTI	8	4.661	586	5.255	1.313	14.431	9.002	24.746
COADIUVANTI	-	4	49	53	5	70	91	166
ALTRE ATTIVITA'	26	2.225	798	3.049	1.457	17.749	8.663	27.869
IMPRENDITORI E LIBERI PROFESS.	1	40	30	71	27	855	371	1.253
LAVORATORI IN PROPRIO	7	685	563	1.255	464	4.796	2.309	7.569
DIRIGENTI E IMPIEGATI	15	418	56	489	372	6.823	3.254	10.449
LAVORATORI DIPENDENTI	3	1.072	132	1.207	583	5.167	2.630	6.380
COADIUVANTI	-	10	17	27	11	108	99	218
C.F. IN CONDIZIONE NON PROFESSIONALE	96	6.674	3.815	10.585	1.368	4.541	3.037	8.946
IN CERCA DI PRIMA OCCUPAZIONE	-	4	-	4	2	41	80	123
CASALINGHE	19	1.171	342	1.532	306	1.044	588	1.938
PERSONE RITIRATE DAL LAVORO	75	5.307	3.406	8.788	998	3.079	2.126	6.203
ALTRE CONDIZIONI	2	192	67	261	62	377	243	682

o non professionale, per condizione del capo famiglia e provincia

di cui MASCHI								PROVINCIE CONDIZIONE DEL CAPO FAMIGLIA
In condizione professionale				In condizione non professionale				
Agricoltura	Industrie	Altre attività	Totale	In cerca di prima occupazione	Scolari e studenti	Altre condizioni	Totale	
84	12.362	8.396	20.842	2.165	21.969	9.787	33.921	MACERATA
38	8.247	5.574	13.859	1.685	20.193	9.233	31.111	C.F. IN CONDIZIONE PROFESSIONALE
-	28	28	56	24	471	195	690	IMPRENDITORI E LIBERI PROFESS.
16	4.158	5.093	9.267	709	7.734	3.081	11.524	LAVORATORI IN PROPRIO
10	251	44	305	170	3.312	1.704	5.186	DIRIGENTI E IMPIEGATI
12	3.782	303	4.097	776	8.596	4.186	13.558	LAVORATORI DIPENDENTI
-	28	106	134	6	80	67	153	COADIUVANTI
10	4.198	4.536	8.744	505	5.121	1.525	7.151	AGRICOLTURA
-	2	2	4	3	20	7	30	IMPRENDITORI E LIBERI PROFESS.
10	3.500	4.425	7.935	396	4.068	1.163	5.627	LAVORATORI IN PROPRIO
-	16	2	18	10	114	32	156	DIRIGENTI E IMPIEGATI
-	669	49	718	94	907	319	1.320	LAVORATORI DIPENDENTI
-	11	58	69	2	12	4	18	COADIUVANTI
11	2.861	506	3.378	622	8.040	4.481	13.143	INDUSTRIE
-	14	14	28	5	178	84	267	IMPRENDITORI E LIBERI PROFESS.
3	270	255	528	111	1.579	981	2.671	LAVORATORI IN PROPRIO
1	43	8	52	25	477	311	813	DIRIGENTI E IMPIEGATI
7	2.524	201	2.732	479	5.772	3.079	9.330	LAVORATORI DIPENDENTI
-	10	28	38	2	34	26	62	COADIUVANTI
17	1.188	532	1.737	558	7.032	3.227	10.817	ALTRE ATTIVITA*
-	12	12	24	16	273	104	393	IMPRENDITORI E LIBERI PROFESS.
3	388	413	804	202	2.087	937	3.226	LAVORATORI IN PROPRIO
9	192	34	235	135	2.721	1.361	4.217	DIRIGENTI E IMPIEGATI
5	589	53	647	203	1.917	788	2.908	LAVORATORI DIPENDENTI
-	7	20	27	2	34	37	73	COADIUVANTI
46	4.115	2.822	6.983	480	1.776	554	2.810	C.F. IN CONDIZIONE NON PROFESSIONALE
-	1	-	1	-	9	16	25	IN CERCA DI PRIMA OCCUPAZIONE
6	600	165	771	100	379	89	568	CASALINGHE
39	3.392	2.609	6.040	362	1.238	379	1.979	PERSONE RITIRATE DAL LAVORO
1	122	48	171	18	150	70	238	ALTRE CONDIZIONI
144	14.172	8.231	22.547	3.242	29.623	13.267	46.132	ASCOLI PICENO
59	9.366	5.052	14.477	2.424	27.211	12.463	42.098	C.F. IN CONDIZIONE PROFESSIONALE
3	55	67	125	31	774	378	1.183	IMPRENDITORI E LIBERI PROFESS.
29	4.607	4.446	9.082	1.078	10.404	3.339	15.321	LAVORATORI IN PROPRIO
16	305	46	367	214	4.340	2.151	6.705	DIRIGENTI E IMPIEGATI
11	4.387	425	4.823	1.091	11.591	5.991	18.673	LAVORATORI DIPENDENTI
-	12	68	80	10	102	104	216	COADIUVANTI
21	4.397	3.653	8.071	752	6.863	2.093	9.708	AGRICOLTURA
-	2	1	3	-	19	11	30	IMPRENDITORI E LIBERI PROFESS.
19	3.784	3.573	7.376	619	5.483	1.492	7.594	LAVORATORI IN PROPRIO
1	17	3	21	9	169	73	251	DIRIGENTI E IMPIEGATI
1	592	66	659	120	1.181	512	1.813	LAVORATORI DIPENDENTI
-	2	10	12	4	11	5	20	COADIUVANTI
15	3.577	800	4.392	913	11.038	6.282	18.233	INDUSTRIE
2	27	40	69	17	291	171	479	IMPRENDITORI E LIBERI PROFESS.
5	384	437	826	191	2.396	1.286	3.873	LAVORATORI IN PROPRIO
1	51	7	59	26	643	512	1.181	DIRIGENTI E IMPIEGATI
7	3.112	273	3.392	677	7.676	4.272	12.625	LAVORATORI DIPENDENTI
-	3	43	46	2	32	41	75	COADIUVANTI
23	1.392	599	2.014	759	9.310	4.088	14.157	ALTRE ATTIVITA*
1	26	26	53	14	464	196	674	IMPRENDITORI E LIBERI PROFESS.
5	439	436	880	268	2.525	1.061	3.854	LAVORATORI IN PROPRIO
14	237	36	287	179	3.528	1.566	5.273	DIRIGENTI E IMPIEGATI
3	683	86	772	294	2.734	1.207	4.235	LAVORATORI DIPENDENTI
-	7	15	22	4	59	58	121	COADIUVANTI
85	4.806	3.179	8.070	818	2.412	804	4.034	C.F. IN CONDIZIONE NON PROFESSIONALE
-	-	-	-	2	15	33	50	IN CERCA DI PRIMA OCCUPAZIONE
15	713	227	955	161	522	164	847	CASALINGHE
68	3.955	2.901	6.924	625	1.673	501	2.799	PERSONE RITIRATE DAL LAVORO
2	138	51	191	30	202	106	338	ALTRE CONDIZIONI

Segue Tav. 18 — Figli conviventi per sesso, condizione professionale

PROVINCIE — CONDIZIONE DEL CAPO FAMIGLIA	TOTALE							
	In condizione professionale				In condizione non professionale			
	Agricoltura	Industrie	Altre attività	Totale	In cerca di prima occupazione	Scolari e studenti	Altre condizioni	Totale
VITERBO	123	12.552	5.552	18.227	4.877	41.567	28.696	75.140
C.P. IN CONDIZIONE PROFESSIONALE	54	7.380	3.270	10.704	3.602	37.392	25.079	66.073
IMPRENDITORI E LIBERI PROFESS.	4	63	64	131	62	1.066	517	1.645
LAVORATORI IN PROPRIO	14	2.524	2.733	5.271	1.413	12.784	8.566	22.763
DIRIGENTI E IMPIEGATI	19	416	67	502	443	6.829	3.908	11.180
LAVORATORI DIPENDENTI	15	4.365	365	4.745	1.669	16.532	11.869	30.070
COADIUVANTI	2	12	41	55	15	181	219	415
AGRICOLTURA	16	3.564	2.277	5.857	1.447	11.532	7.655	20.634
IMPRENDITORI E LIBERI PROFESS.	1	8	6	15	3	104	35	142
LAVORATORI IN PROPRIO	8	1.864	2.082	3.954	841	6.575	4.422	11.838
DIRIGENTI E IMPIEGATI	3	18	7	28	21	239	95	355
LAVORATORI DIPENDENTI	4	1.666	172	1.842	578	4.570	3.060	8.208
COADIUVANTI	-	8	10	18	4	44	43	91
INDUSTRIE	19	2.235	353	2.607	941	11.367	8.714	21.022
IMPRENDITORI E LIBERI PROFESS.	2	26	26	54	27	463	242	732
LAVORATORI IN PROPRIO	5	281	189	475	200	2.593	1.938	4.731
DIRIGENTI E IMPIEGATI	4	37	7	48	33	587	475	1.095
LAVORATORI DIPENDENTI	8	1.890	127	2.025	678	7.688	6.019	14.385
COADIUVANTI	-	1	4	5	3	36	40	79
ALTRE ATTIVITA'	19	1.581	640	2.240	1.214	14.493	8.710	24.417
IMPRENDITORI E LIBERI PROFESS.	1	29	32	62	32	499	240	771
LAVORATORI IN PROPRIO	1	379	462	842	372	3.616	2.206	6.194
DIRIGENTI E IMPIEGATI	12	361	53	426	389	6.003	3.338	9.730
LAVORATORI DIPENDENTI	3	809	66	878	413	4.274	2.790	7.477
COADIUVANTI	2	3	27	32	8	101	136	245
C.P. IN CONDIZIONE NON PROFESSIONALE	69	5.172	2.282	7.523	1.275	4.175	3.617	9.067
IN CERCA DI PRIMA OCCUPAZIONE	-	5	-	5	2	69	82	153
CASALINGHE	15	1.028	348	1.391	218	975	667	1.860
PERSONE RITIRATE DAL LAVORO	54	4.036	1.893	5.983	1.013	2.800	2.663	6.476
ALTRE CONDIZIONI	-	103	41	144	42	331	205	578
RIETI	77	7.583	3.218	10.878	3.298	24.347	14.041	41.686
C.P. IN CONDIZIONE PROFESSIONALE	42	4.594	1.811	6.447	2.408	21.873	12.195	36.476
IMPRENDITORI E LIBERI PROFESS.	2	31	39	72	30	474	283	747
LAVORATORI IN PROPRIO	19	1.887	1.528	3.434	1.002	7.032	3.695	11.729
DIRIGENTI E IMPIEGATI	11	267	31	309	241	3.928	2.133	6.302
LAVORATORI DIPENDENTI	10	2.404	188	2.602	1.132	10.367	6.022	17.541
COADIUVANTI	-	5	25	30	3	52	62	117
AGRICOLTURA	17	2.305	1.305	3.627	956	6.148	3.171	10.275
IMPRENDITORI E LIBERI PROFESS.	-	4	7	11	3	27	15	45
LAVORATORI IN PROPRIO	12	1.539	1.226	2.777	718	4.253	2.186	7.157
DIRIGENTI E IMPIEGATI	1	15	5	21	8	87	33	128
LAVORATORI DIPENDENTI	4	745	58	807	226	1.767	927	2.920
COADIUVANTI	-	2	9	11	1	14	10	25
INDUSTRIE	10	1.432	226	1.668	782	7.931	4.950	13.663
IMPRENDITORI E LIBERI PROFESS.	2	12	16	30	16	219	123	358
LAVORATORI IN PROPRIO	2	145	110	257	113	1.148	724	1.985
DIRIGENTI E IMPIEGATI	3	33	-	36	23	462	326	811
LAVORATORI DIPENDENTI	3	1.240	96	1.339	629	6.088	3.762	10.479
COADIUVANTI	-	2	4	6	1	14	15	30
ALTRE ATTIVITA'	15	857	280	1.152	670	7.794	4.074	12.538
IMPRENDITORI E LIBERI PROFESS.	-	15	16	31	11	228	145	384
LAVORATORI IN PROPRIO	5	203	192	400	171	1.631	785	2.547
DIRIGENTI E IMPIEGATI	7	219	26	252	210	3.379	1.774	5.363
LAVORATORI DIPENDENTI	3	419	34	456	277	2.532	1.333	4.142
COADIUVANTI	-	1	12	13	1	24	37	62
C.P. IN CONDIZIONE NON PROFESSIONALE	35	2.989	1.407	4.431	890	2.474	1.846	5.210
IN CERCA DI PRIMA OCCUPAZIONE	-	1	1	2	1	35	37	73
CASALINGHE	6	494	187	687	148	534	315	997
PERSONE RITIRATE DAL LAVORO	27	2.427	1.189	3.643	715	1.707	1.349	3.771
ALTRE CONDIZIONI	2	67	30	99	26	198	145	369

o non professionale, per condizione del capo famiglia e provincia

di cui MASCHI								PROVINCIE — CONDIZIONE DEL CAPO FAMIGLIA
In condizione professionale				In condizione non professionale				
Agricoltura	Industrie	Altre attività	Totale	In cerca di prima occupazione	Scolari e studenti	Altre condizioni	Totale	
105	8.424	4.654	13.183	3.213	22.786	11.655	37.654	VITERBO
46	4.781	2.735	7.562	2.347	20.339	10.814	33.500	C.F. IN CONDIZIONE PROFESSIONALE
4	32	52	88	37	564	240	841	IMPRENDITORI E LIBERI PROFESS.
12	1.691	2.361	4.064	896	7.005	3.377	11.278	LAVORATORI IN PROPRIO
16	241	46	303	264	3.617	1.898	5.779	DIRIGENTI E IMPIEGATI
13	2.807	245	3.065	1.140	9.054	5.185	15.379	LAVORATORI DIPENDENTI
1	10	31	42	10	99	114	223	COADIUVANTI
16	2.488	2.032	4.536	954	6.424	2.783	10.161	AGRICOLTURA
1	3	6	10	1	54	10	65	IMPRENDITORI E LIBERI PROFESS.
8	1.307	1.881	3.196	537	3.680	1.547	5.764	LAVORATORI IN PROPRIO
3	11	7	21	9	122	45	176	DIRIGENTI E IMPIEGATI
4	1.161	130	1.295	404	2.540	1.166	4.110	LAVORATORI DIPENDENTI
-	6	8	14	3	28	15	46	COADIUVANTI
14	1.365	263	1.642	630	6.114	4.045	10.789	INDUSTRIE
2	16	21	39	20	231	121	372	IMPRENDITORI E LIBERI PROFESS.
3	162	150	315	126	1.392	898	2.416	LAVORATORI IN PROPRIO
2	24	6	32	21	286	238	545	DIRIGENTI E IMPIEGATI
7	1.162	83	1.252	463	4.182	2.761	7.406	LAVORATORI DIPENDENTI
-	1	3	4	-	23	27	50	COADIUVANTI
16	928	440	1.384	763	7.801	3.986	12.550	ALTRE ATTIVITA*
1	13	25	39	16	279	109	404	IMPRENDITORI E LIBERI PROFESS.
1	222	330	553	233	1.933	932	3.096	LAVORATORI IN PROPRIO
11	206	33	250	234	3.209	1.615	5.058	DIRIGENTI E IMPIEGATI
2	484	32	518	273	2.332	1.258	3.863	LAVORATORI DIPENDENTI
1	3	20	24	7	48	72	127	COADIUVANTI
59	3.643	1.919	5.621	866	2.447	841	4.154	C.F. IN CONDIZIONE NON PROFESSIONALE
-	4	-	4	2	36	41	79	IN CERCA DI PRIMA OCCUPAZIONE
13	647	270	930	142	568	173	883	CASALINGHE
46	2.924	1.613	4.583	693	1.668	542	2.903	PERSONE RITIRATE DAL LAVORO
-	68	36	104	29	175	85	289	ALTRE CONDIZIONI
69	5.198	2.803	8.070	2.095	13.077	5.751	20.923	RIETI
38	3.093	1.562	4.693	1.515	11.723	5.286	18.524	C.F. IN CONDIZIONE PROFESSIONALE
2	15	34	51	19	252	141	412	IMPRENDITORI E LIBERI PROFESS.
19	1.333	1.346	2.698	664	3.846	1.407	5.917	LAVORATORI IN PROPRIO
9	153	19	181	140	2.057	1.009	3.206	DIRIGENTI E IMPIEGATI
8	1.590	146	1.744	691	5.543	2.697	8.931	LAVORATORI DIPENDENTI
-	2	17	19	1	25	32	58	COADIUVANTI
15	1.661	1.168	2.844	636	3.362	1.104	5.102	AGRICOLTURA
-	1	7	8	-	15	5	20	IMPRENDITORI E LIBERI PROFESS.
12	1.124	1.098	2.234	489	2.355	712	3.556	LAVORATORI IN PROPRIO
1	8	3	12	4	53	16	73	DIRIGENTI E IMPIEGATI
2	528	52	582	142	933	370	1.445	LAVORATORI DIPENDENTI
-	-	8	8	1	6	1	8	COADIUVANTI
10	902	181	1.093	468	4.250	2.254	6.972	INDUSTRIE
2	5	14	21	11	112	55	178	IMPRENDITORI E LIBERI PROFESS.
2	86	96	184	64	612	339	1.015	LAVORATORI IN PROPRIO
3	17	-	20	18	228	161	407	DIRIGENTI E IMPIEGATI
3	793	67	863	375	3.291	1.690	5.356	LAVORATORI DIPENDENTI
-	1	4	5	-	7	9	16	COADIUVANTI
13	530	213	756	411	4.111	1.928	6.450	ALTRE ATTIVITA*
-	9	13	22	8	125	81	214	IMPRENDITORI E LIBERI PROFESS.
5	123	152	280	111	879	356	1.346	LAVORATORI IN PROPRIO
5	128	16	149	118	1.776	832	2.726	DIRIGENTI E IMPIEGATI
3	269	27	299	174	1.319	637	2.130	LAVORATORI DIPENDENTI
-	1	5	6	-	12	22	34	COADIUVANTI
31	2.105	1.241	3.377	580	1.354	465	2.399	C.F. IN CONDIZIONE NON PROFESSIONALE
-	1	1	2	1	22	19	42	IN CERCA DI PRIMA OCCUPAZIONE
6	317	157	480	89	286	88	463	CASALINGHE
23	1.742	1.057	2.822	473	958	297	1.728	PERSONE RITIRATE DAL LAVORO
2	45	26	73	17	88	61	166	ALTRE CONDIZIONI

Segue Tav. 18 — Figli conviventi per sesso, condizione professor

PROVINCIE — CONDIZIONE DEL CAPO FAMIGLIA	TOTALE							
	In condizione professionale				In condizione non professionale			
	Agricoltura	Industrie	Altre attività	Totale	In cerca di prima occupazione	Scolari e studenti	Altre condizioni	Totale
ROMA	2.568	173.836	23.080	199.484	77.011	678.450	413.050	1.168.511
C.F. IN CONDIZIONE PROFESSIONALE	922	94.192	12.920	108.034	56.672	616.009	372.596	1.045.277
IMPREDITORI E LIBERI PROFESS.	81	1.096	608	1.785	913	20.457	8.859	30.229
LAVORATORI IN PROPRIO	135	12.935	8.410	21.480	8.753	81.365	52.116	142.234
DIRIGENTI E IMPIEGATI	486	17.509	915	18.910	14.168	215.918	114.979	345.065
LAVORATORI DIPENDENTI	217	62.387	2.713	65.317	32.634	295.037	193.479	521.150
COADIUVANTI	3	265	274	542	204	3.232	3.163	6.599
AGRICOLTURA	52	8.695	2.738	11.485	3.657	26.149	15.737	45.543
IMPREDITORI E LIBERI PROFESS.	5	36	42	83	33	550	158	741
LAVORATORI IN PROPRIO	20	3.429	2.389	5.838	1.706	11.038	7.101	19.845
DIRIGENTI E IMPIEGATI	11	147	18	176	127	1.912	643	2.682
LAVORATORI DIPENDENTI	16	5.067	276	5.359	1.781	12.493	7.692	21.966
COADIUVANTI	-	16	13	29	10	156	143	309
INDUSTRIE	207	38.043	2.876	41.126	19.648	203.271	141.645	364.564
IMPREDITORI E LIBERI PROFESS.	20	266	158	444	218	4.441	1.814	6.473
LAVORATORI IN PROPRIO	40	3.724	1.277	5.041	2.287	26.096	19.286	47.669
DIRIGENTI E IMPIEGATI	62	2.175	118	2.355	1.686	33.464	21.408	56.558
LAVORATORI DIPENDENTI	84	31.816	1.269	33.169	15.403	138.445	98.281	252.129
COADIUVANTI	1	62	54	117	54	825	856	1.735
ALTRE ATTIVITA'	663	47.454	7.306	55.423	33.367	386.589	215.214	635.170
IMPREDITORI E LIBERI PROFESS.	56	794	408	1.258	662	15.466	6.887	23.015
LAVORATORI IN PROPRIO	75	5.782	4.744	10.601	4.760	44.231	25.729	74.720
DIRIGENTI E IMPIEGATI	413	15.187	779	16.379	12.355	180.542	92.928	285.825
LAVORATORI DIPENDENTI	117	25.504	1.168	26.789	15.450	144.099	87.506	247.055
COADIUVANTI	2	187	207	396	140	2.251	2.164	4.555
C.F. IN CONDIZIONE NON PROFESSIONALE	1.646	79.644	10.160	91.450	20.339	62.441	40.454	123.234
IN CERCA DI PRIMA OCCUPAZIONE	-	51	3	54	43	938	1.744	2.725
CASALINGHE	615	25.660	2.927	29.202	5.339	18.409	11.178	34.926
PERSONE RITIRATE DAL LAVORO	1.005	52.354	7.032	60.391	14.295	37.125	22.886	74.306
ALTRE CONDIZIONI	26	1.579	198	1.803	662	5.969	4.646	11.277
LATINA	185	21.195	6.133	27.513	8.047	73.873	54.107	136.027
C.F. IN CONDIZIONE PROFESSIONALE	103	13.136	3.800	17.039	6.000	66.818	48.664	121.482
IMPREDITORI E LIBERI PROFESS.	6	106	107	219	85	1.905	1.133	3.123
LAVORATORI IN PROPRIO	29	3.662	3.046	6.737	1.784	16.941	11.497	30.222
DIRIGENTI E IMPIEGATI	29	741	65	835	572	11.383	7.237	19.192
LAVORATORI DIPENDENTI	39	8.594	523	9.156	3.539	36.333	28.497	68.369
COADIUVANTI	-	33	59	92	20	256	300	576
AGRICOLTURA	31	4.313	2.311	6.655	1.600	13.295	9.328	24.223
IMPREDITORI E LIBERI PROFESS.	1	10	12	23	7	96	44	147
LAVORATORI IN PROPRIO	15	2.579	2.149	4.743	1.037	8.237	5.556	14.830
DIRIGENTI E IMPIEGATI	6	37	4	47	13	263	155	431
LAVORATORI DIPENDENTI	9	1.681	128	1.818	536	4.647	3.494	8.677
COADIUVANTI	-	6	18	24	7	52	79	138
INDUSTRIE	29	6.144	589	6.762	2.659	30.054	24.609	57.322
IMPREDITORI E LIBERI PROFESS.	3	46	39	88	32	750	426	1.208
LAVORATORI IN PROPRIO	4	387	232	623	226	2.859	2.426	5.511
DIRIGENTI E IMPIEGATI	4	139	15	158	96	2.102	1.895	4.093
LAVORATORI DIPENDENTI	18	5.566	294	5.878	2.304	24.291	19.789	46.384
COADIUVANTI	-	6	9	15	1	52	73	126
ALTRE ATTIVITA'	43	2.679	900	3.622	1.741	23.469	14.727	39.937
IMPREDITORI E LIBERI PROFESS.	2	50	56	108	46	1.059	663	1.768
LAVORATORI IN PROPRIO	10	696	665	1.371	521	5.845	3.515	9.881
DIRIGENTI E IMPIEGATI	19	565	46	630	463	9.018	5.187	14.668
LAVORATORI DIPENDENTI	12	1.347	101	1.460	699	7.395	5.214	13.308
COADIUVANTI	-	21	32	53	12	152	146	312
C.F. IN CONDIZIONE NON PROFESSIONALE	82	8.059	2.333	10.474	2.047	7.055	5.443	14.545
IN CERCA DI PRIMA OCCUPAZIONE	-	5	1	6	4	119	152	275
CASALINGHE	16	1.784	408	2.208	406	1.678	1.172	3.256
PERSONE RITIRATE DAL LAVORO	66	5.984	1.863	7.913	1.543	4.496	3.434	9.473
ALTRE CONDIZIONI	-	286	61	347	94	762	685	1.541

o non professionale, per condizione del capo famiglia e provincia

di cui MASCHI								PROVINCIE — CONDIZIONE DEL CAPO FAMIGLIA
In condizione professionale				In condizione non professionale				
Agricoltura	Industrie	Altre attività	Totale	In cerca di prima occupazione	Scolari e studenti	Altre condizioni	Totale	
1.930	102.474	17.414	121.818	48.179	363.112	188.050	599.341	ROMA
722	56.357	9.769	66.848	34.826	328.173	176.424	539.423	C.F. IN CONDIZIONE PROFESSIONALE
62	567	472	1.011	509	10.868	4.193	15.570	IMPRENDITORI E LIBERI PROFESS.
112	7.742	6.519	14.373	5.602	43.412	23.742	72.756	LAVORATORI IN PROPRIO
377	9.151	654	10.182	7.686	114.734	57.131	179.551	DIRIGENTI E IMPIEGATI
171	38.744	1.929	40.844	20.895	157.497	89.820	268.212	LAVORATORI DIPENDENTI
-	153	195	348	134	1.662	1.538	3.334	COADIUVANTI
48	5.990	2.328	8.366	2.484	14.444	6.317	23.245	AGRICOLTURA
5	20	38	63	19	276	63	358	IMPRENDITORI E LIBERI PROFESS.
17	2.380	2.062	4.459	1.171	6.104	2.729	10.004	LAVORATORI IN PROPRIO
11	77	15	103	64	1.035	307	1.406	DIRIGENTI E IMPIEGATI
15	3.504	203	3.722	1.224	6.945	3.157	11.326	LAVORATORI DIPENDENTI
-	9	10	19	6	84	61	151	COADIUVANTI
161	23.368	2.227	25.756	12.392	108.168	66.741	187.301	INDUSTRIE
18	146	138	302	123	2.419	814	3.356	IMPRENDITORI E LIBERI PROFESS.
31	1.989	1.071	3.091	1.350	13.810	9.260	24.420	LAVORATORI IN PROPRIO
42	1.093	89	1.224	933	17.711	10.839	29.483	DIRIGENTI E IMPIEGATI
70	20.106	887	21.063	9.954	73.781	45.380	129.115	LAVORATORI DIPENDENTI
-	34	42	76	32	447	448	927	COADIUVANTI
513	26.999	5.214	32.726	19.950	205.561	103.366	328.877	ALTRE ATTIVITA'
39	401	296	736	367	8.173	3.316	11.856	IMPRENDITORI E LIBERI PROFESS.
64	3.373	3.386	6.823	3.081	23.498	11.753	38.332	LAVORATORI IN PROPRIO
324	7.981	550	8.855	6.689	95.988	45.985	148.662	DIRIGENTI E IMPIEGATI
86	15.134	839	16.059	9.717	76.771	41.283	127.771	LAVORATORI DIPENDENTI
-	110	143	253	96	1.131	1.029	2.256	COADIUVANTI
1.208	46.117	7.645	54.970	13.353	34.939	11.626	59.918	C.F. IN CONDIZIONE NON PROFESSIONALE
-	26	2	28	30	478	871	1.379	IN CERCA DI PRIMA OCCUPAZIONE
445	13.999	2.159	16.603	3.452	10.244	3.081	16.777	CASALINGHE
747	31.158	5.344	37.249	9.451	21.066	5.419	35.936	PERSONE RITIRATE DAL LAVORO
16	934	140	1.090	420	3.151	2.255	5.826	ALTRE CONDIZIONI
163	14.633	5.173	19.969	5.417	40.329	22.909	68.655	LATINA
91	9.029	3.222	12.342	3.961	36.323	21.453	61.737	C.F. IN CONDIZIONE PROFESSIONALE
6	65	91	162	56	992	532	1.580	IMPRENDITORI E LIBERI PROFESS.
26	2.524	2.624	5.174	1.227	9.190	4.692	15.109	LAVORATORI IN PROPRIO
25	417	53	495	311	6.015	3.578	9.904	DIRIGENTI E IMPIEGATI
34	5.997	405	6.436	2.355	19.990	12.518	34.863	LAVORATORI DIPENDENTI
-	26	49	75	12	136	133	281	COADIUVANTI
27	3.167	2.059	5.253	1.122	7.408	3.444	11.974	AGRICOLTURA
1	9	12	22	3	55	17	75	IMPRENDITORI E LIBERI PROFESS.
13	1.859	1.919	3.791	730	4.614	1.971	7.315	LAVORATORI IN PROPRIO
6	18	4	28	9	133	78	220	DIRIGENTI E IMPIEGATI
7	1.276	106	1.389	375	2.581	1.345	4.301	LAVORATORI DIPENDENTI
-	5	18	23	5	25	33	63	COADIUVANTI
26	4.176	474	4.676	1.740	16.410	11.140	29.290	INDUSTRIE
3	28	33	64	24	411	191	626	IMPRENDITORI E LIBERI PROFESS.
3	232	203	438	145	1.484	1.125	2.754	LAVORATORI IN PROPRIO
4	84	11	99	48	1.098	927	2.073	DIRIGENTI E IMPIEGATI
16	3.828	218	4.062	1.522	13.386	8.855	23.763	LAVORATORI DIPENDENTI
-	4	9	13	1	31	42	74	COADIUVANTI
38	1.686	689	2.413	1.099	12.505	6.869	20.473	ALTRE ATTIVITA'
2	28	46	76	29	526	324	879	IMPRENDITORI E LIBERI PROFESS.
10	433	502	945	352	3.092	1.596	5.040	LAVORATORI IN PROPRIO
15	315	38	368	254	4.784	2.573	7.611	DIRIGENTI E IMPIEGATI
11	893	81	985	458	4.023	2.318	6.799	LAVORATORI DIPENDENTI
-	17	22	39	6	80	58	144	COADIUVANTI
72	5.604	1.951	7.627	1.456	4.006	1.456	6.918	C.F. IN CONDIZIONE NON PROFESSIONALE
-	4	1	5	2	64	69	135	IN CERCA DI PRIMA OCCUPAZIONE
15	1.158	354	1.527	286	946	308	1.540	CASALINGHE
57	4.240	1.547	5.844	1.107	2.582	799	4.488	PERSONE RITIRATE DAL LAVORO
-	202	49	251	61	414	280	755	ALTRE CONDIZIONI

Segue Tav. 18 — Figli conviventi per sesso, condizione professionale

PROVINCIE — CONDIZIONE DEL CAPO FAMIGLIA	TOTALE							
	In condizione professionale				In condizione non professionale			
	Agricoltura	Industrie	Altre attività	Totale	In cerca di prima occupazione	Scolari e studenti	Altre condizioni	Totale
FROSINONE	155	21.215	7.080	28.450	11.769	75.659	48.678	136.106
C.F. IN CONDIZIONE PROFESSIONALE	62	13.041	3.923	17.026	8.703	67.691	42.324	118.718
IMPREDITORI E LIBERI PROFESS.	4	103	135	242	131	1.919	939	2.989
LAVORATORI IN PROPRIO	27	4.532	3.097	7.656	2.915	17.210	9.995	30.120
DIRIGENTI E IMPIEGATI	15	746	66	827	757	11.098	6.218	18.073
LAVORATORI DIPENDENTI	15	7.627	589	8.231	4.883	37.280	25.010	67.173
COADIUVANTI	1	33	36	70	17	184	162	363
AGRICOLTURA	17	4.222	2.330	6.569	2.272	10.233	6.039	18.544
IMPREDITORI E LIBERI PROFESS.	—	5	10	15	6	32	21	59
LAVORATORI IN PROPRIO	16	3.451	2.232	5.699	1.870	8.297	4.881	15.048
DIRIGENTI E IMPIEGATI	—	10	—	10	8	99	41	148
LAVORATORI DIPENDENTI	1	739	84	824	381	1.765	1.076	3.222
COADIUVANTI	—	17	4	21	7	40	20	67
INDUSTRIE	16	6.308	701	7.025	4.169	33.652	23.525	61.346
IMPREDITORI E LIBERI PROFESS.	1	54	44	99	67	810	424	1.301
LAVORATORI IN PROPRIO	2	448	210	660	348	3.230	2.267	5.845
DIRIGENTI E IMPIEGATI	4	140	11	155	131	1.874	1.413	3.418
LAVORATORI DIPENDENTI	9	5.664	424	6.097	3.620	27.690	19.386	50.696
COADIUVANTI	—	2	12	14	3	48	35	86
ALTRE ATTIVITA'	29	2.511	892	3.432	2.262	23.806	12.760	38.828
IMPREDITORI E LIBERI PROFESS.	3	44	81	128	58	1.077	494	1.629
LAVORATORI IN PROPRIO	9	633	655	1.297	697	5.683	2.847	9.227
DIRIGENTI E IMPIEGATI	11	596	55	662	618	9.125	4.764	14.507
LAVORATORI DIPENDENTI	5	1.224	81	1.310	882	7.825	4.548	13.255
COADIUVANTI	1	14	20	35	7	96	107	210
C.F. IN CONDIZIONE NON PROFESSIONALE	93	8.174	3.157	11.424	3.066	7.968	6.354	17.388
IN CERCA DI PRIMA OCCUPAZIONE	—	14	1	15	29	276	305	610
CASALINGHE	20	1.331	258	1.609	500	1.638	1.006	3.144
PERSONE RITIRATE DAL LAVORO	70	6.578	2.832	9.480	2.376	5.170	4.418	11.964
ALTRE CONDIZIONI	3	251	66	320	161	884	625	1.670
L'AQUILA	160	15.078	4.794	20.032	7.119	55.615	31.073	93.807
C.F. IN CONDIZIONE PROFESSIONALE	67	8.213	2.419	10.699	5.121	49.287	26.209	80.617
IMPREDITORI E LIBERI PROFESS.	5	96	71	172	61	1.315	660	2.036
LAVORATORI IN PROPRIO	30	3.356	1.930	5.316	2.004	15.569	7.762	25.335
DIRIGENTI E IMPIEGATI	21	553	58	632	554	9.323	4.738	14.615
LAVORATORI DIPENDENTI	10	4.191	342	4.543	2.496	22.932	12.918	38.346
COADIUVANTI	1	17	18	36	6	148	131	285
AGRICOLTURA	27	3.078	1.422	4.527	1.553	10.791	5.062	17.406
IMPREDITORI E LIBERI PROFESS.	—	2	4	6	—	25	10	35
LAVORATORI IN PROPRIO	20	2.615	1.375	4.010	1.395	9.135	4.173	14.703
DIRIGENTI E IMPIEGATI	5	15	3	23	4	126	88	218
LAVORATORI DIPENDENTI	2	442	34	478	154	1.490	781	2.425
COADIUVANTI	—	4	6	10	—	15	10	25
INDUSTRIE	15	3.145	397	3.557	1.886	18.776	11.531	32.193
IMPREDITORI E LIBERI PROFESS.	3	41	32	76	26	538	286	850
LAVORATORI IN PROPRIO	3	298	131	432	205	2.318	1.593	4.116
DIRIGENTI E IMPIEGATI	4	73	5	82	57	977	836	1.870
LAVORATORI DIPENDENTI	5	2.726	226	2.957	1.596	14.911	8.782	25.289
COADIUVANTI	—	7	3	10	2	32	34	68
ALTRE ATTIVITA'	25	1.990	600	2.615	1.682	19.720	9.616	31.018
IMPREDITORI E LIBERI PROFESS.	2	53	35	90	35	752	364	1.151
LAVORATORI IN PROPRIO	7	443	424	874	404	4.116	1.996	6.516
DIRIGENTI E IMPIEGATI	12	465	50	527	493	8.220	3.814	12.527
LAVORATORI DIPENDENTI	3	1.023	82	1.108	746	6.531	3.355	10.632
COADIUVANTI	1	6	9	16	4	101	87	192
C.F. IN CONDIZIONE NON PROFESSIONALE	93	6.865	2.375	9.333	1.998	6.328	4.864	13.190
IN CERCA DI PRIMA OCCUPAZIONE	—	2	—	2	2	56	104	162
CASALINGHE	18	1.478	414	1.910	425	1.642	1.032	3.099
PERSONE RITIRATE DAL LAVORO	74	5.207	1.917	7.198	1.514	4.164	3.376	9.054
ALTRE CONDIZIONI	1	178	44	223	57	466	352	875

o non professionale, per condizione del capo famiglia e provincia

di cui MASCHI								PROVINCIE — CONDIZIONE DEL CAPO FAMIGLIA
In condizione professionale				In condizione non professionale				
Agricoltura	Industrie	Altre attività	Totale	In cerca di prima occupazione	Scolari e studenti	Altre condizioni	Totale	
132	16.137	5.350	21.619	7.649	41.279	20.261	69.189	PROSINONE
55	9.947	2.949	12.951	5.593	36.846	18.421	60.860	C.F. IN CONDIZIONE PROFESSIONALE
4	65	121	190	83	1.050	461	1.594	IMPRENDITORI E LIBERI PROFESS.
25	3.683	2.367	6.075	1.982	9.326	3.974	15.282	LAVORATORI IN PROPRIO
13	459	54	526	410	5.902	3.052	9.364	DIRIGENTI E IMPIEGATI
12	5.720	377	6.109	3.106	20.470	10.850	34.426	LAVORATORI DIPENDENTI
1	20	30	51	12	98	84	194	COADIUVANTI
16	3.510	1.764	5.290	1.574	5.729	2.078	9.381	AGRICOLTURA
—	4	10	14	4	19	5	28	IMPRENDITORI E LIBERI PROFESS.
15	2.928	1.696	4.639	1.319	4.641	1.665	7.625	LAVORATORI IN PROPRIO
—	6	—	6	4	49	16	69	DIRIGENTI E IMPIEGATI
1	559	56	616	241	996	387	1.624	LAVORATORI DIPENDENTI
—	13	2	15	6	24	5	35	COADIUVANTI
14	4.712	499	5.225	2.656	18.329	10.341	31.326	INDUSTRIE
1	35	40	76	44	423	200	667	IMPRENDITORI E LIBERI PROFESS.
2	300	168	470	217	1.697	1.064	2.978	LAVORATORI IN PROPRIO
4	94	10	108	72	992	668	1.732	DIRIGENTI E IMPIEGATI
7	4.281	269	4.557	2.320	15.193	8.383	25.896	LAVORATORI DIPENDENTI
—	2	12	14	3	24	26	53	COADIUVANTI
25	1.725	686	2.436	1.363	12.788	6.002	20.153	ALTRE ATTIVITA*
3	26	71	100	35	608	256	899	IMPRENDITORI E LIBERI PROFESS.
8	455	503	966	446	2.988	1.245	4.679	LAVORATORI IN PROPRIO
9	359	44	412	334	4.861	2.368	7.563	DIRIGENTI E IMPIEGATI
4	880	52	936	545	4.281	2.080	6.906	LAVORATORI DIPENDENTI
1	5	16	22	3	50	53	106	COADIUVANTI
77	6.190	2.401	8.668	2.056	4.433	1.840	8.329	C.F. IN CONDIZIONE NON PROFESSIONALE
—	8	—	8	18	137	166	321	IN CERCA DI PRIMA OCCUPAZIONE
15	908	197	1.120	345	887	286	1.518	CASALINGHE
59	5.089	2.157	7.305	1.586	2.912	1.112	5.610	PERSONE RITIRATE DAL LAVORO
3	185	47	235	107	497	276	880	ALTRE CONDIZIONI
130	9.970	3.788	13.888	4.412	29.823	13.207	47.442	L'AQUILA
58	5.304	1.960	7.322	3.125	26.322	11.924	41.371	C.F. IN CONDIZIONE PROFESSIONALE
5	56	61	122	30	673	335	1.038	IMPRENDITORI E LIBERI PROFESS.
28	2.270	1.626	3.924	1.261	8.363	3.284	12.908	LAVORATORI IN PROPRIO
17	301	34	352	285	4.960	2.373	7.618	DIRIGENTI E IMPIEGATI
8	2.665	230	2.903	1.544	12.254	5.868	19.666	LAVORATORI DIPENDENTI
—	12	9	21	5	72	64	141	COADIUVANTI
26	2.123	1.214	3.363	979	5.891	1.994	8.864	AGRICOLTURA
—	2	4	6	—	17	4	21	IMPRENDITORI E LIBERI PROFESS.
19	1.807	1.182	3.008	873	4.951	1.612	7.436	LAVORATORI IN PROPRIO
5	7	1	13	3	67	46	116	DIRIGENTI E IMPIEGATI
2	303	23	328	103	852	326	1.281	LAVORATORI DIPENDENTI
—	4	4	8	—	4	6	10	COADIUVANTI
12	1.978	286	2.276	1.159	9.985	5.251	16.395	INDUSTRIE
3	25	28	56	13	273	140	426	IMPRENDITORI E LIBERI PROFESS.
3	186	109	298	129	1.218	762	2.109	LAVORATORI IN PROPRIO
3	44	1	48	30	531	394	955	DIRIGENTI E IMPIEGATI
3	1.720	146	1.869	985	7.946	3.938	12.869	LAVORATORI DIPENDENTI
—	3	2	5	2	17	17	36	COADIUVANTI
20	1.203	460	1.683	987	10.446	4.679	16.112	ALTRE ATTIVITA*
2	29	29	60	17	383	191	591	IMPRENDITORI E LIBERI PROFESS.
6	277	335	618	259	2.194	910	3.363	LAVORATORI IN PROPRIO
9	250	32	291	252	4.362	1.933	6.547	DIRIGENTI E IMPIEGATI
3	642	61	706	456	3.456	1.604	5.516	LAVORATORI DIPENDENTI
—	5	3	8	3	51	41	95	COADIUVANTI
72	4.666	1.828	6.566	1.287	3.501	1.283	6.071	C.F. IN CONDIZIONE NON PROFESSIONALE
—	—	—	—	—	39	47	86	IN CERCA DI PRIMA OCCUPAZIONE
13	946	343	1.302	251	890	255	1.396	CASALINGHE
58	3.611	1.453	5.122	998	2.333	841	4.172	PERSONE RITIRATE DAL LAVORO
1	109	32	142	38	239	140	417	ALTRE CONDIZIONI

Segue Tav. 18 — Figli conviventi per sesso, condizione professionale

PROVINCIE — CONDIZIONE DEL CAPO FAMIGLIA	TOTALE							
	In condizione professionale				In condizione non professionale			
	Agricoltura	Industrie	Altre attività	Totale	In cerca di prima occupazione	Scolari e studenti	Altre condizioni	Totale
TERAMO	146	15.571	6.229	21.946	4.707	44.537	25.876	75.120
C.F. IN CONDIZIONE PROFESSIONALE	65	10.123	3.697	13.885	3.609	40.141	23.004	66.754
IMPRENDITORI E LIBERI PROFESS.	7	113	93	213	86	1.525	882	2.493
LAVORATORI IN PROPRIO	31	4.876	3.173	8.080	1.466	13.956	7.639	23.061
DIRIGENTI E IMPIEGATI	8	407	56	471	398	6.247	3.293	9.938
LAVORATORI DIPENDENTI	18	4.698	340	5.056	1.646	18.289	11.085	31.020
COADIUVANTI	1	29	35	65	13	124	105	242
AGRICOLTURA	27	5.025	2.703	7.755	1.169	11.174	6.125	18.468
IMPRENDITORI E LIBERI PROFESS.	-	14	7	21	7	110	57	174
LAVORATORI IN PROPRIO	21	4.028	2.610	6.659	921	8.480	4.677	14.078
DIRIGENTI E IMPIEGATI	1	15	4	20	18	190	90	298
LAVORATORI DIPENDENTI	4	956	73	1.033	217	2.360	1.285	3.862
COADIUVANTI	1	12	9	22	6	34	16	56
INDUSTRIE	19	3.558	488	4.065	1.323	16.103	10.498	27.924
IMPRENDITORI E LIBERI PROFESS.	5	55	37	97	42	752	483	1.277
LAVORATORI IN PROPRIO	4	360	224	588	190	2.267	1.455	3.912
DIRIGENTI E IMPIEGATI	1	51	6	58	29	726	574	1.329
LAVORATORI DIPENDENTI	9	3.085	213	3.307	1.061	12.319	7.950	21.330
COADIUVANTI	-	7	8	15	1	39	36	76
ALTRE ATTIVITA*	19	1.540	506	2.065	1.117	12.864	6.381	20.362
IMPRENDITORI E LIBERI PROFESS.	2	44	49	95	37	663	342	1.042
LAVORATORI IN PROPRIO	6	488	339	833	355	3.209	1.507	5.071
DIRIGENTI E IMPIEGATI	6	341	46	393	351	5.331	2.629	8.311
LAVORATORI DIPENDENTI	5	657	54	716	368	3.610	1.850	5.828
COADIUVANTI	-	10	18	28	6	51	53	110
C.F. IN CONDIZIONE NON PROFESSIONALE	81	5.448	2.532	8.061	1.098	4.396	2.872	8.366
IN CERCA DI PRIMA OCCUPAZIONE	-	6	1	7	6	96	129	231
CASALINGHE	11	848	247	1.106	199	920	486	1.605
PERSONE RITIRATE DAL LAVORO	67	4.424	2.225	6.716	829	2.977	1.992	5.798
ALTRE CONDIZIONI	3	170	59	232	64	403	265	732
PESCARA	118	13.649	3.903	17.670	3.857	50.642	31.086	85.585
C.F. IN CONDIZIONE PROFESSIONALE	65	8.320	2.300	10.685	2.765	45.324	27.297	75.386
IMPRENDITORI E LIBERI PROFESS.	6	60	65	131	45	1.345	593	1.983
LAVORATORI IN PROPRIO	23	2.854	1.837	4.714	955	11.817	6.988	19.760
DIRIGENTI E IMPIEGATI	19	625	43	687	392	10.481	5.654	16.527
LAVORATORI DIPENDENTI	17	4.769	331	5.117	1.370	21.495	13.908	36.773
COADIUVANTI	-	12	24	36	3	186	154	343
AGRICOLTURA	16	2.582	1.435	4.033	576	6.282	3.843	10.701
IMPRENDITORI E LIBERI PROFESS.	-	5	5	10	2	26	11	39
LAVORATORI IN PROPRIO	13	2.058	1.382	3.453	472	4.950	2.936	8.358
DIRIGENTI E IMPIEGATI	-	11	1	12	5	103	53	161
LAVORATORI DIPENDENTI	3	505	41	549	96	1.183	828	2.107
COADIUVANTI	-	3	6	9	1	20	15	36
INDUSTRIE	18	3.467	401	3.886	1.084	18.062	11.985	31.131
IMPRENDITORI E LIBERI PROFESS.	2	23	25	50	19	419	175	613
LAVORATORI IN PROPRIO	7	302	150	459	176	2.463	1.642	4.281
DIRIGENTI E IMPIEGATI	2	94	6	102	58	1.665	1.055	2.778
LAVORATORI DIPENDENTI	7	3.047	216	3.270	831	13.468	9.070	23.369
COADIUVANTI	-	1	4	5	-	47	43	90
ALTRE ATTIVITA*	31	2.271	464	2.766	1.105	20.980	11.469	33.554
IMPRENDITORI E LIBERI PROFESS.	4	32	35	71	24	900	407	1.331
LAVORATORI IN PROPRIO	3	494	305	802	307	4.404	2.410	7.121
DIRIGENTI E IMPIEGATI	17	520	36	573	329	8.713	4.546	13.588
LAVORATORI DIPENDENTI	7	1.217	74	1.298	443	6.844	4.010	11.297
COADIUVANTI	-	8	14	22	2	119	96	217
C.F. IN CONDIZIONE NON PROFESSIONALE	53	5.329	1.603	6.985	1.092	5.318	3.789	10.199
IN CERCA DI PRIMA OCCUPAZIONE	-	2	2	4	1	31	85	117
CASALINGHE	12	1.318	247	1.577	264	1.415	1.018	2.697
PERSONE RITIRATE DAL LAVORO	38	3.836	1.330	5.204	791	3.390	2.360	6.541
ALTRE CONDIZIONI	3	173	24	200	36	482	326	844

o non professionale, per condizione del capo famiglia e provincia

di cui MASCHI								CONDIZIONE DEL CAPO FAMIGLIA
In condizione professionale				In condizione non professionale				
Agricoltura	Industrie	Altre attività	Totale	In cerca di prima occupazione	Scolari e studenti	Altre condizioni	Totale	
132	11.197	5.542	16.871	2.885	24.160	11.049	38.094	TERAMO
58	7.131	3.282	10.471	2.201	21.704	10.223	34.128	C.F. IN CONDIZIONE PROFESSIONALE
7	68	77	152	54	827	456	1.337	IMPRENDITORI E LIBERI PROFESS.
28	3.654	2.887	6.569	893	7.790	3.077	11.760	LAVORATORI IN PROPRIO
8	226	41	275	219	3.242	1.628	5.089	DIRIGENTI E IMPIEGATI
14	3.163	246	3.423	1.032	9.783	5.005	15.820	LAVORATORI DIPENDENTI
1	20	31	52	3	62	57	122	COADIUVANTI
26	3.815	2.487	6.328	734	6.332	2.223	9.289	AGRICOLTURA
-	6	5	11	4	60	21	85	IMPRENDITORI E LIBERI PROFESS.
20	3.123	2.421	5.564	573	4.854	1.626	7.053	LAVORATORI IN PROPRIO
1	13	4	18	11	100	44	155	DIRIGENTI E IMPIEGATI
4	666	49	719	144	1.299	523	1.966	LAVORATORI DIPENDENTI
1	7	8	16	2	19	9	30	COADIUVANTI
16	2.394	392	2.802	789	8.582	4.882	14.253	INDUSTRIE
5	37	34	76	24	421	256	701	IMPRENDITORI E LIBERI PROFESS.
2	222	186	410	98	1.214	707	2.019	LAVORATORI IN PROPRIO
1	28	6	35	16	370	274	660	DIRIGENTI E IMPIEGATI
8	2.101	158	2.267	651	6.558	3.624	10.833	LAVORATORI DIPENDENTI
-	6	8	14	-	19	21	40	COADIUVANTI
16	922	403	1.341	678	6.790	3.118	10.586	ALTRE ATTIVITA*
2	25	38	65	26	346	179	551	IMPRENDITORI E LIBERI PROFESS.
6	309	280	595	222	1.722	744	2.688	LAVORATORI IN PROPRIO
6	185	31	222	192	2.772	1.310	4.274	DIRIGENTI E IMPIEGATI
2	396	39	437	237	1.926	858	3.021	LAVORATORI DIPENDENTI
-	7	15	22	1	24	27	52	COADIUVANTI
74	4.066	2.260	6.400	684	2.456	826	3.966	C.F. IN CONDIZIONE NON PROFESSIONALE
-	5	1	6	3	49	55	107	IN CERCA DI PRIMA OCCUPAZIONE
11	551	201	763	108	525	147	780	CASALINGHE
60	3.392	2.006	5.458	541	1.662	503	2.706	PERSONE RITIRATE DAL LAVORO
3	118	52	173	32	220	121	373	ALTRE CONDIZIONI
99	9.186	3.339	12.624	2.388	27.139	13.768	43.295	PESCARA
54	5.625	1.995	7.674	1.691	24.102	12.583	38.376	C.F. IN CONDIZIONE PROFESSIONALE
6	33	54	93	29	706	295	1.030	IMPRENDITORI E LIBERI PROFESS.
19	2.107	1.641	3.767	607	6.343	2.993	9.943	LAVORATORI IN PROPRIO
15	336	35	386	212	5.549	2.747	8.508	DIRIGENTI E IMPIEGATI
14	3.143	248	3.405	841	11.413	6.468	18.722	LAVORATORI DIPENDENTI
-	6	17	23	2	91	80	173	COADIUVANTI
16	2.042	1.323	3.381	378	3.422	1.408	5.208	AGRICOLTURA
-	4	4	8	1	16	6	23	IMPRENDITORI E LIBERI PROFESS.
13	1.648	1.278	2.939	297	2.696	1.030	4.023	LAVORATORI IN PROPRIO
-	7	1	8	3	63	31	97	DIRIGENTI E IMPIEGATI
3	381	34	418	76	637	334	1.047	LAVORATORI DIPENDENTI
-	2	6	8	1	10	7	18	COADIUVANTI
13	2.263	309	2.585	653	9.603	5.726	15.982	INDUSTRIE
2	12	23	37	10	215	81	306	IMPRENDITORI E LIBERI PROFESS.
5	169	125	299	113	1.283	804	2.200	LAVORATORI IN PROPRIO
-	54	4	58	29	865	542	1.436	DIRIGENTI E IMPIEGATI
6	2.027	154	2.187	501	7.215	4.275	11.991	LAVORATORI DIPENDENTI
-	1	3	4	-	25	24	49	COADIUVANTI
25	1.320	363	1.708	660	11.077	5.449	17.186	ALTRE ATTIVITA*
4	17	27	48	18	475	208	701	IMPRENDITORI E LIBERI PROFESS.
1	290	238	529	197	2.364	1.159	3.720	LAVORATORI IN PROPRIO
15	275	30	320	180	4.621	2.174	6.975	DIRIGENTI E IMPIEGATI
5	735	60	800	264	3.561	1.859	5.684	LAVORATORI DIPENDENTI
-	3	8	11	1	56	49	106	COADIUVANTI
45	3.561	1.344	4.950	697	3.037	1.185	4.919	C.F. IN CONDIZIONE NON PROFESSIONALE
-	-	2	2	1	19	44	64	IN CERCA DI PRIMA OCCUPAZIONE
11	799	188	998	153	790	357	1.300	CASALINGHE
31	2.650	1.135	3.816	519	1.960	627	3.106	PERSONE RITIRATE DAL LAVORO
3	112	19	134	24	268	157	449	ALTRE CONDIZIONI

Segue Tav. 18 — Figli conviventi per sesso, condizione profession

PROVINCIE — CONDIZIONE DEL CAPO FAMIGLIA	TOTALE							
	In condizione professionale				In condizione non professionale			
	Agricoltura	Industrie	Altre attività	Totale	In cerca di prima occupazione	Scolari e studenti	Altre condizioni	Totale
CHIETI	201	18.092	9.605	27.898	4.843	59.306	37.770	101.919
C.F. IN CONDIZIONE PROFESSIONALE	112	12.043	6.220	18.375	3.667	53.904	33.310	90.881
IMPRENDITORI E LIBERI PROFESS.	5	97	77	179	53	1.390	713	2.156
LAVORATORI IN PROPRIO	53	5.492	5.423	10.968	1.457	18.730	11.016	31.203
DIRIGENTI E IMPIEGATI	19	492	45	556	390	8.762	4.848	14.000
LAVORATORI DIPENDENTI	34	5.939	633	6.606	1.759	24.849	16.593	43.201
COADIUVANTI	1	23	42	66	8	173	140	321
AGRICOLTURA	28	5.068	4.738	9.834	1.011	12.615	7.541	21.167
IMPRENDITORI E LIBERI PROFESS.	-	6	5	11	2	24	15	41
LAVORATORI IN PROPRIO	25	4.518	4.654	9.197	921	11.408	6.788	19.117
DIRIGENTI E IMPIEGATI	-	9	1	10	1	75	42	118
LAVORATORI DIPENDENTI	3	527	63	593	86	1.081	672	1.839
COADIUVANTI	-	8	15	23	1	27	24	52
INDUSTRIE	33	4.835	807	5.675	1.561	22.672	15.646	39.879
IMPRENDITORI E LIBERI PROFESS.	3	49	39	91	29	613	333	975
LAVORATORI IN PROPRIO	9	438	292	739	226	3.021	1.993	5.240
DIRIGENTI E IMPIEGATI	2	81	10	93	53	1.182	957	2.192
LAVORATORI DIPENDENTI	19	4.259	452	4.730	1.250	17.808	12.308	31.366
COADIUVANTI	-	8	14	22	3	48	55	106
ALTRE ATTIVITA'	51	2.140	675	2.866	1.095	18.617	10.123	29.835
IMPRENDITORI E LIBERI PROFESS.	2	42	33	77	22	753	365	1.140
LAVORATORI IN PROPRIO	19	536	477	1.032	310	4.301	2.235	6.846
DIRIGENTI E IMPIEGATI	17	402	34	453	336	7.505	3.849	11.690
LAVORATORI DIPENDENTI	12	1.153	118	1.283	423	5.960	3.613	9.996
COADIUVANTI	1	7	13	21	4	98	61	163
C.F. IN CONDIZIONE NON PROFESSIONALE	89	6.049	3.385	9.523	1.176	5.402	4.460	11.038
IN CERCA DI PRIMA OCCUPAZIONE	-	2	-	2	2	48	94	144
CASALINGHE	20	1.174	288	1.482	262	1.440	956	2.658
PERSONE RITIRATE DAL LAVORO	67	4.648	3.011	7.726	867	3.334	2.967	7.168
ALTRE CONDIZIONI	2	225	86	313	45	580	443	1.068
ISERNIA	51	4.591	2.936	7.578	2.198	16.263	9.506	27.967
C.F. IN CONDIZIONE PROFESSIONALE	18	2.936	1.699	4.653	1.715	14.525	8.171	24.411
IMPRENDITORI E LIBERI PROFESS.	-	21	25	46	28	459	173	660
LAVORATORI IN PROPRIO	8	1.411	1.384	2.803	742	5.420	2.886	9.048
DIRIGENTI E IMPIEGATI	3	91	14	108	126	1.876	1.022	3.024
LAVORATORI DIPENDENTI	7	1.407	265	1.679	817	6.751	4.069	11.637
COADIUVANTI	-	6	11	17	2	19	21	42
AGRICOLTURA	9	1.424	1.257	2.690	641	4.163	2.224	7.028
IMPRENDITORI E LIBERI PROFESS.	-	5	1	6	1	10	2	13
LAVORATORI IN PROPRIO	5	1.167	1.189	2.361	533	3.449	1.891	5.873
DIRIGENTI E IMPIEGATI	-	5	2	7	7	42	17	66
LAVORATORI DIPENDENTI	4	241	57	302	98	657	309	1.064
COADIUVANTI	-	6	8	14	2	5	5	12
INDUSTRIE	3	1.134	263	1.400	682	6.046	3.740	10.468
IMPRENDITORI E LIBERI PROFESS.	-	11	20	31	20	265	90	375
LAVORATORI IN PROPRIO	1	119	65	185	81	811	465	1.357
DIRIGENTI E IMPIEGATI	1	18	4	23	17	131	86	234
LAVORATORI DIPENDENTI	1	986	174	1.161	564	4.831	3.090	8.485
COADIUVANTI	-	-	-	-	-	8	9	17
ALTRE ATTIVITA'	6	378	179	563	392	4.316	2.207	6.915
IMPRENDITORI E LIBERI PROFESS.	-	5	4	9	7	184	81	272
LAVORATORI IN PROPRIO	2	125	130	257	128	1.160	530	1.818
DIRIGENTI E IMPIEGATI	2	68	8	78	102	1.703	919	2.724
LAVORATORI DIPENDENTI	2	180	34	216	155	1.263	670	2.088
COADIUVANTI	-	-	3	3	-	6	7	13
C.F. IN CONDIZIONE NON PROFESSIONALE	33	1.655	1.237	2.925	483	1.738	1.335	3.556
IN CERCA DI PRIMA OCCUPAZIONE	-	-	-	-	2	32	29	63
CASALINGHE	3	162	52	217	62	357	194	613
PERSONE RITIRATE DAL LAVORO	29	1.443	1.155	2.627	396	1.216	1.006	2.618
ALTRE CONDIZIONI	1	50	30	81	23	133	106	262

o non professionale, per condizione del capo famiglia e provincia

di cui MASCHI								PROVINCIE — CONDIZIONE DEL CAPO FAMIGLIA
In condizione professionale				In condizione non professionale				
Agricoltura	Industrie	Altre attività	Totale	In cerca di prima occupazione	Scolari e studenti	Altre condizioni	Totale	
172	13.990	7.581	21.743	3.108	32.335	16.015	51.458	CHIETI
96	9.492	4.945	14.533	2.326	29.367	14.700	46.393	C.F. IN CONDIZIONE PROFESSIONALE
4	63	71	138	31	763	370	1.164	IMPRENDITORI E LIBERI PROFESS.
45	4.634	4.422	9.101	975	10.443	4.411	15.829	LAVORATORI IN PROPRIO
16	302	33	351	197	4.590	2.386	7.173	DIRIGENTI E IMPIEGATI
30	4.477	380	4.887	1.117	13.481	7.471	22.069	LAVORATORI DIPENDENTI
1	16	39	56	6	90	62	158	COADIUVANTI
25	4.433	3.861	8.319	704	7.244	2.729	10.677	AGRICOLTURA
—	4	5	9	1	13	7	21	IMPRENDITORI E LIBERI PROFESS.
22	3.975	3.800	7.797	642	6.544	2.452	9.638	LAVORATORI IN PROPRIO
—	6	1	7	1	39	15	55	DIRIGENTI E IMPIEGATI
3	443	42	488	59	634	247	940	LAVORATORI DIPENDENTI
—	5	13	18	1	14	8	23	COADIUVANTI
29	3.610	575	4.214	992	12.241	7.133	20.366	INDUSTRIE
3	35	38	76	19	355	169	543	IMPRENDITORI E LIBERI PROFESS.
7	282	246	535	145	1.613	927	2.685	LAVORATORI IN PROPRIO
2	53	8	63	27	590	448	1.065	DIRIGENTI E IMPIEGATI
17	3.235	269	3.521	799	9.657	5.561	16.017	LAVORATORI DIPENDENTI
—	5	14	19	2	26	28	56	COADIUVANTI
42	1.449	509	2.000	630	9.882	4.838	15.350	ALTRE ATTIVITA'
1	24	28	53	11	395	194	600	IMPRENDITORI E LIBERI PROFESS.
16	377	376	769	188	2.286	1.032	3.506	LAVORATORI IN PROPRIO
14	243	24	281	169	3.961	1.923	6.053	DIRIGENTI E IMPIEGATI
10	799	69	878	259	3.190	1.663	5.112	LAVORATORI DIPENDENTI
1	6	12	19	3	50	26	79	COADIUVANTI
76	4.498	2.636	7.210	782	2.968	1.315	5.065	C.F. IN CONDIZIONE NON PROFESSIONALE
—	2	—	2	1	27	44	72	IN CERCA DI PRIMA OCCUPAZIONE
16	816	226	1.058	161	766	276	1.203	CASALINGHE
58	3.522	2.348	5.928	588	1.859	795	3.242	PERSONE RITIRATE DAL LAVORO
2	158	62	222	32	316	200	548	ALTRE CONDIZIONI
47	3.580	1.874	5.501	1.374	8.690	3.870	13.934	ISERNIA
18	2.322	1.077	3.417	1.077	7.738	3.522	12.337	C.F. IN CONDIZIONE PROFESSIONALE
—	15	20	35	23	253	77	353	IMPRENDITORI E LIBERI PROFESS.
8	1.161	905	2.074	466	2.920	1.164	4.550	LAVORATORI IN PROPRIO
3	62	11	76	70	977	520	1.567	DIRIGENTI E IMPIEGATI
7	1.079	136	1.222	518	3.581	1.753	5.852	LAVORATORI DIPENDENTI
—	5	5	10	—	7	8	15	COADIUVANTI
9	1.183	799	1.991	427	2.285	856	3.568	AGRICOLTURA
—	3	—	3	1	6	—	7	IMPRENDITORI E LIBERI PROFESS.
5	989	761	1.755	350	1.896	725	2.971	LAVORATORI IN PROPRIO
—	3	1	4	6	21	12	39	DIRIGENTI E IMPIEGATI
4	183	34	221	70	359	117	546	LAVORATORI DIPENDENTI
—	5	3	8	—	3	2	5	COADIUVANTI
3	869	155	1.027	422	3.202	1.618	5.242	INDUSTRIE
—	8	17	25	16	142	35	193	IMPRENDITORI E LIBERI PROFESS.
1	79	51	131	45	423	212	680	LAVORATORI IN PROPRIO
1	14	4	19	9	66	44	119	DIRIGENTI E IMPIEGATI
1	768	83	852	352	2.568	1.324	4.244	LAVORATORI DIPENDENTI
—	—	—	—	—	3	3	6	COADIUVANTI
6	270	123	399	228	2.251	1.048	3.527	ALTRE ATTIVITA'
—	4	3	7	6	105	42	153	IMPRENDITORI E LIBERI PROFESS.
2	93	93	188	71	601	227	899	LAVORATORI IN PROPRIO
2	45	6	53	55	890	464	1.409	DIRIGENTI E IMPIEGATI
2	128	19	149	96	654	312	1.062	LAVORATORI DIPENDENTI
—	—	2	2	—	1	3	4	COADIUVANTI
29	1.258	797	2.084	297	952	348	1.597	C.F. IN CONDIZIONE NON PROFESSIONALE
—	—	—	—	1	10	12	23	IN CERCA DI PRIMA OCCUPAZIONE.
2	114	38	154	38	194	54	286	CASALINGHE
26	1.109	742	1.877	243	672	234	1.149	PERSONE RITIRATE DAL LAVORO
1	35	17	53	15	76	48	139	ALTRE CONDIZIONI

Segue Tav. 18 — Figli conviventi per sesso, condizione professionale

PROVINCIE — CONDIZIONE DEL CAPO FAMIGLIA	TOTALE							
	In condizione professionale				In condizione non professionale			
	Agricoltura	Industrie	Altre attività	Totale	In cerca di prima occupazione	Scolari e studenti	Altre condizioni	Totale
CAMPOBASSO	95	9.438	6.623	16.156	4.971	42.267	24.825	72.063
C.F. IN CONDIZIONE PROFESSIONALE	41	6.230	4.343	10.614	3.766	38.296	21.938	64.000
IMPREDITORI E LIBERI PROFESS.	5	73	51	129	59	926	440	1.425
LAVORATORI IN PROPRIO	15	2.707	3.731	6.453	1.648	14.163	7.572	23.383
DIRIGENTI E IMPIEGATI	9	331	44	384	415	6.253	3.271	9.939
LAVORATORI DIPENDENTI	12	3.112	503	3.627	1.643	16.878	10.602	29.123
COADIUVANTI	-	7	14	21	1	76	53	130
AGRICOLTURA	10	3.008	3.504	6.522	1.375	11.865	6.172	19.412
IMPREDITORI E LIBERI PROFESS.	-	8	3	11	4	35	21	60
LAVORATORI IN PROPRIO	8	2.185	3.335	5.528	1.079	9.078	4.666	14.823
DIRIGENTI E IMPIEGATI	-	12	3	15	8	86	43	137
LAVORATORI DIPENDENTI	2	800	159	961	284	2.652	1.441	4.377
COADIUVANTI	-	3	4	7	-	14	1	15
INDUSTRIE	11	1.931	472	2.414	1.167	12.957	8.919	23.043
IMPREDITORI E LIBERI PROFESS.	1	28	28	57	27	402	203	632
LAVORATORI IN PROPRIO	3	207	153	363	211	2.020	1.357	3.588
DIRIGENTI E IMPIEGATI	2	21	3	26	27	494	404	925
LAVORATORI DIPENDENTI	5	1.672	284	1.961	902	10.031	6.941	17.874
COADIUVANTI	-	3	4	7	-	10	14	24
ALTRE ATTIVITA'	20	1.291	367	1.678	1.224	13.474	6.847	21.545
IMPREDITORI E LIBERI PROFESS.	4	37	20	61	28	489	216	733
LAVORATORI IN PROPRIO	4	315	243	562	358	3.065	1.549	4.972
DIRIGENTI E IMPIEGATI	7	298	38	343	380	5.673	2.824	8.877
LAVORATORI DIPENDENTI	5	640	60	705	457	4.195	2.220	6.872
COADIUVANTI	-	1	6	7	1	52	38	91
C.F. IN CONDIZIONE NON PROFESSIONALE	54	3.208	2.280	5.542	1.205	3.971	2.887	8.063
IN CERCA DI PRIMA OCCUPAZIONE	-	1	-	1	8	78	90	176
CASALINGHE	4	428	74	506	196	807	381	1.384
PERSONE RITIRATE DAL LAVORO	50	2.695	2.160	4.905	953	2.782	2.160	5.895
ALTRE CONDIZIONI	-	84	46	130	48	304	256	608
CASERTA	286	36.227	8.927	45.440	18.574	148.062	117.148	283.784
C.F. IN CONDIZIONE PROFESSIONALE	134	21.386	5.392	26.912	13.244	132.528	101.420	247.192
IMPREDITORI E LIBERI PROFESS.	5	144	75	224	155	2.518	1.503	4.176
LAVORATORI IN PROPRIO	52	4.959	4.172	9.183	3.437	27.179	19.196	49.812
DIRIGENTI E IMPIEGATI	39	1.371	136	1.546	1.315	20.702	11.953	33.970
LAVORATORI DIPENDENTI	34	14.870	974	15.878	8.314	81.899	68.466	158.679
COADIUVANTI	4	42	35	81	23	230	302	555
AGRICOLTURA	41	7.754	3.618	11.413	4.122	31.599	22.090	57.811
IMPREDITORI E LIBERI PROFESS.	-	2	4	6	4	58	29	91
LAVORATORI IN PROPRIO	32	3.040	3.264	6.336	1.877	13.753	8.674	24.304
DIRIGENTI E IMPIEGATI	1	47	10	58	42	360	212	614
LAVORATORI DIPENDENTI	8	4.654	331	4.993	2.195	17.402	13.145	32.742
COADIUVANTI	-	11	9	20	4	26	30	60
INDUSTRIE	42	8.920	853	9.815	5.169	57.141	51.397	113.707
IMPREDITORI E LIBERI PROFESS.	3	55	42	100	72	939	576	1.587
LAVORATORI IN PROPRIO	6	756	302	1.064	507	4.683	4.127	9.317
DIRIGENTI E IMPIEGATI	13	156	27	196	151	2.550	2.139	4.840
LAVORATORI DIPENDENTI	19	7.941	478	8.438	4.432	48.888	44.460	97.780
COADIUVANTI	1	12	4	17	7	81	95	183
ALTRE ATTIVITA'	51	4.712	921	5.684	3.953	43.788	27.933	75.674
IMPREDITORI E LIBERI PROFESS.	2	87	29	118	79	1.521	898	2.498
LAVORATORI IN PROPRIO	14	1.153	606	1.783	1.053	8.743	6.395	16.191
DIRIGENTI E IMPIEGATI	25	1.158	99	1.292	1.122	17.792	9.602	28.516
LAVORATORI DIPENDENTI	7	2.275	165	2.447	1.687	15.609	10.861	28.157
COADIUVANTI	3	19	22	44	12	123	177	312
C.F. IN CONDIZIONE NON PROFESSIONALE	152	14.841	3.535	18.528	5.330	15.534	15.728	36.592
IN CERCA DI PRIMA OCCUPAZIONE	-	29	-	29	31	634	906	1.571
CASALINGHE	29	2.873	380	3.282	1.084	3.509	2.982	7.575
PERSONE RITIRATE DAL LAVORO	117	11.146	2.950	14.213	3.884	9.168	9.564	22.616
ALTRE CONDIZIONI	6	793	205	1.004	331	2.223	2.276	4.830

o non professionale, per condizione del capo famiglia e provincia

di cui MASCHI								PROVINCIE — CONDIZIONE DEL CAPO FAMIGLIA
In condizione professionale				In condizione non professionale				
Agricoltura	Industrie	Altre attività	Totale	In cerca di prima occupazione	Scolari e studenti	Altre condizioni	Totale	
82	7.437	4.500	12.019	3.046	22.542	10.379	35.967	CAMPOBASSO
34	5.022	2.953	8.009	2.289	20.381	9.672	32.342	C.F. IN CONDIZIONE PROFESSIONALE
5	45	43	93	35	502	209	746	IMPRENDITORI E LIBERI PROFESS.
13	2.267	2.605	4.885	1.027	7.498	3.194	11.719	LAVORATORI IN PROPRIO
7	199	30	236	226	3.331	1.644	5.201	DIRIGENTI E IMPIEGATI
9	2.506	266	2.781	1.000	9.008	4.604	14.612	LAVORATORI DIPENDENTI
-	5	9	14	1	42	21	64	COADIUVANTI
7	2.592	2.390	4.989	896	6.326	2.446	9.668	AGRICOLTURA
-	6	3	9	4	24	6	34	IMPRENDITORI E LIBERI PROFESS.
6	1.906	2.293	4.205	704	4.840	1.857	7.401	LAVORATORI IN PROPRIO
-	8	2	10	3	44	22	69	DIRIGENTI E IMPIEGATI
1	671	90	762	185	1.407	561	2.153	LAVORATORI DIPENDENTI
-	1	2	3	-	11	-	11	COADIUVANTI
9	1.543	297	1.849	682	6.829	3.975	11.486	INDUSTRIE
1	19	24	44	10	218	93	321	IMPRENDITORI E LIBERI PROFESS.
3	145	122	270	126	1.026	636	1.788	LAVORATORI IN PROPRIO
2	16	2	20	14	262	204	480	DIRIGENTI E IMPIEGATI
3	1.360	147	1.510	532	5.315	3.035	8.882	LAVORATORI DIPENDENTI
-	3	2	5	-	8	7	15	COADIUVANTI
18	887	266	1.171	711	7.226	3.251	11.188	ALTRE ATTIVITA'
4	20	16	40	21	260	110	391	IMPRENDITORI E LIBERI PROFESS.
4	216	190	410	197	1.632	701	2.530	LAVORATORI IN PROPRIO
5	175	26	206	209	3.025	1.418	4.652	DIRIGENTI E IMPIEGATI
5	475	29	509	283	2.286	1.008	3.577	LAVORATORI DIPENDENTI
-	1	5	6	1	23	14	38	COADIUVANTI
48	2.415	1.547	4.010	757	2.161	707	3.625	C.F. IN CONDIZIONE NON PROFESSIONALE
-	1	-	1	6	35	54	95	IN CERCA DI PRIMA OCCUPAZIONE
3	266	47	316	122	440	92	654	CASALINGHE
45	2.083	1.471	3.599	594	1.522	466	2.582	PERSONE RITIRATE DAL LAVORO
-	65	29	94	35	164	95	294	ALTRE CONDIZIONI
235	24.758	5.685	30.678	12.657	81.039	48.175	141.871	CASERTA
107	15.042	3.507	18.656	8.975	72.261	44.033	125.269	C.F. IN CONDIZIONE PROFESSIONALE
3	75	69	147	103	1.371	693	2.167	IMPRENDITORI E LIBERI PROFESS.
44	3.517	2.726	6.287	2.355	14.955	7.944	25.254	LAVORATORI IN PROPRIO
29	841	93	963	789	10.922	5.785	17.496	DIRIGENTI E IMPIEGATI
28	10.581	594	11.203	5.717	44.897	29.485	80.099	LAVORATORI DIPENDENTI
3	28	25	56	11	116	126	253	COADIUVANTI
35	5.540	2.225	7.800	2.728	17.571	8.819	29.118	AGRICOLTURA
-	1	3	4	2	31	10	43	IMPRENDITORI E LIBERI PROFESS.
27	2.262	2.021	4.310	1.268	7.717	3.346	12.331	LAVORATORI IN PROPRIO
-	36	7	43	28	192	96	316	DIRIGENTI E IMPIEGATI
8	3.232	188	3.428	1.427	9.620	5.359	16.406	LAVORATORI DIPENDENTI
-	9	6	15	3	11	8	22	COADIUVANTI
32	6.396	601	7.029	3.604	31.399	22.735	57.738	INDUSTRIE
2	31	42	75	51	532	232	815	IMPRENDITORI E LIBERI PROFESS.
5	477	245	727	343	2.523	1.852	4.718	LAVORATORI IN PROPRIO
9	106	18	133	99	1.333	1.084	2.516	DIRIGENTI E IMPIEGATI
15	5.775	292	6.082	3.108	26.971	19.523	49.602	LAVORATORI DIPENDENTI
1	7	4	12	3	40	44	87	COADIUVANTI
40	3.106	681	3.827	2.643	23.291	12.479	38.413	ALTRE ATTIVITA'
1	43	24	68	50	808	451	1.309	IMPRENDITORI E LIBERI PROFESS.
12	778	460	1.250	744	4.715	2.746	8.205	LAVORATORI IN PROPRIO
20	699	68	787	662	9.397	4.605	14.664	DIRIGENTI E IMPIEGATI
5	1.574	114	1.693	1.182	8.306	4.603	14.091	LAVORATORI DIPENDENTI
2	12	15	29	5	65	74	144	COADIUVANTI
128	9.716	2.178	12.022	3.682	8.778	4.142	16.602	C.F. IN CONDIZIONE NON PROFESSIONALE
-	17	-	17	21	346	453	820	IN CERCA DI PRIMA OCCUPAZIONE
23	1.796	276	2.095	752	1.994	713	3.459	CASALINGHE
102	7.359	1.759	9.220	2.666	5.248	2.052	9.966	PERSONE RITIRATE DAL LAVORO
3	544	143	690	243	1.190	924	2.357	ALTRE CONDIZIONI

Segue Tav. 18 — Figli conviventi per sesso, condizione professionale

PROVINCIE — CONDIZIONE DEL CAPO FAMIGLIA	TOTALE							
	In condizione professionale				In condizione non professionale			
	Agricoltura	Industrie	Altre attività	Totale	In cerca di prima occupazione	Scolari e studenti	Altre condizioni	Totale
BENEVENTO	148	13.392	9.421	22.961	4.469	55.585	36.467	96.521
C.F. IN CONDIZIONE PROFESSIONALE	66	8.000	5.755	13.821	3.130	48.943	31.222	83.295
IMPREDITORI E LIBERI PROFESS.	9	93	42	144	63	1.237	732	2.032
LAVORATORI IN PROPRIO	25	3.003	4.998	8.026	1.088	16.509	9.945	27.542
DIRIGENTI E IMPIEGATI	21	476	48	545	384	8.012	4.160	12.556
LAVORATORI DIPENDENTI	11	4.419	635	5.065	1.587	23.070	16.273	40.930
COADIUVANTI	-	9	32	41	8	115	112	235
AGRICOLTURA	14	3.937	4.766	8.717	1.059	16.283	9.865	27.207
IMPREDITORI E LIBERI PROFESS.	-	3	1	4	-	19	5	24
LAVORATORI IN PROPRIO	11	2.323	4.547	6.881	689	10.994	6.524	18.207
DIRIGENTI E IMPIEGATI	2	4	1	7	5	122	53	180
LAVORATORI DIPENDENTI	1	1.605	196	1.802	363	5.126	3.255	8.744
COADIUVANTI	-	2	21	23	2	22	28	52
INDUSTRIE	18	2.552	561	3.131	1.050	15.813	12.031	28.894
IMPREDITORI E LIBERI PROFESS.	4	47	23	74	25	452	306	783
LAVORATORI IN PROPRIO	7	268	151	426	141	1.959	1.470	3.570
DIRIGENTI E IMPIEGATI	3	47	5	55	27	620	507	1.154
LAVORATORI DIPENDENTI	4	2.189	377	2.570	854	12.762	9.718	23.334
COADIUVANTI	-	1	5	6	3	20	30	53
ALTRE ATTIVITA*	34	1.511	428	1.973	1.021	16.847	9.326	27.194
IMPREDITORI E LIBERI PROFESS.	5	43	18	66	38	766	421	1.225
LAVORATORI IN PROPRIO	7	412	300	719	258	3.556	1.951	5.765
DIRIGENTI E IMPIEGATI	16	425	42	483	352	7.270	3.600	11.222
LAVORATORI DIPENDENTI	6	625	62	693	370	5.182	3.300	8.852
COADIUVANTI	-	6	6	12	3	73	54	130
C.F. IN CONDIZIONE NON PROFESSIONALE	82	5.392	3.666	9.140	1.339	6.642	5.245	13.226
IN CERCA DI PRIMA OCCUPAZIONE	-	7	1	8	6	191	252	449
CASALINGHE	19	583	142	744	198	1.125	652	1.975
PERSONE RITIRATE DAL LAVORO	63	4.602	3.465	8.130	1.061	4.598	3.849	9.508
ALTRE CONDIZIONI	-	200	58	258	74	728	492	1.294
NAPOLI	1.176	144.577	22.104	167.857	80.952	565.734	531.463	1.178.149
C.F. IN CONDIZIONE PROFESSIONALE	448	74.260	11.676	86.384	52.187	495.311	436.664	984.162
IMPREDITORI E LIBERI PROFESS.	42	1.030	547	1.619	847	14.771	8.343	23.961
LAVORATORI IN PROPRIO	111	13.599	7.938	21.648	10.236	73.712	69.768	153.716
DIRIGENTI E IMPIEGATI	175	7.847	448	8.470	6.426	105.295	62.442	174.163
LAVORATORI DIPENDENTI	116	51.534	2.589	54.239	34.475	299.387	293.847	627.709
COADIUVANTI	4	250	154	408	203	2.146	2.264	4.613
AGRICOLTURA	65	12.305	4.675	17.045	5.936	44.966	41.299	92.201
IMPREDITORI E LIBERI PROFESS.	2	48	14	64	30	187	144	361
LAVORATORI IN PROPRIO	49	4.646	3.993	8.688	2.623	16.384	14.740	33.747
DIRIGENTI E IMPIEGATI	2	63	8	73	33	488	311	832
LAVORATORI DIPENDENTI	12	7.483	614	8.109	3.201	27.614	25.797	56.612
COADIUVANTI	-	65	46	111	49	293	307	649
INDUSTRIE	121	29.693	2.297	32.111	20.371	201.611	204.885	426.867
IMPREDITORI E LIBERI PROFESS.	11	322	161	494	253	4.240	2.472	6.965
LAVORATORI IN PROPRIO	17	2.764	961	3.742	1.968	17.164	17.762	36.894
DIRIGENTI E IMPIEGATI	38	1.308	70	1.416	1.056	21.751	15.362	38.169
LAVORATORI DIPENDENTI	54	25.259	1.083	26.396	17.058	157.890	168.727	343.675
COADIUVANTI	1	40	22	63	36	566	562	1.164
ALTRE ATTIVITA*	262	32.262	4.704	37.228	25.880	248.734	190.480	465.094
IMPREDITORI E LIBERI PROFESS.	29	660	372	1.061	564	10.344	5.727	16.635
LAVORATORI IN PROPRIO	45	6.189	2.984	9.218	5.645	40.164	37.266	83.075
DIRIGENTI E IMPIEGATI	135	6.476	370	6.981	5.337	83.056	46.769	135.162
LAVORATORI DIPENDENTI	50	18.792	892	19.734	14.216	113.883	99.323	227.422
COADIUVANTI	3	145	86	234	118	1.287	1.395	2.800
C.F. IN CONDIZIONE NON PROFESSIONALE	728	70.317	10.428	81.473	28.765	70.423	94.799	193.987
IN CERCA DI PRIMA OCCUPAZIONE	-	186	10	196	363	4.478	7.626	12.467
CASALINGHE	276	22.163	3.082	25.521	7.801	18.857	25.884	52.542
PERSONE RITIRATE DAL LAVORO	433	45.522	7.075	53.030	19.165	38.807	51.995	109.967
ALTRE CONDIZIONI	19	2.446	261	2.726	1.436	8.281	9.294	19.011

o non professionale, per condizione del capo famiglia e provincia

di cui MASCHI								PROVINCIE — CONDIZIONE DEL CAPO FAMIGLIA
In condizione professionale				In condizione non professionale				
Agricoltura	Industrie	Altre attività	Totale	In cerca di prima occupazione	Scolari e studenti	Altre condizioni	Totale	
131	9.786	6.456	16.373	3.033	30.230	15.025	48.288	BENEVENTO
58	5.913	3.809	9.780	2.134	26.506	13.577	42.217	C.F. IN CONDIZIONE PROFESSIONALE
8	54	37	99	46	654	344	1.044	IMPRENDITORI E LIBERI PROFESS.
21	2.361	3.373	5.755	757	9.095	4.087	13.939	LAVORATORI IN PROPRIO
20	266	40	326	218	4.269	2.032	6.519	DIRIGENTI E IMPIEGATI
9	3.227	333	3.569	1.107	12.432	7.064	20.603	LAVORATORI DIPENDENTI
-	5	26	31	6	56	50	112	COADIUVANTI
13	3.074	3.154	6.241	752	9.079	3.946	13.777	AGRICOLTURA
-	-	1	1	-	13	3	16	IMPRENDITORI E LIBERI PROFESS.
10	1.914	3.026	4.950	485	6.144	2.623	9.252	LAVORATORI IN PROPRIO
2	3	1	6	3	64	26	93	DIRIGENTI E IMPIEGATI
1	1.156	111	1.268	262	2.844	1.287	4.393	LAVORATORI DIPENDENTI
-	1	15	16	2	14	7	23	COADIUVANTI
15	1.886	327	2.228	730	8.479	5.336	14.545	INDUSTRIE
3	30	21	54	20	234	148	402	IMPRENDITORI E LIBERI PROFESS.
5	191	116	312	98	1.043	639	1.780	LAVORATORI IN PROPRIO
3	29	4	36	18	318	249	585	DIRIGENTI E IMPIEGATI
4	1.636	181	1.821	593	6.878	4.281	11.752	LAVORATORI DIPENDENTI
-	-	5	5	1	6	19	26	COADIUVANTI
30	953	328	1.311	652	8.948	4.295	13.895	ALTRE ATTIVITA*
5	24	15	44	26	407	193	626	IMPRENDITORI E LIBERI PROFESS.
6	256	231	493	174	1.908	825	2.907	LAVORATORI IN PROPRIO
15	234	35	284	197	3.887	1.757	5.841	DIRIGENTI E IMPIEGATI
4	435	41	480	252	2.710	1.496	4.458	LAVORATORI DIPENDENTI
-	4	6	10	3	36	24	63	COADIUVANTI
73	3.873	2.647	6.593	899	3.724	1.448	6.071	C.F. IN CONDIZIONE NON PROFESSIONALE
-	4	1	5	2	100	130	232	IN CERCA DI PRIMA OCCUPAZIONE
17	362	99	478	127	630	160	917	CASALINGHE
56	3.365	2.511	5.932	710	2.608	954	4.272	PERSONE RITIRATE DAL LAVORO
-	142	36	178	60	386	204	650	ALTRE CONDIZIONI
996	107.389	16.729	125.114	66.948	310.863	199.598	577.409	NAPOLI
378	57.482	8.951	66.811	43.111	270.568	178.889	492.568	C.F. IN CONDIZIONE PROFESSIONALE
38	695	485	1.218	612	7.943	3.700	12.255	IMPRENDITORI E LIBERI PROFESS.
95	10.645	6.011	16.751	8.635	40.580	26.603	75.818	LAVORATORI IN PROPRIO
145	5.125	359	5.629	4.183	56.103	29.022	89.308	DIRIGENTI E IMPIEGATI
96	40.842	1.975	42.913	29.516	164.779	118.550	312.845	LAVORATORI DIPENDENTI
4	175	121	300	165	1.163	1.014	2.342	COADIUVANTI
57	9.833	3.166	13.056	5.177	25.695	14.398	45.270	AGRICOLTURA
2	39	13	54	23	108	35	166	IMPRENDITORI E LIBERI PROFESS.
43	3.880	2.672	6.595	2.281	9.433	4.744	16.458	LAVORATORI IN PROPRIO
2	51	6	59	23	266	121	410	DIRIGENTI E IMPIEGATI
10	5.819	437	6.266	2.805	15.721	9.377	27.903	LAVORATORI DIPENDENTI
-	44	38	82	45	167	121	333	COADIUVANTI
101	23.244	1.894	25.239	17.212	110.027	86.201	213.440	INDUSTRIE
10	232	150	392	190	2.288	1.067	3.545	IMPRENDITORI E LIBERI PROFESS.
15	2.018	847	2.880	1.605	9.231	7.204	18.040	LAVORATORI IN PROPRIO
30	857	57	944	681	11.515	7.394	19.590	DIRIGENTI E IMPIEGATI
45	20.114	819	20.978	14.708	86.671	70.277	171.656	LAVORATORI DIPENDENTI
1	23	21	45	28	322	259	609	COADIUVANTI
220	24.405	3.891	28.516	20.722	134.846	78.290	233.858	ALTRE ATTIVITA*
26	424	322	772	399	5.547	2.598	8.544	IMPRENDITORI E LIBERI PROFESS.
37	4.747	2.492	7.276	4.749	21.916	14.655	41.320	LAVORATORI IN PROPRIO
113	4.217	296	4.626	3.479	44.322	21.507	69.308	DIRIGENTI E IMPIEGATI
41	14.909	719	15.669	12.003	62.387	38.896	113.286	LAVORATORI DIPENDENTI
3	108	62	173	92	674	634	1.400	COADIUVANTI
618	49.907	7.778	58.303	23.837	40.295	20.709	84.841	C.F. IN CONDIZIONE NON PROFESSIONALE
-	136	8	144	322	2.410	3.743	6.475	IN CERCA DI PRIMA OCCUPAZIONE
233	15.000	2.398	17.631	6.380	10.742	4.934	22.056	CASALINGHE
372	32.988	5.177	38.537	15.909	22.646	8.501	47.056	PERSONE RITIRATE DAL LAVORO
13	1.783	195	1.991	1.226	4.497	3.531	9.254	ALTRE CONDIZIONI

Segue Tav. 18 — Figli conviventi per sesso, condizione professionale

PROVINCIE — CONDIZIONE DEL CAPO FAMIGLIA	TOTALE							
	In condizione professionale				In condizione non professionale			
	Agricoltura	Industria	Altre attività	Totale	In cerca di prima occupazione	Scolari e studenti	Altre condizioni	Totale
AVELLINO	172	24.121	9.209	33.502	9.491	84.445	58.003	151.939
C.F. IN CONDIZIONE PROFESSIONALE	78	15.612	5.844	21.534	7.174	75.901	50.299	133.374
IMPREDITORI E LIBERI PROFESS.	13	147	81	241	110	1.795	984	2.889
LAVORATORI IN PROPRIO	31	5.827	4.580	10.438	2.486	22.907	14.950	40.343
DIRIGENTI E IMPIEGATI	17	698	63	778	597	10.675	5.769	17.041
LAVORATORI DIPENDENTI	17	8.915	1.081	10.013	3.971	40.374	28.428	72.773
COADIUVANTI	-	25	39	64	10	150	168	328
AGRICOLTURA	20	6.993	4.105	11.118	2.500	20.962	13.761	37.223
IMPREDITORI E LIBERI PROFESS.	-	7	6	13	3	37	15	55
LAVORATORI IN PROPRIO	15	4.462	3.839	8.316	1.462	13.229	8.716	23.407
DIRIGENTI E IMPIEGATI	-	9	-	9	7	78	58	143
LAVORATORI DIPENDENTI	5	2.506	248	2.759	1.026	7.582	4.939	13.547
COADIUVANTI	-	9	12	21	2	36	33	71
INDUSTRIE	26	5.953	1.020	6.999	2.742	30.771	23.128	56.641
IMPREDITORI E LIBERI PROFESS.	8	78	36	122	39	667	386	1.092
LAVORATORI IN PROPRIO	5	547	264	816	377	3.965	2.961	7.303
DIRIGENTI E IMPIEGATI	4	50	6	60	42	812	675	1.529
LAVORATORI DIPENDENTI	9	5.275	699	5.983	2.282	25.286	19.065	46.633
COADIUVANTI	-	3	15	18	2	41	41	84
ALTRE ATTIVITA'	32	2.666	719	3.417	1.932	24.168	13.410	39.510
IMPREDITORI E LIBERI PROFESS.	5	62	39	106	68	1.091	583	1.742
LAVORATORI IN PROPRIO	11	818	477	1.306	647	5.713	3.273	9.633
DIRIGENTI E IMPIEGATI	13	639	57	709	548	9.785	5.036	15.369
LAVORATORI DIPENDENTI	3	1.134	134	1.271	663	7.506	4.424	12.593
COADIUVANTI	-	13	12	25	6	73	94	173
C.F. IN CONDIZIONE NON PROFESSIONALE	94	8.509	3.365	11.968	2.317	8.544	7.704	18.565
IN CERCA DI PRIMA OCCUPAZIONE	-	14	1	15	6	178	292	476
CASALINGHE	22	1.354	269	1.645	368	1.920	1.196	3.504
PERSONE RITIRATE DAL LAVORO	72	6.801	3.018	9.891	1.772	5.306	5.428	12.506
ALTRE CONDIZIONI	-	340	77	417	151	1.140	788	2.079
SALERNO	521	52.182	15.467	68.170	22.209	201.085	148.364	371.658
C.F. IN CONDIZIONE PROFESSIONALE	235	30.658	9.111	40.004	15.617	177.674	126.565	319.856
IMPREDITORI E LIBERI PROFESS.	22	424	260	706	295	5.781	3.236	9.312
LAVORATORI IN PROPRIO	96	8.420	7.100	15.616	4.469	43.900	31.163	79.532
DIRIGENTI E IMPIEGATI	64	1.806	168	2.038	1.597	28.670	15.663	45.930
LAVORATORI DIPENDENTI	49	19.929	1.535	21.513	9.203	98.761	75.909	183.873
COADIUVANTI	4	79	48	131	53	562	594	1.209
AGRICOLTURA	66	12.888	6.160	19.114	5.135	46.369	32.349	83.853
IMPREDITORI E LIBERI PROFESS.	1	31	19	51	8	176	63	247
LAVORATORI IN PROPRIO	50	5.524	5.504	11.078	2.385	21.324	14.556	38.265
DIRIGENTI E IMPIEGATI	-	53	8	61	32	485	269	786
LAVORATORI DIPENDENTI	15	7.259	615	7.889	2.697	24.277	17.337	44.311
COADIUVANTI	-	21	14	35	13	107	124	244
INDUSTRIE	68	11.100	1.321	12.489	5.431	67.510	55.226	128.167
IMPREDITORI E LIBERI PROFESS.	13	193	106	312	124	2.368	1.359	3.851
LAVORATORI IN PROPRIO	14	1.077	510	1.601	649	8.140	6.533	15.322
DIRIGENTI E IMPIEGATI	16	275	30	321	201	4.039	2.913	7.153
LAVORATORI DIPENDENTI	24	9.529	669	10.222	4.447	52.826	44.283	101.556
COADIUVANTI	1	26	6	33	10	137	138	285
ALTRE ATTIVITA'	101	6.670	1.630	8.401	5.051	63.795	38.990	107.836
IMPREDITORI E LIBERI PROFESS.	8	200	135	343	163	3.237	1.814	5.214
LAVORATORI IN PROPRIO	32	1.819	1.086	2.937	1.435	14.436	10.074	25.945
DIRIGENTI E IMPIEGATI	48	1.478	130	1.656	1.364	24.146	12.481	37.991
LAVORATORI DIPENDENTI	10	3.141	251	3.402	2.059	21.658	14.289	38.006
COADIUVANTI	3	32	28	63	30	318	332	680
C.F. IN CONDIZIONE NON PROFESSIONALE	286	21.524	6.356	28.166	6.592	23.411	21.799	51.802
IN CERCA DI PRIMA OCCUPAZIONE	-	43	3	46	58	849	1.059	1.966
CASALINGHE	57	3.538	639	4.234	1.195	4.538	3.469	9.202
PERSONE RITIRATE DAL LAVORO	216	17.148	5.563	22.927	4.958	14.941	14.667	34.566
ALTRE CONDIZIONI	13	795	151	959	381	3.083	2.604	6.066

o non professionale, per condizione del capo famiglia e provincia

di cui MASCHI								PROVINCIE — CONDIZIONE DEL CAPO FAMIGLIA
In condizione professionale				In condizione non professionale				
Agricoltura	Industrie	Altre attività	Totale	In cerca di prima occupazione	Scolari e studenti	Altre condizioni	Totale	
151	18.034	6.400	24.585	6.372	46.143	23.319	75.834	AVELLINO
64	11.786	4.050	15.900	4.752	41.356	21.352	67.460	C.F. IN CONDIZIONE PROFESSIONALE
13	79	68	160	70	962	451	1.483	IMPRENDITORI E LIBERI PROFESS.
28	4.666	3.251	7.945	1.687	12.856	5.946	20.489	LAVORATORI IN PROPRIO
11	422	44	477	333	5.609	2.825	8.767	DIRIGENTI E IMPIEGATI
12	6.598	659	7.269	2.654	21.845	12.042	36.541	LAVORATORI DIPENDENTI
-	21	28	49	8	84	88	180	COADIUVANTI
17	5.632	2.836	8.485	1.761	11.772	5.093	18.626	AGRICOLTURA
-	3	5	8	3	27	5	35	IMPRENDITORI E LIBERI PROFESS.
13	3.741	2.657	6.411	1.033	7.559	3.170	11.762	LAVORATORI IN PROPRIO
-	6	-	6	5	40	31	76	DIRIGENTI E IMPIEGATI
4	1.875	167	2.046	719	4.129	1.868	6.716	LAVORATORI DIPENDENTI
-	7	7	14	1	17	19	37	COADIUVANTI
22	4.425	660	5.107	1.774	16.766	10.120	28.660	INDUSTRIE
8	46	30	84	24	382	182	588	IMPRENDITORI E LIBERI PROFESS.
5	392	216	613	233	2.160	1.361	3.754	LAVORATORI IN PROPRIO
3	30	5	38	23	416	340	779	DIRIGENTI E IMPIEGATI
6	3.954	397	4.354	1.493	13.784	8.217	23.494	LAVORATORI DIPENDENTI
-	3	12	15	1	24	20	45	COADIUVANTI
25	1.729	554	2.308	1.217	12.818	6.139	20.174	ALTRE ATTIVITA'
5	30	33	68	43	553	264	860	IMPRENDITORI E LIBERI PROFESS.
10	533	378	921	421	3.137	1.415	4.973	LAVORATORI IN PROPRIO
8	386	39	433	305	5.153	2.454	7.912	DIRIGENTI E IMPIEGATI
2	769	95	866	442	3.932	1.957	6.331	LAVORATORI DIPENDENTI
-	11	9	20	6	43	49	98	COADIUVANTI
87	6.248	2.350	8.685	1.620	4.787	1.967	8.374	C.F. IN CONDIZIONE NON PROFESSIONALE
-	11	1	12	4	89	143	236	IN CERCA DI PRIMA OCCUPAZIONE
18	905	194	1.117	271	1.036	315	1.622	CASALINGHE
69	5.081	2.105	7.255	1.233	3.033	1.179	5.445	PERSONE RITIRATE DAL LAVORO
-	251	50	301	112	629	330	1.071	ALTRE CONDIZIONI
422	37.780	10.784	48.986	16.460	108.899	59.199	184.558	SALERNO
183	23.058	6.320	29.561	11.494	95.735	53.651	160.880	C.F. IN CONDIZIONE PROFESSIONALE
22	292	210	524	192	3.055	1.457	4.704	IMPRENDITORI E LIBERI PROFESS.
78	6.584	4.909	11.571	3.345	23.674	12.613	39.632	LAVORATORI IN PROPRIO
47	1.161	130	1.338	930	15.074	7.500	23.504	DIRIGENTI E IMPIEGATI
34	14.967	1.033	16.034	6.983	53.612	31.793	92.388	LAVORATORI DIPENDENTI
2	54	38	94	44	320	288	652	COADIUVANTI
57	9.972	4.063	14.092	3.903	25.617	12.448	41.968	AGRICOLTURA
1	18	9	28	7	100	31	138	IMPRENDITORI E LIBERI PROFESS.
46	4.509	3.613	8.168	1.840	11.786	5.384	19.010	LAVORATORI IN PROPRIO
-	38	8	46	17	268	120	405	DIRIGENTI E IMPIEGATI
10	5.393	424	5.827	2.029	13.402	6.848	22.279	LAVORATORI DIPENDENTI
-	14	9	23	10	61	65	136	COADIUVANTI
47	8.361	977	9.385	4.068	36.268	23.964	64.300	INDUSTRIE
13	141	92	246	82	1.228	603	1.913	IMPRENDITORI E LIBERI PROFESS.
10	790	420	1.220	471	4.247	2.998	7.716	LAVORATORI IN PROPRIO
7	194	20	221	128	2.154	1.429	3.711	DIRIGENTI E IMPIEGATI
17	7.219	439	7.675	3.379	28.572	18.859	50.810	LAVORATORI DIPENDENTI
-	17	6	23	8	67	75	150	COADIUVANTI
79	4.725	1.280	6.084	3.523	33.850	17.239	54.612	ALTRE ATTIVITA'
8	133	109	250	103	1.727	823	2.653	IMPRENDITORI E LIBERI PROFESS.
22	1.285	876	2.183	1.034	7.641	4.231	12.906	LAVORATORI IN PROPRIO
40	929	102	1.071	785	12.652	5.951	19.388	DIRIGENTI E IMPIEGATI
7	2.355	170	2.532	1.575	11.638	6.086	19.299	LAVORATORI DIPENDENTI
2	23	23	48	26	192	148	366	COADIUVANTI
239	14.722	4.464	19.425	4.966	13.164	5.548	23.678	C.F. IN CONDIZIONE NON PROFESSIONALE
-	24	2	26	44	452	508	1.004	IN CERCA DI PRIMA OCCUPAZIONE
48	2.180	483	2.711	872	2.583	736	4.191	CASALINGHE
182	11.943	3.883	16.008	3.771	8.432	3.236	15.439	PERSONE RITIRATE DAL LAVORO
9	575	96	680	279	1.697	1.068	3.044	ALTRE CONDIZIONI

Segue Tav. 18 — Figli conviventi per sesso, condizione professionale

PROVINCIE — CONDIZIONE DEL CAPO FAMIGLIA	TOTALE							
	In condizione professionale				In condizione non professionale			
	Agricoltura	Industrie	Altre attività	Totale	In cerca di prima occupazione	Scolari e studenti	Altre condizioni	Totale
FUGGIA	214	33.739	10.020	43.973	14.282	137.397	117.382	269.061
C.F. IN CONDIZIONE PROFESSIONALE	117	22.482	6.694	29.293	10.841	126.187	103.977	241.005
IMPREDITORI E LIBERI PROFESS.	14	164	152	330	155	3.013	1.615	4.783
LAVORATORI IN PROPRIO	51	5.517	5.358	10.926	3.127	30.213	22.408	55.748
DIRIGENTI E IMPIEGATI	22	1.112	97	1.231	1.197	18.852	11.404	31.453
LAVORATORI DIPENDENTI	29	15.643	1.014	16.686	6.337	73.778	68.105	148.220
COADIUVANTI	1	46	73	120	25	331	445	801
AGRICOLTURA	38	12.035	4.580	16.653	4.283	45.885	39.025	89.193
IMPREDITORI E LIBERI PROFESS.	—	9	14	23	8	165	83	256
LAVORATORI IN PROPRIO	24	3.783	4.031	7.838	1.762	15.665	10.709	28.136
DIRIGENTI E IMPIEGATI	4	45	1	50	48	693	350	1.091
LAVORATORI DIPENDENTI	10	8.169	510	8.689	2.455	29.291	27.784	59.530
COADIUVANTI	—	29	24	53	10	71	99	180
INDUSTRIE	28	5.597	786	6.411	2.915	35.319	34.540	72.774
IMPREDITORI E LIBERI PROFESS.	7	56	59	122	52	1.005	639	1.696
LAVORATORI IN PROPRIO	9	646	415	1.070	464	5.209	4.582	10.255
DIRIGENTI E IMPIEGATI	2	127	7	136	111	1.887	1.664	3.662
LAVORATORI DIPENDENTI	10	4.763	300	5.073	2.282	27.144	27.538	56.964
COADIUVANTI	—	5	5	10	6	74	117	197
ALTRE ATTIVITA'	51	4.850	1.328	6.229	3.643	44.983	30.412	79.038
IMPREDITORI E LIBERI PROFESS.	7	99	79	185	95	1.843	893	2.831
LAVORATORI IN PROPRIO	18	1.088	912	2.018	901	9.339	7.117	17.357
DIRIGENTI E IMPIEGATI	16	940	89	1.045	1.038	16.272	9.390	26.700
LAVORATORI DIPENDENTI	9	2.711	204	2.924	1.600	17.343	12.783	31.726
COADIUVANTI	1	12	44	57	9	186	229	424
C.F. IN CONDIZIONE NON PROFESSIONALE	97	11.257	3.326	14.680	3.441	11.210	13.405	28.056
IN CERCA DI PRIMA OCCUPAZIONE	—	4	—	4	9	168	403	580
CASALINGHE	29	2.297	457	2.783	804	2.904	2.769	6.477
PERSONE RITIRATE DAL LAVORO	66	8.619	2.813	11.498	2.478	6.899	8.844	18.221
ALTRE CONDIZIONI	2	337	56	395	150	1.239	1.389	2.778
BARI	507	80.798	15.022	96.327	29.753	271.892	245.635	547.280
C.F. IN CONDIZIONE PROFESSIONALE	228	49.454	8.859	58.541	21.776	245.772	211.973	479.521
IMPREDITORI E LIBERI PROFESS.	16	411	338	765	416	7.488	4.154	12.058
LAVORATORI IN PROPRIO	78	8.426	6.424	14.928	5.015	45.327	36.690	87.032
DIRIGENTI E IMPIEGATI	70	2.861	199	3.130	2.791	42.765	25.431	70.987
LAVORATORI DIPENDENTI	63	37.689	1.809	39.561	13.501	149.418	144.745	307.664
COADIUVANTI	1	67	89	157	53	774	953	1.780
AGRICOLTURA	60	21.583	4.756	26.399	5.984	66.761	58.375	131.120
IMPREDITORI E LIBERI PROFESS.	2	30	33	65	25	281	143	449
LAVORATORI IN PROPRIO	36	3.680	3.782	7.498	1.625	13.914	9.980	25.519
DIRIGENTI E IMPIEGATI	2	50	7	59	30	441	259	730
LAVORATORI DIPENDENTI	20	17.805	904	18.729	4.292	52.034	47.892	104.218
COADIUVANTI	—	18	30	48	12	91	101	204
INDUSTRIE	53	13.526	1.431	15.010	5.982	74.908	77.590	158.480
IMPREDITORI E LIBERI PROFESS.	5	187	159	351	153	2.816	1.706	4.675
LAVORATORI IN PROPRIO	16	1.830	790	2.636	1.017	10.780	9.767	21.564
DIRIGENTI E IMPIEGATI	8	424	18	450	338	6.720	5.562	12.620
LAVORATORI DIPENDENTI	24	11.076	453	11.553	4.467	54.397	60.286	119.150
COADIUVANTI	—	9	11	20	7	195	269	471
ALTRE ATTIVITA'	115	14.345	2.672	17.132	9.810	104.103	76.008	189.921
IMPREDITORI E LIBERI PROFESS.	9	194	146	349	238	4.391	2.305	6.934
LAVORATORI IN PROPRIO	26	2.916	1.852	4.794	2.373	20.633	16.943	39.949
DIRIGENTI E IMPIEGATI	60	2.387	174	2.621	2.423	35.604	19.610	57.637
LAVORATORI DIPENDENTI	19	8.808	452	9.279	4.742	42.987	36.567	84.296
COADIUVANTI	1	40	48	89	34	488	583	1.105
C.F. IN CONDIZIONE NON PROFESSIONALE	279	31.344	6.163	37.786	7.977	26.120	33.662	67.759
IN CERCA DI PRIMA OCCUPAZIONE	—	33	1	34	44	678	1.280	2.002
CASALINGHE	86	7.774	1.279	9.139	1.967	7.242	8.244	17.453
PERSONE RITIRATE DAL LAVORO	186	22.445	4.719	27.350	5.588	15.280	20.874	41.742
ALTRE CONDIZIONI	7	1.092	164	1.263	378	2.920	3.264	6.562

o non professionale, per condizione del capo famiglia e provincia

di cui MASCHI								PROVINCIE	CONDIZIONE DEL CAPO FAMIGLIA
In condizione professionale				In condizione non professionale					
Agricoltura	Industrie	Altre attività	Totale	In cerca di prima occupazione	Scolari e studenti	Altre condizioni	Totale		
184	26.091	7.089	33.364	10.391	74.488	45.895	130.774	FOGGIA	
97	17.746	4.952	22.795	7.910	68.200	42.954	119.064	C.F.IN CONDIZIONE PROFESSIONALE	
12	110	130	252	92	1.552	760	2.404	IMPRENDITORI E LIBERI PROFESS.	
45	4.244	4.030	8.319	2.126	16.343	8.642	27.111	LAVORATORI IN PROPRIO	
20	728	66	814	715	9.882	5.443	16.040	DIRIGENTI E IMPIEGATI	
20	12.625	676	13.321	4.962	40.245	27.907	73.114	LAVORATORI DIPENDENTI	
-	39	50	89	15	178	202	395	COADIUVANTI	
31	9.641	3.405	13.077	3.193	25.022	14.931	43.146	AGRICOLTURA	
-	7	14	21	5	83	38	126	IMPRENDITORI E LIBERI PROFESS.	
21	2.956	3.020	5.997	1.183	8.527	3.673	13.383	LAVORATORI IN PROPRIO	
4	35	1	40	32	366	157	555	DIRIGENTI E IMPIEGATI	
6	6.620	348	6.974	1.966	16.007	11.013	28.986	LAVORATORI DIPENDENTI	
-	23	22	45	7	39	50	96	COADIUVANTI	
21	4.462	596	5.079	2.155	19.142	14.897	36.194	INDUSTRIE	
5	43	50	98	30	503	295	828	IMPRENDITORI E LIBERI PROFESS.	
8	472	353	833	313	2.795	2.016	5.124	LAVORATORI IN PROPRIO	
2	81	2	85	69	986	763	1.818	DIRIGENTI E IMPIEGATI	
6	3.861	187	4.054	1.739	14.817	11.774	28.330	LAVORATORI DIPENDENTI	
-	5	4	9	4	41	49	94	COADIUVANTI	
45	3.643	951	4.639	2.562	24.036	13.126	39.724	ALTRE ATTIVITA'	
7	60	66	133	57	966	427	1.450	IMPRENDITORI E LIBERI PROFESS.	
16	816	657	1.489	630	5.021	2.953	8.604	LAVORATORI IN PROPRIO	
14	612	63	689	614	8.530	4.523	13.667	DIRIGENTI E IMPIEGATI	
8	2.144	141	2.293	1.257	9.421	5.120	15.798	LAVORATORI DIPENDENTI	
-	11	24	35	4	98	103	205	COADIUVANTI	
87	8.345	2.137	10.569	2.481	6.288	2.941	11.710	C.F.IN CONDIZIONE NON PROFESSIONALE	
-	3	-	3	5	90	195	290	IN CERCA DI PRIMA OCCUPAZIONE	
25	1.608	299	1.932	580	1.571	589	2.740	CASALINGHE	
61	6.484	1.792	8.337	1.789	3.968	1.586	7.343	PERSONE RITIRATE DAL LAVORO	
1	250	46	297	107	659	571	1.337	ALTRE CONDIZIONI	
424	59.314	10.754	70.492	22.389	148.386	95.750	266.525	BARI	
191	37.305	6.693	44.189	16.383	133.458	88.416	238.257	C.F.IN CONDIZIONE PROFESSIONALE	
10	258	282	550	261	4.022	1.874	6.157	IMPRENDITORI E LIBERI PROFESS.	
67	6.322	4.915	11.304	3.565	24.475	14.565	42.605	LAVORATORI IN PROPRIO	
58	1.812	154	2.024	1.653	22.671	12.135	36.459	DIRIGENTI E IMPIEGATI	
55	28.861	1.271	30.187	10.867	81.886	59.417	152.170	LAVORATORI DIPENDENTI	
1	52	71	124	37	404	425	866	COADIUVANTI	
46	16.775	3.407	20.228	4.458	36.786	21.987	63.231	AGRICOLTURA	
1	20	29	50	15	147	57	219	IMPRENDITORI E LIBERI PROFESS.	
28	2.865	2.710	5.603	1.048	7.652	3.446	12.146	LAVORATORI IN PROPRIO	
2	38	5	45	20	243	98	361	DIRIGENTI E IMPIEGATI	
15	13.837	638	14.490	3.369	28.691	18.349	50.409	LAVORATORI DIPENDENTI	
-	15	25	40	6	53	37	96	COADIUVANTI	
47	10.099	1.163	11.309	4.647	40.497	34.094	79.238	INDUSTRIE	
3	129	134	266	93	1.496	744	2.333	IMPRENDITORI E LIBERI PROFESS.	
15	1.309	689	2.013	719	5.688	4.210	10.617	LAVORATORI IN PROPRIO	
8	280	14	302	187	3.482	2.708	6.377	DIRIGENTI E IMPIEGATI	
21	8.374	315	8.710	3.642	29.733	26.304	59.679	LAVORATORI DIPENDENTI	
-	7	11	18	6	98	128	232	COADIUVANTI	
98	10.431	2.123	12.652	7.278	56.175	32.335	95.788	ALTRE ATTIVITA'	
6	109	119	234	153	2.379	1.073	3.605	IMPRENDITORI E LIBERI PROFESS.	
24	2.148	1.516	3.688	1.798	11.135	6.909	19.842	LAVORATORI IN PROPRIO	
48	1.494	135	1.677	1.446	18.946	9.329	29.721	DIRIGENTI E IMPIEGATI	
19	6.650	318	6.987	3.856	23.462	14.764	42.082	LAVORATORI DIPENDENTI	
1	30	35	66	25	253	260	538	COADIUVANTI	
233	22.009	4.061	26.303	6.006	14.928	7.334	28.268	C.F.IN CONDIZIONE NON PROFESSIONALE	
-	25	1	26	39	377	613	1.029	IN CERCA DI PRIMA OCCUPAZIONE	
75	5.263	871	6.209	1.477	4.141	1.695	7.313	CASALINGHE	
151	15.922	3.071	19.144	4.184	8.773	3.734	16.691	PERSONE RITIRATE DAL LAVORO	
7	799	118	924	306	1.637	1.292	3.235	ALTRE CONDIZIONI	

Segue Tav. 18 — Figli conviventi per sesso, condizione professionale

PROVINCIE — CONDIZIONE DEL CAPO FAMIGLIA	TOTALE							
	In condizione professionale				In condizione non professionale			
	Agricoltura	Industrie	Altre attività	Totale	In cerca di prima occupazione	Scolari e studenti	Altre condizioni	Totale
TARANTO	145	28.518	5.410	34.073	11.165	102.674	91.900	205.739
C.F. IN CONDIZIONE PROFESSIONALE	78	17.198	3.336	20.612	8.150	92.866	79.239	180.255
IMPREDITORI E LIBERI PROFESS.	10	112	95	217	102	2.167	1.242	3.511
LAVORATORI IN PROPRIO	18	2.662	2.641	5.321	1.287	14.813	11.783	27.863
DIRIGENTI E IMPIEGATI	19	957	47	1.023	1.105	17.199	11.745	30.049
LAVORATORI DIPENDENTI	31	13.445	526	14.002	5.638	58.372	54.107	118.117
COADIUVANTI	-	22	27	49	18	315	362	695
AGRICOLTURA	22	8.408	2.209	10.639	1.701	23.453	18.634	43.788
IMPREDITORI E LIBERI PROFESS.	1	10	10	21	6	89	44	139
LAVORATORI IN PROPRIO	12	1.536	1.963	3.511	523	5.575	4.144	10.242
DIRIGENTI E IMPIEGATI	1	25	-	26	16	237	160	413
LAVORATORI DIPENDENTI	8	6.831	232	7.071	1.149	17.493	14.220	32.862
COADIUVANTI	-	6	4	10	7	59	66	132
INDUSTRIE	19	5.432	452	5.903	3.600	36.472	37.568	77.640
IMPREDITORI E LIBERI PROFESS.	1	45	49	95	40	757	457	1.254
LAVORATORI IN PROPRIO	2	419	186	607	229	3.095	2.926	6.250
DIRIGENTI E IMPIEGATI	4	243	10	257	268	3.792	3.515	7.575
LAVORATORI DIPENDENTI	12	4.719	206	4.937	3.059	28.770	30.593	62.422
COADIUVANTI	-	6	1	7	4	58	77	139
ALTRE ATTIVITA'	37	3.358	675	4.070	2.849	32.941	23.037	58.827
IMPREDITORI E LIBERI PROFESS.	8	57	36	101	56	1.321	741	2.118
LAVORATORI IN PROPRIO	4	707	492	1.203	535	6.143	4.713	11.391
DIRIGENTI E IMPIEGATI	14	689	37	740	821	13.170	8.070	22.061
LAVORATORI DIPENDENTI	11	1.895	88	1.994	1.430	12.109	9.294	22.833
COADIUVANTI	-	10	22	32	7	198	219	424
C.F. IN CONDIZIONE NON PROFESSIONALE	67	11.320	2.074	13.461	3.015	9.808	12.661	25.484
IN CERCA DI PRIMA OCCUPAZIONE	-	11	2	13	25	454	777	1.256
CASALINGHE	19	2.040	324	2.383	746	2.371	2.730	5.847
PERSONE RITIRATE DAL LAVORO	47	8.889	1.702	10.638	2.062	5.732	7.678	15.672
ALTRE CONDIZIONI	1	380	46	427	182	1.251	1.276	2.709
BRINDISI	122	27.261	4.406	31.789	6.432	74.238	57.777	138.447
C.F. IN CONDIZIONE PROFESSIONALE	52	15.916	2.308	18.276	4.527	66.205	49.952	120.684
IMPREDITORI E LIBERI PROFESS.	7	96	107	210	66	1.516	974	2.556
LAVORATORI IN PROPRIO	23	2.294	1.628	3.945	939	10.928	7.777	19.644
DIRIGENTI E IMPIEGATI	9	670	51	730	514	9.683	6.397	16.594
LAVORATORI DIPENDENTI	13	12.816	496	13.325	2.990	43.884	34.546	81.420
COADIUVANTI	-	40	26	66	18	194	258	470
AGRICOLTURA	18	10.346	1.375	11.739	1.978	26.925	18.220	47.123
IMPREDITORI E LIBERI PROFESS.	-	10	18	28	4	78	38	120
LAVORATORI IN PROPRIO	10	1.280	1.064	2.354	379	3.873	2.272	6.524
DIRIGENTI E IMPIEGATI	-	20	5	25	10	150	103	263
LAVORATORI DIPENDENTI	8	9.019	285	9.312	1.583	22.775	15.760	40.118
COADIUVANTI	-	17	3	20	2	49	47	98
INDUSTRIE	14	2.804	358	3.176	1.071	18.360	17.709	37.140
IMPREDITORI E LIBERI PROFESS.	4	43	37	84	24	525	384	933
LAVORATORI IN PROPRIO	7	395	189	591	198	2.712	2.206	5.116
DIRIGENTI E IMPIEGATI	1	89	11	101	58	1.488	1.422	2.968
LAVORATORI DIPENDENTI	2	2.268	117	2.387	787	13.581	13.610	27.978
COADIUVANTI	-	9	4	13	4	54	87	145
ALTRE ATTIVITA'	20	2.766	575	3.361	1.478	20.920	14.023	36.421
IMPREDITORI E LIBERI PROFESS.	3	43	52	98	38	913	552	1.503
LAVORATORI IN PROPRIO	6	619	375	1.000	362	4.343	3.299	8.004
DIRIGENTI E IMPIEGATI	8	561	35	604	446	8.045	4.872	13.363
LAVORATORI DIPENDENTI	3	1.529	94	1.626	620	7.528	5.176	13.324
COADIUVANTI	-	14	19	33	12	91	124	227
C.F. IN CONDIZIONE NON PROFESSIONALE	70	11.345	2.098	13.513	1.905	8.033	7.825	17.763
IN CERCA DI PRIMA OCCUPAZIONE	-	15	1	16	4	153	263	420
CASALINGHE	17	1.006	242	1.265	275	1.167	1.036	2.478
PERSONE RITIRATE DAL LAVORO	53	9.914	1.812	11.779	1.525	5.760	5.633	12.918
ALTRE CONDIZIONI	-	410	43	453	101	953	893	1.947

o non professionale, per condizione del capo famiglia e provincia

di cui MASCHI								PROVINCIE — CONDIZIONE DEL CAPO FAMIGLIA
In condizione professionale				In condizione non professionale				
Agricoltura	Industrie	Altre attività	Totale	In cerca di prima occupazione	Scolari e studenti	Altre condizioni	Totale	
127	19.484	3.534	23.145	8.850	56.052	37.575	102.477	TARANTO
71	12.080	2.283	14.434	6.445	50.632	34.264	91.341	C.F. IN CONDIZIONE PROFESSIONALE
10	82	83	175	72	1.139	587	1.798	IMPRENDITORI E LIBERI PROFESS.
17	1.963	1.799	3.779	991	8.096	4.750	13.837	LAVORATORI IN PROPRIO
18	664	33	715	717	9.122	5.586	15.425	DIRIGENTI E IMPIEGATI
26	9.353	352	9.731	4.650	32.101	23.167	59.918	LAVORATORI DIPENDENTI
-	18	16	34	15	174	174	363	COADIUVANTI
19	5.458	1.453	6.930	1.370	13.200	7.523	22.093	AGRICOLTURA
1	10	10	21	4	46	18	68	IMPRENDITORI E LIBERI PROFESS.
11	1.167	1.279	2.457	414	3.119	1.470	5.003	LAVORATORI IN PROPRIO
1	18	-	19	13	118	73	204	DIRIGENTI E IMPIEGATI
6	4.257	160	4.423	932	9.881	5.930	16.743	LAVORATORI DIPENDENTI
-	6	4	10	7	36	32	75	COADIUVANTI
16	4.183	338	4.537	2.944	19.823	16.603	39.370	INDUSTRIE
1	33	43	77	31	398	215	644	IMPRENDITORI E LIBERI PROFESS.
2	289	152	443	165	1.688	1.267	3.120	LAVORATORI IN PROPRIO
3	181	7	191	185	2.033	1.658	3.876	DIRIGENTI E IMPIEGATI
10	3.675	135	3.820	2.560	15.672	13.422	31.654	LAVORATORI DIPENDENTI
-	5	1	6	3	32	41	76	COADIUVANTI
36	2.439	492	2.967	2.131	17.609	10.138	29.878	ALTRE ATTIVITA*
8	39	30	77	37	695	354	1.086	IMPRENDITORI E LIBERI PROFESS.
4	507	368	879	412	3.289	2.013	5.714	LAVORATORI IN PROPRIO
14	465	26	505	519	6.971	3.855	11.345	DIRIGENTI E IMPIEGATI
10	1.421	57	1.488	1.158	6.548	3.815	11.521	LAVORATORI DIPENDENTI
-	7	11	18	5	106	101	212	COADIUVANTI
56	7.404	1.251	8.711	2.405	5.420	3.311	11.136	C.F. IN CONDIZIONE NON PROFESSIONALE
-	8	1	9	22	233	377	632	IN CERCA DI PRIMA OCCUPAZIONE
15	1.387	219	1.621	597	1.260	630	2.487	CASALINGHE
40	5.763	998	6.801	1.643	3.249	1.792	6.684	PERSONE RITIRATE DAL LAVORO
1	246	33	280	143	678	512	1.333	ALTRE CONDIZIONI
99	15.595	2.742	18.436	4.391	40.205	25.595	70.191	BRINDISI
42	9.425	1.536	11.003	3.072	35.668	23.198	61.938	C.F. IN CONDIZIONE PROFESSIONALE
6	50	97	153	35	835	447	1.317	IMPRENDITORI E LIBERI PROFESS.
19	1.387	1.072	2.478	614	5.857	3.382	9.853	LAVORATORI IN PROPRIO
8	379	32	419	312	5.103	3.165	8.580	DIRIGENTI E IMPIEGATI
9	7.588	317	7.914	2.101	23.772	16.084	41.957	LAVORATORI DIPENDENTI
-	21	18	39	10	101	120	231	COADIUVANTI
13	5.865	861	6.739	1.352	14.676	8.349	24.377	AGRICOLTURA
-	5	15	20	1	47	13	61	IMPRENDITORI E LIBERI PROFESS.
8	762	655	1.425	244	2.144	909	3.297	LAVORATORI IN PROPRIO
-	13	5	18	7	77	56	140	DIRIGENTI E IMPIEGATI
5	5.075	185	5.265	1.098	12.378	7.346	20.822	LAVORATORI DIPENDENTI
-	10	1	11	2	30	25	57	COADIUVANTI
13	1.809	257	2.079	711	9.773	8.458	18.942	INDUSTRIE
4	24	34	62	12	284	170	466	IMPRENDITORI E LIBERI PROFESS.
6	244	139	389	116	1.396	1.024	2.536	LAVORATORI IN PROPRIO
1	60	6	67	37	764	712	1.513	DIRIGENTI E IMPIEGATI
2	1.479	74	1.555	543	7.299	6.508	14.350	LAVORATORI DIPENDENTI
-	2	4	6	3	30	44	77	COADIUVANTI
16	1.751	418	2.185	1.009	11.219	6.391	18.619	ALTRE ATTIVITA*
2	21	48	71	22	504	264	790	IMPRENDITORI E LIBERI PROFESS.
5	381	278	664	254	2.317	1.449	4.020	LAVORATORI IN PROPRIO
7	306	21	334	268	4.262	2.397	6.927	DIRIGENTI E IMPIEGATI
2	1.034	58	1.094	460	4.095	2.230	6.785	LAVORATORI DIPENDENTI
-	9	13	22	5	41	51	97	COADIUVANTI
57	6.170	1.206	7.433	1.319	4.537	2.397	8.253	C.F. IN CONDIZIONE NON PROFESSIONALE
-	11	1	12	2	84	124	210	IN CERCA DI PRIMA OCCUPAZIONE
15	567	161	743	189	648	251	1.088	CASALINGHE
42	5.364	1.015	6.421	1.058	3.269	1.616	5.943	PERSONE RITIRATE DAL LAVORO
-	228	29	257	70	536	406	1.012	ALTRE CONDIZIONI

Segue Tav. 18 — Figli conviventi per sesso, condizione professionale

PROVINCIE — CONDIZIONE DEL CAPO FAMIGLIA	TOTALE							
	In condizione professionale				In condizione non professionale			
	Agricoltura	Industrie	Altre attività	Totale	In cerca di prima occupazione	Scolari e studenti	Altre condizioni	Totale
LECCE	254	57.143	7.571	64.968	15.125	142.504	102.745	260.374
C.F. IN CONDIZIONE PROFESSIONALE	107	25.885	3.184	29.176	9.488	121.111	85.779	216.378
IMPRENDITORI E LIBERI PROFESS.	16	281	174	471	212	3.723	2.240	6.175
LAVORATORI IN PROPRIO	33	4.240	2.029	6.302	2.066	23.056	15.428	40.550
DIRIGENTI E IMPIEGATI	25	1.188	106	1.319	982	17.441	9.805	28.228
LAVORATORI DIPENDENTI	33	20.137	836	21.006	6.201	76.495	57.920	140.616
COADIUVANTI	-	39	39	78	27	396	386	809
AGRICOLTURA	33	15.715	1.581	17.329	4.069	49.411	32.683	86.163
IMPRENDITORI E LIBERI PROFESS.	2	30	9	41	14	155	46	215
LAVORATORI IN PROPRIO	12	1.947	1.051	3.010	629	6.526	3.507	10.662
DIRIGENTI E IMPIEGATI	3	50	6	59	24	337	162	523
LAVORATORI DIPENDENTI	16	13.681	507	14.204	3.399	42.363	28.936	74.698
COADIUVANTI	-	7	8	15	3	30	32	65
INDUSTRIE	24	5.359	646	6.029	2.389	31.871	29.000	63.260
IMPRENDITORI E LIBERI PROFESS.	7	117	83	207	85	1.338	988	2.411
LAVORATORI IN PROPRIO	7	877	337	1.221	530	6.467	5.439	12.436
DIRIGENTI E IMPIEGATI	-	113	18	131	89	1.522	1.158	2.769
LAVORATORI DIPENDENTI	10	4.237	193	4.440	1.671	22.425	21.292	45.388
COADIUVANTI	-	15	15	30	14	119	123	256
ALTRE ATTIVITA'	50	4.811	957	5.818	3.030	39.829	24.096	66.955
IMPRENDITORI E LIBERI PROFESS.	7	134	82	223	113	2.230	1.206	3.549
LAVORATORI IN PROPRIO	14	1.416	641	2.071	907	10.063	6.482	17.452
DIRIGENTI E IMPIEGATI	22	1.025	82	1.129	869	15.582	8.485	24.936
LAVORATORI DIPENDENTI	7	2.219	136	2.362	1.131	11.707	7.692	20.530
COADIUVANTI	-	17	16	33	10	247	231	488
C.F. IN CONDIZIONE NON PROFESSIONALE	147	31.258	4.387	35.792	5.637	21.393	16.966	43.996
IN CERCA DI PRIMA OCCUPAZIONE	-	15	1	16	12	397	602	1.011
CASALINGHE	19	1.816	298	2.133	515	2.241	1.738	4.494
PERSONE RITIRATE DAL LAVORO	123	28.816	4.024	32.963	4.950	17.369	13.591	35.910
ALTRE CONDIZIONI	5	611	64	680	160	1.386	1.035	2.581
POTENZA	154	21.655	6.766	28.575	8.396	82.876	60.899	152.171
C.F. IN CONDIZIONE PROFESSIONALE	70	13.444	4.217	17.731	6.233	74.939	53.454	134.626
IMPRENDITORI E LIBERI PROFESS.	3	100	61	164	107	1.599	843	2.549
LAVORATORI IN PROPRIO	35	4.463	3.227	7.725	2.078	20.600	14.442	37.120
DIRIGENTI E IMPIEGATI	11	520	42	573	531	8.802	5.356	14.689
LAVORATORI DIPENDENTI	21	8.344	870	9.235	3.503	43.784	32.685	79.972
COADIUVANTI	-	17	17	34	14	154	128	296
AGRICOLTURA	26	6.622	3.007	9.655	2.433	24.215	17.282	43.930
IMPRENDITORI E LIBERI PROFESS.	-	-	3	3	9	79	25	113
LAVORATORI IN PROPRIO	22	3.481	2.674	6.177	1.338	12.159	8.755	22.252
DIRIGENTI E IMPIEGATI	1	20	1	22	10	139	78	227
LAVORATORI DIPENDENTI	3	3.113	325	3.441	1.070	11.806	8.398	21.274
COADIUVANTI	-	8	4	12	6	32	26	64
INDUSTRIE	19	4.738	715	5.472	2.097	29.102	23.220	54.419
IMPRENDITORI E LIBERI PROFESS.	-	55	40	95	46	621	373	1.040
LAVORATORI IN PROPRIO	5	435	214	654	293	3.411	2.595	6.299
DIRIGENTI E IMPIEGATI	-	54	5	59	42	815	769	1.626
LAVORATORI DIPENDENTI	14	4.191	451	4.656	1.713	24.196	19.448	45.357
COADIUVANTI	-	3	5	8	3	59	35	97
ALTRE ATTIVITA'	25	2.084	495	2.604	1.703	21.622	12.952	36.277
IMPRENDITORI E LIBERI PROFESS.	3	45	18	66	52	899	445	1.396
LAVORATORI IN PROPRIO	8	547	339	894	447	5.030	3.092	8.569
DIRIGENTI E IMPIEGATI	10	446	36	492	479	7.848	4.509	12.836
LAVORATORI DIPENDENTI	4	1.040	94	1.138	720	7.782	4.839	13.341
COADIUVANTI	-	6	8	14	5	63	67	135
C.F. IN CONDIZIONE NON PROFESSIONALE	84	8.211	2.549	10.844	2.163	7.937	7.445	17.545
IN CERCA DI PRIMA OCCUPAZIONE	-	1	1	2	5	74	130	209
CASALINGHE	15	987	227	1.229	277	1.515	1.013	2.805
PERSONE RITIRATE DAL LAVORO	68	6.992	2.271	9.331	1.799	5.628	5.733	13.160
ALTRE CONDIZIONI	1	231	50	282	82	720	569	1.371

o non professionale, per condizione del capo famiglia e provincia

di cui MASCHI								PROVINCIE CONDIZIONE DEL CAPO FAMIGLIA
In condizione professionale				In condizione non professionale				
Agricoltura	Industrie	Altre attività	Totale	In cerca di prima occupazione	Scolari e studenti	Altre condizioni	Totale	
217	33.121	4.834	38.172	9.823	76.724	42.099	128.646	LECCE
96	15.680	2.113	17.889	6.097	65.009	38.137	109.243	C.F. IN CONDIZIONE PROFESSIONALE
16	169	145	330	130	1.977	1.015	3.122	IMPRENDITORI E LIBERI PROFESS.
31	2.646	1.327	4.004	1.313	12.227	6.642	20.182	LAVORATORI IN PROPRIO
23	675	79	777	529	9.103	4.722	14.354	DIRIGENTI E IMPIEGATI
26	12.172	537	12.735	4.109	41.474	25.554	71.137	LAVORATORI DIPENDENTI
-	18	25	43	16	228	204	448	COADIUVANTI
27	9.335	928	10.290	2.650	26.982	14.001	43.633	AGRICOLTURA
2	16	8	26	8	84	15	107	IMPRENDITORI E LIBERI PROFESS.
11	1.235	572	1.818	362	3.516	1.400	5.278	LAVORATORI IN PROPRIO
2	26	6	34	16	167	86	269	DIRIGENTI E IMPIEGATI
12	8.055	339	8.406	2.261	23.198	12.485	37.944	LAVORATORI DIPENDENTI
-	3	3	6	3	17	15	35	COADIUVANTI
23	3.369	470	3.862	1.545	16.967	13.292	31.804	INDUSTRIE
7	78	69	154	53	718	448	1.219	IMPRENDITORI E LIBERI PROFESS.
6	522	270	798	335	3.398	2.457	6.190	LAVORATORI IN PROPRIO
-	65	13	78	51	791	588	1.430	DIRIGENTI E IMPIEGATI
10	2.694	108	2.812	1.099	11.991	9.727	22.817	LAVORATORI DIPENDENTI
-	10	10	20	7	69	72	148	COADIUVANTI
46	2.976	715	3.737	1.902	21.060	10.844	33.806	ALTRE ATTIVITA'
7	75	68	150	69	1.175	552	1.796	IMPRENDITORI E LIBERI PROFESS.
14	889	485	1.388	616	5.313	2.785	8.714	LAVORATORI IN PROPRIO
21	584	60	665	462	8.145	4.048	12.655	DIRIGENTI E IMPIEGATI
4	1.423	90	1.517	749	6.285	3.342	10.376	LAVORATORI DIPENDENTI
-	5	12	17	6	142	117	265	COADIUVANTI
121	17.441	2.721	20.283	3.726	11.715	3.962	19.403	C.F. IN CONDIZIONE NON PROFESSIONALE
-	8	-	8	6	209	308	523	IN CERCA DI PRIMA OCCUPAZIONE
16	1.033	185	1.234	330	1.191	413	1.934	CASALINGHE
100	16.017	2.485	18.602	3.288	9.566	2.823	15.677	PERSONE RITIRATE DAL LAVORO
5	383	51	439	102	749	418	1.269	ALTRE CONDIZIONI
134	16.697	4.582	21.413	5.461	44.738	24.983	75.182	POTENZA
56	10.561	2.882	13.499	4.059	40.371	23.012	67.442	C.F. IN CONDIZIONE PROFESSIONALE
3	48	58	109	62	873	423	1.358	IMPRENDITORI E LIBERI PROFESS.
28	3.680	2.268	5.976	1.377	11.142	5.775	18.294	LAVORATORI IN PROPRIO
8	312	27	347	293	4.679	2.688	7.660	DIRIGENTI E IMPIEGATI
17	6.509	517	7.043	2.316	23.587	14.074	39.977	LAVORATORI DIPENDENTI
-	12	12	24	11	90	52	153	COADIUVANTI
20	5.442	2.066	7.528	1.705	13.380	6.594	21.679	AGRICOLTURA
-	-	3	3	5	41	14	60	IMPRENDITORI E LIBERI PROFESS.
17	2.992	1.828	4.837	945	6.735	3.198	10.878	LAVORATORI IN PROPRIO
1	14	1	16	7	75	43	125	DIRIGENTI E IMPIEGATI
2	2.430	231	2.663	744	6.506	3.326	10.576	LAVORATORI DIPENDENTI
-	6	3	9	4	23	13	40	COADIUVANTI
16	3.689	438	4.143	1.337	15.512	10.434	27.283	INDUSTRIE
-	30	38	68	20	338	184	542	IMPRENDITORI E LIBERI PROFESS.
5	310	166	481	178	1.781	1.231	3.190	LAVORATORI IN PROPRIO
-	40	4	44	23	427	404	854	DIRIGENTI E IMPIEGATI
11	3.307	225	3.543	1.114	12.932	8.604	22.650	LAVORATORI DIPENDENTI
-	2	5	7	2	34	11	47	COADIUVANTI
20	1.430	378	1.828	1.017	11.479	5.984	18.480	ALTRE ATTIVITA'
3	18	17	38	37	494	225	756	IMPRENDITORI E LIBERI PROFESS.
6	378	274	658	254	2.626	1.346	4.226	LAVORATORI IN PROPRIO
7	258	22	287	263	4.177	2.241	6.681	DIRIGENTI E IMPIEGATI
4	772	61	837	458	4.149	2.144	6.751	LAVORATORI DIPENDENTI
-	4	4	8	5	33	28	66	COADIUVANTI
78	6.136	1.700	7.914	1.402	4.367	1.971	7.740	C.F. IN CONDIZIONE NON PROFESSIONALE
-	-	-	-	1	34	67	102	IN CERCA DI PRIMA OCCUPAZIONE
14	669	157	840	162	791	309	1.262	CASALINGHE
63	5.287	1.509	6.859	1.189	3.147	1.337	5.673	PERSONE RITIRATE DAL LAVORO
1	180	34	215	50	395	258	703	ALTRE CONDIZIONI

Segue Tav. 18 — Figli conviventi per sesso, condizione professionale

PROVINCIE — CONDIZIONE DEL CAPO FAMIGLIA	TOTALE							
	In condizione professionale				In condizione non professionale			
	Agricoltura	Industrie	Altre attività	Totale	In cerca di prima occupazione	Scolari e studenti	Altre condizioni	Totale
MATERA	80	10.307	3.486	13.873	3.422	42.076	32.476	77.974
C.F. IN CONDIZIONE PROFESSIONALE	34	6.633	2.350	9.017	2.546	38.681	28.854	70.081
IMPRENDITORI E LIBERI PROFESS.	4	61	27	92	37	788	515	1.340
LAVORATORI IN PROPRIO	15	2.824	2.051	4.890	882	10.938	7.965	19.785
DIRIGENTI E IMPIEGATI	4	279	21	304	253	4.852	3.139	8.244
LAVORATORI DIPENDENTI	11	3.458	234	3.703	1.366	22.019	17.144	40.529
COADIUVANTI	-	11	17	28	8	84	91	183
AGRICOLTURA	13	3.495	1.861	5.369	927	12.072	8.981	21.980
IMPRENDITORI E LIBERI PROFESS.	1	5	5	11	4	54	34	92
LAVORATORI IN PROPRIO	9	2.347	1.772	4.128	561	7.004	5.307	12.872
DIRIGENTI E IMPIEGATI	-	8	1	9	10	106	54	170
LAVORATORI DIPENDENTI	3	1.127	73	1.203	349	4.868	3.545	8.762
COADIUVANTI	-	8	10	18	3	40	41	84
INDUSTRIE	7	1.877	190	2.074	768	14.156	12.401	27.325
IMPRENDITORI E LIBERI PROFESS.	2	30	15	47	19	332	224	575
LAVORATORI IN PROPRIO	1	211	72	284	108	1.395	1.073	2.576
DIRIGENTI E IMPIEGATI	-	35	3	38	13	576	683	1.272
LAVORATORI DIPENDENTI	4	1.599	98	1.701	627	11.837	10.409	22.873
COADIUVANTI	-	2	2	4	1	16	12	29
ALTRE ATTIVITA'	14	1.261	299	1.574	851	12.453	7.472	20.776
IMPRENDITORI E LIBERI PROFESS.	1	26	7	34	14	402	257	673
LAVORATORI IN PROPRIO	5	266	207	478	213	2.539	1.585	4.337
DIRIGENTI E IMPIEGATI	4	236	17	257	230	4.170	2.402	6.802
LAVORATORI DIPENDENTI	4	732	63	799	390	5.314	3.190	8.894
COADIUVANTI	-	1	5	6	4	28	38	70
C.F. IN CONDIZIONE NON PROFESSIONALE	46	3.674	1.136	4.856	876	3.395	3.622	7.893
IN CERCA DI PRIMA OCCUPAZIONE	-	4	-	4	-	21	43	64
CASALINGHE	13	656	115	784	178	941	661	1.780
PERSONE RITIRATE DAL LAVORO	31	2.901	995	3.927	673	2.100	2.622	5.395
ALTRE CONDIZIONI	2	113	26	141	25	333	296	654
COSENZA	271	40.229	7.577	48.077	13.748	149.405	110.914	274.067
C.F. IN CONDIZIONE PROFESSIONALE	139	27.206	4.578	31.923	10.422	134.383	97.518	242.323
IMPRENDITORI E LIBERI PROFESS.	14	197	109	320	154	2.686	1.497	4.337
LAVORATORI IN PROPRIO	51	5.927	3.095	9.073	2.561	25.992	17.647	46.200
DIRIGENTI E IMPIEGATI	28	1.378	108	1.514	1.104	20.533	11.198	32.835
LAVORATORI DIPENDENTI	45	19.667	1.237	20.949	6.591	84.941	66.916	158.448
COADIUVANTI	1	37	29	67	12	231	260	503
AGRICOLTURA	40	11.830	2.735	14.605	3.234	33.889	25.828	62.951
IMPRENDITORI E LIBERI PROFESS.	3	29	13	45	19	142	68	229
LAVORATORI IN PROPRIO	23	3.980	2.244	6.207	1.262	11.186	7.907	20.355
DIRIGENTI E IMPIEGATI	3	50	5	58	22	416	242	680
LAVORATORI DIPENDENTI	11	7.796	465	8.272	1.929	22.099	17.552	41.580
COADIUVANTI	-	15	8	23	2	46	59	107
INDUSTRIE	48	10.799	936	11.783	4.093	56.804	46.124	107.021
IMPRENDITORI E LIBERI PROFESS.	7	62	34	103	72	947	586	1.605
LAVORATORI IN PROPRIO	11	777	278	1.066	474	5.307	3.874	9.655
DIRIGENTI E IMPIEGATI	3	151	5	159	81	1.757	1.388	3.226
LAVORATORI DIPENDENTI	27	9.804	612	10.443	3.465	48.753	40.221	92.439
COADIUVANTI	-	5	7	12	1	40	55	96
ALTRE ATTIVITA'	51	4.577	907	5.535	3.095	43.690	25.566	72.351
IMPRENDITORI E LIBERI PROFESS.	4	106	62	172	63	1.597	843	2.503
LAVORATORI IN PROPRIO	17	1.210	573	1.800	825	9.499	5.866	16.190
DIRIGENTI E IMPIEGATI	22	1.177	98	1.297	1.001	18.360	9.568	28.929
LAVORATORI DIPENDENTI	7	2.067	160	2.234	1.197	14.089	9.143	24.429
COADIUVANTI	1	17	14	32	9	145	146	300
C.F. IN CONDIZIONE NON PROFESSIONALE	132	13.023	2.999	16.154	3.326	15.022	13.396	31.744
IN CERCA DI PRIMA OCCUPAZIONE	-	14	3	17	12	282	398	692
CASALINGHE	19	2.555	378	2.952	776	4.347	2.924	8.047
PERSONE RITIRATE DAL LAVORO	106	9.889	2.536	12.531	2.338	8.403	8.458	19.199
ALTRE CONDIZIONI	7	565	82	654	200	1.990	1.616	3.806

o non professionale, per condizione del capo famiglia e provincia

di cui MASCHI								PROVINCIE — CONDIZIONE DEL CAPO FAMIGLIA
In condizione professionale				In condizione non professionale				
Agricoltura	Industrie	Altre attività	Totale	In cerca di prima occupazione	Scolari e studenti	Altre condizioni	Totale	
62	8.108	2.400	10.570	2.250	22.793	13.304	38.347	MATERA
24	5.359	1.642	7.025	1.692	20.892	12.411	34.995	C.F. IN CONDIZIONE PROFESSIONALE
4	39	24	67	22	446	244	712	IMPRENDITORI E LIBERI PROFESS.
9	2.334	1.442	3.785	591	6.027	3.174	9.792	LAVORATORI IN PROPRIO
4	178	18	200	132	2.491	1.518	4.141	DIRIGENTI E IMPIEGATI
7	2.799	147	2.953	940	11.885	7.429	20.254	LAVORATORI DIPENDENTI
-	9	11	20	7	43	46	96	COADIUVANTI
6	2.908	1.269	4.183	658	6.667	3.417	10.742	AGRICOLTURA
1	3	4	8	3	33	16	52	IMPRENDITORI E LIBERI PROFESS.
5	1.991	1.211	3.207	395	3.889	1.992	6.276	LAVORATORI IN PROPRIO
-	4	1	5	4	49	25	78	DIRIGENTI E IMPIEGATI
-	903	46	949	253	2.678	1.364	4.295	LAVORATORI DIPENDENTI
-	7	7	14	3	18	20	41	COADIUVANTI
5	1.511	139	1.655	501	7.640	5.668	13.809	INDUSTRIE
2	22	14	38	13	180	108	301	IMPRENDITORI E LIBERI PROFESS.
-	153	63	216	68	759	477	1.304	LAVORATORI IN PROPRIO
-	22	2	24	7	271	341	619	DIRIGENTI E IMPIEGATI
3	1.313	59	1.375	412	6.421	4.736	11.569	LAVORATORI DIPENDENTI
-	1	1	2	1	9	6	16	COADIUVANTI
13	940	234	1.187	533	6.585	3.326	10.444	ALTRE ATTIVITA*
1	14	6	21	6	233	120	359	IMPRENDITORI E LIBERI PROFESS.
4	190	168	362	128	1.379	705	2.212	LAVORATORI IN PROPRIO
4	152	15	171	121	2.171	1.152	3.444	DIRIGENTI E IMPIEGATI
4	583	42	629	275	2.786	1.329	4.390	LAVORATORI DIPENDENTI
-	1	3	4	3	16	20	39	COADIUVANTI
38	2.749	758	3.545	558	1.901	893	3.352	C.F. IN CONDIZIONE NON PROFESSIONALE
-	2	-	2	-	13	15	28	IN CERCA DI PRIMA OCCUPAZIONE
8	456	85	549	108	554	165	827	CASALINGHE
28	2.206	655	2.889	436	1.158	596	2.190	PERSONE RITIRATE DAL LAVORO
2	85	18	105	14	176	117	307	ALTRE CONDIZIONI
237	32.330	5.319	37.886	9.461	81.310	43.823	134.594	COSENZA
117	22.395	3.289	25.801	7.217	73.022	40.648	120.887	C.F. IN CONDIZIONE PROFESSIONALE
12	144	95	251	76	1.368	766	2.210	IMPRENDITORI E LIBERI PROFESS.
45	4.846	2.270	7.161	1.749	14.348	7.138	23.235	LAVORATORI IN PROPRIO
23	928	77	1.028	611	10.783	5.433	16.827	DIRIGENTI E IMPIEGATI
36	16.448	821	17.305	4.771	46.394	27.200	78.365	LAVORATORI DIPENDENTI
1	29	26	56	10	129	111	250	COADIUVANTI
31	10.042	1.922	11.995	2.416	19.054	9.510	30.980	AGRICOLTURA
2	25	12	39	8	69	26	103	IMPRENDITORI E LIBERI PROFESS.
20	3.403	1.572	4.995	915	6.344	2.796	10.055	LAVORATORI IN PROPRIO
3	40	5	48	14	253	93	360	DIRIGENTI E IMPIEGATI
6	6.563	325	6.894	1.477	12.359	6.571	20.407	LAVORATORI DIPENDENTI
-	11	8	19	2	29	24	55	COADIUVANTI
43	9.002	647	9.692	2.865	30.845	19.488	53.198	INDUSTRIE
7	45	31	83	42	480	293	815	IMPRENDITORI E LIBERI PROFESS.
10	564	227	801	307	2.875	1.802	4.984	LAVORATORI IN PROPRIO
2	113	3	118	43	940	698	1.681	DIRIGENTI E IMPIEGATI
24	8.276	379	8.679	2.472	26.528	16.672	45.672	LAVORATORI DIPENDENTI
-	4	7	11	1	22	23	46	COADIUVANTI
43	3.351	720	4.114	1.936	23.123	11.650	36.709	ALTRE ATTIVITA*
3	74	52	129	26	819	447	1.292	IMPRENDITORI E LIBERI PROFESS.
15	879	471	1.365	527	5.129	2.540	8.196	LAVORATORI IN PROPRIO
18	775	69	862	554	9.590	4.642	14.786	DIRIGENTI E IMPIEGATI
6	1.609	117	1.732	822	7.507	3.957	12.286	LAVORATORI DIPENDENTI
1	14	11	26	7	78	64	149	COADIUVANTI
120	9.935	2.030	12.085	2.244	8.288	3.175	13.707	C.F. IN CONDIZIONE NON PROFESSIONALE
-	12	2	14	6	154	182	342	IN CERCA DI PRIMA OCCUPAZIONE
18	1.925	293	2.236	519	2.367	722	3.608	CASALINGHE
95	7.562	1.678	9.335	1.583	4.668	1.612	7.863	PERSONE RITIRATE DAL LAVORO
7	436	57	500	136	1.099	659	1.894	ALTRE CONDIZIONI

Segue Tav. 18 — Figli conviventi per sesso, condizione professionale

PROVINCIE — CONDIZIONE DEL CAPO FAMIGLIA	TOTALE							
	In condizione professionale				In condizione non professionale			
	Agricoltura	Industrie	Altre attività	Totale	In cerca di prima occupazione	Scolari e studenti	Altre condizioni	Totale
CATANZARO	298	42.541	7.537	50.376	13.759	160.348	124.035	298.142
C.F. IN CONDIZIONE PROFESSIONALE	144	27.610	4.481	32.235	10.058	142.628	107.846	260.532
IMPREDITORI E LIBERI PROFESS. LAVORATORI IN PROPRIO	13 50	150 6.294	140 3.124	303 9.468	120 2.625	3.067 30.675	1.623 22.247	4.810 55.547
DIRIGENTI E IMPIEGATI	42	1.437	111	1.590	938	20.156	12.003	33.097
LAVORATORI DIPENDENTI	39	19.690	1.079	20.808	6.362	88.430	71.647	166.439
COADIUVANTI	—	39	27	66	13	300	326	639
AGRICOLTURA	36	12.931	2.587	15.554	3.559	40.829	31.149	75.537
IMPREDITORI E LIBERI PROFESS. LAVORATORI IN PROPRIO	1 26	12 4.260	9 2.162	22 6.448	10 1.436	175 14.674	61 10.854	246 26.964
DIRIGENTI E IMPIEGATI	2	62	6	70	33	537	250	820
LAVORATORI DIPENDENTI	7	8.576	402	8.985	2.077	25.333	19.843	47.253
COADIUVANTI	—	21	8	29	3	110	141	254
INDUSTRIE	42	9.590	883	10.515	3.668	54.935	47.542	106.145
IMPREDITORI E LIBERI PROFESS. LAVORATORI IN PROPRIO	6 7	64 682	68 304	138 993	42 383	1.144 5.483	657 4.547	1.843 10.413
DIRIGENTI E IMPIEGATI	6	165	8	179	95	2.023	1.672	3.790
LAVORATORI DIPENDENTI	23	8.672	491	9.186	3.147	46.240	40.618	90.005
COADIUVANTI	—	7	12	19	1	45	48	94
ALTRE ATTIVITA*	66	5.089	1.011	6.166	2.831	46.864	29.155	78.850
IMPREDITORI E LIBERI PROFESS. LAVORATORI IN PROPRIO	6 17	74 1.352	63 658	143 2.027	68 806	1.748 10.518	905 6.846	2.721 18.170
DIRIGENTI E IMPIEGATI	34	1.210	97	1.341	810	17.596	10.081	28.487
LAVORATORI DIPENDENTI	9	2.442	186	2.637	1.138	16.857	11.186	29.181
COADIUVANTI	—	11	7	18	9	145	137	291
C.F. IN CONDIZIONE NON PROFESSIONALE	154	14.931	3.056	18.141	3.701	17.720	16.189	37.610
IN CERCA DI PRIMA OCCUPAZIONE	—	11	—	11	15	226	397	638
CASALINGHE	33	2.802	518	3.353	841	4.617	3.340	8.798
PERSONE RITIRATE DAL LAVORO	119	11.499	2.444	14.062	2.661	10.711	10.552	23.924
ALTRE CONDIZIONI	2	619	94	715	184	2.166	1.900	4.250
REGGIO DI CALABRIA	328	36.098	5.019	41.445	10.944	121.949	90.266	223.159
C.F. IN CONDIZIONE PROFESSIONALE	131	20.621	2.396	23.148	7.208	103.504	74.227	184.939
IMPREDITORI E LIBERI PROFESS. LAVORATORI IN PROPRIO	18 35	183 2.837	115 1.346	316 4.218	107 1.379	2.435 17.184	1.366 11.775	3.908 30.338
DIRIGENTI E IMPIEGATI	33	1.307	120	1.460	915	18.974	9.912	29.801
LAVORATORI DIPENDENTI	44	16.275	789	17.108	4.787	64.637	50.912	120.336
COADIUVANTI	1	19	26	46	20	274	262	556
AGRICOLTURA	48	10.788	1.025	11.861	2.589	31.428	22.662	56.679
IMPREDITORI E LIBERI PROFESS. LAVORATORI IN PROPRIO	5 17	28 1.345	28 587	61 1.949	17 581	173 5.311	85 3.417	275 9.309
DIRIGENTI E IMPIEGATI	6	70	3	79	38	446	237	721
LAVORATORI DIPENDENTI	20	9.339	404	9.763	1.945	25.442	18.872	46.259
COADIUVANTI	—	6	3	9	8	56	51	115
INDUSTRIE	27	5.708	534	6.269	2.134	31.086	27.333	60.553
IMPREDITORI E LIBERI PROFESS. LAVORATORI IN PROPRIO	6 2	51 574	39 233	96 809	32 242	759 4.019	423 3.234	1.214 7.495
DIRIGENTI E IMPIEGATI	4	82	15	101	59	1.190	1.010	2.259
LAVORATORI DIPENDENTI	15	4.999	242	5.256	1.796	25.049	22.596	49.441
COADIUVANTI	—	2	5	7	5	69	70	144
ALTRE ATTIVITA*	56	4.125	837	5.018	2.485	40.990	24.232	67.707
IMPREDITORI E LIBERI PROFESS. LAVORATORI IN PROPRIO	7 16	104 918	48 526	159 1.460	58 556	1.503 7.854	858 5.124	2.419 13.534
DIRIGENTI E IMPIEGATI	23	1.155	102	1.280	818	17.338	8.665	26.821
LAVORATORI DIPENDENTI	9	1.937	143	2.089	1.046	14.146	9.444	24.636
COADIUVANTI	1	11	18	30	7	149	141	297
C.F. IN CONDIZIONE NON PROFESSIONALE	197	15.477	2.623	18.297	3.736	18.445	16.039	38.220
IN CERCA DI PRIMA OCCUPAZIONE	—	3	1	4	4	279	382	665
CASALINGHE	37	1.927	334	2.298	586	3.321	2.337	6.244
PERSONE RITIRATE DAL LAVORO	154	12.874	2.200	15.228	2.920	12.628	11.399	26.947
ALTRE CONDIZIONI	6	673	88	767	226	2.217	1.921	4.368

o non professionale, per condizione del capo famiglia e provincia

di cui MASCHI								PROVINCIE — CONDIZIONE DEL CAPO FAMIGLIA
In condizione professionale				In condizione non professionale				
Agricoltura	Industrie	Altre attività	Totale	In cerca di prima occupazione	Scolari e studenti	Altre condizioni	Totale	
260	34.451	5.768	40.479	10.086	87.594	49.594	147.274	CATANZARO
130	22.865	3.565	26.560	7.416	77.669	45.542	130.627	C.F.IN CONDIZIONE PROFESSIONALE
12	92	128	232	61	1.639	788	2.488	IMPRENDITORI E LIBERI PROFESS.
47	5.297	2.525	7.869	1.873	16.921	8.915	27.709	LAVORATORI IN PROPRIO
37	916	84	1.037	550	10.642	5.859	17.051	DIRIGENTI E IMPIEGATI
34	16.529	803	17.366	4.924	48.297	29.824	83.045	LAVORATORI DIPENDENTI
-	31	25	56	8	170	156	334	COADIUVANTI
34	10.803	2.033	12.870	2.772	22.832	11.823	37.427	AGRICOLTURA
1	6	9	16	5	98	22	125	IMPRENDITORI E LIBERI PROFESS.
25	3.748	1.694	5.467	1.068	8.309	3.907	13.284	LAVORATORI IN PROPRIO
2	45	5	52	29	282	115	426	DIRIGENTI E IMPIEGATI
6	6.984	317	7.307	1.667	14.075	7.720	23.462	LAVORATORI DIPENDENTI
-	20	8	28	3	68	59	130	COADIUVANTI
36	8.260	685	8.981	2.740	29.807	20.487	53.034	INDUSTRIE
6	42	66	114	23	611	312	946	IMPRENDITORI E LIBERI PROFESS.
6	543	258	807	263	3.002	2.013	5.278	LAVORATORI IN PROPRIO
5	127	6	138	51	1.020	794	1.865	DIRIGENTI E IMPIEGATI
19	7.544	343	7.906	2.403	25.146	17.345	44.894	LAVORATORI DIPENDENTI
-	4	12	16	-	28	23	51	COADIUVANTI
60	3.802	847	4.709	1.904	25.030	13.232	40.166	ALTRE ATTIVITA*
5	44	53	102	33	930	454	1.417	IMPRENDITORI E LIBERI PROFESS.
16	1.006	573	1.595	542	5.610	2.995	9.147	LAVORATORI IN PROPRIO
30	744	73	847	470	9.340	4.950	14.760	DIRIGENTI E IMPIEGATI
9	2.001	143	2.153	854	9.076	4.759	14.689	LAVORATORI DIPENDENTI
-	7	5	12	5	74	74	153	COADIUVANTI
130	11.586	2.203	13.919	2.670	9.925	4.052	16.647	C.F.IN CONDIZIONE NON PROFESSIONALE
-	9	-	9	13	110	192	315	IN CERCA DI PRIMA OCCUPAZIONE
27	2.168	410	2.605	599	2.554	870	4.023	CASALINGHE
101	8.903	1.724	10.728	1.914	6.058	2.191	10.163	PERSONE RITIRATE DAL LAVORO
2	506	69	577	144	1.203	799	2.146	ALTRE CONDIZIONI
283	27.529	3.986	31.798	8.039	66.753	36.309	111.101	REGGIO DI CALABRIA
115	16.050	1.979	18.144	5.316	56.257	32.107	93.680	C.F.IN CONDIZIONE PROFESSIONALE
16	107	105	228	55	1.341	652	2.048	IMPRENDITORI E LIBERI PROFESS.
33	2.240	1.106	3.379	999	9.480	4.833	15.312	LAVORATORI IN PROPRIO
28	878	97	1.003	545	9.954	4.876	15.375	DIRIGENTI E IMPIEGATI
37	12.812	651	13.500	3.699	35.328	21.618	60.645	LAVORATORI DIPENDENTI
1	13	20	34	18	154	128	300	COADIUVANTI
43	8.213	860	9.116	2.010	17.458	9.027	28.495	AGRICOLTURA
5	17	24	46	10	94	39	143	IMPRENDITORI E LIBERI PROFESS.
15	1.103	479	1.597	431	3.009	1.211	4.651	LAVORATORI IN PROPRIO
6	50	3	59	30	245	115	390	DIRIGENTI E IMPIEGATI
17	7.038	351	7.406	1.533	14.081	7.639	23.253	LAVORATORI DIPENDENTI
-	5	3	8	6	29	23	58	COADIUVANTI
23	4.730	444	5.197	1.637	16.975	12.007	30.619	INDUSTRIE
4	41	37	82	21	419	201	641	IMPRENDITORI E LIBERI PROFESS.
2	432	203	637	165	2.232	1.473	3.870	LAVORATORI IN PROPRIO
4	59	10	73	35	648	514	1.197	DIRIGENTI E IMPIEGATI
13	4.196	189	4.398	1.411	13.633	9.780	24.824	LAVORATORI DIPENDENTI
-	2	5	7	5	43	39	87	COADIUVANTI
49	3.107	675	3.831	1.669	21.824	11.073	34.566	ALTRE ATTIVITA*
7	49	44	100	24	828	412	1.264	IMPRENDITORI E LIBERI PROFESS.
16	705	424	1.145	403	4.239	2.149	6.791	LAVORATORI IN PROPRIO
18	769	84	871	480	9.061	4.247	13.788	DIRIGENTI E IMPIEGATI
7	1.578	111	1.696	755	7.614	4.199	12.568	LAVORATORI DIPENDENTI
1	6	12	19	7	82	66	155	COADIUVANTI
168	11.479	2.007	13.654	2.723	10.496	4.202	17.421	C.F.IN CONDIZIONE NON PROFESSIONALE
-	-	-	-	3	143	208	354	IN CERCA DI PRIMA OCCUPAZIONE
31	1.405	269	1.705	409	1.830	596	2.835	CASALINGHE
132	9.581	1.668	11.381	2.138	7.305	2.624	12.067	PERSONE RITIRATE DAL LAVORO
5	493	70	568	173	1.218	774	2.165	ALTRE CONDIZIONI

Segue Tav. 18 — Figli conviventi per sesso, condizione professionale

PROVINCIE — CONDIZIONE DEL CAPO FAMIGLIA	TOTALE							
	In condizione professionale				In condizione non professionale			
	Agricoltura	Industrie	Altre attività	Totale	In cerca di prima occupazione	Scolari e studenti	Altre condizioni	Totale
TRAPANI	206	18.286	5.840	24.332	7.461	71.218	64.796	143.475
C.F. IN CONDIZIONE PROFESSIONALE	88	9.897	2.937	12.922	5.047	62.235	53.736	121.018
IMPRENDITORI E LIBERI PROFESS.	8	118	102	228	107	1.933	1.278	3.318
LAVORATORI IN PROPRIO	33	2.424	2.094	4.551	1.666	16.922	14.091	32.679
DIRIGENTI E IMPIEGATI	26	525	69	620	717	10.353	6.105	17.175
LAVORATORI DIPENDENTI	21	6.810	642	7.473	2.544	32.817	32.004	67.365
COADIUVANTI	-	20	30	50	13	210	258	481
AGRICOLTURA	32	4.800	1.767	6.599	1.779	21.873	19.857	43.509
IMPRENDITORI E LIBERI PROFESS.	2	10	15	27	9	129	84	222
LAVORATORI IN PROPRIO	19	1.351	1.409	2.779	767	7.717	6.229	14.713
DIRIGENTI E IMPIEGATI	2	21	4	27	16	223	186	425
LAVORATORI DIPENDENTI	9	3.412	333	3.754	986	13.759	13.310	28.055
COADIUVANTI	-	6	6	12	1	45	48	94
INDUSTRIE	16	2.740	507	3.263	1.318	17.733	18.059	37.110
IMPRENDITORI E LIBERI PROFESS.	4	51	37	92	39	677	550	1.266
LAVORATORI IN PROPRIO	5	516	278	799	376	3.936	3.788	8.100
DIRIGENTI E IMPIEGATI	1	61	13	75	61	1.159	809	2.029
LAVORATORI DIPENDENTI	6	2.107	176	2.289	838	11.921	12.852	25.611
COADIUVANTI	-	5	3	8	4	40	60	104
ALTRE ATTIVITA'	40	2.357	663	3.060	1.950	22.629	15.820	40.399
IMPRENDITORI E LIBERI PROFESS.	2	57	50	109	59	1.127	644	1.830
LAVORATORI IN PROPRIO	9	557	407	973	523	5.269	4.074	9.866
DIRIGENTI E IMPIEGATI	23	443	52	518	640	8.971	5.110	14.721
LAVORATORI DIPENDENTI	6	1.291	133	1.430	720	7.137	5.842	13.699
COADIUVANTI	-	9	21	30	8	125	150	283
C.F. IN CONDIZIONE NON PROFESSIONALE	118	8.389	2.903	11.410	2.414	8.983	11.060	22.457
IN CERCA DI PRIMA OCCUPAZIONE	-	2	1	3	11	129	195	335
CASALINGHE	33	1.891	561	2.485	519	1.964	2.351	4.834
PERSONE RITIRATE DAL LAVORO	84	6.119	2.270	8.473	1.765	5.755	7.386	14.906
ALTRE CONDIZIONI	1	377	71	449	119	1.135	1.128	2.382
PALERMO	549	57.576	11.353	69.478	27.635	221.835	194.707	444.177
C.F. IN CONDIZIONE PROFESSIONALE	216	29.770	5.430	35.416	18.162	191.816	157.726	367.704
IMPRENDITORI E LIBERI PROFESS.	16	309	163	488	281	4.860	2.552	7.693
LAVORATORI IN PROPRIO	69	5.604	3.709	9.382	3.982	32.892	27.783	64.657
DIRIGENTI E IMPIEGATI	79	2.947	229	3.255	2.848	43.217	24.116	70.181
LAVORATORI DIPENDENTI	52	20.817	1.267	22.136	10.982	110.033	102.472	223.487
COADIUVANTI	-	93	62	155	69	814	803	1.686
AGRICOLTURA	62	10.225	2.697	12.984	4.543	44.267	37.732	86.542
IMPRENDITORI E LIBERI PROFESS.	3	34	13	50	24	167	107	298
LAVORATORI IN PROPRIO	44	2.516	2.053	4.613	1.412	11.846	9.064	22.322
DIRIGENTI E IMPIEGATI	3	63	7	73	37	477	325	839
LAVORATORI DIPENDENTI	12	7.570	603	8.185	3.041	31.526	27.996	62.563
COADIUVANTI	-	42	21	63	29	251	240	520
INDUSTRIE	43	9.173	959	10.175	5.333	58.969	58.805	123.107
IMPRENDITORI E LIBERI PROFESS.	1	88	63	152	93	1.258	769	2.120
LAVORATORI IN PROPRIO	7	1.148	520	1.675	860	8.091	7.508	16.459
DIRIGENTI E IMPIEGATI	11	358	31	400	308	5.591	4.039	9.938
LAVORATORI DIPENDENTI	24	7.568	338	7.930	4.064	43.874	46.319	94.257
COADIUVANTI	-	11	7	18	8	155	170	333
ALTRE ATTIVITA'	111	10.372	1.774	12.257	8.286	88.580	61.189	158.055
IMPRENDITORI E LIBERI PROFESS.	12	187	87	286	164	3.435	1.676	5.275
LAVORATORI IN PROPRIO	18	1.940	1.136	3.094	1.710	12.955	11.211	25.876
DIRIGENTI E IMPIEGATI	65	2.526	191	2.782	2.503	37.149	19.752	59.404
LAVORATORI DIPENDENTI	16	5.679	326	6.021	3.877	34.633	28.157	66.667
COADIUVANTI	-	40	34	74	32	408	393	833
C.F. IN CONDIZIONE NON PROFESSIONALE	333	27.806	5.923	34.062	9.473	30.019	36.981	76.473
IN CERCA DI PRIMA OCCUPAZIONE	-	32	3	35	61	928	1.536	2.525
CASALINGHE	111	7.430	1.343	8.884	2.322	6.789	8.725	17.836
PERSONE RITIRATE DAL LAVORO	218	19.328	4.381	23.927	6.655	19.176	23.541	49.372
ALTRE CONDIZIONI	4	1.016	196	1.216	435	3.126	3.179	6.740

o non professionale, per condizione del capo famiglia e provincia

di cui MASCHI								PROVINCIE — CONDIZIONE DEL CAPO FAMIGLIA
In condizione professionale				In condizione non professionale				
Agricoltura	Industrie	Altre attività	Totale	In cerca di prima occupazione	Scolari e studenti	Altre condizioni	Totale	
180	15.897	4.769	20.846	5.505	38.883	24.483	68.871	TRAPANI
81	8.899	2.550	11.530	3.768	33.879	22.077	59.724	C.F.-IN CONDIZIONE PROFESSIONALE
6	78	90	174	68	1.035	588	1.691	IMPRENDITORI E LIBERI PROFESS.
32	2.120	1.831	3.983	1.177	9.183	5.491	15.851	LAVORATORI IN PROPRIO
22	391	52	465	424	5.460	2.934	8.818	DIRIGENTI E IMPIEGATI
21	6.292	554	6.867	2.089	18.084	12.956	33.129	LAVORATORI DIPENDENTI
-	18	23	41	10	117	108	235	COADIUVANTI
30	4.513	1.584	6.127	1.419	12.169	7.312	20.900	AGRICOLTURA
-	9	15	24	6	72	29	107	IMPRENDITORI E LIBERI PROFESS.
19	1.221	1.265	2.505	559	4.250	2.162	6.971	LAVORATORI IN PROPRIO
2	20	4	26	11	114	93	218	DIRIGENTI E IMPIEGATI
9	3.257	296	3.562	842	7.708	5.014	13.564	LAVORATORI DIPENDENTI
-	6	4	10	1	25	14	40	COADIUVANTI
14	2.427	432	2.873	995	9.581	7.921	18.497	INDUSTRIE
4	38	35	77	21	365	231	617	IMPRENDITORI E LIBERI PROFESS.
4	440	233	677	241	2.069	1.660	3.970	LAVORATORI IN PROPRIO
-	46	12	58	41	621	393	1.055	DIRIGENTI E IMPIEGATI
6	1.898	149	2.053	689	6.509	5.612	12.810	LAVORATORI DIPENDENTI
-	5	3	8	3	17	25	45	COADIUVANTI
37	1.959	534	2.530	1.354	12.129	6.844	20.327	ALTRE ATTIVITA*
2	31	40	73	41	598	328	967	IMPRENDITORI E LIBERI PROFESS.
9	459	333	801	377	2.864	1.669	4.910	LAVORATORI IN PROPRIO
20	325	36	381	372	4.725	2.448	7.545	DIRIGENTI E IMPIEGATI
6	1.137	109	1.252	558	3.867	2.330	6.755	LAVORATORI DIPENDENTI
-	7	16	23	6	75	69	150	COADIUVANTI
99	6.998	2.219	9.316	1.737	5.004	2.406	9.147	C.F.-IN CONDIZIONE NON PROFESSIONALE
-	1	1	2	9	76	90	175	IN CERCA DI PRIMA OCCUPAZIONE
25	1.523	436	1.984	373	1.071	471	1.915	CASALINGHE
74	5.151	1.725	6.950	1.265	3.240	1.432	5.937	PERSONE RITIRATE DAL LAVORO
-	323	57	380	90	617	413	1.120	ALTRE CONDIZIONI
436	45.628	9.053	55.117	21.557	120.736	72.308	214.601	PALERMO
174	24.630	4.620	29.424	14.290	103.814	64.740	182.844	C.F.-IN CONDIZIONE PROFESSIONALE
12	188	142	342	187	2.582	1.129	3.898	IMPRENDITORI E LIBERI PROFESS.
55	4.542	3.195	7.792	2.990	17.871	10.688	31.549	LAVORATORI IN PROPRIO
65	1.953	180	2.198	1.854	23.035	11.250	36.139	DIRIGENTI E IMPIEGATI
42	17.871	1.053	18.966	9.208	59.905	41.313	110.426	LAVORATORI DIPENDENTI
-	76	50	126	51	421	360	832	COADIUVANTI
47	9.165	2.314	11.526	3.690	24.165	13.835	41.690	AGRICOLTURA
3	20	12	35	16	99	39	154	IMPRENDITORI E LIBERI PROFESS.
33	2.141	1.773	3.947	1.002	6.458	3.119	10.579	LAVORATORI IN PROPRIO
3	53	7	63	23	259	127	409	DIRIGENTI E IMPIEGATI
8	6.911	503	7.422	2.625	17.215	10.458	30.298	LAVORATORI DIPENDENTI
-	40	19	59	24	134	92	250	COADIUVANTI
39	7.526	835	8.400	4.313	31.963	25.240	61.516	INDUSTRIE
1	61	60	122	66	669	327	1.062	IMPRENDITORI E LIBERI PROFESS.
6	882	463	1.351	635	4.404	3.128	8.167	LAVORATORI IN PROPRIO
9	243	23	275	212	2.921	1.920	5.053	DIRIGENTI E IMPIEGATI
23	6.330	282	6.635	3.395	23.892	19.781	47.068	LAVORATORI DIPENDENTI
-	10	7	17	5	77	84	166	COADIUVANTI
88	7.939	1.471	9.498	6.287	47.686	25.665	79.638	ALTRE ATTIVITA*
8	107	70	185	105	1.814	763	2.682	IMPRENDITORI E LIBERI PROFESS.
16	1.519	959	2.494	1.353	7.009	4.441	12.803	LAVORATORI IN PROPRIO
53	1.657	150	1.860	1.619	19.855	9.203	30.677	DIRIGENTI E IMPIEGATI
11	4.630	268	4.909	3.188	18.798	11.074	33.060	LAVORATORI DIPENDENTI
-	26	24	50	22	210	184	416	COADIUVANTI
262	20.998	4.433	25.693	7.267	16.922	7.568	31.757	C.F.-IN CONDIZIONE NON PROFESSIONALE
-	23	3	26	52	517	762	1.331	IN CERCA DI PRIMA OCCUPAZIONE
91	5.174	1.028	6.293	1.762	3.754	1.700	7.216	CASALINGHE
167	14.983	3.243	18.393	5.083	10.956	3.973	20.012	PERSONE RITIRATE DAL LAVORO
4	818	159	981	370	1.695	1.133	3.198	ALTRE CONDIZIONI

Segue Tav. 18 — Figli conviventi per sesso, condizione professionale

PROVINCIE — CONDIZIONE DEL CAPO FAMIGLIA	TOTALE							
	In condizione professionale				In condizione non professionale			
	Agricoltura	Industrie	Altre attività	Totale	In cerca di prima occupazione	Scolari e studenti	Altre condizioni	Totale
MESSINA	410	38.110	6.295	44.815	13.525	124.600	93.571	231.696
C.F. IN CONDIZIONE PROFESSIONALE	163	20.715	2.726	23.604	9.317	109.177	77.016	195.510
IMPRENDITORI E LIBERI PROFESS.	20	159	112	291	132	2.850	1.339	4.321
LAVORATORI IN PROPRIO	50	3.152	1.600	4.802	1.972	18.955	12.921	33.848
DIRIGENTI E IMPIEGATI	48	1.767	124	1.939	1.349	23.485	11.820	36.654
LAVORATORI DIPENDENTI	45	15.581	807	16.433	5.833	63.350	50.421	119.604
COADIUVANTI	-	56	83	139	31	537	515	1.083
AGRICOLTURA	44	9.074	1.205	10.323	2.935	27.014	19.200	49.149
IMPRENDITORI E LIBERI PROFESS.	3	6	10	19	8	104	59	171
LAVORATORI IN PROPRIO	18	1.240	693	1.951	603	4.706	3.043	8.352
DIRIGENTI E IMPIEGATI	5	52	5	62	30	270	129	429
LAVORATORI DIPENDENTI	18	7.745	442	8.205	2.279	21.678	15.732	39.689
COADIUVANTI	-	31	55	86	15	256	237	508
INDUSTRIE	40	5.514	540	6.094	2.483	31.962	28.610	63.055
IMPRENDITORI E LIBERI PROFESS.	10	42	41	93	43	767	363	1.173
LAVORATORI IN PROPRIO	10	601	267	878	402	4.947	3.843	9.192
DIRIGENTI E IMPIEGATI	7	143	11	161	104	2.327	1.775	4.206
LAVORATORI DIPENDENTI	13	4.719	216	4.948	1.927	23.850	22.529	48.306
COADIUVANTI	-	9	5	14	7	71	100	178
ALTRE ATTIVITA'	79	6.127	981	7.187	3.899	50.201	29.206	83.306
IMPRENDITORI E LIBERI PROFESS.	7	111	61	179	81	1.979	917	2.977
LAVORATORI IN PROPRIO	22	1.311	640	1.973	967	9.302	6.035	16.304
DIRIGENTI E IMPIEGATI	36	1.572	108	1.716	1.215	20.888	9.916	32.019
LAVORATORI DIPENDENTI	14	3.117	149	3.280	1.627	17.822	12.160	31.609
COADIUVANTI	-	16	23	39	9	210	178	397
C.F. IN CONDIZIONE NON PROFESSIONALE	247	17.395	3.569	21.211	4.208	15.423	16.555	36.186
IN CERCA DI PRIMA OCCUPAZIONE	-	18	2	20	10	327	482	819
CASALINGHE	70	3.089	571	3.730	807	3.385	3.585	7.777
PERSONE RITIRATE DAL LAVORO	172	13.768	2.917	16.857	3.192	10.180	11.139	24.511
ALTRE CONDIZIONI	5	520	79	604	199	1.531	1.349	3.079
AGRIGENTO	159	23.082	5.735	28.976	11.467	86.160	77.094	174.721
C.F. IN CONDIZIONE PROFESSIONALE	54	10.978	2.686	13.718	7.117	72.917	62.785	142.819
IMPRENDITORI E LIBERI PROFESS.	3	69	56	128	91	1.377	784	2.252
LAVORATORI IN PROPRIO	25	2.420	1.986	4.431	1.906	16.981	13.212	32.099
DIRIGENTI E IMPIEGATI	15	528	66	609	704	10.263	5.833	16.800
LAVORATORI DIPENDENTI	10	7.943	560	8.513	4.401	44.154	42.789	91.344
COADIUVANTI	1	18	18	37	15	142	167	324
AGRICOLTURA	16	6.145	1.754	7.915	3.091	28.007	25.093	56.191
IMPRENDITORI E LIBERI PROFESS.	-	2	3	5	6	55	27	88
LAVORATORI IN PROPRIO	12	1.600	1.450	3.062	1.089	8.545	6.293	15.927
DIRIGENTI E IMPIEGATI	1	18	1	20	32	213	135	380
LAVORATORI DIPENDENTI	3	4.519	297	4.819	1.959	19.159	18.607	39.725
COADIUVANTI	-	6	3	9	5	35	31	71
INDUSTRIE	11	2.875	376	3.262	2.048	22.326	22.381	46.755
IMPRENDITORI E LIBERI PROFESS.	2	27	21	50	37	487	275	799
LAVORATORI IN PROPRIO	3	302	191	496	295	3.344	3.011	6.650
DIRIGENTI E IMPIEGATI	3	59	7	69	57	933	739	1.729
LAVORATORI DIPENDENTI	3	2.486	156	2.645	1.658	17.545	18.310	37.513
COADIUVANTI	-	1	1	2	1	17	46	64
ALTRE ATTIVITA'	27	1.958	556	2.541	1.978	22.584	15.311	39.873
IMPRENDITORI E LIBERI PROFESS.	1	40	32	73	48	835	482	1.365
LAVORATORI IN PROPRIO	10	518	345	873	522	5.092	3.908	9.522
DIRIGENTI E IMPIEGATI	11	451	58	520	615	9.117	4.959	14.691
LAVORATORI DIPENDENTI	4	938	107	1.049	784	7.450	5.872	14.106
COADIUVANTI	1	11	14	26	9	90	90	189
C.F. IN CONDIZIONE NON PROFESSIONALE	105	12.104	3.049	15.258	4.350	13.243	14.309	31.902
IN CERCA DI PRIMA OCCUPAZIONE	-	8	-	8	6	236	303	545
CASALINGHE	25	2.259	491	2.775	743	2.316	2.724	5.783
PERSONE RITIRATE DAL LAVORO	79	9.514	2.500	12.093	3.457	9.584	10.327	23.368
ALTRE CONDIZIONI	1	323	58	382	144	1.107	955	2.206

o non professionale, per condizione del capo famiglia e provincia

di cui MASCHI								PROVINCIE — CONDIZIONE DEL CAPO FAMIGLIA
In condizione professionale				In condizione non professionale				
Agricoltura	Industrie	Altre attività	Totale	In cerca di prima occupazione	Scolari e studenti	Altre condizioni	Totale	
337	27.530	4.450	32.317	9.703	67.450	36.063	113.216	MESSINA
138	15.802	2.133	18.073	6.758	58.910	32.484	98.152	C.F.-IN CONDIZIONE PROFESSIONALE
16	103	100	219	80	1.509	651	2.240	IMPRENDITORI E LIBERI PROFESS.
44	2.471	1.256	3.771	1.430	10.118	5.214	16.762	LAVORATORI IN PROPRIO
38	1.220	98	1.356	873	12.343	5.554	18.770	DIRIGENTI E IMPIEGATI
40	11.962	605	12.607	4.355	34.641	20.831	59.827	LAVORATORI DIPENDENTI
-	46	74	120	20	299	234	553	COADIUVANTI
35	6.654	949	7.638	2.135	14.942	7.494	24.571	AGRICOLTURA
2	4	10	16	5	52	21	78	IMPRENDITORI E LIBERI PROFESS.
16	1.000	541	1.557	439	2.544	1.060	4.043	LAVORATORI IN PROPRIO
2	39	4	45	22	144	58	224	DIRIGENTI E IMPIEGATI
15	5.583	342	5.940	1.659	12.068	6.266	19.993	LAVORATORI DIPENDENTI
-	28	52	80	10	134	89	233	COADIUVANTI
32	4.463	434	4.929	1.845	17.181	12.546	31.572	INDUSTRIE
8	29	36	73	28	438	171	637	IMPRENDITORI E LIBERI PROFESS.
8	441	226	675	278	2.665	1.762	4.705	LAVORATORI IN PROPRIO
5	104	7	116	66	1.186	884	2.136	DIRIGENTI E IMPIEGATI
11	3.883	162	4.056	1.469	12.843	9.677	23.989	LAVORATORI DIPENDENTI
-	6	3	9	4	49	52	105	COADIUVANTI
71	4.685	750	5.506	2.778	26.787	12.444	42.009	ALTRE ATTIVITA'
6	70	54	130	47	1.019	459	1.525	IMPRENDITORI E LIBERI PROFESS.
20	1.030	489	1.539	713	4.909	2.392	8.014	LAVORATORI IN PROPRIO
31	1.077	87	1.195	785	11.013	4.612	16.410	DIRIGENTI E IMPIEGATI
14	2.496	101	2.611	1.227	9.730	4.888	15.845	LAVORATORI DIPENDENTI
-	12	19	31	6	116	93	215	COADIUVANTI
199	11.728	2.317	14.244	2.945	8.540	3.579	15.064	C.F.-IN CONDIZIONE NON PROFESSIONALE
-	12	2	14	9	185	230	424	IN CERCA DI PRIMA OCCUPAZIONE
55	2.174	387	2.616	555	1.846	747	3.148	CASALINGHE
140	9.166	1.872	11.178	2.230	5.725	2.065	10.020	PERSONE RITIRATE DAL LAVORO
4	376	56	436	151	784	537	1.472	ALTRE CONDIZIONI
138	20.617	4.445	25.200	8.929	47.249	29.609	85.787	AGRIGENTO
48	10.065	2.259	12.372	5.613	39.834	26.632	72.079	C.F.-IN CONDIZIONE PROFESSIONALE
3	47	51	101	59	729	363	1.151	IMPRENDITORI E LIBERI PROFESS.
21	2.139	1.662	3.822	1.377	9.123	5.595	16.095	LAVORATORI IN PROPRIO
13	392	58	463	462	5.423	2.725	8.610	DIRIGENTI E IMPIEGATI
10	7.471	477	7.958	3.702	24.473	17.870	46.045	LAVORATORI DIPENDENTI
1	16	11	28	13	86	79	178	COADIUVANTI
15	5.793	1.478	7.286	2.505	15.632	9.960	28.097	AGRICOLTURA
-	2	3	5	5	33	13	51	IMPRENDITORI E LIBERI PROFESS.
11	1.458	1.219	2.688	790	4.687	2.432	7.909	LAVORATORI IN PROPRIO
1	15	1	17	26	114	56	196	DIRIGENTI E IMPIEGATI
3	4.313	253	4.569	1.680	10.773	7.444	19.897	LAVORATORI DIPENDENTI
-	5	2	7	4	25	15	44	COADIUVANTI
11	2.650	323	2.984	1.650	12.187	9.798	23.635	INDUSTRIE
2	21	20	43	23	252	126	401	IMPRENDITORI E LIBERI PROFESS.
3	261	166	430	199	1.731	1.378	3.308	LAVORATORI IN PROPRIO
3	55	6	64	38	508	341	887	DIRIGENTI E IMPIEGATI
3	2.312	131	2.446	1.389	9.685	7.929	19.003	LAVORATORI DIPENDENTI
-	1	-	1	1	11	24	36	COADIUVANTI
22	1.622	458	2.102	1.458	12.015	6.874	20.347	ALTRE ATTIVITA'
1	24	28	53	31	444	224	699	IMPRENDITORI E LIBERI PROFESS.
7	420	277	704	388	2.705	1.785	4.878	LAVORATORI IN PROPRIO
9	322	51	382	398	4.801	2.328	7.527	DIRIGENTI E IMPIEGATI
4	846	93	943	633	4.015	2.497	7.145	LAVORATORI DIPENDENTI
1	10	9	20	8	50	40	98	COADIUVANTI
90	10.552	2.186	12.828	3.316	7.415	2.977	13.708	C.F.-IN CONDIZIONE NON PROFESSIONALE
-	8	-	8	5	134	148	287	IN CERCA DI PRIMA OCCUPAZIONE
21	1.932	347	2.300	557	1.279	540	2.376	CASALINGHE
68	8.327	1.798	10.193	2.639	5.425	1.897	9.961	PERSONE RITIRATE DAL LAVORO
1	285	41	327	115	577	392	1.084	ALTRE CONDIZIONI

Segue Tav. 18 — Figli conviventi per sesso, condizione professionale

PROVINCIE — CONDIZIONE DEL CAPO FAMIGLIA	TOTALE							
	In condizione professionale				In condizione non professionale			
	Agricoltura	Industrie	Altre attività	Totale	In cerca di prima occupazione	Scolari e studenti	Altre condizioni	Totale
CALTANISSETTA	87	13.650	3.075	16.812	5.657	58.037	50.951	114.645
C.F. IN CONDIZIONE PROFESSIONALE	28	6.603	1.419	8.050	3.480	49.139	41.179	93.798
IMPREDITORI E LIBERI PROFESS.	1	31	20	52	47	777	501	1.325
LAVORATORI IN PROPRIO	11	1.536	1.080	2.627	835	9.172	7.279	17.286
DIRIGENTI E IMPIEGATI	9	362	37	408	428	7.402	4.564	12.394
LAVORATORI DIPENDENTI	7	4.661	272	4.940	2.167	31.668	28.735	62.570
COADIUVANTI	-	13	10	23	3	120	100	223
AGRICOLTURA	7	3.212	897	4.116	1.216	14.710	12.586	28.512
IMPREDITORI E LIBERI PROFESS.	-	3	3	6	3	10	13	26
LAVORATORI IN PROPRIO	5	1.056	757	1.818	384	3.887	3.177	7.448
DIRIGENTI E IMPIEGATI	1	4	3	8	5	136	78	219
LAVORATORI DIPENDENTI	1	2.142	130	2.273	824	10.658	9.298	20.780
COADIUVANTI	-	7	4	11	-	19	20	39
INDUSTRIE	9	2.053	217	2.279	1.070	19.180	18.437	38.687
IMPREDITORI E LIBERI PROFESS.	1	9	7	17	12	231	172	415
LAVORATORI IN PROPRIO	1	194	105	300	136	2.077	1.726	3.939
DIRIGENTI E IMPIEGATI	1	67	9	77	41	1.353	1.353	2.747
LAVORATORI DIPENDENTI	6	1.783	95	1.884	880	15.492	15.162	31.534
COADIUVANTI	-	-	1	1	1	27	24	52
ALTRE ATTIVITA*	12	1.338	305	1.655	1.194	15.249	10.156	26.599
IMPREDITORI E LIBERI PROFESS.	-	19	10	29	32	536	316	884
LAVORATORI IN PROPRIO	5	286	218	509	315	3.208	2.376	5.899
DIRIGENTI E IMPIEGATI	7	291	25	323	382	5.913	3.133	9.428
LAVORATORI DIPENDENTI	-	736	47	783	463	5.518	4.275	10.256
COADIUVANTI	-	6	5	11	2	74	56	132
C.F. IN CONDIZIONE NON PROFESSIONALE	59	7.047	1.656	8.762	2.177	8.898	9.772	20.847
IN CERCA DI PRIMA OCCUPAZIONE	-	4	-	4	3	89	167	259
CASALINGHE	14	1.568	322	1.904	450	2.024	2.164	4.638
PERSONE RITIRATE DAL LAVORO	45	5.281	1.305	6.631	1.652	6.159	6.853	14.664
ALTRE CONDIZIONI	-	194	29	223	72	626	588	1.286
ENNA	53	10.863	2.880	13.796	3.829	39.272	32.917	76.018
C.F. IN CONDIZIONE PROFESSIONALE	24	5.688	1.453	7.165	2.523	33.236	26.692	62.451
IMPREDITORI E LIBERI PROFESS.	2	33	34	69	23	510	366	899
LAVORATORI IN PROPRIO	12	1.607	1.122	2.741	827	8.678	6.745	16.250
DIRIGENTI E IMPIEGATI	5	198	31	234	255	4.007	2.260	6.522
LAVORATORI DIPENDENTI	5	3.844	263	4.112	1.416	19.971	17.253	38.640
COADIUVANTI	-	6	3	9	2	70	68	140
AGRICOLTURA	6	2.629	1.017	3.652	915	9.864	8.289	19.068
IMPREDITORI E LIBERI PROFESS.	-	1	4	5	1	25	16	42
LAVORATORI IN PROPRIO	6	1.194	900	2.100	480	4.463	3.691	8.634
DIRIGENTI E IMPIEGATI	-	6	3	9	2	115	47	164
LAVORATORI DIPENDENTI	-	1.427	109	1.536	432	5.242	4.520	10.194
COADIUVANTI	-	1	1	2	-	19	15	34
INDUSTRIE	7	2.082	212	2.301	821	13.303	12.206	26.330
IMPREDITORI E LIBERI PROFESS.	2	18	17	37	12	189	137	338
LAVORATORI IN PROPRIO	2	170	80	252	127	1.732	1.480	3.339
DIRIGENTI E IMPIEGATI	1	20	4	25	20	331	239	590
LAVORATORI DIPENDENTI	2	1.873	110	1.985	662	11.026	10.327	22.015
COADIUVANTI	-	1	1	2	-	25	23	48
ALTRE ATTIVITA*	11	977	224	1.212	787	10.069	6.197	17.053
IMPREDITORI E LIBERI PROFESS.	-	14	13	27	10	296	213	519
LAVORATORI IN PROPRIO	4	243	142	389	220	2.483	1.574	4.277
DIRIGENTI E IMPIEGATI	4	172	24	200	233	3.561	1.974	5.768
LAVORATORI DIPENDENTI	3	544	44	591	322	3.703	2.406	6.431
COADIUVANTI	-	4	1	5	2	26	30	58
C.F. IN CONDIZIONE NON PROFESSIONALE	29	5.175	1.427	6.631	1.306	6.036	6.225	13.567
IN CERCA DI PRIMA OCCUPAZIONE	-	4	-	4	1	70	114	185
CASALINGHE	9	977	260	1.246	226	1.185	1.337	2.748
PERSONE RITIRATE DAL LAVORO	18	4.063	1.134	5.215	1.044	4.334	4.397	9.775
ALTRE CONDIZIONI	2	131	33	166	35	447	377	859

o non professionale, per condizione del capo famiglia e provincia

di cui MASCHI								PROVINCIE — CONDIZIONE DEL CAPO FAMIGLIA
In condizione professionale				In condizione non professionale				
Agricoltura	Industrie	Altre attività	Totale	In cerca di prima occupazione	Scolari e studenti	Altre condizioni	Totale	
77	11.965	2.352	14.394	4.342	31.396	20.071	55.809	CALTANISSETTA
26	6.041	1.177	7.244	2.691	26.487	17.910	47.088	C.F. IN CONDIZIONE PROFESSIONALE
1	20	15	36	22	425	237	684	IMPRENDITORI E LIBERI PROFESS.
10	1.364	900	2.274	590	4.987	2.874	8.451	LAVORATORI IN PROPRIO
8	256	26	290	268	3.826	2.261	6.355	DIRIGENTI E IMPIEGATI
7	4.388	226	4.621	1.808	17.186	12.500	31.494	LAVORATORI DIPENDENTI
-	13	10	23	3	63	38	104	COADIUVANTI
6	3.048	748	3.802	1.018	8.082	4.887	13.987	AGRICOLTURA
-	2	2	4	1	4	6	11	IMPRENDITORI E LIBERI PROFESS.
4	976	627	1.607	284	2.206	1.056	3.546	LAVORATORI IN PROPRIO
1	4	2	7	3	69	42	114	DIRIGENTI E IMPIEGATI
1	2.059	113	2.173	730	5.791	3.777	10.298	LAVORATORI DIPENDENTI
-	7	4	11	-	12	6	18	COADIUVANTI
9	1.896	185	2.090	834	10.332	8.364	19.530	INDUSTRIE
1	7	6	14	8	122	75	205	IMPRENDITORI E LIBERI PROFESS.
1	161	96	258	90	1.091	763	1.944	LAVORATORI IN PROPRIO
1	48	7	56	23	733	690	1.446	DIRIGENTI E IMPIEGATI
6	1.680	75	1.761	712	8.369	6.828	15.909	LAVORATORI DIPENDENTI
-	-	1	1	1	17	8	26	COADIUVANTI
11	1.097	244	1.352	839	8.073	4.659	13.571	ALTRE ATTIVITA'
-	11	7	18	13	299	156	468	IMPRENDITORI E LIBERI PROFESS.
5	227	177	409	216	1.690	1.055	2.961	LAVORATORI IN PROPRIO
6	204	17	227	242	3.024	1.529	4.795	DIRIGENTI E IMPIEGATI
-	649	38	687	366	3.026	1.895	5.287	LAVORATORI DIPENDENTI
-	6	5	11	2	34	24	60	COADIUVANTI
51	5.924	1.175	7.150	1.651	4.909	2.161	8.721	C.F. IN CONDIZIONE NON PROFESSIONALE
-	3	-	3	2	46	79	127	IN CERCA DI PRIMA OCCUPAZIONE
12	1.264	230	1.506	327	1.089	485	1.901	CASALINGHE
39	4.488	924	5.451	1.263	3.438	1.383	6.084	PERSONE RITIRATE DAL LAVORO
-	169	21	190	59	336	214	609	ALTRE CONDIZIONI
43	9.610	2.402	12.055	2.800	21.077	12.455	36.332	ENNA
17	5.104	1.291	6.412	1.882	17.815	11.174	30.871	C.F. IN CONDIZIONE PROFESSIONALE
2	25	31	58	14	274	176	464	IMPRENDITORI E LIBERI PROFESS.
8	1.420	1.009	2.437	597	4.649	2.658	7.904	LAVORATORI IN PROPRIO
4	141	24	169	145	2.089	1.089	3.323	DIRIGENTI E IMPIEGATI
3	3.516	225	3.744	1.125	10.759	7.212	19.096	LAVORATORI DIPENDENTI
-	2	2	4	1	44	39	84	COADIUVANTI
3	2.442	928	3.373	729	5.333	3.072	9.134	AGRICOLTURA
-	1	3	4	-	10	3	13	IMPRENDITORI E LIBERI PROFESS.
3	1.082	827	1.912	355	2.389	1.306	4.050	LAVORATORI IN PROPRIO
-	2	3	5	1	64	21	86	DIRIGENTI E IMPIEGATI
-	1.356	94	1.450	373	2.855	1.735	4.963	LAVORATORI DIPENDENTI
-	1	1	2	-	15	7	22	COADIUVANTI
5	1.866	178	2.049	622	7.120	5.307	13.049	INDUSTRIE
2	13	16	31	6	96	64	166	IMPRENDITORI E LIBERI PROFESS.
1	144	68	213	93	921	666	1.680	LAVORATORI IN PROPRIO
1	17	3	21	11	183	122	316	DIRIGENTI E IMPIEGATI
1	1.692	90	1.783	512	5.905	4.440	10.857	LAVORATORI DIPENDENTI
-	-	1	1	-	15	15	30	COADIUVANTI
9	796	185	990	531	5.362	2.795	8.688	ALTRE ATTIVITA'
-	11	12	23	8	168	109	285	IMPRENDITORI E LIBERI PROFESS.
4	194	114	312	149	1.339	686	2.174	LAVORATORI IN PROPRIO
3	122	18	143	133	1.842	946	2.921	DIRIGENTI E IMPIEGATI
2	468	41	511	240	1.999	1.037	3.276	LAVORATORI DIPENDENTI
-	1	-	1	1	14	17	32	COADIUVANTI
26	4.506	1.111	5.643	918	3.262	1.281	5.461	C.F. IN CONDIZIONE NON PROFESSIONALE
-	4	-	4	1	31	56	88	IN CERCA DI PRIMA OCCUPAZIONE
8	832	190	1.030	151	624	266	1.041	CASALINGHE
16	3.558	896	4.470	739	2.382	814	3.935	PERSONE RITIRATE DAL LAVORO
2	112	25	139	27	225	145	397	ALTRE CONDIZIONI

Segue Tav. 18 — Figli conviventi per sesso, condizione professionale

PROVINCIE — CONDIZIONE DEL CAPO FAMIGLIA	TOTALE							
	In condizione professionale				In condizione non professionale			
	Agricoltura	Industrie	Altre attività	Totale	In cerca di prima occupazione	Scolari e studenti	Altre condizioni	Totale
CATANIA	453	48.607	7.824	56.884	17.927	185.785	157.487	361.199
C.F. IN CONDIZIONE PROFESSIONALE	189	27.302	3.829	31.320	12.183	161.419	130.473	304.075
IMPRENDITORI E LIBERI PROFESS.	24	358	162	544	272	5.484	2.922	8.678
LAVORATORI IN PROPRIO	48	4.366	2.362	6.776	2.522	27.473	21.504	51.499
DIRIGENTI E IMPIEGATI	61	2.278	212	2.551	2.022	33.800	19.236	55.058
LAVORATORI DIPENDENTI	55	20.250	1.055	21.360	7.332	94.178	86.306	187.816
COADIUVANTI	1	50	38	89	35	484	505	1.024
AGRICOLTURA	45	11.870	1.658	13.573	3.456	46.158	40.487	90.101
IMPRENDITORI E LIBERI PROFESS.	5	33	29	67	25	364	151	540
LAVORATORI IN PROPRIO	16	1.708	1.139	2.863	778	8.277	5.984	15.039
DIRIGENTI E IMPIEGATI	5	63	7	75	43	484	297	824
LAVORATORI DIPENDENTI	19	10.053	476	10.548	2.600	36.922	33.958	73.480
COADIUVANTI	-	13	7	20	10	111	97	218
INDUSTRIE	43	7.511	815	8.369	3.393	47.584	45.184	96.161
IMPRENDITORI E LIBERI PROFESS.	7	112	59	178	57	1.387	832	2.276
LAVORATORI IN PROPRIO	10	1.008	411	1.429	602	7.646	6.770	15.018
DIRIGENTI E IMPIEGATI	9	274	37	320	224	4.693	3.453	8.370
LAVORATORI DIPENDENTI	16	6.099	299	6.414	2.503	33.723	34.002	70.228
COADIUVANTI	1	18	9	28	7	135	127	269
ALTRE ATTIVITA'	101	7.921	1.356	9.378	5.334	67.677	44.802	117.813
IMPRENDITORI E LIBERI PROFESS.	12	213	74	299	190	3.733	1.939	5.862
LAVORATORI IN PROPRIO	22	1.650	812	2.484	1.142	11.550	8.750	21.442
DIRIGENTI E IMPIEGATI	47	1.941	168	2.156	1.755	28.623	15.486	45.864
LAVORATORI DIPENDENTI	20	4.098	280	4.398	2.229	23.533	18.346	44.108
COADIUVANTI	-	19	22	41	18	238	281	537
C.F. IN CONDIZIONE NON PROFESSIONALE	264	21.305	3.995	25.564	5.744	24.366	27.014	57.124
IN CERCA DI PRIMA OCCUPAZIONE	-	37	2	39	52	618	982	1.652
CASALINGHE	71	5.438	1.051	6.560	1.267	5.772	6.426	13.465
PERSONE RITIRATE DAL LAVORO	190	15.110	2.832	18.132	4.149	14.992	16.554	35.695
ALTRE CONDIZIONI	3	720	110	833	276	2.984	3.052	6.312
RAGUSA	96	12.522	3.045	15.663	4.037	46.524	38.106	88.667
C.F. IN CONDIZIONE PROFESSIONALE	29	7.401	1.649	9.079	2.886	41.497	32.807	77.190
IMPRENDITORI E LIBERI PROFESS.	3	60	31	94	51	1.097	615	1.763
LAVORATORI IN PROPRIO	13	1.558	1.179	2.750	816	10.472	8.021	19.309
DIRIGENTI E IMPIEGATI	3	286	35	324	317	6.171	3.263	9.751
LAVORATORI DIPENDENTI	10	5.483	389	5.882	1.694	23.627	20.782	46.103
COADIUVANTI	-	14	15	29	8	130	126	264
AGRICOLTURA	10	4.300	1.099	5.409	1.314	16.540	13.785	31.639
IMPRENDITORI E LIBERI PROFESS.	1	3	3	7	1	42	13	56
LAVORATORI IN PROPRIO	5	958	874	1.837	393	4.835	3.635	8.863
DIRIGENTI E IMPIEGATI	-	11	1	12	11	101	57	169
LAVORATORI DIPENDENTI	4	3.320	221	3.545	908	11.534	10.046	22.488
COADIUVANTI	-	8	-	8	1	28	34	63
INDUSTRIE	10	1.677	229	1.916	639	10.521	10.195	21.355
IMPRENDITORI E LIBERI PROFESS.	2	29	13	44	17	370	273	660
LAVORATORI IN PROPRIO	5	264	109	378	171	2.427	2.217	4.815
DIRIGENTI E IMPIEGATI	-	29	2	31	23	596	462	1.081
LAVORATORI DIPENDENTI	3	1.353	102	1.458	425	7.085	7.199	14.709
COADIUVANTI	-	2	3	5	3	43	44	90
ALTRE ATTIVITA'	9	1.424	321	1.754	933	14.436	8.827	24.196
IMPRENDITORI E LIBERI PROFESS.	-	28	15	43	33	685	329	1.047
LAVORATORI IN PROPRIO	3	336	196	535	252	3.210	2.169	5.631
DIRIGENTI E IMPIEGATI	3	246	32	281	283	5.474	2.744	8.501
LAVORATORI DIPENDENTI	3	810	66	879	361	5.008	3.537	8.906
COADIUVANTI	-	4	12	16	4	59	48	111
C.F. IN CONDIZIONE NON PROFESSIONALE	67	5.121	1.396	6.584	1.151	5.027	5.299	11.477
IN CERCA DI PRIMA OCCUPAZIONE	-	1	-	1	3	61	100	164
CASALINGHE	27	1.424	413	1.864	315	1.475	1.590	3.380
PERSONE RITIRATE DAL LAVORO	37	3.555	960	4.552	797	3.129	3.310	7.236
ALTRE CONDIZIONI	3	141	23	167	36	362	299	697

o non professionale, per condizione del capo famiglia e provincia

di cui MASCHI								PROVINCIE — CONDIZIONE DEL CAPO FAMIGLIA
In condizione professionale				In condizione non professionale				
Agricoltura	Industrie	Altre attività	Totale	In cerca di prima occupazione	Scolari e studenti	Altre condizioni	Totale	
402	40.223	6.602	47.227	14.083	101.540	59.930	175.553	CATANIA
165	23.421	3.396	26.982	9.699	87.986	53.750	151.435	C.F. IN CONDIZIONE PROFESSIONALE
22	246	147	415	191	2.905	1.280	4.376	IMPRENDITORI E LIBERI PROFESS.
44	3.556	2.109	5.709	1.909	15.088	8.396	25.393	LAVORATORI IN PROPRIO
49	1.617	189	1.855	1.339	18.177	8.993	28.509	DIRIGENTI E IMPIEGATI
49	17.959	917	18.925	6.229	51.566	34.863	92.658	LAVORATORI DIPENDENTI
1	43	34	78	31	250	218	499	COADIUVANTI
43	10.837	1.494	12.374	2.896	25.795	15.303	43.994	AGRICOLTURA
5	24	28	57	19	200	53	272	IMPRENDITORI E LIBERI PROFESS.
16	1.487	1.029	2.532	573	4.697	2.032	7.302	LAVORATORI IN PROPRIO
5	45	7	57	36	264	114	414	DIRIGENTI E IMPIEGATI
17	9.269	423	9.709	2.259	20.574	13.058	35.891	LAVORATORI DIPENDENTI
-	12	7	19	9	60	46	115	COADIUVANTI
39	6.315	709	7.063	2.792	25.573	19.499	47.864	INDUSTRIE
7	82	55	144	43	717	354	1.114	IMPRENDITORI E LIBERI PROFESS.
9	764	365	1.138	446	4.066	2.933	7.445	LAVORATORI IN PROPRIO
8	195	33	236	149	2.457	1.663	4.269	DIRIGENTI E IMPIEGATI
14	5.260	248	5.522	2.147	18.269	14.503	34.919	LAVORATORI DIPENDENTI
1	14	8	23	7	64	46	117	COADIUVANTI
83	6.269	1.193	7.545	4.011	36.618	18.948	59.577	ALTRE ATTIVITA*
10	140	64	214	129	1.988	873	2.990	IMPRENDITORI E LIBERI PROFESS.
19	1.305	715	2.039	890	6.325	3.431	10.646	LAVORATORI IN PROPRIO
36	1.377	149	1.562	1.154	15.456	7.216	23.826	DIRIGENTI E IMPIEGATI
18	3.430	246	3.694	1.823	12.723	7.302	21.848	LAVORATORI DIPENDENTI
-	17	19	36	15	126	126	267	COADIUVANTI
237	16.802	3.206	20.245	4.384	13.554	6.180	24.118	C.F. IN CONDIZIONE NON PROFESSIONALE
-	31	2	33	46	323	436	805	IN CERCA DI PRIMA OCCUPAZIONE
59	3.996	821	4.876	964	3.194	1.375	5.533	CASALINGHE
176	12.199	2.289	14.664	3.152	8.423	3.099	14.674	PERSONE RITIRATE DAL LAVORO
2	576	94	672	222	1.614	1.270	3.106	ALTRE CONDIZIONI
78	10.701	2.625	13.404	2.906	25.386	14.620	42.912	RAGUSA
25	6.568	1.491	8.084	2.102	22.571	13.568	38.241	C.F. IN CONDIZIONE PROFESSIONALE
2	46	28	76	30	586	310	926	IMPRENDITORI E LIBERI PROFESS.
12	1.327	1.081	2.420	572	5.713	3.176	9.461	LAVORATORI IN PROPRIO
2	216	29	247	170	3.276	1.563	5.009	DIRIGENTI E IMPIEGATI
9	4.967	343	5.319	1.324	12.921	8.465	22.710	LAVORATORI DIPENDENTI
-	12	10	22	6	75	54	135	COADIUVANTI
7	3.966	1.029	5.002	1.048	9.159	5.071	15.278	AGRICOLTURA
-	2	3	5	-	27	3	30	IMPRENDITORI E LIBERI PROFESS.
4	842	826	1.672	291	2.693	1.270	4.254	LAVORATORI IN PROPRIO
-	8	1	9	7	62	32	101	DIRIGENTI E IMPIEGATI
3	3.107	199	3.309	749	6.357	3.753	10.859	LAVORATORI DIPENDENTI
-	7	-	7	1	20	13	34	COADIUVANTI
10	1.427	204	1.641	464	5.685	4.609	10.758	INDUSTRIE
2	25	12	39	9	196	139	344	IMPRENDITORI E LIBERI PROFESS.
5	210	99	314	112	1.294	1.000	2.406	LAVORATORI IN PROPRIO
-	24	2	26	13	318	237	568	DIRIGENTI E IMPIEGATI
3	1.166	88	1.257	328	3.850	3.216	7.394	LAVORATORI DIPENDENTI
-	2	3	5	2	27	17	46	COADIUVANTI
8	1.175	258	1.441	590	7.727	3.888	12.205	ALTRE ATTIVITA*
-	19	13	32	21	363	168	552	IMPRENDITORI E LIBERI PROFESS.
3	275	156	434	169	1.726	906	2.801	LAVORATORI IN PROPRIO
2	184	26	212	150	2.896	1.294	4.340	DIRIGENTI E IMPIEGATI
3	694	56	753	247	2.714	1.496	4.457	LAVORATORI DIPENDENTI
-	3	7	10	3	28	24	55	COADIUVANTI
53	4.133	1.134	5.320	804	2.815	1.052	4.671	C.F. IN CONDIZIONE NON PROFESSIONALE
-	1	-	1	3	32	48	83	IN CERCA DI PRIMA OCCUPAZIONE
19	1.071	336	1.426	210	825	337	1.372	CASALINGHE
32	2.938	778	3.748	561	1.780	565	2.906	PERSONE RITIRATE DAL LAVORO
2	123	20	145	30	178	102	310	ALTRE CONDIZIONI

Segue Tav. 18 — Figli conviventi per sesso, condizione professionale

PROVINCIE — CONDIZIONE DEL CAPO FAMIGLIA	TOTALE							
	In condizione professionale				In condizione non professionale			
	Agricoltura	Industrie	Altre attività	Totale	In cerca di prima occupazione	Scolari e studenti	Altre condizioni	Totale
SIRACUSA	101	17.230	2.738	20.069	7.210	72.279	57.947	137.436
C.F. IN CONDIZIONE PROFESSIONALE	51	10.648	1.551	12.250	5.249	65.436	51.237	121.922
IMPRENDITORI E LIBERI PROFESS.	5	72	42	119	82	1.566	924	2.572
LAVORATORI IN PROPRIO	10	1.647	1.028	2.685	1.174	10.672	7.106	18.952
DIRIGENTI E IMPIEGATI	17	558	59	634	591	11.208	6.655	18.454
LAVORATORI DIPENDENTI	19	8.354	400	8.773	3.392	41.818	36.409	81.619
COADIUVANTI	-	17	22	39	10	172	143	325
AGRICOLTURA	12	5.239	807	6.058	1.902	21.039	17.450	40.391
IMPRENDITORI E LIBERI PROFESS.	-	5	1	6	7	102	50	159
LAVORATORI IN PROPRIO	4	795	589	1.388	465	3.874	2.356	6.695
DIRIGENTI E IMPIEGATI	1	9	3	13	7	116	87	210
LAVORATORI DIPENDENTI	7	4.424	211	4.642	1.422	16.911	14.924	33.257
COADIUVANTI	-	6	3	9	1	36	33	70
INDUSTRIE	6	3.013	268	3.287	1.549	21.861	19.850	43.260
IMPRENDITORI E LIBERI PROFESS.	1	27	15	43	26	433	282	741
LAVORATORI IN PROPRIO	-	304	125	429	252	2.602	2.139	4.993
DIRIGENTI E IMPIEGATI	1	118	11	130	84	2.398	1.872	4.354
LAVORATORI DIPENDENTI	4	2.562	114	2.680	1.186	16.385	15.525	33.096
COADIUVANTI	-	2	3	5	1	43	32	76
ALTRE ATTIVITA*	33	2.396	476	2.905	1.798	22.536	13.937	38.271
IMPRENDITORI E LIBERI PROFESS.	4	40	26	70	49	1.031	592	1.672
LAVORATORI IN PROPRIO	6	548	314	868	457	4.196	2.611	7.264
DIRIGENTI E IMPIEGATI	15	431	45	491	500	8.694	4.696	13.890
LAVORATORI DIPENDENTI	8	1.368	75	1.451	784	8.522	5.960	15.266
COADIUVANTI	-	9	16	25	8	93	78	179
C.F. IN CONDIZIONE NON PROFESSIONALE	50	6.582	1.187	7.819	1.961	6.843	6.710	15.514
IN CERCA DI PRIMA OCCUPAZIONE	-	5	-	5	5	88	206	299
CASALINGHE	5	1.844	324	2.173	535	2.113	1.961	4.609
PERSONE RITIRATE DAL LAVORO	44	4.561	832	5.437	1.341	4.015	3.962	9.318
ALTRE CONDIZIONI	1	172	31	204	80	627	581	1.288
SASSARI	242	29.033	7.674	36.949	6.349	82.673	63.000	152.022
C.F. IN CONDIZIONE PROFESSIONALE	97	14.883	3.657	18.637	4.092	71.124	51.713	126.929
IMPRENDITORI E LIBERI PROFESS.	12	182	107	301	91	2.060	1.206	3.357
LAVORATORI IN PROPRIO	31	4.051	2.902	6.984	1.149	18.034	12.690	31.873
DIRIGENTI E IMPIEGATI	19	1.042	92	1.153	613	13.555	9.010	23.178
LAVORATORI DIPENDENTI	35	9.564	527	10.126	2.230	37.218	28.552	68.000
COADIUVANTI	-	44	29	73	9	257	255	521
AGRICOLTURA	27	5.607	2.158	7.792	1.125	16.521	10.885	28.531
IMPRENDITORI E LIBERI PROFESS.	-	10	9	19	5	80	31	116
LAVORATORI IN PROPRIO	16	2.539	1.918	4.473	623	8.546	5.534	14.703
DIRIGENTI E IMPIEGATI	1	26	5	32	6	261	180	447
LAVORATORI DIPENDENTI	10	3.009	213	3.232	488	7.590	5.095	13.173
COADIUVANTI	-	23	13	36	3	44	45	92
INDUSTRIE	32	4.969	563	5.564	1.222	24.379	21.089	46.690
IMPRENDITORI E LIBERI PROFESS.	10	78	33	121	41	773	514	1.328
LAVORATORI IN PROPRIO	6	524	319	849	149	3.284	2.849	6.282
DIRIGENTI E IMPIEGATI	1	161	5	167	57	1.728	1.869	3.654
LAVORATORI DIPENDENTI	15	4.201	201	4.417	972	18.536	15.789	35.297
COADIUVANTI	-	5	5	10	3	58	68	129
ALTRE ATTIVITA*	38	4.307	936	5.281	1.745	30.224	19.739	51.708
IMPRENDITORI E LIBERI PROFESS.	2	94	65	161	45	1.207	661	1.913
LAVORATORI IN PROPRIO	9	988	665	1.662	377	6.204	4.307	10.888
DIRIGENTI E IMPIEGATI	17	855	82	954	550	11.566	6.961	19.077
LAVORATORI DIPENDENTI	10	2.354	113	2.477	770	11.092	7.668	19.530
COADIUVANTI	-	16	11	27	3	155	142	300
C.F. IN CONDIZIONE NON PROFESSIONALE	145	14.150	4.017	18.312	2.257	11.549	11.287	25.093
IN CERCA DI PRIMA OCCUPAZIONE	-	4	1	5	2	51	105	158
CASALINGHE	47	3.290	846	4.183	522	2.808	2.573	5.903
PERSONE RITIRATE DAL LAVORO	93	10.491	3.068	13.652	1.669	7.870	7.845	17.384
ALTRE CONDIZIONI	5	365	102	472	64	820	764	1.648

o non professionale, per condizione del capo famiglia e provincia

di cui MASCHI								PROVINCIE — CONDIZIONE DEL CAPO FAMIGLIA
In condizione professionale				In condizione non professionale				
Agricoltura	Industrie	Altre attività	Totale	In cerca di prima occupazione	Scolari e studenti	Altre condizioni	Totale	
92	14.722	2.193	17.007	5.115	39.418	23.439	67.972	SIRACUSA
45	9.384	1.335	10.764	3.787	35.576	21.916	61.279	C.F. IN CONDIZIONE PROFESSIONALE
4	46	38	88	44	843	439	1.326	IMPRENDITORI E LIBERI PROFESS.
9	1.357	903	2.269	758	5.829	2.914	9.501	LAVORATORI IN PROPRIO
15	386	46	447	327	5.986	3.277	9.590	DIRIGENTI E IMPIEGATI
17	7.578	330	7.925	2.651	22.821	15.234	40.706	LAVORATORI DIPENDENTI
-	17	18	35	7	97	52	156	COADIUVANTI
12	4.838	702	5.552	1.480	11.698	6.791	19.969	AGRICOLTURA
-	3	1	4	4	56	30	90	IMPRENDITORI E LIBERI PROFESS.
4	675	520	1.199	289	2.105	870	3.264	LAVORATORI IN PROPRIO
1	8	3	12	3	68	39	110	DIRIGENTI E IMPIEGATI
7	4.146	175	4.328	1.184	9.448	5.841	16.473	LAVORATORI DIPENDENTI
-	6	3	9	-	21	11	32	COADIUVANTI
5	2.617	230	2.852	1.117	11.747	8.950	21.814	INDUSTRIE
1	22	15	38	15	228	139	382	IMPRENDITORI E LIBERI PROFESS.
-	242	115	357	171	1.428	976	2.575	LAVORATORI IN PROPRIO
1	89	8	98	49	1.268	944	2.261	DIRIGENTI E IMPIEGATI
3	2.262	90	2.355	881	8.800	6.877	16.558	LAVORATORI DIPENDENTI
-	2	2	4	1	23	14	38	COADIUVANTI
28	1.929	403	2.360	1.190	12.131	6.175	19.496	ALTRE ATTIVITA'
3	21	22	46	25	559	270	854	IMPRENDITORI E LIBERI PROFESS.
5	440	268	713	298	2.296	1.068	3.662	LAVORATORI IN PROPRIO
13	289	35	337	275	4.650	2.294	7.219	DIRIGENTI E IMPIEGATI
7	1.170	65	1.242	586	4.573	2.516	7.675	LAVORATORI DIPENDENTI
-	9	13	22	6	53	27	86	COADIUVANTI
47	5.338	858	6.243	1.328	3.842	1.523	6.693	C.F. IN CONDIZIONE NON PROFESSIONALE
-	4	-	4	2	46	108	156	IN CERCA DI PRIMA OCCUPAZIONE
4	1.464	231	1.699	377	1.193	467	2.037	CASALINGHE
42	3.722	601	4.365	888	2.276	722	3.886	PERSONE RITIRATE DAL LAVORO
1	148	26	175	61	327	226	614	ALTRE CONDIZIONI
197	20.363	6.176	26.736	4.068	43.224	24.874	72.166	SASSARI
83	10.626	3.094	13.803	2.659	37.242	22.503	62.404	C.F. IN CONDIZIONE PROFESSIONALE
11	118	85	214	50	1.096	559	1.705	IMPRENDITORI E LIBERI PROFESS.
28	2.829	2.553	5.410	728	9.311	5.103	15.142	LAVORATORI IN PROPRIO
16	641	68	725	370	7.033	4.412	11.815	DIRIGENTI E IMPIEGATI
28	7.012	368	7.408	1.506	19.656	12.311	33.473	LAVORATORI DIPENDENTI
-	26	20	46	5	146	118	269	COADIUVANTI
23	4.180	1.966	6.169	742	8.628	3.890	13.260	AGRICOLTURA
-	7	8	15	2	43	10	55	IMPRENDITORI E LIBERI PROFESS.
14	1.832	1.782	3.628	390	4.405	1.863	6.658	LAVORATORI IN PROPRIO
-	23	3	26	4	140	87	231	DIRIGENTI E IMPIEGATI
9	2.300	162	2.471	344	4.012	1.909	6.265	LAVORATORI DIPENDENTI
-	18	11	29	2	28	21	51	COADIUVANTI
29	3.517	440	3.986	785	12.809	9.513	23.107	INDUSTRIE
10	51	29	90	18	402	235	655	IMPRENDITORI E LIBERI PROFESS.
6	335	280	621	96	1.691	1.334	3.121	LAVORATORI IN PROPRIO
1	103	4	108	34	933	895	1.862	DIRIGENTI E IMPIEGATI
12	3.026	124	3.162	636	9.748	7.018	17.402	LAVORATORI DIPENDENTI
-	2	3	5	1	35	31	67	COADIUVANTI
31	2.929	688	3.648	1.132	15.805	9.100	26.037	ALTRE ATTIVITA'
1	60	48	109	30	651	314	995	IMPRENDITORI E LIBERI PROFESS.
8	662	491	1.161	242	3.215	1.906	5.363	LAVORATORI IN PROPRIO
15	515	61	591	332	5.960	3.430	9.722	DIRIGENTI E IMPIEGATI
7	1.686	82	1.775	526	5.896	3.384	9.806	LAVORATORI DIPENDENTI
-	6	6	12	2	83	66	151	COADIUVANTI
114	9.737	3.082	12.933	1.409	5.982	2.371	9.762	C.F. IN CONDIZIONE NON PROFESSIONALE
-	2	-	2	1	19	52	72	IN CERCA DI PRIMA OCCUPAZIONE
35	2.157	648	2.840	318	1.469	584	2.371	CASALINGHE
77	7.347	2.358	9.782	1.050	4.052	1.446	6.548	PERSONE RITIRATE DAL LAVORO
2	231	76	309	40	442	289	771	ALTRE CONDIZIONI

Segue Tav. 18 — Figli conviventi per sesso, condizione professionale

PROVINCIE — CONDIZIONE DEL CAPO FAMIGLIA	TOTALE							
	In condizione professionale				In condizione non professionale			
	Agricoltura	Industrie	Altre attività	Totale	In cerca di prima occupazione	Scolari e studenti	Altre condizioni	Totale
NUORO	168	18.579	8.106	26.853	5.152	60.448	45.992	111.592
C.F. IN CONDIZIONE PROFESSIONALE	59	7.604	2.822	10.485	2.953	48.333	34.913	86.199
IMPRENDITORI E LIBERI PROFESS.	8	64	45	117	45	921	571	1.537
LAVORATORI IN PROPRIO	22	2.416	2.224	4.662	1.084	15.378	11.293	27.755
DIRIGENTI E IMPIEGATI	15	467	63	545	276	7.075	5.003	12.354
LAVORATORI DIPENDENTI	14	4.643	469	5.126	1.542	24.850	17.924	44.316
COADIUVANTI	-	14	21	35	6	109	122	237
AGRICOLTURA	24	3.570	1.832	5.426	1.296	17.684	11.921	30.901
IMPRENDITORI E LIBERI PROFESS.	-	3	3	6	2	23	10	35
LAVORATORI IN PROPRIO	14	1.647	1.626	3.287	680	9.228	6.251	16.159
DIRIGENTI E IMPIEGATI	4	20	5	29	12	215	124	351
LAVORATORI DIPENDENTI	6	1.896	188	2.090	601	8.195	5.513	14.309
COADIUVANTI	-	4	10	14	1	23	23	47
INDUSTRIE	15	2.419	411	2.845	846	15.069	11.983	27.898
IMPRENDITORI E LIBERI PROFESS.	5	29	15	49	16	316	257	589
LAVORATORI IN PROPRIO	1	318	201	520	150	2.468	2.220	4.836
DIRIGENTI E IMPIEGATI	3	79	9	91	35	735	628	1.398
LAVORATORI DIPENDENTI	6	1.990	183	2.179	643	11.528	8.845	21.016
COADIUVANTI	-	3	3	6	2	22	33	57
ALTRE ATTIVITA'	20	1.615	579	2.214	811	15.580	11.009	27.400
IMPRENDITORI E LIBERI PROFESS.	3	32	27	62	27	582	304	913
LAVORATORI IN PROPRIO	7	451	397	855	254	3.682	2.822	6.758
DIRIGENTI E IMPIEGATI	8	368	49	425	229	6.125	4.251	10.605
LAVORATORI DIPENDENTI	2	757	98	857	298	5.127	3.566	8.991
COADIUVANTI	-	7	8	15	3	64	66	133
C.F. IN CONDIZIONE NON PROFESSIONALE	109	10.975	5.284	16.368	2.199	12.115	11.079	25.393
IN CERCA DI PRIMA OCCUPAZIONE	-	2	1	3	2	54	50	106
CASALINGHE	28	1.968	964	2.960	375	2.372	2.004	4.751
PERSONE RITIRATE DAL LAVORO	78	8.713	4.184	12.975	1.767	8.946	8.348	19.061
ALTRE CONDIZIONI	3	292	135	430	55	743	677	1.475
CAGLIARI	342	55.374	13.502	69.218	19.422	182.128	131.291	332.841
C.F. IN CONDIZIONE PROFESSIONALE	142	23.924	6.084	30.150	11.766	150.720	106.018	268.504
IMPRENDITORI E LIBERI PROFESS.	8	251	158	417	136	3.650	1.875	5.661
LAVORATORI IN PROPRIO	51	6.102	4.842	10.995	2.852	33.087	23.441	59.380
DIRIGENTI E IMPIEGATI	29	2.112	161	2.302	1.721	31.371	18.728	51.820
LAVORATORI DIPENDENTI	53	15.416	884	16.353	7.032	82.214	61.540	150.786
COADIUVANTI	1	43	39	83	25	398	434	857
AGRICOLTURA	43	7.872	3.606	11.521	2.341	30.781	21.646	54.768
IMPRENDITORI E LIBERI PROFESS.	1	20	15	36	5	172	89	266
LAVORATORI IN PROPRIO	31	3.657	3.299	6.987	1.298	15.128	10.658	27.084
DIRIGENTI E IMPIEGATI	-	47	4	51	22	608	407	1.037
LAVORATORI DIPENDENTI	11	4.138	281	4.430	1.014	14.840	10.446	26.300
COADIUVANTI	-	10	7	17	2	33	46	81
INDUSTRIE	32	8.920	914	9.866	4.601	57.108	45.218	106.927
IMPRENDITORI E LIBERI PROFESS.	-	90	51	141	44	1.103	668	1.815
LAVORATORI IN PROPRIO	6	856	401	1.263	442	6.116	4.917	11.475
DIRIGENTI E IMPIEGATI	8	500	34	542	392	5.934	4.154	10.480
LAVORATORI DIPENDENTI	18	7.468	416	7.902	3.720	43.869	35.367	82.956
COADIUVANTI	-	6	12	18	3	86	112	201
ALTRE ATTIVITA'	67	7.132	1.564	8.763	4.824	62.831	39.154	106.809
IMPRENDITORI E LIBERI PROFESS.	7	141	92	240	87	2.375	1.118	3.580
LAVORATORI IN PROPRIO	14	1.589	1.142	2.745	1.112	11.843	7.866	20.821
DIRIGENTI E IMPIEGATI	21	1.565	123	1.709	1.307	24.829	14.167	40.303
LAVORATORI DIPENDENTI	24	3.810	187	4.021	2.298	23.505	15.727	41.530
COADIUVANTI	1	27	20	48	20	279	276	575
C.F. IN CONDIZIONE NON PROFESSIONALE	200	31.450	7.418	39.068	7.656	31.408	25.273	64.337
IN CERCA DI PRIMA OCCUPAZIONE	-	4	-	4	8	141	281	430
CASALINGHE	45	6.505	1.479	8.029	1.567	6.231	4.756	12.554
PERSONE RITIRATE DAL LAVORO	151	24.333	5.818	30.302	5.903	23.165	18.563	47.631
ALTRE CONDIZIONI	4	608	121	733	178	1.871	1.673	3.722

o non professionale, per condizione del capo famiglia e provincia

di cui MASCHI								PROVINCIE — CONDIZIONE DEL CAPO FAMIGLIA
In condizione professionale				In condizione non professionale				
Agricoltura	Industrie	Altre attività	Totale	In cerca di prima occupazione	Scolari e studenti	Altre condizioni	Totale	
136	13.136	6.310	19.582	3.275	31.244	17.755	52.274	NUORO
51	5.480	2.255	7.786	1.904	25.030	15.487	42.421	C.P. IN CONDIZIONE PROFESSIONALE
6	37	36	79	27	491	278	796	IMPRENDITORI E LIBERI PROFESS.
20	1.719	1.843	3.582	675	7.897	4.752	13.324	LAVORATORI IN PROPRIO
14	316	43	373	163	3.636	2.450	6.249	DIRETTORI E IMPIEGATI
11	3.397	319	3.727	1.035	12.953	7.965	21.953	LAVORATORI DIPENDENTI
-	11	14	25	4	53	42	99	COADIUVANTI
22	2.606	1.560	4.188	875	9.249	4.784	14.908	AGRICOLTURA
-	2	3	5	1	8	5	14	IMPRENDITORI E LIBERI PROFESS.
13	1.220	1.406	2.639	427	4.813	2.358	7.598	LAVORATORI IN PROPRIO
4	14	5	23	6	115	54	175	DIRETTORI E IMPIEGATI
5	1.366	137	1.508	440	4.304	2.359	7.103	LAVORATORI DIPENDENTI
-	4	9	13	1	9	8	18	COADIUVANTI
11	1.751	298	2.060	522	7.723	5.516	13.761	INDUSTRIE
4	16	11	31	10	167	121	298	IMPRENDITORI E LIBERI PROFESS.
1	197	161	359	86	1.230	1.076	2.392	LAVORATORI IN PROPRIO
2	57	8	67	25	377	303	705	DIRETTORI E IMPIEGATI
4	1.478	117	1.599	400	5.936	4.007	10.343	LAVORATORI DIPENDENTI
-	3	1	4	1	13	9	23	COADIUVANTI
18	1.123	397	1.538	507	8.058	5.187	13.752	ALTRE ATTIVITA'
2	19	22	43	16	316	152	484	IMPRENDITORI E LIBERI PROFESS.
6	302	276	584	162	1.854	1.318	3.334	LAVORATORI IN PROPRIO
8	245	30	283	132	3.144	2.093	5.369	DIRETTORI E IMPIEGATI
2	553	65	620	195	2.713	1.599	4.507	LAVORATORI DIPENDENTI
-	4	4	8	2	31	25	58	COADIUVANTI
85	7.656	4.055	11.796	1.371	6.214	2.268	9.853	C.F. IN CONDIZIONE NON PROFESSIONALE
-	1	1	2	1	25	29	55	IN CERCA DI PRIMA OCCUPAZIONE
22	1.346	746	2.114	217	1.253	415	1.885	CASALINGHE
60	6.109	3.203	9.372	1.118	4.564	1.568	7.250	PERSONE RITIRATE DAL LAVORO
3	200	105	308	35	372	256	663	ALTRE CONDIZIONI
284	39.564	10.237	50.085	13.147	95.685	52.426	161.258	CAGLIARI
123	17.206	4.729	22.058	7.943	78.885	46.757	133.585	C.P. IN CONDIZIONE PROFESSIONALE
6	136	127	269	81	1.918	922	2.921	IMPRENDITORI E LIBERI PROFESS.
46	4.297	3.956	8.299	1.852	17.178	9.548	28.578	LAVORATORI IN PROPRIO
24	1.364	108	1.496	1.093	16.451	9.234	26.778	DIRETTORI E IMPIEGATI
46	11.380	508	11.934	4.896	43.096	26.855	74.847	LAVORATORI DIPENDENTI
1	29	30	60	21	242	198	461	COADIUVANTI
37	5.738	3.043	8.818	1.565	16.147	8.554	26.266	AGRICOLTURA
-	10	12	22	3	96	41	140	IMPRENDITORI E LIBERI PROFESS.
27	2.631	2.839	5.497	814	7.884	3.952	12.650	LAVORATORI IN PROPRIO
-	33	2	35	11	325	181	517	DIRETTORI E IMPIEGATI
10	3.056	183	3.249	735	7.822	4.365	12.922	LAVORATORI DIPENDENTI
-	8	7	15	2	20	15	37	COADIUVANTI
30	6.546	611	7.187	3.126	29.705	20.305	53.136	INDUSTRIE
-	55	41	96	28	570	305	903	IMPRENDITORI E LIBERI PROFESS.
5	564	335	904	277	3.153	2.239	5.669	LAVORATORI IN PROPRIO
8	361	19	388	259	3.090	2.062	5.411	DIRETTORI E IMPIEGATI
17	5.560	205	5.782	2.560	22.847	15.645	41.052	LAVORATORI DIPENDENTI
-	6	11	17	2	45	54	101	COADIUVANTI
56	4.922	1.075	6.053	3.252	33.033	17.898	54.183	ALTRE ATTIVITA'
6	71	74	151	50	1.252	576	1.878	IMPRENDITORI E LIBERI PROFESS.
14	1.102	782	1.898	761	6.141	3.357	10.259	LAVORATORI IN PROPRIO
16	970	87	1.073	823	13.036	6.991	20.850	DIRETTORI E IMPIEGATI
19	2.764	120	2.903	1.601	12.427	6.845	20.873	LAVORATORI DIPENDENTI
1	15	12	28	17	177	129	323	COADIUVANTI
161	22.358	5.508	28.027	5.204	16.800	5.669	27.673	C.F. IN CONDIZIONE NON PROFESSIONALE
-	2	-	2	5	69	135	209	IN CERCA DI PRIMA OCCUPAZIONE
36	4.374	1.090	5.500	1.040	3.309	1.123	5.472	CASALINGHE
122	17.566	4.345	22.033	4.040	12.414	3.717	20.171	PERSONE RITIRATE DAL LAVORO
3	416	73	492	119	1.008	694	1.821	ALTRE CONDIZIONI

Tav. 19 — Convivenze, componenti permanenti e presenti per sesso e provincia

PROVINCIE E REGIONI	CONVIVENZE	COMPONENTI PERMANENTI			COMPONENTI PRESENTI		
		M	F	MF	M	F	MF
TORINO	4.455	14.151	21.288	35.439	46.401	39.409	85.810
VERCELLI	584	2.511	4.775	7.286	7.345	7.063	14.408
NOVARA	891	3.452	4.203	7.655	11.909	7.816	19.725
CUNEO	977	3.963	6.430	10.393	17.169	10.081	27.250
ASTI	355	1.053	2.160	3.213	3.444	3.709	7.153
ALESSANDRIA	769	3.224	4.448	7.672	12.739	7.955	20.694
PIEMONTE	8.031	28.354	43.304	71.658	99.007	76.033	175.040
VALLE D'AOSTA	322	810	505	1.315	4.940	2.042	6.982
VARESE	1.021	3.533	5.348	8.881	10.882	10.821	21.703
COHO	1.049	4.637	7.184	11.821	12.537	12.670	25.207
SONDRIO	425	1.481	1.704	3.185	5.163	3.883	9.046
MILANO	5.866	18.036	27.053	45.089	61.081	55.705	116.786
BERGAMO	1.296	3.195	7.655	10.850	12.226	14.242	26.468
BRESCIA	1.197	4.175	7.969	12.144	14.878	14.928	29.806
PAVIA	688	2.615	3.952	6.567	7.067	7.530	14.597
CREMONA	619	3.038	4.382	7.420	6.976	7.012	13.988
MANTOVA	575	2.386	2.611	4.997	5.718	4.979	10.697
LOMBARDIA	12.736	43.096	67.858	110.954	136.528	131.770	268.298
BOLZANO-BOZEN	1.297	4.807	3.634	8.441	26.643	12.083	38.726
TRENTO	773	3.370	4.278	7.648	12.641	8.257	20.898
TRENTINO-ALTO A.	2.070	8.177	7.912	16.089	39.284	20.340	59.624
VERONA	1.062	4.175	7.037	11.212	17.608	13.767	31.375
VICENZA	1.027	3.880	7.229	11.109	12.504	11.990	24.494
BELLUNO	529	1.572	2.124	3.696	8.128	4.795	12.923
TREVISO	1.010	4.035	5.900	9.935	15.690	10.491	26.181
VENEZIA	1.361	4.318	6.111	10.429	21.365	16.098	37.463
PADOVA	1.141	4.598	6.198	10.796	18.568	15.605	34.173
ROVIGO	338	1.634	2.337	3.971	3.982	3.684	7.666
VENETO	6.468	24.212	36.936	61.148	97.845	76.430	174.275
PORDENONE	236	1.521	1.353	2.874	15.188	3.033	18.221
UDINE	1.636	3.741	3.668	7.409	32.672	7.669	40.341
GORIZIA	249	1.626	1.464	3.090	8.623	3.008	11.631
TRIESTE	514	2.568	2.486	5.054	12.321	5.154	17.475
FRIULI-VEN.G.	2.635	9.456	8.971	18.427	68.804	18.864	87.668
IMPERIA	778	1.216	1.699	2.915	6.135	4.749	10.884
SAVONA	567	1.421	2.464	3.885	8.819	6.419	15.238
GENOVA	1.484	7.939	10.729	18.668	27.739	20.711	48.450
LA SPEZIA	340	1.177	770	1.947	8.968	2.198	11.166
LIGURIA	3.169	11.753	15.662	27.415	51.661	34.077	85.738
PIACENZA	315	1.967	2.458	4.425	6.365	4.026	10.391
PARMA	616	2.075	2.751	4.826	7.663	7.940	15.603
REGGIO NELL'EMILIA	717	2.075	2.624	4.699	5.622	5.073	10.695
MODENA	638	2.341	2.957	5.298	7.439	6.081	13.520
BOLOGNA	1.010	5.068	6.701	11.769	20.766	14.922	35.688
FERRARA	598	1.596	1.731	3.327	4.880	3.988	8.868
RAVENNA	568	1.163	1.962	3.125	4.824	4.259	9.083
FORLI'	697	2.064	3.048	5.112	8.856	6.853	15.709
EMILIA-ROMAGNA	5.159	18.349	24.232	42.581	66.415	53.142	119.557
MASSA-CARRARA	260	495	732	1.227	3.281	2.111	5.392
LUCCA	436	1.423	2.229	3.652	4.192	4.369	8.561
PISTOIA	513	992	1.363	2.355	5.216	3.930	9.146
FIRENZE	2.184	5.410	8.940	14.350	25.407	22.736	48.143
LIVORNO	601	3.062	1.497	4.559	10.354	4.187	14.541
PISA	416	2.906	2.953	5.859	9.565	6.060	15.625
AREZZO	454	1.361	1.914	3.275	4.647	4.499	9.146
SIENA	514	1.877	2.363	4.240	7.030	5.498	12.528
GROSSETO	348	1.235	843	2.078	4.045	2.204	6.249
TOSCANA	5.726	18.761	22.834	41.595	73.737	55.594	129.331

Segue Tav. 19 — Convivenze, componenti permanenti e presenti per sesso e provincia

PROVINCIE E REGIONI	CONVIVENZE	COMPONENTI PERMANENTI			COMPONENTI PRESENTI		
		M	F	MF	M	F	MF
PERUGIA	738	2.247	4.422	6.669	10.477	8.202	18.679
TERNI	253	888	1.056	1.944	4.594	2.146	6.740
UMBRIA	991	3.135	5.478	8.613	15.071	10.348	25.419
PESARO E URBINO	504	1.138	1.619	2.757	6.576	4.041	10.617
ANCONA	584	2.299	2.933	5.232	9.322	6.610	15.932
MACERATA	572	1.580	2.143	3.723	5.060	4.587	9.647
ASCOLI PICENO	777	1.261	2.115	3.376	6.599	5.131	11.730
MARCHE	2.437	6.278	8.810	15.088	27.557	20.369	47.926
VITERBO	787	1.456	2.041	3.497	7.168	4.174	11.342
RIETI	314	945	963	1.908	2.633	1.996	4.629
ROMA	7.414	29.275	32.132	61.407	116.521	82.100	198.621
LATINA	646	1.151	1.155	2.306	6.767	3.538	10.305
PROSINONE	692	1.363	2.122	3.485	7.322	4.320	11.642
LAZIO	9.853	34.190	38.413	72.603	140.411	96.128	236.539
L'AQUILA	462	1.604	1.973	3.577	7.868	3.574	11.442
TERAMO	255	1.137	1.188	2.325	3.544	2.416	5.960
PESCARA	444	1.163	1.192	2.355	4.040	3.389	7.429
CHIETI	512	1.808	1.454	3.262	6.034	3.964	9.998
ABRUZZI	1.673	5.712	5.807	11.519	21.486	13.343	34.829
ISERNIA	138	229	219	448	614	552	1.166
CAMPBASSO	357	540	894	1.434	3.133	2.236	5.369
MOLISE	495	769	1.113	1.882	3.747	2.788	6.535
CASERTA	1.007	3.574	3.038	6.612	14.672	5.969	20.641
BENEVENTO	351	597	861	1.458	2.046	1.983	4.029
NAPOLI	4.066	8.489	11.476	19.965	48.467	35.283	83.750
AVELLINO	546	986	1.279	2.265	4.560	2.841	7.401
SALERNA	1.313	3.926	4.302	8.228	14.874	8.765	23.639
CAMPANIA	7.283	17.572	20.956	38.528	84.619	54.841	139.460
FOGGIA	968	2.875	2.828	5.703	7.797	5.237	13.034
BARI	1.980	6.116	7.030	13.146	25.112	15.567	40.679
TARANTO	473	1.591	1.210	2.801	15.087	3.248	18.335
BRIINDISI	356	1.422	1.481	2.903	7.196	3.620	10.816
LECCE	722	2.045	2.543	4.588	9.407	5.807	15.214
PUGLIA	4.499	14.049	15.092	29.141	64.599	33.479	98.078
POTENZA	472	1.819	1.977	3.796	5.006	4.236	9.242
MATERA	206	352	405	757	1.544	1.519	3.063
BASILICATA	678	2.171	2.382	4.553	6.550	5.755	12.305
COSENZA	855	1.646	2.331	3.977	5.232	5.193	10.425
CATANZARO	857	2.636	2.498	5.134	6.245	4.926	11.171
REGGIO DI CALABRIA	867	2.242	2.245	4.487	5.142	4.316	9.458
CALABRIA	2.579	6.524	7.074	13.598	16.619	14.435	31.054
TRAPANI	601	2.115	1.726	3.841	6.890	3.515	10.405
PALEERMO	1.400	5.794	6.000	11.794	21.445	13.963	35.408
MESSINA	1.278	3.479	3.191	6.670	13.019	8.289	21.308
AGRIGENTO	523	1.730	1.889	3.619	3.623	3.344	6.967
CALTANISSETTA	544	859	1.161	2.020	3.901	3.461	7.362
ENNA	307	475	923	1.398	2.250	2.311	4.561
CATANIA	1.266	3.178	4.043	7.221	14.001	9.741	23.742
RAGUSA	158	754	1.258	2.012	2.038	2.083	4.121
SIRACUSA	492	2.176	1.702	3.878	6.567	3.130	9.697
SICILIA	6.569	20.560	21.893	42.453	73.734	49.837	123.571
SASSARI	709	3.466	2.690	6.156	9.219	5.065	14.284
NUORO	378	2.227	1.079	3.306	5.050	1.856	6.906
CAGLIARI	1.381	4.578	3.996	8.574	16.624	8.548	25.172
SARDEGNA	2.468	10.271	7.765	18.036	30.893	15.469	46.362
ITALIA	85.841	284.199	362.997	647.196	1.123.507	785.084	1.908.591

Tav. 20 — Convivenze per numero di

PROVINCIE E REGIONI	Da 1 a 15			Da 16 a 25			Da 26 a 50			Da 51 a	
	Convivenze	Componenti		Convivenze	Componenti		Convivenze	Componenti		Convivenze	Comp
		MF	M		MF	M		MF	M		MF
TORINO	3.753	25.821	11.557	166	3.392	1.831	224	8.077	3.530	121	6.436
VERCELLI	472	3.147	1.465	25	510	179	41	1.453	601	16	1.081
NOVARA	721	4.944	2.995	56	1.121	542	40	1.383	498	24	1.479
CUNEO	727	4.387	2.214	63	1.280	500	91	3.186	1.301	28	2.044
ASTI	288	2.482	1.028	16	340	122	33	1.235	421	9	536
ALESSANDRIA	605	3.222	1.591	48	972	528	52	1.915	918	21	1.552
PIEMONTE	6.566	44.003	20.850	374	7.615	3.702	481	17.249	7.269	219	13.128
VALLE D'AOSTA	253	1.746	1.080	24	465	327	22	732	566	9	523
VARESE	862	5.921	3.024	40	807	655	37	1.398	511	28	1.628
COMO	838	5.743	2.591	49	989	575	68	2.500	1.277	28	1.891
SONDRIO	355	2.466	1.279	18	347	200	20	791	358	12	678
MILANO	5.068	32.915	16.036	200	3.958	2.143	230	8.207	3.982	128	8.035
BERGAMO	1.090	6.780	2.765	39	783	296	61	2.211	404	35	1.985
BRESCIA	926	6.035	2.694	71	1.418	615	97	3.484	1.553	32	2.235
PAVIA	570	3.311	1.537	27	505	219	38	1.365	687	19	1.095
CREMONA	520	3.076	1.621	20	407	194	26	997	341	17	1.049
MANTOVA	492	3.036	1.473	23	468	224	29	1.088	457	15	802
LOMBARDIA	10.721	69.283	33.020	487	9.682	5.121	606	22.041	9.570	314	19.398
BOLZANO-BOZEN	873	6.217	3.637	134	2.671	1.489	136	4.772	2.422	57	5.722
TRENTO	605	4.106	2.358	22	444	290	47	1.699	980	29	1.827
TRENTINO-ALTO A.	1.478	10.323	5.995	156	3.115	1.779	183	6.471	3.402	86	5.549
VERONA	817	3.888	1.445	49	1.001	413	68	2.455	1.076	42	2.651
VICENZA	846	6.039	3.096	41	798	313	55	1.994	815	21	1.342
BELLUNO	442	2.915	1.779	17	342	212	24	816	465	14	969
TREVISO	824	4.445	2.195	35	719	252	52	1.859	864	27	1.964
VENEZIA	1.022	6.227	3.700	96	1.889	1.102	114	4.056	2.431	36	2.622
PADOVA	871	5.948	2.816	38	787	330	83	2.980	1.550	40	2.478
ROVIGO	283	1.674	713	17	337	119	11	391	259	9	575
VENETO	5.105	31.136	15.744	293	5.873	2.741	407	14.551	7.460	189	12.601
PORDENONE	158	675	204	11	212	153	13	501	332	6	420
UDINE	1.411	9.131	7.812	43	851	624	46	1.647	1.008	45	3.025
GORIZIA	178	1.846	996	15	290	169	23	830	564	6	368
TRIESTE	354	2.843	1.348	47	890	622	62	2.283	1.706	14	980
FRIULI-VEN.G.	2.101	14.495	10.860	116	2.243	1.568	144	5.261	3.610	71	4.793
IMPERIA	661	4.656	3.199	38	769	329	40	1.466	622	21	1.260
SAVONA	416	2.822	1.371	45	873	497	57	2.045	1.081	20	1.242
GENOVA	960	5.868	3.410	143	2.883	1.432	213	7.694	4.562	75	4.350
LA SPEZIA	245	1.762	1.060	23	465	349	29	1.001	756	9	572
LIGURIA	2.282	15.108	9.040	249	4.990	2.607	339	12.206	7.021	125	7.424
PIACENZA	232	1.355	678	22	461	228	22	811	332	15	921
PARMA	447	3.206	1.769	60	1.209	577	63	2.217	1.062	16	1.170
REGGIO NELL'EMILIA	632	3.864	2.196	20	402	162	27	970	407	15	936
MODENA	504	2.671	1.462	38	787	356	47	1.637	717	17	1.040
BOLOGNA	669	3.678	2.120	74	1.445	549	127	4.635	1.893	45	2.850
FERRARA	528	3.290	2.087	19	374	193	20	707	342	14	880
RAVENNA	462	2.945	1.648	34	680	378	41	1.481	864	15	906
FORLI'	553	3.583	1.760	47	941	401	43	1.623	771	19	1.189
EMILIA-ROMAGNA	4.027	24.592	13.720	314	6.299	2.844	390	14.081	6.388	156	9.892
MASSA-CARRARA	209	1.372	812	20	406	250	13	510	308	7	436
LUCCA	351	2.068	956	26	521	212	28	978	508	14	747
PISTOIA	407	2.793	1.466	34	687	350	45	1.588	806	13	810
PIRENZE	1.698	10.786	4.750	140	2.800	1.247	144	5.193	2.239	70	4.265
LIVORNO	491	3.124	2.057	27	546	350	46	1.678	990	15	880
PISA	297	1.929	900	31	643	272	44	1.562	665	11	691
AREZZO	375	2.714	1.344	24	483	178	28	979	423	7	430
SIENA	371	2.558	1.232	50	1.008	532	50	1.813	705	18	1.088
GROSSETO	288	2.065	1.032	16	340	264	25	896	566	7	453
TOSCANA	4.487	29.409	14.549	368	7.434	3.655	423	15.197	7.210	162	9.800

componenti presenti per sesso e provincia

75	Da 76 a 100			Oltre 100			TOTALE			PROVINCIE E REGIONI
	Convivenze	Componenti		Convivenze	Componenti		Convivenze	Componenti		
		MF	M		MF	M		MF	M	
2.923	45	3.914	2.004	146	38.170	24.556	4.455	85.810	46.401	TORINO
363	6	508	240	24	7.709	4.497	584	14.408	7.345	VERCELLI
750	14	1.217	715	36	9.581	6.409	891	19.725	11.909	NOVARA
1.082	20	1.708	933	48	14.645	11.139	977	27.250	17.169	CUNEO
217	1	95	95	8	2.465	1.561	355	7.153	3.444	ASTI
803	9	789	420	34	12.244	8.479	769	20.694	12.739	ALESSANDRIA
6.138	95	8.231	4.407	296	84.814	56.641	8.031	175.040	99.007	PIEMONTE
311	5	438	194	9	3.078	2.462	322	6.982	4.940	VALLE D'AOSTA
786	18	1.688	942	36	10.261	4.964	1.021	21.703	10.882	VARESE
790	24	2.067	1.094	42	12.017	6.210	1.049	25.207	12.537	COMO
325	6	518	342	14	4.246	2.659	425	9.046	5.163	SONDRIO
3.548	56	4.751	2.218	184	58.920	33.154	5.866	116.786	61.081	MILANO
770	19	1.670	951	52	13.039	7.040	1.296	26.468	12.226	BERGAMO
937	15	1.248	472	56	15.386	8.607	1.197	29.806	14.878	BRESCIA
445	9	759	234	25	7.562	3.945	688	14.597	7.067	PAVIA
439	4	342	134	32	8.117	4.247	619	13.988	6.976	CREMONA
360	6	525	225	10	4.778	2.979	575	10.697	5.718	MANTOVA
8.400	157	13.568	6.612	451	134.326	73.805	12.736	268.298	136.528	LOMBARDIA
2.146	28	2.404	1.356	69	18.940	15.593	1.297	38.726	26.643	BOLZANO-BOZEN
872	26	2.260	1.031	44	10.562	7.110	773	20.898	12.641	TRENTO
3.018	54	4.664	2.387	113	29.502	22.703	2.070	59.624	39.284	TRENTINO-ALTO A.
1.309	24	2.108	783	62	19.272	12.582	1.062	31.375	17.608	VERONA
588	16	1.425	821	48	12.896	6.871	1.027	24.494	12.504	VICENZA
512	9	783	454	23	7.098	4.706	529	12.923	8.128	BELLUNO
988	17	1.488	868	55	15.706	10.523	1.010	26.181	15.690	TREVISIO
1.346	22	1.949	1.089	71	20.720	11.697	1.361	37.463	21.365	VENEZIA
1.160	41	3.527	1.523	68	18.453	11.189	1.141	34.173	18.568	PADOVA
281	4	339	190	14	4.350	2.420	338	7.666	3.982	ROVIGO
6.184	133	11.619	5.728	341	98.495	59.988	6.468	174.275	97.845	VENETO
220	6	523	416	42	15.890	13.863	236	18.221	15.188	PORDENONE
2.058	12	1.056	375	79	24.631	20.795	1.636	40.341	32.672	UDINE
250	3	261	55	24	8.036	6.589	249	11.631	8.623	GORIZIA
730	9	763	517	28	9.716	6.898	514	17.475	12.321	TRIESTE
3.258	30	2.603	1.363	173	58.273	48.145	2.635	87.668	68.804	FRIULI-VEN.G.
724	7	634	310	11	2.099	951	778	10.884	6.135	IMPERIA
655	7	605	279	22	7.651	4.936	567	15.238	8.819	SAVONA
2.215	32	2.789	1.801	61	24.866	14.319	1.484	48.450	27.739	GENOVA
430	12	1.050	782	22	6.316	5.591	340	11.166	8.968	LA SPEZIA
4.024	58	5.078	3.172	116	40.932	25.797	3.169	85.738	51.661	LIGURIA
401	9	804	419	15	6.039	4.307	315	10.391	6.365	PIACENZA
483	4	353	317	26	7.448	3.455	616	15.603	7.663	PARMA
354	6	538	262	17	3.985	2.241	717	10.695	5.622	REGGIO NELL'EMILIA
468	8	709	390	24	6.676	4.046	638	13.520	7.439	MODENA
1.560	28	2.423	1.803	67	20.657	12.841	1.010	35.688	20.766	BOLOGNA
443	2	162	125	15	3.455	1.690	598	8.868	4.880	FERRARA
427	7	577	242	9	2.494	1.265	568	9.083	4.824	RAVENNA
615	8	710	219	27	7.663	5.090	697	15.709	8.856	FORLI'
4.751	72	6.276	3.777	200	58.417	34.935	5.159	119.557	66.415	EMILIA-ROMAGNA
244	1	91	65	10	2.577	1.602	260	5.392	3.281	MASSA-CARRARA
294	2	175	88	15	4.072	2.134	436	8.561	4.192	LUCCA
466	7	584	260	7	2.684	1.868	513	9.146	5.216	PISTOIA
2.036	34	2.884	1.359	98	22.215	13.776	2.184	48.143	25.407	FIRENZE
553	7	599	454	15	7.714	5.950	601	14.541	10.354	LIVORNO
438	10	853	437	23	9.947	6.853	416	15.625	9.565	PISA
224	5	439	209	15	4.101	2.269	454	9.146	4.647	AREZZO
522	11	968	553	14	5.093	3.486	514	12.528	7.030	SIENA
285	3	236	230	9	2.259	1.668	348	6.249	4.045	GROSSETO
5.062	80	6.829	3.655	206	60.662	39.606	5.726	129.331	73.737	TOSCANA

Segue Tav. 20 — Convivenze per numero di


PROVINCIE E REGIONI	Da 1 a 15			Da 16 a 25			Da 26 a 50			Da 51 a	
	Convivenze	Componenti		Convivenze	Componenti		Convivenze	Componenti		Convivenze	Comp
		MF	M		MF	M		MF	M		MF
PERUGIA	540	3.303	1.240	59	1.189	359	64	2.329	1.069	30	1.862
TERNI	194	784	482	16	303	119	12	428	264	13	766
UMBRIA	734	4.087	1.722	75	1.492	478	76	2.757	1.333	43	2.628
PESARO E URBINO	420	2.962	1.341	34	657	277	17	607	445	12	715
ANCONA	419	2.765	1.345	43	870	432	50	1.861	1.195	19	1.208
MACERATA	467	3.022	1.258	34	687	182	35	1.302	562	17	1.046
ASCOLI PICENO	680	4.672	2.696	25	488	188	36	1.295	620	14	849
MARCHE	1.986	13.421	6.640	136	2.702	1.079	138	5.065	2.822	62	3.818
VITERBO	681	4.063	2.851	28	544	229	37	1.335	710	21	1.259
RIETI	278	1.835	887	8	162	51	12	420	201	8	486
ROMA	5.748	47.283	25.935	477	9.607	4.053	535	19.261	8.608	203	12.540
LATINA	569	4.235	2.785	19	358	166	20	716	388	13	758
PROSINONE	608	3.863	2.172	16	340	125	31	1.110	448	19	1.183
LAZIO	7.884	61.279	34.630	548	11.011	4.624	635	22.842	10.355	264	16.226
L'AQUILA	384	2.462	1.481	16	338	163	33	1.210	579	11	677
TERAMO	206	1.102	534	14	278	96	20	676	334	4	265
PESCARA	378	2.173	989	17	335	198	19	741	420	11	680
CHIETI	449	2.812	1.433	10	203	144	21	819	461	14	855
ABRUZZI	1.417	8.569	4.437	57	1.154	601	93	3.446	1.794	40	2.477
ISERNIA	123	466	267	4	83	78	5	168	93	4	235
CAMPOBASSO	298	1.479	940	17	350	191	21	765	384	9	529
HOLISE	421	1.945	1.207	21	433	269	26	933	477	13	764
CASERTA	912	6.319	3.388	13	260	127	34	1.194	638	16	997
BENEVENTO	317	1.820	893	6	119	45	12	445	265	6	378
NAPOLI	3.443	22.589	11.823	153	3.152	1.371	182	6.554	3.262	98	5.837
AVELLINO	493	2.838	1.269	18	353	199	19	646	259	10	583
SALERNO	1.126	5.777	2.749	53	1.051	503	60	2.106	1.196	32	1.997
CAMPANIA	6.291	39.343	20.122	243	4.935	2.245	307	10.945	5.620	162	9.792
FOGGIA	864	5.208	2.832	28	564	272	36	1.314	544	13	768
BARI	1.684	10.143	6.077	72	1.456	676	97	3.512	1.624	44	2.675
TARANTO	331	1.979	1.254	30	614	441	36	1.259	893	19	1.182
BRINDISI	266	1.495	794	21	441	285	20	703	262	12	709
LECCE	617	3.578	1.621	15	309	146	39	1.427	729	20	1.233
PUGLIA	3.762	22.403	12.578	166	3.384	1.820	228	8.215	4.052	108	6.567
POTENZA	397	2.057	925	17	336	203	23	834	313	13	806
MATERA	173	931	559	10	208	76	10	354	147	6	415
BASILICATA	570	2.988	1.484	27	544	279	33	1.188	460	19	1.221
COSENZA	749	4.134	2.160	25	503	192	38	1.454	860	21	1.278
CATANZARO	767	4.770	2.897	20	424	323	29	1.106	405	15	863
REGGIO DI CALABRIA	779	4.567	2.647	24	459	156	30	1.039	562	12	701
CALABRIA	2.295	13.471	7.704	69	1.386	671	97	3.599	1.827	48	2.842
TRAPANI	517	2.932	1.721	29	593	248	26	922	519	9	627
PALERMO	1.120	7.002	3.794	48	956	466	94	3.354	1.208	47	2.908
MESSINA	1.082	6.160	3.483	49	1.012	553	63	2.283	1.381	30	1.614
AGRIGENTO	449	2.271	1.264	20	417	156	30	1.068	400	13	819
CALTANISSETTA	474	3.502	1.756	21	393	222	24	913	507	12	754
ENNA	254	1.369	785	8	171	53	28	1.004	446	8	465
CATANIA	1.037	6.371	3.394	54	1.056	472	79	2.807	1.232	29	1.828
RAGUSA	110	652	350	11	200	93	19	748	318	6	391
SIRACUSA	383	2.777	1.684	30	597	407	44	1.547	905	13	831
SICILIA	5.426	33.036	18.231	270	5.395	2.670	407	14.646	6.916	167	10.437
SASSARI	569	3.991	2.539	40	813	577	48	1.703	979	19	1.153
NUORO	296	1.682	1.085	29	589	407	22	749	521	12	737
CAGLIARI	1.171	7.664	5.199	41	804	529	72	2.660	1.682	41	2.489
SARDEGNA	2.036	13.337	8.823	110	2.206	1.513	142	5.112	3.182	72	4.379
ITALIA	69.842	453.974	242.436	4.103	82.358	40.593	5.177	186.537	91.334	2.329	144.259

componenti presenti per sesso e provincia

75	Da 76 a 100			Oltre 100			TOTALE			PROVINCIE E REGIONI
	Convivenze	Componenti		Convivenze	Componenti		Convivenze	Componenti		
		M	MF		M	MF		M	MF	
962	19	1.688	687	26	8.308	6.160	738	18.679	10.477	PERUGIA
392	4	311	138	14	4.148	3.199	253	6.740	4.594	TERNI
1.354	23	1.999	825	40	12.456	9.359	991	25.419	15.071	UMBRIA
405	4	341	107	17	5.335	4.001	504	10.617	6.576	PESARO E URBINO
837	20	1.703	1.065	33	7.525	4.448	584	15.932	9.322	ANCONA
600	7	594	326	12	2.996	2.132	572	9.647	5.060	MACERATA
295	8	685	331	14	3.741	2.469	777	11.730	6.599	ASCOLI PICENO
2.137	39	3.323	1.829	76	19.597	13.050	2.437	47.926	27.557	MARCHE
552	8	681	440	12	3.460	2.386	787	11.342	7.168	VITERBO
138	4	316	194	4	1.410	1.162	314	4.629	2.633	RIETI
5.440	129	11.244	5.604	322	98.686	66.881	7.414	198.621	116.521	ROMA
372	7	618	355	18	3.620	2.701	646	10.305	6.767	LATINA
460	4	345	201	14	4.801	3.916	692	11.642	7.322	FROSINONE
6.962	152	13.204	6.794	370	111.977	77.046	9.853	236.539	140.411	LAZIO
219	2	176	118	16	6.559	5.308	462	11.442	7.868	L'AQUILA
189	2	158	87	9	3.481	2.304	255	5.960	3.544	TERAMO
356	6	488	407	13	3.012	1.670	444	7.429	4.040	PESCARA
377	6	558	249	12	4.751	3.370	512	9.998	6.034	CHIETI
1.141	16	1.380	861	50	17.803	12.652	1.673	34.829	21.486	ABRUZZI
82	1	76	35	1	138	59	138	1.166	614	ISERNIA
184	8	680	197	4	1.566	1.237	357	5.369	3.133	CAMPANIA
266	9	756	232	5	1.704	1.296	495	6.535	3.747	MOLISE
548	8	677	446	24	11.194	9.525	1.007	20.641	14.672	CASERTA
140	6	513	257	4	754	446	351	4.029	2.046	BENEVENTO
2.679	44	3.756	1.964	146	41.862	27.364	4.066	83.750	48.467	NAPOLI
249	-	-	-	6	2.981	2.584	546	7.401	4.560	AVELLINO
1.180	11	948	581	31	11.760	8.665	1.313	23.639	14.874	SALERNO
4.796	69	5.894	3.248	211	68.551	48.588	7.283	139.460	84.619	CAMPANIA
504	10	874	584	17	4.306	3.061	968	13.034	7.797	FOGGIA
1.258	26	2.336	1.431	57	20.557	14.046	1.980	40.679	25.112	BARI
864	18	1.560	1.123	39	11.741	10.512	473	18.335	15.087	TARANTO
362	9	811	664	28	6.657	4.829	356	10.816	7.196	BRINDISI
824	6	507	355	25	8.160	5.732	722	15.214	9.407	LECCE
3.812	69	6.088	4.157	166	51.421	38.180	4.499	98.078	64.599	PUGLIA
377	5	446	292	17	4.763	2.896	472	9.242	5.006	POTENZA
206	3	270	148	4	885	408	206	3.063	1.544	MATERA
583	8	716	440	21	5.648	3.304	678	12.305	6.550	BASILICATA
446	12	1.036	439	10	2.020	1.135	855	10.425	5.232	COSENZA
590	9	737	252	17	3.271	1.778	857	11.171	6.245	CATANZARO
193	10	842	412	12	1.850	1.172	867	9.458	5.142	REGGIO DI CALABRIA
1.229	31	2.615	1.103	39	7.141	4.085	2.579	31.054	16.619	CALABRIA
344	3	286	223	17	5.045	3.835	601	10.405	6.890	TRAPANI
1.347	26	2.295	1.193	65	18.893	13.437	1.400	35.408	21.445	PALERMO
1.116	18	1.551	852	36	8.488	5.634	1.278	21.308	13.019	MESSINA
363	2	174	-	9	2.218	1.440	523	6.967	3.623	AGRIGENTO
395	4	347	243	9	1.453	778	544	7.362	3.901	CALTANISSETTA
103	4	345	192	5	1.207	671	307	4.561	2.250	ENNA
832	16	1.400	1.105	51	10.280	6.966	1.266	23.742	14.001	CATANIA
130	4	331	159	8	1.799	988	158	4.121	2.038	RAGUSA
379	8	720	640	14	3.225	2.552	492	9.697	6.567	SIRACUSA
5.009	85	7.449	4.607	214	52.608	36.301	6.569	123.571	73.734	SICILIA
756	9	800	557	24	5.824	3.811	709	14.284	9.219	SASSARI
494	5	416	330	14	2.733	2.213	378	6.906	5.050	NUORO
1.203	18	1.586	836	38	9.969	7.175	1.381	25.172	16.624	CAGLIARI
2.453	32	2.802	1.723	76	18.526	13.199	2.468	46.362	30.893	SARDEGNA
70.888	1.217	105.532	57.114	3.173	935.931	621.142	85.841	1.908.591	1.123.507	ITALIA



APPENDICE



Elenco delle categorie di attività economica che nella classificazione del 1971 sono comprese in un ramo diverso da quello considerato nella classificazione del 1961

CLASSIFICAZIONE 1971			RAMO DI ATTIVITÀ ECONOMICA 1961
CATEGORIA		RAMO DI ATTIVITÀ ECONOMICA	
Numero	Denominazione		
6.02.43	Farmacie	Commercio	Servizi
6.04.05	Magazzini frigoriferi per conto terzi (esclusi quelli dei magazzini generali e dei mercati)	Commercio	Industrie manifatturiere
6.05.03	Noleggio di autovetture (senza autisti)	Commercio	Trasporti e comunicazioni
6.05.04	Noleggio di altri mezzi di trasporto (senza autisti)	Commercio	Trasporti e comunicazioni
7.01.08	Trasporti per condotta (gasdotti e oleodotti)	Trasporti e Comunicazioni	Energia elettrica, gas e acqua
9.02.05	Stabilimenti balneari marittimi, lacuali e fluviali	Servizi	Commercio
9.02.06	Sale da ballo e da giochi (flipper, biliardi, bowling, ecc.) (a)	Servizi	Commercio
9.08.01	Agenzie di pubblicità	Servizi	Commercio
9.08.02	Agenzie di informazioni per la stampa, informazioni commerciali, richieste di certificati ed agenzie affini	Servizi	Commercio
9.08.03	Gestioni di immobili	Servizi	Commercio
9.08.06	Agenzie di distribuzione di libri, giornali e riviste	Servizi	Commercio
9.08.08	Gestione di pubblici mercati	Servizi	Commercio
9.04.01	Scuole statali	Servizi	Pubblica amministrazione
9.04.03	Servizi pubblici inerenti all'attività culturale	Servizi	Pubblica amministrazione
9.05.05	Studi di analisi chimiche e merceologiche	Servizi	Industrie manifatturiere
9.08.07	Ricevitorie del lotto, lotterie e concorsi pronostici	Servizi	Credito e assicurazione
10.02.04	Enti di sviluppo (Ente Maremma, Ente di sviluppo in Puglia, Lucania e Molise, Ente Delta Padano, Ente Fucino, ecc.) (a)	Pubblica amministrazione	Agricoltura, foreste, caccia e pesca

(a) Trattasi di singola voce e non dell'intera categoria.

