



ISTITUTO CENTRALE DI STATISTICA  
11° CENSIMENTO GENERALE DELLA POPOLAZIONE  
24 OTTOBRE 1971



VOLUME V

SESSO ETÀ STATO CIVILE








## I N D I C E

	Pag.	V
AVVERTENZE . . . . .	V	
TAVOLA 1 — Popolazione residente e presente per età e stato civile . . . . .	»	2
A - Stato . . . . .	»	2
B - Regioni . . . . .	»	4
C - Provincie . . . . .	»	44
TAVOLA 2 — Popolazione residente per sesso, età e stato civile . . . . .	»	232
A - Stato . . . . .	»	232
B - Regioni . . . . .	»	234
C - Provincie. . . . .	»	274
TAVOLA 3 — Popolazione presente per sesso, età e stato civile. . . . .	»	462
A - Stato . . . . .	»	462
B - Regioni . . . . .	»	464
C - Provincie. . . . .	»	504
TAVOLA 4 — Popolazione residente e presente dei comuni capoluoghi per sesso ed età. . . . .	»	692
TAVOLA 5 — Popolazione residente per sesso, anno di nascita e stato civile. . .	»	786
A - Stato . . . . .	»	786
B - Regioni . . . . .	»	796
TAVOLA 6 — Popolazione presente per sesso, anno di nascita e stato civile . . .	»	1016
A - Stato . . . . .	»	1016
B - Regioni . . . . .	»	1026



## A V V E R T E N Z E

L'11° Censimento generale della popolazione è stato effettuato con riferimento alla data del 24 ottobre 1971, in attuazione della legge 31 gennaio 1969, n. 14, e del relativo regolamento di esecuzione (D.P.R. 23 ottobre 1971, n. 895).

Il piano di rilevazione del censimento e di elaborazione dei dati è stato predisposto sulla base delle proposte formulate da un'apposita Commissione di studio istituita presso l'Istituto Centrale di Statistica (1).

Nelle avvertenze che seguono sono illustrati i caratteri ai quali si riferiscono i dati riportati nel presente volume, allo scopo di assicurare una esatta interpretazione dei dati stessi. Per una conoscenza più completa delle modalità tecniche seguite per l'esecuzione del censimento, vedasi il fascicolo dell'Istituto Centrale di Statistica « 11° Censimento della popolazione e 5° Censimento industriale e commerciale, 24-25 ottobre 1971, Disposizioni e istruzioni per gli Organi periferici », Roma, 1971.

1. - **Popolazione residente** — La *popolazione residente* di ciascun Comune è costituita: a) dalle persone aventi dimora abituale nel Comune e ivi presenti alla data del censimento; b) dalle persone aventi anch'esse dimora abituale nel Comune, ma che alla data del censimento risultavano assenti per uno dei seguenti motivi: servizio militare di leva, di richiamo alle armi, di volontariato; istruzione, rieducazione, noviziato religioso, baliatico per un periodo non superiore ai due anni; ricovero in istituti di cura per un periodo non superiore ai 2 anni, esclusi i ricoveri in istituti psichiatrici in base a provvedimenti di « ricovero definitivo »; detenzione in attesa di giudizio o condanna inferiore a 5 anni; affari, turismo, breve cura e simili; servizio statale all'estero; missione fuori sede; lavori stagionali e comunque temporanei; imbarco su navi della marina militare o mercantile.

2. - **Popolazione presente** — La *popolazione presente* di ciascun Comune è costituita: a) dalle persone presenti nel Comune alla data del censimento ed aventi in esso dimora abituale; b) dalle persone presenti nel Comune alla data del censimento ma aventi dimora abituale in altro Comune o all'estero.

3. - **Età** — L'età è computata in anni compiuti. Così ad esempio:

0 anni: dalla nascita al giorno precedente il 1° compleanno;

1 anno: dal giorno del 1° compleanno al giorno precedente il 2° compleanno;

2 anni: dal giorno del 2° compleanno al giorno precedente il 3° compleanno;

.....

meno di 5 anni: dalla nascita al giorno precedente il 5° compleanno;

da 5 a 9 anni: dal giorno del 5° compleanno al giorno precedente il 10° compleanno;

.....

100 anni e più: dal giorno del 100° compleanno in poi.

---

(1) In tale Commissione erano rappresentati le seguenti Amministrazioni ed Enti: Ministero dell'Interno; Ministero dell'Industria del Commercio e dell'Artigianato; Ministero del Bilancio e della Programmazione Economica; Ministero del Lavoro e della Previdenza Sociale; Ministero dei Lavori Pubblici; Ministero della Pubblica Istruzione; Ministero dell'Agricoltura e delle Foreste; Consiglio Nazionale dell'Economia e del Lavoro; Assessorati per gli Enti Locali delle Regioni a statuto speciale; Camere di Commercio, Industria, Artigianato e Agricoltura; Associazione Nazionale Comuni Italiani; Uffici di Statistica dei Comuni capoluoghi; Confederazione Generale dell'Agricoltura Italiana; Confederazione Nazionale dei Coltivatori Diretti; Confederazione Generale dell'Industria Italiana; Confederazione Generale Italiana del Commercio e del Turismo; Confederazione Generale Italiana del Lavoro; Confederazione Italiana Sindacati Lavoratori; Unione Italiana del Lavoro; Docenti Universitari.

Ai fini del confronto con i dati del censimento del 1961 è da tener presente che in detto censimento l'età venne computata in anni di vita. Così ad esempio la classe « fino a 5 anni » comprendeva il periodo dalla nascita fino al 5° anno compiuto (cioè fino al 5° compleanno); la classe « da 35 a 40 anni » il periodo dal 35° anno compiuto fino al 40° anno compiuto (cioè fino al 40° compleanno). Pertanto per il censimento del 1971 la classe « meno di 5 anni » va confrontata con la classe « fino a 5 anni » del 1961, quella « da 35 a 39 anni » con quella « da 35 a 40 anni », e così di seguito. È da notare che il nuovo criterio, peraltro già seguito in occasione di precedenti censimenti demografici del nostro Paese, è stato applicato in conformità alle raccomandazioni internazionali ed ai criteri seguiti nella maggior parte degli altri Paesi.

4. - **Stato civile** — È da tener presente che tra i « divorziati » sono comprese le persone che hanno ottenuto lo scioglimento del matrimonio o la cessazione degli effetti civili (matrimoni concordatari) ai sensi della legge 1 dicembre 1970, n. 898.

5. - **Avvertenze particolari** — Allo scopo di soddisfare nella misura più ampia possibile le esigenze conoscitive degli utilizzatori, l'Istituto ha proceduto all'elaborazione dei dati di cui alle tavole 1, 2 e 3 anche con riferimento ai Comuni capoluoghi ed ai Comuni con oltre 20.000 abitanti e dei dati di cui alle tavole 5 e 6 anche per le singole provincie. Tali dati che non formano oggetto di pubblicazione per comprensibili motivi di ordine pratico, sono comunque a disposizione di terzi che ne facciano richiesta ed ai quali sarà richiesto il semplice rimborso delle spese vive.

6. - **Piano di spoglio e di pubblicazione dei risultati del censimento** — Come è noto, per lo spoglio dei dati è stato predisposto un piano così articolato: a) *spoglio totale*, riferito cioè a tutti i modelli di rilevazione, per le notizie tradizionali del censimento demografico (sesso, data di nascita, stato civile, grado di istruzione, posizione nella professione, ramo di attività economica o condizione non professionale, ecc.) nonché per tutte le notizie sulle abitazioni; b) *spoglio parziale*, riferito cioè ad un campione del venti per cento dei fogli di famiglia ed a tutti i fogli di convivenza per le notizie sul luogo di nascita, sulla professione, sulla fecondità e in genere per gli altri caratteri presi in considerazione per la prima volta dal censimento demografico nel nostro Paese (luogo di residenza nel 1961 e 1966, attività lavorativa svolta nel 1966, luogo di studio o di lavoro, tempo impiegato e mezzo di trasporto utilizzato per recarsi al lavoro o a scuola, ecc.).

I risultati dello spoglio parziale saranno pubblicati in un apposito volume della serie riservata al censimento demografico. Tra i caratteri per i quali è stato previsto tale spoglio, figura anche il luogo di nascita delle persone residenti. È per tale motivo che nella presente pubblicazione non sono riportati i dati di cui alle tavole 6 e 7 (popolazione residente per provincia di residenza e per luogo di nascita; popolazione residente per sesso, classe di età e luogo di nascita) del corrispondente volume del 1961; tali dati figureranno nel Vol. IX - Risultati degli spogli campionari.

Ad ogni buon fine si riporta, qui di seguito, il programma completo di pubblicazione dei risultati del censimento:

- Vol. I - Primi risultati provinciali e comunali sulla popolazione e sulle abitazioni (*Dati provvisori*)
- Vol. II - Dati per Comune sulle caratteristiche strutturali della popolazione e delle abitazioni (*94 fascicoli provinciali e 1 fascicolo nazionale, articolato in due parti*)
- Vol. III - Popolazione delle frazioni geografiche e delle località abitate dei Comuni (*20 fascicoli regionali e una appendice con le tavole riassuntive*)
- Vol. IV - Famiglie e convivenze
- Vol. V - Sesso, età e stato civile
- Vol. VI - Professioni e attività economiche
- Vol. VII - Istruzione
- Vol. VIII - Abitazioni
- Vol. IX - Risultati degli spogli campionari
- Vol. X - Dati generali riassuntivi
- Vol. XI - Atti del censimento

Un apposito volume contiene i dati sulla *popolazione residente legale* dei singoli Comuni.

TAVOLE

Tav. 1 — Popolazione residente e presente per età e stato civile

A - STATO

E T A (anni)	POPOLAZIONE RESIDENTE						POPOLAZIONE PRESENTE					
	Celibi e nubili	Coniugati	Vedovi	Separati legal- mente	Divor- ziati	Totale	Celibi e nubili	Coniugati	Vedovi	Separati legal- mente	Divor- ziati	Totale
0	867.919	-	-	-	-	867.919	868.939	-	-	-	-	868.939
1	866.615	-	-	-	-	866.615	861.761	-	-	-	-	861.761
2	892.124	-	-	-	-	892.124	886.922	-	-	-	-	886.922
3	895.124	-	-	-	-	895.124	890.403	-	-	-	-	890.403
4	905.788	-	-	-	-	905.788	902.248	-	-	-	-	902.248
MENO DI 5	4.427.570	-	-	-	-	4.427.570	4.410.273	-	-	-	-	4.410.273
5	937.635	-	-	-	-	937.635	935.443	-	-	-	-	935.443
6	947.143	-	-	-	-	947.143	946.679	-	-	-	-	946.679
7	949.485	-	-	-	-	949.485	950.815	-	-	-	-	950.815
8	904.884	-	-	-	-	904.884	907.288	-	-	-	-	907.288
9	878.647	-	-	-	-	878.647	882.034	-	-	-	-	882.034
5-9	4.617.794	-	-	-	-	4.617.794	4.622.259	-	-	-	-	4.622.259
10	872.206	-	-	-	-	872.206	876.257	-	-	-	-	876.257
11	896.974	-	-	-	-	896.974	901.954	-	-	-	-	901.954
12	824.582	-	-	-	-	824.582	828.630	-	-	-	-	828.630
13	798.119	185	24	3	6	798.337	800.302	184	22	5	6	800.519
14	788.409	1.617	115	38	21	790.200	788.470	1.623	108	38	19	790.258
10-14	4.180.290	1.802	139	41	27	4.182.299	4.195.613	1.807	130	43	25	4.197.618
15	794.164	4.031	136	57	23	798.411	790.149	4.002	129	52	23	794.355
16	775.118	10.078	274	67	40	785.577	764.875	9.923	255	66	42	775.161
17	748.972	19.562	252	107	37	768.930	732.890	19.232	234	106	35	752.497
18	715.586	35.906	281	164	37	751.974	693.442	35.252	248	162	39	729.143
19	682.295	61.358	333	222	30	744.238	661.229	60.131	282	223	28	721.893
15-19	3.716.135	130.935	1.276	617	167	3.849.130	3.642.585	128.540	1.148	609	167	3.773.049
20	670.116	99.242	528	336	33	770.255	668.318	96.770	302	339	30	765.759
21	674.289	148.677	560	486	55	824.067	653.546	145.698	436	490	63	800.233
22	588.381	218.985	1.218	750	77	809.411	561.157	214.752	1.173	747	83	777.912
23	556.578	305.308	3.651	1.242	91	866.870	531.747	299.883	3.659	1.244	98	836.631
24	451.399	369.793	1.089	1.513	83	823.877	428.904	362.804	1.065	1.496	91	794.360
20-24	2.940.763	1.142.005	7.046	4.327	339	4.094.480	2.843.672	1.119.907	6.635	4.316	365	3.974.895
25	372.866	428.145	1.247	1.942	88	804.288	355.031	419.905	1.206	1.930	94	778.166
26	252.821	387.922	1.307	1.864	120	644.034	241.481	380.709	1.284	1.850	141	625.465
27	223.993	458.085	1.647	2.310	114	686.149	214.290	449.756	1.614	2.304	129	668.093
28	192.506	489.126	1.929	2.752	172	686.485	184.330	480.715	1.901	2.729	191	669.866
29	167.398	513.201	2.182	3.091	218	686.090	160.647	504.483	2.165	3.069	235	670.599
25-29	1.209.584	2.276.479	8.312	11.959	712	3.507.046	1.155.779	2.235.568	8.170	11.882	790	3.412.189
30	161.117	572.350	2.766	3.702	265	740.200	155.119	562.943	2.746	3.641	271	724.720
31	168.668	639.313	3.812	4.158	274	816.225	162.986	628.905	3.774	4.120	296	800.081
32	146.070	644.527	5.451	4.423	373	800.844	142.769	635.466	5.459	4.348	369	788.411
33	121.654	645.945	4.640	4.555	380	777.174	118.583	637.548	4.600	4.531	392	765.654
34	109.932	601.929	5.374	4.516	410	722.161	107.817	594.366	5.369	4.462	429	712.443
30-34	707.441	3.104.064	22.043	21.354	1.702	3.856.604	687.274	3.059.228	21.948	21.102	1.757	3.791.309
35	123.967	607.631	8.379	4.792	495	745.264	123.693	600.776	8.389	4.732	499	738.089
36	100.219	623.416	6.542	5.073	460	735.710	98.693	615.985	6.529	4.997	482	726.686
37	96.994	621.750	7.650	5.190	525	732.109	95.901	614.765	7.620	5.123	524	723.933
38	94.457	609.897	8.423	5.271	526	718.574	93.736	602.871	8.370	5.206	525	710.708
39	92.606	610.863	9.424	5.477	546	718.916	92.147	604.584	9.357	5.378	559	712.025
35-39	508.243	3.073.557	40.418	25.803	2.552	3.650.573	504.170	3.038.981	40.265	25.436	2.589	3.611.441
40	93.954	636.719	11.342	5.982	649	748.646	93.618	629.979	11.278	5.894	636	741.405
41	102.229	662.105	13.249	6.476	765	784.824	101.992	655.317	13.207	6.402	766	777.684
42	90.900	613.741	14.284	6.235	772	725.932	90.890	607.823	14.198	6.158	770	719.839
43	90.720	616.749	16.162	6.482	754	730.867	90.983	610.905	16.049	6.408	776	725.121
44	90.268	615.887	18.355	6.870	750	732.130	90.419	609.926	18.259	6.799	757	726.160
40-44	468.071	3.145.201	73.392	32.045	3.690	3.722.399	467.902	3.113.950	72.991	31.661	3.705	3.690.209

Segue Tav. 1 — Popolazione residente e presente per età e stato civile

A - STATO

E T À (anni)	POPOLAZIONE RESIDENTE						POPOLAZIONE PRESENTE					
	Celibi e nubili	Coniugati	Vedovi	Separati legalmente	Divorziati	Totale	Celibi e nubili	Coniugati	Vedovi	Separati legalmente	Divorziati	Totale
45	89.856	611.616	20.541	6.909	784	729.706	90.150	606.128	20.401	6.814	782	724.27
46	91.085	597.938	23.414	7.262	856	720.555	91.604	593.067	23.322	7.215	867	716.07
47	100.217	602.837	27.594	7.629	871	739.148	101.322	598.234	27.460	7.570	878	735.44
48	86.567	589.189	29.783	7.585	912	714.036	87.086	585.059	29.626	7.518	898	710.11
49	85.965	594.433	35.315	7.924	903	724.540	86.619	590.201	35.136	7.864	892	720.77
45-49	453.690	2.596.013	136.647	37.309	4.326	3.627.985	456.781	2.972.689	135.945	36.981	4.317	3.606.77
50	80.621	558.075	38.244	7.837	955	685.732	81.348	554.738	38.056	7.749	963	682.85
51	89.010	596.234	45.899	8.259	933	740.335	89.833	592.887	45.669	8.189	945	737.52
52	48.822	318.346	27.373	4.426	503	399.470	49.832	317.604	27.311	4.423	513	399.60
53	44.600	283.845	27.510	4.348	442	360.745	45.625	283.511	27.444	4.327	450	361.35
54	49.512	310.436	33.092	4.544	504	398.088	50.538	309.962	32.930	4.503	510	398.44
50-54	312.565	2.066.936	172.118	29.414	3.337	2.584.370	317.176	2.058.702	171.410	29.191	3.381	2.579.80
55	61.208	390.956	44.806	5.350	520	502.840	62.372	390.081	44.640	5.312	518	502.92
56	73.437	477.659	60.627	6.376	630	618.729	74.452	476.596	60.285	6.345	648	618.32
57	73.775	475.259	65.813	6.163	619	621.629	74.827	474.436	65.431	6.147	624	621.40
58	76.803	485.487	73.975	6.102	540	642.907	77.821	485.128	73.563	6.061	544	643.11
59	75.646	459.141	77.127	5.839	534	618.287	75.754	459.451	76.730	5.821	550	618.30
55-59	360.869	2.288.502	322.348	29.830	2.843	3.004.392	365.226	2.285.692	320.649	29.686	2.884	3.004.11
60	82.588	443.375	82.251	5.358	484	614.056	83.371	444.005	81.921	5.355	495	615.17
61	77.410	435.964	88.256	5.317	467	607.414	77.799	437.119	87.900	5.283	480	608.50
62	83.772	412.409	93.783	4.827	418	595.209	83.976	413.778	93.510	4.834	418	596.50
63	80.385	383.731	96.403	4.597	375	565.491	80.756	385.625	96.269	4.610	391	567.60
64	75.843	349.726	97.967	4.031	348	527.915	76.182	351.800	97.755	4.024	358	530.11
60-64	399.998	2.025.205	458.660	24.130	2.092	2.910.085	402.084	2.032.327	457.355	24.106	2.142	2.918.00
65	73.596	328.673	102.359	3.710	309	508.647	74.079	331.122	102.095	3.707	330	511.30
66	70.233	308.145	107.104	3.441	315	489.238	70.569	310.608	106.868	3.436	326	491.80
67	67.324	283.351	109.127	3.144	279	463.225	67.671	285.763	109.126	3.174	278	466.00
68	61.996	253.024	108.879	2.703	230	426.832	62.419	255.647	108.784	2.717	242	429.80
69	60.287	241.464	113.790	2.477	237	418.255	60.607	244.115	113.787	2.489	246	421.20
65-69	333.436	1.414.657	541.259	15.475	1.370	2.306.197	335.345	1.427.255	540.660	15.523	1.422	2.320.20
70	61.130	220.057	115.819	2.358	183	399.547	61.289	222.517	115.966	2.367	200	402.30
71	56.723	208.755	121.723	2.072	167	389.440	57.223	211.290	122.054	2.081	173	392.80
72	39.149	168.441	115.743	1.731	149	325.213	39.472	169.575	116.393	1.735	159	327.30
73	36.317	149.099	116.344	1.568	121	303.449	36.762	150.231	116.830	1.581	125	305.50
74	34.234	133.733	116.150	1.336	114	285.567	34.599	134.897	116.786	1.343	119	287.70
70-74	227.553	880.085	585.779	9.065	734	1.703.216	229.345	888.510	588.029	9.107	776	1.715.70
75	31.258	113.535	111.311	1.154	92	257.350	31.652	114.605	112.067	1.157	100	259.50
76	31.139	97.450	107.634	1.010	86	237.319	31.582	98.464	108.317	1.013	91	239.40
77	28.143	84.337	103.739	911	64	217.194	28.546	85.150	104.669	916	72	219.30
78	26.112	74.921	101.014	722	54	202.823	26.511	75.727	101.840	731	61	204.80
79	23.517	63.069	94.528	567	41	181.722	23.860	63.788	95.412	575	48	183.60
75-79	140.169	433.312	518.226	4.364	337	1.096.408	142.151	437.734	522.305	4.392	372	1.106.90
80-84	82.130	182.038	380.720	1.910	169	646.967	83.814	184.212	385.153	1.922	179	655.20
85-89	33.208	48.264	181.362	620	65	263.519	34.099	48.946	184.057	630	70	267.80
90-94	11.773	8.020	50.676	141	11	70.621	12.042	8.144	51.373	146	10	71.70
95-99	5.964	865	7.629	20	8	14.486	6.040	875	7.706	21	8	14.60
100 E PIU'	194	68	141	2	1	406	189	68	138	2	1	39
TOTALE	25.137.440	25.218.008	3.508.191	248.426	24.482	54.136.547	24.915.819	25.043.135	3.516.067	246.756	24.960	53.744.70

## Segue Tav. 1 — Popolazione residente e presente per età e stato civile

## B - REGIONI

ETÀ (anni)	POPOLAZIONE RESIDENTE						POPOLAZIONE PRESENTE					
	Celibi e nubili	Coniugati	Vedovi	Separati legal- mente	Divor- ziati	Totale	Celibi e nubili	Coniugati	Vedovi	Separati legal- mente	Divor- ziati	Totale
PIEMONTE												
0	61.985	-	-	-	-	61.985	62.340	-	-	-	-	62.340
1	61.135	-	-	-	-	61.135	60.976	-	-	-	-	60.976
2	62.496	-	-	-	-	62.496	62.380	-	-	-	-	62.380
3	62.642	-	-	-	-	62.642	62.430	-	-	-	-	62.430
4	62.910	-	-	-	-	62.910	62.770	-	-	-	-	62.770
5	311.168	-	-	-	-	311.168	310.896	-	-	-	-	310.896
5-9	312.980	-	-	-	-	312.980	313.812	-	-	-	-	313.812
10	57.701	-	-	-	-	57.701	58.205	-	-	-	-	58.205
11	58.115	-	-	-	-	58.115	58.791	-	-	-	-	58.791
12	53.864	-	-	-	-	53.864	54.649	-	-	-	-	54.649
13	52.548	11	-	-	1	52.560	53.199	12	-	-	1	53.212
14	52.840	106	5	3	-	52.954	53.427	106	6	3	-	53.542
10-14	275.068	117	5	3	1	275.194	278.271	118	6	3	1	278.399
15	52.618	253	10	7	1	52.889	53.243	251	9	7	1	53.511
16	51.462	678	12	3	2	52.157	51.898	685	12	2	2	52.599
17	50.560	1.495	7	4	6	52.072	51.048	1.498	6	3	6	52.561
18	49.491	3.110	18	13	2	52.634	50.091	3.128	17	12	3	53.251
19	48.077	5.470	28	20	2	53.595	51.843	5.433	26	19	-	57.321
15-19	252.208	11.006	75	47	11	263.347	258.123	10.995	70	43	12	269.243
20	46.425	9.188	36	39	1	55.689	52.355	9.174	22	41	1	61.593
21	47.122	13.921	33	64	5	61.145	48.706	13.911	28	64	6	62.715
22	42.042	21.116	138	95	6	63.397	42.761	20.990	133	95	6	63.985
23	40.289	29.536	489	156	11	70.481	41.008	29.404	496	155	9	71.072
24	32.362	35.039	101	224	5	67.731	32.721	34.864	106	228	6	67.925
20-24	208.240	108.800	797	578	28	318.443	217.551	108.343	785	583	28	327.290
25	25.760	39.057	99	274	4	65.194	26.012	38.767	102	270	5	65.156
26	17.523	35.540	98	253	14	53.428	17.726	35.288	100	254	15	53.383
27	16.264	41.749	126	301	12	58.452	16.397	41.427	126	301	12	58.263
28	14.500	43.869	147	366	19	58.901	14.630	43.550	147	361	24	58.712
29	12.651	45.874	158	424	18	59.125	12.673	45.546	156	416	21	58.812
25-29	86.698	206.089	628	1.618	67	295.100	87.438	204.578	631	1.602	77	294.326
30	12.749	51.225	242	481	41	64.738	12.716	50.911	246	466	41	64.380
31	13.213	57.260	307	542	37	71.359	13.160	56.961	297	526	40	70.984
32	12.218	57.999	542	600	42	71.401	12.308	57.857	548	593	39	71.345
33	10.477	58.317	389	621	60	69.864	10.447	58.127	386	618	63	69.641
34	9.521	53.438	468	645	52	64.124	9.574	53.301	468	638	48	64.029
30-34	58.178	278.239	1.948	2.889	232	341.486	58.205	277.157	1.945	2.841	231	340.379
35	10.727	54.450	869	597	71	66.714	10.859	54.389	863	580	70	66.761
36	8.671	54.512	530	650	78	64.441	8.694	54.381	528	650	78	64.331
37	8.412	53.891	621	688	80	63.692	8.494	53.853	625	675	80	63.727
38	8.352	52.682	725	697	66	62.522	8.396	52.692	720	680	64	62.552
39	8.393	53.558	841	717	86	63.595	8.480	53.542	836	712	88	63.658
35-39	44.555	269.093	3.586	3.349	381	320.964	44.923	268.857	3.572	3.297	380	321.029
40	8.466	55.607	993	721	95	65.882	8.492	55.599	992	718	101	65.902
41	9.305	57.612	1.157	854	110	69.038	9.365	57.556	1.154	833	111	69.019
42	8.387	53.248	1.230	787	110	63.762	8.500	53.209	1.235	782	105	63.831
43	8.506	52.963	1.377	764	108	63.718	8.575	52.906	1.370	758	106	63.715
44	8.409	51.755	1.646	861	101	62.772	8.444	51.700	1.642	842	105	62.733
40-44	43.073	271.185	6.403	3.987	524	325.172	43.376	270.970	6.393	3.933	528	325.200



## Segue Tav. 1 — Popolazione residente e presente per età e stato civile

## B - REGIONI

ETÀ (anni)	POPOLAZIONE RESIDENTE						POPOLAZIONE PRESENTE					
	Celibi e nubili	Coniugati	Vedovi	Separati legal- mente	Divor- ziati	Totale	Celibi e nubili	Coniugati	Vedovi	Separati legal- mente	Divor- ziati	Totale
Segue PIEMONTE												
45	8.175	51.017	1.770	847	115	61.924	8.220	50.989	1.766	830	111	61.9
46	8.305	49.939	1.961	863	125	61.193	8.378	49.972	1.969	855	120	61.2
47	9.152	48.934	2.352	821	109	61.368	9.302	49.001	2.357	800	104	61.5
48	7.929	48.732	2.441	848	126	60.076	8.012	48.762	2.460	844	124	60.2
49	7.907	50.083	3.021	896	124	62.031	8.006	50.131	3.016	880	124	62.1
45-49	41.468	248.705	11.545	4.275	599	306.592	41.918	248.855	11.568	4.209	583	307.1
50	7.393	46.470	3.319	824	127	58.133	7.461	46.459	3.305	818	129	58.1
51	7.765	47.791	3.836	850	116	60.358	7.812	47.858	3.820	839	116	60.4
52	4.437	24.592	2.346	486	55	32.316	4.539	25.132	2.349	490	57	32.5
53	3.956	22.960	2.455	452	59	29.882	4.067	23.076	2.457	449	59	30.1
54	4.638	25.546	2.876	505	71	33.636	4.743	25.688	2.871	499	74	33.8
50-54	28.189	167.759	14.832	3.117	428	214.325	28.622	168.213	14.802	3.095	435	215.1
55	6.104	32.951	4.067	603	73	43.798	6.215	33.027	4.064	597	70	43.9
56	7.527	41.425	5.474	682	84	55.192	7.659	41.528	5.461	679	83	55.4
57	7.495	41.277	6.174	644	72	55.662	7.583	41.403	6.124	639	71	55.8
58	7.698	41.997	6.842	633	74	57.244	7.781	42.144	6.819	630	71	57.4
59	7.971	40.867	7.343	651	67	56.899	7.912	40.939	7.318	646	65	56.8
55-59	36.795	198.517	29.900	3.213	370	268.795	37.150	199.041	29.786	3.191	360	269.5
60	8.507	38.782	7.866	556	67	55.778	8.466	38.852	7.828	549	66	55.7
61	7.852	38.400	8.378	610	49	55.289	7.850	38.506	8.344	603	49	55.3
62	8.550	37.187	9.151	530	61	55.479	8.540	37.251	9.110	522	63	55.4
63	8.329	35.520	9.632	494	59	54.034	8.311	35.589	9.616	491	63	54.0
64	8.076	32.013	9.787	458	51	50.385	8.060	32.128	9.765	458	50	50.4
60-64	41.314	181.902	44.814	2.648	287	270.965	41.227	182.326	44.663	2.623	291	271.1
65	7.703	30.065	10.238	404	30	48.440	7.735	30.254	10.146	404	28	48.5
66	7.466	28.372	10.791	353	31	47.013	7.490	28.578	10.733	351	29	47.1
67	7.289	26.724	11.322	342	36	45.713	7.283	26.878	11.291	347	35	45.8
68	6.758	24.091	11.343	267	21	42.480	6.806	24.271	11.326	264	22	42.6
69	6.655	22.944	11.451	271	23	41.344	6.682	23.166	11.429	270	22	41.5
65-69	35.871	132.196	55.145	1.637	141	224.990	35.996	133.147	54.925	1.636	136	225.8
70	6.586	21.124	12.062	250	22	40.044	6.563	21.272	12.012	253	25	40.1
71	6.248	19.571	12.351	217	11	38.398	6.301	19.759	12.383	213	12	38.6
72	4.650	15.543	11.661	202	18	32.074	4.658	15.567	11.696	203	20	32.1
73	4.426	13.870	11.649	166	14	30.125	4.455	13.957	11.681	170	14	30.2
74	4.387	12.924	11.724	143	5	29.183	4.417	12.989	11.753	141	4	29.3
70-74	26.297	83.032	59.447	978	70	169.824	26.394	83.544	59.525	980	75	170.5
75	3.797	11.047	11.368	119	9	26.340	3.851	11.119	11.405	119	8	26.5
76	3.789	9.311	10.964	102	14	24.180	3.827	9.344	10.989	102	14	24.2
77	3.416	8.209	10.557	99	3	22.284	3.460	8.269	10.622	99	4	22.4
78	3.152	7.171	10.055	80	3	20.461	3.167	7.222	10.115	78	4	20.5
79	2.874	6.061	9.395	54	2	18.386	2.904	6.097	9.453	54	3	18.5
75-79	17.028	41.799	52.339	454	31	111.651	17.209	42.051	52.584	452	33	112.3
80-84	10.184	17.746	38.609	206	20	66.765	10.348	17.878	38.904	201	19	67.3
85-89	3.980	4.446	18.160	72	9	26.667	4.066	4.483	18.351	71	9	26.9
90-94	1.178	635	4.859	15	1	6.688	1.185	635	4.886	15	1	6.7
95-99	439	69	660	3	2	1.173	445	69	672	3	2	1.1
100 E PIU'	14	6	4	-	-	24	14	6	4	-	-	
TOTALE	1.834.925	2.221.341	343.756	29.089	3.202	4.432.313	1.857.169	2.221.266	344.072	28.778	3.201	4.454.4

## Segue TAV. 1 — Popolazione residente e presente per età e stato civile

## B - REGIONI

ETÀ (anni)	POPOLAZIONE RESIDENTE						POPOLAZIONE PRESENTE					
	Celibi e nubili	Coniugati	Vedovi	Separati legal- mente	Divor- ziati	Totale	Celibi e nubili	Coniugati	Vedovi	Separati legal- mente	Divor- ziati	Totale
VALLE D'AOSTA												
0	1.532	-	-	-	-	1.532	1.547	-	-	-	-	1.547
1	1.566	-	-	-	-	1.566	1.556	-	-	-	-	1.556
2	1.564	-	-	-	-	1.564	1.567	-	-	-	-	1.567
3	1.545	-	-	-	-	1.545	1.547	-	-	-	-	1.547
4	1.567	-	-	-	-	1.567	1.559	-	-	-	-	1.559
NO DI 5	7.774	-	-	-	-	7.774	7.776	-	-	-	-	7.776
5	1.661	-	-	-	-	1.661	1.651	-	-	-	-	1.651
6	1.598	-	-	-	-	1.598	1.585	-	-	-	-	1.585
7	1.751	-	-	-	-	1.751	1.726	-	-	-	-	1.726
8	1.495	-	-	-	-	1.495	1.477	-	-	-	-	1.477
9	1.496	-	-	-	-	1.496	1.467	-	-	-	-	1.467
5-9	8.001	-	-	-	-	8.001	7.906	-	-	-	-	7.906
10	1.480	-	-	-	-	1.480	1.454	-	-	-	-	1.454
11	1.454	-	-	-	-	1.454	1.450	-	-	-	-	1.450
12	1.393	-	-	-	-	1.393	1.422	-	-	-	-	1.422
13	1.356	-	-	-	-	1.356	1.341	-	-	-	-	1.341
14	1.363	-	-	-	-	1.363	1.355	-	-	-	-	1.355
10-14	7.046	-	-	-	-	7.046	7.022	-	-	-	-	7.022
15	1.353	2	-	-	-	1.355	1.341	2	-	-	-	1.343
16	1.375	17	-	-	-	1.392	1.349	17	-	-	-	1.366
17	1.407	38	1	2	-	1.448	1.369	40	1	1	-	1.411
18	1.377	77	-	-	-	1.454	1.352	78	-	-	-	1.430
19	1.203	147	-	1	-	1.351	1.285	156	-	1	-	1.442
15-19	6.715	281	1	3	-	7.000	6.696	293	1	2	-	6.992
20	1.271	236	1	1	-	1.509	2.101	247	1	1	-	2.350
21	1.326	369	2	2	-	1.699	1.591	379	2	2	-	1.974
22	1.151	513	3	-	-	1.667	1.276	509	3	-	-	1.788
23	1.039	708	8	5	-	1.760	1.131	719	6	5	-	1.861
24	807	845	2	8	-	1.662	894	863	2	8	-	1.767
20-24	5.594	2.671	16	16	-	8.297	6.993	2.717	14	16	-	9.740
25	652	927	2	10	-	1.591	762	945	2	12	2	1.723
26	496	822	2	5	1	1.326	533	830	2	6	1	1.372
27	513	946	6	10	1	1.476	522	959	5	10	1	1.497
28	470	1.087	5	6	-	1.568	461	1.087	5	5	-	1.558
29	369	1.185	10	12	-	1.576	374	1.197	10	12	-	1.593
25-29	2.500	4.967	25	43	2	7.537	2.652	5.018	24	45	4	7.743
30	391	1.264	8	12	-	1.675	386	1.255	8	12	-	1.661
31	413	1.314	9	16	-	1.752	409	1.316	9	16	-	1.750
32	406	1.357	16	20	1	1.800	400	1.354	16	19	1	1.790
33	281	1.362	21	17	-	1.681	282	1.376	21	18	-	1.697
34	300	1.248	23	12	1	1.584	296	1.259	22	14	3	1.594
30-34	1.791	6.545	77	77	2	8.492	1.773	6.560	76	79	4	8.492
35	284	1.240	18	18	2	1.562	294	1.257	19	18	4	1.638
36	250	1.270	18	19	-	1.557	254	1.278	17	17	1	1.574
37	244	1.169	27	23	-	1.463	250	1.196	26	25	-	1.491
38	259	1.266	28	17	3	1.573	265	1.283	26	18	3	1.595
39	251	1.312	30	24	1	1.618	266	1.317	28	26	1	1.638
35-39	1.288	6.257	121	101	6	7.773	1.329	6.331	116	104	9	7.889
40	262	1.350	44	20	1	1.677	274	1.359	44	21	1	1.699
41	282	1.335	54	27	3	1.701	297	1.347	54	26	3	1.727
42	250	1.336	35	16	1	1.638	253	1.355	34	14	2	1.658
43	259	1.290	48	23	5	1.625	259	1.295	48	20	5	1.627
44	269	1.200	62	25	3	1.559	269	1.212	62	25	3	1.571
40-44	1.322	6.511	243	111	13	8.200	1.352	6.568	242	106	14	8.282

POPOLAZIONE PER ANNO DI ETÀ

Segue TAV. 1 — Popolazione residente e presente per età e stato civile

B - REGIONI

E T À (anni)	POPOLAZIONE RESIDENTE						POPOLAZIONE PRESENTE					
	Cellibi e nubili	Coniugati	Vedovi	Separati legal- mente	Divor- ziati	Totale	Cellibi e nubili	Coniugati	Vedovi	Separati legal- mente	Divor- ziati	Totale
Segue VALLE D'AOSTA												
45	237	1.277	71	23	2	1.610	243	1.297	70	21	1	1.633
46	227	1.151	67	19	1	1.465	234	1.166	65	17	1	1.488
47	237	1.189	82	25	-	1.533	244	1.204	82	23	-	1.553
48	232	1.209	88	27	2	1.558	230	1.224	86	26	3	1.566
49	216	1.273	109	22	1	1.621	212	1.294	105	24	2	1.633
45-49	1.149	6.099	417	116	6	7.787	1.163	6.185	408	111	7	7.874
50	214	1.144	116	18	4	1.496	209	1.151	114	21	4	1.498
51	244	1.175	123	23	3	1.568	255	1.173	127	23	5	1.580
52	148	618	79	9	1	855	154	633	77	9	1	871
53	125	623	79	15	2	844	135	629	80	15	-	859
54	134	641	84	16	2	877	140	644	87	16	2	886
50-54	865	4.201	481	81	12	5.640	893	4.230	485	84	12	5.705
55	189	776	107	17	1	1.090	198	789	106	15	1	1.105
56	210	975	148	17	-	1.350	209	990	146	16	-	1.365
57	205	984	183	15	-	1.387	210	1.002	176	15	1	1.400
58	202	1.005	188	16	-	1.411	207	1.014	188	14	-	1.426
59	201	933	204	16	1	1.355	197	940	207	15	1	1.366
55-59	1.007	4.673	830	81	2	6.593	1.021	4.735	823	75	3	6.629
60	235	869	222	14	-	1.340	234	862	212	13	-	1.369
61	201	858	223	16	1	1.299	203	853	221	15	1	1.299
62	240	836	231	16	-	1.323	236	843	232	15	-	1.334
63	205	775	255	14	-	1.249	202	778	254	14	-	1.250
64	206	728	231	9	1	1.175	203	739	228	8	1	1.176
60-64	1.087	4.066	1.162	69	2	6.386	1.078	4.075	1.147	65	2	6.386
65	194	644	274	9	-	1.121	188	663	271	9	1	1.133
66	178	585	242	12	-	1.017	181	584	246	11	-	1.024
67	181	512	255	6	-	954	178	523	249	7	-	967
68	171	467	233	9	-	880	170	483	228	8	-	889
69	168	451	275	2	1	897	163	468	266	3	1	901
65-69	852	2.659	1.279	38	1	4.869	880	2.721	1.260	38	2	4.901
70	161	394	265	7	-	827	160	408	263	8	-	839
71	154	333	273	6	2	768	155	347	274	5	2	784
72	109	294	293	2	1	699	105	290	289	1	1	706
73	101	271	240	1	-	613	102	266	236	1	-	610
74	92	230	273	1	-	596	90	231	267	1	1	599
70-74	617	1.522	1.344	17	3	3.503	612	1.542	1.329	16	4	3.503
75	107	171	240	3	-	521	106	171	234	3	-	514
76	108	137	242	8	-	495	108	134	240	8	-	490
77	83	169	215	1	-	468	81	167	211	1	-	460
78	88	117	218	1	-	424	82	118	215	1	-	424
79	82	83	186	1	-	352	79	82	176	1	-	358
75-79	468	677	1.101	14	-	2.260	456	672	1.076	14	-	2.226
80-84	288	255	740	4	-	1.287	281	255	730	4	-	1.270
85-89	86	84	367	7	-	544	87	83	357	7	-	534
90-94	38	9	84	-	-	131	38	8	85	-	-	131
95-99	13	1	14	-	-	28	12	1	13	-	-	26
100 E PIU'	2	-	-	-	-	2	2	-	-	-	-	2
TOTALE	48.543	51.478	8.302	778	49	109.150	50.022	51.994	8.186	766	61	111.029

## Segue TAV. 1 — Popolazione residente e presente per età e stato civile

## B - REGIONI

ETÀ (anni)	POPOLAZIONE RESIDENTE						POPOLAZIONE PRESENTE					
	Celibi e nubili	Coniugati	Vedovi	Separati legal- mente	Divor- ziati	Totale	Celibi e nubili	Coniugati	Vedovi	Separati legal- mente	Divor- ziati	Totale
LOMBARDIA												
0	131.719	-	-	-	-	131.719	132.417	-	-	-	-	132.417
1	132.152	-	-	-	-	132.152	131.328	-	-	-	-	131.328
2	136.457	-	-	-	-	136.457	135.480	-	-	-	-	135.480
3	136.577	-	-	-	-	136.577	135.779	-	-	-	-	135.779
4	138.439	-	-	-	-	138.439	137.532	-	-	-	-	137.532
NO DI 5	675.424	-	-	-	-	675.424	672.536	-	-	-	-	672.536
5	144.871	-	-	-	-	144.871	143.980	-	-	-	-	143.980
6	145.028	-	-	-	-	145.028	144.695	-	-	-	-	144.695
7	143.219	-	-	-	-	143.219	143.108	-	-	-	-	143.108
8	133.477	-	-	-	-	133.477	133.343	-	-	-	-	133.343
9	127.486	-	-	-	-	127.486	127.433	-	-	-	-	127.433
5-9	694.081	-	-	-	-	694.081	692.559	-	-	-	-	692.559
10	125.523	-	-	-	-	125.523	125.597	-	-	-	-	125.597
11	128.293	-	-	-	-	128.293	128.527	-	-	-	-	128.527
12	116.806	-	-	-	-	116.806	116.970	-	-	-	-	116.970
13	112.216	16	2	-	1	112.235	112.345	18	2	-	1	112.366
14	111.171	141	25	2	2	111.341	111.527	143	21	2	1	111.694
10-14	594.009	157	27	2	3	594.198	594.966	161	23	2	2	595.154
15	111.507	298	16	5	1	111.827	111.977	299	15	4	1	112.296
16	109.080	861	36	10	4	109.991	109.311	862	32	9	4	110.218
17	107.123	1.882	45	12	4	109.066	107.479	1.900	40	12	4	109.435
18	106.078	3.851	44	23	5	110.001	106.498	3.870	37	23	5	110.433
19	103.558	7.347	47	22	2	110.976	100.463	7.319	39	22	2	107.845
15-19	537.346	14.239	188	72	16	551.861	535.728	14.250	163	70	16	550.227
20	102.049	13.337	98	38	3	115.525	86.593	13.130	40	41	5	99.809
21	105.586	22.074	88	66	5	127.819	100.951	21.940	63	70	9	123.033
22	94.596	34.524	186	132	3	129.441	93.542	34.306	183	134	5	128.170
23	89.493	49.718	659	261	16	140.147	89.059	49.368	672	265	17	139.381
24	72.128	63.022	140	276	11	135.577	71.346	62.356	134	280	16	134.132
20-24	463.852	182.675	1.171	773	38	648.509	441.491	181.100	1.092	790	52	624.525
25	61.147	75.571	191	363	16	137.288	60.406	74.706	182	366	17	135.677
26	40.198	68.008	205	380	23	108.814	39.670	67.218	204	380	26	107.498
27	36.938	82.185	239	490	18	119.870	36.463	81.240	224	484	20	118.431
28	31.327	86.281	286	542	28	118.464	30.926	85.415	276	535	34	117.186
29	28.444	92.598	338	650	50	122.080	28.095	91.546	331	644	46	120.662
25-29	198.054	404.643	1.259	2.425	135	606.516	195.560	400.125	1.217	2.409	143	599.454
30	28.431	105.662	453	793	56	135.395	27.911	104.626	450	792	52	133.831
31	29.727	116.064	613	911	53	147.368	29.402	114.886	610	902	59	145.859
32	26.350	117.215	908	926	91	145.490	26.142	116.355	904	901	86	144.388
33	21.609	115.545	766	979	78	138.977	21.310	114.728	747	960	79	137.824
34	19.504	106.165	874	876	86	127.505	19.260	105.498	867	864	84	126.573
30-34	125.621	560.651	3.614	4.485	364	694.735	124.025	556.093	3.578	4.415	360	688.475
35	22.048	105.101	1.444	1.047	107	129.747	22.068	104.627	1.452	1.023	104	129.274
36	17.868	108.390	1.141	1.087	85	128.571	17.705	107.740	1.142	1.071	90	127.748
37	16.989	105.084	1.300	1.068	105	124.546	16.826	104.592	1.294	1.054	106	123.872
38	16.882	103.138	1.474	1.123	110	122.727	16.691	102.690	1.473	1.106	109	122.069
39	16.896	103.616	1.643	1.181	132	123.468	16.785	103.197	1.629	1.162	129	122.902
35-39	90.683	525.329	7.002	5.506	539	629.059	90.075	522.846	6.990	5.416	538	625.865
40	16.954	105.733	2.021	1.291	127	126.126	16.851	105.259	2.015	1.255	122	125.502
41	18.271	108.940	2.348	1.444	144	131.147	18.169	108.502	2.340	1.423	142	130.576
42	16.280	100.665	2.641	1.293	166	121.045	16.141	100.302	2.629	1.256	168	120.496
43	16.044	99.530	2.985	1.422	163	120.144	16.006	99.106	2.966	1.398	162	119.638
44	15.657	98.522	3.361	1.301	140	118.981	15.543	98.057	3.355	1.290	138	118.383
40-44	83.206	513.390	13.356	6.751	740	617.443	82.710	511.226	13.305	6.622	732	614.595

Segue Tav. 1 — Popolazione residente e presente per età e stato civile

B - REGIONI

E T À (anni)	POPOLAZIONE RESIDENTE						POPOLAZIONE PRESENTE					
	Celibi e nubili	Coniugati	Vedovi	Separati legalmente	Divorziati	Totale	Celibi e nubili	Coniugati	Vedovi	Separati legalmente	Divorziati	Totale
Segue LOMBARDIA												
45	15.186	95.974	3.719	1.387	154	116.420	15.111	95.647	3.707	1.363	151	115.979
46	15.648	95.152	4.367	1.442	165	116.774	15.617	94.843	4.337	1.425	173	116.395
47	17.224	94.755	5.052	1.492	177	118.700	17.317	94.530	5.027	1.467	179	118.520
48	14.595	92.648	5.400	1.517	194	114.354	14.549	92.430	5.373	1.493	189	114.034
49	14.140	91.824	6.341	1.569	163	114.037	14.152	91.563	6.319	1.543	160	113.737
45-49	76.793	470.353	24.879	7.407	853	580.285	76.746	469.013	24.763	7.291	852	578.665
50	13.660	86.529	6.985	1.533	180	108.887	13.691	86.369	6.944	1.512	169	108.685
51	14.677	90.879	8.183	1.643	202	115.584	14.720	90.754	8.135	1.627	197	115.433
52	7.656	47.078	4.793	821	98	60.446	7.723	47.043	4.770	816	100	60.452
53	7.098	41.846	4.871	866	87	54.768	7.191	41.858	4.864	858	87	54.858
54	7.918	45.900	6.044	807	78	60.747	8.005	45.906	6.021	790	78	60.800
50-54	51.009	312.232	30.876	5.670	645	400.432	51.330	311.930	30.734	5.603	631	400.228
55	10.362	59.836	8.350	1.033	95	79.676	10.458	59.911	8.339	1.018	92	79.818
56	12.118	73.051	11.485	1.209	111	97.974	12.136	72.944	11.419	1.182	110	97.791
57	12.444	74.244	12.627	1.207	112	100.634	12.489	74.191	12.570	1.177	114	100.541
58	12.890	74.128	14.189	1.239	94	102.540	12.947	74.042	14.119	1.224	93	102.425
59	12.560	70.283	14.896	1.118	99	98.956	12.517	70.307	14.805	1.100	104	98.833
55-59	60.374	351.542	61.547	5.806	511	479.780	60.547	351.395	61.252	5.701	513	479.408
60	14.153	68.359	15.820	984	92	99.408	14.196	68.288	15.795	969	89	99.337
61	13.231	65.485	16.889	1.046	83	96.734	13.209	65.431	16.839	1.024	81	96.584
62	14.243	61.275	17.840	936	69	94.363	14.179	61.263	17.736	922	63	94.163
63	13.724	57.139	18.488	845	71	90.267	13.688	57.218	18.428	833	73	90.240
64	13.244	51.577	18.741	727	78	84.367	13.215	51.654	18.681	725	76	84.351
60-64	68.595	303.835	87.778	4.538	393	465.139	68.487	303.854	87.479	4.473	382	464.675
65	12.796	48.213	19.249	674	58	80.990	12.801	48.330	19.157	668	58	81.014
66	12.030	43.973	19.420	613	57	76.093	11.998	44.127	19.370	609	56	76.160
67	11.507	41.656	20.239	571	49	74.022	11.500	41.783	20.201	561	50	74.095
68	10.871	36.876	20.156	509	39	68.451	10.902	37.060	20.048	505	40	68.555
69	10.382	34.600	20.361	469	40	65.852	10.384	34.832	20.286	468	41	66.011
65-69	57.586	205.318	99.425	2.836	243	365.408	57.585	206.132	99.062	2.811	245	365.835
70	10.594	31.734	20.677	405	31	63.441	10.558	31.936	20.543	407	34	63.478
71	9.538	28.349	20.913	362	31	59.193	9.576	28.574	20.888	363	30	59.431
72	6.441	22.044	19.716	282	23	48.506	6.458	22.091	19.765	278	23	48.615
73	5.762	19.140	19.097	241	21	44.261	5.818	19.203	19.190	238	20	44.469
74	5.525	16.940	18.845	196	17	41.523	5.533	16.993	18.910	192	18	41.646
70-74	37.860	118.207	59.248	1.486	123	256.924	37.943	118.797	59.296	1.478	125	257.639
75	5.064	14.494	17.699	181	8	37.446	5.084	14.602	17.793	173	7	37.659
76	5.064	12.362	17.025	134	13	34.598	5.143	12.460	17.151	128	15	34.897
77	4.457	10.310	15.943	134	8	30.852	4.510	10.365	16.064	133	7	31.079
78	4.160	8.862	15.344	106	11	28.483	4.231	8.944	15.458	106	11	28.750
79	3.653	7.050	13.667	66	3	24.439	3.689	7.140	13.831	69	4	24.733
75-79	22.398	53.078	79.678	621	43	155.818	22.657	53.511	80.297	609	44	157.118
80-84	12.448	20.041	53.369	269	36	86.163	12.696	20.293	54.133	271	37	87.430
85-89	4.780	4.546	22.564	84	9	31.983	4.912	4.633	22.878	88	10	32.521
90-94	1.705	636	5.554	10	2	7.907	1.727	655	5.640	11	1	8.034
95-99	942	69	668	2	2	1.683	957	72	669	2	2	1.702
100 E PIU'	21	12	5	1	-	39	20	12	5	1	-	38
TOTALE	3.856.787	4.040.953	592.208	48.744	4.695	8.543.387	3.825.257	4.026.098	592.576	48.067	4.685	8.496.683

## Segue TAV. 1 — Popolazione residente e presente per età e stato civile

## B - REGIONI

ETÀ (anni)	POPOLAZIONE RESIDENTE						POPOLAZIONE PRESENTE					
	Celibi e nubili	Coniugati	Vedovi	Separati legal- mente	Divor- ziati	Totale	Celibi e nubili	Coniugati	Vedovi	Separati legal- mente	Divor- ziati	Totale
TRENTINO-ALTO ADIGE												
0	14.494	-	-	-	-	14.494	14.574	-	-	-	-	14.574
1	14.245	-	-	-	-	14.245	14.201	-	-	-	-	14.201
2	14.902	-	-	-	-	14.902	14.848	-	-	-	-	14.848
3	15.002	-	-	-	-	15.002	14.968	-	-	-	-	14.968
4	15.198	-	-	-	-	15.198	15.181	-	-	-	-	15.181
MENO DI 5	73.841	-	-	-	-	73.841	73.772	-	-	-	-	73.772
5	15.785	-	-	-	-	15.785	15.827	-	-	-	-	15.827
6	16.217	-	-	-	-	16.217	16.213	-	-	-	-	16.213
7	15.825	-	-	-	-	15.825	15.837	-	-	-	-	15.837
8	15.318	-	-	-	-	15.318	15.328	-	-	-	-	15.328
9	14.561	-	-	-	-	14.561	14.610	-	-	-	-	14.610
5-9	77.706	-	-	-	-	77.706	77.815	-	-	-	-	77.815
10	14.536	-	-	-	-	14.536	14.566	-	-	-	-	14.566
11	14.461	-	-	-	-	14.461	14.611	-	-	-	-	14.611
12	13.781	-	-	-	-	13.781	13.914	-	-	-	-	13.914
13	13.134	1	1	-	-	13.136	13.203	1	1	-	-	13.205
14	13.020	5	1	1	-	13.027	12.993	5	1	1	-	13.000
10-14	68.932	6	2	1	-	68.941	69.287	6	2	1	-	69.296
15	12.869	20	2	-	-	12.891	12.738	23	2	-	-	12.763
16	12.477	36	2	1	-	12.516	12.158	35	2	1	-	12.196
17	12.159	92	2	-	-	12.253	11.654	97	2	-	-	11.753
18	12.039	218	3	2	-	12.262	11.336	229	2	1	-	11.568
19	11.805	477	2	1	-	12.285	11.303	487	2	-	-	11.792
15-19	61.349	843	11	4	-	62.207	59.189	871	10	2	-	60.072
20	11.599	917	6	5	-	12.527	18.825	1.000	1	5	-	19.831
21	11.450	1.592	7	4	-	13.053	13.103	1.591	3	4	-	14.701
22	10.107	2.404	7	7	-	12.525	9.523	2.387	6	8	-	11.924
23	9.505	3.513	22	9	1	13.050	8.822	3.476	23	13	1	12.335
24	8.173	4.585	11	8	-	12.777	7.561	4.528	8	9	-	12.106
20-24	50.834	13.011	53	33	1	63.932	57.834	12.982	41	39	1	70.897
25	7.397	5.855	13	17	-	13.282	6.782	5.758	12	16	-	12.568
26	4.970	5.105	18	20	2	10.115	4.578	5.055	20	19	3	9.675
27	4.901	6.774	23	30	3	11.731	4.557	6.714	23	30	5	11.329
28	4.459	7.813	35	37	5	12.349	4.133	7.717	38	37	5	11.930
29	3.808	8.263	35	59	3	12.168	3.509	8.155	34	56	4	11.758
25-29	25.535	33.810	124	163	13	59.645	23.559	33.399	127	158	17	57.260
30	3.598	8.981	40	40	2	12.661	3.328	8.936	39	40	4	12.347
31	3.133	8.881	59	44	9	12.126	2.969	8.842	56	44	11	11.922
32	2.812	9.022	75	56	3	11.968	2.639	9.003	73	56	3	11.774
33	2.416	8.867	78	61	8	11.430	2.307	8.802	76	55	11	11.251
34	2.066	8.158	81	48	10	10.363	1.967	8.155	81	45	11	10.259
30-34	14.025	43.909	333	249	32	58.548	13.210	43.738	325	240	40	57.553
35	2.180	8.083	108	50	16	10.437	2.149	8.107	107	49	17	10.429
36	1.981	8.211	97	45	9	10.343	1.888	8.215	95	44	9	10.251
37	1.908	8.245	115	52	10	10.330	1.854	8.211	113	47	9	10.234
38	1.894	8.209	123	43	14	10.283	1.845	8.185	122	42	13	10.207
39	1.887	8.238	171	49	7	10.352	1.822	8.243	169	46	8	10.288
35-39	9.850	40.986	614	239	56	51.745	9.558	40.961	606	228	56	51.409
40	1.963	8.524	157	69	15	10.768	1.883	8.533	192	67	14	10.689
41	2.086	8.959	208	59	17	11.329	2.036	8.972	201	54	16	11.279
42	1.953	8.531	232	65	13	10.794	1.917	8.538	231	64	15	10.765
43	1.951	8.519	286	57	18	10.871	1.989	8.502	290	53	20	10.854
44	1.921	8.506	298	74	15	10.814	1.889	8.523	292	73	15	10.792
40-44	9.914	43.039	1.221	324	78	54.576	9.714	43.068	1.206	311	80	54.379

## Segue TAV. I — Popolazione residente e presente per età e stato civile

## B - REGIONI

E T À (anni)	POPOLAZIONE RESIDENTE						POPOLAZIONE PRESENTE					
	Celibi e nubili	Coniugati	Vedovi	Separati legal- mente	Divor- ziati	Totale	Celibi e nubili	Coniugati	Vedovi	Separati legal- mente	Divor- ziati	Totale
Segue TRENTINO-ALTO ADIGE												
45	1.992	8.568	341	66	18	10.985	1.998	8.610	341	66	20	11.035
46	2.022	8.357	370	72	8	10.829	2.004	8.401	372	74	9	10.860
47	2.250	8.626	457	74	17	11.424	2.227	8.677	456	74	19	11.453
48	2.044	8.716	538	95	21	11.414	2.027	8.765	535	94	16	11.437
49	1.946	8.616	630	100	22	11.314	1.930	8.657	625	100	17	11.329
45-49	10.254	42.883	2.336	407	86	55.966	10.186	43.110	2.329	408	81	56.114
50	1.892	8.078	636	89	19	10.714	1.871	8.131	635	89	21	10.747
51	1.813	8.004	729	104	27	10.677	1.800	8.112	727	104	31	10.774
52	1.009	4.634	468	46	16	6.173	1.022	4.681	462	47	18	6.230
53	724	3.118	392	59	4	4.297	733	3.189	393	61	6	4.382
54	787	3.201	382	64	11	4.445	812	3.281	385	63	13	4.554
50-54	6.225	27.035	2.607	362	77	36.306	6.238	27.394	2.602	364	89	36.687
55	889	3.521	499	51	18	4.978	901	3.598	503	51	18	5.071
56	1.421	5.423	824	66	17	7.751	1.413	5.509	824	64	18	7.828
57	1.739	6.804	1.115	90	17	9.765	1.748	6.902	1.114	87	17	9.868
58	1.890	6.922	1.213	69	16	10.110	1.887	7.028	1.209	72	17	10.213
59	1.937	6.785	1.308	83	17	10.130	1.949	6.878	1.306	87	16	10.236
55-59	7.876	29.455	4.959	359	85	42.734	7.898	29.915	4.956	361	86	43.216
60	1.784	6.195	1.328	66	15	9.388	1.767	6.281	1.339	66	16	9.469
61	1.877	6.244	1.538	58	20	9.737	1.907	6.375	1.562	58	21	9.923
62	1.954	5.815	1.460	60	16	9.305	1.935	5.962	1.475	60	17	9.449
63	1.771	5.338	1.524	60	12	8.705	1.786	5.481	1.533	63	14	8.877
64	1.629	4.796	1.658	54	9	8.146	1.657	4.943	1.667	56	11	8.334
60-64	9.015	28.388	7.508	298	72	45.281	9.052	29.042	7.576	303	79	46.052
65	1.719	4.526	1.562	49	12	7.868	1.744	4.690	1.576	46	14	8.070
66	1.550	4.193	1.615	41	14	7.413	1.585	4.341	1.633	40	17	7.616
67	1.546	3.923	1.722	35	12	7.238	1.560	4.049	1.749	41	11	7.410
68	1.418	3.442	1.750	33	5	6.648	1.445	3.561	1.755	32	9	6.802
69	1.402	3.352	1.764	26	12	6.556	1.426	3.483	1.788	27	10	6.734
65-69	7.635	19.436	8.413	184	55	35.723	7.760	20.124	8.501	186	61	36.632
70	1.355	3.053	1.920	32	8	6.368	1.388	3.161	1.924	32	10	6.515
71	1.191	2.489	1.873	26	6	5.585	1.227	2.585	1.905	25	8	5.750
72	966	2.175	1.742	21	4	4.908	988	2.255	1.772	23	4	5.042
73	891	1.979	1.817	17	5	4.709	917	2.049	1.842	19	5	4.832
74	832	1.733	1.661	12	2	4.240	859	1.786	1.697	13	4	4.359
70-74	5.235	11.429	9.013	108	25	25.810	5.379	11.836	9.140	112	31	26.498
75	756	1.469	1.595	14	8	3.842	770	1.527	1.617	16	8	3.938
76	643	1.272	1.560	15	1	3.491	647	1.328	1.571	19	2	3.567
77	590	1.108	1.395	9	1	3.103	607	1.140	1.421	9	1	3.178
78	578	925	1.363	6	4	2.876	585	953	1.377	6	4	2.925
79	455	706	1.245	9	1	2.416	472	726	1.275	9	3	2.485
75-79	3.022	5.480	7.158	53	15	15.728	3.081	5.674	7.261	59	18	16.093
80-84	1.769	2.006	5.043	24	5	8.847	1.827	2.068	5.114	25	6	9.040
85-89	648	501	2.198	11	3	3.361	663	517	2.243	9	3	3.435
90-94	173	57	593	2	2	827	177	58	605	2	2	844
95-99	77	7	74	1	-	159	76	8	73	2	-	159
100 E PIU'	3	-	-	-	-	3	3	-	-	-	-	3
TOTALE	443.918	342.281	52.260	2.822	605	841.886	446.278	344.771	52.717	2.810	650	847.226

## Segue TAV. 1 — Popolazione residente e presente per età e stato civile

## B - REGIONI

ETÀ (anni)	POPOLAZIONE RESIDENTE						POPOLAZIONE PRESENTE					
	Celli e nubili	Coniugati	Vedovi	Separati legal- mente	Divor- ziati	Totale	Celli e nubili	Coniugati	Vedovi	Separati legal- mente	Divor- ziati	Totale
VENETO												
0	66.956	-	-	-	-	66.956	67.476	-	-	-	-	67.476
1	67.282	-	-	-	-	67.282	67.254	-	-	-	-	67.254
2	69.361	-	-	-	-	69.361	69.285	-	-	-	-	69.285
3	69.369	-	-	-	-	69.369	69.365	-	-	-	-	69.365
4	70.381	-	-	-	-	70.381	70.437	-	-	-	-	70.437
MENO DI 5	343.349	-	-	-	-	343.349	343.817	-	-	-	-	343.817
5	73.500	-	-	-	-	73.500	73.555	-	-	-	-	73.555
6	74.725	-	-	-	-	74.725	74.834	-	-	-	-	74.834
7	74.636	-	-	-	-	74.636	74.902	-	-	-	-	74.902
8	71.223	-	-	-	-	71.223	71.548	-	-	-	-	71.548
9	68.651	-	-	-	-	68.651	69.001	-	-	-	-	69.001
5-9	362.735	-	-	-	-	362.735	363.840	-	-	-	-	363.840
10	68.233	-	-	-	-	68.233	68.619	-	-	-	-	68.619
11	67.881	-	-	-	-	67.881	68.510	-	-	-	-	68.510
12	64.359	-	-	-	-	64.359	65.034	-	-	-	-	65.034
13	60.682	7	1	-	-	60.690	61.170	7	1	-	-	61.178
14	60.155	42	4	1	-	60.202	60.465	47	3	1	-	60.516
10-14	321.310	49	5	1	-	321.365	323.798	54	4	1	-	323.857
15	61.049	70	8	-	-	61.127	61.285	74	7	-	-	61.366
16	58.581	256	17	1	1	58.856	58.655	266	14	1	1	58.937
17	57.831	609	6	5	1	58.452	57.731	623	4	5	1	58.364
18	56.681	1.565	7	5	1	58.259	56.445	1.587	7	6	1	58.046
19	54.327	3.365	17	7	1	57.717	52.106	3.406	16	10	1	55.539
15-19	288.469	5.865	55	18	4	294.411	286.222	5.956	48	22	4	292.252
20	52.860	6.311	33	10	1	59.215	53.980	6.419	13	14	1	60.427
21	53.363	10.909	29	18	1	64.320	53.946	10.972	24	20	1	64.963
22	44.966	16.255	78	33	2	61.338	44.523	16.322	76	32	3	60.956
23	41.474	23.242	191	40	3	64.950	41.027	23.277	196	39	3	64.542
24	33.667	29.132	78	77	3	62.957	33.250	29.082	81	75	3	62.491
20-24	226.330	85.853	409	178	10	312.780	226.726	86.072	390	180	11	313.379
25	29.400	35.879	103	103	5	65.490	28.817	35.659	107	108	5	64.696
26	17.374	30.082	85	79	4	47.624	17.082	29.925	79	77	4	47.167
27	17.411	39.918	140	127	4	57.600	17.061	39.664	142	126	6	56.999
28	14.757	41.995	147	157	8	57.064	14.443	41.769	150	153	10	56.525
29	12.789	42.611	170	137	12	55.719	12.469	42.419	174	136	14	55.212
25-29	91.731	190.485	645	603	33	283.497	89.872	189.436	652	600	39	280.599
30	12.171	47.073	228	212	8	59.692	11.967	46.834	227	215	8	59.251
31	12.213	50.091	292	198	16	62.810	12.015	49.922	292	196	17	62.442
32	10.603	50.754	409	210	11	61.987	10.479	50.560	414	203	13	61.669
33	9.095	50.222	398	228	12	59.955	8.947	50.033	406	230	12	59.628
34	8.035	46.069	433	186	21	54.744	7.971	45.897	427	189	26	54.510
30-34	52.117	244.205	1.760	1.034	68	299.188	51.379	243.246	1.766	1.033	76	297.500
35	8.830	46.173	617	233	27	55.880	8.834	46.138	620	230	28	55.850
36	7.669	46.940	518	237	18	55.382	7.575	46.817	516	229	20	55.157
37	7.411	46.582	659	251	25	54.928	7.337	46.588	664	247	24	54.860
38	7.032	44.367	637	248	25	52.309	7.010	44.326	641	252	24	52.253
39	6.902	45.400	810	256	21	53.389	6.836	45.432	806	248	23	53.345
35-39	37.844	229.462	3.241	1.225	116	271.888	37.592	229.301	3.247	1.206	119	271.465
40	7.140	46.716	890	294	32	55.072	7.084	46.711	884	295	30	55.004
41	7.833	47.741	1.068	280	29	56.951	7.801	47.791	1.072	284	32	56.980
42	7.102	45.423	1.157	271	33	53.986	7.074	45.435	1.156	267	34	53.966
43	7.306	46.806	1.361	311	31	55.815	7.311	46.919	1.369	310	37	55.946
44	7.365	47.496	1.612	332	30	56.835	7.322	47.516	1.613	324	35	56.810
40-44	36.746	234.182	6.088	1.488	155	278.659	36.592	234.372	6.094	1.480	168	278.706



## Segue TAV. 1 — Popolazione residente e presente per età e stato civile

## B - REGIONI

ETÀ (anni)	POPOLAZIONE RESIDENTE						POPOLAZIONE PRESENTE					
	Celibi e nubili	Coniugati	Vedovi	Separati legalmente	Divorziati	Totale	Celibi e nubili	Coniugati	Vedovi	Separati legalmente	Divorziati	Totale
Segue VENETO												
45	7.295	47.543	1.755	324	27	56.944	7.276	47.623	1.751	325	36	57.011
46	7.404	46.103	1.893	367	37	55.804	7.415	46.242	1.917	367	37	55.978
47	7.823	45.590	2.284	357	23	56.077	7.902	45.828	2.289	356	26	56.401
48	6.977	45.541	2.500	372	33	55.423	6.987	45.719	2.493	364	34	55.597
49	6.861	44.512	2.872	389	35	54.669	6.879	44.796	2.883	382	36	54.976
45-49	36.360	229.289	11.304	1.809	155	278.917	36.459	230.208	11.333	1.794	169	279.963
50	6.235	41.242	3.126	392	38	51.033	6.254	41.440	3.138	387	44	51.263
51	7.083	45.217	3.768	401	50	56.519	7.139	45.508	3.773	403	59	56.882
52	3.706	22.567	2.070	222	20	28.585	3.736	22.885	2.084	223	22	28.950
53	3.246	20.121	2.096	196	18	25.677	3.275	20.375	2.107	200	20	25.977
54	3.632	21.994	2.478	210	16	28.330	3.686	22.260	2.503	213	18	28.680
50-54	23.902	151.141	13.538	1.421	142	190.144	24.090	152.468	13.605	1.426	163	191.752
55	4.788	28.732	3.461	280	22	37.283	4.835	28.945	3.481	279	23	37.563
56	5.726	35.660	4.861	278	22	46.547	5.809	36.015	4.870	292	25	47.011
57	5.893	35.617	5.231	279	26	47.046	5.953	35.971	5.235	288	30	47.477
58	6.135	35.758	5.674	318	24	47.909	6.173	36.095	5.682	313	27	48.290
59	6.037	34.611	6.091	284	14	47.037	6.085	35.010	6.090	281	17	47.483
55-59	28.579	170.378	25.318	1.439	108	225.822	28.855	172.036	25.358	1.453	122	227.824
60	6.587	33.355	6.521	276	17	46.756	6.698	33.752	6.520	283	19	47.272
61	6.129	31.079	6.607	246	18	44.079	6.198	31.521	6.631	258	19	44.627
62	6.576	29.599	7.058	202	9	43.404	6.655	29.997	7.116	202	15	43.985
63	6.371	27.317	7.350	207	10	41.255	6.450	27.780	7.388	211	14	41.843
64	6.015	25.705	7.610	190	7	39.527	6.086	26.125	7.636	187	9	40.043
60-64	31.678	147.015	35.146	1.121	61	215.021	32.087	149.175	35.291	1.141	76	217.770
65	5.749	23.656	7.814	160	10	37.389	5.790	24.106	7.898	158	14	37.966
66	5.507	21.439	8.083	149	10	35.188	5.569	21.853	8.102	150	12	35.686
67	5.303	20.633	8.623	131	14	34.704	5.373	21.024	8.690	134	13	35.234
68	5.043	18.410	8.700	132	9	32.294	5.116	18.790	8.753	138	11	32.808
69	4.984	17.402	9.138	101	8	31.633	5.052	17.803	9.201	102	10	32.168
65-69	26.586	101.540	42.358	673	51	171.208	26.900	103.576	42.644	682	60	173.862
70	4.925	15.640	8.945	101	7	29.618	4.951	15.956	9.041	103	9	30.060
71	4.540	14.275	9.355	89	6	28.265	4.589	14.597	9.454	89	7	28.736
72	3.338	12.107	8.921	77	6	24.449	3.380	12.326	9.046	75	8	24.835
73	3.118	10.084	8.516	75	8	21.801	3.154	10.317	8.630	75	8	22.184
74	2.930	9.744	9.134	55	6	21.869	2.978	9.942	9.248	55	6	22.229
70-74	18.851	61.850	44.871	397	33	126.002	19.052	63.138	45.419	397	38	128.044
75	2.657	7.999	8.567	57	3	19.323	2.747	8.186	8.654	57	3	19.647
76	2.697	6.753	8.014	44	4	17.512	2.750	6.923	8.151	44	4	17.872
77	2.238	5.842	7.647	49	4	15.780	2.294	5.969	7.723	52	4	16.042
78	2.114	4.879	7.527	31	2	14.553	2.163	5.003	7.619	35	4	14.824
79	1.797	3.949	6.951	20	1	12.718	1.835	4.057	7.054	20	1	12.967
75-79	11.543	29.422	38.706	201	14	79.886	11.789	30.138	39.201	208	16	81.352
80-84	6.372	11.241	27.693	87	5	45.398	6.500	11.521	28.225	88	5	46.339
85-89	2.416	2.625	12.514	38	5	17.598	2.478	2.736	12.742	38	5	17.999
90-94	861	413	3.325	5	-	4.604	876	425	3.393	5	-	4.699
95-99	376	37	494	-	-	907	369	38	503	-	-	910
100 E PIU'	15	3	14	-	-	32	15	3	13	-	-	31
TOTALE	1.948.170	1.895.059	267.484	11.738	960	4.123.411	1.949.308	1.903.899	269.928	11.754	1.071	4.135.960

## Segue TAV. 1 — Popolazione residente e presente per età e stato civile

## B - REGIONI

E T A (anni)	POPOLAZIONE RESIDENTE						POPOLAZIONE PRESENTE					
	Celibi e nubili	Coniugati	Vedovi	Separati legal- mente	Divor- ziati	Totale	Celibi e nubili	Coniugati	Vedovi	Separati legal- mente	Divor- ziati	Totale
FRIULI-VENEZIA GIULIA												
0	15.806	-	-	-	-	15.806	15.896	-	-	-	-	15.896
1	15.937	-	-	-	-	15.937	15.918	-	-	-	-	15.918
2	16.030	-	-	-	-	16.030	15.982	-	-	-	-	15.982
3	15.998	-	-	-	-	15.998	16.023	-	-	-	-	16.023
4	16.396	-	-	-	-	16.396	16.398	-	-	-	-	16.398
MENO DI 5	80.167	-	-	-	-	80.167	80.217	-	-	-	-	80.217
5	17.297	-	-	-	-	17.297	17.368	-	-	-	-	17.368
6	17.624	-	-	-	-	17.624	17.704	-	-	-	-	17.704
7	17.776	-	-	-	-	17.776	17.875	-	-	-	-	17.875
8	16.607	-	-	-	-	16.607	16.704	-	-	-	-	16.704
9	15.908	-	-	-	-	15.908	16.064	-	-	-	-	16.064
5-9	85.212	-	-	-	-	85.212	85.715	-	-	-	-	85.715
10	15.839	-	-	-	-	15.839	16.013	-	-	-	-	16.013
11	16.564	-	-	-	-	16.564	16.777	-	-	-	-	16.777
12	15.115	-	-	-	-	15.115	15.301	-	-	-	-	15.301
13	14.193	4	-	-	-	14.197	14.364	4	-	-	-	14.368
14	14.117	8	-	-	-	14.125	14.294	7	-	-	-	14.301
10-14	75.828	12	-	-	-	75.840	76.749	11	-	-	-	76.760
15	14.407	21	4	2	-	14.434	14.461	22	3	2	-	14.488
16	13.865	67	3	-	-	13.935	13.801	68	2	-	-	13.871
17	13.732	215	1	2	-	13.950	13.652	220	1	2	-	13.875
18	13.854	492	3	1	-	14.350	13.884	500	3	1	-	14.388
19	13.340	1.047	4	2	-	14.393	13.972	1.062	2	2	-	15.038
15-19	69.198	1.842	15	7	-	71.062	69.770	1.872	11	7	-	71.660
20	13.261	1.857	16	9	-	15.143	37.127	2.183	9	10	-	39.329
21	14.312	2.867	16	17	1	17.213	22.840	2.992	9	16	1	25.858
22	12.210	4.378	23	21	1	16.633	13.521	4.402	21	21	1	17.966
23	11.713	6.338	53	35	2	18.141	12.147	6.332	54	36	5	18.574
24	9.828	8.213	25	55	1	18.122	9.838	8.142	25	52	1	18.058
20-24	61.324	23.653	133	137	5	85.252	95.473	24.051	118	135	8	119.785
25	8.552	9.691	28	81	5	18.357	8.509	9.540	27	76	7	18.159
26	5.339	8.203	37	62	6	13.647	5.241	8.133	35	58	9	13.476
27	5.358	10.937	44	88	3	16.430	5.317	10.803	45	87	3	16.255
28	4.562	11.581	55	97	7	16.302	4.409	11.455	56	94	11	16.025
29	3.971	12.167	78	100	6	16.322	3.758	12.033	73	100	7	15.971
25-29	27.782	52.579	242	428	27	81.058	27.234	51.964	236	415	37	79.886
30	4.005	13.523	70	139	10	17.747	3.752	13.367	67	135	11	17.332
31	4.119	14.638	101	155	20	19.033	3.937	14.472	99	151	20	18.679
32	3.377	14.440	126	154	17	18.114	3.211	14.313	127	149	17	17.817
33	2.885	14.126	134	185	23	17.353	2.778	13.954	134	180	21	17.107
34	2.539	13.130	151	138	27	15.985	2.410	12.984	149	132	30	15.705
30-34	16.925	69.857	582	771	97	88.232	16.088	69.130	576	747	99	86.640
35	2.744	12.857	202	165	25	15.993	2.690	12.811	202	169	26	15.898
36	2.269	12.851	164	145	24	15.453	2.203	12.820	162	145	24	15.354
37	2.211	12.541	239	166	32	15.189	2.146	12.463	235	170	32	15.046
38	2.223	12.057	216	140	42	14.678	2.161	11.991	211	144	40	14.547
39	2.178	12.381	272	151	38	15.020	2.139	12.319	269	148	36	14.911
35-39	11.625	62.687	1.093	767	161	76.333	11.339	62.404	1.079	776	158	75.756
40	2.107	13.003	258	189	50	15.607	2.077	12.967	257	185	47	15.533
41	2.429	13.395	340	209	43	16.416	2.370	13.266	343	208	45	16.232
42	2.200	12.728	384	187	44	15.543	2.161	12.666	373	177	44	15.421
43	2.203	13.008	431	161	46	15.849	2.143	12.926	431	168	47	15.715
44	2.265	13.487	535	176	47	16.510	2.246	13.405	525	174	44	16.394
40-44	11.204	65.621	1.948	922	230	79.925	10.997	65.230	1.929	912	227	79.295

## Segue TAV. 1 — Popolazione residente e presente per età e stato civile

## B - REGIONI

E T À (anni)	POPOLAZIONE RESIDENTE						POPOLAZIONE PRESENTE					
	Celibi e nubili	Coniugati	Vedovi	Separati legal- mente	Divor- ziati	Totale	Celibi e nubili	Coniugati	Vedovi	Separati legal- mente	Divor- ziati	Totale
Segue FRIULI-VENEZIA GIULIA												
45	2.269	13.683	611	174	43	16.780	2.265	13.585	607	170	44	16.671
46	2.466	13.728	670	248	38	17.150	2.437	13.609	661	247	41	16.995
47	2.589	14.085	785	245	45	17.749	2.585	13.963	778	246	48	17.620
48	2.473	14.286	908	260	56	17.983	2.421	14.171	906	264	57	17.819
49	2.453	14.578	1.153	267	59	18.510	2.406	14.472	1.139	266	52	18.335
45-49	12.250	70.360	4.127	1.194	241	88.172	12.114	69.800	4.091	1.193	242	87.440
50	2.364	14.405	1.293	306	72	18.440	2.325	14.301	1.283	301	69	18.279
51	2.770	16.066	1.617	364	62	20.879	2.721	15.900	1.602	351	59	20.633
52	1.332	7.420	859	166	41	9.818	1.349	7.383	845	160	42	9.779
53	1.034	6.287	797	126	26	8.270	1.024	6.263	804	120	24	8.235
54	1.257	6.917	911	158	33	9.276	1.244	6.885	892	153	29	9.203
50-54	8.757	51.095	5.477	1.120	234	66.683	8.663	50.732	5.426	1.085	223	66.129
55	1.484	8.198	1.155	138	18	10.993	1.482	8.138	1.129	130	18	10.897
56	2.090	11.561	1.827	217	54	15.749	2.063	11.472	1.783	214	54	15.586
57	2.223	12.389	2.174	259	45	17.090	2.205	12.301	2.142	266	41	16.955
58	2.398	12.736	2.334	216	44	17.728	2.372	12.614	2.300	219	45	17.550
59	2.450	12.385	2.538	233	46	17.652	2.428	12.297	2.515	228	45	17.513
55-59	10.645	57.269	10.028	1.063	207	79.212	10.550	56.822	9.869	1.057	203	78.501
60	2.497	12.289	2.703	228	41	17.758	2.512	12.251	2.672	227	42	17.704
61	2.585	11.768	2.920	227	27	17.527	2.562	11.772	2.877	221	27	17.459
62	2.711	11.228	3.106	218	30	17.293	2.708	11.242	3.070	220	29	17.269
63	2.617	10.265	3.074	191	22	16.169	2.609	10.318	3.070	186	23	16.206
64	2.484	9.495	3.221	173	22	15.395	2.473	9.519	3.191	171	23	15.377
60-64	12.894	55.045	15.024	1.037	142	84.142	12.864	55.102	14.880	1.025	144	84.015
65	2.374	8.826	3.319	147	20	14.686	2.378	8.901	3.297	150	21	14.747
66	2.235	7.932	3.407	139	19	13.732	2.227	8.000	3.390	140	23	13.780
67	2.209	7.472	3.504	145	16	13.346	2.173	7.539	3.470	144	14	13.340
68	2.153	6.856	3.592	104	25	12.730	2.150	6.910	3.578	107	26	12.771
69	2.001	6.319	3.630	117	20	12.087	2.001	6.362	3.618	118	22	12.121
65-69	10.972	37.405	17.452	652	100	66.581	10.929	37.712	17.353	659	106	66.759
70	1.861	5.699	3.676	100	14	11.350	1.970	5.752	3.675	101	13	11.511
71	1.689	5.054	3.700	95	10	10.548	1.700	5.137	3.667	98	8	10.610
72	1.365	4.265	3.454	69	11	9.164	1.371	4.291	3.464	67	11	9.204
73	1.268	3.908	3.555	62	7	8.840	1.264	3.927	3.578	64	7	8.840
74	1.136	3.227	3.457	44	9	7.873	1.135	3.259	3.477	46	10	7.927
70-74	7.319	22.153	17.882	370	51	47.775	7.440	22.366	17.861	376	49	48.092
75	1.074	2.774	3.424	41	3	7.316	1.084	2.791	3.445	41	4	7.365
76	1.047	2.390	3.128	44	2	6.611	1.064	2.433	3.149	43	2	6.691
77	934	2.056	3.079	33	2	6.104	949	2.088	3.102	32	3	6.174
78	809	1.776	2.879	22	-	5.486	823	1.803	2.900	22	-	5.548
79	724	1.478	2.784	26	1	5.013	726	1.494	2.795	25	1	5.041
75-79	4.588	10.474	15.254	166	8	30.530	4.646	10.609	15.391	163	10	30.819
80-84	2.569	4.170	11.112	79	9	17.939	2.591	4.249	11.187	76	9	18.112
85-89	923	956	5.158	18	2	7.097	949	1.008	5.235	18	2	7.212
90-94	326	146	1.425	7	-	1.904	339	150	1.428	7	-	1.924
95-99	174	13	218	-	-	405	173	14	228	-	-	415
100 E PIU'	6	2	3	-	-	11	6	2	3	-	-	11
TOTALE	510.688	585.379	107.213	8.738	1.514	1.213.532	544.846	583.228	106.901	8.651	1.517	1.245.143

## Segue TAV. 1 — Popolazione residente e presente per età e stato civile

## B - REGIONI

E T À (anni)	POPOLAZIONE RESIDENTE						POPOLAZIONE PRESENTE					
	Celibi e nubili	Coniugati	Vedovi	Separati legal- mente	Divor- ziati	Totale	Celibi e nubili	Coniugati	Vedovi	Separati legal- mente	Divor- ziati	Totale
LIGURIA												
0	22.291	-	-	-	-	22.291	22.538	-	-	-	-	22.538
1	22.104	-	-	-	-	22.104	22.135	-	-	-	-	22.135
2	22.998	-	-	-	-	22.998	23.000	-	-	-	-	23.000
3	22.951	-	-	-	-	22.951	22.976	-	-	-	-	22.976
4	23.053	-	-	-	-	23.053	23.371	-	-	-	-	23.371
MENO DI 5	113.397	-	-	-	-	113.397	114.020	-	-	-	-	114.020
5	24.981	-	-	-	-	24.981	25.605	-	-	-	-	25.605
6	25.341	-	-	-	-	25.341	25.708	-	-	-	-	25.708
7	25.458	-	-	-	-	25.458	25.888	-	-	-	-	25.888
8	24.083	-	-	-	-	24.083	24.605	-	-	-	-	24.605
9	22.871	-	-	-	-	22.871	23.453	-	-	-	-	23.453
5-9	122.734	-	-	-	-	122.734	125.259	-	-	-	-	125.259
10	22.626	-	-	-	-	22.626	23.146	-	-	-	-	23.146
11	22.476	-	-	-	-	22.476	22.915	-	-	-	-	22.915
12	21.647	-	-	-	-	21.647	22.014	-	-	-	-	22.014
13	20.479	4	1	-	-	20.484	20.852	4	1	-	-	20.857
14	20.297	27	-	2	1	20.327	20.670	28	-	1	1	20.700
10-14	107.525	31	1	2	1	107.560	109.597	32	1	1	1	109.632
15	20.026	64	4	1	-	20.095	20.241	62	4	1	-	20.308
16	19.416	170	8	-	-	19.594	19.630	184	8	-	-	19.822
17	19.363	372	5	5	1	19.746	19.718	380	6	5	1	20.110
18	18.736	746	7	9	-	19.498	19.079	766	6	9	-	19.860
19	17.982	1.360	8	13	1	19.364	19.249	1.402	8	15	1	20.675
15-19	95.523	2.712	32	28	2	98.297	97.917	2.794	32	30	2	100.775
20	18.012	2.297	14	11	1	20.335	20.384	2.326	8	10	1	22.729
21	18.644	3.806	15	17	1	22.483	19.830	3.821	13	17	1	23.682
22	17.058	5.776	29	45	3	22.911	17.143	5.831	27	46	3	23.050
23	16.746	8.366	51	76	2	25.241	16.847	8.406	50	75	2	25.380
24	14.584	11.175	30	113	5	25.907	14.474	11.125	32	112	5	25.748
20-24	85.044	31.420	139	262	12	116.877	88.678	31.509	130	260	12	120.589
25	12.036	13.109	40	151	5	25.341	11.861	13.047	41	149	3	25.101
26	7.605	11.755	36	118	5	19.519	7.547	11.762	36	119	8	19.472
27	7.462	15.187	33	164	9	22.855	7.411	15.115	33	168	13	22.740
28	6.250	15.696	53	201	9	22.209	6.190	15.645	55	207	10	22.107
29	5.727	17.049	61	226	17	23.080	5.752	16.951	65	218	22	23.008
25-29	39.080	72.796	223	860	45	113.004	38.761	72.520	230	861	56	112.428
30	5.453	19.438	78	308	15	25.292	5.418	19.280	78	298	15	25.089
31	5.619	21.446	111	330	16	27.522	5.555	21.289	114	331	19	27.308
32	4.938	21.593	118	328	22	26.999	4.913	21.552	121	324	21	26.931
33	4.467	21.909	156	351	24	26.907	4.456	21.863	158	342	26	26.845
34	3.929	20.621	147	318	33	25.048	3.928	20.546	143	310	35	24.962
30-34	24.406	105.007	610	1.635	110	131.768	24.270	104.530	614	1.605	116	131.135
35	4.317	20.734	195	376	40	25.662	4.297	20.667	207	372	38	25.581
36	3.750	21.031	200	378	32	25.391	3.736	20.950	197	360	36	25.279
37	3.608	20.702	234	373	46	24.963	3.578	20.681	235	367	43	24.904
38	3.505	21.008	270	395	42	25.220	3.501	20.884	267	390	44	25.086
39	3.650	21.546	277	424	41	25.938	3.618	21.509	279	412	45	25.863
35-39	18.830	105.021	1.176	1.946	201	127.174	18.730	104.691	1.185	1.901	206	126.713
40	3.821	22.439	387	462	56	27.165	3.788	22.394	382	450	52	27.066
41	4.152	23.798	432	468	68	28.918	4.146	23.671	432	461	64	28.774
42	3.905	22.395	486	548	64	27.398	3.886	22.331	493	531	61	27.302
43	3.835	22.330	570	469	64	27.268	3.823	22.271	564	458	64	27.180
44	3.669	21.899	625	528	75	26.796	3.693	21.881	627	522	73	26.796
40-44	19.382	112.861	2.500	2.475	327	137.545	19.336	112.548	2.498	2.422	314	137.118

## Segue TAV. 1 — Popolazione residente e presente per età e stato civile

## B - REGIONI

E T À (anni)	POPOLAZIONE RESIDENTE						POPOLAZIONE PRESENTE					
	Celibi e nubili	Coniugati	Vedovi	Separati legal- mente	Divor- ziati	Totale	Celibi e nubili	Coniugati	Vedovi	Separati legal- mente	Divor- ziati	Totale
Segue LIGURIA												
45	3.794	21.921	705	514	70	27.004	3.796	21.874	703	500	65	26.938
46	3.858	21.689	810	557	79	26.993	3.860	21.646	806	544	77	26.933
47	4.045	21.990	964	581	83	27.663	4.056	21.965	961	572	82	27.636
48	3.873	22.164	1.171	583	93	27.884	3.886	22.136	1.175	579	94	27.870
49	3.950	22.604	1.304	614	79	28.551	3.980	22.542	1.312	607	76	28.517
45-49	19.520	110.368	4.954	2.849	404	138.095	19.578	110.163	4.957	2.802	394	137.894
50	3.736	21.893	1.475	588	65	27.757	3.733	21.819	1.480	574	67	27.673
51	3.973	22.311	1.724	654	61	28.723	3.995	22.257	1.719	647	59	28.677
52	2.308	12.874	1.091	378	47	16.698	2.311	12.883	1.102	371	46	16.713
53	2.313	12.332	1.189	388	34	16.256	2.329	12.343	1.206	392	32	16.302
54	2.556	13.451	1.473	399	43	17.922	2.566	13.460	1.469	395	42	17.932
50-54	14.886	82.861	6.952	2.407	250	107.356	14.934	82.762	6.976	2.379	246	107.297
55	2.970	15.796	1.917	445	54	21.182	3.019	15.815	1.914	439	54	21.241
56	3.547	19.118	2.535	590	58	25.848	3.561	19.145	2.527	585	63	25.881
57	3.699	19.619	2.869	514	70	26.771	3.746	19.642	2.879	518	75	26.860
58	3.901	19.308	3.146	518	60	26.933	3.932	19.388	3.145	519	58	27.042
59	3.819	18.135	3.328	560	47	25.889	3.853	18.190	3.332	555	46	25.976
55-59	17.936	91.976	13.795	2.627	289	126.623	18.111	92.180	13.797	2.616	296	127.000
60	3.972	18.244	3.494	496	45	26.251	4.002	18.342	3.498	498	46	26.386
61	3.933	17.790	3.776	470	48	26.017	3.944	17.961	3.766	461	50	26.182
62	4.085	17.018	4.170	428	44	25.745	4.144	17.171	4.185	434	42	25.976
63	3.985	15.862	4.246	403	38	24.534	4.022	16.002	4.267	404	36	24.731
64	3.751	14.602	4.291	364	27	23.035	3.798	14.722	4.335	359	30	23.244
60-64	19.726	83.516	19.977	2.161	202	125.582	19.910	84.198	20.051	2.156	204	126.519
65	3.695	13.923	4.560	348	34	22.560	3.717	14.066	4.551	343	37	22.714
66	3.577	13.180	4.805	271	27	21.860	3.608	13.337	4.862	273	30	22.110
67	3.368	12.090	4.984	283	24	20.749	3.418	12.232	5.038	289	25	21.002
68	3.205	11.072	4.971	268	19	19.535	3.253	11.218	5.044	262	21	19.798
69	3.257	10.347	5.191	230	22	19.047	3.305	10.495	5.198	231	22	19.251
65-69	17.102	60.612	24.511	1.400	126	103.751	17.301	61.348	24.693	1.398	135	104.875
70	3.036	9.505	5.380	222	15	18.158	3.080	9.642	5.431	225	15	18.393
71	2.877	8.872	5.537	197	17	17.500	2.906	8.995	5.585	198	18	17.702
72	2.296	7.424	5.310	155	27	15.212	2.327	7.508	5.394	152	25	15.404
73	2.177	6.706	5.321	137	12	14.353	2.204	6.794	5.383	137	13	14.531
74	2.181	6.358	5.453	135	6	14.133	2.228	6.435	5.534	144	7	14.344
70-74	12.567	38.865	27.001	846	77	79.356	12.745	39.374	27.327	856	78	80.386
75	1.956	5.382	5.163	103	8	12.612	1.981	5.435	5.247	105	11	12.774
76	1.801	4.906	5.229	98	9	12.043	1.841	4.946	5.279	98	10	12.174
77	1.801	4.064	5.057	76	8	11.006	1.848	4.106	5.156	75	10	11.194
78	1.467	3.630	4.707	65	5	9.874	1.490	3.657	4.799	68	5	10.014
79	1.395	3.134	4.519	52	6	9.106	1.443	3.174	4.590	53	6	9.264
75-79	8.420	21.116	24.675	394	36	54.641	8.603	21.318	25.071	399	42	55.431
80-84	4.824	9.137	18.136	157	11	32.265	4.961	9.290	18.547	157	13	32.964
85-89	1.855	2.485	8.883	46	4	13.273	1.938	2.536	9.101	46	4	13.622
90-94	526	437	2.713	7	-	3.683	547	448	2.780	7	-	3.788
95-99	143	45	396	1	1	586	155	46	410	1	1	611
100 E PIU'	6	-	5	-	-	11	5	-	5	-	-	11
TOTALE	743.432	931.266	156.679	20.103	2.098	1.853.578	755.356	932.287	158.405	19.897	2.120	1.868.064

## Segue Tav. I — Popolazione residente e presente per età e stato civile

## B - REGIONI

E T À (anni)	POPOLAZIONE RESIDENTE						POPOLAZIONE PRESENTE					
	Celibi e nubili	Coniugati	Vedovi	Separati legal- mente	Divor- ziati	Totale	Celibi e nubili	Coniugati	Vedovi	Separati legal- mente	Divor- ziati	Totale
EMILIA-ROMAGNA												
0	49.616	-	-	-	-	49.616	50.005	-	-	-	-	50.005
1	49.679	-	-	-	-	49.679	49.506	-	-	-	-	49.506
2	50.347	-	-	-	-	50.347	50.262	-	-	-	-	50.262
3	50.763	-	-	-	-	50.763	50.637	-	-	-	-	50.637
4	51.350	-	-	-	-	51.350	51.362	-	-	-	-	51.362
MENO DI 5	251.755	-	-	-	-	251.755	251.772	-	-	-	-	251.772
5	54.042	-	-	-	-	54.042	54.116	-	-	-	-	54.116
6	54.174	-	-	-	-	54.174	54.351	-	-	-	-	54.351
7	55.197	-	-	-	-	55.197	55.433	-	-	-	-	55.433
8	52.350	-	-	-	-	52.350	52.708	-	-	-	-	52.708
9	51.170	-	-	-	-	51.170	51.525	-	-	-	-	51.525
5-9	266.933	-	-	-	-	266.933	268.133	-	-	-	-	268.133
10	50.634	-	-	-	-	50.634	51.115	-	-	-	-	51.115
11	51.664	-	-	-	-	51.664	52.095	-	-	-	-	52.095
12	48.463	-	-	-	-	48.463	48.793	-	-	-	-	48.793
13	47.146	13	1	2	1	47.163	47.464	12	1	2	1	47.480
14	46.939	66	7	4	2	47.018	47.111	69	7	4	2	47.193
10-14	244.846	79	8	6	3	244.942	246.578	81	8	6	3	246.676
15	47.419	152	10	6	5	47.592	47.568	160	9	4	5	47.746
16	45.752	448	13	4	4	46.221	45.816	451	14	3	4	46.288
17	44.159	1.044	15	4	2	45.264	44.162	1.064	12	4	2	45.244
18	43.003	2.335	14	10	1	45.363	42.983	2.355	12	12	1	45.363
19	41.524	4.392	18	10	3	45.947	40.678	4.396	12	12	3	45.101
15-19	221.897	8.371	70	34	15	230.387	221.207	8.426	59	35	15	229.742
20	40.584	7.003	45	42	3	47.677	38.040	6.905	21	39	3	45.008
21	41.048	11.242	26	53	7	52.376	40.657	11.186	14	56	8	51.921
22	36.224	16.265	45	85	7	52.626	36.388	16.270	45	86	10	52.799
23	33.756	22.450	142	120	5	56.473	34.036	22.411	149	121	7	56.724
24	29.075	28.450	78	161	10	57.774	29.145	28.394	77	161	11	57.788
20-24	180.687	85.410	336	461	32	266.926	178.266	85.166	306	463	39	264.240
25	23.964	32.657	81	192	10	56.904	23.916	32.506	74	199	11	56.706
26	14.826	27.170	92	168	8	42.264	14.825	27.053	92	172	10	42.152
27	14.841	34.580	121	247	9	49.798	14.744	34.446	119	238	10	49.557
28	12.513	35.431	133	261	15	48.353	12.428	35.214	129	253	15	48.039
29	11.260	37.188	167	284	20	48.919	11.158	37.056	167	279	24	48.684
25-29	77.404	167.026	594	1.152	62	246.238	77.071	166.275	581	1.141	70	245.138
30	11.139	41.689	186	343	32	53.389	11.036	41.512	189	333	33	53.103
31	11.561	46.002	240	362	24	58.189	11.414	45.843	232	359	24	57.872
32	10.073	47.147	302	388	39	57.949	10.082	46.973	308	379	38	57.780
33	8.942	48.871	360	382	30	58.585	8.827	48.707	366	388	30	58.318
34	7.831	43.950	349	437	28	52.595	7.695	43.856	358	434	28	52.371
30-34	49.546	227.659	1.437	1.912	153	280.707	49.054	226.891	1.453	1.893	153	279.444
35	7.946	44.422	479	394	35	53.276	8.007	44.372	483	387	34	53.283
36	7.432	46.754	457	461	44	55.148	7.342	46.729	458	453	44	55.026
37	7.093	46.840	527	471	42	54.973	7.067	46.765	528	462	41	54.863
38	6.985	44.958	626	454	39	53.062	6.933	44.953	615	450	40	52.991
39	6.815	44.876	620	415	42	52.768	6.803	44.780	624	409	41	52.657
35-39	36.271	227.850	2.709	2.195	202	269.227	36.152	227.599	2.708	2.161	200	268.820
40	6.947	47.257	801	483	50	55.538	6.941	47.223	804	487	48	55.503
41	7.421	49.228	943	551	65	58.208	7.402	49.258	951	548	66	58.225
42	6.858	47.178	1.046	494	57	55.633	6.826	47.208	1.058	495	53	55.640
43	6.869	47.956	1.179	534	54	56.592	6.860	47.977	1.174	537	59	56.607
44	6.946	48.157	1.354	584	53	57.094	6.925	48.184	1.348	571	53	57.081
40-44	35.041	239.776	5.323	2.646	279	283.065	34.954	239.850	5.335	2.638	279	283.056

## Segue TAV. 1 — Popolazione residente e presente per età e stato civile

## B - REGIONI

ETÀ (anni)	POPOLAZIONE RESIDENTE						POPOLAZIONE PRESENTE					
	Celibi e nubili	Coniugati	Vedovi	Separati legal- mente	Divor- ziati	Totale	Celibi e nubili	Coniugati	Vedovi	Separati legal- mente	Divor- ziati	Totale
Segue EMILIA-ROMAGNA												
45	7.064	48.415	1.591	593	62	57.725	7.051	48.450	1.585	593	61	57.740
46	7.400	49.178	1.763	622	70	59.033	7.352	49.249	1.756	624	72	59.053
47	7.423	48.325	2.000	627	84	58.459	7.474	48.422	2.005	627	84	58.612
48	7.001	48.943	2.342	621	60	58.967	6.970	48.992	2.335	617	64	58.978
49	6.985	49.328	2.888	636	79	59.916	6.973	49.364	2.897	644	79	59.957
45-49	35.873	244.189	10.584	3.099	355	294.100	35.820	244.477	10.578	3.105	360	294.340
50	6.679	47.851	3.201	646	78	58.455	6.647	47.938	3.221	639	81	58.526
51	7.450	51.010	3.817	667	70	63.014	7.488	51.142	3.827	655	69	63.181
52	4.030	27.042	2.311	334	33	33.750	4.060	27.062	2.312	337	31	33.802
53	3.518	22.873	2.156	356	30	28.933	3.537	22.956	2.155	354	30	29.032
54	4.012	25.247	2.639	335	32	32.265	4.042	25.335	2.643	344	34	32.398
50-54	25.689	174.023	14.124	2.338	243	216.417	25.774	174.433	14.158	2.329	245	216.939
55	5.075	33.159	3.777	414	48	42.473	5.103	33.255	3.762	414	42	42.576
56	6.158	40.722	5.027	491	50	52.448	6.197	40.797	5.048	489	51	52.582
57	6.284	41.018	5.516	472	58	53.348	6.329	41.187	5.509	475	56	53.556
58	6.506	41.111	6.246	495	42	54.400	6.534	41.226	6.246	482	44	54.532
59	6.505	39.974	6.698	446	48	53.671	6.489	40.178	6.678	456	49	53.850
55-59	30.528	195.984	27.264	2.318	246	256.340	30.652	196.643	27.243	2.316	242	257.096
60	6.439	38.171	6.851	390	34	51.885	6.524	38.362	6.842	389	38	52.155
61	6.137	36.127	7.364	377	36	50.041	6.182	36.423	7.343	378	39	50.365
62	6.323	33.410	7.585	331	24	47.673	6.340	33.615	7.586	339	23	47.903
63	6.204	31.976	7.777	334	21	46.312	6.273	32.265	7.811	339	22	46.710
64	5.837	29.417	8.041	286	23	43.604	5.881	29.661	8.062	292	21	43.917
60-64	30.940	169.101	37.618	1.718	138	239.515	31.200	170.326	37.644	1.737	143	241.050
65	5.544	26.741	8.351	273	24	40.933	5.632	27.005	8.350	272	24	41.283
66	5.217	25.307	8.745	213	23	39.505	5.256	25.538	8.692	215	22	39.723
67	4.993	23.813	8.987	196	13	38.002	5.068	24.035	9.018	203	13	38.337
68	4.442	20.785	8.533	151	15	33.926	4.524	21.055	8.558	154	16	34.307
69	4.568	20.478	9.349	159	11	34.565	4.620	20.722	9.378	158	13	34.891
65-69	24.764	117.124	43.965	992	86	186.931	25.100	118.355	43.996	1.002	88	188.541
70	4.524	18.550	9.585	161	16	32.836	4.555	18.790	9.639	164	16	33.164
71	4.207	17.125	9.711	136	13	31.192	4.277	17.428	9.765	134	13	31.617
72	3.080	13.840	9.443	104	6	26.473	3.098	14.019	9.540	108	7	26.772
73	2.698	11.905	9.274	85	11	23.973	2.742	12.083	9.350	84	10	24.269
74	2.665	11.442	9.774	85	7	23.973	2.704	11.583	9.875	81	7	24.250
70-74	17.174	72.862	47.787	571	53	138.447	17.376	73.903	48.169	571	53	140.072
75	2.399	9.716	9.267	78	6	21.466	2.422	9.844	9.369	78	7	21.720
76	2.354	8.276	8.981	67	2	19.680	2.390	8.423	9.074	70	2	19.959
77	2.152	7.443	9.168	61	2	18.826	2.197	7.553	9.330	59	2	19.141
78	1.988	6.435	8.908	52	2	17.385	2.026	6.539	9.019	52	2	17.638
79	1.729	5.507	7.871	40	2	15.149	1.772	5.616	7.991	41	2	15.422
75-79	10.622	37.377	44.195	298	14	92.506	10.807	37.975	44.783	300	15	93.880
80-84	5.990	15.079	32.839	109	12	54.029	6.096	15.404	33.349	111	12	54.972
85-89	2.440	3.800	15.665	27	3	21.935	2.511	3.894	16.023	30	3	22.461
90-94	729	512	4.130	7	2	5.380	750	525	4.189	6	2	5.472
95-99	296	60	596	1	2	955	304	61	601	1	2	969
100 E PIU'	13	-	7	-	-	20	13	-	7	-	-	20
TOTALE	1.549.438	1.986.282	289.251	19.884	1.900	3.846.755	1.549.590	1.990.284	291.190	19.845	1.924	3.852.833

Segue Tav. 1 — Popolazione residente e presente per età e stato civile

B - REGIONI

E T À (anni)	POPOLAZIONE RESIDENTE						POPOLAZIONE PRESENTE					
	Celli e nubili	Coniugati	Vedovi	Separati legal- mente	Divor- ziati	Totale	Celli e nubili	Coniugati	Vedovi	Separati legal- mente	Divor- ziati	Totale
TOSCANA												
0	45.016	-	-	-	-	45.016	45.363	-	-	-	-	45.363
1	44.349	-	-	-	-	44.349	44.364	-	-	-	-	44.364
2	45.339	-	-	-	-	45.339	45.381	-	-	-	-	45.381
3	45.412	-	-	-	-	45.412	45.467	-	-	-	-	45.467
4	46.421	-	-	-	-	46.421	46.495	-	-	-	-	46.495
MENO DI 5	226.537	-	-	-	-	226.537	227.070	-	-	-	-	227.070
5	48.655	-	-	-	-	48.655	48.744	-	-	-	-	48.744
6	49.247	-	-	-	-	49.247	49.380	-	-	-	-	49.380
7	48.970	-	-	-	-	48.970	49.255	-	-	-	-	49.255
8	46.271	-	-	-	-	46.271	46.641	-	-	-	-	46.641
9	44.655	-	-	-	-	44.655	45.039	-	-	-	-	45.039
5-9	237.798	-	-	-	-	237.798	239.059	-	-	-	-	239.059
10	44.833	-	-	-	-	44.833	45.312	-	-	-	-	45.312
11	46.231	-	-	-	-	46.231	46.828	-	-	-	-	46.828
12	42.337	-	-	-	-	42.337	42.874	-	-	-	-	42.874
13	41.089	6	5	-	1	41.101	41.643	6	4	1	1	41.655
14	40.223	57	5	3	3	40.291	40.813	60	4	4	3	40.884
10-14	214.713	63	10	3	4	214.793	217.470	66	8	5	4	217.553
15	40.639	146	11	4	4	40.804	41.174	149	11	4	4	41.342
16	40.255	365	17	1	9	40.647	40.633	364	16	2	9	41.024
17	39.485	803	17	6	9	40.320	39.905	812	16	5	9	40.747
18	37.904	1.674	7	8	11	39.604	38.532	1.680	6	9	11	40.238
19	37.186	3.017	23	11	4	40.241	38.486	3.009	18	10	4	41.527
15-19	195.469	6.005	75	30	37	201.616	198.730	6.014	67	30	37	204.878
20	36.945	5.285	26	9	7	42.272	38.424	5.277	17	10	6	43.734
21	38.028	8.427	38	28	3	46.524	39.016	8.413	33	27	4	47.493
22	34.145	13.679	90	40	7	47.961	34.943	13.659	92	40	7	48.741
23	33.139	20.080	282	84	12	53.597	33.828	20.142	289	87	13	54.359
24	26.705	24.817	59	85	7	51.673	27.066	24.691	56	87	7	51.907
20-24	168.962	72.288	495	246	36	242.027	173.277	72.182	487	251	37	246.234
25	22.063	30.080	72	114	7	52.336	22.322	30.066	71	113	8	52.580
26	13.980	25.918	76	130	9	40.113	14.334	25.752	77	132	10	40.305
27	12.201	31.087	81	136	11	43.516	12.385	30.947	82	144	13	43.571
28	10.250	32.202	121	155	16	42.744	10.411	32.155	118	158	18	42.860
29	9.002	32.761	128	185	9	42.085	9.075	32.700	134	183	10	42.102
25-29	67.496	152.048	478	720	52	220.794	68.527	151.620	482	730	59	221.418
30	9.034	38.078	150	239	19	47.520	9.106	37.914	150	237	23	47.430
31	9.760	42.494	245	273	15	52.787	9.880	42.412	244	272	20	52.828
32	8.347	42.386	356	300	29	51.418	8.481	42.287	350	305	31	51.454
33	7.203	43.933	260	308	27	51.731	7.210	43.896	256	312	28	51.702
34	6.347	40.248	332	310	27	47.264	6.412	40.266	338	310	29	47.355
30-34	40.691	207.139	1.343	1.430	117	250.720	41.089	206.775	1.338	1.436	131	250.769
35	7.550	39.745	581	288	31	48.195	7.768	39.820	585	284	34	48.491
36	5.657	40.801	405	316	21	47.200	5.693	40.839	407	304	25	47.268
37	5.425	39.822	429	285	36	45.997	5.457	39.873	428	280	36	46.074
38	5.369	39.298	497	326	27	45.517	5.445	39.303	509	327	29	45.613
39	5.432	39.953	516	371	18	46.290	5.481	40.070	520	365	21	46.457
35-39	29.433	199.619	2.428	1.586	133	233.199	29.844	199.905	2.449	1.560	145	233.903
40	5.832	43.186	663	384	26	50.091	5.908	43.297	668	369	25	50.267
41	6.223	44.703	790	410	65	52.191	6.319	44.866	792	414	68	52.459
42	5.403	41.834	895	373	37	48.542	5.471	41.952	887	375	39	48.724
43	5.640	43.221	1.016	428	37	50.342	5.707	43.402	1.022	433	42	50.606
44	5.567	42.941	1.171	411	48	50.138	5.656	43.061	1.176	418	51	50.362
40-44	28.665	215.885	4.535	2.006	213	251.304	29.061	216.578	4.545	2.009	225	252.418



## Segue TAV. 1 — Popolazione residente e presente per età e stato civile

## B - REGIONI

E T À (anni)	POPOLAZIONE RESIDENTE						POPOLAZIONE PRESENTE					
	Celibi e nubili	Coniugati	Vedovi	Separati legal- mente	Divor- ziati	Totale	Celibi e nubili	Coniugati	Vedovi	Separati legal- mente	Divor- ziati	Totale
Segue TOSCANA												
45	5.464	42.958	1.271	451	47	50.191	5.525	43.088	1.263	452	47	50.375
46	5.808	43.628	1.519	461	75	51.491	5.885	43.843	1.533	461	76	51.798
47	6.480	43.923	1.761	513	61	52.738	6.643	44.098	1.768	518	63	53.090
48	5.591	43.585	2.028	497	47	51.748	5.664	43.767	2.039	497	44	52.011
49	5.662	45.514	2.379	513	60	54.128	5.734	45.709	2.375	509	57	54.384
45-49	29.005	219.608	8.958	2.435	290	260.296	29.451	220.505	8.978	2.437	287	261.658
50	5.470	45.357	2.736	574	50	54.187	5.553	45.589	2.724	571	58	54.495
51	5.966	47.574	3.218	588	52	57.398	6.080	47.874	3.223	592	53	57.822
52	3.107	24.111	1.935	314	28	29.495	3.189	24.308	1.942	319	30	29.788
53	2.744	20.503	1.763	281	25	25.316	2.820	20.693	1.767	274	29	25.583
54	2.876	21.778	2.117	307	31	27.109	2.952	21.996	2.118	303	33	27.402
50-54	20.163	159.323	11.769	2.064	186	193.505	20.594	160.460	11.774	2.059	203	195.090
55	3.680	27.750	2.899	341	32	34.702	3.762	28.008	2.918	352	35	35.075
56	4.643	36.210	4.289	425	36	45.603	4.724	36.480	4.313	427	38	45.982
57	4.802	36.419	4.580	428	26	46.255	4.869	36.658	4.598	434	29	46.588
58	4.783	36.714	5.021	389	35	46.942	4.910	37.086	5.041	385	37	47.459
59	4.827	35.465	5.411	354	37	46.094	4.868	35.834	5.404	356	43	46.505
55-59	22.735	172.558	22.200	1.937	166	219.596	23.133	174.066	22.274	1.954	182	221.609
60	5.519	35.017	6.055	396	33	47.020	5.670	35.377	6.042	398	34	47.521
61	5.214	34.515	6.354	347	28	46.458	5.314	34.802	6.385	350	27	46.878
62	5.644	32.498	6.741	305	26	45.214	5.759	32.892	6.761	305	27	45.744
63	5.388	31.189	7.097	296	21	43.991	5.504	31.574	7.140	299	23	44.540
64	5.127	27.984	7.250	261	21	40.643	5.222	28.309	7.303	271	24	41.129
60-64	26.892	161.203	33.497	1.605	129	223.326	27.469	162.954	33.631	1.623	135	225.812
65	4.986	26.907	7.597	238	15	39.743	5.113	27.253	7.650	237	16	40.269
66	4.714	25.429	7.844	242	16	38.245	4.785	25.753	7.874	241	16	38.669
67	4.546	23.509	8.095	241	15	36.406	4.623	23.846	8.130	244	17	36.860
68	4.169	21.024	8.133	174	15	33.515	4.255	21.334	8.153	178	16	33.936
69	4.020	20.727	8.807	179	23	33.756	4.094	21.072	8.887	179	23	34.255
65-69	22.435	117.596	40.476	1.074	84	181.665	22.870	119.258	40.694	1.079	88	183.989
70	4.225	19.533	8.910	193	13	32.874	4.313	19.845	9.036	191	15	33.400
71	3.991	18.302	9.518	135	11	31.957	4.072	18.587	9.602	133	11	32.405
72	2.657	14.374	9.030	124	8	26.193	2.689	14.588	9.138	123	10	26.548
73	2.453	12.608	9.003	83	5	24.152	2.503	12.756	9.088	83	6	24.436
74	2.218	11.723	9.380	89	13	23.423	2.262	11.923	9.454	89	13	23.741
70-74	15.544	76.540	45.841	624	50	138.599	15.839	77.699	46.318	619	55	140.530
75	2.064	9.893	8.958	113	9	21.037	2.109	10.067	9.088	113	10	21.387
76	2.096	8.500	8.793	67	4	19.460	2.128	8.622	8.863	68	4	19.685
77	2.019	7.848	8.864	53	6	18.790	2.036	7.955	9.010	52	7	19.060
78	1.773	6.791	8.342	61	6	16.973	1.823	6.901	8.448	60	5	17.237
79	1.714	5.862	8.126	43	5	15.750	1.737	5.967	8.249	43	6	16.002
75-79	9.666	38.894	43.083	337	30	92.010	9.833	39.512	43.658	336	32	93.371
80-84	5.704	17.227	33.433	143	13	56.520	5.934	17.467	34.027	144	16	57.588
85-89	2.339	4.125	15.600	37	5	22.106	2.443	4.214	16.010	37	6	22.710
90-94	774	611	4.335	11	1	5.732	824	632	4.448	11	1	5.916
95-99	326	51	550	2	-	929	334	52	554	2	-	942
100 E PIU'	18	3	4	-	-	25	17	3	4	-	-	24
TOTALE	1.365.365	1.820.786	269.110	16.290	1.546	3.473.097	1.382.868	1.829.962	271.746	16.322	1.643	3.502.541

## Seque TAV. 1 — Popolazione residente e presente per età e stato civile

## B - REGIONI

E T À (anni)	POPOLAZIONE RESIDENTE						POPOLAZIONE PRESENTE					
	Celibi e nubili	Coniugati	Vedovi	Separati legal- mente	Divor- ziati	Totale	Celibi e nubili	Coniugati	Vedovi	Separati legal- mente	Divor- ziati	Totale
UMBRIA												
0	9.929	-	-	-	-	9.929	9.920	-	-	-	-	9.920
1	9.786	-	-	-	-	9.786	9.682	-	-	-	-	9.682
2	10.360	-	-	-	-	10.360	10.281	-	-	-	-	10.281
3	10.304	-	-	-	-	10.304	10.282	-	-	-	-	10.282
4	10.228	-	-	-	-	10.228	10.175	-	-	-	-	10.175
MENO DI 5	50.607	-	-	-	-	50.607	50.340	-	-	-	-	50.340
5	10.903	-	-	-	-	10.903	10.896	-	-	-	-	10.896
6	11.197	-	-	-	-	11.197	11.235	-	-	-	-	11.235
7	11.306	-	-	-	-	11.306	11.358	-	-	-	-	11.358
8	10.780	-	-	-	-	10.780	10.876	-	-	-	-	10.876
9	10.811	-	-	-	-	10.811	10.978	-	-	-	-	10.978
5-9	54.997	-	-	-	-	54.997	55.343	-	-	-	-	55.343
10	10.696	-	-	-	-	10.696	10.902	-	-	-	-	10.902
11	11.174	-	-	-	-	11.174	11.419	-	-	-	-	11.419
12	10.098	-	-	-	-	10.098	10.344	-	-	-	-	10.344
13	9.846	1	-	-	-	9.847	10.057	1	-	-	-	10.058
14	9.918	9	-	-	-	9.927	10.114	8	-	-	-	10.122
10-14	51.732	10	-	-	-	51.742	52.836	9	-	-	-	52.845
15	10.254	28	3	-	-	10.285	10.400	29	2	-	-	10.431
16	10.055	75	4	1	-	10.135	10.067	74	4	1	-	10.146
17	9.894	161	2	-	-	10.057	9.827	161	1	-	-	9.989
18	9.630	386	7	3	-	10.026	9.567	371	4	3	1	9.946
19	9.238	667	2	-	-	9.907	9.515	648	-	-	-	10.163
15-19	49.071	1.317	18	4	-	50.410	49.376	1.283	11	4	1	50.675
20	9.285	1.176	6	1	-	10.468	9.503	1.132	3	1	-	10.639
21	9.412	1.834	8	4	1	11.259	9.026	1.748	7	4	1	10.786
22	8.488	2.856	20	2	-	11.366	8.317	2.766	20	2	-	11.105
23	7.871	4.041	63	5	-	11.980	7.682	3.988	61	5	-	11.736
24	6.220	4.712	16	13	-	10.961	6.085	4.645	17	15	-	10.762
20-24	41.276	14.619	113	25	1	56.034	40.613	14.279	108	27	1	55.028
25	5.052	5.584	11	19	-	10.666	4.946	5.473	11	18	-	10.448
26	3.351	5.038	24	14	1	8.468	3.439	4.947	23	15	1	8.425
27	3.111	6.517	29	28	1	9.686	3.004	6.382	31	27	1	9.445
28	2.584	6.961	37	17	-	9.599	2.461	6.823	37	17	-	9.338
29	2.297	7.075	29	29	1	9.431	2.200	6.932	27	31	1	9.191
25-29	16.435	31.175	130	107	3	47.850	16.050	30.557	129	108	3	46.847
30	2.084	8.020	48	32	1	10.185	1.979	7.881	48	32	1	9.941
31	2.079	9.245	51	28	1	11.404	1.983	9.141	51	27	1	11.203
32	1.813	9.046	86	36	3	10.984	1.747	8.952	88	33	3	10.823
33	1.668	9.852	88	35	3	11.646	1.606	9.723	88	36	4	11.457
34	1.363	8.849	77	32	2	10.323	1.356	8.735	77	33	2	10.203
30-34	9.007	45.012	350	163	10	54.542	8.671	44.432	352	161	11	53.627
35	1.380	8.901	128	47	4	10.460	1.372	8.816	129	47	3	10.367
36	1.330	9.288	119	38	1	10.776	1.288	9.201	124	36	-	10.649
37	1.265	9.276	135	42	-	10.718	1.216	9.197	137	40	2	10.592
38	1.218	9.262	111	37	1	10.629	1.180	9.206	111	36	1	10.534
39	1.144	9.433	151	41	3	10.772	1.108	9.350	151	36	2	10.647
35-39	6.337	46.160	644	205	9	53.355	6.164	45.770	652	195	8	52.789
40	1.192	10.174	192	53	2	11.613	1.171	10.082	191	50	2	11.496
41	1.231	10.509	192	49	3	11.984	1.196	10.397	193	51	3	11.840
42	1.094	9.732	207	46	4	11.083	1.080	9.673	203	47	4	11.007
43	1.003	10.306	241	61	2	11.613	985	10.237	237	62	2	11.523
44	1.175	10.694	292	70	5	12.236	1.163	10.624	291	69	5	12.152
40-44	5.695	51.415	1.124	279	16	58.529	5.595	51.013	1.115	279	16	58.018

## Segue TAV. I — Popolazione residente e presente per età e stato civile

## B - REGIONI

E T À (anni)	POPOLAZIONE RESIDENTE						POPOLAZIONE PRESENTE					
	Celibi e nubili	Coniugati	Vedovi	Separati legal- mente	Divor- ziati	Totale	Celibi e nubili	Coniugati	Vedovi	Separati legal- mente	Divor- ziati	Totale
Segue UMBRIA												
45	1.129	10.625	321	69	7	12.151	1.124	10.562	314	65	7	12.072
46	1.086	10.717	379	69	7	12.258	1.058	10.655	384	67	8	12.172
47	1.115	10.575	429	70	3	12.192	1.115	10.494	430	69	3	12.111
48	1.128	10.391	503	83	5	12.110	1.117	10.332	504	83	4	12.040
49	1.130	10.883	587	68	8	12.676	1.128	10.840	581	69	9	12.627
45-49	5.588	53.191	2.219	359	30	61.387	5.542	52.883	2.213	353	31	61.022
50	1.031	10.295	603	74	5	12.008	1.016	10.274	597	75	5	11.967
51	1.096	10.838	681	70	8	12.693	1.102	10.762	671	74	7	12.616
52	639	6.041	443	44	3	7.170	635	6.013	437	47	3	7.135
53	542	4.978	411	39	5	5.975	548	4.965	411	39	4	5.967
54	596	5.325	513	34	5	6.473	592	5.310	503	34	6	6.445
50-54	3.904	37.477	2.651	261	26	44.319	3.893	37.324	2.619	269	25	44.130
55	763	7.014	708	58	2	8.545	773	7.000	704	58	2	8.537
56	924	8.714	970	49	7	10.664	933	8.695	963	47	7	10.645
57	880	8.467	1.020	45	6	10.418	881	8.443	1.010	47	4	10.385
58	890	8.366	1.140	56	3	10.455	898	8.392	1.126	54	3	10.473
59	844	7.902	1.173	40	1	9.960	861	7.899	1.162	40	1	9.963
55-59	4.301	40.463	5.011	248	19	50.042	4.346	40.429	4.965	246	17	50.003
60	894	7.923	1.269	39	5	10.130	908	7.926	1.257	39	5	10.135
61	857	7.545	1.340	49	4	9.795	848	7.565	1.328	45	4	9.790
62	865	6.838	1.392	33	6	9.134	860	6.856	1.373	35	7	9.131
63	826	6.258	1.476	44	1	8.605	827	6.270	1.458	42	1	8.598
64	767	5.964	1.412	33	3	8.179	762	6.006	1.399	32	3	8.202
60-64	4.209	34.528	6.889	198	19	45.843	4.205	34.623	6.815	193	20	45.856
65	691	5.439	1.582	44	1	7.757	694	5.462	1.567	44	2	7.769
66	749	5.076	1.632	36	2	7.495	746	5.124	1.630	38	3	7.541
67	679	4.601	1.665	24	2	6.971	677	4.638	1.631	24	2	6.972
68	596	4.062	1.626	16	-	6.300	606	4.088	1.615	16	-	6.325
69	612	4.003	1.839	19	1	6.474	612	4.051	1.842	20	1	6.526
65-69	3.327	23.181	8.344	139	6	34.997	3.335	23.363	8.285	142	8	35.133
70	588	3.519	1.785	31	2	5.925	600	3.542	1.787	29	2	5.960
71	582	3.486	2.013	19	-	6.100	587	3.522	1.995	19	-	6.123
72	408	2.832	1.821	22	-	5.083	404	2.861	1.831	22	-	5.118
73	372	2.551	1.900	26	-	4.849	374	2.575	1.890	28	-	4.867
74	372	2.360	1.971	11	-	4.714	362	2.389	1.968	11	1	4.731
70-74	2.322	14.748	9.490	109	2	26.671	2.327	14.889	9.471	109	3	26.799
75	302	1.921	1.903	19	-	4.145	301	1.945	1.921	20	-	4.187
76	323	1.732	1.761	12	1	3.829	326	1.753	1.760	13	1	3.853
77	316	1.542	1.794	8	-	3.660	316	1.561	1.804	9	-	3.690
78	281	1.317	1.745	3	-	3.346	276	1.339	1.739	3	1	3.358
79	243	1.092	1.672	5	-	3.012	243	1.102	1.663	5	-	3.013
75-79	1.465	7.604	8.875	47	1	17.992	1.462	7.700	8.887	50	2	18.101
80-84	907	3.256	6.673	25	2	10.863	911	3.301	6.735	26	2	10.975
85-89	406	838	3.078	7	1	4.330	409	850	3.114	8	1	4.382
90-94	136	113	820	3	-	1.072	136	114	828	4	-	1.082
95-99	53	13	128	-	-	194	53	13	128	-	-	194
100 E PIU'	1	1	5	-	-	7	1	1	4	-	-	6
TOTALE	311.776	405.121	56.562	2.179	145	775.783	311.608	402.833	56.431	2.174	149	773.195

## Segue TAV. 1 — Popolazione residente e presente per età e stato civile

## B - REGIONI

E T À (anni)	POPOLAZIONE RESIDENTE						POPOLAZIONE PRESENTE					
	Celibi e nubili	Coniugati	Vedovi	Separati legal- mente	Divor- ziati	Totale	Celibi e nubili	Coniugati	Vedovi	Separati legal- mente	Divor- ziati	Totale
MARCHE												
0	18.675	-	-	-	-	18.675	18.648	-	-	-	-	18.648
1	18.595	-	-	-	-	18.595	18.484	-	-	-	-	18.484
2	19.250	-	-	-	-	19.250	19.147	-	-	-	-	19.147
3	19.174	-	-	-	-	19.174	19.118	-	-	-	-	19.118
4	19.554	-	-	-	-	19.554	19.524	-	-	-	-	19.524
5	95.248	-	-	-	-	95.248	94.921	-	-	-	-	94.921
5	20.328	-	-	-	-	20.328	20.302	-	-	-	-	20.302
6	20.680	-	-	-	-	20.680	20.741	-	-	-	-	20.741
7	20.963	-	-	-	-	20.963	21.084	-	-	-	-	21.084
8	20.312	-	-	-	-	20.312	20.541	-	-	-	-	20.541
9	19.780	-	-	-	-	19.780	19.995	-	-	-	-	19.995
5-9	102.063	-	-	-	-	102.063	102.663	-	-	-	-	102.663
10	19.978	-	-	-	-	19.978	20.287	-	-	-	-	20.287
11	20.486	-	-	-	-	20.486	21.018	-	-	-	-	21.018
12	19.277	-	-	-	-	19.277	19.802	-	-	-	-	19.802
13	18.727	4	-	-	-	18.731	19.277	4	-	-	-	19.281
14	18.759	19	1	1	-	18.780	19.237	21	1	1	-	19.260
10-14	97.227	23	1	1	-	97.252	99.621	25	1	1	-	99.648
15	19.461	37	2	-	-	19.500	19.785	37	2	-	-	19.824
16	18.729	89	5	1	-	18.824	18.965	84	3	1	-	19.053
17	18.272	200	6	-	-	18.478	18.485	191	7	-	-	18.683
18	18.011	488	8	-	-	18.507	17.871	473	8	-	-	18.352
19	17.449	1.052	6	5	1	18.513	16.878	1.042	3	5	1	17.929
15-19	91.922	1.866	27	6	1	93.822	91.984	1.827	23	6	1	93.841
20	17.325	1.965	10	3	1	19.304	14.781	1.941	3	2	1	16.728
21	16.787	3.285	13	4	-	20.089	15.395	3.213	6	4	-	18.618
22	14.278	4.780	22	5	1	19.086	13.364	4.674	19	5	1	18.063
23	12.959	6.606	67	12	1	19.645	12.048	6.450	63	12	1	18.574
24	11.145	8.135	27	12	-	19.319	10.310	7.941	29	11	-	18.291
20-24	72.494	24.771	139	36	3	97.443	65.898	24.219	120	34	3	90.274
25	9.165	9.844	23	16	1	19.049	8.482	9.629	24	15	1	18.151
26	6.140	9.083	25	21	1	15.270	5.798	8.914	25	21	2	14.760
27	5.460	10.828	41	16	1	16.346	5.054	10.593	40	19	1	15.707
28	4.606	11.697	45	27	-	16.375	4.299	11.448	45	27	-	15.819
29	3.714	12.104	48	32	2	15.900	3.513	11.848	46	31	2	15.440
25-29	29.085	53.556	182	112	5	82.940	27.146	52.432	180	113	6	79.877
30	3.541	13.663	73	33	3	17.313	3.382	13.424	72	31	3	16.912
31	3.663	15.661	112	43	3	19.482	3.479	15.392	109	46	2	19.028
32	3.258	16.699	126	50	6	20.139	3.113	16.496	125	50	6	19.790
33	2.941	17.324	113	47	7	20.432	2.849	17.157	113	42	6	20.167
34	2.408	15.907	130	46	2	18.493	2.318	15.782	129	44	2	18.275
30-34	15.811	79.254	554	219	21	95.859	15.141	78.251	548	213	19	94.172
35	2.451	16.035	184	49	5	18.724	2.425	15.874	187	47	5	18.538
36	2.257	16.340	150	47	4	18.798	2.211	16.241	155	45	3	18.655
37	2.146	16.709	185	48	3	19.091	2.129	16.572	184	47	3	18.935
38	2.020	15.987	180	37	4	18.228	2.019	15.874	179	31	3	18.106
39	2.010	15.990	242	63	7	18.312	2.011	15.874	242	65	7	18.199
35-39	10.884	81.061	941	244	23	93.153	10.795	80.435	947	235	21	92.433
40	2.058	17.432	275	57	4	19.826	2.047	17.299	271	56	2	19.675
41	2.112	17.716	360	47	5	20.240	2.093	17.612	356	46	5	20.112
42	1.997	16.265	350	60	4	18.676	1.997	16.156	345	60	4	18.562
43	1.938	17.317	418	77	11	19.761	1.956	17.266	414	73	11	19.720
44	2.105	17.798	443	92	9	20.447	2.127	17.721	453	91	9	20.401
40-44	10.210	86.528	1.846	333	33	98.950	10.220	86.054	1.839	326	31	98.470

## Segue Tav. 1 — Popolazione residente e presente per età e stato civile

## B - REGIONI

E T À (anni)	POPOLAZIONE RESIDENTE						POPOLAZIONE PRESENTE					
	Celibi e nubili	Coniugati	Vedovi	Separati legal- mente	Divor- ziati	Totale	Celibi e nubili	Coniugati	Vedovi	Separati legal- mente	Divor- ziati	Totale
Segue MARCHE												
45	2.029	17.453	526	67	9	20.084	2.028	17.382	526	66	8	20.010
46	2.089	17.533	639	73	6	20.340	2.112	17.464	634	76	5	20.291
47	2.153	17.011	679	86	9	19.938	2.147	16.940	673	85	8	19.853
48	2.062	17.305	683	84	9	20.143	2.084	17.243	678	83	8	20.096
49	1.982	17.518	864	71	7	20.442	2.011	17.443	870	72	9	20.405
45-49	10.315	86.820	3.391	381	40	100.947	10.382	86.472	3.381	382	38	100.655
50	1.871	16.319	942	91	19	19.242	1.916	16.251	938	85	19	19.209
51	2.028	17.960	1.228	94	6	21.316	2.057	17.910	1.215	94	6	21.282
52	1.155	9.537	673	56	6	11.427	1.190	9.545	657	55	7	11.454
53	995	7.864	638	39	2	9.538	1.044	7.848	631	39	2	9.564
54	1.109	8.839	786	48	4	10.786	1.152	8.861	776	46	3	10.838
50-54	7.158	60.519	4.267	328	37	72.309	7.359	60.415	4.217	319	37	72.347
55	1.558	11.918	1.132	64	5	14.677	1.601	11.917	1.139	64	4	14.725
56	1.734	14.482	1.598	87	8	17.909	1.772	14.493	1.576	86	8	17.935
57	1.741	14.198	1.700	54	8	17.701	1.779	14.198	1.677	56	9	17.719
58	1.747	14.098	1.848	70	6	17.769	1.790	14.127	1.812	72	4	17.805
59	1.783	13.713	1.940	79	3	17.518	1.779	13.747	1.935	75	3	17.539
55-59	8.563	68.409	8.218	354	30	85.574	8.721	68.482	8.139	353	28	85.723
60	1.802	13.634	2.192	73	5	17.706	1.797	13.679	2.165	73	5	17.719
61	1.830	13.116	2.273	57	4	17.280	1.834	13.156	2.274	55	4	17.323
62	1.775	11.458	2.344	61	3	15.641	1.778	11.525	2.325	60	3	15.691
63	1.748	10.973	2.332	50	4	15.107	1.773	11.048	2.337	51	4	15.213
64	1.552	10.009	2.556	57	5	14.179	1.555	10.092	2.515	57	4	14.223
60-64	8.707	59.190	11.697	298	21	79.913	8.737	59.500	11.616	296	20	80.169
65	1.545	9.431	2.628	43	4	13.651	1.551	9.531	2.609	44	4	13.739
66	1.402	8.660	2.626	55	2	12.745	1.412	8.766	2.624	56	1	12.859
67	1.381	7.883	2.759	39	4	12.066	1.381	7.983	2.728	39	4	12.135
68	1.233	6.951	2.787	41	1	11.013	1.230	7.050	2.756	42	-	11.078
69	1.252	6.947	2.889	39	-	11.127	1.261	7.046	2.889	38	-	11.234
65-69	6.813	39.872	13.689	217	11	60.602	6.835	40.376	13.606	219	9	61.045
70	1.186	6.134	3.117	27	3	10.467	1.192	6.227	3.101	28	4	10.552
71	1.047	5.823	3.148	24	2	10.044	1.053	5.939	3.170	25	2	10.189
72	875	5.091	3.204	18	-	9.188	879	5.147	3.219	17	-	9.262
73	800	4.304	3.050	33	2	8.189	798	4.357	3.042	35	1	8.233
74	746	4.006	3.244	26	2	8.024	757	4.068	3.250	26	2	8.103
70-74	4.654	25.358	15.763	128	9	45.912	4.679	25.738	15.782	131	9	46.339
75	731	3.351	3.171	23	-	7.276	734	3.392	3.181	24	1	7.332
76	721	2.901	3.113	14	1	6.750	727	2.947	3.119	15	1	6.809
77	637	2.562	3.103	21	1	6.324	634	2.602	3.119	21	1	6.377
78	590	2.260	2.923	18	-	5.791	588	2.288	2.939	19	-	5.834
79	505	1.748	2.644	7	1	4.905	515	1.767	2.673	8	1	4.964
75-79	3.184	12.822	14.954	83	3	31.046	3.198	12.996	15.031	87	4	31.316
80-84	1.721	4.965	10.942	45	3	17.680	1.736	5.050	11.014	43	3	17.846
85-89	674	1.292	5.264	15	1	7.246	665	1.305	5.291	14	1	7.276
90-94	208	165	1.284	4	-	1.661	211	164	1.293	4	-	1.672
95-99	80	22	174	1	-	277	84	21	171	1	-	277
100 E PIU'	10	-	-	-	-	10	10	-	-	-	-	10
TOTALE	577.031	686.497	93.333	2.805	241	1.359.907	571.006	683.762	93.199	2.777	230	1.350.974

Segue TAV. 1 — Popolazione residente e presente per età e stato civile

B - REGIONI

E T À (anni)	POPOLAZIONE RESIDENTE					POPOLAZIONE PRESENTE						
	Celibi e nubili	Coniugati	Vedovi	Separati legal- mente	Divor- ziati	Totale	Celibi e nubili	Coniugati	Vedovi	Separati legal- mente	Divor- ziati	Totale
LAZIO												
0	77.883	-	-	-	-	77.883	78.502	-	-	-	-	78.502
1	78.378	-	-	-	-	78.378	78.568	-	-	-	-	78.568
2	80.190	-	-	-	-	80.190	80.294	-	-	-	-	80.294
3	79.350	-	-	-	-	79.350	79.405	-	-	-	-	79.405
4	81.368	-	-	-	-	81.368	81.581	-	-	-	-	81.581
MENO DI 5	397.169	-	-	-	-	397.169	398.350	-	-	-	-	398.350
5	84.709	-	-	-	-	84.709	85.090	-	-	-	-	85.090
6	84.733	-	-	-	-	84.733	85.349	-	-	-	-	85.349
7	85.773	-	-	-	-	85.773	86.536	-	-	-	-	86.536
8	81.543	-	-	-	-	81.543	82.300	-	-	-	-	82.300
9	78.018	-	-	-	-	78.018	79.095	-	-	-	-	79.095
5-9	414.776	-	-	-	-	414.776	418.370	-	-	-	-	418.370
10	77.001	-	-	-	-	77.001	77.965	-	-	-	-	77.965
11	75.807	-	-	-	-	75.807	77.126	-	-	-	-	77.126
12	71.569	-	-	-	-	71.569	72.940	-	-	-	-	72.940
13	69.533	13	-	-	-	69.546	70.836	14	-	1	-	70.851
14	68.112	128	11	2	-	68.253	69.601	132	11	2	-	69.746
10-14	362.022	141	11	2	-	362.176	368.468	146	11	3	-	368.628
15	68.490	273	7	3	2	68.775	69.760	274	8	3	2	70.047
16	67.499	756	27	2	-	68.284	68.447	764	24	2	1	69.238
17	65.431	1.494	19	7	-	66.951	66.199	1.512	21	9	-	67.741
18	62.006	2.707	22	17	-	64.752	62.767	2.730	18	16	-	65.531
19	59.640	4.830	28	32	2	64.532	61.080	4.900	23	34	1	66.038
15-19	323.066	10.060	103	61	4	333.294	328.253	10.180	94	64	4	338.595
20	58.490	8.277	38	31	1	66.837	70.498	8.390	17	31	1	78.937
21	57.327	12.207	42	49	1	69.626	60.863	12.286	33	51	4	73.237
22	51.576	18.355	80	69	4	70.084	52.690	18.366	74	71	6	71.207
23	49.390	26.559	237	114	9	76.309	50.335	26.545	238	115	11	77.244
24	41.480	32.956	91	127	4	74.658	42.429	32.922	91	125	6	75.573
20-24	258.263	98.354	488	390	19	357.514	276.815	98.509	453	393	28	376.198
25	33.118	38.120	117	208	13	71.576	34.046	38.042	114	207	15	72.424
26	22.317	34.092	90	219	17	56.735	23.221	34.041	89	221	20	57.592
27	19.864	42.222	119	233	14	62.452	20.757	42.074	119	237	13	63.200
28	17.053	46.533	158	351	35	64.130	17.660	46.376	160	360	34	64.590
29	14.343	48.226	202	392	42	63.205	14.888	48.033	205	400	48	63.574
25-29	106.695	209.193	686	1.403	121	318.098	110.572	208.566	687	1.425	130	321.380
30	13.976	54.417	234	416	39	69.082	14.435	54.157	239	411	39	69.281
31	13.840	60.480	281	524	36	75.161	14.441	60.186	283	537	42	75.489
32	12.124	60.496	422	584	49	73.675	12.690	60.627	427	590	50	74.384
33	10.357	61.712	361	568	59	73.057	10.823	61.763	368	585	62	73.601
34	9.256	57.403	453	580	70	67.762	9.757	57.586	452	580	70	68.445
30-34	59.553	294.508	1.751	2.672	253	358.737	62.146	294.319	1.769	2.703	263	361.200
35	9.997	57.891	579	611	61	69.139	10.631	58.063	588	614	63	69.959
36	8.344	59.836	562	673	86	69.501	8.860	60.051	574	673	93	70.251
37	8.201	59.753	608	670	78	69.310	8.694	59.959	616	670	75	70.014
38	7.720	57.476	678	654	85	66.613	8.277	57.658	674	651	88	67.348
39	7.603	57.438	750	716	76	66.583	8.145	57.675	757	709	76	67.362
35-39	41.865	292.394	3.177	3.324	386	341.146	44.607	293.406	3.209	3.317	395	344.934
40	7.431	59.393	924	790	103	68.641	7.947	59.594	924	786	102	69.353
41	8.029	61.396	1.051	807	112	71.395	8.565	61.662	1.070	805	109	72.211
42	7.205	57.332	1.182	831	128	66.678	7.709	57.591	1.191	831	129	67.451
43	7.128	55.978	1.328	840	122	65.396	7.663	56.237	1.336	821	124	66.181
44	7.246	56.748	1.483	947	123	66.547	7.736	57.053	1.490	944	127	67.350
40-44	37.039	290.847	5.968	4.215	588	338.657	39.620	292.137	6.011	4.187	591	342.546

## Segue TAV. I — Popolazione residente e presente per età e stato civile

## B - REGIONI

E T À (anni)	POPOLAZIONE RESIDENTE						POPOLAZIONE PRESENTE					
	Celibi e nubili	Coniugati	Vedovi	Separati legal- mente	Divor- ziati	Totale	Celibi e nubili	Coniugati	Vedovi	Separati legal- mente	Divor- ziati	Totale
Segue LAZIO												
45	7.321	56.118	1.684	910	112	66.145	7.837	56.448	1.693	905	115	66.998
46	7.263	53.361	1.904	973	129	63.630	7.757	53.587	1.931	978	129	64.382
47	7.883	54.792	2.269	1.057	129	66.130	8.379	55.138	2.287	1.062	130	66.996
48	7.027	53.467	2.481	1.047	145	64.167	7.524	53.756	2.482	1.048	140	64.950
49	6.936	53.531	2.954	1.062	137	64.620	7.390	53.801	2.969	1.071	142	65.373
45-49	36.430	271.269	11.292	5.049	652	324.692	38.887	272.730	11.362	5.064	656	328.699
50	6.608	49.966	3.042	1.054	154	60.824	7.132	50.242	3.067	1.050	154	61.645
51	6.967	53.613	3.941	1.039	140	65.700	7.514	54.000	3.976	1.035	146	66.671
52	3.917	28.149	2.276	577	81	35.000	4.354	28.548	2.332	582	82	35.898
53	3.774	25.781	2.258	572	71	32.456	4.191	26.180	2.284	575	75	33.305
54	4.147	28.031	2.946	602	82	35.808	4.570	28.443	2.984	599	84	36.680
50-54	25.413	185.540	14.463	3.844	528	229.788	27.761	187.413	14.643	3.841	541	234.199
55	4.739	34.320	3.728	721	74	43.582	5.208	34.704	3.756	717	77	44.462
56	5.680	40.632	5.061	821	82	52.276	6.092	41.019	5.105	826	84	53.126
57	5.636	38.781	5.144	806	91	50.458	6.061	39.181	5.170	816	89	51.317
58	5.667	40.237	6.096	751	80	52.831	6.097	40.707	6.130	750	81	53.765
59	5.676	37.326	6.032	707	74	49.815	5.853	37.721	6.069	709	78	50.430
55-59	27.398	191.296	26.061	3.806	401	248.962	29.311	193.332	26.230	3.818	409	253.100
60	5.797	35.560	6.330	654	69	48.410	5.985	36.009	6.422	665	73	49.154
61	5.375	34.924	6.602	618	76	47.595	5.567	35.392	6.676	622	81	48.338
62	5.381	33.111	7.226	606	70	46.394	5.532	33.494	7.333	618	69	47.046
63	5.010	30.112	7.296	602	57	43.077	5.140	30.580	7.398	613	58	43.789
64	4.695	26.941	7.249	496	51	39.432	4.901	27.447	7.364	501	52	40.265
60-64	26.258	160.648	34.703	2.976	323	224.908	27.125	162.922	35.193	3.019	333	228.592
65	4.384	25.457	7.701	474	41	38.057	4.556	25.919	7.802	483	44	38.804
66	4.362	23.576	7.956	443	54	36.391	4.493	24.064	8.064	439	55	37.115
67	3.898	21.453	7.888	365	44	33.648	4.051	21.864	7.987	370	43	34.315
68	3.519	18.587	7.779	329	33	30.247	3.665	19.041	7.914	337	32	30.989
69	3.507	17.595	8.239	271	38	29.650	3.584	18.029	8.347	278	42	30.280
65-69	19.670	106.668	39.563	1.882	210	167.993	20.349	108.917	40.114	1.907	216	171.503
70	3.494	15.522	8.136	269	19	27.440	3.604	15.980	8.307	269	21	28.181
71	3.083	15.508	8.919	204	21	27.735	3.188	15.930	9.091	208	23	28.440
72	2.447	12.932	8.564	211	24	24.178	2.546	12.960	8.763	221	23	24.513
73	2.324	11.337	8.576	182	22	22.441	2.428	11.431	8.700	184	24	22.767
74	2.219	9.762	8.351	187	19	20.538	2.299	9.878	8.500	190	21	20.888
70-74	13.567	65.061	42.546	1.053	105	122.332	14.065	66.179	43.361	1.072	112	124.789
75	1.902	8.111	8.043	114	16	18.186	1.991	8.169	8.196	112	17	18.485
76	1.936	7.161	7.805	120	15	17.037	1.990	7.260	7.961	119	15	17.345
77	1.748	6.163	7.561	113	10	15.595	1.814	6.252	7.708	112	12	15.898
78	1.632	5.597	7.286	94	10	14.619	1.722	5.672	7.461	96	11	14.962
79	1.454	4.658	6.764	70	7	12.953	1.526	4.716	6.936	75	10	13.263
75-79	8.672	31.690	37.459	511	58	78.390	9.043	32.069	38.262	514	65	79.953
80-84	5.186	13.196	27.041	198	18	45.639	5.485	13.381	27.850	208	21	46.945
85-89	2.221	3.686	13.210	67	9	19.193	2.368	3.753	13.688	67	11	19.887
90-94	718	599	3.538	18	1	4.874	770	622	3.678	21	1	5.092
95-99	384	74	649	1	-	1.108	395	82	676	1	-	1.154
100 E PIU'	19	7	10	-	-	36	19	7	9	-	-	35
TOTALE	2.166.384	2.225.231	262.719	31.472	3.676	4.689.482	2.222.779	2.238.670	267.300	31.624	3.776	4.764.149

Segue Tav. 1 — Popolazione residente e presente per età e stato civile

B - REGIONI

ETÀ (anni)	POPOLAZIONE RESIDENTE						POPOLAZIONE PRESENTE					
	Celibi e nubili	Contugati	Vedovi	Separati legal- mente	Divor- ziati	Totale	Celibi e nubili	Contugati	Vedovi	Separati legal- mente	Divor- ziati	Totale
ABRUZZI												
0	17.027	-	-	-	-	17.027	16.533	-	-	-	-	16.533
1	17.131	-	-	-	-	17.131	16.644	-	-	-	-	16.644
2	17.834	-	-	-	-	17.834	17.379	-	-	-	-	17.379
3	18.173	-	-	-	-	18.173	17.741	-	-	-	-	17.741
4	18.486	-	-	-	-	18.486	18.063	-	-	-	-	18.063
MENO DI 5	88.651	-	-	-	-	88.651	86.360	-	-	-	-	86.360
5	19.113	-	-	-	-	19.113	18.786	-	-	-	-	18.786
6	19.753	-	-	-	-	19.753	19.483	-	-	-	-	19.483
7	19.691	-	-	-	-	19.691	19.482	-	-	-	-	19.482
8	18.847	-	-	-	-	18.847	18.629	-	-	-	-	18.629
9	18.628	-	-	-	-	18.628	18.405	-	-	-	-	18.405
5-9	96.032	-	-	-	-	96.032	94.785	-	-	-	-	94.785
10	18.609	-	-	-	-	18.609	18.366	-	-	-	-	18.366
11	19.343	-	-	-	-	19.343	19.112	-	-	-	-	19.112
12	18.270	-	-	-	-	18.270	18.012	-	-	-	-	18.012
13	17.788	4	1	-	-	17.793	17.375	4	1	-	-	17.380
14	17.735	27	2	-	1	17.765	17.304	23	2	-	1	17.330
10-14	91.745	31	3	-	1	91.780	90.169	27	3	-	1	90.200
15	18.231	60	3	-	1	18.295	17.607	56	3	-	1	17.667
16	17.828	197	5	-	3	18.033	17.003	189	5	-	3	17.200
17	17.574	429	5	2	2	18.012	16.437	373	4	2	1	16.817
18	16.289	862	4	4	3	17.162	14.814	779	3	4	3	15.603
19	15.607	1.579	8	3	4	17.201	14.998	1.423	5	3	4	16.433
15-19	85.529	3.127	25	9	13	88.703	80.859	2.820	20	9	12	83.720
20	15.091	2.450	6	4	3	17.554	14.181	2.171	3	4	2	16.361
21	14.782	3.331	14	3	1	18.131	12.397	3.040	10	2	1	15.450
22	12.833	4.707	32	10	1	17.583	10.784	4.265	30	9	1	15.089
23	11.800	6.220	98	11	2	18.131	9.931	5.689	93	10	2	15.725
24	9.419	7.242	22	11	5	16.699	7.746	6.627	18	8	5	14.404
20-24	63.925	23.950	172	39	12	88.098	55.039	21.792	154	33	11	77.029
25	7.369	7.729	26	11	1	15.136	6.139	7.146	25	11	1	13.322
26	4.834	6.874	20	9	2	11.739	4.107	6.348	22	7	2	10.486
27	4.535	8.523	47	15	-	13.120	3.781	7.862	43	12	1	11.699
28	3.692	8.881	45	21	3	12.642	3.131	8.311	40	21	2	11.505
29	3.125	9.232	49	29	4	12.439	2.679	8.614	52	31	4	11.380
25-29	23.555	41.239	187	85	10	65.076	19.837	38.281	182	82	10	58.392
30	2.859	10.449	66	27	1	13.402	2.479	9.794	62	25	2	12.362
31	3.147	12.499	101	35	5	15.787	2.805	11.728	100	37	4	14.674
32	2.671	12.518	124	40	3	15.356	2.441	11.811	126	34	4	14.416
33	2.200	12.604	104	36	4	14.948	1.967	11.976	100	31	4	14.078
34	2.143	12.530	123	62	4	14.862	1.942	11.914	120	63	4	14.043
30-34	13.020	60.600	518	200	17	74.355	11.634	57.223	508	190	18	69.573
35	2.256	12.728	180	48	8	15.220	2.097	12.155	177	45	8	14.482
36	1.904	13.233	124	41	3	15.305	1.755	12.604	118	44	3	14.524
37	1.767	13.369	176	50	14	15.376	1.633	12.810	168	47	13	14.671
38	1.747	13.504	207	51	9	15.518	1.629	12.943	200	49	8	14.829
39	1.723	13.048	214	48	3	15.036	1.640	12.494	210	47	3	14.394
35-39	9.397	65.882	901	238	37	76.455	8.754	63.006	873	232	35	72.900
40	1.850	14.082	252	55	9	16.248	1.755	13.482	248	55	9	15.549
41	1.796	14.942	310	61	8	17.117	1.740	14.367	301	56	5	16.469
42	1.657	13.624	296	68	10	15.655	1.616	13.141	297	67	11	15.132
43	1.678	13.965	332	71	6	16.052	1.652	13.397	323	71	6	15.449
44	1.766	14.632	384	74	10	16.866	1.723	14.083	376	73	9	16.264
40-44	8.747	71.245	1.574	329	43	81.938	8.486	68.470	1.545	322	40	78.863



## Segue TAV. 1 — Popolazione residente e presente per età e stato civile

## B - REGIONI

ETÀ (anni)	POPOLAZIONE RESIDENTE						POPOLAZIONE PRESENTE					
	Celibi e nubili	Coniugati	Vedovi	Separati legal- mente	Divor- ziati	Totale	Celibi e nubili	Coniugati	Vedovi	Separati legal- mente	Divor- ziati	Totale
Segue ABRUZZI												
45	1.714	14.242	391	66	16	16.429	1.679	13.715	389	64	16	15.863
46	1.653	13.806	512	70	10	16.091	1.657	13.269	499	71	10	15.506
47	1.809	13.797	624	73	17	16.320	1.768	13.342	607	69	17	15.803
48	1.641	13.524	652	58	3	15.878	1.622	13.063	638	58	4	15.385
49	1.690	14.009	762	88	10	16.559	1.676	13.495	741	86	10	16.008
45-49	8.547	69.378	2.941	355	56	81.277	8.402	66.884	2.874	348	57	78.565
50	1.594	13.033	827	70	16	15.540	1.586	12.626	800	69	15	15.096
51	1.706	14.200	1.021	73	14	17.014	1.674	13.727	999	68	14	16.482
52	937	7.691	595	37	7	9.267	959	7.478	587	37	7	9.068
53	862	6.547	597	42	3	8.051	872	6.386	581	41	3	7.883
54	888	7.328	707	38	7	8.968	901	7.139	684	40	6	8.770
50-54	5.987	48.799	3.747	260	47	58.840	5.992	47.356	3.651	255	45	57.299
55	1.227	9.695	1.025	55	11	12.013	1.231	9.458	1.004	56	12	11.761
56	1.370	11.457	1.243	58	9	14.137	1.389	11.230	1.223	57	10	13.909
57	1.318	10.811	1.237	59	5	13.430	1.324	10.556	1.201	54	5	13.140
58	1.349	11.178	1.432	60	9	14.028	1.344	10.965	1.395	59	9	13.772
59	1.301	10.550	1.482	56	8	13.397	1.287	10.381	1.434	55	8	13.165
55-59	6.565	53.691	6.419	288	42	67.005	6.575	52.590	6.257	281	44	65.747
60	1.327	10.069	1.602	54	2	13.054	1.311	9.974	1.568	51	2	12.906
61	1.355	11.017	1.804	49	9	14.234	1.341	10.853	1.763	49	9	14.015
62	1.433	10.457	1.851	66	11	13.818	1.407	10.367	1.815	65	10	13.664
63	1.343	9.249	1.800	50	3	12.445	1.317	9.174	1.783	50	3	12.327
64	1.209	8.472	1.950	55	4	11.690	1.189	8.437	1.906	56	5	11.593
60-64	6.667	49.264	9.007	274	29	65.241	6.565	48.805	8.835	271	29	64.505
65	1.289	8.571	2.060	42	10	11.972	1.262	8.561	2.017	41	11	11.892
66	1.164	8.110	2.247	42	8	11.571	1.139	8.084	2.217	40	8	11.488
67	1.118	6.993	2.104	36	7	10.258	1.105	6.997	2.094	37	7	10.240
68	969	5.971	2.108	17	6	9.071	952	5.986	2.083	19	6	9.046
69	984	6.176	2.378	34	1	9.573	981	6.164	2.348	35	1	9.529
65-69	5.524	35.821	10.897	171	32	52.445	5.439	35.792	10.759	172	33	52.195
70	1.027	5.814	2.523	31	4	9.399	999	5.836	2.494	29	4	9.362
71	971	5.654	2.656	32	2	9.315	978	5.688	2.646	35	2	9.349
72	706	4.726	2.576	27	2	8.037	699	4.733	2.550	26	2	8.010
73	612	3.903	2.643	28	2	7.188	609	3.921	2.610	29	2	7.171
74	542	3.313	2.486	17	2	6.360	543	3.324	2.452	17	2	6.338
70-74	3.858	23.410	12.884	135	12	40.299	3.828	23.502	12.752	136	12	40.230
75	494	2.898	2.416	12	4	5.824	503	2.914	2.393	12	4	5.826
76	510	2.450	2.334	14	-	5.308	513	2.459	2.289	14	-	5.275
77	464	2.218	2.361	14	2	5.059	469	2.231	2.347	15	2	5.064
78	468	2.046	2.435	10	-	4.959	468	2.064	2.422	10	-	4.964
79	391	1.676	2.287	9	1	4.364	386	1.683	2.266	10	1	4.346
75-79	2.327	11.288	11.833	59	7	25.514	2.339	11.351	11.717	61	7	25.475
80-84	1.411	4.972	9.163	31	4	15.581	1.405	4.986	9.094	31	4	15.520
85-89	578	1.435	4.938	10	1	6.962	582	1.442	4.937	10	1	6.972
90-94	198	272	1.575	2	-	2.047	199	272	1.573	2	-	2.046
95-99	115	15	252	-	-	382	114	14	253	-	-	381
100 E PIU'	4	1	8	-	-	13	4	1	8	-	-	13
TOTALE	522.382	564.420	77.044	2.485	363	1.166.694	497.367	544.614	75.995	2.435	359	1.120.770

## Segue Tav. 1 — Popolazione residente e presente per età e stato civile

## B - REGIONI

E T À (anni)	POPOLAZIONE RESIDENTE						POPOLAZIONE PRESENTE					
	Cellibi e nubili	Coniugati	Vedovi	Separati legal- mente	Divor- ziati	Totale	Cellibi e nubili	Coniugati	Vedovi	Separati legal- mente	Divor- ziati	Totale
MOLISE												
0	4.667	-	-	-	-	4.667	4.515	-	-	-	-	4.515
1	4.601	-	-	-	-	4.601	4.484	-	-	-	-	4.484
2	4.842	-	-	-	-	4.842	4.731	-	-	-	-	4.731
3	4.857	-	-	-	-	4.857	4.717	-	-	-	-	4.717
4	5.068	-	-	-	-	5.068	4.954	-	-	-	-	4.954
MENO DI 5	24.035	-	-	-	-	24.035	23.401	-	-	-	-	23.401
5	5.310	-	-	-	-	5.310	5.214	-	-	-	-	5.214
6	5.244	-	-	-	-	5.244	5.156	-	-	-	-	5.156
7	5.416	-	-	-	-	5.416	5.325	-	-	-	-	5.325
8	5.191	-	-	-	-	5.191	5.096	-	-	-	-	5.096
9	5.281	-	-	-	-	5.281	5.167	-	-	-	-	5.167
5-9	26.442	-	-	-	-	26.442	25.958	-	-	-	-	25.958
10	5.312	-	-	-	-	5.312	5.203	-	-	-	-	5.203
11	5.716	-	-	-	-	5.716	5.580	-	-	-	-	5.580
12	5.106	-	-	-	-	5.106	4.975	-	-	-	-	4.975
13	5.067	-	-	-	-	5.067	4.927	-	-	-	-	4.927
14	5.054	8	-	-	-	5.062	4.822	8	-	-	-	4.830
10-14	26.255	8	-	-	-	26.263	25.507	8	-	-	-	25.515
15	5.251	23	-	1	-	5.275	4.910	21	-	-	-	4.931
16	5.227	73	-	1	-	5.300	4.772	67	-	-	-	4.839
17	5.059	178	1	1	-	5.239	4.439	157	-	1	-	4.597
18	4.673	317	1	1	-	4.992	3.929	272	1	-	-	4.202
19	4.409	532	4	-	-	4.945	3.714	473	2	-	-	4.189
15-19	24.619	1.123	6	3	-	25.751	21.764	990	3	1	-	22.758
20	4.009	696	3	-	-	4.708	3.050	589	2	-	-	3.641
21	3.788	954	5	1	-	4.748	2.788	816	4	1	-	3.609
22	3.511	1.458	15	1	-	4.985	2.616	1.264	16	1	-	3.897
23	3.005	1.751	49	-	-	4.805	2.234	1.540	44	-	-	3.818
24	2.354	1.945	12	2	-	4.313	1.739	1.697	10	2	-	3.448
20-24	16.667	6.804	84	4	-	23.559	12.427	5.906	76	4	-	18.413
25	1.795	1.942	12	4	1	3.754	1.386	1.708	13	4	1	3.112
26	1.296	1.824	15	5	-	3.140	1.026	1.626	15	5	-	2.672
27	1.066	2.065	11	8	-	3.150	805	1.859	8	7	-	2.679
28	841	1.957	8	6	-	2.812	689	1.758	8	6	-	2.461
29	726	2.188	19	1	-	2.934	602	1.966	18	1	-	2.587
25-29	5.724	9.976	65	24	1	15.790	4.508	8.917	62	23	1	13.511
30	714	2.652	14	4	-	3.384	579	2.423	13	3	-	3.018
31	785	3.192	23	5	-	4.005	647	2.913	21	4	-	3.585
32	702	3.235	43	3	2	3.985	615	2.979	39	3	2	3.638
33	501	3.155	27	6	-	3.689	439	2.924	25	6	-	3.394
34	510	3.265	39	6	-	3.820	456	3.008	37	6	-	3.507
30-34	3.212	15.499	146	24	2	18.883	2.736	14.247	135	22	2	17.142
35	597	3.462	80	11	-	4.150	536	3.222	81	10	-	3.849
36	447	3.431	54	7	2	3.941	395	3.185	53	6	1	3.640
37	472	3.689	39	8	-	4.208	441	3.458	34	6	-	3.939
38	523	3.647	68	9	-	4.247	478	3.409	66	9	-	3.962
39	414	3.628	57	2	2	4.103	378	3.370	55	1	2	3.806
35-39	2.453	17.857	298	37	4	20.649	2.228	16.644	289	32	3	19.196
40	459	3.851	74	9	1	4.394	426	3.572	72	10	1	4.081
41	445	3.879	70	13	3	4.410	424	3.607	71	12	2	4.116
42	438	3.693	99	9	2	4.241	409	3.477	92	9	1	3.988
43	419	3.756	101	9	1	4.286	397	3.486	96	9	1	3.989
44	451	3.983	91	12	3	4.540	437	3.717	85	12	2	4.253
40-44	2.212	19.162	435	52	10	21.871	2.093	17.859	416	52	7	20.427

## Segue TAV. 1 — Popolazione residente e presente per età e stato civile

## B - REGIONI

ETÀ (anni)	POPOLAZIONE RESIDENTE					POPOLAZIONE PRESENTE						
	Celibi e nubili	Coniugati	Vedovi	Separati legal- mente	Divor- ziati	Totale	Celibi e nubili	Coniugati	Vedovi	Separati legal- mente	Divor- ziati	Totale
Segue MOLISE												
45	429	3.819	131	7	4	4.390	410	3.598	127	5	5	4.145
46	420	3.618	131	8	-	4.177	406	3.398	126	7	-	3.937
47	437	3.625	160	5	-	4.227	420	3.429	155	5	-	4.009
48	402	3.442	186	9	2	4.041	383	3.277	176	10	2	3.848
49	425	3.895	233	13	2	4.568	416	3.661	222	12	2	4.313
45-49	2.113	18.399	841	42	8	21.403	2.035	17.363	806	39	9	20.252
50	395	3.635	247	12	-	4.289	378	3.446	235	11	-	4.070
51	436	3.729	267	16	3	4.451	425	3.555	253	16	2	4.251
52	221	1.792	171	8	-	2.192	222	1.721	167	8	-	2.118
53	221	1.634	145	4	1	2.005	214	1.576	139	3	1	1.933
54	232	1.925	197	11	1	2.366	230	1.868	190	11	1	2.300
50-54	1.505	12.715	1.027	51	5	15.303	1.469	12.166	984	49	4	14.672
55	323	2.689	279	5	-	3.296	310	2.585	275	6	-	3.176
56	395	3.289	365	15	1	4.065	383	3.170	350	14	1	3.918
57	333	3.153	369	10	-	3.865	325	3.056	354	10	-	3.745
58	385	3.125	402	10	1	3.923	376	3.036	393	9	1	3.815
59	321	3.064	424	16	-	3.825	311	2.993	406	16	-	3.726
55-59	1.757	15.320	1.839	56	2	18.974	1.705	14.840	1.778	55	2	18.380
60	352	3.035	491	13	-	3.891	341	2.986	478	13	-	3.818
61	403	3.164	534	8	-	4.109	398	3.133	516	8	-	4.055
62	394	3.204	558	10	-	4.166	386	3.160	543	10	-	4.099
63	327	2.701	527	8	1	3.564	311	2.668	515	8	1	3.503
64	323	2.725	613	7	-	3.668	313	2.689	593	7	1	3.603
60-64	1.799	14.829	2.723	46	1	19.398	1.749	14.636	2.645	46	2	19.078
65	304	2.683	632	12	-	3.631	299	2.658	618	12	-	3.587
66	302	2.592	773	10	1	3.678	294	2.576	754	10	1	3.635
67	279	2.065	603	8	-	2.955	280	2.054	588	8	-	2.930
68	244	1.790	650	5	-	2.689	233	1.777	635	5	-	2.650
69	233	1.892	712	7	1	2.845	228	1.889	688	7	1	2.813
65-69	1.362	11.022	3.370	42	2	15.798	1.334	10.954	3.283	42	2	15.615
70	243	1.692	676	6	-	2.617	240	1.694	659	6	-	2.599
71	266	1.733	867	8	-	2.874	265	1.747	847	7	-	2.866
72	170	1.368	831	3	-	2.372	165	1.372	813	3	-	2.353
73	174	1.167	740	3	-	2.084	168	1.161	730	3	1	2.063
74	123	950	659	6	-	1.738	117	947	648	6	-	1.718
70-74	976	6.910	3.773	26	-	11.685	955	6.921	3.697	25	1	11.599
75	124	772	718	2	-	1.616	120	769	710	2	-	1.601
76	120	654	678	4	-	1.456	116	658	671	4	-	1.449
77	121	642	706	3	-	1.472	118	637	688	3	-	1.446
78	109	560	687	3	-	1.359	107	558	667	3	-	1.335
79	110	511	673	2	-	1.296	110	509	670	2	-	1.291
75-79	584	3.139	3.462	14	-	7.199	571	3.131	3.406	14	-	7.122
80-84	321	1.313	2.583	6	-	4.223	316	1.309	2.545	6	-	4.176
85-89	142	373	1.460	2	-	1.977	140	371	1.454	2	-	1.967
90-94	41	62	389	1	-	493	38	62	383	1	-	484
95-99	27	8	71	-	-	106	27	7	70	-	-	104
100 E PIU'	5	-	-	-	-	5	5	-	-	-	-	5
TOTALE	142.251	154.519	22.572	430	35	319.807	130.966	146.331	22.032	413	33	299.775

Segue TAV. 1 — Popolazione residente e presente per età e stato civile

B - REGIONI

E T À (anni)	POPOLAZIONE RESIDENTE						POPOLAZIONE PRESENTE					
	Celibi e nubili	Coniugati	Vedovi	Separati legal- mente	Divor- ziati	Totale	Celibi e nubili	Coniugati	Vedovi	Separati legal- mente	Divor- ziati	Totale
CAMPANIA												
0	102.612	-	-	-	-	102.612	102.498	-	-	-	-	102.498
1	100.753	-	-	-	-	100.753	100.293	-	-	-	-	100.293
2	103.226	-	-	-	-	103.226	102.710	-	-	-	-	102.710
3	105.188	-	-	-	-	105.188	104.745	-	-	-	-	104.745
4	106.027	-	-	-	-	106.027	105.722	-	-	-	-	105.722
MENO DI 5	517.806	-	-	-	-	517.806	515.968	-	-	-	-	515.968
5	108.003	-	-	-	-	108.003	107.858	-	-	-	-	107.858
6	109.511	-	-	-	-	109.511	109.441	-	-	-	-	109.441
7	109.876	-	-	-	-	109.876	110.180	-	-	-	-	110.180
8	105.896	-	-	-	-	105.896	106.563	-	-	-	-	106.563
9	102.869	-	-	-	-	102.869	103.626	-	-	-	-	103.626
5-9	536.155	-	-	-	-	536.155	537.668	-	-	-	-	537.668
10	101.615	-	-	-	-	101.615	102.436	-	-	-	-	102.436
11	105.662	-	-	-	-	105.662	106.643	-	-	-	-	106.643
12	95.147	-	-	-	-	95.147	95.682	-	-	-	-	95.682
13	92.989	20	3	-	-	93.012	93.284	22	3	-	-	93.309
14	89.684	218	5	3	2	89.912	89.601	219	5	3	2	89.830
10-14	485.097	238	8	3	2	485.348	487.646	241	8	3	2	487.900
15	90.906	516	17	3	6	91.448	90.398	508	18	3	6	90.933
16	89.576	1.267	23	7	6	90.879	88.045	1.239	21	7	6	89.318
17	85.223	2.314	23	10	3	87.573	82.466	2.253	24	11	3	84.757
18	79.276	3.943	28	14	4	83.265	75.177	3.803	26	14	4	79.024
19	73.536	6.408	22	18	2	79.986	70.165	6.227	21	17	2	76.432
15-19	418.517	14.448	113	52	21	433.151	406.251	14.030	110	52	21	420.464
20	72.306	9.730	33	31	2	82.102	64.348	9.138	28	29	1	73.544
21	72.278	13.410	44	31	5	85.768	65.845	12.878	40	32	6	78.801
22	61.820	19.803	129	54	5	81.811	56.850	19.091	128	56	5	76.130
23	57.915	26.830	378	97	10	85.230	53.592	25.915	380	95	11	79.993
24	46.318	31.969	95	88	5	78.475	42.465	30.955	97	86	6	73.609
20-24	310.637	101.742	679	301	27	413.386	283.100	97.977	673	298	29	382.077
25	39.312	37.809	109	115	2	77.347	36.198	36.533	106	110	2	72.949
26	27.726	35.814	140	118	10	63.808	25.867	34.777	137	118	9	60.908
27	21.219	37.265	140	121	6	58.751	19.662	36.079	142	118	7	56.008
28	18.959	41.872	187	152	6	61.176	17.596	40.692	184	152	8	58.632
29	15.678	43.682	192	155	9	59.716	14.714	42.514	188	149	9	57.574
25-29	122.894	196.442	768	661	33	320.798	114.037	190.595	757	647	35	306.071
30	14.346	46.738	235	167	8	61.494	13.642	45.392	233	166	10	59.443
31	15.215	53.224	366	207	8	69.020	14.420	51.729	366	201	7	66.723
32	12.528	53.336	526	211	17	66.618	12.086	51.926	537	211	17	64.777
33	9.748	53.098	420	219	14	63.499	9.429	51.815	410	215	14	61.883
34	9.078	50.642	454	257	12	60.443	8.896	49.461	455	250	16	59.078
30-34	60.915	257.038	2.001	1.061	59	321.074	58.473	250.323	2.001	1.043	64	311.904
35	10.975	51.922	813	259	19	63.988	11.069	50.742	805	259	20	62.895
36	7.791	53.265	570	266	22	61.914	7.703	52.066	568	264	23	60.624
37	7.694	53.252	669	329	15	61.959	7.627	52.063	668	331	17	60.706
38	7.545	54.050	718	304	23	62.640	7.516	52.829	718	305	24	61.392
39	7.204	54.749	843	305	19	63.120	7.227	53.699	838	297	22	62.083
35-39	41.209	267.238	3.613	1.463	98	313.621	41.142	261.399	3.597	1.456	106	307.700
40	7.248	55.848	967	355	23	64.441	7.337	54.737	964	350	23	63.411
41	8.176	58.387	1.105	372	39	68.079	8.317	57.250	1.096	363	40	67.066
42	7.038	53.538	1.161	391	36	62.164	7.123	52.489	1.152	388	34	61.186
43	6.927	53.714	1.398	390	32	62.461	7.070	52.712	1.375	385	34	61.576
44	6.916	53.487	1.526	420	27	62.376	7.056	52.548	1.509	418	31	61.562
40-44	36.305	274.974	6.157	1.928	157	319.521	36.903	269.736	6.096	1.904	162	314.801

## Segue TAV. 1 — Popolazione residente e presente per età e stato civile

## B - REGIONI

E T À (anni)	POPOLAZIONE RESIDENTE						POPOLAZIONE PRESENTE					
	Celli e nubili	Coniugati	Vedovi	Separati legal- mente	Divor- ziati	Totale	Celli e nubili	Coniugati	Vedovi	Separati legal- mente	Divor- ziati	Totale
Segue CAMPANIA												
45	6.922	52.443	1.782	436	34	61.617	7.079	51.449	1.759	433	34	60.754
46	7.170	51.181	1.914	446	30	60.741	7.406	50.360	1.901	437	31	60.135
47	8.229	51.009	2.349	484	30	62.101	8.530	50.143	2.330	486	32	61.521
48	6.429	47.854	2.344	490	37	57.154	6.664	47.155	2.334	489	40	56.682
49	6.470	47.435	2.703	488	38	57.134	6.679	46.822	2.677	490	39	56.707
45-49	35.220	249.922	11.092	2.344	169	298.747	36.358	245.929	11.001	2.335	176	295.799
50	6.155	44.947	2.997	499	44	54.642	6.367	44.485	2.980	496	46	54.374
51	6.744	46.691	3.384	524	41	57.384	6.962	46.158	3.377	522	41	57.060
52	3.852	26.494	2.169	293	29	32.837	4.041	26.412	2.165	293	28	32.939
53	3.965	25.173	2.407	267	25	31.837	4.160	25.108	2.395	262	25	31.950
54	4.069	26.961	2.699	345	38	34.112	4.269	26.844	2.675	338	36	34.162
50-54	24.785	170.266	13.656	1.928	177	210.812	25.799	169.007	13.592	1.911	176	210.485
55	4.776	31.828	3.476	372	26	40.478	4.979	31.694	3.455	367	27	40.522
56	5.503	37.816	4.587	421	28	48.355	5.718	37.651	4.565	423	30	48.387
57	5.265	36.833	4.934	420	30	47.482	5.496	36.726	4.894	413	30	47.559
58	5.459	37.495	5.545	382	23	48.904	5.661	37.420	5.508	383	22	48.994
59	5.297	34.407	5.580	332	23	45.639	5.369	34.469	5.559	333	24	45.754
55-59	26.300	178.379	24.122	1.927	130	230.858	27.223	177.960	23.981	1.919	133	231.216
60	6.194	32.003	5.751	318	22	44.288	6.433	32.068	5.711	326	23	44.561
61	5.547	33.230	6.448	339	23	45.587	5.648	33.348	6.394	338	23	45.751
62	6.412	31.449	6.924	311	16	45.112	6.487	31.604	6.901	312	18	45.322
63	6.085	29.112	7.119	272	19	42.607	6.179	29.272	7.100	275	20	42.846
64	5.726	25.429	6.750	229	14	38.148	5.778	25.600	6.701	228	15	38.322
60-64	29.964	151.223	32.992	1.469	94	215.742	30.525	151.892	32.807	1.479	99	216.802
65	5.638	24.750	7.446	226	14	38.074	5.711	24.943	7.431	227	16	38.328
66	5.397	23.084	7.762	230	22	36.495	5.468	23.326	7.743	232	22	36.791
67	5.217	21.298	8.001	221	11	34.748	5.282	21.516	7.990	223	10	35.021
68	4.683	18.561	7.708	149	11	31.112	4.726	18.830	7.705	150	13	31.424
69	4.505	18.009	8.302	156	8	30.980	4.580	18.242	8.283	156	9	31.270
65-69	25.440	105.702	39.219	982	66	171.409	25.767	106.857	39.152	988	70	172.834
70	4.937	15.872	8.125	149	10	29.093	4.929	16.073	8.142	152	11	29.307
71	4.538	15.615	8.809	145	10	29.117	4.615	15.817	8.814	149	11	29.406
72	2.649	12.212	8.261	124	4	23.250	2.699	12.278	8.260	123	7	23.367
73	2.446	11.171	8.660	119	5	22.401	2.491	11.225	8.692	121	6	22.535
74	2.280	9.488	8.124	101	8	20.001	2.330	9.500	8.151	101	7	20.089
70-74	16.850	64.358	41.979	638	37	123.862	17.064	64.893	42.059	646	42	124.704
75	2.089	7.886	7.635	73	1	17.684	2.130	7.937	7.670	73	2	17.812
76	2.232	6.761	7.531	69	9	16.602	2.280	6.795	7.560	70	10	16.715
77	1.917	5.844	6.962	70	5	14.798	1.957	5.879	7.006	71	5	14.918
78	1.865	5.228	6.876	32	3	14.004	1.910	5.244	6.904	34	5	14.097
79	1.774	4.501	6.695	45	4	13.019	1.805	4.526	6.723	43	3	13.100
75-79	9.877	30.220	35.699	289	22	76.107	10.082	30.381	35.863	291	25	76.642
80-84	6.446	12.665	26.335	141	11	45.598	6.617	12.739	26.460	145	12	45.973
85-89	2.715	3.237	12.330	48	2	18.332	2.809	3.255	12.428	50	3	18.545
90-94	1.225	625	3.643	13	1	5.507	1.254	629	3.696	14	1	5.594
95-99	784	89	606	2	1	1.482	794	89	612	2	1	1.498
100 E PIU'	9	7	16	-	-	32	9	7	16	-	-	32
TOTALE	2.709.150	2.078.813	255.028	15.250	1.107	5.059.348	2.665.489	2.047.939	254.909	15.183	1.157	4.984.677

## Segue TAV. 1 — Popolazione residente e presente per età e stato civile

## B - REGIONI

ETÀ (anni)	POPOLAZIONE RESIDENTE						POPOLAZIONE PRESENTE					
	Celibi e nubili	Coniugati	Vedovi	Separati legal- mente	Divor- ziati	Totale	Celibi e nubili	Coniugati	Vedovi	Separati legal- mente	Divor- ziati	Totale
PUGLIA												
0	69.951	-	-	-	-	69.951	69.803	-	-	-	-	69.803
1	69.673	-	-	-	-	69.673	69.226	-	-	-	-	69.226
2	72.096	-	-	-	-	72.096	71.570	-	-	-	-	71.570
3	73.238	-	-	-	-	73.238	72.736	-	-	-	-	72.736
4	73.055	-	-	-	-	73.055	72.707	-	-	-	-	72.707
MENO DI 5	358.053	-	-	-	-	358.053	356.042	-	-	-	-	356.042
5	75.385	-	-	-	-	75.385	75.092	-	-	-	-	75.092
6	76.040	-	-	-	-	76.040	75.823	-	-	-	-	75.823
7	75.982	-	-	-	-	75.982	75.933	-	-	-	-	75.933
8	72.467	-	-	-	-	72.467	72.443	-	-	-	-	72.443
9	70.533	-	-	-	-	70.533	70.511	-	-	-	-	70.511
5-9	370.407	-	-	-	-	370.407	369.802	-	-	-	-	369.802
10	70.228	-	-	-	-	70.228	70.321	-	-	-	-	70.321
11	72.017	-	-	-	-	72.017	72.111	-	-	-	-	72.111
12	66.899	-	-	-	-	66.899	66.791	-	-	-	-	66.791
13	64.352	22	2	1	2	64.419	64.060	22	2	1	2	64.087
14	63.405	198	16	6	7	63.632	62.757	191	16	6	6	62.976
10-14	336.941	220	18	7	9	337.195	336.040	213	18	7	8	336.286
15	63.726	541	14	8	1	64.290	62.479	533	13	7	1	63.033
16	62.179	1.235	40	15	6	63.475	60.175	1.200	40	16	6	61.437
17	57.883	1.983	31	14	6	59.917	55.066	1.935	28	14	5	57.048
18	54.712	3.254	26	19	4	58.015	50.568	3.159	24	18	4	53.773
19	51.028	5.135	33	32	3	56.231	47.288	4.955	26	29	2	52.300
15-19	289.528	12.148	144	88	20	301.928	275.576	11.782	131	84	18	287.591
20	51.067	7.729	48	25	3	58.872	47.253	7.295	27	26	3	54.604
21	49.672	10.829	53	40	9	60.603	45.494	10.373	41	36	8	55.952
22	43.067	15.192	88	42	17	58.406	38.282	14.564	86	40	14	52.986
23	41.057	20.868	226	55	7	62.253	36.599	20.003	227	51	6	56.886
24	31.388	23.392	82	71	11	54.944	27.684	22.478	75	71	11	50.319
20-24	216.291	78.010	497	233	47	295.078	195.312	74.713	456	224	42	270.747
25	25.937	27.285	91	78	10	53.401	23.006	26.205	86	75	9	49.381
26	19.183	26.722	104	81	4	46.094	17.036	25.697	97	79	4	42.913
27	14.814	27.405	129	90	6	42.444	13.330	26.391	126	90	5	39.942
28	12.666	29.863	123	104	8	42.764	11.415	28.754	123	100	6	40.398
29	10.995	31.643	130	109	5	42.882	9.942	30.533	128	109	5	40.717
25-29	83.595	142.918	577	462	33	227.585	74.729	137.580	560	453	29	213.351
30	9.529	34.152	177	136	9	44.003	8.667	33.023	175	130	10	42.005
31	10.280	38.079	238	130	10	48.737	9.489	36.752	234	118	11	46.604
32	8.765	39.075	372	146	13	48.371	8.295	37.802	369	141	13	46.620
33	6.905	38.186	257	154	12	45.514	6.520	37.063	255	156	12	44.006
34	6.494	37.059	376	156	13	44.098	6.210	35.986	378	155	15	42.744
30-34	41.973	186.551	1.420	722	57	230.723	39.181	180.626	1.411	700	61	221.979
35	7.810	37.056	495	157	18	45.536	7.610	36.036	490	157	19	44.312
36	5.702	37.884	396	198	9	44.189	5.470	36.843	393	192	11	42.909
37	5.571	38.668	416	170	11	44.836	5.371	37.598	410	169	13	43.561
38	5.233	37.703	487	219	12	43.654	5.080	36.615	485	216	10	42.406
39	5.084	37.137	538	207	13	42.979	4.936	36.151	524	206	14	41.831
35-39	29.400	188.448	2.332	951	63	221.194	28.467	183.243	2.302	940	67	215.019
40	5.175	39.639	605	230	12	45.661	5.048	38.626	599	227	13	44.513
41	5.572	41.264	715	237	13	47.801	5.464	40.266	708	232	14	46.684
42	4.881	36.958	825	203	17	42.884	4.819	36.114	822	199	18	41.972
43	4.855	37.111	799	242	11	43.018	4.789	36.229	780	245	12	42.055
44	4.651	37.563	982	272	19	43.487	4.587	36.639	977	266	18	42.487
40-44	25.134	192.535	3.926	1.184	72	222.851	24.707	187.874	3.886	1.169	75	217.711

## Segue Tav. 1 — Popolazione residente e presente per età e stato civile

## B - REGIONI

ETÀ (anni)	POPOLAZIONE RESIDENTE						POPOLAZIONE PRESENTE					
	Celibi e nubili	Coniugati	Vedovi	Separati legal- mente	Divor- ziati	Totale	Celibi e nubili	Coniugati	Vedovi	Separati legal- mente	Divor- ziati	Totale
Segue PUGLIA												
45	4.723	36.735	1.036	290	12	42.796	4.686	35.861	1.027	283	12	41.869
46	4.629	34.171	1.208	271	24	40.303	4.617	33.414	1.187	269	25	39.512
47	5.379	35.061	1.389	285	16	42.130	5.337	34.301	1.381	286	15	41.320
48	4.212	34.577	1.519	279	19	41.006	4.201	34.260	1.492	269	17	40.239
49	4.241	35.000	1.730	335	24	41.330	4.212	34.192	1.715	334	25	40.478
45-49	23.184	175.944	6.882	1.460	95	207.565	23.053	172.028	6.802	1.441	94	203.418
50	3.855	31.855	1.856	320	25	37.915	3.816	31.246	1.824	312	25	37.223
51	4.688	36.048	2.379	337	23	43.475	4.639	35.351	2.333	331	23	42.677
52	2.442	19.347	1.417	175	9	23.390	2.462	19.059	1.403	174	9	23.107
53	2.458	17.792	1.452	199	13	21.914	2.465	17.536	1.436	200	14	21.651
54	2.534	18.602	1.639	188	11	22.974	2.538	18.319	1.614	189	11	22.671
50-54	15.977	123.648	8.743	1.219	81	149.668	15.920	121.511	8.610	1.206	82	147.329
55	2.969	22.852	2.175	197	19	28.212	2.972	22.493	2.135	194	19	27.813
56	3.465	27.088	2.804	249	17	33.623	3.483	26.708	2.749	248	17	33.205
57	3.433	27.114	3.068	233	12	33.860	3.463	26.756	3.035	226	11	33.491
58	3.625	28.362	3.504	251	13	35.755	3.643	28.059	3.465	245	13	35.425
59	3.444	26.567	3.466	218	11	33.706	3.417	26.402	3.422	216	12	33.469
55-59	16.936	131.983	15.017	1.148	72	165.156	16.978	130.418	14.806	1.129	72	163.403
60	4.363	25.539	3.781	223	7	33.913	4.341	25.412	3.728	221	8	33.710
61	3.682	25.646	4.233	231	12	33.804	3.654	25.525	4.179	232	14	33.604
62	4.197	23.816	4.425	174	11	32.623	4.210	23.768	4.357	174	10	32.519
63	4.103	22.594	4.616	194	11	31.518	4.112	22.596	4.575	197	10	31.490
64	3.880	20.824	4.740	214	6	29.664	3.867	20.866	4.691	207	6	29.637
60-64	20.225	118.419	21.795	1.036	47	161.522	20.184	118.167	21.530	1.031	48	160.960
65	3.710	19.386	4.910	164	6	28.176	3.715	19.417	4.835	161	7	28.135
66	3.611	18.591	5.399	175	8	27.784	3.630	18.645	5.341	173	7	27.796
67	3.331	15.395	4.917	134	9	23.786	3.330	15.485	4.935	135	10	23.895
68	3.057	14.038	4.995	149	7	22.246	3.024	14.137	4.951	151	6	22.269
69	2.852	13.031	5.148	106	8	21.145	2.845	13.102	5.140	105	8	21.200
65-69	16.561	80.441	25.369	728	38	123.137	16.544	80.786	25.202	725	38	123.295
70	3.081	12.116	5.214	90	6	20.507	3.041	12.220	5.186	85	6	20.538
71	2.854	12.877	6.226	102	6	22.065	2.857	12.969	6.219	102	6	22.153
72	1.607	10.193	5.979	93	3	17.875	1.628	10.235	5.980	96	4	17.943
73	1.522	9.431	6.391	80	1	17.425	1.531	9.466	6.390	81	2	17.470
74	1.376	7.872	5.898	51	3	15.200	1.368	7.929	5.929	53	4	15.283
70-74	10.440	52.489	29.708	416	19	93.072	10.425	52.819	29.704	417	22	93.387
75	1.185	6.584	5.447	45	3	13.264	1.195	6.639	5.448	50	3	13.335
76	1.251	5.780	5.519	50	3	12.603	1.266	5.833	5.545	49	3	12.696
77	1.246	5.013	5.431	38	7	11.735	1.242	5.056	5.462	39	7	11.806
78	1.203	4.612	5.414	26	1	11.256	1.209	4.665	5.441	27	1	11.343
79	1.035	4.106	5.435	26	1	10.603	1.034	4.141	5.460	26	1	10.662
75-79	5.920	26.095	27.246	185	15	59.461	5.946	26.334	27.356	191	15	59.842
80-84	3.755	11.675	21.370	100	8	36.908	3.796	11.804	21.519	100	8	37.227
85-89	1.585	3.390	10.664	34	4	15.677	1.623	3.419	10.794	34	4	15.874
90-94	688	631	3.275	5	1	4.600	699	639	3.314	5	1	4.658
95-99	389	67	516	-	-	972	398	65	513	-	-	976
100 E PIU'	16	7	10	1	1	35	16	7	10	1	1	35
TOTALE	1.866.998	1.525.619	179.509	9.979	682	3.582.787	1.815.438	1.494.028	178.924	9.857	685	3.498.932

## Segue TAV. 1 — Popolazione residente e presente per età e stato civile

## B - REGIONI

ETÀ (anni)	POPOLAZIONE RESIDENTE						POPOLAZIONE PRESENTE					
	Celibi e nubili	Coniugati	Vedovi	Separati legal- mente	Divor- ziati	Totale	Celibi e nubili	Coniugati	Vedovi	Separati legal- mente	Divor- ziati	Totale
BASILICATA												
0	10.401	-	-	-	-	10.401	10.107	-	-	-	-	10.107
1	10.607	-	-	-	-	10.607	10.264	-	-	-	-	10.264
2	11.281	-	-	-	-	11.281	10.951	-	-	-	-	10.951
3	11.373	-	-	-	-	11.373	11.084	-	-	-	-	11.084
4	11.261	-	-	-	-	11.261	11.011	-	-	-	-	11.011
MENO DI 5	54.923	-	-	-	-	54.923	53.417	-	-	-	-	53.417
5	11.562	-	-	-	-	11.562	11.270	-	-	-	-	11.270
6	11.940	-	-	-	-	11.940	11.678	-	-	-	-	11.678
7	11.851	-	-	-	-	11.851	11.609	-	-	-	-	11.609
8	11.650	-	-	-	-	11.650	11.430	-	-	-	-	11.430
9	11.841	-	-	-	-	11.841	11.567	-	-	-	-	11.567
5-9	58.844	-	-	-	-	58.844	57.554	-	-	-	-	57.554
10	11.758	-	-	-	-	11.758	11.496	-	-	-	-	11.496
11	12.502	-	-	-	-	12.502	12.039	-	-	-	-	12.039
12	11.310	-	-	-	-	11.310	10.864	-	-	-	-	10.864
13	11.044	3	1	-	-	11.048	10.573	3	1	-	-	10.577
14	10.985	12	14	2	-	11.013	10.302	12	14	2	-	10.330
10-14	57.599	15	15	2	-	57.631	55.274	15	15	2	-	55.306
15	11.568	36	6	3	-	11.613	10.599	36	6	3	-	10.644
16	10.744	101	16	3	-	10.864	9.445	86	15	3	-	9.549
17	10.342	253	18	7	-	10.620	8.698	208	17	7	-	8.930
18	9.547	461	16	2	-	10.026	7.597	390	15	2	-	8.004
19	8.866	795	14	6	-	9.681	6.850	681	14	6	-	7.551
15-19	51.067	1.646	70	21	-	52.804	43.189	1.401	67	21	-	44.678
20	8.269	1.296	17	6	-	9.588	5.371	1.123	15	6	-	6.515
21	8.268	1.763	12	8	6	10.057	5.943	1.522	10	8	5	7.488
22	6.952	2.577	17	6	10	9.562	5.108	2.297	16	2	9	7.432
23	6.275	3.184	20	7	6	9.492	4.740	2.819	17	7	6	7.589
24	4.735	3.517	19	3	7	8.281	3.601	3.110	21	2	7	6.741
20-24	34.499	12.337	85	30	29	46.980	24.763	10.871	79	25	27	35.765
25	3.527	3.719	9	5	3	7.263	2.713	3.346	8	5	2	6.074
26	2.495	3.434	12	5	3	5.949	1.984	3.080	11	5	4	5.084
27	2.056	3.780	21	4	4	5.865	1.638	3.403	20	3	4	5.068
28	1.678	4.098	28	6	-	5.810	1.361	3.769	24	3	-	5.157
29	1.491	4.439	24	14	2	5.970	1.220	4.061	24	14	2	5.321
25-29	11.247	19.470	94	34	12	30.857	8.916	17.659	87	30	12	26.704
30	1.463	5.130	31	11	4	6.639	1.233	4.694	27	12	4	5.970
31	1.601	6.221	40	8	3	7.873	1.338	5.695	41	9	3	7.086
32	1.392	6.355	62	23	5	7.837	1.178	5.840	58	21	5	7.102
33	1.151	6.496	53	21	-	7.721	989	6.024	51	20	-	7.084
34	1.165	6.564	53	17	2	7.801	1.050	6.064	53	15	3	7.185
30-34	6.772	30.766	239	80	14	37.871	5.788	28.317	230	77	15	34.427
35	1.109	6.690	81	13	3	7.896	1.006	6.221	80	13	3	7.323
36	1.001	6.947	88	11	-	8.047	904	6.418	83	12	-	7.417
37	961	7.218	94	17	2	8.292	857	6.678	90	16	2	7.643
38	906	7.137	111	17	2	8.173	827	6.634	107	17	2	7.587
39	817	6.815	118	21	-	7.771	764	6.339	118	18	-	7.239
35-39	4.794	34.807	492	79	7	40.179	4.358	32.290	478	76	7	37.209
40	799	7.091	119	20	4	8.033	759	6.569	112	19	4	7.463
41	833	7.340	156	26	1	8.356	784	6.874	153	25	1	7.837
42	768	6.774	192	23	-	7.757	724	6.273	178	23	-	7.198
43	739	6.823	156	22	2	7.742	697	6.305	151	21	2	7.176
44	813	6.845	187	19	1	7.865	763	6.390	176	18	1	7.348
40-44	3.952	34.873	810	110	8	39.753	3.727	32.411	770	106	8	37.022



## Segue TAV. 1 — Popolazione residente e presente per età e stato civile

## B - REGIONI

ETÀ (anni)	POPOLAZIONE RESIDENTE						POPOLAZIONE PRESENTE					
	Celibi e nubili	Coniugati	Vedovi	Separati legal- mente	Divor- ziati	Totale	Celibi e nubili	Coniugati	Vedovi	Separati legal- mente	Divor- ziati	Totale
Segue BASILICATA												
45	751	6.814	205	25	3	7.798	717	6.365	198	23	3	7.306
46	728	6.207	219	25	3	7.182	708	5.789	210	24	3	6.734
47	777	6.300	241	25	1	7.344	752	5.885	231	24	2	6.894
48	649	6.441	282	28	4	7.404	623	6.078	271	26	4	7.002
49	668	6.115	306	25	3	7.117	650	5.756	291	23	3	6.723
45-49	3.573	31.877	1.253	128	14	36.845	3.450	29.873	1.201	120	15	34.659
50	638	5.682	363	27	3	6.713	612	5.367	356	27	3	6.365
51	676	6.160	432	34	3	7.305	644	5.812	422	34	3	6.915
52	401	3.145	229	17	3	3.795	397	2.987	222	17	3	3.626
53	308	2.717	253	18	4	3.300	310	2.572	248	17	4	3.151
54	404	2.999	273	12	3	3.691	400	2.875	264	13	3	3.555
50-54	2.427	20.703	1.550	108	16	24.804	2.363	19.613	1.512	108	16	23.612
55	452	4.036	385	23	1	4.897	449	3.888	378	23	2	4.740
56	524	5.004	521	21	-	6.070	520	4.809	492	21	-	5.842
57	470	4.761	529	17	-	5.777	467	4.597	514	17	-	5.595
58	509	5.180	621	23	1	6.334	500	5.047	598	23	1	6.169
59	520	4.969	618	22	5	6.134	512	4.844	596	20	5	5.977
55-59	2.475	23.950	2.674	106	7	29.212	2.448	23.185	2.578	104	8	28.323
60	525	5.048	740	26	2	6.341	512	4.971	721	26	2	6.232
61	478	4.883	761	31	5	6.158	479	4.801	740	30	5	6.055
62	611	4.959	818	17	1	6.406	588	4.920	801	17	1	6.327
63	613	4.531	907	21	2	6.074	583	4.505	872	22	2	5.984
64	533	4.356	933	20	1	5.843	527	4.334	907	19	1	5.788
60-64	2.760	23.777	4.159	115	11	30.822	2.689	23.531	4.041	114	11	30.386
65	526	3.878	855	16	2	5.277	515	3.857	845	16	2	5.235
66	503	3.637	964	15	-	5.119	495	3.635	946	15	-	5.091
67	468	3.146	920	12	2	4.548	442	3.143	897	12	2	4.496
68	467	2.949	949	15	2	4.382	445	2.947	929	14	2	4.337
69	431	2.621	942	11	2	4.007	421	2.596	924	11	2	3.954
65-69	2.395	16.231	4.630	69	8	23.333	2.318	16.178	4.541	68	8	23.113
70	433	2.529	1.073	12	1	4.048	416	2.527	1.040	12	1	3.996
71	431	2.469	1.165	15	1	4.081	409	2.465	1.147	15	1	4.037
72	252	2.063	1.133	11	1	3.460	251	2.058	1.121	11	1	3.442
73	218	1.842	1.137	17	-	3.214	222	1.835	1.106	18	-	3.181
74	217	1.656	1.172	11	-	3.056	217	1.652	1.152	10	-	3.031
70-74	1.551	10.559	5.680	66	3	17.859	1.515	10.537	5.566	66	3	17.687
75	193	1.243	1.021	7	1	2.465	187	1.245	1.004	7	1	2.444
76	191	1.015	1.001	6	-	2.213	190	1.013	993	6	-	2.202
77	183	958	1.004	8	-	2.153	182	951	987	9	-	2.129
78	160	825	1.036	5	1	2.027	160	823	1.023	5	1	2.012
79	134	716	975	6	1	1.832	134	712	973	7	1	1.827
75-79	861	4.757	5.037	32	3	10.690	853	4.744	4.980	34	3	10.614
80-84	485	1.963	3.635	9	-	6.092	481	1.958	3.606	9	-	6.054
85-89	228	586	1.885	5	-	2.704	228	583	1.861	5	-	2.677
90-94	90	89	535	5	-	719	84	90	533	5	-	712
95-99	49	11	72	-	-	132	46	10	72	-	-	128
100 E PIU'	4	-	6	-	-	10	4	-	6	-	-	10
TOTALE	300.595	268.417	32.921	999	132	603.064	273.465	253.266	32.223	970	133	560.057

## Segue TAV. 1 — Popolazione residente e presente per età e stato civile

## B - REGIONI

E T À (anni)	POPOLAZIONE RESIDENTE					POPOLAZIONE PRESENTE						
	Celibi e nubili	Coniugati	Vedovi	Separati legal- mente	Divor- ziati	Totale	Celibi e nubili	Coniugati	Vedovi	Separati legal- mente	Divor- ziati	Totale
CALABRIA												
0	35.778	-	-	-	-	35.778	35.035	-	-	-	-	35.035
1	36.118	-	-	-	-	36.118	35.306	-	-	-	-	35.306
2	38.378	-	-	-	-	38.378	37.517	-	-	-	-	37.517
3	38.619	-	-	-	-	38.619	37.884	-	-	-	-	37.884
4	39.049	-	-	-	-	39.049	38.293	-	-	-	-	38.293
MENO DI 5	187.942	-	-	-	-	187.942	184.035	-	-	-	-	184.035
5	39.856	-	-	-	-	39.856	39.139	-	-	-	-	39.139
6	40.787	-	-	-	-	40.787	40.124	-	-	-	-	40.124
7	41.072	-	-	-	-	41.072	40.443	-	-	-	-	40.443
8	40.003	-	-	-	-	40.003	39.372	-	-	-	-	39.372
9	40.225	-	-	-	-	40.225	39.589	-	-	-	-	39.589
5-9	201.943	-	-	-	-	201.943	198.667	-	-	-	-	198.667
10	40.352	-	-	-	-	40.352	39.674	-	-	-	-	39.674
11	43.360	-	-	-	-	43.360	42.473	-	-	-	-	42.473
12	39.766	-	-	-	-	39.766	38.873	-	-	-	-	38.873
13	37.265	13	2	-	-	37.280	36.217	12	2	-	-	36.231
14	38.036	63	6	4	2	38.111	36.667	63	5	4	2	36.741
10-14	198.779	76	8	4	2	198.869	193.904	75	7	4	2	193.992
15	38.216	246	7	2	2	38.473	36.114	232	7	2	2	36.357
16	37.367	673	17	5	3	38.065	34.447	622	17	5	3	35.094
17	34.990	1.258	14	10	2	36.274	31.007	1.164	12	10	2	32.195
18	32.460	2.262	20	3	4	34.749	27.562	2.094	15	3	4	29.678
19	29.032	3.349	22	6	5	32.414	23.553	3.043	19	6	5	26.626
15-19	172.065	7.788	80	26	16	179.975	152.683	7.155	70	26	16	159.950
20	28.653	5.012	19	7	3	33.694	19.703	4.475	18	6	2	24.204
21	27.955	6.538	26	16	5	34.540	20.698	5.976	24	13	4	26.715
22	23.249	8.535	62	17	5	31.868	17.177	7.786	60	14	5	25.042
23	21.477	11.331	203	25	2	33.038	16.127	10.329	197	26	2	26.681
24	16.613	12.544	59	30	3	29.249	12.345	11.468	54	25	2	23.894
20-24	117.947	43.960	369	95	18	162.389	86.050	40.034	353	84	15	126.536
25	13.138	12.828	44	33	-	26.043	10.036	11.628	38	31	-	21.733
26	9.071	11.552	62	24	2	20.711	7.121	10.530	56	21	2	17.730
27	7.975	13.104	72	37	4	21.192	6.300	12.041	68	36	5	18.450
28	6.887	14.174	82	37	-	21.180	5.601	13.022	80	37	-	18.740
29	5.918	14.851	106	46	4	20.925	4.819	13.645	101	48	4	18.617
25-29	42.989	66.509	366	177	10	110.051	33.877	60.866	343	173	11	95.270
30	5.470	16.288	121	44	4	21.927	4.618	15.013	114	42	1	19.788
31	6.136	19.206	175	49	4	25.570	5.240	17.751	168	45	3	23.207
32	5.203	19.467	228	52	2	24.952	4.584	18.031	221	52	2	22.890
33	3.924	19.065	174	59	4	23.226	3.445	17.670	168	57	4	21.344
34	3.806	19.169	235	72	3	23.285	3.374	17.807	235	64	4	21.484
30-34	24.539	93.195	933	276	17	118.960	21.261	86.272	906	260	14	108.713
35	4.678	19.896	366	69	5	25.014	4.376	18.508	358	65	6	23.313
36	3.514	20.616	237	83	3	24.453	3.180	19.161	229	84	3	22.657
37	3.307	20.886	304	72	5	24.574	3.065	19.512	298	71	6	22.952
38	3.159	21.058	327	85	9	24.638	2.940	19.603	319	80	9	22.951
39	3.051	20.975	355	90	7	24.478	2.840	19.635	345	89	7	22.916
35-39	17.709	103.431	1.589	399	29	123.157	16.401	96.419	1.549	389	31	114.789
40	2.944	21.117	459	82	11	24.613	2.782	19.617	444	81	11	22.935
41	3.333	22.183	523	95	9	26.143	3.146	20.653	510	94	10	24.413
42	2.762	20.213	478	99	12	23.564	2.649	18.857	467	100	11	22.084
43	2.767	19.581	504	108	8	22.968	2.649	18.339	495	104	9	21.596
44	2.806	19.662	604	136	7	23.215	2.673	18.335	579	134	6	21.727
40-44	14.612	102.756	2.568	520	47	120.503	13.899	95.801	2.495	513	47	112.755

## Segue TAV. 1 — Popolazione residente e presente per età e stato civile

## B - REGIONI

E T À (anni)	POPOLAZIONE RESIDENTE						POPOLAZIONE PRESENTE					
	Celibi e nubili	Coniugati	Vedovi	Separati legal- mente	Divor- ziati	Totale	Celibi e nubili	Coniugati	Vedovi	Separati legal- mente	Divor- ziati	Totale
Segue CALABRIA												
45	2.784	19.630	665	116	12	23.207	2.654	18.377	645	110	11	21.797
46	2.844	18.944	748	141	5	22.682	2.757	17.707	724	137	4	21.329
47	3.413	20.148	969	147	16	24.693	3.312	18.931	944	142	16	23.345
48	2.705	18.119	974	115	12	21.925	2.587	16.977	947	112	11	20.634
49	2.730	18.197	1.076	161	11	22.175	2.639	17.134	1.042	153	10	20.978
45-49	14.476	95.038	4.432	680	56	114.682	13.949	89.126	4.302	654	52	108.083
50	2.497	17.140	1.149	130	18	20.934	2.423	16.169	1.119	124	17	19.852
51	3.034	18.257	1.364	150	11	22.816	2.916	17.216	1.330	146	11	21.619
52	1.732	10.207	822	73	8	12.842	1.665	9.665	802	74	8	12.214
53	1.533	9.143	835	104	8	11.623	1.472	8.711	814	101	7	11.105
54	1.803	10.299	1.042	86	9	13.239	1.739	9.853	1.004	83	9	12.688
50-54	10.599	65.046	5.212	543	54	81.454	10.215	61.614	5.069	528	52	77.478
55	2.144	12.899	1.323	98	2	16.466	2.073	12.330	1.279	100	2	15.784
56	2.449	15.666	1.709	157	11	19.992	2.375	15.067	1.666	153	11	19.272
57	2.300	14.583	1.750	125	10	18.768	2.241	14.015	1.685	127	11	18.079
58	2.450	15.731	2.045	119	3	20.348	2.394	15.177	1.982	118	4	19.675
59	2.308	14.039	1.973	130	9	18.459	2.254	13.610	1.932	132	9	17.937
55-59	11.651	72.918	8.800	629	35	94.033	11.337	70.199	8.544	630	37	90.747
60	2.759	13.554	2.098	111	11	18.533	2.748	13.176	2.058	111	11	18.104
61	2.431	14.280	2.408	101	7	19.227	2.376	13.980	2.349	100	7	18.812
62	3.045	14.715	2.568	97	3	20.428	2.958	14.425	2.521	97	3	20.004
63	2.882	12.666	2.536	112	11	18.207	2.850	12.435	2.475	115	10	17.885
64	2.668	11.616	2.538	85	8	16.915	2.605	11.473	2.490	82	8	16.658
60-64	13.785	66.831	12.148	506	40	93.310	13.537	65.489	11.893	505	39	91.463
65	2.557	10.474	2.648	80	3	15.762	2.518	10.375	2.612	81	4	15.590
66	2.554	10.837	3.131	68	9	16.599	2.506	10.714	3.077	69	9	16.375
67	2.434	9.135	2.845	71	8	14.493	2.386	9.065	2.795	70	7	14.323
68	2.222	8.528	2.903	76	3	13.732	2.180	8.464	2.857	77	2	13.580
69	2.023	7.751	2.881	59	8	12.722	1.964	7.697	2.843	59	8	12.571
65-69	11.790	46.725	14.408	354	31	73.308	11.554	46.315	14.184	356	30	72.439
70	2.245	7.579	3.125	45	4	12.998	2.172	7.507	3.075	44	4	12.802
71	2.217	7.441	3.401	67	6	13.132	2.161	7.368	3.348	67	5	12.949
72	1.274	6.131	3.341	43	2	10.791	1.254	6.116	3.298	43	2	10.713
73	1.178	5.336	3.462	45	1	10.022	1.175	5.328	3.436	44	1	9.984
74	998	4.734	3.528	30	5	9.295	1.000	4.710	3.480	30	3	9.223
70-74	7.912	31.221	16.857	230	18	56.238	7.762	31.029	16.637	228	15	55.671
75	1.049	4.190	3.453	37	5	8.734	1.037	4.181	3.436	37	5	8.696
76	1.095	3.569	3.385	29	3	8.081	1.087	3.554	3.341	29	3	8.014
77	892	2.844	3.081	21	1	6.839	887	2.834	3.079	21	1	6.822
78	922	2.695	3.122	18	3	6.760	915	2.689	3.099	18	3	6.724
79	868	2.301	2.998	14	2	6.183	865	2.290	2.978	14	2	6.149
75-79	4.826	15.599	16.039	119	14	36.597	4.791	15.548	15.933	119	14	36.405
80-84	2.745	6.909	11.834	69	5	21.562	2.744	6.911	11.778	67	5	21.505
85-89	1.148	2.125	6.127	27	2	9.429	1.149	2.130	6.097	27	2	9.405
90-94	509	477	1.864	11	-	2.861	514	477	1.854	11	-	2.856
95-99	354	62	356	-	-	772	347	61	354	-	-	762
100 E PIU'	4	3	9	-	-	16	4	3	9	-	-	16
TOTALE	1.058.324	820.669	103.999	4.665	394	1.988.051	978.680	775.524	102.377	4.574	382	1.861.537

## Segue Tav. 1 — Popolazione residente e presente per età e stato civile

## B - REGIONI

E T À (anni)	POPOLAZIONE RESIDENTE						POPOLAZIONE PRESENTE					
	Celibi e nubili	Coniugati	Vedovi	Separati legal- mente	Divor- ziati	Totale	Celibi e nubili	Coniugati	Vedovi	Separati legal- mente	Divor- ziati	Totale
SICILIA												
0	83.507	-	-	-	-	83.507	83.114	-	-	-	-	83.114
1	84.622	-	-	-	-	84.622	83.786	-	-	-	-	83.786
2	86.316	-	-	-	-	86.316	85.439	-	-	-	-	85.439
3	86.056	-	-	-	-	86.056	85.099	-	-	-	-	85.099
4	86.596	-	-	-	-	86.596	85.821	-	-	-	-	85.821
MENO DI 5	427.097	-	-	-	-	427.097	423.259	-	-	-	-	423.259
5	86.769	-	-	-	-	86.769	86.195	-	-	-	-	86.195
6	87.934	-	-	-	-	87.934	87.668	-	-	-	-	87.668
7	89.207	-	-	-	-	89.207	89.139	-	-	-	-	89.139
8	86.739	-	-	-	-	86.739	86.819	-	-	-	-	86.819
9	86.782	-	-	-	-	86.782	87.126	-	-	-	-	87.126
5-9	437.431	-	-	-	-	437.431	436.947	-	-	-	-	436.947
10	86.073	-	-	-	-	86.073	86.449	-	-	-	-	86.449
11	94.100	-	-	-	-	94.100	94.350	-	-	-	-	94.350
12	81.560	-	-	-	-	81.560	81.729	-	-	-	-	81.729
13	80.990	39	2	-	-	81.031	80.722	34	2	-	-	80.758
14	79.060	461	8	3	1	79.533	78.440	459	7	3	1	78.910
10-14	421.783	500	10	3	1	422.297	421.690	493	9	3	1	422.196
15	78.392	1.175	9	9	-	79.585	77.219	1.163	8	9	-	78.399
16	76.776	2.518	22	9	2	79.327	74.737	2.464	21	9	3	77.234
17	71.758	4.323	23	15	1	76.120	68.661	4.223	25	14	1	72.924
18	64.905	6.391	30	28	2	71.356	60.852	6.214	31	27	2	67.126
19	61.010	9.139	35	29	2	70.215	56.671	8.840	35	28	2	65.576
15-19	352.841	23.546	119	90	7	376.603	338.140	22.904	120	87	8	361.259
20	59.703	12.564	55	56	3	72.381	51.717	11.936	43	54	2	63.752
21	61.504	16.470	68	55	4	78.101	55.020	15.814	56	57	4	70.951
22	51.070	21.729	133	80	4	73.016	45.556	20.931	123	78	5	66.693
23	49.401	28.188	350	118	2	78.059	44.393	27.318	342	116	2	72.171
24	39.533	31.322	121	136	5	71.117	34.985	30.187	114	126	4	65.416
20-24	261.211	110.273	727	445	18	372.674	231.671	106.186	678	431	17	338.983
25	30.987	32.782	145	127	5	64.046	27.502	31.595	136	124	5	59.362
26	23.617	32.499	131	130	7	56.384	20.907	31.442	130	120	7	52.606
27	18.910	33.570	180	144	7	52.811	16.931	32.395	175	146	8	49.655
28	16.498	36.235	187	177	11	53.108	14.886	34.976	179	172	10	50.223
29	14.183	38.217	184	183	9	52.776	12.850	37.042	183	186	9	50.270
25-29	104.195	173.303	827	761	39	279.125	93.076	167.450	803	748	39	262.116
30	13.759	41.498	249	234	10	55.750	12.596	40.203	246	227	12	53.284
31	15.659	49.211	352	265	12	65.499	14.416	47.697	349	265	11	62.738
32	12.791	48.693	496	262	16	62.262	12.022	47.244	491	252	15	60.024
33	10.297	48.024	382	244	14	58.961	9.652	46.719	374	245	15	57.005
34	9.353	44.862	450	268	12	54.945	8.895	43.690	450	268	13	53.316
30-34	61.859	232.288	1.929	1.273	64	297.413	57.581	225.553	1.910	1.257	66	286.367
35	11.428	46.935	766	319	16	59.464	11.160	45.749	763	319	14	58.005
36	8.587	48.938	572	315	15	58.427	8.261	47.617	569	313	15	56.775
37	8.465	50.125	699	356	18	59.663	8.199	48.829	694	350	18	58.090
38	8.205	49.436	708	353	12	58.714	7.988	48.247	699	343	12	57.289
39	7.683	47.353	759	331	27	56.153	7.479	46.268	742	321	30	54.840
35-39	44.368	242.787	3.504	1.674	88	292.421	43.087	236.710	3.467	1.646	89	284.999
40	7.957	50.699	957	358	26	59.997	7.786	49.546	950	355	27	58.664
41	9.126	54.534	1.107	419	23	65.209	8.901	53.237	1.092	417	25	63.672
42	7.428	48.563	1.061	390	27	57.469	7.341	47.435	1.036	393	30	56.235
43	7.390	48.916	1.278	424	30	58.038	7.315	47.834	1.258	415	30	56.852
44	7.196	47.245	1.290	459	29	56.219	7.154	46.082	1.271	455	28	54.990
40-44	39.097	249.957	5.693	2.050	135	296.932	38.497	244.134	5.607	2.035	140	290.413

## Segue TAV. 1 — Popolazione residente e presente per età e stato civile

## B - REGIONI

ETÀ (anni)	POPOLAZIONE RESIDENTE						POPOLAZIONE PRESENTE					
	Celibi e nubili	Coniugati	Vedovi	Separati legal- mente	Divor- ziati	Totale	Celibi e nubili	Coniugati	Vedovi	Separati legal- mente	Divor- ziati	Totale
Segue SICILIA												
45	7.478	49.222	1.517	488	34	58.739	7.404	48.142	1.487	484	31	57.548
46	7.266	47.113	1.858	472	41	56.750	7.227	46.176	1.835	471	41	55.750
47	8.589	49.920	2.183	570	46	61.308	8.631	48.826	2.141	570	46	60.214
48	6.811	45.508	2.157	500	39	55.015	6.810	44.675	2.123	491	38	54.137
49	6.924	47.065	2.715	526	34	57.264	6.904	46.139	2.670	521	33	56.267
45-49	37.068	238.828	10.430	2.556	194	289.076	36.976	233.958	10.256	2.537	189	283.916
50	6.157	41.602	2.677	505	33	50.974	6.195	40.890	2.652	502	32	50.271
51	7.276	45.795	3.350	523	32	56.976	7.301	44.989	3.320	522	35	56.167
52	4.051	26.381	2.016	304	15	32.767	4.092	25.997	1.991	300	16	32.396
53	3.652	24.577	2.130	274	23	30.696	3.764	24.298	2.096	276	25	30.459
54	4.181	27.437	2.588	315	24	34.545	4.242	27.047	2.559	313	25	34.186
50-54	25.357	165.792	12.761	1.921	127	205.958	25.594	163.221	12.618	1.913	133	203.479
55	4.929	34.101	3.476	367	16	42.889	5.007	33.676	3.438	366	17	42.504
56	5.756	39.041	4.277	443	25	49.582	5.855	38.570	4.188	440	26	49.079
57	5.582	38.188	4.498	407	26	48.701	5.644	37.699	4.458	404	27	48.232
58	6.168	41.518	5.253	427	9	53.375	6.219	41.095	5.193	427	11	52.945
59	5.843	37.633	5.297	411	17	49.201	5.813	37.334	5.255	419	17	48.838
55-59	28.318	190.481	22.801	2.055	93	243.748	28.538	188.374	22.532	2.056	98	241.598
60	6.600	35.846	5.660	364	11	48.481	6.632	35.578	5.605	364	11	48.190
61	6.130	36.212	6.272	368	16	48.998	6.121	36.047	6.200	369	18	48.755
62	7.077	34.353	6.684	372	13	48.499	7.046	34.204	6.634	372	14	48.270
63	6.523	31.094	6.568	326	11	44.522	6.511	31.020	6.488	324	13	44.356
64	6.001	28.663	6.573	258	14	41.509	5.983	28.634	6.517	254	15	41.403
60-64	32.331	166.168	31.757	1.688	65	232.009	32.293	165.483	31.444	1.683	71	230.974
65	6.080	27.353	7.025	252	22	40.732	6.037	27.373	6.974	259	24	40.667
66	5.756	26.390	7.722	269	10	40.147	5.749	26.363	7.645	269	13	40.039
67	5.738	24.324	7.716	236	12	38.026	5.732	24.360	7.677	239	13	38.021
68	5.014	22.344	7.815	207	17	35.397	4.985	22.419	7.758	206	18	35.386
69	4.852	20.921	8.222	170	7	34.212	4.853	20.974	8.190	173	6	34.196
65-69	27.480	121.332	38.500	1.134	68	188.514	27.356	121.489	38.244	1.146	74	188.309
70	5.128	18.816	8.426	197	7	32.574	5.075	18.901	8.418	199	8	32.601
71	4.773	18.612	8.939	158	11	32.493	4.796	18.675	8.922	160	13	32.566
72	2.839	14.836	8.417	116	7	26.215	2.852	14.867	8.410	116	9	26.254
73	2.719	13.811	9.006	137	5	25.678	2.754	13.794	9.010	137	5	25.700
74	2.463	11.726	8.743	117	9	23.058	2.465	11.791	8.776	116	8	23.156
70-74	17.922	77.801	43.531	725	39	140.018	17.942	78.028	43.536	728	43	140.277
75	2.411	10.559	8.872	97	6	21.945	2.431	10.590	8.913	99	7	22.040
76	2.329	8.838	8.285	91	5	19.548	2.349	8.883	8.308	92	5	19.637
77	2.111	7.003	7.510	85	4	16.713	2.122	7.029	7.529	88	6	16.774
78	1.966	6.910	7.872	67	2	16.817	1.975	6.938	7.920	66	3	16.902
79	1.889	6.091	7.524	59	3	15.566	1.892	6.141	7.538	55	3	15.629
75-79	10.706	39.401	40.063	399	20	90.589	10.769	39.581	40.208	400	24	90.982
80-84	6.579	17.974	31.060	157	5	55.775	6.639	18.046	31.200	159	5	56.049
85-89	2.883	5.431	15.948	50	4	24.316	2.923	5.461	16.079	53	4	24.520
90-94	1.204	1.019	4.803	11	-	7.037	1.229	1.027	4.821	11	-	7.088
95-99	721	92	813	6	-	1.632	731	93	812	6	-	1.642
100 E PIU'	16	10	24	-	-	50	14	10	24	-	-	48
TOTALE	2.340.467	2.056.983	265.300	16.998	967	4.680.715	2.274.952	2.018.201	264.368	16.899	1.001	4.575.421

## Seque TAV. 1 — Popolazione residente e presente per età e stato civile

## B - REGIONI

ETÀ (anni)	POPOLAZIONE RESIDENTE						POPOLAZIONE PRESENTE					
	Celli e nubili	Coniugati	Vedovi	Separati legal- mente	Divor- ziati	Totale	Celli e nubili	Coniugati	Vedovi	Separati legal- mente	Divor- ziati	Totale
SARDEGNA												
0	28.074	-	-	-	-	28.074	28.108	-	-	-	-	28.108
1	27.862	-	-	-	-	27.862	27.786	-	-	-	-	27.786
2	28.817	-	-	-	-	28.817	28.718	-	-	-	-	28.718
3	28.533	-	-	-	-	28.533	28.400	-	-	-	-	28.400
4	29.341	-	-	-	-	29.341	29.292	-	-	-	-	29.292
MENO DI 5	142.627	-	-	-	-	142.627	142.304	-	-	-	-	142.304
5	30.169	-	-	-	-	30.169	30.110	-	-	-	-	30.110
6	30.507	-	-	-	-	30.507	30.511	-	-	-	-	30.511
7	30.532	-	-	-	-	30.532	30.525	-	-	-	-	30.525
8	30.106	-	-	-	-	30.106	30.049	-	-	-	-	30.049
9	29.210	-	-	-	-	29.210	29.209	-	-	-	-	29.209
5-9	150.524	-	-	-	-	150.524	150.404	-	-	-	-	150.404
10	29.179	-	-	-	-	29.179	29.131	-	-	-	-	29.131
11	29.668	-	-	-	-	29.668	29.579	-	-	-	-	29.579
12	27.815	-	-	-	-	27.815	27.647	-	-	-	-	27.647
13	27.635	4	2	-	-	27.641	27.393	4	1	-	-	27.398
14	27.536	22	5	1	-	27.564	26.970	22	5	1	-	26.998
10-14	141.833	26	7	1	-	141.867	140.720	26	6	1	-	140.753
15	27.782	70	3	3	-	27.858	26.850	71	2	3	-	26.926
16	26.875	196	7	4	-	27.082	25.521	202	5	4	-	25.732
17	26.687	419	11	1	-	27.118	24.887	421	7	1	-	25.316
18	24.914	767	16	2	-	25.699	22.538	774	13	2	-	23.327
19	23.478	1.250	12	4	-	24.744	21.132	1.229	11	4	-	22.376
15-19	129.736	2.702	49	14	-	132.501	120.928	2.697	38	14	-	123.677
20	22.912	1.916	18	8	1	24.855	20.084	1.919	11	9	1	22.024
21	21.637	2.849	21	6	-	24.513	19.437	2.827	16	6	-	22.286
22	19.038	4.079	21	6	1	23.145	16.793	4.072	15	7	2	20.889
23	18.234	5.779	63	12	-	24.088	16.161	5.752	62	11	-	21.986
24	14.865	6.781	21	13	1	21.681	13.220	6.729	18	13	1	19.981
20-24	96.686	21.404	144	45	3	118.282	85.695	21.299	122	46	4	107.166
25	12.495	7.677	31	21	-	20.224	11.190	7.606	27	21	-	18.844
26	10.440	8.387	35	23	1	18.886	9.439	8.291	34	21	4	17.789
27	9.094	9.443	45	21	1	18.604	8.171	9.362	43	21	1	17.598
28	7.954	10.900	47	32	2	18.935	7.200	10.779	47	31	4	18.061
29	6.907	11.848	54	24	5	18.838	6.357	11.692	49	25	3	18.126
25-29	46.890	48.255	212	121	9	95.487	42.357	47.730	200	119	12	90.418
30	6.405	12.410	63	31	3	18.912	5.889	12.304	63	34	2	18.292
31	6.505	14.105	96	33	2	20.741	5.987	13.978	99	34	2	20.100
32	5.699	13.694	114	34	2	19.543	5.343	13.504	117	32	3	18.999
33	4.587	13.277	99	34	1	17.998	4.300	13.188	98	35	1	17.622
34	4.284	12.652	126	50	5	17.117	4.050	12.571	130	48	6	16.805
30-34	27.480	66.138	498	182	13	94.311	25.569	65.545	507	183	14	91.818
35	4.660	13.310	194	41	2	18.207	4.445	13.202	193	44	3	17.887
36	3.795	12.878	140	56	4	16.873	3.576	12.829	141	55	3	16.604
37	3.844	13.929	174	51	3	18.001	3.660	13.867	173	49	4	17.753
38	3.680	13.654	232	62	1	17.629	3.555	13.546	228	60	2	17.391
39	3.469	13.417	217	65	3	17.171	3.389	13.320	215	61	4	16.989
35-39	19.448	67.188	957	275	13	87.881	18.625	66.764	950	269	16	86.624
40	3.349	13.578	264	60	2	17.253	3.262	13.513	265	58	2	17.100
41	3.574	14.244	320	48	5	18.191	3.457	14.163	318	50	5	17.993
42	3.294	13.711	327	81	7	17.420	3.194	13.621	319	80	7	17.221
43	3.223	13.659	354	69	3	17.308	3.137	13.559	350	67	3	17.116
44	3.075	13.267	409	77	5	16.833	3.013	13.195	412	80	4	16.704
40-44	16.515	68.459	1.674	335	22	87.005	16.063	68.051	1.664	335	21	86.134

## Seque TAV. 1 — Popolazione residente e presente per età e stato civile

## C - PROVINCE

E T À (anni)	POPOLAZIONE RESIDENTE						POPOLAZIONE PRESENTE					
	Celibi e nubili	Coniugati	Vedovi	Separati legal- mente	Divor- ziati	Totale	Celibi e nubili	Coniugati	Vedovi	Separati legal- mente	Divor- ziati	Totale
Provincia di TORINO												
0	35.985	-	-	-	-	35.985	36.369	-	-	-	-	36.369
1	35.313	-	-	-	-	35.313	35.255	-	-	-	-	35.255
2	35.596	-	-	-	-	35.596	35.519	-	-	-	-	35.519
3	35.705	-	-	-	-	35.705	35.582	-	-	-	-	35.582
4	35.290	-	-	-	-	35.290	35.177	-	-	-	-	35.177
MENO DI 5	177.889	-	-	-	-	177.889	177.902	-	-	-	-	177.902
5	35.935	-	-	-	-	35.935	35.831	-	-	-	-	35.831
6	35.736	-	-	-	-	35.736	35.791	-	-	-	-	35.791
7	35.590	-	-	-	-	35.590	35.648	-	-	-	-	35.648
8	33.101	-	-	-	-	33.101	33.229	-	-	-	-	33.229
9	31.387	-	-	-	-	31.387	31.458	-	-	-	-	31.458
5-9	171.749	-	-	-	-	171.749	171.957	-	-	-	-	171.957
10	31.007	-	-	-	-	31.007	31.195	-	-	-	-	31.195
11	31.666	-	-	-	-	31.666	32.001	-	-	-	-	32.001
12	28.571	-	-	-	-	28.571	28.909	-	-	-	-	28.909
13	28.127	8	-	-	-	28.135	28.399	8	-	-	-	28.407
14	28.131	70	2	3	-	28.206	28.490	70	2	3	-	28.565
10-14	147.502	78	2	3	-	147.585	148.994	78	2	3	-	149.077
15	27.888	160	4	5	-	28.057	28.287	157	4	5	-	28.453
16	27.074	440	9	1	-	27.524	27.416	443	9	-	-	27.868
17	26.573	912	5	-	1	27.491	27.042	916	5	-	1	27.964
18	25.755	1.988	7	6	-	27.756	26.226	1.992	7	5	-	28.230
19	24.836	3.386	15	12	-	28.249	25.374	3.362	14	11	-	28.761
15-19	132.126	6.886	40	24	1	139.077	134.345	6.870	39	21	1	141.276
20	23.575	5.653	20	20	-	29.268	24.715	5.638	12	22	-	30.387
21	24.416	8.440	17	44	-	32.917	25.005	8.430	15	43	1	33.494
22	21.520	12.909	105	63	2	34.599	22.221	12.843	100	64	2	35.230
23	20.813	17.865	336	102	9	39.125	21.574	17.825	333	102	8	39.842
24	16.985	21.092	56	139	3	38.275	17.517	20.982	59	141	4	38.703
20-24	107.309	65.959	534	368	14	174.184	111.032	65.718	519	372	15	177.656
25	13.567	23.544	61	179	4	37.355	13.926	23.378	65	179	4	37.552
26	9.141	21.363	49	171	9	30.733	9.403	21.239	49	169	9	30.869
27	8.356	24.930	75	184	9	33.554	8.585	24.768	74	181	9	33.617
28	7.513	26.029	82	245	9	33.878	7.745	25.852	81	245	14	33.937
29	6.483	26.970	74	268	12	33.807	6.649	26.798	72	269	14	33.802
25-29	45.060	122.836	341	1.047	43	169.327	46.308	122.035	341	1.043	50	169.777
30	6.448	29.772	139	299	27	36.685	6.581	29.626	141	288	27	36.663
31	6.805	33.153	167	357	21	40.503	6.905	33.035	164	350	19	40.473
32	5.893	33.500	326	407	29	40.155	6.051	33.479	332	401	27	40.290
33	5.192	33.361	223	417	46	39.239	5.273	33.291	222	415	48	39.249
34	4.565	30.588	265	430	34	35.882	4.675	30.579	266	427	32	35.979
30-34	28.903	160.374	1.120	1.910	157	192.464	29.485	160.010	1.125	1.881	153	192.654
35	5.091	30.849	530	389	55	36.914	5.247	30.879	526	382	52	37.086
36	4.138	30.831	261	441	51	35.722	4.231	30.811	261	443	51	35.797
37	4.089	30.225	331	448	51	35.144	4.218	30.277	333	441	52	35.321
38	3.905	29.219	361	433	55	33.973	4.017	29.293	362	420	53	34.145
39	3.976	29.375	448	441	56	34.296	4.092	29.406	449	434	57	34.438
35-39	21.199	150.499	1.931	2.152	268	176.049	21.805	150.666	1.931	2.120	265	176.787
40	3.910	30.523	506	458	74	35.471	4.004	30.604	504	459	75	35.646
41	4.451	31.271	585	547	78	36.932	4.587	31.310	585	537	80	37.099
42	3.904	28.532	646	509	74	33.665	4.039	28.571	646	513	72	33.841
43	3.876	27.992	695	493	74	33.130	3.974	28.037	692	495	76	33.274
44	3.837	27.099	816	585	64	32.401	3.913	27.141	817	571	68	32.510
40-44	19.978	145.417	3.248	2.592	364	171.599	20.517	145.663	3.244	2.575	371	172.370

## Segue TAV. 1 — Popolazione residente e presente per età e stato civile

## B - REGIONI

E T À (anni)	POPOLAZIONE RESIDENTE						POPOLAZIONE PRESENTE					
	Celibi e nubili	Coniugati	Vedovi	Separati legalmente	Divorziati	Totale	Celibi e nubili	Coniugati	Vedovi	Separati legalmente	Divorziati	Totale
Segue SARDEGNA												
45	3.100	13.159	449	56	3	16.767	3.047	13.066	443	56	4	16.616
46	2.759	12.362	482	63	3	15.669	2.717	12.277	475	64	5	15.538
47	3.210	13.182	565	92	5	17.054	3.181	13.117	558	89	4	16.949
48	2.786	12.337	586	72	5	15.786	2.725	12.277	579	71	5	15.657
49	2.649	12.453	688	81	7	15.878	2.642	12.390	687	78	7	15.804
45-49	14.504	63.493	2.770	364	23	81.154	14.312	63.127	2.742	358	25	80.564
50	2.177	10.628	654	85	5	13.549	2.163	10.545	644	86	5	13.443
51	2.618	12.916	837	105	9	16.485	2.589	12.829	820	106	9	16.353
52	1.742	8.226	610	66	3	10.647	1.732	8.169	605	64	3	10.573
53	1.492	6.976	586	51	2	9.107	1.474	6.949	576	51	3	9.053
54	1.739	8.015	698	64	3	10.519	1.715	7.948	688	61	3	10.415
50-54	9.768	46.761	3.385	371	22	60.307	9.673	46.440	3.333	368	23	59.837
55	1.787	8.885	867	68	3	11.610	1.796	8.850	861	66	3	11.576
56	2.157	10.325	1.022	80	10	13.594	2.161	10.304	1.017	82	12	13.576
57	2.033	9.999	1.095	79	5	13.211	2.014	9.952	1.086	78	4	13.134
58	2.151	10.518	1.236	60	3	13.968	2.156	10.466	1.212	63	3	13.900
59	2.002	9.533	1.325	83	7	12.950	2.000	9.478	1.305	82	7	12.872
55-59	10.130	49.260	5.545	370	28	65.333	10.127	49.050	5.481	371	29	65.058
60	2.282	9.883	1.477	77	6	13.725	2.294	9.859	1.460	74	5	13.692
61	2.163	9.681	1.532	69	1	13.446	2.164	9.675	1.513	67	1	13.420
62	2.256	9.223	1.651	54	5	13.189	2.228	9.219	1.636	55	4	13.142
63	2.331	9.060	1.783	74	1	13.249	2.308	9.052	1.761	73	1	13.195
64	2.120	8.410	1.823	55	3	12.411	2.107	8.422	1.804	54	3	12.390
60-64	11.152	46.257	8.266	329	16	66.020	11.101	46.227	8.174	323	14	65.839
65	2.112	7.750	1.908	55	3	11.828	2.123	7.758	1.889	52	3	11.825
66	1.959	7.182	1.940	65	2	11.148	1.938	7.200	1.925	65	2	11.130
67	1.839	6.726	1.978	48	1	10.592	1.829	6.749	1.968	47	2	10.595
68	1.762	6.220	2.148	52	2	10.184	1.752	6.226	2.138	52	2	10.170
69	1.559	5.898	2.272	51	3	9.783	1.551	5.922	2.242	51	4	9.770
65-69	9.231	33.776	10.246	271	11	53.535	9.193	33.855	10.162	267	13	53.490
70	1.501	5.232	2.199	30	1	8.963	1.483	5.248	2.193	30	2	8.956
71	1.526	5.167	2.349	35	1	9.078	1.511	5.161	2.332	36	1	9.041
72	1.020	3.991	2.046	27	2	7.086	1.021	4.013	2.044	27	2	7.107
73	1.058	3.775	2.267	31	-	7.131	1.053	3.786	2.246	30	-	7.115
74	932	3.545	2.273	19	1	6.770	935	3.568	2.265	21	1	6.790
70-74	6.037	21.710	11.134	142	5	39.028	6.003	21.776	11.080	144	6	39.009
75	864	3.075	2.351	16	2	6.308	869	3.082	2.343	16	2	6.312
76	832	2.682	2.286	22	-	5.822	840	2.696	2.303	22	-	5.861
77	818	2.499	2.301	15	-	5.633	823	2.506	2.301	16	-	5.646
78	787	2.285	2.275	22	1	5.370	791	2.307	2.275	22	1	5.396
79	691	1.839	2.117	13	-	4.660	693	1.848	2.118	15	-	4.674
75-79	3.992	12.380	11.330	88	3	27.793	4.016	12.439	11.340	91	3	27.889
80-84	2.426	6.244	9.110	51	2	17.833	2.450	6.302	9.136	51	2	17.941
85-89	1.161	2.263	5.349	15	1	8.789	1.156	2.273	5.374	16	1	8.820
90-94	446	512	1.932	4	-	2.894	445	512	1.946	4	-	2.907
95-99	222	60	322	-	-	604	226	59	322	-	-	607
100 E PIU'	8	6	11	-	-	25	8	6	11	-	-	25
TOTALE	840.816	556.894	72.941	2.978	171	1.473.800	811.375	554.178	72.588	2.960	183	1.441.284



## Segue Tav. 1 — Popolazione residente e presente per età e stato civile

## C - PROVINCE

ETÀ (anni)	POPOLAZIONE RESIDENTE						POPOLAZIONE PRESENTE					
	Celibi e nubili	Coniugati	Vedovi	Separati legal- mente	Divor- ziati	Totale	Celibi e nubili	Coniugati	Vedovi	Separati legal- mente	Divor- ziati	Totale
Segue Provincia di TORINO												
45	3.708	26.648	946	528	80	31.910	3.803	26.712	943	520	78	32.056
46	3.711	25.615	989	560	85	30.960	3.811	25.678	997	558	82	31.126
47	4.186	25.153	1.235	530	75	31.179	4.316	25.224	1.249	520	70	31.379
48	3.612	24.748	1.290	525	88	30.263	3.722	24.805	1.304	526	87	30.444
49	3.683	25.503	1.523	597	95	31.401	3.793	25.574	1.534	582	94	31.577
45-49	18.900	127.667	5.983	2.740	423	155.713	19.445	127.993	6.027	2.706	411	156.582
50	3.446	23.565	1.682	507	88	29.288	3.549	23.620	1.676	503	89	29.437
51	3.570	24.161	1.935	534	83	30.283	3.629	24.236	1.941	531	85	30.422
52	2.002	12.726	1.200	326	36	16.290	2.108	12.839	1.208	327	37	16.519
53	1.884	11.713	1.304	297	44	15.242	1.994	11.801	1.306	294	43	15.438
54	2.102	12.808	1.482	337	49	16.778	2.210	12.923	1.479	336	49	16.997
50-54	13.004	84.973	7.603	2.001	300	107.881	13.490	85.419	7.610	1.991	303	108.813
55	2.647	15.969	2.045	380	49	21.090	2.759	16.018	2.053	381	48	21.259
56	3.179	19.568	2.645	453	52	25.897	3.288	19.661	2.646	456	51	26.102
57	3.275	19.530	3.017	395	47	26.264	3.370	19.644	3.005	390	47	26.456
58	3.325	19.704	3.388	408	50	26.875	3.404	19.788	3.373	407	48	27.020
59	3.378	18.944	3.653	420	46	26.441	3.362	18.999	3.652	416	44	26.473
55-59	15.804	93.715	14.748	2.056	244	126.567	16.183	94.110	14.729	2.050	238	127.310
60	3.510	17.867	3.990	349	45	25.761	3.503	17.885	3.963	343	46	25.740
61	3.354	17.299	4.065	379	37	25.134	3.360	17.357	4.064	373	37	25.191
62	3.841	16.370	4.439	332	45	25.027	3.854	16.409	4.441	327	45	25.076
63	3.710	15.551	4.593	288	41	24.183	3.717	15.578	4.592	288	44	24.219
64	3.493	13.825	4.691	285	35	22.329	3.496	13.910	4.681	287	34	22.408
60-64	17.908	80.912	21.778	1.633	203	122.434	17.930	81.139	21.741	1.618	206	122.634
65	3.464	12.861	4.733	252	19	21.329	3.481	12.951	4.720	249	18	21.419
66	3.281	12.039	4.993	214	19	20.546	3.296	12.130	4.989	213	19	20.647
67	3.210	11.212	5.283	207	22	19.934	3.223	11.275	5.291	208	21	20.018
68	2.951	10.148	5.129	158	14	18.400	2.989	10.220	5.130	154	15	18.508
69	2.879	9.561	5.160	153	12	17.765	2.907	9.710	5.171	153	11	17.952
65-69	15.785	55.821	25.298	984	86	97.974	15.896	56.286	25.301	977	84	98.544
70	2.870	8.754	5.467	146	11	17.248	2.851	8.834	5.460	146	11	17.302
71	2.734	8.103	5.522	123	5	16.487	2.762	8.209	5.568	119	5	16.663
72	1.893	6.050	5.201	122	12	13.278	1.897	6.026	5.236	124	13	13.296
73	1.809	5.459	5.112	96	9	12.485	1.825	5.473	5.150	99	9	12.556
74	1.832	5.001	5.022	86	2	11.943	1.850	4.998	5.049	84	2	11.983
70-74	11.138	33.367	26.324	573	39	71.441	11.185	33.540	26.463	572	40	71.800
75	1.561	4.281	4.923	67	6	10.838	1.582	4.304	4.965	68	5	10.924
76	1.596	3.520	4.576	53	10	9.755	1.619	3.518	4.609	52	10	9.808
77	1.489	3.096	4.415	58	3	9.061	1.507	3.113	4.460	57	4	9.141
78	1.297	2.660	4.149	46	2	8.154	1.308	2.664	4.192	46	2	8.212
79	1.215	2.307	3.833	25	2	7.382	1.230	2.322	3.877	25	2	7.456
75-79	7.158	15.864	21.896	249	23	45.190	7.246	15.921	22.103	248	23	45.541
80-84	4.399	6.559	15.498	99	10	26.565	4.491	6.606	15.701	98	10	26.906
85-89	1.739	1.613	6.838	35	4	10.229	1.790	1.630	6.966	34	4	10.424
90-94	539	229	1.772	4	1	2.545	554	227	1.800	4	1	2.586
95-99	247	40	252	3	2	544	251	39	260	3	2	555
100 E PIU'	4	4	2	-	-	10	4	4	2	-	-	10
TOTALE	958.340	1.152.813	155.208	18.473	2.182	2.287.016	970.810	1.153.954	155.904	18.316	2.177	2.301.161

Segue TAV. 1 — Popolazione residente e presente per età e stato civile

C - PROVINCE

E T À (anni)	POPOLAZIONE RESIDENTE						POPOLAZIONE PRESENTE					
	Celibi e nubili	Contugati	Vedovi	Separati legalmente	Divorziati	Totale	Celibi e nubili	Contugati	Vedovi	Separati legalmente	Divorziati	Totale
Provincia di VERCELLI												
0	4.756	-	-	-	-	4.756	4.733	-	-	-	-	4.733
1	4.742	-	-	-	-	4.742	4.717	-	-	-	-	4.717
2	4.869	-	-	-	-	4.869	4.865	-	-	-	-	4.865
3	4.911	-	-	-	-	4.911	4.886	-	-	-	-	4.886
4	5.004	-	-	-	-	5.004	4.992	-	-	-	-	4.992
MENO DI 5	24.282	-	-	-	-	24.282	24.193	-	-	-	-	24.193
5	5.145	-	-	-	-	5.145	5.117	-	-	-	-	5.117
6	5.499	-	-	-	-	5.499	5.464	-	-	-	-	5.464
7	5.514	-	-	-	-	5.514	5.472	-	-	-	-	5.472
8	5.012	-	-	-	-	5.012	4.980	-	-	-	-	4.980
9	4.851	-	-	-	-	4.851	4.841	-	-	-	-	4.841
5-9	26.021	-	-	-	-	26.021	25.874	-	-	-	-	25.874
10	5.014	-	-	-	-	5.014	5.013	-	-	-	-	5.013
11	4.842	-	-	-	-	4.842	4.845	-	-	-	-	4.845
12	4.588	-	-	-	-	4.588	4.608	-	-	-	-	4.608
13	4.504	1	-	-	-	4.505	4.519	1	-	-	-	4.520
14	4.531	2	1	-	-	4.534	4.550	2	1	-	-	4.553
10-14	23.479	3	1	-	-	23.483	23.535	3	1	-	-	23.539
15	4.575	19	1	-	-	4.595	4.586	17	1	-	-	4.604
16	4.609	46	1	1	-	4.657	4.607	45	1	1	-	4.654
17	4.479	114	1	-	-	4.594	4.461	113	-	-	-	4.574
18	4.464	263	1	4	-	4.732	4.460	269	1	4	1	4.735
19	4.338	430	1	2	-	4.771	4.292	423	1	1	-	4.717
15-19	22.465	872	5	7	-	23.349	22.406	867	4	6	1	23.284
20	4.189	748	4	5	-	4.946	4.407	718	3	5	-	5.133
21	4.089	1.124	-	4	-	5.217	4.143	1.109	-	4	-	5.256
22	3.813	1.653	4	6	-	5.476	3.727	1.649	4	7	-	5.387
23	3.399	2.358	11	10	-	5.778	3.327	2.338	12	12	-	5.689
24	2.676	2.725	7	30	-	5.438	2.624	2.714	6	29	-	5.373
20-24	18.166	8.608	26	55	-	26.855	18.228	8.528	25	57	-	26.838
25	2.073	3.092	6	30	-	5.201	2.035	3.077	6	28	-	5.146
26	1.431	2.721	8	23	-	4.183	1.407	2.711	8	24	-	4.150
27	1.380	3.299	6	30	2	4.717	1.354	3.265	7	29	2	4.657
28	1.123	3.348	7	25	3	4.506	1.105	3.316	7	22	3	4.453
29	999	3.688	18	42	1	4.748	965	3.659	18	41	1	4.684
25-29	7.006	16.148	45	150	6	23.355	6.866	16.028	46	144	6	23.090
30	1.059	4.179	16	56	1	5.311	1.021	4.146	16	56	1	5.240
31	1.068	4.766	23	39	2	5.898	1.047	4.714	21	37	2	5.821
32	1.019	4.774	29	45	3	5.870	993	4.750	28	46	3	5.820
33	914	4.930	38	57	2	5.941	893	4.900	38	57	3	5.891
34	843	4.417	35	49	4	5.348	829	4.394	33	49	4	5.309
30-34	4.903	23.066	141	246	12	28.368	4.783	22.904	136	245	13	28.081
35	844	4.618	51	65	4	5.582	846	4.602	53	61	4	5.566
36	840	4.707	52	50	6	5.655	825	4.671	52	51	6	5.605
37	765	4.594	57	77	6	5.499	750	4.581	58	76	5	5.470
38	746	4.683	67	84	-	5.580	737	4.668	67	86	-	5.558
39	717	4.887	80	65	3	5.752	717	4.869	79	63	3	5.731
35-39	3.912	23.489	307	341	19	28.068	3.875	23.391	309	337	18	27.930
40	747	5.147	108	75	1	6.078	731	5.111	107	77	1	6.027
41	837	5.180	117	83	7	6.224	819	5.146	119	85	6	6.175
42	760	4.891	105	68	7	5.831	746	4.869	108	66	7	5.796
43	785	5.018	141	87	5	6.036	777	4.991	141	86	3	5.998
44	772	4.910	164	74	6	5.926	770	4.875	163	73	6	5.887
40-44	3.901	25.146	635	387	26	30.095	3.843	24.992	638	387	23	29.883

## Segue TAV. 1 — Popolazione residente e presente per età e stato civile

## C - PROVINCE

E T À (anni)	POPOLAZIONE RESIDENTE						POPOLAZIONE PRESENTE					
	Celibi e nubili	Coniugati	Vedovi	Separati legal- mente	Divor- ziati	Totale	Celibi e nubili	Coniugati	Vedovi	Separati legal- mente	Divor- ziati	Totale
Segue Provincia di VERCELLI												
45	802	4.970	180	95	8	6.055	790	4.951	181	94	8	6.024
46	736	4.806	221	77	7	5.847	733	4.782	221	78	7	5.821
47	754	4.723	234	76	11	5.798	767	4.696	238	72	12	5.785
48	767	4.658	221	88	8	5.742	758	4.650	221	87	8	5.724
49	751	4.861	305	86	5	6.008	749	4.845	302	86	6	5.988
45-49	3.810	24.018	1.161	422	39	29.450	3.797	23.924	1.163	417	41	29.342
50	730	4.626	339	81	7	5.783	716	4.628	330	81	7	5.762
51	711	4.676	374	89	2	5.852	692	4.669	379	85	2	5.827
52	362	2.191	224	30	6	2.813	363	2.187	223	29	6	2.808
53	343	1.991	226	39	4	2.603	337	2.007	226	38	4	2.612
54	397	2.248	275	41	7	2.968	392	2.242	272	41	7	2.954
50-54	2.543	15.732	1.438	280	26	20.019	2.500	15.733	1.430	274	26	19.963
55	606	3.185	385	53	3	4.232	601	3.171	385	53	3	4.213
56	758	4.139	549	66	8	5.520	758	4.145	550	65	9	5.527
57	684	4.202	638	57	9	5.590	683	4.198	635	56	9	5.581
58	774	4.179	685	56	5	5.699	775	4.191	684	55	5	5.710
59	802	4.105	716	55	5	5.683	807	4.101	714	55	5	5.682
55-59	3.624	19.810	2.973	287	30	26.724	3.624	19.806	2.968	284	31	26.713
60	837	3.975	774	49	5	5.640	834	3.983	768	49	5	5.639
61	778	4.054	829	58	2	5.721	778	4.049	824	58	2	5.711
62	820	3.942	949	46	3	5.760	816	3.932	955	46	4	5.753
63	774	3.715	966	50	2	5.507	774	3.728	965	51	3	5.521
64	811	3.483	985	39	4	5.322	808	3.497	987	36	4	5.332
60-64	4.020	19.169	4.503	242	16	27.950	4.010	19.189	4.499	240	18	27.956
65	750	3.251	1.116	35	3	5.155	751	3.280	1.106	37	3	5.177
66	781	3.100	1.174	30	2	5.087	783	3.112	1.166	31	2	5.094
67	706	3.032	1.267	28	2	5.035	709	3.039	1.265	28	2	5.043
68	738	2.719	1.205	18	1	4.681	739	2.747	1.211	18	1	4.716
69	675	2.584	1.250	18	2	4.529	666	2.593	1.250	17	1	4.527
65-69	3.650	14.686	6.012	129	10	24.487	3.648	14.771	5.998	131	9	24.557
70	687	2.280	1.299	20	2	4.288	684	2.291	1.281	20	2	4.278
71	617	2.091	1.309	23	2	4.042	623	2.112	1.309	22	2	4.068
72	539	1.780	1.285	19	-	3.623	539	1.782	1.296	18	-	3.635
73	546	1.556	1.275	12	-	3.389	544	1.570	1.266	12	-	3.392
74	497	1.439	1.328	9	-	3.273	503	1.464	1.340	10	-	3.317
70-74	2.886	9.146	6.496	83	4	18.615	2.893	9.219	6.492	82	4	18.690
75	452	1.301	1.293	12	3	3.061	461	1.311	1.296	12	2	3.082
76	457	1.080	1.257	3	1	2.798	462	1.087	1.263	3	1	2.816
77	443	958	1.195	10	-	2.606	449	968	1.196	11	-	2.624
78	365	834	1.178	7	-	2.384	364	845	1.185	6	-	2.400
79	331	727	1.101	5	-	2.164	338	727	1.104	5	-	2.174
75-79	2.048	4.900	6.024	37	4	13.013	2.074	4.938	6.044	37	3	13.096
80-84	1.236	2.142	4.489	29	2	7.898	1.239	2.167	4.544	27	1	7.978
85-89	458	517	2.274	8	-	3.257	463	528	2.302	8	-	3.301
90-94	114	71	651	1	-	837	111	71	663	1	-	846
95-99	32	4	88	-	-	124	33	4	88	-	-	125
100 E PIU'	2	-	-	-	-	2	2	-	-	-	-	2
TOTALE	158.558	207.527	37.269	2.704	194	406.252	157.997	207.063	37.350	2.677	194	405.281

## Segue TAV. 1 — Popolazione residente e presente per età e stato civile

C - PROVINCE

ETÀ (anni)	POPOLAZIONE RESIDENTE						POPOLAZIONE PRESENTE					
	Celibi e nubili	Coniugati	Vedovi	Separati legal- mente	Divor- ziati	Totale	Celibi e nubili	Coniugati	Vedovi	Separati legal- mente	Divor- ziati	Totale
Provincia di NOVARA												
0	6.793	-	-	-	-	6.793	6.760	-	-	-	-	6.760
1	6.672	-	-	-	-	6.672	6.636	-	-	-	-	6.636
2	6.904	-	-	-	-	6.904	6.871	-	-	-	-	6.871
3	7.019	-	-	-	-	7.019	7.001	-	-	-	-	7.001
4	7.083	-	-	-	-	7.083	7.054	-	-	-	-	7.054
MENO DI 5	34.471	-	-	-	-	34.471	34.322	-	-	-	-	34.322
5	7.443	-	-	-	-	7.443	7.441	-	-	-	-	7.441
6	7.507	-	-	-	-	7.507	7.553	-	-	-	-	7.553
7	7.427	-	-	-	-	7.427	7.492	-	-	-	-	7.492
8	7.038	-	-	-	-	7.038	7.110	-	-	-	-	7.110
9	6.681	-	-	-	-	6.681	6.769	-	-	-	-	6.769
5-9	36.096	-	-	-	-	36.096	36.365	-	-	-	-	36.365
10	6.767	-	-	-	-	6.767	6.876	-	-	-	-	6.876
11	6.543	-	-	-	-	6.543	6.645	-	-	-	-	6.645
12	6.259	-	-	-	-	6.259	6.336	-	-	-	-	6.336
13	5.878	-	-	-	-	5.878	5.960	1	-	-	-	5.961
14	5.971	12	-	-	-	5.983	6.034	12	-	-	-	6.046
10-14	31.418	12	-	-	-	31.430	31.851	13	-	-	-	31.864
15	5.905	16	1	1	-	5.923	5.991	17	1	1	-	6.010
16	5.837	61	-	-	1	5.899	5.888	61	-	-	1	5.950
17	5.863	171	1	3	4	6.042	5.874	170	1	2	4	6.051
18	5.800	264	4	2	-	6.070	5.784	267	4	2	-	6.057
19	5.559	488	-	1	-	6.048	5.510	473	-	2	-	5.985
15-19	28.964	1.000	6	7	5	29.982	29.047	988	6	7	5	30.053
20	5.444	906	5	4	1	6.360	6.365	924	3	4	1	7.297
21	5.506	1.337	3	5	2	6.853	5.845	1.339	3	5	2	7.194
22	4.959	2.064	12	9	2	7.046	4.970	2.055	12	9	2	7.048
23	4.405	2.841	25	10	1	7.282	4.365	2.822	27	10	1	7.225
24	3.629	3.593	15	17	1	7.255	3.559	3.562	17	17	1	7.156
20-24	23.943	10.741	60	45	7	34.796	25.104	10.702	62	45	7	35.920
25	3.010	3.849	14	19	-	6.892	2.948	3.790	13	17	1	6.769
26	2.010	3.646	13	18	-	5.687	1.962	3.605	12	20	1	5.600
27	1.834	4.244	18	31	1	6.128	1.811	4.214	18	34	1	6.078
28	1.521	4.339	23	34	-	5.917	1.499	4.289	23	32	-	5.843
29	1.404	4.765	23	38	3	6.233	1.378	4.727	23	35	4	6.167
25-29	9.779	20.843	91	140	4	30.857	9.598	20.625	89	138	7	30.457
30	1.388	5.432	31	37	4	6.892	1.322	5.365	33	35	4	6.759
31	1.407	6.255	36	45	5	7.748	1.358	6.150	34	44	8	7.594
32	1.297	6.245	45	60	4	7.651	1.279	6.182	46	57	3	7.567
33	1.147	6.215	46	65	5	7.478	1.121	6.163	43	64	5	7.396
34	1.060	5.917	62	65	4	7.108	1.046	5.843	61	64	4	7.018
30-34	6.299	30.064	220	272	22	36.877	6.126	29.703	217	264	24	36.334
35	1.026	6.035	77	41	4	7.183	992	5.979	76	39	4	7.090
36	921	5.880	64	55	10	6.930	892	5.817	63	54	10	6.836
37	860	5.882	78	66	6	6.892	838	5.822	78	62	6	6.806
38	956	5.731	98	59	2	6.846	929	5.702	96	59	2	6.788
39	905	5.923	112	72	10	7.022	894	5.883	106	76	11	6.970
35-39	4.668	29.451	429	293	32	34.873	4.545	29.203	419	290	33	34.490
40	914	6.065	118	58	4	7.159	899	5.998	117	57	7	7.078
41	993	6.313	160	79	4	7.549	975	6.272	157	75	5	7.484
42	898	5.793	152	80	11	6.934	899	5.740	155	78	10	6.882
43	857	5.961	165	67	12	7.062	843	5.887	167	66	10	6.973
44	854	5.947	214	55	5	7.075	837	5.893	212	57	5	7.004
40-44	4.516	30.079	809	339	36	35.779	4.453	29.790	808	333	37	35.421

## Segue TAV. 1 — Popolazione residente e presente per età e stato civile

## C - PROVINCE

ETÀ (anni)	POPOLAZIONE RESIDENTE						POPOLAZIONE PRESENTE					
	Celibi e nubili	Coniugati	Vedovi	Separati legal- mente	Divor- ziati	Totale	Celibi e nubili	Coniugati	Vedovi	Separati legal- mente	Divor- ziati	Totale
Segue Provincia di NOVARA												
45	841	5.561	209	74	9	6.694	822	5.535	210	67	9	6.643
46	862	5.463	238	73	9	6.645	852	5.441	240	70	8	6.611
47	861	5.400	259	75	6	6.601	850	5.374	257	72	7	6.560
48	850	5.587	261	99	8	6.805	842	5.559	263	97	8	6.769
49	779	5.603	365	73	10	6.830	777	5.586	365	73	11	6.812
45-49	4.193	27.614	1.332	394	42	33.575	4.143	27.495	1.335	379	43	33.395
50	756	5.398	433	90	14	6.691	740	5.345	433	88	14	6.620
51	842	5.433	470	88	13	6.846	840	5.407	461	83	13	6.804
52	440	2.669	275	46	3	3.433	443	2.665	270	50	4	3.432
53	372	2.361	262	36	4	3.035	367	2.349	263	38	4	3.021
54	448	2.695	331	50	8	3.532	449	2.706	332	47	10	3.544
50-54	2.858	18.556	1.771	310	42	23.537	2.839	18.472	1.759	306	45	23.421
55	642	3.655	487	64	4	4.852	645	3.650	483	59	4	4.841
56	815	4.958	713	60	9	6.555	811	4.938	701	59	7	6.516
57	803	4.773	787	76	5	6.444	801	4.750	774	76	5	6.406
58	822	4.819	843	68	5	6.557	833	4.793	847	67	4	6.544
59	833	4.687	924	58	6	6.508	814	4.672	911	59	5	6.461
55-59	3.915	22.892	3.754	326	29	30.916	3.904	22.803	3.716	320	25	30.768
60	849	4.505	948	61	9	6.372	847	4.493	943	62	8	6.353
61	911	4.480	1.126	61	4	6.582	908	4.474	1.119	62	4	6.567
62	903	4.381	1.109	52	3	6.448	891	4.368	1.095	51	3	6.408
63	901	4.251	1.215	68	5	6.440	901	4.235	1.212	67	5	6.420
64	866	3.754	1.214	49	5	5.888	869	3.764	1.206	48	4	5.891
60-64	4.430	21.371	5.612	291	26	31.730	4.416	21.334	5.575	290	24	31.639
65	803	3.666	1.247	37	2	5.755	808	3.671	1.214	37	2	5.732
66	814	3.473	1.333	27	4	5.651	821	3.492	1.316	28	3	5.660
67	752	3.226	1.360	26	3	5.367	737	3.238	1.350	28	3	5.356
68	716	2.922	1.443	39	1	5.121	718	2.928	1.437	40	1	5.124
69	729	2.666	1.478	33	4	4.910	736	2.687	1.468	33	5	4.929
65-69	3.814	15.953	6.861	162	14	26.804	3.820	16.016	6.785	166	14	26.801
70	719	2.509	1.505	21	4	4.758	726	2.536	1.497	24	5	4.788
71	655	2.309	1.520	30	1	4.515	666	2.327	1.517	30	1	4.541
72	480	1.849	1.435	16	2	3.782	482	1.852	1.433	15	2	3.784
73	482	1.711	1.494	18	3	3.708	489	1.727	1.507	17	3	3.743
74	464	1.520	1.396	14	2	3.396	452	1.543	1.399	14	1	3.409
70-74	2.800	9.898	7.350	99	12	20.159	2.815	9.985	7.353	100	12	20.265
75	393	1.332	1.399	14	-	3.138	394	1.345	1.395	13	-	3.147
76	377	1.130	1.373	9	1	2.890	377	1.136	1.363	9	1	2.886
77	306	942	1.247	10	-	2.505	313	953	1.247	10	-	2.523
78	331	831	1.199	10	-	2.371	331	841	1.184	10	-	2.366
79	306	699	1.203	4	-	2.212	306	712	1.207	4	1	2.230
75-79	1.713	4.934	6.421	47	1	13.116	1.721	4.987	6.396	46	2	13.152
80-84	998	2.090	4.745	19	-	7.852	1.010	2.106	4.769	18	-	7.903
85-89	417	474	2.215	8	1	3.115	423	477	2.214	8	1	3.123
90-94	110	55	554	1	-	720	109	56	551	1	-	717
95-99	34	9	80	-	-	123	35	10	82	-	-	127
100 E PIU'	2	-	1	-	-	3	2	-	1	-	-	3
TOTALE	205.438	246.036	42.311	2.753	273	496.811	206.648	244.765	42.137	2.711	279	496.540

## Segue TAV. 1 — Popolazione residente e presente per età e stato civile

C - PROVINCE

E T À (anni)	POPOLAZIONE RESIDENTE						POPOLAZIONE PRESENTE					
	Celibi e nubili	Coniugati	Vedovi	Separati legal- mente	Divor- ziati	Totale	Celibi e nubili	Coniugati	Vedovi	Separati legal- mente	Divor- ziati	Totale
Provincia di CUNEO												
0	6.806	-	-	-	-	6.806	6.802	-	-	-	-	6.802
1	6.740	-	-	-	-	6.740	6.704	-	-	-	-	6.704
2	7.038	-	-	-	-	7.038	7.030	-	-	-	-	7.030
3	7.027	-	-	-	-	7.027	7.008	-	-	-	-	7.008
4	7.215	-	-	-	-	7.215	7.223	-	-	-	-	7.223
MEMO DI 5	34.826	-	-	-	-	34.826	34.767	-	-	-	-	34.767
5	7.504	-	-	-	-	7.504	7.523	-	-	-	-	7.523
6	7.501	-	-	-	-	7.501	7.549	-	-	-	-	7.549
7	7.504	-	-	-	-	7.504	7.578	-	-	-	-	7.578
8	7.007	-	-	-	-	7.007	7.062	-	-	-	-	7.062
9	6.893	-	-	-	-	6.893	6.970	-	-	-	-	6.970
5-9	36.409	-	-	-	-	36.409	36.682	-	-	-	-	36.682
10	6.808	-	-	-	-	6.808	6.905	-	-	-	-	6.905
11	6.956	-	-	-	-	6.956	7.113	-	-	-	-	7.113
12	6.650	-	-	-	-	6.650	6.845	-	-	-	-	6.845
13	6.335	-	-	-	-	6.335	6.499	-	-	-	-	6.499
14	6.613	9	-	-	-	6.622	6.681	9	1	-	-	6.691
10-14	33.362	9	-	-	-	33.371	34.043	9	1	-	-	34.053
15	6.589	24	-	-	-	6.613	6.652	24	-	-	-	6.676
16	6.552	43	1	1	1	6.598	6.565	42	1	1	1	6.610
17	6.265	118	-	-	1	6.384	6.267	117	-	-	1	6.385
18	6.372	278	1	-	-	6.651	6.351	278	1	-	-	6.630
19	6.312	554	3	1	-	6.870	8.500	566	3	1	-	9.070
15-19	32.090	1.017	5	2	2	33.116	34.335	1.027	5	2	2	35.371
20	6.098	878	1	3	-	6.980	8.396	876	-	3	-	9.275
21	6.002	1.406	8	5	-	7.421	6.330	1.403	7	5	-	7.745
22	5.441	2.148	12	7	-	7.608	5.514	2.127	11	6	-	7.658
23	5.697	3.015	83	11	1	8.807	5.709	2.991	89	12	-	8.801
24	4.002	3.406	12	16	-	7.436	5.977	3.398	12	18	-	7.405
20-24	27.240	10.853	116	42	1	38.252	29.926	10.795	119	44	-	40.884
25	3.023	3.827	12	9	-	6.871	3.011	3.794	12	8	-	6.825
26	2.243	3.574	11	12	-	5.840	2.244	3.546	11	13	-	5.814
27	2.147	4.139	11	14	-	6.311	2.138	4.086	11	14	-	6.249
28	2.055	4.526	17	22	1	6.621	2.028	4.495	18	24	1	6.566
29	1.771	4.620	22	30	1	6.444	1.708	4.572	25	29	1	6.335
25-29	11.239	20.686	73	87	2	32.087	11.129	20.493	77	88	2	31.789
30	1.833	5.232	21	27	4	7.117	1.792	5.200	21	28	5	7.046
31	1.949	5.661	44	30	1	7.685	1.893	5.673	42	27	1	7.636
32	2.115	5.865	81	23	3	8.087	2.069	5.846	83	24	3	8.025
33	1.581	6.021	35	28	2	7.667	1.546	5.999	33	29	2	7.609
34	1.621	5.450	51	31	3	7.156	1.599	5.433	53	30	3	7.118
30-34	9.099	28.229	232	139	13	37.712	8.899	28.151	232	138	14	37.434
35	2.208	5.654	128	28	2	8.020	2.182	5.657	125	27	4	7.995
36	1.401	5.647	56	24	3	7.131	1.375	5.641	56	23	3	7.098
37	1.352	5.739	69	35	1	7.196	1.332	5.717	68	37	1	7.155
38	1.344	5.499	82	37	1	6.963	1.310	5.466	79	36	1	6.892
39	1.377	5.799	80	43	9	7.308	1.358	5.801	81	42	9	7.291
35-39	7.682	28.338	415	167	16	36.618	7.557	28.282	409	165	18	36.431
40	1.444	5.894	115	45	10	7.508	1.414	5.890	114	45	11	7.474
41	1.497	6.349	121	36	7	8.010	1.464	6.318	121	35	6	7.944
42	1.465	5.905	129	37	10	7.546	1.453	5.910	132	37	11	7.543
43	1.540	5.880	163	33	4	7.620	1.519	5.876	161	31	4	7.591
44	1.494	5.907	199	41	7	7.648	1.468	5.889	199	39	7	7.602
40-44	7.440	29.935	727	192	38	38.332	7.318	29.883	727	187	39	38.154

## Segue TAV. 1 — Popolazione residente e presente per età e stato civile

## C - PROVINCE

E T À (anni)	POPOLAZIONE RESIDENTE						POPOLAZIONE PRESENTE					
	Celibi e nubili	Coniugati	Vedovi	Separati legal- mente	Divor- ziati	Totale	Celibi e nubili	Coniugati	Vedovi	Separati legal- mente	Divor- ziati	Totale
Segue Provincia di CUNEO												
45	1.428	5.876	212	48	9	7.573	1.404	5.851	211	49	8	7.523
46	1.518	5.897	252	43	9	7.719	1.493	5.905	254	40	8	7.700
47	1.843	5.827	293	33	6	8.002	1.838	5.833	290	33	5	7.999
48	1.284	5.756	287	31	3	7.361	1.270	5.752	287	32	3	7.344
49	1.304	5.823	359	39	5	7.530	1.288	5.792	350	40	6	7.476
45-49	7.377	29.179	1.403	194	32	38.185	7.293	29.133	1.392	194	30	38.042
50	1.151	5.065	383	44	5	6.648	1.138	5.044	386	44	5	6.617
51	1.254	5.315	420	40	5	7.034	1.236	5.328	413	43	4	7.024
52	812	3.207	311	26	3	4.359	796	3.211	308	27	3	4.345
53	659	2.957	281	27	2	3.926	653	2.955	282	26	2	3.918
54	861	3.326	378	24	2	4.591	853	3.321	376	22	3	4.575
50-54	4.737	19.870	1.773	161	17	26.558	4.676	19.859	1.765	162	17	26.479
55	1.093	4.204	522	37	12	5.868	1.089	4.231	514	34	10	5.878
56	1.368	5.188	669	35	4	7.264	1.367	5.179	671	32	5	7.254
57	1.303	5.173	731	38	5	7.250	1.287	5.180	717	38	5	7.227
58	1.329	5.362	852	41	3	7.587	1.308	5.387	852	42	3	7.592
59	1.488	5.335	833	34	2	7.692	1.470	5.340	837	34	2	7.683
55-59	6.581	25.262	3.607	185	26	35.661	6.521	25.317	3.591	180	25	35.634
60	1.758	4.976	887	30	2	7.653	1.736	4.989	893	29	2	7.649
61	1.331	5.051	968	24	-	7.374	1.322	5.055	952	24	-	7.353
62	1.390	4.994	1.038	29	3	7.454	1.394	4.999	1.018	27	3	7.441
63	1.403	4.605	1.192	20	4	7.224	1.387	4.611	1.187	19	4	7.208
64	1.352	4.271	1.184	34	2	6.843	1.342	4.254	1.174	33	3	6.806
60-64	7.234	23.897	5.269	137	11	36.548	7.181	23.908	5.224	132	12	36.457
65	1.246	3.955	1.260	28	-	6.489	1.255	3.973	1.253	28	-	6.509
66	1.206	3.801	1.292	30	2	6.331	1.207	3.823	1.280	28	1	6.339
67	1.175	3.548	1.404	27	5	6.159	1.177	3.562	1.394	27	5	6.165
68	1.125	3.134	1.458	28	1	5.746	1.131	3.152	1.459	28	1	5.771
69	1.147	3.014	1.451	27	2	5.641	1.145	3.016	1.431	28	2	5.622
65-69	5.899	17.452	6.865	140	10	30.366	5.915	17.526	6.817	139	9	30.406
70	1.155	2.838	1.534	21	-	5.548	1.155	2.833	1.535	21	2	5.546
71	1.117	2.586	1.641	11	1	5.356	1.133	2.593	1.622	10	1	5.359
72	792	2.102	1.546	15	1	4.456	796	2.104	1.537	15	2	4.454
73	801	1.895	1.515	10	2	4.223	807	1.915	1.517	10	2	4.251
74	715	1.720	1.577	13	-	4.025	725	1.735	1.576	12	-	4.048
70-74	4.580	11.141	7.813	70	4	23.608	4.616	11.180	7.787	68	7	23.658
75	661	1.513	1.469	6	-	3.649	676	1.515	1.486	5	1	3.683
76	641	1.304	1.398	12	-	3.355	644	1.311	1.399	13	-	3.367
77	561	1.140	1.380	7	-	3.088	565	1.149	1.382	7	-	3.103
78	568	955	1.354	6	-	2.883	572	957	1.356	6	-	2.891
79	468	845	1.210	6	-	2.529	475	844	1.210	6	-	2.535
75-79	2.899	5.757	6.811	37	-	15.504	2.932	5.776	6.833	37	1	15.579
80-84	1.658	2.353	4.908	18	3	8.940	1.685	2.381	4.927	18	3	9.014
85-89	617	583	2.221	10	-	3.431	629	589	2.236	10	-	3.464
90-94	197	84	554	4	-	839	194	84	553	4	-	835
95-99	58	6	75	-	-	139	60	6	73	-	-	139
100 E PIU'	2	-	-	-	-	2	2	-	-	-	-	2
TOTALE	241.226	254.651	42.867	1.585	175	540.504	246.360	254.399	42.768	1.568	179	545.274

## Seque Tav. 1 — Popolazione residente e presente per età e stato civile

## C - PROVINCE

E T À (anni)	POPOLAZIONE RESIDENTE						POPOLAZIONE PRESENTE					
	Celibi e nubili	Coniugati	Vedovi	Separati legal- mente	Divor- ziati	Totale	Celibi e nubili	Coniugati	Vedovi	Separati legal- mente	Divor- ziati	Totale
Provincia di ASTI												
0	2.547	-	-	-	-	2.547	2.561	-	-	-	-	2.561
1	2.471	-	-	-	-	2.471	2.484	-	-	-	-	2.484
2	2.688	-	-	-	-	2.688	2.695	-	-	-	-	2.695
3	2.634	-	-	-	-	2.634	2.631	-	-	-	-	2.631
4	2.668	-	-	-	-	2.668	2.676	-	-	-	-	2.676
MENO DI 5	13.008	-	-	-	-	13.008	13.047	-	-	-	-	13.047
5	2.825	-	-	-	-	2.825	2.838	-	-	-	-	2.838
6	2.815	-	-	-	-	2.815	2.824	-	-	-	-	2.824
7	2.927	-	-	-	-	2.927	2.937	-	-	-	-	2.937
8	2.750	-	-	-	-	2.750	2.763	-	-	-	-	2.763
9	2.584	-	-	-	-	2.584	2.598	-	-	-	-	2.598
5-9	13.901	-	-	-	-	13.901	13.960	-	-	-	-	13.960
10	2.699	-	-	-	-	2.699	2.740	-	-	-	-	2.740
11	2.679	-	-	-	-	2.679	2.727	-	-	-	-	2.727
12	2.620	-	-	-	-	2.620	2.715	-	-	-	-	2.715
13	2.511	1	-	-	-	2.512	2.580	1	-	-	-	2.581
14	2.431	6	1	-	-	2.438	2.464	6	1	-	-	2.471
10-14	12.940	7	1	-	-	12.948	13.226	7	1	-	-	13.234
15	2.576	14	-	-	-	2.590	2.619	15	-	-	-	2.634
16	2.419	33	-	-	-	2.452	2.442	34	-	-	-	2.476
17	2.431	67	-	-	-	2.498	2.428	71	-	-	-	2.499
18	2.330	114	3	-	-	2.447	2.312	115	3	-	-	2.430
19	2.297	228	5	2	-	2.532	2.257	230	4	2	-	2.493
15-19	12.053	456	8	2	-	12.519	12.058	465	7	2	-	12.532
20	2.350	382	4	2	-	2.738	2.284	388	2	2	-	2.676
21	2.262	577	5	1	-	2.845	2.264	580	3	1	-	2.848
22	2.025	857	3	2	-	2.887	1.994	847	4	2	-	2.847
23	1.827	1.225	22	10	-	3.084	1.806	1.203	21	8	-	3.038
24	1.462	1.494	3	7	-	2.966	1.436	1.491	3	7	-	2.937
20-24	9.926	4.535	37	22	-	14.520	9.784	4.509	33	20	-	14.346
25	1.137	1.563	3	14	-	2.717	1.111	1.560	3	14	-	2.688
26	742	1.339	7	8	1	2.097	741	1.324	7	8	1	2.081
27	695	1.606	7	8	-	2.316	673	1.594	7	10	-	2.284
28	619	1.769	10	10	2	2.410	612	1.758	10	10	2	2.392
29	551	1.770	7	7	-	2.335	543	1.752	5	6	-	2.306
25-29	3.744	8.047	34	47	3	11.875	3.680	7.988	32	48	3	11.751
30	582	1.962	12	16	-	2.572	581	1.956	12	13	-	2.562
31	520	2.230	13	22	-	2.785	514	2.222	13	21	-	2.770
32	532	2.307	23	17	1	2.880	546	2.309	21	17	1	2.894
33	442	2.301	13	18	4	2.778	435	2.294	14	19	4	2.766
34	403	2.166	19	20	3	2.611	404	2.174	20	20	2	2.620
30-34	2.479	10.966	80	93	8	13.626	2.480	10.955	80	90	7	13.612
35	431	2.202	27	22	2	2.684	441	2.192	27	21	2	2.683
36	388	2.265	28	21	3	2.705	388	2.267	29	21	3	2.708
37	364	2.257	33	15	3	2.672	370	2.256	33	15	3	2.677
38	415	2.267	32	17	2	2.733	415	2.274	32	16	2	2.739
39	399	2.297	37	20	3	2.756	407	2.299	36	21	3	2.766
35-39	1.997	11.288	157	95	13	13.550	2.021	11.288	157	94	13	13.573
40	445	2.497	46	25	1	3.014	446	2.503	47	23	1	3.020
41	457	2.588	62	25	4	3.136	458	2.582	61	23	4	3.128
42	412	2.488	60	35	1	2.996	410	2.482	56	31	-	2.979
43	436	2.524	59	25	6	3.050	439	2.529	58	24	5	3.055
44	394	2.391	64	25	9	2.883	402	2.398	64	25	9	2.898
40-44	2.144	12.488	291	135	21	15.079	2.155	12.494	286	126	19	15.080



## Segue Tav. 1 — Popolazione residente e presente per età e stato civile

## C - PROVINCE

E T À (anni)	POPOLAZIONE RESIDENTE						POPOLAZIONE PRESENTE					
	Celibi e nubili	Coniugati	Vedovi	Separati legal- mente	Divor- ziati	Totale	Celibi e nubili	Coniugati	Vedovi	Separati legal- mente	Divor- ziati	Totale
Segue Provincia di ASTI												
45	393	2.435	68	37	3	2.936	396	2.422	68	36	3	2.925
46	448	2.489	91	33	4	3.065	450	2.485	88	34	4	3.061
47	432	2.388	101	29	3	2.953	438	2.385	98	28	3	2.952
48	415	2.520	123	28	5	3.091	424	2.510	123	27	5	3.089
49	384	2.504	147	26	3	3.064	387	2.505	149	25	2	3.068
45-49	2.072	12.336	530	153	18	15.109	2.095	12.307	526	150	17	15.095
50	375	2.407	151	29	4	2.966	376	2.410	150	29	4	2.969
51	381	2.419	195	25	3	3.023	386	2.412	187	25	3	3.013
52	247	1.241	97	15	2	1.602	253	1.248	95	15	2	1.613
53	193	1.149	112	14	-	1.468	203	1.155	111	14	-	1.483
54	208	1.345	116	13	2	1.684	213	1.343	120	14	2	1.692
50-54	1.404	8.561	671	96	11	10.743	1.431	8.568	663	97	11	10.770
55	312	1.788	189	16	2	2.307	309	1.789	184	15	2	2.299
56	411	2.346	280	15	4	3.056	421	2.353	278	16	4	3.072
57	385	2.291	309	28	3	3.016	378	2.303	310	28	3	3.022
58	405	2.570	357	16	4	3.352	414	2.580	353	17	4	3.368
59	413	2.468	373	25	3	3.282	411	2.485	369	24	4	3.293
55-59	1.926	11.463	1.508	100	16	15.013	1.933	11.510	1.494	100	17	15.054
60	399	2.346	385	21	1	3.152	404	2.360	387	21	1	3.173
61	395	2.363	424	17	1	3.200	393	2.385	425	17	1	3.221
62	428	2.299	525	13	3	3.268	419	2.314	520	14	3	3.270
63	453	2.315	543	19	4	3.334	450	2.330	542	19	4	3.345
64	397	2.133	555	7	2	3.094	394	2.146	556	8	2	3.106
60-64	2.072	11.456	2.432	77	11	16.048	2.060	11.535	2.430	79	11	16.115
65	405	1.976	589	13	-	2.983	403	1.986	579	13	-	2.981
66	379	1.917	622	10	2	2.930	376	1.943	616	9	2	2.946
67	373	1.857	642	14	1	2.887	371	1.871	645	14	1	2.902
68	318	1.643	668	6	2	2.637	313	1.659	655	6	2	2.635
69	326	1.663	721	12	2	2.724	322	1.675	719	12	2	2.730
65-69	1.801	9.056	3.242	55	7	14.161	1.785	9.134	3.214	54	7	14.194
70	279	1.555	723	11	-	2.568	274	1.561	712	12	-	2.559
71	305	1.488	797	10	1	2.601	302	1.494	792	11	1	2.600
72	288	1.232	741	6	-	2.267	288	1.234	738	6	-	2.266
73	232	1.063	716	9	-	2.020	232	1.067	714	9	-	2.022
74	265	1.082	782	7	-	2.136	265	1.083	774	7	-	2.129
70-74	1.369	6.420	3.759	43	1	11.592	1.361	6.439	3.730	45	1	11.576
75	181	835	762	2	-	1.780	182	843	758	2	-	1.785
76	177	690	745	7	-	1.619	176	686	747	7	-	1.616
77	174	627	763	2	-	1.566	178	629	764	2	-	1.573
78	161	564	663	4	-	1.392	158	569	670	4	-	1.401
79	142	436	631	1	-	1.210	141	441	632	1	-	1.215
75-79	835	3.152	3.564	16	-	7.567	835	3.168	3.571	16	-	7.590
80-84	515	1.385	2.866	11	2	4.779	520	1.381	2.841	10	2	4.754
85-89	193	341	1.399	3	1	1.937	197	336	1.403	3	-	1.939
90-94	56	50	390	2	-	498	55	50	392	2	-	499
95-99	17	2	53	-	-	72	18	2	50	-	-	70
100 E PIU'	2	-	-	-	-	2	2	-	-	-	-	2
TOTALE	84.454	112.009	21.022	950	112	218.547	84.703	112.136	20.910	936	108	218.793

## Segue TAV. 1 — Popolazione residente e presente per età e stato civile

## C - PROVINCE

ETÀ (anni)	POPOLAZIONE RESIDENTE						POPOLAZIONE PRESENTE					
	Celibi e nubili	Coniugati	Vedovi	Separati legal- mente	Divor- ziati	Totale	Celibi e nubili	Coniugati	Vedovi	Separati legal- mente	Divor- ziati	Totale
Provincia di ALESSANDRIA												
0	5.098	-	-	-	-	5.098	5.115	-	-	-	-	5.115
1	5.197	-	-	-	-	5.197	5.180	-	-	-	-	5.180
2	5.401	-	-	-	-	5.401	5.400	-	-	-	-	5.400
3	5.346	-	-	-	-	5.346	5.322	-	-	-	-	5.322
4	5.650	-	-	-	-	5.650	5.648	-	-	-	-	5.648
MEMO DI 5	26.692	-	-	-	-	26.692	26.665	-	-	-	-	26.665
5	5.884	-	-	-	-	5.884	5.895	-	-	-	-	5.895
6	5.805	-	-	-	-	5.805	5.819	-	-	-	-	5.819
7	6.022	-	-	-	-	6.022	6.050	-	-	-	-	6.050
8	5.618	-	-	-	-	5.618	5.672	-	-	-	-	5.672
9	5.475	-	-	-	-	5.475	5.538	-	-	-	-	5.538
5-9	28.804	-	-	-	-	28.804	28.974	-	-	-	-	28.974
10	5.406	-	-	-	-	5.406	5.476	-	-	-	-	5.476
11	5.429	-	-	-	-	5.429	5.460	-	-	-	-	5.460
12	5.176	-	-	-	-	5.176	5.236	-	-	-	-	5.236
13	5.193	1	-	-	1	5.195	5.242	1	-	-	1	5.244
14	5.163	7	1	-	1	5.171	5.208	7	1	-	1	5.216
10-14	26.367	8	1	-	1	26.377	26.622	8	1	-	1	26.632
15	5.085	20	4	1	1	5.111	5.108	21	3	1	1	5.134
16	4.971	55	1	-	-	5.027	4.980	60	1	-	-	5.041
17	4.949	113	-	1	-	5.063	4.976	111	-	1	-	5.088
18	4.770	203	2	1	2	4.978	4.958	207	1	1	2	5.169
19	4.735	384	4	2	-	5.125	5.910	379	4	2	-	6.295
15-19	24.510	775	11	5	3	25.304	25.932	778	9	5	3	26.727
20	4.769	621	2	5	-	5.397	6.188	630	2	5	-	6.825
21	4.847	1.037	-	5	3	5.892	5.119	1.050	-	6	3	6.178
22	4.284	1.485	2	8	2	5.781	4.335	1.469	2	7	2	5.815
23	4.148	2.232	12	13	-	6.405	4.227	2.225	14	11	-	6.477
24	3.608	2.729	8	15	1	6.361	3.608	2.717	9	16	1	6.351
20-24	21.656	8.104	24	46	6	29.836	23.477	8.091	27	45	6	31.646
25	2.950	3.182	3	23	-	6.158	2.981	3.168	3	24	-	6.176
26	1.956	2.897	10	21	4	4.888	1.969	2.863	13	20	4	4.869
27	1.852	3.531	9	34	-	5.426	1.836	3.500	9	33	-	5.378
28	1.669	3.858	8	30	4	5.569	1.641	3.840	8	28	4	5.521
29	1.443	4.061	14	39	1	5.558	1.430	4.038	13	36	1	5.518
25-29	9.870	17.529	44	147	9	27.599	9.857	17.409	46	141	9	27.462
30	1.439	4.648	23	46	5	6.161	1.419	4.618	23	46	4	6.110
31	1.464	5.195	24	49	8	6.740	1.443	5.167	23	47	10	6.690
32	1.362	5.308	38	48	2	6.758	1.370	5.291	38	48	2	6.749
33	1.201	5.489	34	36	1	6.761	1.179	5.480	36	34	1	6.730
34	1.029	4.900	36	50	4	6.019	1.021	4.878	35	48	3	5.985
30-34	6.495	25.540	155	229	20	32.439	6.432	25.434	155	223	20	32.264
35	1.127	5.092	56	52	4	6.331	1.151	5.080	56	50	4	6.341
36	983	5.182	69	59	5	6.298	983	5.174	67	58	5	6.287
37	982	5.194	53	47	13	6.289	986	5.200	55	44	13	6.298
38	986	5.283	85	67	6	6.427	988	5.289	84	63	6	6.430
39	1.019	5.277	84	76	5	6.461	1.012	5.284	85	76	5	6.462
35-39	5.097	26.028	347	301	33	31.806	5.120	26.027	347	291	33	31.818
40	1.006	5.481	100	60	5	6.652	998	5.493	103	57	6	6.657
41	1.070	5.911	112	84	10	7.187	1.062	5.928	111	78	10	7.189
42	948	5.639	138	58	7	6.790	953	5.637	138	57	5	6.790
43	1.012	5.588	154	59	7	6.820	1.023	5.586	151	56	8	6.824
44	1.058	5.501	189	81	10	6.839	1.054	5.504	187	77	10	6.832
40-44	5.094	28.120	693	342	39	34.288	5.090	28.148	690	325	39	34.292

## Segue TAV. 1 — Popolazione residente e presente per età e stato civile

## C - PROVINCE

E T À (anni)	POPOLAZIONE RESIDENTE						POPOLAZIONE PRESENTE					
	Celibi e nubili	Coniugati	Vedovi	Separati legalmente	Divorziati	Totale	Celibi e nubili	Coniugati	Vedovi	Separati legalmente	Divorziati	Totale
Segue Provincia di ALESSANDRIA												
45	1.003	5.527	155	65	6	6.756	1.005	5.518	153	64	5	6.745
46	1.030	5.669	170	77	11	6.957	1.039	5.681	169	75	11	6.975
47	1.076	5.443	230	78	8	6.835	1.093	5.489	225	75	7	6.889
48	1.001	5.463	259	77	14	6.814	996	5.486	262	75	13	6.832
49	1.006	5.789	322	75	6	7.198	1.012	5.829	316	74	5	7.236
45-49	5.116	27.891	1.136	372	45	34.560	5.145	28.003	1.125	363	41	34.677
50	935	5.409	331	73	9	6.757	942	5.412	330	73	10	6.767
51	1.007	5.787	442	74	10	7.320	1.029	5.806	439	72	9	7.355
52	574	2.958	239	43	5	3.819	576	2.982	245	42	5	3.850
53	505	2.789	270	39	5	3.608	513	2.809	269	39	6	3.636
54	622	3.124	294	40	3	4.083	626	3.153	292	39	3	4.113
50-54	3.643	20.067	1.576	269	32	25.587	3.686	20.162	1.575	265	33	25.721
55	804	4.150	439	53	3	5.449	812	4.168	445	55	3	5.483
56	996	5.226	618	53	7	6.900	1.014	5.252	615	51	7	6.939
57	1.045	5.308	692	50	3	7.098	1.064	5.328	683	51	2	7.128
58	1.043	5.363	717	44	7	7.174	1.047	5.405	710	42	7	7.211
59	1.057	5.328	844	59	5	7.293	1.048	5.342	835	58	5	7.288
55-59	4.945	25.375	3.310	259	25	33.914	4.985	25.495	3.288	257	24	34.049
60	1.154	5.113	882	46	5	7.200	1.142	5.142	874	45	4	7.207
61	1.083	5.153	966	71	5	7.278	1.089	5.186	960	69	5	7.309
62	1.168	5.201	1.091	58	4	7.522	1.166	5.229	1.081	57	5	7.538
63	1.088	5.083	1.123	49	3	7.346	1.082	5.107	1.118	47	3	7.357
64	1.157	4.547	1.158	44	3	6.909	1.151	4.557	1.161	46	3	6.918
60-64	5.650	25.097	5.220	268	20	36.255	5.630	25.221	5.194	264	20	36.329
65	1.035	4.356	1.293	39	6	6.729	1.037	4.393	1.274	40	5	6.749
66	1.005	4.042	1.377	42	2	6.468	1.007	4.078	1.366	42	2	6.495
67	1.073	3.849	1.366	40	3	6.331	1.066	3.893	1.346	42	3	6.350
68	910	3.525	1.440	18	2	5.895	916	3.565	1.434	18	2	5.935
69	899	3.456	1.391	28	1	5.775	906	3.485	1.390	27	1	5.809
65-69	4.922	19.228	6.867	167	14	31.198	4.932	19.414	6.810	169	13	31.338
70	876	3.188	1.534	31	5	5.634	873	3.217	1.527	30	5	5.652
71	820	2.994	1.562	20	1	5.397	815	3.024	1.575	21	2	5.437
72	658	2.530	1.453	24	3	4.668	656	2.569	1.456	25	3	4.709
73	556	2.186	1.537	21	-	4.300	558	2.205	1.527	23	-	4.313
74	614	2.162	1.619	14	1	4.410	622	2.166	1.615	14	1	4.418
70-74	3.524	13.060	7.705	110	10	24.409	3.524	13.181	7.700	113	11	24.529
75	549	1.785	1.522	18	-	3.874	556	1.801	1.505	19	-	3.881
76	541	1.587	1.615	18	2	3.763	549	1.606	1.608	18	2	3.783
77	443	1.446	1.557	12	-	3.458	448	1.457	1.573	12	-	3.490
78	430	1.327	1.512	7	1	3.277	434	1.346	1.528	6	2	3.316
79	412	1.047	1.417	13	-	2.889	414	1.051	1.423	13	-	2.901
75-79	2.375	7.192	7.623	68	3	17.261	2.401	7.261	7.637	68	4	17.371
80-84	1.378	3.217	6.103	30	3	10.731	1.403	3.237	6.122	30	3	10.795
85-89	556	918	3.213	8	3	4.698	564	923	3.230	8	4	4.729
90-94	162	146	938	3	-	1.249	162	147	927	3	-	1.239
95-99	51	8	112	-	-	171	48	8	119	-	-	175
100 E PIU'	2	2	1	-	-	5	2	2	1	-	-	5
TOTALE	186.909	248.305	45.079	2.624	266	483.183	190.651	248.949	45.003	2.570	264	487.437

## Segue Tav. 1 — Popolazione residente e presente per età e stato civile

## C - PROVINCE

E T À (anni)	POPOLAZIONE RESIDENTE						POPOLAZIONE PRESENTE					
	Celibi e nubili	Contugati	Vedovi	Separati legal- mente	Divor- ziati	Totale	Celibi e nubili	Contugati	Vedovi	Separati legal- mente	Divor- ziati	Totale
AOSTA (Valle di)												
0	1.532	-	-	-	-	1.532	1.547	-	-	-	-	1.547
1	1.566	-	-	-	-	1.566	1.556	-	-	-	-	1.556
2	1.564	-	-	-	-	1.564	1.567	-	-	-	-	1.567
3	1.545	-	-	-	-	1.545	1.547	-	-	-	-	1.547
4	1.567	-	-	-	-	1.567	1.559	-	-	-	-	1.559
MEMO DI 5	7.774	-	-	-	-	7.774	7.776	-	-	-	-	7.776
5	1.661	-	-	-	-	1.661	1.651	-	-	-	-	1.651
6	1.598	-	-	-	-	1.598	1.585	-	-	-	-	1.585
7	1.751	-	-	-	-	1.751	1.726	-	-	-	-	1.726
8	1.495	-	-	-	-	1.495	1.477	-	-	-	-	1.477
9	1.496	-	-	-	-	1.496	1.467	-	-	-	-	1.467
5-9	8.001	-	-	-	-	8.001	7.906	-	-	-	-	7.906
10	1.480	-	-	-	-	1.480	1.454	-	-	-	-	1.454
11	1.454	-	-	-	-	1.454	1.450	-	-	-	-	1.450
12	1.393	-	-	-	-	1.393	1.422	-	-	-	-	1.422
13	1.356	-	-	-	-	1.356	1.341	-	-	-	-	1.341
14	1.363	-	-	-	-	1.363	1.355	-	-	-	-	1.355
10-14	7.046	-	-	-	-	7.046	7.022	-	-	-	-	7.022
15	1.353	2	-	-	-	1.355	1.341	2	-	-	-	1.343
16	1.375	17	-	-	-	1.392	1.349	17	-	-	-	1.366
17	1.407	38	1	2	-	1.448	1.369	40	1	1	-	1.411
18	1.377	77	-	-	-	1.454	1.352	78	-	-	-	1.430
19	1.203	147	-	1	-	1.351	1.285	156	-	1	-	1.442
15-19	6.715	281	1	3	-	7.000	6.696	293	1	2	-	6.992
20	1.271	236	1	1	-	1.509	2.101	247	1	1	-	2.350
21	1.326	369	2	2	-	1.699	1.591	379	2	2	-	1.974
22	1.151	513	3	-	-	1.667	1.276	509	3	-	-	1.788
23	1.039	708	8	5	-	1.760	1.131	719	6	5	-	1.861
24	807	845	2	8	-	1.662	894	863	2	8	-	1.767
20-24	5.594	2.671	16	16	-	8.297	6.993	2.717	14	16	-	9.740
25	652	927	2	10	-	1.591	762	945	2	12	2	1.723
26	496	822	2	5	1	1.326	533	830	2	6	1	1.372
27	513	946	6	10	1	1.476	522	959	5	10	1	1.497
28	470	1.087	5	6	-	1.568	461	1.087	5	5	-	1.558
29	369	1.185	10	12	-	1.576	374	1.197	10	12	-	1.593
25-29	2.500	4.967	25	43	2	7.537	2.652	5.018	24	45	4	7.743
30	391	1.264	8	12	-	1.675	386	1.255	8	12	-	1.661
31	413	1.314	9	16	-	1.752	409	1.316	9	16	-	1.750
32	406	1.357	16	20	1	1.800	400	1.354	16	19	1	1.790
33	281	1.362	21	17	-	1.681	282	1.376	21	18	-	1.697
34	300	1.248	23	12	1	1.584	296	1.259	22	14	3	1.594
30-34	1.791	6.545	77	77	2	8.492	1.773	6.560	76	79	4	8.492
35	284	1.240	18	18	2	1.562	294	1.257	19	18	4	1.592
36	250	1.270	18	19	-	1.557	254	1.278	17	17	1	1.567
37	244	1.169	27	23	-	1.463	250	1.196	26	25	-	1.497
38	259	1.266	28	17	3	1.573	265	1.283	26	18	3	1.595
39	251	1.312	30	24	1	1.618	266	1.317	28	26	1	1.638
35-39	1.288	6.257	121	101	6	7.773	1.329	6.331	116	104	9	7.889
40	262	1.350	44	20	1	1.677	274	1.359	44	21	1	1.699
41	282	1.335	54	27	3	1.701	297	1.347	54	26	3	1.727
42	250	1.336	35	16	1	1.638	253	1.355	34	14	2	1.658
43	259	1.290	48	23	5	1.625	259	1.295	48	20	5	1.627
44	269	1.200	62	25	3	1.559	269	1.212	62	25	3	1.571
40-44	1.322	6.511	243	111	13	8.200	1.352	6.568	242	106	14	8.282

## Segue TAV. 1 — Popolazione residente e presente per età e stato civile

## C - PROVINCE

E T A (anni)	POPOLAZIONE RESIDENTE						POPOLAZIONE PRESENTE					
	Celibi e nubili	Coniugati	Vedovi	Separati legal- mente	Divor- ziati	Totale	Celibi e nubili	Coniugati	Vedovi	Separati legal- mente	Divor- ziati	Totale
Segue AOSTA (Valle di)												
45	237	1.277	71	23	2	1.610	243	1.297	70	21	1	1.632
46	227	1.151	67	19	1	1.465	234	1.166	65	17	1	1.483
47	237	1.189	82	25	-	1.533	244	1.204	82	23	-	1.553
48	232	1.209	88	27	2	1.558	230	1.224	86	26	3	1.569
49	216	1.273	109	22	1	1.621	212	1.294	105	24	2	1.637
45-49	1.149	6.099	417	116	6	7.787	1.163	6.185	408	111	7	7.874
50	214	1.144	116	18	4	1.496	209	1.151	114	21	4	1.499
51	244	1.175	123	23	3	1.568	255	1.173	127	23	5	1.583
52	148	618	79	9	1	855	154	633	77	9	1	874
53	125	623	79	15	2	844	135	629	80	15	-	859
54	134	641	84	16	2	877	140	644	87	16	2	889
50-54	865	4.201	481	81	12	5.640	893	4.230	485	84	12	5.704
55	189	776	107	17	1	1.090	198	789	106	15	1	1.109
56	210	975	148	17	-	1.350	209	990	146	16	-	1.361
57	205	984	183	15	-	1.387	210	1.002	176	15	1	1.404
58	202	1.005	188	16	-	1.411	207	1.014	188	14	-	1.423
59	201	933	204	16	1	1.355	197	940	207	15	1	1.360
55-59	1.007	4.673	830	81	2	6.593	1.021	4.735	823	75	3	6.657
60	235	869	222	14	-	1.340	234	862	212	13	-	1.321
61	201	858	223	16	1	1.299	203	853	221	15	1	1.293
62	240	836	231	16	-	1.323	236	843	232	15	-	1.326
63	205	775	255	14	-	1.249	202	778	254	14	-	1.248
64	206	728	231	9	1	1.175	203	739	228	8	1	1.179
60-64	1.087	4.066	1.162	69	2	6.386	1.078	4.075	1.147	65	2	6.367
65	194	644	274	9	-	1.121	188	663	271	9	1	1.132
66	178	585	242	12	-	1.017	181	584	246	11	-	1.022
67	181	512	255	6	-	954	178	523	249	7	-	957
68	171	467	233	9	-	880	170	483	228	8	-	889
69	168	451	275	2	1	897	163	468	266	3	1	901
65-69	892	2.659	1.279	38	1	4.869	880	2.721	1.260	38	2	4.901
70	161	394	265	7	-	827	160	408	263	8	-	839
71	154	333	273	6	2	768	155	347	274	5	2	783
72	109	294	293	2	1	699	105	290	289	1	1	686
73	101	271	240	1	-	613	102	266	236	1	-	605
74	92	230	273	1	-	596	90	231	267	1	1	590
70-74	617	1.522	1.344	17	3	3.503	612	1.542	1.329	16	4	3.503
75	107	171	240	3	-	521	106	171	234	3	-	514
76	108	137	242	8	-	495	108	134	240	8	-	490
77	83	169	215	1	-	468	81	167	211	1	-	460
78	88	117	218	1	-	424	82	118	215	1	-	416
79	82	83	186	1	-	352	79	82	176	1	-	338
75-79	468	677	1.101	14	-	2.260	456	672	1.076	14	-	2.218
80-84	288	255	740	4	-	1.287	281	255	730	4	-	1.270
85-89	86	84	367	7	-	544	87	83	357	7	-	534
90-94	38	9	84	-	-	131	38	8	85	-	-	131
95-99	13	1	14	-	-	28	12	1	13	-	-	26
100 E PIU'	2	-	-	-	-	2	2	-	-	-	-	2
TOTALE	48.543	51.478	8.302	778	49	109.150	50.022	51.994	8.186	766	61	111.029

## Segue Tav. 1 — Popolazione residente e presente per età e stato civile

## C - PROVINCE

E T À (anni)	POPOLAZIONE RESIDENTE						POPOLAZIONE PRESENTE					
	Celibi e nubili	Coniugati	Vedovi	Separati legal- mente	Divor- ziati	Totale	Celibi e nubili	Coniugati	Vedovi	Separati legal- mente	Divor- ziati	Totale
Provincia di VARESE												
0	11.756	-	-	-	-	11.756	11.886	-	-	-	-	11.886
1	11.328	-	-	-	-	11.328	11.291	-	-	-	-	11.291
2	11.891	-	-	-	-	11.891	11.873	-	-	-	-	11.873
3	12.118	-	-	-	-	12.118	12.102	-	-	-	-	12.102
4	12.047	-	-	-	-	12.047	12.045	-	-	-	-	12.045
MENO DI 5	59.140	-	-	-	-	59.140	59.197	-	-	-	-	59.197
5	12.489	-	-	-	-	12.489	12.497	-	-	-	-	12.497
6	12.938	-	-	-	-	12.938	12.965	-	-	-	-	12.965
7	12.418	-	-	-	-	12.418	12.501	-	-	-	-	12.501
8	11.709	-	-	-	-	11.709	11.816	-	-	-	-	11.816
9	11.037	-	-	-	-	11.037	11.161	-	-	-	-	11.161
5-9	60.591	-	-	-	-	60.591	60.940	-	-	-	-	60.940
10	10.677	-	-	-	-	10.677	10.802	-	-	-	-	10.802
11	10.619	-	-	-	-	10.619	10.720	-	-	-	-	10.720
12	9.981	-	-	-	-	9.981	10.090	-	-	-	-	10.090
13	9.644	1	-	-	-	9.645	9.670	2	-	-	-	9.672
14	9.469	6	1	-	-	9.476	9.492	6	1	-	-	9.499
10-14	50.390	7	1	-	-	50.398	50.774	8	1	-	-	50.783
15	9.527	33	1	-	-	9.561	9.605	34	1	-	-	9.640
16	9.363	84	4	2	-	9.453	9.483	88	4	2	-	9.577
17	9.205	188	7	-	-	9.400	9.338	192	7	-	-	9.537
18	9.197	395	3	-	-	9.595	9.339	401	3	-	-	9.743
19	8.908	672	4	2	-	9.586	8.793	686	2	2	-	9.483
15-19	46.200	1.372	19	4	-	47.595	46.558	1.401	17	4	-	47.980
20	8.750	1.189	8	3	-	9.950	7.317	1.168	2	2	-	8.489
21	8.846	1.996	9	7	1	10.859	8.404	2.004	7	6	1	10.422
22	7.861	3.201	10	7	-	11.079	7.840	3.211	10	8	1	11.070
23	7.146	4.361	36	16	-	11.559	7.146	4.356	34	16	-	11.552
24	5.915	5.548	10	23	1	11.497	5.954	5.547	10	23	2	11.536
20-24	38.518	16.295	73	56	2	54.944	36.661	16.286	63	55	4	53.069
25	5.162	6.884	18	31	2	12.097	5.177	6.876	18	32	1	12.104
26	3.293	6.142	13	21	3	9.472	3.291	6.148	14	20	2	9.475
27	2.954	7.146	22	38	1	10.161	2.941	7.100	20	37	1	10.099
28	2.384	7.533	22	30	2	9.971	2.370	7.493	22	29	2	9.916
29	2.220	8.062	24	38	3	10.347	2.218	8.058	24	38	3	10.341
25-29	16.013	35.767	99	158	11	52.048	15.997	35.675	98	156	9	51.935
30	2.282	9.210	43	51	2	11.588	2.264	9.196	44	52	2	11.558
31	2.095	10.033	49	50	5	12.232	2.105	10.008	50	52	6	12.221
32	1.925	10.379	59	69	8	12.440	1.927	10.372	56	71	8	12.434
33	1.666	10.145	62	62	5	11.940	1.657	10.152	60	59	6	11.934
34	1.461	9.306	78	70	6	10.921	1.442	9.306	78	69	6	10.901
30-34	9.429	49.073	291	302	26	59.121	9.395	49.034	288	303	28	59.048
35	1.418	9.230	100	74	6	10.828	1.431	9.263	100	72	6	10.872
36	1.310	9.116	89	68	9	10.592	1.311	9.131	90	67	10	10.609
37	1.250	9.152	115	65	11	10.593	1.245	9.176	115	63	9	10.608
38	1.232	8.842	104	79	3	10.260	1.233	8.845	107	76	3	10.264
39	1.227	8.849	132	85	12	10.305	1.227	8.872	134	83	12	10.328
35-39	6.437	45.189	540	371	41	52.578	6.447	45.287	546	361	40	52.681
40	1.264	8.899	186	82	8	10.439	1.248	8.898	186	82	8	10.422
41	1.254	9.008	167	99	7	10.535	1.247	9.024	170	95	8	10.544
42	1.172	8.391	197	82	11	9.853	1.165	8.393	195	82	10	9.845
43	1.158	8.510	239	83	10	10.000	1.163	8.547	240	81	10	10.041
44	1.168	8.402	268	79	4	9.921	1.158	8.421	273	78	4	9.934
40-44	6.016	43.210	1.057	425	40	50.748	5.981	43.283	1.064	418	40	50.786

## Segue Tav. 1 — Popolazione residente e presente per età e stato civile

## C - PROVINCE

E T À (anni)	POPOLAZIONE RESIDENTE						POPOLAZIONE PRESENTE					
	Celibi e nubili	Coniugati	Vedovi	Separati legal- mente	Divor- ziati	Totale	Celibi e nubili	Coniugati	Vedovi	Separati legal- mente	Divor- ziati	Totale
Segue Provincia di VARESE												
45	1.111	8.302	319	97	8	9.837	1.109	8.317	320	95	8	9.849
46	1.093	8.191	336	106	11	9.737	1.079	8.219	339	106	12	9.755
47	1.124	8.036	383	120	5	9.668	1.130	8.049	381	118	7	9.685
48	979	7.753	427	119	6	9.284	973	7.756	425	120	7	9.281
49	1.048	7.735	437	80	10	9.310	1.047	7.738	434	81	9	9.309
45-49	5.355	40.017	1.902	522	40	47.836	5.338	40.079	1.899	520	43	47.879
50	970	7.535	559	88	12	9.164	963	7.569	560	83	12	9.187
51	947	7.766	665	106	14	9.498	948	7.780	664	103	15	9.510
52	528	3.998	380	34	2	4.942	530	4.003	379	34	2	4.948
53	504	3.560	374	50	4	4.492	501	3.559	372	51	4	4.487
54	553	3.997	488	43	3	5.084	558	3.997	494	42	4	5.095
50-54	3.502	26.856	2.466	321	35	33.180	3.500	26.908	2.469	313	37	33.227
55	711	4.983	651	59	4	6.408	729	5.015	654	64	5	6.467
56	851	6.409	947	79	8	8.294	847	6.413	956	79	9	8.304
57	953	6.551	982	60	7	8.553	951	6.545	983	58	7	8.544
58	948	6.437	1.127	89	6	8.607	941	6.466	1.127	86	6	8.626
59	960	6.352	1.173	78	8	8.571	967	6.389	1.175	76	10	8.617
55-59	4.423	30.732	4.880	365	33	40.433	4.435	30.828	4.895	363	37	40.558
60	1.014	6.125	1.278	72	6	8.495	1.038	6.140	1.288	73	6	8.545
61	984	5.728	1.430	80	7	8.229	993	5.738	1.433	80	7	8.251
62	1.037	5.484	1.536	57	1	8.115	1.032	5.501	1.535	56	1	8.125
63	992	5.086	1.527	60	5	7.670	999	5.129	1.513	59	6	7.706
64	964	4.558	1.599	48	5	7.174	973	4.609	1.612	47	5	7.246
60-64	4.991	26.981	7.370	317	24	39.683	5.035	27.117	7.381	315	25	39.873
65	934	4.212	1.703	47	7	6.903	934	4.241	1.706	44	7	6.932
66	864	3.925	1.630	35	5	6.459	868	3.956	1.645	37	4	6.510
67	813	3.727	1.655	42	2	6.239	803	3.763	1.671	41	2	6.280
68	797	3.263	1.745	21	5	5.831	799	3.285	1.761	21	5	5.871
69	777	3.110	1.799	31	3	5.720	788	3.151	1.819	31	3	5.792
65-69	4.185	18.237	8.532	176	22	31.152	4.192	18.396	8.602	174	21	31.385
70	688	2.764	1.789	23	1	5.265	708	2.792	1.793	22	1	5.316
71	637	2.461	1.767	23	2	4.890	655	2.496	1.780	23	2	4.956
72	530	1.888	1.610	19	3	4.050	533	1.911	1.623	17	3	4.087
73	498	1.717	1.689	13	1	3.918	511	1.730	1.715	14	1	3.971
74	391	1.521	1.611	13	1	3.537	405	1.526	1.627	13	1	3.572
70-74	2.744	10.351	8.466	91	8	21.660	2.812	10.455	8.538	89	8	21.902
75	420	1.279	1.531	11	-	3.241	428	1.294	1.572	10	-	3.304
76	424	1.060	1.432	9	1	2.926	439	1.078	1.466	9	1	2.993
77	327	873	1.443	10	1	2.654	326	881	1.467	10	1	2.685
78	334	781	1.361	10	-	2.486	347	799	1.377	10	-	2.533
79	287	608	1.252	6	-	2.153	306	622	1.274	6	-	2.208
75-79	1.792	4.601	7.019	46	2	13.460	1.846	4.674	7.156	45	2	13.723
80-84	959	1.759	4.816	25	1	7.560	993	1.774	4.925	25	2	7.719
85-89	366	399	2.084	8	-	2.857	377	415	2.132	10	-	2.934
90-94	112	48	563	-	-	723	115	50	570	-	-	735
95-99	45	5	61	-	-	111	47	5	61	-	-	113
100 E PIU'	2	2	1	-	-	5	2	2	1	-	-	5
TOTALE	321.210	350.901	50.240	3.187	285	725.823	320.642	351.677	50.706	3.151	296	726.472

## Segue Tav. 1 — Popolazione residente e presente per età e stato civile

## C - PROVINCE

E T À (anni)	POPOLAZIONE RESIDENTE						POPOLAZIONE PRESENTE					
	Celli e nubili	Coniugati	Vedovi	Separati legal- mente	Divor- ziati	Totale	Celli e nubili	Coniugati	Vedovi	Separati legal- mente	Divor- ziati	Totale
Provincia di COMO												
0	11.154	-	-	-	-	11.154	11.143	-	-	-	-	11.143
1	10.987	-	-	-	-	10.987	10.940	-	-	-	-	10.940
2	11.461	-	-	-	-	11.461	11.435	-	-	-	-	11.435
3	11.555	-	-	-	-	11.555	11.550	-	-	-	-	11.550
4	11.839	-	-	-	-	11.839	11.844	-	-	-	-	11.844
meno di 5	56.996	-	-	-	-	56.996	56.912	-	-	-	-	56.912
5	12.399	-	-	-	-	12.399	12.388	-	-	-	-	12.388
6	12.459	-	-	-	-	12.459	12.540	-	-	-	-	12.540
7	12.024	-	-	-	-	12.024	12.127	-	-	-	-	12.127
8	11.172	-	-	-	-	11.172	11.274	-	-	-	-	11.274
9	10.833	-	-	-	-	10.833	10.919	-	-	-	-	10.919
5-9	58.887	-	-	-	-	58.887	59.248	-	-	-	-	59.248
10	10.547	-	-	-	-	10.547	10.692	-	-	-	-	10.692
11	10.707	-	-	-	-	10.707	10.856	-	-	-	-	10.856
12	10.140	-	-	-	-	10.140	10.228	-	-	-	-	10.228
13	9.454	2	-	-	-	9.456	9.536	2	-	-	-	9.538
14	9.616	8	2	-	-	9.626	9.647	10	2	-	-	9.659
10-14	50.464	10	2	-	-	50.476	50.959	12	2	-	-	50.973
15	9.597	20	3	1	-	9.621	9.665	19	3	-	-	9.687
16	9.395	66	1	-	-	9.462	9.434	68	1	-	-	9.503
17	9.200	137	2	1	-	9.340	9.271	135	2	1	-	9.409
18	9.332	267	3	1	-	9.603	9.384	275	3	2	-	9.664
19	9.156	505	1	-	-	9.662	9.003	508	1	-	-	9.512
15-19	46.680	995	10	3	-	47.688	46.757	1.005	10	3	-	47.775
20	9.123	943	4	3	-	10.073	7.354	942	3	4	1	8.304
21	9.401	1.640	3	6	-	11.050	8.769	1.629	3	6	-	10.407
22	9.004	2.540	33	8	-	11.585	8.858	2.543	30	7	1	11.439
23	9.031	3.730	124	18	-	12.903	8.969	3.723	127	18	-	12.837
24	6.606	4.683	12	8	-	11.309	6.480	4.670	12	8	-	11.170
20-24	43.165	13.536	176	43	-	56.920	40.430	13.507	175	43	2	54.157
25	5.572	5.674	8	12	1	11.267	5.454	5.607	8	11	-	11.080
26	3.790	5.225	16	20	1	9.052	3.710	5.202	17	21	2	8.952
27	3.278	6.397	18	21	2	9.716	3.234	6.315	17	22	1	9.589
28	2.664	6.686	28	28	-	9.406	2.652	6.624	28	27	1	9.332
29	2.391	7.125	29	33	2	9.580	2.373	7.063	30	32	2	9.500
25-29	17.695	31.107	99	114	6	49.021	17.423	30.811	100	113	6	48.453
30	2.412	8.438	31	33	3	10.917	2.392	8.377	31	36	3	10.839
31	2.555	9.092	68	36	1	11.752	2.520	9.026	65	34	1	11.646
32	2.755	9.454	98	39	4	12.350	2.727	9.397	100	42	4	12.270
33	1.884	9.162	53	29	4	11.132	1.875	9.097	51	27	5	11.055
34	1.850	8.463	64	46	7	10.430	1.833	8.417	64	46	9	10.369
30-34	11.456	44.609	314	183	19	56.581	11.347	44.314	311	185	22	56.179
35	2.920	8.596	161	52	5	11.734	2.887	8.572	165	50	5	11.679
36	1.544	8.715	92	47	8	10.406	1.522	8.664	94	48	8	10.336
37	1.407	8.533	80	60	12	10.092	1.396	8.487	78	56	11	10.028
38	1.493	8.291	102	55	5	9.946	1.482	8.271	101	53	5	9.912
39	1.505	8.524	146	52	3	10.230	1.498	8.480	146	51	4	10.179
35-39	8.869	42.659	581	266	33	52.408	8.785	42.474	584	258	33	52.134
40	1.394	8.584	143	63	6	10.190	1.387	8.558	143	60	6	10.154
41	1.497	8.842	180	77	6	10.602	1.505	8.808	179	75	7	10.574
42	1.354	8.292	205	54	4	9.909	1.364	8.274	207	56	5	9.906
43	1.402	8.189	265	84	8	9.948	1.402	8.147	262	84	8	9.903
44	1.419	8.108	292	61	7	9.887	1.406	8.071	290	60	6	9.833
40-44	7.066	42.015	1.085	339	31	50.536	7.064	41.858	1.081	335	32	50.370



## Segue Tav. 1 — Popolazione residente e presente per età e stato civile

C - PROVINCE

E T À (anni)	POPOLAZIONE RESIDENTE						POPOLAZIONE PRESENTE					
	Celibi e nubili	Coniugati	Vedovi	Separati legal- mente	Divor- ziati	Totale	Celibi e nubili	Coniugati	Vedovi	Separati legal- mente	Divor- ziati	Totale
Segue Provincia di COMO												
45	1.296	7.771	334	67	7	9.475	1.301	7.743	332	65	8	9.449
46	1.477	7.856	381	74	8	9.796	1.468	7.811	385	75	12	9.751
47	1.995	7.859	484	67	12	10.417	1.986	7.831	479	63	12	10.371
48	1.323	7.688	419	87	13	9.530	1.304	7.676	417	88	12	9.497
49	1.211	7.432	508	69	9	9.229	1.201	7.422	509	70	9	9.211
45-49	7.302	38.606	2.126	364	49	48.447	7.260	38.483	2.122	361	53	48.279
50	1.131	7.001	558	60	13	8.763	1.126	6.992	559	60	12	8.749
51	1.174	7.171	626	77	13	9.061	1.177	7.140	625	73	12	9.027
52	674	3.886	339	34	6	4.939	672	3.882	337	31	5	4.927
53	581	3.355	391	44	9	4.380	589	3.350	393	42	9	4.383
54	688	3.756	488	27	5	4.964	692	3.736	487	25	6	4.946
50-54	4.248	25.169	2.402	242	46	32.107	4.256	25.100	2.401	231	44	32.032
55	901	4.971	672	56	7	6.607	899	4.986	676	52	7	6.620
56	1.172	6.168	924	51	5	8.320	1.174	6.167	921	51	6	8.319
57	1.178	6.150	1.049	60	2	8.439	1.159	6.162	1.035	59	2	8.417
58	1.161	6.327	1.189	49	7	8.733	1.155	6.300	1.183	47	8	8.693
59	1.298	5.938	1.271	53	4	8.564	1.276	5.923	1.267	52	4	8.522
55-59	5.710	29.554	5.105	269	25	40.663	5.663	29.538	5.082	261	27	40.571
60	1.802	5.862	1.355	53	6	9.078	1.786	5.875	1.346	52	7	9.066
61	1.259	5.693	1.374	40	4	8.370	1.271	5.690	1.368	36	4	8.369
62	1.332	5.296	1.486	47	5	8.166	1.335	5.301	1.479	49	5	8.169
63	1.191	4.917	1.638	37	4	7.787	1.191	4.925	1.615	39	4	7.774
64	1.182	4.471	1.571	31	3	7.258	1.181	4.453	1.585	32	3	7.254
60-64	6.766	26.239	7.424	208	22	40.659	6.764	26.244	7.393	208	23	40.632
65	1.141	4.227	1.620	26	1	7.015	1.140	4.257	1.628	26	2	7.053
66	1.005	3.805	1.665	43	1	6.519	1.003	3.825	1.660	44	1	6.533
67	1.017	3.576	1.808	33	1	6.435	1.032	3.573	1.798	30	1	6.434
68	941	3.179	1.850	28	1	5.999	945	3.210	1.831	27	1	6.014
69	914	2.865	1.813	32	2	5.626	907	2.901	1.811	33	2	5.654
65-69	5.018	17.652	8.756	162	6	31.594	5.027	17.766	8.728	160	7	31.688
70	956	2.730	1.804	17	4	5.511	949	2.743	1.791	17	4	5.504
71	852	2.381	1.821	20	2	5.076	852	2.391	1.826	20	2	5.091
72	684	1.920	1.729	28	1	4.362	681	1.926	1.725	27	1	4.360
73	579	1.724	1.596	17	2	3.918	582	1.732	1.602	17	2	3.935
74	589	1.471	1.653	10	3	3.726	595	1.482	1.667	9	3	3.756
70-74	3.660	10.226	8.603	92	12	22.593	3.659	10.274	8.611	90	12	22.646
75	514	1.177	1.533	13	-	3.237	518	1.196	1.546	13	-	3.273
76	493	1.059	1.523	6	1	3.082	500	1.067	1.530	5	1	3.103
77	406	862	1.380	12	1	2.661	412	871	1.378	12	1	2.674
78	425	768	1.335	2	1	2.531	420	783	1.337	3	1	2.544
79	348	617	1.198	8	-	2.171	349	629	1.218	8	-	2.204
75-79	2.186	4.483	6.969	41	3	13.682	2.199	4.546	7.009	41	3	13.798
80-84	1.198	1.682	4.735	26	1	7.642	1.225	1.698	4.814	27	1	7.765
85-89	427	373	1.972	4	2	2.778	442	383	2.006	4	2	2.837
90-94	150	53	460	1	-	664	151	55	468	1	-	675
95-99	58	5	55	-	-	118	56	5	55	-	-	116
100 E PIU'	3	-	-	-	-	3	3	-	-	-	-	3
TOTALE	338.004	328.973	50.874	2.357	255	720.463	335.630	328.073	50.952	2.321	267	717.243

## Segue TAV. 1 — Popolazione residente e presente per età e stato civile

C - PROVINCE

ETÀ (anni)	POPOLAZIONE RESIDENTE						POPOLAZIONE PRESENTE					
	Celibi e nubili	Coniugati	Vedovi	Separati legal- mente	Divor- ziati	Totale	Celibi e nubili	Coniugati	Vedovi	Separati legal- mente	Divor- ziati	Totale
Provincia di SONDRIO												
0	2.809	-	-	-	-	2.809	2.772	-	-	-	-	2.772
1	2.798	-	-	-	-	2.798	2.777	-	-	-	-	2.777
2	3.071	-	-	-	-	3.071	3.047	-	-	-	-	3.047
3	2.881	-	-	-	-	2.881	2.887	-	-	-	-	2.887
4	2.969	-	-	-	-	2.969	2.946	-	-	-	-	2.946
MENO DI 5	14.528	-	-	-	-	14.528	14.429	-	-	-	-	14.429
5	3.196	-	-	-	-	3.196	3.191	-	-	-	-	3.191
6	3.146	-	-	-	-	3.146	3.138	-	-	-	-	3.138
7	3.212	-	-	-	-	3.212	3.217	-	-	-	-	3.217
8	3.133	-	-	-	-	3.133	3.145	-	-	-	-	3.145
9	2.950	-	-	-	-	2.950	2.969	-	-	-	-	2.969
5-9	15.637	-	-	-	-	15.637	15.660	-	-	-	-	15.660
10	3.037	-	-	-	-	3.037	3.060	-	-	-	-	3.060
11	2.973	-	-	-	-	2.973	2.974	-	-	-	-	2.974
12	2.889	-	-	-	-	2.889	2.895	-	-	-	-	2.895
13	2.754	-	-	-	-	2.754	2.746	-	-	-	-	2.746
14	2.637	2	-	-	-	2.639	2.568	2	-	-	-	2.570
10-14	14.290	2	-	-	-	14.292	14.243	2	-	-	-	14.245
15	2.694	-	2	-	-	2.696	2.557	1	1	-	-	2.559
16	2.558	11	4	-	-	2.573	2.347	11	4	-	-	2.362
17	2.632	34	3	-	-	2.669	2.418	34	3	-	-	2.455
18	2.456	76	1	-	-	2.533	2.215	73	1	-	-	2.289
19	2.402	148	2	-	-	2.552	2.067	146	1	-	-	2.214
15-19	12.742	269	12	-	-	13.023	11.604	265	10	-	-	11.879
20	2.499	303	1	1	-	2.804	1.750	280	1	1	-	2.032
21	2.360	463	1	1	-	2.825	1.936	443	1	1	-	2.381
22	2.048	636	4	1	-	2.689	1.770	613	4	1	-	2.388
23	1.863	889	18	2	-	2.772	1.648	862	16	3	-	2.529
24	1.467	1.050	8	2	-	2.527	1.277	1.023	7	2	-	2.309
20-24	10.237	3.341	32	7	-	13.617	8.381	3.221	29	8	-	11.639
25	1.254	1.297	4	-	-	2.555	1.111	1.269	3	-	-	2.383
26	829	1.112	7	4	-	1.952	720	1.069	7	3	-	1.799
27	825	1.349	8	5	1	2.188	744	1.312	7	5	1	2.069
28	728	1.454	7	3	-	2.192	674	1.410	7	3	1	2.095
29	620	1.580	7	2	-	2.209	566	1.547	8	3	-	2.124
25-29	4.256	6.792	33	14	1	11.096	3.815	6.607	32	14	2	10.470
30	629	1.742	11	8	1	2.391	559	1.686	11	8	1	2.265
31	632	1.861	9	10	1	2.513	587	1.803	9	10	2	2.411
32	513	1.898	20	4	1	2.436	469	1.833	20	3	1	2.326
33	436	1.903	21	12	-	2.372	421	1.872	21	12	-	2.326
34	459	1.812	20	7	1	2.299	437	1.779	21	7	-	2.244
30-34	2.669	9.216	81	41	4	12.011	2.473	8.973	82	40	4	11.572
35	455	1.799	32	12	2	2.300	426	1.776	28	12	2	2.244
36	391	1.880	33	8	2	2.314	385	1.856	32	7	2	2.282
37	396	1.834	36	9	-	2.275	380	1.828	32	8	-	2.248
38	376	1.826	39	6	2	2.249	368	1.804	38	7	2	2.219
39	365	1.807	36	10	1	2.219	358	1.793	35	10	1	2.197
35-39	1.983	9.146	176	45	7	11.357	1.917	9.057	165	44	7	11.190
40	364	1.831	44	9	-	2.248	369	1.806	42	10	-	2.227
41	367	1.855	46	16	-	2.284	365	1.846	44	17	-	2.272
42	327	1.746	49	17	3	2.142	313	1.729	46	19	3	2.110
43	320	1.763	62	10	2	2.157	334	1.762	60	11	2	2.169
44	319	1.753	74	7	2	2.155	322	1.751	73	7	2	2.155
40-44	1.697	8.948	275	59	7	10.986	1.703	8.894	265	64	7	10.933

## Segue Tav. 1 — Popolazione residente e presente per età e stato civile

## C - PROVINCE

E T A (anni)	POPOLAZIONE RESIDENTE						POPOLAZIONE PRESENTE					
	Celibi e nubili	Coniugati	Vedovi	Separati legal- mente	Divor- ziati	Totale	Celibi e nubili	Coniugati	Vedovi	Separati legal- mente	Divor- ziati	Totale
Segue Provincia di SONDRIO												
45	348	1.584	89	14	2	2.037	339	1.571	87	14	1	2.012
46	315	1.632	70	13	1	2.031	324	1.626	66	14	1	2.031
47	366	1.657	118	13	2	2.156	365	1.640	118	11	2	2.136
48	337	1.581	105	11	1	2.035	351	1.577	104	12	1	2.045
49	274	1.583	119	10	-	1.986	284	1.587	118	10	-	1.999
45-49	1.640	8.037	501	61	6	10.245	1.663	8.001	493	61	5	10.223
50	284	1.403	165	7	3	1.862	296	1.397	163	7	3	1.866
51	291	1.503	161	7	3	1.965	296	1.517	153	6	3	1.975
52	177	840	109	8	2	1.136	195	841	103	8	2	1.149
53	169	746	86	3	-	1.004	176	750	87	3	-	1.016
54	164	818	141	6	-	1.129	181	830	136	5	-	1.152
50-54	1.085	5.310	662	31	8	7.096	1.144	5.335	642	29	8	7.158
55	259	1.086	163	7	-	1.515	272	1.115	164	8	-	1.559
56	273	1.217	240	4	-	1.734	279	1.226	237	4	-	1.746
57	292	1.323	252	4	1	1.872	300	1.350	248	6	1	1.905
58	316	1.260	294	7	-	1.877	328	1.266	290	8	-	1.892
59	290	1.246	254	7	-	1.797	298	1.263	249	7	-	1.817
55-59	1.430	6.132	1.203	29	1	8.795	1.477	6.220	1.188	33	1	8.919
60	293	1.301	276	11	1	1.882	298	1.320	277	11	1	1.907
61	331	1.188	325	9	-	1.853	331	1.203	320	11	-	1.865
62	324	1.121	361	6	-	1.812	326	1.126	359	5	-	1.816
63	291	1.016	332	5	-	1.644	291	1.043	330	6	-	1.670
64	253	973	338	5	1	1.570	245	993	338	5	1	1.582
60-64	1.492	5.599	1.632	36	2	8.761	1.491	5.685	1.624	38	2	8.840
65	238	841	332	4	1	1.416	246	855	330	5	1	1.437
66	254	857	357	5	-	1.473	254	882	356	7	-	1.499
67	253	759	359	5	-	1.376	251	777	358	5	-	1.391
68	256	643	339	4	-	1.242	248	662	328	4	-	1.242
69	235	638	333	2	-	1.208	236	658	334	2	-	1.230
65-69	1.236	3.738	1.720	20	1	6.715	1.235	3.834	1.706	23	1	6.799
70	261	630	394	1	-	1.286	253	647	398	4	-	1.302
71	197	541	358	2	-	1.098	199	554	349	3	-	1.105
72	136	418	345	2	-	901	138	419	344	3	-	904
73	165	376	300	1	-	842	173	385	313	1	-	872
74	162	309	330	4	-	805	164	312	332	4	-	812
70-74	921	2.274	1.727	10	-	4.932	927	2.317	1.736	15	-	4.995
75	145	298	305	2	-	750	144	301	309	2	-	756
76	138	267	316	1	-	722	140	271	313	1	-	725
77	107	214	268	1	-	590	110	215	275	1	-	601
78	113	169	304	1	-	587	115	177	297	1	-	590
79	87	152	254	1	-	494	91	150	257	1	-	499
75-79	590	1.100	1.447	6	-	3.143	600	1.114	1.451	6	-	3.171
80-84	361	448	1.118	1	1	1.929	362	453	1.135	2	1	1.953
85-89	142	107	487	1	-	737	148	106	488	1	-	743
90-94	40	18	160	1	-	219	42	19	160	1	-	222
95-99	14	-	13	-	-	27	13	1	12	-	-	26
100 E PIU'	3	-	-	-	-	3	3	-	-	-	-	3
TOTALE	86.993	70.477	11.279	362	38	169.149	83.330	70.104	11.218	379	38	165.069

Segue TAV. 1 — Popolazione residente e presente per età e stato civile

C - PROVINCE

E T À (anni)	POPOLAZIONE RESIDENTE						POPOLAZIONE PRESENTE					
	Celli e nubili	Coniugati	Vedovi	Separati legal- mente	Divor- ziati	Totale	Celli e nubili	Coniugati	Vedovi	Separati legal- mente	Divor- ziati	Totale
Provincia di MILANO												
0	61.059	-	-	-	-	61.059	61.335	-	-	-	-	61.335
1	61.978	-	-	-	-	61.978	61.413	-	-	-	-	61.413
2	63.496	-	-	-	-	63.496	62.781	-	-	-	-	62.781
3	62.936	-	-	-	-	62.936	62.307	-	-	-	-	62.307
4	63.245	-	-	-	-	63.245	62.485	-	-	-	-	62.485
MENO DI 5	312.714	-	-	-	-	312.714	310.321	-	-	-	-	310.321
5	66.306	-	-	-	-	66.306	65.515	-	-	-	-	65.515
6	65.695	-	-	-	-	65.695	65.197	-	-	-	-	65.197
7	64.659	-	-	-	-	64.659	64.172	-	-	-	-	64.172
8	59.221	-	-	-	-	59.221	58.681	-	-	-	-	58.681
9	55.947	-	-	-	-	55.947	55.478	-	-	-	-	55.478
5-9	311.828	-	-	-	-	311.828	309.043	-	-	-	-	309.043
10	55.431	-	-	-	-	55.431	55.006	-	-	-	-	55.006
11	57.998	-	-	-	-	57.998	57.744	-	-	-	-	57.744
12	50.078	-	-	-	-	50.078	49.897	-	-	-	-	49.897
13	48.435	10	1	-	1	48.447	48.343	10	1	-	1	48.355
14	47.856	88	14	-	2	47.960	48.220	86	9	-	1	48.316
10-14	259.798	98	15	-	3	259.914	259.210	96	10	-	2	259.318
15	47.981	171	7	1	-	48.160	48.543	171	7	1	-	48.722
16	46.658	461	19	6	2	47.146	47.179	459	15	5	2	47.660
17	45.784	993	27	8	3	46.815	46.459	1.012	22	8	3	47.504
18	45.261	1.934	24	13	3	47.235	46.125	1.949	20	14	3	48.111
19	44.157	3.593	25	15	2	47.792	43.708	3.576	20	15	2	47.321
15-19	229.841	7.152	102	43	10	237.148	232.014	7.167	84	43	10	239.318
20	43.350	6.365	64	22	2	49.803	38.868	6.292	21	26	3	45.210
21	46.404	10.475	50	43	2	56.974	45.591	10.420	31	44	5	56.091
22	41.204	16.321	89	91	2	57.707	41.682	16.193	85	93	2	58.055
23	40.191	23.893	270	178	12	64.544	40.877	23.732	278	183	13	65.083
24	32.964	30.467	49	190	7	63.677	33.251	30.091	47	194	9	63.592
20-24	204.113	87.521	522	524	25	292.705	200.269	86.728	462	540	32	288.031
25	28.479	37.191	92	249	12	66.023	28.647	36.725	85	255	15	65.727
26	19.117	33.821	93	250	15	53.296	19.229	33.370	90	254	18	52.961
27	17.240	40.484	120	344	12	58.200	17.343	40.037	111	336	15	57.842
28	14.588	42.457	116	366	22	57.549	14.636	41.930	109	365	23	57.063
29	13.208	45.266	144	441	35	59.094	13.216	44.651	137	435	32	58.471
25-29	92.632	199.219	565	1.650	96	294.162	93.071	196.713	532	1.645	103	292.064
30	13.405	51.572	205	544	45	65.771	13.341	50.989	206	543	42	65.121
31	14.694	57.563	268	660	41	73.126	14.727	56.858	270	652	43	72.550
32	12.310	57.205	368	658	65	70.606	12.450	56.808	364	634	60	70.316
33	9.994	56.196	316	671	59	67.236	9.966	55.828	310	660	59	66.823
34	8.952	51.931	374	607	62	61.926	8.950	51.587	367	600	58	61.562
30-34	59.355	274.367	1.531	3.140	272	338.665	59.434	272.070	1.517	3.089	262	336.372
35	10.294	51.243	647	718	80	62.982	10.477	50.999	654	703	77	62.910
36	8.213	52.563	508	739	56	62.079	8.227	52.296	506	726	57	61.812
37	7.774	50.896	550	731	72	60.023	7.824	50.691	552	729	76	59.872
38	7.656	49.491	637	743	82	58.609	7.645	49.320	638	735	83	58.421
39	7.713	49.446	739	796	97	58.791	7.760	49.269	730	786	93	58.638
35-39	41.650	253.639	3.081	3.727	387	302.484	41.933	252.575	3.080	3.679	386	301.653
40	7.603	50.586	865	858	94	60.006	7.671	50.431	864	830	89	59.885
41	8.616	52.686	1.026	1.002	102	63.432	8.665	52.521	1.022	990	100	63.298
42	7.443	47.581	1.164	876	126	57.190	7.450	47.450	1.164	848	129	57.041
43	7.142	46.128	1.280	954	113	55.617	7.196	45.917	1.275	936	112	55.436
44	6.876	45.592	1.455	905	97	54.925	6.909	45.379	1.458	896	94	54.736
40-44	37.680	242.573	5.790	4.595	532	291.170	37.891	241.698	5.783	4.500	524	290.396

## Segue TAV. 1 — Popolazione residente e presente per età e stato civile

## C - PROVINCE

E T À (anni)	POPOLAZIONE RESIDENTE						POPOLAZIONE PRESENTE					
	Celibi e nubili	Coniugati	Vedovi	Separati legal- mente	Divor- ziati	Totale	Celibi e nubili	Coniugati	Vedovi	Separati legal- mente	Divor- ziati	Totale
Segue Provincia di MILANO												
45	6.781	43.905	1.631	912	111	53.340	6.794	43.796	1.626	894	109	53.219
46	6.942	43.285	1.894	952	124	53.197	7.002	43.148	1.878	931	126	53.085
47	7.821	43.309	2.197	998	127	54.452	7.956	43.233	2.191	984	128	54.492
48	6.478	42.546	2.402	1.024	144	52.594	6.523	42.483	2.397	1.001	140	52.544
49	6.306	42.141	2.844	1.097	115	52.503	6.368	42.012	2.833	1.074	113	52.400
45-49	34.328	215.186	10.968	4.983	621	266.086	34.643	214.672	10.925	4.884	616	265.740
50	6.227	39.865	3.165	1.079	131	50.467	6.287	39.767	3.142	1.067	121	50.384
51	7.030	42.836	3.830	1.144	146	54.986	7.117	42.826	3.809	1.140	142	55.034
52	3.425	21.635	2.216	587	72	27.935	3.497	21.639	2.214	585	75	28.010
53	3.238	19.445	2.293	622	62	25.660	3.332	19.463	2.294	613	63	25.765
54	3.521	21.131	2.751	566	58	28.027	3.571	21.167	2.745	558	55	28.096
50-54	23.441	144.912	14.255	3.998	469	187.075	23.804	144.862	14.204	3.963	456	187.289
55	4.546	27.125	3.753	699	69	36.192	4.638	27.124	3.749	684	65	36.260
56	5.215	33.087	5.225	831	80	44.438	5.246	33.007	5.176	806	77	44.312
57	5.284	33.503	5.743	844	84	45.458	5.334	33.483	5.717	820	87	45.441
58	5.483	33.423	6.452	854	63	46.275	5.554	33.307	6.420	847	61	46.189
59	5.247	31.467	6.833	762	72	44.381	5.236	31.458	6.802	751	75	44.322
55-59	25.775	158.605	28.006	3.990	368	216.744	26.008	158.379	27.864	3.908	365	216.524
60	6.144	30.448	7.354	656	64	44.666	6.200	30.322	7.343	646	60	44.571
61	5.764	29.159	7.811	712	61	43.507	5.748	29.060	7.788	698	60	43.354
62	6.559	27.067	8.272	649	53	42.600	6.512	26.963	8.230	634	48	42.387
63	6.389	25.271	8.412	595	59	40.726	6.385	25.203	8.407	578	58	40.631
64	6.064	22.388	8.517	504	56	37.529	6.068	22.346	8.472	505	55	37.446
60-64	30.920	134.333	40.366	3.116	293	209.028	30.913	133.894	40.240	3.061	281	208.389
65	5.899	20.818	8.717	467	45	35.946	5.899	20.753	8.676	458	43	35.829
66	5.658	19.027	8.912	396	39	34.032	5.646	18.965	8.873	392	38	33.914
67	5.322	17.729	9.012	379	38	32.480	5.327	17.718	9.017	370	39	32.471
68	5.006	16.028	8.949	357	28	30.368	5.019	16.038	8.906	352	29	30.344
69	4.668	14.741	9.048	302	29	28.788	4.684	14.767	9.001	298	30	28.780
65-69	26.553	88.343	44.638	1.901	179	161.614	26.575	88.241	44.473	1.870	179	161.338
70	5.010	13.506	9.065	294	23	27.898	4.959	13.548	8.966	292	26	27.791
71	4.540	12.197	9.212	243	24	26.216	4.551	12.273	9.189	244	23	26.280
72	2.395	8.753	8.405	171	14	19.738	2.391	8.704	8.402	167	13	19.677
73	2.196	7.599	8.180	164	15	18.154	2.215	7.593	8.211	159	14	18.192
74	2.051	6.689	7.991	131	10	16.872	2.043	6.669	8.001	130	11	16.854
70-74	16.192	48.744	42.853	1.003	86	108.878	16.159	48.787	42.769	992	87	108.794
75	1.843	5.719	7.319	110	6	14.997	1.841	5.735	7.319	103	5	15.003
76	1.933	4.797	6.990	87	7	13.814	1.956	4.816	7.046	82	9	13.909
77	1.776	3.951	6.395	79	4	12.205	1.813	3.958	6.471	78	3	12.323
78	1.584	3.482	6.169	64	9	11.308	1.616	3.474	6.228	63	9	11.390
79	1.480	2.783	5.608	38	3	9.912	1.483	2.820	5.664	41	4	10.012
75-79	8.616	20.732	32.481	378	29	62.236	8.709	20.803	32.728	367	30	62.637
80-84	4.975	7.790	21.535	151	30	34.481	5.076	7.876	21.866	148	30	34.996
85-89	1.912	1.781	8.797	40	6	12.536	1.968	1.810	8.905	41	6	12.730
90-94	864	273	2.183	8	2	3.330	867	286	2.221	9	1	3.384
95-99	578	39	256	1	1	875	584	37	263	1	1	886
100 E PIU'	4	5	2	1	-	12	4	5	2	1	-	12
TOTALE	1.723.769	1.885.312	257.946	33.249	3.409	3.903.685	1.718.496	1.876.699	257.928	32.741	3.371	3.889.235

## Segue TAV. 1 — Popolazione residente e presente per età e stato civile

## C - PROVINCE

E T A (anni)	POPOLAZIONE RESIDENTE						POPOLAZIONE PRESENTE					
	Celibi e nubili	Coniugati	Vedovi	Separati legal- mente	Divor- ziati	Totale	Celibi e nubili	Coniugati	Vedovi	Separati legal- mente	Divor- ziati	Totale
Provincia di BERGAMO												
0	14.083	-	-	-	-	14.083	14.167	-	-	-	-	14.167
1	14.177	-	-	-	-	14.177	14.075	-	-	-	-	14.075
2	14.453	-	-	-	-	14.453	14.328	-	-	-	-	14.328
3	14.728	-	-	-	-	14.728	14.647	-	-	-	-	14.647
4	15.088	-	-	-	-	15.088	15.035	-	-	-	-	15.035
MEMO DI 5	72.529	-	-	-	-	72.529	72.252	-	-	-	-	72.252
5	15.958	-	-	-	-	15.958	15.895	-	-	-	-	15.895
6	16.165	-	-	-	-	16.165	16.254	-	-	-	-	16.254
7	16.178	-	-	-	-	16.178	16.267	-	-	-	-	16.267
8	15.190	-	-	-	-	15.190	15.308	-	-	-	-	15.308
9	14.469	-	-	-	-	14.469	14.584	-	-	-	-	14.584
5-9	77.960	-	-	-	-	77.960	78.308	-	-	-	-	78.308
10	14.196	-	-	-	-	14.196	14.340	-	-	-	-	14.340
11	14.570	-	-	-	-	14.570	14.669	-	-	-	-	14.669
12	13.630	-	-	-	-	13.630	13.731	-	-	-	-	13.731
13	13.120	1	-	-	-	13.121	13.183	1	-	-	-	13.184
14	12.693	12	2	-	-	12.707	12.745	12	3	-	-	12.760
10-14	68.209	13	2	-	-	68.224	68.668	13	3	-	-	68.684
15	12.769	15	1	-	1	12.786	12.779	14	1	-	1	12.795
16	12.671	56	4	-	1	12.732	12.582	54	4	-	1	12.641
17	12.340	95	3	1	1	12.440	12.197	98	3	1	1	12.300
18	12.221	254	5	4	1	12.485	12.044	245	4	3	1	12.297
19	11.987	546	5	1	-	12.539	11.196	540	5	1	-	11.742
15-19	61.988	966	18	6	4	62.982	60.798	951	17	5	4	61.775
20	11.666	1.152	4	1	-	12.823	9.118	1.130	2	-	-	10.250
21	11.993	2.094	9	2	1	14.099	11.224	2.067	6	3	1	13.301
22	10.470	3.358	10	4	-	13.842	10.052	3.304	12	-	-	13.372
23	9.117	4.776	35	10	-	13.938	8.798	4.698	34	10	-	13.540
24	6.962	6.084	12	7	1	13.066	6.687	5.992	13	7	1	12.700
20-24	50.208	17.464	70	24	2	67.768	45.879	17.191	67	24	2	63.163
25	5.906	7.291	21	15	-	13.233	5.664	7.188	20	15	-	12.887
26	3.882	6.620	20	17	1	10.540	3.685	6.520	18	16	2	10.241
27	3.490	8.183	19	22	-	11.714	3.351	8.052	19	22	-	11.444
28	2.929	8.326	33	26	1	11.315	2.788	8.242	32	24	3	11.089
29	2.723	9.259	34	30	2	12.048	2.617	9.130	34	29	2	11.812
25-29	18.930	39.679	127	110	4	58.850	18.105	39.132	123	106	7	57.473
30	2.577	10.175	48	29	2	12.831	2.426	10.021	43	25	2	12.517
31	2.641	11.042	63	31	-	13.777	2.548	10.849	61	34	2	13.494
32	2.366	11.133	83	32	2	13.616	2.256	10.962	83	26	3	13.330
33	1.967	10.760	88	40	6	12.861	1.856	10.604	85	38	4	12.587
34	1.743	9.815	99	33	2	11.692	1.679	9.717	96	32	2	11.526
30-34	11.294	52.925	381	165	12	64.777	10.765	52.153	368	155	13	63.454
35	1.866	9.564	120	28	2	11.580	1.823	9.453	117	25	2	11.420
36	1.686	10.202	113	43	5	12.049	1.612	10.051	111	42	5	11.821
37	1.534	9.681	136	41	3	11.395	1.462	9.533	134	41	3	11.173
38	1.582	9.495	153	40	3	11.273	1.524	9.354	152	37	2	11.069
39	1.557	9.630	152	46	3	11.388	1.492	9.497	149	43	3	11.184
35-39	8.225	48.572	674	198	16	57.685	7.913	47.888	663	188	15	56.667
40	1.620	9.605	203	58	4	11.490	1.552	9.460	200	53	3	11.268
41	1.752	10.169	242	50	6	12.219	1.692	10.023	241	51	6	12.013
42	1.540	9.222	274	59	5	11.100	1.477	9.107	272	54	5	10.915
43	1.485	9.215	292	46	6	11.044	1.439	9.097	290	46	6	10.878
44	1.497	9.032	345	51	3	10.928	1.446	8.918	337	50	4	10.755
40-44	7.894	47.243	1.356	264	24	56.781	7.606	46.605	1.340	254	24	55.829

## Segue Tav. 1 — Popolazione residente e presente per età e stato civile

## C - PROVINCE

E T À (anni)	POPOLAZIONE RESIDENTE						POPOLAZIONE PRESENTE					
	Celibi e nubili	Coniugati	Vedovi	Separati legal- mente	Divor- ziati	Totale	Celibi e nubili	Coniugati	Vedovi	Separati legal- mente	Divor- ziati	Totale
Segue Provincia di BERGAMO												
45	1.405	8.802	346	54	3	10.610	1.369	8.694	344	53	3	10.463
46	1.550	8.771	429	68	4	10.822	1.521	8.694	423	70	4	10.712
47	1.628	8.650	479	50	8	10.815	1.602	8.586	476	51	8	10.723
48	1.350	8.159	553	52	3	10.117	1.325	8.053	546	51	3	9.978
49	1.244	7.817	557	42	3	9.663	1.230	7.716	559	39	3	9.547
45-49	7.177	42.199	2.364	266	21	52.027	7.047	41.743	2.348	264	21	51.423
50	1.234	7.587	620	59	5	9.505	1.203	7.520	609	59	5	9.396
51	1.251	7.349	681	51	9	9.341	1.231	7.279	674	49	9	9.242
52	762	4.439	471	30	-	5.702	748	4.395	471	29	-	5.643
53	676	3.695	451	32	1	4.855	666	3.673	456	35	-	4.830
54	763	4.114	578	30	1	5.486	764	4.084	571	28	1	5.448
50-54	4.686	27.184	2.801	202	16	34.889	4.612	26.951	2.781	200	15	34.559
55	996	5.337	840	38	1	7.212	984	5.297	838	38	1	7.158
56	1.111	6.279	1.052	38	3	8.483	1.109	6.213	1.048	41	3	8.414
57	1.184	6.343	1.182	42	3	8.754	1.174	6.283	1.167	43	2	8.669
58	1.213	6.318	1.351	39	3	8.924	1.206	6.271	1.354	38	3	8.872
59	1.225	5.768	1.273	42	-	8.308	1.214	5.727	1.260	40	-	8.241
55-59	5.729	30.045	5.698	199	10	41.681	5.687	29.791	5.667	200	9	41.354
60	1.274	5.643	1.319	31	2	8.269	1.254	5.606	1.299	30	2	8.191
61	1.307	5.484	1.394	41	1	8.227	1.300	5.440	1.385	41	1	8.167
62	1.437	4.961	1.490	31	3	7.922	1.427	4.965	1.469	32	3	7.896
63	1.361	4.614	1.588	22	-	7.585	1.338	4.622	1.562	21	-	7.543
64	1.331	4.146	1.595	35	2	7.109	1.323	4.153	1.585	33	1	7.095
60-64	6.710	24.848	7.386	160	8	39.112	6.642	24.786	7.300	157	7	38.892
65	1.255	3.872	1.673	19	2	6.821	1.248	3.882	1.668	20	2	6.820
66	1.172	3.491	1.570	27	2	6.262	1.163	3.526	1.554	26	2	6.271
67	1.049	3.316	1.708	27	2	6.102	1.048	3.331	1.679	27	2	6.087
68	1.089	2.871	1.666	14	1	5.641	1.095	2.875	1.650	16	1	5.637
69	1.094	2.639	1.717	20	2	5.472	1.083	2.658	1.697	20	2	5.460
65-69	5.659	16.189	8.334	107	9	30.298	5.637	16.272	8.248	109	9	30.275
70	1.018	2.507	1.760	14	-	5.299	1.026	2.522	1.762	15	-	5.325
71	913	2.151	1.680	16	-	4.760	916	2.176	1.670	16	-	4.778
72	633	1.707	1.649	12	1	4.002	628	1.712	1.657	13	1	4.011
73	554	1.382	1.628	8	-	3.572	563	1.376	1.632	8	-	3.579
74	506	1.245	1.550	5	2	3.308	503	1.248	1.544	4	2	3.301
70-74	3.624	8.992	8.267	55	3	20.941	3.636	9.034	8.265	56	3	20.994
75	526	1.062	1.510	5	1	3.104	528	1.075	1.509	4	1	3.117
76	505	984	1.385	7	-	2.881	513	985	1.375	7	-	2.880
77	439	753	1.328	6	1	2.527	435	757	1.318	6	1	2.517
78	420	635	1.245	3	-	2.303	433	644	1.246	3	-	2.326
79	336	486	1.077	1	-	1.900	340	489	1.088	1	-	1.918
75-79	2.226	3.920	6.545	22	2	12.715	2.249	3.950	6.536	21	2	12.758
80-84	1.227	1.334	4.169	6	1	6.737	1.234	1.355	4.165	8	1	6.763
85-89	468	256	1.653	3	-	2.380	474	255	1.678	3	1	2.411
90-94	145	39	357	-	-	541	145	39	366	-	-	550
95-99	86	4	44	1	1	136	88	5	44	1	1	139
100 E PIU'	2	4	-	-	-	6	2	4	-	-	-	6
TOTALE	414.976	361.876	50.246	1.788	133	829.019	407.747	358.118	49.979	1.751	134	817.729

## Segue Tav. 1 — Popolazione residente e presente per età e stato civile

## C - PROVINCE

E T À (anni)	POPOLAZIONE RESIDENTE						POPOLAZIONE PRESENTE					
	Celibi e nubili	Coniugati	Vedovi	Separati legal- mente	Divor- ziati	Totale	Celibi e nubili	Coniugati	Vedovi	Separati legal- mente	Divor- ziati	Totale
Provincia di BRESCIA												
0	15.648	-	-	-	-	15.648	15.790	-	-	-	-	15.790
1	15.659	-	-	-	-	15.659	15.584	-	-	-	-	15.584
2	16.281	-	-	-	-	16.281	16.202	-	-	-	-	16.202
3	16.344	-	-	-	-	16.344	16.288	-	-	-	-	16.288
4	16.898	-	-	-	-	16.898	16.840	-	-	-	-	16.840
MENO DI 5	80.830	-	-	-	-	80.830	80.704	-	-	-	-	80.704
5	17.216	-	-	-	-	17.216	17.162	-	-	-	-	17.162
6	17.393	-	-	-	-	17.393	17.373	-	-	-	-	17.373
7	17.512	-	-	-	-	17.512	17.544	-	-	-	-	17.544
8	16.412	-	-	-	-	16.412	16.426	-	-	-	-	16.426
9	16.009	-	-	-	-	16.009	15.990	-	-	-	-	15.990
5-9	84.542	-	-	-	-	84.542	84.495	-	-	-	-	84.495
10	15.620	-	-	-	-	15.620	15.608	-	-	-	-	15.608
11	15.403	-	-	-	-	15.403	15.420	-	-	-	-	15.420
12	14.628	-	-	-	-	14.628	14.597	-	-	-	-	14.597
13	14.204	-	1	-	-	14.205	14.189	1	1	-	-	14.191
14	14.164	10	3	2	-	14.179	14.053	12	3	2	-	14.070
10-14	74.019	10	4	2	-	74.035	73.867	13	4	2	-	73.886
15	14.154	16	1	-	-	14.171	14.065	17	1	-	-	14.083
16	13.760	68	2	1	1	13.832	13.634	66	2	1	1	13.704
17	13.715	154	1	1	-	13.871	13.594	151	1	1	-	13.747
18	13.421	376	4	4	1	13.806	13.264	377	3	3	1	13.648
19	13.230	784	6	2	-	14.022	12.400	777	4	2	-	13.183
15-19	68.280	1.398	14	8	2	69.702	66.957	1.388	11	7	2	68.365
20	12.931	1.529	6	4	1	14.471	10.595	1.506	3	4	1	12.109
21	12.560	2.514	6	3	1	15.084	11.757	2.509	7	3	1	14.277
22	11.326	4.076	23	6	1	15.432	10.863	4.061	24	6	1	14.955
23	10.333	5.850	77	14	3	16.277	9.932	5.794	82	12	3	15.823
24	8.263	7.225	19	12	1	15.520	7.932	7.144	18	12	1	15.107
20-24	55.413	21.194	131	39	7	76.784	51.079	21.014	134	37	7	72.271
25	6.719	8.462	26	20	-	15.227	6.449	8.378	25	19	-	14.871
26	4.340	7.561	23	30	-	11.954	4.139	7.441	23	30	-	11.633
27	4.245	9.245	27	28	1	13.546	4.073	9.121	25	28	1	13.248
28	3.694	9.738	42	40	1	13.515	3.554	9.659	41	37	2	13.293
29	3.333	10.470	52	40	5	13.900	3.186	10.350	51	40	4	13.631
25-29	22.331	45.476	170	158	7	68.142	21.401	44.949	165	154	7	66.676
30	3.228	11.751	54	46	-	15.079	3.103	11.644	53	46	-	14.846
31	3.144	12.429	83	49	2	15.707	2.999	12.277	85	46	3	15.410
32	2.847	12.670	134	50	2	15.703	2.744	12.563	135	49	1	15.492
33	2.479	12.572	117	69	2	15.239	2.391	12.435	111	70	2	15.009
34	2.162	11.212	111	37	4	13.526	2.077	11.096	112	36	4	13.325
30-34	13.860	60.634	499	251	10	75.254	13.314	60.015	496	247	10	74.082
35	2.108	10.914	186	58	6	13.272	2.050	10.825	193	57	7	13.132
36	1.997	11.253	143	64	2	13.459	1.929	11.130	146	63	4	13.272
37	1.995	10.661	197	68	2	12.923	1.914	10.593	195	66	2	12.770
38	1.925	10.896	224	82	4	13.131	1.858	10.819	224	80	4	12.985
39	1.960	11.061	218	66	8	13.313	1.899	10.993	216	63	8	13.179
35-39	9.985	54.785	968	338	22	66.098	9.650	54.360	974	329	25	65.338
40	1.998	11.177	267	76	6	13.524	1.930	11.090	265	76	7	13.368
41	2.071	11.160	311	79	12	13.633	1.999	11.084	305	77	11	13.476
42	1.958	11.024	372	72	5	13.431	1.898	10.942	366	71	5	13.282
43	1.863	10.963	417	100	8	13.351	1.806	10.893	412	100	8	13.219
44	1.868	10.825	442	83	9	13.227	1.804	10.737	442	83	10	13.076
40-44	9.758	55.149	1.809	410	40	67.166	9.437	54.746	1.790	407	41	66.421



## Segue Tav. 1 — Popolazione residente e presente per età e stato civile

## C - PROVINCE

E T À (anni)	POPOLAZIONE RESIDENTE					POPOLAZIONE PRESENTE						
	Celibi e nubili	Coniugati	Vedovi	Separati legal- mente	Divor- ziati	Totale	Celibi e nubili	Coniugati	Vedovi	Separati legal- mente	Divor- ziati	Totale
Segue Provincia di BRESCIA												
45	1.784	10.631	475	91	12	12.993	1.747	10.542	475	90	11	12.865
46	1.790	10.378	585	104	9	12.866	1.739	10.347	582	106	10	12.784
47	1.722	10.395	680	102	11	12.910	1.711	10.354	677	100	11	12.853
48	1.694	10.287	674	82	8	12.745	1.644	10.257	670	83	7	12.661
49	1.651	10.297	833	114	7	12.902	1.623	10.251	824	108	7	12.813
45-49	8.641	51.988	3.247	493	47	64.416	8.464	51.751	3.228	487	46	63.976
50	1.492	8.962	823	93	9	11.379	1.486	8.928	817	92	9	11.332
51	1.499	9.141	948	101	7	11.696	1.476	9.106	942	104	7	11.635
52	935	5.285	625	51	5	6.901	915	5.273	617	53	5	6.863
53	823	4.952	669	55	5	6.504	820	4.941	664	54	5	6.484
54	981	5.240	770	55	4	7.050	973	5.236	763	52	4	7.028
50-54	5.730	33.580	3.835	355	30	43.530	5.670	33.484	3.803	355	30	43.342
55	1.172	6.386	995	76	4	8.633	1.164	6.388	985	75	4	8.616
56	1.340	7.403	1.294	80	4	10.121	1.334	7.395	1.288	78	4	10.099
57	1.372	7.674	1.439	70	7	10.562	1.381	7.662	1.437	66	7	10.553
58	1.427	7.617	1.617	73	5	10.739	1.417	7.627	1.602	72	5	10.723
59	1.321	7.051	1.655	58	7	10.092	1.309	7.038	1.640	59	7	10.053
55-59	6.632	36.131	7.000	357	27	50.147	6.605	36.110	6.952	350	27	50.044
60	1.390	6.919	1.759	57	4	10.129	1.393	6.934	1.764	54	4	10.149
61	1.358	6.510	1.872	59	4	9.803	1.347	6.542	1.861	58	3	9.811
62	1.274	5.997	1.864	53	5	9.193	1.262	6.021	1.851	52	4	9.190
63	1.306	5.518	1.951	47	3	8.825	1.304	5.511	1.947	49	5	8.816
64	1.278	5.108	1.914	31	3	8.334	1.268	5.109	1.903	31	3	8.314
60-64	6.606	30.052	9.360	247	19	46.284	6.574	30.117	9.326	244	19	46.280
65	1.191	4.729	1.983	35	-	7.938	1.178	4.755	1.968	36	1	7.938
66	1.085	4.229	1.926	34	4	7.278	1.086	4.265	1.924	30	5	7.310
67	1.096	4.089	2.088	33	3	7.309	1.084	4.113	2.092	35	3	7.327
68	1.000	3.598	2.125	27	1	6.751	1.014	3.619	2.100	30	1	6.764
69	951	3.396	2.088	27	2	6.464	949	3.431	2.068	29	2	6.479
65-69	5.323	20.041	10.210	156	10	35.740	5.311	20.183	10.152	160	12	35.818
70	971	2.994	2.054	17	2	6.038	969	3.016	2.044	17	2	6.048
71	851	2.605	2.146	15	1	5.618	853	2.611	2.149	15	1	5.629
72	794	2.276	2.130	21	-	5.221	796	2.307	2.133	19	1	5.256
73	675	1.922	2.035	12	-	4.644	677	1.935	2.026	12	-	4.650
74	646	1.779	1.974	11	-	4.410	653	1.807	1.978	11	-	4.449
70-74	3.937	11.576	10.339	76	3	25.931	3.948	11.676	10.330	74	4	26.032
75	563	1.531	1.954	16	-	4.064	563	1.548	1.967	15	-	4.093
76	569	1.340	1.798	4	2	3.713	574	1.363	1.822	5	2	3.766
77	500	1.111	1.754	9	1	3.375	505	1.119	1.779	9	1	3.413
78	484	890	1.680	12	-	3.066	484	904	1.700	12	-	3.100
79	387	666	1.283	5	-	2.341	391	684	1.307	5	-	2.387
75-79	2.503	5.538	8.469	46	3	16.559	2.517	5.618	8.575	46	3	16.759
80-84	1.331	1.945	5.285	20	1	8.582	1.378	1.984	5.393	22	1	8.778
85-89	520	427	2.174	12	1	3.134	539	441	2.214	13	1	3.208
90-94	146	58	463	-	-	667	154	58	472	-	-	684
95-99	67	6	66	-	-	139	72	8	63	-	-	143
100 E PIU'	1	1	2	-	-	4	1	1	2	-	-	4
TOTALE	460.455	429.989	64.045	2.968	229	957.686	452.137	427.916	64.084	2.934	235	947.306

## Segue Tav. 1 — Popolazione residente e presente per età e stato civile

## C - PROVINCE

E T À (anni)	POPOLAZIONE RESIDENTE						POPOLAZIONE PRESENTE					
	Celibi e nubili	Coniugati	Vedovi	Separati legal- mente	Divor- ziati	Totale	Celibi e nubili	Coniugati	Vedovi	Separati legal- mente	Divor- ziati	Totale
Provincia di PAVIA												
0	5.930	-	-	-	-	5.930	5.973	-	-	-	-	5.973
1	6.044	-	-	-	-	6.044	6.002	-	-	-	-	6.002
2	6.398	-	-	-	-	6.398	6.376	-	-	-	-	6.376
3	6.359	-	-	-	-	6.359	6.335	-	-	-	-	6.335
4	6.594	-	-	-	-	6.594	6.589	-	-	-	-	6.589
MENO DI 5	31.325	-	-	-	-	31.325	31.275	-	-	-	-	31.275
5	7.025	-	-	-	-	7.025	7.033	-	-	-	-	7.033
6	6.868	-	-	-	-	6.868	6.884	-	-	-	-	6.884
7	6.979	-	-	-	-	6.979	7.008	-	-	-	-	7.008
8	6.718	-	-	-	-	6.718	6.743	-	-	-	-	6.743
9	6.571	-	-	-	-	6.571	6.620	-	-	-	-	6.620
5-9	34.161	-	-	-	-	34.161	34.288	-	-	-	-	34.288
10	6.238	-	-	-	-	6.238	6.267	-	-	-	-	6.267
11	6.339	-	-	-	-	6.339	6.404	-	-	-	-	6.404
12	6.132	-	-	-	-	6.132	6.151	-	-	-	-	6.151
13	5.737	2	-	-	-	5.739	5.744	2	-	-	-	5.746
14	5.817	5	-	-	-	5.822	5.806	5	-	-	-	5.811
10-14	30.263	7	-	-	-	30.270	30.372	7	-	-	-	30.379
15	5.848	22	-	-	-	5.870	5.797	22	-	-	-	5.819
16	5.759	53	1	1	-	5.814	5.727	55	1	1	-	5.784
17	5.463	126	2	1	-	5.592	5.444	127	2	1	-	5.574
18	5.568	249	1	1	-	5.819	5.561	251	1	1	-	5.814
19	5.290	435	1	1	-	5.727	5.180	433	2	1	-	5.616
15-19	27.928	885	5	4	-	28.822	27.709	888	6	4	-	28.607
20	5.384	768	5	3	-	6.160	4.525	748	4	2	-	5.279
21	5.418	1.166	4	2	-	6.590	5.245	1.167	2	3	1	6.418
22	4.937	1.756	11	10	-	6.714	4.958	1.770	11	10	-	6.749
23	4.689	2.530	71	13	1	7.304	4.737	2.540	75	13	1	7.366
24	3.954	3.059	17	19	1	7.050	3.959	3.037	17	19	3	7.035
20-24	24.382	9.279	108	47	2	33.818	23.424	9.262	109	47	5	32.847
25	3.201	3.398	7	19	1	6.626	3.185	3.356	8	18	1	6.568
26	2.101	3.094	10	19	1	5.225	2.106	3.082	10	18	1	5.217
27	2.020	3.778	14	17	-	5.829	1.962	3.754	14	19	-	5.749
28	1.789	4.216	15	26	1	6.047	1.769	4.196	15	26	1	6.007
29	1.652	4.401	22	35	2	6.112	1.652	4.389	23	34	2	6.100
25-29	10.763	18.887	68	116	5	29.839	10.674	18.777	70	115	5	29.641
30	1.642	5.315	24	51	1	7.033	1.607	5.285	24	51	1	6.968
31	1.683	5.999	27	41	2	7.752	1.671	5.965	26	38	2	7.702
32	1.626	6.157	73	41	3	7.900	1.603	6.135	74	41	3	7.856
33	1.366	6.173	30	55	1	7.625	1.365	6.139	28	54	2	7.588
34	1.284	5.893	56	47	2	7.282	1.258	5.882	55	47	2	7.244
30-34	7.601	29.537	210	235	9	37.592	7.504	29.406	207	231	10	37.358
35	1.349	5.990	96	59	3	7.497	1.345	5.974	93	58	2	7.472
36	1.244	6.258	71	70	3	7.646	1.239	6.232	71	71	4	7.617
37	1.177	6.211	73	53	5	7.519	1.167	6.183	72	51	5	7.478
38	1.143	6.215	108	69	8	7.543	1.125	6.218	106	68	7	7.524
39	1.150	6.333	105	68	2	7.658	1.138	6.323	104	68	2	7.635
35-39	6.063	31.007	453	319	21	37.863	6.014	30.930	446	316	20	37.726
40	1.174	6.608	143	83	6	8.014	1.169	6.599	144	82	6	8.000
41	1.251	6.721	160	66	8	8.206	1.238	6.719	163	66	7	8.193
42	1.045	6.382	156	73	4	7.660	1.038	6.392	156	73	4	7.663
43	1.222	6.366	173	79	8	7.848	1.208	6.359	172	76	8	7.823
44	1.118	6.403	208	59	11	7.799	1.104	6.381	210	60	11	7.766
40-44	5.810	32.480	840	360	37	39.527	5.757	32.450	845	357	36	39.445

## Segue Tav. 1 — Popolazione residente e presente per età e stato civile

## C - PROVINCE

E T A (anni)	POPOLAZIONE RESIDENTE						POPOLAZIONE PRESENTE					
	Celibi e nubili	Coniugati	Vedovi	Separati legal- mente	Divor- ziati	Totale	Celibi e nubili	Coniugati	Vedovi	Separati legal- mente	Divor- ziati	Totale
Segue Provincia di PAVIA												
45	1.048	6.423	226	85	6	7.788	1.030	6.424	228	85	6	7.773
46	1.077	6.309	272	59	6	7.723	1.073	6.295	269	58	6	7.701
47	1.103	6.251	315	67	3	7.739	1.103	6.234	310	66	3	7.716
48	1.045	6.218	319	74	11	7.667	1.034	6.224	315	73	10	7.656
49	1.075	6.227	429	79	8	7.818	1.063	6.238	431	82	8	7.822
45-49	5.348	31.428	1.561	364	34	38.735	5.303	31.415	1.553	364	33	38.668
50	958	5.857	440	75	3	7.333	955	5.847	439	71	3	7.315
51	1.020	6.202	517	88	7	7.834	1.015	6.206	516	87	7	7.831
52	523	2.867	249	39	7	3.685	522	2.869	248	38	7	3.684
53	477	2.639	259	32	3	3.410	472	2.644	256	33	3	3.408
54	533	3.032	358	44	3	3.970	540	3.045	355	45	4	3.989
50-54	3.511	20.597	1.823	278	23	26.232	3.504	20.611	1.814	274	24	26.227
55	780	4.278	516	52	4	5.630	769	4.301	518	52	4	5.644
56	978	5.534	795	55	7	7.369	973	5.559	794	54	7	7.387
57	982	5.674	827	75	5	7.563	974	5.681	826	73	5	7.559
58	1.058	5.703	938	65	4	7.768	1.051	5.734	930	63	4	7.782
59	1.018	5.582	1.071	59	5	7.735	1.011	5.614	1.063	57	4	7.749
55-59	4.816	26.771	4.147	306	25	36.065	4.778	26.889	4.131	299	24	36.121
60	1.011	5.401	1.136	55	5	7.608	1.011	5.417	1.151	53	5	7.637
61	982	5.315	1.170	53	6	7.526	974	5.334	1.170	50	6	7.534
62	1.094	5.317	1.297	50	2	7.760	1.098	5.333	1.297	50	2	7.780
63	1.035	4.919	1.367	42	-	7.363	1.028	4.948	1.384	44	-	7.404
64	962	4.520	1.403	43	3	6.931	951	4.556	1.392	43	3	6.945
60-64	5.084	25.472	6.373	243	16	37.188	5.062	25.588	6.394	240	16	37.300
65	1.010	4.391	1.411	43	1	6.856	1.016	4.411	1.398	46	1	6.872
66	905	4.054	1.556	45	3	6.563	894	4.092	1.554	44	3	6.587
67	896	3.875	1.559	31	2	6.363	901	3.898	1.568	31	2	6.400
68	856	3.428	1.596	32	1	5.913	852	3.461	1.597	33	1	5.944
69	789	3.411	1.567	33	1	5.801	783	3.436	1.571	34	1	5.825
65-69	4.456	19.159	7.689	184	8	31.496	4.446	19.298	7.688	188	8	31.628
70	773	3.114	1.731	20	1	5.639	766	3.140	1.736	21	1	5.664
71	699	2.883	1.783	24	2	5.391	698	2.920	1.785	23	2	5.428
72	564	2.328	1.764	13	2	4.671	578	2.348	1.784	16	2	4.728
73	504	2.046	1.659	12	2	4.223	494	2.060	1.669	14	2	4.239
74	520	1.861	1.678	16	1	4.076	514	1.872	1.703	15	1	4.105
70-74	3.060	12.232	8.615	85	8	24.000	3.050	12.340	8.677	89	8	24.164
75	452	1.550	1.576	10	1	3.589	460	1.564	1.588	11	1	3.624
76	442	1.379	1.566	7	-	3.394	453	1.385	1.565	6	-	3.409
77	416	1.209	1.519	10	-	3.154	412	1.213	1.527	10	-	3.162
78	352	1.039	1.444	4	1	2.840	359	1.056	1.458	4	1	2.878
79	336	824	1.325	4	-	2.489	328	824	1.343	4	-	2.499
75-79	1.998	6.001	7.430	35	2	15.466	2.012	6.042	7.481	35	2	15.572
80-84	1.124	2.607	5.428	22	1	9.182	1.120	2.638	5.485	22	1	9.266
85-89	453	645	2.602	6	-	3.706	461	653	2.624	6	-	3.744
90-94	123	87	750	-	-	960	123	88	757	-	-	968
95-99	43	3	93	-	-	139	45	3	92	-	-	140
100 E PIU'	3	-	-	-	-	3	2	-	-	-	-	2
TOTALE	208.315	267.084	48.195	2.604	191	526.389	206.923	267.285	48.379	2.587	192	525.366

## Segue TAV. 1 — Popolazione residente e presente per età e stato civile

C - PROVINCE

E T À (anni)	POPOLAZIONE RESIDENTE						POPOLAZIONE PRESENTE					
	Celli e nubili	Coniugati	Vedovi	Separati legal- mente	Divor- ziati	Totale	Celli e nubili	Coniugati	Vedovi	Separati legal- mente	Divor- ziati	Totale
Provincia di CREMONA												
0	4.267	-	-	-	-	4.267	4.308	-	-	-	-	4.308
1	4.186	-	-	-	-	4.186	4.190	-	-	-	-	4.190
2	4.437	-	-	-	-	4.437	4.430	-	-	-	-	4.430
3	4.438	-	-	-	-	4.438	4.437	-	-	-	-	4.437
4	4.539	-	-	-	-	4.539	4.533	-	-	-	-	4.533
MENO DI 5	21.867	-	-	-	-	21.867	21.898	-	-	-	-	21.898
5	4.893	-	-	-	-	4.893	4.900	-	-	-	-	4.900
6	4.871	-	-	-	-	4.871	4.874	-	-	-	-	4.874
7	4.744	-	-	-	-	4.744	4.775	-	-	-	-	4.775
8	4.668	-	-	-	-	4.668	4.699	-	-	-	-	4.699
9	4.531	-	-	-	-	4.531	4.583	-	-	-	-	4.583
5-9	23.707	-	-	-	-	23.707	23.831	-	-	-	-	23.831
10	4.538	-	-	-	-	4.538	4.593	-	-	-	-	4.593
11	4.553	-	-	-	-	4.553	4.631	-	-	-	-	4.631
12	4.491	-	-	-	-	4.491	4.565	-	-	-	-	4.565
13	4.242	-	-	-	-	4.242	4.315	-	-	-	-	4.315
14	4.188	3	2	-	-	4.193	4.276	3	2	-	-	4.281
10-14	22.012	3	2	-	-	22.017	22.380	3	2	-	-	22.385
15	4.245	5	-	-	-	4.250	4.278	5	-	-	-	4.283
16	4.282	24	-	-	-	4.306	4.297	23	-	-	-	4.320
17	4.123	50	-	-	-	4.173	4.113	47	-	-	-	4.160
18	4.235	99	1	-	-	4.335	4.196	98	1	-	-	4.295
19	4.114	193	1	1	-	4.309	3.990	187	2	1	-	4.180
15-19	20.999	371	2	1	-	21.373	20.874	360	3	1	-	21.238
20	4.166	404	1	1	-	4.572	3.676	398	1	2	-	4.077
21	4.328	647	2	-	-	4.977	4.094	644	2	-	-	4.740
22	3.920	1.055	-	2	-	4.977	3.830	1.042	-	2	-	4.874
23	3.554	1.489	9	6	-	5.058	3.476	1.478	9	6	-	4.969
24	2.953	2.011	4	8	-	4.976	2.849	1.985	3	7	-	4.844
20-24	18.921	5.606	16	17	-	24.560	17.925	5.547	15	17	-	23.504
25	2.419	2.195	9	9	-	4.632	2.360	2.154	9	8	-	4.531
26	1.472	1.939	11	9	1	3.432	1.428	1.916	11	9	1	3.365
27	1.529	2.445	4	8	-	3.986	1.475	2.422	4	8	-	3.909
28	1.370	2.577	10	12	1	3.970	1.332	2.574	9	12	1	3.928
29	1.256	2.934	10	16	-	4.216	1.224	2.912	10	19	-	4.165
25-29	8.046	12.090	44	54	2	20.236	7.819	11.978	43	56	2	19.898
30	1.269	3.477	15	13	1	4.775	1.219	3.451	16	13	-	4.699
31	1.218	3.797	24	19	1	5.059	1.178	3.773	24	20	-	4.995
32	1.130	3.964	33	14	3	5.144	1.104	3.931	33	15	3	5.086
33	1.003	4.061	36	26	1	5.127	979	4.034	36	25	1	5.075
34	869	3.606	31	18	2	4.526	852	3.592	31	17	2	4.494
30-34	5.489	18.905	139	90	8	24.631	5.332	18.781	140	90	6	24.349
35	875	3.668	52	27	2	4.624	859	3.665	53	27	2	4.606
36	786	3.882	52	22	-	4.742	777	3.856	51	21	-	4.705
37	800	3.747	57	25	-	4.629	778	3.735	57	24	-	4.594
38	789	3.767	70	29	2	4.657	772	3.755	70	30	2	4.629
39	790	3.678	59	36	3	4.566	774	3.666	59	36	3	4.538
35-39	4.040	18.742	290	139	7	23.218	3.960	18.677	290	138	7	23.072
40	829	3.901	93	29	3	4.855	817	3.886	95	29	3	4.830
41	806	4.055	132	33	1	5.027	795	4.025	131	33	1	4.985
42	753	3.711	110	39	4	4.617	743	3.694	108	34	3	4.582
43	748	3.966	133	34	7	4.888	745	3.954	130	32	7	4.868
44	736	3.940	136	33	4	4.849	721	3.940	134	32	4	4.831
40-44	3.872	19.573	604	168	19	24.236	3.821	19.499	598	160	18	24.096

## Segue Tav. 1 — Popolazione residente e presente per età e stato civile

## C - PROVINCE

E T A (anni)	POPOLAZIONE RESIDENTE						POPOLAZIONE PRESENTE					
	Celibi e nubili	Coniugati	Vedovi	Separati legal- mente	Divor- ziati	Totale	Celibi e nubili	Coniugati	Vedovi	Separati legal- mente	Divor- ziati	Totale
Segue Provincia di CREMONA												
45	768	3.923	141	34	2	4.868	759	3.917	140	32	2	4.850
46	719	4.080	189	38	1	5.027	713	4.060	185	38	1	4.997
47	783	4.035	206	44	7	5.075	774	4.030	206	41	6	5.057
48	721	3.884	243	41	4	4.893	715	3.872	243	41	5	4.876
49	712	3.931	293	49	6	4.991	703	3.926	293	49	6	4.977
45-49	3.703	19.853	1.072	206	20	24.854	3.664	19.805	1.067	201	20	24.757
50	676	3.795	319	30	4	4.824	681	3.804	317	29	4	4.835
51	730	4.061	365	26	1	5.183	729	4.055	362	25	-	5.171
52	309	1.775	184	17	3	2.288	312	1.779	184	16	3	2.294
53	318	1.448	163	12	1	1.942	314	1.457	162	12	1	1.946
54	363	1.685	243	17	2	2.310	366	1.679	243	16	2	2.306
50-54	2.396	12.764	1.274	102	11	16.547	2.402	12.774	1.268	98	10	16.552
55	529	2.518	383	22	4	3.456	533	2.515	381	21	4	3.454
56	601	3.092	473	38	3	4.207	590	3.104	467	37	3	4.201
57	611	3.147	566	28	3	4.355	615	3.143	566	28	3	4.355
58	616	3.112	604	28	4	4.364	619	3.124	598	28	4	4.373
59	600	3.063	653	24	2	4.342	604	3.075	645	24	2	4.350
55-59	2.957	14.932	2.679	140	16	20.724	2.961	14.961	2.657	138	16	20.733
60	636	2.940	632	33	2	4.243	629	2.949	631	32	2	4.243
61	661	2.998	765	31	-	4.455	665	3.012	760	30	-	4.467
62	597	2.743	745	22	-	4.107	596	2.756	741	23	-	4.116
63	614	2.604	853	19	-	4.090	610	2.617	850	19	-	4.096
64	617	2.424	898	18	5	3.962	615	2.429	892	17	5	3.958
60-64	3.125	13.709	3.893	123	7	20.857	3.115	13.763	3.874	121	7	20.880
65	584	2.249	935	18	1	3.787	588	2.280	923	18	1	3.810
66	585	1.953	887	15	1	3.441	584	1.969	884	16	1	3.454
67	570	2.069	1.017	8	1	3.665	558	2.084	999	9	1	3.651
68	505	1.729	951	15	2	3.202	512	1.753	943	13	2	3.223
69	529	1.669	1.004	13	1	3.216	525	1.685	1.002	13	1	3.226
65-69	2.773	9.669	4.794	69	6	17.311	2.767	9.771	4.751	69	6	17.364
70	481	1.557	1.009	12	-	3.059	484	1.576	998	12	-	3.070
71	410	1.393	997	6	-	2.806	420	1.402	992	6	-	2.820
72	379	1.152	990	6	2	2.529	388	1.164	1.000	6	2	2.560
73	308	1.074	1.039	8	1	2.430	315	1.094	1.056	7	1	2.473
74	342	885	1.026	3	-	2.256	342	893	1.029	3	-	2.267
70-74	1.920	6.061	5.061	35	3	13.080	1.949	6.129	5.075	34	3	13.190
75	337	795	958	7	-	2.097	341	804	970	8	-	2.123
76	291	618	960	8	-	1.877	296	633	978	8	-	1.915
77	257	595	847	-	-	1.699	266	604	849	-	-	1.719
78	244	479	856	7	-	1.586	253	483	862	7	-	1.605
79	206	376	750	3	-	1.335	212	380	771	3	-	1.366
75-79	1.335	2.863	4.371	25	-	8.594	1.368	2.904	4.430	26	-	8.728
80-84	674	1.015	2.785	8	-	4.482	710	1.044	2.851	8	-	4.613
85-89	265	214	1.133	8	-	1.620	276	220	1.169	8	-	1.673
90-94	57	18	239	-	-	314	61	18	252	-	-	331
95-99	24	4	24	-	-	52	24	5	26	-	-	55
100 E PIU'	1	-	-	-	-	1	1	-	-	-	-	1
TOTALE	148.183	156.392	28.422	1.185	99	334.281	147.138	156.239	28.511	1.165	95	333.148

## Segue TAV. 1 — Popolazione residente e presente per età e stato civile

## C - PROVINCE

E T A (anni)	POPOLAZIONE RESIDENTE						POPOLAZIONE PRESENTE					
	Celibi e nubili	Coniugati	Vedovi	Separati legal- mente	Divor- ziati	Totale	Celibi e nubili	Coniugati	Vedovi	Separati legal- mente	Divor- ziati	Totale
Provincia di MANTOVA												
0	5.013	-	-	-	-	5.013	5.043	-	-	-	-	5.043
1	5.035	-	-	-	-	5.035	5.056	-	-	-	-	5.056
2	5.009	-	-	-	-	5.009	5.008	-	-	-	-	5.008
3	5.218	-	-	-	-	5.218	5.226	-	-	-	-	5.226
4	5.220	-	-	-	-	5.220	5.215	-	-	-	-	5.215
MEMO DI 5	25.495	-	-	-	-	25.495	25.548	-	-	-	-	25.548
5	5.389	-	-	-	-	5.389	5.399	-	-	-	-	5.399
6	5.493	-	-	-	-	5.493	5.470	-	-	-	-	5.470
7	5.493	-	-	-	-	5.493	5.497	-	-	-	-	5.497
8	5.254	-	-	-	-	5.254	5.251	-	-	-	-	5.251
9	5.139	-	-	-	-	5.139	5.129	-	-	-	-	5.129
5-9	26.768	-	-	-	-	26.768	26.746	-	-	-	-	26.746
10	5.239	-	-	-	-	5.239	5.229	-	-	-	-	5.229
11	5.131	-	-	-	-	5.131	5.109	-	-	-	-	5.109
12	4.837	-	-	-	-	4.837	4.816	-	-	-	-	4.816
13	4.626	-	-	-	-	4.626	4.619	-	-	-	-	4.619
14	4.731	7	1	-	-	4.739	4.720	7	1	-	-	4.728
10-14	24.564	7	1	-	-	24.572	24.493	7	1	-	-	24.501
15	4.692	16	1	3	-	4.712	4.688	16	1	3	-	4.708
16	4.634	38	1	-	-	4.673	4.628	38	1	-	-	4.667
17	4.661	105	-	-	-	4.766	4.645	104	-	-	-	4.749
18	4.387	201	2	-	-	4.590	4.370	201	1	-	-	4.572
19	4.314	471	2	-	-	4.787	4.126	466	2	-	-	4.594
15-19	22.688	831	6	3	-	23.528	22.457	825	5	3	-	23.290
20	4.180	684	5	-	-	4.869	3.390	666	3	-	-	4.059
21	4.276	1.079	4	2	-	5.361	3.931	1.057	4	4	-	4.996
22	3.826	1.581	6	3	-	5.416	3.689	1.569	7	3	-	5.268
23	3.569	2.200	19	4	-	5.792	3.476	2.185	17	4	-	5.682
24	3.044	2.895	9	7	-	5.955	2.957	2.867	7	8	-	5.839
20-24	18.895	8.439	43	16	-	27.393	17.443	8.344	38	19	-	25.844
25	2.435	3.179	6	8	-	5.628	2.359	3.153	6	8	-	5.526
26	1.374	2.494	12	10	1	3.891	1.362	2.470	14	9	-	3.855
27	1.357	3.158	7	7	1	4.530	1.340	3.127	7	7	1	4.482
28	1.181	3.294	13	11	-	4.499	1.151	3.287	13	12	-	4.463
29	1.041	3.501	16	15	1	4.574	1.043	3.446	14	14	1	4.518
25-29	7.388	15.626	54	51	3	23.122	7.255	15.483	54	50	2	22.844
30	987	3.982	22	18	1	5.010	1.000	3.977	22	18	1	5.018
31	1.065	4.348	22	15	-	5.450	1.067	4.327	20	16	-	5.430
32	878	4.355	40	19	3	5.295	862	4.354	39	20	3	5.278
33	814	4.573	43	15	-	5.445	800	4.567	45	15	-	5.427
34	724	4.127	41	11	-	4.903	732	4.122	43	10	1	4.908
30-34	4.468	21.385	168	78	4	26.103	4.461	21.347	169	79	5	26.061
35	763	4.097	50	19	1	4.930	770	4.100	49	19	1	4.939
36	697	4.521	40	26	-	5.284	703	4.524	41	26	-	5.294
37	656	4.369	56	16	-	5.097	660	4.366	59	16	-	5.101
38	686	4.315	37	20	1	5.059	684	4.304	37	20	1	5.046
39	629	4.288	56	22	3	4.998	639	4.304	56	22	3	5.024
35-39	3.431	21.590	239	103	5	25.368	3.456	21.598	242	103	5	25.404
40	708	4.542	77	33	-	5.360	708	4.531	76	33	-	5.348
41	657	4.444	84	22	2	5.209	663	4.452	85	19	2	5.221
42	688	4.316	114	21	4	5.143	693	4.321	115	19	4	5.152
43	704	4.430	124	32	1	5.291	713	4.430	125	32	1	5.301
44	656	4.467	141	23	3	5.290	673	4.459	138	24	3	5.297
40-44	3.413	22.199	540	131	10	26.293	3.450	22.193	539	127	10	26.319

## Seque Tav. 1 — Popolazione residente e presente per età e stato civile

## C - PROVINCE

E T À (anni)	POPOLAZIONE RESIDENTE						POPOLAZIONE PRESENTE					
	Celibi e nubili	Coniugati	Vedovi	Separati legal- mente	Divor- ziati	Totale	Celibi e nubili	Coniugati	Vedovi	Separati legal- mente	Divor- ziati	Totale
Segue Provincia di MANTOVA												
45	645	4.633	158	33	3	5.472	663	4.643	155	35	3	5.499
46	685	4.650	211	28	1	5.575	698	4.643	210	27	1	5.579
47	682	4.563	190	31	2	5.468	690	4.573	189	33	2	5.487
48	668	4.532	258	27	4	5.489	680	4.532	256	24	4	5.496
49	619	4.661	321	29	5	5.635	633	4.673	318	30	5	5.659
45-49	3.299	23.039	1.138	148	15	27.639	3.364	23.064	1.128	149	15	27.720
50	688	4.524	336	42	-	5.590	694	4.545	338	44	-	5.621
51	735	4.850	390	43	2	6.020	731	4.845	390	40	2	6.008
52	323	2.353	220	21	1	2.918	332	2.362	217	22	1	2.934
53	312	2.006	185	16	2	2.521	321	2.021	180	15	2	2.539
54	352	2.127	227	19	2	2.727	360	2.132	227	19	2	2.740
50-54	2.410	15.860	1.358	141	7	19.776	2.438	15.905	1.352	140	7	19.842
55	468	3.152	377	24	2	4.023	470	3.170	374	24	2	4.040
56	577	3.862	535	33	1	5.008	584	3.860	532	32	1	5.009
57	588	3.879	587	24	-	5.078	601	3.882	591	24	-	5.098
58	668	3.931	617	35	2	5.253	676	3.947	615	35	2	5.275
59	601	3.816	713	35	1	5.166	602	3.820	704	34	2	5.162
55-59	2.902	18.640	2.829	151	6	24.528	2.933	18.679	2.816	149	7	24.584
60	589	3.720	711	16	2	5.038	587	3.725	696	18	2	5.028
61	585	3.410	748	21	-	4.764	580	3.412	754	20	-	4.766
62	589	3.289	789	21	-	4.688	591	3.297	775	21	-	4.684
63	545	3.194	820	18	-	4.577	542	3.220	820	18	-	4.600
64	593	2.989	906	12	-	4.500	591	3.006	902	12	-	4.511
60-64	2.901	16.602	3.974	88	2	23.567	2.891	16.660	3.947	89	2	23.589
65	544	2.874	875	15	-	4.308	552	2.896	860	15	-	4.323
66	502	2.632	917	13	2	4.066	500	2.647	920	13	2	4.082
67	491	2.516	1.033	13	-	4.053	496	2.526	1.019	13	-	4.054
68	421	2.137	935	11	-	3.504	418	2.157	932	9	-	3.516
69	425	2.131	992	9	-	3.557	429	2.145	983	8	-	3.565
65-69	2.383	12.290	4.752	61	2	19.488	2.395	12.371	4.714	58	2	19.540
70	436	1.932	1.071	7	-	3.446	444	1.952	1.055	7	-	3.458
71	439	1.737	1.149	13	-	3.338	432	1.751	1.148	13	-	3.344
72	326	1.602	1.094	10	-	3.032	325	1.600	1.097	10	-	3.032
73	283	1.300	971	6	-	2.560	288	1.298	966	6	-	2.558
74	318	1.180	1.032	3	-	2.533	314	1.184	1.029	3	-	2.530
70-74	1.802	7.751	5.317	39	-	14.909	1.803	7.785	5.295	39	-	14.922
75	264	1.083	1.013	7	-	2.367	261	1.085	1.013	7	-	2.366
76	269	858	1.055	5	2	2.189	272	862	1.056	5	2	2.197
77	229	742	1.009	7	-	1.987	231	747	1.000	7	-	1.985
78	204	619	950	3	-	1.776	204	624	953	3	-	1.784
79	186	538	920	-	-	1.644	189	542	909	-	-	1.640
75-79	1.152	3.840	4.947	22	2	9.963	1.157	3.860	4.931	22	2	9.972
80-84	599	1.461	3.498	10	-	5.568	598	1.471	3.499	9	-	5.577
85-89	227	344	1.662	2	-	2.235	227	350	1.662	2	-	2.241
90-94	68	42	379	-	-	489	69	42	374	-	-	485
95-99	27	3	56	-	-	86	28	3	53	-	-	84
100 E PIU'	2	-	-	-	-	2	2	-	-	-	-	2
TOTALE	154.882	189.949	30.961	1.044	56	376.892	153.214	189.987	30.819	1.038	57	375.115

## Segue TAV. 1 — Popolazione residente e presente per età e stato civile

## C - PROVINCE

E T À (anni)	POPOLAZIONE RESIDENTE						POPOLAZIONE PRESENTE					
	Celibi e nubili	Coniugati	Vedovi	Separati legalmente	Divorziati	Totale	Celibi e nubili	Coniugati	Vedovi	Separati legalmente	Divorziati	Totale
Provincia di BOLZANO-BOZEN												
0	8.080	-	-	-	-	8.080	8.124	-	-	-	-	8.124
1	7.958	-	-	-	-	7.958	7.921	-	-	-	-	7.921
2	8.327	-	-	-	-	8.327	8.299	-	-	-	-	8.299
3	8.160	-	-	-	-	8.160	8.130	-	-	-	-	8.130
4	8.203	-	-	-	-	8.203	8.174	-	-	-	-	8.174
<b>MEHO DI 5</b>	<b>40.728</b>	<b>-</b>	<b>-</b>	<b>-</b>	<b>-</b>	<b>40.728</b>	<b>40.648</b>	<b>-</b>	<b>-</b>	<b>-</b>	<b>-</b>	<b>40.648</b>
5	8.488	-	-	-	-	8.488	8.532	-	-	-	-	8.532
6	8.714	-	-	-	-	8.714	8.694	-	-	-	-	8.694
7	8.398	-	-	-	-	8.398	8.409	-	-	-	-	8.409
8	8.065	-	-	-	-	8.065	8.051	-	-	-	-	8.051
9	7.723	-	-	-	-	7.723	7.727	-	-	-	-	7.727
<b>5-9</b>	<b>41.388</b>	<b>-</b>	<b>-</b>	<b>-</b>	<b>-</b>	<b>41.388</b>	<b>41.413</b>	<b>-</b>	<b>-</b>	<b>-</b>	<b>-</b>	<b>41.413</b>
10	7.615	-	-	-	-	7.615	7.576	-	-	-	-	7.576
11	7.493	-	-	-	-	7.493	7.546	-	-	-	-	7.546
12	7.117	-	-	-	-	7.117	7.173	-	-	-	-	7.173
13	6.608	-	1	-	-	6.609	6.655	-	1	-	-	6.656
14	6.525	3	1	1	-	6.530	6.537	3	1	1	-	6.542
<b>10-14</b>	<b>35.358</b>	<b>3</b>	<b>2</b>	<b>1</b>	<b>-</b>	<b>35.364</b>	<b>35.487</b>	<b>3</b>	<b>2</b>	<b>1</b>	<b>-</b>	<b>35.493</b>
15	6.403	9	2	-	-	6.414	6.399	9	2	-	-	6.410
16	6.164	23	-	1	-	6.188	6.072	24	-	1	-	6.097
17	5.982	48	1	-	-	6.031	5.794	50	1	-	-	5.845
18	5.832	131	2	1	-	5.966	5.534	142	1	1	-	5.678
19	5.640	265	2	1	-	5.908	5.647	271	2	-	-	5.920
<b>15-19</b>	<b>30.021</b>	<b>476</b>	<b>7</b>	<b>3</b>	<b>-</b>	<b>30.507</b>	<b>29.446</b>	<b>496</b>	<b>6</b>	<b>2</b>	<b>-</b>	<b>29.950</b>
20	5.642	474	-	4	-	6.120	12.772	555	-	5	-	13.332
21	5.518	825	2	4	-	6.349	7.494	842	1	4	-	8.341
22	4.969	1.276	4	3	-	6.252	4.807	1.288	4	4	-	6.103
23	4.574	1.834	7	8	1	6.424	4.360	1.838	10	10	1	6.219
24	4.021	2.360	7	5	-	6.393	3.754	2.360	5	5	-	6.124
<b>20-24</b>	<b>24.724</b>	<b>6.769</b>	<b>20</b>	<b>24</b>	<b>1</b>	<b>31.538</b>	<b>33.187</b>	<b>6.883</b>	<b>20</b>	<b>28</b>	<b>1</b>	<b>40.119</b>
25	3.711	2.988	4	12	-	6.715	3.390	2.949	4	11	-	6.354
26	2.605	2.630	13	16	1	5.265	2.423	2.620	15	16	2	5.076
27	2.560	3.558	10	21	3	6.152	2.420	3.578	10	21	5	6.034
28	2.451	4.149	24	24	2	6.650	2.266	4.124	26	25	3	6.444
29	2.109	4.405	16	39	3	6.572	1.927	4.377	16	37	4	6.361
<b>25-29</b>	<b>13.436</b>	<b>17.730</b>	<b>67</b>	<b>112</b>	<b>9</b>	<b>31.354</b>	<b>12.426</b>	<b>17.648</b>	<b>71</b>	<b>110</b>	<b>14</b>	<b>30.269</b>
30	1.920	4.847	18	23	2	6.810	1.766	4.863	18	22	3	6.672
31	1.579	4.475	27	22	5	6.108	1.500	4.483	26	22	7	6.038
32	1.375	4.661	41	34	2	6.113	1.297	4.687	42	36	2	6.064
33	1.166	4.528	32	33	4	5.763	1.119	4.525	32	34	8	5.718
34	1.028	4.126	41	32	5	5.232	981	4.156	42	31	6	5.216
<b>30-34</b>	<b>7.068</b>	<b>22.637</b>	<b>159</b>	<b>144</b>	<b>18</b>	<b>30.026</b>	<b>6.663</b>	<b>22.714</b>	<b>160</b>	<b>145</b>	<b>26</b>	<b>29.708</b>
35	1.058	4.021	42	30	10	5.161	1.062	4.074	43	28	11	5.218
36	970	4.084	38	29	6	5.127	912	4.117	36	30	6	5.101
37	928	4.140	51	34	9	5.162	901	4.147	50	29	9	5.136
38	912	4.097	53	23	9	5.094	888	4.111	53	21	8	5.081
39	904	4.224	72	31	5	5.236	866	4.272	70	28	7	5.243
<b>35-39</b>	<b>4.772</b>	<b>20.566</b>	<b>256</b>	<b>147</b>	<b>39</b>	<b>25.780</b>	<b>4.629</b>	<b>20.721</b>	<b>252</b>	<b>136</b>	<b>41</b>	<b>25.779</b>
40	967	4.281	84	45	12	5.389	926	4.318	80	43	12	5.379
41	936	4.373	93	33	12	5.447	935	4.431	90	27	12	5.495
42	917	4.150	105	38	8	5.218	903	4.195	106	37	9	5.250
43	897	4.111	134	39	15	5.196	892	4.156	140	36	17	5.241
44	869	4.076	125	51	9	5.130	845	4.133	121	50	9	5.158
<b>40-44</b>	<b>4.586</b>	<b>20.991</b>	<b>541</b>	<b>206</b>	<b>56</b>	<b>26.380</b>	<b>4.501</b>	<b>21.233</b>	<b>537</b>	<b>193</b>	<b>59</b>	<b>26.523</b>



## Segue Tav. 1 — Popolazione residente e presente per età e stato civile

## C - PROVINCE

E T À (anni)	POPOLAZIONE RESIDENTE						POPOLAZIONE PRESENTE					
	Cellibi e nubili	Coniugati	Vedovi	Separati legal- mente	Divor- ziati	Totale	Cellibi e nubili	Coniugati	Vedovi	Separati legal- mente	Divor- ziati	Totale
Segue Provincia di BOLZANO-BOZEN												
45	869	4.165	157	34	16	5.241	877	4.243	158	34	18	5.330
46	856	3.944	154	48	3	5.005	855	4.009	156	48	4	5.072
47	990	3.970	211	45	12	5.228	1.002	4.042	215	43	15	5.317
48	860	3.957	226	56	11	5.110	861	4.038	228	54	8	5.189
49	818	4.017	282	55	14	5.186	820	4.093	285	54	10	5.262
45-49	4.393	20.053	1.030	238	56	25.770	4.415	20.425	1.042	233	55	26.170
50	803	3.602	283	65	14	4.767	804	3.687	287	65	16	4.859
51	793	3.712	322	61	17	4.905	798	3.821	323	66	21	5.029
52	492	2.265	232	29	14	3.031	497	2.315	232	29	16	3.089
53	395	1.668	197	40	2	2.302	395	1.735	200	40	4	2.374
54	405	1.748	198	45	8	2.404	423	1.813	203	45	10	2.494
50-54	2.888	12.995	1.232	239	55	17.409	2.917	13.371	1.245	245	67	17.845
55	428	1.776	251	35	13	2.503	430	1.844	255	33	13	2.575
56	584	2.567	395	43	15	3.604	592	2.662	406	42	16	3.718
57	741	3.233	527	55	14	4.570	749	3.333	531	51	14	4.678
58	800	3.165	561	44	13	4.583	811	3.275	573	46	13	4.718
59	833	3.083	591	53	15	4.575	852	3.175	596	58	14	4.695
55-59	3.386	13.824	2.325	230	70	19.835	3.434	14.289	2.361	230	70	20.384
60	763	2.787	556	38	10	4.154	772	2.873	581	37	11	4.274
61	753	2.753	646	40	15	4.207	779	2.877	676	40	16	4.388
62	792	2.554	652	42	12	4.052	795	2.687	673	41	12	4.208
63	746	2.432	668	32	10	3.888	757	2.546	692	34	13	4.042
64	651	2.135	760	36	9	3.591	679	2.254	785	39	11	3.768
60-64	3.705	12.661	3.282	188	56	19.892	3.782	13.237	3.407	191	63	20.680
65	740	2.024	735	25	10	3.534	780	2.155	757	23	12	3.727
66	653	1.812	706	21	12	3.204	687	1.940	737	20	14	3.398
67	647	1.729	763	20	9	3.168	686	1.815	779	23	8	3.311
68	560	1.574	785	19	5	2.943	581	1.658	800	18	9	3.066
69	572	1.506	784	11	9	2.882	595	1.610	819	12	8	3.044
65-69	3.172	8.645	3.773	96	45	15.731	3.329	9.178	3.892	96	51	16.546
70	582	1.330	845	20	5	2.782	623	1.409	854	21	7	2.914
71	486	1.044	732	18	4	2.284	516	1.123	769	16	6	2.430
72	384	948	717	14	3	2.066	400	1.016	751	16	3	2.186
73	351	873	739	9	4	1.976	370	928	758	10	4	2.070
74	342	747	712	6	1	1.808	364	790	739	7	3	1.903
70-74	2.145	4.942	3.745	67	17	10.916	2.273	5.266	3.871	70	23	11.503
75	323	602	648	10	7	1.590	337	647	679	11	7	1.681
76	257	517	605	10	1	1.390	264	550	619	12	2	1.447
77	265	419	580	7	-	1.271	276	447	604	7	-	1.334
78	249	367	521	5	4	1.146	258	395	537	5	4	1.199
79	178	278	444	5	1	906	187	294	470	5	3	959
75-79	1.272	2.183	2.798	37	13	6.303	1.322	2.333	2.909	40	16	6.620
80-84	741	759	1.881	14	5	3.400	781	816	1.950	15	6	3.568
85-89	273	212	823	8	2	1.318	279	223	851	7	2	1.362
90-94	76	24	228	2	2	332	79	24	245	2	2	352
95-99	39	3	27	-	-	69	37	4	28	1	-	70
100 E PIU'	1	-	-	-	-	1	1	-	-	-	-	1
TOTALE	224.172	165.473	22.196	1.756	444	414.041	231.049	168.864	22.849	1.745	496	425.003

## Segue TAV. 1 — Popolazione residente e presente per età e stato civile

## C - PROVINCE

ETÀ (anni)	POPOLAZIONE RESIDENTE						POPOLAZIONE PRESENTE					
	Celibi e nubili	Coniugati	Vedovi	Separati legal- mente	Divor- ziati	Totale	Celibi e nubili	Coniugati	Vedovi	Separati legal- mente	Divor- ziati	Totale
Provincia di TRENTO												
0	6.414	-	-	-	-	6.414	6.450	-	-	-	-	6.450
1	6.287	-	-	-	-	6.287	6.280	-	-	-	-	6.280
2	6.575	-	-	-	-	6.575	6.549	-	-	-	-	6.549
3	6.842	-	-	-	-	6.842	6.838	-	-	-	-	6.838
4	6.995	-	-	-	-	6.995	7.007	-	-	-	-	7.007
MENO DI 5	33.113	-	-	-	-	33.113	33.124	-	-	-	-	33.124
5	7.297	-	-	-	-	7.297	7.295	-	-	-	-	7.295
6	7.503	-	-	-	-	7.503	7.519	-	-	-	-	7.519
7	7.427	-	-	-	-	7.427	7.428	-	-	-	-	7.428
8	7.253	-	-	-	-	7.253	7.277	-	-	-	-	7.277
9	6.838	-	-	-	-	6.838	6.883	-	-	-	-	6.883
5-9	36.318	-	-	-	-	36.318	36.402	-	-	-	-	36.402
10	6.921	-	-	-	-	6.921	6.990	-	-	-	-	6.990
11	6.968	-	-	-	-	6.968	7.065	-	-	-	-	7.065
12	6.664	-	-	-	-	6.664	6.741	-	-	-	-	6.741
13	6.526	1	-	-	-	6.527	6.548	1	-	-	-	6.549
14	6.495	2	-	-	-	6.497	6.456	2	-	-	-	6.458
10-14	33.574	3	-	-	-	33.577	33.800	3	-	-	-	33.803
15	6.466	11	-	-	-	6.477	6.339	14	-	-	-	6.353
16	6.313	13	2	-	-	6.328	6.086	11	2	-	-	6.099
17	6.177	44	1	-	-	6.222	5.860	47	1	-	-	5.908
18	6.207	87	1	1	-	6.296	5.802	87	1	-	-	5.890
19	6.165	212	-	-	-	6.377	5.656	216	-	-	-	5.872
15-19	31.328	367	4	1	-	31.700	29.743	375	4	-	-	30.122
20	5.957	443	6	1	-	6.407	6.053	445	1	-	-	6.499
21	5.932	767	5	-	-	6.704	5.609	749	2	-	-	6.360
22	5.138	1.128	3	4	-	6.273	4.716	1.099	2	4	-	5.821
23	4.931	1.679	15	1	-	6.626	4.462	1.638	13	3	-	6.116
24	4.152	2.225	4	3	-	6.384	3.807	2.168	3	4	-	5.982
20-24	26.110	6.242	33	9	-	32.394	24.647	6.099	21	11	-	30.778
25	3.686	2.867	9	5	-	6.567	3.392	2.809	8	5	-	6.214
26	2.365	2.475	5	4	1	4.850	2.155	2.435	5	3	1	4.599
27	2.341	3.216	13	9	-	5.579	2.137	3.136	13	9	-	5.295
28	2.008	3.664	11	13	3	5.699	1.867	3.593	12	12	2	5.486
29	1.699	3.858	19	20	-	5.596	1.582	3.778	18	19	-	5.397
25-29	12.099	16.080	57	51	4	28.291	11.133	15.751	56	48	3	26.991
30	1.678	4.134	22	17	-	5.851	1.562	4.073	21	18	1	5.675
31	1.554	4.406	32	22	4	6.018	1.469	4.359	30	22	4	5.884
32	1.437	4.361	34	22	1	5.855	1.342	4.316	31	20	1	5.710
33	1.250	4.339	46	28	4	5.667	1.188	4.277	44	21	3	5.533
34	1.038	4.032	40	16	5	5.131	986	3.999	39	14	5	5.043
30-34	6.957	21.272	174	105	14	28.522	6.547	21.024	165	95	14	27.845
35	1.122	4.062	66	20	6	5.276	1.087	4.033	64	21	6	5.211
36	1.011	4.127	59	16	3	5.216	976	4.098	59	14	3	5.150
37	980	4.105	64	18	1	5.168	953	4.064	63	18	-	5.098
38	982	4.112	70	20	5	5.189	957	4.074	69	21	5	5.126
39	983	4.014	99	18	2	5.116	956	3.971	99	18	1	5.045
35-39	5.078	20.420	358	92	17	25.965	4.929	20.240	354	92	15	25.630
40	996	4.243	113	24	3	5.379	957	4.215	112	24	2	5.310
41	1.150	4.586	115	26	5	5.882	1.101	4.541	111	27	4	5.784
42	1.036	4.381	127	27	5	5.576	1.014	4.343	125	27	6	5.515
43	1.094	4.408	152	18	3	5.675	1.097	4.346	150	17	3	5.613
44	1.052	4.430	173	23	6	5.684	1.044	4.390	171	23	6	5.634
40-44	5.328	22.048	680	118	22	28.196	5.213	21.835	669	118	21	27.856

## Segue Tav. 1 — Popolazione residente e presente per età e stato civile

## C - PROVINCE

ETÀ (anni)	POPOLAZIONE RESIDENTE						POPOLAZIONE PRESENTE					
	Celibi e nubili	Coniugati	Vedovi	Separati legal- mente	Divor- ziati	Totale	Celibi e nubili	Coniugati	Vedovi	Separati legal- mente	Divor- ziati	Totale
Segue Provincia di TRENTO												
45	1.123	4.403	184	32	2	5.744	1.121	4.367	183	32	2	5.705
46	1.166	4.413	216	24	5	5.824	1.149	4.392	216	26	5	5.788
47	1.260	4.656	246	29	5	6.196	1.225	4.635	241	31	4	6.136
48	1.184	4.759	312	39	10	6.304	1.166	4.727	307	40	8	6.248
49	1.128	4.599	348	45	8	6.128	1.110	4.564	340	46	7	6.067
45-49	5.861	22.830	1.306	169	30	30.196	5.771	22.685	1.287	175	26	29.944
50	1.089	4.476	353	24	5	5.947	1.067	4.444	348	24	5	5.888
51	1.020	4.292	407	43	10	5.772	1.002	4.291	404	38	10	5.745
52	517	2.369	236	18	2	3.142	525	2.366	230	18	2	3.141
53	329	1.450	195	19	2	1.995	338	1.454	193	21	2	2.008
54	382	1.453	184	19	3	2.041	389	1.468	182	18	3	2.060
50-54	3.337	14.040	1.375	123	22	18.897	3.321	14.023	1.357	119	22	18.842
55	461	1.745	248	16	5	2.475	471	1.754	248	18	5	2.496
56	837	2.856	429	23	2	4.147	821	2.847	418	22	2	4.110
57	998	3.571	588	35	3	5.195	999	3.569	583	36	3	5.190
58	1.090	3.757	652	25	3	5.527	1.076	3.753	636	26	4	5.495
59	1.104	3.702	717	30	2	5.555	1.097	3.703	710	29	2	5.541
55-59	4.490	15.631	2.634	129	15	22.899	4.464	15.626	2.595	131	16	22.832
60	1.021	3.408	772	28	5	5.234	995	3.408	758	29	5	5.195
61	1.124	3.491	892	18	5	5.530	1.128	3.498	886	18	5	5.535
62	1.162	3.261	808	18	4	5.253	1.140	3.275	802	19	5	5.241
63	1.025	2.906	856	28	2	4.817	1.029	2.935	841	29	1	4.835
64	978	2.661	898	18	-	4.555	978	2.689	882	17	-	4.566
60-64	5.310	15.727	4.226	110	16	25.389	5.270	15.805	4.169	112	16	25.372
65	979	2.502	827	24	2	4.334	964	2.535	819	23	2	4.343
66	897	2.381	909	20	2	4.209	898	2.401	896	20	3	4.218
67	899	2.194	959	15	3	4.070	874	2.234	970	18	3	4.099
68	858	1.868	965	14	-	3.705	864	1.903	955	14	-	3.736
69	830	1.846	980	15	3	3.674	831	1.873	969	15	2	3.690
65-69	4.463	10.791	4.640	88	10	19.992	4.431	10.946	4.609	90	10	20.086
70	773	1.723	1.075	12	3	3.586	765	1.752	1.070	11	3	3.601
71	705	1.445	1.141	8	2	3.301	711	1.462	1.136	9	2	3.320
72	582	1.227	1.025	7	1	2.842	588	1.239	1.021	7	1	2.856
73	540	1.106	1.078	8	1	2.733	547	1.121	1.084	9	1	2.762
74	490	986	949	6	1	2.432	495	996	958	6	1	2.456
70-74	3.090	6.487	5.268	41	8	14.894	3.106	6.570	5.269	42	8	14.995
75	433	867	947	4	1	2.252	433	880	938	5	1	2.257
76	386	755	955	5	-	2.101	383	778	952	7	-	2.120
77	325	689	815	2	1	1.832	331	693	817	2	1	1.844
78	329	558	842	1	-	1.730	327	558	840	1	-	1.726
79	277	428	801	4	-	1.510	285	432	805	4	-	1.526
75-79	1.750	3.297	4.360	16	2	9.425	1.759	3.341	4.352	19	2	9.473
80-84	1.028	1.247	3.162	10	-	5.447	1.046	1.252	3.164	10	-	5.472
85-89	375	289	1.375	3	1	2.043	384	294	1.392	2	1	2.073
90-94	97	33	365	-	-	495	98	34	360	-	-	492
95-99	38	4	47	1	-	90	39	4	45	1	-	89
100 E PIU'	2	-	-	-	-	2	2	-	-	-	-	2
TOTALE	219.746	176.808	30.064	1.066	161	427.845	215.229	175.907	29.868	1.065	154	422.223

## Segue TAV. 1 — Popolazione residente e presente per età e stato civile

C - PROVINCE

E T À (anni)	POPOLAZIONE RESIDENTE						POPOLAZIONE PRESENTE					
	Celibi e nubili	Coniugati	Vedovi	Separati legal- mente	Divor- ziati	Totale	Celibi e nubili	Coniugati	Vedovi	Separati legal- mente	Divor- ziati	Totale
Provincia di VERONA												
0	11.591	-	-	-	-	11.591	11.799	-	-	-	-	11.799
1	11.678	-	-	-	-	11.678	11.703	-	-	-	-	11.703
2	11.981	-	-	-	-	11.981	11.988	-	-	-	-	11.988
3	11.980	-	-	-	-	11.980	11.983	-	-	-	-	11.983
4	12.055	-	-	-	-	12.055	12.092	-	-	-	-	12.092
MEHO DI 5	59.285	-	-	-	-	59.285	59.565	-	-	-	-	59.565
5	12.633	-	-	-	-	12.633	12.692	-	-	-	-	12.692
6	12.938	-	-	-	-	12.938	12.983	-	-	-	-	12.983
7	12.766	-	-	-	-	12.766	12.828	-	-	-	-	12.828
8	12.193	-	-	-	-	12.193	12.244	-	-	-	-	12.244
9	11.638	-	-	-	-	11.638	11.682	-	-	-	-	11.682
5-9	62.168	-	-	-	-	62.168	62.429	-	-	-	-	62.429
10	11.637	-	-	-	-	11.637	11.695	-	-	-	-	11.695
11	11.465	-	-	-	-	11.465	11.563	-	-	-	-	11.563
12	10.884	-	-	-	-	10.884	11.002	-	-	-	-	11.002
13	10.349	1	-	-	-	10.350	10.423	1	-	-	-	10.424
14	10.395	8	-	1	-	10.404	10.468	9	-	1	-	10.478
10-14	54.730	9	-	1	-	54.740	55.151	10	-	1	-	55.162
15	10.639	9	2	-	-	10.650	10.731	11	2	-	-	10.744
16	10.150	28	5	-	-	10.183	10.217	30	5	-	-	10.252
17	9.945	91	-	1	-	10.037	9.989	90	-	1	-	10.080
18	9.613	231	-	-	-	9.844	9.642	227	-	-	-	9.869
19	9.227	525	3	1	-	9.756	9.092	526	2	2	-	9.622
15-19	49.574	884	10	2	-	50.470	49.671	884	9	3	-	50.567
20	9.205	991	2	3	-	10.201	10.668	1.016	2	4	-	11.690
21	9.363	1.836	5	2	-	11.206	10.118	1.843	4	2	-	11.967
22	7.799	2.700	4	5	-	10.508	7.895	2.703	4	6	-	10.608
23	7.569	3.971	27	9	2	11.578	7.618	4.008	26	8	2	11.662
24	6.216	5.174	8	19	-	11.417	6.229	5.146	10	19	-	11.404
20-24	40.152	14.672	46	38	2	54.910	42.528	14.716	46	39	2	57.331
25	5.452	6.385	18	20	1	11.876	5.443	6.349	19	21	1	11.833
26	3.087	4.981	19	17	1	8.105	3.045	4.971	17	17	1	8.051
27	3.067	6.793	14	22	-	9.896	3.064	6.750	14	22	-	9.850
28	2.754	7.430	18	31	2	10.235	2.737	7.398	18	29	2	10.184
29	2.341	7.571	17	20	-	9.949	2.305	7.558	20	19	-	9.902
25-29	16.701	33.160	86	110	4	50.061	16.594	33.026	88	108	4	49.820
30	2.190	8.250	28	37	4	10.509	2.208	8.199	29	36	3	10.475
31	2.236	8.823	44	32	1	11.136	2.213	8.798	48	33	1	11.093
32	1.988	9.186	60	38	1	11.273	1.992	9.154	63	37	1	11.247
33	1.729	9.162	65	36	3	10.995	1.704	9.111	66	39	4	10.924
34	1.491	8.351	82	40	4	9.968	1.479	8.326	83	40	4	9.932
30-34	9.634	43.772	279	183	13	53.881	9.596	43.588	289	185	13	53.671
35	1.630	8.224	93	44	4	9.995	1.620	8.223	97	43	3	9.986
36	1.418	8.482	75	42	3	10.020	1.405	8.473	75	41	4	9.998
37	1.358	8.366	125	52	5	9.906	1.362	8.366	123	52	4	9.907
38	1.307	8.056	110	52	7	9.532	1.316	8.039	112	53	6	9.526
39	1.269	8.307	142	51	6	9.775	1.264	8.320	139	51	7	9.781
35-39	6.982	41.435	545	241	25	49.228	6.967	41.421	546	240	24	49.198
40	1.382	8.216	163	66	6	9.833	1.373	8.244	162	65	6	9.850
41	1.388	8.599	154	63	5	10.209	1.398	8.596	158	66	5	10.223
42	1.404	8.186	204	56	6	9.856	1.386	8.188	202	56	6	9.838
43	1.386	8.331	221	61	8	10.007	1.384	8.355	222	57	9	10.027
44	1.426	8.566	282	61	6	10.341	1.417	8.564	280	60	7	10.328
40-44	6.986	41.898	1.024	307	31	50.246	6.958	41.947	1.024	304	33	50.266

## Segue TAV. 1 — Popolazione residente e presente per età e stato civile

C - PROVINCE

E T À (anni)	POPOLAZIONE RESIDENTE						POPOLAZIONE PRESENTE					
	Celibi e nubili	Coniugati	Vedovi	Separati legal- mente	Divor- ziati	Totale	Celibi e nubili	Coniugati	Vedovi	Separati legal- mente	Divor- ziati	Totale
Segue Provincia di VERONA												
45	1.337	8.527	351	73	6	10.294	1.338	8.535	356	76	6	10.311
46	1.385	8.505	338	90	7	10.325	1.398	8.533	343	90	6	10.370
47	1.436	8.320	397	77	4	10.234	1.443	8.356	399	76	5	10.279
48	1.287	8.049	450	75	3	9.864	1.297	8.071	441	71	4	9.884
49	1.318	8.395	479	86	4	10.282	1.304	8.477	478	80	4	10.343
45-49	6.763	41.796	2.015	401	24	50.999	6.780	41.972	2.017	393	25	51.187
50	1.163	7.609	597	99	8	9.476	1.160	7.640	594	100	8	9.502
51	1.271	8.026	646	78	11	10.032	1.275	8.061	646	80	12	10.074
52	715	4.464	398	51	3	5.631	727	4.489	398	53	3	5.670
53	583	3.748	371	44	3	4.749	582	3.782	372	43	3	4.782
54	629	3.828	403	47	1	4.908	631	3.860	408	47	1	4.947
50-54	4.361	27.675	2.415	319	26	34.796	4.375	27.832	2.418	323	27	34.975
55	845	5.291	634	49	8	6.827	836	5.305	633	50	8	6.832
56	1.053	6.425	898	59	1	8.436	1.057	6.462	898	59	2	8.478
57	1.088	6.386	929	60	4	8.467	1.098	6.420	933	61	5	8.517
58	1.113	6.533	1.096	56	2	8.800	1.121	6.577	1.107	58	3	8.866
59	1.138	6.344	1.156	54	4	8.696	1.150	6.397	1.161	53	4	8.765
55-59	5.237	30.979	4.713	278	19	41.226	5.262	31.161	4.732	281	22	41.458
60	1.183	5.978	1.240	56	6	8.463	1.203	6.021	1.244	59	5	8.532
61	1.100	5.629	1.237	49	1	8.016	1.116	5.700	1.253	50	-	8.119
62	1.191	5.468	1.305	36	2	8.002	1.210	5.539	1.326	36	3	8.114
63	1.125	5.067	1.315	42	1	7.550	1.146	5.146	1.316	43	1	7.652
64	1.120	4.786	1.382	45	3	7.336	1.139	4.843	1.394	44	3	7.423
60-64	5.719	26.928	6.479	228	13	39.367	5.814	27.249	6.533	232	12	39.840
65	1.047	4.347	1.412	43	3	6.852	1.048	4.408	1.434	41	3	6.934
66	1.015	3.945	1.571	37	-	6.568	1.023	3.985	1.582	36	-	6.626
67	1.002	3.725	1.575	30	-	6.332	1.022	3.778	1.585	29	-	6.414
68	890	3.430	1.645	29	-	5.994	890	3.493	1.661	31	1	6.076
69	887	3.171	1.652	31	-	5.741	904	3.246	1.663	30	-	5.843
65-69	4.841	18.618	7.855	170	3	31.487	4.887	18.910	7.925	167	4	31.893
70	830	2.807	1.614	24	-	5.275	830	2.844	1.634	24	-	5.332
71	793	2.612	1.735	19	-	5.159	800	2.672	1.779	20	1	5.272
72	636	2.216	1.629	10	-	4.491	648	2.258	1.671	9	-	4.586
73	593	1.890	1.579	18	2	4.082	592	1.932	1.594	18	2	4.138
74	527	1.864	1.770	13	1	4.175	538	1.897	1.798	13	1	4.247
70-74	3.379	11.389	8.327	84	3	23.182	3.408	11.603	8.476	84	4	23.575
75	485	1.511	1.566	13	1	3.576	500	1.545	1.582	15	1	3.643
76	515	1.221	1.497	9	-	3.242	522	1.254	1.535	9	-	3.320
77	404	1.114	1.404	7	-	2.929	414	1.145	1.438	8	-	3.005
78	389	924	1.391	2	-	2.706	403	939	1.423	2	-	2.767
79	354	702	1.310	9	-	2.375	366	719	1.332	10	-	2.427
75-79	2.147	5.472	7.168	40	1	14.828	2.205	5.602	7.310	44	1	15.162
80-84	1.215	2.150	5.131	14	1	8.511	1.237	2.207	5.287	13	1	8.745
85-89	462	522	2.264	5	1	3.254	476	542	2.301	5	1	3.325
90-94	150	81	584	1	-	816	152	85	599	1	-	837
95-99	63	4	69	-	-	136	59	5	70	-	-	134
100 E PIU'	1	1	2	-	-	4	1	1	2	-	-	4
TOTALE	340.550	341.445	49.012	2.422	166	733.595	344.115	342.761	49.672	2.423	173	739.144

## Seque Tav. 1 — Popolazione residente e presente per età e stato civile

## C - PROVINCE

E T À (anni)	POPOLAZIONE RESIDENTE						POPOLAZIONE PRESENTE					
	Celibi e nubili	Contugati	Vedovi	Separati legal- mente	Divor- ziati	Totale	Celibi e nubili	Contugati	Vedovi	Separati legal- mente	Divor- ziati	Totale
Provincia di VICENZA												
0	11.644	-	-	-	-	11.644	11.840	-	-	-	-	11.840
1	11.520	-	-	-	-	11.520	11.576	-	-	-	-	11.576
2	11.948	-	-	-	-	11.948	11.979	-	-	-	-	11.979
3	12.073	-	-	-	-	12.073	12.099	-	-	-	-	12.099
4	12.359	-	-	-	-	12.359	12.408	-	-	-	-	12.408
MEHO DI 5	59.544	-	-	-	-	59.544	59.902	-	-	-	-	59.902
5	12.835	-	-	-	-	12.835	12.887	-	-	-	-	12.887
6	13.014	-	-	-	-	13.014	13.096	-	-	-	-	13.096
7	12.901	-	-	-	-	12.901	13.020	-	-	-	-	13.020
8	12.122	-	-	-	-	12.122	12.243	-	-	-	-	12.243
9	11.643	-	-	-	-	11.643	11.813	-	-	-	-	11.813
5-9	62.515	-	-	-	-	62.515	63.059	-	-	-	-	63.059
10	11.420	-	-	-	-	11.420	11.628	-	-	-	-	11.628
11	11.446	-	-	-	-	11.446	11.718	-	-	-	-	11.718
12	10.811	-	-	-	-	10.811	11.096	-	-	-	-	11.096
13	9.963	1	-	-	-	9.964	10.194	1	-	-	-	10.195
14	9.916	11	1	-	-	9.928	10.034	11	-	-	-	10.045
10-14	53.556	12	1	-	-	53.569	54.670	12	-	-	-	54.682
15	9.896	11	3	-	-	9.910	9.914	12	2	-	-	9.928
16	9.673	36	2	-	-	9.711	9.676	40	2	-	-	9.718
17	9.653	74	2	-	-	9.729	9.611	79	1	-	-	9.691
18	9.509	228	-	2	-	9.739	9.593	243	-	2	-	9.838
19	9.216	526	4	2	-	9.748	8.716	557	4	2	-	9.279
15-19	47.947	875	11	4	-	48.837	47.510	931	9	4	-	48.454
20	8.973	1.044	7	3	1	10.028	7.662	1.082	3	3	1	8.751
21	8.865	1.766	5	3	-	10.639	8.351	1.818	3	3	-	10.175
22	7.632	2.680	11	5	1	10.329	7.412	2.711	12	4	1	10.140
23	6.841	3.904	34	7	-	10.786	6.642	3.954	32	7	-	10.635
24	5.439	4.793	14	10	2	10.258	5.286	4.818	14	9	2	10.129
20-24	37.750	14.187	71	28	4	52.040	35.353	14.383	64	26	4	49.830
25	4.898	6.084	14	15	1	11.012	4.740	6.073	17	15	1	10.846
26	2.908	5.190	5	8	-	8.111	2.817	5.182	5	7	-	8.011
27	2.850	6.949	15	21	1	9.836	2.768	6.928	16	20	1	9.733
28	2.509	7.335	31	27	1	9.903	2.426	7.316	31	29	1	9.803
29	2.091	7.087	35	22	2	9.237	2.032	7.071	34	22	3	9.162
25-29	15.256	32.645	100	93	5	48.099	14.783	32.570	103	93	6	47.555
30	2.088	8.048	41	30	1	10.208	2.014	8.033	41	29	1	10.118
31	1.944	8.526	54	26	-	10.550	1.876	8.501	53	27	-	10.457
32	1.752	8.338	60	33	3	10.186	1.717	8.334	62	33	3	10.149
33	1.562	8.320	74	36	-	9.992	1.541	8.303	76	35	-	9.955
34	1.328	7.610	77	18	7	9.040	1.304	7.598	74	17	7	9.000
30-34	8.674	40.842	306	143	11	49.976	8.452	40.769	306	141	11	49.679
35	1.404	7.653	89	34	4	9.184	1.382	7.663	90	32	3	9.170
36	1.278	7.602	92	37	3	9.012	1.264	7.592	92	35	3	8.986
37	1.309	7.580	98	43	1	9.031	1.275	7.571	101	40	1	8.988
38	1.179	7.152	112	32	2	8.477	1.157	7.163	112	31	2	8.465
39	1.227	7.377	121	45	5	8.775	1.206	7.365	119	41	5	8.736
35-39	6.397	37.364	512	191	15	44.479	6.284	37.354	514	179	14	44.345
40	1.181	7.524	134	29	6	8.874	1.175	7.508	132	29	6	8.850
41	1.264	7.620	165	31	4	9.084	1.251	7.613	164	30	4	9.062
42	1.133	7.261	202	36	5	8.637	1.129	7.241	202	35	5	8.612
43	1.202	7.424	218	32	5	8.881	1.197	7.389	219	32	4	8.841
44	1.260	7.457	240	40	4	9.001	1.250	7.459	238	40	5	8.992
40-44	6.040	37.286	959	168	24	44.477	6.002	37.210	955	166	24	44.357

## Segue TAV. 1 — Popolazione residente e presente per età e stato civile

## C - PROVINCE

E T À (anni)	POPOLAZIONE RESIDENTE						POPOLAZIONE PRESENTE					
	Celibi e nubili	Coniugati	Vedovi	Separati legal- mente	Divor- ziati	Totale	Celibi e nubili	Coniugati	Vedovi	Separati legal- mente	Divor- ziati	Totale
Segue Provincia di VICENZA												
45	1.258	7.396	291	28	7	8.980	1.247	7.374	286	28	10	8.945
46	1.245	7.180	305	47	6	8.783	1.237	7.172	303	47	6	8.765
47	1.345	7.181	351	52	4	8.933	1.336	7.158	351	49	3	8.897
48	1.175	7.159	371	50	5	8.760	1.157	7.150	370	48	4	8.729
49	1.154	6.896	459	48	3	8.560	1.152	6.868	457	47	4	8.528
45-49	6.177	35.812	1.777	225	25	44.016	6.129	35.722	1.767	219	27	43.864
50	1.054	6.380	532	52	3	8.021	1.029	6.352	526	48	4	7.959
51	1.071	6.797	576	61	7	8.512	1.074	6.799	583	60	7	8.523
52	636	3.891	398	31	6	4.962	628	3.893	398	30	5	4.954
53	595	3.309	393	34	3	4.334	595	3.310	392	35	3	4.335
54	572	3.495	400	29	2	4.498	571	3.488	400	30	2	4.491
50-54	3.928	23.872	2.299	207	21	30.327	3.897	23.842	2.299	203	21	30.262
55	760	4.433	560	44	3	5.800	768	4.425	558	47	3	5.801
56	978	5.620	782	36	3	7.419	980	5.613	787	35	3	7.418
57	1.008	5.676	858	42	4	7.588	1.007	5.678	854	41	5	7.585
58	1.041	5.748	911	47	5	7.752	1.046	5.719	902	47	4	7.718
59	1.070	5.523	1.021	38	2	7.654	1.060	5.505	1.004	37	2	7.608
55-59	4.857	27.000	4.132	207	17	36.213	4.861	26.940	4.105	207	17	36.130
60	1.089	5.285	1.045	43	3	7.465	1.098	5.296	1.024	43	3	7.464
61	1.070	5.082	1.106	28	3	7.289	1.061	5.072	1.107	31	3	7.274
62	1.083	4.875	1.220	24	-	7.202	1.086	4.882	1.225	24	-	7.217
63	1.031	4.352	1.210	35	1	6.629	1.037	4.376	1.215	35	2	6.665
64	998	4.082	1.244	24	2	6.350	994	4.091	1.236	24	2	6.347
60-64	5.271	23.676	5.825	154	9	34.935	5.276	23.717	5.807	157	10	34.967
65	860	3.695	1.285	24	-	5.864	857	3.722	1.267	24	-	5.870
66	871	3.150	1.230	21	3	5.275	870	3.163	1.226	21	3	5.283
67	869	2.999	1.380	19	4	5.271	871	3.048	1.381	19	3	5.322
68	811	2.790	1.429	10	-	5.040	819	2.806	1.407	10	-	5.042
69	826	2.551	1.449	10	1	4.837	836	2.588	1.453	10	1	4.888
65-69	4.237	15.185	6.773	84	8	26.287	4.253	15.327	6.734	84	7	26.405
70	801	2.349	1.368	12	3	4.533	794	2.365	1.362	12	3	4.536
71	706	2.075	1.500	14	2	4.297	703	2.094	1.490	12	2	4.301
72	552	1.804	1.397	14	3	3.770	552	1.810	1.395	13	3	3.773
73	543	1.562	1.465	8	2	3.580	542	1.588	1.465	8	2	3.605
74	526	1.416	1.417	6	1	3.366	531	1.426	1.417	6	1	3.381
70-74	3.128	9.206	7.147	54	11	19.546	3.122	9.283	7.129	51	11	19.596
75	451	1.220	1.366	3	-	3.040	452	1.233	1.368	3	-	3.056
76	451	1.031	1.274	8	-	2.764	465	1.051	1.285	7	-	2.808
77	408	880	1.224	6	1	2.519	410	888	1.234	6	1	2.539
78	399	709	1.150	5	-	2.263	406	721	1.156	6	-	2.289
79	346	594	1.118	-	1	2.059	346	607	1.129	-	1	2.083
75-79	2.055	4.434	6.132	22	2	12.645	2.079	4.500	6.172	22	2	12.775
80-84	1.123	1.672	4.132	11	1	6.939	1.143	1.685	4.198	13	1	7.040
85-89	425	386	1.820	7	1	2.639	429	397	1.860	7	1	2.694
90-94	140	48	468	1	-	657	142	48	473	1	-	664
95-99	69	1	67	-	-	137	69	1	70	-	-	140
100 E PIU'	3	-	4	-	-	7	3	-	4	-	-	7
TOTALE	329.092	304.503	42.536	1.599	154	677.884	327.418	304.691	42.569	1.573	156	676.407

## Segue Tav. 1 — Popolazione residente e presente per età e stato civile

## C - PROVINCE

E T À (anni)	POPOLAZIONE RESIDENTE						POPOLAZIONE PRESENTE					
	Celibi e nubili	Contugati	Vedovi	Separati legal- mente	Divor- ziati	Totale	Celibi e nubili	Contugati	Vedovi	Separati legal- mente	Divor- ziati	Totale
Provincia di BELLUNO												
0	3.112	-	-	-	-	3.112	3.011	-	-	-	-	3.011
1	3.024	-	-	-	-	3.024	2.924	-	-	-	-	2.924
2	3.177	-	-	-	-	3.177	3.116	-	-	-	-	3.116
3	3.120	-	-	-	-	3.120	3.062	-	-	-	-	3.062
4	3.253	-	-	-	-	3.253	3.215	-	-	-	-	3.215
MEMO DI 5	15.686	-	-	-	-	15.686	15.328	-	-	-	-	15.328
5	3.270	-	-	-	-	3.270	3.249	-	-	-	-	3.249
6	3.339	-	-	-	-	3.339	3.366	-	-	-	-	3.366
7	3.296	-	-	-	-	3.296	3.333	-	-	-	-	3.333
8	3.312	-	-	-	-	3.312	3.363	-	-	-	-	3.363
9	3.193	-	-	-	-	3.193	3.238	-	-	-	-	3.238
5-9	16.410	-	-	-	-	16.410	16.549	-	-	-	-	16.549
10	3.230	-	-	-	-	3.230	3.262	-	-	-	-	3.262
11	3.116	-	-	-	-	3.116	3.153	-	-	-	-	3.153
12	3.105	-	-	-	-	3.105	3.126	-	-	-	-	3.126
13	2.897	-	-	-	-	2.897	2.849	-	-	-	-	2.849
14	2.849	2	1	-	-	2.852	2.776	2	1	-	-	2.779
10-14	15.197	2	1	-	-	15.200	15.166	2	1	-	-	15.169
15	3.000	4	-	-	-	3.004	2.902	5	-	-	-	2.907
16	3.046	4	-	-	-	3.050	2.853	5	-	-	-	2.858
17	3.077	23	-	-	-	3.100	2.873	20	-	-	-	2.893
18	2.965	92	2	1	-	3.060	2.741	90	2	1	-	2.834
19	2.933	155	2	-	-	3.090	2.656	145	2	-	-	2.803
15-19	15.021	278	4	1	-	15.304	14.025	265	4	1	-	14.295
20	2.836	318	1	-	-	3.155	4.094	305	-	-	-	4.399
21	2.872	491	2	-	-	3.365	3.012	469	1	-	-	3.482
22	2.466	711	2	1	-	3.180	2.207	680	2	1	-	2.890
23	2.286	1.018	9	2	-	3.315	1.978	958	9	2	-	2.947
24	2.009	1.298	6	1	-	3.314	1.733	1.219	6	1	-	2.959
20-24	12.469	3.836	20	4	-	16.329	13.024	3.631	18	4	-	16.677
25	1.830	1.645	7	2	-	3.484	1.592	1.530	7	2	-	3.131
26	1.154	1.343	7	1	-	2.505	1.002	1.237	6	1	-	2.246
27	1.148	1.760	9	5	-	2.922	958	1.650	7	5	-	2.620
28	928	1.852	6	8	-	2.794	788	1.746	5	10	-	2.549
29	824	1.964	17	6	1	2.812	694	1.856	16	5	1	2.572
25-29	5.884	8.564	46	22	1	14.517	5.034	8.019	41	23	1	13.118
30	811	2.201	19	10	-	3.041	711	2.045	18	11	-	2.785
31	857	2.325	20	6	2	3.210	757	2.191	20	5	2	2.975
32	721	2.424	18	7	-	3.170	629	2.288	19	9	-	2.945
33	580	2.298	33	7	-	2.918	508	2.165	34	7	-	2.714
34	528	2.063	22	10	3	2.626	473	1.953	20	8	3	2.457
30-34	3.497	11.311	112	40	5	14.965	3.078	10.642	111	40	5	13.876
35	556	2.062	41	10	1	2.670	510	1.940	41	9	1	2.501
36	484	2.081	22	7	-	2.594	421	1.961	21	8	-	2.411
37	503	2.198	34	11	2	2.748	456	2.080	34	11	1	2.582
38	502	2.143	31	14	-	2.690	460	2.031	30	14	-	2.535
39	497	2.227	54	7	2	2.787	458	2.127	54	6	2	2.647
35-39	2.542	10.711	182	49	5	13.489	2.305	10.139	180	48	4	12.676
40	480	2.324	60	14	-	2.878	444	2.202	56	12	-	2.714
41	524	2.286	65	13	-	2.888	478	2.188	62	13	-	2.741
42	530	2.272	97	17	2	2.918	486	2.158	97	14	1	2.756
43	494	2.426	112	12	2	3.046	461	2.327	110	11	3	2.912
44	482	2.428	120	16	2	3.048	443	2.314	119	15	2	2.893
40-44	2.510	11.736	454	72	6	14.778	2.312	11.189	444	65	6	14.016



## Segue Tav. 1 — Popolazione residente e presente per età e stato civile

## C - PROVINCE

E T À (anni)	POPOLAZIONE RESIDENTE						POPOLAZIONE PRESENTE					
	Celibi e nubili	Coniugati	Vedovi	Separati legal- mente	Divor- ziati	Totale	Celibi e nubili	Coniugati	Vedovi	Separati legal- mente	Divor- ziati	Totale
Segue Provincia di BELLUNO												
45	510	2.384	127	18	1	3.040	478	2.277	120	17	1	2.893
46	460	2.312	143	20	-	2.935	436	2.220	150	17	-	2.823
47	504	2.459	149	13	2	3.127	492	2.364	145	14	1	3.016
48	489	2.493	177	14	2	3.175	459	2.385	172	13	2	3.031
49	508	2.608	198	12	-	3.326	480	2.472	194	13	-	3.159
45-49	2.471	12.256	794	77	5	15.603	2.345	11.718	781	74	4	14.922
50	483	2.494	218	14	2	3.211	463	2.385	218	12	2	3.080
51	516	2.938	312	15	2	3.783	498	2.822	303	15	2	3.640
52	188	882	93	5	1	1.169	184	855	94	4	2	1.139
53	227	1.166	158	11	1	1.563	216	1.128	155	11	1	1.511
54	280	1.322	211	11	1	1.825	274	1.265	206	10	-	1.755
50-54	1.694	8.802	992	56	7	11.551	1.635	8.455	976	52	7	11.125
55	376	1.598	242	11	1	2.228	360	1.535	234	9	1	2.139
56	420	1.997	347	11	2	2.777	407	1.925	331	11	2	2.676
57	427	1.991	370	12	-	2.800	418	1.917	363	12	-	2.710
58	462	2.007	395	8	1	2.873	451	1.952	380	6	1	2.790
59	421	1.969	429	7	2	2.828	407	1.921	416	5	2	2.751
55-59	2.106	9.562	1.783	49	6	13.506	2.043	9.250	1.724	43	6	13.066
60	446	1.966	411	9	2	2.834	426	1.915	397	10	2	2.750
61	452	1.987	495	8	1	2.943	446	1.978	481	9	-	2.914
62	493	1.871	538	8	1	2.911	478	1.848	535	8	1	2.870
63	460	1.629	556	6	-	2.651	454	1.599	540	6	-	2.599
64	410	1.593	536	10	-	2.549	395	1.579	531	8	-	2.513
60-64	2.261	9.046	2.536	41	4	13.888	2.199	8.919	2.484	41	3	13.646
65	392	1.445	609	6	-	2.452	391	1.449	611	6	1	2.458
66	360	1.372	615	6	1	2.354	343	1.375	608	7	1	2.334
67	346	1.304	601	7	-	2.258	340	1.317	583	7	-	2.247
68	328	1.145	623	6	2	2.104	317	1.147	613	6	2	2.085
69	350	1.059	673	10	3	2.095	346	1.052	663	10	2	2.073
65-69	1.776	6.325	3.121	35	6	11.263	1.737	6.340	3.078	36	6	11.197
70	332	974	683	4	-	1.993	334	985	679	3	1	2.002
71	291	935	669	4	1	1.900	293	932	654	4	1	1.884
72	239	735	612	4	1	1.591	236	741	617	4	1	1.599
73	254	640	616	2	-	1.512	258	644	610	3	-	1.515
74	192	595	626	1	-	1.414	187	597	628	1	-	1.413
70-74	1.308	3.879	3.206	15	2	8.410	1.308	3.899	3.188	15	3	8.413
75	186	497	570	6	-	1.259	187	497	566	4	-	1.254
76	173	457	617	1	-	1.248	171	456	614	1	-	1.242
77	135	375	546	3	-	1.059	138	371	533	3	-	1.045
78	134	326	545	1	-	1.006	134	321	534	2	1	992
79	106	282	466	1	-	855	111	291	465	1	-	868
75-79	734	1.937	2.744	12	-	5.427	741	1.936	2.712	11	1	5.401
80-84	389	753	1.983	9	1	3.135	396	783	1.977	11	1	3.168
85-89	143	227	926	4	1	1.301	151	230	917	4	1	1.303
90-94	49	30	252	1	-	332	49	30	256	1	-	336
95-99	18	1	40	-	-	59	17	1	40	-	-	58
100 E PIU'	2	-	-	-	-	2	2	-	-	-	-	2
TOTALE	102.167	99.256	19.196	487	49	221.155	99.444	95.448	18.932	469	48	214.341

## Segue Tav. 1 — Popolazione residente e presente per età e stato civile

## C - PROVINCE

ETÀ (anni)	POPOLAZIONE RESIDENTE						POPOLAZIONE PRESENTE					
	Celibi e nubili	Coniugati	Vedovi	Separati legal- mente	Divor- ziati	Totale	Celibi e nubili	Coniugati	Vedovi	Separati legal- mente	Divor- ziati	Totale
Provincia di TREVISO												
0	11.033	-	-	-	-	11.033	11.053	-	-	-	-	11.053
1	11.004	-	-	-	-	11.004	10.995	-	-	-	-	10.995
2	11.459	-	-	-	-	11.459	11.436	-	-	-	-	11.436
3	11.211	-	-	-	-	11.211	11.209	-	-	-	-	11.209
4	11.506	-	-	-	-	11.506	11.501	-	-	-	-	11.501
MEMO DI 5	56.213	-	-	-	-	56.213	56.194	-	-	-	-	56.194
5	12.047	-	-	-	-	12.047	12.040	-	-	-	-	12.040
6	12.427	-	-	-	-	12.427	12.440	-	-	-	-	12.440
7	12.272	-	-	-	-	12.272	12.299	-	-	-	-	12.299
8	11.612	-	-	-	-	11.612	11.666	-	-	-	-	11.666
9	11.264	-	-	-	-	11.264	11.314	-	-	-	-	11.314
5-9	59.622	-	-	-	-	59.622	59.759	-	-	-	-	59.759
10	11.296	-	-	-	-	11.296	11.329	-	-	-	-	11.329
11	11.235	-	-	-	-	11.235	11.396	-	-	-	-	11.396
12	10.848	-	-	-	-	10.848	10.983	-	-	-	-	10.983
13	10.294	-	1	-	-	10.295	10.394	-	1	-	-	10.395
14	10.009	3	2	-	-	10.014	10.069	3	2	-	-	10.074
10-14	53.682	3	3	-	-	53.688	54.171	3	3	-	-	54.177
15	10.275	7	1	-	-	10.283	10.367	7	1	-	-	10.375
16	10.135	31	1	-	1	10.168	10.174	32	1	-	1	10.208
17	9.876	87	2	-	1	9.966	9.871	90	1	-	1	9.963
18	9.743	191	-	1	-	9.935	9.621	191	-	1	-	9.813
19	9.346	475	3	2	1	9.827	8.914	483	3	2	1	9.403
15-19	49.375	791	7	3	3	50.179	48.947	803	6	3	3	49.762
20	8.851	933	8	-	-	9.792	9.474	955	4	-	-	10.433
21	8.868	1.663	5	1	-	10.537	9.080	1.658	5	1	-	10.744
22	7.522	2.413	13	4	-	9.952	7.356	2.393	13	3	1	9.766
23	6.885	3.647	22	4	-	10.558	6.749	3.602	23	4	-	10.378
24	5.516	4.550	14	2	-	10.082	5.366	4.495	13	2	-	9.876
20-24	37.642	13.206	62	11	-	50.921	38.025	13.103	58	10	1	51.197
25	4.855	5.749	17	14	3	10.638	4.702	5.677	17	14	3	10.413
26	2.815	4.964	14	5	2	7.800	2.771	4.882	13	5	1	7.672
27	2.765	6.562	25	10	1	9.363	2.673	6.485	25	11	1	9.195
28	2.326	6.810	20	15	3	9.174	2.251	6.733	22	12	3	9.021
29	1.968	6.898	35	24	1	8.926	1.899	6.830	36	23	1	8.789
25-29	14.729	30.983	111	68	10	45.901	14.296	30.607	113	65	9	45.090
30	1.832	7.524	39	23	1	9.419	1.759	7.454	38	24	1	9.276
31	1.756	8.086	46	29	6	9.923	1.682	7.991	46	30	6	9.755
32	1.557	8.341	71	30	2	10.001	1.517	8.225	71	27	2	9.842
33	1.358	7.928	71	32	2	9.391	1.314	7.874	71	30	1	9.290
34	1.242	7.495	66	28	4	8.835	1.231	7.430	67	26	5	8.759
30-34	7.745	39.374	293	142	15	47.569	7.503	38.974	293	137	15	46.922
35	1.262	7.321	81	34	5	8.703	1.243	7.266	79	35	5	8.628
36	1.149	7.195	90	34	3	8.471	1.136	7.135	92	32	3	8.398
37	1.006	7.162	116	36	4	8.324	995	7.137	116	36	4	8.288
38	1.059	6.733	106	33	5	7.936	1.047	6.688	105	37	5	7.882
39	1.011	7.025	148	24	3	8.211	985	6.991	147	22	3	8.148
35-39	5.487	35.436	541	161	20	41.645	5.406	35.217	539	162	20	41.344
40	1.000	7.321	154	29	7	8.511	981	7.264	155	30	6	8.436
41	1.108	7.521	169	32	5	8.835	1.089	7.495	173	35	5	8.797
42	1.056	7.261	178	29	4	8.528	1.059	7.218	179	29	4	8.489
43	1.082	7.400	240	47	5	8.774	1.073	7.386	239	46	6	8.750
44	1.141	7.751	289	38	1	9.220	1.134	7.708	287	40	2	9.171
40-44	5.387	37.254	1.030	175	22	43.868	5.336	37.071	1.033	180	23	43.643

## Segue Tav. 1 — Popolazione residente e presente per età e stato civile

## C - PROVINCE

E T À (anni)	POPOLAZIONE RESIDENTE						POPOLAZIONE PRESENTE					
	Celibi e nubili	Coniugati	Vedovi	Separati legal- mente	Divor- ziati	Totale	Celibi e nubili	Coniugati	Vedovi	Separati legal- mente	Divor- ziati	Totale
Segue Provincia di TREVISO												
45	1.082	7.778	287	40	1	9.188	1.060	7.747	282	38	3	9.130
46	1.182	7.517	304	39	5	9.047	1.173	7.502	303	43	4	9.025
47	1.166	7.534	383	47	4	9.134	1.174	7.550	379	44	5	9.152
48	1.072	7.512	435	43	7	9.069	1.078	7.511	436	46	9	9.080
49	1.065	7.050	502	57	6	8.680	1.058	7.038	507	59	6	8.668
45-49	5.567	37.391	1.911	226	23	45.118	5.543	37.348	1.907	230	27	45.055
50	937	6.631	505	43	5	8.121	935	6.626	504	40	4	8.109
51	1.025	7.210	592	38	8	8.873	1.013	7.189	591	45	8	8.846
52	492	3.022	280	23	2	3.819	492	3.037	282	24	2	3.837
53	444	2.889	273	19	5	3.630	441	2.899	277	20	5	3.642
54	547	3.451	403	19	5	4.425	546	3.452	403	19	6	4.426
50-54	3.445	23.203	2.053	142	25	28.868	3.427	23.203	2.057	148	25	28.860
55	731	4.684	534	40	4	5.993	739	4.672	537	38	3	5.989
56	905	5.907	819	28	6	7.665	924	5.944	811	29	6	7.714
57	897	5.777	790	28	3	7.495	904	5.789	794	25	2	7.514
58	1.020	5.895	885	46	4	7.850	1.005	5.884	884	44	4	7.821
59	930	5.808	1.027	28	2	7.795	940	5.815	1.026	27	2	7.810
55-59	4.483	28.071	4.055	170	19	36.798	4.512	28.104	4.052	163	17	36.848
60	976	5.499	1.048	31	1	7.555	980	5.513	1.050	32	1	7.576
61	973	5.082	1.065	25	3	7.148	973	5.090	1.054	27	2	7.146
62	978	4.882	1.098	29	1	6.988	973	4.919	1.091	30	1	7.014
63	965	4.560	1.224	30	1	6.780	981	4.587	1.212	32	2	6.814
64	955	4.168	1.239	11	-	6.373	961	4.206	1.240	13	-	6.420
60-64	4.847	24.191	5.674	126	6	34.844	4.868	24.315	5.647	134	6	34.970
65	867	3.978	1.314	9	1	6.169	878	4.002	1.333	10	1	6.224
66	873	3.513	1.327	24	-	5.737	884	3.560	1.323	24	-	5.791
67	845	3.511	1.445	16	2	5.819	856	3.534	1.460	17	3	5.870
68	840	3.128	1.421	10	1	5.400	851	3.168	1.420	12	2	5.453
69	807	2.856	1.538	8	-	5.209	806	2.891	1.538	8	1	5.244
65-69	4.232	16.986	7.045	67	4	28.334	4.275	17.155	7.074	71	7	28.582
70	761	2.528	1.507	10	1	4.807	771	2.578	1.537	10	1	4.897
71	739	2.241	1.526	11	1	4.518	748	2.275	1.529	11	1	4.564
72	564	2.039	1.481	14	-	4.098	574	2.073	1.494	14	-	4.155
73	537	1.727	1.402	7	1	3.674	546	1.759	1.434	8	1	3.748
74	483	1.556	1.443	8	-	3.490	493	1.585	1.449	9	-	3.536
70-74	3.084	10.091	7.359	50	3	20.587	3.132	10.270	7.443	52	3	20.900
75	458	1.313	1.403	10	-	3.184	465	1.344	1.419	9	-	3.237
76	461	1.105	1.311	6	1	2.884	476	1.130	1.321	6	1	2.934
77	336	1.006	1.278	6	-	2.626	339	1.031	1.282	7	-	2.659
78	343	787	1.258	8	1	2.397	353	806	1.290	8	1	2.458
79	281	665	1.109	1	-	2.056	289	684	1.118	1	-	2.092
75-79	1.879	4.876	6.359	31	2	13.147	1.922	4.995	6.430	31	2	13.380
80-84	1.014	1.858	4.663	9	-	7.544	1.038	1.905	4.738	9	-	7.690
85-89	369	433	2.081	9	2	2.894	381	442	2.117	9	2	2.951
90-94	119	68	554	-	-	741	125	73	562	-	-	760
95-99	48	10	76	-	-	134	49	10	77	-	-	136
100 E PIU'	2	-	3	-	-	5	2	-	2	-	-	4
TOTALE	318.971	304.225	43.880	1.390	154	668.620	318.911	303.598	44.151	1.404	160	668.224

## Segue Tav. 1 — Popolazione residente e presente per età e stato civile

## C - PROVINCE

ETÀ (anni)	POPOLAZIONE RESIDENTE						POPOLAZIONE PRESENTE					
	Celibi e nubili	Coniugati	Vedovi	Separati legal- mente	Divor- ziati	Totale	Celibi e nubili	Coniugati	Vedovi	Separati legal- mente	Divor- ziati	Totale
Provincia di VENEZIA												
0	13.183	-	-	-	-	13.183	13.314	-	-	-	-	13.314
1	13.514	-	-	-	-	13.514	13.531	-	-	-	-	13.531
2	13.823	-	-	-	-	13.823	13.818	-	-	-	-	13.818
3	13.868	-	-	-	-	13.868	13.891	-	-	-	-	13.891
4	13.888	-	-	-	-	13.888	13.920	-	-	-	-	13.920
meno di 5	68.276	-	-	-	-	68.276	68.474	-	-	-	-	68.474
5	14.501	-	-	-	-	14.501	14.503	-	-	-	-	14.503
6	14.629	-	-	-	-	14.629	14.632	-	-	-	-	14.632
7	14.724	-	-	-	-	14.724	14.766	-	-	-	-	14.766
8	13.950	-	-	-	-	13.950	14.009	-	-	-	-	14.009
9	13.522	-	-	-	-	13.522	13.602	-	-	-	-	13.602
5-9	71.326	-	-	-	-	71.326	71.512	-	-	-	-	71.512
10	13.515	-	-	-	-	13.515	13.588	-	-	-	-	13.588
11	13.771	-	-	-	-	13.771	13.834	-	-	-	-	13.834
12	12.467	-	-	-	-	12.467	12.533	-	-	-	-	12.533
13	11.684	1	-	-	-	11.685	11.747	1	-	-	-	11.748
14	11.642	8	-	-	-	11.650	11.709	11	-	-	-	11.720
10-14	63.079	9	-	-	-	63.088	63.411	12	-	-	-	63.423
15	11.488	21	1	-	-	11.510	11.598	20	1	-	-	11.619
16	10.863	69	3	1	-	10.936	11.014	71	3	1	-	11.089
17	10.735	187	-	2	-	10.924	10.831	195	-	2	-	11.028
18	10.557	417	2	1	1	10.978	10.619	432	2	2	1	11.056
19	9.978	793	-	1	-	10.772	9.692	815	-	3	-	10.510
15-19	53.621	1.487	6	5	1	55.120	53.754	1.533	6	8	1	55.302
20	9.650	1.484	10	3	-	11.147	9.813	1.506	3	6	-	11.328
21	10.323	2.421	5	9	-	12.758	10.556	2.458	5	11	-	13.030
22	8.397	3.606	25	8	-	12.036	8.449	3.685	25	8	-	12.167
23	7.922	5.152	66	9	-	13.149	8.005	5.219	70	9	-	13.303
24	6.304	6.314	15	24	1	12.658	6.395	6.422	15	26	1	12.859
20-24	42.596	18.977	121	53	1	61.748	43.218	19.290	118	60	1	62.687
25	5.414	7.643	22	33	-	13.112	5.386	7.687	21	36	-	13.130
26	3.120	6.325	21	30	1	9.497	3.169	6.408	21	30	1	9.629
27	3.337	8.429	35	36	-	11.837	3.406	8.506	38	37	1	11.988
28	2.749	8.556	32	44	1	11.382	2.786	8.625	33	44	3	11.491
29	2.520	8.999	30	30	5	11.584	2.530	9.067	31	31	7	11.666
25-29	17.140	39.952	140	173	7	57.412	17.277	40.293	144	178	12	57.904
30	2.300	9.864	45	58	2	12.269	2.354	9.951	45	60	2	12.412
31	2.654	10.665	56	59	3	13.437	2.726	10.781	57	58	4	13.626
32	2.100	10.395	106	52	3	12.656	2.147	10.495	105	52	5	12.804
33	1.696	10.248	78	59	4	12.085	1.736	10.327	79	61	4	12.207
34	1.566	9.448	106	50	2	11.172	1.603	9.499	101	56	6	11.265
30-34	10.316	50.620	391	278	14	61.619	10.566	51.053	387	287	21	62.314
35	1.926	9.647	173	65	5	11.816	2.036	9.756	174	67	7	12.040
36	1.439	9.603	105	65	5	11.217	1.453	9.662	103	64	5	11.287
37	1.396	9.510	118	71	7	11.102	1.412	9.606	119	69	9	11.215
38	1.230	8.902	125	57	8	10.322	1.269	8.986	130	59	8	10.452
39	1.294	9.145	161	68	4	10.672	1.320	9.247	162	68	5	10.802
35-39	7.285	46.807	682	326	29	55.129	7.490	47.257	688	327	34	55.796
40	1.359	9.416	168	79	7	11.029	1.383	9.549	169	82	6	11.189
41	1.657	9.703	256	71	9	11.696	1.683	9.819	253	70	10	11.835
42	1.348	9.039	233	67	13	10.700	1.381	9.176	234	70	16	10.877
43	1.376	9.284	264	86	7	11.017	1.414	9.411	269	90	8	11.192
44	1.357	9.291	320	95	12	11.075	1.388	9.367	322	92	12	11.181
40-44	7.097	46.733	1.241	398	48	55.517	7.249	47.322	1.247	404	52	56.274

## Segue Tav. 1 — Popolazione residente e presente per età e stato civile

## C - PROVINCE

E T À (anni)	POPOLAZIONE RESIDENTE						POPOLAZIONE PRESENTE					
	Celibi e nubili	Coniugati	Vedovi	Separati legal- mente	Divor- ziati	Totale	Celibi e nubili	Coniugati	Vedovi	Separati legal- mente	Divor- ziati	Totale
Segue Provincia di VENEZIA												
45	1.411	9.505	318	93	6	11.333	1.438	9.628	321	93	8	11.488
46	1.327	8.821	366	88	10	10.612	1.356	8.911	373	86	11	10.737
47	1.664	8.880	461	91	7	11.103	1.726	9.032	471	91	8	11.328
48	1.304	9.097	491	119	8	11.019	1.334	9.205	490	116	8	11.153
49	1.275	8.737	568	110	14	10.704	1.320	8.895	569	110	14	10.908
45-49	6.981	45.040	2.204	501	45	54.771	7.174	45.671	2.224	496	49	55.614
50	1.197	8.011	554	99	15	9.876	1.231	8.133	566	101	20	10.051
51	1.577	9.379	750	117	16	11.839	1.632	9.534	757	115	21	12.059
52	727	4.383	417	57	7	5.591	750	4.500	423	56	8	5.737
53	611	4.053	417	52	5	5.138	643	4.157	419	55	7	5.281
54	691	4.470	502	57	5	5.725	729	4.600	515	58	6	5.908
50-54	4.803	30.296	2.640	382	48	38.169	4.985	30.924	2.680	385	62	39.036
55	888	5.426	664	65	3	7.046	923	5.539	682	68	5	7.217
56	1.008	6.784	915	79	6	8.792	1.047	6.912	922	85	8	8.974
57	1.082	6.771	1.042	78	12	8.985	1.108	6.893	1.036	84	13	9.134
58	1.067	6.758	1.146	94	9	9.074	1.090	6.871	1.156	91	11	9.219
59	1.105	6.308	1.116	98	1	8.628	1.118	6.446	1.135	99	1	8.799
55-59	5.150	32.047	4.883	414	31	42.525	5.286	32.661	4.931	427	38	43.343
60	1.416	6.275	1.289	68	5	9.053	1.473	6.399	1.293	68	5	9.238
61	1.229	5.741	1.247	73	8	8.298	1.262	5.868	1.259	75	9	8.473
62	1.370	5.469	1.257	54	2	8.152	1.399	5.571	1.278	54	3	8.305
63	1.422	5.069	1.399	48	4	7.942	1.448	5.168	1.416	45	7	8.084
64	1.277	4.771	1.442	52	2	7.544	1.317	4.861	1.450	51	3	7.682
60-64	6.714	27.325	6.634	295	21	40.989	6.899	27.867	6.696	293	27	41.782
65	1.285	4.257	1.433	48	4	7.027	1.292	4.347	1.452	49	6	7.146
66	1.188	4.144	1.477	26	3	6.838	1.221	4.259	1.482	28	5	6.995
67	1.139	3.881	1.590	33	5	6.648	1.169	3.979	1.617	33	5	6.803
68	1.156	3.439	1.597	46	3	6.241	1.187	3.524	1.606	46	3	6.366
69	1.027	3.116	1.631	29	2	5.805	1.044	3.194	1.654	30	3	5.925
65-69	5.795	18.837	7.728	182	17	32.559	5.913	19.303	7.811	186	22	33.235
70	1.132	2.909	1.680	33	2	5.756	1.133	2.972	1.696	36	3	5.840
71	1.011	2.654	1.713	22	-	5.400	1.027	2.738	1.752	23	-	5.540
72	573	2.003	1.603	22	1	4.202	589	2.043	1.646	21	2	4.301
73	495	1.754	1.487	19	2	3.757	509	1.795	1.514	17	2	3.837
74	470	1.608	1.536	13	4	3.631	492	1.659	1.563	12	4	3.730
70-74	3.681	10.928	8.019	109	9	22.746	3.750	11.207	8.171	109	11	23.248
75	460	1.347	1.549	13	-	3.369	473	1.392	1.587	13	-	3.465
76	490	1.147	1.338	8	2	2.985	504	1.169	1.389	8	2	3.072
77	431	978	1.337	16	3	2.765	447	1.005	1.359	16	3	2.830
78	387	821	1.356	11	-	2.575	394	856	1.378	12	-	2.640
79	317	677	1.206	4	-	2.204	317	698	1.239	4	-	2.258
75-79	2.085	4.970	6.786	52	5	13.898	2.135	5.120	6.952	53	5	14.265
80-84	1.259	1.882	4.811	17	2	7.971	1.285	1.936	4.935	16	2	8.174
85-89	489	410	2.292	5	-	3.196	505	442	2.362	5	-	3.314
90-94	231	72	646	-	-	949	233	73	657	-	-	963
95-99	109	9	117	-	-	235	106	9	118	-	-	233
100 E PIU'	2	1	5	-	-	8	2	1	5	-	-	8
TOTALE	378.035	376.402	49.346	3.190	278	807.251	381.224	381.974	50.132	3.234	337	816.901

Segue TAV. 1 — Popolazione residente e presente per età e stato civile  
C - PROVINCE

E T À (anni)	POPOLAZIONE RESIDENTE						POPOLAZIONE PRESENTE					
	Celibi e nubili	Coniugati	Vedovi	Separati legal- mente	Divor- ziati	Totale	Celibi e nubili	Coniugati	Vedovi	Separati legal- mente	Divor- ziati	Totale
Provincia di PADOVA												
0	12.831	-	-	-	-	12.831	12.887	-	-	-	-	12.887
1	13.133	-	-	-	-	13.133	13.119	-	-	-	-	13.119
2	13.410	-	-	-	-	13.410	13.391	-	-	-	-	13.391
3	13.514	-	-	-	-	13.514	13.510	-	-	-	-	13.510
4	13.598	-	-	-	-	13.598	13.582	-	-	-	-	13.582
MENO DI 5	66.486	-	-	-	-	66.486	66.489	-	-	-	-	66.489
5	14.372	-	-	-	-	14.372	14.352	-	-	-	-	14.352
6	14.445	-	-	-	-	14.445	14.421	-	-	-	-	14.421
7	14.727	-	-	-	-	14.727	14.738	-	-	-	-	14.738
8	14.070	-	-	-	-	14.070	14.074	-	-	-	-	14.074
9	13.469	-	-	-	-	13.469	13.460	-	-	-	-	13.460
5-9	71.083	-	-	-	-	71.083	71.045	-	-	-	-	71.045
10	13.195	-	-	-	-	13.195	13.214	-	-	-	-	13.214
11	12.888	-	-	-	-	12.888	12.882	-	-	-	-	12.882
12	12.374	-	-	-	-	12.374	12.405	-	-	-	-	12.405
13	11.694	4	-	-	-	11.698	11.722	4	-	-	-	11.726
14	11.511	6	-	-	-	11.517	11.533	7	-	-	-	11.540
10-14	61.662	10	-	-	-	61.672	61.756	11	-	-	-	61.767
15	11.742	12	1	-	-	11.755	11.763	13	1	-	-	11.777
16	10.940	67	4	-	-	11.011	10.966	67	3	-	-	11.036
17	10.819	101	2	1	-	10.923	10.847	103	2	1	-	10.953
18	10.477	284	2	-	-	10.763	10.480	292	2	-	-	10.774
19	10.179	652	4	-	-	10.835	9.853	651	4	-	-	10.508
15-19	54.157	1.116	13	1	-	55.287	53.909	1.126	12	1	-	55.048
20	9.999	1.115	2	1	-	11.117	9.688	1.131	-	1	-	10.820
21	9.729	2.029	5	3	1	11.767	9.910	2.025	5	3	1	11.944
22	8.358	3.069	15	8	1	11.451	8.587	3.084	13	8	1	11.693
23	7.511	4.186	25	8	1	11.731	7.744	4.196	29	8	1	11.978
24	6.167	5.242	13	21	-	11.443	6.327	5.243	14	18	-	11.602
20-24	41.764	15.641	60	41	3	57.509	42.256	15.679	61	38	3	58.037
25	5.407	6.423	20	17	-	11.867	5.507	6.412	19	18	-	11.956
26	3.421	5.777	14	13	-	9.225	3.484	5.760	13	12	1	9.270
27	3.348	7.394	32	25	-	10.799	3.344	7.333	32	24	1	10.734
28	2.724	7.911	31	27	1	10.694	2.718	7.893	32	25	1	10.669
29	2.403	7.914	28	31	3	10.379	2.395	7.878	29	31	2	10.335
25-29	17.303	35.419	125	113	4	52.964	17.448	35.276	125	110	5	52.964
30	2.284	8.756	41	46	-	11.127	2.294	8.739	42	46	1	11.122
31	2.182	9.190	59	41	2	11.474	2.203	9.199	56	38	2	11.498
32	1.924	9.427	69	44	2	11.466	1.935	9.437	67	38	2	11.479
33	1.655	9.441	60	54	3	11.213	1.646	9.445	62	54	3	11.210
34	1.429	8.465	65	35	1	9.995	1.444	8.479	67	37	1	10.028
30-34	9.474	45.279	294	220	8	55.275	9.522	45.299	294	213	9	55.337
35	1.561	8.645	101	41	7	10.355	1.563	8.692	101	39	8	10.403
36	1.434	9.046	97	39	3	10.619	1.443	9.086	97	36	4	10.666
37	1.371	8.788	111	30	5	10.305	1.386	8.863	113	30	4	10.396
38	1.318	8.491	113	47	2	9.971	1.333	8.558	112	47	2	10.052
39	1.201	8.511	140	54	1	9.907	1.206	8.579	142	54	1	9.982
35-39	6.885	43.481	562	211	18	51.157	6.931	43.778	565	206	19	51.499
40	1.293	8.799	152	64	5	10.313	1.299	8.850	151	65	5	10.370
41	1.423	8.847	188	57	2	10.517	1.445	8.930	192	58	5	10.630
42	1.249	8.498	168	53	2	9.970	1.259	8.574	169	52	2	10.056
43	1.287	8.808	233	60	3	10.391	1.312	8.929	240	61	6	10.548
44	1.240	8.841	261	68	3	10.413	1.236	8.957	268	63	4	10.528
40-44	6.492	43.793	1.002	302	15	51.604	6.551	44.240	1.020	299	22	52.132

## Segue Tav. 1 — Popolazione residente e presente per età e stato civile

## C - PROVINCE

E T A (anni)	POPOLAZIONE RESIDENTE						POPOLAZIONE PRESENTE					
	Celibi e nubili	Coniugati	Vedovi	Separati legal- mente	Divor- ziati	Totale	Celibi e nubili	Coniugati	Vedovi	Separati legal- mente	Divor- ziati	Totale
Segue Provincia di PADOVA												
45	1.259	8.754	291	58	6	10.368	1.278	8.878	296	63	8	10.523
46	1.310	8.445	318	71	7	10.151	1.329	8.594	324	72	7	10.326
47	1.262	8.295	393	61	1	10.012	1.298	8.459	397	66	4	10.224
48	1.223	8.066	408	59	5	9.761	1.240	8.250	417	58	5	9.970
49	1.067	7.855	460	62	6	9.450	1.100	8.079	475	60	6	9.720
45-49	6.121	41.415	1.870	311	25	49.742	6.245	42.260	1.909	319	30	50.763
50	1.026	7.359	524	68	5	8.982	1.068	7.558	536	69	6	9.237
51	1.177	7.887	631	72	4	9.771	1.216	8.130	637	71	7	10.061
52	694	4.396	355	43	1	5.489	705	4.588	359	43	2	5.697
53	609	3.746	371	27	-	4.753	619	3.890	380	25	-	4.914
54	688	4.152	427	43	1	5.311	713	4.330	435	45	2	5.525
50-54	4.194	27.540	2.308	253	11	34.306	4.321	28.496	2.347	253	17	35.434
55	854	5.404	614	56	3	6.931	873	5.586	624	53	3	7.139
56	993	6.506	806	52	3	8.360	1.026	6.741	833	60	3	8.663
57	1.030	6.574	900	48	3	8.555	1.061	6.858	919	55	5	8.898
58	1.050	6.365	904	58	3	8.380	1.077	6.650	918	58	4	8.707
59	1.025	6.277	998	53	2	8.355	1.064	6.550	1.013	54	5	8.686
55-59	4.952	31.126	4.222	267	14	40.581	5.101	32.385	4.307	280	20	42.093
60	1.114	6.154	1.127	49	-	8.444	1.155	6.413	1.156	52	3	8.779
61	980	5.351	1.090	46	2	7.469	1.011	5.596	1.116	49	5	7.777
62	1.102	4.998	1.194	42	2	7.338	1.153	5.252	1.218	41	5	7.669
63	1.023	4.866	1.224	38	3	7.154	1.039	5.124	1.270	43	2	7.478
64	953	4.481	1.282	37	-	6.753	985	4.715	1.311	37	1	7.049
60-64	5.172	25.850	5.917	212	7	37.158	5.343	27.100	6.071	222	16	38.752
65	981	4.154	1.299	23	2	6.459	1.008	4.392	1.348	22	3	6.773
66	921	3.775	1.362	22	3	6.083	941	3.973	1.396	20	3	6.333
67	863	3.668	1.482	21	3	6.037	876	3.810	1.521	23	2	6.232
68	777	3.234	1.466	24	2	5.503	816	3.398	1.529	24	2	5.769
69	811	3.230	1.591	11	2	5.645	839	3.409	1.633	12	3	5.896
65-69	4.353	18.061	7.200	101	12	29.727	4.480	18.982	7.427	101	13	31.003
70	823	2.895	1.537	16	1	5.272	842	3.025	1.582	16	1	5.466
71	757	2.628	1.595	15	2	4.997	776	2.741	1.641	15	2	5.175
72	582	2.281	1.582	8	1	4.454	593	2.366	1.619	9	2	4.589
73	524	1.731	1.386	13	1	3.655	538	1.817	1.431	13	1	3.800
74	549	1.865	1.686	10	-	4.110	554	1.930	1.724	10	-	4.218
70-74	3.235	11.400	7.786	62	5	22.488	3.303	11.879	7.997	63	6	23.248
75	472	1.470	1.508	10	1	3.461	489	1.529	1.526	10	1	3.555
76	471	1.226	1.406	9	1	3.113	475	1.294	1.436	10	1	3.216
77	401	990	1.334	9	-	2.734	420	1.029	1.356	10	-	2.815
78	341	907	1.304	2	-	2.554	350	948	1.311	3	1	2.613
79	290	715	1.206	4	-	2.215	303	743	1.235	3	-	2.284
75-79	1.975	5.308	6.758	34	2	14.077	2.037	5.543	6.864	36	3	14.483
80-84	1.068	2.020	4.853	22	-	7.963	1.096	2.084	4.962	21	-	8.163
85-89	410	424	2.150	6	-	2.990	418	452	2.193	6	-	3.069
90-94	147	80	545	1	-	773	150	82	566	1	-	799
95-99	64	8	81	-	-	153	64	8	83	-	-	155
100 E PIU'	2	1	-	-	-	3	2	1	-	-	-	3
TOTALE	366.999	347.972	45.746	2.157	124	762.998	368.467	354.681	46.803	2.169	163	772.283

## Segue TAV. 1 — Popolazione residente e presente per età e stato civile

## C - PROVINCE

E T À (anni)	POPOLAZIONE RESIDENTE					POPOLAZIONE PRESENTE						
	Cellibi e nubili	Coniugati	Vedovi	Separati legal- mente	Divor- ziati	Totale	Cellibi e nubili	Coniugati	Vedovi	Separati legal- mente	Divor- ziati	Totale
Provincia di ROVIGO												
0	3.562	-	-	-	-	3.562	3.572	-	-	-	-	3.572
1	3.409	-	-	-	-	3.409	3.406	-	-	-	-	3.406
2	3.563	-	-	-	-	3.563	3.557	-	-	-	-	3.557
3	3.603	-	-	-	-	3.603	3.611	-	-	-	-	3.611
4	3.722	-	-	-	-	3.722	3.719	-	-	-	-	3.719
MENO DI 5	17.859	-	-	-	-	17.859	17.865	-	-	-	-	17.865
5	3.842	-	-	-	-	3.842	3.832	-	-	-	-	3.832
6	3.933	-	-	-	-	3.933	3.896	-	-	-	-	3.896
7	3.950	-	-	-	-	3.950	3.918	-	-	-	-	3.918
8	3.964	-	-	-	-	3.964	3.949	-	-	-	-	3.949
9	3.922	-	-	-	-	3.922	3.892	-	-	-	-	3.892
5-9	19.611	-	-	-	-	19.611	19.487	-	-	-	-	19.487
10	3.940	-	-	-	-	3.940	3.903	-	-	-	-	3.903
11	3.960	-	-	-	-	3.960	3.964	-	-	-	-	3.964
12	3.870	-	-	-	-	3.870	3.889	-	-	-	-	3.889
13	3.801	-	-	-	-	3.801	3.841	-	-	-	-	3.841
14	3.833	4	-	-	-	3.837	3.876	4	-	-	-	3.880
10-14	19.404	4	-	-	-	19.408	19.473	4	-	-	-	19.477
15	4.009	6	-	-	-	4.015	4.010	6	-	-	-	4.016
16	3.774	21	2	-	-	3.797	3.755	21	-	-	-	3.776
17	3.726	46	-	1	-	3.773	3.709	46	-	1	-	3.756
18	3.817	122	1	-	-	3.940	3.749	112	1	-	-	3.862
19	3.448	239	1	1	-	3.689	3.183	229	1	1	-	3.414
15-19	18.774	434	4	2	-	19.214	18.406	414	2	2	-	18.824
20	3.346	426	3	-	-	3.775	2.581	424	1	-	-	3.006
21	3.343	703	2	-	-	4.048	2.919	701	1	-	-	3.621
22	2.792	1.080	8	2	-	3.882	2.617	1.066	7	2	-	3.692
23	2.460	1.364	8	1	-	3.833	2.291	1.340	7	1	-	3.639
24	2.016	1.761	8	-	-	3.785	1.914	1.739	9	-	-	3.662
20-24	13.957	5.334	29	3	-	19.323	12.322	5.270	25	3	-	17.620
25	1.544	1.950	5	2	-	3.501	1.447	1.931	7	2	-	3.387
26	869	1.502	5	5	-	2.381	794	1.485	4	5	-	2.288
27	896	2.031	10	8	2	2.947	848	2.012	10	7	2	2.879
28	767	2.101	9	5	-	2.882	737	2.058	9	4	-	2.808
29	642	2.178	8	4	-	2.832	614	2.159	8	5	-	2.786
25-29	4.718	9.762	37	24	2	14.543	4.440	9.645	38	23	2	14.148
30	666	2.430	15	8	-	3.119	627	2.413	14	9	-	3.063
31	584	2.476	13	5	2	3.080	558	2.461	12	5	2	3.038
32	561	2.643	25	6	-	3.235	542	2.627	27	7	-	3.203
33	515	2.825	17	4	-	3.361	498	2.808	18	4	-	3.328
34	451	2.637	15	5	-	3.108	437	2.612	15	5	-	3.069
30-34	2.777	13.011	85	28	2	15.903	2.662	12.921	86	30	2	15.701
35	491	2.621	39	5	1	3.157	480	2.598	38	5	1	3.122
36	467	2.931	37	13	1	3.449	453	2.908	36	13	1	3.411
37	468	2.978	57	8	1	3.512	451	2.965	58	9	1	3.484
38	437	2.890	40	13	1	3.381	428	2.861	40	11	1	3.341
39	403	2.808	44	7	-	3.262	397	2.803	43	6	-	3.249
35-39	2.266	14.228	217	46	4	16.761	2.209	14.135	215	44	4	16.607
40	445	3.116	59	13	1	3.634	429	3.094	59	12	1	3.595
41	469	3.165	71	13	4	3.722	457	3.150	70	12	3	3.692
42	382	2.906	75	13	1	3.377	374	2.880	73	11	-	3.338
43	479	3.133	73	13	1	3.699	470	3.122	70	13	1	3.676
44	459	3.162	100	14	2	3.737	454	3.147	99	14	3	3.717
40-44	2.234	15.482	378	66	9	18.169	2.184	15.393	371	62	8	18.018



## Segue TAV. 1 — Popolazione residente e presente per età e stato civile

## C - PROVINCE

E T À (anni)	POPOLAZIONE RESIDENTE						POPOLAZIONE PRESENTE					
	Celibi e nubili	Coniugati	Vedovi	Separati legal- mente	Divor- ziati	Totale	Celibi e nubili	Coniugati	Vedovi	Separati legal- mente	Divor- ziati	Totale
Segue Provincia di ROVIGO												
45	438	3.199	90	14	-	3.741	437	3.184	90	10	-	3.721
46	495	3.323	119	12	2	3.951	486	3.310	121	12	3	3.932
47	446	2.921	150	16	1	3.534	433	2.909	147	16	-	3.505
48	427	3.165	168	12	3	3.775	422	3.147	167	12	2	3.750
49	474	2.971	206	14	2	3.667	465	2.967	203	13	2	3.650
45-49	2.280	15.579	733	68	8	18.668	2.243	15.517	728	63	7	18.558
50	375	2.758	196	17	-	3.346	368	2.746	194	17	-	3.325
51	446	2.980	261	20	2	3.709	431	2.973	256	17	2	3.679
52	254	1.529	129	12	-	1.924	250	1.523	130	13	-	1.916
53	177	1.210	113	9	1	1.510	179	1.209	112	11	1	1.512
54	225	1.276	132	4	1	1.638	222	1.265	136	4	1	1.628
50-54	1.477	9.753	831	62	4	12.127	1.450	9.716	828	62	4	12.060
55	334	1.896	213	15	-	2.458	336	1.883	213	14	-	2.446
56	369	2.421	294	13	1	3.098	368	2.418	288	13	1	3.088
57	361	2.442	342	11	-	3.156	357	2.416	336	10	-	3.119
58	382	2.452	337	9	-	3.180	383	2.442	335	9	-	3.169
59	348	2.382	344	6	1	3.081	346	2.376	335	6	1	3.064
55-59	1.794	11.593	1.530	54	2	14.973	1.790	11.535	1.507	52	2	14.886
60	363	2.198	361	20	-	2.942	363	2.195	356	19	-	2.933
61	325	2.207	367	17	-	2.916	329	2.217	361	17	-	2.924
62	359	1.996	446	9	1	2.811	356	1.986	443	9	2	2.796
63	345	1.774	422	8	-	2.549	345	1.780	419	7	-	2.551
64	302	1.824	485	11	-	2.622	295	1.830	474	10	-	2.609
60-64	1.694	9.999	2.081	65	1	13.840	1.688	10.008	2.053	62	2	13.813
65	317	1.780	462	7	-	2.566	316	1.786	453	6	-	2.561
66	279	1.540	501	13	-	2.333	287	1.538	485	14	-	2.324
67	239	1.545	550	5	-	2.339	239	1.558	543	6	-	2.346
68	241	1.244	519	7	1	2.012	236	1.254	517	9	1	2.017
69	276	1.419	604	2	-	2.301	277	1.423	597	2	-	2.299
65-69	1.352	7.528	2.636	34	1	11.551	1.355	7.559	2.595	37	1	11.547
70	246	1.178	556	2	-	1.982	247	1.187	551	2	-	1.987
71	243	1.130	617	4	-	1.994	242	1.145	609	4	-	2.000
72	192	1.029	617	5	-	1.843	188	1.035	604	5	-	1.832
73	172	780	581	8	-	1.541	169	782	582	8	-	1.541
74	183	840	656	4	-	1.683	183	848	669	4	-	1.704
70-74	1.036	4.957	3.027	23	-	9.043	1.029	4.997	3.015	23	-	9.064
75	185	641	605	2	1	1.434	181	646	606	3	1	1.437
76	136	566	571	3	-	1.276	137	569	571	3	-	1.280
77	123	499	524	2	-	1.148	126	500	521	2	-	1.149
78	121	405	523	2	1	1.052	123	412	527	2	1	1.065
79	103	314	536	1	-	954	103	315	536	1	-	955
75-79	668	2.425	2.759	10	2	5.864	670	2.442	2.761	11	2	5.886
80-84	304	906	2.120	5	-	3.335	305	921	2.128	5	-	3.359
85-89	118	223	981	2	-	1.324	118	231	992	2	-	1.343
90-94	25	34	276	1	-	336	25	34	280	1	-	340
95-99	5	4	44	-	-	53	5	4	45	-	-	54
100 E PIU'	3	-	-	-	-	3	3	-	-	-	-	3
TOTALE	112.356	121.256	17.768	493	35	251.908	109.729	120.746	17.669	482	34	248.660

Segue Tav. 1 — Popolazione residente e presente per età e stato civile

C - PROVINCE

E T À (anni)	POPOLAZIONE RESIDENTE						POPOLAZIONE PRESENTE					
	Celibi e nubili	Coniugati	Vedovi	Separati legal- mente	Divor- ziati	Totale	Celibi e nubili	Coniugati	Vedovi	Separati legal- mente	Divor- ziati	Totale
Provincia di PORDENONE												
0	3.894	-	-	-	-	3.894	3.995	-	-	-	-	3.995
1	3.885	-	-	-	-	3.885	3.957	-	-	-	-	3.957
2	4.045	-	-	-	-	4.045	4.101	-	-	-	-	4.101
3	3.980	-	-	-	-	3.980	4.053	-	-	-	-	4.053
4	4.037	-	-	-	-	4.037	4.102	-	-	-	-	4.102
MENO DI 5	19.841	-	-	-	-	19.841	20.208	-	-	-	-	20.208
5	4.183	-	-	-	-	4.183	4.267	-	-	-	-	4.267
6	4.250	-	-	-	-	4.250	4.315	-	-	-	-	4.315
7	4.346	-	-	-	-	4.346	4.421	-	-	-	-	4.421
8	4.045	-	-	-	-	4.045	4.119	-	-	-	-	4.119
9	3.911	-	-	-	-	3.911	3.947	-	-	-	-	3.947
5-9	20.735	-	-	-	-	20.735	21.069	-	-	-	-	21.069
10	3.839	-	-	-	-	3.839	3.911	-	-	-	-	3.911
11	3.741	-	-	-	-	3.741	3.810	-	-	-	-	3.810
12	3.609	-	-	-	-	3.609	3.652	-	-	-	-	3.652
13	3.340	2	-	-	-	3.342	3.385	2	-	-	-	3.387
14	3.368	1	-	-	-	3.369	3.407	1	-	-	-	3.408
10-14	17.897	3	-	-	-	17.900	18.165	3	-	-	-	18.168
15	3.358	2	-	-	-	3.360	3.342	2	-	-	-	3.344
16	3.244	15	-	-	-	3.259	3.183	15	-	-	-	3.198
17	3.336	57	-	-	-	3.393	3.307	60	-	-	-	3.367
18	3.353	114	-	-	-	3.467	3.284	119	-	-	-	3.403
19	3.273	241	3	-	-	3.517	3.338	246	1	-	-	3.585
15-19	16.564	429	3	-	-	16.996	16.454	442	1	-	-	16.897
20	3.052	460	6	2	-	3.520	9.471	577	4	2	-	10.054
21	3.003	679	3	2	1	3.688	5.381	754	1	2	1	6.139
22	2.612	984	2	4	-	3.602	2.922	1.042	3	4	-	3.971
23	2.455	1.470	7	3	-	3.935	2.574	1.509	8	2	1	4.094
24	2.030	1.904	3	6	-	3.943	2.077	1.939	3	5	-	4.024
20-24	13.152	5.497	21	17	1	18.688	22.425	5.821	19	15	2	28.282
25	1.766	2.292	3	10	-	4.071	1.775	2.304	3	9	-	4.091
26	1.106	1.846	6	9	1	2.968	1.095	1.882	4	8	1	2.990
27	1.046	2.542	15	1	1	3.605	1.062	2.573	16	2	1	3.654
28	933	2.675	14	7	-	3.629	924	2.720	15	7	1	3.667
29	779	2.752	13	11	-	3.555	733	2.803	11	12	-	3.559
25-29	5.630	12.107	51	38	2	17.828	5.589	12.282	49	38	3	17.961
30	784	2.871	15	10	1	3.681	748	2.908	14	12	2	3.684
31	696	3.147	24	12	2	3.881	662	3.208	25	10	2	3.907
32	650	3.055	22	16	1	3.744	622	3.073	22	16	1	3.734
33	560	2.967	28	14	2	3.571	545	2.999	26	12	2	3.584
34	476	2.876	36	11	-	3.399	457	2.899	39	12	-	3.407
30-34	3.166	14.916	125	63	6	18.276	3.034	15.087	126	62	7	18.316
35	462	2.801	48	15	6	3.332	458	2.834	46	15	6	3.359
36	376	2.744	29	13	2	3.164	359	2.785	30	13	2	3.189
37	411	2.603	54	13	5	3.086	394	2.632	54	13	5	3.098
38	410	2.550	43	12	3	3.018	387	2.576	40	11	3	3.017
39	404	2.622	51	12	7	3.096	399	2.629	49	11	7	3.095
35-39	2.063	13.320	225	65	23	15.696	1.997	13.456	219	63	23	15.758
40	383	2.626	54	15	4	3.082	371	2.649	53	14	4	3.091
41	423	2.632	90	12	3	3.160	409	2.635	90	11	3	3.148
42	445	2.692	78	16	2	3.233	440	2.687	76	17	3	3.223
43	406	2.712	82	16	4	3.220	390	2.697	82	17	4	3.190
44	436	2.795	106	15	8	3.360	429	2.776	102	16	7	3.330
40-44	2.093	13.457	410	74	21	16.055	2.039	13.444	403	75	21	15.982

## Segue Tav. 1 — Popolazione residente e presente per età e stato civile

## C - PROVINCE

E T À (anni)	POPOLAZIONE RESIDENTE						POPOLAZIONE PRESENTE					
	Celibi e nubili	Coniugati	Vedovi	Separati legal- mente	Divor- ziati	Totale	Celibi e nubili	Coniugati	Vedovi	Separati legal- mente	Divor- ziati	Totale
Segue Provincia di PORDENONE												
45	405	2.914	110	12	5	3.446	402	2.892	106	13	5	3.418
46	448	2.789	148	20	-	3.405	438	2.781	144	21	1	3.385
47	473	2.858	174	20	1	3.526	462	2.844	174	21	2	3.503
48	466	2.775	189	15	3	3.448	449	2.749	189	16	3	3.406
49	446	2.707	212	21	5	3.391	436	2.675	216	21	5	3.353
45-49	2.238	14.043	833	88	14	17.216	2.187	13.941	829	92	16	17.065
50	366	2.693	222	19	6	3.306	353	2.687	221	19	6	3.286
51	482	3.113	282	21	3	3.901	475	3.096	280	20	3	3.874
52	189	1.076	123	10	3	1.401	189	1.077	120	10	3	1.399
53	192	1.252	139	7	-	1.590	187	1.264	137	7	-	1.595
54	234	1.373	176	13	1	1.797	228	1.368	173	13	1	1.783
50-54	1.463	9.507	942	70	13	11.995	1.432	9.492	931	69	13	11.937
55	279	1.905	265	10	-	2.459	277	1.897	260	9	-	2.443
56	390	2.511	383	13	1	3.298	377	2.503	378	14	2	3.274
57	369	2.420	372	16	1	3.178	361	2.408	366	16	1	3.152
58	405	2.341	412	16	-	3.174	394	2.316	415	16	-	3.141
59	381	2.301	427	17	-	3.126	388	2.286	421	16	-	3.111
55-59	1.824	11.478	1.859	72	2	15.235	1.797	11.410	1.840	71	3	15.121
60	388	2.275	467	16	6	3.152	392	2.263	467	17	7	3.146
61	426	2.238	513	17	2	3.196	426	2.245	507	17	1	3.196
62	439	2.147	524	17	3	3.130	439	2.144	525	18	3	3.129
63	438	1.900	544	18	3	2.903	434	1.923	550	17	3	2.927
64	424	1.718	567	8	-	2.717	419	1.743	566	8	-	2.736
60-64	2.115	10.278	2.615	76	14	15.098	2.110	10.318	2.615	77	14	15.134
65	384	1.641	584	14	3	2.626	388	1.666	587	14	3	2.658
66	376	1.549	613	9	3	2.550	371	1.573	617	9	3	2.573
67	356	1.510	649	10	1	2.526	350	1.526	648	10	1	2.535
68	356	1.277	604	5	1	2.243	356	1.302	616	6	1	2.281
69	316	1.173	633	7	2	2.131	317	1.197	654	7	2	2.177
65-69	1.788	7.150	3.083	45	10	12.076	1.782	7.264	3.122	46	10	12.224
70	300	1.116	648	11	-	2.075	318	1.128	661	10	-	2.117
71	294	942	668	10	-	1.914	302	970	675	10	-	1.957
72	266	845	687	4	-	1.802	274	848	690	4	-	1.816
73	221	745	666	3	2	1.637	221	757	666	5	2	1.651
74	213	659	615	1	-	1.488	212	671	619	-	-	1.502
70-74	1.294	4.307	3.284	29	2	8.916	1.327	4.374	3.311	29	2	9.043
75	220	567	620	4	-	1.411	220	573	622	4	-	1.419
76	189	537	628	5	-	1.359	191	553	628	4	-	1.376
77	180	430	591	4	-	1.205	187	436	596	4	1	1.224
78	147	395	554	3	-	1.099	153	403	567	3	-	1.126
79	128	326	511	5	-	970	131	327	513	5	-	976
75-79	864	2.255	2.904	21	-	6.044	882	2.292	2.926	20	1	6.121
80-84	395	910	2.197	10	-	3.512	399	931	2.208	10	-	3.548
85-89	127	218	996	3	-	1.344	132	227	1.011	2	-	1.372
90-94	49	28	315	1	-	393	47	29	314	1	-	391
95-99	19	2	40	-	-	61	18	2	39	-	-	59
100 E PIU'	-	1	-	-	-	1	-	1	-	-	-	1
TOTALE	113.317	119.906	19.903	672	108	253.906	123.093	120.816	19.963	670	115	264.657

## Segue TAV. 1 — Popolazione residente e presente per età e stato civile

## C - PROVINCE

E T À (anni)	POPOLAZIONE RESIDENTE						POPOLAZIONE PRESENTE					
	Celibi e nubili	Coniugati	Vedovi	Separati legal- mente	Divor- ziati	Totale	Celibi e nubili	Coniugati	Vedovi	Separati legal- mente	Divor- ziati	Totale
Provincia di UDINE												
0	6.825	-	-	-	-	6.825	6.735	-	-	-	-	6.735
1	6.926	-	-	-	-	6.926	6.846	-	-	-	-	6.846
2	6.830	-	-	-	-	6.830	6.738	-	-	-	-	6.738
3	6.903	-	-	-	-	6.903	6.857	-	-	-	-	6.857
4	7.050	-	-	-	-	7.050	6.997	-	-	-	-	6.997
MENO DI 5	34.534	-	-	-	-	34.534	34.173	-	-	-	-	34.173
5	7.613	-	-	-	-	7.613	7.569	-	-	-	-	7.569
6	7.600	-	-	-	-	7.600	7.589	-	-	-	-	7.589
7	7.723	-	-	-	-	7.723	7.725	-	-	-	-	7.725
8	7.302	-	-	-	-	7.302	7.279	-	-	-	-	7.279
9	6.977	-	-	-	-	6.977	7.019	-	-	-	-	7.019
5-9	37.215	-	-	-	-	37.215	37.181	-	-	-	-	37.181
10	7.007	-	-	-	-	7.007	7.030	-	-	-	-	7.030
11	7.718	-	-	-	-	7.718	7.775	-	-	-	-	7.775
12	6.816	-	-	-	-	6.816	6.874	-	-	-	-	6.874
13	6.436	2	-	-	-	6.438	6.472	2	-	-	-	6.474
14	6.298	4	-	-	-	6.302	6.326	4	-	-	-	6.330
10-14	34.275	6	-	-	-	34.281	34.477	6	-	-	-	34.483
15	6.511	9	3	1	-	6.524	6.484	9	2	1	-	6.496
16	6.246	21	1	-	-	6.268	6.174	20	-	-	-	6.194
17	6.241	75	-	-	-	6.316	6.082	74	-	-	-	6.156
18	6.323	183	2	-	-	6.508	6.104	177	2	-	-	6.283
19	5.972	427	-	-	-	6.399	6.133	420	-	-	-	6.553
15-19	31.293	715	6	1	-	32.015	30.977	700	4	1	-	31.682
20	6.011	735	6	2	-	6.754	18.809	881	2	2	-	19.694
21	6.903	1.121	6	1	-	8.031	11.298	1.155	4	1	-	12.458
22	5.647	1.790	11	3	-	7.451	6.320	1.761	10	3	-	8.094
23	5.428	2.634	26	8	-	8.096	5.559	2.586	26	8	-	8.179
24	4.528	3.372	14	13	-	7.927	4.453	3.280	14	13	-	7.760
20-24	28.517	9.652	63	27	-	38.259	46.439	9.663	56	27	-	56.185
25	4.076	4.044	12	17	3	8.152	3.961	3.915	11	15	4	7.906
26	2.529	3.498	18	13	1	6.059	2.393	3.404	17	10	1	5.825
27	2.508	4.633	16	17	1	7.175	2.410	4.518	16	16	1	6.961
28	2.156	4.844	26	20	3	7.049	2.038	4.699	26	17	3	6.783
29	1.879	5.131	39	22	1	7.072	1.730	4.974	35	21	1	6.761
25-29	13.148	22.150	111	89	9	35.507	12.532	21.510	105	79	10	34.236
30	1.836	5.705	33	34	3	7.611	1.671	5.544	32	34	3	7.284
31	1.987	6.076	37	31	5	8.136	1.875	5.891	36	31	4	7.837
32	1.562	6.144	65	33	4	7.808	1.439	6.012	66	32	6	7.555
33	1.318	5.852	63	44	9	7.286	1.220	5.718	62	40	8	7.048
34	1.142	5.455	70	35	9	6.711	1.062	5.341	65	30	8	6.506
30-34	7.845	29.232	268	177	30	37.552	7.267	28.506	261	167	29	36.230
35	1.355	5.376	94	46	7	6.878	1.298	5.304	94	48	7	6.751
36	1.021	5.339	73	39	6	6.478	983	5.246	72	39	6	6.346
37	1.000	5.255	106	30	9	6.400	947	5.145	101	30	8	6.231
38	1.054	5.047	93	21	7	6.222	998	4.957	93	24	8	6.080
39	989	5.221	124	38	7	6.379	949	5.147	121	37	7	6.261
35-39	5.419	26.238	490	174	36	32.357	5.175	25.799	481	178	36	31.669
40	947	5.441	108	47	12	6.555	931	5.364	107	46	11	6.459
41	1.079	5.626	147	46	8	6.906	1.045	5.514	149	48	8	6.764
42	982	5.326	168	36	6	6.518	936	5.246	161	32	6	6.381
43	970	5.634	207	27	7	6.845	944	5.542	207	30	7	6.730
44	1.013	5.884	249	41	7	7.194	1.000	5.818	244	38	6	7.106
40-44	4.991	27.911	879	197	40	34.018	4.856	27.484	868	194	38	33.440

## Segue Tav. 1 — Popolazione residente e presente per età e stato civile

## C - PROVINCE

E T À (anni)	POPOLAZIONE RESIDENTE						POPOLAZIONE PRESENTE					
	Celibi e nubili	Contugati	Vedovi	Separati legal- mente	Divor- ziati	Totale	Celibi e nubili	Contugati	Vedovi	Separati legal- mente	Divor- ziati	Totale
Segue Provincia di UDINE												
45	1.007	5.775	271	42	13	7.108	995	5.701	271	38	13	7.018
46	1.086	5.833	301	46	11	7.277	1.055	5.739	297	48	11	7.150
47	1.146	6.125	333	52	10	7.666	1.138	6.036	326	54	11	7.565
48	979	5.933	375	62	13	7.362	941	5.866	373	63	14	7.257
49	922	5.928	473	42	13	7.378	900	5.836	461	42	12	7.251
45-49	5.140	29.594	1.753	244	60	36.791	5.029	29.178	1.728	245	61	36.241
50	905	5.843	539	56	13	7.356	881	5.785	535	55	14	7.270
51	1.144	6.530	651	81	12	8.418	1.112	6.429	641	78	12	8.272
52	469	2.740	301	25	6	3.541	473	2.705	295	22	6	3.501
53	459	2.884	367	30	6	3.746	450	2.846	371	29	6	3.702
54	588	3.201	420	41	2	4.252	576	3.159	403	40	2	4.180
50-54	3.565	21.198	2.278	233	39	27.313	3.492	20.924	2.245	224	40	26.925
55	723	3.988	545	32	7	5.295	716	3.926	529	30	6	5.207
56	849	4.967	733	43	8	6.600	831	4.890	716	41	8	6.486
57	899	5.118	856	47	6	6.926	884	5.047	838	48	6	6.823
58	945	5.331	947	36	6	7.265	928	5.256	920	38	5	7.147
59	984	5.164	1.003	37	5	7.193	967	5.112	997	34	5	7.115
55-59	4.400	24.568	4.084	195	32	33.279	4.326	24.231	4.000	191	30	32.778
60	1.048	5.145	1.104	35	6	7.338	1.049	5.102	1.077	36	6	7.270
61	1.047	4.868	1.180	38	2	7.135	1.021	4.844	1.144	36	2	7.047
62	1.154	4.645	1.262	26	5	7.092	1.151	4.622	1.246	28	6	7.053
63	1.112	4.260	1.223	23	-	6.618	1.114	4.248	1.211	24	-	6.597
64	1.059	3.959	1.253	29	1	6.301	1.047	3.960	1.233	31	2	6.273
60-64	5.420	22.877	6.022	151	14	34.484	5.382	22.776	5.911	155	16	34.240
65	1.030	3.557	1.325	21	3	5.936	1.033	3.591	1.310	23	4	5.961
66	932	3.297	1.402	25	2	5.658	922	3.313	1.372	26	4	5.637
67	943	2.935	1.392	18	3	5.291	931	2.949	1.366	16	2	5.264
68	904	2.819	1.450	20	2	5.195	896	2.823	1.449	19	2	5.189
69	876	2.547	1.452	19	1	4.895	873	2.566	1.438	19	1	4.897
65-69	4.685	15.155	7.021	103	11	26.975	4.655	15.242	6.935	103	13	26.948
70	827	2.326	1.536	15	2	4.706	905	2.346	1.526	17	2	4.796
71	713	2.002	1.475	21	4	4.215	715	2.032	1.452	22	4	4.225
72	531	1.603	1.316	17	2	3.469	526	1.619	1.315	16	2	3.478
73	502	1.563	1.419	8	-	3.492	500	1.559	1.408	9	-	3.476
74	435	1.246	1.371	4	3	3.059	437	1.251	1.385	4	3	3.080
70-74	3.008	8.740	7.117	65	11	18.941	3.083	8.807	7.086	68	11	19.055
75	408	1.030	1.344	6	-	2.788	414	1.036	1.358	6	1	2.815
76	448	910	1.230	8	-	2.596	456	916	1.223	8	-	2.603
77	394	824	1.244	8	-	2.470	396	833	1.238	8	-	2.475
78	344	732	1.167	4	-	2.247	347	740	1.169	4	-	2.260
79	315	621	1.195	8	-	2.139	314	628	1.187	7	-	2.136
75-79	1.909	4.117	6.180	34	-	12.240	1.927	4.153	6.175	33	1	12.289
80-84	1.118	1.676	4.558	12	3	7.367	1.127	1.688	4.556	10	3	7.384
85-89	402	386	2.038	4	1	2.831	413	386	2.040	4	1	2.844
90-94	169	60	508	2	-	739	175	61	501	2	-	739
95-99	119	7	80	-	-	206	119	8	84	-	-	211
100 E PIU'	2	1	3	-	-	6	2	1	3	-	-	6
TOTALE	227.174	244.283	43.459	1.708	286	516.910	242.807	241.123	43.039	1.681	289	528.939

Segue TAV. 1 — Popolazione residente e presente per età e stato civile

C - PROVINCE

ETÀ (anni)	POPOLAZIONE RESIDENTE						POPOLAZIONE PRESENTE					
	Celibi e nubili	Coniugati	Vedovi	Separati legal- mente	Divor- ziati	Totale	Celibi e nubili	Coniugati	Vedovi	Separati legal- mente	Divor- ziati	Totale
Provincia di GORIZIA												
0	1.906	-	-	-	-	1.906	1.915	-	-	-	-	1.915
1	1.925	-	-	-	-	1.925	1.915	-	-	-	-	1.915
2	1.943	-	-	-	-	1.943	1.928	-	-	-	-	1.928
3	1.884	-	-	-	-	1.884	1.897	-	-	-	-	1.897
4	1.980	-	-	-	-	1.980	1.960	-	-	-	-	1.960
MENO DI 5	9.638	-	-	-	-	9.638	9.615	-	-	-	-	9.615
5	1.982	-	-	-	-	1.982	1.986	-	-	-	-	1.986
6	2.114	-	-	-	-	2.114	2.112	-	-	-	-	2.112
7	2.142	-	-	-	-	2.142	2.148	-	-	-	-	2.148
8	1.986	-	-	-	-	1.986	1.994	-	-	-	-	1.994
9	1.821	-	-	-	-	1.821	1.856	-	-	-	-	1.856
5-9	10.045	-	-	-	-	10.045	10.096	-	-	-	-	10.096
10	1.897	-	-	-	-	1.897	1.945	-	-	-	-	1.945
11	1.932	-	-	-	-	1.932	1.991	-	-	-	-	1.991
12	1.661	-	-	-	-	1.661	1.719	-	-	-	-	1.719
13	1.631	-	-	-	-	1.631	1.690	-	-	-	-	1.690
14	1.593	-	-	-	-	1.593	1.650	-	-	-	-	1.650
10-14	8.714	-	-	-	-	8.714	8.995	-	-	-	-	8.995
15	1.557	4	-	-	-	1.561	1.585	5	-	-	-	1.590
16	1.555	11	-	-	-	1.566	1.547	12	-	-	-	1.559
17	1.501	32	-	-	-	1.533	1.532	32	-	-	-	1.564
18	1.586	67	-	-	-	1.653	1.568	67	-	-	-	1.635
19	1.418	134	-	-	-	1.552	1.561	137	-	-	-	1.698
15-19	7.617	248	-	-	-	7.865	7.793	253	-	-	-	8.046
20	1.490	235	1	2	-	1.728	4.115	252	-	2	-	4.369
21	1.562	384	1	2	-	1.949	2.623	388	1	2	-	3.014
22	1.420	570	3	4	-	1.997	1.583	564	1	4	-	2.152
23	1.368	758	7	4	-	2.137	1.425	759	9	4	-	2.197
24	1.168	997	6	4	-	2.175	1.173	971	6	4	-	2.154
20-24	7.008	2.944	18	16	-	9.986	10.919	2.934	17	16	-	13.886
25	981	1.127	1	4	-	2.113	994	1.111	1	3	-	2.109
26	619	994	5	7	-	1.625	631	973	5	7	-	1.616
27	650	1.245	4	10	-	1.909	658	1.214	4	10	-	1.886
28	558	1.324	5	15	-	1.902	526	1.310	5	15	-	1.856
29	440	1.491	10	9	-	1.950	430	1.462	10	9	-	1.911
25-29	3.248	6.181	25	45	-	9.499	3.239	6.070	25	44	-	9.378
30	459	1.676	3	13	-	2.151	447	1.659	3	11	-	2.120
31	485	1.838	10	17	1	2.351	473	1.823	9	19	-	2.324
32	411	1.764	16	17	-	2.208	409	1.754	13	17	-	2.193
33	331	1.776	16	11	1	2.135	331	1.770	17	11	1	2.130
34	309	1.688	19	20	2	2.038	297	1.673	20	19	3	2.012
30-34	1.995	8.742	64	78	4	10.883	1.957	8.679	62	77	4	10.779
35	298	1.556	21	16	4	1.895	301	1.556	21	16	4	1.898
36	282	1.618	21	15	1	1.937	278	1.603	20	17	1	1.919
37	261	1.606	30	17	1	1.915	255	1.600	30	18	1	1.904
38	248	1.539	18	20	2	1.827	248	1.530	18	21	2	1.819
39	269	1.533	27	15	2	1.846	274	1.524	27	16	1	1.842
35-39	1.358	7.852	117	83	10	9.420	1.356	7.813	116	88	9	9.382
40	236	1.677	37	14	1	1.965	240	1.684	38	14	1	1.977
41	299	1.772	35	23	1	2.130	293	1.757	35	24	1	2.110
42	247	1.612	39	22	2	1.922	249	1.619	37	18	2	1.925
43	285	1.675	59	24	2	2.045	281	1.665	57	24	2	2.029
44	273	1.661	57	22	9	2.022	274	1.671	56	22	9	2.032
40-44	1.340	8.397	227	105	15	10.084	1.337	8.396	223	102	15	10.073

## Segue TAV. 1 — Popolazione residente e presente per età e stato civile

C - PROVINCE

E T À (anni)	POPOLAZIONE RESIDENTE						POPOLAZIONE PRESENTE					
	Celibi e nubili	Coniugati	Vedovi	Separati legal- mente	Divor- ziati	Totale	Celibi e nubili	Coniugati	Vedovi	Separati legal- mente	Divor- ziati	Totale
Segue Provincia di GORIZIA												
45	274	1.649	81	25	4	2.033	283	1.645	81	25	5	2.039
46	275	1.722	70	28	7	2.102	279	1.724	69	27	7	2.106
47	320	1.709	93	35	4	2.161	324	1.706	93	32	4	2.159
48	321	1.884	119	25	7	2.356	324	1.882	120	26	8	2.360
49	333	1.905	138	29	8	2.413	327	1.907	136	29	7	2.406
45-49	1.523	8.869	501	142	30	11.065	1.537	8.864	499	139	31	11.070
50	328	1.827	158	32	5	2.350	336	1.821	158	34	5	2.354
51	321	1.974	211	38	8	2.552	323	1.955	212	38	7	2.535
52	184	1.060	132	20	6	1.402	192	1.068	130	18	6	1.414
53	107	670	92	13	1	883	114	684	95	12	1	906
54	124	696	79	18	3	920	126	711	79	18	3	937
50-54	1.064	6.227	672	121	23	8.107	1.091	6.239	674	120	22	8.146
55	122	637	112	13	1	885	128	640	110	12	1	891
56	202	1.119	162	20	3	1.506	205	1.120	159	20	3	1.507
57	267	1.346	254	23	1	1.891	272	1.357	256	24	1	1.910
58	304	1.476	289	19	5	2.093	299	1.485	283	20	5	2.092
59	323	1.538	306	25	6	2.198	320	1.543	310	25	5	2.203
55-59	1.218	6.116	1.123	100	16	8.573	1.224	6.145	1.118	101	15	8.603
60	292	1.409	329	26	3	2.059	287	1.422	329	23	3	2.064
61	320	1.357	325	25	3	2.030	320	1.366	328	25	3	2.042
62	313	1.297	350	17	4	1.981	314	1.324	343	15	3	1.999
63	309	1.092	373	18	2	1.794	308	1.105	374	18	3	1.808
64	275	1.074	377	14	1	1.741	270	1.082	373	14	2	1.741
60-64	1.509	6.229	1.754	100	13	9.605	1.499	6.299	1.747	95	14	9.654
65	275	975	373	12	2	1.637	270	979	370	12	2	1.633
66	242	903	412	21	1	1.579	242	926	420	20	1	1.609
67	271	806	371	14	1	1.463	260	825	373	14	1	1.473
68	268	724	460	4	3	1.459	269	740	451	5	3	1.468
69	223	665	406	13	2	1.309	221	676	399	14	2	1.312
65-69	1.279	4.073	2.022	64	9	7.447	1.262	4.146	2.013	65	9	7.495
70	191	567	396	5	1	1.160	201	578	389	5	1	1.174
71	193	572	444	9	1	1.219	195	585	444	9	-	1.233
72	155	470	379	5	1	1.010	155	474	388	4	1	1.022
73	158	398	426	6	-	988	156	404	419	6	-	985
74	113	357	379	5	-	854	112	360	382	5	1	860
70-74	810	2.364	2.024	30	3	5.231	819	2.401	2.022	29	3	5.274
75	108	312	385	4	-	809	109	313	381	4	-	807
76	116	288	346	6	-	756	122	292	356	6	-	776
77	98	219	342	2	-	661	95	227	353	2	-	677
78	86	189	319	2	-	596	85	191	324	2	-	602
79	57	135	291	3	-	486	60	140	297	3	-	500
75-79	465	1.143	1.683	17	-	3.308	471	1.163	1.711	17	-	3.362
80-84	286	400	1.265	7	1	1.959	291	421	1.292	7	1	2.012
85-89	102	101	574	-	-	777	107	103	594	-	-	804
90-94	23	12	139	1	-	175	28	11	145	1	-	185
95-99	9	-	20	-	-	29	9	-	24	-	-	33
100 E PIU'	2	-	-	-	-	2	2	-	-	-	-	2
TOTALE	59.253	69.898	12.228	909	124	142.412	63.647	69.937	12.282	901	123	146.890

## Segue Tav. 1 — Popolazione residente e presente per età e stato civile

## C - PROVINCE

E T À (anni)	POPOLAZIONE RESIDENTE						POPOLAZIONE PRESENTE					
	Celibi e nubili	Coniugati	Vedovi	Separati legal- mente	Divor- ziati	Totale	Celibi e nubili	Coniugati	Vedovi	Separati legal- mente	Divor- ziati	Totale
Provincia di TRIESTE												
0	3.181	-	-	-	-	3.181	3.251	-	-	-	-	3.251
1	3.201	-	-	-	-	3.201	3.200	-	-	-	-	3.200
2	3.212	-	-	-	-	3.212	3.215	-	-	-	-	3.215
3	3.231	-	-	-	-	3.231	3.216	-	-	-	-	3.216
4	3.329	-	-	-	-	3.329	3.339	-	-	-	-	3.339
MENO DI 5	16.154	-	-	-	-	16.154	16.221	-	-	-	-	16.221
5	3.519	-	-	-	-	3.519	3.546	-	-	-	-	3.546
6	3.660	-	-	-	-	3.660	3.688	-	-	-	-	3.688
7	3.565	-	-	-	-	3.565	3.581	-	-	-	-	3.581
8	3.274	-	-	-	-	3.274	3.312	-	-	-	-	3.312
9	3.199	-	-	-	-	3.199	3.242	-	-	-	-	3.242
5-9	17.217	-	-	-	-	17.217	17.369	-	-	-	-	17.369
10	3.096	-	-	-	-	3.096	3.127	-	-	-	-	3.127
11	3.173	-	-	-	-	3.173	3.201	-	-	-	-	3.201
12	3.029	-	-	-	-	3.029	3.056	-	-	-	-	3.056
13	2.786	-	-	-	-	2.786	2.817	-	-	-	-	2.817
14	2.858	3	-	-	-	2.861	2.911	2	-	-	-	2.913
10-14	14.942	3	-	-	-	14.945	15.112	2	-	-	-	15.114
15	2.981	6	1	1	-	2.989	3.050	6	1	1	-	3.058
16	2.820	20	2	-	-	2.842	2.897	21	2	-	-	2.920
17	2.654	51	1	2	-	2.708	2.731	54	1	2	-	2.788
18	2.592	128	1	1	-	2.722	2.928	137	1	1	-	3.067
19	2.677	245	1	2	-	2.925	2.940	259	1	2	-	3.202
15-19	13.724	450	6	6	-	14.186	14.546	477	6	6	-	15.035
20	2.708	427	3	3	-	3.141	4.732	473	3	4	-	5.212
21	2.844	683	6	12	-	3.545	3.538	695	3	11	-	4.247
22	2.531	1.034	7	10	1	3.583	2.696	1.035	7	10	1	3.749
23	2.462	1.476	13	20	2	3.973	2.589	1.478	11	22	4	4.104
24	2.102	1.940	2	32	1	4.077	2.135	1.952	2	30	1	4.120
20-24	12.647	5.560	31	77	4	18.319	15.690	5.633	26	77	6	21.432
25	1.729	2.228	12	50	2	4.021	1.779	2.210	12	49	3	4.053
26	1.085	1.865	8	33	4	2.995	1.122	1.874	9	33	7	3.045
27	1.154	2.517	9	60	1	3.741	1.187	2.498	9	59	1	3.754
28	915	2.738	10	55	4	3.722	921	2.726	10	55	7	3.719
29	873	2.793	16	58	5	3.745	865	2.794	17	58	6	3.740
25-29	5.756	12.141	55	256	16	18.224	5.874	12.102	57	254	24	18.311
30	926	3.271	19	82	6	4.304	886	3.256	18	78	6	4.244
31	951	3.577	30	95	12	4.665	927	3.550	29	91	14	4.611
32	754	3.477	23	88	12	4.354	741	3.474	26	84	10	4.335
33	676	3.531	27	116	11	4.361	682	3.507	29	117	10	4.345
34	612	3.111	26	72	16	3.837	594	3.071	25	71	19	3.780
30-34	3.919	16.967	125	453	57	21.521	3.830	16.858	127	441	59	21.315
35	629	3.124	39	88	8	3.888	633	3.117	41	90	9	3.890
36	590	3.150	41	78	15	3.874	583	3.186	40	76	15	3.900
37	539	3.077	49	106	17	3.788	550	3.086	50	109	18	3.813
38	511	2.921	62	87	30	3.611	528	2.928	60	88	27	3.631
39	516	3.005	70	86	22	3.699	517	3.019	72	84	21	3.713
35-39	2.785	15.277	261	445	92	18.860	2.811	15.336	263	447	90	18.947
40	541	3.259	59	113	33	4.005	535	3.270	59	111	31	4.006
41	628	3.365	68	128	31	4.220	623	3.360	69	125	33	4.210
42	526	3.098	99	113	34	3.870	536	3.114	99	110	33	3.892
43	542	2.987	83	94	33	3.739	528	3.022	85	97	34	3.766
44	543	3.147	123	98	23	3.934	543	3.140	123	98	22	3.926
40-44	2.780	15.856	432	546	154	19.768	2.765	15.906	435	541	153	19.800



Segue TAV. 1 — Popolazione residente e presente per età e stato civile

C - PROVINCE

ETÀ (anni)	POPOLAZIONE RESIDENTE						POPOLAZIONE PRESENTE					
	Celibi e nubili	Coniugati	Vedovi	Separati legalmente	Divorziati	Totale	Celibi e nubili	Coniugati	Vedovi	Separati legalmente	Divorziati	Totale
Segue Provincia di TRIESTE												
45	583	3.345	149	95	21	4.193	585	3.347	149	94	21	4.196
46	657	3.384	151	154	20	4.366	665	3.365	151	151	22	4.354
47	650	3.393	185	138	30	4.396	661	3.377	185	139	31	4.393
48	707	3.694	225	158	33	4.817	707	3.674	224	159	32	4.796
49	752	4.038	330	175	33	5.328	743	4.054	326	174	28	5.325
45-49	3.349	17.854	1.040	720	137	23.100	3.361	17.817	1.035	717	134	23.064
50	765	4.042	374	199	48	5.428	755	4.008	369	193	44	5.369
51	823	4.449	473	224	39	6.008	811	4.420	469	215	37	5.952
52	490	2.544	303	111	26	3.474	495	2.533	300	110	27	3.465
53	276	1.481	199	76	19	2.051	273	1.469	201	72	17	2.032
54	311	1.647	236	86	27	2.307	314	1.647	237	82	23	2.303
50-54	2.665	14.163	1.585	696	159	19.268	2.648	14.077	1.576	672	148	19.121
55	360	1.668	233	83	10	2.354	361	1.675	230	79	11	2.356
56	649	2.964	549	141	42	4.345	650	2.959	530	139	41	4.319
57	688	3.505	692	173	37	5.095	688	3.489	682	178	33	5.070
58	744	3.588	686	145	33	5.196	751	3.557	682	145	35	5.170
59	762	3.382	802	154	35	5.135	753	3.356	787	153	35	5.084
55-59	3.203	15.107	2.962	696	157	22.125	3.203	15.036	2.911	694	155	21.999
60	769	3.460	803	151	26	5.209	784	3.464	799	151	26	5.224
61	792	3.305	902	147	20	5.166	795	3.317	898	143	21	5.174
62	805	3.139	970	158	18	5.090	804	3.152	956	159	17	5.088
63	758	3.013	934	132	17	4.854	753	3.042	935	127	17	4.874
64	726	2.744	1.024	122	20	4.636	737	2.734	1.019	118	19	4.627
60-64	3.850	15.661	4.633	710	101	24.955	3.873	15.709	4.607	698	100	24.987
65	685	2.653	1.037	100	12	4.487	687	2.665	1.030	101	12	4.495
66	685	2.193	980	84	13	3.945	692	2.188	981	85	15	3.961
67	639	2.221	1.092	103	11	4.066	632	2.239	1.083	104	10	4.068
68	625	2.036	1.078	75	19	3.833	629	2.045	1.062	77	20	3.833
69	586	1.934	1.139	78	15	3.752	590	1.923	1.127	78	17	3.735
65-69	3.220	11.027	5.326	440	70	20.083	3.230	11.060	5.283	445	74	20.092
70	543	1.690	1.096	69	11	3.409	546	1.700	1.099	69	10	3.424
71	489	1.538	1.113	55	5	3.200	488	1.550	1.096	57	4	3.195
72	413	1.347	1.072	43	8	2.883	416	1.350	1.071	43	8	2.888
73	387	1.202	1.084	45	5	2.723	387	1.207	1.085	44	5	2.728
74	375	965	1.092	34	6	2.472	374	977	1.091	37	6	2.485
70-74	2.207	6.742	5.457	246	35	14.687	2.211	6.784	5.442	250	33	14.720
75	338	865	1.075	27	3	2.308	341	869	1.084	27	3	2.324
76	294	655	924	25	2	1.900	295	672	942	25	2	1.936
77	262	583	902	19	2	1.768	271	592	915	18	2	1.798
78	232	460	839	13	-	1.544	238	469	840	13	-	1.560
79	224	396	787	10	1	1.418	221	399	798	10	1	1.429
75-79	1.350	2.959	4.527	94	8	8.938	1.366	3.001	4.579	93	8	9.047
80-84	770	1.184	3.092	50	5	5.101	774	1.209	3.131	49	5	5.168
85-89	292	291	1.550	11	1	2.145	297	292	1.590	12	1	2.192
90-94	85	46	463	3	-	597	89	49	468	3	-	609
95-99	27	4	78	-	-	109	27	4	81	-	-	112
100 E PIU'	2	-	-	-	-	2	2	-	-	-	-	2
TOTALE	110.944	151.292	31.623	5.449	996	300.304	115.299	151.352	31.617	5.399	990	304.657

POS  
ARCHIVIO

## Segue TAV. 1 — Popolazione residente e presente per età e stato civile

## C - PROVINCE

E T À (anni)	POPOLAZIONE RESIDENTE						POPOLAZIONE PRESENTE					
	Celli e nubili	Coniugati	Vedovi	Separati legal- mente	Divor- ziati	Totale	Celli e nubili	Coniugati	Vedovi	Separati legal- mente	Divor- ziati	Totale
Provincia di IMPERIA												
0	2.691	-	-	-	-	2.691	2.707	-	-	-	-	2.707
1	2.785	-	-	-	-	2.785	2.773	-	-	-	-	2.773
2	2.805	-	-	-	-	2.805	2.797	-	-	-	-	2.797
3	2.975	-	-	-	-	2.975	2.956	-	-	-	-	2.956
4	2.950	-	-	-	-	2.950	2.931	-	-	-	-	2.931
MEMO DI 5	14.206	-	-	-	-	14.206	14.164	-	-	-	-	14.164
5	3.168	-	-	-	-	3.168	3.190	-	-	-	-	3.190
6	3.244	-	-	-	-	3.244	3.290	-	-	-	-	3.290
7	3.157	-	-	-	-	3.157	3.231	-	-	-	-	3.231
8	3.050	-	-	-	-	3.050	3.151	-	-	-	-	3.151
9	2.969	-	-	-	-	2.969	3.086	-	-	-	-	3.086
5-9	15.588	-	-	-	-	15.588	15.948	-	-	-	-	15.948
10	2.874	-	-	-	-	2.874	2.940	-	-	-	-	2.940
11	2.992	-	-	-	-	2.992	3.065	-	-	-	-	3.065
12	2.910	-	-	-	-	2.910	2.938	-	-	-	-	2.938
13	2.627	1	-	-	-	2.628	2.655	1	-	-	-	2.656
14	2.723	5	-	1	-	2.729	2.712	5	-	1	-	2.718
10-14	14.126	6	-	1	-	14.133	14.310	6	-	1	-	14.317
15	2.560	16	2	1	-	2.579	2.529	17	2	1	-	2.549
16	2.514	29	2	-	-	2.545	2.438	30	2	-	-	2.470
17	2.480	78	-	1	-	2.559	2.417	78	-	1	-	2.496
18	2.365	130	2	1	-	2.498	2.276	134	2	1	-	2.413
19	2.202	259	-	3	-	2.464	2.310	260	3	-	-	2.573
15-19	12.121	512	6	6	-	12.645	11.970	519	6	6	-	12.501
20	2.188	367	3	2	-	2.560	2.371	379	3	2	-	2.755
21	2.142	590	3	7	-	2.742	2.044	589	4	7	-	2.644
22	1.971	829	-	2	1	2.803	1.875	847	-	3	1	2.726
23	1.944	1.157	10	9	1	3.121	1.841	1.175	10	10	1	3.037
24	1.595	1.487	5	19	1	3.107	1.481	1.475	5	20	1	2.982
20-24	9.840	4.430	21	39	3	14.333	9.612	4.465	22	42	3	14.144
25	1.222	1.663	5	24	1	2.915	1.123	1.671	6	24	-	2.824
26	791	1.512	2	19	2	2.326	751	1.503	3	20	4	2.281
27	865	1.843	6	32	3	2.749	840	1.840	6	28	3	2.717
28	682	1.836	10	33	5	2.566	649	1.811	8	34	5	2.507
29	653	2.035	6	32	6	2.732	638	2.006	7	32	6	2.689
25-29	4.213	8.889	29	140	17	13.288	4.001	8.831	30	138	18	13.018
30	615	2.271	5	38	6	2.935	604	2.252	6	38	6	2.906
31	668	2.684	18	58	4	3.432	644	2.666	19	62	4	3.395
32	553	2.578	17	56	3	3.207	548	2.565	16	58	3	3.190
33	485	2.622	13	53	2	3.175	486	2.628	14	50	1	3.179
34	478	2.573	12	43	7	3.113	486	2.563	12	44	7	3.112
30-34	2.799	12.728	65	248	22	15.862	2.768	12.674	67	252	21	15.782
35	516	2.538	17	56	17	3.144	502	2.529	19	56	17	3.123
36	464	2.644	31	57	11	3.207	463	2.627	30	50	11	3.181
37	368	2.613	29	63	17	3.090	370	2.614	28	65	17	3.094
38	404	2.663	36	60	18	3.181	411	2.636	34	63	18	3.162
39	408	2.650	44	61	13	3.176	401	2.639	42	60	13	3.155
35-39	2.160	13.108	157	297	76	15.798	2.147	13.045	153	294	76	15.715
40	420	2.685	54	66	15	3.240	419	2.693	52	62	13	3.239
41	495	2.954	57	58	17	3.581	484	2.932	59	57	19	3.551
42	462	2.586	57	60	10	3.175	462	2.573	58	62	9	3.164
43	442	2.559	63	63	10	3.137	451	2.554	63	58	11	3.137
44	407	2.506	80	64	24	3.081	422	2.502	80	64	22	3.090
40-44	2.226	13.290	311	311	76	16.214	2.238	13.254	312	303	74	16.181

## Segue Tav. 1 — Popolazione residente e presente per età e stato civile

## C - PROVINCE

E T À (anni)	POPOLAZIONE RESIDENTE						POPOLAZIONE PRESENTE					
	Cellibi e nubili	Coniugati	Vedovi	Separati legal- mente	Divor- ziati	Totale	Cellibi e nubili	Coniugati	Vedovi	Separati legal- mente	Divor- ziati	Totale
Segue Provincia di IMPERIA												
45	436	2.474	95	63	17	3.085	436	2.508	97	58	13	3.112
46	440	2.447	103	80	21	3.091	437	2.448	104	80	21	3.090
47	451	2.421	119	70	22	3.083	451	2.427	117	71	21	3.087
48	478	2.496	142	77	31	3.224	487	2.494	142	76	29	3.228
49	457	2.430	145	87	14	3.133	466	2.435	144	86	14	3.145
45-49	2.262	12.268	604	377	105	15.616	2.277	12.312	604	371	98	15.662
50	422	2.421	171	68	13	3.095	431	2.429	169	64	13	3.106
51	475	2.449	214	80	21	3.239	479	2.456	214	78	20	3.247
52	256	1.335	110	31	8	1.740	257	1.352	112	30	8	1.759
53	264	1.268	126	40	11	1.709	274	1.277	122	40	8	1.721
54	264	1.380	165	41	13	1.863	264	1.380	167	38	12	1.861
50-54	1.681	8.853	786	260	66	11.646	1.705	8.894	784	250	61	11.694
55	356	1.738	202	39	17	2.352	361	1.758	192	35	15	2.361
56	376	2.103	265	71	11	2.826	389	2.146	276	70	11	2.892
57	407	2.156	312	68	12	2.955	423	2.178	325	72	13	3.011
58	465	2.167	361	68	12	3.073	475	2.208	364	71	11	3.129
59	435	2.123	358	68	9	2.993	430	2.165	359	66	9	3.029
55-59	2.039	10.287	1.498	314	61	14.199	2.078	10.455	1.516	314	59	14.422
60	456	2.084	393	71	15	3.019	452	2.118	400	72	14	3.056
61	466	2.210	423	66	17	3.182	470	2.271	432	64	17	3.254
62	450	2.034	506	62	19	3.071	454	2.089	503	64	17	3.127
63	451	2.018	532	62	10	3.073	456	2.055	524	65	11	3.111
64	453	1.869	452	61	12	2.847	455	1.924	462	59	12	2.912
60-64	2.276	10.215	2.306	322	73	15.192	2.287	10.457	2.321	324	71	15.460
65	445	1.774	518	54	10	2.801	447	1.803	521	54	10	2.835
66	462	1.714	602	38	9	2.825	454	1.761	607	37	10	2.869
67	420	1.605	596	41	7	2.669	426	1.633	600	39	7	2.705
68	426	1.411	588	41	6	2.472	432	1.443	603	42	6	2.526
69	412	1.391	612	41	7	2.463	407	1.416	607	43	6	2.479
65-69	2.165	7.895	2.916	215	39	13.230	2.166	8.056	2.938	215	39	13.414
70	413	1.185	616	23	4	2.241	416	1.211	638	23	4	2.292
71	385	1.158	660	35	6	2.244	388	1.188	670	36	6	2.288
72	266	978	605	19	5	1.873	265	1.014	611	21	5	1.916
73	294	873	611	22	4	1.804	297	897	625	23	4	1.846
74	257	885	652	24	1	1.819	274	902	668	25	2	1.871
70-74	1.615	5.079	3.144	123	20	9.981	1.640	5.212	3.212	128	21	10.213
75	265	693	612	12	1	1.583	271	714	612	11	1	1.609
76	222	663	607	11	2	1.505	228	675	617	13	2	1.535
77	229	544	631	13	2	1.419	239	553	647	13	4	1.456
78	168	475	516	7	-	1.166	180	474	523	7	-	1.184
79	195	429	550	8	5	1.187	203	441	559	6	5	1.214
75-79	1.079	2.804	2.916	51	10	6.860	1.121	2.857	2.958	50	12	6.998
80-84	628	1.155	2.251	27	2	4.063	658	1.211	2.285	26	3	4.183
85-89	243	366	1.162	9	1	1.781	259	370	1.184	9	1	1.823
90-94	64	55	308	-	-	427	67	57	316	-	-	440
95-99	19	5	39	1	-	64	21	5	41	1	-	68
100 E PIU'	1	-	-	-	-	1	1	-	-	-	-	1
TOTALE	91.351	111.945	18.519	2.741	571	225.127	91.438	112.680	18.749	2.724	557	226.148

## Segue TAV. 1 — Popolazione residente e presente per età e stato civile

C - PROVINCE

E T À (anni)	POPOLAZIONE RESIDENTE						POPOLAZIONE PRESENTE					
	Celibi e nubili	Coniugati	Vedovi	Separati legalmente	Divorziati	Totale	Celibi e nubili	Coniugati	Vedovi	Separati legalmente	Divorziati	Totale
Provincia di SAVONA												
0	3.562	-	-	-	-	3.562	3.562	-	-	-	-	3.562
1	3.615	-	-	-	-	3.615	3.635	-	-	-	-	3.635
2	3.791	-	-	-	-	3.791	3.813	-	-	-	-	3.813
3	3.798	-	-	-	-	3.798	3.856	-	-	-	-	3.856
4	3.816	-	-	-	-	3.816	4.116	-	-	-	-	4.116
meno di 5	18.582	-	-	-	-	18.582	18.982	-	-	-	-	18.982
5	3.977	-	-	-	-	3.977	4.486	-	-	-	-	4.486
6	4.096	-	-	-	-	4.096	4.240	-	-	-	-	4.240
7	4.109	-	-	-	-	4.109	4.316	-	-	-	-	4.316
8	3.778	-	-	-	-	3.778	3.980	-	-	-	-	3.980
9	3.694	-	-	-	-	3.694	3.901	-	-	-	-	3.901
5-9	19.654	-	-	-	-	19.654	20.923	-	-	-	-	20.923
10	3.575	-	-	-	-	3.575	3.737	-	-	-	-	3.737
11	3.463	-	-	-	-	3.463	3.631	-	-	-	-	3.631
12	3.388	-	-	-	-	3.388	3.536	-	-	-	-	3.536
13	3.217	1	-	-	-	3.218	3.361	1	-	-	-	3.362
14	3.148	5	-	-	-	3.153	3.255	5	-	-	-	3.260
10-14	16.791	6	-	-	-	16.797	17.520	6	-	-	-	17.526
15	3.126	13	-	-	-	3.139	3.203	13	-	-	-	3.216
16	3.138	32	-	-	-	3.170	3.173	35	-	-	-	3.208
17	3.006	62	-	1	-	3.069	3.074	64	1	1	-	3.140
18	2.951	132	1	1	-	3.085	2.972	137	1	1	-	3.111
19	2.841	251	2	1	-	3.095	3.258	264	2	1	-	3.525
15-19	15.062	490	3	3	-	15.558	15.680	513	4	3	-	16.200
20	2.775	406	3	2	-	3.186	3.445	403	1	2	-	3.851
21	2.809	665	3	2	-	3.479	2.851	666	3	1	-	3.521
22	2.602	952	6	7	-	3.567	2.600	957	4	8	-	3.569
23	2.387	1.359	7	17	-	3.770	2.419	1.371	7	16	-	3.813
24	2.171	1.850	4	18	-	4.043	2.154	1.834	6	17	-	4.011
20-24	12.744	5.232	23	46	-	18.045	13.469	5.231	21	44	-	18.765
25	1.874	2.102	6	18	2	4.002	1.826	2.093	6	19	2	3.946
26	1.138	2.001	9	19	-	3.167	1.150	1.990	9	20	-	3.169
27	1.141	2.451	7	22	1	3.622	1.127	2.419	7	23	1	3.577
28	995	2.552	11	32	1	3.591	985	2.554	11	34	1	3.585
29	916	2.829	11	29	-	3.785	926	2.821	11	30	1	3.789
25-29	6.064	11.935	44	120	4	18.167	6.014	11.877	44	126	5	18.066
30	872	3.190	19	38	2	4.121	871	3.168	18	37	2	4.096
31	888	3.506	13	48	2	4.457	881	3.474	14	49	2	4.420
32	851	3.491	20	47	3	4.412	825	3.499	22	46	2	4.394
33	753	3.582	31	59	2	4.427	754	3.583	29	59	2	4.427
34	644	3.432	28	49	4	4.157	628	3.437	29	46	5	4.145
30-34	4.008	17.201	111	241	13	21.574	3.959	17.161	112	237	13	21.482
35	672	3.471	32	52	9	4.236	668	3.462	34	53	7	4.224
36	617	3.495	32	58	6	4.208	619	3.494	31	55	6	4.205
37	603	3.522	43	56	6	4.230	584	3.518	45	54	6	4.207
38	559	3.393	43	65	4	4.064	556	3.372	40	61	4	4.033
39	595	3.487	44	68	1	4.195	581	3.498	44	67	1	4.191
35-39	3.046	17.368	194	299	26	20.933	3.008	17.344	194	290	24	20.860
40	582	3.644	68	60	5	4.359	588	3.640	68	56	4	4.356
41	638	3.780	73	58	6	4.555	633	3.777	72	61	5	4.548
42	556	3.499	75	70	12	4.212	563	3.501	75	69	11	4.219
43	583	3.565	87	60	10	4.305	582	3.575	83	58	11	4.309
44	580	3.488	86	85	10	4.249	577	3.480	86	82	11	4.236
40-44	2.939	17.976	389	333	43	21.680	2.943	17.973	384	326	42	21.668

## Segue Tav. 1 — Popolazione residente e presente per età e stato civile

## C - PROVINCE

E T À (anni)	POPOLAZIONE RESIDENTE						POPOLAZIONE PRESENTE					
	Celibi e nubili	Coniugati	Vedovi	Separati legal- mente	Divor- ziati	Totale	Celibi e nubili	Coniugati	Vedovi	Separati legal- mente	Divor- ziati	Totale
Segue Provincia di SAVONA												
45	597	3.532	101	54	5	4.289	607	3.515	95	54	5	4.276
46	607	3.375	119	78	14	4.193	614	3.364	120	73	12	4.183
47	620	3.476	152	77	11	4.336	624	3.462	147	73	12	4.318
48	596	3.479	179	75	7	4.336	605	3.510	181	72	6	4.374
49	582	3.490	189	71	9	4.341	581	3.480	188	72	8	4.329
45-49	3.002	17.352	740	355	46	21.495	3.031	17.331	731	344	43	21.480
50	580	3.468	219	89	10	4.366	582	3.456	226	85	9	4.358
51	562	3.498	260	82	7	4.409	575	3.481	252	82	7	4.397
52	321	2.005	156	47	5	2.534	319	2.022	154	47	5	2.547
53	335	1.877	177	43	3	2.435	331	1.885	183	45	3	2.447
54	348	2.123	209	49	3	2.732	359	2.152	207	50	3	2.771
50-54	2.146	12.971	1.021	310	28	16.476	2.166	12.996	1.022	309	27	16.520
55	491	2.500	312	64	4	3.371	489	2.525	319	64	4	3.401
56	552	3.202	365	78	12	4.209	554	3.206	370	76	13	4.219
57	561	3.231	440	72	6	4.310	564	3.259	429	77	7	4.336
58	576	3.096	506	71	8	4.257	589	3.129	511	68	8	4.305
59	607	3.052	484	93	6	4.242	612	3.082	473	89	6	4.262
55-59	2.787	15.081	2.107	378	36	20.389	2.808	15.201	2.102	374	38	20.523
60	612	3.014	542	64	7	4.239	627	3.071	552	64	8	4.322
61	608	3.037	581	55	5	4.286	623	3.117	586	53	6	4.385
62	643	2.863	604	59	6	4.175	657	2.899	603	58	6	4.223
63	564	2.673	629	43	4	3.913	580	2.752	631	46	3	4.012
64	596	2.503	654	50	1	3.804	617	2.545	652	51	2	3.867
60-64	3.023	14.090	3.010	271	23	20.417	3.104	14.384	3.024	272	25	20.809
65	557	2.298	655	41	4	3.555	554	2.347	652	39	5	3.597
66	528	2.219	703	39	3	3.492	540	2.279	717	42	3	3.581
67	491	2.122	757	30	4	3.404	501	2.158	768	32	4	3.463
68	477	1.928	761	36	1	3.203	485	1.984	768	35	2	3.274
69	491	1.777	733	24	1	3.026	515	1.825	744	27	1	3.112
65-69	2.544	10.344	3.609	170	13	16.680	2.595	10.593	3.649	175	15	17.027
70	425	1.530	768	32	1	2.756	442	1.580	789	32	1	2.844
71	407	1.574	859	29	-	2.869	411	1.606	865	30	-	2.912
72	347	1.251	797	19	5	2.419	356	1.294	797	19	5	2.471
73	318	1.069	715	18	-	2.120	326	1.097	731	18	-	2.172
74	324	1.076	802	13	1	2.216	333	1.104	815	17	1	2.270
70-74	1.821	6.500	3.941	111	7	12.380	1.868	6.681	3.997	116	7	12.669
75	316	928	784	14	1	2.043	322	950	806	15	2	2.095
76	304	891	778	17	-	1.990	310	916	795	17	-	2.038
77	282	679	805	17	1	1.784	283	696	825	16	1	1.821
78	247	627	710	13	-	1.597	247	642	722	14	-	1.625
79	233	526	720	7	1	1.487	247	539	732	7	1	1.526
75-79	1.382	3.651	3.797	68	3	8.901	1.409	3.743	3.880	69	4	9.105
80-84	789	1.680	2.877	22	2	5.370	808	1.707	2.941	21	2	5.479
85-89	299	467	1.444	9	-	2.219	315	476	1.487	9	-	2.287
90-94	101	96	424	-	-	621	104	101	431	-	-	636
95-99	36	8	57	-	1	102	38	8	57	-	1	104
100 E PIU'	3	-	-	-	-	3	2	-	-	-	-	2
TOTALE	116.823	152.448	23.791	2.736	245	296.043	120.746	153.326	24.080	2.715	246	301.113

## Segue TAV. 1 — Popolazione residente e presente per età e stato civile

## C - PROVINCE

E T À (anni)	POPOLAZIONE RESIDENTE						POPOLAZIONE PRESENTE					
	Celibi e nubili	Contugati	Vedovi	Separati legal- mente	Divor- ziati	Totale	Celibi e nubili	Contugati	Vedovi	Separati legal- mente	Divor- ziati	Totale
Provincia di GENOVA												
0	13.065	-	-	-	-	13.065	13.281	-	-	-	-	13.281
1	12.820	-	-	-	-	12.820	12.838	-	-	-	-	12.838
2	13.282	-	-	-	-	13.282	13.290	-	-	-	-	13.290
3	13.101	-	-	-	-	13.101	13.099	-	-	-	-	13.099
4	13.215	-	-	-	-	13.215	13.253	-	-	-	-	13.253
MENO DI 5	65.483	-	-	-	-	65.483	65.761	-	-	-	-	65.761
5	14.479	-	-	-	-	14.479	14.551	-	-	-	-	14.551
6	14.560	-	-	-	-	14.560	14.721	-	-	-	-	14.721
7	14.689	-	-	-	-	14.689	14.830	-	-	-	-	14.830
8	13.960	-	-	-	-	13.960	14.150	-	-	-	-	14.150
9	13.093	-	-	-	-	13.093	13.320	-	-	-	-	13.320
5-9	70.781	-	-	-	-	70.781	71.572	-	-	-	-	71.572
10	13.048	-	-	-	-	13.048	13.325	-	-	-	-	13.325
11	13.073	-	-	-	-	13.073	13.272	-	-	-	-	13.272
12	12.503	-	-	-	-	12.503	12.670	-	-	-	-	12.670
13	11.842	2	1	-	-	11.845	12.022	2	1	-	-	12.025
14	11.681	12	-	1	1	11.695	11.913	13	-	-	1	11.927
10-14	62.147	14	1	1	1	62.164	63.202	15	1	-	1	63.219
15	11.544	28	1	-	-	11.573	11.702	26	1	-	-	11.729
16	11.156	84	5	-	-	11.245	11.401	94	5	-	-	11.500
17	11.298	183	5	3	1	11.490	11.595	191	5	3	1	11.795
18	10.953	397	4	7	-	11.361	11.223	403	3	7	-	11.636
19	10.521	681	5	8	1	11.216	10.763	706	5	10	1	11.485
15-19	55.472	1.373	20	18	2	56.885	56.684	1.420	19	20	2	58.145
20	10.624	1.179	8	7	1	11.819	10.746	1.194	4	6	1	11.951
21	11.273	2.011	7	7	1	13.299	11.226	2.027	4	8	1	13.266
22	10.193	3.156	16	33	2	13.400	10.224	3.186	16	33	2	13.461
23	10.124	4.723	30	45	1	14.920	10.242	4.747	29	44	1	15.063
24	8.917	6.256	18	68	3	15.262	8.981	6.273	18	67	4	15.343
20-24	51.131	17.322	79	160	8	68.700	51.419	17.427	71	158	9	69.084
25	7.431	7.575	25	101	2	15.134	7.464	7.549	25	99	1	15.138
26	4.826	6.669	20	72	3	11.590	4.820	6.700	19	70	4	11.613
27	4.555	8.719	18	92	5	13.389	4.581	8.690	19	98	9	13.397
28	3.876	9.123	27	119	2	13.147	3.971	9.110	31	122	3	13.137
29	3.514	9.822	33	145	9	13.523	3.560	9.802	35	136	12	13.545
25-29	24.202	41.908	123	529	21	66.783	24.296	41.851	129	525	29	66.830
30	3.338	11.330	42	207	7	14.924	3.318	11.251	43	200	7	14.819
31	3.448	12.378	71	189	10	16.096	3.436	12.323	70	186	13	16.028
32	2.984	12.727	66	203	16	15.996	2.999	12.719	68	201	16	16.003
33	2.745	12.809	92	220	18	15.884	2.735	12.809	95	215	21	15.875
34	2.398	11.916	83	202	20	14.619	2.408	11.896	78	197	21	14.600
30-34	14.913	61.160	354	1.021	71	77.519	14.896	60.998	354	999	78	77.325
35	2.659	12.027	121	248	14	15.069	2.668	12.030	125	241	14	15.078
36	2.226	12.285	103	235	14	14.863	2.224	12.267	102	227	18	14.838
37	2.271	11.897	130	225	21	14.544	2.271	11.920	129	221	19	14.560
38	2.158	12.238	154	239	19	14.808	2.149	12.222	156	234	21	14.782
39	2.257	12.589	162	264	26	15.298	2.246	12.602	166	255	30	15.299
35-39	11.571	61.036	670	1.211	94	74.582	11.558	61.041	678	1.178	102	74.557
40	2.359	13.180	219	307	32	16.097	2.330	13.180	219	304	31	16.064
41	2.563	13.968	248	315	40	17.134	2.574	13.917	247	310	35	17.083
42	2.458	13.293	282	357	38	16.428	2.434	13.306	288	343	37	16.408
43	2.348	13.170	331	308	40	16.197	2.334	13.160	329	302	38	16.163
44	2.269	12.871	363	336	39	15.878	2.280	12.895	365	331	38	15.909
40-44	11.997	66.482	1.443	1.623	189	81.734	11.952	66.458	1.448	1.590	179	81.627

## Segue TAV. 1 — Popolazione residente e presente per età e stato civile

C - PROVINCE

ETÀ (anni)	POPOLAZIONE RESIDENTE						POPOLAZIONE PRESENTE					
	Celli e nubili	Coniugati	Vedovi	Separati legal- mente	Divor- ziati	Totale	Celli e nubili	Coniugati	Vedovi	Separati legal- mente	Divor- ziati	Totale
Segue Provincia di GENOVA												
45	2.355	12.842	407	349	43	15.996	2.346	12.837	406	344	41	15.974
46	2.378	12.678	473	362	43	15.934	2.373	12.684	467	354	43	15.921
47	2.514	12.949	572	384	45	16.464	2.525	12.974	577	378	44	16.498
48	2.366	13.080	665	380	53	16.544	2.372	13.076	667	380	56	16.551
49	2.482	13.398	762	398	49	17.089	2.502	13.388	771	393	47	17.101
45-49	12.095	64.947	2.879	1.873	233	82.027	12.118	64.959	2.888	1.849	231	82.045
50	2.329	12.855	847	379	42	16.452	2.313	12.816	855	375	45	16.404
51	2.482	13.007	1.003	435	29	16.956	2.495	13.004	1.012	435	28	16.974
52	1.453	7.674	664	262	32	10.085	1.464	7.660	678	256	31	10.089
53	1.472	7.376	710	269	19	9.846	1.481	7.410	726	271	20	9.908
54	1.678	7.989	873	270	27	10.837	1.682	7.995	870	267	27	10.841
50-54	9.414	48.901	4.097	1.615	149	64.176	9.435	48.885	4.141	1.604	151	64.216
55	1.826	9.358	1.159	306	32	12.681	1.859	9.340	1.155	303	34	12.691
56	2.238	11.045	1.546	397	32	15.258	2.235	11.054	1.536	394	36	15.255
57	2.339	11.545	1.729	331	49	15.993	2.352	11.537	1.736	325	51	16.001
58	2.478	11.262	1.868	324	37	15.969	2.480	11.309	1.865	327	36	16.017
59	2.393	10.458	2.033	346	28	15.258	2.431	10.465	2.048	351	27	15.322
55-59	11.274	53.668	8.335	1.704	178	75.159	11.357	53.705	8.340	1.700	184	75.286
60	2.456	10.596	2.107	319	21	15.499	2.471	10.631	2.098	320	22	15.542
61	2.449	10.216	2.295	311	22	15.293	2.444	10.255	2.283	305	23	15.310
62	2.571	9.802	2.534	280	17	15.204	2.612	9.867	2.557	282	17	15.335
63	2.602	9.092	2.589	263	23	14.569	2.623	9.125	2.615	258	21	14.642
64	2.342	8.303	2.679	229	13	13.566	2.365	8.326	2.705	224	14	13.634
60-64	12.420	48.009	12.204	1.402	96	74.131	12.515	48.204	12.258	1.389	97	74.463
65	2.305	7.971	2.786	218	19	13.299	2.328	8.022	2.794	215	21	13.380
66	2.259	7.519	2.872	172	13	12.835	2.282	7.572	2.898	171	15	12.938
67	2.146	6.777	3.022	187	13	12.145	2.181	6.848	3.061	192	14	12.296
68	2.007	6.310	3.032	170	11	11.530	2.036	6.363	3.085	164	12	11.660
69	2.052	5.802	3.174	141	13	11.182	2.086	5.863	3.176	137	14	11.276
65-69	10.769	34.379	14.886	888	69	60.991	10.913	34.668	15.014	879	76	61.550
70	1.919	5.494	3.296	145	9	10.863	1.936	5.554	3.304	149	9	10.952
71	1.806	4.903	3.283	121	10	10.123	1.832	4.949	3.324	120	11	10.236
72	1.448	4.129	3.179	100	16	8.872	1.474	4.139	3.248	96	14	8.971
73	1.357	3.774	3.297	85	7	8.520	1.368	3.814	3.326	83	8	8.599
74	1.371	3.490	3.248	81	4	8.194	1.396	3.517	3.297	85	4	8.299
70-74	7.901	21.790	16.303	532	46	46.572	8.006	21.973	16.499	533	46	47.057
75	1.205	3.033	3.099	70	5	7.412	1.218	3.043	3.156	71	7	7.495
76	1.074	2.663	3.170	67	7	6.981	1.100	2.664	3.186	65	8	7.023
77	1.122	2.232	2.907	39	4	6.304	1.153	2.243	2.959	39	4	6.398
78	909	1.994	2.816	36	3	5.758	921	2.006	2.879	39	3	5.848
79	811	1.699	2.643	30	-	5.183	832	1.702	2.703	33	-	5.270
75-79	5.121	11.621	14.635	242	19	31.638	5.224	11.658	14.883	247	22	32.034
80-84	2.974	5.008	10.484	91	6	18.563	3.058	5.068	10.749	94	7	18.976
85-89	1.136	1.316	5.101	24	3	7.580	1.179	1.336	5.237	23	3	7.778
90-94	322	240	1.596	7	-	2.165	337	243	1.632	7	-	2.219
95-99	77	28	230	-	-	335	84	29	243	-	-	356
100 E PIU'	1	-	4	-	-	5	1	-	4	-	-	5
TOTALE	441.201	539.202	93.444	12.941	1.185	1.087.973	445.567	539.938	94.588	12.795	1.217	1.094.105

Segue TAV. 1 — Popolazione residente e presente per età e stato civile

C - PROVINCE

ETÀ (anni)	POPOLAZIONE RESIDENTE						POPOLAZIONE PRESENTE					
	Cellibi e nubili	Contugati	Vedovi	Separati legalmente	Divorziati	Totale	Cellibi e nubili	Contugati	Vedovi	Separati legalmente	Divorziati	Totale
Provincia di LA SPEZIA												
0	2.973	-	-	-	-	2.973	2.988	-	-	-	-	2.988
1	2.884	-	-	-	-	2.884	2.889	-	-	-	-	2.889
2	3.120	-	-	-	-	3.120	3.100	-	-	-	-	3.100
3	3.077	-	-	-	-	3.077	3.065	-	-	-	-	3.065
4	3.072	-	-	-	-	3.072	3.071	-	-	-	-	3.071
<b>MEMO DI 5</b>	<b>15.126</b>	<b>-</b>	<b>-</b>	<b>-</b>	<b>-</b>	<b>15.126</b>	<b>15.113</b>	<b>-</b>	<b>-</b>	<b>-</b>	<b>-</b>	<b>15.113</b>
5	3.357	-	-	-	-	3.357	3.378	-	-	-	-	3.378
6	3.441	-	-	-	-	3.441	3.457	-	-	-	-	3.457
7	3.503	-	-	-	-	3.503	3.511	-	-	-	-	3.511
8	3.295	-	-	-	-	3.295	3.324	-	-	-	-	3.324
9	3.115	-	-	-	-	3.115	3.146	-	-	-	-	3.146
<b>5-9</b>	<b>16.711</b>	<b>-</b>	<b>-</b>	<b>-</b>	<b>-</b>	<b>16.711</b>	<b>16.816</b>	<b>-</b>	<b>-</b>	<b>-</b>	<b>-</b>	<b>16.816</b>
10	3.129	-	-	-	-	3.129	3.144	-	-	-	-	3.144
11	2.948	-	-	-	-	2.948	2.947	-	-	-	-	2.947
12	2.846	-	-	-	-	2.846	2.870	-	-	-	-	2.870
13	2.793	-	-	-	-	2.793	2.814	-	-	-	-	2.814
14	2.745	5	-	-	-	2.750	2.790	5	-	-	-	2.795
<b>10-14</b>	<b>14.461</b>	<b>5</b>	<b>-</b>	<b>-</b>	<b>-</b>	<b>14.466</b>	<b>14.565</b>	<b>5</b>	<b>-</b>	<b>-</b>	<b>-</b>	<b>14.570</b>
15	2.796	7	1	-	-	2.804	2.807	6	1	-	-	2.814
16	2.608	25	1	-	-	2.634	2.618	25	1	-	-	2.644
17	2.579	49	-	-	-	2.628	2.632	47	-	-	-	2.679
18	2.467	87	-	-	-	2.554	2.608	92	-	-	-	2.700
19	2.418	169	1	1	-	2.589	2.918	172	1	1	-	3.092
<b>15-19</b>	<b>12.868</b>	<b>337</b>	<b>3</b>	<b>1</b>	<b>-</b>	<b>13.209</b>	<b>13.583</b>	<b>342</b>	<b>3</b>	<b>1</b>	<b>-</b>	<b>13.929</b>
20	2.425	345	-	-	-	2.770	3.822	350	-	-	-	4.172
21	2.420	540	2	1	-	2.963	3.709	539	2	1	-	4.251
22	2.292	839	7	3	-	3.141	2.444	841	7	2	-	3.294
23	2.291	1.130	4	5	-	3.430	2.345	1.113	4	5	-	3.467
24	1.901	1.582	3	8	1	3.495	1.858	1.543	3	8	-	3.412
<b>20-24</b>	<b>11.329</b>	<b>4.436</b>	<b>16</b>	<b>17</b>	<b>1</b>	<b>15.799</b>	<b>14.178</b>	<b>4.386</b>	<b>16</b>	<b>16</b>	<b>-</b>	<b>18.596</b>
25	1.509	1.769	4	8	-	3.290	1.448	1.734	4	7	-	3.193
26	850	1.573	5	8	-	2.436	826	1.569	5	9	-	2.409
27	901	2.174	2	18	-	3.095	863	2.166	1	19	-	3.049
28	697	2.185	5	17	-	2.905	685	2.170	5	17	1	2.878
29	644	2.363	11	20	2	3.040	628	2.322	12	20	3	2.985
<b>25-29</b>	<b>4.601</b>	<b>10.064</b>	<b>27</b>	<b>71</b>	<b>3</b>	<b>14.766</b>	<b>4.450</b>	<b>9.961</b>	<b>27</b>	<b>72</b>	<b>4</b>	<b>14.514</b>
30	628	2.647	12	25	-	3.312	625	2.609	11	23	-	3.268
31	615	2.878	9	35	-	3.537	594	2.826	11	34	-	3.465
32	550	2.797	15	22	-	3.384	541	2.769	15	19	-	3.344
33	484	2.896	20	19	2	3.421	481	2.843	20	18	2	3.364
34	409	2.700	24	24	2	3.159	406	2.650	24	23	2	3.105
<b>30-34</b>	<b>2.686</b>	<b>13.918</b>	<b>80</b>	<b>125</b>	<b>4</b>	<b>16.813</b>	<b>2.647</b>	<b>13.697</b>	<b>81</b>	<b>117</b>	<b>4</b>	<b>16.546</b>
35	470	2.698	25	20	-	3.213	459	2.646	29	22	-	3.156
36	443	2.607	34	28	1	3.113	430	2.562	34	28	1	3.055
37	366	2.670	32	29	2	3.099	353	2.629	33	27	1	3.043
38	384	2.714	37	31	1	3.167	385	2.654	37	32	1	3.109
39	390	2.820	27	31	1	3.269	390	2.770	27	30	1	3.218
<b>35-39</b>	<b>2.053</b>	<b>13.509</b>	<b>155</b>	<b>139</b>	<b>5</b>	<b>15.861</b>	<b>2.017</b>	<b>13.261</b>	<b>160</b>	<b>139</b>	<b>4</b>	<b>15.581</b>
40	460	2.930	46	29	4	3.469	451	2.881	43	28	4	3.407
41	456	3.096	54	37	5	3.648	455	3.045	54	33	5	3.592
42	429	3.017	72	61	4	3.583	427	2.951	72	57	4	3.511
43	462	3.036	89	38	4	3.629	456	2.982	89	40	4	3.571
44	413	3.034	96	43	2	3.588	414	3.004	96	45	2	3.561
<b>40-44</b>	<b>2.220</b>	<b>15.113</b>	<b>357</b>	<b>208</b>	<b>19</b>	<b>17.917</b>	<b>2.203</b>	<b>14.863</b>	<b>354</b>	<b>203</b>	<b>19</b>	<b>17.642</b>



Segue Tav. 1 — Popolazione residente e presente per età e stato civile

C. PROVINCE

ETÀ (anni)	POPOLAZIONE RESIDENTE						POPOLAZIONE PRESENTE					
	Celli e nubili	Coniugati	Vedovi	Separati legalmente	Divorziati	Totale	Celli e nubili	Coniugati	Vedovi	Separati legalmente	Divorziati	Totale
Segue Provincia di LA SPEZIA												
45	406	3.073	102	48	5	3.634	407	3.014	105	44	6	3.576
46	433	3.189	115	37	1	3.775	436	3.150	115	37	1	3.739
47	460	3.144	121	50	5	3.780	456	3.102	120	50	5	3.733
48	433	3.109	185	51	2	3.780	422	3.056	185	51	3	3.717
49	429	3.286	208	58	7	3.988	431	3.239	209	56	7	3.942
45-49	2.161	15.801	731	244	20	18.957	2.152	15.561	734	238	22	18.707
50	405	3.149	238	52	—	3.844	407	3.118	230	50	—	3.805
51	454	3.357	247	57	4	4.119	446	3.316	241	52	4	4.059
52	278	1.860	161	38	2	2.339	271	1.849	158	38	2	2.318
53	242	1.811	176	36	1	2.266	243	1.771	175	36	1	2.226
54	266	1.959	226	39	—	2.490	261	1.933	225	40	—	2.459
50-54	1.645	12.136	1.048	222	7	15.058	1.628	11.987	1.029	216	7	14.867
55	297	2.200	244	36	1	2.778	310	2.192	248	37	1	2.788
56	381	2.768	359	44	3	3.555	383	2.739	345	45	3	3.515
57	392	2.687	388	43	3	3.513	407	2.668	389	44	4	3.512
58	382	2.783	411	55	3	3.634	388	2.742	405	53	3	3.591
59	384	2.502	453	53	4	3.396	380	2.478	452	49	4	3.363
55-59	1.836	12.940	1.855	231	14	16.876	1.868	12.819	1.839	228	15	16.769
60	448	2.550	452	42	2	3.494	452	2.522	448	42	2	3.466
61	410	2.327	477	38	4	3.256	407	2.318	465	39	4	3.233
62	421	2.319	526	27	2	3.295	421	2.316	522	30	2	3.291
63	368	2.079	496	35	1	2.979	363	2.070	497	35	1	2.966
64	360	1.927	506	24	1	2.818	361	1.927	516	25	2	2.831
60-64	2.007	11.202	2.457	166	10	15.842	2.004	11.153	2.448	171	11	15.787
65	388	1.880	601	35	1	2.905	388	1.894	584	35	1	2.902
66	328	1.728	628	22	2	2.708	332	1.725	640	23	2	2.722
67	311	1.586	609	25	—	2.531	310	1.593	609	26	—	2.538
68	295	1.423	590	21	1	2.330	300	1.428	588	21	1	2.338
69	302	1.377	672	24	1	2.376	297	1.391	671	24	1	2.384
65-69	1.624	7.994	3.100	127	5	12.850	1.627	8.031	3.092	129	5	12.884
70	279	1.296	700	22	1	2.298	286	1.297	700	21	1	2.305
71	279	1.237	725	12	1	2.264	275	1.252	726	12	1	2.266
72	235	1.066	739	17	1	2.048	232	1.061	738	16	1	2.048
73	208	990	698	12	1	1.909	213	986	701	13	1	1.914
74	229	907	751	17	—	1.904	225	912	754	17	—	1.908
70-74	1.230	5.496	3.613	80	4	10.423	1.231	5.508	3.619	79	4	10.441
75	170	728	668	7	1	1.574	170	728	673	8	1	1.580
76	201	689	674	3	—	1.567	203	691	681	3	—	1.578
77	168	609	714	7	1	1.499	173	614	725	7	1	1.520
78	143	534	665	9	2	1.353	142	535	675	8	2	1.362
79	156	480	606	7	—	1.249	161	492	596	7	—	1.256
75-79	838	3.040	3.327	33	4	7.242	849	3.060	3.350	33	4	7.296
80-84	433	1.294	2.524	17	1	4.269	437	1.304	2.572	16	1	4.330
85-89	177	336	1.176	4	—	1.693	185	354	1.193	5	—	1.737
90-94	39	46	385	—	—	470	39	47	401	—	—	487
95-99	11	4	70	—	—	85	12	4	69	—	—	85
100 E PIU'	1	—	1	—	—	2	1	—	1	—	—	2
TOTALE	94.057	127.671	20.925	1.685	97	244.435	97.605	126.343	20.988	1.663	100	246.699

## Segue TAV. 1 — Popolazione residente e presente per età e stato civile

C - PROVINCE

E T À (ann)	POPOLAZIONE RESIDENTE						POPOLAZIONE PRESENTE					
	Celibi e nubili	Coniugati	Vedovi	Separati legal- mente	Divor- ziati	Totale	Celibi e nubili	Coniugati	Vedovi	Separati legal- mente	Divor- ziati	Totale
Provincia di PIACENZA												
0	3.275	-	-	-	-	3.275	3.309	-	-	-	-	3.309
1	3.380	-	-	-	-	3.380	3.351	-	-	-	-	3.351
2	3.427	-	-	-	-	3.427	3.427	-	-	-	-	3.427
3	3.479	-	-	-	-	3.479	3.486	-	-	-	-	3.486
4	3.489	-	-	-	-	3.489	3.489	-	-	-	-	3.489
MENO DI 5	17.050	-	-	-	-	17.050	17.062	-	-	-	-	17.062
5	3.832	-	-	-	-	3.832	3.836	-	-	-	-	3.836
6	3.778	-	-	-	-	3.778	3.778	-	-	-	-	3.778
7	3.740	-	-	-	-	3.740	3.736	-	-	-	-	3.736
8	3.622	-	-	-	-	3.622	3.621	-	-	-	-	3.621
9	3.488	-	-	-	-	3.488	3.480	-	-	-	-	3.480
5-9	18.460	-	-	-	-	18.460	18.451	-	-	-	-	18.451
10	3.488	-	-	-	-	3.488	3.489	-	-	-	-	3.489
11	3.583	-	-	-	-	3.583	3.582	-	-	-	-	3.582
12	3.389	-	-	-	-	3.389	3.408	-	-	-	-	3.408
13	3.398	-	-	-	-	3.398	3.402	-	-	-	-	3.402
14	3.337	3	-	1	-	3.341	3.319	3	-	1	-	3.323
10-14	17.195	3	-	1	-	17.199	17.200	3	-	1	-	17.204
15	3.470	2	-	-	-	3.472	3.421	3	-	-	-	3.424
16	3.447	21	-	-	-	3.468	3.374	21	-	-	-	3.395
17	3.128	49	-	-	-	3.177	3.047	49	-	-	-	3.096
18	3.040	100	2	-	-	3.142	3.033	101	2	-	-	3.136
19	3.107	168	1	-	-	3.276	3.065	165	1	1	-	3.232
15-19	16.192	340	3	-	-	16.535	15.940	339	3	1	-	16.283
20	2.960	331	2	2	-	3.295	3.404	344	1	2	-	3.751
21	3.109	532	1	3	-	3.645	3.263	544	-	3	-	3.810
22	2.818	771	3	5	-	3.597	2.770	777	3	5	-	3.555
23	2.617	1.145	16	7	-	3.785	2.582	1.138	15	7	-	3.742
24	2.395	1.471	2	12	-	3.880	2.324	1.462	2	12	-	3.800
20-24	13.899	4.250	24	29	-	18.202	14.343	4.265	21	29	-	18.658
25	2.056	1.802	3	9	-	3.870	1.976	1.807	1	8	-	3.792
26	1.468	1.631	3	9	-	3.111	1.417	1.624	3	8	-	3.052
27	1.465	1.920	9	14	-	3.408	1.390	1.919	9	14	-	3.332
28	1.228	2.220	10	11	-	3.469	1.190	2.200	10	10	-	3.410
29	1.173	2.381	10	22	-	3.586	1.136	2.360	10	21	-	3.527
25-29	7.390	9.954	35	65	-	17.444	7.109	9.910	33	61	-	17.113
30	1.166	2.763	8	16	1	3.954	1.114	2.734	8	17	1	3.874
31	1.184	2.963	28	11	1	4.187	1.131	2.930	26	12	2	4.101
32	1.033	2.966	20	26	2	4.047	999	2.938	18	25	2	3.982
33	914	3.166	24	14	1	4.119	878	3.171	23	15	-	4.087
34	811	2.939	29	27	-	3.806	775	2.920	29	28	-	3.752
30-34	5.108	14.797	109	94	5	20.113	4.897	14.693	104	97	5	19.796
35	802	2.894	33	21	4	3.754	788	2.876	33	21	4	3.722
36	767	3.047	27	25	3	3.869	741	3.037	26	24	3	3.831
37	741	3.084	43	35	2	3.905	724	3.055	42	33	2	3.856
38	718	2.997	50	21	3	3.789	696	2.981	47	21	4	3.749
39	735	3.143	45	30	3	3.956	722	3.116	44	28	3	3.913
35-39	3.763	15.165	198	132	15	19.273	3.671	15.065	192	127	16	19.071
40	761	3.385	58	22	-	4.226	747	3.370	58	24	-	4.199
41	785	3.451	68	35	4	4.343	778	3.426	68	36	4	4.312
42	742	3.233	63	23	2	4.063	733	3.218	64	26	1	4.042
43	771	3.390	85	35	1	4.282	761	3.364	86	35	1	4.247
44	737	3.439	118	33	1	4.328	726	3.416	116	31	2	4.291
40-44	3.796	16.898	392	148	8	21.242	3.745	16.794	392	152	8	21.091

## Segue Tav. 1 — Popolazione residente e presente per età e stato civile

C - PROVINCE

ETÀ (anni)	POPOLAZIONE RESIDENTE						POPOLAZIONE PRESENTE					
	Celibi e nubili	Coniugati	Vedovi	Separati legal- mente	Divor- ziati	Totale	Celibi e nubili	Coniugati	Vedovi	Separati legal- mente	Divor- ziati	Totale
Segue Provincia di PIACENZA												
45	761	3.341	131	36	1	4.270	738	3.306	127	37	1	4.209
46	807	3.389	133	35	1	4.365	788	3.366	132	36	2	4.324
47	744	3.310	177	35	7	4.273	725	3.296	176	34	5	4.236
48	718	3.408	168	29	2	4.325	695	3.401	162	28	4	4.290
49	702	3.493	212	39	7	4.453	692	3.463	213	38	6	4.412
45-49	3.732	16.941	821	174	18	21.686	3.638	16.832	810	173	18	21.471
50	641	3.136	184	27	1	3.989	633	3.112	185	27	1	3.958
51	740	3.371	283	39	1	4.434	730	3.352	280	38	2	4.402
52	420	1.798	143	18	5	2.384	408	1.790	143	18	5	2.364
53	341	1.689	178	26	-	2.234	341	1.691	175	25	-	2.232
54	469	1.884	171	15	1	2.540	460	1.872	171	15	1	2.519
50-54	2.611	11.878	959	125	8	15.581	2.572	11.817	954	123	9	15.475
55	603	2.541	289	26	1	3.460	602	2.540	287	26	1	3.456
56	736	3.168	394	23	7	4.328	730	3.154	393	21	7	4.305
57	711	3.024	437	28	3	4.203	710	3.006	435	27	3	4.191
58	738	2.995	484	24	2	4.243	733	2.991	477	22	2	4.225
59	729	2.896	477	26	1	4.129	726	2.893	476	25	1	4.121
55-59	3.517	14.624	2.081	127	14	20.363	3.501	14.584	2.068	121	14	20.288
60	702	2.898	503	19	2	4.124	694	2.884	499	19	2	4.098
61	673	2.649	583	20	1	3.926	672	2.641	583	20	2	3.918
62	708	2.520	641	22	1	3.892	698	2.510	635	22	1	3.866
63	747	2.393	607	17	-	3.764	743	2.391	602	16	-	3.752
64	701	2.175	600	14	1	3.491	702	2.162	597	14	1	3.476
60-64	3.531	12.635	2.934	92	5	19.197	3.509	12.588	2.916	91	6	19.110
65	618	2.083	677	18	-	3.396	618	2.068	669	18	-	3.373
66	585	1.908	675	7	1	3.176	582	1.916	665	8	1	3.172
67	634	1.943	763	16	-	3.356	635	1.935	765	16	-	3.351
68	557	1.770	719	6	-	3.052	560	1.760	712	5	-	3.037
69	583	1.560	764	6	-	2.913	580	1.555	771	6	-	2.912
65-69	2.977	9.264	3.598	53	1	15.893	2.975	9.234	3.582	53	1	15.845
70	584	1.417	756	15	1	2.773	589	1.424	750	15	1	2.779
71	502	1.471	775	5	-	2.753	506	1.471	774	4	-	2.755
72	398	1.097	778	6	3	2.282	401	1.099	776	7	3	2.286
73	305	944	749	4	1	2.003	314	948	753	4	1	2.020
74	359	893	766	9	-	2.027	358	898	764	10	-	2.030
70-74	2.148	5.822	3.824	39	5	11.838	2.168	5.840	3.817	40	5	11.870
75	285	786	744	3	-	1.818	290	795	751	3	-	1.839
76	296	616	690	2	-	1.604	299	621	689	2	-	1.611
77	270	597	727	2	-	1.596	273	602	727	3	-	1.605
78	235	479	687	6	-	1.407	237	478	686	6	-	1.407
79	239	464	608	2	-	1.313	238	474	613	2	-	1.327
75-79	1.325	2.942	3.456	15	-	7.738	1.337	2.970	3.466	16	-	7.789
80-84	697	1.263	2.620	7	1	4.588	700	1.278	2.664	7	1	4.650
85-89	274	314	1.276	3	-	1.867	286	316	1.297	3	-	1.902
90-94	91	60	376	-	-	527	92	60	380	-	-	532
95-99	26	6	50	-	-	82	26	6	47	-	-	79
100 E PIU'	3	-	-	-	-	3	3	-	-	-	-	3
TOTALE	123.785	137.156	22.756	1.104	80	284.881	123.225	136.594	22.746	1.095	83	283.743

Segue Tav. 1 - Popolazione residente e presente per età e stato civile

Città PROVINCIE

ETÀ (anni)	POPOLAZIONE RESIDENTE						POPOLAZIONE PRESENTE						Totale
	Celli nabili	Coniugati	Vedovi	Separati legal- mente	Divor- ziati	Totale	Celli nabili	Coniugati	Vedovi	Separati legal- mente	Divor- ziati	Totale	
ANZI Provincia di PARMA													
0-4	4.713	-	-	-	-	4.713	4.711	-	-	-	-	4.711	
5-9	4.785	-	-	-	-	4.785	4.725	-	-	-	4.725		
10-14	4.894	-	-	-	-	4.894	4.856	-	-	-	4.856		
15-19	5.080	-	-	-	-	5.080	5.030	-	-	-	5.030		
20-24	5.054	-	-	-	-	5.054	5.045	-	-	-	5.045		
<b>MENO DI 5</b>	<b>24.526</b>	<b>-</b>	<b>-</b>	<b>-</b>	<b>-</b>	<b>24.526</b>	<b>24.367</b>	<b>-</b>	<b>-</b>	<b>-</b>	<b>24.367</b>		
5-9	5.276	-	-	-	-	5.276	5.231	-	-	-	5.231		
10-14	5.117	-	-	-	-	5.117	5.092	-	-	-	5.092		
15-19	5.207	-	-	-	-	5.207	5.164	-	-	-	5.164		
20-24	5.039	-	-	-	-	5.039	5.030	-	-	-	5.030		
25-29	4.851	-	-	-	-	4.851	4.830	-	-	-	4.830		
<b>5-9</b>	<b>25.490</b>	<b>-</b>	<b>-</b>	<b>-</b>	<b>-</b>	<b>25.490</b>	<b>25.347</b>	<b>-</b>	<b>-</b>	<b>-</b>	<b>25.347</b>		
10	4.727	-	-	-	-	4.727	4.732	-	-	-	4.732		
11	4.960	-	-	-	-	4.960	4.991	-	-	-	4.991		
12	4.504	-	-	-	-	4.504	4.546	-	-	-	4.546		
13	4.395	3	-	-	1	4.399	4.447	3	-	1	4.451		
14	4.344	7	-	-	1	4.352	4.391	8	-	1	4.400		
<b>10-14</b>	<b>22.930</b>	<b>10</b>	<b>1</b>	<b>1</b>	<b>-</b>	<b>22.942</b>	<b>23.107</b>	<b>11</b>	<b>1</b>	<b>1</b>	<b>23.120</b>		
15	4.327	15	-	-	2	4.345	4.370	16	1	-	4.389		
16	4.346	48	1	-	1	4.398	4.375	46	3	1	4.425		
17	4.191	95	5	2	1	4.293	4.179	96	4	2	4.281		
18	4.176	206	2	1	-	4.385	4.138	207	2	1	4.348		
19	3.876	395	2	1	-	4.274	3.719	400	2	1	4.122		
<b>15-19</b>	<b>20.916</b>	<b>759</b>	<b>13</b>	<b>4</b>	<b>3</b>	<b>21.695</b>	<b>20.781</b>	<b>765</b>	<b>12</b>	<b>4</b>	<b>21.565</b>		
20	3.938	636	6	6	-	4.586	3.196	617	1	5	3.819		
21	4.009	1.030	1	3	1	5.044	3.763	1.018	2	3	4.787		
22	3.590	1.485	9	5	2	5.091	3.505	1.473	8	3	4.993		
23	3.439	2.066	21	10	-	5.536	3.418	2.046	21	9	5.495		
24	2.931	2.623	7	9	1	5.571	2.909	2.595	7	9	5.521		
<b>20-24</b>	<b>17.907</b>	<b>7.840</b>	<b>44</b>	<b>33</b>	<b>4</b>	<b>25.828</b>	<b>16.791</b>	<b>7.749</b>	<b>39</b>	<b>30</b>	<b>24.615</b>		
25	2.369	2.938	6	11	-	5.324	2.355	2.925	4	12	5.296		
26	1.565	2.604	9	15	1	4.194	1.528	2.589	7	15	4.140		
27	1.548	3.215	11	17	1	4.792	1.518	3.218	11	16	4.765		
28	1.406	3.372	14	26	1	4.819	1.402	3.360	13	23	4.799		
29	1.245	3.659	18	23	-	4.945	1.227	3.641	18	25	4.911		
<b>25-29</b>	<b>8.133</b>	<b>15.788</b>	<b>58</b>	<b>92</b>	<b>3</b>	<b>24.074</b>	<b>8.030</b>	<b>15.733</b>	<b>53</b>	<b>91</b>	<b>23.911</b>		
30	1.282	3.993	20	29	4	5.327	1.278	3.992	20	26	5.320		
31	1.294	4.512	22	27	2	5.857	1.266	4.533	23	26	5.850		
32	1.192	4.550	36	32	3	5.813	1.182	4.580	38	33	5.836		
33	1.075	4.837	38	35	2	5.987	1.053	4.819	44	37	5.955		
34	920	4.299	22	45	3	5.289	898	4.333	22	46	5.302		
<b>30-34</b>	<b>5.763</b>	<b>22.191</b>	<b>138</b>	<b>167</b>	<b>14</b>	<b>28.273</b>	<b>5.677</b>	<b>22.257</b>	<b>147</b>	<b>168</b>	<b>28.263</b>		
35	954	4.288	72	36	1	5.351	961	4.347	73	33	5.415		
36	925	4.531	54	42	2	5.554	903	4.560	54	38	5.558		
37	806	4.339	56	37	5	5.243	799	4.376	59	35	5.274		
38	827	4.302	76	44	4	5.253	816	4.352	73	43	5.288		
39	817	4.367	69	33	3	5.289	819	4.379	68	32	5.302		
<b>35-39</b>	<b>4.329</b>	<b>21.827</b>	<b>327</b>	<b>192</b>	<b>15</b>	<b>26.690</b>	<b>4.298</b>	<b>22.014</b>	<b>327</b>	<b>181</b>	<b>26.837</b>		
40	804	4.507	74	48	3	5.436	808	4.535	72	49	5.467		
41	865	4.837	99	48	7	5.856	852	4.888	104	48	5.900		
42	805	4.595	118	44	5	5.567	799	4.648	121	41	5.613		
43	789	4.766	159	54	7	5.775	782	4.827	157	53	5.827		
44	854	4.821	143	62	6	5.886	858	4.900	147	60	5.971		
<b>40-44</b>	<b>4.117</b>	<b>23.526</b>	<b>593</b>	<b>256</b>	<b>28</b>	<b>28.520</b>	<b>4.099</b>	<b>23.798</b>	<b>601</b>	<b>251</b>	<b>28.778</b>		

Segue Tav. 1 — Popolazione residente e presente per età e stato civile

C - PROVINCE

ETÀ (anni)	POPOLAZIONE RESIDENTE					POPOLAZIONE PRESENTE						
	Celibi e nubili	Coniugati	Vedovi	Separati legalmente	Divorziati	Totale	Celibi e nubili	Coniugati	Vedovi	Separati legalmente	Divorziati	Totale
1945	-858	-4.864	-167	591	51	5.943	-865	-4.947	-168	591	51	6.033
1946	-889	-5.064	-199	592	52	6.209	-900	-5.124	-201	592	52	6.284
1947	-899	-4.907	-189	594	54	6.055	-916	-4.989	-196	595	58	6.164
1948	-788	-4.984	-240	596	62	6.079	-785	-5.025	-245	596	64	6.123
1949	-765	-4.950	-326	596	62	6.112	-767	-5.045	-334	596	62	6.217
45-49	4.199	24.769	1.121	279	30	30.398	4.233	25.130	1.144	284	30	30.821
1950	-748	-4.806	-341	597	81	5.970	-744	-4.926	-344	596	9	6.089
1951	-850	-5.190	-411	597	71	6.528	-868	-5.287	-417	595	8	6.645
1952	-450	-2.839	-238	591	31	3.561	-466	-2.860	-246	597	3	3.607
1953	-446	-2.413	-258	597	47	3.168	-448	-2.468	-266	597	4	3.233
1954	-476	-2.668	-295	593	33	3.473	-485	-2.752	-306	597	1	3.581
50-54	2.970	17.916	1.543	249	22	22.700	3.011	18.293	1.579	247	25	23.155
1955	-609	-3.657	-406	594	46	4.724	-620	-3.732	-410	594	4	4.813
1956	-779	-4.449	-553	593	43	5.830	-799	-4.526	-554	593	7	5.931
1957	-811	-4.635	-612	592	42	6.105	-826	-4.733	-619	592	4	6.224
1958	824	4.604	658	592	44	6.139	850	4.692	673	592	10	6.273
59	819	4.402	712	592	37	5.975	824	4.498	722	592	5	6.090
55-59	3.842	21.747	2.941	212	31	28.773	3.919	22.181	2.978	223	30	29.331
1960	-831	-4.286	-820	592	52	5.991	-863	-4.390	-823	592	4	6.133
1961	-790	-4.065	-904	592	42	5.806	-804	-4.193	-921	592	6	5.964
1962	-777	-3.768	-868	592	31	5.447	-780	-3.879	-883	592	3	5.578
1963	833	3.561	873	592	27	5.296	871	3.698	879	592	2	5.479
64	752	3.345	924	592	27	5.052	757	3.440	939	592	4	5.167
60-64	3.983	19.025	4.389	179	16	27.592	4.075	19.600	4.445	182	19	28.321
1965	748	3.147	1.007	592	32	4.937	749	3.246	1.020	592	3	5.050
1966	622	2.936	990	592	18	4.570	636	3.014	991	592	4	4.663
1967	660	2.697	990	592	17	4.364	682	2.773	999	592	1	4.470
1968	576	2.423	1.012	592	14	4.027	594	2.488	1.012	592	2	4.112
69	577	2.388	1.064	592	18	4.048	590	2.469	1.077	592	1	4.153
65-69	3.183	13.591	5.063	99	10	21.946	3.251	13.990	5.099	98	10	22.448
1970	589	2.242	1.175	592	12	4.018	591	2.307	1.187	592	3	4.098
1971	557	1.961	1.171	592	14	3.705	578	2.047	1.195	592	2	3.837
1972	389	1.671	1.042	592	10	3.113	395	1.726	1.066	592	1	3.198
1973	350	1.390	1.058	592	10	2.808	360	1.442	1.060	592	1	2.872
74	326	1.241	1.104	592	6	2.677	334	1.277	1.112	592	6	2.729
70-74	2.211	8.505	5.550	52	3	16.321	2.258	8.799	5.620	54	3	16.734
1975	303	1.100	1.028	592	7	2.439	306	1.131	1.043	592	1	2.489
1976	288	969	1.065	592	5	2.327	295	1.000	1.069	592	6	2.370
1977	275	829	1.043	592	6	2.153	282	851	1.042	592	6	2.181
1978	262	669	958	592	4	1.893	263	676	966	592	3	1.908
79	212	643	794	592	4	1.653	209	657	807	592	4	1.677
75-79	1.340	4.210	4.888	26	1	10.465	1.355	4.315	4.927	27	1	10.625
1980-84	703	1.702	3.717	13	2	6.137	725	1.750	3.742	13	2	6.232
1985-89	275	448	1.650	4	1	2.377	274	462	1.666	5	1	2.407
1990-94	91	62	476	1	1	630	95	62	483	1	1	641
95-99	35	8	74	1	1	118	35	8	71	1	1	115
100 E PIU'	2	-	-	-	-	2	2	-	-	-	-	2
TOTALE	156.945	203.924	32.586	1.860	182	395.497	155.730	206.917	32.934	1.861	193	397.635

## Segue TAV. 1 — Popolazione residente e presente per età e stato civile

## C - PROVINCE

E T À (anni)	POPOLAZIONE RESIDENTE					POPOLAZIONE PRESENTE						
	Cellibi e nubili	Coniugati	Vedovi	Separati legal- mente	Divor- ziati	Totale	Cellibi e nubili	Coniugati	Vedovi	Separati legal- mente	Divor- ziati	Totale
Provincia di REGGIO NELL'EMILIA												
0	5.175	-	-	-	-	5.175	5.192	-	-	-	-	5.192
1	5.084	-	-	-	-	5.084	5.077	-	-	-	-	5.077
2	5.174	-	-	-	-	5.174	5.146	-	-	-	-	5.146
3	5.150	-	-	-	-	5.150	5.127	-	-	-	-	5.127
4	5.152	-	-	-	-	5.152	5.118	-	-	-	-	5.118
MENO DI 5	25.735	-	-	-	-	25.735	25.660	-	-	-	-	25.660
5	5.412	-	-	-	-	5.412	5.393	-	-	-	-	5.393
6	5.331	-	-	-	-	5.331	5.307	-	-	-	-	5.307
7	5.349	-	-	-	-	5.349	5.357	-	-	-	-	5.357
8	5.045	-	-	-	-	5.045	5.045	-	-	-	-	5.045
9	5.066	-	-	-	-	5.066	5.078	-	-	-	-	5.078
5-9	26.203	-	-	-	-	26.203	26.180	-	-	-	-	26.180
10	5.109	-	-	-	-	5.109	5.141	-	-	-	-	5.141
11	5.136	-	-	-	-	5.136	5.159	-	-	-	-	5.159
12	4.831	-	-	-	-	4.831	4.877	-	-	-	-	4.877
13	4.556	3	-	-	-	4.559	4.583	3	-	-	-	4.586
14	4.757	6	1	1	-	4.765	4.778	6	1	1	-	4.786
10-14	24.389	9	1	1	-	24.400	24.538	9	1	1	-	24.549
15	4.795	20	-	1	-	4.816	4.786	20	-	1	-	4.807
16	4.732	34	1	-	-	4.767	4.712	34	1	-	-	4.747
17	4.618	123	2	-	-	4.743	4.555	127	2	-	-	4.684
18	4.368	258	-	-	-	4.626	4.321	258	-	-	-	4.579
19	4.205	505	1	2	-	4.713	4.008	498	1	3	-	4.510
15-19	22.718	940	4	3	-	23.665	22.382	937	4	4	-	23.327
20	4.151	758	2	1	-	4.912	3.197	725	1	1	-	3.924
21	4.266	1.286	1	5	-	5.558	3.864	1.264	-	5	-	5.133
22	3.651	1.810	3	9	-	5.473	3.501	1.792	3	10	-	5.306
23	3.471	2.519	16	11	-	6.017	3.376	2.505	17	11	-	5.909
24	2.937	2.946	6	13	2	5.904	2.848	2.909	6	12	2	5.777
20-24	18.476	9.319	28	39	2	27.864	16.786	9.195	27	39	2	26.049
25	2.420	3.295	8	18	1	5.742	2.333	3.240	8	18	1	5.600
26	1.455	2.672	7	13	-	4.147	1.413	2.638	8	14	-	4.073
27	1.493	3.411	14	14	1	4.933	1.455	3.367	14	12	1	4.849
28	1.249	3.485	19	21	2	4.776	1.212	3.447	19	20	2	4.700
29	1.160	3.702	14	24	3	4.903	1.127	3.681	15	24	3	4.850
25-29	7.777	16.565	62	90	7	24.501	7.540	16.373	64	88	7	24.072
30	1.184	4.193	22	26	2	5.427	1.156	4.177	24	25	2	5.384
31	1.151	4.537	29	25	-	5.742	1.128	4.488	28	27	-	5.671
32	1.108	4.659	28	29	1	5.825	1.104	4.615	27	27	1	5.774
33	909	4.812	39	18	1	5.779	891	4.775	43	19	-	5.728
34	814	4.309	40	30	3	5.196	798	4.265	40	28	4	5.135
30-34	5.166	22.510	158	128	7	27.969	5.077	22.320	162	126	7	27.692
35	850	4.347	50	28	3	5.278	865	4.333	52	27	2	5.279
36	822	4.630	49	27	7	5.535	825	4.606	51	27	7	5.516
37	776	4.603	59	22	3	5.463	772	4.607	60	19	3	5.461
38	777	4.407	54	33	2	5.273	773	4.388	53	33	2	5.249
39	761	4.419	63	31	3	5.277	764	4.418	65	31	3	5.281
35-39	3.986	22.406	275	141	18	26.826	3.999	22.352	281	137	17	26.786
40	738	4.634	77	37	4	5.490	731	4.600	78	36	4	5.449
41	803	4.843	106	37	4	5.793	799	4.828	109	33	4	5.773
42	793	4.835	111	35	7	5.781	792	4.825	112	36	6	5.771
43	715	4.758	115	35	4	5.627	715	4.732	110	38	5	5.600
44	721	4.750	154	47	1	5.673	712	4.750	154	47	1	5.664
40-44	3.770	23.820	563	191	20	28.364	3.749	23.735	563	190	20	28.257

## Segue Tav. 1 — Popolazione residente e presente per età e stato civile

## C - PROVINCE

E T À (anni)	POPOLAZIONE RESIDENTE						POPOLAZIONE PRESENTE					
	Celibi e nubili	Coniugati	Vedovi	Separati legal- mente	Divor- ziati	Totale	Celibi e nubili	Coniugati	Vedovi	Separati legal- mente	Divor- ziati	Totale
Segue Provincia di REGGIO NELL'EMILIA												
45	718	4.781	159	49	10	5.717	710	4.764	156	49	10	5.689
46	825	5.133	176	38	5	6.177	816	5.127	181	40	5	6.169
47	782	5.045	209	52	10	6.098	782	5.037	207	54	10	6.090
48	795	5.137	276	51	7	6.266	799	5.122	278	51	6	6.256
49	826	5.087	265	48	6	6.232	835	5.095	267	48	5	6.250
45-49	3.946	25.183	1.085	238	38	30.490	3.942	25.145	1.089	242	36	30.454
50	699	4.927	362	50	10	6.048	698	4.919	365	48	10	6.040
51	793	5.180	379	59	3	6.414	795	5.171	378	59	2	6.405
52	424	2.776	244	20	6	3.470	430	2.777	239	20	5	3.471
53	393	2.428	221	27	2	3.071	403	2.429	219	28	2	3.081
54	405	2.684	282	25	7	3.403	410	2.685	283	28	7	3.413
50-54	2.714	17.995	1.488	181	28	22.406	2.736	17.981	1.484	183	26	22.410
55	559	3.441	374	29	4	4.407	557	3.451	372	26	3	4.409
56	664	4.157	503	41	2	5.367	664	4.171	500	39	2	5.376
57	674	4.293	549	27	3	5.546	674	4.298	544	27	3	5.546
58	777	4.386	705	41	4	5.913	776	4.397	692	42	3	5.910
59	721	4.199	716	29	4	5.669	720	4.201	710	30	4	5.665
55-59	3.395	20.476	2.847	167	17	26.902	3.391	20.518	2.818	164	15	26.906
60	684	4.003	769	22	1	5.479	687	4.017	766	24	1	5.495
61	656	3.792	763	35	3	5.249	657	3.804	754	33	3	5.251
62	734	3.525	811	27	3	5.100	737	3.535	816	25	3	5.116
63	715	3.428	805	26	1	4.975	713	3.447	790	27	1	4.978
64	663	3.228	863	25	3	4.782	668	3.260	851	28	3	4.810
60-64	3.452	17.976	4.011	135	11	25.585	3.462	18.063	3.977	137	11	25.650
65	619	2.836	957	23	3	4.438	627	2.852	940	23	2	4.444
66	601	2.660	955	15	1	4.232	607	2.678	946	15	1	4.247
67	561	2.542	1.018	15	2	4.138	562	2.560	1.002	17	2	4.143
68	482	2.257	923	14	1	3.677	490	2.286	929	15	1	3.721
69	478	2.154	974	12	-	3.618	484	2.171	967	12	-	3.634
65-69	2.741	12.449	4.827	79	7	20.103	2.770	12.547	4.784	82	6	20.189
70	488	1.919	1.066	11	-	3.484	486	1.936	1.068	11	-	3.501
71	470	1.861	1.080	8	-	3.419	473	1.895	1.086	7	-	3.461
72	313	1.517	1.024	8	-	2.862	309	1.541	1.014	8	-	2.872
73	271	1.196	980	5	-	2.452	269	1.214	982	5	-	2.470
74	277	1.139	1.100	4	2	2.522	284	1.150	1.094	4	2	2.534
70-74	1.819	7.632	5.250	36	2	14.739	1.821	7.736	5.244	35	2	14.838
75	264	1.025	1.044	6	-	2.339	265	1.031	1.044	6	-	2.346
76	238	822	944	5	-	2.009	238	838	954	6	-	2.036
77	214	724	941	4	-	1.883	219	729	941	4	-	1.893
78	190	639	921	7	-	1.757	191	649	927	6	-	1.773
79	153	456	833	3	-	1.445	160	463	830	3	-	1.456
75-79	1.059	3.666	4.683	25	-	9.433	1.073	3.710	4.696	25	-	9.504
80-84	586	1.390	3.187	12	-	5.175	586	1.413	3.230	11	-	5.240
85-89	234	292	1.335	2	-	1.863	241	303	1.362	1	-	1.907
90-94	65	36	309	-	-	410	69	39	310	-	-	418
95-99	25	4	33	-	-	62	25	4	34	-	-	63
100 E PIU'	1	-	-	-	-	1	1	-	-	-	-	1
TOTALE	158.257	202.668	30.146	1.468	157	392.696	156.028	202.380	30.130	1.465	149	390.152

Segue TAV. 1 - Popolazione residente e presente per età e stato civile

C. - PROVINCE

ETÀ (anni)	POPOLAZIONE RESIDENTE						POPOLAZIONE PRESENTE					
	Celli- e nubili	Coniugati	(Vedovi)	Separati legal- mente	Divor- ziati	Totale	Celli- e nubili	Coniugati	(Vedovi)	Separati legal- mente	Divor- ziati	Totale
ALIMB. Provincia di MODENA												
000.0	74.498	-	-	-	-	74.498	74.544	-	-	-	-	74.544
001.1	73.350	-	-	-	-	73.350	73.338	-	-	-	-	73.338
002.2	73.360	-	-	-	-	73.360	73.334	-	-	-	-	73.334
003.3	74.453	-	-	-	-	74.453	74.451	-	-	-	-	74.451
004.4	74.701	-	-	-	-	74.701	74.704	-	-	-	-	74.704
<b>MEMO DI 5</b>	<b>373.362</b>	-	-	-	-	<b>373.362</b>	<b>373.371</b>	-	-	-	-	<b>373.371</b>
005.5	74.851	-	-	-	-	74.851	74.861	-	-	-	-	74.861
006.6	82.000	-	-	-	-	82.000	82.034	-	-	-	-	82.034
007.7	82.070	-	-	-	-	82.070	82.063	-	-	-	-	82.063
008.8	77.777	-	-	-	-	77.777	77.838	-	-	-	-	77.838
009.9	75.576	-	-	-	-	75.576	75.641	-	-	-	-	75.641
<b>010-9</b>	<b>392.274</b>	-	-	-	-	<b>392.274</b>	<b>392.437</b>	-	-	-	-	<b>392.437</b>
10	7.708	-	-	-	-	7.708	7.757	-	-	-	-	7.757
011	77.712	-	-	-	-	77.712	77.785	-	-	-	-	77.785
012	77.061	-	-	-	-	77.061	77.104	-	-	-	-	77.104
013	67.759	2	-	-	-	67.761	67.794	2	-	-	-	67.796
014	68.801	7	-	-	-	68.808	68.801	7	-	-	-	68.809
<b>015-14</b>	<b>360.041</b>	<b>9</b>	-	-	<b>1</b>	<b>360.051</b>	<b>360.241</b>	<b>9</b>	-	<b>1</b>	-	<b>360.251</b>
15	7.023	30	2	2	-	7.057	7.043	34	2	2	-	7.081
016	67.772	92	2	-	3	67.869	67.761	93	2	-	3	67.859
017	67.557	180	-	1	1	67.738	67.533	184	-	1	1	67.718
018	67.427	382	1	1	1	67.813	67.363	389	1	1	1	67.754
019	57.899	819	4	2	2	58.724	57.600	819	2	2	2	58.423
<b>020-19</b>	<b>326.678</b>	<b>1.503</b>	<b>9</b>	<b>6</b>	<b>3</b>	<b>326.199</b>	<b>326.300</b>	<b>1.519</b>	<b>7</b>	<b>6</b>	<b>3</b>	<b>326.835</b>
20	5.971	1.208	8	4	-	7.191	4.980	1.159	6	4	-	6.149
021	67.046	1.911	2	6	1	67.966	67.746	1.875	1	6	1	67.629
022	52.292	2.796	6	7	2	53.094	52.214	2.813	7	7	3	53.044
023	47.804	3.704	20	15	1	48.543	47.821	3.693	22	15	1	48.551
024	37.980	4.639	10	29	2	38.649	37.974	4.620	9	29	2	38.634
<b>025-24</b>	<b>260.093</b>	<b>14.258</b>	<b>46</b>	<b>61</b>	<b>5</b>	<b>260.463</b>	<b>260.735</b>	<b>14.160</b>	<b>45</b>	<b>61</b>	<b>6</b>	<b>260.907</b>
25	3.250	5.160	13	31	1	8.455	3.235	5.131	12	33	1	8.412
026	17.966	4.357	15	24	3	18.346	17.956	4.345	15	24	4	18.344
027	17.912	5.387	21	28	1	18.349	17.907	5.368	19	27	1	18.312
028	17.690	5.452	17	41	3	18.193	17.681	5.439	17	38	3	18.178
029	17.530	5.688	24	41	3	18.276	17.528	5.662	24	41	4	18.259
<b>030-29</b>	<b>103.348</b>	<b>26.044</b>	<b>90</b>	<b>165</b>	<b>11</b>	<b>103.658</b>	<b>102.297</b>	<b>25.945</b>	<b>87</b>	<b>163</b>	<b>13</b>	<b>103.505</b>
30	1.463	6.253	30	39	6	7.791	1.459	6.238	30	40	7	7.774
031	17.629	6.830	32	50	2	18.543	17.655	6.851	32	44	2	18.584
032	17.384	6.941	38	52	1	18.437	17.409	6.914	38	49	1	18.434
033	17.247	6.952	48	48	2	18.297	17.243	6.931	49	50	4	18.277
034	17.062	6.273	45	46	1	17.426	17.052	6.278	46	43	4	17.419
<b>035-34</b>	<b>67.785</b>	<b>33.249</b>	<b>214</b>	<b>235</b>	<b>11</b>	<b>67.494</b>	<b>67.818</b>	<b>33.212</b>	<b>218</b>	<b>226</b>	<b>14</b>	<b>67.488</b>
35	17.184	6.672	52	51	5	17.964	17.208	6.663	54	51	5	17.981
036	17.073	6.866	53	73	2	18.067	17.057	6.895	53	75	2	18.082
037	17.002	6.988	76	53	5	18.124	17.000	6.971	77	52	5	18.105
038	17.958	6.498	91	52	1	18.600	17.961	6.489	88	51	1	18.589
039	17.953	6.435	84	44	3	18.519	17.946	6.404	83	41	3	18.477
<b>040-39</b>	<b>51.170</b>	<b>33.459</b>	<b>356</b>	<b>273</b>	<b>16</b>	<b>51.274</b>	<b>51.172</b>	<b>33.422</b>	<b>355</b>	<b>270</b>	<b>15</b>	<b>51.234</b>
40	985	6.834	111	66	9	8.005	989	6.817	109	68	9	7.992
041	17.038	7.112	112	89	4	18.355	17.023	7.152	112	89	4	18.380
042	17.901	6.835	141	55	6	18.938	17.905	6.844	142	54	6	18.951
043	17.943	7.027	171	66	7	18.214	17.938	7.049	172	69	7	18.235
044	17.943	7.021	192	62	2	18.220	17.936	7.035	190	60	2	18.223
<b>045-44</b>	<b>48.810</b>	<b>34.829</b>	<b>727</b>	<b>338</b>	<b>28</b>	<b>48.732</b>	<b>48.791</b>	<b>34.897</b>	<b>725</b>	<b>340</b>	<b>28</b>	<b>48.781</b>



Segue Tav. I - Popolazione residente e presente per età e stato civile

C. PROVINCE

E T A	POPOLAZIONE RESIDENTE					POPOLAZIONE PRESENTE					Totale	
	(anni)	Celli e nubili	Coniugati	Vedovi	Separati legalmente	Divorziati	Totali	Celli e nubili	Coniugati	Vedovi		Separati legalmente
Segue Provincia di MODENA												
45-46	981	7.127	220	72	4	8.404	983	7.126	219	72	4	8.407
46-47	1.014	7.097	240	69	7	8.427	999	7.103	237	67	7	8.413
47-48	1.051	6.954	286	70	20	8.363	1.058	6.959	288	68	2	8.375
48-49	942	7.119	332	67	72	8.467	939	7.120	328	65	7	8.459
49-50	935	7.113	402	66	101	8.526	923	7.112	403	66	10	8.514
45-49	4.923	35.410	1.480	344	302	42.187	4.902	35.420	1.475	340	31	42.168
50-51	950	7.063	442	65	51	8.525	953	7.055	439	65	7	8.519
51-52	1.105	7.544	543	77	122	9.281	1.117	7.556	553	75	13	9.314
52-53	559	3.801	324	45	12	4.730	569	3.799	321	47	1	4.737
53-54	495	3.209	290	49	4	4.047	495	3.214	287	51	3	4.050
54-55	534	3.502	384	35	43	4.459	536	3.497	381	35	5	4.454
50-54	3.643	25.119	1.983	271	262	31.042	3.670	25.121	1.981	272	29	31.074
55-56	670	4.616	511	44	22	5.843	669	4.616	507	45	2	5.839
56-57	905	5.740	669	58	22	7.274	812	5.741	666	57	2	7.278
57-58	896	5.661	735	46	7	7.345	898	5.677	737	47	7	7.366
58-59	847	5.790	841	51	5	7.534	842	5.796	840	50	7	7.535
59-60	896	5.597	928	53	7	7.481	890	5.608	926	56	6	7.486
55-59	4.114	27.404	3.684	252	23	35.477	4.111	27.438	3.676	255	24	35.504
60-61	920	5.399	958	53	22	7.332	929	5.417	957	52	3	7.358
61-62	878	5.050	942	41	31	6.914	890	5.104	936	42	3	6.975
62-63	857	4.701	1.010	33	1	6.602	870	4.708	1.005	35	1	6.619
63-64	876	4.525	1.045	43	2	6.491	896	4.564	1.067	42	2	6.571
64-65	879	4.122	1.078	39	2	6.120	885	4.155	1.073	39	2	6.154
60-64	4.410	23.797	5.033	209	10	33.459	4.470	23.948	5.038	210	11	33.677
65-66	1.809	3.821	1.160	34	2	5.826	1.832	3.847	1.161	34	2	5.876
66-67	819	3.521	1.190	33	1	5.563	809	3.550	1.176	33	1	5.569
67-68	692	3.276	1.197	23	1	5.189	704	3.300	1.191	26	1	5.222
68-69	619	2.812	1.161	22	1	4.615	639	2.839	1.160	22	1	4.661
69-70	679	2.847	1.352	15	1	4.893	688	2.885	1.339	16	1	4.928
65-69	3.618	16.277	6.060	127	4	26.086	3.672	16.421	6.027	132	4	26.256
70-71	658	2.520	1.250	14	2	4.444	665	2.534	1.253	14	2	4.470
71-72	657	2.336	1.319	26	3	4.341	673	2.371	1.318	25	3	4.390
72-73	444	1.833	1.327	13	1	3.618	446	1.861	1.345	14	1	3.667
73-74	382	1.552	1.271	12	1	3.217	386	1.563	1.280	12	1	3.241
74-75	337	1.591	1.335	10	1	3.273	344	1.608	1.371	9	1	3.332
70-74	2.478	9.832	6.502	75	6	18.893	2.514	9.937	6.567	76	6	19.100
75-76	290	1.196	1.155	10	1	2.651	284	1.213	1.176	10	1	2.683
76-77	329	1.028	1.170	5	1	2.532	338	1.033	1.175	5	1	2.551
77-78	285	922	1.215	2	20	2.426	286	926	1.239	2	2	2.455
78-79	244	872	1.192	7	1	2.315	244	877	1.202	8	1	2.331
79-80	210	692	1.077	8	1	1.988	220	702	1.086	8	1	2.017
75-79	1.358	4.710	5.809	32	3	11.912	1.372	4.751	5.878	33	3	12.037
80-84	2784	11.817	14.271	7	3	6.882	2789	11.846	14.290	7	3	6.935
85-89	2280	434	1.972	3	1	2.689	2285	448	1.992	4	1	2.729
90-94	287	49	3468	2	1	606	289	48	3467	2	1	607
95-99	44	3	63	-	-	110	45	4	63	-	-	112
100+ PIU'	2	-	-	-	-	2	-	-	-	-	-	2
TOTALE	224.302	288.203	38.767	2.401	179	553.852	223.084	288.546	38.891	2.399	190	553.110

## Segue Tav. 1 — Popolazione residente e presente per età e stato civile

## C - PROVINCE

E T À (anni)	POPOLAZIONE RESIDENTE						POPOLAZIONE PRESENTE					
	Cellibi e nubili	Contugati	Vedovi	Separati legal- mente	Divor- ziati	Totale	Cellibi e nubili	Contugati	Vedovi	Separati legal- mente	Divor- ziati	Totale
Provincia di BOLOGNA												
0	11.157	-	-	-	-	11.157	11.364	-	-	-	-	11.364
1	11.279	-	-	-	-	11.279	11.302	-	-	-	-	11.302
2	11.260	-	-	-	-	11.260	11.301	-	-	-	-	11.301
3	11.305	-	-	-	-	11.305	11.330	-	-	-	-	11.330
4	11.441	-	-	-	-	11.441	11.472	-	-	-	-	11.472
MEMO DI 5	56.442	-	-	-	-	56.442	56.769	-	-	-	-	56.769
5	12.097	-	-	-	-	12.097	12.167	-	-	-	-	12.167
6	12.253	-	-	-	-	12.253	12.290	-	-	-	-	12.290
7	12.495	-	-	-	-	12.495	12.554	-	-	-	-	12.554
8	11.628	-	-	-	-	11.628	11.689	-	-	-	-	11.689
9	11.426	-	-	-	-	11.426	11.502	-	-	-	-	11.502
5-9	59.899	-	-	-	-	59.899	60.202	-	-	-	-	60.202
10	11.175	-	-	-	-	11.175	11.300	-	-	-	-	11.300
11	11.352	-	-	-	-	11.352	11.502	-	-	-	-	11.502
12	10.615	-	-	-	-	10.615	10.761	-	-	-	-	10.761
13	10.667	-	1	-	-	10.668	10.829	-	1	-	-	10.830
14	10.298	17	3	-	2	10.320	10.442	17	3	-	2	10.464
10-14	54.107	17	4	-	2	54.130	54.834	17	4	-	2	54.857
15	10.365	40	4	1	1	10.411	10.521	43	4	1	1	10.570
16	9.944	102	1	1	-	10.048	10.103	103	2	1	-	10.209
17	9.754	252	4	1	1	10.012	10.015	255	2	1	1	10.274
18	9.550	555	4	5	-	10.114	9.885	565	2	6	-	10.458
19	9.221	970	6	2	2	10.201	9.748	988	3	2	2	10.743
15-19	48.834	1.919	19	10	4	50.786	50.272	1.954	13	11	4	52.254
20	8.849	1.589	12	7	2	10.459	10.349	1.613	6	7	2	11.977
21	9.214	2.531	12	19	-	11.776	10.369	2.571	6	21	1	12.968
22	8.266	3.663	12	34	2	11.977	9.137	3.727	12	36	2	12.914
23	7.928	5.280	28	50	3	13.289	8.712	5.347	28	52	3	14.142
24	7.003	6.896	25	48	1	13.973	7.608	7.033	25	50	2	14.718
20-24	41.260	19.959	89	158	8	61.474	46.175	20.291	77	166	10	66.719
25	5.772	8.082	18	59	4	13.935	6.185	8.141	17	63	5	14.411
26	3.484	6.491	20	65	3	10.063	3.746	6.583	22	68	4	10.423
27	3.631	8.407	27	93	3	12.161	3.852	8.477	28	90	3	12.450
28	3.031	8.781	26	97	4	11.939	3.140	8.795	25	98	4	12.062
29	2.697	9.183	40	105	7	12.032	2.781	9.255	41	102	9	12.188
25-29	18.615	40.944	131	419	21	60.130	19.704	41.251	133	421	25	61.534
30	2.712	10.513	45	134	12	13.416	2.796	10.559	45	132	13	13.545
31	2.791	11.434	43	140	11	14.419	2.839	11.468	43	139	10	14.499
32	2.421	11.921	71	141	17	14.571	2.503	11.992	75	139	16	14.725
33	2.083	11.889	83	152	13	14.220	2.136	11.941	82	154	15	14.328
34	1.749	10.874	71	172	15	12.881	1.775	10.935	73	172	14	12.969
30-34	11.756	56.631	313	739	68	69.507	12.049	56.895	318	736	68	70.066
35	1.818	11.083	114	150	10	13.175	1.894	11.107	114	150	11	13.276
36	1.696	11.287	103	193	15	13.294	1.707	11.323	105	187	15	13.337
37	1.645	11.366	122	186	19	13.338	1.674	11.399	122	186	18	13.399
38	1.587	11.124	127	177	19	13.034	1.585	11.202	130	175	20	13.112
39	1.577	11.137	129	171	15	13.029	1.590	11.193	133	169	14	13.099
35-39	8.323	55.997	595	877	78	65.870	8.450	56.224	604	867	78	66.223
40	1.631	11.575	189	184	22	13.601	1.647	11.656	192	185	22	13.702
41	1.744	12.129	219	191	27	14.310	1.773	12.201	219	189	27	14.409
42	1.611	11.756	238	195	25	13.825	1.609	11.788	243	199	24	13.863
43	1.626	11.701	269	197	22	13.815	1.655	11.756	269	200	25	13.905
44	1.692	11.923	300	223	22	14.160	1.695	11.980	305	222	21	14.223
40-44	8.304	59.084	1.215	990	118	69.711	8.379	59.381	1.228	995	119	70.102

## Segue Tav. 1 — Popolazione residente e presente per età e stato civile

C - PROVINCE

ETÀ (anni)	POPOLAZIONE RESIDENTE						POPOLAZIONE PRESENTE					
	Celibi e nubili	Contugati	Vedovi	Separati legal- mente	Divor- ziati	Totale	Celibi e nubili	Contugati	Vedovi	Separati legal- mente	Divor- ziati	Totale
Segue Provincia di BOLOGNA												
45	1.748	11.951	390	213	28	14.330	1.768	12.008	391	212	27	14.406
46	1.816	12.101	433	253	32	14.635	1.820	12.184	434	252	32	14.722
47	1.790	12.027	488	237	30	14.572	1.829	12.134	492	240	30	14.725
48	1.732	11.735	566	239	16	14.288	1.750	11.802	566	239	18	14.375
49	1.737	12.390	744	252	29	15.152	1.751	12.408	738	256	31	15.184
45-49	8.823	60.204	2.621	1.194	135	72.977	8.918	60.536	2.621	1.199	138	73.412
50	1.666	11.953	825	256	28	14.728	1.657	11.993	839	254	29	14.772
51	1.782	12.806	914	244	24	15.770	1.801	12.878	926	243	21	15.869
52	1.056	6.785	557	121	10	8.529	1.074	6.813	562	121	10	8.580
53	909	5.849	584	122	11	7.475	911	5.862	585	123	12	7.493
54	988	6.467	644	140	8	8.247	1.003	6.470	647	143	9	8.272
50-54	6.401	43.860	3.524	883	81	54.749	6.446	44.016	3.559	884	81	54.986
55	1.291	8.212	953	146	23	10.625	1.298	8.234	960	149	22	10.663
56	1.478	10.108	1.258	202	17	13.063	1.492	10.133	1.264	203	17	13.109
57	1.483	10.115	1.439	178	20	13.235	1.497	10.182	1.435	176	19	13.309
58	1.553	10.040	1.526	197	10	13.326	1.558	10.058	1.540	190	10	13.356
59	1.542	9.800	1.681	173	12	13.208	1.549	9.864	1.690	178	15	13.296
55-59	7.347	48.275	6.857	896	82	63.457	7.394	48.471	6.889	896	83	63.733
60	1.510	9.149	1.628	150	11	12.448	1.540	9.188	1.633	150	12	12.523
61	1.387	8.763	1.786	133	10	12.079	1.410	8.806	1.779	137	11	12.143
62	1.494	8.198	1.873	125	6	11.696	1.517	8.233	1.874	132	7	11.763
63	1.374	7.685	1.992	119	7	11.177	1.398	7.744	1.984	119	7	11.252
64	1.333	6.916	2.031	111	8	10.399	1.343	6.951	2.058	113	6	10.471
60-64	7.098	40.711	9.310	638	42	57.799	7.208	40.922	9.328	651	43	58.152
65	1.300	6.330	2.002	92	7	9.731	1.334	6.397	2.008	91	7	9.837
66	1.146	6.111	2.240	79	10	9.586	1.168	6.158	2.234	80	9	9.649
67	1.134	5.684	2.282	73	4	9.177	1.161	5.743	2.314	77	4	9.299
68	1.060	4.927	2.102	44	2	8.135	1.078	4.971	2.141	45	3	8.238
69	1.022	4.912	2.270	67	4	8.275	1.037	4.977	2.311	65	5	8.395
65-69	5.662	27.964	10.896	355	27	44.904	5.778	28.246	11.008	358	28	45.418
70	985	4.475	2.371	63	5	7.899	1.008	4.542	2.402	63	5	8.020
71	941	4.091	2.366	50	2	7.450	960	4.141	2.385	51	2	7.539
72	721	3.226	2.310	37	-	6.294	731	3.256	2.331	38	1	6.357
73	649	2.971	2.338	33	6	5.997	669	3.003	2.376	32	5	6.085
74	603	2.801	2.359	27	4	5.794	618	2.845	2.405	25	3	5.896
70-74	3.899	17.564	11.744	210	17	33.434	3.986	17.787	11.899	209	16	33.897
75	594	2.359	2.275	26	2	5.256	600	2.387	2.304	27	3	5.321
76	574	2.066	2.260	31	1	4.932	577	2.106	2.288	32	1	5.004
77	509	1.818	2.245	21	-	4.593	526	1.868	2.324	20	-	4.738
78	503	1.626	2.327	11	1	4.468	526	1.662	2.381	11	1	4.581
79	434	1.347	1.963	11	-	3.755	448	1.386	2.021	11	-	3.866
75-79	2.614	9.216	11.070	100	4	23.004	2.677	9.409	11.318	101	5	23.510
80-84	1.523	3.733	8.280	30	1	13.567	1.588	3.837	8.506	32	1	13.964
85-89	641	917	3.830	9	2	5.399	668	938	3.979	11	2	5.598
90-94	176	114	1.059	1	-	1.350	186	116	1.083	1	-	1.386
95-99	73	16	160	-	2	251	79	16	169	-	2	266
100 E PIU'	1	-	3	-	-	4	1	-	3	-	-	4
TOTALE	351.798	487.125	71.720	7.509	692	918.844	361.763	490.307	72.739	7.538	705	933.052

Segue Tav. 1 - Popolazione residente e presente per età e stato civile

PROVINCIE

ETÀ (anni)	POPOLAZIONE RESIDENTE						POPOLAZIONE PRESENTE					
	Celli e nubili	Contugati	Vedovi	Separati legalmente	Divorziati	Abst. Totale	Celli e nubili	Contugati	Vedovi	Separati legalmente	Divorziati	(Abst.) Totale
Provincia di FERRARA												
0-4	4.790	-	-	-	-	4.790	4.829	-	-	-	-	4.829
5-9	4.866	-	-	-	-	4.866	4.840	-	-	-	-	4.840
10-14	5.061	-	-	-	-	5.061	5.059	-	-	-	-	5.059
15-19	5.021	-	-	-	-	5.021	4.992	-	-	-	-	4.992
20-24	4.981	-	-	-	-	4.981	4.968	-	-	-	-	4.968
<b>MENO DI 5</b>	<b>24.719</b>	<b>-</b>	<b>-</b>	<b>-</b>	<b>-</b>	<b>24.719</b>	<b>24.688</b>	<b>-</b>	<b>-</b>	<b>-</b>	<b>-</b>	<b>24.688</b>
5-9	5.242	-	-	-	-	5.242	5.227	-	-	-	-	5.227
10-14	5.339	-	-	-	-	5.339	5.328	-	-	-	-	5.328
15-19	5.501	-	-	-	-	5.501	5.483	-	-	-	-	5.483
20-24	5.348	-	-	-	-	5.348	5.344	-	-	-	-	5.344
25-29	5.133	-	-	-	-	5.133	5.120	-	-	-	-	5.120
<b>5-9</b>	<b>26.563</b>	<b>-</b>	<b>-</b>	<b>-</b>	<b>-</b>	<b>26.563</b>	<b>26.502</b>	<b>-</b>	<b>-</b>	<b>-</b>	<b>-</b>	<b>26.502</b>
10	5.048	-	-	-	-	5.048	5.047	-	-	-	-	5.047
11	5.293	-	-	-	-	5.293	5.263	-	-	-	-	5.263
12	5.191	-	-	-	-	5.191	5.155	-	-	-	-	5.155
13	4.935	1	-	-	-	4.938	4.922	-	-	-	-	4.925
14	5.063	10	-	-	-	5.073	5.028	-	-	-	-	5.038
<b>10-14</b>	<b>25.530</b>	<b>11</b>	<b>-</b>	<b>1</b>	<b>1</b>	<b>25.543</b>	<b>25.415</b>	<b>11</b>	<b>-</b>	<b>1</b>	<b>1</b>	<b>25.428</b>
15	5.073	7	1	-	2	5.083	5.068	7	-	-	2	5.077
16	4.863	47	1	-	1	4.912	4.859	47	1	-	1	4.908
17	4.690	102	2	1	1	4.795	4.650	102	2	1	1	4.755
18	4.526	250	1	1	1	4.779	4.458	252	2	1	1	4.714
19	4.411	458	2	-	1	4.872	4.218	461	2	-	-	4.682
<b>15-19</b>	<b>23.563</b>	<b>864</b>	<b>7</b>	<b>3</b>	<b>4</b>	<b>24.441</b>	<b>23.253</b>	<b>869</b>	<b>7</b>	<b>3</b>	<b>4</b>	<b>24.136</b>
20	4.231	754	8	10	-	5.003	3.550	730	4	9	-	4.293
21	4.099	1.163	2	4	4	5.272	3.837	1.161	1	5	4	5.008
22	3.496	1.688	3	9	1	5.197	3.406	1.685	3	8	2	5.104
23	3.242	2.361	17	7	2	5.629	3.200	2.349	17	7	3	5.276
24	2.791	3.076	6	13	4	5.890	2.721	3.047	6	13	4	5.791
<b>20-24</b>	<b>17.859</b>	<b>9.042</b>	<b>36</b>	<b>43</b>	<b>11</b>	<b>26.991</b>	<b>16.714</b>	<b>8.972</b>	<b>31</b>	<b>42</b>	<b>13</b>	<b>25.772</b>
25	2.129	3.449	9	23	3	5.613	2.079	3.404	10	24	3	5.520
26	1.223	2.694	8	11	1	3.937	1.196	2.655	8	12	1	3.872
27	1.258	3.631	9	15	1	4.914	1.237	3.589	8	15	1	4.850
28	1.045	3.544	12	11	3	4.615	1.012	3.515	12	11	3	4.553
29	922	3.682	18	23	3	4.648	895	3.643	18	23	3	4.582
<b>25-29</b>	<b>6.577</b>	<b>17.000</b>	<b>56</b>	<b>83</b>	<b>11</b>	<b>23.727</b>	<b>6.419</b>	<b>16.806</b>	<b>56</b>	<b>85</b>	<b>11</b>	<b>23.377</b>
30	863	4.181	17	33	3	5.097	841	4.127	16	28	3	5.015
31	925	4.589	26	30	1	5.571	902	4.554	24	30	1	5.511
32	763	4.632	25	30	3	5.453	755	4.602	25	28	5	5.415
33	664	4.875	41	36	3	5.619	641	4.816	40	37	3	5.537
34	640	4.417	38	23	3	5.121	616	4.388	40	22	2	5.068
<b>30-34</b>	<b>3.855</b>	<b>22.694</b>	<b>147</b>	<b>152</b>	<b>13</b>	<b>26.861</b>	<b>3.755</b>	<b>22.487</b>	<b>145</b>	<b>145</b>	<b>14</b>	<b>26.546</b>
35	639	4.454	48	40	3	5.184	619	4.427	49	38	3	5.136
36	605	4.785	48	21	9	5.468	594	4.760	48	22	8	5.432
37	553	4.952	40	42	2	5.589	542	4.925	42	42	2	5.553
38	566	4.798	73	33	2	5.472	563	4.788	73	33	2	5.459
39	562	4.737	67	27	6	5.399	556	4.710	68	28	5	5.367
<b>35-39</b>	<b>2.925</b>	<b>23.726</b>	<b>276</b>	<b>163</b>	<b>22</b>	<b>27.112</b>	<b>2.874</b>	<b>23.610</b>	<b>280</b>	<b>163</b>	<b>20</b>	<b>26.947</b>
40	557	4.939	102	45	3	5.646	551	4.920	105	44	3	5.623
41	563	5.142	112	45	7	5.869	563	5.113	112	46	7	5.841
42	566	4.849	106	35	6	5.562	567	4.854	106	35	7	5.569
43	565	4.928	125	44	1	5.663	565	4.914	126	39	2	5.646
44	566	4.857	131	56	4	5.614	567	4.832	127	55	4	5.585
<b>40-44</b>	<b>2.817</b>	<b>24.715</b>	<b>576</b>	<b>225</b>	<b>21</b>	<b>28.354</b>	<b>2.813</b>	<b>24.633</b>	<b>576</b>	<b>219</b>	<b>23</b>	<b>28.264</b>

Segue Tav. 1 - Popolazione residente e presente per età e stato civile

C - PROVINCE

ETÀ (anni)	POPOLAZIONE RESIDENTE					POPOLAZIONE PRESENTE						
	Celibi e nubili	Coniugati	Vedovi	Separati legalmente	Divorziati	Totale	Celibi e nubili	Coniugati	Vedovi	Separati legalmente	Divorziati	Totale
Segue Provincia di FERRARA												
45	566	5.059	154	62	6	5.847	558	5.070	153	60	6	5.847
46	614	5.051	175	56	8	5.904	611	5.040	174	58	8	5.891
47	650	4.881	191	58	14	5.794	640	4.864	190	58	14	5.766
48	601	5.199	267	53	7	6.127	597	5.204	264	51	8	6.124
49	612	5.103	277	57	5	6.054	610	5.088	279	59	5	6.041
45-49	3.043	25.293	1.064	286	40	29.726	3.016	25.266	1.060	286	41	29.669
50	641	5.074	325	61	13	6.114	631	5.076	326	59	13	6.105
51	710	5.663	436	61	14	6.884	710	5.648	430	60	14	6.862
52	367	2.812	259	34	3	3.475	361	2.813	260	34	1	3.469
53	270	2.200	191	28	3	2.692	270	2.205	192	28	3	2.698
54	323	2.426	278	23	5	3.055	323	2.430	268	23	6	3.050
50-54	2.311	18.175	1.489	207	38	22.220	2.295	18.172	1.476	206	37	22.184
55	424	3.252	369	44	6	4.095	425	3.259	367	44	5	4.100
56	563	4.018	513	44	9	5.147	566	4.014	516	42	9	5.147
57	564	4.123	570	48	3	5.308	564	4.141	563	48	3	5.319
58	579	4.212	639	42	4	5.476	573	4.215	635	40	4	5.467
59	574	3.927	668	43	7	5.219	575	3.949	647	40	7	5.218
55-59	2.704	19.532	2.759	221	29	25.245	2.703	19.578	2.728	214	28	25.251
60	562	3.785	618	26	9	5.000	570	3.783	605	27	9	4.994
61	563	3.739	765	29	3	5.099	559	3.750	761	29	3	5.102
62	564	3.396	746	27	2	4.735	557	3.404	729	26	2	4.718
63	481	3.201	737	34	4	4.457	478	3.217	743	36	4	4.478
64	470	3.018	761	24	1	4.274	479	3.031	759	26	1	4.296
60-64	2.640	17.139	3.627	140	19	23.565	2.643	17.185	3.597	144	19	23.588
65	429	2.699	790	32	4	3.954	443	2.711	790	32	4	3.980
66	450	2.647	841	23	4	3.965	447	2.672	845	22	4	3.990
67	421	2.476	827	18	1	3.742	428	2.491	828	18	4	3.765
68	356	2.131	871	12	4	3.374	361	2.155	861	12	4	3.393
69	389	2.134	941	15	6	3.485	388	2.143	941	15	6	3.493
65-69	2.045	12.087	4.270	100	18	18.520	2.067	12.172	4.265	99	18	18.621
70	362	1.773	842	8	2	2.987	362	1.776	843	8	2	2.991
71	326	1.655	913	13	3	2.910	328	1.690	913	13	3	2.947
72	263	1.372	930	9	1	2.575	256	1.389	941	9	1	2.596
73	238	1.192	888	6	1	2.325	236	1.212	899	7	1	2.355
74	241	1.206	993	11	1	2.451	248	1.217	996	9	1	2.470
70-74	1.430	7.198	4.566	47	7	13.248	1.430	7.284	4.592	46	7	13.359
75	221	1.036	933	16	1	2.207	226	1.051	939	15	1	2.232
76	168	856	858	5	1	1.887	174	871	872	5	1	1.922
77	173	743	835	13	1	1.764	172	753	846	12	1	1.783
78	159	604	822	5	1	1.590	160	617	840	6	1	1.623
79	126	589	766	5	1	1.486	135	598	777	5	1	1.515
75-79	847	3.828	4.214	44	1	8.934	867	3.890	4.274	43	1	9.075
80-84	450	1.496	3.221	12	1	5.180	455	1.528	3.256	12	1	5.252
85-89	193	374	1.563	1	1	2.132	203	384	1.610	1	1	2.199
90-94	50	44	374	1	1	469	50	47	382	1	1	479
95-99	23	6	58	-	-	87	23	6	58	-	-	87
100 E PIU'	1	-	1	-	-	2	1	-	1	-	-	2
<b>TOTALE</b>	<b>150.145</b>	<b>203.224</b>	<b>28.304</b>	<b>1.729</b>	<b>237</b>	<b>383.639</b>	<b>148.186</b>	<b>202.900</b>	<b>28.394</b>	<b>1.707</b>	<b>239</b>	<b>381.426</b>

## Seque Tav. 1 — Popolazione residente e presente per età e stato civile

## C - PROVINCE

E T À (anni)	POPOLAZIONE RESIDENTE						POPOLAZIONE PRESENTE					
	Celibi e nubili	Coniugati	Vedovi	Separati legal- mente	Divor- ziati	Totale	Celibi e nubili	Coniugati	Vedovi	Separati legal- mente	Divor- ziati	Totale
Provincia di RAVENNA												
0	4.424	-	-	-	-	4.424	4.459	-	-	-	-	4.459
1	4.559	-	-	-	-	4.559	4.540	-	-	-	-	4.540
2	4.663	-	-	-	-	4.663	4.664	-	-	-	-	4.664
3	4.749	-	-	-	-	4.749	4.729	-	-	-	-	4.729
4	4.803	-	-	-	-	4.803	4.832	-	-	-	-	4.832
MENO DI 5	23.198	-	-	-	-	23.198	23.224	-	-	-	-	23.224
5	5.138	-	-	-	-	5.138	5.149	-	-	-	-	5.149
6	5.258	-	-	-	-	5.258	5.272	-	-	-	-	5.272
7	5.406	-	-	-	-	5.406	5.440	-	-	-	-	5.440
8	5.032	-	-	-	-	5.032	5.047	-	-	-	-	5.047
9	4.952	-	-	-	-	4.952	4.976	-	-	-	-	4.976
5-9	25.786	-	-	-	-	25.786	25.884	-	-	-	-	25.884
10	4.882	-	-	-	-	4.882	4.910	-	-	-	-	4.910
11	5.025	-	-	-	-	5.025	5.048	-	-	-	-	5.048
12	4.627	-	-	-	-	4.627	4.630	-	-	-	-	4.630
13	4.466	4	-	-	-	4.470	4.485	3	-	-	-	4.488
14	4.419	10	1	1	-	4.431	4.422	11	1	1	-	4.435
10-14	23.419	14	1	1	-	23.435	23.495	14	1	1	-	23.511
15	4.445	12	2	-	-	4.459	4.461	11	2	-	-	4.474
16	4.162	49	4	1	-	4.216	4.171	51	4	-	-	4.226
17	4.013	96	2	-	-	4.111	4.003	100	2	-	-	4.105
18	3.858	227	2	1	-	4.088	3.853	228	2	2	-	4.085
19	3.762	386	1	-	1	4.150	3.637	388	-	-	1	4.026
15-19	20.240	770	11	2	1	21.024	20.125	778	10	2	1	20.916
20	3.657	649	5	6	1	4.318	3.017	637	2	5	1	3.662
21	3.592	1.033	1	4	-	4.630	3.319	1.012	-	5	-	4.336
22	3.199	1.545	4	8	-	4.756	3.117	1.546	4	3	-	4.675
23	3.024	1.983	11	10	-	5.028	2.934	1.980	13	10	-	4.937
24	2.525	2.520	10	13	-	5.068	2.449	2.502	9	13	-	4.973
20-24	15.997	7.730	31	41	1	23.800	14.836	7.677	28	41	1	22.583
25	2.166	2.951	11	23	1	5.152	2.115	2.951	10	24	1	5.101
26	1.283	2.331	14	14	-	3.642	1.246	2.329	13	16	-	3.604
27	1.286	3.081	9	30	-	4.406	1.264	3.051	8	29	-	4.352
28	1.020	2.997	18	24	-	4.059	1.029	2.980	18	23	-	4.050
29	994	3.163	20	23	-	4.200	978	3.165	18	23	-	4.184
25-29	6.749	14.523	72	114	1	21.459	6.632	14.476	67	115	1	21.291
30	891	3.612	15	38	3	4.559	878	3.576	15	37	3	4.509
31	986	4.178	22	38	4	5.228	983	4.159	20	40	4	5.206
32	857	4.404	26	34	8	5.329	864	4.374	27	36	7	5.308
33	783	4.691	32	31	1	5.538	769	4.709	32	30	1	5.541
34	687	4.179	41	42	3	4.952	687	4.162	42	42	3	4.936
30-34	4.204	21.064	136	183	19	25.606	4.181	20.980	136	185	18	25.500
35	692	4.153	39	26	4	4.914	700	4.161	39	24	4	4.928
36	617	4.574	52	28	5	5.276	621	4.566	51	32	4	5.274
37	626	4.515	46	36	4	5.227	627	4.513	46	36	4	5.226
38	652	4.210	60	42	5	4.969	663	4.199	61	42	5	4.970
39	567	4.222	63	36	3	4.891	582	4.218	63	37	3	4.903
35-39	3.154	21.674	260	168	21	25.277	3.193	21.657	260	171	20	25.301
40	616	4.384	65	40	6	5.111	626	4.379	67	39	4	5.115
41	688	4.577	84	43	10	5.402	699	4.586	85	44	10	5.424
42	601	4.373	90	47	4	5.115	606	4.370	91	47	4	5.118
43	647	4.434	93	53	8	5.235	651	4.426	95	52	7	5.231
44	584	4.454	109	55	8	5.210	582	4.439	110	51	8	5.190
40-44	3.136	22.222	441	238	36	26.073	3.164	22.200	448	233	33	26.078

## Segue TAV. 1 — Popolazione residente e presente per età e stato civile

## C - PROVINCE

E T À (anni)	POPOLAZIONE RESIDENTE						POPOLAZIONE PRESENTE					
	Celibi e nubili	Coniugati	Vedovi	Separati legal- mente	Divor- ziati	Totale	Celibi e nubili	Coniugati	Vedovi	Separati legal- mente	Divor- ziati	Totale
Segue Provincia di RAVENNA												
45	609	4.359	121	43	1	5.133	612	4.361	120	47	1	5.141
46	624	4.447	152	49	5	5.277	632	4.443	149	51	5	5.280
47	645	4.325	163	48	11	5.192	661	4.329	161	46	11	5.208
48	601	4.411	174	51	11	5.248	599	4.416	175	51	12	5.253
49	571	4.419	230	53	10	5.283	575	4.417	229	56	11	5.288
45-49	3.050	21.961	840	244	38	26.133	3.079	21.966	834	251	40	26.170
50	567	4.300	243	43	7	5.160	575	4.307	238	41	7	5.168
51	637	4.403	309	50	5	5.404	641	4.426	307	49	5	5.428
52	328	2.356	195	25	3	2.907	330	2.366	196	26	4	2.922
53	271	2.024	161	21	3	2.480	277	2.038	159	17	3	2.494
54	360	2.211	200	24	5	2.800	371	2.225	198	24	4	2.822
50-54	2.163	15.294	1.108	163	23	18.751	2.194	15.362	1.098	157	23	18.834
55	393	2.878	321	34	2	3.628	403	2.887	318	34	2	3.644
56	515	3.556	431	27	3	4.532	523	3.571	434	27	3	4.558
57	471	3.652	422	35	10	4.590	484	3.679	427	37	10	4.637
58	521	3.667	555	47	5	4.795	532	3.684	552	43	5	4.816
59	535	3.687	566	39	9	4.836	534	3.693	561	38	8	4.834
55-59	2.435	17.440	2.295	182	29	22.381	2.476	17.514	2.292	179	28	22.489
60	569	3.557	620	35	3	4.784	577	3.595	621	35	3	4.831
61	548	3.115	619	40	8	4.330	553	3.158	612	42	7	4.372
62	568	3.008	694	29	4	4.303	567	3.034	703	29	3	4.336
63	522	2.920	683	29	4	4.158	524	2.937	696	30	4	4.191
64	464	2.662	685	20	2	3.833	471	2.685	682	20	2	3.860
60-64	2.671	15.262	3.301	153	21	21.408	2.692	15.409	3.314	156	19	21.590
65	479	2.363	706	21	-	3.569	488	2.389	711	21	1	3.610
66	480	2.347	748	14	-	3.589	490	2.360	744	15	-	3.609
67	405	2.204	779	22	4	3.414	402	2.219	793	22	4	3.440
68	374	1.962	753	14	2	3.105	382	2.005	756	14	2	3.159
69	391	1.859	796	14	-	3.060	391	1.884	790	14	1	3.080
65-69	2.129	10.735	3.782	85	6	16.737	2.153	10.857	3.794	86	8	16.898
70	396	1.775	862	18	3	3.054	389	1.804	865	19	3	3.080
71	380	1.589	860	12	3	2.844	382	1.619	864	10	3	2.878
72	259	1.247	824	14	-	2.344	262	1.251	838	16	-	2.367
73	227	1.162	836	8	2	2.235	232	1.181	837	8	2	2.260
74	246	1.139	889	8	-	2.282	250	1.146	901	9	-	2.306
70-74	1.508	6.912	4.271	60	8	12.759	1.515	7.001	4.305	62	8	12.891
75	192	950	878	6	1	2.027	200	962	884	6	1	2.053
76	206	868	841	5	-	1.920	211	888	864	5	1	1.969
77	213	799	907	6	-	1.925	221	810	930	6	-	1.967
78	208	700	802	4	1	1.715	213	719	813	4	1	1.750
79	164	571	776	2	1	1.514	173	581	788	2	1	1.545
75-79	983	3.888	4.204	23	3	9.101	1.018	3.960	4.279	23	4	9.284
80-84	615	1.713	3.311	19	3	5.661	623	1.759	3.388	19	3	5.792
85-89	271	481	1.765	2	-	2.519	281	494	1.817	2	-	2.594
90-94	84	68	492	-	2	646	87	71	498	-	2	658
95-99	32	6	82	-	-	120	33	7	83	-	-	123
100 E PIU'	2	-	-	-	-	2	2	-	-	-	-	2
TOTALE	141.826	181.757	26.403	1.678	212	351.876	140.887	182.182	26.652	1.683	209	351.613

## Segue TAV. 1 — Popolazione residente e presente per età e stato civile

C - PROVINCE

E T À (anni)	POPOLAZIONE RESIDENTE						POPOLAZIONE PRESENTE					
	Celibi e nubili	Coniugati	Vedovi	Separati legal- mente	Divor- ziati	Totale	Celibi e nubili	Coniugati	Vedovi	Separati legal- mente	Divor- ziati	Totale
Provincia di FORLÌ												
0	8.584	-	-	-	-	8.584	8.597	-	-	-	-	8.597
1	8.376	-	-	-	-	8.376	8.333	-	-	-	-	8.333
2	8.508	-	-	-	-	8.508	8.475	-	-	-	-	8.475
3	8.526	-	-	-	-	8.526	8.492	-	-	-	-	8.492
4	8.729	-	-	-	-	8.729	8.734	-	-	-	-	8.734
MENO DI 5	42.723	-	-	-	-	42.723	42.631	-	-	-	-	42.631
5	9.194	-	-	-	-	9.194	9.252	-	-	-	-	9.252
6	9.098	-	-	-	-	9.098	9.250	-	-	-	-	9.250
7	9.429	-	-	-	-	9.429	9.636	-	-	-	-	9.636
8	8.859	-	-	-	-	8.859	9.094	-	-	-	-	9.094
9	8.678	-	-	-	-	8.678	8.898	-	-	-	-	8.898
5-9	45.258	-	-	-	-	45.258	46.130	-	-	-	-	46.130
10	8.497	-	-	-	-	8.497	8.739	-	-	-	-	8.739
11	8.603	-	-	-	-	8.603	8.765	-	-	-	-	8.765
12	8.245	-	-	-	-	8.245	8.312	-	-	-	-	8.312
13	7.970	-	-	-	-	7.970	8.002	-	-	-	-	8.002
14	7.920	6	1	-	-	7.927	7.930	7	1	-	-	7.938
10-14	41.235	6	1	-	-	41.242	41.748	7	1	-	-	41.756
15	7.921	26	-	2	-	7.949	7.898	26	-	-	-	7.924
16	7.486	55	1	1	-	7.543	7.461	56	1	1	-	7.519
17	7.248	147	-	-	-	7.395	7.180	151	-	-	-	7.331
18	7.058	357	2	1	-	7.418	6.932	355	1	1	-	7.289
19	7.043	691	1	2	-	7.737	6.683	677	1	2	-	7.363
15-19	36.756	1.276	4	6	-	38.042	36.154	1.265	3	4	-	37.426
20	6.827	1.078	2	6	-	7.913	6.347	1.080	-	6	-	7.433
21	6.713	1.756	6	9	1	8.485	6.496	1.741	4	8	1	8.250
22	5.912	2.507	5	8	-	8.432	5.738	2.457	5	8	-	8.208
23	5.231	3.392	13	10	-	8.646	4.993	3.353	16	10	-	8.372
24	4.513	4.279	12	24	-	8.828	4.312	4.226	13	23	-	8.574
20-24	29.196	13.012	38	57	1	42.304	27.886	12.857	38	55	1	40.837
25	3.802	4.980	13	18	-	8.813	3.638	4.907	12	17	-	8.574
26	2.382	4.390	16	17	-	6.805	2.323	4.290	16	15	-	6.644
27	2.248	5.528	21	36	2	7.835	2.131	5.457	22	35	2	7.647
28	1.844	5.580	17	30	2	7.473	1.762	5.478	15	30	2	7.287
29	1.539	5.730	23	23	4	7.319	1.486	5.649	23	20	5	7.183
25-29	11.815	26.208	90	124	8	38.245	11.340	25.781	88	117	9	37.335
30	1.578	6.181	29	29	1	7.818	1.514	6.109	31	28	-	7.682
31	1.601	6.959	38	41	3	8.642	1.510	6.860	36	41	3	8.450
32	1.315	7.074	37	44	4	8.474	1.266	6.958	37	42	3	8.306
33	1.267	7.649	55	48	7	9.026	1.216	7.545	53	46	5	8.865
34	1.148	6.660	63	52	1	7.924	1.094	6.575	66	53	2	7.790
30-34	6.909	34.523	222	214	16	41.884	6.600	34.047	223	210	13	41.093
35	1.007	6.531	71	42	5	7.656	972	6.458	69	43	4	7.546
36	927	7.034	71	52	1	8.085	894	6.982	70	48	2	7.996
37	944	6.993	85	60	2	8.084	929	6.919	80	59	2	7.989
38	900	6.622	95	52	3	7.672	876	6.554	90	52	3	7.575
39	843	6.416	100	43	6	7.408	824	6.342	100	43	6	7.315
35-39	4.621	33.596	422	249	17	38.905	4.495	33.255	409	245	17	38.421
40	855	6.999	125	41	3	8.023	842	6.946	123	42	3	7.956
41	935	7.137	143	63	2	8.280	915	7.064	142	63	2	8.186
42	839	6.702	179	60	2	7.782	815	6.661	179	57	1	7.713
43	813	6.952	162	50	4	7.981	793	6.909	159	51	4	7.916
44	849	6.892	207	46	9	8.003	849	6.832	199	45	9	7.934
40-44	4.291	34.682	816	260	20	40.069	4.214	34.412	802	258	19	39.705



## Segue Tav. 1 — Popolazione residente e presente per età e stato civile

## C - PROVINCE

E T À (anni)	POPOLAZIONE RESIDENTE						POPOLAZIONE PRESENTE					
	Celibi e nubili	Coniugati	Vedovi	Separati legal- mente	Divor- ziati	Totale	Celibi e nubili	Coniugati	Vedovi	Separati legal- mente	Divor- ziati	Totale
Segue Provincia di FORLÌ'												
45	823	6.933	249	69	7	8.081	817	6.868	251	65	7	8.008
46	811	6.896	255	70	7	8.039	786	6.862	248	66	8	7.970
47	862	6.876	297	73	4	8.112	863	6.814	295	72	4	8.048
48	824	6.950	319	69	5	8.167	806	6.902	317	68	5	8.098
49	837	6.773	432	59	3	8.104	820	6.736	434	59	2	8.051
45-49	4.157	34.428	1.552	340	26	40.503	4.092	34.182	1.545	330	26	40.175
50	767	6.592	479	77	6	7.921	756	6.550	485	79	5	7.875
51	833	6.853	542	66	5	8.299	826	6.824	536	66	4	8.256
52	426	3.875	351	40	2	4.694	422	3.844	345	39	2	4.652
53	393	3.061	273	36	3	3.766	392	3.049	272	35	3	3.751
54	457	3.405	385	40	1	4.288	454	3.404	389	39	1	4.287
50-54	2.876	23.786	2.030	259	17	28.968	2.850	23.671	2.027	258	15	28.821
55	526	4.562	554	45	4	5.691	529	4.536	541	43	3	5.652
56	618	5.526	706	53	4	6.907	611	5.487	721	55	4	6.878
57	674	5.515	752	68	7	7.016	676	5.471	749	71	7	6.974
58	667	5.417	838	49	3	6.974	670	5.393	837	47	3	6.950
59	689	5.466	950	46	3	7.154	671	5.472	946	48	3	7.140
55-59	3.174	26.486	3.800	261	21	33.742	3.157	26.359	3.794	264	20	33.594
60	661	5.094	935	33	4	6.727	664	5.088	938	29	4	6.723
61	642	4.954	1.002	37	3	6.638	637	4.967	997	35	4	6.640
62	621	4.294	942	37	4	5.898	614	4.312	941	37	3	5.907
63	656	4.263	1.035	39	1	5.994	650	4.267	1.050	40	2	6.009
64	575	3.951	1.099	26	2	5.653	576	3.977	1.103	25	2	5.683
60-64	3.155	22.556	5.013	172	14	30.910	3.141	22.611	5.029	166	15	30.962
65	542	3.462	1.052	21	5	5.082	541	3.495	1.051	21	5	5.113
66	514	3.177	1.106	24	3	4.824	517	3.190	1.091	23	3	4.824
67	486	2.991	1.131	12	2	4.622	494	3.014	1.126	11	2	4.647
68	418	2.503	992	25	3	3.941	420	2.551	987	25	3	3.986
69	449	2.624	1.188	12	-	4.273	462	2.638	1.182	14	-	4.296
65-69	2.409	14.757	5.469	94	13	22.742	2.434	14.888	5.437	94	13	22.866
70	462	2.429	1.263	20	3	4.177	465	2.467	1.271	19	3	4.225
71	374	2.161	1.227	8	-	3.770	377	2.194	1.230	9	-	3.810
72	293	1.877	1.208	7	-	3.385	298	1.896	1.229	6	-	3.429
73	276	1.498	1.154	7	1	2.936	276	1.520	1.163	6	1	2.966
74	276	1.432	1.228	10	1	2.947	268	1.442	1.232	9	2	2.953
70-74	1.681	9.397	6.080	52	5	17.215	1.684	9.519	6.125	49	6	17.383
75	250	1.264	1.210	4	1	2.729	251	1.274	1.228	3	1	2.757
76	255	1.051	1.153	9	1	2.469	258	1.066	1.163	9	-	2.496
77	213	1.011	1.255	7	-	2.486	218	1.014	1.281	6	-	2.519
78	187	846	1.199	8	-	2.240	192	861	1.204	8	-	2.265
79	191	745	1.054	5	-	1.995	189	755	1.069	6	-	2.019
75-79	1.096	4.917	5.871	33	2	11.919	1.108	4.970	5.945	32	1	12.056
80-84	632	1.965	4.232	9	1	6.839	630	1.993	4.273	10	1	6.907
85-89	272	540	2.274	3	-	3.089	273	549	2.300	3	-	3.125
90-94	85	79	576	2	-	742	81	82	586	2	-	751
95-99	38	11	76	-	-	125	38	10	76	-	-	124
100 E PIU'	1	-	3	-	-	4	1	-	3	-	-	4
TOTALE	242.380	282.225	38.569	2.135	161	565.470	240.687	280.458	38.704	2.097	156	562.102

## Segue Tav. 1 — Popolazione residente e presente per età e stato civile

## C - PROVINCE

E T À (anni)	POPOLAZIONE RESIDENTE						POPOLAZIONE PRESENTE					
	Celibi e nubili	Coniugati	Vedovi	Separati legal- mente	Divor- ziati	Totale	Celibi e nubili	Coniugati	Vedovi	Separati legal- mente	Divor- ziati	Totale
Provincia di MASSA - CARRARA												
0	2.600	-	-	-	-	2.600	2.614	-	-	-	-	2.614
1	2.595	-	-	-	-	2.595	2.608	-	-	-	-	2.608
2	2.832	-	-	-	-	2.832	2.843	-	-	-	-	2.843
3	2.671	-	-	-	-	2.671	2.715	-	-	-	-	2.715
4	2.685	-	-	-	-	2.685	2.725	-	-	-	-	2.725
MENO DI 5	13.383	-	-	-	-	13.383	13.505	-	-	-	-	13.505
5	2.894	-	-	-	-	2.894	2.939	-	-	-	-	2.939
6	2.966	-	-	-	-	2.966	3.005	-	-	-	-	3.005
7	3.037	-	-	-	-	3.037	3.105	-	-	-	-	3.105
8	3.048	-	-	-	-	3.048	3.180	-	-	-	-	3.180
9	2.961	-	-	-	-	2.961	3.113	-	-	-	-	3.113
5-9	14.906	-	-	-	-	14.906	15.342	-	-	-	-	15.342
10	2.782	-	-	-	-	2.782	2.895	-	-	-	-	2.895
11	2.808	-	-	-	-	2.808	2.883	-	-	-	-	2.883
12	2.754	-	-	-	-	2.754	2.806	-	-	-	-	2.806
13	2.847	1	-	-	-	2.848	2.869	1	-	-	-	2.870
14	2.798	7	-	-	-	2.805	2.813	7	-	-	-	2.820
10-14	13.989	8	-	-	-	13.997	14.266	8	-	-	-	14.274
15	2.802	16	3	-	-	2.821	2.814	16	3	-	-	2.833
16	2.750	43	-	-	-	2.793	2.745	42	-	-	-	2.787
17	2.619	80	3	1	1	2.704	2.591	79	3	1	1	2.675
18	2.455	140	-	-	1	2.596	2.432	139	-	-	1	2.572
19	2.337	225	1	-	1	2.564	2.223	217	1	-	1	2.442
15-19	12.963	504	7	1	3	13.478	12.805	493	7	1	3	13.309
20	2.256	333	3	-	1	2.593	1.891	338	2	-	1	2.232
21	2.235	571	2	1	-	2.809	2.004	567	2	1	-	2.574
22	1.970	843	4	1	1	2.819	1.845	824	4	1	1	2.675
23	1.867	1.142	6	2	-	3.017	1.766	1.143	8	3	-	2.920
24	1.566	1.437	5	3	1	3.012	1.468	1.419	5	3	1	2.896
20-24	9.894	4.326	20	7	3	14.250	8.974	4.291	21	8	3	13.297
25	1.301	1.558	7	5	-	2.871	1.197	1.568	7	5	-	2.777
26	723	1.245	5	9	-	1.982	679	1.206	5	9	-	1.899
27	770	1.722	6	9	1	2.508	716	1.689	6	10	1	2.422
28	583	1.608	7	4	-	2.202	544	1.597	7	4	-	2.152
29	570	1.859	8	13	1	2.451	530	1.837	8	14	1	2.390
25-29	3.947	7.992	33	40	2	12.014	3.666	7.897	33	42	2	11.640
30	523	2.257	9	8	1	2.798	503	2.236	9	8	-	2.756
31	539	2.374	18	10	1	2.942	506	2.357	17	10	1	2.891
32	443	2.168	25	13	1	2.650	437	2.143	24	12	1	2.617
33	454	2.293	13	22	1	2.783	436	2.290	13	22	1	2.762
34	350	2.225	33	18	3	2.629	337	2.217	32	17	3	2.606
30-34	2.309	11.317	98	71	7	13.802	2.219	11.243	95	69	6	13.632
35	377	2.180	31	17	-	2.605	371	2.166	31	16	-	2.584
36	322	2.217	27	13	3	2.582	314	2.209	28	12	4	2.567
37	300	2.240	30	14	2	2.586	289	2.233	30	12	1	2.565
38	305	2.253	21	18	3	2.600	288	2.228	20	18	3	2.557
39	311	2.337	34	29	1	2.712	296	2.338	34	30	1	2.699
35-39	1.615	11.227	143	91	9	13.085	1.558	11.174	143	88	9	12.972
40	278	2.378	57	15	1	2.729	268	2.366	56	16	1	2.707
41	380	2.510	63	24	3	2.980	374	2.508	62	23	3	2.970
42	309	2.495	60	23	3	2.890	297	2.482	57	24	3	2.863
43	317	2.569	87	29	2	3.004	304	2.554	88	29	3	2.978
44	303	2.493	88	15	4	2.903	299	2.480	87	16	3	2.885
40-44	1.587	12.445	355	106	13	14.506	1.542	12.390	350	108	13	14.403

## Segue Tav. 1 — Popolazione residente e presente per età e stato civile

## C - PROVINCE

ETÀ (anni)	POPOLAZIONE RESIDENTE						POPOLAZIONE PRESENTE					
	Celibi e nubili	Coniugati	Vedovi	Separati legal- mente	Divor- ziati	Totale	Celibi e nubili	Coniugati	Vedovi	Separati legal- mente	Divor- ziati	Totale
Segue Provincia di MASSA - CARRARA												
45	323	2.447	83	28	5	2.886	316	2.435	83	27	5	2.866
46	336	2.493	115	19	6	2.968	327	2.480	117	17	6	2.947
47	328	2.463	113	36	2	2.942	323	2.449	111	36	1	2.920
48	350	2.431	141	30	4	2.956	345	2.412	137	31	4	2.929
49	302	2.505	177	30	8	3.022	301	2.484	175	31	6	2.997
45-49	1.639	12.339	629	142	25	14.774	1.612	12.260	623	142	22	14.659
50	312	2.439	183	26	3	2.963	309	2.425	181	26	3	2.944
51	326	2.579	248	32	3	3.188	329	2.569	245	30	3	3.176
52	147	1.214	136	13	1	1.511	140	1.218	134	14	1	1.507
53	162	1.199	102	19	4	1.486	162	1.194	101	19	4	1.480
54	172	1.149	157	14	5	1.497	178	1.149	156	14	5	1.502
50-54	1.119	8.580	826	104	16	10.645	1.118	8.555	817	103	16	10.609
55	198	1.451	161	16	1	1.827	201	1.449	156	18	1	1.825
56	297	2.011	294	27	1	2.630	291	1.990	292	27	1	2.601
57	280	2.058	290	28	3	2.659	280	2.060	288	28	3	2.659
58	275	2.032	320	31	4	2.662	274	2.040	316	27	4	2.661
59	274	1.990	347	15	2	2.628	269	2.009	342	15	2	2.637
55-59	1.324	9.542	1.412	117	11	12.406	1.315	9.548	1.394	115	11	12.383
60	265	1.920	376	29	2	2.592	267	1.930	367	27	2	2.593
61	282	1.881	415	17	1	2.596	279	1.878	410	16	1	2.584
62	273	1.767	420	11	-	2.471	278	1.778	419	11	-	2.486
63	275	1.554	429	23	2	2.283	270	1.563	426	23	2	2.284
64	246	1.555	426	13	-	2.240	243	1.563	419	13	-	2.238
60-64	1.341	8.677	2.066	93	5	12.182	1.337	8.712	2.041	90	5	12.185
65	261	1.499	451	14	-	2.225	260	1.507	453	15	-	2.235
66	227	1.355	491	20	-	2.093	229	1.367	478	18	-	2.092
67	238	1.273	485	14	-	2.010	233	1.289	487	14	-	2.023
68	233	1.136	506	13	1	1.889	232	1.144	508	14	1	1.899
69	200	1.056	515	6	1	1.778	192	1.072	519	7	1	1.791
65-69	1.159	6.319	2.448	67	2	9.995	1.146	6.379	2.445	68	2	10.040
70	165	996	530	11	1	1.703	169	1.020	528	11	1	1.729
71	180	987	570	7	-	1.744	179	1.006	582	8	-	1.775
72	146	774	545	9	2	1.476	150	778	548	10	2	1.488
73	130	669	514	2	-	1.315	132	678	521	2	-	1.333
74	137	687	574	4	-	1.402	140	698	565	4	-	1.407
70-74	758	4.113	2.733	33	3	7.640	770	4.180	2.744	35	3	7.732
75	117	528	551	8	-	1.204	114	541	560	8	-	1.223
76	120	422	505	7	-	1.054	122	438	510	7	-	1.077
77	126	450	523	2	-	1.101	129	456	520	2	-	1.107
78	81	364	488	4	-	937	84	362	497	4	-	947
79	103	295	440	1	-	839	101	309	448	1	-	859
75-79	547	2.059	2.507	22	-	5.135	550	2.106	2.535	22	-	5.213
80-84	291	984	1.893	11	2	3.181	301	1.000	1.903	12	2	3.218
85-89	118	253	827	4	-	1.202	126	259	833	4	-	1.222
90-94	31	44	258	1	-	334	30	44	258	1	-	333
95-99	7	3	28	-	-	38	8	3	31	-	-	42
100 E PIU'	1	-	1	-	-	2	1	-	1	-	-	2
TOTALE	82.928	100.732	16.284	910	101	200.955	82.191	100.542	16.274	908	97	200.012

*Segue TAV. 1 — Popolazione residente e presente per età e stato civile*

C - PROVINCE

E T À (anni)	POPOLAZIONE RESIDENTE						POPOLAZIONE PRESENTE					
	Celibi e nubili	Coniugati	Vedovi	Separati legal- mente	Divor- ziati	Totale	Celibi e nubili	Coniugati	Vedovi	Separati legal- mente	Divor- ziati	Totale
Provincia di L U C C A												
0	5.024	-	-	-	-	5.024	5.078	-	-	-	-	5.078
1	5.059	-	-	-	-	5.059	5.028	-	-	-	-	5.028
2	5.139	-	-	-	-	5.139	5.123	-	-	-	-	5.123
3	5.196	-	-	-	-	5.196	5.187	-	-	-	-	5.187
4	5.349	-	-	-	-	5.349	5.325	-	-	-	-	5.325
MENO DI 5	25.767	-	-	-	-	25.767	25.741	-	-	-	-	25.741
5	5.412	-	-	-	-	5.412	5.388	-	-	-	-	5.388
6	5.747	-	-	-	-	5.747	5.722	-	-	-	-	5.722
7	5.686	-	-	-	-	5.686	5.669	-	-	-	-	5.669
8	5.472	-	-	-	-	5.472	5.467	-	-	-	-	5.467
9	5.158	-	-	-	-	5.158	5.141	-	-	-	-	5.141
5-9	27.475	-	-	-	-	27.475	27.387	-	-	-	-	27.387
10	5.201	-	-	-	-	5.201	5.191	-	-	-	-	5.191
11	5.124	-	-	-	-	5.124	5.124	-	-	-	-	5.124
12	4.960	-	-	-	-	4.960	4.958	-	-	-	-	4.958
13	4.731	1	2	-	-	4.734	4.714	1	1	1	-	4.717
14	4.578	6	1	-	-	4.585	4.564	6	1	-	-	4.571
10-14	24.594	7	3	-	-	24.604	24.551	7	2	1	-	24.561
15	4.497	13	1	-	-	4.511	4.485	13	1	-	-	4.499
16	4.514	36	1	-	1	4.552	4.446	36	1	1	1	4.485
17	4.572	90	1	-	-	4.663	4.497	92	1	-	-	4.590
18	4.346	191	-	-	1	4.538	4.268	190	-	-	1	4.459
19	4.287	347	3	1	-	4.638	4.124	344	2	1	-	4.471
15-19	22.216	677	6	1	2	22.902	21.820	675	5	2	2	22.504
20	4.062	652	6	4	-	4.724	3.404	638	2	4	-	4.048
21	3.910	921	4	1	-	4.836	3.562	902	4	2	-	4.470
22	3.621	1.377	5	2	-	5.005	3.486	1.366	4	3	-	4.859
23	3.385	2.024	10	5	1	5.425	3.258	2.014	11	5	1	5.289
24	2.842	2.581	4	10	-	5.437	2.723	2.537	4	10	-	5.274
20-24	17.820	7.555	29	22	1	25.427	16.433	7.457	25	24	1	23.940
25	2.491	3.188	10	13	2	5.704	2.388	3.145	9	12	2	5.556
26	1.505	2.579	12	18	1	4.115	1.449	2.527	11	17	1	4.005
27	1.468	3.376	12	9	1	4.866	1.401	3.341	12	9	1	4.764
28	1.229	3.336	12	13	-	4.590	1.164	3.301	10	13	-	4.488
29	1.112	3.639	16	20	1	4.788	1.052	3.585	17	19	1	4.674
25-29	7.805	16.118	62	73	5	24.063	7.454	15.899	59	70	5	23.487
30	1.114	4.007	12	19	4	5.155	1.074	3.949	12	19	4	5.058
31	1.040	4.409	25	22	3	5.499	1.021	4.351	25	23	3	5.423
32	911	4.303	34	35	3	5.296	890	4.241	33	37	5	5.206
33	844	4.543	27	32	2	5.448	816	4.491	27	33	1	5.368
34	768	4.174	34	27	2	5.005	745	4.123	36	27	2	4.933
30-34	4.677	21.436	132	134	14	26.393	4.546	21.155	133	139	15	25.988
35	766	4.140	42	35	4	4.987	752	4.079	42	34	5	4.912
36	690	4.298	46	27	2	5.063	675	4.240	45	26	3	4.989
37	681	4.080	50	23	3	4.837	675	4.053	49	22	3	4.802
38	705	4.008	62	42	3	4.820	702	3.972	61	41	4	4.780
39	669	4.093	56	41	1	4.860	657	4.051	56	37	1	4.802
35-39	3.511	20.619	256	168	13	24.567	3.461	20.395	253	160	16	24.285
40	731	4.240	76	46	4	5.097	730	4.200	76	43	3	5.052
41	739	4.551	85	54	9	5.438	731	4.524	84	56	7	5.402
42	730	4.405	114	35	4	5.288	723	4.351	112	34	4	5.224
43	783	4.399	126	38	6	5.352	777	4.361	123	41	4	5.306
44	751	4.363	132	43	9	5.298	749	4.319	131	45	9	5.253
40-44	3.734	21.958	533	216	32	26.473	3.710	21.755	526	219	27	26.237

## Segue Tav. 1 — Popolazione residente e presente per età e stato civile

## C - PROVINCE

E T À (anni)	POPOLAZIONE RESIDENTE						POPOLAZIONE PRESENTE					
	Celibi e nubili	Coniugati	Vedovi	Separati legalmente	Divorziati	Totale	Celibi e nubili	Coniugati	Vedovi	Separati legalmente	Divorziati	Totale
Segue Provincia di LUCCA												
45	702	4.435	153	46	5	5.341	692	4.375	151	45	4	5.267
46	787	4.384	185	59	4	5.419	778	4.337	183	56	4	5.358
47	824	4.586	191	45	7	5.653	818	4.544	193	46	6	5.607
48	759	4.391	246	49	5	5.450	760	4.341	246	50	4	5.401
49	817	4.583	253	50	4	5.707	809	4.547	255	49	4	5.664
45-49	3.889	22.379	1.028	249	25	27.570	3.857	22.144	1.028	246	22	27.297
50	739	4.392	350	58	2	5.541	740	4.357	343	53	2	5.495
51	775	4.516	362	48	3	5.704	773	4.488	356	51	2	5.670
52	434	2.399	233	22	3	3.091	430	2.375	225	22	3	3.055
53	363	1.964	200	22	1	2.550	360	1.941	197	23	2	2.523
54	416	2.294	269	24	3	3.006	411	2.300	260	25	3	2.999
50-54	2.727	15.565	1.414	174	12	19.892	2.714	15.461	1.381	174	12	19.742
55	533	2.767	350	36	3	3.689	535	2.760	351	36	3	3.685
56	662	3.632	499	39	4	4.836	652	3.617	499	38	3	4.809
57	718	3.649	507	44	4	4.922	712	3.620	499	44	3	4.878
58	705	3.659	607	35	4	5.010	708	3.646	602	33	4	4.993
59	676	3.585	631	29	3	4.924	675	3.570	617	28	4	4.894
55-59	3.294	17.292	2.594	183	18	23.381	3.282	17.213	2.568	179	17	23.259
60	714	3.593	656	36	4	5.003	730	3.600	647	38	4	5.019
61	726	3.613	719	38	3	5.099	734	3.619	720	39	3	5.115
62	778	3.551	810	36	5	5.180	774	3.557	804	35	5	5.175
63	682	3.231	772	19	-	4.704	677	3.241	775	20	-	4.713
64	714	3.000	812	26	2	4.554	714	3.019	808	27	2	4.570
60-64	3.614	16.988	3.769	155	14	24.540	3.629	17.036	3.754	159	14	24.592
65	739	2.961	840	33	3	4.576	743	2.962	848	31	3	4.587
66	658	2.755	874	21	3	4.311	655	2.774	877	21	2	4.329
67	572	2.544	870	25	1	4.012	563	2.552	879	24	1	4.019
68	570	2.263	935	17	3	3.788	573	2.274	920	19	3	3.789
69	575	2.252	1.014	20	4	3.865	587	2.261	1.010	22	4	3.884
65-69	3.114	12.775	4.533	116	14	20.552	3.121	12.823	4.534	117	13	20.608
70	545	2.166	954	7	-	3.672	543	2.177	951	8	1	3.680
71	547	1.975	1.074	8	2	3.606	540	1.992	1.083	7	2	3.624
72	477	1.675	1.011	17	2	3.182	472	1.690	1.018	19	3	3.202
73	426	1.373	998	12	1	2.810	429	1.382	1.000	11	1	2.823
74	383	1.234	1.016	5	1	2.639	386	1.239	1.013	5	1	2.644
70-74	2.378	8.423	5.053	49	6	15.909	2.370	8.480	5.065	50	8	15.973
75	384	1.160	1.039	13	4	2.600	388	1.170	1.051	11	4	2.624
76	351	984	968	5	-	2.308	359	1.003	969	5	-	2.336
77	327	833	977	3	1	2.141	326	832	996	4	2	2.160
78	305	749	869	4	3	1.930	302	765	869	4	3	1.943
79	283	607	889	4	-	1.783	283	611	899	3	-	1.796
75-79	1.650	4.333	4.742	29	8	10.762	1.658	4.381	4.784	27	9	10.859
80-84	903	1.931	3.604	8	2	6.448	922	1.957	3.647	8	2	6.536
85-89	357	570	1.883	1	-	2.811	366	577	1.909	1	-	2.853
90-94	98	79	525	1	-	703	103	80	529	1	-	713
95-99	28	7	79	-	-	114	28	8	79	-	-	115
100 E PIU'	2	-	1	-	-	3	2	-	1	-	-	3
TOTALE	159.653	188.712	30.246	1.579	166	380.356	157.155	187.503	30.282	1.577	163	376.680

## Seque Tav. 1 — Popolazione residente e presente per età e stato civile

## C - PROVINCE

E T À (anni)	POPOLAZIONE RESIDENTE						POPOLAZIONE PRESENTE					
	Celibi e nubili	Coniugati	Vedovi	Separati legal- mente	Divor- ziati	Totale	Celibi e nubili	Coniugati	Vedovi	Separati legal- mente	Divor- ziati	Totale
Provincia di PISTOIA												
0	3.438	-	-	-	-	3.438	3.395	-	-	-	-	3.395
1	3.436	-	-	-	-	3.436	3.407	-	-	-	-	3.407
2	3.344	-	-	-	-	3.344	3.322	-	-	-	-	3.322
3	3.373	-	-	-	-	3.373	3.359	-	-	-	-	3.359
4	3.340	-	-	-	-	3.340	3.326	-	-	-	-	3.326
MENO DI 5	16.931	-	-	-	-	16.931	16.809	-	-	-	-	16.809
5	3.570	-	-	-	-	3.570	3.570	-	-	-	-	3.570
6	3.585	-	-	-	-	3.585	3.582	-	-	-	-	3.582
7	3.541	-	-	-	-	3.541	3.560	-	-	-	-	3.560
8	3.472	-	-	-	-	3.472	3.488	-	-	-	-	3.488
9	3.307	-	-	-	-	3.307	3.327	-	-	-	-	3.327
5-9	17.475	-	-	-	-	17.475	17.527	-	-	-	-	17.527
10	3.347	-	-	-	-	3.347	3.362	-	-	-	-	3.362
11	3.259	-	-	-	-	3.259	3.290	-	-	-	-	3.290
12	3.095	-	-	-	-	3.095	3.129	-	-	-	-	3.129
13	2.977	-	1	-	-	2.978	3.019	-	1	-	-	3.020
14	2.987	6	1	1	-	2.995	3.047	6	1	1	-	3.055
10-14	15.665	6	2	1	-	15.674	15.847	6	2	1	-	15.856
15	2.952	13	-	1	-	2.966	3.046	13	-	1	-	3.060
16	3.061	28	3	-	-	3.092	3.118	28	3	-	-	3.149
17	2.793	56	2	-	1	2.852	2.827	58	2	-	1	2.888
18	2.798	157	-	-	-	2.955	2.812	154	-	-	-	2.966
19	2.765	274	3	-	-	3.042	2.781	268	3	-	-	3.052
15-19	14.369	528	8	1	1	14.907	14.584	521	8	1	1	15.115
20	2.722	434	-	-	1	3.157	2.704	423	-	-	1	3.128
21	2.690	656	2	3	-	3.351	2.604	658	1	3	-	3.266
22	2.375	1.099	1	2	-	3.477	2.349	1.075	1	2	-	3.427
23	2.309	1.527	11	2	-	3.849	2.277	1.511	11	3	-	3.802
24	1.939	1.879	4	6	-	3.828	1.891	1.841	3	6	-	3.741
20-24	12.035	5.595	18	13	1	17.662	11.825	5.508	16	14	1	17.364
25	1.518	2.303	3	9	-	3.833	1.479	2.297	3	11	-	3.790
26	990	2.015	2	10	-	3.017	991	1.996	2	10	-	2.999
27	880	2.415	5	13	1	3.314	883	2.376	6	12	1	3.278
28	769	2.482	11	21	2	3.285	738	2.473	10	19	2	3.242
29	622	2.429	10	12	-	3.073	616	2.398	9	12	-	3.035
25-29	4.779	11.644	31	65	3	16.522	4.707	11.540	30	64	3	16.344
30	651	2.824	11	26	3	3.515	635	2.791	11	25	3	3.465
31	651	3.123	16	18	2	3.810	648	3.103	17	19	2	3.789
32	590	3.071	16	26	2	3.705	583	3.053	17	26	1	3.680
33	530	3.215	18	34	-	3.797	531	3.191	18	33	-	3.773
34	474	3.131	24	28	1	3.658	481	3.124	24	28	1	3.658
30-34	2.896	15.364	85	132	8	18.485	2.878	15.262	87	131	7	18.365
35	501	3.125	30	20	1	3.677	512	3.127	30	20	1	3.690
36	443	3.075	24	28	1	3.571	434	3.067	23	27	1	3.552
37	390	2.886	32	21	1	3.330	400	2.880	31	21	2	3.334
38	396	2.882	46	27	1	3.352	403	2.881	46	26	1	3.357
39	437	2.926	44	28	2	3.437	440	2.924	43	28	2	3.437
35-39	2.167	14.894	176	124	6	17.367	2.189	14.879	173	122	7	17.370
40	450	2.926	36	38	-	3.450	453	2.955	35	38	-	3.481
41	436	3.235	55	33	4	3.763	445	3.246	54	33	4	3.782
42	376	2.913	69	32	4	3.394	383	2.928	69	28	4	3.412
43	391	3.066	83	31	2	3.573	382	3.066	84	30	2	3.564
44	406	3.010	97	28	3	3.544	413	3.033	99	30	3	3.578
40-44	2.059	15.150	340	162	13	17.724	2.076	15.228	341	159	13	17.817

## Segue TAV. 1 — Popolazione residente e presente per età e stato civile

## C - PROVINCE

E T A (anni)	POPOLAZIONE RESIDENTE						POPOLAZIONE PRESENTE					
	Celibi e nubili	Coniugati	Vedovi	Separati legalmente	Divorziati	Totale	Celibi e nubili	Coniugati	Vedovi	Separati legalmente	Divorziati	Totale
Segue Provincia di PISTOIA												
45	435	2.940	74	27	2	3.478	443	2.967	73	24	2	3.509
46	405	3.128	102	40	4	3.679	410	3.163	102	40	4	3.719
47	438	2.993	113	32	2	3.578	450	3.009	113	30	3	3.605
48	394	3.051	142	37	3	3.627	398	3.089	143	38	3	3.671
49	374	3.217	191	37	3	3.822	372	3.263	191	39	3	3.868
45-49	2.046	15.329	622	173	14	18.184	2.073	15.491	622	171	15	18.372
50	397	3.124	187	41	4	3.753	390	3.170	189	43	4	3.796
51	422	3.305	221	42	2	3.992	432	3.354	227	42	4	4.059
52	237	1.686	144	29	1	2.097	249	1.740	142	29	1	2.161
53	217	1.526	136	17	-	1.896	223	1.563	137	19	-	1.942
54	226	1.595	169	21	1	2.012	231	1.626	171	19	1	2.048
50-54	1.499	11.236	857	150	8	13.750	1.525	11.453	866	152	10	14.006
55	280	2.016	231	31	1	2.559	290	2.051	229	30	2	2.602
56	349	2.780	289	32	2	3.452	356	2.846	286	32	2	3.522
57	340	2.653	349	36	1	3.379	349	2.732	356	37	2	3.476
58	352	2.670	374	33	4	3.433	361	2.757	381	34	4	3.537
59	354	2.712	411	26	1	3.504	357	2.790	423	27	2	3.599
55-59	1.675	12.831	1.654	158	9	16.327	1.713	13.176	1.675	160	12	16.736
60	362	2.584	432	29	1	3.408	360	2.648	432	28	2	3.470
61	365	2.530	461	29	1	3.386	370	2.604	474	30	1	3.479
62	376	2.403	504	23	2	3.308	386	2.470	505	23	2	3.386
63	399	2.317	495	27	2	3.240	405	2.387	510	28	3	3.333
64	350	1.988	525	18	-	2.881	357	2.034	529	19	-	2.939
60-64	1.852	11.822	2.417	126	6	16.223	1.878	12.143	2.450	128	8	16.607
65	353	1.958	588	10	1	2.910	359	2.021	594	10	1	2.985
66	325	1.916	613	16	2	2.872	327	1.957	607	16	1	2.908
67	320	1.784	599	17	1	2.721	320	1.826	599	18	2	2.765
68	303	1.586	571	17	1	2.478	305	1.634	583	20	1	2.543
69	272	1.498	627	12	1	2.410	276	1.568	629	11	1	2.485
65-69	1.573	8.742	2.998	72	6	13.391	1.587	9.006	3.012	75	6	13.686
70	312	1.326	630	10	-	2.278	315	1.358	635	8	-	2.316
71	270	1.366	709	13	1	2.359	278	1.406	717	14	1	2.416
72	198	1.080	632	8	1	1.919	203	1.100	636	7	1	1.947
73	193	953	617	4	-	1.767	203	969	623	4	-	1.799
74	175	871	703	4	1	1.754	168	913	707	4	1	1.793
70-74	1.148	5.596	3.291	39	3	10.077	1.167	5.746	3.318	37	3	10.271
75	165	713	685	8	-	1.571	174	734	697	9	-	1.614
76	160	703	693	6	-	1.562	162	714	696	6	-	1.578
77	137	583	615	7	1	1.343	130	592	625	7	1	1.355
78	138	526	656	2	-	1.322	143	535	664	2	-	1.344
79	128	481	634	6	-	1.249	134	495	640	6	1	1.276
75-79	728	3.006	3.283	29	1	7.047	743	3.070	3.322	30	2	7.167
80-84	383	1.345	2.607	16	3	4.354	385	1.357	2.634	17	3	4.396
85-89	139	357	1.244	4	-	1.744	135	363	1.271	3	-	1.772
90-94	44	49	321	-	-	414	45	53	322	1	-	421
95-99	18	3	54	-	-	75	18	2	53	-	-	73
100 E PIU'	2	-	-	-	-	2	2	-	-	-	-	2
TOTALE	99.483	133.497	20.008	1.265	82	254.335	99.713	134.804	20.202	1.266	91	256.076

## Segue TAV. 1 — Popolazione residente e presente per età e stato civile

## C - PROVINCE

E T À (anni)	POPOLAZIONE RESIDENTE						POPOLAZIONE PRESENTE					
	Celibi e nubili	Coniugati	Vedovi	Separati legal- mente	Divor- ziati	Totale	Celibi e nubili	Coniugati	Vedovi	Separati legal- mente	Divor- ziati	Totale
Provincia di FIRENZE												
0	15.027	-	-	-	-	15.027	15.259	-	-	-	-	15.259
1	14.857	-	-	-	-	14.857	14.912	-	-	-	-	14.912
2	14.981	-	-	-	-	14.981	15.026	-	-	-	-	15.026
3	15.429	-	-	-	-	15.429	15.449	-	-	-	-	15.449
4	15.535	-	-	-	-	15.535	15.550	-	-	-	-	15.550
MENO DI 5	75.829	-	-	-	-	75.829	76.196	-	-	-	-	76.196
5	16.609	-	-	-	-	16.609	16.628	-	-	-	-	16.628
6	16.326	-	-	-	-	16.326	16.361	-	-	-	-	16.361
7	16.352	-	-	-	-	16.352	16.425	-	-	-	-	16.425
8	14.836	-	-	-	-	14.836	14.903	-	-	-	-	14.903
9	14.518	-	-	-	-	14.518	14.589	-	-	-	-	14.589
5-9	78.641	-	-	-	-	78.641	78.906	-	-	-	-	78.906
10	14.579	-	-	-	-	14.579	14.737	-	-	-	-	14.737
11	15.780	-	-	-	-	15.780	15.956	-	-	-	-	15.956
12	13.662	-	-	-	-	13.662	13.850	-	-	-	-	13.850
13	13.140	2	1	-	1	13.144	13.371	2	1	-	1	13.375
14	12.658	16	-	2	2	12.678	12.912	18	-	2	2	12.934
10-14	69.819	18	1	2	3	69.843	70.826	20	1	2	3	70.852
15	12.633	36	3	3	3	12.678	12.917	38	3	3	3	12.964
16	12.363	99	4	1	5	12.472	12.704	102	4	1	5	12.816
17	12.349	243	4	4	5	12.605	12.649	249	4	4	5	12.911
18	11.871	505	3	6	9	12.394	12.286	513	3	7	9	12.818
19	11.755	868	5	7	3	12.638	12.276	867	4	7	2	13.156
15-19	60.971	1.751	19	21	25	62.787	62.832	1.769	18	22	24	64.665
20	11.853	1.570	5	2	4	13.434	12.624	1.558	2	2	3	14.189
21	12.743	2.640	17	14	3	15.417	13.806	2.642	15	13	3	16.479
22	11.134	4.333	30	19	3	15.519	12.128	4.375	30	19	2	16.554
23	11.018	6.715	92	46	9	17.880	11.928	6.833	97	46	10	18.914
24	8.880	8.148	18	43	3	17.092	9.562	8.234	17	44	3	17.860
20-24	55.628	23.406	162	124	22	79.342	60.048	23.642	161	124	21	83.996
25	7.396	10.142	14	51	3	17.606	7.981	10.219	14	49	4	18.267
26	4.711	8.698	21	50	4	13.484	5.181	8.772	23	50	5	14.031
27	4.205	10.614	32	65	5	14.921	4.535	10.679	32	70	7	15.323
28	3.495	11.018	41	66	7	14.627	3.841	11.113	42	72	10	15.078
29	3.133	11.164	34	85	4	14.420	3.365	11.210	37	83	5	14.700
25-29	22.940	51.636	142	317	23	75.058	24.903	51.993	148	324	31	77.399
30	3.173	13.253	47	110	6	16.589	3.332	13.277	45	106	8	16.768
31	3.712	14.691	68	119	5	18.595	3.892	14.765	71	114	8	18.850
32	3.039	14.591	110	132	9	17.881	3.171	14.633	105	136	11	18.056
33	2.509	14.977	75	126	16	17.703	2.578	15.082	74	130	18	17.882
34	2.153	13.461	89	147	9	15.859	2.232	13.554	93	147	10	16.036
30-34	14.586	70.973	389	634	45	86.627	15.205	71.311	388	633	55	87.592
35	2.787	13.374	188	132	13	16.494	2.948	13.486	195	133	15	16.777
36	1.875	13.478	129	146	8	15.636	1.931	13.576	134	136	10	15.787
37	1.835	13.164	125	135	20	15.279	1.891	13.267	126	134	18	15.436
38	1.810	12.937	139	137	12	15.035	1.876	12.999	150	137	13	15.175
39	1.867	13.201	161	169	10	15.408	1.928	13.297	163	166	12	15.566
35-39	10.174	66.154	742	719	63	77.852	10.574	66.625	768	706	68	78.741
40	2.036	14.523	186	182	10	16.937	2.089	14.632	194	177	10	17.102
41	2.291	15.185	247	175	28	17.926	2.373	15.330	250	182	29	18.164
42	1.841	13.660	225	152	10	15.888	1.894	13.778	225	151	13	16.061
43	1.885	14.146	305	194	14	16.544	1.940	14.292	309	195	18	16.754
44	1.860	13.780	326	173	21	16.160	1.916	13.891	336	173	22	16.338
40-44	9.913	71.294	1.289	876	83	83.455	10.212	71.923	1.314	878	92	84.419



## Seque Tav. 1 — Popolazione residente e presente per età e stato civile

## C - PROVINCE

E T À (anni)	POPOLAZIONE RESIDENTE						POPOLAZIONE PRESENTE					
	Celibi e nubili	Coniugati	Vedovi	Separati legal- mente	Divor- ziati	Totale	Celibi e nubili	Coniugati	Vedovi	Separati legal- mente	Divor- ziati	Totale
Seque Provincia di FIRENZE												
45	1.772	13.998	393	201	24	16.388	1.836	14.116	389	208	26	16.575
46	2.019	14.107	463	198	36	16.823	2.059	14.237	473	206	37	17.012
47	2.315	14.326	554	207	25	17.427	2.424	14.460	559	215	28	17.686
48	1.905	14.120	604	218	22	16.869	1.952	14.222	615	216	21	17.026
49	1.941	14.826	735	207	28	17.737	1.989	14.955	742	205	26	17.917
45-49	9.952	71.377	2.749	1.031	135	85.244	10.260	71.990	2.778	1.050	138	86.216
50	1.893	15.328	895	250	19	18.385	1.955	15.480	905	252	23	18.615
51	2.173	15.831	965	277	17	19.263	2.232	16.029	980	283	19	19.543
52	1.073	7.764	590	140	13	9.580	1.125	7.847	597	145	15	9.729
53	933	6.461	557	117	10	8.078	965	6.620	562	111	12	8.270
54	958	6.882	623	126	9	8.598	1.001	7.006	634	125	11	8.777
50-54	7.030	52.266	3.630	910	68	63.904	7.278	52.982	3.678	916	80	64.934
55	1.249	8.856	937	143	18	11.203	1.284	8.995	947	147	20	11.393
56	1.495	11.403	1.350	192	13	14.453	1.554	11.536	1.383	192	15	14.680
57	1.610	11.536	1.437	179	4	14.766	1.650	11.670	1.453	184	5	14.962
58	1.550	11.714	1.559	171	11	15.005	1.603	11.863	1.581	171	13	15.231
59	1.646	11.252	1.679	162	14	14.753	1.684	11.414	1.675	163	17	14.953
55-59	7.550	54.761	6.962	847	60	70.180	7.775	55.478	7.039	857	70	71.219
60	1.981	11.286	2.012	186	13	15.478	2.064	11.433	2.037	185	13	15.732
61	1.914	11.024	2.117	154	9	15.218	1.947	11.141	2.148	155	8	15.399
62	2.105	10.311	2.141	127	11	14.695	2.171	10.499	2.164	131	12	14.977
63	2.104	10.061	2.378	132	12	14.687	2.186	10.242	2.425	135	12	15.000
64	1.947	9.086	2.358	108	12	13.511	1.994	9.219	2.416	114	14	13.757
60-64	10.051	51.768	11.006	707	57	73.589	10.362	52.534	11.190	720	59	74.865
65	1.906	8.529	2.423	99	7	12.964	1.984	8.677	2.442	99	8	13.210
66	1.781	8.102	2.507	99	6	12.495	1.816	8.231	2.553	99	8	12.707
67	1.787	7.573	2.663	101	8	12.132	1.849	7.721	2.705	104	9	12.388
68	1.586	6.718	2.640	74	7	11.025	1.643	6.854	2.677	73	8	11.255
69	1.582	6.910	2.968	75	10	11.545	1.609	7.033	3.020	73	11	11.746
65-69	8.642	37.832	13.201	448	38	60.161	8.901	38.516	13.397	448	44	61.306
70	1.777	6.904	3.072	106	8	11.867	1.838	7.016	3.144	104	8	12.110
71	1.641	6.145	3.160	68	4	11.018	1.693	6.234	3.208	68	4	11.207
72	847	4.480	2.917	51	3	8.298	861	4.554	2.991	50	4	8.460
73	838	4.038	2.839	35	3	7.753	858	4.107	2.895	36	4	7.900
74	740	3.749	3.089	34	7	7.619	770	3.833	3.144	35	7	7.789
70-74	5.843	25.316	15.077	294	25	46.555	6.020	25.744	15.382	293	27	47.466
75	645	3.169	2.871	42	3	6.730	669	3.231	2.941	44	4	6.889
76	692	2.600	2.843	27	3	6.165	713	2.650	2.886	27	3	6.279
77	710	2.470	2.942	22	3	6.147	731	2.522	3.020	20	3	6.296
78	621	2.069	2.643	27	2	5.362	654	2.115	2.705	29	2	5.505
79	575	1.884	2.634	18	4	5.115	589	1.915	2.694	18	4	5.220
75-79	3.243	12.192	13.933	136	15	29.519	3.356	12.433	14.246	138	16	30.189
80-84	2.053	5.567	10.886	47	4	18.557	2.174	5.656	11.215	46	7	19.098
85-89	841	1.192	4.808	11	2	6.854	882	1.228	5.035	12	3	7.160
90-94	331	220	1.468	5	1	2.025	361	232	1.545	5	1	2.144
95-99	150	20	169	1	-	340	153	20	168	1	-	342
100 E PIU'	1	2	2	-	-	5	1	2	2	-	-	5
TOTALE	454.188	597.745	86.635	7.130	669	1.146.367	467.225	604.098	88.473	7.175	739	1.167.710

## Segue TAV. 1 — Popolazione residente e presente per età e stato civile

## C - PROVINCE

E T À (anni)	POPOLAZIONE RESIDENTE						POPOLAZIONE PRESENTE					
	Celibi e nubili	Contugati	Vedovi	Separati legalmente	Divorziati	Totale	Celibi e nubili	Contugati	Vedovi	Separati legalmente	Divorziati	Totale
Provincia di LIVORNO												
0	4.460	-	-	-	-	4.460	4.504	-	-	-	-	4.504
1	4.490	-	-	-	-	4.490	4.477	-	-	-	-	4.477
2	4.508	-	-	-	-	4.508	4.503	-	-	-	-	4.503
3	4.406	-	-	-	-	4.406	4.411	-	-	-	-	4.411
4	4.590	-	-	-	-	4.590	4.597	-	-	-	-	4.597
MENO DI 5	22.454	-	-	-	-	22.454	22.492	-	-	-	-	22.492
5	4.640	-	-	-	-	4.640	4.659	-	-	-	-	4.659
6	4.922	-	-	-	-	4.922	4.940	-	-	-	-	4.940
7	4.765	-	-	-	-	4.765	4.800	-	-	-	-	4.800
8	4.437	-	-	-	-	4.437	4.461	-	-	-	-	4.461
9	4.345	-	-	-	-	4.345	4.365	-	-	-	-	4.365
5-9	23.109	-	-	-	-	23.109	23.225	-	-	-	-	23.225
10	4.333	-	-	-	-	4.333	4.344	-	-	-	-	4.344
11	4.529	-	-	-	-	4.529	4.574	-	-	-	-	4.574
12	3.915	-	-	-	-	3.915	3.895	-	-	-	-	3.895
13	3.844	-	-	-	-	3.844	3.842	-	-	-	-	3.842
14	3.843	5	2	-	-	3.850	3.858	5	2	-	-	3.865
10-14	20.464	5	2	-	-	20.471	20.513	5	2	-	-	20.520
15	3.876	17	2	-	1	3.896	3.888	18	2	-	1	3.909
16	3.816	43	2	-	-	3.861	3.851	44	2	-	-	3.897
17	3.640	80	5	-	1	3.726	3.648	78	5	-	1	3.732
18	3.474	165	-	-	-	3.639	3.570	162	-	-	-	3.732
19	3.385	307	3	-	-	3.695	3.624	314	3	-	1	3.942
15-19	18.191	612	12	-	2	18.817	18.581	616	12	-	3	19.212
20	3.390	549	6	-	-	3.945	4.775	547	4	-	-	5.326
21	3.813	814	4	5	-	4.636	4.233	795	3	5	-	5.036
22	3.191	1.344	25	5	-	4.565	3.202	1.341	24	5	-	4.572
23	3.225	2.078	103	9	-	5.415	3.291	2.050	102	10	-	5.453
24	2.460	2.602	12	7	-	5.081	2.465	2.547	12	8	-	5.032
20-24	16.079	7.387	150	26	-	23.642	17.966	7.280	145	28	-	25.419
25	2.158	3.234	10	11	-	5.413	2.149	3.202	10	10	-	5.371
26	1.363	2.824	11	17	1	4.216	1.364	2.772	11	19	1	4.167
27	1.086	3.202	7	13	2	4.310	1.088	3.172	8	14	2	4.284
28	880	3.197	13	19	4	4.113	864	3.185	12	20	4	4.085
29	770	3.356	16	17	2	4.161	772	3.356	18	17	2	4.165
25-29	6.257	15.813	57	77	9	22.213	6.237	15.687	59	80	9	22.072
30	793	3.729	17	28	3	4.570	809	3.705	17	28	3	4.562
31	992	4.211	32	53	-	5.288	994	4.193	32	53	-	5.272
32	743	4.299	67	43	2	5.154	773	4.291	68	44	3	5.179
33	575	4.343	26	21	1	4.966	587	4.299	25	20	1	4.932
34	534	3.945	49	31	2	4.561	570	3.956	46	31	2	4.605
30-34	3.637	20.527	191	176	8	24.539	3.733	20.444	188	176	9	24.550
35	741	3.939	122	28	7	4.837	776	3.948	124	27	8	4.883
36	453	4.001	20	34	2	4.510	467	3.987	18	33	2	4.507
37	414	3.891	34	21	3	4.363	426	3.878	34	23	3	4.364
38	421	3.882	40	34	4	4.381	439	3.893	37	34	4	4.407
39	460	3.960	37	35	-	4.492	473	3.957	39	37	1	4.507
35-39	2.489	19.673	253	152	16	22.583	2.581	19.663	252	154	18	22.668
40	472	4.329	70	29	2	4.902	481	4.337	69	26	2	4.915
41	515	4.473	70	44	8	5.110	528	4.476	70	40	9	5.123
42	426	4.271	105	45	3	4.850	442	4.265	104	46	3	4.860
43	456	4.217	93	50	6	4.822	472	4.223	95	51	7	4.848
44	442	4.146	114	45	2	4.749	455	4.139	114	48	3	4.759
40-44	2.311	21.436	452	213	21	24.433	2.378	21.440	452	211	24	24.505

## Segue Tav. 1 — Popolazione residente e presente per età e stato civile

## C - PROVINCE

ETÀ (anni)	POPOLAZIONE RESIDENTE						POPOLAZIONE PRESENTE					
	Celibi e nubili	Coniugati	Vedovi	Separati legal- mente	Divor- ziati	Totale	Celibi e nubili	Coniugati	Vedovi	Separati legal- mente	Divor- ziati	Totale
Segue Provincia di LIVORNO												
45	484	4.233	113	50	5	4.885	494	4.224	114	49	4	4.885
46	448	4.356	160	41	9	5.014	477	4.372	161	41	10	5.061
47	555	4.278	209	69	11	5.122	587	4.288	207	70	11	5.163
48	465	4.190	201	64	5	4.925	482	4.192	200	63	5	4.942
49	457	4.434	230	67	8	5.196	470	4.437	228	64	7	5.206
45-49	2.409	21.491	913	291	38	25.142	2.510	21.513	910	287	37	25.257
50	471	4.416	238	90	12	5.227	489	4.415	231	88	15	5.238
51	584	4.989	324	72	8	5.977	603	4.998	324	72	8	6.005
52	301	2.483	188	33	3	3.008	312	2.496	185	33	3	3.029
53	266	2.314	215	43	6	2.844	287	2.307	220	42	6	2.862
54	302	2.436	206	47	4	2.995	306	2.425	206	46	4	2.987
50-54	1.924	16.638	1.171	285	33	20.051	1.997	16.641	1.166	281	36	20.121
55	321	2.881	273	42	3	3.520	336	2.915	278	45	3	3.577
56	391	3.475	398	41	4	4.309	398	3.480	395	41	5	4.319
57	410	3.498	446	42	3	4.399	415	3.480	445	42	4	4.386
58	420	3.513	486	37	7	4.463	441	3.522	495	37	7	4.502
59	412	3.317	504	42	4	4.279	416	3.321	501	39	4	4.281
55-59	1.954	16.684	2.107	204	21	20.970	2.006	16.718	2.114	204	23	21.065
60	576	3.317	608	40	6	4.547	605	3.315	598	41	6	4.565
61	469	3.357	539	45	5	4.415	491	3.355	537	46	5	4.434
62	573	3.112	616	38	4	4.343	593	3.121	622	35	3	4.374
63	513	3.138	702	27	3	4.383	548	3.157	694	26	2	4.427
64	558	2.743	706	35	3	4.045	577	2.757	701	35	3	4.073
60-64	2.689	15.667	3.171	185	21	21.733	2.814	15.705	3.152	183	19	21.873
65	506	2.594	780	37	2	3.919	525	2.621	784	37	3	3.970
66	479	2.301	723	24	2	3.529	500	2.328	716	24	2	3.570
67	447	2.184	760	28	1	3.420	464	2.197	752	27	1	3.441
68	415	2.019	735	25	2	3.196	425	2.034	737	25	2	3.223
69	420	1.986	778	23	3	3.210	439	1.999	793	23	3	3.257
65-69	2.267	11.084	3.776	137	10	17.274	2.353	11.179	3.782	136	11	17.461
70	417	1.817	838	24	1	3.097	438	1.846	844	24	2	3.154
71	395	1.782	856	15	1	3.049	408	1.808	859	15	1	3.091
72	239	1.193	752	14	-	2.198	240	1.214	757	13	-	2.224
73	186	1.128	818	4	1	2.137	198	1.133	825	4	1	2.161
74	151	1.010	829	15	1	2.006	156	1.026	855	15	1	2.053
70-74	1.388	6.930	4.093	72	4	12.487	1.440	7.027	4.140	71	5	12.683
75	159	853	763	16	1	1.792	166	863	758	16	1	1.804
76	174	764	829	9	-	1.776	174	775	851	9	-	1.809
77	182	656	699	5	-	1.542	186	657	719	5	-	1.567
78	150	580	737	4	-	1.471	155	595	760	2	-	1.512
79	162	498	719	5	-	1.384	163	516	740	5	-	1.424
75-79	827	3.351	3.747	39	1	7.965	844	3.406	3.828	37	1	8.116
80-84	482	1.468	2.819	16	-	4.785	522	1.499	2.887	16	-	4.924
85-89	211	348	1.398	4	1	1.962	243	358	1.482	4	1	2.088
90-94	90	56	375	2	-	523	102	58	389	2	-	551
95-99	52	3	53	1	-	109	55	3	51	1	-	110
100 E PIU'	3	-	-	-	-	3	3	-	-	-	-	3
TOTALE	129.287	179.173	24.740	1.880	185	335.265	132.595	179.242	25.011	1.871	196	338.915

## Segue TAV. 1 — Popolazione residente e presente per età e stato civile

C - PROVINCE

E T A (anni)	POPOLAZIONE RESIDENTE						POPOLAZIONE PRESENTE					
	Celibi e nubili	Coniugati	Vedovi	Separati legal- mente	Divor- ziati	Totale	Celibi e nubili	Coniugati	Vedovi	Separati legal- mente	Divor- ziati	Totale
Provincia di PISA												
0	5.032	-	-	-	-	5.032	5.098	-	-	-	-	5.098
1	4.681	-	-	-	-	4.681	4.711	-	-	-	-	4.711
2	4.879	-	-	-	-	4.879	4.889	-	-	-	-	4.889
3	4.778	-	-	-	-	4.778	4.789	-	-	-	-	4.789
4	4.952	-	-	-	-	4.952	4.975	-	-	-	-	4.975
MEMO DI 5	24.322	-	-	-	-	24.322	24.462	-	-	-	-	24.462
5	5.148	-	-	-	-	5.148	5.149	-	-	-	-	5.149
6	5.261	-	-	-	-	5.261	5.308	-	-	-	-	5.308
7	5.175	-	-	-	-	5.175	5.212	-	-	-	-	5.212
8	4.929	-	-	-	-	4.929	4.985	-	-	-	-	4.985
9	4.655	-	-	-	-	4.655	4.729	-	-	-	-	4.729
5-9	25.168	-	-	-	-	25.168	25.383	-	-	-	-	25.383
10	4.818	-	-	-	-	4.818	4.894	-	-	-	-	4.894
11	4.694	-	-	-	-	4.694	4.794	-	-	-	-	4.794
12	4.603	-	-	-	-	4.603	4.683	-	-	-	-	4.683
13	4.216	2	1	-	-	4.219	4.331	2	1	-	-	4.334
14	4.124	6	1	-	1	4.132	4.226	8	-	-	1	4.235
10-14	22.455	8	2	-	1	22.466	22.928	10	1	-	1	22.940
15	4.344	16	1	-	-	4.361	4.386	16	1	-	-	4.403
16	4.356	30	5	-	2	4.393	4.354	28	5	-	2	4.389
17	4.106	90	1	-	-	4.197	4.309	92	-	-	-	4.401
18	3.963	139	1	-	-	4.103	4.295	148	1	-	-	4.444
19	3.983	312	1	1	-	4.297	4.575	321	-	1	-	4.897
15-19	20.752	587	9	1	2	21.351	21.919	605	7	1	2	22.534
20	3.884	542	1	1	1	4.429	5.029	586	1	2	1	5.619
21	4.090	903	2	3	-	4.998	4.564	951	2	3	1	5.521
22	3.726	1.475	10	6	3	5.220	4.099	1.500	12	6	4	5.621
23	3.750	2.097	33	6	2	5.888	4.009	2.119	33	6	2	6.169
24	2.968	2.687	4	9	2	5.670	3.155	2.723	3	9	2	5.892
20-24	18.418	7.704	50	25	8	26.205	20.856	7.879	51	26	10	28.822
25	2.497	3.450	8	17	1	5.973	2.622	3.486	7	18	1	6.134
26	1.565	2.896	12	11	3	4.487	1.647	2.907	11	11	3	4.579
27	1.276	3.410	6	13	1	4.706	1.330	3.422	4	15	1	4.772
28	1.058	3.636	4	14	1	4.713	1.085	3.642	4	14	1	4.746
29	892	3.634	14	21	-	4.561	900	3.658	15	19	-	4.592
25-29	7.288	17.026	44	76	6	24.440	7.584	17.115	41	77	6	24.823
30	903	3.984	17	26	-	4.930	919	3.985	20	26	2	4.952
31	950	4.575	28	23	-	5.576	968	4.573	27	24	1	5.593
32	888	4.791	47	23	5	5.754	906	4.795	48	25	5	5.779
33	686	4.933	34	27	4	5.684	685	4.943	34	27	4	5.693
34	677	4.601	33	22	4	5.337	663	4.620	35	21	4	5.343
30-34	4.104	22.884	159	121	13	27.281	4.141	22.916	164	123	16	27.360
35	902	4.316	74	26	3	5.321	929	4.335	72	25	3	5.364
36	573	4.458	44	24	5	5.104	574	4.470	46	24	5	5.119
37	557	4.367	49	30	4	5.007	558	4.376	50	29	4	5.017
38	536	4.342	61	33	-	4.972	545	4.331	63	33	-	4.972
39	486	4.430	55	29	2	5.002	488	4.461	55	27	2	5.033
35-39	3.054	21.913	283	142	14	25.406	3.094	21.973	286	138	14	25.505
40	545	4.719	72	35	3	5.374	554	4.740	71	32	3	5.400
41	556	4.732	79	31	7	5.405	560	4.753	79	29	9	5.430
42	554	4.566	99	49	7	5.275	565	4.592	99	50	7	5.313
43	587	4.695	82	26	5	5.395	597	4.723	83	26	6	5.435
44	549	4.762	129	39	2	5.481	557	4.787	126	41	2	5.513
40-44	2.791	23.474	461	180	24	26.930	2.833	23.595	458	178	27	27.091

## Seque Tav. 1 — Popolazione residente e presente per età e stato civile

## C - PROVINCE

ETÀ (anni)	POPOLAZIONE RESIDENTE						POPOLAZIONE PRESENTE					
	Celibi e nubili	Coniugati	Vedovi	Separati legal- mente	Divor- ziati	Totale	Celibi e nubili	Coniugati	Vedovi	Separati legal- mente	Divor- ziati	Totale
Seque Provincia di PISA												
45	524	4.533	122	33	2	5.214	526	4.570	124	35	2	5.257
46	608	4.682	157	52	8	5.507	619	4.723	160	50	7	5.559
47	763	4.806	164	61	7	5.801	773	4.854	164	58	8	5.857
48	538	4.780	197	35	3	5.553	544	4.803	202	33	2	5.584
49	564	4.994	241	62	3	5.864	579	5.022	241	60	5	5.907
45-49	2.997	23.795	881	243	23	27.939	3.041	23.972	891	236	24	28.164
50	578	4.968	254	53	6	5.859	586	5.012	254	52	7	5.911
51	585	5.430	328	44	7	6.394	595	5.455	329	45	7	6.431
52	285	2.635	176	33	5	3.134	291	2.667	178	32	5	3.173
53	281	2.167	191	26	1	2.666	288	2.171	191	23	2	2.675
54	261	2.283	188	25	7	2.764	261	2.312	189	24	7	2.793
50-54	1.990	17.483	1.137	181	26	20.817	2.021	17.617	1.141	176	28	20.983
55	351	2.902	267	21	2	3.543	353	2.908	268	19	2	3.550
56	423	3.954	433	41	7	4.858	427	3.988	439	43	7	4.904
57	474	4.048	422	24	6	4.974	478	4.070	425	24	6	5.003
58	517	4.172	520	42	3	5.254	534	4.196	513	42	3	5.288
59	480	3.870	548	28	7	4.933	483	3.914	553	30	8	4.988
55-59	2.245	18.946	2.190	156	25	23.562	2.275	19.076	2.198	158	26	23.733
60	624	3.845	616	32	3	5.120	638	3.894	619	35	3	5.189
61	495	3.892	656	29	3	5.075	514	3.919	666	28	3	5.130
62	528	3.764	769	27	2	5.090	530	3.787	778	27	3	5.125
63	491	3.599	739	29	1	4.859	488	3.626	735	29	2	4.880
64	422	3.215	733	29	2	4.401	436	3.244	748	31	1	4.460
60-64	2.560	18.315	3.513	146	11	24.545	2.606	18.470	3.546	150	12	24.784
65	403	3.261	809	22	1	4.496	409	3.293	820	22	1	4.545
66	412	2.926	783	27	-	4.148	420	2.952	794	27	-	4.193
67	382	2.708	832	27	3	3.952	386	2.752	834	27	3	4.002
68	391	2.493	845	12	-	3.741	402	2.518	845	12	-	3.777
69	327	2.307	912	20	2	3.568	336	2.340	909	21	2	3.608
65-69	1.915	13.695	4.181	108	6	19.905	1.953	13.855	4.202	109	6	20.125
70	326	2.120	924	19	2	3.391	342	2.161	939	20	2	3.464
71	328	2.007	954	11	1	3.301	342	2.031	962	10	1	3.346
72	300	1.791	996	10	-	3.097	307	1.814	1.011	9	-	3.141
73	244	1.500	1.005	10	-	2.759	255	1.507	1.009	10	-	2.781
74	233	1.381	984	8	3	2.609	238	1.390	981	8	3	2.620
70-74	1.431	8.799	4.863	58	6	15.157	1.484	8.903	4.902	57	6	15.352
75	233	1.176	1.016	6	-	2.431	235	1.199	1.023	5	-	2.462
76	201	1.090	1.035	4	1	2.331	205	1.094	1.035	4	1	2.339
77	204	960	1.004	1	-	2.169	203	964	1.008	1	-	2.176
78	180	822	931	7	1	1.941	182	826	924	6	-	1.938
79	186	729	929	3	-	1.847	187	735	943	4	-	1.869
75-79	1.004	4.777	4.915	21	2	10.719	1.012	4.818	4.933	20	1	10.784
80-84	545	2.003	3.815	16	-	6.379	555	2.008	3.831	14	-	6.408
85-89	240	505	1.838	3	-	2.586	248	508	1.850	3	-	2.609
90-94	60	63	541	-	-	664	61	65	544	-	-	670
95-99	21	5	63	-	-	89	22	5	69	-	-	96
100 E PIU'	2	-	-	-	-	2	2	-	-	-	-	2
TOTALE	143.362	201.982	28.945	1.477	167	375.933	148.480	203.390	29.115	1.466	179	382.630

## Segue TAV. 1 — Popolazione residente e presente per età e stato civile

## C - PROVINCE

E T À (anni)	POPOLAZIONE RESIDENTE						POPOLAZIONE PRESENTE					
	Celibi e nubili	Contugati	Vedovi	Separati legal- mente	Divor- ziati	Totale	Celibi e nubili	Contugati	Vedovi	Separati legal- mente	Divor- ziati	Totale
Provincia di AREZZO												
0	3.960	-	-	-	-	3.960	3.965	-	-	-	-	3.965
1	3.835	-	-	-	-	3.835	3.834	-	-	-	-	3.834
2	3.979	-	-	-	-	3.979	3.975	-	-	-	-	3.975
3	3.900	-	-	-	-	3.900	3.901	-	-	-	-	3.901
4	4.040	-	-	-	-	4.040	4.047	-	-	-	-	4.047
MENO DI 5	19.714	-	-	-	-	19.714	19.722	-	-	-	-	19.722
5	4.311	-	-	-	-	4.311	4.314	-	-	-	-	4.314
6	4.364	-	-	-	-	4.364	4.376	-	-	-	-	4.376
7	4.268	-	-	-	-	4.268	4.292	-	-	-	-	4.292
8	4.075	-	-	-	-	4.075	4.115	-	-	-	-	4.115
9	4.114	-	-	-	-	4.114	4.150	-	-	-	-	4.150
5-9	21.132	-	-	-	-	21.132	21.247	-	-	-	-	21.247
10	4.041	-	-	-	-	4.041	4.102	-	-	-	-	4.102
11	4.261	-	-	-	-	4.261	4.400	-	-	-	-	4.400
12	3.902	-	-	-	-	3.902	4.071	-	-	-	-	4.071
13	3.886	-	-	-	-	3.886	4.025	-	-	-	-	4.025
14	3.854	5	-	-	-	3.859	3.973	4	-	-	-	3.977
10-14	19.944	5	-	-	-	19.949	20.571	4	-	-	-	20.575
15	3.818	12	1	-	-	3.831	3.947	11	1	-	-	3.959
16	3.796	26	-	-	1	3.823	3.851	25	-	-	1	3.877
17	3.872	67	-	1	-	3.940	3.916	66	-	-	-	3.982
18	3.605	149	2	-	-	3.756	3.574	151	2	-	-	3.727
19	3.589	278	3	-	-	3.870	3.630	279	2	-	-	3.911
15-19	18.680	532	6	1	1	19.220	18.918	532	5	-	1	19.456
20	3.689	507	3	1	-	4.200	3.115	499	3	1	-	3.618
21	3.520	759	1	1	-	4.281	3.302	753	1	-	-	4.056
22	3.312	1.353	4	3	-	4.672	3.155	1.334	5	2	-	4.496
23	3.157	1.895	22	5	-	5.079	3.030	1.892	20	5	-	4.947
24	2.366	2.318	4	-	-	4.688	2.277	2.287	4	-	-	4.568
20-24	16.044	6.832	34	10	-	22.920	14.879	6.765	33	8	-	21.685
25	1.821	2.566	8	2	1	4.398	1.757	2.538	8	2	1	4.306
26	1.255	2.296	3	7	-	3.561	1.215	2.275	3	7	-	3.500
27	976	2.571	-	6	-	3.553	928	2.517	-	6	-	3.451
28	897	2.822	13	9	1	3.742	866	2.790	13	8	-	3.677
29	714	2.703	14	9	-	3.440	677	2.692	14	10	-	3.393
25-29	5.663	12.958	38	33	2	18.694	5.443	12.812	38	33	1	18.327
30	739	3.179	12	9	-	3.939	719	3.146	12	10	-	3.887
31	755	3.532	24	7	1	4.319	736	3.521	22	8	1	4.288
32	716	3.580	19	6	4	4.325	709	3.538	19	6	2	4.274
33	613	3.801	23	15	-	4.452	598	3.773	21	16	-	4.408
34	582	3.399	24	11	1	4.017	565	3.368	25	12	2	3.972
30-34	3.405	17.491	102	48	6	21.052	3.327	17.346	99	52	5	20.829
35	646	3.455	46	11	-	4.158	640	3.451	43	10	-	4.144
36	504	3.674	49	17	-	4.244	492	3.673	48	16	-	4.229
37	502	3.443	43	17	2	4.007	486	3.426	43	15	2	3.972
38	485	3.372	51	7	2	3.917	479	3.371	50	7	2	3.909
39	485	3.386	43	10	1	3.925	478	3.394	43	11	1	3.927
35-39	2.622	17.330	232	62	5	20.251	2.575	17.315	227	59	5	20.181
40	530	3.837	72	17	1	4.457	526	3.842	74	14	1	4.457
41	510	3.966	67	20	-	4.563	500	3.945	67	20	-	4.532
42	442	3.578	90	10	2	4.122	434	3.574	90	12	2	4.112
43	476	3.872	81	20	-	4.449	475	3.868	82	21	-	4.446
44	485	4.019	107	19	3	4.633	485	4.004	106	19	3	4.617
40-44	2.443	19.272	417	86	6	22.224	2.420	19.233	419	86	6	22.164

## Segue TAV. 1 — Popolazione residente e presente per età e stato civile

## C - PROVINCE

E T À (anni)	POPOLAZIONE RESIDENTE						POPOLAZIONE PRESENTE					
	Cellibi e nubili	Contugati	Vedovi	Separati legal- mente	Divor- ziati	Totale	Cellibi e nubili	Contugati	Vedovi	Separati legal- mente	Divor- ziati	Totale
Segue Provincia di AREZZO												
45	521	3.948	128	19	1	4.617	500	3.938	128	19	1	4.586
46	467	4.092	131	20	3	4.713	457	4.102	131	20	3	4.713
47	512	3.948	164	14	2	4.640	508	3.941	165	14	2	4.630
48	459	3.957	200	20	2	4.638	450	3.967	203	20	2	4.642
49	483	4.274	201	19	4	4.981	478	4.264	198	20	4	4.964
45-49	2.442	20.219	824	92	12	23.589	2.393	20.212	825	93	12	23.535
50	403	4.035	236	17	2	4.693	397	4.031	229	16	2	4.675
51	437	4.005	303	19	3	4.767	441	3.999	302	17	2	4.761
52	243	2.332	180	14		2.769	243	2.344	182	13		2.782
53	214	1.942	143	13	1	2.313	207	1.939	142	13	1	2.302
54	204	2.037	213	19	1	2.474	212	2.039	207	19	1	2.478
50-54	1.501	14.351	1.075	82	7	17.016	1.500	14.352	1.062	78	6	16.998
55	262	2.603	264	15	2	3.146	264	2.608	264	16	2	3.154
56	389	3.225	378	22	1	4.015	390	3.234	373	22	1	4.020
57	368	3.371	442	20	3	4.204	358	3.371	439	21	3	4.192
58	368	3.348	442	14	-	4.172	376	3.354	443	15	-	4.188
59	370	3.240	532	13	3	4.158	367	3.239	529	13	3	4.151
55-59	1.757	15.787	2.058	84	9	19.695	1.755	15.806	2.048	87	9	19.705
60	413	3.129	510	8	2	4.062	416	3.128	508	9	2	4.063
61	381	3.094	581	11	2	4.069	388	3.097	572	10	2	4.069
62	407	2.911	563	17	-	3.898	412	2.920	559	17	-	3.908
63	374	2.623	594	15	1	3.607	371	2.628	587	14	1	3.601
64	364	2.344	641	12	-	3.361	365	2.360	641	12	-	3.378
60-64	1.939	14.101	2.889	63	5	18.997	1.952	14.133	2.867	62	5	19.019
65	338	2.198	617	7	-	3.160	349	2.216	621	7	-	3.193
66	363	2.344	700	16	1	3.424	369	2.354	691	17	1	3.432
67	371	2.038	685	8	-	3.102	376	2.034	679	8	-	3.097
68	298	1.734	679	4	-	2.715	297	1.748	675	4	-	2.724
69	275	1.747	736	8	-	2.766	279	1.762	745	8	-	2.794
65-69	1.645	10.061	3.417	43	1	15.167	1.670	10.114	3.411	44	1	15.240
70	313	1.619	726	4	-	2.662	303	1.636	735	4	-	2.678
71	280	1.538	845	6	-	2.669	278	1.559	849	5	-	2.691
72	200	1.282	842	7	-	2.331	201	1.293	839	8	-	2.341
73	162	1.124	848	4	-	2.138	154	1.132	845	4	-	2.135
74	167	1.010	847	5	-	2.029	168	1.019	851	4	-	2.042
70-74	1.122	6.573	4.108	26	-	11.829	1.104	6.639	4.119	25	-	11.887
75	144	834	775	10	-	1.763	145	843	788	10	-	1.786
76	144	706	717	2	-	1.569	142	702	713	3	-	1.560
77	151	705	806	4	1	1.667	148	717	810	4	1	1.680
78	125	579	761	5	-	1.470	128	578	771	4	-	1.481
79	106	528	704	1	-	1.339	108	533	703	1	-	1.345
75-79	670	3.352	3.763	22	1	7.808	671	3.373	3.785	22	1	7.852
80-84	439	1.424	2.944	13	1	4.821	457	1.442	2.996	14	1	4.910
85-89	182	293	1.290	6	1	1.772	186	305	1.307	6	1	1.805
90-94	61	39	312	2	-	414	63	38	315	1	-	417
95-99	28	3	42	-	-	73	28	3	43	-	-	74
100 E PIU'	2	1	-	-	-	3	2	1	-	-	-	3
TOTALE	121.435	160.624	23.551	673	57	306.340	120.883	160.425	23.599	670	54	305.631

## Segue Tav. 1 — Popolazione residente e presente per età e stato civile

C - PROVINCE

ETÀ (anni)	POPOLAZIONE RESIDENTE						POPOLAZIONE PRESENTE					
	Celibi e nubili	Coniugati	Vedovi	Separati legal- mente	Divor- ziati	Totale	Celibi e nubili	Coniugati	Vedovi	Separati legal- mente	Divor- ziati	Totale
Provincia di SIENA												
0	2.746	-	-	-	-	2.746	2.766	-	-	-	-	2.766
1	2.723	-	-	-	-	2.723	2.723	-	-	-	-	2.723
2	2.900	-	-	-	-	2.900	2.912	-	-	-	-	2.912
3	2.879	-	-	-	-	2.879	2.886	-	-	-	-	2.886
4	3.149	-	-	-	-	3.149	3.169	-	-	-	-	3.169
HENO DI 5	14.397	-	-	-	-	14.397	14.456	-	-	-	-	14.456
5	3.083	-	-	-	-	3.083	3.106	-	-	-	-	3.106
6	3.096	-	-	-	-	3.096	3.117	-	-	-	-	3.117
7	3.098	-	-	-	-	3.098	3.156	-	-	-	-	3.156
8	3.043	-	-	-	-	3.043	3.096	-	-	-	-	3.096
9	2.856	-	-	-	-	2.856	2.895	-	-	-	-	2.895
5-9	15.176	-	-	-	-	15.176	15.370	-	-	-	-	15.370
10	2.950	-	-	-	-	2.950	3.015	-	-	-	-	3.015
11	2.966	-	-	-	-	2.966	3.009	-	-	-	-	3.009
12	2.898	-	-	-	-	2.898	2.958	-	-	-	-	2.958
13	2.805	-	-	-	-	2.805	2.854	-	-	-	-	2.854
14	2.752	4	-	-	-	2.756	2.828	4	-	1	-	2.833
10-14	14.371	4	-	-	-	14.375	14.664	4	-	1	-	14.669
15	2.885	15	-	-	-	2.900	2.927	16	-	-	-	2.943
16	2.820	34	2	-	-	2.856	2.866	33	1	-	-	2.900
17	2.868	43	1	-	-	2.912	2.886	45	1	-	-	2.932
18	2.767	106	1	1	-	2.875	2.782	104	-	1	-	2.887
19	2.709	202	2	1	-	2.914	3.042	201	1	-	-	3.244
15-19	14.049	400	6	2	-	14.457	14.503	399	3	1	-	14.906
20	2.736	349	-	-	-	3.085	2.785	345	1	-	-	3.131
21	2.638	568	2	-	-	3.208	2.704	561	2	-	-	3.267
22	2.537	929	5	-	-	3.471	2.587	937	5	-	-	3.529
23	2.394	1.351	2	4	-	3.751	2.433	1.355	2	4	-	3.794
24	2.036	1.634	6	3	-	3.679	2.051	1.609	6	3	-	3.669
20-24	12.341	4.831	15	7	-	17.194	12.560	4.807	16	7	-	17.390
25	1.623	1.837	5	2	-	3.467	1.580	1.840	5	1	-	3.426
26	1.053	1.673	4	3	-	2.733	1.066	1.638	5	3	-	2.712
27	867	1.936	6	3	-	2.812	866	1.926	7	3	-	2.802
28	752	2.152	9	5	1	2.919	759	2.129	9	4	1	2.902
29	659	2.057	9	4	-	2.729	667	2.068	9	4	-	2.748
25-29	4.954	9.655	33	17	1	14.660	4.938	9.601	35	15	1	14.590
30	641	2.513	14	7	1	3.176	650	2.530	14	7	2	3.203
31	647	3.058	19	10	2	3.736	654	3.045	17	10	2	3.728
32	574	2.988	13	8	2	3.585	574	3.003	13	5	2	3.597
33	557	3.103	20	15	2	3.697	557	3.112	21	14	2	3.706
34	448	2.818	20	14	2	3.302	459	2.826	22	14	2	3.323
30-34	2.867	14.480	86	54	9	17.496	2.894	14.516	87	50	10	17.557
35	468	2.765	32	11	1	3.277	481	2.785	32	11	1	3.310
36	486	3.062	39	9	-	3.596	495	3.080	39	10	-	3.624
37	428	3.076	38	15	1	3.558	426	3.112	38	15	2	3.593
38	429	3.054	43	11	2	3.539	436	3.056	45	14	2	3.553
39	441	3.020	47	11	-	3.519	442	3.056	48	10	-	3.556
35-39	2.252	14.977	199	57	4	17.489	2.280	15.089	202	60	5	17.636
40	488	3.423	49	13	-	3.973	502	3.443	50	13	-	4.008
41	476	3.352	64	11	2	3.905	488	3.390	65	13	2	3.958
42	416	3.205	65	8	1	3.695	414	3.251	64	10	1	3.740
43	438	3.337	76	18	-	3.869	450	3.389	76	18	-	3.933
44	464	3.448	108	18	1	4.039	476	3.497	109	16	2	4.100
40-44	2.282	16.765	362	68	4	19.481	2.330	16.970	364	70	5	19.739



## Segue Tav. 1 — Popolazione residente e presente per età e stato civile

## C - PROVINCE

E T À (anni)	POPOLAZIONE RESIDENTE						POPOLAZIONE PRESENTE					
	Celibi e nubili	Coniugati	Vedovi	Separati legal- mente	Divor- ziati	Totale	Celibi e nubili	Coniugati	Vedovi	Separati legal- mente	Divor- ziati	Totale
Segue Provincia di SIENA												
45	423	3.505	105	19	1	4.053	430	3.553	103	17	1	4.104
46	406	3.523	118	15	1	4.063	420	3.572	117	14	1	4.124
47	465	3.519	139	22	1	4.146	476	3.585	140	22	1	4.224
48	424	3.686	154	26	1	4.291	433	3.774	149	28	1	4.385
49	433	3.725	202	14	1	4.375	447	3.777	202	13	1	4.440
45-49	2.151	17.958	718	96	5	20.928	2.206	18.261	711	94	5	21.277
50	409	3.625	221	24	1	4.280	420	3.676	222	23	1	4.342
51	408	3.740	264	23	2	4.437	413	3.807	264	23	1	4.508
52	241	1.997	161	16	2	2.417	248	2.026	169	18	2	2.463
53	181	1.560	120	13	2	1.876	192	1.598	120	14	2	1.926
54	205	1.637	157	12	-	2.011	209	1.681	161	12	-	2.063
50-54	1.444	12.559	923	88	7	15.021	1.482	12.788	936	90	6	15.302
55	290	2.307	221	8	-	2.826	300	2.364	227	11	-	2.902
56	386	3.153	363	17	1	3.920	404	3.208	365	18	1	3.996
57	375	3.175	377	16	1	3.944	392	3.237	383	16	2	4.030
58	364	3.136	399	16	-	3.915	377	3.222	401	15	-	4.015
59	387	3.099	451	19	-	3.956	391	3.174	457	19	-	4.041
55-59	1.802	14.870	1.811	76	2	18.561	1.864	15.205	1.833	79	3	18.984
60	361	3.014	505	17	2	3.899	369	3.084	502	17	2	3.974
61	346	2.923	495	12	-	3.776	354	2.989	507	13	-	3.863
62	367	2.644	526	10	1	3.548	382	2.714	518	10	1	3.625
63	346	2.672	549	7	-	3.574	357	2.730	548	7	-	3.642
64	316	2.309	600	7	1	3.233	325	2.359	608	7	2	3.301
60-64	1.736	13.562	2.675	53	4	18.030	1.787	13.876	2.683	54	5	18.405
65	298	2.244	633	9	-	3.184	298	2.288	639	9	-	3.234
66	279	2.096	662	11	-	3.048	285	2.153	672	10	-	3.120
67	270	1.943	714	7	1	2.935	277	1.990	723	7	1	2.998
68	229	1.799	663	5	-	2.696	233	1.842	656	5	-	2.736
69	221	1.685	719	10	1	2.636	231	1.736	725	10	-	2.702
65-69	1.297	9.767	3.391	42	2	14.499	1.324	10.009	3.415	41	1	14.790
70	236	1.503	703	6	-	2.448	236	1.530	717	6	-	2.489
71	219	1.392	787	3	1	2.402	224	1.423	782	3	1	2.433
72	162	1.191	783	2	-	2.138	168	1.226	786	2	-	2.182
73	177	1.017	788	4	-	1.986	180	1.036	792	4	-	2.012
74	142	1.065	808	7	-	2.022	147	1.092	816	7	-	2.062
70-74	936	6.168	3.869	22	1	10.996	955	6.307	3.893	22	1	11.178
75	138	802	704	4	-	1.648	138	822	701	4	-	1.665
76	172	680	662	2	-	1.516	173	698	662	2	-	1.535
77	115	697	792	1	-	1.605	113	713	793	1	-	1.620
78	116	629	713	3	-	1.461	118	645	717	3	-	1.483
79	112	463	697	1	1	1.274	114	470	705	1	1	1.291
75-79	653	3.271	3.568	11	1	7.504	656	3.348	3.578	11	1	7.594
80-84	403	1.413	2.864	9	1	4.690	410	1.447	2.880	9	1	4.747
85-89	168	332	1.321	2	-	1.823	173	339	1.342	2	-	1.856
90-94	39	39	304	-	-	382	39	39	314	-	-	392
95-99	15	5	39	-	-	59	15	6	37	-	-	58
100 E PIU'	3	-	-	-	-	3	2	-	-	-	-	2
TOTALE	93.336	141.056	22.184	604	41	257.221	94.908	143.011	22.329	606	44	250.898

## Segue TAV. 1 — Popolazione residente e presente per età e stato civile

C - PROVINCE

E T À (anni)	POPOLAZIONE RESIDENTE						POPOLAZIONE PRESENTE					
	Celibi e nubili	Coniugati	Vedovi	Separati legalmente	Divorziati	Totale	Celibi e nubili	Coniugati	Vedovi	Separati legalmente	Divorziati	Totale
Provincia di GROSSETO												
0	2.729	-	-	-	-	2.729	2.684	-	-	-	-	2.684
1	2.673	-	-	-	-	2.673	2.664	-	-	-	-	2.664
2	2.777	-	-	-	-	2.777	2.788	-	-	-	-	2.788
3	2.780	-	-	-	-	2.780	2.770	-	-	-	-	2.770
4	2.781	-	-	-	-	2.781	2.781	-	-	-	-	2.781
MENO DI 5	13.740	-	-	-	-	13.740	13.687	-	-	-	-	13.687
5	2.988	-	-	-	-	2.988	2.991	-	-	-	-	2.991
6	2.980	-	-	-	-	2.980	2.969	-	-	-	-	2.969
7	3.048	-	-	-	-	3.048	3.036	-	-	-	-	3.036
8	2.959	-	-	-	-	2.959	2.946	-	-	-	-	2.946
9	2.741	-	-	-	-	2.741	2.730	-	-	-	-	2.730
5-9	14.716	-	-	-	-	14.716	14.672	-	-	-	-	14.672
10	2.782	-	-	-	-	2.782	2.772	-	-	-	-	2.772
11	2.810	-	-	-	-	2.810	2.798	-	-	-	-	2.798
12	2.548	-	-	-	-	2.548	2.524	-	-	-	-	2.524
13	2.643	-	-	-	-	2.643	2.618	-	-	-	-	2.618
14	2.629	2	-	-	-	2.631	2.592	2	-	-	-	2.594
10-14	13.412	2	-	-	-	13.414	13.304	2	-	-	-	13.306
15	2.832	8	-	-	-	2.840	2.764	8	-	-	-	2.772
16	2.779	26	-	-	-	2.805	2.698	26	-	-	-	2.724
17	2.666	54	-	-	1	2.721	2.582	53	-	-	1	2.636
18	2.625	122	-	1	-	2.748	2.513	119	-	1	-	2.633
19	2.376	204	2	1	-	2.583	2.211	198	2	1	-	2.412
15-19	13.278	414	2	2	1	13.697	12.768	404	2	2	1	13.177
20	2.353	349	2	1	-	2.705	2.097	343	2	1	-	2.443
21	2.389	595	4	-	-	2.988	2.237	584	3	-	-	2.824
22	2.279	926	6	2	-	3.213	2.092	907	7	2	-	3.008
23	2.034	1.251	3	5	-	3.293	1.836	1.225	5	5	-	3.071
24	1.648	1.531	2	4	1	3.186	1.474	1.494	2	4	1	2.975
20-24	10.703	4.652	17	12	1	15.385	9.736	4.553	19	12	1	14.321
25	1.258	1.802	7	4	-	3.071	1.169	1.771	8	5	-	2.953
26	815	1.692	6	5	-	2.518	742	1.659	6	6	-	2.413
27	673	1.841	7	5	-	2.526	638	1.825	7	5	-	2.475
28	587	1.951	11	4	-	2.553	550	1.925	11	4	-	2.490
29	530	1.920	7	4	1	2.462	496	1.896	7	5	1	2.405
25-29	3.863	9.206	38	22	1	13.130	3.595	9.076	39	25	1	12.736
30	497	2.332	11	7	1	2.848	465	2.295	10	8	1	2.779
31	474	2.521	15	11	1	3.022	461	2.504	16	11	2	2.994
32	443	2.595	25	14	1	3.078	438	2.590	23	14	1	3.066
33	435	2.725	24	16	1	3.201	422	2.715	23	17	1	3.178
34	361	2.494	26	12	3	2.896	360	2.478	25	13	3	2.879
30-34	2.210	12.667	101	60	7	15.045	2.146	12.582	97	63	8	14.896
35	362	2.451	16	8	2	2.839	359	2.443	16	8	1	2.827
36	311	2.538	27	18	-	2.894	311	2.537	26	20	-	2.894
37	318	2.675	28	9	-	3.030	306	2.648	27	9	1	2.991
38	282	2.568	34	17	-	2.901	277	2.572	37	17	-	2.903
39	276	2.600	39	19	1	2.935	279	2.592	39	19	1	2.930
35-39	1.549	12.832	144	71	3	14.599	1.532	12.792	145	73	3	14.545
40	302	2.811	45	9	5	3.172	305	2.782	43	10	5	3.145
41	320	2.699	60	18	4	3.101	320	2.694	61	18	5	3.098
42	309	2.741	68	19	3	3.140	319	2.731	67	20	2	3.139
43	307	2.920	83	22	2	3.334	310	2.926	82	22	2	3.342
44	307	2.920	70	31	3	3.331	306	2.911	68	30	4	3.319
40-44	1.545	14.091	326	99	17	16.078	1.560	14.044	321	100	18	16.043

Segue TAV. 1 — Popolazione residente e presente per età e stato civile  
C - PROVINCE

E T À (anni)	POPOLAZIONE RESIDENTE						POPOLAZIONE PRESENTE					
	Celibi e nubili	Coniugati	Vedovi	Separati legal- mente	Divor- ziati	Totale	Celibi e nubili	Coniugati	Vedovi	Separati legal- mente	Divor- ziati	Totale
Segue Provincia di GROSSETO												
45	280	2.919	100	28	2	3.329	288	2.910	98	28	2	3.326
46	332	2.863	88	18	4	3.305	338	2.857	89	17	4	3.305
47	280	3.004	114	27	4	3.429	284	2.968	116	27	3	3.398
48	297	2.979	143	18	2	3.439	300	2.967	144	18	2	3.431
49	291	2.956	149	27	1	3.424	289	2.960	143	28	1	3.421
45-49	1.480	14.721	594	118	13	16.926	1.499	14.662	590	118	12	16.881
50	268	3.030	172	15	1	3.486	267	3.023	170	18	1	3.479
51	256	3.179	203	31	7	3.676	262	3.175	196	29	7	3.669
52	146	1.601	127	14	-	1.888	151	1.595	130	13	-	1.889
53	127	1.370	99	11	-	1.607	136	1.360	97	10	-	1.603
54	132	1.465	135	19	1	1.752	143	1.458	134	19	1	1.755
50-54	929	10.645	736	90	9	12.409	959	10.611	727	89	9	12.395
55	196	1.967	195	29	2	2.389	199	1.958	198	30	2	2.387
56	251	2.577	285	14	3	3.130	252	2.581	281	14	3	3.131
57	227	2.431	310	39	1	3.008	235	2.418	310	38	1	3.002
58	232	2.470	314	10	2	3.028	236	2.486	309	11	2	3.044
59	228	2.400	308	20	3	2.959	226	2.403	307	22	3	2.961
55-59	1.134	11.845	1.412	112	11	14.514	1.148	11.846	1.405	115	11	14.525
60	223	2.329	340	19	-	2.911	221	2.345	332	18	-	2.916
61	236	2.201	371	12	4	2.824	237	2.200	351	13	4	2.805
62	237	2.035	392	16	1	2.681	233	2.046	392	16	1	2.688
63	204	1.994	439	17	-	2.654	202	2.000	440	17	1	2.660
64	210	1.744	449	13	1	2.417	211	1.754	433	13	2	2.413
60-64	1.110	10.303	1.991	77	6	13.487	1.104	10.345	1.948	77	8	13.482
65	182	1.663	456	7	1	2.309	186	1.668	449	7	-	2.310
66	190	1.634	491	8	2	2.325	184	1.637	486	9	2	2.318
67	159	1.462	487	14	-	2.122	155	1.485	472	15	-	2.127
68	144	1.276	559	7	1	1.987	145	1.286	552	6	1	1.990
69	148	1.286	538	5	1	1.978	145	1.301	537	4	1	1.988
65-69	823	7.321	2.531	41	5	10.721	815	7.377	2.496	41	4	10.733
70	134	1.082	533	6	1	1.756	129	1.101	543	6	1	1.780
71	131	1.110	563	4	1	1.809	130	1.128	560	3	1	1.822
72	88	908	552	6	-	1.554	87	919	552	5	-	1.563
73	97	806	576	8	-	1.487	94	812	578	8	-	1.492
74	90	716	530	7	-	1.343	89	713	522	7	-	1.331
70-74	540	4.622	2.754	31	2	7.949	529	4.673	2.755	29	2	7.988
75	79	658	554	6	1	1.298	80	664	569	6	1	1.320
76	82	551	541	5	-	1.179	78	548	541	5	-	1.172
77	67	494	506	8	-	1.075	70	502	519	8	-	1.099
78	57	473	544	5	-	1.079	57	480	541	6	-	1.084
79	59	377	480	4	-	920	58	383	477	4	-	922
75-79	344	2.553	2.625	28	1	5.551	343	2.577	2.647	29	1	5.597
80-84	205	1.092	2.001	7	-	3.305	208	1.101	2.034	8	-	3.351
85-89	83	275	991	2	1	1.352	84	277	981	2	1	1.345
90-94	20	22	231	-	-	273	20	23	232	-	-	275
95-99	7	2	23	-	-	32	7	2	23	-	-	32
100 E PIU'	2	-	-	-	-	2	2	-	-	-	-	2
TOTALE	81.693	117.265	16.517	772	78	216.325	79.718	116.947	16.461	783	80	213.989

## Segue Tav. 1 — Popolazione residente e presente per età e stato civile

## C - PROVINCE

E T À (anni)	POPOLAZIONE RESIDENTE						POPOLAZIONE PRESENTE					
	Celibi e nubili	Contugati	Vedovi	Separati legal- mente	Divor- ziati	Totale	Celibi e nubili	Contugati	Vedovi	Separati legal- mente	Divor- ziati	Totale
Provincia di PERUGIA												
0	6.996	-	-	-	-	6.996	6.995	-	-	-	-	6.995
1	6.968	-	-	-	-	6.968	6.888	-	-	-	-	6.888
2	7.394	-	-	-	-	7.394	7.327	-	-	-	-	7.327
3	7.269	-	-	-	-	7.269	7.246	-	-	-	-	7.246
4	7.322	-	-	-	-	7.322	7.281	-	-	-	-	7.281
MENO DI 5	35.949	-	-	-	-	35.949	35.737	-	-	-	-	35.737
5	7.684	-	-	-	-	7.684	7.681	-	-	-	-	7.681
6	8.029	-	-	-	-	8.029	8.059	-	-	-	-	8.059
7	8.038	-	-	-	-	8.038	8.095	-	-	-	-	8.095
8	7.687	-	-	-	-	7.687	7.775	-	-	-	-	7.775
9	7.770	-	-	-	-	7.770	7.929	-	-	-	-	7.929
5-9	39.208	-	-	-	-	39.208	39.539	-	-	-	-	39.539
10	7.771	-	-	-	-	7.771	7.965	-	-	-	-	7.965
11	8.167	-	-	-	-	8.167	8.402	-	-	-	-	8.402
12	7.347	-	-	-	-	7.347	7.601	-	-	-	-	7.601
13	7.083	1	-	-	-	7.084	7.270	1	-	-	-	7.271
14	7.212	8	-	-	-	7.220	7.372	7	-	-	-	7.379
10-14	37.580	9	-	-	-	37.589	38.610	8	-	-	-	38.618
15	7.424	20	1	-	-	7.445	7.574	21	1	-	-	7.596
16	7.196	64	1	-	-	7.261	7.217	63	1	-	-	7.281
17	7.192	120	1	-	-	7.313	7.177	120	1	-	-	7.298
18	6.981	281	3	1	-	7.266	6.957	266	2	1	1	7.227
19	6.618	502	1	-	-	7.121	6.566	492	-	-	-	7.058
15-19	35.411	987	7	1	-	36.406	35.491	962	5	1	1	36.460
20	6.702	859	5	1	-	7.567	6.324	818	3	1	-	7.146
21	6.848	1.342	4	1	1	8.196	6.603	1.276	3	1	1	7.884
22	6.134	2.090	17	2	-	8.243	6.077	2.017	17	2	-	8.113
23	5.609	2.894	48	2	-	8.553	5.521	2.860	48	2	-	8.431
24	4.367	3.375	16	9	-	7.767	4.317	3.329	15	11	-	7.672
20-24	29.660	10.560	90	15	1	40.326	28.842	10.300	86	17	1	39.246
25	3.606	3.921	7	19	-	7.553	3.597	3.845	8	18	-	7.468
26	2.411	3.512	17	5	1	5.946	2.491	3.451	16	6	1	5.965
27	2.254	4.625	23	20	-	6.922	2.204	4.516	25	19	-	6.764
28	1.812	4.902	33	9	-	6.756	1.746	4.804	32	9	-	6.591
29	1.623	4.898	24	19	-	6.564	1.547	4.795	22	20	-	6.384
25-29	11.706	21.858	104	72	1	33.741	11.585	21.411	103	72	1	33.172
30	1.469	5.594	39	23	1	7.126	1.404	5.505	40	23	1	6.973
31	1.522	6.460	36	20	1	8.039	1.455	6.384	36	20	1	7.896
32	1.337	6.462	66	22	3	7.890	1.282	6.386	69	19	3	7.759
33	1.230	6.960	82	23	3	8.278	1.185	6.864	62	24	4	8.139
34	1.000	6.281	52	21	2	7.356	1.005	6.206	52	22	2	7.287
30-34	6.558	31.757	255	109	10	38.689	6.331	31.345	259	108	11	38.054
35	1.044	6.411	89	28	3	7.575	1.047	6.343	92	27	2	7.511
36	982	6.586	81	30	1	7.680	943	6.523	86	28	-	7.580
37	926	6.661	100	32	-	7.719	885	6.601	103	30	2	7.621
38	907	6.568	86	18	1	7.580	879	6.528	87	18	1	7.513
39	867	6.705	107	26	2	7.707	831	6.645	110	24	1	7.611
35-39	4.726	32.931	463	134	7	38.261	4.585	32.640	478	127	6	37.836
40	863	7.334	139	35	-	8.371	845	7.270	139	33	-	8.287
41	910	7.455	142	30	2	8.539	884	7.377	142	32	2	8.437
42	781	6.901	151	29	3	7.865	775	6.854	148	30	3	7.810
43	746	7.270	164	36	1	8.217	739	7.199	162	36	1	8.137
44	850	7.619	216	33	2	8.720	841	7.578	216	34	2	8.671
40-44	4.150	36.579	812	163	8	41.712	4.084	36.278	807	165	8	41.342

## Seque Tav. 1 — Popolazione residente e presente per età e stato civile

## C - PROVINCE

E T A (anni)	POPOLAZIONE RESIDENTE						POPOLAZIONE PRESENTE					
	Celibi e nubili	Coniugati	Vedovi	Separati legal- mente	Divor- ziati	Totale	Celibi e nubili	Coniugati	Vedovi	Separati legal- mente	Divor- ziati	Totale
Seque Provincia di PERUGIA												
45	833	7.506	245	50	4	8.638	832	7.458	242	46	4	8.582
46	825	7.615	276	40	5	8.761	803	7.572	281	38	5	8.699
47	833	7.471	314	44	1	8.663	840	7.414	314	44	1	8.613
48	856	7.286	357	59	2	8.560	846	7.250	355	58	2	8.511
49	821	7.639	411	43	3	8.917	822	7.616	408	41	4	8.891
45-49	4.168	37.517	1.603	236	15	43.539	4.143	37.310	1.600	227	16	43.296
50	744	7.306	437	44	3	8.534	729	7.289	434	44	3	8.499
51	827	7.611	506	45	3	8.992	834	7.564	499	48	2	8.947
52	486	4.288	315	28	2	5.119	483	4.270	311	27	2	5.093
53	395	3.377	281	29	3	4.085	399	3.365	281	29	2	4.076
54	434	3.677	352	18	1	4.482	432	3.669	345	18	1	4.465
50-54	2.886	26.259	1.891	164	12	31.212	2.877	26.157	1.870	166	10	31.080
55	582	4.807	510	27	1	5.927	586	4.799	512	27	1	5.925
56	687	6.036	668	27	3	7.421	693	6.029	661	26	3	7.412
57	646	5.945	728	28	4	7.351	650	5.932	723	30	2	7.337
58	666	5.816	816	36	1	7.335	669	5.834	811	35	1	7.350
59	639	5.565	850	24	1	7.079	657	5.563	845	24	1	7.090
55-59	3.220	28.169	3.572	142	10	35.113	3.255	28.157	3.552	142	8	35.114
60	694	5.504	891	23	4	7.116	711	5.510	887	24	4	7.136
61	650	5.297	980	35	3	6.965	647	5.313	970	33	3	6.966
62	662	4.857	972	19	5	6.515	660	4.880	957	21	6	6.524
63	639	4.358	1.037	25	1	6.060	641	4.366	1.026	23	1	6.057
64	579	4.254	1.015	21	-	5.869	571	4.281	1.008	20	-	5.880
60-64	3.224	24.270	4.895	123	13	32.525	3.230	24.350	4.848	121	14	32.563
65	543	3.896	1.107	25	1	5.572	545	3.909	1.094	25	2	5.575
66	556	3.573	1.179	25	2	5.335	554	3.608	1.176	26	3	5.367
67	541	3.324	1.149	18	2	5.034	546	3.344	1.130	18	2	5.040
68	457	2.924	1.146	9	-	4.536	465	2.935	1.139	9	-	4.548
69	472	2.860	1.294	17	-	4.643	470	2.900	1.300	18	-	4.688
65-69	2.569	16.577	5.875	94	5	25.120	2.580	16.696	5.839	96	7	25.218
70	466	2.536	1.289	22	-	4.313	478	2.549	1.292	20	-	4.339
71	439	2.493	1.409	12	-	4.353	445	2.513	1.396	12	-	4.366
72	317	1.990	1.251	15	-	3.573	312	2.010	1.260	15	-	3.597
73	283	1.823	1.338	17	-	3.461	287	1.836	1.323	19	-	3.465
74	277	1.665	1.411	6	-	3.359	270	1.684	1.409	6	-	3.369
70-74	1.782	10.507	6.698	72	-	19.059	1.792	10.592	6.680	72	-	19.136
75	218	1.349	1.380	10	-	2.957	219	1.367	1.388	10	-	2.984
76	251	1.210	1.226	7	1	2.695	253	1.227	1.233	8	1	2.722
77	243	1.086	1.285	6	-	2.620	243	1.099	1.290	6	-	2.638
78	206	960	1.256	1	-	2.423	204	974	1.251	1	-	2.430
79	189	772	1.172	2	-	2.135	187	782	1.166	2	-	2.137
75-79	1.107	5.377	6.319	26	1	12.830	1.106	5.449	6.328	27	1	12.911
80-84	683	2.284	4.699	22	1	7.689	686	2.307	4.739	22	1	7.755
85-89	313	580	2.128	7	1	3.029	315	594	2.155	8	1	3.073
90-94	115	87	579	2	-	783	116	88	583	2	-	789
95-99	46	10	95	-	-	151	46	10	95	-	-	151
100 E PIU'	1	1	3	-	-	5	1	1	2	-	-	4
TOTALE	225.062	286.319	40.088	1.382	85	552.936	224.951	284.655	40.029	1.373	86	551.094

## Segue TAV. 1 — Popolazione residente e presente per età e stato civile

C - PROVINCE

ETÀ (anni)	POPOLAZIONE RESIDENTE						POPOLAZIONE PRESENTE					
	Celli e nubili	Coniugati	Vedovi	Separati legalmente	Divorziati	Totale	Celli e nubili	Coniugati	Vedovi	Separati legalmente	Divorziati	Totale
Provincia di TERNI												
0	2.933	-	-	-	-	2.933	2.925	-	-	-	-	2.925
1	2.818	-	-	-	-	2.818	2.794	-	-	-	-	2.794
2	2.966	-	-	-	-	2.966	2.954	-	-	-	-	2.954
3	3.035	-	-	-	-	3.035	3.036	-	-	-	-	3.036
4	2.906	-	-	-	-	2.906	2.894	-	-	-	-	2.894
MENO DI 5	14.658	-	-	-	-	14.658	14.603	-	-	-	-	14.603
5	3.219	-	-	-	-	3.219	3.215	-	-	-	-	3.215
6	3.168	-	-	-	-	3.168	3.176	-	-	-	-	3.176
7	3.268	-	-	-	-	3.268	3.263	-	-	-	-	3.263
8	3.093	-	-	-	-	3.093	3.101	-	-	-	-	3.101
9	3.041	-	-	-	-	3.041	3.049	-	-	-	-	3.049
5-9	15.789	-	-	-	-	15.789	15.804	-	-	-	-	15.804
10	2.925	-	-	-	-	2.925	2.937	-	-	-	-	2.937
11	3.007	-	-	-	-	3.007	3.017	-	-	-	-	3.017
12	2.751	-	-	-	-	2.751	2.743	-	-	-	-	2.743
13	2.763	-	-	-	-	2.763	2.787	-	-	-	-	2.787
14	2.706	1	-	-	-	2.707	2.742	1	-	-	-	2.743
10-14	14.152	1	-	-	-	14.153	14.226	1	-	-	-	14.227
15	2.830	8	2	-	-	2.840	2.826	8	1	-	-	2.835
16	2.859	11	3	1	-	2.874	2.850	11	3	1	-	2.865
17	2.702	41	1	-	-	2.744	2.650	41	-	-	-	2.691
18	2.649	105	4	2	-	2.760	2.610	105	2	2	-	2.719
19	2.620	165	1	-	-	2.786	2.949	156	-	-	-	3.105
15-19	13.660	330	11	3	-	14.004	13.885	321	6	3	-	14.215
20	2.583	317	1	-	-	2.901	3.179	314	-	-	-	3.493
21	2.564	492	4	3	-	3.063	2.423	472	4	3	-	2.902
22	2.354	766	3	-	-	3.123	2.240	749	3	-	-	2.992
23	2.262	1.147	15	3	-	3.427	2.161	1.128	13	3	-	3.305
24	1.853	1.337	-	4	-	3.194	1.768	1.316	2	4	-	3.090
20-24	11.616	4.059	23	10	-	15.708	11.771	3.979	22	10	-	15.782
25	1.446	1.663	4	-	-	3.113	1.349	1.628	3	-	-	2.980
26	980	1.526	7	9	-	2.522	948	1.496	7	9	-	2.460
27	857	1.892	6	8	1	2.764	800	1.866	6	8	1	2.681
28	772	2.059	4	8	-	2.843	715	2.019	5	8	-	2.747
29	674	2.177	5	10	1	2.867	653	2.137	5	11	1	2.807
25-29	4.729	9.317	26	35	2	14.109	4.465	9.146	26	36	2	13.675
30	615	2.426	9	9	-	3.059	575	2.376	8	9	-	2.968
31	557	2.785	15	8	-	3.365	528	2.757	15	7	-	3.307
32	476	2.584	20	14	-	3.094	465	2.566	19	14	-	3.064
33	438	2.892	26	12	-	3.368	421	2.859	26	12	-	3.318
34	363	2.568	25	11	-	2.967	351	2.529	25	11	-	2.916
30-34	2.449	13.255	95	54	-	15.853	2.340	13.087	93	53	-	15.573
35	336	2.490	39	19	1	2.885	325	2.473	37	20	1	2.856
36	348	2.702	38	8	-	3.096	345	2.678	38	8	-	3.069
37	339	2.615	35	10	-	2.999	331	2.596	34	10	-	2.971
38	311	2.694	25	19	-	3.049	301	2.678	24	18	-	3.021
39	277	2.728	44	15	1	3.065	277	2.705	41	12	1	3.036
35-39	1.611	13.229	181	71	2	15.094	1.579	13.130	174	68	2	14.953
40	329	2.840	53	18	2	3.242	326	2.812	52	17	2	3.209
41	321	3.054	50	19	1	3.445	312	3.020	51	19	1	3.403
42	313	2.831	56	17	1	3.218	305	2.819	55	17	1	3.197
43	257	3.036	77	25	1	3.396	246	3.038	75	26	1	3.386
44	325	3.075	76	37	3	3.516	322	3.046	75	35	3	3.481
40-44	1.545	14.836	312	116	8	16.817	1.511	14.735	308	114	8	16.676

## Segue Tav. 1 — Popolazione residente e presente per età e stato civile

C - PROVINCE

ETÀ (anni)	POPOLAZIONE RESIDENTE						POPOLAZIONE PRESENTE					
	Celibi e nubili	Coniugati	Vedovi	Separati legal- mente	Divor- ziati	Totale	Celibi e nubili	Coniugati	Vedovi	Separati legal- mente	Divor- ziati	Totale
Segue Provincia di TERNI												
45	296	3.119	76	19	3	3.513	292	3.104	72	19	3	3.490
46	261	3.102	103	29	2	3.497	255	3.083	103	29	3	3.473
47	282	3.104	115	26	2	3.529	275	3.080	116	25	2	3.498
48	272	3.105	146	24	3	3.550	271	3.082	149	25	2	3.529
49	309	3.244	176	25	5	3.759	306	3.224	173	28	5	3.736
45-49	1.420	15.674	616	123	15	17.848	1.399	15.573	613	126	15	17.726
50	287	2.989	166	30	2	3.474	287	2.985	163	31	2	3.468
51	269	3.227	175	25	5	3.701	268	3.198	172	26	5	3.669
52	153	1.753	128	16	1	2.051	152	1.743	126	20	1	2.042
53	147	1.601	130	10	2	1.890	149	1.600	130	10	2	1.891
54	162	1.648	161	16	4	1.991	160	1.641	158	16	5	1.980
50-54	1.018	11.218	760	97	14	13.107	1.016	11.167	749	103	15	13.050
55	181	2.207	198	31	1	2.618	187	2.201	192	31	1	2.612
56	237	2.678	302	22	4	3.243	240	2.666	302	21	4	3.233
57	234	2.522	292	17	2	3.067	231	2.511	287	17	2	3.048
58	224	2.550	324	20	2	3.120	229	2.558	315	19	2	3.123
59	205	2.337	323	16	-	2.881	204	2.336	317	16	-	2.873
55-59	1.081	12.294	1.439	106	9	14.929	1.091	12.272	1.413	104	9	14.889
60	200	2.419	378	16	1	3.014	197	2.416	370	15	1	2.999
61	207	2.248	360	14	1	2.830	201	2.252	358	12	1	2.824
62	203	1.981	420	14	1	2.619	200	1.976	416	14	1	2.607
63	187	1.900	439	19	-	2.545	186	1.904	432	19	-	2.541
64	188	1.710	397	12	3	2.310	191	1.725	391	12	3	2.322
60-64	985	10.258	1.994	75	6	13.318	975	10.273	1.967	72	6	13.293
65	148	1.543	475	19	-	2.185	149	1.553	473	19	-	2.194
66	193	1.503	453	11	-	2.160	192	1.516	454	12	-	2.174
67	138	1.277	516	6	-	1.937	131	1.294	501	6	-	1.932
68	139	1.138	480	7	-	1.764	141	1.153	476	7	-	1.777
69	140	1.143	545	2	1	1.831	142	1.151	542	2	1	1.838
65-69	758	6.604	2.469	45	1	9.877	755	6.667	2.446	46	1	9.915
70	122	983	496	9	2	1.612	122	993	495	9	2	1.621
71	143	993	604	7	-	1.747	142	1.009	599	7	-	1.757
72	91	842	570	7	-	1.510	92	851	571	7	-	1.521
73	89	728	562	9	-	1.388	87	739	567	9	-	1.402
74	95	695	560	5	-	1.355	92	705	559	5	1	1.362
70-74	540	4.241	2.792	37	2	7.612	535	4.297	2.791	37	3	7.663
75	84	572	523	9	-	1.188	82	578	533	10	-	1.203
76	72	522	535	5	-	1.134	73	526	527	5	-	1.131
77	73	456	509	2	-	1.040	73	462	514	3	-	1.052
78	75	357	489	2	-	923	72	365	488	2	1	928
79	54	320	500	3	-	877	56	320	497	3	-	876
75-79	358	2.227	2.556	21	-	5.162	356	2.251	2.559	23	1	5.190
80-84	224	972	1.974	3	1	3.174	225	994	1.996	4	1	3.220
85-89	93	258	950	-	-	1.301	94	256	959	-	-	1.309
90-94	21	26	241	1	-	289	20	26	245	2	-	293
95-99	7	3	33	-	-	43	7	3	33	-	-	43
100 E PIU'	-	-	2	-	-	2	-	-	2	-	-	2
TOTALE	86.714	118.802	16.474	797	60	222.847	86.657	118.178	16.402	801	63	222.101

## Seque Tav. 1 — Popolazione residente e presente per età e stato civile

## C - PROVINCE

ETÀ (anni)	POPOLAZIONE RESIDENTE						POPOLAZIONE PRESENTE					
	Celibi e nubili	Contugati	Vedovi	Separati legal- mente	Divor- ziati	Totale	Celibi e nubili	Contugati	Vedovi	Separati legal- mente	Divor- ziati	Totale
Provincia di PESARO e URBINO												
0	4.554	-	-	-	-	4.554	4.470	-	-	-	-	4.470
1	4.450	-	-	-	-	4.450	4.381	-	-	-	-	4.381
2	4.683	-	-	-	-	4.683	4.630	-	-	-	-	4.630
3	4.650	-	-	-	-	4.650	4.590	-	-	-	-	4.590
4	4.819	-	-	-	-	4.819	4.774	-	-	-	-	4.774
MENO DI 5	23.156	-	-	-	-	23.156	22.845	-	-	-	-	22.845
5	4.823	-	-	-	-	4.823	4.808	-	-	-	-	4.808
6	4.872	-	-	-	-	4.872	4.882	-	-	-	-	4.882
7	5.141	-	-	-	-	5.141	5.143	-	-	-	-	5.143
8	4.869	-	-	-	-	4.869	4.911	-	-	-	-	4.911
9	4.732	-	-	-	-	4.732	4.769	-	-	-	-	4.769
5-9	24.437	-	-	-	-	24.437	24.513	-	-	-	-	24.513
10	4.779	-	-	-	-	4.779	4.897	-	-	-	-	4.897
11	4.851	-	-	-	-	4.851	5.029	-	-	-	-	5.029
12	4.605	-	-	-	-	4.605	4.794	-	-	-	-	4.794
13	4.386	1	-	-	-	4.387	4.571	1	-	-	-	4.572
14	4.375	4	-	-	-	4.379	4.511	4	-	-	-	4.515
10-14	22.996	5	-	-	-	23.001	23.802	5	-	-	-	23.807
15	4.437	13	1	-	-	4.451	4.483	13	1	-	-	4.497
16	4.266	30	1	-	-	4.297	4.321	29	-	-	-	4.350
17	4.058	69	2	-	-	4.129	4.112	65	2	-	-	4.179
18	4.077	162	1	-	-	4.240	4.098	154	1	-	-	4.253
19	3.868	286	-	-	-	4.154	3.878	289	-	-	-	4.167
15-19	20.706	560	5	-	-	21.271	20.892	550	4	-	-	21.446
20	3.917	515	-	-	-	4.432	3.627	507	-	-	-	4.134
21	3.842	863	5	-	-	4.710	3.428	829	1	-	-	4.258
22	3.396	1.285	5	1	-	4.687	3.160	1.227	5	1	-	4.393
23	2.991	1.711	8	3	-	4.713	2.729	1.639	7	3	-	4.378
24	2.460	2.040	7	1	-	4.508	2.189	1.956	7	1	-	4.153
20-24	16.606	6.414	25	5	-	23.050	15.133	6.158	20	5	-	21.316
25	2.119	2.617	8	7	1	4.752	1.921	2.512	9	6	1	4.449
26	1.336	2.265	9	6	1	3.617	1.258	2.182	9	6	1	3.456
27	1.185	2.809	12	3	-	4.009	1.070	2.713	12	5	-	3.800
28	987	2.803	10	9	-	3.809	898	2.703	10	7	-	3.618
29	844	2.776	7	6	1	3.634	786	2.666	7	6	1	3.466
25-29	6.471	13.270	46	31	3	19.821	5.933	12.776	47	30	3	18.789
30	746	3.184	20	12	1	3.963	691	3.086	19	12	1	3.809
31	800	3.565	24	12	1	4.402	732	3.437	23	12	1	4.205
32	695	3.698	24	6	-	4.423	647	3.607	25	7	-	4.286
33	647	3.909	19	12	3	4.590	604	3.828	18	10	2	4.462
34	578	3.446	28	22	1	4.075	534	3.343	27	23	1	3.928
30-34	3.466	17.802	115	64	6	21.453	3.208	17.301	112	64	5	20.690
35	533	3.589	39	7	2	4.170	511	3.488	39	6	2	4.046
36	564	3.668	40	8	2	4.282	540	3.604	40	7	2	4.193
37	471	3.819	30	9	-	4.329	457	3.730	28	9	-	4.224
38	486	3.667	36	12	1	4.202	477	3.586	36	11	-	4.110
39	482	3.674	63	13	1	4.233	466	3.614	62	13	2	4.157
35-39	2.536	18.417	208	49	6	21.216	2.451	18.022	205	46	6	20.730
40	458	4.023	60	18	1	4.560	445	3.932	60	18	1	4.456
41	465	3.869	89	17	1	4.441	451	3.780	86	18	1	4.336
42	440	3.552	72	13	2	4.079	427	3.495	70	14	2	4.008
43	425	3.915	93	16	1	4.450	419	3.858	90	15	1	4.383
44	464	4.135	92	19	3	4.713	453	4.063	91	19	3	4.629
40-44	2.252	19.494	406	83	8	22.243	2.195	19.128	397	84	8	21.812



## Segue Tav. 1 — Popolazione residente e presente per età e stato civile

## C - PROVINCE

E T À (anni)	POPOLAZIONE RESIDENTE						POPOLAZIONE PRESENTE					
	Cellibi e nubili	Coniugati	Vedovi	Separati legal- mente	Divor- ziati	Totale	Cellibi e nubili	Coniugati	Vedovi	Separati legal- mente	Divor- ziati	Totale
Segue Provincia di PESARO e URBINO												
45	459	4.043	137	13	3	4.655	449	3.972	135	14	3	4.573
46	463	3.995	164	20	3	4.645	456	3.943	160	20	2	4.581
47	443	3.873	158	11	6	4.491	434	3.815	159	9	6	4.423
48	438	3.953	167	20	-	4.578	433	3.915	163	19	-	4.530
49	407	4.049	228	15	2	4.701	407	3.983	227	15	2	4.634
45-49	2.210	19.913	854	79	14	23.070	2.179	19.628	844	77	13	22.741
50	378	3.800	240	16	6	4.440	382	3.732	234	15	6	4.369
51	398	4.280	335	22	-	5.035	405	4.217	328	22	-	4.972
52	222	2.155	146	16	2	2.541	228	2.130	139	16	2	2.515
53	185	1.690	135	8	-	2.018	191	1.654	130	8	-	1.983
54	216	2.050	185	13	1	2.465	218	2.032	181	11	1	2.443
50-54	1.399	13.975	1.041	75	9	16.499	1.424	13.765	1.012	72	9	16.282
55	303	2.747	258	13	2	3.323	308	2.717	254	13	2	3.294
56	325	3.519	387	19	2	4.252	334	3.489	375	20	2	4.220
57	336	3.436	426	15	-	4.213	345	3.406	413	15	-	4.179
58	355	3.392	476	17	1	4.241	359	3.378	458	20	-	4.215
59	323	3.319	495	21	1	4.159	326	3.276	492	19	1	4.114
55-59	1.642	16.413	2.042	85	6	20.188	1.672	16.266	1.992	87	5	20.022
60	340	3.210	551	23	-	4.124	334	3.216	535	21	-	4.106
61	345	3.006	535	13	-	3.899	348	2.991	531	14	-	3.884
62	290	2.616	506	13	-	3.425	283	2.613	496	11	-	3.403
63	294	2.553	501	12	2	3.362	295	2.548	500	12	2	3.357
64	288	2.290	626	15	1	3.220	295	2.287	616	15	1	3.214
60-64	1.557	13.675	2.719	76	3	18.030	1.555	13.655	2.678	73	3	17.964
65	260	2.244	660	7	3	3.174	267	2.245	654	8	3	3.177
66	253	2.085	657	15	-	3.010	258	2.104	652	15	-	3.029
67	235	1.977	724	5	1	2.942	229	1.992	713	5	1	2.940
68	228	1.637	648	11	1	2.525	224	1.663	634	11	-	2.532
69	207	1.681	697	8	-	2.593	209	1.705	693	8	-	2.615
65-69	1.183	9.624	3.386	46	5	14.244	1.187	9.709	3.346	47	4	14.293
70	215	1.516	741	5	1	2.478	210	1.529	731	5	1	2.476
71	177	1.403	744	3	-	2.327	174	1.424	750	4	-	2.352
72	132	1.299	824	5	-	2.260	133	1.314	819	5	-	2.271
73	147	987	738	10	1	1.883	149	995	736	11	-	1.891
74	141	1.023	801	2	1	1.968	147	1.029	800	2	1	1.979
70-74	812	6.228	3.848	25	3	10.916	813	6.291	3.836	27	2	10.969
75	117	825	801	4	-	1.747	115	828	799	5	-	1.747
76	133	688	759	3	1	1.584	132	695	766	3	1	1.597
77	140	612	759	4	-	1.515	140	622	755	4	-	1.521
78	102	538	728	4	-	1.372	95	544	726	4	-	1.369
79	90	438	649	1	1	1.179	90	437	658	1	1	1.187
75-79	582	3.101	3.696	16	2	7.397	572	3.126	3.704	17	2	7.421
80-84	315	1.154	2.622	6	1	4.098	316	1.167	2.634	6	1	4.124
85-89	121	334	1.361	7	1	1.824	117	336	1.360	7	1	1.821
90-94	40	35	328	-	-	403	43	35	330	-	-	408
95-99	15	4	44	-	-	63	16	4	43	-	-	63
100 E PIU'	3	-	-	-	-	3	3	-	-	-	-	3
TOTALE	132.505	160.418	22.746	647	67	316.383	130.869	157.922	22.564	642	62	312.059

Segue TAV. 1 — Popolazione residente e presente per età e stato civile  
C - PROVINCE

E T A (anni)	POPOLAZIONE RESIDENTE					POPOLAZIONE PRESENTE						
	Celibi e nubili	Coniugati	Vedovi	Separati legal- mente	Divor- ziati	Totale	Celibi e nubili	Coniugati	Vedovi	Separati legal- mente	Divor- ziati	Totale
Provincia di ANCONA												
0	5.749	-	-	-	-	5.749	5.831	-	-	-	-	5.831
1	5.644	-	-	-	-	5.644	5.627	-	-	-	-	5.627
2	5.682	-	-	-	-	5.682	5.680	-	-	-	-	5.680
3	5.637	-	-	-	-	5.637	5.661	-	-	-	-	5.661
4	5.672	-	-	-	-	5.672	5.705	-	-	-	-	5.705
HENO DI 5	28.384	-	-	-	-	28.384	28.504	-	-	-	-	28.504
5	6.110	-	-	-	-	6.110	6.116	-	-	-	-	6.116
6	6.147	-	-	-	-	6.147	6.190	-	-	-	-	6.190
7	6.182	-	-	-	-	6.182	6.279	-	-	-	-	6.279
8	6.018	-	-	-	-	6.018	6.128	-	-	-	-	6.128
9	5.900	-	-	-	-	5.900	6.047	-	-	-	-	6.047
5-9	30.357	-	-	-	-	30.357	30.760	-	-	-	-	30.760
10	5.819	-	-	-	-	5.819	5.975	-	-	-	-	5.975
11	5.953	-	-	-	-	5.953	6.173	-	-	-	-	6.173
12	5.596	-	-	-	-	5.596	5.814	-	-	-	-	5.814
13	5.360	1	-	-	-	5.361	5.585	1	-	-	-	5.586
14	5.521	4	-	-	-	5.525	5.681	6	-	-	-	5.687
10-14	28.249	5	-	-	-	28.254	29.228	7	-	-	-	29.235
15	5.858	9	1	-	-	5.868	5.998	10	1	-	-	6.009
16	5.470	27	-	1	-	5.498	5.560	28	-	1	-	5.589
17	5.453	46	1	-	-	5.500	5.535	46	2	-	-	5.583
18	5.405	121	-	-	-	5.526	5.349	124	-	-	-	5.473
19	5.201	287	2	3	1	5.494	5.079	287	1	3	1	5.371
15-19	27.387	490	4	4	1	27.886	27.521	495	4	4	1	28.025
20	5.154	528	7	2	-	5.691	4.548	533	1	2	-	5.084
21	5.145	929	4	2	-	6.080	4.970	937	1	2	-	5.910
22	4.292	1.379	12	2	-	5.685	4.105	1.373	10	2	-	5.490
23	3.944	1.912	36	3	1	5.896	3.721	1.903	34	3	1	5.662
24	3.494	2.460	5	4	-	5.963	3.272	2.445	5	4	-	5.726
20-24	22.029	7.208	64	13	1	29.315	20.616	7.191	51	13	1	27.872
25	2.918	3.048	6	5	-	5.977	2.674	3.041	7	4	-	5.726
26	1.931	2.894	5	9	-	4.839	1.819	2.883	5	9	-	4.716
27	1.744	3.378	9	7	1	5.139	1.656	3.330	8	8	1	5.003
28	1.439	3.680	15	9	-	5.143	1.369	3.656	15	10	-	5.050
29	1.158	3.916	17	14	1	5.106	1.115	3.869	15	13	1	5.013
25-29	9.190	16.916	52	44	2	26.204	8.633	16.779	50	44	2	25.508
30	1.087	4.292	25	9	1	5.414	1.049	4.249	26	9	1	5.334
31	1.111	4.838	32	9	1	5.991	1.076	4.819	32	9	-	5.936
32	1.032	5.108	48	18	3	6.209	983	5.087	48	18	3	6.139
33	898	5.140	37	15	3	6.093	874	5.119	36	14	3	6.046
34	726	4.846	39	12	1	5.624	711	4.845	40	9	1	5.606
30-34	4.854	24.224	181	63	9	29.331	4.693	24.119	182	59	8	29.061
35	771	4.934	64	15	3	5.787	752	4.938	66	14	3	5.773
36	705	4.972	38	19	-	5.734	690	4.963	39	19	-	5.711
37	701	5.074	67	22	1	5.865	687	5.062	67	21	1	5.838
38	590	4.913	45	11	3	5.562	583	4.922	45	8	3	5.561
39	647	4.910	77	16	3	5.653	637	4.915	77	19	2	5.650
35-39	3.414	24.803	291	83	10	28.601	3.349	24.800	294	81	9	28.533
40	696	5.420	79	19	-	6.214	686	5.445	79	18	-	6.228
41	664	5.516	114	13	4	6.311	657	5.525	113	12	4	6.311
42	642	4.983	117	16	2	5.760	629	4.968	114	17	2	5.730
43	596	5.277	119	26	6	6.024	595	5.275	119	25	6	6.020
44	643	5.451	132	32	4	6.262	646	5.456	135	35	4	6.276
40-44	3.241	26.647	561	106	16	30.571	3.213	26.669	560	107	16	30.565

## Segue TAV. 1 — Popolazione residente e presente per età e stato civile

## C - PROVINCE

E T À (anni)	POPOLAZIONE RESIDENTE						POPOLAZIONE PRESENTE					
	Celibi e nubili	Coniugati	Vedovi	Separati legal- mente	Divor- ziati	Totale	Celibi e nubili	Coniugati	Vedovi	Separati legal- mente	Divor- ziati	Totale
Segue Provincia di ANCONA												
45	670	5.369	155	26	-	6.220	661	5.371	158	24	-	6.214
46	660	5.432	190	24	2	6.308	667	5.422	189	24	2	6.304
47	679	5.290	210	45	1	6.225	688	5.285	208	46	1	6.228
48	691	5.431	192	31	2	6.347	688	5.425	193	33	2	6.341
49	634	5.503	258	29	4	6.428	632	5.500	263	30	5	6.430
45-49	3.334	27.025	1.005	155	9	31.528	3.336	27.003	1.011	157	10	31.517
50	595	5.128	293	34	5	6.055	603	5.129	296	31	5	6.064
51	682	5.681	382	34	2	6.781	686	5.700	385	34	2	6.807
52	355	3.048	225	21	2	3.651	352	3.056	224	20	2	3.654
53	309	2.569	215	17	1	3.111	313	2.575	210	16	1	3.115
54	310	2.645	255	14	2	3.226	310	2.653	256	15	1	3.235
50-54	2.251	19.071	1.370	120	12	22.824	2.264	19.113	1.371	116	11	22.875
55	485	3.640	343	29	1	4.498	492	3.639	347	27	1	4.506
56	557	4.419	516	31	2	5.525	552	4.442	510	31	2	5.537
57	561	4.367	538	24	6	5.496	568	4.386	533	24	6	5.517
58	586	4.414	552	23	5	5.580	590	4.433	553	24	4	5.604
59	594	4.311	570	27	1	5.503	600	4.353	577	27	1	5.558
55-59	2.783	21.151	2.519	134	15	26.602	2.802	21.253	2.520	133	14	26.722
60	587	4.247	718	25	2	5.579	591	4.275	717	26	2	5.611
61	559	3.997	715	17	4	5.292	572	4.035	728	16	4	5.355
62	565	3.598	765	21	2	4.951	576	3.626	772	21	2	4.997
63	570	3.476	740	22	-	4.808	592	3.530	758	23	-	4.903
64	488	3.159	757	18	1	4.423	494	3.201	749	19	-	4.463
60-64	2.769	18.477	3.695	103	9	25.053	2.825	18.667	3.724	105	8	25.329
65	481	2.877	806	14	-	4.178	484	2.923	801	13	-	4.221
66	438	2.689	773	15	2	3.917	446	2.725	774	15	1	3.961
67	479	2.479	842	16	3	3.819	484	2.511	841	16	3	3.855
68	403	2.211	917	16	-	3.547	406	2.244	917	16	-	3.583
69	374	2.110	961	16	-	3.461	382	2.131	954	16	-	3.483
65-69	2.175	12.366	4.299	77	5	18.922	2.202	12.534	4.287	76	4	19.103
70	378	1.904	1.019	12	-	3.313	386	1.942	1.030	12	-	3.370
71	336	1.764	1.029	9	1	3.139	344	1.808	1.053	9	1	3.215
72	280	1.544	967	3	-	2.794	283	1.568	994	3	-	2.848
73	252	1.380	934	11	1	2.578	248	1.410	944	12	1	2.615
74	231	1.263	1.058	10	1	2.563	238	1.298	1.067	10	1	2.614
70-74	1.477	7.855	5.007	45	3	14.387	1.499	8.026	5.088	46	3	14.662
75	227	1.051	1.031	10	-	2.319	235	1.084	1.036	10	1	2.366
76	217	907	945	7	-	2.076	222	935	959	7	-	2.123
77	181	818	981	11	-	1.991	182	831	1.000	11	-	2.024
78	208	738	942	8	-	1.896	215	754	959	8	-	1.936
79	148	535	820	4	-	1.507	155	543	843	5	-	1.546
75-79	981	4.049	4.719	40	-	9.789	1.009	4.147	4.797	41	1	9.995
80-84	541	1.637	3.532	13	1	5.724	561	1.683	3.592	13	1	5.850
85-89	219	363	1.666	1	-	2.249	217	368	1.686	1	-	2.272
90-94	63	63	410	3	-	539	63	63	412	3	-	541
95-99	30	7	51	1	-	89	31	7	49	1	-	88
100 E PIU'	2	-	-	-	-	2	2	-	-	-	-	2
TOTALE	173.730	212.357	29.426	1.005	93	416.611	173.328	212.924	29.678	1.000	89	417.019

## Seque TAV. 1 — Popolazione residente e presente per età e stato civile

## C - PROVINCE

E T A (anni)	POPOLAZIONE RESIDENTE						POPOLAZIONE PRESENTE					
	Celibi e nubili	Coniugati	Vedovi	Separati legal- mente	Divor- ziati	Totale	Celibi e nubili	Coniugati	Vedovi	Separati legal- mente	Divor- ziati	Totale
Provincia di MACERATA												
0	3.636	-	-	-	-	3.636	3.645	-	-	-	-	3.645
1	3.609	-	-	-	-	3.609	3.602	-	-	-	-	3.602
2	3.840	-	-	-	-	3.840	3.827	-	-	-	-	3.827
3	3.797	-	-	-	-	3.797	3.791	-	-	-	-	3.791
4	3.885	-	-	-	-	3.885	3.879	-	-	-	-	3.879
MENO DI 5	18.767	-	-	-	-	18.767	18.744	-	-	-	-	18.744
5	4.089	-	-	-	-	4.089	4.070	-	-	-	-	4.070
6	4.212	-	-	-	-	4.212	4.218	-	-	-	-	4.218
7	4.118	-	-	-	-	4.118	4.113	-	-	-	-	4.113
8	3.993	-	-	-	-	3.993	4.016	-	-	-	-	4.016
9	3.974	-	-	-	-	3.974	3.994	-	-	-	-	3.994
5-9	20.386	-	-	-	-	20.386	20.411	-	-	-	-	20.411
10	4.114	-	-	-	-	4.114	4.122	-	-	-	-	4.122
11	4.175	-	-	-	-	4.175	4.265	-	-	-	-	4.265
12	3.959	-	-	-	-	3.959	4.019	-	-	-	-	4.019
13	3.937	-	-	-	-	3.937	4.012	-	-	-	-	4.012
14	3.829	5	-	-	-	3.834	3.914	5	-	-	-	3.919
10-14	20.014	5	-	-	-	20.019	20.332	5	-	-	-	20.337
15	3.928	8	-	-	-	3.936	4.014	8	-	-	-	4.022
16	3.886	16	1	-	-	3.903	3.958	14	1	-	-	3.973
17	3.994	38	2	-	-	4.034	4.043	37	2	-	-	4.082
18	3.865	84	1	-	-	3.950	3.839	80	1	-	-	3.920
19	3.854	189	3	1	-	4.047	3.622	184	2	1	-	3.809
15-19	19.527	335	7	1	-	19.870	19.476	323	6	1	-	19.806
20	3.784	402	2	-	1	4.189	3.059	395	1	-	1	3.456
21	3.548	656	-	1	-	4.205	3.257	630	-	1	-	3.888
22	2.942	885	2	1	-	3.830	2.777	871	1	1	-	3.650
23	2.723	1.352	6	3	-	4.084	2.598	1.323	6	3	-	3.930
24	2.394	1.623	9	4	-	4.030	2.239	1.582	9	4	-	3.834
20-24	15.391	4.918	19	9	1	20.338	13.930	4.801	17	9	1	18.758
25	1.830	1.861	5	2	-	3.698	1.715	1.821	4	3	-	3.543
26	1.273	1.756	5	2	-	3.036	1.204	1.731	5	2	1	2.943
27	1.172	2.087	10	2	-	3.271	1.098	2.044	10	2	-	3.154
28	978	2.364	12	4	-	3.358	902	2.309	12	4	-	3.227
29	796	2.441	8	4	-	3.249	766	2.404	8	5	-	3.183
25-29	6.049	10.509	40	14	-	16.612	5.685	10.309	39	16	1	16.050
30	768	2.817	15	6	1	3.607	752	2.786	14	5	1	3.558
31	806	3.183	23	7	-	4.019	787	3.139	21	8	-	3.955
32	700	3.528	27	12	2	4.269	685	3.483	26	12	2	4.208
33	631	3.757	23	14	-	4.425	614	3.732	26	13	-	4.385
34	549	3.465	29	4	-	4.047	529	3.451	28	4	-	4.012
30-34	3.454	16.750	117	43	3	20.367	3.367	16.591	115	42	3	20.118
35	552	3.350	36	14	-	3.952	556	3.321	39	13	-	3.929
36	458	3.488	27	7	1	3.981	450	3.478	28	7	1	3.964
37	469	3.507	42	9	1	4.028	459	3.493	43	10	1	4.006
38	440	3.283	47	5	-	3.775	440	3.273	46	5	-	3.764
39	431	3.439	35	15	-	3.920	439	3.421	37	14	-	3.911
35-39	2.350	17.067	187	50	2	19.656	2.344	16.986	193	49	2	19.574
40	415	3.628	53	7	2	4.105	421	3.625	50	7	1	4.104
41	463	3.771	66	12	-	4.312	458	3.762	65	12	-	4.297
42	442	3.531	71	17	-	4.061	450	3.521	71	15	-	4.057
43	438	3.621	95	21	1	4.176	447	3.613	95	20	1	4.176
44	480	3.832	100	17	-	4.429	494	3.829	102	14	-	4.439
40-44	2.238	18.383	385	74	3	21.083	2.270	18.350	383	68	2	21.073

## Segue TAV. 1 — Popolazione residente e presente per età e stato civile

## C - PROVINCE

E T À (anni)	POPOLAZIONE RESIDENTE						POPOLAZIONE PRESENTE					
	Celibi e nubili	Coniugati	Vedovi	Separati legal- mente	Divor- ziati	Totale	Celibi e nubili	Coniugati	Vedovi	Separati legal- mente	Divor- ziati	Totale
Segue Provincia di MACERATA												
45	427	3.688	112	8	3	4.238	428	3.689	111	8	3	4.239
46	439	3.700	123	12	1	4.275	445	3.698	122	13	1	4.279
47	479	3.628	138	14	1	4.260	486	3.626	137	14	-	4.263
48	434	3.591	140	19	3	4.187	443	3.595	139	16	2	4.195
49	440	3.642	185	9	-	4.276	445	3.643	186	9	-	4.283
45-49	2.219	18.249	698	62	8	21.236	2.247	18.251	695	60	6	21.259
50	411	3.429	195	19	4	4.058	416	3.425	195	17	4	4.057
51	446	3.732	223	18	2	4.421	440	3.736	218	18	2	4.414
52	276	2.038	147	8	-	2.469	289	2.048	142	8	-	2.487
53	230	1.711	109	3	-	2.053	242	1.705	112	3	-	2.062
54	273	1.958	178	12	-	2.421	278	1.969	173	12	-	2.432
50-54	1.636	12.868	852	60	6	15.422	1.665	12.883	840	58	6	15.452
55	394	2.649	249	12	1	3.305	400	2.649	248	13	-	3.310
56	429	3.191	340	23	-	3.983	436	3.191	337	21	-	3.985
57	422	3.111	373	7	1	3.914	424	3.106	373	8	2	3.913
58	387	3.050	370	15	-	3.822	396	3.046	363	14	-	3.819
59	429	2.995	410	16	-	3.850	421	3.007	404	15	-	3.847
55-59	2.061	14.996	1.742	73	2	18.874	2.077	14.999	1.725	71	2	18.874
60	435	2.949	459	11	1	3.855	432	2.941	453	11	1	3.838
61	473	3.015	477	7	-	3.972	469	3.014	476	6	-	3.965
62	434	2.541	476	14	-	3.465	432	2.559	469	15	-	3.475
63	438	2.402	525	9	1	3.375	436	2.419	519	9	1	3.384
64	365	2.203	558	8	1	3.135	358	2.218	544	8	1	3.129
60-64	2.145	13.110	2.495	49	3	17.802	2.127	13.151	2.461	49	3	17.791
65	411	2.043	548	12	1	3.015	404	2.062	540	13	1	3.020
66	366	1.795	593	12	-	2.766	362	1.822	588	13	-	2.785
67	327	1.669	571	9	-	2.576	325	1.685	568	9	-	2.587
68	314	1.560	591	5	-	2.470	314	1.571	585	5	-	2.475
69	331	1.556	587	8	-	2.482	336	1.575	593	7	-	2.511
65-69	1.749	8.623	2.890	46	1	13.309	1.741	8.715	2.874	47	1	13.378
70	297	1.306	632	5	1	2.241	301	1.331	627	5	1	2.265
71	240	1.281	626	2	-	2.149	239	1.304	621	2	-	2.166
72	219	1.075	702	3	-	1.999	223	1.082	698	3	-	2.006
73	203	932	668	3	-	1.806	204	941	656	3	-	1.804
74	193	849	689	4	-	1.735	189	865	691	4	-	1.749
70-74	1.152	5.443	3.317	17	1	9.930	1.156	5.523	3.293	17	1	9.990
75	191	743	624	-	-	1.558	192	746	627	-	-	1.565
76	199	642	686	1	-	1.528	198	652	671	2	-	1.523
77	147	553	707	4	1	1.412	143	564	713	4	1	1.425
78	133	479	606	4	-	1.222	130	482	604	4	-	1.220
79	137	365	555	1	-	1.058	138	373	552	1	-	1.064
75-79	807	2.782	3.178	10	1	6.778	801	2.817	3.167	11	1	6.797
80-84	394	1.016	2.341	8	1	3.760	394	1.037	2.339	7	1	3.778
85-89	155	271	1.097	4	-	1.527	156	272	1.110	3	-	1.541
90-94	55	35	269	-	-	359	55	34	270	-	-	359
95-99	15	7	35	-	-	57	16	6	35	-	-	57
100 E PIU'	3	-	-	-	-	3	3	-	-	-	-	3
TOTALE	120.567	145.367	19.669	520	32	286.155	118.997	145.053	19.562	508	30	284.150

## Segue TAV. 1 — Popolazione residente e presente per età e stato civile

## C - PROVINCE

ETÀ (anni)	POPOLAZIONE RESIDENTE						POPOLAZIONE PRESENTE					
	Celibi e nubili	Contugati	Vedovi	Separati legal- mente	Divor- ziati	Totale	Celibi e nubili	Contugati	Vedovi	Separati legal- mente	Divor- ziati	Totale
Provincia di ASCOLI PICENO												
0	4.736	-	-	-	-	4.736	4.702	-	-	-	-	4.702
1	4.892	-	-	-	-	4.892	4.874	-	-	-	-	4.874
2	5.045	-	-	-	-	5.045	5.010	-	-	-	-	5.010
3	5.090	-	-	-	-	5.090	5.076	-	-	-	-	5.076
4	5.178	-	-	-	-	5.178	5.166	-	-	-	-	5.166
MENO DI 5	24.941	-	-	-	-	24.941	24.828	-	-	-	-	24.828
5	5.306	-	-	-	-	5.306	5.308	-	-	-	-	5.308
6	5.449	-	-	-	-	5.449	5.451	-	-	-	-	5.451
7	5.522	-	-	-	-	5.522	5.549	-	-	-	-	5.549
8	5.432	-	-	-	-	5.432	5.486	-	-	-	-	5.486
9	5.174	-	-	-	-	5.174	5.185	-	-	-	-	5.185
5-9	26.883	-	-	-	-	26.883	26.979	-	-	-	-	26.979
10	5.266	-	-	-	-	5.266	5.293	-	-	-	-	5.293
11	5.507	-	-	-	-	5.507	5.551	-	-	-	-	5.551
12	5.117	-	-	-	-	5.117	5.175	-	-	-	-	5.175
13	5.044	2	-	-	-	5.046	5.109	2	-	-	-	5.111
14	5.034	6	1	1	-	5.042	5.131	6	1	1	-	5.139
10-14	25.968	8	1	1	-	25.978	26.259	8	1	1	-	26.269
15	5.238	7	-	-	-	5.245	5.290	6	-	-	-	5.296
16	5.107	16	3	-	-	5.126	5.126	13	2	-	-	5.141
17	4.767	47	1	-	-	4.815	4.795	43	1	-	-	4.839
18	4.664	121	6	-	-	4.791	4.585	115	6	-	-	4.706
19	4.526	290	1	1	-	4.818	4.299	282	-	1	-	4.582
15-19	24.302	481	11	1	-	24.795	24.095	459	9	1	-	24.564
20	4.470	520	1	1	-	4.992	3.547	506	1	-	-	4.054
21	4.252	837	4	1	-	5.094	3.740	817	4	1	-	4.562
22	3.648	1.231	3	1	1	4.884	3.322	1.203	3	1	1	4.530
23	3.301	1.631	17	3	-	4.952	3.000	1.585	16	3	-	4.604
24	2.797	2.012	6	3	-	4.818	2.610	1.958	8	2	-	4.578
20-24	18.468	6.231	31	9	1	24.740	16.219	6.069	32	7	1	22.328
25	2.298	2.318	4	2	-	4.622	2.172	2.255	4	2	-	4.433
26	1.600	2.168	6	4	-	3.778	1.517	2.118	6	4	-	3.645
27	1.359	2.554	10	4	-	3.927	1.230	2.506	10	4	-	3.750
28	1.202	2.850	8	5	-	4.065	1.130	2.780	8	6	-	3.924
29	916	2.971	16	8	-	3.911	846	2.909	16	7	-	3.778
25-29	7.375	12.861	44	23	-	20.303	6.895	12.568	44	23	-	19.530
30	940	3.370	13	6	-	4.329	890	3.303	13	5	-	4.211
31	946	4.075	33	15	1	5.070	884	3.997	33	17	1	4.932
32	831	4.365	27	14	1	5.238	798	4.319	26	13	1	5.157
33	765	4.518	34	6	1	5.324	757	4.478	33	5	1	5.274
34	555	4.150	34	8	-	4.747	544	4.143	34	8	-	4.729
30-34	4.037	20.478	141	49	3	24.708	3.873	20.240	139	48	3	24.303
35	595	4.162	45	13	-	4.815	606	4.127	43	14	-	4.790
36	530	4.212	45	13	1	4.801	531	4.196	48	12	-	4.787
37	505	4.309	46	8	1	4.869	526	4.287	46	7	1	4.867
38	504	4.124	52	9	-	4.689	519	4.093	52	7	-	4.671
39	450	3.967	67	19	3	4.506	469	3.924	66	19	3	4.481
35-39	2.584	20.774	255	62	5	23.680	2.651	20.627	255	59	4	23.596
40	489	4.361	83	13	1	4.947	495	4.297	82	13	-	4.887
41	520	4.560	91	5	-	5.176	527	4.545	92	4	-	5.168
42	473	4.199	90	14	-	4.776	491	4.172	90	14	-	4.767
43	479	4.504	111	14	3	5.111	495	4.520	110	13	3	5.141
44	518	4.380	119	24	2	5.043	534	4.373	125	23	2	5.057
40-44	2.479	22.004	494	70	6	25.053	2.542	21.907	499	67	5	25.020

## Segue Tav. 1 — Popolazione residente e presente per età e stato civile

## C - PROVINCE

E T A (anni)	POPOLAZIONE RESIDENTE						POPOLAZIONE PRESENTE					
	Celibi e nubili	Coniugati	Vedovi	Separati legal- mente	Divor- ziati	Totale	Celibi e nubili	Coniugati	Vedovi	Separati legal- mente	Divor- ziati	Totale
Segue Provincia di ASCOLI PICENO												
45	473	4.353	122	20	3	4.971	490	4.350	122	20	2	4.984
46	527	4.406	162	17	-	5.112	544	4.401	163	19	-	5.127
47	552	4.220	173	16	1	4.962	539	4.214	169	16	1	4.939
48	499	4.330	184	14	4	5.031	520	4.308	183	15	4	5.030
49	501	4.324	193	18	1	5.037	527	4.317	194	18	2	5.058
45-49	2.552	21.633	834	85	9	25.113	2.620	21.590	831	88	9	25.138
50	487	3.962	214	22	4	4.689	515	3.965	213	22	4	4.719
51	502	4.267	288	20	2	5.079	526	4.257	284	20	2	5.089
52	302	2.296	155	11	2	2.766	321	2.311	152	11	3	2.798
53	271	1.894	179	11	1	2.356	298	1.914	179	12	1	2.404
54	310	2.186	168	9	1	2.674	346	2.207	166	8	1	2.728
50-54	1.872	14.605	1.004	73	10	17.564	2.006	14.654	994	73	11	17.738
55	376	2.882	282	10	1	3.551	401	2.912	290	11	1	3.615
56	423	3.353	355	14	4	4.149	450	3.371	354	14	4	4.193
57	422	3.284	363	8	1	4.078	442	3.300	358	9	1	4.110
58	419	3.242	450	15	-	4.126	445	3.270	438	14	-	4.167
59	437	3.088	465	15	1	4.006	432	3.111	462	14	1	4.020
55-59	2.077	15.849	1.915	62	7	19.910	2.170	15.964	1.902	62	7	20.105
60	440	3.228	464	14	2	4.148	440	3.247	460	15	2	4.164
61	453	3.098	546	20	-	4.117	445	3.116	539	19	-	4.119
62	486	2.703	597	13	1	3.800	487	2.727	588	13	1	3.816
63	446	2.542	566	7	1	3.562	450	2.551	560	7	1	3.569
64	411	2.357	615	16	2	3.401	408	2.386	606	15	2	3.417
60-64	2.236	13.928	2.788	70	6	19.028	2.230	14.027	2.753	69	6	19.085
65	393	2.267	614	10	-	3.284	396	2.301	614	10	-	3.321
66	345	2.091	603	13	-	3.052	346	2.115	610	13	-	3.084
67	340	1.758	622	9	-	2.729	343	1.795	606	9	-	2.753
68	288	1.543	631	9	-	2.471	286	1.572	620	10	-	2.488
69	340	1.600	644	7	-	2.591	334	1.635	649	7	-	2.625
65-69	1.706	9.259	3.114	48	-	14.127	1.705	9.418	3.099	49	-	14.271
70	296	1.408	725	5	1	2.435	295	1.425	713	6	2	2.441
71	294	1.375	749	10	1	2.429	296	1.403	746	10	1	2.456
72	244	1.173	711	7	-	2.135	240	1.183	708	6	-	2.137
73	198	1.005	710	9	-	1.922	197	1.011	706	9	-	1.923
74	181	871	696	10	-	1.758	183	876	692	10	-	1.761
70-74	1.213	5.832	3.591	41	2	10.679	1.211	5.898	3.565	41	3	10.718
75	196	732	715	9	-	1.652	192	734	719	9	-	1.654
76	172	664	723	3	-	1.562	175	665	723	3	-	1.566
77	169	579	656	2	-	1.406	169	585	651	2	-	1.407
78	147	505	647	2	-	1.301	148	508	650	3	-	1.309
79	130	410	620	1	-	1.161	132	414	620	1	-	1.167
75-79	814	2.890	3.361	17	-	7.082	816	2.906	3.363	18	-	7.103
80-84	471	1.162	2.447	18	-	4.098	465	1.163	2.449	17	-	4.094
85-89	179	324	1.140	3	-	1.646	175	329	1.135	3	-	1.642
90-94	50	32	277	1	-	360	50	32	281	1	-	364
95-99	20	4	44	-	-	68	21	4	44	-	-	69
100 E PIU'	2	-	-	-	-	2	2	-	-	-	-	2
TOTALE	150.229	168.355	21.492	633	49	340.758	147.812	167.863	21.395	627	49	337.746

## Seque TAV. 1 — Popolazione residente e presente per età e stato civile

C - PROVINCE

ETÀ (anni)	POPOLAZIONE RESIDENTE						POPOLAZIONE PRESENTE					
	Celibi e nubili	Coniugati	Vedovi	Separati legal- mente	Divor- ziati	Totale	Celibi e nubili	Coniugati	Vedovi	Separati legal- mente	Divor- ziati	Totale
Provincia di VITERBO												
0	3.409	-	-	-	-	3.409	3.427	-	-	-	-	3.427
1	3.486	-	-	-	-	3.486	3.504	-	-	-	-	3.504
2	3.537	-	-	-	-	3.537	3.558	-	-	-	-	3.558
3	3.561	-	-	-	-	3.561	3.578	-	-	-	-	3.578
4	3.658	-	-	-	-	3.658	3.679	-	-	-	-	3.679
MENO DI 5	17.651	-	-	-	-	17.651	17.746	-	-	-	-	17.746
5	3.812	-	-	-	-	3.812	3.835	-	-	-	-	3.835
6	3.972	-	-	-	-	3.972	4.013	-	-	-	-	4.013
7	3.898	-	-	-	-	3.898	3.961	-	-	-	-	3.961
8	3.778	-	-	-	-	3.778	3.827	-	-	-	-	3.827
9	3.560	-	-	-	-	3.560	3.640	-	-	-	-	3.640
5-9	19.020	-	-	-	-	19.020	19.276	-	-	-	-	19.276
10	3.629	-	-	-	-	3.629	3.700	-	-	-	-	3.700
11	3.833	-	-	-	-	3.833	3.913	-	-	-	-	3.913
12	3.627	-	-	-	-	3.627	3.716	-	-	-	-	3.716
13	3.570	1	-	-	-	3.571	3.613	1	-	-	-	3.614
14	3.404	1	-	-	-	3.405	3.434	1	-	-	-	3.435
10-14	18.063	2	-	-	-	18.065	18.376	2	-	-	-	18.378
15	3.554	4	-	-	-	3.558	3.575	4	-	-	-	3.579
16	3.716	25	-	-	-	3.741	3.775	25	-	-	-	3.800
17	3.625	55	1	-	-	3.681	3.742	54	1	1	-	3.798
18	3.443	116	1	1	-	3.561	3.515	113	1	1	-	3.630
19	3.245	242	-	-	-	3.487	3.237	248	-	-	-	3.485
15-19	17.583	442	2	1	-	18.028	17.844	444	2	2	-	18.292
20	3.055	407	-	1	-	3.463	4.324	421	-	1	-	4.746
21	3.007	653	3	1	-	3.664	2.889	641	3	2	-	3.535
22	2.947	570	12	-	-	3.929	2.752	965	11	-	-	3.728
23	3.071	1.406	38	1	-	4.516	2.882	1.402	38	1	-	4.323
24	2.206	1.704	5	3	-	3.918	2.069	1.687	6	3	-	3.765
20-24	14.286	5.140	58	6	-	19.490	14.916	5.116	58	7	-	20.097
25	1.695	1.913	5	2	-	3.615	1.619	1.898	4	2	-	3.523
26	1.154	1.877	8	3	1	3.043	1.078	1.857	8	2	1	2.946
27	979	2.079	4	7	-	3.069	956	2.081	5	6	-	3.048
28	768	2.140	7	5	-	2.920	726	2.128	6	5	-	2.865
29	597	2.228	10	6	-	2.841	584	2.239	10	7	-	2.840
25-29	5.193	10.237	34	23	1	15.488	4.963	10.203	33	22	1	15.222
30	595	2.555	13	3	3	3.169	584	2.546	13	3	3	3.149
31	695	2.833	14	10	-	3.552	681	2.823	14	10	-	3.528
32	801	2.883	29	7	1	3.721	785	2.879	28	8	1	3.701
33	437	3.086	19	5	-	3.547	443	3.096	20	6	-	3.565
34	520	2.792	29	5	-	3.346	514	2.799	30	6	-	3.349
30-34	3.048	14.149	104	30	4	17.335	3.007	14.143	105	33	4	17.292
35	936	2.927	53	9	-	3.925	929	2.923	55	9	1	3.917
36	369	2.914	40	11	3	3.337	369	2.926	40	10	2	3.347
37	423	2.555	47	6	2	3.433	430	2.973	46	6	2	3.457
38	372	2.973	36	13	1	3.395	384	2.971	34	15	1	3.405
39	406	2.997	43	15	-	3.461	412	3.002	42	15	-	3.471
35-39	2.506	14.766	219	54	6	17.551	2.524	14.795	217	55	6	17.597
40	353	3.053	46	12	2	3.466	346	3.056	47	10	2	3.461
41	407	3.318	55	22	1	3.803	419	3.328	54	20	1	3.822
42	372	3.180	68	12	-	3.632	381	3.193	68	12	1	3.655
43	398	3.250	76	17	-	3.741	404	3.248	76	17	-	3.745
44	366	3.451	95	19	-	3.931	370	3.463	96	21	-	3.950
40-44	1.896	16.252	340	82	3	18.573	1.920	16.288	341	80	4	18.633



## Segue Tav. 1 — Popolazione residente e presente per età e stato civile

## C - PROVINCE

E T À (anni)	POPOLAZIONE RESIDENTE						POPOLAZIONE PRESENTE					
	Celibi e nubili	Coniugati	Vedovi	Separati legal- mente	Divor- ziati	Totale	Celibi e nubili	Coniugati	Vedovi	Separati legal- mente	Divor- ziati	Totale
Segue Provincia di VITERBO												
45	397	3.320	102	16	-	3.835	398	3.335	101	16	-	3.850
46	426	3.358	133	14	2	3.933	428	3.365	134	16	2	3.945
47	632	3.275	151	21	1	4.080	646	3.284	149	22	1	4.102
48	387	3.400	176	13	5	3.981	393	3.411	178	14	5	4.001
49	382	3.454	181	17	2	4.036	394	3.453	179	16	3	4.045
45-49	2.224	16.807	743	81	10	19.865	2.259	16.848	741	84	11	19.943
50	387	3.285	160	20	3	3.855	394	3.288	160	20	3	3.865
51	418	3.593	254	27	2	4.294	429	3.625	257	27	2	4.340
52	194	1.766	117	9	1	2.087	206	1.782	116	10	1	2.115
53	181	1.480	104	11	-	1.776	184	1.499	106	11	-	1.800
54	192	1.610	150	9	1	1.962	197	1.612	152	11	1	1.973
50-54	1.372	11.734	785	76	7	13.974	1.410	11.806	791	79	7	14.093
55	246	2.176	217	17	2	2.658	257	2.187	207	15	2	2.668
56	291	2.678	288	17	1	3.275	301	2.700	285	19	1	3.306
57	290	2.481	290	17	2	3.080	297	2.492	289	19	2	3.099
58	324	2.767	348	20	3	3.462	333	2.782	350	20	3	3.488
59	319	2.532	360	23	2	3.236	318	2.537	357	23	2	3.237
55-59	1.470	12.634	1.503	54	10	15.711	1.506	12.698	1.488	96	10	15.798
60	564	2.538	437	9	-	3.548	559	2.541	432	8	-	3.540
61	308	2.510	428	17	2	3.265	310	2.517	419	18	2	3.266
62	320	2.302	443	17	2	3.084	323	2.317	437	18	2	3.097
63	276	2.150	448	10	-	2.884	266	2.157	435	10	-	2.868
64	258	1.919	440	12	2	2.631	256	1.942	431	11	3	2.643
60-64	1.726	11.419	2.196	65	6	15.412	1.714	11.474	2.154	65	7	15.414
65	265	1.769	466	8	-	2.508	270	1.799	454	9	-	2.532
66	239	1.633	490	11	-	2.373	242	1.655	497	10	1	2.405
67	213	1.528	523	6	1	2.271	217	1.532	529	6	1	2.285
68	206	1.325	497	7	1	2.036	208	1.349	503	7	1	2.068
69	201	1.292	562	4	-	2.059	200	1.319	562	4	-	2.085
65-69	1.124	7.547	2.538	36	2	11.247	1.137	7.654	2.545	36	3	11.375
70	218	1.174	582	12	1	1.987	214	1.178	574	13	1	1.980
71	163	1.186	633	5	2	1.989	159	1.208	644	5	2	2.018
72	146	917	549	7	-	1.619	150	923	557	9	-	1.639
73	112	906	612	5	1	1.636	111	900	608	4	1	1.624
74	112	748	617	5	-	1.482	114	758	627	5	-	1.504
70-74	751	4.931	2.993	34	4	8.713	748	4.967	3.010	36	4	8.765
75	113	595	527	-	-	1.235	113	594	528	-	-	1.235
76	117	566	563	1	-	1.247	118	573	567	1	-	1.259
77	108	501	619	4	-	1.232	109	508	611	4	-	1.232
78	111	446	559	4	-	1.120	111	448	563	4	-	1.126
79	68	327	496	2	-	893	72	333	502	2	-	909
75-79	517	2.435	2.764	11	-	5.727	523	2.456	2.771	11	-	5.761
80-84	322	1.008	2.123	9	1	3.463	323	1.031	2.137	9	1	3.501
85-89	158	257	969	2	-	1.386	159	258	979	2	-	1.398
90-94	45	35	232	1	-	313	45	36	232	1	-	314
95-99	25	3	33	-	-	61	24	3	32	-	-	59
100 E PIU'	2	-	-	-	-	2	2	-	-	-	-	2
TOTALE	108.982	129.798	17.636	605	54	257.075	110.422	130.222	17.636	618	58	258.956

## Segue TAV. 1 — Popolazione residente e presente per età e stato civile

## C - PROVINCE

ETÀ (anni)	POPOLAZIONE RESIDENTE					POPOLAZIONE PRESENTE						
	Celibi e nubili	Coniugati	Vedovi	Separati legal- mente	Divor- ziati	Totale	Celibi e nubili	Coniugati	Vedovi	Separati legal- mente	Divor- ziati	Totale
Provincia di RIETI												
0	1.803	-	-	-	-	1.803	1.765	-	-	-	-	1.765
1	1.867	-	-	-	-	1.867	1.841	-	-	-	-	1.841
2	1.970	-	-	-	-	1.970	1.948	-	-	-	-	1.948
3	1.997	-	-	-	-	1.997	1.969	-	-	-	-	1.969
4	1.970	-	-	-	-	1.970	1.961	-	-	-	-	1.961
MENO DI 5	9.607	-	-	-	-	9.607	9.484	-	-	-	-	9.484
5	2.102	-	-	-	-	2.102	2.096	-	-	-	-	2.096
6	2.184	-	-	-	-	2.184	2.161	-	-	-	-	2.161
7	2.256	-	-	-	-	2.256	2.238	-	-	-	-	2.238
8	2.232	-	-	-	-	2.232	2.214	-	-	-	-	2.214
9	2.229	-	-	-	-	2.229	2.213	-	-	-	-	2.213
5-9	11.003	-	-	-	-	11.003	10.922	-	-	-	-	10.922
10	2.135	-	-	-	-	2.135	2.097	-	-	-	-	2.097
11	2.226	-	-	-	-	2.226	2.189	-	-	-	-	2.189
12	2.065	-	-	-	-	2.065	2.029	-	-	-	-	2.029
13	2.002	-	-	-	-	2.002	1.967	-	-	-	-	1.967
14	1.987	2	-	-	-	1.989	1.972	2	-	-	-	1.974
10-14	10.415	2	-	-	-	10.417	10.254	2	-	-	-	10.256
15	2.083	3	-	-	-	2.086	2.018	2	-	-	-	2.020
16	2.060	15	1	-	-	2.076	1.957	14	1	-	-	1.972
17	2.061	24	-	-	-	2.085	1.905	25	-	-	-	1.930
18	1.955	42	1	-	-	1.998	1.781	41	1	-	-	1.823
19	1.905	86	-	1	-	1.992	1.686	81	-	1	-	1.768
15-19	10.064	170	2	1	-	10.237	9.347	163	2	1	-	9.513
20	1.950	182	-	-	-	2.132	1.694	177	-	-	-	1.871
21	1.893	266	2	-	-	2.161	1.618	266	-	-	-	1.884
22	1.658	411	2	-	-	2.111	1.473	400	1	-	-	1.874
23	1.573	603	5	-	-	2.181	1.404	593	5	-	1	2.003
24	1.201	667	3	2	-	1.873	1.083	655	3	2	-	1.743
20-24	8.315	2.129	12	2	-	10.458	7.272	2.091	9	2	1	9.375
25	962	783	5	1	-	1.751	838	771	4	1	-	1.614
26	632	734	3	-	-	1.369	573	716	3	-	-	1.292
27	593	916	-	2	-	1.511	547	896	-	2	-	1.445
28	485	1.012	5	2	-	1.504	461	989	5	2	1	1.458
29	425	998	7	1	-	1.431	393	971	7	1	-	1.372
25-29	3.097	4.443	20	6	-	7.566	2.812	4.343	19	6	1	7.181
30	378	1.220	7	3	-	1.608	347	1.184	7	3	-	1.541
31	394	1.444	9	1	-	1.848	362	1.417	10	2	-	1.791
32	338	1.368	13	5	-	1.724	331	1.327	14	4	-	1.676
33	277	1.468	3	5	2	1.755	266	1.441	3	5	2	1.717
34	257	1.398	16	1	-	1.672	238	1.386	17	1	-	1.642
30-34	1.644	6.898	48	15	2	8.607	1.544	6.755	51	15	2	8.367
35	274	1.372	19	4	-	1.669	274	1.345	16	4	-	1.639
36	255	1.522	15	7	-	1.799	248	1.513	18	6	1	1.786
37	238	1.479	19	6	-	1.742	239	1.460	18	6	-	1.723
38	215	1.493	23	2	2	1.735	204	1.468	23	2	2	1.699
39	230	1.463	18	3	1	1.715	228	1.449	19	3	1	1.700
35-39	1.212	7.329	94	22	3	8.660	1.193	7.235	94	21	4	8.547
40	242	1.653	29	6	-	1.930	233	1.633	28	6	1	1.901
41	255	1.744	40	9	1	2.049	255	1.726	40	8	1	2.030
42	214	1.604	24	1	-	1.843	216	1.590	23	1	-	1.830
43	221	1.646	34	4	-	1.905	212	1.633	35	4	-	1.884
44	181	1.797	38	10	-	2.026	178	1.778	38	9	-	2.003
40-44	1.113	8.444	165	30	1	9.753	1.094	8.360	164	28	2	9.648

## Segue TAV. 1 — Popolazione residente e presente per età e stato civile

## C - PROVINCE

E T À (anni)	POPOLAZIONE RESIDENTE						POPOLAZIONE PRESENTE					
	Cellibi e nubili	Coniugati	Vedovi	Separati legal- mente	Divor- ziati	Totale	Cellibi e nubili	Coniugati	Vedovi	Separati legal- mente	Divor- ziati	Totale
Segue Provincia di RIETI												
45	216	1.773	61	3	1	2.054	213	1.758	59	3	-	2.033
46	260	1.850	45	14	1	2.170	252	1.835	44	14	1	2.146
47	258	1.755	71	5	-	2.089	253	1.715	72	5	-	2.045
48	209	1.726	66	8	1	2.010	209	1.714	66	8	1	1.998
49	216	1.871	99	11	1	2.198	219	1.849	96	11	1	2.176
45-49	1.159	8.975	342	41	4	10.521	1.146	8.871	337	41	3	10.398
50	210	1.654	81	6	1	1.952	202	1.624	81	6	1	1.914
51	214	1.845	127	12	-	2.198	216	1.825	124	12	-	2.177
52	124	1.084	71	4	1	1.284	123	1.060	68	5	-	1.256
53	114	851	59	4	-	1.028	115	846	58	4	-	1.023
54	112	992	74	7	-	1.185	114	976	74	7	-	1.171
50-54	774	6.426	412	33	2	7.647	770	6.331	405	34	1	7.541
55	146	1.334	114	5	-	1.599	150	1.324	110	5	-	1.589
56	186	1.554	161	11	-	1.912	182	1.532	153	11	-	1.878
57	214	1.491	163	8	1	1.877	209	1.467	155	8	1	1.840
58	200	1.574	197	2	2	1.975	197	1.553	194	2	2	1.948
59	188	1.552	178	8	-	1.926	185	1.534	172	8	-	1.899
55-59	934	7.505	813	34	3	9.289	923	7.410	784	34	3	9.154
60	196	1.429	193	5	-	1.823	193	1.421	190	5	-	1.809
61	177	1.536	218	5	-	1.936	177	1.534	210	5	-	1.926
62	188	1.354	226	6	1	1.775	186	1.339	219	6	1	1.751
63	174	1.260	220	8	-	1.662	176	1.256	211	8	-	1.651
64	150	1.215	228	5	1	1.599	151	1.208	223	5	1	1.588
60-64	885	6.794	1.085	29	2	8.795	883	6.758	1.053	29	2	8.725
65	154	1.156	313	4	-	1.627	153	1.152	302	4	-	1.611
66	168	1.070	275	6	-	1.519	165	1.075	265	6	-	1.511
67	143	1.009	326	4	-	1.482	140	1.005	316	4	-	1.465
68	152	884	275	4	-	1.315	148	887	272	4	-	1.311
69	155	913	343	3	-	1.414	155	922	347	3	-	1.427
65-69	772	5.032	1.532	21	-	7.357	761	5.041	1.502	21	-	7.325
70	128	791	354	5	-	1.278	132	794	345	5	-	1.276
71	149	806	399	1	-	1.355	143	813	383	1	-	1.340
72	100	683	352	3	-	1.138	100	684	343	2	-	1.129
73	75	555	362	4	-	996	75	550	352	4	-	981
74	69	532	368	5	-	974	69	535	359	5	-	968
70-74	521	3.367	1.835	18	-	5.741	519	3.376	1.782	17	-	5.694
75	67	464	352	2	-	885	69	460	354	2	-	885
76	72	374	370	2	-	818	70	373	358	2	-	803
77	50	337	371	2	-	760	52	336	366	2	-	756
78	64	323	380	2	-	769	64	325	372	2	-	763
79	48	262	308	1	-	619	46	256	302	1	-	605
75-79	301	1.760	1.781	9	-	3.851	301	1.750	1.752	9	-	3.812
80-84	171	791	1.348	2	-	2.312	179	787	1.323	2	-	2.291
85-89	80	215	764	1	1	1.061	82	217	735	1	1	1.036
90-94	14	38	184	-	-	236	16	39	185	-	-	240
95-99	11	5	25	-	-	41	11	5	25	-	-	41
100 E PIU'	3	-	-	-	-	3	3	-	-	-	-	3
TOTALE	62.095	70.323	10.462	264	18	143.162	59.516	69.534	10.222	261	20	139.553

## Segue Tav. 1 — Popolazione residente e presente per età e stato civile

## C - PROVINCE

ETÀ (anni)	POPOLAZIONE RESIDENTE						POPOLAZIONE PRESENTE					
	Celibi e nubili	Contugati	Vedovi	Separati legal- mente	Divor- ziati	Totale	Celibi e nubili	Contugati	Vedovi	Separati legal- mente	Divor- ziati	Totale
Provincia di ROMA												
0	58.790	-	-	-	-	58.790	59.447	-	-	-	-	59.447
1	59.376	-	-	-	-	59.376	59.626	-	-	-	-	59.626
2	60.754	-	-	-	-	60.754	60.893	-	-	-	-	60.893
3	59.930	-	-	-	-	59.930	60.037	-	-	-	-	60.037
4	61.424	-	-	-	-	61.424	61.675	-	-	-	-	61.675
MENO DI 5	300.274	-	-	-	-	300.274	301.678	-	-	-	-	301.678
5	64.026	-	-	-	-	64.026	64.401	-	-	-	-	64.401
6	63.882	-	-	-	-	63.882	64.456	-	-	-	-	64.456
7	64.742	-	-	-	-	64.742	65.390	-	-	-	-	65.390
8	61.098	-	-	-	-	61.098	61.784	-	-	-	-	61.784
9	58.172	-	-	-	-	58.172	59.055	-	-	-	-	59.055
5-9	311.920	-	-	-	-	311.920	315.086	-	-	-	-	315.086
10	57.198	-	-	-	-	57.198	58.009	-	-	-	-	58.009
11	54.998	-	-	-	-	54.998	56.138	-	-	-	-	56.138
12	52.406	-	-	-	-	52.406	53.597	-	-	-	-	53.597
13	50.673	9	-	-	-	50.682	51.902	10	-	-	-	51.912
14	49.764	84	8	1	-	49.857	51.206	86	8	1	-	51.301
10-14	265.039	93	8	1	-	265.141	270.852	96	8	1	-	270.957
15	49.604	157	3	3	2	49.769	51.025	163	3	3	2	51.196
16	48.380	436	19	1	-	48.836	49.587	447	16	1	1	50.052
17	47.091	877	16	6	-	47.990	48.287	911	16	7	-	49.221
18	44.969	1.682	16	14	-	46.681	46.314	1.723	12	14	-	48.063
19	43.714	3.060	23	27	2	46.826	45.497	3.141	19	28	1	48.686
15-19	233.758	6.212	77	51	4	240.102	240.710	6.385	66	53	4	247.218
20	42.948	5.395	32	24	-	48.399	54.627	5.562	13	24	1	60.227
21	41.994	8.261	25	42	1	50.323	46.655	8.388	22	43	4	55.112
22	37.962	12.594	44	58	4	50.662	40.104	12.686	41	60	6	52.897
23	36.511	18.633	136	102	7	55.389	38.355	18.716	138	102	9	57.320
24	31.410	23.804	60	110	3	55.387	33.089	23.910	60	108	4	57.171
20-24	190.825	68.687	297	336	15	260.160	212.830	69.262	274	337	24	282.727
25	25.673	28.508	82	191	13	54.467	27.133	28.560	84	191	15	55.983
26	17.843	26.374	67	198	15	44.497	19.010	26.447	66	201	17	45.741
27	15.830	32.385	87	202	13	48.517	16.917	32.385	87	207	12	49.608
28	13.721	36.042	115	311	33	50.222	14.488	36.038	119	317	31	50.993
29	11.586	37.849	136	362	40	49.973	12.262	37.822	140	371	44	50.639
25-29	84.653	161.158	487	1.264	114	247.676	89.810	161.252	496	1.287	119	252.964
30	11.310	42.299	164	392	34	54.199	11.881	42.231	168	388	34	54.702
31	10.850	46.851	201	479	36	58.417	11.597	46.752	203	491	42	59.085
32	9.436	46.796	254	533	44	57.103	10.086	47.069	300	539	44	58.038
33	8.376	47.624	267	524	53	56.844	8.892	47.798	275	541	56	57.562
34	7.330	44.027	326	543	65	52.291	7.876	44.327	326	539	67	53.135
30-34	47.302	227.597	1.252	2.471	232	278.854	50.332	228.177	1.272	2.498	243	282.522
35	7.470	44.399	398	559	58	52.884	8.106	44.694	408	561	60	53.829
36	6.665	45.778	404	617	79	53.543	7.197	46.099	415	621	85	54.417
37	6.512	45.853	432	630	71	53.498	7.004	46.152	444	630	68	54.298
38	6.178	43.886	496	612	79	51.251	6.758	44.176	494	606	82	52.116
39	6.089	43.727	557	660	70	51.103	6.635	44.064	570	657	70	51.996
35-39	32.914	223.643	2.287	3.078	357	262.279	35.700	225.185	2.331	3.075	365	266.656
40	5.878	45.054	676	715	93	52.416	6.423	45.369	676	714	92	53.274
41	6.310	46.324	778	733	102	54.247	6.855	46.719	796	734	99	55.203
42	5.710	43.270	904	775	121	50.780	6.203	43.640	915	774	120	51.652
43	5.667	41.936	993	771	115	49.482	6.207	42.313	1.000	755	118	50.393
44	5.786	42.135	1.106	874	116	50.017	6.259	42.555	1.118	872	119	50.923
40-44	29.351	218.719	4.457	3.868	547	256.942	31.947	220.596	4.505	3.849	548	261.445

## Segue Tav. 1 — Popolazione residente e presente per età e stato civile

## C - PROVINCE

E T À (anni)	POPOLAZIONE RESIDENTE						POPOLAZIONE PRESENTE					
	Celibi e nubili	Contugati	Vedovi	Separati legal- mente	Divor- ziati	Totale	Celibi e nubili	Contugati	Vedovi	Separati legal- mente	Divor- ziati	Totale
Segue Provincia di ROMA												
45	5.772	41.682	1.244	834	102	49.634	6.282	42.105	1.259	831	106	50.583
46	5.677	39.441	1.419	900	121	47.558	6.166	39.781	1.444	901	121	48.413
47	5.922	40.395	1.637	971	118	49.043	6.394	40.872	1.661	975	120	50.022
48	5.548	39.415	1.828	977	130	47.898	6.032	39.823	1.826	981	125	48.787
49	5.458	39.248	2.164	970	130	47.970	5.902	39.660	2.190	977	134	48.863
45-49	28.377	200.181	8.292	4.652	601	242.103	30.776	202.241	8.380	4.665	606	246.668
50	5.162	36.806	2.300	962	144	45.374	5.680	37.216	2.334	961	144	46.335
51	5.382	38.586	2.852	940	130	47.890	5.894	39.076	2.898	936	136	48.940
52	3.130	21.000	1.755	530	75	26.490	3.547	21.422	1.818	533	77	27.397
53	3.036	19.487	1.800	525	65	24.913	3.444	19.893	1.831	529	69	25.766
54	3.343	21.093	2.288	555	78	27.357	3.746	21.542	2.328	550	80	28.246
50-54	20.053	136.972	10.995	3.512	492	172.024	22.311	139.149	11.209	3.509	506	176.684
55	3.749	24.893	2.828	659	70	32.199	4.183	25.305	2.878	659	73	33.098
56	4.452	29.477	3.772	747	74	38.522	4.845	29.907	3.844	750	75	39.421
57	4.476	28.196	3.846	742	84	37.344	4.879	28.615	3.890	751	82	38.217
58	4.433	29.012	4.595	688	73	38.801	4.845	29.493	4.643	687	74	39.742
59	4.451	26.911	4.555	639	70	36.666	4.637	27.338	4.649	641	74	37.339
55-59	21.561	138.489	19.636	3.475	371	183.532	23.389	140.658	19.904	3.488	378	187.817
60	4.328	25.452	4.725	601	62	35.168	4.524	25.893	4.825	615	66	35.923
61	4.141	24.460	4.938	563	70	34.172	4.334	24.926	5.037	567	75	34.939
62	4.020	22.961	5.352	549	66	32.948	4.170	23.346	5.481	560	65	33.622
63	3.765	21.015	5.448	537	54	30.819	3.916	21.475	5.567	549	55	31.562
64	3.681	18.919	5.475	452	43	28.570	3.878	19.397	5.617	458	43	29.393
60-64	19.935	112.807	25.938	2.702	295	161.677	20.822	115.037	26.527	2.749	304	165.439
65	3.262	17.772	5.664	430	41	27.169	3.427	18.195	5.788	439	43	27.892
66	3.237	16.121	5.887	405	50	25.700	3.378	16.561	6.012	402	49	26.402
67	2.927	14.925	5.786	326	42	24.006	3.069	15.322	5.916	331	41	24.679
68	2.566	12.879	5.785	300	30	21.560	2.722	13.288	5.932	307	30	22.279
69	2.592	12.039	6.020	241	34	20.926	2.673	12.417	6.142	246	38	21.516
65-69	14.584	73.736	29.142	1.702	197	119.361	15.269	75.783	29.790	1.725	201	122.768
70	2.539	10.517	5.863	241	17	19.177	2.650	10.929	6.058	240	19	19.896
71	2.232	10.318	6.420	186	19	19.175	2.346	10.671	6.599	189	21	19.826
72	1.871	8.814	6.203	179	20	17.087	1.965	8.835	6.407	188	19	17.414
73	1.811	7.559	6.082	159	21	15.632	1.906	7.654	6.233	162	23	15.978
74	1.708	6.568	5.993	162	18	14.449	1.789	6.658	6.142	165	20	14.774
70-74	10.161	43.776	30.561	927	95	85.520	10.656	44.747	31.439	944	102	87.888
75	1.451	5.501	5.791	103	14	12.860	1.541	5.551	5.956	101	15	13.164
76	1.453	4.811	5.575	107	14	11.960	1.504	4.895	5.733	106	14	12.252
77	1.327	4.137	5.211	96	10	10.781	1.387	4.207	5.362	96	12	11.064
78	1.181	3.710	5.049	79	8	10.027	1.266	3.771	5.222	80	9	10.348
79	1.093	3.103	4.737	61	7	9.001	1.166	3.153	4.910	66	10	9.305
75-79	6.505	21.262	26.363	446	53	54.629	6.864	21.577	27.183	449	60	56.133
80-84	3.827	8.657	18.479	160	14	31.137	4.113	8.808	19.289	169	17	32.396
85-89	1.639	2.420	8.797	56	8	12.920	1.781	2.481	9.293	56	10	13.621
90-94	510	407	2.418	13	1	3.349	559	427	2.565	15	1	3.567
95-99	255	54	444	-	-	753	265	63	470	-	-	798
100 E PIU'	10	5	9	-	-	24	10	5	8	-	-	23
TOTALE	1.623.453	1.644.875	189.939	28.714	3.396	3.490.377	1.685.760	1.661.929	195.009	28.869	3.486	3.575.055

## Segue TAV. 1 — Popolazione residente e presente per età e stato civile

C - PROVINCE

ETÀ (anni)	POPOLAZIONE RESIDENTE						POPOLAZIONE PRESENTE					
	Cellibi e nubili	Coniugati	Vedovi	Separati legal- mente	Divor- ziati	Totale	Cellibi e nubili	Coniugati	Vedovi	Separati legal- mente	Divor- ziati	Totale
Provincia di LATINA												
0	7.285	-	-	-	-	7.285	7.265	-	-	-	-	7.265
1	7.170	-	-	-	-	7.170	7.174	-	-	-	-	7.174
2	7.260	-	-	-	-	7.260	7.262	-	-	-	-	7.262
3	7.205	-	-	-	-	7.205	7.194	-	-	-	-	7.194
4	7.467	-	-	-	-	7.467	7.433	-	-	-	-	7.433
MENO DI 5	36.387	-	-	-	-	36.387	36.328	-	-	-	-	36.328
5	7.677	-	-	-	-	7.677	7.679	-	-	-	-	7.679
6	7.486	-	-	-	-	7.486	7.537	-	-	-	-	7.537
7	7.631	-	-	-	-	7.631	7.689	-	-	-	-	7.689
8	7.330	-	-	-	-	7.330	7.394	-	-	-	-	7.394
9	6.983	-	-	-	-	6.983	7.089	-	-	-	-	7.089
5-9	37.107	-	-	-	-	37.107	37.388	-	-	-	-	37.388
10	7.047	-	-	-	-	7.047	7.120	-	-	-	-	7.120
11	6.995	-	-	-	-	6.995	7.017	-	-	-	-	7.017
12	6.479	-	-	-	-	6.479	6.479	-	-	-	-	6.479
13	6.315	2	-	-	-	6.317	6.275	2	-	1	-	6.278
14	6.225	16	-	-	-	6.241	6.166	17	-	-	-	6.183
10-14	33.061	18	-	-	-	33.079	33.057	19	-	1	-	33.077
15	6.253	41	1	-	-	6.295	6.164	42	2	-	-	6.208
16	6.229	113	1	1	-	6.344	6.114	114	1	1	-	6.230
17	6.085	214	-	-	-	6.299	5.930	208	2	-	-	6.140
18	5.547	382	1	1	-	5.931	5.385	378	1	1	-	5.765
19	5.141	639	2	1	-	5.783	4.931	629	2	1	-	5.563
15-19	29.255	1.389	5	3	-	30.652	28.524	1.371	8	3	-	29.906
20	5.102	1.083	5	5	-	6.195	4.757	1.063	3	5	-	5.828
21	5.020	1.473	7	4	-	6.504	4.858	1.462	4	4	-	6.328
22	4.433	2.165	14	7	-	6.619	4.252	2.155	14	7	-	6.428
23	4.119	2.959	36	5	1	7.120	3.914	2.941	35	5	1	6.896
24	3.401	3.457	9	7	1	6.875	3.233	3.421	9	7	2	6.672
20-24	22.075	11.137	71	28	2	33.313	21.014	11.042	65	28	3	32.152
25	2.525	3.668	12	8	-	6.213	2.407	3.625	11	8	-	6.051
26	1.316	2.623	10	10	-	3.959	1.286	2.597	10	10	1	3.904
27	1.185	3.509	15	12	1	4.722	1.150	3.450	13	12	1	4.626
28	1.036	3.866	21	21	1	4.945	1.004	3.803	20	22	1	4.850
29	877	3.855	33	17	1	4.783	854	3.796	32	15	3	4.700
25-29	6.939	17.521	91	68	3	24.622	6.701	17.271	86	67	6	24.131
30	877	4.415	26	11	2	5.331	855	4.338	27	10	2	5.232
31	897	4.900	26	18	-	5.841	868	4.834	25	18	-	5.745
32	757	4.796	42	25	3	5.623	731	4.748	41	25	4	5.549
33	603	4.880	39	22	2	5.546	584	4.850	40	22	2	5.498
34	560	4.698	37	19	5	5.319	550	4.658	36	19	3	5.266
30-34	3.694	23.689	170	95	12	27.660	3.588	23.428	169	94	11	27.290
35	626	4.565	58	25	3	5.277	631	4.531	57	26	2	5.247
36	483	4.818	54	23	3	5.381	479	4.780	53	21	4	5.337
37	480	4.606	59	16	2	5.163	479	4.573	58	16	2	5.128
38	438	4.238	58	16	1	4.751	428	4.219	58	16	1	4.722
39	381	4.396	59	22	4	4.862	385	4.363	58	19	4	4.829
35-39	2.408	22.623	288	102	13	25.434	2.402	22.466	284	98	13	25.263
40	418	4.478	78	36	4	5.014	418	4.452	78	35	3	4.986
41	485	4.677	84	25	5	5.276	483	4.634	86	25	5	5.233
42	410	4.262	84	26	3	4.785	407	4.229	82	26	4	4.748
43	355	4.248	113	22	4	4.742	358	4.206	116	20	4	4.704
44	398	4.271	109	25	4	4.807	409	4.228	106	24	4	4.771
40-44	2.066	21.936	468	134	20	24.624	2.075	21.749	468	130	20	24.442

## Segue Tav. 1 — Popolazione residente e presente per età e stato civile

## C - PROVINCE

ETÀ (anni)	POPOLAZIONE RESIDENTE						POPOLAZIONE PRESENTE					
	Celibi e nubili	Coniugati	Vedovi	Separati legal- mente	Divor- ziati	Totale	Celibi e nubili	Coniugati	Vedovi	Separati legal- mente	Divor- ziati	Totale
Segue Provincia di LATINA												
45	373	4.261	125	28	4	4.791	376	4.236	126	28	4	4.770
46	351	3.899	146	30	3	4.429	359	3.853	147	32	3	4.394
47	451	4.254	194	26	5	4.930	463	4.222	191	27	4	4.907
48	357	4.045	199	27	7	4.635	363	3.990	196	24	7	4.580
49	332	4.029	226	39	3	4.629	333	3.990	227	42	3	4.595
45-49	1.864	20.488	890	150	22	23.414	1.894	20.291	887	153	21	23.246
50	338	3.701	247	39	3	4.328	345	3.661	243	37	3	4.289
51	368	4.186	340	37	4	4.935	377	4.133	337	37	4	4.888
52	174	1.964	151	17	-	2.306	177	1.958	147	17	-	2.299
53	169	1.809	152	17	3	2.150	173	1.789	151	15	3	2.131
54	224	1.969	202	18	1	2.414	234	1.955	200	18	1	2.408
50-54	1.273	13.629	1.092	128	11	16.133	1.306	13.496	1.078	124	11	16.015
55	224	2.593	267	23	1	3.108	237	2.593	264	21	1	3.116
56	274	2.964	372	28	3	3.641	282	2.945	367	28	4	3.626
57	258	2.855	386	21	3	3.523	267	2.853	380	20	3	3.523
58	274	2.954	446	24	2	3.700	285	2.969	435	24	2	3.715
59	292	2.665	412	24	2	3.395	287	2.666	412	24	2	3.391
55-59	1.322	14.031	1.883	120	11	17.367	1.358	14.026	1.858	117	12	17.371
60	259	2.610	422	22	5	3.318	260	2.623	422	20	5	3.330
61	273	2.646	428	15	-	3.362	271	2.655	425	14	-	3.365
62	299	2.576	514	21	-	3.410	301	2.580	509	22	-	3.412
63	285	2.335	502	25	1	3.148	278	2.347	502	24	1	3.152
64	210	1.958	468	14	1	2.651	215	1.969	463	14	1	2.662
60-64	1.326	12.125	2.334	97	7	15.889	1.325	12.174	2.321	94	7	15.921
65	264	1.915	542	13	-	2.734	264	1.911	544	13	1	2.733
66	234	1.822	515	11	1	2.583	230	1.832	509	10	2	2.583
67	206	1.572	518	14	1	2.311	206	1.583	506	14	1	2.310
68	215	1.440	526	12	1	2.194	214	1.460	522	12	1	2.209
69	183	1.358	542	13	1	2.097	181	1.372	540	15	1	2.109
65-69	1.102	8.107	2.643	63	4	11.919	1.095	8.158	2.621	64	6	11.944
70	199	1.156	548	6	-	1.909	201	1.170	535	6	-	1.912
71	176	1.201	581	6	-	1.964	175	1.219	581	6	-	1.981
72	86	951	574	12	1	1.624	85	945	569	12	1	1.612
73	104	843	581	7	-	1.535	106	840	576	7	-	1.529
74	112	715	531	11	1	1.370	110	723	536	10	1	1.380
70-74	677	4.666	2.815	42	2	8.402	677	4.897	2.797	41	2	8.414
75	90	617	527	3	-	1.237	85	621	529	2	-	1.237
76	84	533	476	4	-	1.097	87	537	481	4	-	1.109
77	81	433	510	7	-	1.031	83	440	520	7	-	1.050
78	84	399	512	5	-	1.000	85	402	514	5	-	1.006
79	79	354	440	3	-	876	77	355	448	3	-	883
75-79	418	2.336	2.465	22	-	5.241	417	2.355	2.492	21	-	5.285
80-84	269	1.026	1.805	14	1	3.115	268	1.033	1.816	13	1	3.131
85-89	103	306	998	2	-	1.409	104	304	1.004	2	-	1.414
90-94	51	36	281	1	-	369	51	36	277	2	-	366
95-99	33	5	60	-	-	98	33	4	62	-	-	99
100 E PIU'	1	2	1	-	-	4	1	2	1	-	-	4
TOTALE	181.431	175.270	18.360	1.069	108	376.238	179.606	174.122	18.294	1.052	113	373.187

Segue TAV. 1 — Popolazione residente e presente per età e stato civile

C - PROVINCE

E T À (anni)	POPOLAZIONE RESIDENTE					POPOLAZIONE PRESENTE						
	Celibi e nubili	Coniugati	Vedovi	Separati legal- mente	Divor- ziati	Totale	Celibi e nubili	Coniugati	Vedovi	Separati legal- mente	Divor- ziati	Totale
Provincia di FROSINONE												
0	6.596	-	-	-	-	6.596	6.598	-	-	-	-	6.598
1	6.479	-	-	-	-	6.479	6.423	-	-	-	-	6.423
2	6.669	-	-	-	-	6.669	6.633	-	-	-	-	6.633
3	6.657	-	-	-	-	6.657	6.627	-	-	-	-	6.627
4	6.849	-	-	-	-	6.849	6.833	-	-	-	-	6.833
MENO DI 5	33.250	-	-	-	-	33.250	33.114	-	-	-	-	33.114
5	7.092	-	-	-	-	7.092	7.079	-	-	-	-	7.079
6	7.209	-	-	-	-	7.209	7.182	-	-	-	-	7.182
7	7.246	-	-	-	-	7.246	7.258	-	-	-	-	7.258
8	7.105	-	-	-	-	7.105	7.081	-	-	-	-	7.081
9	7.074	-	-	-	-	7.074	7.098	-	-	-	-	7.098
5-9	35.726	-	-	-	-	35.726	35.698	-	-	-	-	35.698
10	6.992	-	-	-	-	6.992	7.039	-	-	-	-	7.039
11	7.755	-	-	-	-	7.755	7.869	-	-	-	-	7.869
12	6.992	-	-	-	-	6.992	7.119	-	-	-	-	7.119
13	6.973	1	-	-	-	6.974	7.079	1	-	-	-	7.080
14	6.732	25	3	1	-	6.761	6.823	26	3	1	-	6.853
10-14	35.444	26	3	1	-	35.474	35.929	27	3	1	-	35.960
15	6.996	68	3	-	-	7.067	6.978	63	3	-	-	7.044
16	7.114	167	6	-	-	7.287	7.014	164	6	-	-	7.184
17	6.569	324	2	1	-	6.896	6.335	314	2	1	-	6.652
18	6.092	485	3	1	-	6.581	5.772	475	3	-	-	6.250
19	5.635	803	3	3	-	6.444	5.729	801	2	4	-	6.536
15-19	32.406	1.847	17	5	-	34.275	31.828	1.817	16	5	-	33.666
20	5.435	1.210	1	1	1	6.648	5.096	1.167	1	1	-	6.265
21	5.413	1.554	5	2	-	6.974	4.843	1.529	4	2	-	6.378
22	4.536	2.215	8	4	-	6.763	4.109	2.160	7	4	-	6.280
23	4.116	2.958	22	6	1	7.103	3.780	2.893	22	7	-	6.702
24	3.262	3.324	14	5	-	6.605	2.955	3.249	13	5	-	6.222
20-24	22.762	11.261	50	18	2	34.093	20.783	10.958	47	19	-	31.847
25	2.263	3.248	13	6	-	5.530	2.049	3.188	11	5	-	5.253
26	1.372	2.484	2	8	1	3.867	1.274	2.424	2	8	1	3.709
27	1.277	3.333	13	10	-	4.633	1.187	3.262	14	10	-	4.473
28	1.043	3.473	10	12	1	4.539	981	3.418	10	14	1	4.424
29	858	3.296	16	6	1	4.177	795	3.205	16	6	1	4.023
25-29	6.813	15.834	54	42	3	22.746	6.286	15.497	53	43	3	21.882
30	816	3.928	24	7	-	4.775	768	3.858	24	7	-	4.657
31	1.004	4.452	31	16	-	5.503	933	4.360	31	16	-	5.340
32	792	4.653	44	14	1	5.504	757	4.604	44	14	1	5.420
33	664	4.654	33	12	2	5.365	638	4.578	30	11	2	5.259
34	589	4.488	45	12	-	5.134	579	4.416	43	15	-	5.053
30-34	3.865	22.175	177	61	3	26.281	3.675	21.816	172	63	3	25.729
35	691	4.628	51	14	-	5.384	691	4.570	52	14	-	5.327
36	572	4.804	49	15	1	5.441	567	4.733	48	15	1	5.364
37	548	4.860	51	12	3	5.474	542	4.801	50	12	3	5.408
38	517	4.886	65	11	2	5.481	503	4.824	65	12	2	5.406
39	497	4.855	73	16	1	5.442	485	4.797	68	15	1	5.366
35-39	2.825	24.033	289	68	7	27.222	2.788	23.725	283	68	7	26.871
40	540	5.155	95	21	4	5.815	527	5.084	95	21	4	5.731
41	572	5.333	94	18	3	6.020	553	5.255	94	18	3	5.923
42	499	5.016	102	17	4	5.638	502	4.939	103	18	4	5.566
43	487	4.898	112	26	3	5.526	482	4.837	109	25	2	5.455
44	515	5.094	135	19	3	5.766	520	5.029	132	18	4	5.703
40-44	2.613	25.496	538	101	17	28.765	2.584	25.144	533	100	17	28.378



## Segue Tav. 1 — Popolazione residente e presente per età e stato civile

## C - PROVINCE

E T À (anni)	POPOLAZIONE RESIDENTE						POPOLAZIONE PRESENTE					
	Celibi e nubili	Contugati	Vedovi	Separati legal- mente	Divor- ziati	Totale	Celibi e nubili	Contugati	Vedovi	Separati legal- mente	Divor- ziati	Totale
Segue Provincia di FROSINONE												
45	563	5.082	152	29	5	5.831	568	5.014	148	27	5	5.762
46	549	4.813	161	15	2	5.540	552	4.753	162	15	2	5.484
47	620	5.113	216	34	5	5.988	623	5.045	214	33	5	5.920
48	526	4.881	212	22	2	5.643	527	4.818	216	21	2	5.584
49	548	4.929	284	25	1	5.787	542	4.849	277	25	1	5.694
45-49	2.806	24.818	1.025	125	15	28.789	2.812	24.479	1.017	121	15	28.444
50	511	4.520	254	27	3	5.315	511	4.453	249	26	3	5.242
51	585	5.403	368	23	4	6.383	598	5.341	360	23	4	6.326
52	295	2.335	182	17	4	2.833	301	2.326	183	17	4	2.831
53	274	2.154	143	15	3	2.589	275	2.153	138	16	3	2.585
54	276	2.367	232	13	2	2.890	279	2.358	230	13	2	2.882
50-54	1.941	16.779	1.179	95	16	20.010	1.964	16.631	1.160	95	16	19.866
55	374	3.324	302	17	1	4.018	381	3.295	297	17	1	3.991
56	477	3.959	468	18	4	4.926	482	3.935	456	18	4	4.895
57	398	3.758	459	18	1	4.634	409	3.754	456	18	1	4.638
58	436	3.930	510	17	-	4.893	437	3.910	508	17	-	4.872
59	426	3.666	487	13	-	4.592	426	3.646	479	13	-	4.564
55-59	2.111	18.637	2.226	83	6	23.063	2.135	18.540	2.196	83	6	22.960
60	450	3.531	553	17	2	4.553	449	3.531	553	17	2	4.552
61	476	3.772	590	18	4	4.860	475	3.760	585	18	4	4.842
62	554	3.918	691	13	1	5.177	552	3.912	687	12	1	5.164
63	510	3.352	678	22	2	4.564	504	3.345	683	22	2	4.556
64	396	2.930	638	13	4	3.981	401	2.931	630	13	4	3.979
60-64	2.386	17.503	3.150	83	13	23.135	2.381	17.479	3.138	82	13	23.093
65	439	2.845	716	19	-	4.019	442	2.862	714	18	-	4.036
66	484	2.930	789	10	3	4.216	478	2.941	781	11	3	4.214
67	409	2.419	735	15	-	3.578	419	2.422	720	15	-	3.576
68	380	2.059	656	6	1	3.142	373	2.057	685	7	-	3.122
69	376	1.993	772	10	3	3.154	375	1.999	756	10	3	3.143
65-69	2.088	12.246	3.708	60	7	18.109	2.087	12.281	3.656	61	6	18.091
70	410	1.884	789	5	1	3.089	407	1.909	795	5	1	3.117
71	363	1.997	886	6	-	3.252	365	2.019	884	7	-	3.275
72	244	1.567	886	10	3	2.710	246	1.573	887	10	3	2.719
73	222	1.474	939	7	-	2.642	230	1.487	931	7	-	2.655
74	218	1.199	842	4	-	2.263	217	1.204	836	5	-	2.262
70-74	1.457	8.121	4.342	32	4	13.956	1.465	8.192	4.333	34	4	14.028
75	181	934	846	6	2	1.969	183	943	829	7	2	1.964
76	210	877	821	6	1	1.915	211	882	822	6	1	1.922
77	182	755	850	4	-	1.791	183	761	849	3	-	1.796
78	192	719	786	4	2	1.703	196	726	790	5	2	1.719
79	166	612	783	3	-	1.564	165	619	774	3	-	1.561
75-79	931	3.897	4.086	23	5	8.942	938	3.931	4.064	24	5	8.962
80-84	597	1.714	3.286	13	2	5.612	602	1.722	3.285	15	2	5.626
85-89	241	488	1.682	6	-	2.417	242	493	1.677	6	-	2.418
90-94	98	83	423	3	-	607	99	84	419	3	-	605
95-99	60	7	87	1	-	155	62	7	87	1	-	157
100 E PIU'	3	-	-	-	-	3	3	-	-	-	-	3
TOTALE	190.423	204.965	26.322	820	100	422.630	187.475	202.863	26.139	824	97	417.398

## Segue TAV. 1 — Popolazione residente e presente per età e stato civile

## C - PROVINCE

E T À (anni)	POPOLAZIONE RESIDENTE						POPOLAZIONE PRESENTE					
	Celli e nubili	Coniugati	Vedovi	Separati legal- mente	Divor- ziati	Totale	Celli e nubili	Coniugati	Vedovi	Separati legal- mente	Divor- ziati	Totale
Provincia di L'AQUILA												
0	3.792	-	-	-	-	3.792	3.712	-	-	-	-	3.712
1	3.799	-	-	-	-	3.799	3.729	-	-	-	-	3.729
2	3.897	-	-	-	-	3.897	3.853	-	-	-	-	3.853
3	4.011	-	-	-	-	4.011	3.967	-	-	-	-	3.967
4	4.164	-	-	-	-	4.164	4.097	-	-	-	-	4.097
MENO DI 5	19.663	-	-	-	-	19.663	19.358	-	-	-	-	19.358
5	4.403	-	-	-	-	4.403	4.370	-	-	-	-	4.370
6	4.459	-	-	-	-	4.459	4.441	-	-	-	-	4.441
7	4.680	-	-	-	-	4.680	4.688	-	-	-	-	4.688
8	4.496	-	-	-	-	4.496	4.462	-	-	-	-	4.462
9	4.620	-	-	-	-	4.620	4.583	-	-	-	-	4.583
5-9	22.658	-	-	-	-	22.658	22.544	-	-	-	-	22.544
10	4.655	-	-	-	-	4.655	4.617	-	-	-	-	4.617
11	4.811	-	-	-	-	4.811	4.764	-	-	-	-	4.764
12	4.552	-	-	-	-	4.552	4.456	-	-	-	-	4.456
13	4.365	1	-	-	-	4.366	4.226	1	-	-	-	4.227
14	4.538	1	1	-	-	4.540	4.385	1	1	-	-	4.387
10-14	22.921	2	1	-	-	22.924	22.448	2	1	-	-	22.451
15	4.692	15	1	-	-	4.708	4.538	15	1	-	-	4.554
16	4.751	31	2	-	-	4.784	4.518	28	2	-	-	4.548
17	4.676	64	3	-	1	4.744	4.386	62	3	-	-	4.451
18	4.417	112	1	-	-	4.530	4.030	108	1	-	-	4.139
19	4.166	212	1	2	-	4.381	4.445	206	1	2	-	4.654
15-19	22.702	434	8	2	1	23.147	21.917	419	8	2	-	22.346
20	4.062	368	1	1	1	4.433	5.203	349	-	1	-	5.553
21	3.958	572	4	-	-	4.534	3.722	552	3	-	-	4.277
22	3.597	856	11	4	-	4.468	3.221	828	10	4	-	4.063
23	3.475	1.205	23	-	-	4.703	3.036	1.148	23	-	-	4.207
24	2.784	1.453	6	2	1	4.246	2.389	1.374	5	2	1	3.771
20-24	17.876	4.454	45	7	2	22.384	17.571	4.251	41	7	1	21.871
25	2.060	1.526	11	2	-	3.599	1.792	1.451	11	2	-	3.256
26	1.324	1.368	3	1	-	2.696	1.169	1.297	4	1	-	2.471
27	1.301	1.785	4	3	-	3.093	1.122	1.677	4	3	-	2.806
28	1.039	1.961	9	4	-	3.013	918	1.876	8	4	-	2.806
29	899	1.992	10	2	-	2.903	785	1.917	10	2	-	2.714
25-29	6.623	8.632	37	12	-	15.304	5.786	8.218	37	12	-	14.053
30	810	2.322	17	4	-	3.153	715	2.238	17	3	-	2.973
31	906	2.794	26	4	1	3.731	817	2.664	28	5	1	3.515
32	759	2.628	37	5	-	3.429	686	2.538	39	5	-	3.268
33	663	2.775	25	3	1	3.467	590	2.690	23	3	1	3.307
34	631	2.747	35	15	-	3.428	573	2.656	32	15	-	3.276
30-34	3.769	13.266	140	31	2	17.208	3.381	12.786	139	31	2	16.339
35	652	2.739	54	2	-	3.447	607	2.641	52	2	-	3.302
36	547	2.886	26	13	-	3.472	494	2.799	24	13	-	3.330
37	484	3.017	47	10	1	3.559	448	2.946	46	8	1	3.449
38	524	3.107	48	4	-	3.683	473	3.024	49	3	-	3.549
39	513	3.048	63	7	-	3.631	476	2.938	62	7	-	3.483
35-39	2.720	14.797	238	36	1	17.792	2.498	14.348	233	33	1	17.113
40	533	3.276	71	8	3	3.891	503	3.190	71	8	3	3.775
41	536	3.590	89	19	3	4.237	517	3.483	86	19	3	4.108
42	482	3.323	81	11	1	3.898	465	3.233	83	10	1	3.792
43	538	3.480	92	20	1	4.131	518	3.389	88	20	1	4.016
44	554	3.684	114	10	1	4.363	529	3.580	112	11	1	4.233
40-44	2.643	17.353	447	68	9	20.520	2.532	16.875	440	68	9	19.924

## Segue Tav. 1 — Popolazione residente e presente per età e stato civile

## C - PROVINCE

E T À (anni)	POPOLAZIONE RESIDENTE						POPOLAZIONE PRESENTE					
	Celli e nubili	Coniugati	Vedovi	Separati legal- mente	Divor- ziati	Totale	Celli e nubili	Coniugati	Vedovi	Separati legal- mente	Divor- ziati	Totale
Segue Provincia di L' AQUILA												
45	528	3.587	119	19	2	4.255	512	3.500	120	17	2	4.151
46	516	3.538	158	17	3	4.232	499	3.432	153	17	3	4.104
47	563	3.661	191	18	4	4.437	543	3.544	187	18	4	4.296
48	537	3.513	177	12	-	4.239	514	3.419	174	12	1	4.120
49	527	3.593	198	19	2	4.339	526	3.487	192	20	1	4.226
45-49	2.671	17.892	843	85	11	21.502	2.594	17.382	826	84	11	20.897
50	476	3.296	213	18	6	4.009	463	3.196	204	18	6	3.887
51	497	3.719	302	13	1	4.532	482	3.630	298	12	1	4.423
52	259	1.929	160	8	-	2.356	260	1.887	156	8	-	2.311
53	238	1.665	156	8	1	2.068	238	1.626	153	7	1	2.025
54	262	1.893	196	14	1	2.366	254	1.830	178	13	-	2.275
50-54	1.732	12.502	1.027	61	9	15.331	1.697	12.169	989	58	8	14.921
55	343	2.593	304	13	2	3.255	334	2.531	299	15	2	3.181
56	404	2.900	303	10	2	3.619	406	2.834	293	10	2	3.545
57	392	2.742	304	13	2	3.453	392	2.673	293	10	2	3.370
58	420	2.972	375	9	2	3.778	410	2.900	358	8	2	3.678
59	416	2.709	446	8	2	3.581	414	2.658	429	5	2	3.508
55-59	1.975	13.916	1.732	53	10	17.686	1.956	13.596	1.672	48	10	17.282
60	388	2.575	439	9	-	3.411	384	2.523	426	9	-	3.342
61	383	2.836	524	18	1	3.762	376	2.775	515	18	1	3.685
62	428	2.926	560	10	1	3.925	417	2.891	550	10	1	3.869
63	366	2.376	527	9	1	3.279	363	2.352	517	9	1	3.242
64	300	2.247	590	21	-	3.158	294	2.235	582	22	1	3.134
60-64	1.865	12.960	2.640	67	3	17.535	1.834	12.776	2.590	68	4	17.272
65	341	2.180	589	8	2	3.120	332	2.173	578	7	2	3.092
66	323	2.231	712	10	3	3.279	315	2.221	702	10	3	3.251
67	317	1.890	625	9	1	2.842	314	1.894	623	9	1	2.841
68	243	1.579	669	4	-	2.495	237	1.567	652	5	-	2.461
69	256	1.607	720	6	1	2.590	256	1.603	709	7	1	2.576
65-69	1.480	9.487	3.315	37	7	14.326	1.454	9.458	3.264	38	7	14.221
70	252	1.508	701	8	-	2.469	246	1.503	696	8	-	2.453
71	269	1.516	778	9	-	2.572	265	1.518	772	9	-	2.564
72	172	1.208	776	11	-	2.167	171	1.198	765	10	-	2.144
73	173	1.052	769	7	1	2.002	175	1.049	752	8	1	1.985
74	131	907	707	6	-	1.751	133	910	692	7	-	1.742
70-74	997	6.191	3.731	41	1	10.961	990	6.178	3.677	42	1	10.888
75	139	768	682	5	-	1.594	143	759	683	5	-	1.590
76	141	685	689	3	-	1.518	142	686	669	3	-	1.500
77	134	621	678	6	1	1.440	135	613	670	6	1	1.425
78	140	556	708	1	-	1.405	143	563	700	1	-	1.407
79	117	474	697	3	1	1.292	115	470	686	4	1	1.276
75-79	671	3.104	3.454	18	2	7.249	678	3.091	3.408	19	2	7.198
80-84	410	1.305	2.590	8	2	4.315	406	1.305	2.553	8	2	4.274
85-89	186	408	1.340	2	-	1.936	194	414	1.335	2	-	1.945
90-94	55	52	408	1	-	516	55	53	409	1	-	518
95-99	27	2	76	-	-	105	28	2	76	-	-	106
100 E PIU'	-	-	4	-	-	4	-	-	4	-	-	4
TOTALE	133.644	136.757	22.076	529	60	293.066	129.921	133.323	21.702	521	58	285.525

## Segue TAV. 1 — Popolazione residente e presente per età e stato civile

## C - PROVINCE

E T À (anni)	POPOLAZIONE RESIDENTE						POPOLAZIONE PRESENTE					
	Celibi e nubili	Coniugati	Vedovi	Separati legal- mente	Divor- ziati	Totale	Celibi e nubili	Coniugati	Vedovi	Separati legal- mente	Divor- ziati	Totale
Provincia di TERAMO												
0	3.856	-	-	-	-	3.856	3.599	-	-	-	-	3.599
1	3.946	-	-	-	-	3.946	3.687	-	-	-	-	3.687
2	4.223	-	-	-	-	4.223	3.970	-	-	-	-	3.970
3	4.232	-	-	-	-	4.232	4.000	-	-	-	-	4.000
4	4.342	-	-	-	-	4.342	4.105	-	-	-	-	4.105
MENO DI 5	20.599	-	-	-	-	20.599	19.361	-	-	-	-	19.361
5	4.527	-	-	-	-	4.527	4.354	-	-	-	-	4.354
6	4.535	-	-	-	-	4.535	4.372	-	-	-	-	4.372
7	4.617	-	-	-	-	4.617	4.443	-	-	-	-	4.443
8	4.365	-	-	-	-	4.365	4.249	-	-	-	-	4.249
9	4.260	-	-	-	-	4.260	4.134	-	-	-	-	4.134
5-9	22.304	-	-	-	-	22.304	21.552	-	-	-	-	21.552
10	4.162	-	-	-	-	4.162	4.024	-	-	-	-	4.024
11	4.359	-	-	-	-	4.359	4.197	-	-	-	-	4.197
12	4.189	-	-	-	-	4.189	3.984	-	-	-	-	3.984
13	4.053	1	1	-	-	4.055	3.839	1	1	-	-	3.841
14	3.988	4	-	-	-	3.992	3.786	3	-	-	-	3.789
10-14	20.751	5	1	-	-	20.757	19.830	4	1	-	-	19.835
15	4.126	12	1	-	-	4.139	3.851	11	1	-	-	3.863
16	3.886	23	-	-	-	3.909	3.612	23	-	-	-	3.635
17	3.869	86	-	-	-	3.955	3.490	67	-	-	-	3.557
18	3.608	139	-	-	-	3.747	3.211	115	-	-	-	3.326
19	3.332	339	1	1	-	3.673	3.208	279	1	1	-	3.489
15-19	18.821	599	2	1	-	19.423	17.372	495	2	1	-	17.870
20	3.160	558	2	-	-	3.720	2.635	424	1	-	-	3.060
21	3.092	733	3	-	-	3.828	2.438	607	2	-	-	3.047
22	2.619	1.109	7	4	-	3.739	2.072	904	6	3	-	2.985
23	2.494	1.473	21	3	-	3.991	1.978	1.227	20	3	-	3.228
24	1.932	1.606	5	1	-	3.544	1.535	1.348	4	-	-	2.887
20-24	13.297	5.479	38	8	-	18.822	10.658	4.510	33	6	-	15.207
25	1.522	1.808	5	1	-	3.336	1.200	1.551	5	1	-	2.757
26	1.012	1.710	7	2	-	2.731	821	1.492	7	1	-	2.321
27	924	1.969	17	-	-	2.910	741	1.680	15	-	-	2.436
28	829	2.161	6	3	-	2.999	646	1.904	5	3	-	2.558
29	657	2.180	12	7	-	2.856	533	1.897	11	7	-	2.448
25-29	4.944	9.828	47	13	-	14.832	3.941	8.524	43	12	-	12.520
30	656	2.400	13	2	-	3.071	518	2.114	10	2	-	2.644
31	626	2.899	19	7	1	3.552	524	2.566	18	9	1	3.118
32	567	2.850	22	8	1	3.448	498	2.540	23	8	1	3.070
33	482	3.054	23	7	-	3.566	393	2.786	23	6	-	3.208
34	414	2.913	24	11	1	3.363	355	2.638	23	11	1	3.028
30-34	2.745	14.116	101	35	3	17.000	2.288	12.644	97	36	3	15.068
35	523	3.046	37	6	2	3.614	468	2.777	38	4	2	3.289
36	392	3.123	27	2	-	3.544	336	2.852	24	2	-	3.214
37	355	3.132	32	8	2	3.529	306	2.897	30	7	2	3.242
38	357	3.046	38	6	1	3.448	327	2.838	37	6	-	3.208
39	343	2.932	37	7	-	3.319	310	2.727	36	6	-	3.079
35-39	1.970	15.279	171	29	5	17.454	1.747	14.091	165	25	4	16.032
40	377	3.263	41	10	1	3.692	333	3.042	40	9	1	3.425
41	346	3.301	58	6	-	3.711	314	3.111	54	5	-	3.484
42	324	3.076	60	15	1	3.476	303	2.895	59	14	1	3.272
43	330	3.029	64	11	-	3.434	316	2.842	63	11	-	3.232
44	339	3.189	65	12	4	3.609	313	3.027	63	11	3	3.417
40-44	1.716	15.858	288	54	6	17.922	1.579	14.917	279	50	5	16.830

## Segue TAV. 1 — Popolazione residente e presente per età e stato civile

## C - PROVINCE

E T A (anni)	POPOLAZIONE RESIDENTE						POPOLAZIONE PRESENTE					
	Celibi e nubili	Coniugati	Vedovi	Separati legal- mente	Divor- ziati	Totale	Celibi e nubili	Coniugati	Vedovi	Separati legal- mente	Divor- ziati	Totale
Segue Provincia di TERAMO												
45	326	2.966	72	7	3	3.374	307	2.810	73	6	3	3.199
46	311	2.996	94	10	3	3.414	303	2.837	90	11	3	3.244
47	386	3.035	109	14	1	3.545	370	2.904	101	14	1	3.390
48	291	2.867	138	9	1	3.306	282	2.743	128	9	1	3.163
49	311	2.975	141	15	2	3.444	298	2.824	133	14	2	3.271
45-49	1.625	14.839	554	55	10	17.083	1.560	14.118	525	54	10	16.267
50	316	2.734	146	10	5	3.211	308	2.630	139	10	5	3.092
51	301	2.905	182	7	1	3.396	296	2.788	178	8	1	3.271
52	176	1.685	128	4	2	1.995	176	1.625	126	4	2	1.933
53	164	1.387	106	10	1	1.668	161	1.331	104	10	1	1.607
54	171	1.556	130	8	1	1.866	170	1.504	127	9	1	1.811
50-54	1.128	10.267	692	39	10	12.136	1.111	9.878	674	41	10	11.714
55	251	2.098	178	7	1	2.535	245	2.032	172	7	1	2.457
56	259	2.470	275	9	3	3.016	252	2.406	265	9	3	2.935
57	266	2.309	244	17	-	2.836	262	2.242	238	17	-	2.759
58	288	2.399	274	8	1	2.970	281	2.325	263	8	1	2.878
59	247	2.202	268	9	1	2.727	242	2.152	257	10	1	2.662
55-59	1.311	11.478	1.239	50	6	14.084	1.282	11.157	1.195	51	6	13.691
60	291	2.210	325	10	1	2.837	291	2.165	314	8	1	2.779
61	303	2.447	334	9	1	3.094	295	2.391	313	10	1	3.010
62	306	2.198	345	11	2	2.862	294	2.154	335	11	2	2.796
63	275	1.984	328	8	-	2.595	266	1.938	325	8	-	2.537
64	241	1.831	361	9	-	2.442	230	1.805	346	9	-	2.390
60-64	1.416	10.670	1.693	47	4	13.830	1.376	10.453	1.633	46	4	13.512
65	280	1.949	416	9	-	2.654	276	1.938	399	9	-	2.622
66	242	1.760	422	3	-	2.427	237	1.728	418	3	-	2.386
67	246	1.636	404	10	1	2.297	240	1.624	397	10	1	2.272
68	225	1.255	449	5	2	1.936	212	1.242	443	5	2	1.904
69	218	1.411	464	5	-	2.098	214	1.388	453	5	-	2.060
65-69	1.211	8.011	2.155	32	3	11.412	1.179	7.920	2.110	32	3	11.244
70	214	1.212	515	6	-	1.947	205	1.215	504	4	-	1.928
71	199	1.220	523	3	1	1.946	199	1.215	516	4	1	1.935
72	162	1.096	508	4	-	1.770	158	1.092	502	4	-	1.756
73	141	840	512	4	-	1.497	137	840	501	4	-	1.482
74	129	769	527	2	-	1.427	126	765	512	2	-	1.405
70-74	845	5.137	2.585	19	1	8.587	825	5.127	2.535	18	1	8.506
75	111	623	502	1	2	1.239	112	626	488	1	2	1.229
76	134	544	456	3	-	1.137	134	547	445	3	-	1.129
77	111	496	511	1	1	1.120	111	502	500	1	1	1.115
78	105	430	470	3	-	1.008	105	430	464	3	-	1.002
79	81	416	463	-	-	960	77	416	457	-	-	950
75-79	542	2.509	2.402	8	3	5.464	539	2.521	2.354	8	3	5.425
80-84	329	1.154	1.846	10	-	3.339	326	1.151	1.816	10	-	3.303
85-89	136	314	1.090	-	1	1.541	132	311	1.081	-	1	1.525
90-94	41	63	309	-	-	413	42	63	309	-	-	414
95-99	23	6	44	-	-	73	21	6	45	-	-	72
100 E PIU'	1	1	3	-	-	5	1	1	3	-	-	5
TOTALE	115.755	125.613	15.260	400	52	257.080	106.722	117.891	14.900	390	50	239.953

## Segue TAV. 1 — Popolazione residente e presente per età e stato civile

C - PROVINCE

E T À (anni)	POPOLAZIONE RESIDENTE						POPOLAZIONE PRESENTE					
	Celibi e nubili	Coniugati	Vedovi	Separati legal- mente	Divor- ziati	Totale	Celibi e nubili	Coniugati	Vedovi	Separati legal- mente	Divor- ziati	Totale
Provincia di PESCARA												
0	4.231	-	-	-	-	4.231	4.164	-	-	-	-	4.164
1	4.305	-	-	-	-	4.305	4.270	-	-	-	-	4.270
2	4.466	-	-	-	-	4.466	4.398	-	-	-	-	4.398
3	4.425	-	-	-	-	4.425	4.371	-	-	-	-	4.371
4	4.399	-	-	-	-	4.399	4.367	-	-	-	-	4.367
MENO DI 5	21.826	-	-	-	-	21.826	21.570	-	-	-	-	21.570
5	4.612	-	-	-	-	4.612	4.574	-	-	-	-	4.574
6	4.931	-	-	-	-	4.931	4.898	-	-	-	-	4.898
7	4.777	-	-	-	-	4.777	4.783	-	-	-	-	4.783
8	4.610	-	-	-	-	4.610	4.609	-	-	-	-	4.609
9	4.492	-	-	-	-	4.492	4.450	-	-	-	-	4.450
5-9	23.422	-	-	-	-	23.422	23.314	-	-	-	-	23.314
10	4.397	-	-	-	-	4.397	4.398	-	-	-	-	4.398
11	4.472	-	-	-	-	4.472	4.473	-	-	-	-	4.473
12	4.258	-	-	-	-	4.258	4.294	-	-	-	-	4.294
13	4.075	1	-	-	-	4.076	4.077	1	-	-	-	4.078
14	4.026	9	1	-	-	4.036	4.087	7	1	-	-	4.095
10-14	21.228	10	1	-	-	21.239	21.329	8	1	-	-	21.338
15	4.029	8	-	-	1	4.038	4.066	8	-	-	1	4.075
16	3.990	48	1	-	1	4.040	3.955	46	1	-	1	4.003
17	3.936	82	1	-	1	4.020	3.869	76	1	-	1	3.947
18	3.491	209	1	2	3	3.706	3.353	202	-	2	3	3.560
19	3.412	338	3	-	3	3.756	3.128	320	-	-	3	3.451
15-19	18.858	685	6	2	9	19.560	18.371	652	2	2	9	19.036
20	3.412	542	1	2	-	3.957	2.690	507	-	2	-	3.199
21	3.280	765	4	1	1	4.051	2.831	732	2	1	1	3.567
22	2.788	1.051	4	-	1	3.844	2.488	996	4	-	1	3.489
23	2.599	1.444	20	4	1	4.068	2.338	1.388	19	4	1	3.750
24	2.116	1.794	5	5	3	3.923	1.844	1.719	5	4	3	3.575
20-24	14.195	5.596	34	12	6	19.843	12.191	5.342	30	11	6	17.580
25	1.712	1.925	3	5	1	3.646	1.529	1.854	3	6	1	3.393
26	1.125	1.705	5	4	2	2.841	992	1.618	6	3	2	2.621
27	1.027	2.079	14	7	-	3.127	887	2.018	13	6	1	2.925
28	854	2.218	13	8	2	3.095	774	2.162	12	7	1	2.956
29	690	2.268	12	11	2	2.983	635	2.205	15	12	2	2.869
25-29	5.408	10.195	47	35	7	15.692	4.817	9.857	49	34	7	14.764
30	618	2.554	13	12	1	3.198	566	2.467	12	11	1	3.057
31	715	3.001	19	12	2	3.749	674	2.927	19	12	2	3.634
32	631	3.158	28	16	1	3.834	611	3.089	27	12	1	3.740
33	476	3.024	29	15	2	3.546	452	2.965	30	14	2	3.463
34	481	3.044	22	24	2	3.573	464	2.969	22	24	2	3.481
30-34	2.921	14.781	111	79	8	17.900	2.767	14.417	110	73	8	17.375
35	466	3.082	34	28	4	3.614	449	3.045	33	28	4	3.559
36	381	3.085	22	12	1	3.501	385	3.030	22	14	1	3.452
37	419	3.117	34	20	9	3.599	419	3.047	33	20	8	3.527
38	343	3.202	49	28	3	3.625	349	3.152	47	28	3	3.579
39	403	3.035	45	22	1	3.506	412	3.009	45	21	1	3.488
35-39	2.012	15.521	184	110	18	17.845	2.014	15.283	180	111	17	17.605
40	402	3.232	60	20	4	3.718	407	3.170	60	19	4	3.660
41	419	3.438	61	20	3	3.941	429	3.393	59	17	1	3.899
42	385	3.168	69	27	5	3.654	390	3.143	71	29	5	3.638
43	358	3.228	71	24	2	3.683	373	3.177	72	25	2	3.649
44	362	3.262	81	28	2	3.735	376	3.210	79	27	2	3.694
40-44	1.926	16.328	342	119	16	18.731	1.975	16.093	341	117	14	18.540

## Segue TAV. 1 — Popolazione residente e presente per età e stato civile

## C - PROVINCE

E T À (anni)	POPOLAZIONE RESIDENTE						POPOLAZIONE PRESENTE					
	Celibi e nubili	Coniugati	Vedovi	Separati legalmente	Divorziati	Totale	Celibi e nubili	Coniugati	Vedovi	Separati legalmente	Divorziati	Totale
Segue Provincia di PESCARA												
45	383	3.236	85	28	6	3.738	385	3.193	87	29	6	3.700
46	360	3.216	115	29	1	3.721	372	3.167	116	30	1	3.686
47	358	2.981	129	22	8	3.498	351	2.940	127	19	8	3.445
48	328	3.028	147	19	2	3.524	342	2.975	145	19	2	3.483
49	339	3.013	169	26	4	3.551	354	2.961	167	25	5	3.512
45-49	1.768	15.474	645	124	21	18.032	1.804	15.236	642	122	22	17.826
50	325	2.771	190	27	2	3.315	338	2.729	188	26	2	3.283
51	347	3.056	211	28	6	3.648	349	3.004	207	26	6	3.592
52	207	1.741	127	11	3	2.089	226	1.728	125	11	3	2.093
53	168	1.462	152	12	1	1.795	184	1.469	147	12	1	1.813
54	194	1.627	157	11	3	1.992	209	1.640	155	12	3	2.019
50-54	1.241	10.657	837	89	15	12.839	1.306	10.570	822	87	15	12.800
55	243	2.047	208	12	7	2.517	261	2.015	204	12	8	2.500
56	274	2.421	269	21	3	2.988	292	2.428	275	21	4	3.020
57	241	2.342	263	13	1	2.860	257	2.313	260	13	1	2.844
58	276	2.373	333	22	3	3.007	288	2.367	335	22	3	3.015
59	255	2.307	307	21	2	2.892	256	2.298	300	22	2	2.878
55-59	1.289	11.490	1.380	89	16	14.264	1.354	11.421	1.374	90	18	14.257
60	261	2.127	339	17	-	2.744	264	2.150	340	16	-	2.770
61	273	2.319	364	17	5	2.978	279	2.307	360	17	5	2.968
62	278	2.226	397	23	4	2.928	281	2.232	392	23	3	2.931
63	279	2.036	369	16	1	2.701	276	2.041	371	17	1	2.706
64	277	1.878	372	12	3	2.542	277	1.880	364	12	3	2.536
60-64	1.368	10.586	1.841	85	13	13.893	1.377	10.610	1.827	85	12	13.911
65	295	1.894	392	12	4	2.597	295	1.894	384	12	5	2.590
66	251	1.707	436	12	1	2.407	251	1.719	438	12	1	2.421
67	244	1.519	442	8	3	2.216	239	1.525	450	8	3	2.225
68	202	1.365	405	4	1	1.977	200	1.388	410	5	1	2.004
69	219	1.304	462	13	-	1.998	220	1.312	465	13	-	2.010
65-69	1.211	7.789	2.137	49	9	11.195	1.205	7.838	2.147	50	10	11.250
70	240	1.326	526	10	2	2.104	236	1.331	516	10	2	2.095
71	229	1.228	590	15	1	2.063	232	1.243	600	17	1	2.093
72	143	1.047	544	5	2	1.741	143	1.052	541	5	2	1.743
73	109	806	565	11	-	1.491	110	809	574	11	-	1.504
74	106	672	490	5	-	1.273	108	676	493	5	-	1.282
70-74	827	5.079	2.715	46	5	8.672	829	5.111	2.724	48	5	8.717
75	92	613	491	5	1	1.202	97	616	488	5	1	1.207
76	91	468	443	3	-	1.005	92	473	434	3	-	1.002
77	77	430	461	6	-	974	79	434	471	7	-	991
78	92	409	483	4	-	988	92	410	488	4	-	994
79	73	308	424	5	-	810	74	309	429	5	-	817
75-79	425	2.228	2.302	23	1	4.979	434	2.242	2.310	24	1	5.011
80-84	239	1.022	1.840	7	-	3.108	245	1.026	1.843	7	-	3.121
85-89	104	284	1.001	4	-	1.393	105	283	1.005	4	-	1.397
90-94	34	72	363	-	-	469	35	71	365	-	-	471
95-99	27	2	48	-	-	77	28	1	48	-	-	77
100 E PIU'	2	-	-	-	-	2	2	-	-	-	-	2
TOTALE	120.331	127.799	15.834	873	144	264.981	117.072	126.061	15.820	865	144	259.962

## Seque Tav. 1 — Popolazione residente e presente per età e stato civile

## C - PROVINCE

ETÀ (anni)	POPOLAZIONE RESIDENTE						POPOLAZIONE PRESENTE					
	Celibi e nubili	Coniugati	Vedovi	Separati legal- mente	Divor- ziati	Totale	Celibi e nubili	Coniugati	Vedovi	Separati legal- mente	Divor- ziati	Totale
Provincia di CHIETI												
0	5.148	-	-	-	-	5.148	5.058	-	-	-	-	5.058
1	5.081	-	-	-	-	5.081	4.958	-	-	-	-	4.958
2	5.248	-	-	-	-	5.248	5.158	-	-	-	-	5.158
3	5.505	-	-	-	-	5.505	5.403	-	-	-	-	5.403
4	5.581	-	-	-	-	5.581	5.494	-	-	-	-	5.494
5-9	26.563	-	-	-	-	26.563	26.071	-	-	-	-	26.071
5	5.571	-	-	-	-	5.571	5.488	-	-	-	-	5.488
6	5.828	-	-	-	-	5.828	5.772	-	-	-	-	5.772
7	5.617	-	-	-	-	5.617	5.568	-	-	-	-	5.568
8	5.376	-	-	-	-	5.376	5.309	-	-	-	-	5.309
9	5.256	-	-	-	-	5.256	5.238	-	-	-	-	5.238
5-9	27.648	-	-	-	-	27.648	27.375	-	-	-	-	27.375
10	5.395	-	-	-	-	5.395	5.327	-	-	-	-	5.327
11	5.701	-	-	-	-	5.701	5.678	-	-	-	-	5.678
12	5.271	-	-	-	-	5.271	5.278	-	-	-	-	5.278
13	5.295	1	-	-	-	5.296	5.233	1	-	-	-	5.234
14	5.183	13	-	-	1	5.197	5.046	12	-	-	1	5.059
10-14	26.845	14	-	-	1	26.860	26.562	13	-	-	1	26.576
15	5.384	25	1	-	-	5.410	5.152	22	1	-	-	5.175
16	5.201	95	2	-	2	5.300	4.918	92	2	-	2	5.014
17	5.093	197	1	2	-	5.293	4.692	168	-	2	-	4.862
18	4.773	402	2	2	-	5.179	4.220	354	2	-	-	4.578
19	4.697	690	3	-	1	5.391	4.217	618	3	-	1	4.839
15-19	25.148	1.409	9	4	3	26.573	23.199	1.254	8	4	3	24.468
20	4.457	982	2	1	2	5.444	3.653	891	2	1	2	4.549
21	4.452	1.261	3	2	-	5.718	3.406	1.149	3	1	-	4.559
22	3.829	1.691	10	2	-	5.532	3.003	1.537	10	2	-	4.552
23	3.232	2.098	34	4	1	5.369	2.579	1.926	31	3	1	4.540
24	2.587	2.389	6	3	1	4.986	1.978	2.186	4	2	1	4.171
20-24	18.557	8.421	55	12	4	27.049	14.619	7.689	50	9	4	22.371
25	2.075	2.470	7	3	-	4.555	1.618	2.290	6	2	-	3.916
26	1.373	2.091	5	2	-	3.471	1.125	1.941	5	2	-	3.073
27	1.283	2.690	12	5	-	3.990	1.031	2.487	11	3	-	3.532
28	970	2.541	17	6	1	3.535	793	2.369	15	7	1	3.185
29	879	2.792	15	9	2	3.697	726	2.595	16	10	2	3.349
25-29	6.580	12.584	56	25	3	19.248	5.293	11.682	53	24	3	17.055
30	775	3.173	23	9	-	3.980	680	2.975	23	9	1	3.688
31	900	3.805	37	12	1	4.755	790	3.571	35	11	-	4.407
32	714	3.882	37	11	1	4.645	646	3.644	37	9	2	4.338
33	579	3.751	27	11	1	4.369	532	3.535	24	8	1	4.100
34	617	3.826	42	12	1	4.498	550	3.651	43	13	1	4.258
30-34	3.585	18.437	166	55	4	22.247	3.198	17.376	162	50	5	20.791
35	615	3.861	55	12	2	4.545	573	3.692	54	11	2	4.332
36	584	4.139	49	14	2	4.788	540	3.923	48	15	2	4.528
37	509	4.103	63	12	2	4.689	460	3.920	59	12	2	4.453
38	523	4.149	72	13	5	4.762	480	3.929	67	12	5	4.493
39	464	4.033	69	12	2	4.580	442	3.820	67	13	2	4.344
35-39	2.695	20.285	308	63	13	23.364	2.495	19.284	295	63	13	22.150
40	538	4.311	80	17	1	4.947	512	4.080	77	19	1	4.689
41	495	4.613	102	16	2	5.228	480	4.380	102	15	1	4.978
42	466	4.057	86	15	3	4.627	458	3.870	84	14	4	4.430
43	452	4.228	105	16	3	4.804	445	3.989	100	15	3	4.552
44	511	4.497	124	24	3	5.159	505	4.266	122	24	3	4.920
40-44	2.462	21.706	497	88	12	24.765	2.400	20.585	485	87	12	23.569



## Segue TAV. 1 — Popolazione residente e presente per età e stato civile

## C - PROVINCE

E T À (anni)	POPOLAZIONE RESIDENTE						POPOLAZIONE PRESENTE					
	Celibi e nubili	Coniugati	Vedovi	Separati legal- mente	Divor- ziati	Totale	Celibi e nubili	Coniugati	Vedovi	Separati legal- mente	Divor- ziati	Totale
.Segue Provincia di CHIETI												
45	477	4.453	115	12	5	5.062	475	4.212	109	12	5	4.813
46	506	4.056	145	14	3	4.724	483	3.833	140	13	3	4.472
47	502	4.120	195	19	4	4.840	504	3.954	192	18	4	4.672
48	485	4.116	190	18	-	4.809	484	3.926	191	18	-	4.619
49	513	4.428	254	28	2	5.225	498	4.223	249	27	2	4.999
45-49	2.483	21.173	899	91	14	24.660	2.444	20.148	881	88	14	23.575
50	477	4.232	278	15	3	5.005	477	4.071	269	15	2	4.834
51	561	4.520	326	25	6	5.438	547	4.305	316	22	6	5.196
52	295	2.336	180	14	2	2.827	297	2.238	180	14	2	2.731
53	292	2.033	183	12	-	2.520	289	1.960	177	12	-	2.438
54	261	2.252	224	5	2	2.744	268	2.165	224	6	2	2.665
50-54	1.886	15.373	1.191	71	13	18.534	1.878	14.739	1.166	69	12	17.864
55	390	2.957	335	23	1	3.706	391	2.880	329	22	1	3.623
56	433	3.666	396	18	1	4.514	439	3.562	390	17	1	4.409
57	419	3.418	426	16	2	4.281	413	3.328	410	14	2	4.167
58	365	3.434	450	21	3	4.273	365	3.373	439	21	3	4.201
59	383	3.332	461	18	3	4.197	375	3.273	448	18	3	4.117
55-59	1.990	16.807	2.068	96	10	20.971	1.983	16.416	2.016	92	10	20.517
60	387	3.157	499	18	1	4.062	372	3.136	488	18	1	4.015
61	396	3.415	582	5	2	4.400	391	3.380	575	4	2	4.352
62	421	3.107	549	22	4	4.103	415	3.090	538	21	4	4.068
63	423	2.853	576	17	1	3.870	412	2.843	570	16	1	3.842
64	391	2.516	627	13	1	3.548	388	2.517	614	13	1	3.533
60-64	2.018	15.048	2.833	75	9	19.983	1.978	14.966	2.785	72	9	19.810
65	373	2.548	663	13	4	3.601	359	2.556	656	13	4	3.588
66	348	2.412	677	17	4	3.458	336	2.416	659	15	4	3.430
67	311	1.948	633	9	2	2.903	312	1.954	624	10	2	2.902
68	299	1.772	585	4	3	2.663	303	1.789	578	4	3	2.677
69	291	1.854	732	10	-	2.887	291	1.861	721	10	-	2.883
65-69	1.622	10.534	3.290	53	13	15.512	1.601	10.576	3.238	52	13	15.480
70	321	1.768	781	7	2	2.879	312	1.787	778	7	2	2.886
71	274	1.690	765	5	-	2.734	282	1.712	758	5	-	2.757
72	229	1.375	748	7	-	2.359	227	1.391	742	7	-	2.367
73	189	1.205	797	6	1	2.198	187	1.223	783	6	1	2.200
74	176	965	762	4	2	1.909	176	973	755	3	2	1.909
70-74	1.189	7.003	3.853	29	5	12.079	1.184	7.086	3.816	28	5	12.119
75	152	894	741	1	1	1.789	151	913	734	1	1	1.800
76	144	753	746	5	-	1.648	145	753	741	5	-	1.644
77	142	671	711	1	-	1.525	144	682	706	1	-	1.533
78	131	651	774	2	-	1.558	128	661	770	2	-	1.561
79	120	478	703	1	-	1.302	120	488	694	1	-	1.303
75-79	689	3.447	3.675	10	1	7.822	688	3.497	3.645	10	1	7.841
80-84	433	1.491	2.887	6	2	4.819	428	1.504	2.882	6	2	4.822
85-89	152	429	1.507	4	-	2.092	151	434	1.516	4	-	2.105
90-94	68	85	495	1	-	649	67	85	490	1	-	643
95-99	38	5	84	-	-	127	37	5	84	-	-	126
100 E PIU'	1	-	1	-	-	2	1	-	1	-	-	2
TOTALE	152.652	174.251	23.874	683	107	351.567	143.652	167.339	23.573	659	107	335.330

## Segue TAV. 1 — Popolazione residente e presente per età e stato civile

## C - PROVINCE

E T À (anni)	POPOLAZIONE RESIDENTE						POPOLAZIONE PRESENTE					
	Celibi e nubili	Coniugati	Vedovi	Separati legal- mente	Divor- ziati	Totale	Celibi e nubili	Coniugati	Vedovi	Separati legal- mente	Divor- ziati	Totale
Provincia di ISERNIA												
0	1.332	-	-	-	-	1.332	1.243	-	-	-	-	1.243
1	1.229	-	-	-	-	1.229	1.166	-	-	-	-	1.166
2	1.298	-	-	-	-	1.298	1.222	-	-	-	-	1.222
3	1.337	-	-	-	-	1.337	1.264	-	-	-	-	1.264
4	1.384	-	-	-	-	1.384	1.320	-	-	-	-	1.320
MENO DI 5	6.580	-	-	-	-	6.580	6.215	-	-	-	-	6.215
5	1.474	-	-	-	-	1.474	1.417	-	-	-	-	1.417
6	1.428	-	-	-	-	1.428	1.366	-	-	-	-	1.366
7	1.509	-	-	-	-	1.509	1.455	-	-	-	-	1.455
8	1.466	-	-	-	-	1.466	1.412	-	-	-	-	1.412
9	1.456	-	-	-	-	1.456	1.380	-	-	-	-	1.380
5-9	7.333	-	-	-	-	7.333	7.030	-	-	-	-	7.030
10	1.432	-	-	-	-	1.432	1.370	-	-	-	-	1.370
11	1.631	-	-	-	-	1.631	1.550	-	-	-	-	1.550
12	1.459	-	-	-	-	1.459	1.380	-	-	-	-	1.380
13	1.456	-	-	-	-	1.456	1.375	-	-	-	-	1.375
14	1.498	4	-	-	-	1.502	1.376	5	-	-	-	1.381
10-14	7.476	4	-	-	-	7.480	7.051	5	-	-	-	7.056
15	1.488	9	-	1	-	1.498	1.335	8	-	-	-	1.343
16	1.575	25	-	-	-	1.600	1.385	24	-	-	-	1.409
17	1.554	43	-	1	-	1.598	1.295	37	-	1	-	1.333
18	1.427	88	-	-	-	1.515	1.169	69	-	-	-	1.238
19	1.376	146	1	-	-	1.523	1.035	125	-	-	-	1.160
15-19	7.420	311	1	2	-	7.734	6.219	263	-	1	-	6.483
20	1.266	200	1	-	-	1.467	780	157	1	-	-	938
21	1.128	277	1	-	-	1.406	784	223	1	-	-	1.008
22	1.039	420	8	-	-	1.467	724	346	8	-	-	1.078
23	901	497	19	-	-	1.417	639	398	18	-	-	1.055
24	718	554	2	-	-	1.274	486	435	1	-	-	922
20-24	5.052	1.948	31	-	-	7.031	3.413	1.559	29	-	-	5.001
25	580	524	2	-	1	1.107	424	417	3	-	1	845
26	402	504	8	-	-	914	291	414	8	-	-	713
27	333	554	3	2	-	892	220	457	2	2	-	681
28	257	547	3	-	-	807	206	459	3	1	-	669
29	219	624	7	-	-	850	172	512	6	-	-	690
25-29	1.791	2.753	23	2	1	4.570	1.313	2.259	22	3	1	3.598
30	228	713	4	1	-	946	174	610	4	-	-	788
31	220	880	9	2	-	1.111	167	759	8	1	-	935
32	218	820	16	3	-	1.057	184	718	13	3	-	918
33	151	879	9	-	-	1.039	126	768	7	-	-	901
34	171	932	18	-	-	1.121	145	815	17	-	-	977
30-34	988	4.224	56	6	-	5.274	796	3.670	49	4	-	4.519
35	177	960	29	2	-	1.168	153	846	29	1	-	1.029
36	138	915	13	1	-	1.067	120	823	13	-	-	956
37	152	1.018	11	1	-	1.182	136	918	9	1	-	1.064
38	160	989	16	2	-	1.167	138	888	15	2	-	1.043
39	126	1.003	24	-	-	1.153	110	881	23	-	-	1.014
35-39	753	4.885	93	6	-	5.737	657	4.356	89	4	-	5.106
40	145	1.102	28	1	-	1.276	131	977	27	1	-	1.136
41	142	1.101	12	2	-	1.257	132	990	13	2	-	1.137
42	126	1.055	28	-	1	1.210	108	958	26	-	1	1.093
43	141	1.036	28	-	1	1.206	128	933	25	-	1	1.087
44	106	1.181	24	3	1	1.315	100	1.065	23	3	-	1.191
40-44	660	5.475	120	6	3	6.264	599	4.923	114	6	2	5.644

## Segue TAV. 1 — Popolazione residente e presente per età e stato civile

## C - PROVINCE

E T À (anni)	POPOLAZIONE RESIDENTE						POPOLAZIONE PRESENTE					
	Celibi e nubili	Coniugati	Vedovi	Separati legal- mente	Divor- ziati	Totale	Celibi e nubili	Coniugati	Vedovi	Separati legal- mente	Divor- ziati	Totale
Segue Provincia di ISERNIA												
45	116	1.060	45	-	2	1.223	110	964	44	-	2	1.120
46	130	1.133	43	1	-	1.307	126	1.034	41	1	-	1.202
47	112	1.037	48	-	-	1.197	107	962	46	-	-	1.115
48	136	980	56	-	-	1.172	122	907	53	-	-	1.082
49	133	1.141	65	2	-	1.341	126	1.046	60	2	-	1.234
45-49	627	5.351	257	3	2	6.240	591	4.913	244	3	2	5.753
50	120	1.031	73	1	-	1.225	111	952	71	1	-	1.135
51	129	1.052	73	2	-	1.256	123	983	69	2	-	1.177
52	56	524	62	2	-	644	52	488	60	2	-	602
53	67	480	51	1	-	599	62	461	46	-	-	569
54	61	549	53	3	1	667	60	524	52	3	1	640
50-54	433	3.636	312	9	1	4.391	408	3.408	298	8	1	4.123
55	110	821	80	3	-	1.014	102	777	80	3	-	962
56	128	944	93	1	-	1.166	119	898	90	-	-	1.107
57	105	962	106	3	-	1.176	100	918	97	3	-	1.118
58	136	922	107	1	-	1.166	128	872	103	1	-	1.104
59	80	916	127	4	-	1.127	72	877	126	4	-	1.079
55-59	559	4.565	513	12	-	5.649	521	4.342	496	11	-	5.370
60	114	865	165	4	-	1.148	108	841	158	4	-	1.111
61	119	918	170	3	-	1.210	118	902	168	3	-	1.191
62	131	1.001	173	4	-	1.309	127	986	164	4	-	1.281
63	100	831	159	2	1	1.093	90	810	150	2	1	1.053
64	93	761	174	2	-	1.030	86	745	161	2	-	994
60-64	557	4.376	841	15	1	5.790	529	4.284	801	15	1	5.630
65	87	740	190	4	-	1.021	86	729	186	4	-	1.005
66	85	780	229	2	-	1.096	81	768	219	2	-	1.070
67	85	565	159	1	-	810	85	562	150	1	-	798
68	91	521	171	1	-	784	82	514	161	1	-	758
69	64	530	219	3	-	816	60	530	206	3	-	799
65-69	412	3.136	968	11	-	4.527	394	3.103	922	11	-	4.430
70	77	451	205	1	-	734	74	450	200	1	-	725
71	75	486	233	-	-	794	73	489	229	-	-	791
72	53	368	242	-	-	663	53	364	236	-	-	653
73	47	298	249	1	-	595	44	296	245	1	-	586
74	33	290	180	4	-	507	31	284	177	4	-	496
70-74	285	1.893	1.109	6	-	3.293	275	1.883	1.087	6	-	3.251
75	41	260	221	1	-	523	39	262	213	1	-	515
76	40	178	173	1	-	392	38	177	173	1	-	389
77	49	211	209	-	-	469	48	212	200	-	-	460
78	36	163	196	-	-	395	35	159	184	-	-	378
79	31	153	197	1	-	382	30	153	196	1	-	380
75-79	197	965	996	3	-	2.161	190	963	966	3	-	2.122
80-84	111	427	800	3	-	1.341	106	428	778	3	-	1.315
85-89	40	121	432	1	-	594	40	120	426	1	-	587
90-94	16	22	111	-	-	149	14	22	107	-	-	143
95-99	7	-	19	-	-	26	7	-	19	-	-	26
100 E PIU'	2	-	-	-	-	2	2	-	-	-	-	2
TOTALE	41.299	44.092	6.682	85	8	92.166	36.370	40.501	6.447	79	7	83.404

## Segue TAV. 1 — Popolazione residente e presente per età e stato civile

## C - PROVINCE

E T À (anni)	POPOLAZIONE RESIDENTE						POPOLAZIONE PRESENTE					
	Celibi e nubili	Coniugati	Vedovi	Separati legal- mente	Divor- ziati	Totale	Celibi e nubili	Coniugati	Vedovi	Separati legal- mente	Divor- ziati	Totale
Provincia di CAMPOBASSO												
0	3.335	-	-	-	-	3.335	3.272	-	-	-	-	3.272
1	3.372	-	-	-	-	3.372	3.318	-	-	-	-	3.318
2	3.544	-	-	-	-	3.544	3.509	-	-	-	-	3.509
3	3.520	-	-	-	-	3.520	3.453	-	-	-	-	3.453
4	3.684	-	-	-	-	3.684	3.634	-	-	-	-	3.634
MENO DI 5	17.455	-	-	-	-	17.455	17.186	-	-	-	-	17.186
5	3.836	-	-	-	-	3.836	3.797	-	-	-	-	3.797
6	3.816	-	-	-	-	3.816	3.790	-	-	-	-	3.790
7	3.907	-	-	-	-	3.907	3.870	-	-	-	-	3.870
8	3.725	-	-	-	-	3.725	3.684	-	-	-	-	3.684
9	3.825	-	-	-	-	3.825	3.787	-	-	-	-	3.787
5-9	19.109	-	-	-	-	19.109	18.928	-	-	-	-	18.928
10	3.880	-	-	-	-	3.880	3.833	-	-	-	-	3.833
11	4.085	-	-	-	-	4.085	4.030	-	-	-	-	4.030
12	3.647	-	-	-	-	3.647	3.595	-	-	-	-	3.595
13	3.611	-	-	-	-	3.611	3.552	-	-	-	-	3.552
14	3.556	4	-	-	-	3.560	3.446	3	-	-	-	3.449
10-14	18.779	4	-	-	-	18.783	18.456	3	-	-	-	18.459
15	3.763	14	-	-	-	3.777	3.575	13	-	-	-	3.588
16	3.652	48	-	-	-	3.700	3.387	43	-	-	-	3.430
17	3.505	135	1	-	-	3.641	3.144	120	-	-	-	3.264
18	3.246	229	1	1	-	3.477	2.760	203	1	-	-	2.964
19	3.033	386	3	-	-	3.422	2.679	348	2	-	-	3.029
15-19	17.199	812	5	1	-	18.017	15.545	727	3	-	-	16.275
20	2.743	496	2	-	-	3.241	2.270	432	1	-	-	2.703
21	2.660	677	4	1	-	3.342	2.004	593	3	1	-	2.601
22	2.472	1.038	7	1	-	3.518	1.892	918	8	1	-	2.819
23	2.104	1.254	30	-	-	3.388	1.595	1.142	26	-	-	2.763
24	1.636	1.391	10	2	-	3.039	1.253	1.262	9	2	-	2.526
20-24	11.615	4.856	53	4	-	16.528	9.014	4.347	47	4	-	13.412
25	1.215	1.418	10	4	-	2.647	962	1.291	10	4	-	2.267
26	894	1.320	7	5	-	2.226	735	1.212	7	5	-	1.959
27	733	1.511	8	6	-	2.258	585	1.402	6	5	-	1.998
28	584	1.410	5	6	-	2.005	483	1.299	5	5	-	1.792
29	507	1.564	12	1	-	2.084	430	1.454	12	1	-	1.897
25-29	3.933	7.223	42	22	-	11.220	3.195	6.658	40	20	-	9.913
30	486	1.939	10	3	-	2.438	405	1.813	9	3	-	2.230
31	565	2.312	14	3	-	2.894	480	2.154	13	3	-	2.650
32	484	2.415	27	-	2	2.928	431	2.261	26	-	2	2.720
33	350	2.276	18	6	-	2.650	313	2.156	18	6	-	2.493
34	339	2.333	21	6	-	2.699	311	2.193	20	6	-	2.530
30-34	2.224	11.275	90	18	2	13.609	1.940	10.577	86	18	2	12.623
35	420	2.502	51	9	-	2.982	383	2.376	52	9	-	2.820
36	309	2.516	41	6	2	2.874	275	2.362	40	6	1	2.684
37	320	2.671	28	7	-	3.026	305	2.540	25	5	-	2.875
38	363	2.658	52	7	-	3.080	340	2.521	51	7	-	2.919
39	288	2.625	33	2	2	2.950	268	2.489	32	1	2	2.792
35-39	1.700	12.972	205	31	4	14.912	1.571	12.288	200	28	3	14.090
40	314	2.749	46	8	1	3.118	295	2.595	45	9	1	2.945
41	303	2.778	58	11	3	3.153	292	2.617	58	10	2	2.979
42	312	2.638	71	9	1	3.031	301	2.519	66	9	-	2.895
43	278	2.720	73	9	-	3.080	269	2.553	71	9	-	2.902
44	345	2.802	67	9	2	3.225	337	2.652	62	9	2	3.062
40-44	1.552	13.687	315	46	7	15.607	1.494	12.936	302	46	5	14.783

## Segue Tav. 1 — Popolazione residente e presente per età e stato civile

## C - PROVINCE

ETÀ (anni)	POPOLAZIONE RESIDENTE						POPOLAZIONE PRESENTE					
	Celibi e nubili	Coniugati	Vedovi	Separati legal- mente	Divor- ziati	Totale	Celibi e nubili	Coniugati	Vedovi	Separati legal- mente	Divor- ziati	Totale
Segue Provincia di CAMPOBASSO												
45	313	2.759	86	7	2	3.167	300	2.634	83	5	3	3.025
46	290	2.485	88	7	-	2.870	280	2.364	85	6	-	2.735
47	325	2.588	112	5	-	3.030	313	2.467	109	5	-	2.894
48	266	2.462	130	9	2	2.869	261	2.370	123	10	2	2.766
49	292	2.754	168	11	2	3.227	290	2.615	162	10	2	3.079
45-49	1.486	13.048	584	39	6	15.163	1.444	12.450	562	36	7	14.499
50	275	2.604	174	11	-	3.064	267	2.494	164	10	-	2.935
51	307	2.677	194	14	3	3.195	302	2.572	184	14	2	3.074
52	165	1.268	109	6	-	1.548	170	1.233	107	6	-	1.516
53	154	1.154	94	3	1	1.406	152	1.115	93	3	1	1.364
54	171	1.376	144	8	-	1.699	170	1.344	138	8	-	1.660
50-54	1.072	9.079	715	42	4	10.912	1.061	8.758	686	41	3	10.549
55	213	1.868	199	2	-	2.282	208	1.808	195	3	-	2.214
56	267	2.345	272	14	1	2.899	264	2.272	260	14	1	2.811
57	228	2.191	263	7	-	2.689	225	2.138	257	7	-	2.627
58	249	2.203	295	9	1	2.757	248	2.164	290	8	1	2.711
59	241	2.148	297	12	-	2.698	239	2.116	280	12	-	2.647
55-59	1.198	10.755	1.326	44	2	13.325	1.184	10.498	1.282	44	2	13.010
60	238	2.170	326	9	-	2.743	233	2.145	320	9	-	2.707
61	284	2.246	364	5	-	2.899	280	2.231	348	5	-	2.864
62	263	2.203	385	6	-	2.857	259	2.174	379	6	-	2.818
63	227	1.870	368	6	-	2.471	221	1.858	365	6	-	2.450
64	230	1.964	439	5	-	2.638	227	1.944	432	5	1	2.609
60-64	1.242	10.453	1.882	31	-	13.608	1.220	10.352	1.844	31	1	13.448
65	217	1.943	442	8	-	2.610	213	1.929	432	8	-	2.582
66	217	1.812	544	8	1	2.582	213	1.808	535	8	1	2.565
67	194	1.500	444	7	-	2.145	195	1.492	438	7	-	2.132
68	153	1.269	479	4	-	1.905	151	1.263	474	4	-	1.892
69	169	1.362	493	4	1	2.029	168	1.359	482	4	1	2.014
65-69	950	7.886	2.402	31	2	11.271	940	7.851	2.361	31	2	11.185
70	166	1.241	471	5	-	1.883	166	1.244	459	5	-	1.874
71	191	1.247	634	8	-	2.080	192	1.258	618	7	-	2.075
72	117	1.000	589	3	-	1.709	112	1.008	577	3	-	1.700
73	127	869	491	2	-	1.489	124	865	485	2	1	1.477
74	90	660	479	2	-	1.231	86	663	471	2	-	1.222
70-74	691	5.017	2.664	20	-	8.392	680	5.038	2.610	19	1	8.348
75	83	512	497	1	-	1.093	81	507	497	1	-	1.086
76	80	476	505	3	-	1.064	78	481	498	3	-	1.060
77	72	431	497	3	-	1.003	70	425	488	3	-	986
78	73	397	491	3	-	964	72	399	483	3	-	957
79	79	358	476	1	-	914	80	356	474	1	-	911
75-79	387	2.174	2.466	11	-	5.038	381	2.168	2.440	11	-	5.000
80-84	210	886	1.783	3	-	2.882	210	881	1.767	3	-	2.861
85-89	102	252	1.028	1	-	1.383	100	251	1.028	1	-	1.380
90-94	25	40	278	1	-	344	24	40	276	1	-	341
95-99	20	8	52	-	-	80	20	7	51	-	-	78
100 E PIU'	3	-	-	-	-	3	3	-	-	-	-	3
TOTALE	100.952	110.427	15.890	345	27	227.641	94.596	105.830	15.585	334	26	216.371

## Segue Tav. 1 — Popolazione residente e presente per età e stato civile

## C - PROVINCE

E T À (anni)	POPOLAZIONE RESIDENTE						POPOLAZIONE PRESENTE					
	Celibi e nubili	Contugati	Vedovi	Separati legal- mente	Divor- ziati	Totale	Celibi e nubili	Contugati	Vedovi	Separati legal- mente	Divor- ziati	Totale
Provincia di CASERTA												
0	13.770	-	-	-	-	13.770	13.763	-	-	-	-	13.763
1	13.649	-	-	-	-	13.649	13.572	-	-	-	-	13.572
2	14.196	-	-	-	-	14.196	14.140	-	-	-	-	14.140
3	14.982	-	-	-	-	14.982	14.925	-	-	-	-	14.925
4	14.649	-	-	-	-	14.649	14.607	-	-	-	-	14.607
MEMO DI 5	71.246	-	-	-	-	71.246	71.007	-	-	-	-	71.007
5	15.073	-	-	-	-	15.073	15.019	-	-	-	-	15.019
6	15.524	-	-	-	-	15.524	15.490	-	-	-	-	15.490
7	15.636	-	-	-	-	15.636	15.670	-	-	-	-	15.670
8	14.948	-	-	-	-	14.948	15.047	-	-	-	-	15.047
9	14.522	-	-	-	-	14.522	14.610	-	-	-	-	14.610
5-9	75.703	-	-	-	-	75.703	75.836	-	-	-	-	75.836
10	14.136	-	-	-	-	14.136	14.257	-	-	-	-	14.257
11	14.573	-	-	-	-	14.573	14.740	-	-	-	-	14.740
12	13.314	-	-	-	-	13.314	13.458	-	-	-	-	13.458
13	12.850	3	1	-	-	12.854	12.930	3	1	-	-	12.934
14	12.213	19	2	1	-	12.235	12.193	19	2	1	-	12.215
10-14	67.086	22	3	1	-	67.112	67.578	22	3	1	-	67.604
15	12.529	45	3	-	1	12.578	12.468	46	3	-	1	12.518
16	12.194	143	2	-	2	12.341	12.013	142	2	-	2	12.159
17	12.039	206	3	-	-	12.248	11.593	202	3	1	-	11.799
18	10.603	439	5	1	1	11.049	10.020	431	4	1	1	10.457
19	9.806	695	1	1	1	10.504	9.743	686	1	1	1	10.432
15-19	57.171	1.528	14	2	5	58.720	55.837	1.507	13	3	5	57.365
20	9.588	1.138	8	2	-	10.736	9.759	1.095	6	2	-	10.862
21	9.402	1.655	5	1	1	11.064	8.833	1.618	5	1	-	10.457
22	7.988	2.486	35	3	-	10.512	7.399	2.420	37	3	-	9.859
23	7.320	3.404	99	4	-	10.827	6.798	3.322	97	4	-	10.221
24	5.854	4.131	13	8	2	10.008	5.457	4.027	14	8	1	9.507
20-24	40.152	12.814	160	18	3	53.147	38.246	12.482	159	18	1	50.906
25	4.860	4.857	18	3	-	9.738	4.507	4.695	18	3	-	9.223
26	3.424	4.572	24	8	-	8.028	3.235	4.472	24	8	-	7.739
27	2.565	4.820	22	6	1	7.414	2.398	4.690	21	6	1	7.116
28	2.368	5.500	33	14	1	7.916	2.151	5.362	33	14	1	7.561
29	1.898	5.713	35	8	2	7.656	1.768	5.578	32	8	2	7.388
25-29	15.115	25.462	132	39	4	40.752	14.059	24.797	128	39	4	39.027
30	1.711	6.247	41	19	-	8.018	1.595	6.113	41	18	-	7.767
31	1.777	7.296	63	10	-	9.146	1.640	7.152	66	10	-	8.868
32	1.556	7.103	98	8	2	8.767	1.473	6.946	97	9	2	8.527
33	1.202	7.216	59	15	-	8.492	1.149	7.040	57	15	-	8.261
34	1.059	6.769	70	24	1	7.923	1.027	6.612	70	24	1	7.734
30-34	7.305	34.631	331	76	3	42.346	6.884	33.863	331	76	3	41.157
35	1.324	7.202	167	15	1	8.709	1.295	7.060	171	15	-	8.541
36	970	7.416	91	20	2	8.499	928	7.270	90	21	2	8.311
37	941	7.190	96	27	-	8.254	908	7.046	97	28	-	8.079
38	898	7.162	95	32	-	8.187	885	7.025	98	32	-	8.040
39	867	7.487	134	26	1	8.515	857	7.372	136	25	-	8.390
35-39	5.000	36.457	583	120	4	42.164	4.873	35.773	592	121	2	41.361
40	818	7.508	130	24	2	8.482	807	7.375	130	23	2	8.337
41	943	7.887	173	29	5	9.037	946	7.761	170	29	5	8.911
42	847	7.218	164	33	2	8.264	838	7.068	165	32	2	8.105
43	871	7.198	213	29	2	8.313	869	7.067	213	29	1	8.179
44	955	7.302	216	31	3	8.507	947	7.174	214	32	3	8.370
40-44	4.434	37.113	896	146	14	42.603	4.407	36.445	892	145	13	41.902

## Segue TAV. 1 — Popolazione residente e presente per età e stato civile

C - PROVINCE

E T À (anni)	POPOLAZIONE RESIDENTE						POPOLAZIONE PRESENTE					
	Celibi e nubili	Coniugati	Vedovi	Separati legal- mente	Divor- ziati	Totale	Celibi e nubili	Coniugati	Vedovi	Separati legal- mente	Divor- ziati	Totale
Segue Provincia di CASERTA												
45	881	7.235	255	39	3	8.413	883	7.066	250	38	3	8.240
46	894	7.035	282	26	4	8.241	900	6.915	277	25	4	8.121
47	947	7.031	347	29	2	8.356	953	6.908	346	28	2	8.237
48	876	6.474	347	34	1	7.732	876	6.348	344	34	1	7.603
49	794	6.533	384	38	-	7.749	811	6.422	379	38	-	7.650
45-49	4.392	34.308	1.615	166	10	40.491	4.423	33.659	1.596	163	10	39.851
50	738	6.137	398	37	2	7.312	745	6.046	398	36	2	7.227
51	797	6.417	468	45	4	7.731	803	6.324	467	44	4	7.642
52	459	3.402	285	21	1	4.168	465	3.379	282	20	1	4.147
53	451	3.119	279	23	1	3.873	456	3.090	278	23	1	3.848
54	512	3.372	334	33	1	4.252	519	3.338	332	32	1	4.222
50-54	2.957	22.447	1.764	159	9	27.336	2.988	22.177	1.757	155	9	27.086
55	554	4.216	483	41	-	5.294	557	4.164	484	40	-	5.245
56	661	5.043	622	45	-	6.371	670	4.991	622	44	-	6.327
57	636	4.721	642	22	6	6.027	646	4.685	633	23	6	5.993
58	729	5.139	788	34	3	6.693	730	5.084	781	34	3	6.632
59	684	4.757	768	25	-	6.234	681	4.733	764	24	-	6.202
55-59	3.264	23.876	3.303	167	9	30.619	3.284	23.657	3.284	165	9	30.399
60	749	4.297	779	21	1	5.847	750	4.284	777	22	1	5.834
61	637	4.416	884	36	1	5.974	642	4.405	874	34	1	5.956
62	659	4.335	1.007	18	1	6.020	657	4.337	1.001	18	2	6.015
63	605	4.051	997	21	1	5.675	608	4.045	996	20	2	5.671
64	598	3.564	929	16	1	5.108	589	3.580	919	18	1	5.107
60-64	3.248	20.663	4.596	112	5	28.624	3.246	20.651	4.567	112	7	28.583
65	591	3.351	1.032	20	1	4.995	593	3.359	1.032	20	1	5.005
66	573	3.257	1.141	22	1	4.994	573	3.277	1.132	22	1	5.005
67	526	2.921	1.086	17	1	4.551	529	2.936	1.079	17	1	4.562
68	468	2.556	1.102	10	2	4.138	465	2.573	1.090	10	2	4.140
69	446	2.497	1.127	15	1	4.086	453	2.507	1.126	15	1	4.102
65-69	2.604	14.582	5.488	84	6	22.764	2.613	14.652	5.459	84	6	22.814
70	520	2.131	1.094	11	1	3.757	518	2.152	1.090	11	1	3.772
71	449	2.099	1.265	9	-	3.822	454	2.118	1.264	9	-	3.845
72	327	1.663	1.154	16	-	3.160	329	1.660	1.151	16	1	3.157
73	263	1.479	1.229	9	-	2.980	263	1.484	1.224	9	-	2.980
74	275	1.258	1.134	6	-	2.673	279	1.253	1.129	6	-	2.667
70-74	1.834	8.630	5.876	51	1	16.392	1.843	8.667	5.858	51	2	16.421
75	228	938	1.047	3	-	2.216	230	934	1.039	3	-	2.206
76	238	832	1.013	7	2	2.092	239	833	1.013	7	2	2.094
77	233	744	950	10	-	1.937	235	740	946	10	-	1.931
78	234	610	892	2	-	1.738	236	606	892	3	-	1.737
79	207	573	905	4	1	1.690	210	574	898	4	1	1.687
75-79	1.140	3.697	4.807	26	3	9.673	1.150	3.687	4.788	27	3	9.655
80-84	739	1.397	3.318	15	1	5.470	741	1.399	3.312	15	1	5.468
85-89	296	306	1.435	6	-	2.043	299	306	1.435	6	-	2.046
90-94	165	47	364	-	-	576	164	46	365	1	-	576
95-99	109	7	56	-	1	173	109	7	56	-	1	173
100 E PIU'	1	2	2	-	-	5	1	2	2	-	-	5
TOTALE	363.961	277.989	34.743	1.188	78	677.959	359.588	273.799	34.597	1.182	76	669.242

## Seque Tav. 1 — Popolazione residente e presente per età e stato civile

## C - PROVINCE

E T À (anni)	POPOLAZIONE RESIDENTE						POPOLAZIONE PRESENTE					
	Cellibi e nubili	Contugati	Vedovi	Separati legal- mente	Divor- ziati	Totale	Cellibi e nubili	Contugati	Vedovi	Separati legal- mente	Divor- ziati	Totale
Provincia di BENEVENTO												
0	4.588	-	-	-	-	4.588	4.463	-	-	-	-	4.463
1	4.528	-	-	-	-	4.528	4.432	-	-	-	-	4.432
2	4.794	-	-	-	-	4.794	4.704	-	-	-	-	4.704
3	4.954	-	-	-	-	4.954	4.893	-	-	-	-	4.893
4	5.077	-	-	-	-	5.077	5.044	-	-	-	-	5.044
BENO DI 5	23.941	-	-	-	-	23.941	23.536	-	-	-	-	23.536
5	5.209	-	-	-	-	5.209	5.155	-	-	-	-	5.155
6	5.235	-	-	-	-	5.235	5.187	-	-	-	-	5.187
7	5.445	-	-	-	-	5.445	5.407	-	-	-	-	5.407
8	5.225	-	-	-	-	5.225	5.188	-	-	-	-	5.188
9	5.126	-	-	-	-	5.126	5.110	-	-	-	-	5.110
5-9	26.240	-	-	-	-	26.240	26.047	-	-	-	-	26.047
10	5.149	-	-	-	-	5.149	5.106	-	-	-	-	5.106
11	5.462	-	-	-	-	5.462	5.424	-	-	-	-	5.424
12	4.977	-	-	-	-	4.977	4.921	-	-	-	-	4.921
13	4.830	-	-	-	-	4.830	4.780	-	-	-	-	4.780
14	4.634	7	-	-	-	4.641	4.571	6	-	-	-	4.577
10-14	25.052	7	-	-	-	25.059	24.802	6	-	-	-	24.808
15	4.627	23	-	-	-	4.650	4.503	18	-	-	-	4.521
16	4.701	51	3	-	-	4.755	4.468	47	2	-	-	4.517
17	4.516	96	1	1	-	4.614	4.159	88	1	1	-	4.249
18	4.170	226	3	2	-	4.401	3.721	206	2	2	-	3.931
19	3.880	367	1	-	-	4.248	3.315	336	1	-	-	3.652
15-19	21.894	763	8	3	-	22.668	20.166	695	6	3	-	20.870
20	3.852	525	-	3	-	4.380	2.803	473	-	4	-	3.280
21	3.640	759	6	-	-	4.405	2.905	666	6	-	-	3.577
22	3.202	1.200	5	3	-	4.410	2.623	1.076	4	2	-	3.705
23	2.760	1.499	14	4	-	4.277	2.301	1.368	14	4	-	3.687
24	2.307	1.547	9	5	-	3.868	1.877	1.423	9	5	-	3.314
20-24	15.761	5.530	34	15	-	21.340	12.509	5.006	33	15	-	17.563
25	1.728	1.716	8	4	-	3.456	1.447	1.563	8	3	-	3.021
26	1.190	1.628	8	5	1	2.832	1.000	1.484	8	5	1	2.498
27	1.002	1.735	7	4	1	2.749	859	1.619	7	4	1	2.490
28	981	2.021	8	4	-	3.014	845	1.866	7	5	-	2.723
29	706	1.911	7	6	-	2.630	605	1.787	7	6	-	2.405
25-29	5.607	9.011	38	23	2	14.681	4.756	8.319	37	23	2	13.137
30	724	2.275	15	1	-	3.015	615	2.115	12	1	-	2.743
31	748	2.805	21	4	-	3.578	652	2.621	21	5	-	3.299
32	630	2.817	21	8	1	3.477	564	2.648	23	8	1	3.244
33	529	2.891	33	2	2	3.457	472	2.747	32	2	2	3.255
34	537	2.879	26	10	-	3.452	495	2.747	26	10	-	3.278
30-34	3.168	13.667	116	25	3	16.979	2.798	12.878	114	26	3	15.819
35	588	2.953	35	9	1	3.586	558	2.801	35	8	1	3.403
36	430	3.149	41	6	1	3.627	398	3.017	40	5	1	3.461
37	426	3.152	47	6	1	3.632	402	3.016	48	6	1	3.473
38	419	3.190	42	8	1	3.660	393	3.038	43	8	1	3.483
39	391	3.138	44	8	1	3.582	381	3.024	42	8	1	3.456
35-39	2.254	15.582	209	37	5	18.087	2.132	14.896	208	35	5	17.276
40	427	3.342	56	9	1	3.835	400	3.208	54	9	1	3.672
41	462	3.517	74	7	1	4.061	451	3.375	74	7	1	3.908
42	397	3.170	69	14	1	3.651	382	3.063	67	14	1	3.527
43	376	3.210	77	9	2	3.674	362	3.082	75	9	2	3.530
44	425	3.523	92	14	1	4.055	414	3.405	88	14	1	3.922
40-44	2.087	16.762	368	53	6	19.276	2.009	16.133	358	53	6	18.559



## Segue Tav. 1 — Popolazione residente e presente per età e stato civile

## C - PROVINCE

E T A (anni)	POPOLAZIONE RESIDENTE						POPOLAZIONE PRESENTE					
	Celibi e nubili	Coniugati	Vedovi	Separati legal- mente	Divor- ziati	Totale	Celibi e nubili	Coniugati	Vedovi	Separati legal- mente	Divor- ziati	Totale
Segue Provincia di BENEVENTO												
45	383	3.441	115	10	3	3.952	373	3.302	114	10	3	3.802
46	417	3.339	132	9	2	3.899	408	3.249	128	9	2	3.796
47	433	3.283	127	18	1	3.862	430	3.177	123	18	1	3.749
48	362	3.114	130	8	3	3.617	358	2.987	131	7	3	3.486
49	414	3.340	198	6	2	3.960	406	3.234	188	6	2	3.836
45-49	2.009	16.517	702	51	11	19.290	1.975	15.949	684	50	11	18.669
50	377	2.952	165	11	3	3.508	376	2.875	162	11	3	3.427
51	442	3.065	182	14	3	3.706	434	2.983	181	14	3	3.615
52	209	1.604	109	7	1	1.930	207	1.585	108	7	2	1.909
53	193	1.497	124	11	1	1.826	194	1.470	119	11	1	1.795
54	209	1.667	125	8	1	2.010	205	1.648	123	8	1	1.985
50-54	1.430	10.785	705	51	9	12.980	1.416	10.561	693	51	10	12.731
55	276	2.340	224	11	1	2.852	274	2.297	218	11	1	2.801
56	364	2.780	286	9	3	3.442	361	2.729	282	10	3	3.385
57	302	2.682	258	12	3	3.257	300	2.638	256	11	3	3.208
58	310	2.939	352	20	1	3.622	316	2.904	349	20	1	3.590
59	330	2.768	312	12	1	3.423	325	2.755	309	12	1	3.402
55-59	1.582	13.509	1.432	64	9	16.596	1.576	13.323	1.414	64	9	16.386
60	330	2.526	304	11	2	3.173	333	2.516	298	11	3	3.161
61	342	2.595	351	12	-	3.300	341	2.581	351	12	-	3.285
62	319	2.589	438	14	-	3.360	312	2.579	437	14	-	3.342
63	328	2.386	436	8	-	3.158	325	2.380	434	8	-	3.147
64	323	2.195	430	6	-	2.954	317	2.198	422	6	-	2.943
60-64	1.642	12.291	1.959	51	2	15.945	1.628	12.254	1.942	51	3	15.878
65	309	2.077	483	10	2	2.881	300	2.076	479	10	2	2.867
66	315	1.937	573	11	2	2.838	323	1.936	568	11	2	2.840
67	244	1.655	497	12	-	2.408	250	1.658	493	12	-	2.413
68	229	1.510	481	4	-	2.224	226	1.518	472	4	-	2.220
69	229	1.524	555	4	1	2.313	229	1.531	552	4	2	2.318
65-69	1.326	8.703	2.589	41	5	12.664	1.328	8.719	2.564	41	6	12.658
70	244	1.423	556	7	-	2.230	244	1.423	555	7	1	2.230
71	228	1.379	621	7	-	2.235	233	1.371	615	7	-	2.226
72	162	1.128	613	7	-	1.910	158	1.126	606	6	1	1.897
73	149	1.018	641	10	1	1.819	147	1.018	637	10	1	1.813
74	121	799	569	3	-	1.492	119	796	572	3	-	1.490
70-74	904	5.747	3.000	34	1	9.686	901	5.734	2.985	33	3	9.656
75	115	663	531	6	-	1.315	117	668	530	6	-	1.321
76	125	557	503	3	1	1.189	123	557	505	3	1	1.189
77	115	496	509	4	-	1.124	117	499	506	4	-	1.126
78	87	455	495	-	-	1.037	85	451	495	-	-	1.031
79	100	403	483	2	-	988	99	404	485	2	-	990
75-79	542	2.574	2.521	15	1	5.653	541	2.579	2.521	15	1	5.657
80-84	306	1.165	1.904	10	-	3.385	304	1.171	1.896	10	-	3.381
85-89	154	294	1.060	4	-	1.512	157	294	1.062	4	-	1.517
90-94	52	59	302	-	-	413	51	58	303	-	-	412
95-99	32	9	60	-	-	101	32	9	61	-	-	102
100 E PIU'	2	1	-	-	-	3	2	1	-	-	-	3
TOTALE	135.985	132.976	17.007	477	54	286.499	128.666	128.585	16.881	474	59	274.665

## Segue TAV. 1 — Popolazione residente e presente per età e stato civile

## C - PROVINCE

E T À (anni)	POPOLAZIONE RESIDENTE						POPOLAZIONE PRESENTE					
	Celibi e nubili	Coniugati	Vedovi	Separati legalmente	Divorziati	Totale	Celibi e nubili	Coniugati	Vedovi	Separati legalmente	Divorziati	Totale
Provincia di NAPOLI												
0	59.931	-	-	-	-	59.931	60.625	-	-	-	-	60.625
1	58.438	-	-	-	-	58.438	58.750	-	-	-	-	58.750
2	59.168	-	-	-	-	59.168	59.404	-	-	-	-	59.404
3	59.390	-	-	-	-	59.390	59.643	-	-	-	-	59.643
4	60.599	-	-	-	-	60.599	60.926	-	-	-	-	60.926
MENO DI 5	297.526	-	-	-	-	297.526	299.348	-	-	-	-	299.348
5	60.987	-	-	-	-	60.987	61.407	-	-	-	-	61.407
6	61.354	-	-	-	-	61.354	61.840	-	-	-	-	61.840
7	61.290	-	-	-	-	61.290	61.898	-	-	-	-	61.898
8	58.945	-	-	-	-	58.945	59.689	-	-	-	-	59.689
9	56.720	-	-	-	-	56.720	57.597	-	-	-	-	57.597
5-9	299.296	-	-	-	-	299.296	302.431	-	-	-	-	302.431
10	55.480	-	-	-	-	55.480	56.304	-	-	-	-	56.304
11	57.461	-	-	-	-	57.461	58.548	-	-	-	-	58.548
12	51.009	-	-	-	-	51.009	51.835	-	-	-	-	51.835
13	50.162	12	1	-	-	50.175	50.858	13	1	-	-	50.872
14	48.590	153	3	2	1	48.749	49.142	156	3	2	1	49.304
10-14	262.702	165	4	2	1	262.874	266.687	169	4	2	1	266.863
15	48.757	341	11	2	2	49.113	49.213	346	12	2	2	49.575
16	48.263	762	12	5	2	49.044	48.428	767	12	5	2	49.214
17	45.480	1.423	12	8	1	46.924	45.364	1.433	13	8	1	46.819
18	42.419	2.151	13	9	-	44.592	41.907	2.186	14	9	-	44.116
19	39.943	3.542	14	14	1	43.514	39.071	3.584	13	13	1	42.682
15-19	224.862	8.219	62	38	6	233.187	223.983	8.316	64	37	6	232.406
20	39.222	5.206	18	17	1	44.464	35.242	5.083	17	15	-	40.357
21	39.981	7.289	19	25	2	47.316	38.041	7.346	17	26	4	45.434
22	34.602	10.550	57	33	3	45.245	33.663	10.667	58	35	4	44.427
23	32.543	14.396	169	71	8	47.187	31.795	14.486	176	69	9	46.535
24	26.471	17.764	49	59	1	44.344	25.604	17.861	52	60	3	43.580
20-24	172.819	55.205	312	205	15	228.556	164.345	55.443	320	205	20	220.333
25	23.117	22.018	53	81	-	45.269	22.365	22.019	54	79	-	44.517
26	16.674	21.477	79	86	6	38.322	16.291	21.461	81	88	6	37.927
27	12.186	21.441	68	94	3	33.792	11.943	21.380	70	92	4	33.489
28	10.729	23.958	87	100	5	34.879	10.484	23.935	88	100	7	34.614
29	9.023	25.107	97	109	5	34.341	8.874	25.051	98	107	5	34.135
25-29	71.729	114.001	384	470	19	186.603	69.957	113.846	391	466	22	184.682
30	8.056	26.369	107	112	6	34.650	8.100	26.274	110	112	7	34.603
31	8.455	28.861	182	149	4	37.651	8.465	28.777	183	147	4	37.576
32	6.731	28.636	264	143	10	35.784	6.866	28.676	272	142	11	35.967
33	5.216	28.505	221	159	9	34.110	5.335	28.584	222	157	10	34.308
34	4.878	26.943	224	185	5	32.235	4.997	27.004	226	179	9	32.415
30-34	33.336	139.314	998	748	34	174.430	33.763	139.315	1.013	737	41	174.869
35	5.850	26.973	390	178	12	33.403	6.225	27.030	390	181	13	33.839
36	4.135	27.415	276	192	15	32.033	4.293	27.468	278	194	15	32.248
37	4.059	27.681	331	220	10	32.301	4.229	27.688	336	222	13	32.488
38	4.028	28.106	377	197	19	32.727	4.223	28.114	379	198	20	32.934
39	3.850	28.650	440	196	10	33.146	4.032	28.700	442	193	14	33.381
35-39	21.922	138.825	1.814	983	66	163.610	23.002	139.000	1.825	988	75	164.890
40	3.906	28.782	501	250	13	33.452	4.137	28.867	504	250	13	33.771
41	4.378	29.419	534	267	26	34.624	4.651	29.503	540	264	27	34.985
42	3.851	27.295	615	278	26	32.065	4.055	27.384	620	278	25	32.362
43	3.785	27.617	713	273	20	32.408	4.003	27.692	710	271	21	32.697
44	3.664	26.949	807	297	18	31.735	3.904	27.060	806	296	23	32.089
40-44	19.584	140.062	3.170	1.365	103	164.284	20.750	140.506	3.180	1.359	109	165.904

## Segue Tav. 1 — Popolazione residente e presente per età e stato civile

## C - PROVINCE

E T A (anni)	POPOLAZIONE RESIDENTE						POPOLAZIONE PRESENTE					
	Celibi e nubili	Coniugati	Vedovi	Separati legal- mente	Divor- ziati	Totale	Celibi e nubili	Coniugati	Vedovi	Separati legal- mente	Divor- ziati	Totale
Segue Provincia di NAPOLI												
45	3.754	26.185	912	305	21	31.177	3.998	26.290	914	306	22	31.530
46	3.875	25.843	974	329	21	31.042	4.156	25.940	977	323	22	31.418
47	4.506	25.209	1.257	349	22	31.343	4.826	25.353	1.262	350	23	31.814
48	3.453	23.910	1.227	358	27	28.975	3.708	24.101	1.228	363	30	29.430
49	3.508	23.668	1.404	353	31	28.964	3.738	23.899	1.412	355	32	29.436
45-49	19.096	124.815	5.774	1.694	122	151.501	20.426	125.583	5.793	1.697	129	153.628
50	3.422	22.993	1.612	349	20	28.396	3.643	23.208	1.619	348	23	28.841
51	3.673	23.718	1.834	366	25	29.616	3.912	23.893	1.846	367	25	30.043
52	2.190	13.947	1.225	211	20	17.593	2.381	14.158	1.239	213	20	18.011
53	2.361	13.995	1.436	194	19	18.005	2.534	14.198	1.444	190	19	18.385
54	2.347	14.540	1.569	257	30	18.743	2.543	14.737	1.567	252	28	19.127
50-54	13.993	89.193	7.676	1.377	114	112.353	15.013	90.194	7.715	1.370	115	114.407
55	2.696	16.059	1.909	232	15	20.911	2.899	16.251	1.909	229	16	21.304
56	3.018	18.744	2.445	286	14	24.507	3.223	18.993	2.453	290	16	24.975
57	2.947	18.219	2.669	297	13	24.145	3.156	18.437	2.679	291	14	24.577
58	2.980	18.208	2.955	250	13	24.406	3.176	18.455	2.963	252	12	24.858
59	2.837	16.529	3.104	225	17	22.712	2.944	16.814	3.115	228	18	23.119
55-59	14.478	87.759	13.082	1.290	72	116.681	15.398	88.950	13.119	1.290	76	118.833
60	3.404	15.123	3.108	207	15	21.857	3.622	15.389	3.115	213	15	22.354
61	3.052	15.454	3.508	215	17	22.246	3.162	15.738	3.515	218	17	22.650
62	3.578	13.963	3.592	216	10	21.359	3.678	14.237	3.618	218	11	21.762
63	3.373	13.347	3.853	187	15	20.775	3.466	13.586	3.867	192	14	21.125
64	3.197	11.144	3.649	145	8	18.143	3.271	11.385	3.666	143	9	18.474
60-64	16.604	69.031	17.710	970	65	104.380	17.199	70.335	17.781	984	66	106.365
65	3.106	11.202	3.957	158	9	18.432	3.191	11.438	3.987	161	11	18.788
66	2.985	10.138	3.983	150	15	17.271	3.067	10.376	4.002	152	15	17.612
67	2.922	9.738	4.217	140	5	17.022	2.990	9.964	4.241	143	4	17.342
68	2.656	8.374	4.086	107	4	15.227	2.727	8.625	4.130	108	6	15.596
69	2.630	8.115	4.379	103	6	15.233	2.714	8.343	4.403	104	6	15.570
65-69	14.299	47.567	20.622	658	39	83.185	14.689	48.746	20.763	668	42	84.908
70	2.725	6.964	4.178	93	6	13.966	2.755	7.143	4.229	96	6	14.229
71	2.482	6.794	4.463	81	8	13.828	2.560	6.993	4.501	84	9	14.147
72	1.486	5.224	4.232	76	3	11.021	1.542	5.289	4.267	77	4	11.179
73	1.438	4.893	4.379	76	2	10.788	1.480	4.965	4.439	77	3	10.964
74	1.349	4.185	4.158	73	5	9.770	1.399	4.219	4.217	72	4	9.911
70-74	9.480	28.060	21.410	399	24	59.373	9.736	28.609	21.653	406	26	60.430
75	1.207	3.590	3.852	35	1	8.685	1.244	3.638	3.913	35	2	8.832
76	1.279	3.044	3.875	38	5	8.241	1.333	3.081	3.925	39	6	8.384
77	1.066	2.470	3.492	41	3	7.072	1.099	2.509	3.550	43	3	7.204
78	1.058	2.365	3.408	21	2	6.854	1.107	2.387	3.453	22	3	6.972
79	1.040	1.977	3.400	29	2	6.448	1.067	2.001	3.458	28	2	6.556
75-79	5.650	13.446	18.027	164	13	37.300	5.850	13.616	18.299	167	16	37.948
80-84	3.774	5.532	13.123	93	8	22.530	3.957	5.597	13.323	97	9	22.983
85-89	1.549	1.370	5.919	23	1	8.862	1.639	1.385	6.042	24	2	9.092
90-94	676	258	1.690	6	-	2.630	712	262	1.743	6	-	2.723
95-99	424	37	289	2	-	752	436	37	295	2	-	770
100 E PIU'	5	2	9	-	-	16	5	2	9	-	-	16
TOTALE	1.503.804	1.062.861	132.075	10.487	702	2.709.929	1.509.326	1.069.911	133.332	10.505	755	2.723.829

Segue TAV. 1 — Popolazione residente e presente per età e stato civile  
C - PROVINCE

E T À (anni)	POPOLAZIONE RESIDENTE						POPOLAZIONE PRESENTE					
	Cellibi e nubili	Coniugati	Vedovi	Separati legal- mente	Divor- ziati	Totale	Cellibi e nubili	Coniugati	Vedovi	Separati legal- mente	Divor- ziati	Totale
Provincia di AVELLINO												
0	6.820	-	-	-	-	6.820	6.461	-	-	-	-	6.461
1	6.917	-	-	-	-	6.917	6.599	-	-	-	-	6.599
2	7.153	-	-	-	-	7.153	6.833	-	-	-	-	6.833
3	7.638	-	-	-	-	7.638	7.315	-	-	-	-	7.315
4	7.585	-	-	-	-	7.585	7.259	-	-	-	-	7.259
meno di 5	36.113	-	-	-	-	36.113	34.467	-	-	-	-	34.467
5	7.752	-	-	-	-	7.752	7.476	-	-	-	-	7.476
6	8.151	-	-	-	-	8.151	7.882	-	-	-	-	7.882
7	8.244	-	-	-	-	8.244	8.020	-	-	-	-	8.020
8	7.964	-	-	-	-	7.964	7.733	-	-	-	-	7.733
9	7.829	-	-	-	-	7.829	7.586	-	-	-	-	7.586
5-9	39.940	-	-	-	-	39.940	38.697	-	-	-	-	38.697
10	7.983	-	-	-	-	7.983	7.743	-	-	-	-	7.743
11	8.337	-	-	-	-	8.337	8.066	-	-	-	-	8.066
12	7.859	-	-	-	-	7.859	7.558	-	-	-	-	7.558
13	7.478	1	-	-	-	7.479	7.155	2	-	-	-	7.157
14	7.284	11	-	-	1	7.296	6.918	10	-	-	1	6.929
10-14	38.941	12	-	-	1	38.954	37.440	12	-	-	1	37.453
15	7.364	43	-	1	1	7.409	6.896	40	-	1	1	6.938
16	7.127	110	-	1	1	7.239	6.507	95	-	1	1	6.604
17	7.005	196	2	1	1	7.205	6.110	172	2	1	1	6.286
18	6.706	401	1	-	2	7.110	5.558	329	-	2	2	5.889
19	6.168	590	1	1	-	6.760	5.375	505	1	1	-	5.882
15-19	34.370	1.340	4	4	5	35.723	30.446	1.141	3	4	5	31.599
20	5.853	956	1	2	-	6.812	4.718	754	1	2	-	5.475
21	5.750	1.216	3	1	1	6.971	4.421	975	3	1	1	5.401
22	4.796	1.793	7	4	1	6.601	3.578	1.438	6	4	-	5.026
23	4.384	2.357	26	5	1	6.773	3.300	1.925	25	4	1	5.255
24	3.414	2.700	9	4	1	6.128	2.506	2.227	6	2	1	4.742
20-24	24.197	9.022	46	16	4	33.285	18.523	7.319	41	13	3	25.899
25	2.874	2.857	9	8	1	5.749	2.092	2.275	10	7	1	4.385
26	1.928	2.487	8	4	1	4.428	1.438	2.067	7	4	-	3.516
27	1.697	2.853	15	4	-	4.569	1.269	2.358	15	3	-	3.645
28	1.499	3.049	21	11	-	4.580	1.143	2.569	19	11	-	3.742
29	1.217	3.138	19	9	-	4.383	945	2.681	18	8	-	3.652
25-29	9.215	14.384	72	36	2	23.709	6.887	11.950	69	33	1	18.940
30	1.151	3.441	25	6	2	4.625	904	2.927	24	6	2	3.863
31	1.243	4.272	32	10	2	5.559	984	3.665	29	8	1	4.687
32	1.067	4.271	32	12	2	5.384	835	3.693	32	11	1	4.572
33	880	4.361	38	8	1	5.288	681	3.784	35	7	1	4.508
34	827	4.180	41	5	-	5.053	689	3.642	40	4	-	4.375
30-34	5.168	20.525	168	41	7	25.909	4.093	17.711	160	36	5	22.005
35	926	4.386	66	9	-	5.387	779	3.854	59	10	-	4.702
36	707	4.598	40	13	-	5.358	597	4.076	39	11	-	4.723
37	704	4.568	54	17	-	5.343	586	4.086	51	16	-	4.739
38	647	4.756	70	18	2	5.493	547	4.249	66	18	2	4.882
39	660	4.729	71	14	1	5.475	583	4.250	65	13	1	4.912
35-39	3.644	23.037	301	71	3	27.056	3.092	20.515	280	68	3	23.958
40	626	5.013	98	12	2	5.751	537	4.502	95	11	2	5.147
41	725	5.296	98	16	1	6.136	627	4.768	89	14	1	5.499
42	629	4.843	95	10	1	5.578	560	4.378	89	11	1	5.039
43	565	4.716	124	18	2	5.425	517	4.300	113	16	3	4.949
44	574	4.893	137	17	2	5.623	520	4.477	128	15	2	5.142
40-44	3.119	24.761	552	73	8	28.513	2.761	22.425	514	67	9	25.776

## Segue Tav. 1 — Popolazione residente e presente per età e stato civile

## C - PROVINCE

E T À (anni)	POPOLAZIONE RESIDENTE						POPOLAZIONE PRESENTE					
	Cellibi e nubili	Contugati	Vedovi	Separati legal- mente	Divor- ziati	Totale	Cellibi e nubili	Contugati	Vedovi	Separati legal- mente	Divor- ziati	Totale
Segue Provincia di AVELLINO												
45	572	4.968	173	14	2	5.729	529	4.540	161	14	2	5.246
46	572	4.536	176	19	1	5.304	536	4.165	173	18	1	4.893
47	669	4.884	184	14	-	5.751	632	4.468	179	16	-	5.295
48	503	4.586	202	23	1	5.315	478	4.257	198	21	1	4.955
49	521	4.536	222	22	1	5.302	498	4.186	215	20	1	4.920
45-49	2.837	23.510	957	92	5	27.401	2.673	21.616	926	89	5	25.309
50	480	4.084	282	28	5	4.879	456	3.817	271	26	5	4.575
51	531	4.472	317	25	2	5.347	505	4.202	309	23	2	5.041
52	290	2.508	183	16	1	2.998	285	2.389	173	14	-	2.861
53	310	2.188	186	6	-	2.690	308	2.046	179	6	-	2.539
54	281	2.361	223	9	1	2.875	282	2.228	216	9	1	2.736
50-54	1.892	15.613	1.191	84	9	18.789	1.836	14.682	1.148	78	8	17.752
55	392	3.081	288	26	4	3.791	389	2.954	284	25	4	3.656
56	449	3.762	414	17	6	4.648	438	3.610	403	16	6	4.473
57	444	3.936	470	17	4	4.871	441	3.785	444	17	3	4.690
58	421	3.770	489	21	1	4.702	418	3.645	468	20	1	4.552
59	397	3.542	458	17	1	4.415	382	3.415	449	18	1	4.265
55-59	2.103	18.091	2.119	98	16	22.427	2.068	17.409	2.048	96	15	21.636
60	469	3.479	542	25	-	4.515	449	3.388	519	26	-	4.382
61	419	3.698	588	24	2	4.731	410	3.621	559	22	2	4.614
62	469	3.821	674	18	1	4.983	452	3.749	651	17	1	4.870
63	453	3.246	601	12	-	4.312	435	3.192	583	12	-	4.222
64	403	2.979	563	20	-	3.965	393	2.932	551	20	-	3.896
60-64	2.213	17.223	2.968	99	3	22.506	2.139	16.882	2.863	97	3	21.984
65	441	2.883	708	9	-	4.041	430	2.850	689	8	-	3.977
66	361	2.734	704	12	1	3.812	348	2.724	687	12	1	3.772
67	348	2.404	746	11	3	3.512	346	2.383	728	11	3	3.471
68	357	2.085	679	11	1	3.133	342	2.072	668	11	1	3.094
69	318	2.053	791	8	-	3.170	300	2.046	770	7	-	3.123
65-69	1.825	12.159	3.628	51	5	17.668	1.766	12.075	3.542	49	5	17.437
70	370	1.964	826	16	1	3.177	346	1.954	812	16	1	3.129
71	325	2.024	908	11	1	3.269	315	2.005	893	12	1	3.226
72	202	1.628	831	6	-	2.667	198	1.627	823	6	-	2.654
73	170	1.407	856	7	-	2.440	168	1.398	848	7	-	2.421
74	168	1.163	813	2	1	2.147	167	1.149	803	2	1	2.122
70-74	1.235	8.186	4.234	42	3	13.700	1.194	8.133	4.179	43	3	13.552
75	156	961	752	6	-	1.875	155	956	742	6	-	1.859
76	166	785	713	5	-	1.669	162	783	700	5	-	1.650
77	149	793	701	1	-	1.644	147	787	697	1	-	1.632
78	141	628	733	3	-	1.505	136	629	724	3	1	1.493
79	113	558	662	4	1	1.338	114	559	646	4	-	1.323
75-79	725	3.725	3.561	19	1	8.031	714	3.714	3.509	19	1	7.957
80-84	488	1.576	2.843	5	-	4.912	474	1.566	2.819	5	-	4.864
85-89	212	442	1.456	4	-	2.114	207	442	1.443	5	-	2.097
90-94	91	77	464	2	-	634	87	77	461	2	-	627
95-99	51	15	55	-	-	121	51	15	53	-	-	119
100 E PIU'	1	1	2	-	-	4	1	1	2	-	-	4
TOTALE	208.380	193.699	24.621	737	72	427.509	189.616	177.685	24.060	704	67	392.132

## Segue TAV. 1 — Popolazione residente e presente per età e stato civile

## C - PROVINCE

ETÀ (anni)	POPOLAZIONE RESIDENTE						POPOLAZIONE PRESENTE					
	Celibi e nubili	Coniugati	Vedovi	Separati legal- mente	Divor- ziati	Totale	Celibi e nubili	Coniugati	Vedovi	Separati legal- mente	Divor- ziati	Totale
Provincia di SALERNO												
0	17.503	-	-	-	-	17.503	17.186	-	-	-	-	17.186
1	17.221	-	-	-	-	17.221	16.940	-	-	-	-	16.940
2	17.915	-	-	-	-	17.915	17.629	-	-	-	-	17.629
3	18.224	-	-	-	-	18.224	17.969	-	-	-	-	17.969
4	18.117	-	-	-	-	18.117	17.886	-	-	-	-	17.886
MENO DI 5	88.980	-	-	-	-	88.980	87.610	-	-	-	-	87.610
5	18.982	-	-	-	-	18.982	18.801	-	-	-	-	18.801
6	19.247	-	-	-	-	19.247	19.042	-	-	-	-	19.042
7	19.261	-	-	-	-	19.261	19.185	-	-	-	-	19.185
8	18.814	-	-	-	-	18.814	18.906	-	-	-	-	18.906
9	18.672	-	-	-	-	18.672	18.723	-	-	-	-	18.723
5-9	94.976	-	-	-	-	94.976	94.657	-	-	-	-	94.657
10	18.867	-	-	-	-	18.867	19.026	-	-	-	-	19.026
11	19.829	-	-	-	-	19.829	19.865	-	-	-	-	19.865
12	17.988	-	-	-	-	17.988	17.910	-	-	-	-	17.910
13	17.669	4	1	-	-	17.674	17.561	4	1	-	-	17.566
14	16.963	28	-	-	-	16.991	16.777	28	-	-	-	16.805
10-14	91.316	32	1	-	-	91.349	91.139	32	1	-	-	91.172
15	17.629	64	3	-	2	17.698	17.318	58	3	-	2	17.381
16	17.291	201	6	1	1	17.500	16.629	188	5	1	1	16.824
17	16.183	393	5	-	1	16.582	15.240	358	5	-	1	15.604
18	15.378	726	6	2	1	16.113	13.971	651	6	2	1	14.631
19	13.739	1.214	5	2	-	14.960	12.661	1.116	5	2	-	13.784
15-19	80.220	2.598	25	5	5	82.853	75.819	2.371	24	5	5	78.224
20	13.791	1.905	6	7	1	15.710	11.826	1.733	4	6	1	13.570
21	13.505	2.491	11	4	1	16.012	11.645	2.273	9	4	1	13.932
22	11.232	3.774	25	11	1	15.043	9.587	3.490	23	12	1	13.113
23	10.908	5.174	70	13	1	16.166	9.398	4.814	68	14	1	14.295
24	8.272	5.827	15	12	1	14.127	7.021	5.417	16	11	1	12.466
20-24	57.708	19.171	127	47	5	77.058	49.477	17.727	120	47	5	67.376
25	6.733	6.361	21	19	1	13.135	5.787	5.981	16	18	1	11.803
26	4.510	5.650	21	15	2	10.198	3.903	5.293	17	13	2	9.228
27	3.769	6.416	28	13	1	10.227	3.193	6.032	29	13	1	9.268
28	3.382	7.344	38	23	-	10.787	2.973	6.960	37	22	-	9.992
29	2.834	7.813	34	23	2	10.706	2.522	7.417	33	20	2	9.994
25-29	21.228	33.584	142	93	6	55.053	18.378	31.683	132	86	6	50.285
30	2.704	8.406	47	29	-	11.186	2.428	7.963	46	29	1	10.467
31	2.992	9.990	68	34	2	13.086	2.679	9.514	67	31	2	12.293
32	2.544	10.509	111	40	2	13.206	2.348	9.963	113	41	2	12.467
33	1.921	10.125	69	35	2	12.152	1.792	9.660	64	34	1	11.551
34	1.777	9.871	93	33	6	11.780	1.688	9.456	93	33	6	11.276
30-34	11.938	48.901	388	171	12	61.410	10.935	46.556	383	168	12	58.054
35	2.287	10.408	155	48	5	12.903	2.212	9.997	150	45	6	12.410
36	1.549	10.687	122	35	4	12.397	1.487	10.235	121	33	5	11.881
37	1.564	10.661	141	59	4	12.429	1.502	10.227	136	59	3	11.927
38	1.553	10.836	134	49	1	12.573	1.468	10.403	132	49	1	12.053
39	1.436	10.745	154	61	6	12.402	1.374	10.353	153	58	6	11.944
35-39	8.389	53.337	706	252	20	62.704	8.043	51.215	692	244	21	60.215
40	1.471	11.203	182	60	5	12.921	1.456	10.785	181	57	5	12.484
41	1.668	12.268	226	53	6	14.221	1.642	11.843	223	49	6	13.763
42	1.314	11.012	218	56	6	12.606	1.288	10.596	211	53	5	12.153
43	1.330	10.973	271	61	6	12.641	1.319	10.571	264	60	7	12.221
44	1.298	10.820	274	61	3	12.456	1.271	10.432	273	61	2	12.039
40-44	7.081	56.276	1.171	291	26	64.845	6.976	54.227	1.152	280	25	62.660

## Segue Tav. 1 — Popolazione residente e presente per età e stato civile

C - PROVINCE

E T À (anni)	POPOLAZIONE RESIDENTE						POPOLAZIONE PRESENTE					
	Celibi e nubili	Coniugati	Vedovi	Separati legal- mente	Divor- ziati	Totale	Celibi e nubili	Coniugati	Vedovi	Separati legal- mente	Divor- ziati	Totale
Segue Provincia di SALERNO												
45	1.332	10.614	327	68	5	12.346	1.296	10.251	320	65	4	11.936
46	1.412	10.428	350	63	2	12.255	1.406	10.091	346	62	2	11.907
47	1.674	10.602	434	74	5	12.789	1.689	10.237	420	74	6	12.426
48	1.235	9.770	438	67	5	11.515	1.244	9.462	433	64	5	11.208
49	1.233	9.358	495	69	4	11.159	1.226	9.081	483	71	4	10.865
45-49	6.886	50.772	2.044	341	21	60.064	6.861	49.122	2.002	336	21	58.342
50	1.138	8.781	540	74	14	10.547	1.147	8.539	530	75	13	10.304
51	1.301	9.019	583	74	7	10.984	1.308	8.756	574	74	7	10.719
52	704	5.033	367	38	6	6.148	703	4.901	363	39	5	6.011
53	650	4.374	382	33	4	5.443	668	4.304	375	32	4	5.383
54	720	5.021	448	38	5	6.232	720	4.853	437	37	5	6.092
50-54	4.513	32.228	2.320	257	36	39.354	4.546	31.393	2.279	257	34	38.509
55	858	6.132	572	62	6	7.630	860	6.028	560	62	6	7.516
56	1.011	7.487	820	64	5	9.387	1.026	7.328	805	63	5	9.227
57	936	7.275	895	72	4	9.182	953	7.181	882	71	4	9.091
58	1.019	7.439	961	57	5	9.481	1.021	7.332	947	57	5	9.362
59	1.049	6.811	938	53	4	8.855	1.037	6.752	922	51	4	8.766
55-59	4.873	35.144	4.186	308	24	44.535	4.897	34.621	4.116	304	24	43.962
60	1.242	6.578	1.018	54	4	8.896	1.279	6.491	1.002	54	4	8.830
61	1.097	7.067	1.117	52	3	9.336	1.093	7.003	1.095	52	3	9.246
62	1.387	6.741	1.213	45	4	9.390	1.388	6.702	1.194	45	4	9.333
63	1.326	6.082	1.232	44	3	8.687	1.345	6.069	1.220	43	4	8.681
64	1.205	5.547	1.179	42	5	7.978	1.208	5.505	1.143	41	5	7.902
60-64	6.257	32.015	5.759	237	19	44.287	6.313	31.770	5.654	235	20	43.992
65	1.191	5.237	1.266	29	2	7.725	1.197	5.220	1.244	28	2	7.691
66	1.163	5.018	1.361	35	3	7.580	1.157	5.013	1.354	35	3	7.562
67	1.177	4.580	1.455	41	2	7.255	1.167	4.575	1.449	40	2	7.233
68	973	4.036	1.360	17	4	6.390	966	4.042	1.345	17	4	6.374
69	882	3.820	1.450	26	-	6.178	884	3.815	1.432	26	-	6.157
65-69	5.386	22.691	6.892	148	11	35.128	5.371	22.665	6.824	146	11	35.017
70	1.078	3.390	1.471	22	2	5.963	1.066	3.401	1.456	22	2	5.947
71	1.054	3.319	1.552	37	1	5.963	1.053	3.330	1.541	37	1	5.962
72	472	2.569	1.431	19	1	4.492	472	2.576	1.413	18	1	4.480
73	426	2.374	1.555	17	2	4.374	433	2.360	1.544	18	2	4.357
74	367	2.083	1.450	17	2	3.919	366	2.083	1.430	18	2	3.899
70-74	3.397	13.735	7.459	112	8	24.711	3.390	13.750	7.384	113	8	24.645
75	383	1.734	1.453	23	-	3.593	384	1.741	1.446	23	-	3.594
76	424	1.543	1.427	16	1	3.411	423	1.541	1.417	16	1	3.398
77	354	1.341	1.310	14	2	3.021	359	1.344	1.307	13	2	3.025
78	345	1.170	1.348	6	1	2.870	346	1.171	1.340	6	1	2.864
79	314	990	1.245	6	-	2.555	315	988	1.236	5	-	2.544
75-79	1.820	6.778	6.783	65	4	15.450	1.827	6.785	6.746	63	4	15.425
80-84	1.139	2.995	5.147	18	2	9.301	1.141	3.006	5.110	18	2	9.277
85-89	504	825	2.460	11	1	3.801	507	828	2.446	11	1	3.793
90-94	241	184	823	5	1	1.254	240	186	824	5	1	1.256
95-99	168	21	146	-	-	335	166	21	147	-	-	334
100 E PIU'	-	1	3	-	-	4	-	1	3	-	-	4
TOTALE	497.020	411.288	46.582	2.361	201	957.452	478.293	397.959	46.039	2.318	200	924.809

## Segue Tav. 1 — Popolazione residente e presente per età e stato civile

C - PROVINCE

E T À (anni)	POPOLAZIONE RESIDENTE					POPOLAZIONE PRESENTE						
	Cellibi e nubili	Coniugati	Vedovi	Separati legal- mente	Divor- ziati	Totale	Cellibi e nubili	Coniugati	Vedovi	Separati legal- mente	Divor- ziati	Totale
Provincia di FOGGIA												
0	13.236	-	-	-	-	13.236	13.103	-	-	-	-	13.103
1	13.226	-	-	-	-	13.226	13.096	-	-	-	-	13.096
2	13.495	-	-	-	-	13.495	13.302	-	-	-	-	13.302
3	13.905	-	-	-	-	13.905	13.780	-	-	-	-	13.780
4	13.710	-	-	-	-	13.710	13.549	-	-	-	-	13.549
MENO DI 5	67.572	-	-	-	-	67.572	66.830	-	-	-	-	66.830
5	14.051	-	-	-	-	14.051	13.935	-	-	-	-	13.935
6	14.442	-	-	-	-	14.442	14.296	-	-	-	-	14.296
7	14.228	-	-	-	-	14.228	14.117	-	-	-	-	14.117
8	13.702	-	-	-	-	13.702	13.551	-	-	-	-	13.551
9	13.286	-	-	-	-	13.286	13.149	-	-	-	-	13.149
5-9	69.709	-	-	-	-	69.709	69.048	-	-	-	-	69.048
10	12.889	-	-	-	-	12.889	12.729	-	-	-	-	12.729
11	13.816	-	-	-	-	13.816	13.613	-	-	-	-	13.613
12	12.388	-	-	-	-	12.388	12.149	-	-	-	-	12.149
13	12.102	9	1	-	2	12.114	11.753	9	1	-	2	11.765
14	11.646	41	2	2	3	11.694	11.237	40	2	2	3	11.284
10-14	62.841	50	3	2	5	62.901	61.481	49	3	2	5	61.540
15	11.955	115	2	2	1	12.075	11.294	111	1	2	1	11.409
16	11.564	264	8	1	3	11.840	10.716	256	7	1	3	10.983
17	10.928	415	2	3	4	11.352	9.938	400	-	3	4	10.345
18	9.960	670	3	3	1	10.637	8.833	650	3	3	1	9.490
19	9.270	1.028	6	8	2	10.314	7.909	993	2	7	2	8.913
15-19	53.677	2.492	21	17	11	56.218	48.690	2.410	13	16	11	51.140
20	9.148	1.423	11	6	1	10.589	6.970	1.297	6	6	1	8.280
21	8.988	1.989	15	7	1	11.000	7.384	1.875	12	7	1	9.279
22	7.784	2.766	12	8	-	10.570	6.367	2.612	11	8	-	8.998
23	7.361	3.791	41	11	1	11.205	6.074	3.598	43	9	1	9.725
24	5.523	4.147	15	6	-	9.691	4.510	3.923	13	7	-	8.453
20-24	38.804	14.116	94	38	3	53.055	31.305	13.305	85	37	3	44.735
25	4.519	4.817	15	9	-	9.360	3.770	4.531	14	9	-	8.324
26	3.254	4.698	26	14	-	7.992	2.714	4.439	23	14	-	7.190
27	2.553	4.698	33	14	-	7.298	2.156	4.456	33	13	-	6.658
28	2.061	4.996	24	14	-	7.095	1.773	4.746	23	14	-	6.556
29	1.816	5.416	20	8	-	7.260	1.600	5.154	19	8	-	6.781
25-29	14.203	24.625	118	59	-	39.005	12.013	23.326	112	58	-	35.509
30	1.650	5.861	36	18	-	7.565	1.435	5.553	36	18	-	7.042
31	1.799	6.850	55	14	1	8.719	1.580	6.506	52	14	1	8.153
32	1.562	7.003	54	13	1	8.633	1.450	6.665	52	12	1	8.180
33	1.232	6.679	50	12	-	7.973	1.128	6.386	50	14	-	7.578
34	1.187	6.458	64	18	1	7.728	1.107	6.159	64	18	1	7.349
30-34	7.430	32.851	259	75	3	40.618	6.700	31.269	254	76	3	38.302
35	1.361	6.733	93	13	2	8.202	1.310	6.430	91	14	3	7.848
36	992	6.933	77	25	2	8.029	932	6.607	76	25	2	7.642
37	947	7.059	76	18	-	8.100	883	6.731	75	16	-	7.705
38	818	6.678	97	29	1	7.623	784	6.370	96	26	1	7.277
39	882	6.688	88	21	1	7.680	825	6.360	85	22	1	7.293
35-39	5.000	34.091	431	106	6	39.634	4.734	32.498	423	103	7	37.765
40	790	6.801	112	20	1	7.724	753	6.461	111	20	1	7.346
41	893	7.212	116	36	-	8.257	848	6.874	112	34	2	7.870
42	700	6.567	148	28	2	7.445	683	6.289	144	29	2	7.147
43	810	6.619	153	29	1	7.612	782	6.347	147	30	1	7.307
44	719	7.065	200	43	3	8.030	706	6.691	198	40	3	7.638
40-44	3.912	34.264	729	156	7	39.068	3.772	32.662	712	153	9	37.308



Segue TAV. 1 — Popolazione residente e presente per età e stato civile  
C - PROVINCE

ETÀ (anni)	POPOLAZIONE RESIDENTE						POPOLAZIONE PRESENTE					
	Celibi e nubili	Coniugati	Vedovi	Separati legal- mente	Divor- ziati	Totale	Celibi e nubili	Coniugati	Vedovi	Separati legal- mente	Divor- ziati	Totale
Segue Provincia di FOGGIA												
45	755	6.726	174	35	-	7.690	735	6.380	173	35	-	7.323
46	718	6.246	209	35	1	7.209	697	5.977	201	35	1	6.911
47	871	6.609	285	27	1	7.793	871	6.297	277	26	1	7.472
48	710	6.638	312	40	2	7.702	688	6.340	302	39	2	7.371
49	682	6.390	334	43	4	7.453	670	6.090	324	43	4	7.131
45-49	3.736	32.609	1.314	180	8	37.847	3.661	31.084	1.277	178	8	36.208
50	643	6.012	296	42	2	6.995	616	5.737	286	40	2	6.681
51	748	6.462	403	51	3	7.667	724	6.175	393	50	3	7.345
52	358	3.335	250	21	2	3.966	357	3.206	240	21	2	3.826
53	379	3.183	271	33	1	3.867	379	3.076	261	32	1	3.749
54	399	3.161	267	22	1	3.850	396	3.022	257	23	1	3.699
50-54	2.527	22.153	1.487	169	9	26.345	2.472	21.216	1.437	166	9	25.300
55	487	4.055	384	29	3	4.958	484	3.877	371	28	2	4.762
56	571	5.244	489	34	2	6.340	571	5.012	469	34	2	6.088
57	567	4.958	554	36	2	6.117	564	4.786	542	34	2	5.928
58	592	5.202	630	32	-	6.456	584	5.030	615	31	-	6.260
59	587	4.898	637	24	1	6.147	573	4.796	621	24	1	6.015
55-59	2.804	24.357	2.694	155	8	30.018	2.776	23.501	2.618	151	7	29.053
60	727	4.754	663	30	1	6.175	714	4.640	640	29	1	6.024
61	654	4.843	742	33	-	6.272	634	4.749	726	33	-	6.142
62	820	4.718	819	22	2	6.381	807	4.645	798	23	2	6.275
63	803	4.376	855	32	-	6.066	803	4.322	831	34	-	5.990
64	782	4.160	869	28	2	5.841	778	4.125	850	26	2	5.781
60-64	3.786	22.851	3.948	145	5	30.735	3.736	22.481	3.845	145	5	30.212
65	711	3.893	926	25	2	5.557	698	3.852	897	22	2	5.471
66	751	3.804	991	28	1	5.575	735	3.786	973	29	-	5.523
67	738	3.208	918	27	-	4.891	715	3.192	908	26	-	4.841
68	581	2.938	1.037	23	1	4.580	563	2.934	1.014	23	1	4.535
69	601	2.740	989	13	-	4.343	583	2.729	980	13	-	4.305
65-69	3.382	16.583	4.861	116	4	24.946	3.294	16.493	4.772	113	3	24.675
70	630	2.385	967	12	1	3.995	605	2.388	941	12	1	3.947
71	525	2.573	1.198	15	-	4.311	524	2.568	1.166	14	-	4.272
72	269	2.039	1.101	18	-	3.427	274	2.042	1.087	18	-	3.421
73	277	1.876	1.268	13	-	3.434	278	1.872	1.258	15	-	3.423
74	231	1.598	1.113	7	-	2.949	225	1.612	1.107	8	-	2.952
70-74	1.932	10.471	5.647	65	1	18.116	1.906	10.482	5.559	67	1	18.015
75	204	1.247	983	2	-	2.436	204	1.254	968	3	-	2.429
76	245	1.206	1.052	8	1	2.552	245	1.211	1.070	8	1	2.535
77	237	963	1.043	7	2	2.252	233	971	1.042	8	2	2.256
78	193	804	998	6	1	2.002	193	803	1.002	7	1	2.006
79	186	708	949	4	1	1.848	185	707	950	4	1	1.847
75-79	1.065	4.928	5.065	27	5	11.090	1.060	4.946	5.032	30	5	11.073
80-84	622	2.073	3.882	18	1	6.596	634	2.091	3.891	17	1	6.634
85-89	264	634	1.907	6	-	2.811	270	635	1.924	7	-	2.836
90-94	119	96	622	1	1	839	119	99	629	1	1	849
95-99	75	16	76	-	-	167	75	15	74	-	-	164
100 E PIU'	1	1	-	-	-	2	1	1	-	-	-	2
TOTALE	343.461	279.261	33.158	1.335	77	657.292	324.577	268.563	32.660	1.320	78	627.198

## Segue TAV. 1 — Popolazione residente e presente per età e stato civile

C - PROVINCE

E T A (anni)	POPOLAZIONE RESIDENTE					POPOLAZIONE PRESENTE						
	Cellibi e nubili	Coniugati	Vedovi	Separati legal- mente	Divor- ziati	Totale	Cellibi e nubili	Coniugati	Vedovi	Separati legal- mente	Divor- ziati	Totale
Provincia di BARI												
0	27.124	-	-	-	-	27.124	27.282	-	-	-	-	27.282
1	27.024	-	-	-	-	27.024	26.984	-	-	-	-	26.984
2	27.570	-	-	-	-	27.570	27.502	-	-	-	-	27.502
3	27.821	-	-	-	-	27.821	27.715	-	-	-	-	27.715
4	28.204	-	-	-	-	28.204	28.175	-	-	-	-	28.175
MENO DI 5	137.743	-	-	-	-	137.743	137.658	-	-	-	-	137.658
5	28.901	-	-	-	-	28.901	28.832	-	-	-	-	28.832
6	29.291	-	-	-	-	29.291	29.258	-	-	-	-	29.258
7	28.847	-	-	-	-	28.847	28.887	-	-	-	-	28.887
8	27.523	-	-	-	-	27.523	27.564	-	-	-	-	27.564
9	26.911	-	-	-	-	26.911	26.957	-	-	-	-	26.957
5-9	141.473	-	-	-	-	141.473	141.498	-	-	-	-	141.498
10	27.003	-	-	-	-	27.003	27.112	-	-	-	-	27.112
11	27.485	-	-	-	-	27.485	27.657	-	-	-	-	27.657
12	25.351	-	-	-	-	25.351	25.417	-	-	-	-	25.417
13	24.676	8	-	-	-	24.684	24.741	7	-	-	-	24.748
14	24.110	77	3	1	2	24.193	24.009	77	3	1	2	24.092
10-14	128.625	85	3	1	2	128.716	128.936	84	3	1	2	129.026
15	24.279	186	2	1	-	24.468	24.110	181	2	1	-	24.294
16	23.162	456	7	4	2	23.631	22.674	456	7	4	2	23.143
17	22.142	732	5	4	1	22.884	21.395	730	4	4	1	22.134
18	20.677	1.257	2	5	3	21.944	19.492	1.232	2	5	3	20.734
19	19.705	1.935	9	9	-	21.658	18.770	1.909	8	8	-	20.695
15-19	109.965	4.566	25	23	6	114.585	106.441	4.508	23	22	6	111.000
20	19.113	2.941	13	9	1	22.077	18.447	2.856	7	10	1	21.321
21	19.178	4.185	16	17	1	23.397	17.696	4.069	13	15	1	21.794
22	16.462	5.854	37	13	2	22.368	15.248	5.738	37	13	2	21.038
23	15.418	8.104	102	22	-	23.646	14.371	7.896	103	20	-	22.390
24	12.001	8.897	32	21	3	20.954	11.081	8.697	30	21	3	19.832
20-24	82.172	29.981	200	82	7	112.442	76.843	29.256	190	79	7	106.375
25	9.849	10.795	47	32	1	20.724	9.154	10.536	45	32	1	19.768
26	7.234	10.599	39	27	1	17.900	6.707	10.284	38	26	1	17.056
27	5.609	10.593	41	32	5	16.280	5.244	10.286	39	31	4	15.604
28	4.764	11.518	47	45	2	16.376	4.449	11.214	49	44	2	15.758
29	4.150	12.270	49	47	3	16.519	3.804	11.970	48	49	3	15.874
25-29	31.606	55.775	223	183	12	87.799	29.358	54.290	219	182	11	84.060
30	3.491	13.238	64	60	3	16.856	3.263	12.920	62	57	3	16.305
31	3.914	14.602	73	49	3	18.641	3.701	14.184	75	47	4	18.011
32	2.947	14.289	157	57	5	17.455	2.860	13.926	157	55	5	17.003
33	2.405	14.508	101	63	6	17.083	2.328	14.211	98	61	6	16.704
34	2.198	14.086	144	65	6	16.499	2.158	13.796	145	65	8	16.172
30-34	14.955	70.723	539	294	23	86.534	14.310	69.037	537	285	26	84.195
35	2.545	13.978	204	69	9	16.805	2.508	13.720	205	67	9	16.509
36	2.073	14.139	145	78	2	16.437	2.028	13.905	146	76	2	16.157
37	2.037	14.370	139	71	5	16.622	2.012	14.089	139	72	5	16.317
38	1.913	14.067	169	91	3	16.243	1.886	13.772	169	89	4	15.920
39	1.826	13.844	204	89	6	15.969	1.798	13.619	203	87	6	15.713
35-39	10.394	70.398	861	398	25	82.076	10.232	69.105	862	391	26	80.616
40	1.848	14.705	208	86	5	16.852	1.835	14.473	204	86	6	16.604
41	2.068	14.996	257	89	4	17.414	2.068	14.760	254	87	4	17.173
42	1.825	13.245	272	78	8	15.428	1.829	13.096	275	74	8	15.282
43	1.721	13.518	281	85	3	15.608	1.727	13.302	277	87	4	15.397
44	1.742	13.563	357	100	13	15.775	1.750	13.361	355	98	12	15.576
40-44	9.204	70.027	1.375	438	33	81.077	9.209	68.992	1.365	432	34	80.032

## Segue Tav. 1 — Popolazione residente e presente per età e stato civile

## C - PROVINCE

ETÀ (anni)	POPOLAZIONE RESIDENTE						POPOLAZIONE PRESENTE					
	Celibi e nubili	Coniugati	Vedovi	Separati legal- mente	Divor- ziati	Totale	Celibi e nubili	Coniugati	Vedovi	Separati legal- mente	Divor- ziati	Totale
Segue Provincia di BARI												
45	1.765	13.256	379	124	7	15.531	1.776	13.077	377	122	7	15.359
46	1.664	12.159	448	117	11	14.399	1.682	12.021	446	115	11	14.275
47	1.798	12.508	517	116	8	14.947	1.796	12.376	520	118	8	14.818
48	1.541	12.376	512	102	8	14.539	1.571	12.238	508	98	7	14.422
49	1.516	12.354	571	134	13	14.588	1.534	12.159	571	134	13	14.411
45-49	8.284	62.653	2.427	593	47	74.004	8.359	61.871	2.422	587	46	73.285
50	1.443	11.420	627	126	16	13.632	1.448	11.312	624	124	16	13.524
51	1.848	13.520	896	135	13	16.412	1.857	13.344	882	132	13	16.228
52	950	6.895	482	60	5	8.392	971	6.837	482	61	5	8.356
53	938	6.614	534	72	5	8.163	958	6.561	533	74	5	8.131
54	968	7.024	621	84	4	8.701	985	6.953	616	86	4	8.644
50-54	6.147	45.473	3.160	477	43	55.300	6.219	45.007	3.137	477	43	54.883
55	1.117	8.581	818	69	9	10.594	1.134	8.503	806	70	8	10.521
56	1.300	9.701	1.023	101	7	12.132	1.322	9.635	1.013	99	8	12.077
57	1.281	9.714	1.127	85	7	12.214	1.310	9.654	1.108	83	7	12.162
58	1.358	10.201	1.329	93	8	12.989	1.403	10.158	1.313	90	8	12.972
59	1.325	9.913	1.318	74	7	12.637	1.323	9.876	1.309	74	7	12.589
55-59	6.381	48.110	5.615	422	38	60.566	6.492	47.826	5.549	416	38	60.321
60	1.546	9.595	1.437	86	3	12.667	1.544	9.592	1.429	85	3	12.653
61	1.426	9.239	1.532	89	6	12.292	1.427	9.227	1.515	89	8	12.266
62	1.687	8.702	1.581	72	3	12.045	1.698	8.726	1.552	73	3	12.052
63	1.619	8.630	1.752	69	5	12.075	1.634	8.670	1.753	71	5	12.133
64	1.564	7.793	1.844	90	2	11.293	1.564	7.851	1.824	89	2	11.330
60-64	7.842	43.959	8.146	406	19	60.372	7.867	44.066	8.073	407	21	60.434
65	1.583	7.306	1.864	62	2	10.817	1.583	7.365	1.850	62	2	10.862
66	1.469	6.923	2.008	73	5	10.478	1.489	6.978	1.981	71	5	10.524
67	1.398	6.130	1.939	47	8	9.522	1.421	6.199	1.958	48	8	9.634
68	1.339	5.590	1.945	68	4	8.946	1.342	5.654	1.947	70	4	9.017
69	1.227	4.944	2.019	41	6	8.237	1.246	5.014	2.017	41	6	8.324
65-69	7.016	30.893	9.775	291	25	48.000	7.081	31.210	9.753	292	25	48.361
70	1.340	4.877	2.085	45	1	8.348	1.341	4.938	2.094	42	1	8.416
71	1.244	4.838	2.398	48	4	8.532	1.238	4.910	2.425	49	4	8.626
72	661	3.830	2.374	38	3	6.906	662	3.850	2.394	38	3	6.947
73	581	3.575	2.449	26	-	6.631	588	3.600	2.462	27	1	6.678
74	563	2.756	2.155	23	2	5.499	559	2.777	2.185	24	2	5.547
70-74	4.389	19.876	11.461	180	10	35.916	4.388	20.075	11.560	180	11	36.214
75	517	2.379	2.063	20	3	4.982	524	2.404	2.080	22	3	5.033
76	488	2.062	2.093	16	1	4.660	497	2.105	2.120	15	1	4.738
77	486	1.823	2.065	11	3	4.388	484	1.846	2.075	11	3	4.419
78	487	1.676	1.973	12	-	4.148	486	1.706	1.979	12	-	4.183
79	394	1.466	2.040	12	-	3.912	387	1.484	2.057	12	-	3.940
75-79	2.372	9.406	10.234	71	7	22.090	2.378	9.545	10.311	72	7	22.313
80-84	1.592	4.353	8.108	35	3	14.091	1.602	4.408	8.209	35	3	14.257
85-89	666	1.298	4.254	14	1	6.233	687	1.315	4.310	13	1	6.326
90-94	300	261	1.300	2	-	1.863	308	263	1.311	2	-	1.884
95-99	178	18	199	-	-	395	182	18	198	-	-	398
100 E PIU'	6	3	4	-	-	13	6	3	4	-	-	13
TOTALE	711.310	567.858	67.909	3.910	301	1.351.288	700.054	560.879	68.036	3.873	307	1.333.149

## Segue TAV. 1 — Popolazione residente e presente per età e stato civile

## C - PROVINCE

ETÀ (anni)	POPOLAZIONE RESIDENTE						POPOLAZIONE PRESENTE					
	Celibi e nubili	Coniugati	Vedovi	Separati legalmente	Divorziati	Totale	Celibi e nubili	Coniugati	Vedovi	Separati legalmente	Divorziati	Totale
Provincia di TARANTO												
0	10.527	-	-	-	-	10.527	10.568	-	-	-	-	10.568
1	10.100	-	-	-	-	10.100	10.099	-	-	-	-	10.099
2	10.743	-	-	-	-	10.743	10.750	-	-	-	-	10.750
3	10.589	-	-	-	-	10.589	10.553	-	-	-	-	10.553
4	10.466	-	-	-	-	10.466	10.472	-	-	-	-	10.472
MENC DI 5	52.425	-	-	-	-	52.425	52.442	-	-	-	-	52.442
5	10.751	-	-	-	-	10.751	10.773	-	-	-	-	10.773
6	10.768	-	-	-	-	10.768	10.771	-	-	-	-	10.771
7	10.670	-	-	-	-	10.670	10.684	-	-	-	-	10.684
8	10.038	-	-	-	-	10.038	10.092	-	-	-	-	10.092
9	9.728	-	-	-	-	9.728	9.776	-	-	-	-	9.776
5-9	51.955	-	-	-	-	51.955	52.096	-	-	-	-	52.096
10	9.973	-	-	-	-	9.973	10.013	-	-	-	-	10.013
11	10.018	-	-	-	-	10.018	10.066	-	-	-	-	10.066
12	9.391	-	-	-	-	9.391	9.428	-	-	-	-	9.428
13	9.058	1	1	1	-	9.061	9.063	1	1	1	-	9.066
14	8.976	31	10	3	-	9.020	8.981	31	10	3	-	9.025
10-14	47.416	32	11	4	-	47.463	47.551	32	11	4	-	47.598
15	8.761	85	5	4	-	8.855	8.758	87	5	3	-	8.853
16	8.658	194	19	6	-	8.877	8.756	192	20	6	-	8.974
17	7.967	329	17	5	-	8.318	8.090	330	17	5	-	8.442
18	7.787	509	18	8	-	8.322	7.820	500	17	7	-	8.344
19	7.088	843	16	13	-	7.960	7.643	818	15	13	-	8.489
15-19	40.261	1.960	75	36	-	42.332	41.067	1.927	74	34	-	43.102
20	7.349	1.279	11	4	-	8.643	9.216	1.245	8	4	-	10.473
21	7.072	1.727	7	12	6	8.824	8.129	1.696	6	11	6	9.848
22	6.044	2.486	11	15	13	8.569	5.979	2.431	11	13	11	8.445
23	5.671	3.356	13	6	6	9.052	5.592	3.289	13	6	5	8.905
24	4.495	3.876	9	21	6	8.407	4.327	3.841	9	20	6	8.203
20-24	30.631	12.724	51	58	31	43.495	33.243	12.502	47	54	28	45.874
25	3.705	4.465	15	14	7	8.206	3.504	4.407	14	13	6	7.944
26	2.803	4.428	14	18	3	7.266	2.618	4.411	14	18	3	7.064
27	2.094	4.601	15	18	1	6.729	1.993	4.550	15	18	1	6.577
28	1.767	4.830	21	23	3	6.644	1.664	4.805	21	22	3	6.515
29	1.480	5.092	25	25	1	6.623	1.417	5.075	25	25	1	6.543
25-29	11.849	23.416	90	98	15	35.468	11.196	23.248	89	96	14	34.643
30	1.365	5.502	20	26	3	6.916	1.304	5.499	20	24	3	6.850
31	1.564	6.155	38	24	3	7.784	1.504	6.133	38	22	3	7.700
32	1.219	6.138	43	35	5	7.440	1.191	6.124	42	36	5	7.398
33	996	5.853	32	27	4	6.912	971	5.834	33	28	4	6.870
34	929	5.834	52	31	3	6.849	900	5.809	53	31	3	6.796
30-34	6.073	29.482	185	143	18	35.901	5.870	29.399	186	141	18	35.614
35	1.064	5.562	46	32	3	6.707	1.081	5.568	45	33	3	6.730
36	810	5.693	58	36	4	6.601	792	5.696	58	35	4	6.585
37	777	5.824	72	32	4	6.709	764	5.813	70	32	4	6.683
38	737	5.654	67	31	4	6.493	728	5.647	66	33	3	6.477
39	719	5.322	68	35	2	6.146	701	5.293	67	35	2	6.098
35-39	4.107	28.055	311	166	17	32.656	4.066	28.017	306	168	16	32.573
40	764	5.803	86	43	5	6.701	750	5.794	87	43	5	6.679
41	845	5.984	104	52	5	6.990	834	5.965	104	53	5	6.961
42	699	5.473	111	39	4	6.326	695	5.453	114	39	4	6.305
43	661	5.308	117	51	3	6.140	660	5.307	116	54	4	6.141
44	600	5.231	132	51	-	6.014	593	5.232	133	50	-	6.008
40-44	3.569	27.799	550	236	17	32.171	3.532	27.751	554	239	18	32.094

## Segue Tav. 1 — Popolazione residente e presente per età e stato civile

## C - PROVINCE

E T À (anni)	POPOLAZIONE RESIDENTE					POPOLAZIONE PRESENTE						
	Celibi e nubili	Coniugati	Vedovi	Separati legal- mente	Divor- ziati	Totale	Celibi e nubili	Coniugati	Vedovi	Separati legal- mente	Divor- ziati	Totale
Segue Provincia di TARANTO												
45	599	5.336	161	54	4	6.154	593	5.333	163	53	4	6.146
46	616	5.097	168	42	9	5.932	618	5.067	169	42	9	5.905
47	693	5.200	184	57	2	6.136	701	5.196	180	57	2	6.136
48	510	5.132	218	54	4	5.918	507	5.106	214	52	4	5.883
49	562	5.404	264	66	4	6.300	558	5.403	263	65	4	6.293
45-49	2.980	26.165	995	273	23	30.440	2.977	26.105	989	269	23	30.363
50	490	4.732	313	68	3	5.606	492	4.736	304	66	3	5.601
51	608	5.114	332	66	3	6.123	601	5.105	327	65	3	6.101
52	322	2.928	226	41	-	3.517	326	2.911	225	41	-	3.503
53	332	2.591	233	50	3	3.209	328	2.574	233	50	3	3.188
54	322	2.743	235	32	1	3.333	319	2.729	236	31	1	3.316
50-54	2.074	18.108	1.339	257	10	21.788	2.066	18.055	1.325	253	10	21.709
55	365	3.260	311	35	2	3.973	366	3.259	307	33	2	3.967
56	443	3.703	390	52	3	4.591	442	3.709	379	54	3	4.587
57	418	3.657	401	50	2	4.528	426	3.635	411	49	1	4.522
58	439	3.932	516	57	2	4.946	433	3.927	515	57	2	4.934
59	428	3.667	494	48	-	4.637	427	3.667	488	46	-	4.628
55-59	2.093	18.219	2.112	242	9	22.675	2.094	18.197	2.100	239	8	22.638
60	510	3.308	524	49	1	4.392	536	3.331	531	49	1	4.448
61	486	3.465	572	49	2	4.574	493	3.465	569	50	2	4.579
62	568	3.104	641	31	1	4.345	582	3.098	642	30	-	4.352
63	616	3.086	636	46	3	4.387	614	3.090	634	47	3	4.388
64	507	2.519	586	34	1	3.647	510	2.517	582	32	1	3.642
60-64	2.687	15.482	2.959	209	8	21.345	2.735	15.501	2.958	208	7	21.409
65	460	2.456	652	37	1	3.606	472	2.460	649	37	1	3.619
66	477	2.325	713	23	1	3.539	481	2.327	713	23	1	3.545
67	382	1.820	648	29	-	2.879	379	1.823	656	29	-	2.887
68	446	1.722	654	31	1	2.854	440	1.726	641	31	1	2.839
69	335	1.585	631	24	2	2.577	338	1.589	638	23	2	2.590
65-69	2.100	9.908	3.298	144	5	15.455	2.110	9.925	3.297	143	5	15.480
70	404	1.510	645	9	1	2.569	397	1.531	647	9	1	2.585
71	396	1.638	776	16	-	2.826	401	1.642	772	16	-	2.831
72	184	1.161	702	18	-	2.065	185	1.167	703	19	-	2.074
73	204	1.171	773	18	1	2.167	203	1.175	784	18	1	2.181
74	147	1.010	774	6	1	1.938	146	1.021	782	6	2	1.957
70-74	1.335	6.490	3.670	67	3	11.565	1.332	6.536	3.688	68	4	11.628
75	114	832	678	14	-	1.638	117	837	684	15	-	1.653
76	150	726	699	13	-	1.588	152	722	704	13	-	1.591
77	166	639	667	6	1	1.479	165	643	674	6	1	1.489
78	138	590	716	2	-	1.446	138	594	717	2	-	1.451
79	123	514	653	4	-	1.294	126	521	651	4	-	1.302
75-79	691	3.301	3.413	39	1	7.445	698	3.317	3.430	40	1	7.486
80-84	419	1.466	2.680	15	2	4.582	426	1.484	2.697	15	2	4.624
85-89	191	375	1.281	10	-	1.857	199	377	1.306	10	-	1.892
90-94	76	77	384	1	-	538	79	79	395	1	-	554
95-99	45	10	56	-	-	111	48	10	58	-	-	116
100 E PIU'	4	1	3	1	1	10	4	1	3	1	1	10
TOTALE	262.981	223.074	23.463	1.999	160	511.677	265.831	222.463	23.513	1.983	155	513.945

Segue TAV. 1 — Popolazione residente e presente per età e stato civile  
C - PROVINCE

E T À (anni)	POPOLAZIONE RESIDENTE					POPOLAZIONE PRESENTE						
	Cellibi e nubili	Coniugati	Vedovi	Separati legalmente	Divorziati	Totale	Cellibi e nubili	Coniugati	Vedovi	Separati legalmente	Divorziati	Totale
Provincia di BRINDISI												
0	6.784	-	-	-	-	6.784	6.846	-	-	-	-	6.846
1	6.889	-	-	-	-	6.889	6.896	-	-	-	-	6.896
2	7.243	-	-	-	-	7.243	7.265	-	-	-	-	7.265
3	7.447	-	-	-	-	7.447	7.464	-	-	-	-	7.464
4	7.182	-	-	-	-	7.182	7.211	-	-	-	-	7.211
HENO DI 5	35.545	-	-	-	-	35.545	35.682	-	-	-	-	35.682
5	7.538	-	-	-	-	7.538	7.587	-	-	-	-	7.587
6	7.414	-	-	-	-	7.414	7.484	-	-	-	-	7.484
7	7.752	-	-	-	-	7.752	7.850	-	-	-	-	7.850
8	7.459	-	-	-	-	7.459	7.522	-	-	-	-	7.522
9	7.134	-	-	-	-	7.134	7.212	-	-	-	-	7.212
5-9	37.297	-	-	-	-	37.297	37.655	-	-	-	-	37.655
10	7.074	-	-	-	-	7.074	7.200	-	-	-	-	7.200
11	7.049	-	-	-	-	7.049	7.142	-	-	-	-	7.142
12	6.860	-	-	-	-	6.860	6.933	-	-	-	-	6.933
13	6.431	-	-	-	-	6.431	6.487	1	-	-	-	6.488
14	6.356	24	-	-	-	6.380	6.394	23	-	-	-	6.417
10-14	33.770	24	-	-	-	33.794	34.156	24	-	-	-	34.180
15	6.360	94	1	1	-	6.456	6.258	94	1	1	-	6.354
16	6.248	143	2	-	-	6.393	6.062	139	2	1	-	6.204
17	5.474	224	2	-	-	5.700	5.255	224	2	-	-	5.481
18	5.282	357	-	-	-	5.639	4.968	358	-	-	-	5.326
19	5.103	633	-	-	-	5.736	4.760	630	-	-	-	5.390
15-19	28.467	1.451	5	1	-	29.924	27.303	1.445	5	2	-	28.755
20	4.969	912	4	3	-	5.888	4.447	897	2	3	-	5.349
21	4.778	1.232	8	-	-	6.018	4.607	1.239	6	-	-	5.852
22	4.208	1.782	9	4	1	6.004	3.886	1.795	9	4	1	5.695
23	4.680	2.208	30	9	-	6.927	4.308	2.191	30	9	-	6.538
24	2.950	2.554	8	8	1	5.521	2.694	2.554	8	8	1	5.265
20-24	21.585	8.688	59	24	2	30.358	19.942	8.676	55	24	2	28.699
25	2.399	2.848	7	9	-	5.263	2.202	2.856	6	9	-	5.073
26	1.810	2.703	7	6	-	4.526	1.646	2.717	8	6	-	4.377
27	1.484	2.892	15	8	-	4.399	1.382	2.888	15	10	-	4.295
28	1.306	3.187	10	9	1	4.513	1.215	3.160	10	8	1	4.394
29	1.167	3.273	11	14	1	4.466	1.100	3.241	11	13	1	4.366
25-29	8.166	14.903	50	46	2	23.167	7.545	14.862	50	46	2	22.505
30	956	3.473	14	12	1	4.456	906	3.471	14	10	2	4.403
31	1.067	3.777	22	19	2	4.887	1.010	3.768	21	17	2	4.818
32	1.268	3.994	33	16	2	5.313	1.212	4.014	34	16	2	5.278
33	766	3.929	25	23	-	4.743	742	3.911	27	23	-	4.703
34	907	3.750	32	21	-	4.710	874	3.752	31	22	-	4.679
30-34	4.964	18.923	126	91	5	24.109	4.744	18.916	127	88	6	23.881
35	1.523	3.598	63	15	2	5.201	1.483	3.604	62	15	2	5.166
36	564	3.691	34	17	-	4.306	552	3.693	33	17	2	4.297
37	654	3.790	47	20	1	4.512	644	3.805	49	20	2	4.520
38	527	3.687	49	27	1	4.291	515	3.668	47	26	-	4.256
39	535	3.587	55	23	4	4.204	529	3.578	53	24	5	4.189
35-39	3.803	18.353	248	102	8	22.514	3.723	18.348	244	102	11	22.428
40	634	4.016	62	38	-	4.750	621	3.997	62	36	-	4.716
41	599	4.223	77	21	2	4.922	583	4.237	78	22	2	4.922
42	541	3.725	97	24	1	4.388	530	3.724	95	23	2	4.374
43	537	3.821	71	32	2	4.463	533	3.807	71	31	2	4.444
44	550	3.929	107	42	3	4.631	533	3.919	107	42	3	4.604
40-44	2.861	19.714	414	157	8	23.154	2.800	19.684	413	154	9	23.060

## Segue Tav. 1 — Popolazione residente e presente per età e stato civile

## C - PROVINCE

E T À (anni)	POPOLAZIONE RESIDENTE						POPOLAZIONE PRESENTE					
	Celibi e nubili	Coniugati	Vedovi	Separati legal- mente	Divor- ziati	Totale	Celibi e nubili	Coniugati	Vedovi	Separati legal- mente	Divor- ziati	Totale
Segue Provincia di BRINDISI												
45	557	3.964	122	31	1	4.675	556	3.940	121	30	1	4.648
46	656	3.576	138	28	1	4.399	650	3.570	135	28	2	4.385
47	1.023	3.704	158	36	2	4.923	996	3.681	158	35	2	4.872
48	524	3.824	167	32	-	4.547	523	3.827	166	31	-	4.547
49	536	3.820	220	45	3	4.624	525	3.802	217	44	3	4.591
45-49	3.296	18.888	805	172	7	23.168	3.250	18.820	797	168	8	23.043
50	494	3.566	229	29	2	4.320	488	3.558	228	31	2	4.307
51	559	3.808	254	31	1	4.653	551	3.827	247	31	1	4.657
52	294	2.101	131	28	1	2.555	291	2.107	131	27	1	2.557
53	284	1.874	143	16	3	2.320	284	1.874	141	17	4	2.320
54	308	2.055	174	20	4	2.561	306	2.069	174	19	4	2.572
50-54	1.939	13.404	931	124	11	16.409	1.920	13.435	921	125	12	16.413
55	374	2.339	230	21	2	2.966	371	2.344	227	21	4	2.967
56	395	2.776	320	23	5	3.519	392	2.790	318	22	4	3.526
57	428	2.890	338	25	1	3.682	423	2.895	335	23	1	3.677
58	482	3.044	360	36	-	3.922	479	3.047	361	36	-	3.923
59	492	2.677	346	28	3	3.546	481	2.698	347	28	3	3.557
55-59	2.171	13.726	1.594	133	11	17.635	2.146	13.774	1.588	130	12	17.650
60	842	2.537	407	23	1	3.810	818	2.548	405	23	2	3.796
61	398	2.695	533	28	3	3.657	393	2.694	533	29	3	3.652
62	405	2.348	483	26	4	3.266	408	2.376	483	26	4	3.297
63	410	2.211	505	24	2	3.152	413	2.228	500	23	1	3.165
64	370	2.042	475	31	-	2.918	369	2.059	476	31	-	2.935
60-64	2.425	11.833	2.403	132	10	16.803	2.401	11.905	2.397	132	10	16.845
65	381	1.826	489	14	-	2.710	382	1.838	481	14	1	2.716
66	348	1.702	549	19	-	2.618	355	1.715	553	19	-	2.642
67	335	1.325	439	14	1	2.114	331	1.340	448	14	2	2.135
68	236	1.185	419	11	-	1.851	234	1.206	418	11	-	1.869
69	274	1.129	486	17	-	1.906	274	1.133	494	17	-	1.918
65-69	1.574	7.167	2.382	75	1	11.199	1.576	7.232	2.394	75	3	11.280
70	272	1.067	485	11	2	1.837	271	1.071	488	10	2	1.842
71	252	1.157	576	16	1	2.002	253	1.169	579	16	1	2.018
72	208	955	619	4	-	1.786	217	962	621	5	-	1.805
73	200	893	655	11	-	1.759	198	900	655	10	-	1.763
74	164	795	587	6	-	1.552	166	801	590	6	-	1.563
70-74	1.096	4.867	2.922	48	3	8.936	1.105	4.903	2.933	47	3	8.991
75	134	705	611	3	-	1.453	134	713	615	4	-	1.466
76	132	566	499	5	1	1.203	131	569	499	5	1	1.205
77	143	512	579	7	-	1.241	144	515	588	7	-	1.254
78	131	475	541	5	-	1.152	133	485	552	5	-	1.175
79	139	444	591	3	-	1.177	141	450	597	3	-	1.191
75-79	679	2.702	2.821	23	1	6.226	683	2.732	2.851	24	1	6.291
80-84	428	1.099	2.188	16	-	3.731	433	1.116	2.200	16	-	3.765
85-89	187	340	987	1	2	1.517	185	343	993	1	2	1.524
90-94	82	59	298	-	-	439	85	60	301	-	-	446
95-99	31	5	64	-	-	100	33	5	65	-	-	103
100 E PIU'	2	-	-	-	-	2	2	-	-	-	-	2
TOTALE	190.368	156.146	18.297	1.145	71	366.027	187.369	156.280	18.334	1.134	81	363.198

## Segue TAV. 1 — Popolazione residente e presente per età e stato civile

## C - PROVINCE

ETÀ (anni)	POPOLAZIONE RESIDENTE						POPOLAZIONE PRESENTE					
	Celli e nubili	Coniugati	Vedovi	Separati legal- mente	Divor- ziati	Totale	Celli e nubili	Coniugati	Vedovi	Separati legal- mente	Divor- ziati	Totale
Provincia di LECCE												
0	12.280	-	-	-	-	12.280	12.004	-	-	-	-	12.004
1	12.434	-	-	-	-	12.434	12.151	-	-	-	-	12.151
2	13.045	-	-	-	-	13.045	12.751	-	-	-	-	12.751
3	13.476	-	-	-	-	13.476	13.224	-	-	-	-	13.224
4	13.533	-	-	-	-	13.533	13.300	-	-	-	-	13.300
MENO DI 5	64.768	-	-	-	-	64.768	63.430	-	-	-	-	63.430
5	14.144	-	-	-	-	14.144	13.965	-	-	-	-	13.965
6	14.125	-	-	-	-	14.125	14.014	-	-	-	-	14.014
7	14.485	-	-	-	-	14.485	14.395	-	-	-	-	14.395
8	13.745	-	-	-	-	13.745	13.714	-	-	-	-	13.714
9	13.474	-	-	-	-	13.474	13.417	-	-	-	-	13.417
5-9	69.973	-	-	-	-	69.973	69.505	-	-	-	-	69.505
10	13.289	-	-	-	-	13.289	13.267	-	-	-	-	13.267
11	13.649	-	-	-	-	13.649	13.633	-	-	-	-	13.633
12	12.909	-	-	-	-	12.909	12.864	-	-	-	-	12.864
13	12.125	4	-	-	-	12.129	12.016	4	-	-	-	12.020
14	12.317	25	1	-	2	12.345	12.136	20	1	-	1	12.158
10-14	64.289	29	1	-	2	64.321	63.916	24	1	-	1	63.942
15	12.371	61	4	-	-	12.436	12.059	60	4	-	-	12.123
16	12.547	178	4	4	1	12.734	11.967	157	4	4	1	12.133
17	11.372	283	5	2	1	11.663	10.388	251	5	2	-	10.646
18	11.006	461	3	3	-	11.473	9.455	419	2	3	-	9.879
19	9.862	696	2	2	1	10.563	8.206	605	1	1	-	8.813
15-19	57.158	1.679	18	11	3	58.869	52.075	1.492	16	10	1	53.594
20	10.488	1.174	9	3	1	11.675	8.173	1.000	4	3	1	9.181
21	9.656	1.696	7	4	1	11.364	7.678	1.494	4	3	-	9.179
22	8.569	2.304	19	2	1	10.895	6.802	1.988	18	2	-	8.810
23	7.967	3.409	40	7	-	11.423	6.254	3.029	38	7	-	9.328
24	6.419	3.918	18	15	1	10.371	5.072	3.463	15	15	1	8.566
20-24	43.099	12.501	93	31	4	55.728	33.979	10.974	79	30	2	45.064
25	5.465	4.360	7	14	2	9.848	4.376	3.875	7	12	2	8.272
26	4.082	4.294	18	16	-	8.410	3.351	3.846	14	15	-	7.226
27	3.074	4.621	25	18	-	7.738	2.555	4.211	24	18	-	6.808
28	2.768	5.332	21	13	2	8.136	2.314	4.829	20	12	-	7.175
29	2.382	5.592	25	15	-	8.014	2.021	5.093	25	14	-	7.153
25-29	17.771	24.199	96	76	4	42.146	14.617	21.854	90	71	2	36.634
30	2.067	6.078	43	20	2	8.210	1.759	5.580	43	21	2	7.405
31	1.936	6.695	50	24	1	8.706	1.694	6.161	48	18	1	7.922
32	1.769	7.651	85	25	-	9.530	1.582	7.073	84	22	-	8.761
33	1.506	7.217	49	29	2	8.803	1.351	6.721	47	30	2	8.151
34	1.273	6.931	84	21	3	8.312	1.171	6.470	85	19	3	7.748
30-34	8.551	34.572	311	119	8	43.561	7.557	32.005	307	110	8	39.987
35	1.317	7.185	89	28	2	8.621	1.228	6.714	87	28	2	8.059
36	1.263	7.428	82	42	1	8.816	1.166	6.942	80	39	1	8.228
37	1.156	7.625	82	29	1	8.893	1.068	7.160	77	29	2	8.336
38	1.238	7.617	105	41	3	9.004	1.167	7.158	107	42	2	8.476
39	1.122	7.696	123	39	-	8.980	1.083	7.301	116	38	-	8.538
35-39	6.096	37.551	481	179	7	44.314	5.712	35.275	467	176	7	41.637
40	1.139	8.314	137	43	1	9.634	1.089	7.901	135	42	1	9.168
41	1.167	8.849	161	39	2	10.218	1.131	8.430	160	36	1	9.758
42	1.116	7.948	197	34	2	9.297	1.082	7.552	194	34	2	8.864
43	1.126	7.845	177	45	2	9.195	1.087	7.466	169	43	1	8.766
44	1.040	7.775	186	36	-	9.037	1.005	7.436	184	36	-	8.661
40-44	5.588	40.731	858	197	7	47.381	5.394	38.785	842	191	5	45.217



## Segue Tav. 1 — Popolazione residente e presente per età e stato civile

## C - PROVINCE

ETÀ (anni)	POPOLAZIONE RESIDENTE						POPOLAZIONE PRESENTE					
	Celibi e nubili	Coniugati	Vedovi	Separati legal- mente	Divor- ziati	Totale	Celibi e nubili	Coniugati	Vedovi	Separati legal- mente	Divor- ziati	Totale
Segue Provincia di LECCE												
45	1.047	7.453	200	46	-	8.746	1.026	7.131	193	43	-	8.393
46	975	7.093	245	49	2	8.364	970	6.779	236	49	2	8.036
47	994	7.040	245	49	3	8.331	973	6.751	246	50	2	8.022
48	927	7.007	310	51	5	8.300	912	6.749	302	49	4	8.016
49	945	7.032	341	47	-	8.365	925	6.738	340	48	1	8.052
45-49	4.888	35.625	1.341	242	10	42.106	4.806	34.148	1.317	239	9	40.519
50	785	6.129	391	55	2	7.362	772	5.903	382	51	2	7.110
51	925	7.144	494	54	3	8.620	906	6.900	484	53	3	8.346
52	518	4.088	328	25	1	4.960	517	3.998	325	24	1	4.865
53	525	3.530	271	28	1	4.355	516	3.451	268	27	1	4.263
54	537	3.619	342	30	1	4.529	532	3.546	331	30	1	4.440
50-54	3.290	24.510	1.826	192	8	29.826	3.243	23.798	1.790	185	8	29.024
55	626	4.617	432	43	3	5.721	617	4.510	424	42	3	5.596
56	756	5.664	582	39	-	7.041	756	5.562	570	39	-	6.927
57	739	5.895	648	37	-	7.319	740	5.786	639	37	-	7.202
58	754	5.983	669	33	3	7.442	744	5.897	661	31	3	7.336
59	612	5.412	671	44	-	6.739	613	5.365	657	44	1	6.680
55-59	3.487	27.571	3.002	196	6	34.262	3.470	27.120	2.951	193	7	33.741
60	738	5.345	750	35	1	6.869	729	5.301	723	35	1	6.789
61	718	5.404	854	32	1	7.009	707	5.390	836	31	1	6.965
62	717	4.944	901	23	1	6.586	715	4.923	882	22	1	6.543
63	655	4.291	868	23	1	5.838	648	4.286	857	22	1	5.814
64	657	4.310	966	31	1	5.965	646	4.314	959	29	1	5.949
60-64	3.485	24.294	4.339	144	5	32.267	3.445	24.214	4.257	139	5	32.060
65	575	3.905	979	26	1	5.486	580	3.902	958	26	1	5.467
66	566	3.837	1.138	32	1	5.574	570	3.839	1.121	31	1	5.562
67	478	2.912	973	17	-	4.380	484	2.931	965	18	-	4.398
68	455	2.603	940	16	1	4.015	445	2.617	931	16	-	4.009
69	415	2.633	1.023	11	-	4.082	404	2.637	1.011	11	-	4.063
65-69	2.489	15.890	5.053	102	3	23.537	2.483	15.926	4.986	102	2	23.499
70	435	2.277	1.032	13	1	3.758	427	2.292	1.016	12	1	3.748
71	437	2.671	1.278	7	1	4.394	441	2.680	1.277	7	1	4.406
72	285	2.208	1.183	15	-	3.691	290	2.214	1.175	16	1	3.696
73	260	1.916	1.246	12	-	3.434	264	1.919	1.231	11	-	3.425
74	271	1.713	1.269	9	-	3.262	272	1.718	1.265	9	-	3.264
70-74	1.688	10.785	6.008	56	2	18.539	1.694	10.823	5.964	55	3	18.539
75	216	1.421	1.112	6	-	2.755	216	1.431	1.101	6	-	2.754
76	236	1.220	1.136	8	-	2.600	241	1.226	1.152	8	-	2.627
77	214	1.076	1.077	7	1	2.375	216	1.081	1.083	7	1	2.388
78	254	1.067	1.186	1	-	2.508	259	1.077	1.191	1	-	2.528
79	193	974	1.202	3	-	2.372	195	979	1.205	3	-	2.382
75-79	1.113	5.758	5.713	25	1	12.610	1.127	5.794	5.732	25	1	12.679
80-84	694	2.684	4.512	16	2	7.908	701	2.705	4.522	17	2	7.947
85-89	277	743	2.235	3	1	3.259	282	749	2.261	3	1	3.296
90-94	111	138	671	1	-	921	108	138	678	1	-	925
95-99	60	18	121	-	-	199	60	17	118	-	-	195
100 E PIU'	3	2	3	-	-	8	3	2	3	-	-	8
TOTALE	358.878	299.280	36.682	1.590	73	696.503	337.607	285.843	36.381	1.547	64	661.442

## Segue Tav. 1 — Popolazione residente e presente per età e stato civile

C - PROVINCE

ETÀ (anni)	POPOLAZIONE RESIDENTE						POPOLAZIONE PRESENTE					
	Celibi e nubili	Contugati	Vedovi	Separati legal- mente	Divor- ziati	Totale	Celibi e nubili	Contugati	Vedovi	Separati legal- mente	Divor- ziati	Totale
Provincia di POTENZA												
0	6.755	-	-	-	-	6.755	6.517	-	-	-	-	6.517
1	7.057	-	-	-	-	7.057	6.765	-	-	-	-	6.765
2	7.469	-	-	-	-	7.469	7.199	-	-	-	-	7.199
3	7.548	-	-	-	-	7.548	7.310	-	-	-	-	7.310
4	7.532	-	-	-	-	7.532	7.338	-	-	-	-	7.338
MENO DI 5	36.361	-	-	-	-	36.361	35.129	-	-	-	-	35.129
5	7.630	-	-	-	-	7.630	7.383	-	-	-	-	7.383
6	7.919	-	-	-	-	7.919	7.707	-	-	-	-	7.707
7	7.885	-	-	-	-	7.885	7.707	-	-	-	-	7.707
8	7.833	-	-	-	-	7.833	7.664	-	-	-	-	7.664
9	7.965	-	-	-	-	7.965	7.757	-	-	-	-	7.757
5-9	39.232	-	-	-	-	39.232	38.218	-	-	-	-	38.218
10	7.985	-	-	-	-	7.985	7.794	-	-	-	-	7.794
11	8.520	-	-	-	-	8.520	8.204	-	-	-	-	8.204
12	7.537	-	-	-	-	7.537	7.210	-	-	-	-	7.210
13	7.373	3	1	-	-	7.377	7.021	3	1	-	-	7.025
14	7.343	8	14	2	-	7.367	6.880	8	14	2	-	6.904
10-14	38.758	11	15	2	-	38.786	37.109	11	15	2	-	37.137
15	7.699	18	6	2	-	7.725	7.073	18	6	2	-	7.099
16	7.170	67	16	3	-	7.256	6.332	57	15	3	-	6.407
17	6.958	185	18	7	-	7.168	5.786	149	17	7	-	5.959
18	6.473	330	15	2	-	6.820	5.058	266	14	2	-	5.340
19	5.970	591	14	6	-	6.581	4.543	490	14	6	-	5.053
15-19	34.270	1.191	69	20	-	35.550	28.792	980	66	20	-	29.858
20	5.455	909	15	5	-	6.384	3.515	761	13	5	-	4.294
21	5.442	1.226	11	7	6	6.692	3.832	1.014	10	7	5	4.868
22	4.592	1.782	15	5	10	6.404	3.238	1.529	14	1	9	4.791
23	3.986	2.195	15	6	6	6.208	2.902	1.885	13	6	6	4.812
24	2.955	2.418	17	3	6	5.399	2.155	2.077	18	2	6	4.258
20-24	22.430	8.530	73	26	28	31.087	15.642	7.266	68	21	26	23.023
25	2.254	2.565	5	4	3	4.831	1.647	2.239	4	4	2	3.896
26	1.522	2.243	5	4	3	3.777	1.137	1.934	4	4	3	3.082
27	1.293	2.512	13	3	3	3.824	989	2.189	12	2	3	3.195
28	1.029	2.656	16	6	-	3.707	794	2.375	14	3	-	3.186
29	943	2.954	16	12	2	3.927	743	2.632	16	12	2	3.405
25-29	7.041	12.930	55	29	11	20.066	5.310	11.369	50	25	10	16.764
30	974	3.397	20	5	4	4.400	791	3.028	16	5	4	3.844
31	1.071	4.061	27	7	2	5.168	871	3.606	29	7	2	4.515
32	951	4.236	41	13	5	5.246	774	3.809	38	12	5	4.638
33	795	4.276	38	17	-	5.126	660	3.882	36	16	-	4.594
34	779	4.383	31	15	1	5.209	683	3.992	31	13	1	4.720
30-34	4.570	20.353	157	57	12	25.149	3.779	18.317	150	53	12	22.311
35	777	4.475	60	9	3	5.324	700	4.081	59	9	3	4.852
36	712	4.734	52	10	-	5.508	637	4.308	47	11	-	5.003
37	670	4.911	67	10	2	5.660	588	4.476	63	10	2	5.139
38	650	4.782	83	9	2	5.526	587	4.376	80	9	2	5.054
39	566	4.613	76	14	-	5.269	527	4.222	76	12	-	4.837
35-39	3.375	23.515	338	52	7	27.287	3.039	21.463	325	51	7	24.885
40	560	4.803	80	13	3	5.459	532	4.396	74	12	3	5.017
41	576	4.996	112	14	1	5.699	532	4.611	111	14	1	5.269
42	555	4.566	123	13	-	5.257	516	4.184	115	13	-	4.828
43	511	4.619	97	17	1	5.245	474	4.228	92	16	1	4.811
44	591	4.650	126	13	1	5.381	554	4.292	116	12	1	4.975
40-44	2.793	23.634	538	70	6	27.041	2.608	21.711	508	67	6	24.900

## Segue TAV. 1 — Popolazione residente e presente per età e stato civile

## C - PROVINCE

E T À (anni)	POPOLAZIONE RESIDENTE						POPOLAZIONE PRESENTE					
	Celibi e nubili	Coniugati	Vedovi	Separati legal- mente	Divor- ziati	Totale	Celibi e nubili	Coniugati	Vedovi	Separati legal- mente	Divor- ziati	Totale
Segue Provincia di POTENZA												
45	533	4.652	138	11	3	5.337	507	4.301	132	9	3	4.952
46	523	4.219	162	18	3	4.925	507	3.895	155	17	3	4.577
47	558	4.365	166	15	1	5.105	540	4.029	156	15	1	4.741
48	473	4.382	196	18	3	5.072	448	4.097	189	17	3	4.754
49	476	4.111	213	17	3	4.820	462	3.857	201	15	3	4.538
45-49	2.563	21.729	875	79	13	25.259	2.464	20.179	833	73	13	23.562
50	464	3.904	254	16	2	4.640	448	3.672	250	16	2	4.388
51	482	4.147	282	18	3	4.932	458	3.897	273	19	3	4.650
52	278	2.132	166	14	1	2.591	277	2.018	162	13	1	2.471
53	241	1.887	178	12	2	2.320	240	1.775	173	11	2	2.201
54	308	2.052	199	6	2	2.567	305	1.966	190	7	2	2.470
50-54	1.773	14.122	1.079	66	10	17.050	1.728	13.328	1.048	66	10	16.180
55	314	2.735	270	16	1	3.336	315	2.620	265	16	1	3.217
56	380	3.495	361	14	-	4.250	375	3.367	339	14	-	4.095
57	347	3.365	366	7	-	4.085	342	3.254	356	7	-	3.959
58	379	3.592	434	15	1	4.421	368	3.502	423	15	1	4.309
59	368	3.442	441	13	3	4.267	365	3.355	425	12	3	4.160
55-59	1.788	16.629	1.872	65	5	20.359	1.765	16.098	1.808	64	5	19.740
60	404	3.499	532	12	-	4.447	397	3.436	516	12	-	4.361
61	378	3.388	547	20	3	4.336	376	3.329	532	19	3	4.259
62	485	3.373	550	9	1	4.418	464	3.340	539	9	1	4.353
63	454	3.046	628	14	-	4.142	431	3.018	606	14	-	4.069
64	423	3.042	674	12	-	4.151	417	3.017	652	12	-	4.098
60-64	2.144	16.348	2.931	67	4	21.494	2.085	16.140	2.845	66	4	21.140
65	412	2.703	601	8	2	3.726	398	2.683	589	8	2	3.680
66	400	2.486	665	10	-	3.561	395	2.488	651	10	-	3.544
67	371	2.261	638	7	2	3.279	347	2.255	625	7	2	3.236
68	374	2.088	648	5	2	3.117	357	2.078	637	5	2	3.079
69	339	1.927	643	5	2	2.916	331	1.904	631	5	2	2.873
65-69	1.896	11.465	3.195	35	8	16.599	1.828	11.408	3.133	35	8	16.412
70	336	1.831	752	9	1	2.929	321	1.825	724	9	1	2.880
71	341	1.775	830	8	1	2.955	323	1.772	816	8	1	2.920
72	182	1.467	780	7	1	2.437	180	1.458	769	7	1	2.415
73	167	1.300	834	12	-	2.313	172	1.296	807	13	-	2.288
74	148	1.138	829	9	-	2.124	149	1.138	807	8	-	2.102
70-74	1.174	7.511	4.025	45	3	12.758	1.145	7.489	3.923	45	3	12.605
75	135	859	736	6	-	1.736	129	862	722	6	-	1.719
76	145	693	731	4	-	1.573	145	694	723	4	-	1.566
77	124	693	709	6	-	1.532	124	689	698	6	-	1.517
78	123	578	743	2	-	1.446	123	577	734	2	-	1.436
79	89	502	686	5	1	1.283	89	498	683	6	1	1.277
75-79	616	3.325	3.605	23	1	7.570	610	3.320	3.560	24	1	7.515
80-84	334	1.384	2.566	8	-	4.292	332	1.380	2.542	8	-	4.262
85-89	166	391	1.330	4	-	1.891	168	389	1.308	4	-	1.869
90-94	62	65	378	2	-	507	56	66	375	2	-	499
95-99	36	4	49	-	-	89	33	4	49	-	-	86
100 E PIU'	3	-	5	-	-	8	3	-	5	-	-	8
TOTALE	201.385	183.137	23.155	650	108	408.435	181.843	170.918	22.611	626	105	376.103

## Segue TAV. 1 — Popolazione residente e presente per età e stato civile

## C - PROVINCE

E T A (anni)	POPOLAZIONE RESIDENTE						POPOLAZIONE PRESENTE					
	Celibi e nubili	Coniugati	Vedovi	Separati legal- mente	Divor- ziati	Totale	Celibi e nubili	Coniugati	Vedovi	Separati legal- mente	Divor- ziati	Totale
Provincia di MATERA												
0	3.646	-	-	-	-	3.646	3.590	-	-	-	-	3.590
1	3.550	-	-	-	-	3.550	3.499	-	-	-	-	3.499
2	3.812	-	-	-	-	3.812	3.752	-	-	-	-	3.752
3	3.825	-	-	-	-	3.825	3.774	-	-	-	-	3.774
4	3.729	-	-	-	-	3.729	3.673	-	-	-	-	3.673
MEMO DI 5	18.562	-	-	-	-	18.562	18.288	-	-	-	-	18.288
5	3.932	-	-	-	-	3.932	3.887	-	-	-	-	3.887
6	4.021	-	-	-	-	4.021	3.971	-	-	-	-	3.971
7	3.966	-	-	-	-	3.966	3.902	-	-	-	-	3.902
8	3.817	-	-	-	-	3.817	3.766	-	-	-	-	3.766
9	3.876	-	-	-	-	3.876	3.810	-	-	-	-	3.810
5-9	19.612	-	-	-	-	19.612	19.336	-	-	-	-	19.336
10	3.773	-	-	-	-	3.773	3.702	-	-	-	-	3.702
11	3.982	-	-	-	-	3.982	3.835	-	-	-	-	3.835
12	3.773	-	-	-	-	3.773	3.654	-	-	-	-	3.654
13	3.671	-	-	-	-	3.671	3.552	-	-	-	-	3.552
14	3.642	4	-	-	-	3.646	3.422	4	-	-	-	3.426
10-14	18.841	4	-	-	-	18.845	18.165	4	-	-	-	18.169
15	3.869	18	-	1	-	3.888	3.526	18	-	1	-	3.545
16	3.574	34	-	-	-	3.608	3.113	29	-	-	-	3.142
17	3.384	68	-	-	-	3.452	2.912	59	-	-	-	2.971
18	3.074	131	1	-	-	3.206	2.539	124	1	-	-	2.664
19	2.896	204	-	-	-	3.100	2.307	191	-	-	-	2.498
15-19	16.797	455	1	1	-	17.254	14.397	421	1	1	-	14.820
20	2.814	387	2	1	-	3.204	1.856	362	2	1	-	2.221
21	2.826	537	1	1	-	3.365	2.111	508	-	1	-	2.620
22	2.360	795	2	1	-	3.158	1.870	768	2	1	-	2.641
23	2.289	989	5	1	-	3.284	1.838	934	4	1	-	2.777
24	1.780	1.099	2	-	1	2.882	1.446	1.033	3	-	1	2.483
20-24	12.069	3.807	12	4	1	15.893	9.121	3.605	11	4	1	12.742
25	1.273	1.154	4	1	-	2.432	1.066	1.107	4	1	-	2.178
26	973	1.191	7	1	-	2.172	847	1.146	7	1	1	2.002
27	763	1.268	8	1	1	2.041	649	1.214	8	1	1	1.873
28	649	1.442	12	-	-	2.103	567	1.394	10	-	-	1.971
29	548	1.485	8	2	-	2.043	477	1.429	8	2	-	1.916
25-29	4.206	6.540	39	5	1	10.791	3.606	6.290	37	5	2	9.940
30	489	1.733	11	6	-	2.239	442	1.666	11	7	-	2.126
31	530	2.160	13	1	1	2.705	467	2.089	12	2	1	2.571
32	441	2.119	21	10	-	2.591	404	2.031	20	9	-	2.464
33	356	2.220	15	4	-	2.595	329	2.142	15	4	-	2.490
34	386	2.181	22	2	1	2.592	367	2.072	22	2	2	2.465
30-34	2.202	10.413	82	23	2	12.722	2.009	10.000	80	24	3	12.116
35	332	2.215	21	4	-	2.572	306	2.140	21	4	-	2.471
36	289	2.213	36	1	-	2.539	267	2.110	36	1	-	2.414
37	291	2.307	27	7	-	2.632	269	2.202	27	6	-	2.504
38	256	2.355	28	8	-	2.647	240	2.258	27	8	-	2.533
39	251	2.202	42	7	-	2.502	237	2.117	42	6	-	2.402
35-39	1.419	11.292	154	27	-	12.892	1.319	10.827	153	25	-	12.324
40	239	2.288	39	7	1	2.574	227	2.173	38	7	1	2.446
41	257	2.344	44	12	-	2.657	252	2.263	42	11	-	2.568
42	213	2.208	69	10	-	2.500	208	2.089	63	10	-	2.370
43	228	2.204	59	5	1	2.497	223	2.077	59	5	1	2.365
44	222	2.195	61	6	-	2.484	209	2.098	60	6	-	2.373
40-44	1.159	11.239	272	40	2	12.712	1.119	10.700	262	39	2	12.122

## Segue Tav. 1 — Popolazione residente e presente per età e stato civile

## C - PROVINCE

ETÀ (anni)	POPOLAZIONE RESIDENTE						POPOLAZIONE PRESENTE					
	Cellibi e nubili	Coniugati	Vedovi	Separati legal- mente	Divor- ziati	Totale	Cellibi e nubili	Coniugati	Vedovi	Separati legal- mente	Divor- ziati	Totale
Segue Provincia di MATERA												
45	218	2.162	67	14	-	2.461	210	2.064	66	14	-	2.354
46	205	1.988	57	7	-	2.257	201	1.894	55	7	-	2.157
47	219	1.935	75	10	-	2.239	212	1.856	75	9	1	2.153
48	176	2.059	86	10	1	2.332	175	1.981	82	9	1	2.248
49	192	2.004	93	8	-	2.297	188	1.899	90	8	-	2.185
45-49	1.010	10.148	378	49	1	11.586	986	9.694	368	47	2	11.097
50	174	1.778	109	11	1	2.073	164	1.695	106	11	1	1.977
51	194	2.013	150	16	-	2.373	186	1.915	149	15	-	2.265
52	123	1.013	63	3	2	1.204	120	969	60	4	2	1.155
53	67	830	75	6	2	980	70	797	75	6	2	950
54	96	947	74	6	1	1.124	95	909	74	6	1	1.085
50-54	654	6.581	471	42	6	7.754	635	6.285	464	42	6	7.432
55	138	1.301	115	7	-	1.561	134	1.268	113	7	1	1.523
56	144	1.509	160	7	-	1.820	145	1.442	153	7	-	1.747
57	123	1.396	163	10	-	1.692	125	1.343	158	10	-	1.636
58	130	1.588	187	8	-	1.913	132	1.545	175	8	-	1.860
59	152	1.527	177	9	2	1.867	147	1.489	171	8	2	1.817
55-59	687	7.321	802	41	2	8.853	683	7.087	770	40	3	8.583
60	121	1.549	208	14	2	1.894	115	1.535	205	14	2	1.871
61	100	1.495	214	11	2	1.822	103	1.472	208	11	2	1.796
62	126	1.586	268	8	-	1.988	124	1.580	262	8	-	1.974
63	159	1.485	279	7	2	1.932	152	1.487	266	8	2	1.915
64	110	1.314	259	8	1	1.692	110	1.317	255	7	1	1.690
60-64	616	7.429	1.228	48	7	9.328	604	7.391	1.196	48	7	9.246
65	114	1.175	254	8	-	1.551	117	1.174	256	8	-	1.555
66	103	1.151	299	5	-	1.558	100	1.147	295	5	-	1.547
67	97	885	282	5	-	1.269	95	888	272	5	-	1.260
68	93	861	301	10	-	1.265	88	869	292	9	-	1.258
69	92	694	299	6	-	1.091	90	692	293	6	-	1.081
65-69	499	4.766	1.435	34	-	6.734	490	4.770	1.408	33	-	6.701
70	97	698	321	3	-	1.119	95	702	316	3	-	1.116
71	90	694	335	7	-	1.126	86	693	331	7	-	1.117
72	70	596	353	4	-	1.023	71	600	352	4	-	1.027
73	51	542	303	5	-	901	50	539	299	5	-	893
74	69	518	343	2	-	932	68	514	345	2	-	929
70-74	377	3.048	1.655	21	-	5.101	370	3.048	1.643	21	-	5.082
75	58	384	285	1	1	729	58	383	282	1	1	725
76	46	322	270	2	-	640	45	319	270	2	-	636
77	59	265	295	2	-	621	58	262	289	3	-	612
78	37	247	293	3	1	581	37	246	289	3	1	576
79	45	214	289	1	-	549	45	214	290	1	-	550
75-79	245	1.432	1.432	9	2	3.120	243	1.424	1.420	10	2	3.099
80-84	151	579	1.069	1	-	1.800	149	578	1.064	1	-	1.792
85-89	62	195	555	1	-	813	60	194	553	1	-	808
90-94	28	24	157	3	-	212	28	24	158	3	-	213
95-99	13	7	23	-	-	43	13	6	23	-	-	42
100 E PIU'	1	-	1	-	-	2	1	-	1	-	-	2
TOTALE	99.210	85.280	9.766	349	24	194.629	91.622	82.348	9.612	344	28	183.954

## Segue TAV. 1 — Popolazione residente e presente per età e stato civile

C - PROVINCE

E T À (anni)	POPOLAZIONE RESIDENTE						POPOLAZIONE PRESENTE					
	Celli e nubili	Coniugati	Vedovi	Separati legal- mente	Divor- ziati	Totale	Celli e nubili	Coniugati	Vedovi	Separati legal- mente	Divor- ziati	Totale
Provincia di COSENZA												
0	12.142	-	-	-	-	12.142	11.863	-	-	-	-	11.863
1	12.531	-	-	-	-	12.531	12.256	-	-	-	-	12.256
2	13.345	-	-	-	-	13.345	13.054	-	-	-	-	13.054
3	13.341	-	-	-	-	13.341	13.061	-	-	-	-	13.061
4	13.601	-	-	-	-	13.601	13.355	-	-	-	-	13.355
MENO DI 5	64.960	-	-	-	-	64.960	63.589	-	-	-	-	63.589
5	13.862	-	-	-	-	13.862	13.642	-	-	-	-	13.642
6	14.148	-	-	-	-	14.148	13.975	-	-	-	-	13.975
7	14.207	-	-	-	-	14.207	14.028	-	-	-	-	14.028
8	14.039	-	-	-	-	14.039	13.833	-	-	-	-	13.833
9	13.931	-	-	-	-	13.931	13.762	-	-	-	-	13.762
5-9	70.187	-	-	-	-	70.187	69.240	-	-	-	-	69.240
10	13.808	-	-	-	-	13.808	13.622	-	-	-	-	13.622
11	14.858	-	-	-	-	14.858	14.637	-	-	-	-	14.637
12	13.732	-	-	-	-	13.732	13.474	-	-	-	-	13.474
13	12.971	5	1	-	-	12.977	12.688	4	1	-	-	12.693
14	13.081	10	4	2	2	13.099	12.674	10	3	2	2	12.691
10-14	68.450	15	5	2	2	68.474	67.095	14	4	2	2	67.117
15	13.548	82	4	1	2	13.637	12.923	75	4	1	2	13.005
16	13.219	200	5	2	2	13.428	12.268	184	5	2	2	12.461
17	12.390	412	3	5	1	12.811	11.067	374	2	5	1	11.449
18	11.426	743	5	1	3	12.178	9.739	676	3	1	3	10.422
19	10.352	1.152	8	2	4	11.518	8.437	1.049	6	2	4	9.498
15-19	60.935	2.589	25	11	12	63.572	54.434	2.358	20	11	12	56.835
20	9.959	1.730	6	1	2	11.698	6.846	1.535	5	1	2	8.389
21	9.509	2.247	6	7	3	11.772	6.903	2.053	7	7	3	8.973
22	8.179	3.053	12	6	5	11.255	5.921	2.767	12	4	5	8.709
23	7.198	4.078	58	7	1	11.342	5.316	3.677	59	8	1	9.061
24	5.670	4.432	25	5	-	10.132	4.132	4.024	24	3	-	8.183
20-24	40.515	15.540	107	26	11	56.199	29.118	14.056	107	23	11	43.315
25	4.399	4.575	14	15	-	9.003	3.312	4.114	12	12	-	7.450
26	2.915	3.996	13	5	-	6.929	2.258	3.609	12	4	-	5.883
27	2.741	4.730	20	10	1	7.502	2.165	4.346	18	9	1	6.539
28	2.204	5.013	29	12	-	7.258	1.782	4.585	28	12	-	6.407
29	2.008	5.231	34	20	2	7.295	1.632	4.750	34	21	2	6.439
25-29	14.267	23.545	110	62	3	37.987	11.149	21.404	104	58	3	32.718
30	1.796	5.816	35	11	4	7.662	1.509	5.330	34	10	1	6.884
31	1.973	7.012	59	13	1	9.058	1.672	6.419	56	11	1	8.159
32	1.742	7.184	57	21	-	9.004	1.521	6.598	54	20	-	8.193
33	1.360	7.240	57	16	2	8.675	1.187	6.660	55	15	2	7.919
34	1.239	7.242	78	30	-	8.589	1.087	6.723	78	25	-	7.913
30-34	8.110	34.494	286	91	7	42.988	6.976	31.730	277	81	4	39.068
35	1.470	7.379	120	27	2	8.998	1.356	6.852	115	25	2	8.350
36	1.222	7.650	80	38	1	8.991	1.098	7.059	80	39	1	8.277
37	1.159	7.799	92	35	1	9.086	1.064	7.250	89	34	1	8.438
38	1.037	7.570	114	33	4	8.758	975	7.010	112	32	4	8.133
39	1.029	7.730	130	36	1	8.926	954	7.233	124	37	1	8.349
35-39	5.917	38.128	536	169	9	44.759	5.447	35.404	520	167	9	41.547
40	1.015	7.758	170	35	3	8.981	954	7.156	164	34	3	8.311
41	1.087	8.171	193	29	2	9.482	1.032	7.566	186	29	2	8.815
42	920	7.456	181	39	2	8.598	886	6.920	176	40	2	8.024
43	921	7.263	179	42	2	8.407	893	6.773	173	42	2	7.883
44	923	7.227	205	40	1	8.396	874	6.682	194	40	1	7.791
40-44	4.866	37.875	928	185	10	43.864	4.639	35.097	893	185	10	40.824

## Seque Tav. 1 — Popolazione residente e presente per età e stato civile

## C - PROVINCE

E T À (anni)	POPOLAZIONE RESIDENTE						POPOLAZIONE PRESENTE					
	Celibi e nubili	Coniugati	Vedovi	Separati legal- mente	Divor- ziati	Totale	Celibi e nubili	Coniugati	Vedovi	Separati legal- mente	Divor- ziati	Totale
Segue Provincia di COSENZA												
45	916	7.368	229	45	4	8.562	869	6.829	221	43	3	7.965
46	935	6.901	254	56	1	8.147	917	6.439	249	54	1	7.660
47	1.093	7.234	339	62	3	8.731	1.069	6.735	333	58	3	8.198
48	904	6.512	325	42	4	7.787	860	6.098	317	42	4	7.321
49	910	6.645	346	66	3	7.970	892	6.208	339	62	3	7.504
45-49	4.758	34.660	1.493	271	15	41.197	4.607	32.309	1.459	259	14	38.648
50	871	6.130	379	46	1	7.427	856	5.784	373	43	-	7.056
51	1.006	6.353	464	53	3	7.879	968	5.959	452	50	3	7.432
52	600	3.576	252	21	3	4.452	577	3.355	248	22	3	4.205
53	501	3.233	287	36	2	4.059	485	3.081	283	35	2	3.886
54	588	3.591	362	34	2	4.577	571	3.416	353	33	2	4.375
50-54	3.566	22.883	1.744	190	11	28.394	3.457	21.595	1.709	183	10	26.954
55	686	4.459	444	39	-	5.628	657	4.230	435	41	-	5.363
56	773	5.509	583	58	4	6.927	745	5.272	567	56	4	6.644
57	720	5.149	604	48	3	6.524	695	4.946	580	47	3	6.271
58	744	5.337	680	44	-	6.805	723	5.151	664	44	-	6.582
59	708	4.775	658	46	4	6.191	696	4.617	640	47	4	6.004
55-59	3.631	25.229	2.969	235	11	32.075	3.516	24.216	2.886	235	11	30.864
60	796	4.693	687	40	2	6.218	796	4.543	670	39	2	6.050
61	720	4.876	839	37	2	6.474	707	4.796	818	37	2	6.360
62	884	4.572	833	31	2	6.722	853	4.885	823	31	2	6.594
63	800	4.314	841	37	-	5.992	794	4.236	823	37	-	5.890
64	784	3.940	868	29	3	5.624	771	3.920	850	28	3	5.572
60-64	3.984	22.795	4.068	174	9	31.030	3.921	22.380	3.984	172	9	30.466
65	757	3.683	932	20	-	5.392	739	3.644	919	20	-	5.322
66	748	3.758	1.060	22	2	5.590	737	3.726	1.043	22	2	5.530
67	732	3.075	980	19	2	4.808	715	3.065	967	19	2	4.768
68	622	2.851	1.024	23	1	4.521	609	2.843	1.010	23	1	4.486
69	574	2.581	979	21	3	4.158	556	2.570	971	21	3	4.121
65-69	3.433	15.948	4.975	105	8	24.469	3.356	15.848	4.910	105	8	24.227
70	666	2.653	1.076	16	1	4.412	637	2.644	1.051	15	1	4.348
71	634	2.434	1.186	27	1	4.282	622	2.413	1.175	27	1	4.238
72	399	2.008	1.177	12	-	3.596	391	2.010	1.169	12	-	3.582
73	371	1.729	1.164	15	1	3.280	380	1.730	1.154	14	1	3.279
74	327	1.534	1.178	15	2	3.056	325	1.533	1.174	15	2	3.049
70-74	2.397	10.358	5.781	85	5	18.626	2.355	10.330	5.723	83	5	18.496
75	322	1.325	1.165	8	-	2.820	320	1.326	1.165	8	-	2.819
76	356	1.168	1.103	10	1	2.638	351	1.169	1.104	10	1	2.635
77	294	979	1.036	6	-	2.315	292	974	1.044	6	-	2.316
78	288	903	1.078	3	1	2.273	290	898	1.080	3	1	2.272
79	249	748	991	6	1	1.995	250	746	990	6	1	1.993
75-79	1.509	5.123	5.373	33	3	12.041	1.503	5.113	5.383	33	3	12.035
80-84	817	2.218	3.835	21	4	6.895	814	2.222	3.821	21	4	6.882
85-89	358	637	1.918	6	1	2.920	358	639	1.913	6	1	2.917
90-94	148	131	527	3	-	809	148	131	524	3	-	806
95-99	104	15	88	-	-	207	103	14	87	-	-	204
100 E PIU'	2	1	3	-	-	6	2	1	3	-	-	6
TOTALE	362.914	292.184	34.771	1.669	121	691.659	335.827	274.861	34.327	1.627	116	646.758

## Segue TAV. 1 — Popolazione residente e presente per età e stato civile

## C - PROVINCE

E T À (anni)	POPOLAZIONE RESIDENTE						POPOLAZIONE PRESENTE					
	Celibi e nubili	Coniugati	Vedovi	Separati legal- mente	Divor- ziati	Totale	Celibi e nubili	Coniugati	Vedovi	Separati legal- mente	Divor- ziati	Totale
Provincia di CATANZARO												
0	13.926	-	-	-	-	13.926	13.535	-	-	-	-	13.535
1	13.782	-	-	-	-	13.782	13.348	-	-	-	-	13.348
2	14.752	-	-	-	-	14.752	14.317	-	-	-	-	14.317
3	14.847	-	-	-	-	14.847	14.482	-	-	-	-	14.482
4	14.975	-	-	-	-	14.975	14.567	-	-	-	-	14.567
MENO DI 5	72.282	-	-	-	-	72.282	70.249	-	-	-	-	70.249
5	15.191	-	-	-	-	15.191	14.822	-	-	-	-	14.822
6	15.623	-	-	-	-	15.623	15.243	-	-	-	-	15.243
7	15.955	-	-	-	-	15.955	15.590	-	-	-	-	15.590
8	15.300	-	-	-	-	15.300	14.942	-	-	-	-	14.942
9	15.399	-	-	-	-	15.399	15.018	-	-	-	-	15.018
5-9	77.468	-	-	-	-	77.468	75.615	-	-	-	-	75.615
10	15.459	-	-	-	-	15.459	15.077	-	-	-	-	15.077
11	16.044	-	-	-	-	16.044	15.526	-	-	-	-	15.526
12	15.143	-	-	-	-	15.143	14.660	-	-	-	-	14.660
13	14.115	5	-	-	-	14.120	13.541	5	-	-	-	13.546
14	14.320	36	1	1	-	14.358	13.612	37	1	1	-	13.651
10-14	75.081	41	1	1	-	75.124	72.416	42	1	1	-	72.460
15	14.345	103	2	-	-	14.450	13.290	99	2	-	-	13.391
16	13.870	302	7	3	-	14.182	12.479	282	7	3	-	12.771
17	12.827	522	4	5	1	13.359	10.968	470	4	5	1	11.448
18	12.001	935	6	2	1	12.945	9.770	855	4	2	1	10.632
19	10.528	1.354	4	3	-	11.889	8.118	1.208	3	3	-	9.332
15-19	63.571	3.216	23	13	2	66.825	54.625	2.914	20	13	2	57.574
20	10.314	1.987	5	5	1	12.312	6.591	1.733	5	4	-	8.333
21	9.757	2.613	8	4	2	12.384	6.876	2.314	6	3	1	9.200
22	8.247	3.366	23	2	-	11.638	5.781	3.000	21	2	-	8.804
23	7.434	4.257	49	11	1	11.752	5.283	3.803	45	10	1	9.142
24	5.824	4.858	23	16	1	10.722	4.138	4.340	21	14	-	8.513
20-24	41.576	17.081	108	38	5	58.808	28.669	15.190	98	33	2	43.992
25	4.510	4.933	18	8	-	9.469	3.338	4.368	15	9	-	7.730
26	3.139	4.489	25	14	-	7.667	2.439	4.026	23	12	-	6.500
27	2.643	4.918	28	14	2	7.605	2.034	4.405	25	14	3	6.481
28	2.355	5.369	28	14	-	7.766	1.888	4.852	27	14	-	6.781
29	1.931	5.538	39	14	1	7.523	1.533	5.021	35	15	1	6.605
25-29	14.578	25.247	138	64	3	40.030	11.232	22.672	125	64	4	34.097
30	1.767	5.927	48	15	-	7.757	1.489	5.363	43	15	-	6.910
31	1.946	7.078	60	21	1	9.106	1.637	6.453	58	20	-	8.168
32	1.603	6.956	81	17	1	8.658	1.391	6.357	79	18	1	7.846
33	1.282	6.732	58	25	1	8.098	1.113	6.190	55	24	1	7.383
34	1.316	7.038	79	17	2	8.452	1.157	6.418	74	15	3	7.667
30-34	7.914	33.731	326	95	5	42.071	6.787	30.781	309	92	5	37.974
35	1.439	7.098	118	24	2	8.681	1.332	6.462	115	21	2	7.932
36	1.106	7.454	84	17	1	8.662	1.005	6.841	81	18	1	7.946
37	1.072	7.630	105	18	3	8.828	991	7.027	104	17	3	8.142
38	1.051	7.681	128	34	5	8.899	972	7.036	125	32	5	8.170
39	989	7.609	128	32	4	8.762	902	7.013	124	31	4	8.074
35-39	5.657	37.472	563	125	15	43.832	5.202	34.379	549	119	15	40.264
40	1.009	7.623	149	25	6	8.812	954	6.997	140	25	6	8.122
41	1.078	7.920	169	30	5	9.202	1.016	7.242	167	32	6	8.463
42	938	7.211	182	33	5	8.369	909	6.608	179	34	5	7.735
43	967	6.937	180	38	1	8.123	924	6.362	178	34	1	7.499
44	923	6.903	224	49	5	8.104	881	6.347	217	47	4	7.496
40-44	4.915	36.594	904	175	22	42.610	4.684	33.556	881	172	22	39.315



## Segue TAV. 1 — Popolazione residente e presente per età e stato civile

## C - PROVINCE

E T À (anni)	POPOLAZIONE RESIDENTE						POPOLAZIONE PRESENTE					
	Celli e nubili	Coniugati	Vedovi	Separati legal- mente	Divor- ziati	Totale	Celli e nubili	Coniugati	Vedovi	Separati legal- mente	Divor- ziati	Totale
Segue Provincia di CATANZARO												
45	952	6.799	257	41	4	8.053	900	6.295	247	38	4	7.484
46	957	6.698	257	36	3	7.951	906	6.148	247	36	3	7.340
47	1.062	6.912	325	40	6	8.345	1.017	6.401	315	40	6	7.779
48	874	6.346	356	36	6	7.618	840	5.839	345	34	5	7.063
49	870	6.186	403	55	4	7.518	832	5.762	392	52	3	7.041
45-49	4.715	32.941	1.598	208	23	39.485	4.495	30.445	1.546	200	21	36.707
50	826	6.139	424	48	11	7.448	795	5.708	410	47	11	6.971
51	974	6.251	500	45	4	7.774	921	5.836	486	44	4	7.291
52	575	3.487	318	27	4	4.411	553	3.278	305	26	4	4.166
53	479	3.097	284	30	2	3.892	459	2.903	275	29	2	3.668
54	564	3.524	352	27	3	4.470	545	3.342	337	26	3	4.253
50-54	3.418	22.498	1.878	177	24	27.995	3.273	21.067	1.813	172	24	26.349
55	695	4.429	504	26	-	5.654	671	4.201	486	26	-	5.384
56	828	5.457	620	53	6	6.964	803	5.225	595	52	6	6.681
57	744	4.963	607	37	5	6.356	726	4.748	588	38	5	6.105
58	744	5.391	708	35	1	6.879	724	5.157	678	35	1	6.595
59	722	4.611	698	38	3	6.072	691	4.465	685	39	3	5.883
55-59	3.733	24.851	3.137	189	15	31.925	3.615	23.796	3.032	190	15	30.648
60	835	4.453	711	34	4	6.037	823	4.321	696	35	4	5.879
61	729	4.819	841	35	3	6.427	704	4.702	824	34	3	6.267
62	887	5.108	938	40	1	6.974	866	4.994	925	40	1	6.826
63	813	4.269	881	49	4	6.016	803	4.194	847	49	4	5.897
64	753	3.996	908	29	4	5.690	732	3.929	899	28	4	5.592
60-64	4.017	22.645	4.279	187	16	31.144	3.928	22.140	4.191	186	16	30.461
65	713	3.589	944	27	-	5.273	706	3.560	928	28	1	5.223
66	784	3.699	1.109	20	3	5.615	767	3.652	1.097	20	3	5.539
67	670	3.134	975	26	6	4.811	658	3.112	960	25	5	4.760
68	649	2.896	1.021	23	-	4.589	627	2.880	1.003	24	-	4.534
69	566	2.622	1.016	23	3	4.230	541	2.613	993	23	3	4.173
65-69	3.382	15.940	5.065	119	12	24.518	3.299	15.817	4.981	120	12	24.229
70	594	2.476	1.131	11	-	4.212	574	2.445	1.115	11	-	4.145
71	687	2.601	1.283	21	3	4.595	663	2.581	1.261	22	2	4.529
72	404	2.266	1.216	14	2	3.902	398	2.261	1.192	14	2	3.867
73	416	1.935	1.276	18	-	3.645	410	1.931	1.276	18	-	3.635
74	353	1.683	1.309	8	2	3.355	355	1.679	1.289	8	1	3.332
70-74	2.454	10.961	6.215	72	7	19.709	2.400	10.897	6.133	73	5	19.508
75	364	1.416	1.276	13	2	3.071	358	1.410	1.274	13	2	3.057
76	372	1.232	1.257	10	-	2.871	374	1.225	1.235	10	-	2.844
77	312	967	1.117	8	-	2.404	308	964	1.117	8	-	2.397
78	325	919	1.072	5	1	2.322	314	917	1.060	5	1	2.297
79	317	761	1.059	6	1	2.144	313	759	1.047	6	1	2.126
75-79	1.690	5.295	5.781	42	4	12.812	1.667	5.275	5.733	42	4	12.721
80-84	957	2.203	3.962	28	1	7.151	953	2.206	3.929	27	1	7.116
85-89	403	663	2.056	9	1	3.132	399	666	2.044	9	1	3.119
90-94	176	126	576	3	-	881	180	125	575	3	-	883
95-99	132	17	113	-	-	262	126	17	112	-	-	255
100 E PIU'	1	1	3	-	-	5	1	1	3	-	-	5
TOTALE	388.120	291.523	36.726	1.545	155	718.069	353.815	271.986	36.075	1.516	149	663.541

Segue TAV. 1 — Popolazione residente e presente per età e stato civile  
C - PROVINCE

E T À (anni)	POPOLAZIONE RESIDENTE						POPOLAZIONE PRESENTE					
	Celibi e nubili	Coniugati	Vedovi	Separati legal- mente	Divor- ziati	Totale	Celibi e nubili	Coniugati	Vedovi	Separati legal- mente	Divor- ziati	Totale
Provincia di REGGIO DI CALABRIA												
0	9.710	-	-	-	-	9.710	9.637	-	-	-	-	9.637
1	9.805	-	-	-	-	9.805	9.702	-	-	-	-	9.702
2	10.281	-	-	-	-	10.281	10.146	-	-	-	-	10.146
3	10.431	-	-	-	-	10.431	10.341	-	-	-	-	10.341
4	10.473	-	-	-	-	10.473	10.371	-	-	-	-	10.371
MENO DI 5	50.700	-	-	-	-	50.700	50.197	-	-	-	-	50.197
5	10.803	-	-	-	-	10.803	10.675	-	-	-	-	10.675
6	11.016	-	-	-	-	11.016	10.906	-	-	-	-	10.906
7	10.910	-	-	-	-	10.910	10.825	-	-	-	-	10.825
8	10.664	-	-	-	-	10.664	10.597	-	-	-	-	10.597
9	10.895	-	-	-	-	10.895	10.809	-	-	-	-	10.809
5-9	54.288	-	-	-	-	54.288	53.812	-	-	-	-	53.812
10	11.085	-	-	-	-	11.085	10.975	-	-	-	-	10.975
11	12.458	-	-	-	-	12.458	12.310	-	-	-	-	12.310
12	10.891	-	-	-	-	10.891	10.739	-	-	-	-	10.739
13	10.179	3	1	-	-	10.183	9.988	3	1	-	-	9.992
14	10.635	17	1	1	-	10.654	10.381	16	1	1	-	10.399
10-14	55.248	20	2	1	-	55.271	54.393	19	2	1	-	54.415
15	10.323	61	1	1	-	10.386	9.901	58	1	1	-	9.961
16	10.278	171	5	-	1	10.455	9.700	156	5	-	1	9.862
17	9.773	324	7	-	-	10.104	8.972	320	6	-	-	9.298
18	9.033	584	9	-	-	9.626	8.053	563	8	-	-	8.624
19	8.152	843	10	1	1	9.007	6.998	786	10	1	1	7.796
15-19	47.559	1.983	32	2	2	49.578	43.624	1.883	30	2	2	45.541
20	8.380	1.295	8	1	-	9.684	6.266	1.207	8	1	-	7.482
21	8.689	1.678	12	5	-	10.384	6.919	1.609	11	3	-	8.542
22	6.823	2.116	27	9	-	8.975	5.475	2.019	27	8	-	7.529
23	6.845	2.996	96	7	-	9.944	5.528	2.849	93	8	-	8.478
24	5.119	3.254	11	9	2	8.395	4.075	3.104	9	8	2	7.198
20-24	35.856	11.339	154	31	2	47.382	28.263	10.788	148	28	2	39.229
25	4.229	3.320	12	10	-	7.571	3.386	3.146	11	10	-	6.553
26	3.017	3.067	24	5	2	6.115	2.424	2.895	21	5	2	5.347
27	2.591	3.456	24	13	1	6.085	2.101	3.290	25	13	1	5.430
28	2.328	3.792	25	11	-	6.156	1.931	3.585	25	11	-	5.552
29	1.979	4.082	33	12	1	6.107	1.654	3.874	32	12	1	5.573
25-29	14.144	17.717	118	51	4	32.034	11.496	16.790	114	51	4	28.455
30	1.907	4.545	38	18	-	6.508	1.620	4.320	37	17	-	5.994
31	2.217	5.116	56	15	2	7.406	1.931	4.879	54	14	2	6.880
32	1.858	5.327	90	14	1	7.290	1.672	5.076	88	14	1	6.851
33	1.282	5.093	59	18	1	6.453	1.145	4.820	58	18	1	6.042
34	1.251	4.889	78	25	1	6.244	1.130	4.666	83	24	1	5.904
30-34	8.515	24.970	321	90	5	33.901	7.498	23.761	320	87	5	31.671
35	1.769	5.419	128	18	1	7.335	1.688	5.194	128	19	2	7.031
36	1.186	5.512	73	28	1	6.800	1.077	5.261	68	27	1	6.434
37	1.076	5.457	107	19	1	6.660	1.010	5.235	105	20	2	6.372
38	1.071	5.807	85	18	-	6.981	993	5.557	82	16	-	6.648
39	1.033	5.636	97	22	2	6.790	984	5.389	97	21	2	6.493
35-39	6.135	27.831	490	105	5	34.566	5.752	26.636	480	103	7	32.978
40	920	5.736	140	22	2	6.820	874	5.464	140	22	2	6.502
41	1.168	6.092	161	36	2	7.459	1.098	5.845	157	33	2	7.135
42	904	5.546	115	27	5	6.597	854	5.329	112	26	4	6.325
43	879	5.381	145	28	5	6.438	832	5.204	144	28	6	6.214
44	960	5.532	175	47	1	6.715	918	5.306	168	47	1	6.440
40-44	4.831	28.287	736	160	15	34.029	4.576	27.148	721	156	15	32.616

## Segue Tav. 1 — Popolazione residente e presente per età e stato civile

## C - PROVINCE

E T À (anni)	POPOLAZIONE RESIDENTE						POPOLAZIONE PRESENTE					
	Celli e nubili	Coniugati	Vedovi	Separati legal- mente	Divor- ziati	Totale	Celli e nubili	Coniugati	Vedovi	Separati legal- mente	Divor- ziati	Totale
Segue Provincia di REGGIO DI CALABRIA												
45	916	5.463	179	30	4	6.592	885	5.253	177	29	4	6.348
46	952	5.345	237	49	1	6.584	934	5.120	228	47	-	6.329
47	1.258	6.002	305	45	7	7.617	1.226	5.795	296	44	7	7.368
48	927	5.261	293	37	2	6.520	887	5.040	285	36	2	6.250
49	950	5.366	327	40	4	6.687	915	5.164	311	39	4	6.433
45-49	5.003	27.437	1.341	201	18	34.000	4.847	26.372	1.297	195	17	32.728
50	800	4.871	346	36	6	6.059	772	4.677	336	34	6	5.825
51	1.054	5.653	400	52	4	7.163	1.027	5.421	392	52	4	6.896
52	557	3.144	252	25	1	3.979	535	3.032	249	26	1	3.843
53	553	2.813	264	38	4	3.672	528	2.727	256	37	3	3.551
54	651	3.184	328	25	4	4.192	623	3.095	314	24	4	4.060
50-54	3.615	19.665	1.590	176	19	25.065	3.485	18.952	1.547	173	18	24.175
55	763	4.011	375	33	2	5.184	745	3.899	358	33	2	5.037
56	848	4.700	506	46	1	6.101	827	4.570	504	45	1	5.947
57	836	4.471	539	40	2	5.888	820	4.321	517	42	3	5.703
58	962	5.003	657	40	2	6.664	947	4.869	640	39	3	6.498
59	878	4.653	617	46	2	6.196	867	4.528	607	46	2	6.050
55-59	4.287	22.838	2.694	205	9	30.033	4.206	22.187	2.626	205	11	29.235
60	1.128	4.408	700	37	5	6.278	1.129	4.312	692	37	5	6.175
61	982	4.585	728	29	2	6.326	965	4.482	707	29	2	6.185
62	1.274	4.635	797	26	-	6.732	1.239	4.546	773	26	-	6.584
63	1.269	4.083	814	26	7	6.199	1.253	4.005	805	29	6	6.098
64	1.131	3.680	762	27	1	5.601	1.102	3.624	741	26	1	5.494
60-64	5.784	21.391	3.801	145	15	31.136	5.688	20.969	3.718	147	14	30.536
65	1.087	3.202	772	33	3	5.097	1.073	3.171	765	33	3	5.045
66	1.022	3.380	962	26	4	5.394	1.002	3.336	937	27	4	5.306
67	1.032	2.926	890	26	-	4.874	1.013	2.888	868	26	-	4.795
68	951	2.781	858	30	2	4.622	944	2.741	844	30	1	4.560
69	883	2.548	886	15	2	4.334	867	2.514	879	15	2	4.277
65-69	4.975	14.837	4.368	130	11	24.321	4.899	14.650	4.293	131	10	23.983
70	985	2.450	918	18	3	4.374	961	2.418	909	18	3	4.309
71	896	2.406	932	19	2	4.255	876	2.374	912	18	2	4.182
72	471	1.857	948	17	-	3.293	465	1.845	937	17	-	3.264
73	391	1.672	1.022	12	-	3.097	385	1.667	1.006	12	-	3.070
74	318	1.517	1.041	7	1	2.884	320	1.498	1.017	7	-	2.842
70-74	3.061	9.902	4.861	73	6	17.903	3.007	9.802	4.781	72	5	17.667
75	363	1.449	1.012	16	3	2.843	359	1.445	997	16	3	2.820
76	367	1.169	1.025	9	2	2.572	362	1.160	1.002	9	2	2.535
77	286	898	928	7	1	2.120	287	896	918	7	1	2.109
78	309	873	972	10	1	2.165	311	874	959	10	1	2.155
79	302	792	948	2	-	2.044	302	785	941	2	-	2.030
75-79	1.627	5.181	4.885	44	7	11.744	1.621	5.160	4.817	44	7	11.649
80-84	971	2.488	4.037	20	-	7.516	977	2.483	4.028	19	-	7.507
85-89	387	825	2.153	12	-	3.377	392	825	2.140	12	-	3.369
90-94	185	220	761	5	-	1.171	186	221	755	5	-	1.167
95-99	118	30	155	-	-	303	118	30	155	-	-	303
100 E PIU'	1	1	3	-	-	5	1	1	3	-	-	5
TOTALE	307.290	236.962	32.502	1.451	118	578.323	289.038	228.677	31.975	1.431	117	551.238

## Segue TAV. 1 — Popolazione residente e presente per età e stato civile

## C - PROVINCE

ETÀ (anni)	POPOLAZIONE RESIDENTE						POPOLAZIONE PRESENTE					
	Celibi e nubili	Coniugati	Vedovi	Separati legal- mente	Divor- ziati	Totale	Celibi e nubili	Coniugati	Vedovi	Separati legal- mente	Divor- ziati	Totale
Provincia di TRAPANI												
0	6.904	-	-	-	-	6.904	6.883	-	-	-	-	6.883
1	7.052	-	-	-	-	7.052	7.046	-	-	-	-	7.046
2	7.219	-	-	-	-	7.219	7.216	-	-	-	-	7.216
3	6.890	-	-	-	-	6.890	6.881	-	-	-	-	6.881
4	6.921	-	-	-	-	6.921	6.910	-	-	-	-	6.910
MENO DI 5	34.986	-	-	-	-	34.986	34.936	-	-	-	-	34.936
5	6.856	-	-	-	-	6.856	6.844	-	-	-	-	6.844
6	6.825	-	-	-	-	6.825	6.831	-	-	-	-	6.831
7	7.199	-	-	-	-	7.199	7.181	-	-	-	-	7.181
8	6.967	-	-	-	-	6.967	6.991	-	-	-	-	6.991
9	6.946	-	-	-	-	6.946	6.959	-	-	-	-	6.959
5-9	34.793	-	-	-	-	34.793	34.806	-	-	-	-	34.806
10	6.901	-	-	-	-	6.901	6.903	-	-	-	-	6.903
11	7.753	-	-	-	-	7.753	7.796	-	-	-	-	7.796
12	6.279	-	-	-	-	6.279	6.271	-	-	-	-	6.271
13	6.259	2	-	-	-	6.261	6.242	2	-	-	-	6.244
14	6.133	17	1	1	-	6.152	6.084	17	1	1	-	6.103
10-14	33.325	19	1	1	-	33.346	33.296	19	1	1	-	33.317
15	6.235	64	-	-	-	6.299	6.151	61	-	1	-	6.213
16	6.060	104	1	1	1	6.167	5.918	107	1	1	1	6.028
17	5.704	194	3	1	-	5.902	5.494	189	3	1	-	5.687
18	5.084	332	1	1	-	5.418	4.779	319	1	1	-	5.100
19	5.107	536	5	-	-	5.648	5.187	533	5	-	-	5.725
15-19	28.190	1.230	10	3	1	29.434	27.529	1.209	10	4	1	28.753
20	5.102	805	7	1	-	5.915	4.943	794	5	1	-	5.743
21	5.413	1.129	9	1	-	6.552	4.935	1.119	2	1	-	6.057
22	4.491	1.622	20	4	-	6.137	4.043	1.594	17	4	1	5.659
23	4.427	2.269	72	3	-	6.771	4.062	2.238	66	3	-	6.369
24	3.374	2.308	8	6	-	5.696	3.026	2.253	8	6	-	5.293
20-24	22.807	8.133	116	15	-	31.071	21.009	7.998	98	15	1	29.121
25	2.574	2.567	5	8	1	5.155	2.312	2.502	4	8	1	4.827
26	2.070	2.563	7	7	-	4.647	1.854	2.496	6	5	-	4.361
27	1.691	2.987	15	6	-	4.699	1.521	2.901	15	7	-	4.444
28	1.533	3.351	18	9	1	4.912	1.371	3.262	18	9	1	4.661
29	1.270	3.529	15	12	-	4.826	1.136	3.430	16	12	-	4.594
25-29	9.138	14.997	60	42	2	24.239	8.194	14.591	59	41	2	22.887
30	1.111	3.574	18	9	-	4.712	1.014	3.478	19	9	-	4.520
31	1.431	4.698	27	21	-	6.177	1.351	4.572	28	19	-	5.970
32	1.148	4.644	70	15	-	5.877	1.107	4.554	70	14	-	5.745
33	819	4.094	26	10	2	4.951	764	4.003	27	10	1	4.805
34	743	4.086	40	12	3	4.884	715	4.011	40	11	3	4.780
30-34	5.252	21.096	181	67	5	26.601	4.951	20.618	184	63	4	25.820
35	1.150	4.316	114	15	1	5.596	1.151	4.232	114	15	1	5.513
36	663	4.294	33	14	3	5.007	637	4.228	33	14	2	4.914
37	639	4.444	62	18	2	5.165	634	4.333	62	18	2	5.049
38	640	4.235	58	20	2	4.955	628	4.148	56	17	2	4.851
39	553	3.950	71	26	2	4.602	543	3.887	71	25	2	4.528
35-39	3.645	21.239	338	93	10	25.325	3.593	20.828	336	89	9	24.855
40	613	4.344	76	22	2	5.057	606	4.268	76	20	2	4.972
41	789	4.951	108	22	1	5.871	770	4.862	106	22	1	5.761
42	546	4.459	93	24	3	5.125	543	4.400	92	24	3	5.062
43	567	4.426	90	25	2	5.110	564	4.356	89	24	2	5.035
44	612	4.248	104	25	2	4.991	613	4.157	101	24	1	4.896
40-44	3.127	22.428	471	118	10	26.154	3.096	22.043	464	114	9	25.726

## Segue Tav. 1 — Popolazione residente e presente per età e stato civile

## C - PROVINCE

E T À (anni)	POPOLAZIONE RESIDENTE						POPOLAZIONE PRESENTE					
	Celibi e nubili	Coniugati	Vedovi	Separati legal- mente	Divor- ziati	Totale	Celibi e nubili	Coniugati	Vedovi	Separati legal- mente	Divor- ziati	Totale
Segue Provincia di TRAPANI												
45	570	4.418	112	19	2	5.121	567	4.350	108	19	2	5.046
46	626	4.134	148	31	3	4.942	622	4.068	146	30	3	4.869
47	782	4.500	206	23	3	5.514	797	4.393	203	24	3	5.420
48	526	3.927	131	21	4	4.609	531	3.878	130	19	4	4.562
49	549	4.070	208	27	5	4.859	550	3.982	204	27	5	4.768
45-49	3.053	21.049	805	121	17	25.045	3.067	20.671	791	119	17	24.665
50	482	3.529	230	27	5	4.273	484	3.471	232	27	5	4.219
51	639	4.023	258	28	2	4.950	641	3.960	253	26	2	4.882
52	338	2.446	184	10	3	2.981	349	2.413	178	10	3	2.953
53	318	2.268	159	9	2	2.756	325	2.245	158	8	2	2.738
54	337	2.594	263	15	3	3.212	346	2.569	264	14	3	3.196
50-54	2.114	14.860	1.094	89	15	18.172	2.145	14.658	1.085	85	15	17.988
55	395	3.507	341	26	2	4.271	403	3.463	338	25	2	4.231
56	495	3.733	358	17	2	4.605	499	3.693	349	18	2	4.561
57	448	3.580	376	17	3	4.424	453	3.533	367	17	3	4.373
58	517	3.874	494	17	1	4.903	522	3.810	492	18	1	4.843
59	493	3.529	427	30	2	4.481	497	3.482	420	30	2	4.431
55-59	2.348	18.223	1.996	107	10	22.684	2.374	17.981	1.966	108	10	22.439
60	643	3.306	437	14	-	4.400	655	3.267	434	13	-	4.369
61	598	3.501	534	26	-	4.659	598	3.461	520	28	-	4.607
62	772	3.239	576	28	1	4.616	774	3.220	574	30	1	4.599
63	690	3.063	596	16	3	4.368	692	3.026	589	15	3	4.325
64	643	2.849	590	15	-	4.097	647	2.828	580	15	-	4.070
60-64	3.346	15.958	2.733	99	4	22.140	3.366	15.802	2.697	101	4	21.970
65	663	2.756	600	18	4	4.041	654	2.751	590	18	4	4.017
66	647	2.689	624	19	1	3.980	646	2.672	608	19	1	3.946
67	661	2.505	734	11	-	3.915	656	2.518	726	10	-	3.910
68	577	2.309	731	14	1	3.632	571	2.313	718	14	1	3.617
69	590	2.244	777	11	-	3.622	584	2.256	770	12	-	3.622
65-69	3.138	12.507	3.466	73	6	19.190	3.111	12.510	3.412	73	6	19.112
70	649	1.937	748	12	1	3.347	625	1.939	746	13	1	3.324
71	599	2.028	846	16	-	3.489	603	2.023	841	16	-	3.483
72	282	1.493	828	13	-	2.616	281	1.493	824	13	-	2.611
73	283	1.449	913	8	1	2.654	292	1.441	904	8	1	2.646
74	220	1.264	785	6	-	2.275	219	1.274	786	6	-	2.285
70-74	2.033	8.171	4.120	55	2	14.381	2.020	8.170	4.101	56	2	14.349
75	217	1.136	809	8	-	2.170	220	1.138	806	8	-	2.172
76	215	883	735	8	-	1.841	218	888	739	8	-	1.853
77	225	706	644	5	-	1.580	228	710	638	5	-	1.581
78	210	706	757	5	-	1.678	215	715	757	5	-	1.692
79	203	632	693	2	-	1.530	200	641	694	2	-	1.537
75-79	1.070	4.063	3.638	28	-	8.799	1.081	4.092	3.634	28	-	8.835
80-84	745	1.914	2.922	10	1	5.592	743	1.931	2.948	11	1	5.634
85-89	298	581	1.574	3	1	2.457	301	583	1.605	3	1	2.493
90-94	173	114	527	1	-	815	180	119	531	1	-	831
95-99	84	6	72	1	-	163	84	5	73	1	-	163
100 E PIU'	2	1	3	-	-	6	2	1	3	-	-	6
TOTALE	193.667	186.589	24.127	926	84	405.393	189.884	183.829	23.998	913	82	398.706

## Segue TAV. 1 — Popolazione residente e presente per età e stato civile

C - PROVINCE

E T À (anni)	POPOLAZIONE RESIDENTE						POPOLAZIONE PRESENTE					
	Celibi e nubili	Contugati	Vedovi	Separati legal- mente	Divor- ziati	Totale	Celibi e nubili	Contugati	Vedovi	Separati legal- mente	Divor- ziati	Totale
Provincia di PALERMO												
0	20.736	-	-	-	-	20.736	20.860	-	-	-	-	20.860
1	20.890	-	-	-	-	20.890	20.825	-	-	-	-	20.825
2	21.289	-	-	-	-	21.289	21.229	-	-	-	-	21.229
3	21.045	-	-	-	-	21.045	20.996	-	-	-	-	20.996
4	21.140	-	-	-	-	21.140	21.096	-	-	-	-	21.096
HENO DI 5	105.100	-	-	-	-	105.100	105.006	-	-	-	-	105.006
5	21.214	-	-	-	-	21.214	21.239	-	-	-	-	21.239
6	21.915	-	-	-	-	21.915	22.034	-	-	-	-	22.034
7	21.939	-	-	-	-	21.939	22.126	-	-	-	-	22.126
8	21.541	-	-	-	-	21.541	21.777	-	-	-	-	21.777
9	21.179	-	-	-	-	21.179	21.540	-	-	-	-	21.540
5-9	107.788	-	-	-	-	107.788	108.716	-	-	-	-	108.716
10	20.838	-	-	-	-	20.838	21.211	-	-	-	-	21.211
11	22.444	-	-	-	-	22.444	22.858	-	-	-	-	22.858
12	19.619	-	-	-	-	19.619	20.036	-	-	-	-	20.036
13	19.856	10	-	-	-	19.866	20.129	10	-	-	-	20.139
14	19.439	100	2	-	-	19.541	19.612	98	2	-	-	19.712
10-14	102.196	110	2	-	-	102.308	103.846	108	2	-	-	103.956
15	19.052	250	2	-	-	19.304	19.047	252	2	-	-	19.301
16	18.543	485	8	1	-	19.037	18.377	488	8	1	1	18.875
17	17.702	912	2	4	1	18.621	17.238	907	2	4	1	18.152
18	16.319	1.274	7	5	1	17.606	15.625	1.274	8	5	1	16.913
19	15.544	1.998	5	8	2	17.557	15.072	1.962	5	8	2	17.049
15-19	87.160	4.919	24	18	4	92.125	85.359	4.883	25	18	5	90.290
20	15.115	2.691	5	17	2	17.830	13.970	2.617	3	15	2	16.607
21	15.787	3.703	8	15	1	19.514	14.711	3.631	8	16	1	18.367
22	12.897	4.806	20	15	2	17.740	12.129	4.721	19	15	2	16.886
23	12.432	6.394	45	24	-	18.895	11.710	6.301	48	25	-	18.084
24	10.149	7.202	31	25	1	17.408	9.380	7.073	30	26	1	16.510
20-24	66.380	24.796	109	96	6	91.387	61.900	24.343	108	97	6	86.454
25	8.196	7.847	25	26	-	16.094	7.607	7.674	23	25	-	15.329
26	6.325	7.947	31	27	3	14.333	5.830	7.853	31	26	3	13.743
27	4.972	8.272	39	31	1	13.315	4.617	8.148	40	31	1	12.837
28	4.325	8.714	41	40	1	13.121	4.036	8.516	42	38	1	12.633
29	3.714	9.398	51	42	4	13.209	3.440	9.251	52	41	3	12.787
25-29	27.532	42.178	187	166	9	70.072	25.530	41.442	188	161	8	67.329
30	3.634	10.149	67	55	1	13.906	3.398	9.956	66	55	1	13.476
31	3.922	11.488	65	56	4	15.535	3.707	11.284	65	59	3	15.118
32	3.167	11.314	95	53	2	14.631	3.046	11.115	94	53	2	14.310
33	2.648	11.588	74	58	4	14.372	2.508	11.382	73	57	5	14.025
34	2.371	10.850	92	67	2	13.382	2.281	10.684	91	72	2	13.130
30-34	15.742	55.389	393	289	13	71.826	14.940	54.421	389	296	13	70.059
35	2.699	11.008	139	69	3	13.918	2.665	10.832	141	69	2	13.709
36	2.144	11.676	147	73	4	14.044	2.083	11.486	148	70	3	13.790
37	2.097	11.842	158	76	4	14.177	2.062	11.666	156	75	4	13.963
38	2.005	11.914	180	74	1	14.174	1.975	11.681	176	73	1	13.906
39	1.932	11.460	174	76	8	13.650	1.920	11.285	171	74	9	13.455
35-39	10.877	57.900	798	368	20	69.963	10.705	56.950	792	361	19	68.827
40	2.051	12.073	233	79	3	14.439	2.047	11.873	237	78	4	14.239
41	2.259	12.808	244	93	8	15.412	2.221	12.609	246	96	8	15.180
42	1.840	11.172	239	82	4	13.337	1.849	11.005	235	83	5	13.177
43	1.819	11.693	322	88	10	13.932	1.814	11.517	320	87	10	13.748
44	1.749	10.928	299	107	11	13.094	1.762	10.758	292	105	11	12.928
40-44	9.718	58.674	1.337	449	36	70.214	9.693	57.762	1.330	449	38	69.272

## Segue Tav. 1 — Popolazione residente e presente per età e stato civile

## C - PROVINCE

ETÀ (anni)	POPOLAZIONE RESIDENTE						POPOLAZIONE PRESENTE					
	Celibi e nubili	Coniugati	Vedovi	Separati legal- mente	Divor- ziati	Totale	Celibi e nubili	Coniugati	Vedovi	Separati legal- mente	Divor- ziati	Totale
Segue Provincia di PALERMO												
45	1.846	11.803	384	112	10	14.155	1.846	11.642	377	109	8	13.982
46	1.832	11.364	429	110	14	13.749	1.828	11.228	426	110	14	13.606
47	2.065	11.763	504	130	7	14.469	2.086	11.603	497	130	7	14.323
48	1.742	10.728	503	128	10	13.111	1.748	10.598	497	125	11	12.979
49	1.719	10.980	606	118	8	13.431	1.727	10.852	605	121	6	13.311
45-49	9.204	56.638	2.426	598	49	68.915	9.235	55.923	2.402	595	46	68.201
50	1.507	9.631	603	111	7	11.859	1.531	9.510	601	112	5	11.759
51	1.764	10.212	771	117	8	12.872	1.789	10.133	772	120	8	12.822
52	1.003	6.037	450	77	5	7.572	1.018	5.995	453	75	5	7.546
53	988	5.817	517	65	7	7.394	1.008	5.786	510	66	7	7.377
54	1.102	6.472	654	72	3	8.303	1.118	6.415	657	69	3	8.262
50-54	6.364	38.169	2.995	442	30	48.000	6.464	37.839	2.993	442	28	47.766
55	1.255	7.733	764	68	5	9.825	1.277	7.666	769	70	5	9.787
56	1.556	9.406	1.017	90	3	12.072	1.578	9.318	1.012	90	3	12.001
57	1.440	8.916	1.067	87	3	11.513	1.471	8.832	1.056	86	4	11.449
58	1.593	9.542	1.162	84	2	12.383	1.609	9.469	1.169	84	2	12.333
59	1.551	8.169	1.199	95	3	11.017	1.554	8.131	1.203	98	4	10.990
55-59	7.395	43.766	5.209	424	16	56.810	7.489	43.416	5.209	428	18	56.560
60	1.630	7.947	1.236	70	3	10.886	1.641	7.919	1.227	70	3	10.860
61	1.573	7.970	1.414	87	5	11.049	1.586	7.955	1.420	86	6	11.053
62	1.725	7.450	1.478	84	2	10.739	1.727	7.430	1.482	81	3	10.723
63	1.727	7.042	1.511	64	2	10.346	1.740	7.059	1.505	65	3	10.372
64	1.501	6.305	1.475	47	3	9.331	1.500	6.326	1.482	47	3	9.358
60-64	8.156	36.714	7.114	352	15	52.351	8.194	36.689	7.116	349	18	52.366
65	1.527	6.295	1.648	64	7	9.541	1.538	6.297	1.654	66	7	9.562
66	1.413	6.096	1.790	57	3	9.359	1.423	6.110	1.783	57	4	9.377
67	1.444	5.486	1.733	55	2	8.720	1.463	5.514	1.729	57	1	8.764
68	1.305	4.959	1.749	37	6	8.056	1.312	4.996	1.766	38	6	8.118
69	1.257	4.813	1.906	34	3	8.013	1.246	4.835	1.924	35	2	8.042
65-69	6.946	27.649	8.826	247	21	43.689	6.982	27.752	8.856	253	20	43.863
70	1.273	4.297	1.952	41	1	7.564	1.289	4.329	1.942	41	2	7.603
71	1.237	4.131	2.046	19	2	7.435	1.257	4.152	2.056	21	2	7.488
72	788	3.284	1.951	31	2	6.056	796	3.299	1.948	31	2	6.076
73	759	3.161	1.997	23	1	5.941	773	3.155	2.013	25	1	5.967
74	685	2.645	1.939	23	2	5.294	691	2.682	1.965	23	2	5.363
70-74	4.742	17.518	9.885	137	8	32.290	4.806	17.617	9.924	141	9	32.497
75	680	2.328	2.008	24	3	5.043	689	2.329	2.044	26	3	5.091
76	634	1.930	1.857	17	-	4.438	642	1.937	1.867	16	-	4.462
77	576	1.559	1.663	16	-	3.814	578	1.566	1.679	16	1	3.840
78	579	1.566	1.782	13	-	3.940	589	1.572	1.796	13	-	3.970
79	512	1.281	1.678	14	3	3.488	516	1.294	1.697	14	3	3.524
75-79	2.981	8.664	8.988	84	6	20.723	3.014	8.698	9.083	85	7	20.887
80-84	1.779	3.829	7.014	29	1	12.652	1.807	3.841	7.090	29	1	12.768
85-89	791	1.105	3.680	11	1	5.588	811	1.106	3.727	12	1	5.657
90-94	326	226	1.220	3	-	1.775	337	230	1.234	3	-	1.804
95-99	204	24	201	1	-	430	203	25	199	1	-	428
100 E PIU'	2	1	6	-	-	9	1	1	6	-	-	8
TOTALE	581.383	478.269	60.414	3.714	235	1.124.015	575.038	473.046	60.673	3.720	237	1.112.714

## Segue TAV. 1 — Popolazione residente e presente per età e stato civile

## C - PROVINCE

E T A (anni)	POPOLAZIONE RESIDENTE						POPOLAZIONE PRESENTE					
	Celibi e nubili	Coniugati	Vedovi	Separati legal- mente	Divor- ziati	Totale	Celibi e nubili	Coniugati	Vedovi	Separati legal- mente	Divor- ziati	Totale
Provincia di MESSINA												
0	10.360	-	-	-	-	10.360	10.311	-	-	-	-	10.311
1	10.216	-	-	-	-	10.216	10.086	-	-	-	-	10.086
2	10.567	-	-	-	-	10.567	10.452	-	-	-	-	10.452
3	10.779	-	-	-	-	10.779	10.631	-	-	-	-	10.631
4	10.820	-	-	-	-	10.820	10.687	-	-	-	-	10.687
MENO DI 5	52.742	-	-	-	-	52.742	52.167	-	-	-	-	52.167
5	11.228	-	-	-	-	11.228	11.116	-	-	-	-	11.116
6	11.386	-	-	-	-	11.386	11.298	-	-	-	-	11.298
7	11.253	-	-	-	-	11.253	11.208	-	-	-	-	11.208
8	11.156	-	-	-	-	11.156	11.065	-	-	-	-	11.065
9	11.513	-	-	-	-	11.513	11.461	-	-	-	-	11.461
5-9	56.536	-	-	-	-	56.536	56.148	-	-	-	-	56.148
10	11.216	-	-	-	-	11.216	11.149	-	-	-	-	11.149
11	12.491	-	-	-	-	12.491	12.366	-	-	-	-	12.366
12	10.938	-	-	-	-	10.938	10.827	-	-	-	-	10.827
13	10.924	3	-	-	-	10.927	10.761	2	-	-	-	10.763
14	10.854	46	1	-	-	10.901	10.601	47	1	-	-	10.649
10-14	56.423	49	1	-	-	56.473	55.704	49	1	-	-	55.754
15	10.848	127	1	-	-	10.976	10.538	130	2	-	-	10.670
16	10.573	276	3	3	1	10.856	10.155	265	3	3	1	10.427
17	9.865	459	4	3	-	10.331	9.326	442	5	3	-	9.776
18	9.284	764	5	4	-	10.057	8.669	755	5	4	-	9.433
19	8.515	1.066	5	3	-	9.589	8.036	1.035	5	3	-	9.079
15-19	49.085	2.692	18	13	1	51.809	46.724	2.627	20	13	1	49.385
20	8.576	1.583	8	7	-	10.174	8.017	1.509	7	8	-	9.541
21	8.659	2.044	11	7	1	10.722	7.987	1.929	9	6	1	9.932
22	7.203	2.605	15	12	-	9.835	6.517	2.506	14	11	-	9.048
23	7.193	3.459	51	9	1	10.713	6.423	3.349	52	8	1	9.833
24	5.637	3.809	17	18	1	9.482	4.999	3.678	16	13	-	8.706
20-24	37.268	13.500	102	53	3	50.926	33.943	12.971	98	46	2	47.060
25	4.699	4.210	23	24	1	8.957	4.167	4.062	20	24	1	8.274
26	3.227	3.801	11	11	1	7.051	2.869	3.688	11	9	1	6.578
27	2.767	4.068	21	20	1	6.877	2.532	3.949	22	20	2	6.525
28	2.443	4.612	23	31	1	7.110	2.224	4.453	21	30	1	6.729
29	2.166	5.104	14	36	2	7.322	1.965	4.954	14	40	3	6.976
25-29	15.302	21.795	92	122	6	37.317	13.757	21.106	88	123	8	35.082
30	2.091	5.474	33	33	3	7.634	1.900	5.316	34	32	4	7.286
31	2.249	6.126	53	29	1	8.458	2.093	5.983	52	31	1	8.160
32	1.763	5.949	54	42	3	7.811	1.657	5.832	58	42	2	7.591
33	1.481	6.088	53	34	3	7.659	1.398	6.003	53	37	4	7.495
34	1.478	5.873	55	35	1	7.442	1.417	5.743	56	34	1	7.251
30-34	9.062	29.510	248	173	11	39.004	8.465	28.877	253	176	12	37.783
35	1.677	6.274	101	34	1	8.087	1.638	6.183	104	37	1	7.963
36	1.359	6.340	77	51	1	7.828	1.319	6.188	76	53	2	7.638
37	1.294	6.721	107	52	4	8.178	1.270	6.611	107	52	4	8.044
38	1.351	6.819	78	56	1	8.305	1.318	6.714	79	55	2	8.168
39	1.230	6.502	128	51	6	7.917	1.218	6.402	121	49	7	7.797
35-39	6.911	32.656	491	244	13	40.315	6.763	32.098	487	246	16	39.610
40	1.299	6.983	128	44	3	8.457	1.275	6.897	126	46	4	8.348
41	1.530	7.545	142	46	4	9.267	1.498	7.423	141	48	5	9.115
42	1.290	6.748	148	55	5	8.246	1.259	6.634	147	56	7	8.103
43	1.337	6.728	161	75	1	8.302	1.333	6.619	152	73	2	8.179
44	1.233	6.741	176	81	3	8.234	1.241	6.629	177	81	3	8.131
40-44	6.689	34.745	755	301	16	42.506	6.606	34.202	743	304	21	41.876



## Segue Tav. 1 — Popolazione residente e presente per età e stato civile

## C - PROVINCE

E T À (anni)	POPOLAZIONE RESIDENTE						POPOLAZIONE PRESENTE					
	Celibi e nubili	Coniugati	Vedovi	Separati legal- mente	Divor- ziati	Totale	Celibi e nubili	Coniugati	Vedovi	Separati legal- mente	Divor- ziati	Totale
Segue Provincia di MESSINA												
45	1.316	6.776	222	73	6	8.393	1.309	6.669	219	72	6	8.275
46	1.260	6.806	257	84	4	8.411	1.259	6.699	254	85	3	8.300
47	1.502	7.419	299	89	6	9.315	1.508	7.277	292	88	6	9.171
48	1.218	6.578	312	71	7	8.186	1.231	6.518	308	74	7	8.138
49	1.342	6.843	401	75	2	8.663	1.330	6.785	387	74	2	8.578
45-49	6.638	34.422	1.491	392	25	42.968	6.637	33.948	1.460	393	24	42.462
50	1.205	6.315	380	78	4	7.982	1.216	6.264	375	76	4	7.935
51	1.412	6.919	472	91	4	8.898	1.425	6.867	465	90	7	8.854
52	739	3.809	286	42	2	4.878	748	3.785	284	43	2	4.862
53	695	3.526	312	42	6	4.581	715	3.534	307	42	8	4.606
54	812	3.997	363	52	1	5.225	823	3.965	357	54	1	5.200
50-54	4.863	24.566	1.813	305	17	31.564	4.927	24.415	1.788	305	22	31.457
55	1.004	5.154	542	77	1	6.778	1.032	5.136	532	78	2	6.780
56	1.132	6.070	610	75	6	7.893	1.143	6.040	597	74	7	7.861
57	1.138	5.760	684	73	6	7.661	1.149	5.735	679	69	6	7.638
58	1.211	6.196	788	60	2	8.257	1.230	6.208	779	62	3	8.282
59	1.043	5.571	744	78	5	7.441	1.034	5.617	743	82	5	7.481
55-59	5.528	28.751	3.368	363	20	38.030	5.588	28.736	3.330	365	23	38.042
60	1.157	5.329	818	59	4	7.367	1.170	5.333	811	60	4	7.378
61	1.092	5.558	1.023	60	3	7.736	1.089	5.564	1.022	60	4	7.739
62	1.096	5.259	1.037	50	1	7.443	1.084	5.265	1.021	48	1	7.419
63	1.016	4.610	982	52	2	6.662	992	4.640	974	52	3	6.661
64	923	4.140	955	37	4	6.059	918	4.182	943	36	6	6.085
60-64	5.284	24.896	4.815	258	14	35.267	5.253	24.984	4.771	256	18	35.282
65	937	3.820	1.024	30	3	5.814	918	3.863	1.010	32	4	5.827
66	923	3.946	1.155	45	1	6.070	923	3.979	1.152	44	3	6.101
67	931	3.488	1.061	29	1	5.510	919	3.510	1.054	30	2	5.515
68	758	3.202	1.104	37	1	5.102	752	3.232	1.103	38	2	5.127
69	794	2.900	1.204	24	1	4.923	792	2.939	1.186	24	1	4.942
65-69	4.343	17.356	5.548	165	7	27.419	4.304	17.523	5.505	168	12	27.512
70	718	2.801	1.228	33	2	4.782	715	2.824	1.240	33	2	4.814
71	723	2.844	1.415	25	5	5.012	724	2.880	1.418	25	6	5.053
72	513	2.344	1.274	19	1	4.151	512	2.368	1.274	18	3	4.175
73	495	2.214	1.444	29	1	4.183	494	2.216	1.433	27	1	4.171
74	478	1.923	1.421	28	2	3.852	482	1.941	1.424	28	2	3.877
70-74	2.927	12.126	6.782	134	11	21.980	2.927	12.229	6.789	131	14	22.090
75	426	1.697	1.417	11	2	3.553	426	1.712	1.421	11	3	3.573
76	410	1.523	1.397	13	2	3.345	423	1.539	1.380	14	2	3.358
77	362	1.197	1.253	22	1	2.835	363	1.203	1.253	23	2	2.844
78	329	1.114	1.282	12	1	2.738	327	1.115	1.288	12	1	2.743
79	352	985	1.288	9	-	2.634	350	1.000	1.284	8	-	2.642
75-79	1.879	6.516	6.637	67	6	15.105	1.889	6.569	6.626	68	8	15.160
80-84	1.104	2.985	5.166	36	1	9.292	1.101	2.999	5.158	37	1	9.296
85-89	411	870	2.645	9	1	3.936	409	876	2.640	9	1	3.935
90-94	171	169	877	3	-	1.220	171	170	875	3	-	1.219
95-99	119	16	150	1	-	286	121	17	151	1	-	290
100 E PIU'	2	2	4	-	-	8	2	2	4	-	-	8
TOTALE	323.287	287.622	41.003	2.639	152	654.703	313.606	284.398	40.787	2.644	183	641.618

## Segue Tav. 1 — Popolazione residente e presente per età e stato civile

C - PROVINCE

E T À (anni)	POPOLAZIONE RESIDENTE					POPOLAZIONE PRESENTE						
	Celibi e nubili	Coniugati	Vedovi	Separati legal- mente	Divor- ziati	Totale	Celibi e nubili	Coniugati	Vedovi	Separati legal- mente	Divor- ziati	Totale
Provincia di AGRIGENTO												
0	7.928	-	-	-	-	7.928	7.758	-	-	-	-	7.758
1	8.367	-	-	-	-	8.367	8.104	-	-	-	-	8.104
2	8.627	-	-	-	-	8.627	8.337	-	-	-	-	8.337
3	8.920	-	-	-	-	8.920	8.608	-	-	-	-	8.608
4	8.833	-	-	-	-	8.833	8.568	-	-	-	-	8.568
HENO DI 5	42.675	-	-	-	-	42.675	41.375	-	-	-	-	41.375
5	8.717	-	-	-	-	8.717	8.443	-	-	-	-	8.443
6	8.851	-	-	-	-	8.851	8.658	-	-	-	-	8.658
7	8.834	-	-	-	-	8.834	8.701	-	-	-	-	8.701
8	8.245	-	-	-	-	8.245	8.097	-	-	-	-	8.097
9	8.234	-	-	-	-	8.234	8.107	-	-	-	-	8.107
5-9	42.881	-	-	-	-	42.881	42.006	-	-	-	-	42.006
10	8.395	-	-	-	-	8.395	8.249	-	-	-	-	8.249
11	9.242	-	-	-	-	9.242	8.990	-	-	-	-	8.990
12	8.054	-	-	-	-	8.054	7.799	-	-	-	-	7.799
13	8.010	4	-	-	-	8.014	7.714	3	-	-	-	7.717
14	8.046	41	1	1	-	8.089	7.702	41	1	1	-	7.745
10-14	41.747	45	1	1	-	41.794	40.454	44	1	1	-	40.500
15	7.793	95	1	-	-	7.889	7.397	89	-	-	-	7.486
16	7.633	234	2	1	-	7.870	7.144	216	2	1	-	7.363
17	6.980	433	1	-	-	7.414	6.327	408	1	-	-	6.736
18	6.114	626	3	1	-	6.744	5.298	573	3	1	-	5.875
19	5.858	919	2	2	-	6.781	4.826	859	2	2	-	5.689
15-19	34.378	2.307	9	4	-	36.698	30.992	2.145	8	4	-	33.149
20	5.704	1.165	3	7	-	6.879	4.028	1.059	3	7	-	5.097
21	5.717	1.551	5	3	-	7.276	4.477	1.432	3	3	-	5.915
22	5.049	2.042	11	4	-	7.106	3.978	1.890	9	4	-	5.881
23	4.643	2.606	25	9	1	7.284	3.687	2.419	24	10	1	6.141
24	3.923	2.948	13	8	-	6.892	3.078	2.722	8	6	-	5.814
20-24	25.036	10.312	57	31	1	35.437	19.248	9.522	47	30	1	28.848
25	2.976	2.865	18	1	-	5.860	2.341	2.655	16	1	-	5.013
26	2.319	3.061	17	2	-	5.399	1.804	2.826	17	2	-	4.649
27	1.887	3.139	22	3	-	5.051	1.504	2.874	19	3	-	4.400
28	1.634	3.249	19	8	1	4.911	1.327	2.985	19	8	1	4.340
29	1.320	3.292	11	10	1	4.634	1.096	3.065	10	10	1	4.182
25-29	10.136	15.606	87	24	2	25.855	8.072	14.405	81	24	2	22.584
30	1.301	3.807	22	9	-	5.139	1.085	3.549	21	7	-	4.662
31	1.530	4.715	30	11	-	6.286	1.266	4.407	26	12	-	5.711
32	1.259	4.858	43	12	2	6.174	1.066	4.493	40	11	1	5.611
33	1.052	4.717	50	7	1	5.827	912	4.414	46	7	1	5.380
34	927	4.440	44	13	2	5.426	829	4.181	41	13	2	5.066
30-34	6.069	22.537	189	52	5	28.852	5.158	21.044	174	50	4	26.430
35	1.055	4.538	61	14	-	5.668	939	4.227	57	14	-	5.237
36	844	4.941	50	7	-	5.842	771	4.640	48	7	-	5.466
37	848	4.998	73	15	1	5.935	763	4.685	72	13	1	5.534
38	784	4.687	79	24	2	5.576	730	4.422	78	22	2	5.254
39	735	4.664	81	10	-	5.490	664	4.429	77	9	-	5.179
35-39	4.266	23.828	344	70	3	28.511	3.867	22.403	332	65	3	26.670
40	773	5.137	93	17	4	6.024	712	4.836	87	17	3	5.655
41	836	5.179	109	7	-	6.131	773	4.908	105	6	-	5.792
42	690	4.729	117	9	1	5.546	651	4.467	111	9	1	5.239
43	703	4.793	147	21	-	5.664	671	4.540	145	20	-	5.376
44	706	4.754	149	18	-	5.627	660	4.507	145	19	-	5.331
40-44	3.708	24.592	615	72	5	28.992	3.467	23.258	593	71	4	27.393

## Segue Tav. 1 — Popolazione residente e presente per età e stato civile

## C - PROVINCE

E T À (anni)	POPOLAZIONE RESIDENTE						POPOLAZIONE PRESENTE					
	Celibi e nubili	Coniugati	Vedovi	Separati legal- mente	Divor- ziati	Totale	Celibi e nubili	Coniugati	Vedovi	Separati legal- mente	Divor- ziati	Totale
Segue Provincia di AGRIGENTO												
45	695	5.072	146	17	2	5.932	666	4.786	144	17	1	5.614
46	663	4.479	176	7	-	5.325	645	4.271	168	7	-	5.091
47	717	4.685	205	29	3	5.639	694	4.448	193	29	3	5.367
48	610	4.420	198	24	2	5.254	581	4.202	196	22	1	5.002
49	570	4.275	222	17	2	5.086	549	4.067	215	15	2	4.848
45-49	3.255	22.931	947	94	9	27.236	3.135	21.774	916	90	7	25.922
50	504	3.696	242	22	1	4.465	489	3.556	233	22	1	4.301
51	569	4.068	283	23	1	4.944	549	3.876	276	23	1	4.725
52	341	2.432	180	6	-	2.959	328	2.332	172	6	-	2.838
53	330	2.381	204	9	-	2.924	320	2.301	197	10	-	2.828
54	335	2.537	223	7	1	3.103	326	2.435	216	8	1	2.986
50-54	2.079	15.114	1.132	67	3	18.395	2.012	14.500	1.094	69	3	17.678
55	404	3.426	325	17	-	4.172	392	3.292	310	16	-	4.010
56	522	3.671	404	20	3	4.620	506	3.549	389	20	3	4.467
57	475	3.807	423	17	-	4.722	465	3.691	408	17	-	4.581
58	610	4.193	494	19	-	5.316	596	4.068	485	17	-	5.166
59	505	3.734	505	17	2	4.763	492	3.634	495	17	1	4.639
55-59	2.516	18.831	2.151	90	5	23.593	2.451	18.234	2.087	87	4	22.863
60	522	3.699	559	18	-	4.798	511	3.607	537	18	-	4.673
61	507	3.714	576	12	-	4.809	492	3.635	561	12	-	4.700
62	652	3.510	616	22	2	4.802	638	3.446	605	23	2	4.714
63	582	3.238	648	16	-	4.484	570	3.179	630	17	-	4.396
64	580	3.108	670	13	-	4.371	555	3.054	663	13	-	4.285
60-64	2.843	17.269	3.069	81	2	23.264	2.766	16.921	2.996	83	2	22.768
65	583	2.946	716	11	1	4.257	559	2.898	695	10	1	4.163
66	559	2.824	814	10	1	4.208	543	2.791	793	10	1	4.138
67	530	2.528	802	5	-	3.865	510	2.502	792	4	-	3.808
68	466	2.422	767	12	1	3.668	456	2.395	755	12	1	3.619
69	463	2.300	853	10	1	3.627	449	2.267	841	10	1	3.568
65-69	2.601	13.020	3.952	48	4	19.625	2.517	12.853	3.876	46	4	19.296
70	526	1.969	902	6	-	3.403	503	1.941	881	6	-	3.331
71	428	1.932	866	7	-	3.233	411	1.911	853	7	-	3.182
72	270	1.526	814	4	1	2.615	270	1.509	797	4	1	2.581
73	268	1.298	863	9	-	2.438	271	1.288	863	8	-	2.430
74	213	1.038	820	4	-	2.075	205	1.025	814	4	-	2.048
70-74	1.705	7.763	4.265	30	1	13.764	1.660	7.674	4.208	29	1	13.572
75	228	931	855	4	-	2.018	227	929	855	4	-	2.015
76	222	766	727	9	-	1.724	219	765	723	9	-	1.716
77	184	642	730	3	-	1.559	181	639	728	3	-	1.551
78	192	652	736	6	1	1.587	184	649	732	6	1	1.572
79	170	574	663	4	-	1.411	166	571	662	4	-	1.403
75-79	996	3.565	3.711	26	1	8.299	977	3.553	3.700	26	1	8.257
80-84	621	1.600	2.765	8	-	4.994	621	1.592	2.751	7	-	4.971
85-89	324	550	1.481	6	1	2.362	325	549	1.476	6	1	2.357
90-94	129	117	416	-	-	662	131	116	413	-	-	660
95-99	73	10	67	1	-	151	69	10	68	1	-	148
100 E PIÙ	1	3	1	-	-	5	1	3	1	-	-	5
TOTALE	228.039	200.000	25.259	705	42	454.045	211.304	190.600	24.822	689	37	427.452

## Segue TAV. 1 — Popolazione residente e presente per età e stato civile

C - PROVINCE

E T À (anni)	POPOLAZIONE RESIDENTE					POPOLAZIONE PRESENTE						
	Celibi e nubili	Coniugati	Vedovi	Separati legal- mente	Divor- ziati	Totale	Celibi e nubili	Coniugati	Vedovi	Separati legal- mente	Divor- ziati	Totale
Provincia di CALTANISSETTA												
0	5.530	-	-	-	-	5.530	5.478	-	-	-	-	5.478
1	5.569	-	-	-	-	5.569	5.537	-	-	-	-	5.537
2	5.605	-	-	-	-	5.605	5.557	-	-	-	-	5.557
3	5.813	-	-	-	-	5.813	5.787	-	-	-	-	5.787
4	5.798	-	-	-	-	5.798	5.770	-	-	-	-	5.770
MENO DI 5	28.315	-	-	-	-	28.315	28.129	-	-	-	-	28.129
5	5.848	-	-	-	-	5.848	5.814	-	-	-	-	5.814
6	5.922	-	-	-	-	5.922	5.922	-	-	-	-	5.922
7	6.102	-	-	-	-	6.102	6.089	-	-	-	-	6.089
8	5.777	-	-	-	-	5.777	5.762	-	-	-	-	5.762
9	5.871	-	-	-	-	5.871	5.870	-	-	-	-	5.870
5-9	29.520	-	-	-	-	29.520	29.457	-	-	-	-	29.457
10	5.701	-	-	-	-	5.701	5.683	-	-	-	-	5.683
11	6.087	-	-	-	-	6.087	6.053	-	-	-	-	6.053
12	5.444	-	-	-	-	5.444	5.393	-	-	-	-	5.393
13	5.417	1	-	-	-	5.418	5.334	1	-	-	-	5.335
14	5.027	27	2	-	-	5.056	4.940	27	2	-	-	4.969
10-14	27.676	28	2	-	-	27.706	27.403	28	2	-	-	27.433
15	5.077	68	-	1	-	5.146	4.956	66	-	1	-	5.023
16	4.904	183	3	-	-	5.090	4.663	179	2	-	-	4.844
17	4.464	313	1	2	-	4.780	4.101	309	1	1	-	4.412
18	3.864	417	1	4	-	4.286	3.438	406	1	4	-	3.849
19	3.587	630	3	1	-	4.221	3.017	609	2	1	-	3.629
15-19	21.896	1.611	8	8	-	23.523	20.175	1.569	6	7	-	21.757
20	3.421	817	3	-	-	4.241	2.369	771	2	-	-	3.142
21	3.304	981	6	1	-	4.292	2.624	962	6	1	-	3.593
22	3.030	1.354	6	1	-	4.391	2.504	1.313	5	1	-	3.823
23	2.673	1.669	14	4	-	4.360	2.271	1.617	13	3	-	3.904
24	2.109	1.849	1	1	-	3.960	1.766	1.800	2	1	-	3.569
20-24	14.537	6.670	30	7	-	21.244	11.534	6.463	28	6	-	18.031
25	1.619	1.922	5	4	-	3.550	1.360	1.850	5	4	-	3.219
26	1.249	2.015	14	10	-	3.288	1.071	1.955	14	10	-	3.050
27	977	2.101	15	11	-	3.104	836	2.027	14	12	-	2.889
28	869	2.160	13	4	1	3.047	770	2.087	11	4	1	2.873
29	735	2.210	10	5	-	2.960	678	2.159	10	5	-	2.852
25-29	5.449	10.408	57	34	1	15.949	4.715	10.078	54	35	1	14.883
30	743	2.580	12	9	-	3.344	697	2.518	12	7	-	3.234
31	807	2.959	25	9	1	3.801	747	2.851	25	8	1	3.632
32	716	2.982	29	8	-	3.735	691	2.901	28	8	-	3.628
33	560	3.099	30	10	1	3.700	552	3.014	30	10	1	3.607
34	516	2.597	23	4	-	3.140	506	2.552	23	4	-	3.085
30-34	3.342	14.217	119	40	2	17.720	3.193	13.836	118	37	2	17.186
35	620	2.801	36	12	1	3.470	598	2.728	36	11	1	3.374
36	449	2.894	42	4	1	3.390	440	2.803	39	3	1	3.286
37	445	2.966	49	11	1	3.472	435	2.894	48	11	1	3.389
38	446	2.885	48	11	1	3.391	451	2.822	46	12	1	3.332
39	439	2.834	41	7	2	3.323	433	2.751	42	7	2	3.235
35-39	2.399	14.380	216	45	6	17.046	2.357	13.998	211	44	6	16.616
40	459	3.079	64	11	1	3.614	459	3.019	64	11	1	3.554
41	475	3.205	75	12	1	3.768	473	3.127	74	12	1	3.687
42	431	2.848	61	7	3	3.350	430	2.782	60	7	3	3.282
43	401	2.931	77	16	2	3.427	413	2.849	76	15	2	3.355
44	394	2.772	86	12	-	3.264	398	2.697	84	11	-	3.190
40-44	2.160	14.835	363	58	7	17.423	2.173	14.474	358	56	7	17.068

## Segue Tav. 1 — Popolazione residente e presente per età e stato civile

C - PROVINCE

E T A (anni)	POPOLAZIONE RESIDENTE						POPOLAZIONE PRESENTE					
	Celibi e nubili	Coniugati	Vedovi	Separati legalmente	Divorziati	Totale	Celibi e nubili	Coniugati	Vedovi	Separati legalmente	Divorziati	Totale
Segue Provincia di C A L T A N I S S E T T A												
45	430	2.954	73	17	1	3.475	433	2.879	71	17	1	3.401
46	405	2.786	112	16	2	3.321	412	2.721	114	16	2	3.265
47	439	2.882	87	16	2	3.426	449	2.829	83	17	2	3.380
48	386	2.691	130	9	1	3.217	391	2.632	126	9	1	3.159
49	336	2.665	135	16	-	3.152	348	2.609	134	16	-	3.107
45-49	1.996	13.978	537	74	6	16.591	2.033	13.670	528	75	6	16.312
50	316	2.193	132	9	-	2.650	332	2.172	130	10	-	2.644
51	361	2.714	190	9	1	3.275	374	2.674	189	9	1	3.247
52	220	1.598	142	10	1	1.971	234	1.584	137	11	1	1.967
53	186	1.514	133	7	-	1.840	203	1.495	130	7	-	1.835
54	201	1.784	158	10	1	2.154	212	1.779	153	10	1	2.155
50-54	1.284	9.803	755	45	3	11.890	1.355	9.704	739	47	3	11.848
55	282	1.982	201	14	-	2.479	294	1.966	199	13	-	2.472
56	256	2.143	225	15	-	2.639	275	2.124	220	14	-	2.633
57	270	2.165	233	11	1	2.680	285	2.152	231	10	1	2.679
58	288	2.484	302	13	-	3.087	304	2.471	295	13	-	3.083
59	300	2.220	289	13	1	2.823	297	2.212	279	12	1	2.801
55-59	1.396	10.994	1.250	66	2	13.708	1.455	10.925	1.224	62	2	13.668
60	342	2.181	306	21	-	2.850	336	2.174	306	22	-	2.838
61	316	2.126	362	9	1	2.814	320	2.138	356	8	1	2.823
62	343	2.061	393	15	-	2.812	338	2.053	389	14	-	2.794
63	285	1.779	347	12	1	2.424	290	1.786	341	12	1	2.430
64	292	1.765	379	17	-	2.453	293	1.770	376	17	-	2.456
60-64	1.578	9.912	1.787	74	2	13.353	1.577	9.921	1.768	73	2	13.341
65	318	1.691	385	6	-	2.400	320	1.697	381	6	-	2.404
66	289	1.530	453	10	-	2.282	291	1.536	450	10	-	2.287
67	303	1.466	457	11	1	2.238	306	1.481	455	11	1	2.254
68	244	1.295	531	9	-	2.079	238	1.303	526	8	-	2.075
69	216	1.225	476	8	-	1.925	215	1.238	475	10	-	1.938
65-69	1.370	7.207	2.302	44	1	10.924	1.370	7.255	2.287	45	1	10.958
70	237	1.042	465	3	-	1.747	239	1.065	461	3	-	1.768
71	215	1.028	531	6	-	1.780	220	1.049	536	7	-	1.812
72	136	889	507	9	-	1.541	136	891	511	9	-	1.547
73	130	777	526	9	-	1.442	133	777	526	9	-	1.445
74	106	635	483	3	-	1.227	102	636	479	3	-	1.220
70-74	824	4.371	2.512	30	-	7.737	830	4.418	2.513	31	-	7.792
75	94	526	479	3	1	1.103	94	532	482	3	1	1.112
76	87	436	456	5	-	984	85	440	458	5	-	988
77	90	397	401	4	-	892	91	400	405	4	-	900
78	84	429	451	1	-	965	85	428	452	1	-	966
79	88	318	397	4	-	807	93	325	393	3	-	814
75-79	443	2.106	2.184	17	1	4.751	448	2.125	2.190	16	1	4.780
80-84	246	1.001	1.611	7	-	2.865	247	1.003	1.633	7	-	2.890
85-89	132	341	900	1	-	1.374	135	344	909	1	-	1.389
90-94	59	60	218	-	-	337	58	60	217	-	-	335
95-99	28	8	49	-	-	85	29	8	48	-	-	85
100 E PIU'	2	-	6	-	-	8	2	-	6	-	-	8
TOTALE	144.652	121.930	14.906	550	31	282.069	138.675	119.879	14.839	542	31	273.966

## Seque Tav. 1 — Popolazione residente e presente per età e stato civile

C - PROVINCE

E T À (anni)	POPOLAZIONE RESIDENTE						POPOLAZIONE PRESENTE					
	Celibbi e nubili	Coniugati	Vedovi	Separati legal- mente	Divor- ziati	Totale	Celibbi e nubili	Coniugati	Vedovi	Separati legal- mente	Divor- ziati	Totale
Provincia di ENNA												
0	3.474	-	-	-	-	3.474	3.274	-	-	-	-	3.274
1	3.562	-	-	-	-	3.562	3.338	-	-	-	-	3.338
2	3.624	-	-	-	-	3.624	3.389	-	-	-	-	3.389
3	3.777	-	-	-	-	3.777	3.536	-	-	-	-	3.536
4	3.707	-	-	-	-	3.707	3.510	-	-	-	-	3.510
MENO DI 5	18.144	-	-	-	-	18.144	17.047	-	-	-	-	17.047
5	3.741	-	-	-	-	3.741	3.552	-	-	-	-	3.552
6	3.797	-	-	-	-	3.797	3.634	-	-	-	-	3.634
7	3.877	-	-	-	-	3.877	3.703	-	-	-	-	3.703
8	3.766	-	-	-	-	3.766	3.614	-	-	-	-	3.614
9	3.623	-	-	-	-	3.623	3.476	-	-	-	-	3.476
5-9	18.804	-	-	-	-	18.804	17.979	-	-	-	-	17.979
10	3.839	-	-	-	-	3.839	3.732	-	-	-	-	3.732
11	4.236	-	-	-	-	4.236	4.000	-	-	-	-	4.000
12	3.834	-	-	-	-	3.834	3.663	-	-	-	-	3.663
13	3.665	3	-	-	-	3.668	3.461	2	-	-	-	3.463
14	3.628	22	-	-	-	3.650	3.417	22	-	-	-	3.439
10-14	19.202	25	-	-	-	19.227	18.273	24	-	-	-	18.297
15	3.463	61	1	1	-	3.526	3.174	57	1	1	-	3.233
16	3.564	121	1	-	-	3.686	3.161	111	1	-	-	3.273
17	3.251	201	1	-	-	3.453	2.825	185	1	-	-	3.011
18	2.959	343	4	-	1	3.307	2.477	298	3	-	1	2.779
19	2.784	413	1	2	-	3.200	2.196	350	2	2	-	2.550
15-19	16.021	1.139	8	3	1	17.172	13.833	1.001	8	3	1	14.846
20	2.664	627	2	-	1	3.294	1.729	509	2	-	-	2.240
21	2.810	778	1	3	1	3.593	2.070	649	-	3	1	2.723
22	2.230	1.039	9	4	1	3.283	1.679	894	8	4	1	2.586
23	2.023	1.243	5	1	-	3.272	1.527	1.077	5	1	-	2.610
24	1.596	1.372	8	6	1	2.983	1.185	1.186	7	3	1	2.382
20-24	11.323	5.059	25	14	4	16.425	8.190	4.315	22	11	3	12.541
25	1.085	1.278	9	-	-	2.372	795	1.100	9	-	-	1.904
26	871	1.297	5	3	1	2.177	692	1.126	5	3	1	1.827
27	734	1.233	5	3	-	1.975	548	1.074	5	3	-	1.630
28	572	1.425	6	4	-	2.007	459	1.273	5	5	-	1.742
29	573	1.422	14	6	-	2.015	460	1.268	13	6	-	1.747
25-29	3.835	6.655	39	16	1	10.546	2.954	5.841	37	17	1	8.850
30	534	1.589	13	6	-	2.142	438	1.383	11	6	-	1.838
31	661	2.133	12	1	1	2.808	533	1.923	12	1	1	2.470
32	543	2.126	27	5	3	2.704	458	1.894	25	4	3	2.384
33	449	2.098	21	11	-	2.579	397	1.895	22	11	-	2.325
34	400	1.958	21	6	-	2.385	342	1.768	21	5	-	2.136
30-34	2.587	9.904	94	29	4	12.618	2.168	8.863	91	27	4	11.153
35	440	1.999	22	10	1	2.472	399	1.802	20	9	-	2.230
36	355	2.087	31	10	-	2.483	305	1.886	30	10	-	2.231
37	336	2.241	48	7	-	2.632	299	2.047	46	6	-	2.398
38	370	2.074	27	5	-	2.476	349	1.904	26	5	-	2.284
39	306	1.977	34	3	2	2.322	279	1.801	32	3	2	2.117
35-39	1.807	10.378	162	35	3	12.385	1.631	9.440	154	33	2	11.260
40	332	2.158	39	4	1	2.534	302	1.982	38	4	1	2.327
41	356	2.351	51	17	1	2.776	336	2.126	48	16	1	2.527
42	289	2.042	49	12	1	2.393	285	1.867	44	11	1	2.208
43	282	2.112	52	5	3	2.454	273	1.964	49	3	3	2.292
44	313	2.191	43	6	2	2.555	307	2.006	38	5	2	2.358
40-44	1.572	10.854	234	44	8	12.712	1.503	9.945	217	39	8	11.712

## Segue Tav. 1 — Popolazione residente e presente per età e stato civile

## C - PROVINCE

ETÀ (anni)	POPOLAZIONE RESIDENTE						POPOLAZIONE PRESENTE					
	Celibi e nubili	Coniugati	Vedovi	Separati legal- mente	Divor- ziati	Totale	Celibi e nubili	Coniugati	Vedovi	Separati legal- mente	Divor- ziati	Totale
Segue Provincia di ENNA												
45	313	2.034	81	1	1	2.430	304	1.885	79	1	1	2.270
46	274	1.999	53	7	-	2.373	262	1.853	88	7	-	2.210
47	327	2.040	96	12	1	2.476	326	1.892	91	11	1	2.321
48	275	1.877	110	13	3	2.278	273	1.760	105	13	3	2.154
49	241	2.067	104	19	4	2.435	238	1.928	98	18	4	2.286
45-49	1.430	10.017	484	52	9	11.992	1.403	9.318	461	50	9	11.241
50	207	1.748	136	10	2	2.103	215	1.651	127	10	2	2.005
51	278	2.028	150	10	1	2.467	276	1.880	144	10	1	2.311
52	160	1.204	99	12	-	1.475	154	1.147	93	11	-	1.405
53	131	993	90	5	-	1.219	132	934	81	6	-	1.153
54	160	1.210	99	7	3	1.479	168	1.144	94	7	3	1.416
50-54	936	7.183	574	44	6	8.743	945	6.756	539	44	6	8.290
55	187	1.412	149	10	-	1.758	191	1.343	146	10	-	1.690
56	178	1.620	162	19	1	1.980	183	1.554	149	19	1	1.906
57	197	1.779	222	7	-	2.205	193	1.701	210	7	-	2.111
58	224	1.944	251	11	-	2.430	223	1.883	232	10	-	2.348
59	228	1.833	231	7	-	2.299	221	1.773	218	8	-	2.220
55-59	1.014	8.588	1.015	54	1	10.672	1.011	8.254	955	54	1	10.275
60	221	1.566	275	10	-	2.072	208	1.526	266	10	-	2.010
61	212	1.762	297	8	1	2.280	213	1.728	278	8	1	2.228
62	237	1.648	319	14	-	2.218	229	1.626	303	14	-	2.172
63	215	1.486	300	13	-	2.014	202	1.463	284	12	-	1.961
64	210	1.320	292	7	-	1.829	201	1.308	283	6	-	1.798
60-64	1.095	7.782	1.483	52	1	10.413	1.053	7.651	1.414	50	1	10.169
65	205	1.252	321	7	1	1.786	192	1.252	309	7	1	1.761
66	226	1.197	372	4	1	1.800	221	1.181	359	4	1	1.766
67	201	1.158	380	14	-	1.753	193	1.147	362	14	-	1.716
68	174	1.054	388	7	2	1.625	170	1.048	375	6	2	1.601
69	190	974	397	-	1	1.562	179	958	389	-	1	1.527
65-69	996	5.635	1.858	32	5	8.526	955	5.586	1.794	31	5	8.371
70	150	878	404	7	-	1.439	142	874	397	8	-	1.421
71	127	901	403	5	-	1.436	126	901	393	5	-	1.425
72	91	741	419	3	-	1.254	91	735	420	3	-	1.249
73	84	650	424	2	-	1.160	84	644	417	2	-	1.147
74	94	571	416	3	2	1.086	89	568	412	3	1	1.073
70-74	546	3.741	2.066	20	2	6.375	532	3.722	2.039	21	1	6.315
75	86	488	399	4	-	977	86	485	390	4	-	965
76	79	373	350	2	1	805	76	375	348	2	1	802
77	61	296	362	1	-	720	56	289	360	1	-	706
78	62	317	359	4	-	742	59	316	361	4	-	740
79	57	270	288	2	-	617	54	265	286	2	-	607
75-79	345	1.744	1.758	13	1	3.861	331	1.730	1.745	13	1	3.820
80-84	201	741	1.242	6	-	2.190	202	739	1.220	5	-	2.166
85-89	91	260	640	-	-	991	90	260	636	-	-	986
90-94	37	47	195	-	-	279	36	47	192	-	-	275
95-99	17	3	31	-	-	51	18	3	30	-	-	51
100 E PIU'	1	2	2	-	-	5	1	2	2	-	-	5
TOTALE	100.004	89.757	11.910	414	46	202.131	90.155	83.497	11.556	398	43	185.649

## Segue Tav. 1 — Popolazione residente e presente per età e stato civile

C - PROVINCE

E T À (anni)	POPOLAZIONE RESIDENTE						POPOLAZIONE PRESENTE					
	Celibi e nubili	Coniugati	Vedovi	Separati legal- mente	Divor- ziati	Totale	Celibi e nubili	Coniugati	Vedovi	Separati legal- mente	Divor- ziati	Totale
Provincia di CATANIA												
0	17.098	-	-	-	-	17.098	17.205	-	-	-	-	17.205
1	17.533	-	-	-	-	17.533	17.571	-	-	-	-	17.571
2	17.787	-	-	-	-	17.787	17.795	-	-	-	-	17.795
3	17.482	-	-	-	-	17.482	17.494	-	-	-	-	17.494
4	17.881	-	-	-	-	17.881	17.952	-	-	-	-	17.952
MENO DI 5	87.781	-	-	-	-	87.781	88.017	-	-	-	-	88.017
5	17.732	-	-	-	-	17.732	17.845	-	-	-	-	17.845
6	17.865	-	-	-	-	17.865	18.018	-	-	-	-	18.018
7	18.382	-	-	-	-	18.382	18.597	-	-	-	-	18.597
8	17.877	-	-	-	-	17.877	18.149	-	-	-	-	18.149
9	17.876	-	-	-	-	17.876	18.226	-	-	-	-	18.226
5-9	89.732	-	-	-	-	89.732	90.835	-	-	-	-	90.835
10	18.049	-	-	-	-	18.049	18.463	-	-	-	-	18.463
11	19.841	-	-	-	-	19.841	20.401	-	-	-	-	20.401
12	16.822	-	-	-	-	16.822	17.276	-	-	-	-	17.276
13	16.542	14	2	-	-	16.558	16.912	12	2	-	-	16.926
14	15.946	132	1	-	1	16.080	16.234	132	-	-	1	16.367
10-14	87.200	146	3	-	1	87.350	89.286	144	2	-	1	89.433
15	16.240	308	2	5	-	16.555	16.416	307	2	5	-	16.730
16	15.814	694	1	3	-	16.512	15.854	695	1	3	-	16.553
17	14.840	1.076	7	2	-	15.925	14.721	1.065	9	2	-	15.797
18	13.288	1.546	4	10	-	14.848	12.999	1.530	5	9	-	14.543
19	12.306	2.148	6	9	-	14.469	11.590	2.109	6	8	-	13.713
15-19	72.488	5.772	20	29	-	78.309	71.580	5.706	23	27	-	77.336
20	11.901	2.880	18	18	-	14.817	10.577	2.797	13	18	-	13.405
21	12.509	3.719	21	19	1	16.269	11.704	3.651	21	19	1	15.396
22	9.707	4.765	32	31	1	14.540	8.970	4.684	31	30	1	13.716
23	9.931	6.337	95	45	-	16.408	9.338	6.256	93	44	-	15.731
24	7.634	6.689	19	43	-	14.385	7.061	6.545	19	44	-	13.669
20-24	51.682	24.394	185	156	2	76.419	47.650	23.933	177	155	2	71.917
25	5.994	7.114	36	41	3	13.188	5.515	6.966	36	40	3	12.560
26	4.577	6.717	29	42	1	11.366	4.217	6.568	29	41	1	10.856
27	3.656	6.692	41	48	3	10.440	3.370	6.561	39	49	4	10.023
28	3.177	7.286	34	55	4	10.556	2.938	7.154	33	53	3	10.181
29	2.753	7.577	39	50	2	10.421	2.580	7.440	38	50	2	10.110
25-29	20.157	35.386	179	236	13	55.971	18.620	34.689	175	233	13	53.730
30	2.811	8.093	46	77	6	11.033	2.666	7.965	48	78	7	10.764
31	3.316	9.848	93	92	5	13.354	3.128	9.686	94	90	5	13.003
32	2.833	9.650	105	87	2	12.677	2.718	9.490	104	83	3	12.398
33	2.161	9.472	77	79	2	11.791	2.073	9.354	77	80	2	11.586
34	1.851	8.842	103	94	3	10.893	1.796	8.730	109	94	4	10.733
30-34	12.972	45.905	424	429	18	59.748	12.381	45.225	432	425	21	58.484
35	2.616	9.292	188	118	4	12.218	2.645	9.187	186	118	4	12.140
36	1.847	9.936	113	101	5	12.002	1.809	9.792	118	104	6	11.829
37	1.882	10.230	112	120	4	12.348	1.839	10.062	112	120	4	12.137
38	1.692	10.229	147	110	4	12.182	1.648	10.118	147	108	3	12.024
39	1.676	9.572	144	107	7	11.506	1.643	9.475	142	103	7	11.370
35-39	9.713	49.259	704	556	24	60.256	9.584	48.634	705	553	24	59.500
40	1.552	10.031	207	118	8	11.916	1.538	9.937	206	118	9	11.808
41	1.847	11.243	241	143	6	13.480	1.826	11.103	234	142	7	13.312
42	1.499	9.773	215	147	7	11.641	1.494	9.659	213	150	7	11.523
43	1.455	9.661	230	130	9	11.485	1.443	9.568	228	131	8	11.378
44	1.449	9.331	262	146	7	11.195	1.450	9.196	263	146	7	11.062
40-44	7.802	50.039	1.155	684	37	59.717	7.751	49.463	1.144	687	38	59.083



## Segue Tav. 1 — Popolazione residente e presente per età e stato civile

## C - PROVINCE

E T À (anni)	POPOLAZIONE RESIDENTE						POPOLAZIONE PRESENTE					
	Celibi e nubili	Coniugati	Vedovi	Separati legal- mente	Divor- ziati	Totale	Celibi e nubili	Coniugati	Vedovi	Separati legal- mente	Divor- ziati	Totale
Segue Provincia di CATANIA												
45	1.446	9.522	311	169	9	11.457	1.442	9.405	305	170	9	11.331
46	1.361	9.164	375	152	15	11.067	1.364	9.075	377	152	16	10.984
47	1.815	9.741	485	186	18	12.245	1.838	9.624	487	184	18	12.151
48	1.271	9.037	460	156	9	10.933	1.284	8.948	452	154	8	10.846
49	1.342	9.501	627	170	10	11.650	1.341	9.403	624	166	10	11.544
45-49	7.235	46.965	2.258	833	61	57.352	7.269	46.455	2.245	826	61	56.856
50	1.206	8.503	596	168	8	10.481	1.214	8.391	603	167	9	10.384
51	1.456	9.158	749	169	10	11.542	1.468	9.071	749	171	10	11.469
52	780	5.019	398	99	2	6.298	791	4.973	399	95	3	6.261
53	684	4.743	417	94	5	5.943	704	4.724	419	93	6	5.946
54	756	4.935	492	107	8	6.298	771	4.900	491	106	9	6.277
50-54	4.882	32.358	2.652	637	33	40.562	4.948	32.059	2.661	632	37	40.337
55	886	6.215	672	103	5	7.881	898	6.213	674	103	5	7.893
56	1.050	7.211	934	138	7	9.340	1.070	7.182	921	138	7	9.318
57	1.040	7.091	940	126	8	9.205	1.055	7.045	955	126	8	9.189
58	1.062	7.510	1.040	159	4	9.775	1.081	7.481	1.036	158	4	9.760
59	1.108	7.192	1.146	121	3	9.570	1.108	7.143	1.152	121	3	9.527
55-59	5.146	35.219	4.732	647	27	45.771	5.212	35.064	4.738	646	27	45.687
60	1.450	6.842	1.219	128	3	9.642	1.477	6.829	1.223	128	3	9.660
61	1.221	6.921	1.315	118	5	9.580	1.216	6.955	1.311	119	5	9.606
62	1.604	6.480	1.358	108	5	9.555	1.616	6.495	1.369	111	5	9.596
63	1.391	5.629	1.343	110	2	8.479	1.405	5.645	1.343	113	2	8.508
64	1.298	5.147	1.287	88	3	7.823	1.328	5.165	1.288	87	2	7.870
60-64	6.964	31.019	6.522	556	18	45.079	7.042	31.089	6.534	558	17	45.240
65	1.275	5.051	1.378	81	4	7.789	1.288	5.069	1.388	83	5	7.833
66	1.166	4.710	1.545	83	3	7.507	1.173	4.725	1.542	84	3	7.527
67	1.160	4.427	1.524	82	5	7.198	1.182	4.432	1.544	83	6	7.247
68	1.033	4.043	1.513	65	6	6.660	1.039	4.084	1.512	64	6	6.705
69	898	3.726	1.501	52	1	6.178	907	3.755	1.515	52	1	6.230
65-69	5.532	21.957	7.461	363	19	35.332	5.589	22.065	7.501	366	21	35.542
70	1.098	3.493	1.681	63	2	6.337	1.105	3.523	1.705	63	2	6.398
71	1.050	3.410	1.700	50	3	6.213	1.063	3.435	1.698	50	3	6.249
72	495	2.657	1.602	26	1	4.781	504	2.671	1.617	27	1	4.820
73	471	2.396	1.702	38	2	4.609	479	2.409	1.723	39	2	4.652
74	436	2.105	1.724	29	3	4.297	446	2.120	1.743	29	3	4.341
70-74	3.550	14.061	8.409	206	11	26.237	3.597	14.158	8.486	208	11	26.460
75	448	1.965	1.735	31	-	4.183	457	1.976	1.742	31	-	4.206
76	437	1.631	1.611	27	1	3.707	448	1.639	1.631	28	1	3.747
77	374	1.271	1.471	24	-	3.140	385	1.283	1.486	26	-	3.180
78	319	1.167	1.482	16	-	2.984	326	1.176	1.520	15	1	3.038
79	306	1.090	1.368	17	-	2.781	312	1.097	1.382	15	-	2.806
75-79	1.884	7.128	7.667	115	1	16.795	1.928	7.171	7.761	115	2	16.977
80-84	1.204	3.184	5.798	35	-	10.221	1.240	3.217	5.860	37	-	10.354
85-89	512	895	2.759	9	-	4.175	532	909	2.824	11	-	4.276
90-94	214	160	772	1	-	1.147	222	159	782	1	-	1.164
95-99	141	15	158	1	-	315	152	15	161	1	-	329
100 E PIU'	1	1	2	-	-	4	1	1	2	-	-	4
TOTALE	476.792	403.863	51.860	5.493	265	938.273	473.436	400.156	52.213	5.481	275	931.561

## Segue TAV. 1 — Popolazione residente e presente per età e stato civile

## C - PROVINCE

E T À (anni)	POPOLAZIONE RESIDENTE					POPOLAZIONE PRESENTE						
	Celibi e nubili	Coniugati	Vedovi	Separati legal- mente	Divor- ziati	Totale	Celibi e nubili	Coniugati	Vedovi	Separati legal- mente	Divor- ziati	Totale
Provincia di RAGUSA												
0	4.397	-	-	-	-	4.397	4.348	-	-	-	-	4.348
1	4.292	-	-	-	-	4.292	4.226	-	-	-	-	4.226
2	4.463	-	-	-	-	4.463	4.394	-	-	-	-	4.394
3	4.483	-	-	-	-	4.483	4.386	-	-	-	-	4.386
4	4.487	-	-	-	-	4.487	4.409	-	-	-	-	4.409
MENO DI 5	22.122	-	-	-	-	22.122	21.763	-	-	-	-	21.763
5	4.370	-	-	-	-	4.370	4.320	-	-	-	-	4.320
6	4.416	-	-	-	-	4.416	4.361	-	-	-	-	4.361
7	4.422	-	-	-	-	4.422	4.383	-	-	-	-	4.383
8	4.353	-	-	-	-	4.353	4.332	-	-	-	-	4.332
9	4.527	-	-	-	-	4.527	4.490	-	-	-	-	4.490
5-9	22.088	-	-	-	-	22.088	21.886	-	-	-	-	21.886
10	4.464	-	-	-	-	4.464	4.429	-	-	-	-	4.429
11	4.652	-	-	-	-	4.692	4.599	-	-	-	-	4.599
12	4.229	-	-	-	-	4.229	4.168	-	-	-	-	4.168
13	4.137	-	-	-	-	4.137	4.068	-	-	-	-	4.068
14	3.854	24	-	1	-	3.879	3.791	23	-	1	-	3.815
10-14	21.376	24	-	1	-	21.401	21.055	23	-	1	-	21.079
15	4.006	61	1	1	-	4.069	3.900	60	-	1	-	3.961
16	3.923	136	1	-	-	4.060	3.788	127	1	-	-	3.916
17	3.631	271	1	1	-	3.904	3.430	257	1	1	-	3.689
18	3.307	427	1	1	-	3.736	3.036	408	1	1	-	3.446
19	2.935	562	3	2	-	3.502	2.663	525	2	2	-	3.092
15-19	17.802	1.457	7	5	-	19.271	16.717	1.377	5	5	-	18.104
20	2.885	790	2	2	-	3.679	2.106	730	3	2	-	2.841
21	2.852	994	2	1	-	3.849	2.349	935	2	2	-	3.288
22	2.633	1.471	14	4	-	4.122	2.206	1.383	14	4	-	3.607
23	2.355	1.671	26	7	-	4.059	1.966	1.589	25	7	-	3.587
24	1.937	2.063	7	6	-	4.013	1.632	1.954	7	6	-	3.599
20-24	12.662	6.989	51	20	-	19.722	10.259	6.591	51	21	-	16.922
25	1.400	1.907	7	7	-	3.321	1.197	1.806	7	7	-	3.017
26	1.097	1.921	7	6	-	3.031	888	1.816	6	3	-	2.713
27	861	2.019	10	9	-	2.899	738	1.910	10	9	-	2.667
28	727	2.164	12	8	1	2.912	622	2.061	9	9	1	2.702
29	610	2.185	14	9	-	2.818	531	2.055	14	9	-	2.609
25-29	4.695	10.196	50	39	1	14.981	3.976	9.648	46	37	1	13.708
30	596	2.483	14	14	-	3.107	524	2.370	14	12	-	2.920
31	713	2.988	24	12	-	3.737	637	2.852	24	12	-	3.525
32	564	2.967	34	16	1	3.582	521	2.840	34	14	1	3.410
33	475	2.866	19	8	-	3.368	429	2.744	18	7	-	3.198
34	427	2.617	36	15	-	3.095	397	2.506	33	14	-	2.950
30-34	2.775	13.521	127	65	1	16.889	2.508	13.312	123	59	1	16.003
35	447	2.787	56	17	1	3.308	418	2.683	55	17	1	3.174
36	389	2.816	36	10	-	3.251	364	2.709	35	9	-	3.117
37	390	2.669	34	24	-	3.117	373	2.588	34	24	-	3.019
38	359	2.766	35	17	-	3.177	341	2.657	35	17	-	3.050
39	337	2.714	39	12	-	3.102	323	2.612	38	12	-	2.985
35-39	1.922	13.752	200	80	1	15.955	1.819	13.249	197	79	1	15.345
40	379	2.933	46	23	2	3.383	360	2.825	46	21	1	3.253
41	431	3.188	64	26	2	3.711	415	3.077	65	25	2	3.584
42	368	2.882	55	17	-	3.322	360	2.779	51	17	-	3.207
43	347	2.833	70	24	1	3.275	332	2.736	69	23	1	3.161
44	301	2.759	72	16	3	3.151	291	2.659	71	16	3	3.040
40-44	1.826	14.595	307	106	8	16.842	1.758	14.076	302	102	7	16.245

## Segue Tav. 1 — Popolazione residente e presente per età e stato civile

## C - PROVINCE

E T À (anni)	POPOLAZIONE RESIDENTE						POPOLAZIONE PRESENTE					
	Celibi e nubili	Coniugati	Vedovi	Separati legal- mente	Divor- ziati	Totale	Celibi e nubili	Coniugati	Vedovi	Separati legal- mente	Divor- ziati	Totale
Segue Provincia di RAGUSA												
45	377	2.933	76	27	1	3.414	366	2.849	74	27	1	3.317
46	332	2.684	119	25	1	3.161	320	2.614	119	24	1	3.078
47	364	2.971	151	34	2	3.522	346	2.889	147	33	2	3.417
48	306	2.763	132	30	3	3.234	295	2.695	130	28	3	3.151
49	347	2.961	189	28	2	3.527	340	2.876	185	28	2	3.431
45-49	1.726	14.312	667	144	9	16.858	1.667	13.923	655	140	9	16.394
50	300	2.627	143	26	-	3.096	289	2.547	139	25	-	3.000
51	301	2.838	198	26	2	3.365	285	2.755	195	25	2	3.262
52	201	1.659	114	24	2	2.000	195	1.619	113	24	2	1.953
53	146	1.419	106	11	1	1.683	140	1.379	105	11	-	1.635
54	186	1.655	133	13	-	1.987	182	1.624	128	13	-	1.947
50-54	1.134	10.198	694	100	5	12.131	1.091	9.924	680	98	4	11.797
55	225	1.996	209	20	1	2.451	222	1.950	200	20	1	2.393
56	266	2.207	243	21	2	2.739	257	2.155	235	20	2	2.669
57	230	2.281	246	25	1	2.783	226	2.238	243	25	1	2.733
58	285	2.564	304	29	-	3.182	281	2.524	297	29	-	3.131
59	287	2.424	328	21	1	3.061	284	2.399	323	21	1	3.028
55-59	1.293	11.472	1.330	116	5	14.216	1.270	11.266	1.298	115	5	13.954
60	259	2.231	374	13	-	2.877	255	2.197	371	12	-	2.835
61	280	2.069	323	19	-	2.691	279	2.041	312	19	-	2.651
62	277	2.098	392	23	-	2.790	271	2.091	382	23	-	2.767
63	260	1.871	344	16	1	2.492	259	1.856	335	14	1	2.465
64	228	1.830	414	18	2	2.492	220	1.830	408	17	2	2.477
60-64	1.304	10.099	1.847	89	3	13.342	1.284	10.015	1.808	85	3	13.195
65	218	1.558	391	13	1	2.181	211	1.565	385	13	1	2.175
66	211	1.461	395	15	-	2.082	208	1.453	388	15	-	2.064
67	209	1.488	451	14	2	2.164	206	1.486	445	15	2	2.154
68	190	1.351	459	11	-	2.011	188	1.346	438	11	-	1.983
69	210	1.170	470	14	-	1.864	210	1.159	464	13	-	1.846
65-69	1.038	7.028	2.166	67	3	10.302	1.023	7.009	2.120	67	3	10.222
70	182	1.031	432	14	-	1.659	173	1.036	436	14	-	1.659
71	160	1.021	498	15	-	1.694	156	1.016	492	15	-	1.679
72	125	900	453	7	1	1.486	125	901	453	7	1	1.487
73	119	855	512	9	-	1.495	115	856	507	9	-	1.487
74	108	702	508	7	-	1.325	109	696	512	7	-	1.324
70-74	694	4.509	2.403	52	1	7.659	678	4.505	2.400	52	1	7.636
75	113	664	493	5	-	1.275	114	667	497	5	-	1.283
76	126	565	513	6	-	1.210	122	566	518	6	-	1.212
77	117	412	426	3	2	960	118	414	426	3	2	963
78	87	431	457	6	-	981	86	432	458	6	-	982
79	100	451	526	3	-	1.080	101	453	520	3	-	1.077
75-79	543	2.523	2.415	23	2	5.506	541	2.532	2.419	23	2	5.517
80-84	359	1.290	2.026	13	1	3.689	356	1.290	2.026	13	1	3.686
85-89	182	419	1.012	7	-	1.620	181	422	1.002	7	-	1.612
90-94	46	66	278	1	-	391	46	66	278	1	-	391
95-99	20	3	37	-	-	60	21	3	36	-	-	60
100 E PIU'	2	-	-	-	-	2	1	-	-	-	-	1
TOTALE	115.609	122.853	15.617	928	40	255.047	109.900	119.231	15.446	905	38	245.520

## Segue TAV. 1 — Popolazione residente e presente per età e stato civile

## C - PROVINCE

E T À (anni)	POPOLAZIONE RESIDENTE						POPOLAZIONE PRESENTE					
	Celibi e nubili	Coniugati	Vedovi	Separati legal- mente	Divor- ziati	Totale	Celibi e nubili	Coniugati	Vedovi	Separati legal- mente	Divor- ziati	Totale
Provincia di SIRACUSA												
0	7.080	-	-	-	-	7.080	6.997	-	-	-	-	6.997
1	7.141	-	-	-	-	7.141	7.053	-	-	-	-	7.053
2	7.135	-	-	-	-	7.135	7.070	-	-	-	-	7.070
3	6.867	-	-	-	-	6.867	6.780	-	-	-	-	6.780
4	7.009	-	-	-	-	7.009	6.919	-	-	-	-	6.919
MENO DI 5	35.232	-	-	-	-	35.232	34.819	-	-	-	-	34.819
5	7.063	-	-	-	-	7.063	7.022	-	-	-	-	7.022
6	6.957	-	-	-	-	6.957	6.912	-	-	-	-	6.912
7	7.199	-	-	-	-	7.199	7.151	-	-	-	-	7.151
8	7.057	-	-	-	-	7.057	7.032	-	-	-	-	7.032
9	7.013	-	-	-	-	7.013	6.997	-	-	-	-	6.997
5-9	35.289	-	-	-	-	35.289	35.114	-	-	-	-	35.114
10	6.670	-	-	-	-	6.670	6.630	-	-	-	-	6.630
11	7.314	-	-	-	-	7.314	7.287	-	-	-	-	7.287
12	6.341	-	-	-	-	6.341	6.296	-	-	-	-	6.296
13	6.180	2	-	-	-	6.182	6.101	2	-	-	-	6.103
14	6.133	52	-	-	-	6.185	6.059	52	-	-	-	6.111
10-14	32.638	54	-	-	-	32.692	32.373	54	-	-	-	32.427
15	5.678	141	1	1	-	5.821	5.640	141	1	-	-	5.782
16	5.762	285	2	-	-	6.049	5.677	276	2	-	-	5.955
17	5.321	464	3	2	-	5.790	5.199	461	2	2	-	5.664
18	4.686	662	4	2	-	5.354	4.531	651	4	2	-	5.188
19	4.374	867	5	2	-	5.248	4.184	858	6	2	-	5.050
15-19	25.821	2.419	15	7	-	28.262	25.231	2.387	15	6	-	27.639
20	4.335	1.206	7	4	-	5.552	3.978	1.150	5	3	-	5.136
21	4.453	1.571	5	5	-	6.034	4.163	1.506	5	6	-	5.680
22	3.830	2.021	6	5	-	5.862	3.530	1.946	6	5	-	5.487
23	3.724	2.540	17	16	-	6.297	3.409	2.472	16	15	-	5.912
24	3.174	3.082	17	23	2	6.298	2.858	2.976	17	21	2	5.874
20-24	19.516	10.420	52	53	2	30.043	17.938	10.050	49	50	2	28.089
25	2.444	3.072	17	16	-	5.549	2.208	2.980	16	15	-	5.219
26	1.882	3.177	10	22	1	5.092	1.682	3.114	11	21	1	4.829
27	1.365	3.059	12	13	2	4.451	1.265	2.951	11	12	1	4.240
28	1.218	3.274	21	18	1	4.532	1.139	3.185	21	16	1	4.362
29	1.042	3.500	16	13	-	4.571	964	3.420	16	13	-	4.413
25-29	7.951	16.082	76	82	4	24.195	7.258	15.650	75	77	3	23.063
30	938	3.749	24	22	-	4.733	874	3.668	21	21	-	4.584
31	1.030	4.256	23	34	-	5.343	954	4.139	23	33	-	5.149
32	798	4.203	39	24	3	5.067	758	4.125	38	23	3	4.947
33	652	4.002	32	27	1	4.714	619	3.910	28	26	1	4.584
34	640	3.599	36	22	1	4.298	612	3.515	36	21	1	4.185
30-34	4.058	19.809	154	129	5	24.155	3.817	19.357	146	124	5	23.449
35	724	3.920	49	30	4	4.727	707	3.875	50	29	4	4.665
36	537	3.954	43	45	1	4.580	533	3.885	42	43	1	4.504
37	534	4.014	56	33	2	4.639	524	3.943	57	31	2	4.557
38	558	3.827	56	36	1	4.478	548	3.781	56	34	1	4.420
39	475	3.680	47	39	-	4.241	456	3.626	48	39	1	4.170
35-39	2.828	19.395	251	183	8	22.665	2.768	19.110	253	176	9	22.316
40	499	3.961	71	40	2	4.573	487	3.909	70	40	2	4.508
41	603	4.064	73	53	-	4.793	589	4.002	73	50	-	4.714
42	475	3.510	84	37	3	4.509	470	3.842	83	36	3	4.434
43	479	3.739	129	40	2	4.389	472	3.685	130	39	2	4.328
44	439	3.521	99	48	1	4.108	432	3.473	100	48	1	4.054
40-44	2.495	19.195	456	218	8	22.372	2.450	18.911	456	213	8	22.038

## Segue Tav. 1 — Popolazione residente e presente per età e stato civile

## C - PROVINCE

E T À (anni)	POPOLAZIONE RESIDENTE						POPOLAZIONE PRESENTE					
	Celibi e nubili	Coniugati	Vedovi	Separati legal- mente	Divor- ziati	Totale	Celibi e nubili	Coniugati	Vedovi	Separati legal- mente	Divor- ziati	Totale
Segue Provincia di SIRACUSA												
45	485	3.710	112	53	2	4.362	471	3.677	110	52	2	4.312
46	513	3.697	149	40	2	4.401	515	3.647	143	40	2	4.347
47	578	3.919	150	51	4	4.702	587	3.871	148	54	4	4.664
48	477	3.487	181	48	-	4.193	476	3.444	179	47	-	4.146
49	478	3.703	223	56	1	4.461	481	3.637	218	56	2	4.394
45-49	2.531	18.516	815	248	9	22.119	2.530	18.276	798	249	10	21.863
50	430	3.360	215	54	6	4.065	425	3.328	212	53	6	4.024
51	496	3.835	279	50	3	4.663	494	3.773	277	48	3	4.595
52	269	2.177	163	24	-	2.633	275	2.149	162	25	-	2.611
53	214	1.916	152	32	2	2.356	217	1.900	189	33	2	2.341
54	292	2.253	203	32	4	2.784	296	2.216	199	32	4	2.747
50-54	1.701	13.541	1.052	192	15	16.501	1.707	13.366	1.039	191	15	16.318
55	291	2.676	273	32	2	3.274	298	2.647	270	31	2	3.248
56	341	2.980	324	48	1	3.694	344	2.955	316	47	1	3.663
57	344	2.809	307	44	4	3.508	347	2.772	309	47	4	3.479
58	378	3.211	418	35	-	4.042	373	3.181	408	36	1	3.999
59	328	2.961	428	29	-	3.746	326	2.943	422	30	-	3.721
55-59	1.682	14.637	1.750	188	7	18.264	1.688	14.498	1.725	191	8	18.110
60	376	2.745	436	31	1	3.589	379	2.726	430	31	1	3.567
61	331	2.591	428	29	1	3.380	328	2.570	420	29	1	3.348
62	371	2.608	515	28	2	3.524	369	2.578	509	28	2	3.486
63	357	2.376	497	23	-	3.253	361	2.366	487	24	-	3.238
64	326	2.199	511	16	2	3.054	321	2.171	494	16	2	3.004
60-64	1.761	12.519	2.387	127	6	16.800	1.758	12.411	2.340	128	6	16.643
65	354	1.984	562	22	1	2.923	357	1.981	562	24	1	2.925
66	322	1.937	574	26	-	2.859	321	1.916	570	26	-	2.833
67	299	1.774	574	15	1	2.663	297	1.770	570	15	1	2.653
68	267	1.709	573	15	-	2.564	259	1.702	565	15	-	2.541
69	274	1.569	638	17	-	2.498	271	1.567	626	17	-	2.481
65-69	1.516	8.973	2.921	95	2	13.507	1.505	8.936	2.893	97	2	13.433
70	295	1.368	614	18	1	2.296	284	1.370	610	18	1	2.283
71	234	1.317	634	15	1	2.201	236	1.308	635	14	2	2.195
72	139	1.002	569	4	1	1.715	137	1.000	566	4	1	1.708
73	110	1.011	625	10	-	1.756	113	1.008	624	10	-	1.755
74	123	843	647	14	-	1.627	122	849	641	13	-	1.625
70-74	901	5.541	3.089	61	3	9.595	892	5.535	3.076	59	4	9.566
75	119	820	677	7	-	1.623	118	822	676	7	-	1.623
76	119	731	639	4	1	1.494	116	734	644	4	1	1.499
77	122	523	560	7	1	1.213	122	525	554	7	1	1.209
78	104	528	566	4	-	1.202	104	535	556	4	-	1.199
79	101	490	623	4	-	1.218	100	495	620	4	-	1.219
75-79	565	3.092	3.065	26	2	6.750	560	3.111	3.050	26	2	6.749
80-84	320	1.430	2.516	13	1	4.280	322	1.434	2.514	13	1	4.284
85-89	142	410	1.257	4	-	1.813	139	412	1.260	4	-	1.815
90-94	49	60	300	2	-	411	48	60	299	2	-	409
95-99	35	7	48	1	-	91	34	7	46	1	-	88
100 E PIU'	3	-	-	-	-	3	3	-	-	-	-	3
TOTALE	177.034	166.100	20.204	1.629	72	365.039	172.954	163.565	20.034	1.607	75	358.235

## Segue Tav. 1 — Popolazione residente e presente per età e stato civile

## C - PROVINCE

E T À (anni)	POPOLAZIONE RESIDENTE						POPOLAZIONE PRESENTE					
	Celibi e nubili	Coniugati	Vedovi	Separati legal- mente	Divor- ziati	Totale	Celibi e nubili	Coniugati	Vedovi	Separati legal- mente	Divor- ziati	Totale
Provincia di SASSARI												
0	7.485	-	-	-	-	7.485	7.448	-	-	-	-	7.448
1	7.439	-	-	-	-	7.439	7.393	-	-	-	-	7.393
2	7.574	-	-	-	-	7.574	7.533	-	-	-	-	7.533
3	7.409	-	-	-	-	7.409	7.351	-	-	-	-	7.351
4	7.487	-	-	-	-	7.487	7.481	-	-	-	-	7.481
MENO DI 5	37.354	-	-	-	-	37.394	37.206	-	-	-	-	37.206
5	7.772	-	-	-	-	7.772	7.760	-	-	-	-	7.760
6	7.966	-	-	-	-	7.966	7.970	-	-	-	-	7.970
7	7.947	-	-	-	-	7.947	7.955	-	-	-	-	7.955
8	7.695	-	-	-	-	7.695	7.700	-	-	-	-	7.700
9	7.495	-	-	-	-	7.495	7.517	-	-	-	-	7.517
5-9	38.875	-	-	-	-	38.875	38.902	-	-	-	-	38.902
10	7.432	-	-	-	-	7.432	7.434	-	-	-	-	7.434
11	7.670	-	-	-	-	7.670	7.674	-	-	-	-	7.674
12	7.068	-	-	-	-	7.068	7.086	-	-	-	-	7.086
13	6.926	2	1	-	-	6.929	6.901	2	-	-	-	6.903
14	6.875	6	1	1	-	6.883	6.789	6	1	1	-	6.797
10-14	35.971	8	2	1	-	35.982	35.884	8	1	1	-	35.894
15	6.900	19	-	2	-	6.921	6.752	19	-	2	-	6.773
16	6.861	55	3	1	-	6.920	6.687	57	2	1	-	6.747
17	6.812	125	3	1	-	6.941	6.513	123	3	1	-	6.640
18	6.149	200	5	-	-	6.354	5.715	203	5	-	-	5.923
19	5.959	358	4	1	-	6.322	5.655	351	4	1	-	6.011
15-19	32.681	757	15	5	-	33.458	31.322	753	14	5	-	32.094
20	5.761	528	3	2	1	6.295	5.249	535	2	2	1	5.789
21	5.648	755	13	2	-	6.418	5.170	763	10	2	-	5.945
22	5.037	1.137	7	2	1	6.184	4.507	1.125	5	3	1	5.641
23	4.828	1.659	20	1	-	6.508	4.318	1.647	19	1	-	5.985
24	3.859	1.946	7	6	1	5.859	3.516	1.921	7	6	1	5.451
20-24	25.173	6.025	50	13	3	31.264	22.760	5.951	43	14	3	28.811
25	3.359	2.217	7	9	-	5.592	3.075	2.193	6	9	-	5.283
26	2.844	2.397	9	11	-	5.261	2.582	2.363	9	9	2	4.965
27	2.407	2.733	15	9	1	5.165	2.197	2.706	14	9	1	4.927
28	2.111	3.100	9	12	-	5.232	1.932	3.053	8	11	2	5.006
29	1.851	3.323	14	6	3	5.197	1.716	3.303	13	7	2	5.041
25-29	12.572	13.770	54	47	4	26.447	11.502	13.618	50	45	7	25.222
30	1.724	3.548	9	12	1	5.294	1.604	3.497	9	13	-	5.123
31	1.692	3.997	39	15	-	5.743	1.584	3.956	40	14	-	5.594
32	1.552	3.833	31	12	-	5.428	1.468	3.791	34	12	1	5.306
33	1.274	3.694	30	10	-	5.008	1.217	3.683	29	10	-	4.939
34	1.130	3.530	37	17	3	4.717	1.085	3.524	40	16	4	4.669
30-34	7.372	18.602	146	66	4	26.190	6.958	18.451	152	65	5	25.631
35	1.274	3.656	45	12	-	4.987	1.235	3.628	44	12	-	4.919
36	1.042	3.622	32	17	1	4.714	1.002	3.638	33	17	1	4.691
37	1.048	3.832	49	19	2	4.950	1.000	3.832	49	18	2	4.901
38	1.049	3.680	61	19	-	4.809	1.024	3.665	60	18	-	4.767
39	1.007	3.624	57	17	1	4.706	997	3.633	59	16	1	4.706
35-39	5.420	18.414	244	84	4	24.166	5.258	18.396	245	81	4	23.984
40	968	3.701	57	12	-	4.738	946	3.708	59	11	-	4.724
41	1.054	3.897	82	15	2	5.050	1.028	3.891	80	15	2	5.016
42	950	3.731	88	29	2	4.800	933	3.720	86	30	2	4.771
43	908	3.566	79	20	-	4.573	896	3.564	81	21	-	4.562
44	892	3.583	98	18	-	4.591	890	3.570	101	20	-	4.581
40-44	4.772	18.478	404	94	4	23.752	4.693	18.453	407	97	4	23.654

## Segue TAV. 1 — Popolazione residente e presente per età e stato civile

## C - PROVINCE

E T À (anni)	POPOLAZIONE RESIDENTE						POPOLAZIONE PRESENTE					
	Celibi e nubili	Coniugati	Vedovi	Separati legalmente	Divorziati	Totale	Celibi e nubili	Coniugati	Vedovi	Separati legalmente	Divorziati	Totale
Segue Provincia di SASSARI												
45	915	3.477	112	17	1	4.522	900	3.468	110	17	2	4.497
46	855	3.323	126	27	-	4.331	838	3.341	123	28	-	4.330
47	1.002	3.647	150	33	1	4.833	989	3.655	150	32	1	4.827
48	889	3.365	178	23	-	4.455	870	3.383	174	23	-	4.450
49	822	3.387	200	27	1	4.437	827	3.384	201	26	1	4.439
45-49	4.483	17.199	766	127	3	22.578	4.424	17.231	758	126	4	22.543
50	651	2.516	202	23	3	3.795	651	2.900	198	24	3	3.776
51	778	3.384	228	31	5	4.426	773	3.375	220	33	5	4.406
52	540	2.195	179	23	-	2.937	546	2.197	180	22	-	2.945
53	469	1.878	144	23	1	2.515	459	1.878	140	22	1	2.500
54	576	2.126	197	25	1	2.925	576	2.112	194	25	1	2.908
50-54	3.014	12.499	950	125	10	16.598	3.005	12.462	932	126	10	16.535
55	563	2.486	243	27	2	3.321	572	2.485	242	26	2	3.327
56	690	2.839	306	28	6	3.869	697	2.849	303	28	6	3.883
57	650	2.634	285	26	2	3.597	650	2.641	284	24	1	3.600
58	704	2.848	367	18	1	3.938	704	2.854	360	18	1	3.937
59	624	2.690	381	28	2	3.725	628	2.697	373	28	2	3.728
55-59	3.231	13.497	1.582	127	13	18.450	3.251	13.526	1.562	124	12	18.475
60	690	2.754	442	30	4	3.920	692	2.760	431	27	3	3.913
61	651	2.676	450	27	1	3.805	646	2.686	448	26	1	3.807
62	713	2.679	495	25	2	3.914	701	2.680	491	26	1	3.899
63	717	2.530	526	23	-	3.796	711	2.534	519	24	-	3.788
64	689	2.323	519	20	2	3.553	680	2.350	515	19	2	3.566
60-64	3.460	12.962	2.432	125	9	18.988	3.430	13.010	2.404	122	7	18.973
65	672	2.183	534	24	2	3.415	670	2.206	527	22	2	3.427
66	575	1.970	529	21	-	3.095	574	1.975	532	21	-	3.102
67	550	1.823	549	17	-	2.939	554	1.846	537	16	1	2.954
68	493	1.758	599	21	1	2.872	488	1.762	594	20	1	2.865
69	455	1.630	660	20	1	2.766	456	1.642	636	20	1	2.755
65-69	2.745	9.364	2.871	103	4	15.087	2.742	9.431	2.826	99	5	15.103
70	448	1.471	642	11	-	2.572	437	1.468	646	11	1	2.563
71	480	1.391	676	15	1	2.563	472	1.380	674	16	1	2.543
72	374	1.149	639	13	1	2.176	371	1.163	635	13	1	2.183
73	352	1.025	628	13	-	2.018	353	1.030	618	12	-	2.013
74	304	981	632	6	-	1.923	304	991	633	7	-	1.935
70-74	1.958	6.017	3.217	58	2	11.252	1.937	6.032	3.206	59	3	11.237
75	285	889	687	9	1	1.871	282	892	682	9	1	1.866
76	292	776	689	7	-	1.764	293	787	686	7	-	1.773
77	275	678	636	3	-	1.592	276	681	637	3	-	1.597
78	256	665	657	16	-	1.594	255	673	646	16	-	1.590
79	231	513	591	6	-	1.341	230	514	599	6	-	1.349
75-79	1.339	3.521	3.260	41	1	8.162	1.336	3.547	3.250	41	1	8.175
80-84	827	1.835	2.669	18	1	5.350	826	1.849	2.668	18	1	5.362
85-89	428	707	1.589	7	1	2.732	422	709	1.596	7	1	2.735
90-94	164	195	598	2	-	959	164	195	603	2	-	964
95-99	70	17	116	-	-	203	71	16	116	-	-	203
100 E PIU'	1	3	-	-	-	4	1	3	-	-	-	4
TOTALE	221.950	153.870	20.965	1.043	63	397.891	216.094	153.681	20.833	1.032	67	391.707

## Seque TAV. 1 — Popolazione residente e presente per età e stato civile

## C - PROVINCE

E T À (anni)	POPOLAZIONE RESIDENTE						POPOLAZIONE PRESENTE					
	Celibi e nubili	Coniugati	Vedovi	Separati legal- mente	Divor- ziati	Totale	Celibi e nubili	Coniugati	Vedovi	Separati legal- mente	Divor- ziati	Totale
Provincia di NUORO												
0	4.829	-	-	-	-	4.829	4.729	-	-	-	-	4.729
1	4.871	-	-	-	-	4.871	4.796	-	-	-	-	4.796
2	5.132	-	-	-	-	5.132	5.067	-	-	-	-	5.067
3	5.240	-	-	-	-	5.240	5.157	-	-	-	-	5.157
4	5.415	-	-	-	-	5.415	5.348	-	-	-	-	5.348
MENO DI 5	25.487	-	-	-	-	25.487	25.097	-	-	-	-	25.097
5	5.487	-	-	-	-	5.487	5.410	-	-	-	-	5.410
6	5.512	-	-	-	-	5.512	5.455	-	-	-	-	5.455
7	5.518	-	-	-	-	5.518	5.466	-	-	-	-	5.466
8	5.456	-	-	-	-	5.456	5.385	-	-	-	-	5.385
9	5.417	-	-	-	-	5.417	5.342	-	-	-	-	5.342
5-9	27.390	-	-	-	-	27.390	27.058	-	-	-	-	27.058
10	5.450	-	-	-	-	5.450	5.368	-	-	-	-	5.368
11	5.540	-	-	-	-	5.540	5.415	-	-	-	-	5.415
12	5.112	-	-	-	-	5.112	4.936	-	-	-	-	4.936
13	5.192	-	-	-	-	5.192	5.019	-	-	-	-	5.019
14	5.171	5	1	-	-	5.177	4.872	4	1	-	-	4.877
10-14	26.465	5	1	-	-	26.471	25.610	4	1	-	-	25.615
15	5.170	4	-	-	-	5.174	4.761	5	-	-	-	4.766
16	5.081	22	-	-	-	5.103	4.532	24	-	-	-	4.556
17	4.981	55	4	-	-	5.040	4.316	49	1	-	-	4.366
18	4.551	110	6	-	-	4.667	3.701	107	4	-	-	3.812
19	4.320	169	3	-	-	4.492	3.478	156	2	-	-	3.636
15-19	24.103	360	13	-	-	24.476	20.788	341	7	-	-	21.136
20	4.157	279	3	2	-	4.441	3.036	266	2	2	-	3.306
21	3.955	404	1	-	-	4.360	3.089	381	1	-	-	3.471
22	3.541	511	2	-	-	4.054	2.657	486	1	-	-	3.184
23	3.524	783	10	-	-	4.317	2.727	739	12	-	-	3.478
24	2.771	863	3	1	-	3.638	2.131	813	2	1	-	2.947
20-24	17.948	2.840	19	3	-	20.810	13.680	2.685	18	3	-	16.386
25	2.420	1.012	6	-	-	3.438	1.914	979	5	-	-	2.898
26	2.169	1.174	8	-	1	3.352	1.781	1.118	7	-	1	2.907
27	2.017	1.388	7	-	-	3.412	1.657	1.334	7	-	-	2.998
28	1.814	1.573	14	1	-	3.402	1.498	1.521	14	1	-	3.034
29	1.489	1.775	8	3	-	3.275	1.262	1.704	7	3	-	2.976
25-29	9.909	6.922	43	4	1	16.879	8.112	6.656	40	4	1	14.813
30	1.441	1.800	16	1	-	3.258	1.227	1.742	16	1	-	2.986
31	1.521	2.118	14	2	-	3.655	1.294	2.045	15	2	-	3.356
32	1.331	2.102	23	3	1	3.460	1.169	2.009	24	3	1	3.206
33	1.094	2.081	15	1	1	3.192	963	2.018	15	1	1	2.998
34	1.024	2.009	24	4	-	3.061	912	1.938	23	4	-	2.877
30-34	6.411	10.110	92	11	2	16.626	5.565	9.752	93	11	2	15.423
35	1.145	2.247	39	2	-	3.433	1.048	2.176	40	3	-	3.267
36	945	2.064	38	2	2	3.051	843	1.999	37	2	1	2.882
37	968	2.262	33	4	-	3.267	890	2.188	31	4	-	3.113
38	863	2.292	39	2	-	3.196	782	2.221	38	2	-	3.043
39	915	2.297	44	4	1	3.261	851	2.208	42	4	2	3.107
35-39	4.836	11.162	193	14	3	16.208	4.414	10.792	188	15	3	15.412
40	827	2.265	58	3	-	3.153	769	2.190	57	3	-	3.019
41	841	2.436	59	3	-	3.339	788	2.351	58	3	-	3.200
42	778	2.303	69	4	-	3.154	723	2.219	68	3	-	3.013
43	791	2.380	64	2	-	3.237	744	2.316	64	2	-	3.126
44	763	2.339	77	8	-	3.187	732	2.295	76	7	-	3.110
40-44	4.000	11.723	327	20	-	16.070	3.756	11.371	323	18	-	15.468



## Segue Tav. 1 — Popolazione residente e presente per età e stato civile

## C - PROVINCE

E T À (anni)	POPOLAZIONE RESIDENTE						POPOLAZIONE PRESENTE					
	Celibi e nubili	Coniugati	Vedovi	Separati legal- mente	Divor- ziati	Totale	Celibi e nubili	Coniugati	Vedovi	Separati legal- mente	Divor- ziati	Totale
Segue Provincia di NUORO												
45	709	2.315	88	2	-	3.114	669	2.239	86	2	-	2.996
46	626	2.177	87	3	-	2.893	602	2.106	84	3	1	2.796
47	758	2.329	105	3	1	3.196	730	2.259	101	3	1	3.094
48	636	2.259	106	4	-	3.005	611	2.193	101	3	-	2.908
49	634	2.220	125	6	-	2.985	616	2.165	121	6	-	2.908
45-49	3.363	11.300	511	18	1	15.193	3.228	10.962	493	17	2	14.702
50	503	1.932	106	7	-	2.548	487	1.863	99	6	-	2.455
51	576	2.137	162	4	-	2.879	548	2.074	155	4	-	2.781
52	383	1.486	89	4	1	1.963	368	1.433	84	4	1	1.890
53	315	1.251	106	3	1	1.676	302	1.221	101	3	1	1.628
54	341	1.418	116	3	1	1.879	324	1.378	113	4	1	1.820
50-54	2.118	8.224	579	21	3	10.945	2.029	7.969	552	21	3	10.574
55	397	1.566	141	5	-	2.109	393	1.527	137	4	-	2.061
56	435	1.745	168	3	1	2.352	434	1.719	163	3	1	2.320
57	420	1.715	189	6	-	2.330	402	1.687	186	6	-	2.281
58	485	1.900	207	4	-	2.596	477	1.858	203	5	-	2.543
59	421	1.725	226	4	1	2.377	415	1.677	220	4	1	2.317
55-59	2.158	8.651	931	22	2	11.764	2.121	8.468	909	22	2	11.522
60	471	1.746	244	5	-	2.466	470	1.720	238	4	-	2.432
61	438	1.797	271	6	-	2.512	430	1.783	265	5	-	2.483
62	493	1.716	324	4	1	2.538	486	1.701	315	4	1	2.507
63	463	1.703	343	2	-	2.511	460	1.676	338	2	-	2.476
64	446	1.627	345	3	-	2.421	435	1.614	334	3	-	2.386
60-64	2.311	8.589	1.527	20	1	12.448	2.281	8.494	1.490	18	1	12.284
65	431	1.485	375	2	1	2.294	440	1.465	368	2	1	2.276
66	447	1.491	354	7	1	2.300	440	1.484	347	7	1	2.279
67	402	1.379	417	6	-	2.204	388	1.364	405	6	-	2.163
68	404	1.244	437	5	1	2.091	405	1.245	436	5	1	2.092
69	341	1.215	452	4	-	2.012	342	1.211	444	4	-	2.001
65-69	2.025	6.814	2.035	24	3	10.901	2.015	6.769	2.000	24	3	10.811
70	342	1.045	413	2	-	1.802	337	1.048	406	2	-	1.793
71	373	1.154	500	2	-	2.029	367	1.143	486	2	-	1.998
72	218	900	428	2	-	1.548	218	907	423	1	-	1.549
73	246	840	448	3	-	1.537	235	842	436	3	-	1.516
74	206	807	469	1	-	1.483	205	806	460	1	-	1.472
70-74	1.385	4.746	2.258	10	-	8.399	1.362	4.746	2.211	9	-	8.328
75	185	659	428	2	-	1.274	186	662	425	2	-	1.275
76	183	561	447	1	-	1.192	185	558	445	1	-	1.189
77	189	561	462	1	-	1.213	189	555	462	1	-	1.207
78	184	568	491	2	-	1.245	185	574	490	2	-	1.251
79	158	421	406	2	-	987	157	421	396	2	-	976
75-79	899	2.770	2.234	8	-	5.911	902	2.770	2.218	8	-	5.898
80-84	609	1.561	1.946	7	-	4.123	615	1.569	1.932	7	-	4.123
85-89	261	609	1.198	1	-	2.069	259	609	1.184	1	-	2.053
90-94	99	145	448	2	-	694	98	143	447	2	-	690
95-99	45	27	79	-	-	151	45	27	80	-	-	152
100 E PIU'	2	1	3	-	-	6	2	1	3	-	-	6
TOTALE	161.824	96.559	14.437	185	16	273.021	149.037	94.128	14.189	180	17	257.551

## Segue TAV. 1 — Popolazione residente e presente per età e stato civile

## C - PROVINCE

ETÀ (anni)	POPOLAZIONE RESIDENTE						POPOLAZIONE PRESENTE					
	Celibi e nubili	Coniugati	Vedovi	Separati legalmente	Divorziati	Totale	Celibi e nubili	Coniugati	Vedovi	Separati legalmente	Divorziati	Totale
Provincia di CAGLIARI												
0	15.760	-	-	-	-	15.760	15.931	-	-	-	-	15.931
1	15.552	-	-	-	-	15.552	15.597	-	-	-	-	15.597
2	16.111	-	-	-	-	16.111	16.118	-	-	-	-	16.118
3	15.884	-	-	-	-	15.884	15.892	-	-	-	-	15.892
4	16.439	-	-	-	-	16.439	16.463	-	-	-	-	16.463
MENO DI 5	79.746	-	-	-	-	79.746	80.001	-	-	-	-	80.001
5	16.910	-	-	-	-	16.910	16.940	-	-	-	-	16.940
6	17.029	-	-	-	-	17.029	17.086	-	-	-	-	17.086
7	17.067	-	-	-	-	17.067	17.104	-	-	-	-	17.104
8	16.955	-	-	-	-	16.955	16.964	-	-	-	-	16.964
9	16.258	-	-	-	-	16.258	16.350	-	-	-	-	16.350
5-9	84.259	-	-	-	-	84.259	84.444	-	-	-	-	84.444
10	16.297	-	-	-	-	16.297	16.329	-	-	-	-	16.329
11	16.458	-	-	-	-	16.458	16.490	-	-	-	-	16.490
12	15.635	-	-	-	-	15.635	15.625	-	-	-	-	15.625
13	15.517	2	1	-	-	15.520	15.473	2	1	-	-	15.476
14	15.490	11	3	-	-	15.504	15.309	12	3	-	-	15.324
10-14	79.397	13	4	-	-	79.414	79.226	14	4	-	-	79.244
15	15.712	47	3	1	-	15.763	15.337	47	2	1	-	15.387
16	14.933	119	4	3	-	15.059	14.302	121	3	3	-	14.429
17	14.894	239	4	-	-	15.137	14.058	249	3	-	-	14.310
18	14.214	457	5	2	-	14.678	13.122	464	4	2	-	13.592
19	13.199	723	5	3	-	13.930	11.999	722	5	3	-	12.729
15-19	72.952	1.585	21	9	-	74.567	68.818	1.603	17	9	-	70.447
20	12.994	1.109	12	4	-	14.119	11.799	1.118	7	5	-	12.929
21	12.034	1.690	7	4	-	13.735	11.178	1.683	5	4	-	12.870
22	10.460	2.431	12	4	-	12.907	9.589	2.461	9	4	1	12.064
23	9.882	3.337	33	11	-	13.263	9.116	3.366	31	10	-	12.523
24	8.195	3.572	11	6	-	12.184	7.573	3.995	9	6	-	11.583
20-24	53.565	12.539	75	29	-	66.208	49.255	12.623	61	29	1	61.969
25	6.716	4.448	18	12	-	11.194	6.201	4.434	16	12	-	10.663
26	5.427	4.816	18	12	-	10.273	5.076	4.810	18	12	1	9.917
27	4.670	5.322	23	12	-	10.027	4.317	5.322	22	12	-	9.673
28	4.029	6.227	24	19	2	10.301	3.770	6.205	25	19	2	10.021
29	3.567	6.750	32	15	2	10.366	3.379	6.685	29	15	1	10.109
25-29	24.409	27.563	115	70	4	52.161	22.743	27.456	110	70	4	50.383
30	3.240	7.062	38	18	2	10.360	3.058	7.065	38	20	2	10.183
31	3.292	7.990	43	16	2	11.343	3.109	7.977	44	18	2	11.150
32	2.816	7.759	60	19	1	10.655	2.706	7.704	59	17	1	10.487
33	2.219	7.502	54	23	-	9.798	2.120	7.487	54	24	-	9.685
34	2.130	7.113	65	29	2	9.339	2.053	7.109	67	28	2	9.259
30-34	13.697	37.426	260	105	7	51.495	13.046	37.342	262	107	7	50.764
35	2.241	7.407	110	27	2	9.787	2.162	7.398	109	29	3	9.701
36	1.808	7.192	70	37	1	9.108	1.731	7.192	71	36	1	9.031
37	1.828	7.835	92	28	1	9.784	1.770	7.847	93	27	2	9.739
38	1.768	7.682	132	41	1	9.624	1.749	7.660	130	40	2	9.581
39	1.547	7.496	116	44	1	9.204	1.541	7.479	114	41	1	9.176
35-39	9.192	37.612	520	177	6	47.507	8.953	37.576	517	173	9	47.228
40	1.554	7.612	149	45	2	9.362	1.547	7.615	149	44	2	9.357
41	1.679	7.911	179	30	3	9.802	1.641	7.921	180	32	3	9.777
42	1.566	7.677	170	48	5	9.466	1.538	7.682	165	47	5	9.437
43	1.524	7.713	211	47	3	9.498	1.497	7.679	205	44	3	9.428
44	1.420	7.345	234	51	5	9.055	1.391	7.330	235	53	4	9.013
40-44	7.743	38.258	943	221	18	47.183	7.614	38.227	934	220	17	47.012

## Segue Tav. 1 — Popolazione residente e presente per età e stato civile

## C - PROVINCE

ETÀ (anni)	POPOLAZIONE RESIDENTE						POPOLAZIONE PRESENTE					
	Celibi e nubili	Coniugati	Vedovi	Separati legal- mente	Divor- ziati	Totale	Celibi e nubili	Coniugati	Vedovi	Separati legal- mente	Divor- ziati	Totale
Segue Provincia di CAGLIARI												
45	1.476	7.367	249	37	2	9.131	1.478	7.359	247	37	2	9.123
46	1.278	6.862	269	33	3	8.445	1.277	6.830	268	33	4	8.412
47	1.450	7.206	310	56	3	9.025	1.462	7.203	307	54	2	9.028
48	1.261	6.713	302	45	5	8.326	1.244	6.701	304	45	5	8.299
49	1.193	6.846	363	48	6	8.456	1.199	6.841	365	46	6	8.457
45-49	6.658	34.994	1.493	219	19	43.383	6.660	34.934	1.491	215	19	43.319
50	1.023	5.780	346	55	2	7.206	1.025	5.782	347	56	2	7.212
51	1.264	7.395	447	70	4	9.180	1.268	7.380	445	69	4	9.166
52	819	4.545	342	39	2	5.747	818	4.539	341	38	2	5.738
53	708	3.847	336	25	-	4.916	713	3.850	335	26	1	4.925
54	822	4.471	385	36	1	5.715	815	4.458	381	32	1	5.687
50-54	4.636	26.038	1.856	225	9	32.764	4.639	26.009	1.849	221	10	32.728
55	827	4.833	483	36	1	6.180	831	4.838	482	36	1	6.188
56	1.032	5.741	548	49	3	7.373	1.030	5.736	551	51	5	7.373
57	963	5.650	621	47	3	7.284	962	5.624	616	48	3	7.253
58	962	5.770	662	38	2	7.434	975	5.754	649	40	2	7.420
59	957	5.118	718	51	4	6.848	957	5.104	712	50	4	6.827
55-59	4.741	27.112	3.032	221	13	35.119	4.755	27.056	3.010	225	15	35.061
60	1.121	5.383	791	42	2	7.339	1.132	5.379	791	43	2	7.347
61	1.074	5.208	811	36	-	7.129	1.088	5.206	800	36	-	7.130
62	1.050	4.828	832	25	2	6.737	1.041	4.838	830	25	2	6.736
63	1.151	4.827	914	49	1	6.942	1.137	4.842	904	47	1	6.931
64	985	4.460	959	32	1	6.437	992	4.458	955	32	1	6.438
60-64	5.381	24.706	4.307	184	6	34.584	5.390	24.723	4.280	183	6	34.582
65	1.009	4.082	999	29	-	6.119	1.013	4.087	994	28	-	6.122
66	937	3.721	1.057	37	1	5.753	924	3.741	1.046	37	1	5.749
67	887	3.524	1.012	25	1	5.449	887	3.539	1.026	25	1	5.478
68	865	3.218	1.112	26	-	5.221	859	3.219	1.108	27	-	5.213
69	763	3.053	1.160	27	2	5.005	753	3.069	1.162	27	3	5.014
65-69	4.461	17.598	5.340	144	4	27.547	4.436	17.655	5.336	144	5	27.576
70	711	2.716	1.144	17	1	4.589	709	2.732	1.141	17	1	4.600
71	673	2.622	1.173	18	-	4.486	672	2.638	1.172	18	-	4.500
72	428	1.942	979	12	1	3.362	432	1.943	986	13	1	3.375
73	460	1.910	1.191	15	-	3.576	465	1.914	1.192	15	-	3.586
74	422	1.757	1.172	12	1	3.364	426	1.771	1.172	13	1	3.383
70-74	2.694	10.947	5.659	74	3	19.377	2.704	10.998	5.663	76	3	19.444
75	394	1.527	1.236	5	1	3.163	401	1.528	1.236	5	1	3.171
76	357	1.345	1.150	14	-	2.866	362	1.351	1.172	14	-	2.899
77	354	1.260	1.203	11	-	2.828	358	1.270	1.202	12	-	2.842
78	347	1.052	1.127	4	1	2.531	351	1.060	1.139	4	1	2.555
79	302	905	1.120	5	-	2.332	306	913	1.123	7	-	2.349
75-79	1.754	6.089	5.836	39	2	13.720	1.778	6.122	5.872	42	2	13.816
80-84	990	2.848	4.495	26	1	8.360	1.009	2.884	4.536	26	1	8.456
85-89	472	947	2.562	7	-	3.988	475	955	2.594	8	-	4.032
90-94	183	172	886	-	-	1.241	183	174	896	-	-	1.253
95-99	107	16	127	-	-	250	110	16	126	-	-	252
100 E PIU'	5	2	8	-	-	15	5	2	8	-	-	15
TOTALE	457.042	306.465	37.539	1.750	92	802.888	446.244	306.369	37.566	1.748	99	792.026

Tav. 2 — Popolazione residente per sesso, età e stato civile

## A - STATO

E T À (anni)	M A S C H I						F E M M I N E					
	Celibi	Coniugati	Vedovi	Separati legal- mente	Divor- ziati	Totale	Nubili	Coniugate	Vedove	Separate legal- mente	Divor- ziate	Totale
0	446.445	-	-	-	-	446.445	421.474	-	-	-	-	421.474
1	445.185	-	-	-	-	445.185	421.430	-	-	-	-	421.430
2	456.147	-	-	-	-	456.147	435.977	-	-	-	-	435.977
3	459.944	-	-	-	-	459.944	435.180	-	-	-	-	435.180
4	464.199	-	-	-	-	464.199	441.589	-	-	-	-	441.589
MENO DI 5	2.271.920	-	-	-	-	2.271.920	2.155.650	-	-	-	-	2.155.650
5	480.354	-	-	-	-	480.354	457.281	-	-	-	-	457.281
6	485.158	-	-	-	-	485.158	461.985	-	-	-	-	461.985
7	487.470	-	-	-	-	487.470	462.015	-	-	-	-	462.015
8	463.131	-	-	-	-	463.131	441.753	-	-	-	-	441.753
9	449.947	-	-	-	-	449.947	428.700	-	-	-	-	428.700
5-9	2.366.060	-	-	-	-	2.366.060	2.251.734	-	-	-	-	2.251.734
10	447.088	-	-	-	-	447.088	425.118	-	-	-	-	425.118
11	460.316	-	-	-	-	460.316	436.658	-	-	-	-	436.658
12	422.759	-	-	-	-	422.759	401.823	-	-	-	-	401.823
13	408.178	1	-	-	-	408.179	389.941	184	24	3	6	390.158
14	403.195	6	-	-	-	403.201	385.214	1.611	115	38	21	386.999
10-14	2.141.536	7	-	-	-	2.141.543	2.038.754	1.795	139	41	27	2.040.756
15	406.426	121	18	16	5	406.586	387.738	3.910	118	41	18	391.825
16	398.929	834	130	21	16	399.930	376.189	9.244	144	46	24	385.647
17	388.910	1.357	111	34	23	390.435	360.062	18.205	141	73	14	378.495
18	380.729	3.068	108	44	20	383.969	334.857	32.838	173	120	17	368.005
19	372.921	6.503	132	54	17	379.627	309.374	54.855	201	168	13	364.611
15-19	1.947.915	11.883	499	169	81	1.960.547	1.768.220	119.052	777	448	86	1.888.583
20	380.961	11.833	287	55	19	393.155	289.155	87.409	241	281	14	377.100
21	399.950	21.264	213	101	24	421.552	274.339	127.413	347	385	31	402.515
22	365.819	44.257	278	163	36	410.553	222.562	174.728	940	587	41	398.858
23	357.405	81.171	847	293	37	439.753	199.173	224.137	2.804	949	54	427.117
24	298.566	117.106	202	358	36	416.268	152.833	252.687	887	1.155	47	407.609
20-24	1.802.701	275.631	1.827	970	152	2.081.281	1.138.062	866.374	5.219	3.357	187	2.013.199
25	250.448	154.817	277	529	29	406.100	122.418	273.328	970	1.413	59	398.188
26	168.501	153.629	246	547	32	322.955	84.320	234.293	1.061	1.317	88	321.079
27	149.692	192.445	284	762	41	343.224	74.301	265.640	1.363	1.548	73	342.925
28	126.270	214.376	347	920	52	341.965	66.236	274.750	1.582	1.832	120	344.520
29	107.528	231.995	338	1.054	57	340.972	59.870	281.206	1.844	2.037	161	345.118
25-29	802.439	947.262	1.492	3.812	211	1.755.216	407.145	1.329.217	6.820	8.147	501	1.751.830
30	101.795	264.712	467	1.350	66	368.390	59.322	307.638	2.299	2.352	199	371.810
31	104.209	301.610	645	1.490	91	408.045	64.459	337.703	3.167	2.668	183	408.180
32	86.814	307.282	1.028	1.705	137	396.966	59.256	337.245	4.423	2.718	236	403.878
33	71.177	312.168	770	1.779	133	386.027	50.477	333.777	3.870	2.776	247	391.147
34	62.487	292.542	832	1.764	156	357.781	47.445	309.387	4.542	2.752	254	364.380
30-34	426.482	1.478.314	3.742	8.088	583	1.917.209	280.959	1.625.750	18.301	13.266	1.119	1.939.395
35	68.552	295.779	1.468	1.895	175	367.869	55.415	311.852	6.911	2.897	320	377.395
36	54.643	305.552	902	2.079	158	363.334	45.576	317.864	5.640	2.994	302	372.376
37	52.169	306.816	1.098	2.112	203	362.398	44.825	314.934	6.552	3.078	322	369.711
38	49.741	302.831	1.157	2.093	205	356.027	44.716	307.066	7.266	3.178	321	362.547
39	47.780	304.244	1.242	2.258	200	355.724	44.826	306.619	8.182	3.219	346	363.192
35-39	272.885	1.515.222	5.867	10.437	941	1.805.352	235.358	1.558.335	34.551	15.366	1.611	1.845.221
40	46.751	319.796	1.480	2.520	264	370.811	47.203	316.923	9.862	3.462	385	377.835
41	50.215	333.687	1.810	2.682	315	388.709	52.014	328.418	11.439	3.794	450	396.115
42	43.399	309.672	1.919	2.709	324	358.023	47.501	304.069	12.365	3.526	448	367.909
43	42.518	313.627	2.120	2.776	288	361.329	48.202	303.122	14.042	3.706	466	369.538
44	41.319	314.010	2.459	2.972	289	361.049	48.949	301.877	15.896	3.898	461	371.081
40-44	224.202	1.590.792	9.788	13.659	1.480	1.839.921	243.869	1.554.409	63.604	18.386	2.210	1.882.478

## Segue Tav. 2 — Popolazione residente per sesso, età e stato civile

## A - STATO

E T À (anni)	M A S C H I						F E M M I N E					
	Celibi	Coniugati	Vedovi	Separati legal- mente	Divor- ziati	Totale	Nubili	Coniugate	Vedove	Separate legal- mente	Divor- ziate	Totale
45	40.508	311.518	2.717	3.033	318	358.094	49.348	300.098	17.824	3.876	466	371.612
46	40.001	305.237	3.118	3.111	340	351.807	51.084	292.701	20.296	4.151	516	368.748
47	44.186	308.296	3.664	3.277	359	359.782	56.031	294.541	23.930	4.352	512	379.366
48	36.017	300.087	3.695	3.405	432	343.636	50.550	289.102	26.088	4.180	480	370.400
49	34.639	301.129	4.144	3.486	412	343.810	51.326	293.304	31.171	4.438	491	380.730
45-49	195.351	1.526.267	17.338	16.312	1.861	1.757.129	258.339	1.469.746	119.309	20.997	2.465	1.870.856
50	32.600	284.647	4.609	3.525	397	325.778	48.021	273.428	33.635	4.312	558	359.954
51	36.428	306.471	5.344	3.699	448	352.390	52.582	289.763	40.555	4.560	485	387.945
52	19.359	165.346	3.246	2.018	247	190.216	29.463	153.000	24.127	2.408	256	209.254
53	17.358	147.031	3.232	2.066	199	169.886	27.242	136.814	24.278	2.282	243	190.859
54	19.814	163.178	4.055	2.240	249	189.536	29.698	147.258	29.037	2.304	255	208.552
50-54	125.559	1.066.673	20.486	13.548	1.540	1.227.806	187.006	1.000.263	151.632	15.866	1.797	1.356.564
55	24.347	206.316	5.708	2.656	262	239.289	36.861	184.640	39.098	2.694	258	263.551
56	28.760	253.730	7.984	3.255	353	294.082	44.677	223.929	52.643	3.121	277	324.647
57	28.846	254.712	9.130	3.228	333	296.249	44.929	220.547	56.683	2.935	286	325.380
58	30.097	261.877	10.720	3.176	295	306.165	46.706	223.610	63.255	2.926	245	336.742
59	29.412	249.836	11.768	3.126	298	294.440	46.234	209.305	65.359	2.713	236	323.847
55-59	141.462	1.226.471	45.310	15.441	1.541	1.430.225	219.407	1.062.031	277.038	14.389	1.302	1.574.167
60	33.018	243.224	13.185	2.816	274	292.517	49.570	200.151	69.066	2.542	210	321.539
61	29.633	240.963	14.483	2.885	251	288.215	47.777	195.001	73.773	2.432	216	319.199
62	33.301	229.027	15.691	2.524	259	280.802	50.471	183.382	78.092	2.303	159	314.407
63	31.645	213.183	16.415	2.463	201	263.907	48.740	170.548	79.988	2.134	174	301.584
64	29.491	196.367	17.254	2.238	196	245.546	46.352	153.359	80.713	1.793	152	282.369
60-64	157.088	1.122.764	77.028	12.926	1.181	1.370.987	242.910	902.441	381.632	11.204	911	1.539.098
65	28.610	185.784	18.256	2.022	177	234.849	44.986	142.889	84.103	1.688	132	273.798
66	26.638	175.201	19.716	1.884	167	223.606	43.595	132.944	87.388	1.557	148	265.632
67	25.202	161.757	20.262	1.708	156	209.085	42.122	121.594	88.865	1.436	123	254.140
68	22.693	145.825	20.377	1.486	145	190.526	39.303	107.199	88.502	1.217	85	236.306
69	21.792	139.851	21.778	1.402	147	184.970	38.495	101.613	92.012	1.075	90	233.285
65-69	124.935	808.418	100.389	8.502	792	1.043.036	208.501	606.239	440.870	6.973	578	1.263.161
70	22.758	128.739	22.820	1.304	107	175.728	38.372	91.318	92.999	1.054	76	223.819
71	20.213	121.814	24.498	1.123	91	167.739	36.510	86.941	97.225	949	76	221.701
72	11.001	99.497	23.494	996	79	135.067	28.148	68.944	92.249	735	70	190.146
73	9.714	88.801	23.871	855	58	123.299	26.603	60.298	92.473	713	63	180.150
74	8.893	79.902	23.944	709	54	113.502	25.341	53.831	92.206	627	60	172.065
70-74	72.579	518.753	118.627	4.987	389	715.335	154.974	361.332	467.152	4.078	345	987.881
75	7.755	68.013	22.695	629	41	99.133	23.503	45.522	88.616	525	51	158.217
76	8.178	58.878	22.047	556	45	89.704	22.961	38.572	85.587	454	41	147.615
77	7.351	52.471	22.071	482	30	82.405	20.792	31.866	81.668	429	34	134.789
78	7.081	48.245	22.346	374	23	78.069	19.031	26.676	78.668	348	31	124.754
79	6.602	41.686	21.206	303	14	69.811	16.915	21.383	73.322	264	27	111.911
75-79	36.967	269.293	110.365	2.344	153	419.122	103.202	164.019	407.861	2.020	184	677.286
80-84	22.998	127.047	92.811	979	80	243.915	59.132	54.991	287.909	931	89	403.052
85-89	9.554	37.227	50.747	280	28	97.836	23.654	11.037	130.615	340	37	165.683
90-94	4.180	6.543	15.159	59	3	25.944	7.593	1.477	35.517	82	8	44.677
95-99	2.794	657	2.176	10	3	5.640	3.170	208	5.453	10	5	8.846
100 E PIU'	111	41	46	1	-	199	83	27	95	1	1	207
TOTALE	13.149.718	12.529.265	673.697	112.524	11.019	26.476.223	11.987.722	12.688.743	2.834.494	135.902	13.463	27.660.324

## Segue Tav. 2 — Popolazione residente per sesso, età e stato civile

## B - REGIONI

E T À (anni)	M A S C H I						F E M M I N E					
	Celibi	Coniugati	Vedovi	Separati legal- mente	Divor- ziati	Totale	Nubili	Coniugate	Vedove	Separate legal- mente	Divor- ziate	Totale
PIEMONTE												
0	31.853	-	-	-	-	31.853	30.132	-	-	-	-	30.132
1	31.316	-	-	-	-	31.316	29.819	-	-	-	-	29.819
2	32.016	-	-	-	-	32.016	30.480	-	-	-	-	30.480
3	32.150	-	-	-	-	32.150	30.452	-	-	-	-	30.452
4	32.309	-	-	-	-	32.309	30.601	-	-	-	-	30.601
MENC DI 5	159.684	-	-	-	-	159.684	151.484	-	-	-	-	151.484
5	33.104	-	-	-	-	33.104	31.632	-	-	-	-	31.632
6	33.198	-	-	-	-	33.198	31.665	-	-	-	-	31.665
7	33.374	-	-	-	-	33.374	31.610	-	-	-	-	31.610
8	30.936	-	-	-	-	30.936	29.590	-	-	-	-	29.590
9	29.590	-	-	-	-	29.590	28.281	-	-	-	-	28.281
5-9	160.202	-	-	-	-	160.202	152.778	-	-	-	-	152.778
10	29.340	-	-	-	-	29.340	28.361	-	-	-	-	28.361
11	29.991	-	-	-	-	29.991	28.124	-	-	-	-	28.124
12	27.699	-	-	-	-	27.699	26.165	-	-	-	-	26.165
13	26.934	-	-	-	-	26.934	25.614	11	-	-	1	25.626
14	27.145	-	-	-	-	27.145	25.695	106	5	3	-	25.809
10-14	141.109	-	-	-	-	141.109	133.959	117	5	3	1	134.085
15	27.232	13	3	-	-	27.248	25.386	240	7	7	1	25.641
16	26.650	60	8	1	-	26.719	24.812	618	4	2	2	25.438
17	26.480	96	2	1	3	26.582	24.080	1.399	5	3	3	25.490
18	26.944	169	7	1	1	27.122	22.547	2.941	11	12	1	25.512
19	27.106	436	6	2	-	27.550	20.971	5.034	22	18	-	26.045
15-19	134.412	774	26	5	4	135.221	117.796	10.232	49	42	7	128.126
20	26.891	850	15	3	1	27.760	19.534	8.338	21	36	-	27.929
21	29.058	1.834	11	11	2	30.916	18.064	12.087	22	53	3	30.229
22	27.473	4.381	22	20	3	31.899	14.569	16.735	116	75	3	31.498
23	27.135	8.555	116	38	3	35.847	13.154	20.981	373	118	8	34.634
24	22.575	12.097	16	51	1	34.740	9.787	22.942	85	173	4	32.991
20-24	133.132	27.717	180	123	10	161.162	75.108	81.083	617	455	18	157.281
25	18.261	15.237	18	74	3	33.593	7.499	23.820	81	200	1	31.601
26	12.297	14.789	21	80	2	27.189	5.226	20.751	77	173	12	26.239
27	11.399	18.299	28	108	3	29.837	4.865	23.450	98	193	9	28.615
28	10.050	19.583	30	120	4	29.787	4.450	24.286	117	246	15	29.114
29	8.686	20.918	25	160	5	29.794	3.965	24.956	133	264	13	29.331
25-29	60.693	88.826	122	542	17	150.200	26.005	117.263	506	1.076	50	144.900
30	8.613	24.074	42	191	9	32.929	4.136	27.151	200	290	32	31.809
31	8.862	27.314	58	219	12	36.465	4.351	29.946	249	323	25	34.894
32	7.812	27.710	124	230	14	35.890	4.406	30.289	418	370	28	35.511
33	6.739	28.435	76	238	16	35.504	3.738	29.882	313	383	44	34.360
34	6.068	26.354	85	275	19	32.801	3.453	27.084	383	370	33	31.323
30-34	38.054	133.887	385	1.153	70	173.589	20.084	144.352	1.563	1.736	162	167.897
35	6.496	27.054	180	238	26	33.994	4.231	27.396	689	359	45	32.720
36	5.359	26.870	86	258	31	32.604	3.312	27.642	444	392	47	31.837
37	5.123	26.608	88	323	24	32.166	3.289	27.283	533	365	56	31.526
38	5.089	26.105	109	298	33	31.634	3.263	26.577	616	399	33	30.888
39	4.967	26.619	125	307	32	32.050	3.426	26.939	716	410	54	31.545
35-39	27.034	133.256	588	1.424	146	162.448	17.521	135.837	2.998	1.925	235	158.516
40	4.861	27.887	142	320	43	33.253	3.605	27.720	851	401	52	32.629
41	5.194	28.822	175	403	52	34.646	4.111	28.790	982	451	58	34.392
42	4.653	26.537	173	365	48	31.816	3.694	26.711	1.057	422	62	31.946
43	4.648	26.849	204	335	38	32.074	3.858	26.114	1.173	429	70	31.644
44	4.539	26.125	244	395	44	31.347	3.870	25.630	1.402	466	57	31.425
40-44	23.935	136.220	938	1.818	225	163.136	19.138	134.965	5.465	2.169	299	162.036

## Segue TAV. 2 — Popolazione residente per sesso, età e stato civile

## B - REGIONI

ETÀ (anni)	M A S C H I						F E M M I N E					
	Celibi	Coniugati	Vedovi	Separati legal- mente	Divor- ziati	Totale	Nubili	Coniugate	Vedove	Separate legal- mente	Divor- ziate	Totale
Segue PIEMONTE												
45	4.374	25.721	255	413	45	30.808	3.801	25.296	1.515	434	70	31.116
46	4.199	25.095	297	363	57	30.011	4.106	24.844	1.664	500	68	31.182
47	4.673	24.788	358	380	45	30.244	4.479	24.146	1.994	441	64	31.124
48	3.888	24.457	332	406	61	29.144	4.041	24.275	2.109	442	65	30.932
49	3.692	25.017	358	407	62	29.536	4.215	25.066	2.663	489	62	32.495
45-49	20.826	125.078	1.600	1.969	270	149.743	20.642	123.627	9.945	2.306	329	156.849
50	3.512	23.573	405	382	56	27.928	3.881	22.897	2.914	442	71	30.205
51	3.751	24.435	477	374	57	29.094	4.014	23.356	3.359	476	59	31.264
52	2.116	12.804	267	230	31	15.448	2.321	12.188	2.079	256	24	16.868
53	1.835	11.700	337	221	26	14.119	2.121	11.260	2.118	231	33	15.763
54	2.183	13.145	369	248	36	15.981	2.455	12.401	2.507	257	35	17.655
50-54	13.397	85.657	1.855	1.455	206	102.570	14.792	82.102	12.977	1.662	222	111.755
55	2.913	17.131	533	303	33	20.913	3.191	15.820	3.534	300	40	22.885
56	3.516	21.629	730	361	50	26.286	4.011	19.796	4.744	321	34	28.906
57	3.382	21.858	873	339	39	26.491	4.113	19.419	5.301	305	33	29.171
58	3.575	22.311	1.048	333	39	27.306	4.123	19.686	5.794	300	35	29.938
59	3.615	21.871	1.119	360	41	27.006	4.356	18.996	6.224	291	26	29.893
55-59	17.001	104.800	4.303	1.696	202	128.002	19.794	93.717	25.597	1.517	168	140.793
60	3.805	20.922	1.303	308	36	26.374	4.702	17.860	6.563	248	31	29.404
61	3.359	20.748	1.416	303	29	25.855	4.493	17.652	6.962	307	20	29.434
62	3.752	20.491	1.526	272	40	26.081	4.798	16.696	7.625	258	21	29.398
63	3.581	19.537	1.718	268	37	25.141	4.748	15.983	7.914	226	22	28.893
64	3.404	17.837	1.658	246	30	23.175	4.672	14.176	8.129	212	21	27.210
60-64	17.901	99.535	7.621	1.397	172	126.626	23.413	82.367	37.193	1.251	115	144.339
65	3.301	16.788	1.778	224	18	22.109	4.402	13.277	8.460	180	12	26.331
66	3.067	16.034	1.959	207	22	21.289	4.399	12.338	8.832	146	9	25.724
67	2.955	15.318	2.111	187	18	20.589	4.334	11.406	9.211	155	18	25.124
68	2.595	13.904	2.056	160	15	18.770	4.163	10.187	9.247	107	6	23.710
69	2.572	13.460	2.151	148	14	18.345	4.083	9.484	9.300	123	9	22.999
65-69	14.490	75.504	10.095	926	87	101.102	21.381	56.692	45.050	711	54	123.888
70	2.483	12.493	2.305	144	15	17.440	4.103	8.631	9.757	106	7	22.604
71	2.291	11.547	2.375	109	8	16.330	3.957	8.024	9.976	108	3	22.068
72	1.427	9.307	2.264	102	12	13.112	3.223	6.236	9.397	100	6	18.962
73	1.204	8.343	2.360	91	7	12.005	3.222	5.527	9.289	75	7	18.120
74	1.154	7.828	2.342	73	2	11.399	3.233	5.096	9.382	70	3	17.784
70-74	8.559	49.518	11.646	519	44	70.286	17.738	33.514	47.801	459	26	99.538
75	947	6.842	2.241	69	5	10.104	2.850	4.205	9.127	50	4	16.236
76	970	5.753	2.303	49	10	9.085	2.819	3.558	8.661	53	4	15.095
77	863	5.322	2.260	51	2	8.498	2.553	2.887	8.297	48	1	13.786
78	835	4.815	2.214	41	1	7.906	2.317	2.356	7.841	39	2	12.555
79	785	4.145	2.172	28	-	7.130	2.089	1.916	7.223	26	2	11.256
75-79	4.400	26.877	11.190	238	18	42.723	12.628	14.922	41.149	216	13	68.928
80-84	2.616	12.788	9.348	103	7	24.862	7.568	4.958	29.261	103	13	41.903
85-89	1.064	3.500	4.951	31	4	9.550	2.916	946	13.209	41	5	17.117
90-94	364	534	1.438	6	-	2.342	814	101	3.421	9	1	4.346
95-99	190	47	178	-	1	416	249	22	482	3	1	757
100 E PIU'	7	4	-	-	-	11	7	2	4	-	-	13
TOTALE	979.110	1.104.522	66.464	13.405	1.483	2.164.984	855.815	1.116.819	277.292	15.684	1.719	2.267.329

## Segue TAV. 2 — Popolazione residente per sesso, età e stato civile

## B - REGIONI

ETÀ (anni)	M A S C H I						F E M M I N E					
	Celli	Coniugati	Vedovi	Separati legal- mente	Divor- ziati	Totale	Nubili	Coniugate	Vedove	Separate legal- mente	Divor- ziate	Totale
VALLE D'AOSTA												
0	777	-	-	-	-	777	755	-	-	-	-	755
1	803	-	-	-	-	803	763	-	-	-	-	763
2	777	-	-	-	-	777	787	-	-	-	-	787
3	804	-	-	-	-	804	741	-	-	-	-	741
4	785	-	-	-	-	785	782	-	-	-	-	782
MENO DI 5	3.946	-	-	-	-	3.946	3.828	-	-	-	-	3.828
5	862	-	-	-	-	862	799	-	-	-	-	799
6	827	-	-	-	-	827	771	-	-	-	-	771
7	892	-	-	-	-	892	859	-	-	-	-	859
8	802	-	-	-	-	802	693	-	-	-	-	693
9	719	-	-	-	-	719	777	-	-	-	-	777
5-9	4.102	-	-	-	-	4.102	3.899	-	-	-	-	3.899
10	757	-	-	-	-	757	723	-	-	-	-	723
11	739	-	-	-	-	739	715	-	-	-	-	715
12	691	-	-	-	-	691	702	-	-	-	-	702
13	701	-	-	-	-	701	655	-	-	-	-	655
14	695	-	-	-	-	695	668	-	-	-	-	668
10-14	3.583	-	-	-	-	3.583	3.463	-	-	-	-	3.463
15	698	-	-	-	-	698	655	2	-	-	-	657
16	669	1	-	-	-	670	706	16	-	-	-	722
17	726	3	1	1	-	731	681	35	-	1	-	717
18	755	3	-	-	-	758	622	74	-	-	-	696
19	689	7	-	-	-	696	514	140	-	1	-	655
15-19	3.537	14	1	1	-	3.553	3.178	267	-	2	-	3.447
20	760	23	-	1	-	784	511	213	1	-	-	725
21	837	58	-	-	-	895	489	311	2	2	-	804
22	766	92	1	-	-	859	385	421	2	-	-	808
23	722	223	3	1	-	949	317	485	5	4	-	811
24	571	323	-	3	-	897	236	522	2	5	-	765
20-24	3.656	719	4	5	-	4.384	1.938	1.952	12	11	-	3.913
25	469	354	-	1	-	824	183	573	2	9	-	767
26	349	309	-	1	-	659	147	513	2	4	1	667
27	390	447	1	3	-	841	123	499	5	7	1	635
28	339	520	1	1	-	861	131	567	4	5	-	707
29	267	582	-	4	-	853	102	603	10	8	-	723
25-29	1.814	2.212	2	10	-	4.038	686	2.755	23	33	2	3.499
30	286	598	-	6	-	890	105	666	8	6	-	785
31	284	620	1	5	-	910	129	694	8	11	-	842
32	289	651	1	11	-	952	117	706	15	9	1	848
33	193	654	5	7	-	859	88	708	16	10	-	822
34	207	594	5	6	-	812	93	654	18	6	1	772
30-34	1.259	3.117	12	35	-	4.423	532	3.428	65	42	2	4.069
35	194	606	-	9	1	810	90	634	18	9	1	752
36	165	624	2	9	-	800	85	646	16	10	-	757
37	174	561	2	7	-	744	70	608	25	16	-	719
38	175	643	5	9	1	833	84	623	23	8	2	740
39	155	653	6	13	-	827	96	659	24	11	1	791
35-39	863	3.087	15	47	2	4.014	425	3.170	106	54	4	3.759
40	187	663	9	5	-	864	75	687	35	15	1	813
41	173	682	13	16	1	885	109	653	41	11	2	816
42	166	659	8	10	-	843	84	677	27	6	1	795
43	179	658	7	9	4	857	80	632	41	14	1	768
44	150	584	12	6	2	754	119	616	50	19	1	805
40-44	855	3.246	49	46	7	4.203	467	3.265	194	65	6	3.997



## Segue TAV. 2 — Popolazione residente per sesso, età e stato civile

## B - REGIONI

E T A (anni)	M A S C H I						F E M M I N E					
	Celibi	Coniugati	Vedovi	Separati legal- mente	Divor- ziati	Totale	Nubili	Coniugate	Vedove	Separate legal- mente	Divor- ziate	Totale
Segue VALLE D'AOSTA												
45	149	646	14	9	1	819	88	631	57	14	1	791
46	147	590	12	6	-	755	80	561	55	13	1	710
47	130	609	17	16	-	772	107	580	65	9	-	761
48	140	622	9	5	1	777	92	587	79	22	1	781
49	122	624	16	2	1	765	94	649	93	20	-	856
45-49	688	3.091	68	38	3	3.888	461	3.008	349	78	3	3.899
50	108	581	15	9	3	716	106	563	101	9	1	780
51	140	571	15	13	3	742	104	604	108	10	-	826
52	75	328	16	4	-	423	73	290	63	5	1	432
53	67	325	6	9	2	409	58	298	73	6	-	435
54	72	342	23	7	2	446	62	299	61	9	-	431
50-54	462	2.147	75	42	10	2.736	403	2.054	406	39	2	2.904
55	107	411	15	10	1	544	82	365	92	7	-	546
56	125	523	25	13	-	686	85	452	123	4	-	664
57	116	553	32	8	-	709	89	431	151	7	-	678
58	116	560	28	9	-	713	86	445	160	7	-	698
59	119	488	47	8	1	663	82	445	157	8	-	692
55-59	583	2.535	147	48	2	3.315	424	2.138	683	33	-	3.278
60	136	511	43	8	-	698	99	358	179	6	-	642
61	102	486	41	11	1	641	99	372	182	5	-	658
62	131	461	29	12	-	633	109	375	202	4	-	690
63	109	437	65	7	-	618	96	338	190	7	-	631
64	105	409	50	6	1	571	101	319	181	3	-	604
60-64	583	2.304	228	44	2	3.161	504	1.762	934	25	-	3.225
65	92	375	56	6	-	529	102	269	218	3	-	592
66	88	328	43	7	-	466	90	257	199	5	-	551
67	80	301	51	5	-	437	101	211	204	1	-	517
68	86	268	44	3	-	401	85	199	189	6	-	479
69	81	248	58	1	1	389	87	203	217	1	-	508
65-69	427	1.520	252	22	1	2.222	465	1.139	1.027	16	-	2.647
70	72	215	58	5	-	350	89	179	207	2	-	477
71	83	202	59	3	2	349	71	131	214	3	-	419
72	41	174	67	1	1	284	68	120	226	1	-	415
73	41	171	57	1	-	270	60	100	183	-	-	343
74	34	128	56	-	-	218	58	102	217	1	-	378
70-74	271	890	297	10	3	1.471	346	632	1.047	7	-	2.032
75	33	99	67	3	-	202	74	72	173	-	-	319
76	33	81	45	6	-	165	75	56	197	2	-	330
77	29	119	54	1	-	203	54	50	161	-	-	265
78	35	87	40	-	-	162	53	30	178	1	-	262
79	31	60	49	-	-	140	51	23	137	1	-	212
75-79	161	446	255	10	-	872	307	231	846	4	-	1.388
80-84	111	169	218	2	-	500	177	86	522	2	-	787
85-89	19	66	111	2	-	198	67	18	256	5	-	346
90-94	18	9	36	-	-	63	20	-	48	-	-	68
95-99	7	-	4	-	-	11	6	1	10	-	-	17
100 E PIU'	1	-	-	-	-	1	1	-	-	-	-	1
TOTALE	26.946	25.572	1.774	362	30	54.684	21.597	25.906	6.528	416	19	54.466

## Segue TAV. 2 — Popolazione residente per sesso, età e stato civile

## B - REGIONI

E T À (anni)	M A S C H I						F E M M I N E					
	Celibr	Coniugati	Vedovi	Separati legal- mente	Divor- ziati	Totale	Nubili	Coniugate	Vedove	Separate legal- mente	Divor- ziate	Totale
LOMBARDIA												
0	68.015	-	-	-	-	68.015	63.704	-	-	-	-	63.704
1	67.922	-	-	-	-	67.922	64.270	-	-	-	-	64.270
2	65.659	-	-	-	-	65.659	66.838	-	-	-	-	66.838
3	70.415	-	-	-	-	70.415	66.162	-	-	-	-	66.162
4	70.833	-	-	-	-	70.833	67.606	-	-	-	-	67.606
MENO DI 5	346.844	-	-	-	-	346.844	328.580	-	-	-	-	328.580
5	74.271	-	-	-	-	74.271	70.600	-	-	-	-	70.600
6	74.247	-	-	-	-	74.247	70.781	-	-	-	-	70.781
7	73.461	-	-	-	-	73.461	69.758	-	-	-	-	69.758
8	68.277	-	-	-	-	68.277	65.200	-	-	-	-	65.200
9	65.349	-	-	-	-	65.349	62.137	-	-	-	-	62.137
5-9	355.605	-	-	-	-	355.605	338.476	-	-	-	-	338.476
10	64.173	-	-	-	-	64.173	61.350	-	-	-	-	61.350
11	65.798	-	-	-	-	65.798	62.495	-	-	-	-	62.495
12	59.443	-	-	-	-	59.443	57.363	-	-	-	-	57.363
13	57.077	-	-	-	-	57.077	55.139	16	2	1	55.158	
14	56.664	-	-	-	-	56.664	54.507	141	25	2	54.677	
10-14	303.155	-	-	-	-	303.155	290.854	157	27	2	291.043	
15	56.774	15	2	1	-	56.792	54.733	283	14	4	55.035	
16	55.205	103	14	2	2	55.326	53.875	758	22	8	54.665	
17	54.883	135	21	2	2	55.043	52.240	1.747	24	10	54.023	
18	55.622	297	20	8	2	55.949	50.456	3.554	24	15	54.052	
19	55.317	650	22	3	-	55.992	48.241	6.697	25	19	54.984	
15-19	277.801	1.200	79	16	6	279.102	259.545	13.039	109	56	272.759	
20	56.024	1.257	59	4	2	57.346	46.025	12.080	39	34	58.179	
21	61.482	2.575	42	9	2	64.110	44.104	19.499	46	57	63.709	
22	58.588	6.028	40	28	1	64.685	36.008	28.496	146	104	64.756	
23	57.820	12.147	140	62	4	70.173	31.673	37.571	519	199	69.974	
24	48.603	19.387	31	54	3	68.078	23.525	43.635	109	222	67.499	
20-24	282.517	41.394	312	157	12	324.392	181.335	141.281	859	616	324.117	
25	42.223	27.051	52	90	4	69.420	18.924	48.520	139	273	67.868	
26	27.511	27.160	43	104	5	54.823	12.687	40.848	162	276	53.991	
27	25.315	34.580	50	166	6	60.117	11.623	47.605	189	324	59.753	
28	21.173	38.007	56	195	7	59.438	10.154	48.274	230	347	59.026	
29	18.920	42.069	66	235	15	61.305	9.524	50.529	272	415	60.775	
25-29	135.142	168.867	267	790	37	305.103	62.912	235.776	992	1.635	301.413	
30	18.634	49.014	80	323	12	68.063	9.797	56.648	373	470	67.332	
31	19.024	55.415	114	332	15	74.900	10.703	60.649	499	579	72.468	
32	16.245	56.445	160	354	34	73.238	10.105	60.770	748	572	72.252	
33	13.171	56.617	130	388	34	70.340	8.438	58.928	636	591	68.637	
34	11.509	52.243	131	325	31	64.239	7.995	53.922	743	551	63.266	
30-34	78.583	269.734	615	1.722	126	350.780	47.038	290.917	2.999	2.763	343.955	
35	12.597	51.816	253	425	42	65.133	9.451	53.285	1.191	622	64.614	
36	10.150	53.867	150	469	26	64.662	7.718	54.523	991	618	63.909	
37	9.508	52.391	214	466	41	62.620	7.481	52.693	1.086	602	61.926	
38	9.272	51.681	203	473	40	61.669	7.610	51.457	1.271	650	61.058	
39	9.023	51.903	204	487	49	61.666	7.873	51.713	1.439	694	61.802	
35-39	50.550	261.658	1.024	2.320	198	315.750	40.133	263.671	5.978	3.186	313.309	
40	8.732	53.531	260	555	53	63.131	8.222	52.202	1.761	736	62.995	
41	9.200	55.323	322	600	64	65.509	9.071	53.617	2.026	844	65.638	
42	8.023	51.181	323	577	53	60.157	8.257	49.484	2.318	716	60.888	
43	7.760	51.040	363	632	64	59.859	8.284	48.490	2.622	790	60.285	
44	7.306	50.508	422	596	54	58.886	8.351	48.014	2.939	705	60.095	
40-44	41.021	261.583	1.690	2.960	288	307.542	42.185	251.807	11.666	3.791	309.901	

## Segue Tav. 2 — Popolazione residente per sesso, età e stato civile

## B - REGIONI

E T À (anni)	M A S C H I						F E M M I N E					
	Celibi	Coniugati	Vedovi	Separati legal- mente	Divor- ziati	Totale	Nubili	Coniugate	Vedove	Separate legal- mente	Divor- ziate	Totale
Segue L O M B A R D I A												
45	7.190	49.133	461	629	61	57.474	7.996	46.841	3.258	758	93	58.946
46	7.004	48.523	549	635	58	56.769	8.644	46.629	3.818	807	107	60.005
47	7.816	48.520	615	664	76	57.691	9.408	46.235	4.437	828	101	61.009
48	6.154	47.551	645	685	97	55.132	8.441	45.057	4.755	832	97	59.222
49	5.678	46.478	689	697	77	53.619	8.462	45.346	5.652	872	86	60.418
45-49	33.842	240.205	2.959	3.310	369	280.685	42.951	230.148	21.920	4.097	484	299.600
50	5.492	44.396	816	706	73	51.483	8.168	42.133	6.169	827	107	57.404
51	5.979	46.734	923	771	102	54.509	8.698	44.145	7.260	872	100	61.075
52	3.113	24.426	532	403	52	28.526	4.543	22.652	4.261	418	46	31.920
53	2.767	21.578	502	408	42	25.297	4.331	20.268	4.369	458	45	29.471
54	3.160	24.017	657	388	39	28.261	4.758	21.883	5.387	419	39	32.486
50-54	20.511	161.151	3.430	2.676	308	188.076	30.498	151.081	27.446	2.994	337	212.356
55	4.126	31.512	1.056	512	51	37.257	6.236	28.324	7.294	521	44	42.419
56	4.715	38.739	1.405	627	65	45.551	7.403	34.312	10.080	582	46	52.423
57	4.747	40.127	1.621	637	65	47.197	7.697	34.117	11.006	570	47	53.437
58	4.982	40.213	1.886	649	58	47.788	7.908	33.915	12.303	590	36	54.752
59	4.739	38.376	2.037	617	54	45.823	7.821	31.907	12.859	501	45	53.133
55-59	23.309	188.967	8.005	3.042	293	223.616	37.065	162.575	53.542	2.764	218	256.164
60	5.513	37.467	2.319	484	54	45.837	8.640	30.892	13.501	500	38	53.571
61	4.885	36.302	2.564	589	39	44.379	8.346	29.183	14.325	457	44	52.355
62	5.440	34.490	2.796	467	45	43.238	8.803	26.785	15.044	469	24	51.125
63	5.174	32.030	2.924	439	31	40.598	8.550	25.109	15.564	406	40	49.669
64	5.081	29.084	3.008	412	34	37.619	8.163	22.493	15.733	315	44	46.748
60-64	26.093	169.373	13.611	2.391	203	211.671	42.502	134.462	74.167	2.147	190	253.468
65	4.787	27.513	3.233	356	39	35.928	8.009	20.700	16.016	318	19	45.062
66	4.352	25.194	3.209	320	31	33.106	7.678	18.779	16.211	293	26	42.987
67	4.232	24.005	3.481	259	23	32.040	7.275	17.651	16.758	272	26	41.982
68	3.846	21.675	3.503	279	25	29.328	7.025	15.201	16.653	230	14	39.123
69	3.624	20.283	3.635	261	22	27.825	6.758	14.317	16.726	208	18	38.027
65-69	20.841	118.670	17.061	1.515	140	158.227	36.745	86.648	82.364	1.321	103	207.181
70	3.775	18.644	3.638	212	17	26.286	6.819	13.090	17.039	193	14	37.155
71	3.334	16.848	3.869	179	13	24.243	6.204	11.501	17.044	183	18	34.950
72	1.638	13.250	3.726	169	12	18.795	4.803	8.794	15.990	113	11	29.711
73	1.433	11.671	3.696	119	6	16.925	4.329	7.469	15.401	122	15	27.336
74	1.407	10.353	3.673	95	7	15.535	4.118	6.587	15.172	101	10	25.988
70-74	11.587	70.766	18.602	774	55	101.784	26.273	47.441	80.646	712	68	155.140
75	1.206	8.944	3.442	91	2	13.685	3.858	5.550	14.257	90	6	23.761
76	1.241	7.767	3.369	69	8	12.454	3.823	4.595	13.656	65	5	22.144
77	1.028	6.609	3.316	77	3	11.033	3.429	3.701	12.627	57	5	19.819
78	1.099	5.984	3.389	50	2	10.524	3.061	2.878	11.955	56	9	17.959
79	894	4.870	2.964	23	1	8.752	2.759	2.180	10.703	43	2	15.687
75-79	5.468	34.174	16.480	310	16	56.448	16.930	18.904	63.198	311	27	99.370
80-84	3.292	14.485	12.630	136	17	30.560	9.156	5.556	40.739	133	19	55.603
85-89	1.279	3.538	5.937	40	2	10.796	3.501	1.008	16.627	44	7	21.187
90-94	592	509	1.497	3	-	2.601	1.113	127	4.057	7	2	5.306
95-99	468	46	173	1	-	688	474	23	495	1	2	995
100 E PIU'	10	7	3	1	-	21	11	5	2	-	-	18
TOTALE	2.018.510	2.006.327	104.375	22.164	2.070	4.153.446	1.838.277	2.034.626	487.833	26.580	2.625	4.389.941

## Segue TAV. 2 — Popolazione residente per sesso, età e stato civile

## B - REGIONI

ETÀ (anni)	M A S C H I						F E M M I N E					
	Cellibi	Coniugati	Vedovi	Separati legal- mente	Divor- ziati	Totale	Nubili	Coniugate	Vedove	Separate legal- mente	Divor- ziate	Totale
TRENTINO-ALTO ADIGE												
0	7.477	-	-	-	-	7.477	7.017	-	-	-	-	7.017
1	7.291	-	-	-	-	7.291	6.954	-	-	-	-	6.954
2	7.692	-	-	-	-	7.692	7.210	-	-	-	-	7.210
3	7.672	-	-	-	-	7.672	7.330	-	-	-	-	7.330
4	7.702	-	-	-	-	7.702	7.496	-	-	-	-	7.496
MENO DI 5	37.834	-	-	-	-	37.834	36.007	-	-	-	-	36.007
5	8.104	-	-	-	-	8.104	7.681	-	-	-	-	7.681
6	8.302	-	-	-	-	8.302	7.915	-	-	-	-	7.915
7	8.153	-	-	-	-	8.153	7.672	-	-	-	-	7.672
8	7.876	-	-	-	-	7.876	7.442	-	-	-	-	7.442
9	7.387	-	-	-	-	7.387	7.174	-	-	-	-	7.174
5-9	39.822	-	-	-	-	39.822	37.884	-	-	-	-	37.884
10	7.373	-	-	-	-	7.373	7.163	-	-	-	-	7.163
11	7.370	-	-	-	-	7.370	7.091	-	-	-	-	7.091
12	7.170	-	-	-	-	7.170	6.611	-	-	-	-	6.611
13	6.637	-	-	-	-	6.637	6.497	1	1	-	-	6.499
14	6.525	-	-	-	-	6.525	6.495	5	1	1	-	6.502
10-14	35.075	-	-	-	-	35.075	33.857	6	2	1	-	33.866
15	6.597	6	-	-	-	6.603	6.272	14	2	-	-	6.288
16	6.342	6	-	1	-	6.349	6.135	30	2	-	-	6.167
17	6.214	7	-	-	-	6.221	5.945	85	2	-	-	6.032
18	6.146	12	3	2	-	6.163	5.893	206	-	-	-	6.099
19	6.185	26	-	1	-	6.212	5.620	451	2	-	-	6.073
15-19	31.484	57	3	4	-	31.548	29.865	786	8	-	-	30.659
20	6.409	58	6	2	-	6.475	5.190	859	-	3	-	6.052
21	6.633	149	3	-	-	6.785	4.817	1.443	4	4	-	6.268
22	6.083	369	2	1	-	6.455	4.024	2.035	5	6	-	6.070
23	6.081	777	2	2	-	6.862	3.424	2.736	20	7	1	6.188
24	5.232	1.229	2	1	-	6.464	2.941	3.356	9	7	-	6.313
20-24	30.438	2.582	15	6	-	33.041	20.396	10.429	38	27	1	30.891
25	4.921	1.941	1	2	-	6.865	2.476	3.914	12	15	-	6.417
26	3.284	1.865	3	6	1	5.159	1.686	3.240	15	14	1	4.956
27	3.328	2.663	2	5	2	6.000	1.573	4.111	21	25	1	5.731
28	2.962	3.297	9	9	2	6.279	1.497	4.516	26	28	3	6.070
29	2.512	3.605	4	23	-	6.144	1.296	4.658	31	36	3	6.024
25-29	17.007	13.371	19	45	5	30.447	8.528	20.439	105	118	8	29.198
30	2.355	4.081	3	11	1	6.451	1.243	4.900	37	29	1	6.210
31	2.000	4.111	9	16	2	6.138	1.133	4.770	50	28	7	5.988
32	1.835	4.225	10	18	1	6.089	977	4.797	65	38	2	5.879
33	1.500	4.338	13	24	4	5.879	916	4.529	65	37	4	5.551
34	1.193	3.950	10	14	7	5.174	873	4.208	71	34	3	5.189
30-34	8.883	20.705	45	83	15	29.731	5.142	23.204	288	166	17	28.817
35	1.240	3.914	12	22	6	5.194	940	4.169	96	28	10	5.243
36	1.154	3.991	13	12	2	5.172	827	4.220	84	33	7	5.171
37	1.095	4.033	16	27	2	5.173	813	4.212	99	25	8	5.157
38	1.090	4.107	11	20	5	5.233	804	4.102	112	23	9	5.050
39	989	4.173	25	17	2	5.206	898	4.065	146	32	5	5.146
35-39	5.568	20.218	77	98	17	25.978	4.282	20.768	537	141	39	25.767
40	1.065	4.194	17	29	8	5.313	898	4.330	180	40	7	5.455
41	1.101	4.589	28	28	7	5.753	985	4.370	180	31	10	5.576
42	1.046	4.266	26	26	6	5.370	907	4.265	206	39	7	5.424
43	1.054	4.357	32	27	8	5.478	937	4.162	254	30	10	5.393
44	917	4.440	37	40	8	5.442	1.004	4.066	261	34	7	5.372
40-44	5.183	21.846	140	150	37	27.356	4.731	21.193	1.081	174	41	27.220

Segue TAV. 2 — Popolazione residente per sesso, età e stato civile  
B - REGIONI

E T À (anni)	M A S C H I						F E M M I N E					
	Celibi	Coniugati	Vedovi	Separati legal- mente	Divor- ziati	Totale	Nubili	Coniugate	Vedove	Separate legal- mente	Divor- ziate	Totale
Segue TRENTO-ALTO ADIGE												
45	905	4.432	43	36	7	5.423	1.087	4.136	298	30	11	5.562
46	948	4.248	43	22	1	5.262	1.074	4.109	327	50	7	5.567
47	997	4.337	56	28	10	5.428	1.253	4.289	401	46	7	5.996
48	957	4.474	62	42	9	5.544	1.087	4.242	476	53	12	5.870
49	876	4.327	64	37	11	5.315	1.070	4.289	566	63	11	5.999
45-49	4.683	21.818	268	165	38	26.972	5.571	21.065	2.068	242	48	28.994
50	797	4.058	75	47	3	4.980	1.095	4.020	561	42	16	5.734
51	777	4.066	82	42	11	4.978	1.036	3.938	647	62	16	5.699
52	425	2.346	60	23	4	2.858	584	2.288	408	23	12	3.315
53	314	1.572	43	25	1	1.955	410	1.546	349	34	3	2.342
54	335	1.621	38	42	4	2.040	452	1.580	344	22	7	2.405
50-54	2.648	13.663	298	179	23	16.811	3.577	13.372	2.309	183	54	19.495
55	347	1.882	64	30	8	2.331	542	1.639	435	21	10	2.647
56	557	2.883	98	35	6	3.579	864	2.540	726	31	11	4.172
57	741	3.684	144	54	12	4.635	998	3.120	971	36	5	5.130
58	740	3.756	161	32	5	4.694	1.150	3.166	1.052	37	11	5.416
59	755	3.673	209	45	8	4.690	1.182	3.112	1.099	38	9	5.440
55-59	3.140	15.878	676	196	39	19.929	4.736	13.577	4.283	163	46	22.805
60	730	3.425	176	33	9	4.373	1.054	2.770	1.152	33	6	5.015
61	759	3.529	258	28	16	4.590	1.118	2.715	1.280	30	4	5.147
62	799	3.352	245	30	8	4.434	1.155	2.463	1.215	30	8	4.871
63	685	3.057	237	36	7	4.022	1.086	2.281	1.287	24	5	4.683
64	629	2.778	292	31	5	3.735	1.000	2.018	1.366	23	4	4.411
60-64	3.602	16.141	1.208	158	45	21.154	5.413	12.247	6.300	140	27	24.127
65	635	2.610	272	29	6	3.552	1.084	1.916	1.290	20	6	4.316
66	565	2.499	270	24	6	3.364	985	1.694	1.345	17	8	4.049
67	553	2.263	324	20	6	3.166	993	1.660	1.398	15	6	4.072
68	501	2.072	325	22	2	2.922	917	1.370	1.425	11	3	3.726
69	484	2.025	343	16	8	2.876	918	1.327	1.421	10	4	3.680
65-69	2.738	11.469	1.534	111	28	15.880	4.897	7.967	6.879	73	27	19.843
70	532	1.831	350	16	4	2.733	823	1.222	1.570	16	4	3.635
71	423	1.534	354	19	3	2.333	768	955	1.519	7	3	3.252
72	290	1.393	365	10	2	2.060	676	782	1.377	11	2	2.848
73	269	1.256	381	10	2	1.918	622	723	1.436	7	3	2.791
74	239	1.143	349	7	-	1.738	593	590	1.312	5	2	2.502
70-74	1.753	7.157	1.799	62	11	10.782	3.482	4.272	7.214	46	14	15.028
75	213	955	340	9	3	1.520	543	514	1.255	5	5	2.322
76	195	824	355	12	-	1.386	448	448	1.205	3	1	2.105
77	160	750	334	3	-	1.247	430	358	1.061	6	1	1.856
78	165	641	329	3	1	1.139	413	284	1.034	3	3	1.737
79	124	486	287	4	1	902	331	220	958	5	-	1.514
75-79	857	3.656	1.645	31	5	6.194	2.165	1.824	5.513	22	10	9.534
80-84	485	1.507	1.267	13	4	3.276	1.284	499	3.776	11	1	5.571
85-89	189	387	620	4	2	1.202	459	114	1.578	7	1	2.159
90-94	54	51	194	1	1	301	119	6	399	1	1	526
95-99	31	6	29	1	-	67	46	1	45	-	-	92
100 E PIU'	2	-	-	-	-	2	1	-	-	-	-	1
TOTALE	231.476	170.512	9.837	1.307	270	413.402	212.442	171.769	42.423	1.515	335	428.484

## Seque TAV. 2 — Popolazione residente per sesso, età e stato civile

## B - REGIONI

E T À (anni)	M A S C H I						F E M M I N E					
	Celibi	Coniugati	Vedovi	Separati legal- mente	Divor- ziati	Totale	Nubili	Coniugate	Vedove	Separate legal- mente	Divor- ziate	Totale
VENETO												
0	34.203	-	-	-	-	34.203	32.753	-	-	-	-	32.753
1	34.515	-	-	-	-	34.515	32.767	-	-	-	-	32.767
2	35.495	-	-	-	-	35.495	33.866	-	-	-	-	33.866
3	35.382	-	-	-	-	35.382	33.987	-	-	-	-	33.987
4	36.056	-	-	-	-	36.056	34.325	-	-	-	-	34.325
MENO DI 5	175.651	-	-	-	-	175.651	167.698	-	-	-	-	167.698
5	37.504	-	-	-	-	37.504	35.996	-	-	-	-	35.996
6	38.106	-	-	-	-	38.106	36.619	-	-	-	-	36.619
7	37.794	-	-	-	-	37.794	36.842	-	-	-	-	36.842
8	36.411	-	-	-	-	36.411	34.812	-	-	-	-	34.812
9	35.315	-	-	-	-	35.315	33.336	-	-	-	-	33.336
5-9	185.130	-	-	-	-	185.130	177.605	-	-	-	-	177.605
10	34.928	-	-	-	-	34.928	33.305	-	-	-	-	33.305
11	34.655	-	-	-	-	34.655	33.226	-	-	-	-	33.226
12	32.863	-	-	-	-	32.863	31.496	-	-	-	-	31.496
13	30.831	-	-	-	-	30.831	29.851	7	1	-	-	29.859
14	30.824	-	-	-	-	30.824	29.331	42	4	1	-	29.378
10-14	164.101	-	-	-	-	164.101	157.209	49	5	1	-	157.264
15	30.766	3	-	-	-	30.769	30.283	67	8	-	-	30.358
16	29.746	39	7	-	-	29.792	28.835	217	10	1	1	29.064
17	29.627	43	3	2	-	29.675	28.204	566	3	3	1	28.777
18	29.537	118	1	1	-	29.657	27.144	1.447	6	4	1	28.602
19	29.100	278	6	-	1	29.385	25.227	3.087	11	7	-	28.332
15-19	148.776	481	17	3	1	149.278	139.693	5.384	38	15	3	145.133
20	29.622	573	20	-	1	30.216	23.238	5.738	13	10	-	28.999
21	31.521	1.266	8	3	-	32.798	21.842	9.643	21	15	1	31.522
22	28.392	2.897	18	5	-	31.312	16.574	13.362	60	28	2	30.026
23	27.477	5.726	28	4	2	33.237	13.997	17.516	163	36	1	31.713
24	23.059	8.763	14	20	-	31.856	10.608	20.369	64	57	3	31.101
20-24	140.071	19.225	88	32	3	159.419	86.259	66.628	321	146	7	153.361
25	20.547	12.786	12	27	-	33.372	8.853	23.093	91	76	5	32.118
26	12.024	11.913	12	26	1	23.976	5.350	18.169	73	53	3	23.648
27	12.185	16.988	18	39	2	29.232	5.226	22.930	122	88	2	28.368
28	10.150	18.527	29	46	3	28.755	4.607	23.468	118	111	5	28.309
29	8.678	19.382	24	37	2	28.123	4.111	23.229	146	100	10	27.596
25-29	63.584	79.596	95	175	8	143.458	28.147	110.889	550	428	25	140.039
30	8.124	21.886	33	65	3	30.111	4.047	25.187	195	147	5	29.581
31	8.028	23.719	44	67	6	31.864	4.185	26.372	248	131	10	30.946
32	6.730	24.513	60	85	3	31.391	3.873	26.241	349	125	8	30.596
33	5.646	24.397	47	78	3	30.171	3.449	25.825	351	150	9	29.784
34	4.869	22.484	60	79	8	27.500	3.166	23.585	373	107	13	27.244
30-34	33.397	116.999	244	374	23	151.037	18.720	127.210	1.516	660	45	148.151
35	5.254	22.439	101	96	9	27.899	3.576	23.734	516	137	18	27.981
36	4.491	23.097	65	110	8	27.771	3.178	23.843	453	127	10	27.611
37	4.445	23.098	84	109	13	27.749	2.966	23.484	575	142	12	27.179
38	4.027	22.179	77	94	15	26.392	3.005	22.188	560	154	10	25.917
39	3.865	22.509	94	103	9	26.580	3.037	22.891	716	153	12	26.809
35-39	22.082	113.322	421	512	54	136.391	15.762	116.140	2.820	713	62	135.497
40	3.881	23.347	108	126	11	27.473	3.259	23.369	782	168	21	27.599
41	4.321	24.029	122	105	12	28.589	3.512	23.712	946	175	17	28.362
42	3.716	23.064	158	131	19	27.088	3.386	22.359	999	140	14	26.898
43	3.726	23.820	173	138	12	27.869	3.580	22.986	1.188	173	19	27.946
44	3.635	24.167	205	135	12	28.154	3.730	23.329	1.407	197	18	28.681
40-44	19.279	118.427	766	635	66	139.173	17.467	115.755	5.322	853	89	139.486

## Segue TAV. 2 — Popolazione residente per sesso, età e stato civile

## B - REGIONI

E T À (anni)	M A S C H I						F E M M I N E					
	Celibi	Coniugati	Vedovi	Separati legal- mente	Divor- ziati	Totale	Nubili	Coniugate	Vedove	Separate legal- mente	Divor- ziate	Totale
Segue VENETO												
45	3.509	24.027	222	143	12	27.913	3.786	23.516	1.533	181	15	29.031
46	3.410	23.630	244	158	19	27.461	3.994	22.473	1.649	209	18	28.343
47	3.558	23.331	293	148	10	27.340	4.265	22.259	1.991	209	13	28.737
48	2.968	23.293	280	176	19	26.736	4.009	22.248	2.220	196	14	28.687
49	2.798	22.710	313	191	15	26.027	4.063	21.802	2.559	198	20	28.642
45-49	16.243	116.991	1.352	816	75	135.477	20.117	112.298	9.952	993	80	143.440
50	2.547	21.169	354	175	16	24.261	3.688	20.073	2.772	217	22	26.772
51	2.909	23.378	416	188	28	26.919	4.174	21.839	3.352	213	22	29.600
52	1.425	11.835	251	99	15	13.625	2.281	10.732	1.819	123	5	14.960
53	1.284	10.679	230	102	10	12.305	1.962	9.442	1.866	94	8	13.372
54	1.405	11.852	313	114	8	13.692	2.227	10.142	2.165	96	8	14.638
50-54	9.570	78.913	1.564	678	77	90.802	14.332	72.228	11.974	743	65	99.342
55	1.774	15.490	431	150	15	17.860	3.014	13.242	3.030	130	7	19.423
56	2.092	19.130	577	152	11	21.962	3.634	16.530	4.284	126	11	24.585
57	2.129	19.251	689	136	13	22.218	3.764	16.366	4.542	143	13	24.828
58	2.252	19.487	784	189	11	22.723	3.883	16.271	4.890	129	13	25.186
59	2.221	19.116	899	131	9	22.376	3.816	15.495	5.192	153	5	24.661
55-59	10.468	92.474	3.380	758	59	107.139	18.111	77.904	21.938	681	49	118.683
60	2.417	18.554	925	172	14	22.082	4.170	14.801	5.596	104	3	24.674
61	2.157	17.227	1.017	141	11	20.553	3.972	13.852	5.590	105	7	23.526
62	2.446	16.567	1.095	111	8	20.227	4.130	12.992	5.963	91	1	23.177
63	2.364	15.220	1.148	115	6	18.853	4.007	12.097	6.202	92	4	22.402
64	2.131	14.524	1.193	110	5	17.963	3.884	11.181	6.417	80	2	21.564
60-64	11.515	82.092	5.378	649	44	99.678	20.163	64.923	29.768	472	17	115.343
65	2.056	13.282	1.324	86	6	16.754	3.693	10.374	6.490	74	4	20.635
66	1.912	12.235	1.407	78	4	15.636	3.595	9.204	6.676	71	6	19.552
67	1.699	11.693	1.438	73	9	14.912	3.604	8.940	7.185	58	5	19.792
68	1.703	10.526	1.531	76	4	13.840	3.340	7.884	7.169	56	5	18.454
69	1.589	9.974	1.700	62	6	13.331	3.395	7.428	7.438	39	2	18.302
65-69	8.959	57.710	7.400	375	29	74.473	17.627	43.830	34.958	298	22	96.735
70	1.625	9.079	1.672	62	4	12.442	3.300	6.561	7.273	39	3	17.176
71	1.369	8.454	1.825	46	4	11.698	3.171	5.821	7.530	43	2	16.567
72	777	7.170	1.742	42	4	9.735	2.561	4.937	7.179	35	2	14.714
73	700	6.121	1.637	51	4	8.513	2.418	3.963	6.879	24	4	13.288
74	638	5.962	1.798	28	3	8.429	2.292	3.782	7.336	27	3	13.440
70-74	5.109	36.786	8.674	229	19	50.817	13.742	25.064	36.197	168	14	75.185
75	580	4.924	1.758	31	2	7.295	2.117	3.075	6.809	26	1	12.028
76	596	4.194	1.691	33	1	6.515	2.101	2.559	6.323	11	3	10.997
77	480	3.742	1.557	24	2	5.805	1.758	2.100	6.090	25	2	9.975
78	469	3.206	1.673	9	-	5.357	1.645	1.673	5.854	22	2	9.196
79	450	2.677	1.569	11	1	4.708	1.347	1.272	5.382	9	-	8.010
75-79	2.575	18.743	8.248	108	6	29.680	8.968	10.679	30.458	93	8	50.206
80-84	1.510	8.056	6.565	44	-	16.175	4.862	3.185	21.128	43	5	29.223
85-89	597	2.003	3.362	14	3	5.979	1.819	622	9.152	24	2	11.619
90-94	277	327	950	1	-	1.555	584	86	2.375	4	-	3.049
95-99	164	31	134	-	-	329	212	6	360	-	-	578
100 E PIU'	10	1	4	-	-	15	5	2	10	-	-	17
TOTALE	1.019.068	942.177	48.642	5.403	467	2.015.757	929.102	952.882	218.842	6.335	493	2.107.654

Segue Tav. 2 — Popolazione residente per sesso, età e stato civile  
B - REGIONI

E T À (anni)	M A S C H I						F E M M I N E					
	Cellbi	Coniugati	Vedovi	Separati legal- mente	Divor- ziati	Totale	Nubili	Coniugate	Vedove	Separate legal- mente	Divor- ziate	Totale
FRIULI-VENEZIA GIULIA												
0	8.043	-	-	-	-	8.043	7.763	-	-	-	-	7.763
1	8.122	-	-	-	-	8.122	7.815	-	-	-	-	7.815
2	8.278	-	-	-	-	8.278	7.752	-	-	-	-	7.752
3	8.208	-	-	-	-	8.208	7.790	-	-	-	-	7.790
4	8.394	-	-	-	-	8.394	8.002	-	-	-	-	8.002
MENO DI 5	41.045	-	-	-	-	41.045	39.122	-	-	-	-	39.122
5	8.871	-	-	-	-	8.871	8.426	-	-	-	-	8.426
6	9.025	-	-	-	-	9.025	8.599	-	-	-	-	8.599
7	9.210	-	-	-	-	9.210	8.566	-	-	-	-	8.566
8	8.457	-	-	-	-	8.457	8.150	-	-	-	-	8.150
9	8.123	-	-	-	-	8.123	7.785	-	-	-	-	7.785
5-9	43.686	-	-	-	-	43.686	41.526	-	-	-	-	41.526
10	8.159	-	-	-	-	8.159	7.680	-	-	-	-	7.680
11	8.583	-	-	-	-	8.583	7.981	-	-	-	-	7.981
12	7.809	-	-	-	-	7.809	7.306	-	-	-	-	7.306
13	7.219	-	-	-	-	7.219	6.974	4	-	-	-	6.978
14	7.149	-	-	-	-	7.149	6.968	8	-	-	-	6.976
10-14	38.919	-	-	-	-	38.919	36.909	12	-	-	-	36.921
15	7.294	1	1	-	-	7.296	7.113	20	3	2	-	7.138
16	7.186	11	1	-	-	7.198	6.679	56	2	-	-	6.737
17	7.005	14	-	1	-	7.020	6.727	201	1	1	-	6.930
18	7.275	34	1	-	-	7.310	6.579	458	2	1	-	7.040
19	7.162	83	2	-	-	7.247	6.178	964	2	2	-	7.146
15-19	35.922	143	5	1	-	36.071	33.276	1.699	10	6	-	34.991
20	7.632	190	8	-	-	7.830	5.629	1.667	8	9	-	7.313
21	8.494	333	8	2	-	8.837	5.818	2.534	8	15	1	8.376
22	7.776	866	6	4	-	8.652	4.434	3.512	17	17	1	7.981
23	7.830	1.506	15	10	-	9.361	3.883	4.832	38	25	2	8.780
24	6.813	2.457	4	14	-	9.288	3.015	5.756	21	41	1	8.834
20-24	38.545	5.352	41	30	-	43.968	22.779	18.301	92	107	5	41.284
25	6.036	3.398	8	20	1	9.463	2.516	6.293	20	61	4	8.894
26	3.813	3.165	8	18	-	7.004	1.526	5.038	29	44	6	6.643
27	3.735	4.580	10	26	1	8.352	1.623	6.357	34	62	2	8.078
28	3.225	5.090	11	33	1	8.360	1.337	6.491	44	64	6	7.942
29	2.738	5.434	17	34	1	8.224	1.233	6.733	61	66	5	8.098
25-29	19.547	21.667	54	131	4	41.403	8.235	30.912	188	297	23	39.655
30	2.729	6.367	16	52	2	9.166	1.276	7.156	54	87	8	8.581
31	2.741	7.004	11	56	6	9.818	1.378	7.634	90	99	14	9.215
32	2.155	6.984	28	66	10	9.243	1.222	7.456	98	88	7	8.871
33	1.835	6.938	17	79	7	8.876	1.050	7.188	117	106	16	8.477
34	1.582	6.388	28	67	12	8.077	957	6.742	123	71	15	7.908
30-34	11.042	33.681	100	320	37	45.180	5.883	36.176	482	451	60	43.052
35	1.666	6.191	38	62	9	7.966	1.078	6.666	164	103	16	8.027
36	1.376	6.266	26	78	8	7.754	893	6.585	138	67	16	7.699
37	1.303	6.097	27	72	12	7.511	908	6.444	212	94	20	7.678
38	1.295	5.906	27	61	20	7.309	928	6.151	189	79	22	7.369
39	1.318	6.117	37	72	15	7.559	860	6.264	235	79	23	7.461
35-39	6.958	30.577	155	345	64	38.099	4.667	32.110	938	422	97	38.234
40	1.162	6.418	30	71	23	7.704	945	6.585	228	118	27	7.903
41	1.419	6.648	39	93	23	8.222	1.010	6.747	301	116	20	8.194
42	1.248	6.377	44	87	21	7.777	952	6.351	340	100	23	7.766
43	1.195	6.441	48	64	17	7.765	1.008	6.567	383	97	29	8.084
44	1.282	6.712	85	79	19	8.177	983	6.775	450	97	28	8.333
40-44	6.306	32.596	246	394	103	39.645	4.898	33.025	1.702	528	127	40.280



## Segue TAV. 2 — Popolazione residente per sesso, età e stato civile

## B - REGIONI

E T À (anni)	M A S C H I						F E M M I N E					
	Celibi	Coniugati	Vedovi	Separati legal- mente	Divor- ziati	Totale	Nubli	Coniugate	Vedove	Separate legal- mente	Divor- ziate	Totale
Segue FRIULI-VENEZIA GIULIA												
45	1.175	6.638	80	77	16	7.986	1.094	7.045	531	97	27	8.794
46	1.253	6.756	88	100	16	8.213	1.213	6.972	582	148	22	8.937
47	1.263	7.040	97	92	15	8.507	1.326	7.045	688	153	30	9.242
48	1.102	7.139	88	106	26	8.461	1.371	7.147	820	154	30	9.522
49	1.116	7.078	125	118	26	8.463	1.337	7.500	1.028	149	33	10.047
45-49	5.909	34.651	478	493	99	41.630	6.341	35.709	3.649	701	142	46.542
50	1.119	7.178	161	138	28	8.624	1.245	7.227	1.132	168	44	9.816
51	1.254	8.161	182	161	26	9.784	1.516	7.905	1.435	203	36	11.095
52	594	3.844	112	68	19	4.637	738	3.576	747	98	22	5.181
53	475	3.292	93	63	8	3.931	559	2.995	704	63	18	4.339
54	552	3.697	108	73	22	4.452	705	3.220	803	85	11	4.824
50-54	3.994	26.172	656	503	103	31.428	4.763	24.923	4.821	617	131	35.255
55	648	4.345	136	71	10	5.210	836	3.853	1.019	67	8	5.783
56	884	6.138	232	108	36	7.398	1.206	5.423	1.595	109	18	8.351
57	971	6.611	276	145	24	8.027	1.252	5.778	1.898	114	21	9.063
58	1.029	6.852	292	112	26	8.311	1.369	5.884	2.042	104	18	9.417
59	989	6.628	394	127	27	8.165	1.461	5.757	2.144	106	19	9.487
55-59	4.521	30.574	1.330	563	123	37.111	6.124	26.695	8.698	500	84	42.101
60	1.021	6.675	415	124	24	8.259	1.476	5.614	2.288	104	17	9.499
61	994	6.567	398	135	19	8.113	1.591	5.201	2.522	92	8	9.414
62	1.055	6.245	501	126	18	7.945	1.656	4.983	2.605	92	12	9.348
63	1.015	5.711	471	102	11	7.310	1.602	4.554	2.603	89	11	8.859
64	932	5.239	525	106	13	6.815	1.552	4.256	2.696	67	9	8.580
60-64	5.017	30.437	2.310	593	85	38.442	7.877	24.608	12.714	444	57	45.700
65	915	4.965	496	78	9	6.463	1.459	3.861	2.823	65	11	8.223
66	737	4.417	511	77	9	5.751	1.498	3.515	2.896	62	10	7.981
67	757	4.241	532	86	12	5.628	1.452	3.231	2.972	59	4	7.718
68	707	3.990	569	63	19	5.348	1.446	2.866	3.023	41	6	7.382
69	611	3.709	629	71	13	5.033	1.390	2.610	3.001	46	7	7.054
65-69	3.727	21.322	2.737	375	62	28.223	7.245	16.083	14.715	277	38	38.358
70	613	3.415	609	59	11	4.707	1.248	2.284	3.067	41	3	6.643
71	509	2.953	592	47	5	4.106	1.180	2.101	3.108	48	5	6.442
72	345	2.631	597	40	8	3.621	1.020	1.634	2.857	29	3	5.543
73	314	2.447	634	34	4	3.433	954	1.461	2.961	28	3	5.407
74	254	1.988	651	28	6	2.927	882	1.239	2.806	16	3	4.946
70-74	2.035	13.434	3.083	208	34	18.794	5.284	8.719	14.799	162	17	28.981
75	226	1.723	576	23	1	2.549	848	1.051	2.848	18	2	4.767
76	258	1.504	572	28	-	2.362	789	886	2.556	16	2	4.249
77	211	1.325	564	24	-	2.124	723	731	2.515	9	2	3.980
78	197	1.174	538	5	-	1.914	612	602	2.341	17	-	3.572
79	170	1.033	523	15	-	1.741	554	445	2.261	11	1	3.272
75-79	1.062	6.759	2.773	95	1	10.690	3.526	3.715	12.521	71	7	19.840
80-84	631	2.946	2.255	34	3	5.869	1.938	1.224	8.857	45	6	12.070
85-89	254	766	1.154	10	2	2.186	669	230	4.004	8	-	4.911
90-94	113	111	301	5	-	530	213	35	1.124	2	-	1.374
95-99	83	9	57	-	-	149	91	4	161	-	-	256
100 E PIU'	3	2	1	-	-	6	3	-	2	-	-	5
TOTALE	269.319	291.199	17.736	4.100	720	583.074	241.369	294.180	89.477	4.638	794	630.458

## Segue Tav. 2 — Popolazione residente per sesso, età e stato civile

## B - REGIONI

ETÀ (anni)	M A S C H I						F E M M I N E					
	Celibi	Coniugati	Vedovi	Separati legal- mente	Divor- ziati	Totale	Nubili	Coniugate	Vedove	Separate legal- mente	Divor- ziate	Totale
LIGURIA												
0	11.534	-	-	-	-	11.534	10.757	-	-	-	-	10.757
1	11.202	-	-	-	-	11.202	10.902	-	-	-	-	10.902
2	11.857	-	-	-	-	11.857	11.141	-	-	-	-	11.141
3	11.888	-	-	-	-	11.888	11.063	-	-	-	-	11.063
4	11.726	-	-	-	-	11.726	11.327	-	-	-	-	11.327
MENO DI 5	58.207	-	-	-	-	58.207	55.190	-	-	-	-	55.190
5	12.658	-	-	-	-	12.658	12.283	-	-	-	-	12.283
6	13.074	-	-	-	-	13.074	12.267	-	-	-	-	12.267
7	13.131	-	-	-	-	13.131	12.327	-	-	-	-	12.327
8	12.316	-	-	-	-	12.316	11.767	-	-	-	-	11.767
9	11.738	-	-	-	-	11.738	11.133	-	-	-	-	11.133
5-9	62.957	-	-	-	-	62.957	59.777	-	-	-	-	59.777
10	11.589	-	-	-	-	11.589	11.037	-	-	-	-	11.037
11	11.484	-	-	-	-	11.484	10.992	-	-	-	-	10.992
12	11.134	-	-	-	-	11.134	10.513	-	-	-	-	10.513
13	10.461	-	-	-	-	10.461	10.018	4	1	-	-	10.023
14	10.478	-	-	-	-	10.478	9.819	27	-	2	1	9.849
10-14	55.146	-	-	-	-	55.146	52.379	31	1	2	1	52.414
15	10.250	5	1	-	-	10.256	9.776	59	3	1	-	9.839
16	9.876	16	3	-	-	9.895	9.540	154	5	-	-	9.699
17	10.098	20	1	1	-	10.120	9.265	352	4	4	1	9.626
18	9.749	51	2	2	-	9.804	8.987	695	5	7	-	9.694
19	9.781	152	3	2	-	9.938	8.201	1.208	5	11	1	9.426
15-19	49.754	244	10	5	-	50.013	45.769	2.468	22	23	2	48.284
20	10.031	238	9	2	1	10.281	7.981	2.059	5	9	-	10.054
21	10.998	513	5	3	1	11.520	7.646	3.293	10	14	-	10.963
22	10.574	1.055	6	8	-	11.643	6.484	4.721	23	37	3	11.268
23	10.725	2.115	9	14	1	12.864	6.021	6.251	42	62	1	12.377
24	9.595	3.364	7	26	1	12.993	4.989	7.811	23	87	4	12.914
20-24	51.923	7.285	36	53	4	59.301	33.121	24.135	103	209	8	57.576
25	8.081	4.590	14	40	1	12.726	3.955	8.519	26	111	4	12.615
26	5.223	4.585	7	29	1	9.849	2.382	7.166	29	89	4	9.670
27	5.167	6.246	5	60	4	11.482	2.295	8.941	28	104	5	11.373
28	4.202	6.712	11	61	4	10.990	2.048	8.984	42	140	5	11.219
29	3.750	7.459	11	73	2	11.295	1.977	9.590	50	153	15	11.785
25-29	26.423	29.596	48	263	12	56.342	12.657	43.200	175	597	33	56.662
30	3.579	8.787	14	106	1	12.487	1.874	10.651	64	202	14	12.805
31	3.537	9.960	23	110	7	13.637	2.082	11.486	88	220	9	13.885
32	3.034	10.087	33	143	4	13.301	1.904	11.506	85	185	18	13.698
33	2.695	10.259	34	125	8	13.121	1.772	11.650	122	226	16	13.786
34	2.355	9.786	27	128	8	12.304	1.574	10.835	120	190	25	12.744
30-34	15.200	48.879	131	612	28	64.850	9.206	56.128	479	1.023	82	66.918
35	2.548	9.865	33	132	12	12.590	1.769	10.869	162	244	28	13.072
36	2.124	10.190	29	141	10	12.494	1.626	10.841	171	237	22	12.897
37	2.022	10.070	33	145	11	12.281	1.586	10.632	201	228	35	12.682
38	1.933	10.297	51	157	12	12.450	1.572	10.711	219	238	30	12.770
39	1.999	10.431	44	184	10	12.668	1.651	11.115	233	240	31	13.270
35-39	10.626	50.853	190	759	55	62.483	8.204	54.168	986	1.187	146	64.691
40	1.990	11.037	53	173	28	13.281	1.831	11.402	334	289	28	13.884
41	2.186	11.747	70	182	26	14.211	1.966	12.051	362	286	42	14.707
42	1.991	11.037	63	229	29	13.349	1.914	11.358	423	319	35	14.049
43	1.950	11.199	72	187	27	13.435	1.885	11.131	498	282	37	13.833
44	1.762	10.874	99	237	27	12.999	1.907	11.025	526	291	48	13.797
40-44	9.879	55.894	357	1.008	137	67.275	9.503	56.967	2.143	1.467	190	70.270

## Segue Tav. 2 — Popolazione residente per sesso, età e stato civile

## B - REGIONI

E T À (anni)	M A S C H I						F E M M I N E					
	Celibi	Coniugati	Vedovi	Separati legal- mente	Divor- ziati	Totale	Nubili	Coniugate	Vedove	Separate legal- mente	Divor- ziati	Totale
Segue LIGURIA												
45	1.875	10.791	94	204	32	12.996	1.919	11.130	611	310	38	14.008
46	1.833	10.812	110	255	29	13.039	2.025	10.877	700	302	50	13.954
47	1.898	10.988	143	249	35	13.313	2.147	11.002	821	332	48	14.350
48	1.748	11.061	148	278	44	13.279	2.125	11.103	1.023	305	49	14.605
49	1.708	11.212	154	261	38	13.373	2.242	11.392	1.150	353	41	15.178
45-49	9.062	54.864	649	1.247	178	66.000	10.458	55.504	4.305	1.602	226	72.095
50	1.620	10.884	190	266	29	12.989	2.116	11.009	1.285	322	36	14.768
51	1.727	11.187	201	296	32	13.443	2.246	11.124	1.523	358	29	15.280
52	980	6.546	127	162	16	7.831	1.328	6.328	964	216	31	8.867
53	995	6.239	121	188	15	7.558	1.318	6.093	1.068	200	19	8.698
54	1.115	7.056	183	194	16	8.564	1.441	6.395	1.290	205	27	9.358
50-54	6.437	41.912	822	1.106	108	50.385	8.449	40.949	6.130	1.301	142	56.971
55	1.307	8.129	226	209	27	9.898	1.663	7.667	1.691	236	27	11.284
56	1.545	9.992	322	319	40	12.218	2.002	9.126	2.213	271	18	13.630
57	1.591	10.216	379	274	31	12.491	2.108	9.403	2.490	240	39	14.280
58	1.654	10.121	478	262	33	12.548	2.247	9.187	2.668	256	27	14.385
59	1.634	9.618	497	306	26	12.081	2.185	8.517	2.831	254	21	13.808
55-59	7.731	48.076	1.902	1.370	157	59.236	10.205	43.900	11.893	1.257	132	67.387
60	1.664	9.884	557	241	28	12.374	2.308	8.360	2.937	255	17	13.877
61	1.649	9.755	567	262	21	12.254	2.284	8.035	3.209	208	27	13.763
62	1.656	9.291	620	224	29	11.820	2.429	7.727	3.550	204	15	13.925
63	1.643	8.765	689	226	25	11.348	2.342	7.097	3.557	177	13	13.186
64	1.511	8.130	671	217	14	10.543	2.240	6.472	3.620	147	13	12.492
60-64	8.123	45.825	3.104	1.170	117	58.339	11.603	37.691	16.873	991	85	67.243
65	1.470	7.762	743	187	19	10.181	2.225	6.161	3.817	161	15	12.379
66	1.382	7.444	870	152	16	9.864	2.195	5.736	3.935	119	11	11.996
67	1.285	6.905	813	158	9	9.170	2.083	5.185	4.171	125	15	11.579
68	1.196	6.447	827	156	11	8.637	2.009	4.625	4.144	112	8	10.898
69	1.190	6.028	887	142	11	8.258	2.067	4.319	4.304	88	11	10.789
65-69	6.523	34.586	4.140	795	66	46.110	10.579	26.026	20.371	605	60	57.641
70	1.137	5.550	913	121	8	7.729	1.899	3.955	4.467	101	7	10.429
71	1.035	5.085	982	122	11	7.235	1.842	3.787	4.555	75	6	10.265
72	719	4.318	910	104	12	6.063	1.577	3.106	4.400	51	15	9.149
73	715	4.009	1.041	85	7	5.857	1.462	2.697	4.280	52	5	8.496
74	628	3.827	1.018	87	5	5.565	1.553	2.531	4.435	48	1	8.568
70-74	4.234	22.789	4.864	519	43	32.449	8.333	16.076	22.137	327	34	46.907
75	559	3.317	988	67	3	4.934	1.397	2.065	4.175	36	5	7.678
76	526	3.000	962	54	4	4.546	1.275	1.906	4.267	44	5	7.497
77	496	2.551	1.014	46	3	4.110	1.305	1.513	4.043	30	5	6.896
78	408	2.353	914	44	4	3.723	1.059	1.277	3.793	21	1	6.151
79	401	2.078	942	37	2	3.460	994	1.056	3.577	15	4	5.646
75-79	2.390	13.299	4.820	248	16	20.773	6.030	7.817	19.855	146	20	33.868
80-84	1.370	6.512	4.253	97	4	12.236	3.454	2.625	13.883	60	7	20.029
85-89	546	1.950	2.419	23	1	4.939	1.309	535	6.464	23	3	8.334
90-94	162	354	778	2	-	1.296	364	83	1.935	5	-	2.387
95-99	56	37	99	1	1	194	87	8	297	-	-	392
100 E PIU'	5	-	1	-	-	6	1	-	4	-	-	5
TOTALE	386.754	462.955	28.623	9.278	927	888.537	356.678	468.311	128.056	10.825	1.171	965.041

## Segue TAV. 2 — Popolazione residente per sesso, età e stato civile

## B - REGIONI

E T À (anni)	M A S C H I						F E M M I N E					
	Cellibi	Coniugati	Vedovi	Separati legal- mente	Divor- ziati	Totale	Nubili	Coniugate	Vedove	Separate legal- mente	Divor- ziate	Totale
EMILIA-ROMAGNA												
0	25.393	-	-	-	-	25.393	24.223	-	-	-	-	24.223
1	25.394	-	-	-	-	25.394	24.285	-	-	-	-	24.285
2	25.698	-	-	-	-	25.698	24.649	-	-	-	-	24.649
3	26.172	-	-	-	-	26.172	24.591	-	-	-	-	24.591
4	26.465	-	-	-	-	26.465	24.885	-	-	-	-	24.885
MENO DI 5	129.122	-	-	-	-	129.122	122.633	-	-	-	-	122.633
5	27.611	-	-	-	-	27.611	26.431	-	-	-	-	26.431
6	27.556	-	-	-	-	27.556	26.618	-	-	-	-	26.618
7	28.358	-	-	-	-	28.358	26.839	-	-	-	-	26.839
8	26.861	-	-	-	-	26.861	25.489	-	-	-	-	25.489
9	26.017	-	-	-	-	26.017	25.153	-	-	-	-	25.153
5-9	136.403	-	-	-	-	136.403	130.530	-	-	-	-	130.530
10	26.014	-	-	-	-	26.014	24.620	-	-	-	-	24.620
11	26.430	-	-	-	-	26.430	25.234	-	-	-	-	25.234
12	24.806	-	-	-	-	24.806	23.657	-	-	-	-	23.657
13	24.068	-	-	-	-	24.068	23.078	13	1	2	1	23.095
14	24.011	-	-	-	-	24.011	22.928	66	7	4	2	23.007
10-14	125.329	-	-	-	-	125.329	119.517	79	8	6	3	119.613
15	24.335	8	2	4	1	24.350	23.084	144	8	2	4	23.242
16	23.401	57	8	1	2	23.469	22.351	391	5	3	2	22.752
17	22.844	75	8	-	-	22.927	21.355	969	7	4	2	22.337
18	22.889	160	6	3	1	23.059	20.114	2.175	8	7	-	22.304
19	22.607	448	10	2	1	23.068	18.917	3.944	8	8	2	22.879
15-19	116.076	748	34	10	5	116.873	105.821	7.623	36	24	10	113.514
20	23.448	932	29	9	2	24.420	17.136	6.071	16	33	1	23.257
21	24.507	1.953	14	10	2	26.486	16.541	9.289	12	43	5	25.890
22	22.810	3.781	12	20	5	26.628	13.414	12.484	33	65	2	25.998
23	22.016	6.457	34	25	4	28.536	11.740	15.993	108	95	1	27.937
24	19.444	9.699	18	32	5	29.198	9.631	18.751	60	129	5	28.576
20-24	112.225	22.822	107	96	18	135.268	68.462	62.588	229	365	14	131.658
25	16.343	12.325	17	69	2	28.756	7.621	20.332	64	123	8	28.148
26	10.119	10.930	17	57	1	21.124	4.707	16.240	75	111	7	21.140
27	10.233	14.724	26	86	4	25.073	4.608	19.856	95	161	5	24.725
28	8.653	15.479	26	103	6	24.267	3.860	19.952	107	158	9	24.086
29	7.641	16.836	28	83	7	24.595	3.619	20.352	139	201	13	24.324
25-29	52.989	70.294	114	398	20	123.815	24.415	96.732	480	754	42	122.423
30	7.534	18.994	33	120	10	26.691	3.605	22.695	153	223	22	26.698
31	7.719	21.257	42	150	6	29.174	3.842	24.745	198	212	18	29.015
32	6.660	21.998	47	165	11	28.881	3.413	25.149	255	223	28	29.068
33	5.849	23.180	61	162	12	29.264	3.093	25.691	299	220	18	29.321
34	5.093	21.036	55	182	11	26.377	2.738	22.914	294	255	17	26.218
30-34	32.855	106.465	238	779	50	140.387	16.691	121.194	1.199	1.133	103	140.320
35	5.135	21.116	90	163	10	26.514	2.811	23.306	389	231	25	26.762
36	4.754	22.498	82	196	15	27.545	2.678	24.256	375	265	29	27.603
37	4.489	22.578	96	181	18	27.362	2.604	24.262	431	290	24	27.611
38	4.320	21.991	73	177	15	26.576	2.665	22.967	553	277	24	26.486
39	4.257	21.976	50	173	16	26.552	2.518	22.900	530	242	26	26.216
35-39	22.995	110.159	431	890	74	134.549	13.276	117.691	2.278	1.305	128	134.678
40	4.164	23.236	109	202	17	27.728	2.783	24.021	692	281	33	27.810
41	4.455	24.445	161	237	29	29.327	2.966	24.783	782	314	36	28.881
42	4.021	23.464	155	219	30	27.889	2.837	23.714	891	275	27	27.744
43	3.921	23.861	172	255	19	28.228	2.948	24.095	1.007	279	35	28.364
44	3.942	24.100	202	243	24	28.511	3.004	24.057	1.152	341	29	28.583
40-44	20.503	119.106	799	1.156	119	141.683	14.538	120.670	4.524	1.490	160	141.382

## Segue Tav. 2 — Popolazione residente per sesso, età e stato civile

## B - REGIONI

E T À (anni)	M A S C H I						F E M M I N E					
	Celibi	Coniugati	Vedovi	Separati legal- mente	Divor- ziati	Totale	Nubili	Coniugate	Vedove	Separate legal- mente	Divor- ziate	Totale
Segue EMILIA-ROMAGNA												
45	3.875	24.311	226	254	25	28.691	3.189	24.104	1.365	339	37	29.034
46	3.856	24.540	253	295	28	28.972	3.544	24.638	1.510	327	42	30.061
47	3.830	24.397	265	272	40	28.804	3.593	23.928	1.735	355	44	29.655
48	3.466	24.494	340	283	30	28.613	3.535	24.449	2.002	338	30	30.354
49	3.365	24.846	380	311	27	28.929	3.620	24.482	2.508	325	52	30.987
45-49	18.392	122.588	1.464	1.415	150	144.009	17.481	121.601	9.120	1.684	205	150.091
50	3.070	24.491	454	296	33	28.344	3.609	23.360	2.747	350	45	30.111
51	3.511	26.222	470	321	32	30.556	3.939	24.788	3.347	346	38	32.458
52	1.897	14.096	288	166	17	16.464	2.133	12.946	2.023	168	16	17.286
53	1.582	11.844	292	190	17	13.925	1.936	11.029	1.864	166	13	15.008
54	1.869	13.319	328	182	17	15.715	2.143	11.928	2.311	153	15	16.550
50-54	11.929	89.972	1.832	1.155	116	105.004	13.760	84.051	12.292	1.183	127	111.413
55	2.318	17.503	504	210	21	20.556	2.757	15.656	3.273	204	27	21.917
56	2.752	21.544	707	259	26	25.288	3.406	19.178	4.320	232	24	27.160
57	2.805	21.794	855	266	38	25.758	3.479	19.224	4.661	206	20	27.590
58	2.885	22.190	999	250	29	26.353	3.621	18.921	5.247	245	13	28.047
59	2.842	21.585	1.126	252	23	25.828	3.663	18.389	5.572	194	25	27.843
55-59	13.602	104.616	4.191	1.237	137	123.783	16.926	91.368	23.073	1.081	109	132.557
60	2.767	20.851	1.236	208	16	25.078	3.672	17.320	5.615	182	18	26.807
61	2.641	19.897	1.310	187	22	24.057	3.496	16.230	6.054	190	14	25.984
62	2.730	18.473	1.351	180	15	22.749	3.593	14.937	6.234	151	9	24.924
63	2.606	17.664	1.381	190	12	21.853	3.598	14.312	6.396	144	9	24.459
64	2.461	16.602	1.427	178	11	20.679	3.376	12.815	6.614	108	12	22.925
60-64	13.205	93.487	6.705	943	76	114.416	17.735	75.614	30.913	775	62	125.099
65	2.276	15.154	1.502	150	17	19.099	3.268	11.587	6.849	123	7	21.834
66	2.096	14.395	1.642	140	13	18.286	3.121	10.912	7.103	73	10	21.219
67	1.979	13.560	1.771	109	10	17.429	3.014	10.253	7.216	87	3	20.573
68	1.727	11.904	1.601	85	10	15.327	2.715	8.881	6.932	66	5	18.599
69	1.795	11.698	1.757	95	8	15.353	2.773	8.780	7.592	64	3	19.212
65-69	9.873	66.711	8.273	579	58	85.494	14.891	50.413	35.692	413	28	101.437
70	1.834	10.789	1.891	89	11	14.614	2.690	7.761	7.694	72	5	18.222
71	1.582	9.907	1.937	82	5	13.513	2.625	7.218	7.774	54	8	17.679
72	980	8.051	1.917	64	2	11.014	2.100	5.789	7.526	40	4	15.459
73	803	7.094	1.791	53	8	9.749	1.895	4.811	7.483	32	3	14.224
74	789	6.847	1.986	50	5	9.677	1.876	4.595	7.788	35	2	14.296
70-74	5.988	42.688	9.522	338	31	58.567	11.186	30.174	38.265	233	22	79.880
75	649	5.808	1.898	37	1	8.393	1.750	3.908	7.369	41	5	13.073
76	678	5.038	1.870	39	2	7.627	1.676	3.238	7.111	28	-	12.053
77	617	4.648	1.912	28	1	7.206	1.535	2.795	7.256	33	1	11.620
78	564	4.156	1.975	35	-	6.730	1.424	2.279	6.933	17	2	10.655
79	553	3.621	1.795	24	-	5.993	1.176	1.886	6.076	16	2	9.156
75-79	3.061	23.271	9.450	163	4	35.949	7.561	14.106	34.745	135	10	56.557
80-84	1.794	10.533	8.118	66	7	20.518	4.196	4.546	24.721	43	5	33.511
85-89	680	2.919	4.328	12	1	7.940	1.760	881	11.337	15	2	13.995
90-94	245	420	1.162	4	1	1.832	484	92	2.968	3	1	3.548
95-99	151	45	167	1	-	364	145	15	429	-	2	591
100 E PIU'	6	-	3	-	-	9	7	-	4	-	-	11
TOTALE	827.423	986.844	56.938	9.242	867	1.881.314	722.015	999.438	232.313	10.642	1.033	1.965.441

## Segue Tav. 2 — Popolazione residente per sesso, età e stato civile

## B - REGIONI

E T À (anni)	M A S C H I						F E M M I N E					
	Celibi	Coniugati	Vedovi	Separati legal- mente	Divor- ziati	Totale	Nubili	Coniugate	Vedove	Separate legal- mente	Divor- ziate	Totale
TOSCANA												
0	23.024	-	-	-	-	23.024	21.992	-	-	-	-	21.992
1	22.852	-	-	-	-	22.852	21.497	-	-	-	-	21.497
2	23.222	-	-	-	-	23.222	22.117	-	-	-	-	22.117
3	23.198	-	-	-	-	23.198	22.214	-	-	-	-	22.214
4	23.756	-	-	-	-	23.756	22.665	-	-	-	-	22.665
MENO DI 5	116.052	-	-	-	-	116.052	110.485	-	-	-	-	110.485
5	24.814	-	-	-	-	24.814	23.841	-	-	-	-	23.841
6	25.284	-	-	-	-	25.284	23.963	-	-	-	-	23.963
7	24.999	-	-	-	-	24.999	23.971	-	-	-	-	23.971
8	23.809	-	-	-	-	23.809	22.462	-	-	-	-	22.462
9	22.843	-	-	-	-	22.843	21.812	-	-	-	-	21.812
5-9	121.749	-	-	-	-	121.749	116.049	-	-	-	-	116.049
10	22.969	-	-	-	-	22.969	21.864	-	-	-	-	21.864
11	23.832	-	-	-	-	23.832	22.399	-	-	-	-	22.399
12	21.915	-	-	-	-	21.915	20.422	-	-	-	-	20.422
13	20.814	-	-	-	-	20.814	20.275	6	5	-	1	20.287
14	20.470	-	-	-	-	20.470	19.753	57	5	3	3	19.821
10-14	110.000	-	-	-	-	110.000	104.713	63	10	3	4	104.793
15	20.674	8	1	-	1	20.684	19.965	138	10	4	3	20.120
16	20.555	46	10	-	4	20.615	19.700	319	7	1	5	20.032
17	20.385	71	6	3	6	20.471	19.100	732	11	3	3	19.849
18	20.023	119	3	2	5	20.152	17.881	1.555	4	6	6	19.452
19	20.232	294	14	2	4	20.546	16.954	2.723	9	9	-	19.695
15-19	101.869	538	34	7	20	102.468	93.600	5.467	41	23	17	99.148
20	21.017	581	13	3	3	21.617	15.928	4.704	13	6	4	20.655
21	22.665	1.118	15	7	1	23.806	15.363	7.309	23	21	2	22.718
22	21.380	2.705	27	7	3	24.122	12.765	10.974	63	33	4	23.839
23	21.638	5.369	71	21	7	27.106	11.501	14.711	211	63	5	26.491
24	17.894	7.973	15	20	3	25.905	8.811	16.844	44	65	4	25.768
20-24	104.594	17.746	141	58	17	122.556	64.368	54.542	354	188	19	119.471
25	15.161	11.005	16	32	4	26.218	6.902	19.075	56	82	3	26.118
26	9.544	10.344	18	29	3	19.938	4.436	15.574	58	101	6	20.175
27	8.370	13.224	18	40	5	21.657	3.831	17.863	63	96	6	21.859
28	6.985	14.181	32	49	8	21.255	3.265	18.021	89	106	8	21.489
29	6.012	14.816	27	60	-	20.915	2.990	17.945	101	125	9	21.170
25-29	46.072	63.570	111	210	20	109.983	21.424	88.478	367	510	32	110.811
30	5.950	17.456	31	102	6	23.545	3.084	20.622	119	137	13	23.975
31	6.294	19.740	35	101	5	26.175	3.466	22.754	210	172	10	26.612
32	5.364	19.904	82	115	13	25.478	2.983	22.482	274	185	16	25.940
33	4.589	20.938	42	125	10	25.704	2.614	22.995	218	183	17	26.027
34	3.960	19.196	61	117	6	23.340	2.387	21.052	271	193	21	23.924
30-34	26.157	97.234	251	560	40	124.242	14.534	109.905	1.092	870	77	126.478
35	4.513	18.972	102	132	11	23.730	3.037	20.773	479	156	20	24.465
36	3.516	19.711	98	131	7	23.423	2.141	21.090	347	185	14	23.777
37	3.284	19.331	63	120	15	22.813	2.141	20.491	366	165	21	23.184
38	3.244	19.275	84	137	8	22.748	2.125	20.023	413	189	19	22.769
39	3.189	19.628	75	150	6	23.048	2.243	20.325	441	221	12	23.242
35-39	17.746	96.917	382	670	47	115.762	11.687	102.702	2.046	916	86	117.437
40	3.453	21.537	84	175	9	25.258	2.379	21.649	579	209	17	24.833
41	3.545	22.097	124	166	23	25.955	2.678	22.606	666	244	42	26.236
42	3.026	20.762	153	152	24	24.117	2.377	21.072	742	221	13	24.425
43	3.071	21.641	130	184	17	25.043	2.569	21.580	886	244	20	25.299
44	3.043	21.578	162	184	17	24.984	2.524	21.363	1.009	227	31	25.154
40-44	16.138	107.615	653	861	90	125.357	12.527	108.270	3.882	1.145	123	125.947

## Segue Tav. 2 — Popolazione residente per sesso, età e stato civile

## B - REGIONI

E T À (anni)	M A S C H I						F E M M I N E					
	Celibi	Coniugati	Vedovi	Separati legal- mente	Divor- ziati	Totale	Nubili	Coniugate	Vedove	Separate legal- mente	Divor- ziate	Totale
Segue TOSCANA												
45	2.881	21.505	184	200	23	24.793	2.583	21.453	1.087	251	24	25.398
46	2.944	21.936	222	200	31	25.333	2.864	21.692	1.297	261	44	26.158
47	3.233	22.134	254	224	31	25.876	3.247	21.789	1.507	289	30	26.862
48	2.653	21.954	287	232	21	25.147	2.938	21.631	1.741	265	26	26.601
49	2.561	23.176	305	228	27	26.297	3.101	22.338	2.074	285	33	27.831
45-49	14.272	110.705	1.252	1.084	133	127.446	14.733	108.903	7.706	1.351	157	132.850
50	2.542	23.452	336	253	17	26.600	2.928	21.905	2.400	321	33	27.587
51	2.846	24.693	425	269	25	28.258	3.120	22.881	2.793	319	27	29.140
52	1.418	12.329	281	149	9	14.186	1.689	11.782	1.654	165	19	15.309
53	1.164	10.570	216	158	9	12.117	1.580	9.933	1.547	123	16	13.199
54	1.355	11.371	302	154	14	13.196	1.521	10.407	1.815	153	17	13.913
50-54	9.325	82.415	1.560	983	74	94.357	10.838	76.908	10.209	1.081	112	99.148
55	1.690	14.529	369	172	19	16.779	1.990	13.221	2.530	169	13	17.923
56	2.076	18.975	608	215	17	21.891	2.567	17.235	3.681	210	19	23.712
57	2.151	19.112	700	225	8	22.196	2.651	17.307	3.880	203	18	24.059
58	1.986	19.460	747	224	22	22.439	2.797	17.254	4.274	165	13	24.503
59	2.142	19.108	851	208	19	22.328	2.685	16.357	4.560	146	18	23.766
55-59	10.045	91.184	3.275	1.044	85	105.633	12.690	81.374	18.925	893	81	113.963
60	2.404	19.198	1.082	223	17	22.924	3.115	15.819	4.973	173	16	24.096
61	2.214	18.719	1.067	182	11	22.193	3.000	15.796	5.287	165	17	24.265
62	2.399	17.681	1.133	158	17	21.388	3.245	14.817	5.608	147	9	23.826
63	2.250	16.957	1.183	161	9	20.560	3.138	14.232	5.914	135	12	23.431
64	2.187	15.399	1.312	146	14	19.058	2.940	12.585	5.938	115	7	21.585
60-64	11.454	87.954	5.777	870	68	106.123	15.438	73.249	27.720	735	61	117.203
65	2.039	14.894	1.419	126	6	18.484	2.947	12.013	6.178	112	9	21.259
66	1.934	14.187	1.498	136	8	17.763	2.780	11.242	6.346	106	8	20.482
67	1.751	13.064	1.569	147	9	16.540	2.795	10.445	6.526	94	6	19.866
68	1.604	11.871	1.503	101	7	15.086	2.565	9.153	6.630	73	8	18.429
69	1.500	11.795	1.672	91	13	15.071	2.520	8.932	7.135	88	10	18.685
65-69	8.828	65.811	7.661	601	43	82.944	13.607	51.785	32.815	473	41	98.721
70	1.717	11.353	1.825	94	5	14.994	2.508	8.180	7.085	99	8	17.880
71	1.524	10.373	1.877	75	7	13.856	2.467	7.929	7.641	60	4	18.101
72	792	8.251	1.862	68	2	10.975	1.865	6.123	7.168	56	6	15.218
73	686	7.221	1.832	48	3	9.790	1.767	5.387	7.171	35	2	14.362
74	662	6.836	1.921	59	6	9.484	1.556	4.887	7.459	30	7	13.939
70-74	5.381	44.034	9.317	344	23	59.099	10.163	32.506	36.524	280	27	79.500
75	533	5.731	1.802	62	4	8.132	1.531	4.162	7.156	51	5	12.905
76	579	4.977	1.802	39	3	7.400	1.517	3.523	6.991	28	1	12.060
77	566	4.733	1.879	25	2	7.205	1.453	3.115	6.985	28	4	11.585
78	511	4.201	1.878	31	3	6.624	1.262	2.590	6.464	30	3	10.349
79	504	3.799	1.847	26	1	6.177	1.210	2.063	6.279	17	4	9.573
75-79	2.693	23.441	9.208	183	13	35.538	6.973	15.453	33.875	154	17	56.472
80-84	1.675	11.733	8.374	80	4	21.866	4.029	5.494	25.059	63	9	34.654
85-89	684	3.144	4.420	17	2	8.267	1.655	981	11.180	20	3	13.839
90-94	288	494	1.252	5	1	2.040	486	117	3.083	6	-	3.692
95-99	149	35	145	1	-	330	177	16	405	1	-	599
100 E PIU'	11	2	-	-	-	13	7	1	4	-	-	12
TOTALE	725.182	904.572	53.813	7.578	680	1.691.825	640.183	916.214	215.297	8.712	866	1.781.272

## Segue Tav. 2 — Popolazione residente per sesso, età e stato civile

## B - REGIONI

E T À (anni)	M A S C H I						F E M M I N E					
	Celli	Contugati	Vedovi	Separati legal- mente	Divor- ziati	Totale	Nubili	Contugate	Vedove	Separate legal- mente	Divor- ziate	Totale
UMBRIA												
0	5.035	-	-	-	-	5.035	4.894	-	-	-	-	4.894
1	5.173	-	-	-	-	5.173	4.613	-	-	-	-	4.613
2	5.301	-	-	-	-	5.301	5.059	-	-	-	-	5.059
3	5.254	-	-	-	-	5.254	5.050	-	-	-	-	5.050
4	5.244	-	-	-	-	5.244	4.984	-	-	-	-	4.984
MEMO DI 5	26.007	-	-	-	-	26.007	24.600	-	-	-	-	24.600
5	5.617	-	-	-	-	5.617	5.286	-	-	-	-	5.286
6	5.818	-	-	-	-	5.818	5.379	-	-	-	-	5.379
7	5.820	-	-	-	-	5.820	5.486	-	-	-	-	5.486
8	5.502	-	-	-	-	5.502	5.278	-	-	-	-	5.278
9	5.527	-	-	-	-	5.527	5.284	-	-	-	-	5.284
5-9	28.284	-	-	-	-	28.284	26.713	-	-	-	-	26.713
10	5.571	-	-	-	-	5.571	5.125	-	-	-	-	5.125
11	5.716	-	-	-	-	5.716	5.458	-	-	-	-	5.458
12	5.205	-	-	-	-	5.205	4.893	-	-	-	-	4.893
13	5.074	-	-	-	-	5.074	4.772	1	-	-	-	4.773
14	5.071	-	-	-	-	5.071	4.847	9	-	-	-	4.856
10-14	26.637	-	-	-	-	26.637	25.095	10	-	-	-	25.105
15	5.382	-	-	-	-	5.382	4.872	28	3	-	-	4.903
16	5.227	5	3	1	-	5.236	4.828	70	1	-	-	4.899
17	5.145	6	1	-	-	5.152	4.749	155	1	-	-	4.905
18	5.108	27	3	1	-	5.139	4.522	359	4	2	-	4.887
19	4.980	43	-	-	-	5.023	4.258	624	2	-	-	4.884
15-19	25.842	81	7	2	-	25.932	23.229	1.236	11	2	-	24.478
20	5.270	89	2	-	-	5.361	4.015	1.087	4	1	-	5.107
21	5.595	182	4	-	-	5.781	3.817	1.652	4	4	1	5.478
22	5.339	465	5	1	-	5.810	3.149	2.391	15	1	-	5.556
23	5.192	937	18	3	-	6.150	2.679	3.104	45	2	-	5.830
24	4.298	1.280	1	4	-	5.583	1.922	3.432	15	9	-	5.378
20-24	25.694	2.953	30	8	-	28.685	15.582	11.666	83	17	1	27.349
25	3.527	1.786	4	4	-	5.321	1.525	3.798	7	15	-	5.345
26	2.380	1.815	3	4	1	4.203	1.011	3.223	21	10	-	4.265
27	2.198	2.633	7	11	-	4.849	913	3.884	22	17	1	4.837
28	1.803	2.955	8	6	-	4.772	781	4.006	29	11	-	4.827
29	1.591	3.119	4	11	1	4.726	706	3.956	25	18	-	4.705
25-29	11.499	12.308	26	36	2	23.871	4.936	18.867	104	71	1	23.979
30	1.446	3.661	6	8	1	5.122	638	4.359	42	24	-	5.063
31	1.409	4.319	10	9	-	5.747	670	4.926	41	19	1	5.657
32	1.184	4.224	20	11	-	5.439	629	4.822	66	25	3	5.545
33	1.135	4.675	21	17	1	5.849	533	5.177	67	18	2	5.797
34	870	4.087	12	21	-	4.990	493	4.762	65	11	2	5.333
30-34	6.044	20.966	69	66	2	27.147	2.963	24.046	281	97	8	27.395
35	872	4.184	26	17	2	5.101	508	4.717	102	30	2	5.359
36	823	4.464	21	13	1	5.322	507	4.824	98	25	-	5.454
37	800	4.552	17	14	-	5.383	465	4.724	118	28	-	5.335
38	769	4.471	28	16	-	5.284	449	4.791	83	21	1	5.345
39	733	4.663	23	18	1	5.438	411	4.770	128	23	2	5.334
35-39	3.997	22.334	115	78	4	26.528	2.340	23.826	529	127	5	26.827
40	704	4.975	19	27	1	5.726	488	5.199	173	26	1	5.887
41	717	5.196	26	23	1	5.963	514	5.313	166	26	2	6.021
42	595	4.759	30	17	2	5.403	499	4.973	177	29	2	5.680
43	563	5.143	32	29	1	5.768	440	5.163	209	32	1	5.845
44	657	5.392	46	43	1	6.139	518	5.302	246	27	4	6.097
40-44	3.236	25.465	153	139	6	28.999	2.459	25.950	971	140	10	29.530



## Segue Tav. 2 — Popolazione residente per sesso, età e stato civile

## B - REGIONI

E T A (anni)	M A S C H I						F E M M I N E					
	Celibi	Coniugati	Vedovi	Separati legal- mente	Divor- ziati	Totale	Nubili	Coniugate	Vedove	Separate legal- mente	Divor- ziate	Totale
Segue U M B R I A												
45	602	5.346	46	29	2	6.025	527	5.279	275	40	5	6.126
46	567	5.493	62	31	2	6.155	519	5.224	317	38	5	6.103
47	562	5.421	63	31	1	6.078	553	5.154	366	39	2	6.114
48	552	5.211	66	37	2	5.868	576	5.180	437	46	3	6.242
49	541	5.510	87	35	5	6.178	589	5.373	500	33	3	6.498
45-49	2.824	26.981	324	163	12	30.304	2.764	26.210	1.895	196	18	31.083
50	470	5.308	88	34	1	5.901	561	4.987	515	40	4	6.107
51	542	5.592	88	29	4	6.255	554	5.246	593	41	4	6.438
52	291	3.179	64	18	2	3.554	348	2.862	379	26	1	3.616
53	246	2.639	52	16	1	2.954	296	2.339	359	23	4	3.021
54	288	2.759	57	20	3	3.127	308	2.566	456	14	2	3.346
50-54	1.837	19.477	349	117	11	21.791	2.067	18.000	2.302	144	15	22.528
55	336	3.735	86	32	1	4.190	427	3.279	622	26	1	4.355
56	416	4.678	166	31	6	5.297	508	4.036	804	18	1	5.367
57	415	4.617	155	23	4	5.214	465	3.850	865	22	2	5.204
58	393	4.527	199	29	2	5.150	497	3.839	941	27	1	5.305
59	361	4.347	186	24	1	4.919	483	3.555	987	16	-	5.041
55-59	1.921	21.904	792	139	14	24.770	2.380	18.559	4.219	109	5	25.272
60	416	4.349	258	17	2	5.042	478	3.574	1.011	22	3	5.088
61	358	4.207	249	28	2	4.844	499	3.338	1.091	21	2	4.951
62	382	3.750	269	21	4	4.426	483	3.088	1.123	12	2	4.708
63	366	3.465	267	25	-	4.123	460	2.793	1.209	19	1	4.482
64	345	3.393	266	20	3	4.027	422	2.571	1.146	13	-	4.152
60-64	1.867	19.164	1.309	111	11	22.462	2.342	15.364	5.580	87	8	23.381
65	337	3.040	305	30	1	3.713	354	2.399	1.277	14	-	4.044
66	329	2.905	307	18	-	3.559	420	2.171	1.325	18	2	3.936
67	284	2.661	341	13	2	3.301	395	1.940	1.324	11	-	3.670
68	269	2.330	350	8	-	2.957	327	1.732	1.276	8	-	3.343
69	253	2.282	386	11	1	2.933	359	1.721	1.453	8	-	3.541
65-69	1.472	13.218	1.689	80	4	16.463	1.855	9.963	6.655	59	2	18.534
70	252	2.024	387	23	1	2.687	336	1.495	1.398	8	1	3.238
71	248	2.050	464	16	-	2.778	334	1.436	1.549	3	-	3.322
72	144	1.680	396	16	-	2.236	264	1.152	1.425	6	-	2.847
73	153	1.483	415	12	-	2.063	219	1.068	1.485	14	-	2.786
74	134	1.418	460	3	-	2.015	238	942	1.511	8	-	2.699
70-74	931	8.655	2.122	70	1	11.779	1.391	6.093	7.368	39	1	14.892
75	97	1.157	425	12	-	1.691	205	764	1.478	7	-	2.454
76	102	1.038	398	7	1	1.546	221	694	1.363	5	-	2.283
77	116	976	428	6	-	1.526	200	566	1.366	2	-	2.134
78	98	880	431	2	-	1.411	183	437	1.314	1	-	1.935
79	104	722	421	3	-	1.250	139	370	1.251	2	-	1.762
75-79	517	4.773	2.103	30	1	7.424	948	2.831	6.772	17	-	10.568
80-84	343	2.301	1.856	11	1	4.512	564	955	4.817	14	1	6.351
85-89	152	662	971	1	-	1.786	254	176	2.107	6	1	2.544
90-94	47	92	278	-	-	417	89	21	542	3	-	655
95-99	26	13	35	-	-	74	27	-	93	-	-	120
100 E PIU'	-	1	1	-	-	2	1	-	4	-	-	5
TOTALE	169.177	201.348	12.229	1.051	69	383.874	142.599	203.773	44.333	1.128	76	391.909

## Segue TAV. 2 — Popolazione residente per sesso, età e stato civile

## B - REGIONI

E T À (anni)	M A S C H I						F E M M I N E					
	Cellbi	Coniugati	Vedovi	Separati legalmente	Divorziati	Totale	Nubili	Coniugate	Vedove	Separate legalmente	Divorziate	Totale
M A R C H E												
0	9.651	-	-	-	-	9.651	9.024	-	-	-	-	9.024
1	9.438	-	-	-	-	9.438	9.157	-	-	-	-	9.157
2	9.947	-	-	-	-	9.947	9.303	-	-	-	-	9.303
3	9.814	-	-	-	-	9.814	9.360	-	-	-	-	9.360
4	9.993	-	-	-	-	9.993	9.561	-	-	-	-	9.561
MENO DI 5	48.843	-	-	-	-	48.843	46.405	-	-	-	-	46.405
5	10.378	-	-	-	-	10.378	9.950	-	-	-	-	9.950
6	10.612	-	-	-	-	10.612	10.068	-	-	-	-	10.068
7	10.699	-	-	-	-	10.699	10.264	-	-	-	-	10.264
8	10.419	-	-	-	-	10.419	9.893	-	-	-	-	9.893
9	10.217	-	-	-	-	10.217	9.563	-	-	-	-	9.563
5-9	52.325	-	-	-	-	52.325	49.738	-	-	-	-	49.738
10	10.332	-	-	-	-	10.332	9.646	-	-	-	-	9.646
11	10.546	-	-	-	-	10.546	9.940	-	-	-	-	9.940
12	9.746	-	-	-	-	9.746	9.531	-	-	-	-	9.531
13	9.605	-	-	-	-	9.605	9.122	4	-	-	-	9.126
14	9.515	-	-	-	-	9.515	9.244	19	1	1	-	9.265
10-14	49.744	-	-	-	-	49.744	47.483	23	1	1	-	47.508
15	9.879	4	-	-	-	9.883	9.582	33	2	-	-	9.617
16	9.487	22	3	-	-	9.512	9.242	67	2	1	-	9.312
17	9.393	25	3	-	-	9.421	8.879	175	3	-	-	9.057
18	9.349	41	1	-	-	9.391	8.662	447	7	-	-	9.116
19	9.418	57	4	2	-	9.481	8.031	995	2	3	1	9.032
15-19	47.526	149	11	2	-	47.688	44.396	1.717	16	4	1	46.134
20	9.657	123	6	2	1	9.789	7.668	1.842	4	1	-	9.515
21	10.001	255	6	1	-	10.263	6.786	3.030	7	3	-	9.826
22	9.109	575	6	1	-	9.691	5.169	4.205	16	4	1	9.395
23	8.760	1.226	10	2	-	9.998	4.199	5.380	57	10	1	9.647
24	7.864	1.898	3	2	-	9.767	3.281	6.237	24	10	-	9.552
20-24	45.391	4.077	31	8	1	49.508	27.103	20.694	108	28	2	47.935
25	6.651	2.964	4	5	-	9.624	2.514	6.880	19	11	1	9.425
26	4.511	3.204	1	10	1	7.727	1.629	5.879	24	11	-	7.543
27	4.012	4.137	7	2	1	8.159	1.448	6.691	34	14	-	8.187
28	3.379	4.865	4	8	-	8.256	1.227	6.832	41	19	-	8.119
29	2.690	5.214	6	15	-	7.925	1.024	6.890	42	17	2	7.975
25-29	21.243	20.384	22	40	2	41.691	7.842	33.172	160	72	3	41.249
30	2.477	6.019	14	15	2	8.527	1.064	7.644	59	18	1	8.786
31	2.561	7.072	21	18	1	9.673	1.102	8.589	91	25	2	9.809
32	2.161	7.683	20	15	2	9.881	1.097	9.016	106	35	4	10.258
33	1.869	8.134	14	20	2	10.039	1.072	9.190	99	27	5	10.393
34	1.521	7.553	16	16	1	9.107	887	8.354	114	30	1	9.386
30-34	10.589	36.461	85	84	8	47.227	5.222	42.793	469	135	13	48.632
35	1.425	7.571	24	25	3	9.048	1.026	8.464	160	24	2	9.676
36	1.336	7.837	17	24	1	9.215	921	8.503	133	23	3	9.583
37	1.265	8.174	27	21	3	9.490	881	8.535	158	27	-	9.601
38	1.131	7.802	15	15	2	8.965	889	8.185	165	22	2	9.263
39	1.106	7.883	27	24	5	9.045	904	8.107	215	39	2	9.267
35-39	6.263	39.267	110	109	14	45.763	4.621	41.794	831	135	9	47.390
40	1.087	8.745	39	25	2	9.898	971	8.687	236	32	2	9.928
41	1.067	9.008	49	17	1	10.142	1.045	8.708	311	30	4	10.098
42	983	8.285	51	32	2	9.353	1.014	7.980	299	28	2	9.323
43	922	8.821	47	36	5	9.831	1.016	8.496	371	41	6	9.930
44	964	9.174	51	36	2	10.227	1.141	8.624	392	56	7	10.220
40-44	5.023	44.033	237	146	12	49.451	5.187	42.495	1.609	187	21	49.499

## Segue TAV. 2 — Popolazione residente per sesso, età e stato civile

## B - REGIONI

E T À (anni)	M A S C H I						F E M M I N E					
	Celibi	Coniugati	Vedovi	Separati legal- mente	Divor- ziati	Totale	Nubili	Coniugate	Vedove	Separate legal- mente	Divor- ziate	Totale
Segue MARCHE												
45	875	8.954	62	30	6	9.927	1.154	8.499	464	37	3	10.157
46	865	9.145	77	30	4	10.121	1.224	8.388	562	43	2	10.219
47	909	8.827	82	42	3	9.863	1.244	8.184	597	44	6	10.075
48	790	9.039	74	53	6	9.962	1.272	8.266	609	31	3	10.181
49	754	9.158	91	29	3	10.035	1.228	8.360	773	42	4	10.407
45-49	4.193	45.123	386	184	22	49.908	6.122	41.697	3.005	197	18	51.039
50	711	8.436	114	39	9	9.309	1.160	7.883	828	52	10	9.933
51	758	9.428	128	42	3	10.359	1.270	8.532	1.100	52	3	10.957
52	368	5.130	58	22	3	5.581	787	4.407	615	34	3	5.846
53	368	4.161	69	22	1	4.621	627	3.703	569	17	1	4.917
54	367	4.692	84	31	3	5.177	742	4.147	702	17	1	5.609
50-54	2.572	31.847	453	156	19	35.047	4.586	28.672	3.814	172	18	37.262
55	540	6.371	133	38	3	7.085	1.018	5.547	999	26	2	7.592
56	603	7.827	186	46	4	8.666	1.131	6.655	1.412	41	4	9.243
57	585	7.662	204	33	6	8.490	1.156	6.536	1.496	21	2	9.211
58	636	7.668	223	34	3	8.564	1.111	6.430	1.625	36	3	9.205
59	601	7.481	263	41	-	8.386	1.182	6.232	1.677	38	3	9.132
55-59	2.965	37.009	1.009	192	16	41.191	5.598	31.400	7.209	162	14	44.383
60	578	7.588	299	40	2	8.407	1.224	6.046	1.893	33	3	9.199
61	568	7.260	355	29	3	8.215	1.262	5.856	1.918	28	1	9.065
62	558	6.413	324	33	1	7.329	1.217	5.045	2.020	28	2	8.312
63	538	6.216	383	22	2	7.161	1.210	4.757	1.949	28	2	7.946
64	458	5.694	426	33	2	6.613	1.094	4.315	2.130	24	3	7.566
60-64	2.700	33.171	1.787	157	10	37.825	6.007	26.019	9.910	141	11	42.088
65	457	5.340	426	22	1	6.246	1.088	4.091	2.202	21	3	7.405
66	427	4.951	467	34	1	5.880	975	3.709	2.159	21	1	6.865
67	378	4.503	502	18	2	5.403	1.003	3.380	2.257	21	2	6.663
68	352	3.983	503	23	1	4.867	881	2.968	2.284	18	-	6.151
69	370	4.054	544	21	-	4.989	882	2.893	2.345	18	-	6.138
65-69	1.984	22.831	2.442	118	5	27.380	4.829	17.041	11.247	99	6	33.222
70	352	3.669	571	19	2	4.613	834	2.465	2.546	8	1	5.854
71	305	3.358	625	10	1	4.299	742	2.465	2.523	14	1	5.745
72	213	2.980	664	10	-	3.867	662	2.111	2.540	8	-	5.321
73	162	2.526	610	11	1	3.310	638	1.778	2.440	22	1	4.879
74	168	2.355	692	11	1	3.227	578	1.651	2.552	15	1	4.797
70-74	1.200	14.888	3.162	61	5	19.316	3.454	10.470	12.601	67	4	26.596
75	154	1.985	662	13	-	2.814	577	1.366	2.509	10	-	4.462
76	164	1.747	639	9	-	2.559	557	1.154	2.474	5	1	4.191
77	168	1.542	654	9	1	2.374	469	1.020	2.449	12	-	3.950
78	123	1.475	646	10	-	2.254	467	785	2.277	8	-	3.537
79	141	1.179	567	3	-	1.890	364	569	2.077	4	1	3.015
75-79	750	7.928	3.168	44	1	11.891	2.434	4.894	11.786	39	2	19.155
80-84	441	3.515	2.785	16	2	6.759	1.280	1.454	8.157	29	1	10.921
85-89	193	1.008	1.516	4	1	2.722	481	284	3.748	11	-	4.524
90-94	67	141	385	1	-	594	141	24	899	3	-	1.067
95-99	32	14	50	-	-	96	48	8	124	1	-	181
100 E PIU'	5	-	-	-	-	5	5	-	-	-	-	5
TOTALE	304.049	341.846	17.639	1.322	118	664.974	272.982	344.651	75.694	1.483	123	694.933

## Segue Tav. 2 — Popolazione residente per sesso, età e stato civile

## B - REGIONI

E T À (anni)	M A S C H I						F E M M I N E					
	Celibi	Coniugati	Vedovi	Separati legal- mente	Divor- ziati	Totale	Nubili	Coniugate	Vedove	Separate legal- mente	Divor- ziate	Totale
LAZIO												
0	40.081	-	-	-	-	40.081	37.802	-	-	-	-	37.802
1	40.461	-	-	-	-	40.461	37.917	-	-	-	-	37.917
2	40.717	-	-	-	-	40.717	39.473	-	-	-	-	39.473
3	40.823	-	-	-	-	40.823	38.527	-	-	-	-	38.527
4	41.466	-	-	-	-	41.466	39.902	-	-	-	-	39.902
MENO DI 5	203.548	-	-	-	-	203.548	193.621	-	-	-	-	193.621
5	43.686	-	-	-	-	43.686	41.023	-	-	-	-	41.023
6	43.518	-	-	-	-	43.518	41.215	-	-	-	-	41.215
7	43.927	-	-	-	-	43.927	41.846	-	-	-	-	41.846
8	41.839	-	-	-	-	41.839	39.704	-	-	-	-	39.704
9	39.811	-	-	-	-	39.811	38.207	-	-	-	-	38.207
5-9	212.781	-	-	-	-	212.781	201.995	-	-	-	-	201.995
10	39.554	-	-	-	-	39.554	37.447	-	-	-	-	37.447
11	38.808	-	-	-	-	38.808	36.999	-	-	-	-	36.999
12	36.541	-	-	-	-	36.541	35.028	-	-	-	-	35.028
13	35.522	-	-	-	-	35.522	34.011	13	-	-	-	34.024
14	34.712	3	-	-	-	34.715	33.400	125	11	2	-	33.538
10-14	185.137	3	-	-	-	185.140	176.885	138	11	2	-	177.036
15	35.029	8	1	-	2	35.040	33.461	265	6	3	-	33.735
16	34.641	71	10	-	-	34.722	32.858	685	17	2	-	33.562
17	33.622	89	6	-	-	33.717	31.809	1.405	13	7	-	33.234
18	32.657	202	9	3	-	32.871	29.349	2.505	13	14	-	31.881
19	32.524	464	13	7	1	33.009	27.116	4.366	15	25	1	31.523
15-19	168.473	834	39	10	2	169.359	154.593	9.226	64	51	1	163.935
20	33.058	799	23	7	1	33.888	25.432	7.478	15	24	-	32.949
21	33.831	1.517	21	9	-	35.378	23.496	10.690	21	40	1	34.248
22	31.764	3.357	26	18	2	35.167	19.812	14.998	54	51	2	34.917
23	31.449	6.494	49	29	3	38.024	17.941	20.065	188	85	6	38.285
24	27.175	10.063	15	28	1	37.282	14.305	22.893	76	99	3	37.376
20-24	157.277	22.230	134	91	7	179.739	100.986	76.124	354	299	12	177.775
25	21.779	13.202	32	57	4	35.074	11.339	24.918	85	151	9	36.502
26	14.649	13.031	16	56	6	27.758	7.668	21.061	74	163	11	28.977
27	12.938	17.325	21	68	3	30.355	6.926	24.897	98	165	11	32.097
28	10.687	20.324	16	110	9	31.146	6.366	26.209	142	241	26	32.984
29	8.776	21.602	26	122	6	30.532	5.567	26.624	176	270	36	32.673
25-29	68.829	85.484	111	413	28	154.865	37.866	123.709	575	990	93	163.233
30	8.323	25.285	47	125	7	33.787	5.653	29.132	187	291	32	35.295
31	7.985	28.477	60	181	13	36.716	5.855	32.003	221	343	23	38.445
32	6.579	28.799	82	198	17	35.675	5.545	31.697	340	386	32	38.000
33	5.505	29.969	81	227	17	35.799	4.852	31.743	280	341	42	37.258
34	4.788	27.852	72	198	27	32.937	4.468	29.551	381	382	43	34.825
30-34	33.180	140.382	342	929	81	174.914	26.373	154.126	1.409	1.743	172	183.823
35	5.061	28.406	108	241	18	33.834	4.936	29.485	471	370	43	35.305
36	4.083	29.239	89	266	27	33.704	4.261	30.597	473	407	59	35.797
37	3.884	29.605	96	247	26	33.858	4.317	30.148	512	423	52	35.452
38	3.607	28.630	90	236	25	32.588	4.113	28.846	588	418	60	34.025
39	3.370	28.867	113	315	23	32.688	4.233	28.571	637	401	53	33.895
35-39	20.005	144.747	496	1.305	119	166.672	21.860	147.647	2.681	2.019	267	174.474
40	3.127	30.105	123	342	35	33.732	4.304	29.288	801	448	68	34.909
41	3.212	31.399	148	328	43	35.130	4.817	29.997	903	479	69	36.265
42	2.874	29.499	163	346	46	32.928	4.331	27.833	1.019	485	82	33.750
43	2.804	28.877	177	329	38	32.225	4.324	27.101	1.151	511	84	33.171
44	2.763	29.368	198	392	41	32.762	4.483	27.380	1.285	555	82	33.785
40-44	14.780	149.248	809	1.737	203	166.777	22.259	141.599	5.159	2.478	385	171.880

## Segue TAV. 2 — Popolazione residente per sesso, età e stato civile

## B - REGIONI

E T À (anni)	M A S C H I						F E M M I N E					
	Celibi	Coniugati	Vedovi	Separati legal- mente	Divor- ziati	Totale	Nubili	Coniugate	Vedove	Separate legal- mente	Divor- ziate	Totale
Segue LAZIO												
45	2.734	28.926	233	381	37	32.311	4.587	27.192	1.451	529	75	33.834
46	2.719	27.541	239	434	51	30.984	4.544	25.820	1.665	539	78	32.646
47	3.013	28.415	290	434	35	32.187	4.870	26.377	1.979	623	94	33.943
48	2.530	27.666	306	469	59	31.030	4.497	25.801	2.175	578	86	33.137
49	2.429	27.634	352	446	54	30.915	4.507	25.897	2.602	616	83	33.705
45-49	13.425	140.182	1.420	2.164	236	157.427	23.005	131.087	9.872	2.885	416	167.265
50	2.314	25.695	333	456	62	28.860	4.294	24.271	2.709	598	92	31.964
51	2.475	27.951	421	454	56	31.357	4.492	25.662	3.520	585	84	34.343
52	1.349	14.905	230	252	38	16.774	2.568	13.244	2.046	325	43	18.226
53	1.295	13.562	272	217	28	15.374	2.479	12.219	1.986	355	43	17.082
54	1.509	14.986	341	276	31	17.143	2.638	13.045	2.605	326	51	18.665
50-54	8.942	97.099	1.597	1.655	215	109.508	16.471	88.441	12.866	2.189	313	120.280
55	1.713	18.374	467	353	34	20.941	3.026	15.946	3.261	368	40	22.641
56	2.049	22.044	627	394	44	25.158	3.631	18.588	4.434	427	38	27.118
57	1.938	20.891	672	402	42	23.945	3.698	17.890	4.472	404	49	26.513
58	1.995	22.154	851	372	34	25.406	3.672	18.083	5.245	379	46	27.425
59	1.943	20.556	840	358	45	23.742	3.733	16.770	5.192	349	29	26.073
55-59	9.638	104.019	3.457	1.879	199	119.192	17.760	87.277	22.604	1.927	202	129.770
60	2.186	19.771	945	335	34	23.271	3.611	15.789	5.385	319	35	25.139
61	1.874	19.556	1.067	347	40	22.884	3.501	15.368	5.535	271	36	24.711
62	1.947	18.655	1.146	321	39	22.108	3.434	14.456	6.080	285	31	24.286
63	1.761	17.076	1.185	329	24	20.375	3.249	13.036	6.111	273	33	22.702
64	1.567	15.377	1.323	242	32	18.541	3.128	11.564	5.926	254	19	20.891
60-64	9.335	90.435	5.666	1.574	169	107.179	16.923	70.213	29.037	1.402	154	117.729
65	1.551	14.879	1.343	262	25	18.060	2.833	10.578	6.358	212	16	19.997
66	1.503	13.669	1.475	235	26	16.908	2.859	9.907	6.481	208	28	19.483
67	1.360	12.566	1.454	192	28	15.600	2.538	8.887	6.434	173	16	18.048
68	1.179	10.849	1.456	176	20	13.680	2.340	7.738	6.323	153	13	16.567
69	1.152	10.269	1.542	146	22	13.131	2.355	7.326	6.697	125	16	16.519
65-69	6.745	62.232	7.270	1.011	121	77.379	12.925	44.436	32.293	871	89	90.614
70	1.136	9.178	1.634	148	6	12.102	2.358	6.344	6.502	121	13	15.338
71	987	9.084	1.887	122	13	12.093	2.096	6.424	7.032	82	8	15.642
72	693	7.708	1.766	121	13	10.301	1.754	5.224	6.798	90	11	13.877
73	607	6.757	1.777	93	9	9.243	1.717	4.580	6.799	89	13	13.198
74	539	5.793	1.761	96	6	8.195	1.680	3.969	6.590	91	13	12.343
70-74	3.962	38.520	8.825	580	47	51.934	9.605	26.541	33.721	473	58	70.398
75	451	4.786	1.614	64	9	6.924	1.451	3.325	6.429	50	7	11.262
76	455	4.231	1.520	59	4	6.269	1.481	2.930	6.285	61	11	10.768
77	397	3.870	1.545	55	4	5.871	1.351	2.293	6.016	58	6	9.724
78	432	3.527	1.564	48	5	5.576	1.200	2.070	5.722	46	5	9.043
79	362	2.962	1.419	45	2	4.790	1.092	1.696	5.345	25	5	8.163
75-79	2.097	19.376	7.662	271	24	29.430	6.575	12.314	29.797	240	34	48.960
80-84	1.313	8.966	6.457	104	8	16.848	3.873	4.230	20.584	94	10	28.791
85-89	583	2.750	3.584	34	4	6.955	1.638	936	9.626	33	5	12.238
90-94	235	470	1.060	7	-	1.772	483	129	2.478	11	1	3.102
95-99	180	54	191	1	-	426	204	20	458	-	-	682
100 E PIU'	10	5	2	-	-	17	9	2	8	-	-	19
TOTALE	1.120.475	1.107.036	49.122	13.765	1.464	2.291.862	1.045.909	1.118.195	213.597	17.707	2.212	2.397.620

## Segue Tav. 2 — Popolazione residente per sesso, età e stato civile

## B - REGIONI

ETÀ (anni)	M A S C H I					F E M M I N E						
	Celibi	Coniugati	Vedovi	Separati legal- mente	Divor- ziati	Totale	Nubili	Coniugate	Vedove	Separate legal- mente	Divor- ziate	Totale
ABRUZZI												
0	8.812	-	-	-	-	8.812	8.215	-	-	-	-	8.215
1	8.840	-	-	-	-	8.840	8.291	-	-	-	-	8.291
2	9.159	-	-	-	-	9.159	8.675	-	-	-	-	8.675
3	9.312	-	-	-	-	9.312	8.861	-	-	-	-	8.861
4	9.480	-	-	-	-	9.480	9.006	-	-	-	-	9.006
MENO DI 5	45.603	-	-	-	-	45.603	43.048	-	-	-	-	43.048
5	9.802	-	-	-	-	9.802	9.311	-	-	-	-	9.311
6	10.249	-	-	-	-	10.249	9.504	-	-	-	-	9.504
7	10.352	-	-	-	-	10.352	9.339	-	-	-	-	9.339
8	9.727	-	-	-	-	9.727	9.120	-	-	-	-	9.120
9	9.560	-	-	-	-	9.560	9.068	-	-	-	-	9.068
5-9	49.690	-	-	-	-	49.690	46.342	-	-	-	-	46.342
10	9.580	-	-	-	-	9.580	9.029	-	-	-	-	9.029
11	9.844	-	-	-	-	9.844	9.499	-	-	-	-	9.499
12	9.385	-	-	-	-	9.385	8.885	-	-	-	-	8.885
13	9.071	-	-	-	-	9.071	8.717	4	1	-	-	8.722
14	9.053	-	-	-	-	9.053	8.682	27	2	-	1	8.712
10-14	46.933	-	-	-	-	46.933	44.812	31	3	-	1	44.847
15	9.408	2	-	-	1	9.411	8.823	58	3	-	-	8.884
16	9.194	13	4	-	2	9.213	8.634	184	1	-	1	8.820
17	9.268	21	1	1	2	9.293	8.306	408	4	1	-	8.719
18	8.770	46	3	1	2	8.822	7.519	816	1	3	1	8.340
19	8.745	99	2	2	2	8.850	6.862	1.480	6	1	2	8.351
15-19	45.385	181	10	4	9	45.589	40.144	2.946	15	5	4	43.114
20	8.905	198	4	-	1	9.108	6.186	2.252	2	4	2	8.446
21	9.091	381	4	2	-	9.478	5.691	2.950	10	1	1	8.653
22	8.210	812	7	2	-	9.031	4.623	3.895	25	8	1	8.552
23	7.748	1.490	22	4	1	9.265	4.052	4.730	76	7	1	8.866
24	6.516	2.094	2	1	3	8.616	2.903	5.148	20	10	2	8.083
20-24	40.470	4.975	39	9	5	45.498	23.455	18.975	133	30	7	42.600
25	5.107	2.607	4	1	1	7.720	2.262	5.122	22	10	-	7.416
26	3.306	2.567	4	2	1	5.880	1.528	4.307	16	7	1	5.859
27	3.213	3.490	6	6	-	6.715	1.322	5.033	41	9	-	6.405
28	2.550	3.667	11	5	-	6.233	1.142	5.214	34	16	3	6.409
29	2.129	4.136	7	10	2	6.284	996	5.096	42	19	2	6.155
25-29	16.305	16.467	32	24	4	32.832	7.250	24.772	155	61	6	32.244
30	1.880	4.836	7	9	1	6.733	979	5.613	59	18	-	6.669
31	2.039	5.858	16	11	2	7.926	1.108	6.641	85	24	3	7.861
32	1.621	5.931	28	13	1	7.594	1.050	6.587	96	27	2	7.762
33	1.302	6.182	15	15	3	7.517	898	6.422	89	21	1	7.431
34	1.230	6.117	13	29	3	7.392	913	6.413	110	33	1	7.470
30-34	8.072	28.924	79	77	10	37.162	4.948	31.676	439	123	7	37.193
35	1.210	6.148	34	22	3	7.417	1.046	6.580	146	26	5	7.803
36	1.048	6.386	8	19	3	7.464	856	6.847	116	22	-	7.841
37	887	6.628	27	23	11	7.576	880	6.741	149	27	3	7.800
38	835	6.644	20	21	5	7.525	912	6.860	187	30	4	7.993
39	823	6.462	31	20	2	7.338	900	6.586	183	28	1	7.698
35-39	4.803	32.268	120	105	24	37.320	4.594	33.614	781	133	13	39.135
40	833	7.115	29	21	2	8.000	1.017	6.967	223	34	7	8.248
41	782	7.553	40	26	5	8.406	1.014	7.389	270	35	3	8.711
42	708	6.847	23	33	4	7.615	949	6.777	273	35	6	8.040
43	685	7.176	36	31	2	7.930	993	6.789	296	40	4	8.122
44	697	7.506	42	31	2	8.278	1.069	7.126	342	43	8	8.588
40-44	3.705	36.197	170	142	15	40.229	5.042	35.048	1.404	187	28	41.709

## Segue Tav. 2 — Popolazione residente per sesso, età e stato civile

## B - REGIONI

ETÀ (anni)	M A S C H I						F E M M I N E					
	Celibi	Coniugati	Vedovi	Separati legalmente	Divorziati	Totale	Nubili	Coniugate	Vedove	Separate legalmente	Divorziati	Totale
Segue ABRUZZI												
45	634	7.403	50	32	9	8.128	1.080	6.839	341	34	7	8.301
46	618	7.125	65	27	3	7.838	1.075	6.681	447	43	7	8.253
47	711	7.059	82	38	9	7.899	1.098	6.738	542	35	8	8.421
48	573	7.021	82	32	-	7.708	1.068	6.503	570	26	3	8.170
49	577	7.196	91	37	5	7.906	1.113	6.813	671	51	5	8.653
45-49	3.113	35.804	370	166	26	39.479	5.434	33.574	2.571	189	30	41.798
50	548	6.641	84	38	4	7.315	1.046	6.392	743	32	12	8.225
51	591	7.291	109	38	7	8.036	1.115	6.909	912	35	7	8.978
52	304	4.138	59	17	6	4.524	633	3.553	536	20	1	4.743
53	277	3.459	73	23	2	3.834	585	3.088	524	19	1	4.217
54	292	3.883	85	22	4	4.286	596	3.445	622	16	3	4.682
50-54	2.012	25.412	410	138	23	27.995	3.975	23.387	3.337	122	24	30.845
55	413	5.171	120	31	3	5.738	814	4.524	905	24	8	6.275
56	449	6.021	148	25	4	6.647	921	5.436	1.095	33	5	7.490
57	441	5.838	158	36	2	6.475	877	4.973	1.079	23	3	6.955
58	450	5.939	184	28	5	6.606	899	5.239	1.248	32	4	7.422
59	407	5.730	229	28	4	6.398	894	4.820	1.253	28	4	6.999
55-59	2.160	28.699	839	148	18	31.864	4.405	24.992	5.580	140	24	35.141
60	431	5.469	256	26	1	6.183	896	4.600	1.346	28	1	6.871
61	417	6.148	303	28	6	6.902	938	4.869	1.501	21	3	7.332
62	510	5.763	299	25	10	6.607	923	4.694	1.552	41	1	7.211
63	460	5.165	292	25	1	5.943	883	4.084	1.508	25	2	6.502
64	409	4.725	362	35	3	5.534	800	3.747	1.588	20	1	6.156
60-64	2.227	27.270	1.512	139	21	31.169	4.440	21.994	7.495	135	8	34.072
65	427	4.773	420	25	6	5.651	862	3.798	1.640	17	4	6.321
66	393	4.488	478	27	5	5.391	771	3.622	1.769	15	3	6.180
67	370	4.016	434	21	6	4.847	748	2.977	1.670	15	1	5.411
68	330	3.346	440	6	4	4.126	639	2.625	1.668	11	2	4.945
69	302	3.529	552	21	1	4.405	682	2.647	1.826	13	-	5.168
65-69	1.822	20.152	2.324	100	22	24.420	3.702	15.669	8.573	71	10	28.025
70	359	3.337	556	20	3	4.275	668	2.477	1.967	11	1	5.124
71	321	3.288	629	15	1	4.254	650	2.366	2.027	17	1	5.061
72	199	2.646	593	14	1	3.453	507	2.080	1.983	13	1	4.584
73	162	2.138	576	13	1	2.890	450	1.765	2.067	15	1	4.298
74	137	1.854	555	8	1	2.555	405	1.459	1.931	9	1	3.805
70-74	1.178	13.263	2.909	70	7	17.427	2.680	10.147	9.975	65	5	22.872
75	111	1.538	518	5	1	2.173	383	1.360	1.898	7	3	3.651
76	137	1.332	446	5	-	1.920	373	1.118	1.888	9	-	3.388
77	117	1.270	508	7	2	1.904	347	948	1.853	7	-	3.155
78	111	1.193	531	5	-	1.840	357	853	1.904	5	-	3.119
79	111	1.046	532	5	1	1.695	280	630	1.755	4	-	2.669
75-79	587	6.379	2.535	27	4	9.532	1.740	4.909	9.298	32	3	15.982
80-84	407	3.263	2.294	15	4	5.983	1.004	1.709	6.869	16	-	9.598
85-89	175	1.096	1.436	5	1	2.713	403	339	3.502	5	-	4.249
90-94	73	214	451	-	-	738	125	58	1.124	2	-	1.309
95-99	50	10	72	-	-	132	65	5	180	-	-	250
100 E PIU'	1	-	-	-	-	1	3	1	8	-	-	12
TOTALE	274.771	280.574	15.602	1.169	193	572.309	247.611	283.846	61.442	1.316	170	594.385

## Segue TAV. 2 — Popolazione residente per sesso, età e stato civile

## B - REGIONI

E T À (anni)	M A S C H I						F E M M I N E					
	Celibi	Coniugati	Vedovi	Separati legal- mente	Divor- ziati	Totale	Nubili	Coniugate	Vedove	Separate legal- mente	Divor- ziate	Totale
MOLISE												
0	2.342	-	-	-	-	2.342	2.325	-	-	-	-	2.325
1	2.360	-	-	-	-	2.360	2.241	-	-	-	-	2.241
2	2.468	-	-	-	-	2.468	2.374	-	-	-	-	2.374
3	2.521	-	-	-	-	2.521	2.336	-	-	-	-	2.336
4	2.543	-	-	-	-	2.543	2.525	-	-	-	-	2.525
MENO DI 5	12.234	-	-	-	-	12.234	11.801	-	-	-	-	11.801
5	2.677	-	-	-	-	2.677	2.633	-	-	-	-	2.633
6	2.696	-	-	-	-	2.696	2.548	-	-	-	-	2.548
7	2.804	-	-	-	-	2.804	2.612	-	-	-	-	2.612
8	2.658	-	-	-	-	2.658	2.533	-	-	-	-	2.533
9	2.753	-	-	-	-	2.753	2.528	-	-	-	-	2.528
5-9	13.588	-	-	-	-	13.588	12.854	-	-	-	-	12.854
10	2.775	-	-	-	-	2.775	2.537	-	-	-	-	2.537
11	2.900	-	-	-	-	2.900	2.816	-	-	-	-	2.816
12	2.535	-	-	-	-	2.535	2.571	-	-	-	-	2.571
13	2.547	-	-	-	-	2.547	2.520	-	-	-	-	2.520
14	2.585	-	-	-	-	2.585	2.469	8	-	-	-	2.477
10-14	13.342	-	-	-	-	13.342	12.913	8	-	-	-	12.921
15	2.729	-	-	1	-	2.730	2.522	23	-	-	-	2.545
16	2.766	5	-	-	-	2.771	2.461	68	-	-	-	2.529
17	2.617	8	-	1	-	2.626	2.442	170	1	-	-	2.613
18	2.561	23	-	-	-	2.584	2.112	294	1	1	-	2.408
19	2.488	65	3	-	-	2.556	1.921	467	1	-	-	2.389
15-19	13.161	101	3	2	-	13.267	11.458	1.022	3	1	-	12.484
20	2.326	89	1	-	-	2.416	1.683	607	2	-	-	2.292
21	2.387	159	1	-	-	2.547	1.401	795	4	1	-	2.201
22	2.262	324	5	-	-	2.591	1.249	1.134	10	1	-	2.394
23	1.979	545	10	-	-	2.534	1.026	1.206	39	-	-	2.271
24	1.550	645	1	2	-	2.198	804	1.300	11	-	-	2.115
20-24	10.504	1.762	18	2	-	12.286	6.163	5.042	66	2	-	11.273
25	1.194	760	4	2	1	1.961	601	1.182	8	2	-	1.793
26	867	717	1	1	-	1.586	429	1.107	14	4	-	1.554
27	723	853	1	4	-	1.581	343	1.212	10	4	-	1.569
28	564	884	2	3	-	1.453	277	1.073	6	3	-	1.359
29	481	1.011	3	-	-	1.495	245	1.177	16	1	-	1.439
25-29	3.829	4.225	11	10	1	8.076	1.895	5.751	54	14	-	7.714
30	461	1.230	1	1	-	1.693	253	1.422	13	3	-	1.691
31	484	1.494	-	2	-	1.980	301	1.698	23	3	-	2.025
32	391	1.525	9	1	-	1.926	311	1.710	34	2	2	2.059
33	275	1.512	2	4	-	1.793	226	1.643	25	2	-	1.896
34	288	1.593	5	3	-	1.889	222	1.672	34	3	-	1.931
30-34	1.899	7.354	17	11	-	9.281	1.313	8.145	129	13	2	9.602
35	301	1.602	10	1	-	1.914	296	1.860	70	10	-	2.236
36	227	1.672	8	3	1	1.911	220	1.759	46	4	1	2.030
37	207	1.844	10	4	-	2.065	265	1.845	29	4	-	2.143
38	218	1.838	6	4	-	2.066	305	1.809	62	5	-	2.181
39	179	1.846	7	-	1	2.033	235	1.782	50	2	1	2.070
35-39	1.132	8.802	41	12	2	9.989	1.321	9.055	257	25	2	10.660
40	182	2.008	13	2	-	2.205	277	1.843	61	7	1	2.189
41	176	1.908	8	4	1	2.097	269	1.971	62	9	2	2.313
42	147	1.840	22	4	2	2.015	291	1.853	77	5	-	2.226
43	151	1.940	15	3	1	2.110	268	1.816	86	6	-	2.176
44	150	2.017	17	4	2	2.190	301	1.966	74	8	1	2.350
40-44	806	9.713	75	17	6	10.617	1.406	9.449	360	35	4	11.254



## Segue TAV. 2 — Popolazione residente per sesso, età e stato civile

## B - REGIONI

ETÀ (anni)	M A S C H I						F E M M I N E					
	Celli	Coniugati	Vedovi	Separati legal- mente	Divor- ziati	Totale	Nubli	Coniugate	Vedove	Separate legal- mente	Divor- ziate	Totale
Segue MOLISE												
45	146	1.929	20	3	-	2.098	283	1.890	111	4	4	2.292
46	147	1.860	21	3	-	2.031	273	1.758	110	5	-	2.146
47	156	1.881	19	1	-	2.057	281	1.744	141	4	-	2.170
48	132	1.743	24	5	1	1.905	270	1.699	162	4	1	2.136
49	132	1.945	21	4	1	2.103	293	1.950	212	9	1	2.465
45-49	713	9.358	105	16	2	10.194	1.400	9.041	736	26	6	11.209
50	120	1.857	36	5	-	2.018	275	1.778	211	7	-	2.271
51	155	1.894	23	6	1	2.079	281	1.835	244	10	2	2.372
52	70	922	21	5	-	1.018	151	870	150	3	-	1.174
53	73	829	15	1	1	919	148	805	130	3	-	1.086
54	63	1.001	26	7	1	1.098	169	924	171	4	-	1.268
50-54	481	6.503	121	24	3	7.132	1.024	6.212	906	27	2	8.171
55	100	1.371	26	2	-	1.499	223	1.318	253	3	-	1.797
56	116	1.751	51	6	1	1.925	279	1.538	314	9	-	2.140
57	117	1.708	56	5	-	1.886	216	1.445	313	5	-	1.979
58	112	1.664	61	2	1	1.840	273	1.461	341	8	-	2.083
59	106	1.592	86	8	-	1.792	215	1.472	338	8	-	2.033
55-59	551	8.086	280	23	2	8.942	1.206	7.234	1.559	33	-	10.032
60	118	1.610	84	8	-	1.820	234	1.425	407	5	-	2.071
61	137	1.739	113	2	-	1.991	266	1.425	421	6	-	2.118
62	133	1.706	109	7	-	1.955	261	1.498	449	3	-	2.211
63	104	1.492	116	4	-	1.716	223	1.209	411	4	1	1.848
64	99	1.502	140	3	-	1.744	224	1.223	473	4	-	1.924
60-64	591	8.049	562	24	-	9.226	1.208	6.780	2.161	22	1	10.172
65	92	1.455	158	8	-	1.713	212	1.228	474	4	-	1.918
66	100	1.437	204	5	1	1.747	202	1.155	569	5	-	1.931
67	95	1.108	137	3	-	1.343	184	957	466	5	-	1.612
68	76	971	154	3	-	1.204	168	819	496	2	-	1.485
69	91	1.068	176	1	1	1.337	142	824	536	6	-	1.508
65-69	454	6.039	829	20	2	7.344	908	4.983	2.541	22	-	8.454
70	84	978	168	4	-	1.234	159	714	508	2	-	1.383
71	81	978	244	-	-	1.303	185	755	623	8	-	1.571
72	43	764	221	1	-	1.029	127	604	610	2	-	1.343
73	42	638	176	3	-	859	132	529	564	-	-	1.225
74	24	521	161	2	-	708	99	429	498	4	-	1.030
70-74	274	3.879	970	10	-	5.133	702	3.031	2.803	16	-	6.552
75	30	417	160	-	-	607	94	355	558	2	-	1.009
76	33	378	147	1	-	559	87	276	531	3	-	897
77	25	356	155	1	-	537	96	286	551	2	-	935
78	27	332	174	2	-	535	82	228	513	1	-	824
79	30	306	147	1	-	484	80	205	526	1	-	812
75-79	145	1.789	783	5	-	2.722	439	1.350	2.679	9	-	4.477
80-84	95	852	649	1	-	1.597	226	461	1.934	5	-	2.626
85-89	49	278	439	1	-	767	93	95	1.021	1	-	1.210
90-94	18	52	122	1	-	193	23	10	267	-	-	300
95-99	7	4	21	-	-	32	20	4	50	-	-	74
100 E PIU'	2	-	-	-	-	2	3	-	-	-	-	3
TOTALE	73.875	76.846	5.046	179	18	155.964	68.376	77.673	17.526	251	17	163.843

## Segue TAV. 2 — Popolazione residente per sesso, età e stato civile

## B - REGIONI

E T À (anni)	M A S C H I						F E M M I N E					
	Cellibi	Coniugati	Vedovi	Separati legal- mente	Divor- ziati	Totale	Nubili	Coniugate	Vedove	Separate legal- mente	Divor- ziate	Totale
CAMPANIA												
0	52.946	-	-	-	-	52.946	49.666	-	-	-	-	49.666
1	51.859	-	-	-	-	51.859	48.894	-	-	-	-	48.894
2	52.842	-	-	-	-	52.842	50.384	-	-	-	-	50.384
3	54.087	-	-	-	-	54.087	51.101	-	-	-	-	51.101
4	54.315	-	-	-	-	54.315	51.712	-	-	-	-	51.712
MEMO DI 5	266.049	-	-	-	-	266.049	251.757	-	-	-	-	251.757
5	55.347	-	-	-	-	55.347	52.656	-	-	-	-	52.656
6	56.128	-	-	-	-	56.128	53.383	-	-	-	-	53.383
7	56.380	-	-	-	-	56.380	53.496	-	-	-	-	53.496
8	54.076	-	-	-	-	54.076	51.820	-	-	-	-	51.820
9	52.562	-	-	-	-	52.562	50.307	-	-	-	-	50.307
5-9	274.493	-	-	-	-	274.493	261.662	-	-	-	-	261.662
10	52.446	-	-	-	-	52.446	49.169	-	-	-	-	49.169
11	54.377	-	-	-	-	54.377	51.285	-	-	-	-	51.285
12	48.872	-	-	-	-	48.872	46.275	-	-	-	-	46.275
13	47.809	1	-	-	-	47.810	45.180	19	3	-	-	45.202
14	46.041	3	-	-	-	46.044	43.643	215	5	3	2	43.868
10-14	249.545	4	-	-	-	249.549	235.552	234	8	3	2	235.799
15	46.334	18	1	1	-	46.354	44.572	498	16	2	6	45.094
16	46.223	107	7	1	2	46.340	43.353	1.160	16	6	4	44.539
17	43.908	201	9	3	2	44.123	41.315	2.113	14	7	1	43.450
18	41.805	471	12	3	2	42.293	37.471	3.472	16	11	2	40.972
19	39.838	886	10	5	1	40.740	33.698	5.522	12	13	1	39.246
15-19	218.108	1.683	39	13	7	219.850	200.409	12.765	74	39	14	213.301
20	40.825	1.536	12	5	2	42.380	31.481	8.194	21	26	-	39.722
21	41.759	2.402	12	6	2	44.181	30.519	11.008	32	25	3	41.587
22	37.008	4.678	28	15	1	41.730	24.812	15.125	101	39	4	40.081
23	35.348	7.892	95	21	4	43.360	22.567	18.938	283	76	6	41.870
24	29.114	10.641	14	29	2	39.800	17.204	21.328	81	59	3	38.675
20-24	184.054	27.149	161	76	11	211.451	126.583	74.593	518	225	16	201.935
25	24.873	14.392	22	34	-	39.321	14.439	23.417	87	81	2	38.026
26	17.447	14.678	32	43	2	32.202	10.279	21.136	108	75	8	31.606
27	13.114	16.093	25	44	3	29.279	8.105	21.172	115	77	3	29.472
28	11.533	18.814	29	51	1	30.428	7.426	23.058	158	101	5	30.748
29	9.076	20.473	34	45	3	29.631	6.602	23.209	158	110	6	30.085
25-29	76.043	84.450	142	217	9	160.861	46.851	111.992	626	444	24	159.937
30	8.006	22.098	41	59	2	30.206	6.340	24.640	194	108	6	31.288
31	8.266	25.849	73	57	5	34.250	6.949	27.375	293	150	3	34.770
32	6.473	26.014	101	77	11	32.676	6.055	27.322	425	134	6	33.942
33	4.780	26.088	74	82	3	31.027	4.968	27.010	346	137	11	32.472
34	4.386	24.870	77	79	3	29.415	4.692	25.772	377	178	9	31.028
30-34	31.911	124.919	366	354	24	157.574	29.004	132.119	1.635	707	35	163.500
35	5.226	25.698	124	111	11	31.170	5.749	26.224	689	148	8	32.818
36	3.512	26.537	78	99	9	30.235	4.279	26.728	492	167	13	31.679
37	3.323	26.620	97	97	7	30.144	4.371	26.632	572	232	8	31.815
38	3.207	27.205	114	116	10	30.652	4.338	26.845	604	188	13	31.988
39	3.020	27.619	112	107	4	30.862	4.184	27.130	731	198	15	32.258
35-39	18.288	133.679	525	530	41	153.063	22.921	133.559	3.088	933	57	160.558
40	2.794	28.325	132	140	9	31.400	4.454	27.523	835	215	14	33.041
41	3.205	29.741	168	132	14	33.260	4.971	28.646	937	240	25	34.819
42	2.614	27.440	160	156	11	30.381	4.424	26.098	1.001	235	25	31.783
43	2.563	27.557	217	184	13	30.534	4.364	26.157	1.181	206	19	31.927
44	2.382	27.778	212	156	10	30.538	4.534	25.709	1.314	264	17	31.838
40-44	13.558	140.841	889	768	57	156.113	22.747	134.133	5.268	1.160	100	163.408

## Segue Tav. 2 — Popolazione residente per sesso, età e stato civile

## B - REGIONI

ETÀ (anni)	M A S C H I						F E M M I N E					
	Celibi	Coniugati	Vedovi	Separati legal- mente	Divor- ziati	Totale	Nubli	Coniugate	Vedove	Separate legal- mente	Divor- ziate	Totale
Segue CAMPANIA												
45	2.425	26.979	274	189	15	29.882	4.497	25.464	1.508	247	19	31.735
46	2.536	26.348	276	180	8	29.348	4.634	24.833	1.638	266	22	31.393
47	2.997	26.418	378	192	12	29.997	5.232	24.591	1.971	292	18	32.104
48	2.099	24.541	310	191	15	27.156	4.330	23.313	2.034	299	22	29.998
49	2.113	24.014	368	204	23	26.722	4.357	23.421	2.335	284	15	30.412
45-49	12.170	128.300	1.606	956	73	143.105	23.050	121.622	9.486	1.388	96	155.642
50	2.053	22.896	403	229	22	25.603	4.102	22.051	2.594	270	22	29.039
51	2.251	24.020	437	219	22	26.949	4.493	22.671	2.947	305	19	30.435
52	1.290	13.759	300	126	14	15.489	2.562	12.735	1.869	167	15	17.348
53	1.240	13.032	314	120	10	14.716	2.725	12.141	2.093	147	15	17.121
54	1.356	14.172	362	159	20	16.069	2.713	12.789	2.337	186	18	18.043
50-54	8.190	87.879	1.816	853	88	98.826	16.595	82.387	11.840	1.075	89	111.986
55	1.556	16.747	527	165	16	19.011	3.220	15.081	2.949	207	10	21.467
56	1.783	20.084	685	187	13	22.752	3.720	17.732	3.902	234	15	25.603
57	1.704	19.851	801	189	18	22.563	3.561	16.982	4.133	231	12	24.919
58	1.762	20.194	920	192	9	23.077	3.697	17.301	4.625	190	14	25.827
59	1.686	18.805	1.007	169	11	21.678	3.611	15.602	4.573	163	12	23.961
55-59	8.491	95.681	3.940	902	67	109.081	17.809	82.698	20.182	1.025	63	121.777
60	2.292	17.641	1.052	163	15	21.163	3.902	14.362	4.699	155	7	23.125
61	1.870	18.394	1.193	166	10	21.633	3.677	14.836	5.255	173	13	23.954
62	2.427	17.348	1.254	149	7	21.185	3.985	14.101	5.670	162	9	23.927
63	2.250	15.882	1.375	139	10	19.656	3.835	13.230	5.744	133	9	22.951
64	2.077	14.064	1.414	112	10	17.677	3.649	11.365	5.336	117	4	20.471
60-64	10.916	83.329	6.288	729	52	101.314	19.048	67.894	26.704	740	42	114.428
65	2.091	13.813	1.498	122	7	17.531	3.547	10.937	5.948	104	7	20.543
66	1.970	12.971	1.662	116	10	16.729	3.427	10.113	6.100	114	12	19.766
67	1.913	11.942	1.718	98	6	15.677	3.304	9.356	6.283	123	5	19.071
68	1.655	10.519	1.720	71	6	13.971	3.028	8.042	5.988	78	5	17.141
69	1.602	10.161	1.813	98	5	13.679	2.903	7.848	6.489	58	3	17.301
65-69	9.231	59.406	8.411	505	34	77.587	16.209	46.296	30.808	477	32	93.822
70	1.870	9.017	1.918	73	8	12.886	3.067	6.855	6.207	76	2	16.207
71	1.647	8.839	2.023	68	7	12.584	2.891	6.776	6.786	77	3	16.533
72	628	6.979	1.884	58	1	9.550	2.021	5.233	6.377	66	3	13.700
73	564	6.397	1.997	58	3	9.019	1.882	4.774	6.663	61	2	13.382
74	505	5.441	1.816	56	4	7.822	1.775	4.047	6.308	45	4	12.179
70-74	5.214	36.673	9.638	313	23	51.861	11.636	27.685	32.341	325	14	72.001
75	456	4.389	1.680	34	-	6.559	1.633	3.497	5.955	39	1	11.125
76	563	3.803	1.587	32	7	5.992	1.669	2.958	5.944	37	2	10.610
77	512	3.325	1.598	35	3	5.473	1.405	2.519	5.364	35	2	9.325
78	493	3.069	1.583	14	2	5.161	1.372	2.159	5.293	18	1	8.843
79	511	2.785	1.523	18	2	4.839	1.263	1.716	5.172	27	2	8.180
75-79	2.535	17.371	7.971	133	14	28.024	7.342	12.849	27.728	156	8	48.083
80-84	1.764	8.172	6.439	67	7	16.449	4.682	4.493	19.896	74	4	29.149
85-89	801	2.285	3.445	19	-	6.550	1.914	952	8.885	29	2	11.782
90-94	471	487	1.101	5	-	2.064	754	138	2.542	8	1	3.443
95-99	361	59	162	1	1	584	423	30	444	1	-	898
100 E PIU'	5	4	7	-	-	16	4	3	9	-	-	16
TOTALE	1.392.198	1.032.371	52.946	6.441	508	2.484.464	1.316.952	1.046.442	202.082	8.809	599	2.574.884

## Segue Tav. 2 — Popolazione residente per sesso, età e stato civile

## B - REGIONI

E T À (anni)	M A S C H I						F E M M I N E					
	Celibi	Contugati	Vedovi	Separati legal- mente	Divor- ziati	Totale	Nubili	Contugate	Vedove	Separate legal- mente	Divor- ziate	Totale
PUGLIA												
0	36.062	-	-	-	-	36.062	33.889	-	-	-	-	33.889
1	35.926	-	-	-	-	35.926	33.747	-	-	-	-	33.747
2	36.718	-	-	-	-	36.718	35.378	-	-	-	-	35.378
3	37.543	-	-	-	-	37.543	35.695	-	-	-	-	35.695
4	37.489	-	-	-	-	37.489	35.606	-	-	-	-	35.606
MENO DI 5	183.738	-	-	-	-	183.738	174.315	-	-	-	-	174.315
5	38.657	-	-	-	-	38.657	36.728	-	-	-	-	36.728
6	38.777	-	-	-	-	38.777	37.263	-	-	-	-	37.263
7	38.996	-	-	-	-	38.996	36.986	-	-	-	-	36.986
8	36.917	-	-	-	-	36.917	35.550	-	-	-	-	35.550
9	36.181	-	-	-	-	36.181	34.352	-	-	-	-	34.352
5-9	189.528	-	-	-	-	189.528	180.879	-	-	-	-	180.879
10	35.927	-	-	-	-	35.927	34.301	-	-	-	-	34.301
11	36.884	-	-	-	-	36.884	35.133	-	-	-	-	35.133
12	34.140	-	-	-	-	34.140	32.759	-	-	-	-	32.759
13	32.719	-	-	-	-	32.719	31.673	22	2	1	2	31.700
14	32.319	-	-	-	-	32.319	31.086	198	16	6	7	31.313
10-14	171.989	-	-	-	-	171.989	164.952	220	18	7	9	165.206
15	32.598	5	3	2	-	32.608	31.128	536	11	6	1	31.682
16	32.307	82	20	7	1	32.417	29.872	1.153	20	8	5	31.058
17	30.148	147	16	4	5	30.320	27.735	1.836	15	10	1	29.597
18	29.195	396	11	7	2	29.611	25.517	2.858	15	12	2	28.404
19	27.581	826	17	11	1	28.436	23.447	4.309	16	21	2	27.795
15-19	151.829	1.456	67	31	9	153.392	137.699	10.692	77	57	11	148.536
20	28.762	1.357	31	5	1	30.156	22.305	6.372	17	20	2	28.716
21	28.954	2.074	20	11	5	31.064	20.718	8.755	33	29	4	29.539
22	25.506	3.796	21	10	11	29.344	17.561	11.396	67	32	6	29.062
23	24.825	6.220	65	17	5	31.132	16.272	14.648	161	38	2	31.121
24	19.256	7.998	17	21	8	27.300	12.132	15.394	65	50	3	27.644
20-24	127.303	21.445	154	64	30	148.996	88.988	56.565	343	169	17	146.082
25	16.048	10.224	18	22	6	26.318	9.889	17.061	73	56	4	27.083
26	11.687	11.003	15	33	2	22.740	7.496	15.719	89	48	2	23.354
27	8.949	11.699	16	36	3	20.703	5.865	15.706	113	54	3	21.741
28	7.289	13.397	20	33	3	20.742	5.377	16.466	103	71	5	22.022
29	6.186	14.612	14	43	3	20.858	4.809	17.031	116	66	2	22.024
25-29	50.159	60.935	83	167	17	111.361	33.436	81.983	494	295	16	116.224
30	5.216	16.070	31	56	2	21.375	4.313	18.082	146	80	7	22.628
31	5.389	18.411	34	43	3	23.880	4.891	19.668	204	87	7	24.857
32	4.296	18.797	67	64	5	23.229	4.469	20.278	305	82	8	25.142
33	3.253	18.498	35	55	6	21.847	3.652	19.688	222	99	6	23.667
34	2.864	18.181	51	63	8	21.167	3.630	18.878	325	93	5	22.931
30-34	21.018	89.957	218	281	24	111.498	20.955	96.594	1.202	441	33	119.225
35	3.584	18.120	92	52	4	21.852	4.226	18.936	403	105	14	23.684
36	2.361	18.682	46	72	3	21.164	3.341	19.202	350	126	6	23.025
37	2.236	19.230	54	59	7	21.586	3.335	19.438	362	111	4	23.250
38	2.020	18.799	59	71	6	20.955	3.213	18.904	428	148	6	22.699
39	1.918	18.484	61	66	6	20.535	3.166	18.653	477	141	7	22.444
35-39	12.119	93.315	312	320	26	106.092	17.281	95.133	2.020	631	37	115.102
40	1.930	20.066	84	94	5	22.179	3.245	19.573	521	136	7	23.482
41	2.084	20.731	85	89	3	22.991	3.488	20.533	630	148	11	24.810
42	1.721	18.778	98	79	10	20.686	3.160	18.180	727	124	7	22.198
43	1.678	18.733	117	90	4	20.622	3.177	18.378	682	152	7	22.396
44	1.598	18.964	117	109	7	20.795	3.053	18.599	865	163	12	22.692
40-44	9.011	97.272	501	461	28	107.273	16.123	95.263	3.425	723	44	115.578

## Segue Tav. 2 — Popolazione residente per sesso, età e stato civile

## B - REGIONI

ETÀ (anni)	M A S C H I						F E M M I N E					
	Celibi	Coniugati	Vedovi	Separati legal- mente	Divor- ziati	Totale	Nubili	Coniugate	Vedove	Separate legal- mente	Divor- ziate	Totale
Segue PUGLIA												
45	1.633	18.935	121	113	5	20.807	3.090	17.800	915	177	7	21.989
46	1.588	17.807	156	106	9	19.666	3.041	16.364	1.052	165	15	20.637
47	1.984	18.166	178	122	5	20.455	3.395	16.895	1.211	163	11	21.675
48	1.378	17.821	197	106	11	19.513	2.834	17.156	1.322	173	8	21.493
49	1.358	17.851	221	134	8	19.572	2.883	17.149	1.509	201	16	21.758
45-49	7.941	90.580	873	581	38	100.013	15.243	85.364	6.009	879	57	107.552
50	1.255	16.099	236	131	16	17.737	2.600	15.760	1.620	189	9	20.178
51	1.610	18.627	299	140	14	20.690	3.078	17.421	2.080	197	9	22.785
52	818	10.056	184	79	6	11.143	1.624	9.291	1.233	96	3	12.247
53	807	9.241	183	93	6	10.330	1.651	8.551	1.269	106	7	11.584
54	882	9.843	237	92	6	11.060	1.652	8.759	1.402	96	5	11.914
50-54	5.372	63.866	1.139	535	48	70.960	10.605	59.782	7.604	684	33	78.708
55	992	12.113	280	106	9	13.500	1.977	10.739	1.895	91	10	14.712
56	1.114	14.418	463	123	8	16.126	2.351	12.670	2.341	126	9	17.497
57	1.199	14.537	443	112	9	16.300	2.234	12.577	2.625	121	3	17.560
58	1.284	15.291	571	133	8	17.287	2.341	13.071	2.933	118	5	18.468
59	1.208	14.440	564	103	10	16.325	2.236	12.127	2.902	115	1	17.381
55-59	5.797	70.799	2.321	577	44	79.538	11.139	61.184	12.696	571	28	85.618
60	1.660	13.899	655	124	3	16.341	2.703	11.640	3.126	99	4	17.572
61	1.323	14.235	751	126	7	16.442	2.359	11.411	3.482	105	5	17.362
62	1.600	13.083	916	89	4	15.692	2.597	10.733	3.509	85	7	16.931
63	1.603	12.432	910	111	9	15.065	2.500	10.162	3.706	83	2	16.453
64	1.551	11.634	975	116	2	14.278	2.329	9.190	3.765	98	4	15.386
60-64	7.737	65.283	4.207	566	25	77.818	12.488	53.136	17.588	470	22	83.704
65	1.508	11.029	968	91	3	13.599	2.202	8.357	3.942	73	3	14.577
66	1.489	10.406	1.169	92	2	13.158	2.122	8.185	4.230	83	6	14.626
67	1.269	8.814	1.065	71	4	11.223	2.062	6.581	3.852	63	5	12.563
68	1.143	7.968	1.018	80	6	10.215	1.914	6.070	3.977	69	1	12.031
69	1.109	7.426	1.086	66	6	9.693	1.743	5.605	4.062	40	2	11.452
65-69	6.518	45.643	5.306	400	21	57.888	10.043	34.798	20.063	328	17	65.249
70	1.201	6.971	1.184	46	4	9.406	1.880	5.145	4.030	44	2	11.101
71	1.063	7.462	1.398	59	2	9.984	1.791	5.415	4.828	43	4	12.081
72	440	5.928	1.360	61	2	7.791	1.167	4.265	4.619	32	1	10.084
73	363	5.513	1.461	44	-	7.381	1.159	3.918	4.930	36	1	10.044
74	343	4.551	1.384	21	1	6.300	1.033	3.321	4.514	30	2	8.900
70-74	3.410	30.425	6.787	231	9	40.862	7.030	22.064	22.921	185	10	52.210
75	276	3.873	1.199	28	2	5.378	909	2.711	4.248	17	1	7.886
76	350	3.407	1.246	19	-	5.022	901	2.373	4.273	31	3	7.581
77	350	2.967	1.272	18	2	4.609	896	2.046	4.159	20	5	7.126
78	343	2.918	1.284	9	1	4.555	860	1.694	4.130	17	-	6.701
79	290	2.625	1.331	13	-	4.259	745	1.481	4.104	13	1	6.344
75-79	1.609	15.790	6.332	87	5	23.823	4.311	10.305	20.914	98	10	35.638
80-84	1.143	7.899	5.668	51	5	14.766	2.612	3.776	15.702	49	3	22.142
85-89	514	2.613	3.324	20	1	6.472	1.071	777	7.340	14	3	9.205
90-94	252	525	1.063	2	-	1.842	436	106	2.212	3	1	2.758
95-99	196	55	154	-	-	405	193	12	362	-	-	567
100 E PIU'	13	4	3	-	-	20	3	3	7	1	1	15
TOTALE	957.196	757.862	38.512	4.374	330	1.758.274	909.802	767.757	140.997	5.605	352	1.824.513

## Segue TAV. 2 — Popolazione residente per sesso, età e stato civile

## B - REGIONI

E T À (anni)	M A S C H I						F E M M I N E					
	Cellibi	Coniugati	Vedovi	Separati legal- mente	Divor- ziati	Totale	Nubili	Coniugate	Vedove	Separate legal- mente	Divor- ziate	Totale
BASILICATA												
0	5.253	-	-	-	-	5.253	5.148	-	-	-	-	5.148
1	5.460	-	-	-	-	5.460	5.147	-	-	-	-	5.147
2	5.802	-	-	-	-	5.802	5.479	-	-	-	-	5.479
3	5.873	-	-	-	-	5.873	5.500	-	-	-	-	5.500
4	5.852	-	-	-	-	5.852	5.409	-	-	-	-	5.409
MENO DI 5	28.240	-	-	-	-	28.240	26.683	-	-	-	-	26.683
5	5.859	-	-	-	-	5.859	5.703	-	-	-	-	5.703
6	6.076	-	-	-	-	6.076	5.864	-	-	-	-	5.864
7	6.128	-	-	-	-	6.128	5.723	-	-	-	-	5.723
8	6.007	-	-	-	-	6.007	5.643	-	-	-	-	5.643
9	6.159	-	-	-	-	6.159	5.682	-	-	-	-	5.682
5-9	30.229	-	-	-	-	30.229	28.615	-	-	-	-	28.615
10	5.983	-	-	-	-	5.983	5.775	-	-	-	-	5.775
11	6.350	-	-	-	-	6.350	6.152	-	-	-	-	6.152
12	5.833	-	-	-	-	5.833	5.477	-	-	-	-	5.477
13	5.631	-	-	-	-	5.631	5.413	3	1	-	-	5.417
14	5.590	-	-	-	-	5.590	5.395	12	14	2	-	5.423
10-14	29.387	-	-	-	-	29.387	28.212	15	15	2	-	28.244
15	5.865	1	-	3	-	5.869	5.703	35	6	-	-	5.744
16	5.524	11	11	1	-	5.547	5.220	90	5	2	-	5.317
17	5.463	18	13	4	-	5.498	4.879	235	5	3	-	5.122
18	5.113	33	8	2	-	5.156	4.434	428	8	-	-	4.870
19	4.855	61	2	2	-	4.920	4.011	734	12	4	-	4.761
15-19	26.820	124	34	12	-	26.990	24.247	1.522	36	9	-	25.814
20	4.819	103	9	1	-	4.932	3.450	1.193	8	5	-	4.656
21	5.068	192	4	6	2	5.272	3.200	1.571	8	2	4	4.785
22	4.449	523	3	4	3	4.982	2.503	2.054	14	2	7	4.580
23	4.073	769	4	1	1	4.848	2.202	2.415	16	6	5	4.644
24	3.111	1.070	2	2	5	4.190	1.624	2.447	17	1	2	4.091
20-24	21.520	2.657	22	14	11	24.224	12.979	9.680	63	16	18	22.756
25	2.384	1.239	3	1	1	3.628	1.143	2.480	6	4	2	3.635
26	1.656	1.287	4	2	3	2.952	839	2.147	8	3	-	2.997
27	1.357	1.532	2	2	2	2.895	699	2.248	19	2	2	2.970
28	1.106	1.779	7	-	-	2.892	572	2.319	21	6	-	2.918
29	928	1.995	3	8	2	2.936	563	2.444	21	6	-	3.034
25-29	7.431	7.832	19	13	8	15.303	3.816	11.638	75	21	4	15.554
30	922	2.373	6	4	1	3.306	541	2.757	25	7	3	3.333
31	999	2.924	6	2	3	3.934	602	3.297	34	6	-	3.939
32	843	3.018	7	11	4	3.883	549	3.337	55	12	1	3.954
33	651	3.123	11	9	-	3.794	500	3.373	42	12	-	3.927
34	635	3.161	11	9	1	3.817	530	3.403	42	8	1	3.984
30-34	4.050	14.599	41	35	9	18.734	2.722	16.167	198	45	5	19.137
35	619	3.286	13	4	1	3.923	490	3.404	68	9	2	3.973
36	507	3.395	9	3	-	3.914	494	3.552	79	8	-	4.133
37	485	3.585	10	10	2	4.092	476	3.633	84	7	-	4.200
38	435	3.596	18	7	1	4.057	471	3.541	93	10	1	4.116
39	379	3.456	14	12	-	3.861	438	3.359	104	9	-	3.910
35-39	2.425	17.318	64	36	4	19.847	2.369	17.489	428	43	3	20.332
40	370	3.646	16	10	1	4.043	429	3.445	103	10	3	3.990
41	380	3.734	17	9	-	4.140	453	3.606	139	17	1	4.216
42	303	3.432	32	11	-	3.778	465	3.342	160	12	-	3.979
43	287	3.607	23	7	2	3.926	452	3.216	133	15	-	3.816
44	337	3.546	28	5	-	3.916	476	3.299	159	14	1	3.949
40-44	1.677	17.965	116	42	3	19.803	2.275	16.908	694	68	5	19.950

## Segue Tav. 2 — Popolazione residente per sesso, età e stato civile

## B - REGIONI

E T À (anni)	M A S C H I						F E M M I N E					
	Celibi	Coniugati	Vedovi	Separati legal- mente	Divor- ziati	Totale	Nubili	Coniugate	Vedove	Separate legal- mente	Divor- ziate	Totale
Segue BASILICATA												
45	308	3.553	35	12	1	3.909	443	3.261	170	13	2	3.889
46	279	3.287	29	10	2	3.607	449	2.920	190	15	1	3.575
47	309	3.326	30	9	-	3.674	468	2.974	211	16	1	3.670
48	242	3.325	34	10	3	3.614	407	3.116	248	18	1	3.790
49	246	3.060	46	10	2	3.364	422	3.055	260	15	1	3.753
45-49	1.384	16.551	174	51	8	18.168	2.189	15.326	1.079	77	6	18.677
50	226	2.872	44	13	-	3.155	412	2.810	319	14	3	3.558
51	232	3.104	41	12	1	3.390	444	3.056	391	22	2	3.915
52	128	1.644	24	8	1	1.805	273	1.501	205	9	2	1.990
53	117	1.412	33	7	4	1.573	191	1.305	220	11	-	1.727
54	145	1.561	35	7	3	1.751	259	1.438	238	5	-	1.940
50-54	848	10.593	177	47	9	11.674	1.579	10.110	1.373	61	7	13.130
55	166	2.078	50	11	-	2.305	286	1.958	335	12	1	2.592
56	185	2.617	79	7	-	2.888	339	2.387	442	14	-	3.182
57	176	2.539	96	11	-	2.822	294	2.222	433	6	-	2.955
58	198	2.816	90	17	-	3.121	311	2.364	531	6	1	3.213
59	207	2.726	108	10	1	3.052	313	2.243	510	12	4	3.082
55-59	932	12.776	423	56	1	14.188	1.543	11.174	2.251	50	6	15.024
60	207	2.719	130	16	1	3.073	318	2.329	610	10	1	3.268
61	191	2.661	147	15	2	3.016	287	2.222	614	16	3	3.142
62	223	2.776	171	8	1	3.179	388	2.183	647	9	-	3.227
63	251	2.494	217	8	1	2.971	362	2.037	690	13	1	3.103
64	218	2.413	204	12	1	2.848	315	1.943	729	8	-	2.995
60-64	1.090	13.063	869	59	6	15.087	1.670	10.714	3.290	56	5	15.735
65	236	2.194	210	8	2	2.650	290	1.684	645	8	-	2.627
66	200	2.028	231	9	-	2.468	303	1.609	733	6	-	2.651
67	180	1.803	222	9	1	2.215	288	1.343	698	3	1	2.333
68	188	1.662	210	8	1	2.069	279	1.287	739	7	1	2.313
69	161	1.487	235	6	2	1.891	270	1.134	707	5	-	2.116
65-69	965	9.174	1.108	40	6	11.293	1.430	7.057	3.522	29	2	12.040
70	179	1.432	285	7	1	1.904	254	1.097	788	5	-	2.144
71	184	1.429	280	5	-	1.898	247	1.040	885	10	1	2.183
72	91	1.218	288	6	1	1.604	161	845	845	5	-	1.856
73	52	1.104	291	8	-	1.455	166	738	846	9	-	1.759
74	61	947	276	3	-	1.287	156	709	896	8	-	1.769
70-74	567	6.130	1.420	29	2	8.148	984	4.429	4.260	37	1	9.711
75	43	730	249	4	1	1.027	150	513	772	3	-	1.438
76	49	579	251	3	-	882	142	436	750	3	-	1.331
77	59	556	243	3	-	861	124	402	761	5	-	1.292
78	38	524	252	1	1	816	122	301	784	4	-	1.211
79	55	472	267	2	-	796	79	244	708	4	1	1.036
75-79	244	2.861	1.262	13	2	4.382	617	1.896	3.775	19	1	6.308
80-84	150	1.353	1.024	3	-	2.530	335	610	2.611	6	-	3.562
85-89	75	466	616	3	-	1.160	153	120	1.269	2	-	1.544
90-94	34	74	189	2	-	299	56	15	346	3	-	420
95-99	27	10	29	-	-	66	22	1	43	-	-	66
100 E PIU'	2	-	1	-	-	3	2	-	5	-	-	7
TOTALE	158.097	133.546	7.588	455	69	299.755	142.498	134.871	25.333	544	63	303.309

## Segue Tav. 2 — Popolazione residente per sesso, età e stato civile

## B - REGIONI

E T À (anni)	M A S C H I						F E M M I N E					
	Celibi	Coniugati	Vedovi	Separati legal- mente	Divor- ziati	Totale	Nubili	Coniugate	Vedove	Separate legal- mente	Divor- ziate	Totale
CALABRIA												
0	18.402	-	-	-	-	18.402	17.376	-	-	-	-	17.376
1	18.492	-	-	-	-	18.492	17.626	-	-	-	-	17.626
2	19.674	-	-	-	-	19.674	18.704	-	-	-	-	18.704
3	19.934	-	-	-	-	19.934	18.685	-	-	-	-	18.685
4	20.123	-	-	-	-	20.123	18.926	-	-	-	-	18.926
MEMO DI 5	96.625	-	-	-	-	96.625	91.317	-	-	-	-	91.317
5	20.545	-	-	-	-	20.545	19.311	-	-	-	-	19.311
6	21.040	-	-	-	-	21.040	19.747	-	-	-	-	19.747
7	21.174	-	-	-	-	21.174	19.898	-	-	-	-	19.898
8	20.451	-	-	-	-	20.451	19.552	-	-	-	-	19.552
9	20.538	-	-	-	-	20.538	19.687	-	-	-	-	19.687
5-9	103.748	-	-	-	-	103.748	98.195	-	-	-	-	98.195
10	20.818	-	-	-	-	20.818	19.534	-	-	-	-	19.534
11	22.263	-	-	-	-	22.263	21.097	-	-	-	-	21.097
12	20.540	-	-	-	-	20.540	19.226	-	-	-	-	19.226
13	19.349	-	-	-	-	19.349	17.916	13	2	-	-	17.931
14	19.618	-	-	-	-	19.618	18.418	63	6	4	2	18.493
10-14	102.588	-	-	-	-	102.588	96.191	76	8	4	2	96.281
15	19.647	8	1	1	-	19.657	18.569	238	6	1	2	18.816
16	19.498	44	8	3	1	19.554	17.869	629	9	2	2	18.511
17	18.627	82	6	5	2	18.722	16.363	1.176	8	5	-	17.552
18	18.007	196	6	1	4	18.214	14.453	2.066	14	2	-	16.535
19	16.743	324	6	-	4	17.077	12.289	3.025	16	6	1	15.337
15-19	92.522	654	27	10	11	93.224	79.543	7.134	53	16	5	86.751
20	17.389	644	8	2	-	18.043	11.264	4.368	11	5	3	15.651
21	17.459	994	5	4	4	18.466	10.496	5.544	21	12	1	16.074
22	15.078	1.829	10	3	3	16.923	8.171	6.706	52	14	2	14.945
23	14.156	3.211	46	12	2	17.427	7.321	8.120	157	13	-	15.611
24	11.232	4.006	15	6	-	15.259	5.381	8.538	44	24	3	13.990
20-24	75.314	10.684	84	27	9	86.118	42.633	33.276	285	68	9	76.271
25	8.856	4.651	9	8	-	13.524	4.282	8.177	35	25	-	12.519
26	6.033	4.528	12	7	-	10.580	3.038	7.024	50	17	2	10.131
27	5.313	5.469	12	11	1	10.806	2.662	7.635	60	26	3	10.386
28	4.537	6.161	7	19	-	10.724	2.350	8.013	75	18	-	10.456
29	3.816	6.690	7	15	2	10.530	2.102	8.161	99	31	2	10.395
25-29	28.555	27.499	47	60	3	56.164	14.434	39.010	319	117	7	53.887
30	3.421	7.487	11	9	2	10.930	2.049	8.801	110	35	2	10.997
31	3.785	9.008	23	19	2	12.837	2.351	10.198	152	30	2	12.733
32	2.998	9.370	42	15	1	12.426	2.205	10.097	186	37	1	12.526
33	2.199	9.198	18	23	2	11.440	1.725	9.867	156	36	2	11.786
34	2.050	9.482	30	29	3	11.594	1.756	9.687	205	43	-	11.691
30-34	14.453	44.545	124	95	10	59.227	10.086	48.650	809	181	7	59.733
35	2.479	9.666	58	25	2	12.230	2.199	10.230	308	44	3	12.784
36	1.694	10.274	23	34	-	12.025	1.820	10.342	214	49	3	12.428
37	1.553	10.445	35	30	2	12.065	1.754	10.441	269	42	3	12.509
38	1.469	10.664	40	29	2	12.204	1.690	10.394	287	56	7	12.434
39	1.326	10.519	38	37	3	11.923	1.725	10.456	317	53	4	12.555
35-39	8.521	51.568	194	155	9	60.447	9.188	51.863	1.395	244	20	62.710
40	1.234	10.883	48	32	3	12.200	1.710	10.234	411	50	8	12.413
41	1.402	11.505	43	40	2	12.992	1.931	10.678	480	55	7	13.151
42	1.071	10.307	47	42	3	11.470	1.691	9.906	431	57	9	12.094
43	1.102	10.101	60	36	4	11.303	1.665	9.480	444	72	4	11.665
44	1.022	10.056	71	61	4	11.214	1.784	9.606	533	75	3	12.001
40-44	5.831	52.852	269	211	16	59.179	8.781	49.904	2.299	309	31	61.324



## Segue Tav. 2 — Popolazione residente per sesso, età e stato civile

## B - REGIONI

E T À (anni)	M A S C H I						F E M M I N E					
	Celibi	Coniugati	Vedovi	Separati legal- mente	Divor- ziati	Totale	Nubili	Coniugate	Vedove	Separate legal- mente	Divor- ziati	Totale
Segue CALABRIA												
45	990	10.222	73	38	7	11.330	1.794	9.408	592	78	5	11.877
46	997	9.911	88	51	1	11.048	1.847	9.033	660	90	4	11.634
47	1.282	10.498	100	64	9	11.953	2.131	9.650	869	83	7	12.740
48	894	9.301	86	40	7	10.328	1.811	8.818	888	75	5	11.597
49	874	9.248	108	66	3	10.299	1.856	8.949	968	95	8	11.876
45-49	5.037	49.180	455	259	27	54.958	9.439	45.858	3.977	421	29	59.724
50	830	8.700	120	54	7	9.711	1.667	8.440	1.029	76	11	11.223
51	1.066	9.329	137	61	4	10.597	1.968	8.928	1.227	89	7	12.219
52	528	5.365	94	27	4	6.018	1.204	4.842	728	46	4	6.824
53	465	4.858	79	47	2	5.451	1.068	4.285	756	57	6	6.172
54	550	5.495	114	36	2	6.197	1.253	4.804	928	50	7	7.042
50-54	3.439	33.747	544	225	19	37.974	7.160	31.299	4.668	318	35	43.480
55	690	6.794	142	48	1	7.675	1.454	6.105	1.181	50	1	8.791
56	788	8.359	184	75	6	9.412	1.661	7.307	1.525	82	5	10.580
57	759	7.894	216	70	8	8.947	1.541	6.689	1.534	55	2	9.821
58	805	8.389	269	61	1	9.525	1.645	7.342	1.776	58	2	10.823
59	783	7.670	258	64	4	8.779	1.525	6.369	1.715	66	5	9.680
55-59	3.825	39.106	1.069	318	20	44.338	7.826	33.812	7.731	311	15	49.695
60	981	7.467	296	62	7	8.813	1.778	6.087	1.802	49	4	9.720
61	848	7.890	366	54	2	9.160	1.583	6.390	2.042	47	5	10.067
62	1.210	8.083	439	51	2	9.785	1.835	6.632	2.129	46	1	10.643
63	1.127	6.982	434	59	8	8.610	1.755	5.684	2.102	53	3	9.597
64	1.003	6.478	439	44	5	7.969	1.665	5.138	2.099	41	3	8.946
60-64	5.169	36.900	1.974	270	24	44.337	8.616	29.931	10.174	236	16	48.973
65	945	5.867	485	32	1	7.330	1.612	4.607	2.163	48	2	8.432
66	969	6.116	537	26	5	7.653	1.585	4.721	2.594	42	4	8.946
67	912	5.079	518	37	3	6.549	1.522	4.056	2.327	34	5	7.944
68	827	4.710	574	33	3	6.147	1.395	3.818	2.329	43	-	7.585
69	756	4.460	590	24	5	5.835	1.267	3.291	2.291	35	3	6.887
65-69	4.409	26.232	2.704	152	17	33.514	7.381	20.493	11.704	202	14	39.794
70	845	4.403	678	23	2	5.951	1.400	3.176	2.447	22	2	7.047
71	824	4.254	729	30	4	5.841	1.393	3.187	2.672	37	2	7.291
72	322	3.512	695	22	-	4.551	952	2.619	2.646	21	2	6.240
73	278	3.047	718	25	1	4.069	900	2.289	2.744	20	-	5.953
74	207	2.686	706	11	4	3.614	791	2.048	2.822	19	1	5.681
70-74	2.476	17.902	3.526	111	11	24.026	5.436	13.319	13.331	119	7	32.212
75	243	2.421	666	17	2	3.349	806	1.769	2.787	20	3	5.385
76	276	2.013	643	12	2	2.946	819	1.556	2.742	17	1	5.135
77	233	1.640	611	9	1	2.494	659	1.204	2.470	12	-	4.345
78	260	1.578	593	9	2	2.442	662	1.117	2.529	9	1	4.318
79	239	1.428	641	6	1	2.315	629	873	2.357	8	1	3.868
75-79	1.251	9.080	3.154	53	8	13.546	3.575	6.519	12.885	66	6	23.051
80-84	833	4.612	2.660	27	4	8.136	1.912	2.297	9.174	42	1	13.426
85-89	367	1.599	1.688	11	1	3.666	781	526	4.439	16	1	5.763
90-94	216	383	591	5	-	1.195	293	94	1.273	6	-	1.666
95-99	171	53	116	-	-	340	183	9	240	-	-	432
100 E PIU'	2	2	4	-	-	8	2	1	5	-	-	8
TOTALE	555.352	406.598	19.230	1.989	189	983.358	502.972	414.071	84.769	2.676	205	1.004.693

## Segue Tav. 2 — Popolazione residente per sesso, età e stato civile

## B - REGIONI

ETÀ (anni)	M A S C H I						F E M M I N E					
	Celibi	Coniugati	Vedovi	Separati legal- mente	Divor- ziati	Totale	Nubili	Coniugate	Vedove	Separate legal- mente	Divor- ziate	Totale
SICILIA												
0	43.300	-	-	-	-	43.300	40.207	-	-	-	-	40.207
1	43.381	-	-	-	-	43.381	41.241	-	-	-	-	41.241
2	44.133	-	-	-	-	44.133	42.183	-	-	-	-	42.183
3	44.251	-	-	-	-	44.251	41.805	-	-	-	-	41.805
4	44.601	-	-	-	-	44.601	41.995	-	-	-	-	41.995
MEHO DI 5	219.666	-	-	-	-	219.666	207.431	-	-	-	-	207.431
5	44.421	-	-	-	-	44.421	42.348	-	-	-	-	42.348
6	44.970	-	-	-	-	44.970	42.964	-	-	-	-	42.964
7	46.097	-	-	-	-	46.097	43.110	-	-	-	-	43.110
8	44.462	-	-	-	-	44.462	42.277	-	-	-	-	42.277
9	44.472	-	-	-	-	44.472	42.310	-	-	-	-	42.310
5-9	224.422	-	-	-	-	224.422	213.009	-	-	-	-	213.009
10	43.930	-	-	-	-	43.930	42.143	-	-	-	-	42.143
11	48.394	-	-	-	-	48.394	45.706	-	-	-	-	45.706
12	42.196	-	-	-	-	42.196	39.364	-	-	-	-	39.364
13	41.942	-	-	-	-	41.942	39.048	39	2	-	-	39.089
14	40.813	-	-	-	-	40.813	38.247	461	8	3	1	38.720
10-14	217.275	-	-	-	-	217.275	204.508	500	10	3	1	205.022
15	40.704	13	2	1	-	40.720	37.688	1.162	7	8	-	38.865
16	40.604	121	9	1	2	40.737	36.172	2.397	13	8	-	38.590
17	38.644	268	7	4	1	38.924	33.114	4.055	16	11	-	37.196
18	36.143	614	7	7	1	36.772	28.762	5.777	23	21	1	34.584
19	35.084	1.234	8	12	2	36.340	25.926	7.905	27	17	-	33.875
15-19	191.179	2.250	33	25	6	193.493	161.662	21.296	86	65	1	183.110
20	35.671	2.017	22	9	3	37.722	24.032	10.547	33	47	-	34.659
21	37.547	2.968	23	15	3	40.556	23.957	13.502	45	40	1	37.545
22	32.294	5.010	26	16	3	37.349	18.776	16.719	107	64	1	35.667
23	31.639	8.184	89	24	-	39.936	17.762	20.004	261	94	2	38.123
24	25.768	10.246	24	40	3	36.081	13.765	21.076	97	96	2	35.036
20-24	162.919	28.425	184	104	12	191.644	98.292	81.848	543	341	6	181.030
25	20.381	11.822	31	38	1	32.273	10.606	20.960	114	89	4	31.773
26	15.401	12.826	26	33	1	28.287	8.216	19.673	105	97	6	28.097
27	12.201	13.971	21	41	1	26.235	6.709	19.599	159	103	6	26.576
28	10.298	15.847	34	54	3	26.236	6.200	20.388	153	123	8	26.872
29	8.527	17.022	26	65	2	25.642	5.656	21.195	158	118	7	27.134
25-29	66.808	71.488	138	231	8	138.673	37.387	101.815	689	530	31	140.452
30	8.165	19.017	45	79	3	27.309	5.594	22.481	204	155	7	28.441
31	9.138	22.714	51	81	3	31.987	6.521	26.497	301	184	9	33.512
32	6.987	23.047	89	95	6	30.224	5.804	25.646	407	167	10	32.034
33	5.508	22.834	64	89	5	28.500	4.789	25.190	318	155	9	30.461
34	4.778	21.662	65	110	5	26.620	4.575	23.200	385	158	7	28.325
30-34	34.576	109.274	314	454	22	144.640	27.283	123.014	1.615	819	42	152.773
35	5.693	22.761	133	102	5	28.694	5.735	24.174	633	217	11	30.770
36	4.075	23.770	79	120	4	28.048	4.512	25.168	493	195	11	30.379
37	4.073	24.538	86	130	6	28.833	4.392	25.587	613	226	12	30.830
38	3.723	24.387	93	127	5	28.335	4.482	25.049	615	226	7	30.379
39	3.422	23.778	91	120	14	27.425	4.261	23.575	668	211	13	28.728
35-39	20.986	119.234	482	599	34	141.335	23.382	123.553	3.022	1.075	54	151.086
40	3.336	25.336	129	143	13	28.957	4.621	25.363	828	215	13	31.040
41	3.861	27.473	121	171	7	31.633	5.265	27.061	986	248	16	33.576
42	2.887	24.318	150	162	12	27.529	4.541	24.245	911	228	15	29.940
43	2.743	24.824	149	171	12	27.899	4.647	24.092	1.129	253	18	30.139
44	2.738	24.287	156	191	11	27.383	4.458	22.958	1.134	268	18	28.836
40-44	15.565	126.238	705	838	55	143.401	23.532	123.719	4.988	1.212	80	153.531

## Segue Tav. 2 — Popolazione residente per sesso, età e stato civile

## B - REGIONI

ETÀ (anni)	M A S C H I						F E M M I N E					
	Cellibi	Coniugati	Vedovi	Separati legal- mente	Divor- ziati	Totale	Nubili	Coniugate	Vedove	Separate legal- mente	Divor- ziate	Totale
Segue SICILIA												
45	2.787	25.356	172	212	13	28.540	4.691	23.866	1.345	276	21	30.199
46	2.786	24.294	220	179	20	27.499	4.480	22.819	1.638	293	21	29.251
47	3.378	25.452	268	237	19	29.354	5.211	24.468	1.915	333	27	31.954
48	2.485	23.115	257	225	18	26.100	4.326	22.353	1.900	275	21	28.915
49	2.481	23.513	272	231	22	26.519	4.443	23.552	2.443	295	12	30.745
45-49	13.917	121.730	1.189	1.084	92	138.012	23.151	117.098	9.241	1.472	102	151.064
50	2.319	20.950	256	211	16	23.752	3.838	20.652	2.421	294	17	27.222
51	2.688	23.123	367	217	15	26.410	4.588	22.672	2.983	306	17	30.566
52	1.443	13.423	190	127	7	15.190	2.608	12.958	1.826	177	8	17.577
53	1.343	12.417	207	126	14	14.107	2.349	12.160	1.923	148	9	16.589
54	1.537	14.076	304	152	16	16.085	2.644	13.361	2.284	163	8	18.460
50-54	9.330	83.989	1.324	833	68	95.544	16.027	81.803	11.437	1.088	59	110.414
55	1.842	17.887	414	166	8	20.317	3.087	16.214	3.062	201	8	22.572
56	2.055	20.732	539	228	12	23.566	3.741	18.309	3.738	215	13	26.016
57	2.010	20.440	581	210	12	23.253	3.572	17.748	3.917	197	14	25.448
58	2.329	22.485	735	213	7	25.769	3.839	19.033	4.518	214	2	27.606
59	2.152	20.700	795	215	9	23.871	3.691	16.933	4.502	196	8	25.330
55-59	10.388	102.244	3.064	1.032	48	116.776	17.930	88.237	19.737	1.023	45	126.972
60	2.689	19.687	886	180	6	23.448	3.911	16.159	4.774	184	5	25.033
61	2.345	20.188	993	210	10	23.746	3.785	16.024	5.279	158	6	25.252
62	2.911	19.167	1.149	209	10	23.446	4.166	15.186	5.535	163	3	25.053
63	2.656	17.566	1.071	154	7	21.494	3.827	13.528	5.497	172	4	23.028
64	2.418	16.321	1.188	141	10	20.078	3.583	12.342	5.385	117	4	21.431
60-64	13.059	92.929	5.287	894	43	112.212	19.272	73.239	26.470	794	22	119.797
65	2.457	15.680	1.246	144	10	19.537	3.623	11.673	5.779	108	12	21.195
66	2.293	15.365	1.384	144	6	19.192	3.463	11.025	6.338	125	4	20.955
67	2.382	14.110	1.390	131	7	18.020	3.356	10.214	6.326	105	5	20.006
68	1.990	13.267	1.485	109	10	16.861	3.024	9.077	6.330	98	7	18.536
69	1.909	12.466	1.580	92	6	16.053	2.983	8.455	6.642	78	1	18.159
65-69	11.031	70.888	7.085	620	39	89.663	16.449	50.444	31.415	514	29	98.851
70	2.065	11.277	1.714	125	5	15.186	3.063	7.539	6.712	72	2	17.388
71	1.806	11.106	1.840	93	4	14.849	2.967	7.506	7.099	65	7	17.644
72	842	9.069	1.744	71	5	11.731	1.997	5.767	6.673	45	2	14.484
73	802	8.576	1.912	80	2	11.372	1.917	5.235	7.094	57	3	14.306
74	644	7.299	1.807	60	3	9.813	1.819	4.427	6.936	57	6	13.245
70-74	6.159	47.327	9.017	429	19	62.951	11.763	30.474	34.514	296	20	77.067
75	675	6.474	1.872	51	3	9.075	1.736	4.085	7.000	46	3	12.870
76	699	5.587	1.686	64	3	8.039	1.630	3.251	6.599	27	2	11.509
77	628	4.581	1.607	55	4	6.875	1.483	2.422	5.903	30	-	9.838
78	598	4.637	1.752	40	1	7.028	1.368	2.273	6.120	27	1	9.789
79	611	4.196	1.686	31	2	6.526	1.278	1.895	5.838	28	1	9.040
75-79	3.211	25.475	8.603	241	13	37.543	7.495	13.926	31.460	158	7	53.046
80-84	2.138	12.989	7.506	79	2	22.714	4.441	4.985	23.554	78	3	33.061
85-89	933	4.394	4.598	21	2	9.948	1.950	1.037	11.350	29	2	14.368
90-94	470	871	1.591	7	-	2.939	734	148	3.212	4	-	4.098
95-99	346	76	245	3	-	670	375	16	568	3	-	962
100 E PIU'	11	6	11	-	-	28	5	4	13	-	-	22
TOTALE	1.224.389	1.019.827	51.376	7.494	463	2.303.549	1.116.078	1.037.156	213.924	9.504	504	2.377.166

## Segue TAV. 2 — Popolazione residente per sesso, età e stato civile

## B - REGIONI

ETÀ (anni)	M A S C H I						F E M M I N E					
	Celibi	Coniugati	Vedovi	Separati legal- mente	Divor- ziati	Totale	Nubili	Coniugate	Vedove	Separate legal- mente	Divor- ziate	Totale
SARDEGNA												
0	14.242	-	-	-	-	14.242	13.832	-	-	-	-	13.832
1	14.378	-	-	-	-	14.378	13.484	-	-	-	-	13.484
2	14.692	-	-	-	-	14.692	14.125	-	-	-	-	14.125
3	14.603	-	-	-	-	14.603	13.930	-	-	-	-	13.930
4	15.067	-	-	-	-	15.067	14.274	-	-	-	-	14.274
HENO DI 5	72.982	-	-	-	-	72.982	69.645	-	-	-	-	69.645
5	15.526	-	-	-	-	15.526	14.643	-	-	-	-	14.643
6	15.655	-	-	-	-	15.655	14.852	-	-	-	-	14.852
7	15.721	-	-	-	-	15.721	14.811	-	-	-	-	14.811
8	15.328	-	-	-	-	15.328	14.778	-	-	-	-	14.778
9	15.086	-	-	-	-	15.086	14.124	-	-	-	-	14.124
5-9	77.316	-	-	-	-	77.316	73.208	-	-	-	-	73.208
10	14.870	-	-	-	-	14.870	14.309	-	-	-	-	14.309
11	15.352	-	-	-	-	15.352	14.316	-	-	-	-	14.316
12	14.236	-	-	-	-	14.236	13.579	-	-	-	-	13.579
13	14.167	-	-	-	-	14.167	13.468	4	2	-	-	13.474
14	13.917	-	-	-	-	13.917	13.619	22	5	1	-	13.647
10-14	72.542	-	-	-	-	72.542	69.291	26	7	1	-	69.325
15	14.231	3	-	2	-	14.236	13.551	67	3	1	-	13.622
16	13.828	14	4	2	-	13.848	13.047	182	3	2	-	13.234
17	13.813	28	7	1	-	13.849	12.874	391	4	-	-	13.269
18	13.081	56	5	-	-	13.142	11.833	711	11	2	-	12.557
19	12.486	70	4	1	-	12.561	10.992	1.180	8	3	-	12.183
15-19	67.439	171	20	6	-	67.636	62.297	2.531	29	8	-	64.865
20	12.445	176	10	-	-	12.631	10.467	1.740	8	8	1	12.224
21	12.063	341	7	2	-	12.413	9.574	2.508	14	4	-	12.100
22	10.958	714	7	-	1	11.680	8.080	3.365	14	6	-	11.465
23	10.792	1.328	21	3	-	12.144	7.442	4.451	42	9	-	11.944
24	8.896	1.873	1	2	1	10.773	5.969	4.908	20	11	-	10.908
20-24	55.154	4.432	46	7	2	59.641	41.532	16.972	98	38	1	58.641
25	7.606	2.483	8	2	-	10.099	4.889	5.194	23	19	-	10.125
26	6.400	2.909	3	6	1	9.319	4.040	5.478	32	17	-	9.567
27	5.552	3.492	8	4	-	9.056	3.542	5.951	37	17	1	9.548
28	4.785	4.287	4	14	1	9.091	3.169	6.613	43	18	1	9.844
29	4.124	5.020	6	11	4	9.165	2.783	6.828	48	13	1	9.673
25-29	28.467	18.191	29	37	6	46.730	18.423	30.064	183	84	3	48.757
30	3.674	5.379	6	9	1	9.069	2.731	7.031	57	22	2	9.843
31	3.665	6.344	14	11	-	10.034	2.840	7.761	82	22	2	10.707
32	3.157	6.357	18	18	-	9.550	2.542	7.337	96	16	2	9.993
33	2.483	6.199	10	12	-	8.704	2.104	7.078	89	22	1	9.294
34	2.241	5.953	18	14	3	8.229	2.043	6.699	108	36	2	8.888
30-34	15.220	30.232	66	64	4	45.586	12.260	35.906	432	118	9	48.725
35	2.439	6.364	37	16	-	8.856	2.221	6.946	157	25	2	9.351
36	1.888	6.182	13	22	2	8.107	1.907	6.696	127	34	2	8.766
37	2.013	6.828	16	27	3	8.887	1.831	7.101	158	24	-	9.114
38	1.882	6.611	34	25	-	8.552	1.798	7.043	198	37	1	9.077
39	1.702	6.658	25	33	2	8.420	1.767	6.759	192	32	1	8.751
35-39	9.924	32.643	125	123	7	42.822	9.524	34.545	832	152	6	45.059
40	1.659	6.742	36	28	1	8.466	1.690	6.836	228	32	1	8.787
41	1.735	7.057	51	13	2	8.858	1.839	7.187	269	35	3	9.333
42	1.566	6.820	40	31	2	8.459	1.728	6.891	287	50	5	8.961
43	1.516	6.982	46	29	-	8.573	1.707	6.677	308	40	3	8.735
44	1.435	6.834	53	29	2	8.353	1.640	6.433	356	48	3	8.480
40-44	7.911	34.435	226	130	7	42.709	8.604	34.024	1.448	205	15	44.296

## Segue Tav. 2 — Popolazione residente per sesso, età e stato civile

## B - REGIONI

ETÀ (anni)	M A S C H I						F E M M I N E					
	Celibi	Coniugati	Vedovi	Separati legal- mente	Divor- ziati	Totale	Nubili	Coniugate	Vedove	Separate legal- mente	Divor- ziate	Totale
Segue SARDEGNA												
45	1.441	6.711	52	29	1	8.234	1.659	6.448	397	27	2	8.533
46	1.305	6.296	67	26	1	7.695	1.454	6.066	415	37	2	7.974
47	1.487	6.689	76	34	4	8.290	1.723	6.493	489	58	1	8.764
48	1.266	6.259	68	24	2	7.619	1.520	6.078	518	48	3	8.167
49	1.218	6.532	83	38	2	7.873	1.431	5.921	605	43	5	8.005
45-49	6.717	32.487	346	151	10	39.711	7.787	31.006	2.424	213	13	41.443
50	947	5.411	89	43	2	6.492	1.230	5.217	565	42	3	7.057
51	1.166	6.665	103	46	5	7.985	1.452	6.251	734	59	4	8.500
52	727	4.271	88	33	3	5.122	1.015	3.955	522	33	-	5.525
53	644	3.622	95	30	-	4.391	848	3.354	491	21	2	4.716
54	779	4.290	89	36	2	5.196	960	3.725	609	28	1	5.323
50-54	4.263	24.259	464	188	12	29.186	5.505	22.502	2.921	183	10	31.121
55	769	4.743	129	37	2	5.680	1.018	4.142	738	31	1	5.930
56	940	5.646	152	44	4	6.786	1.217	4.679	870	36	6	6.808
57	869	5.529	179	53	2	6.632	1.164	4.470	916	26	3	6.579
58	914	5.800	194	35	2	6.945	1.237	4.718	1.042	25	1	7.023
59	902	5.326	253	52	5	6.538	1.100	4.207	1.072	31	2	6.412
55-59	4.394	27.044	907	221	15	32.581	5.736	22.216	4.638	149	13	32.752
60	1.003	5.537	268	44	5	6.857	1.279	4.346	1.209	33	1	6.868
61	942	5.455	308	42	-	6.747	1.221	4.226	1.224	27	1	6.699
62	992	5.232	319	31	1	6.575	1.264	3.991	1.332	23	4	6.614
63	1.062	5.035	349	43	1	6.490	1.269	4.025	1.434	31	-	6.759
64	905	4.764	381	28	1	6.079	1.215	3.646	1.442	27	2	6.332
60-64	4.904	26.023	1.625	188	8	32.748	6.248	20.234	6.641	141	8	33.272
65	938	4.371	374	36	1	5.720	1.174	3.379	1.534	19	2	6.108
66	832	4.132	393	37	2	5.396	1.127	3.050	1.547	28	-	5.752
67	768	3.805	391	31	1	4.996	1.071	2.921	1.587	17	-	5.596
68	719	3.563	468	24	1	4.775	1.043	2.657	1.680	28	1	5.409
69	641	3.429	442	29	2	4.543	918	2.469	1.830	22	1	5.240
65-69	3.898	19.300	2.068	157	7	25.430	5.333	14.476	8.178	114	4	28.105
70	627	3.084	464	14	-	4.189	874	2.148	1.735	16	1	4.774
71	597	3.063	509	23	1	4.193	929	2.104	1.840	12	-	4.885
72	377	2.468	433	16	1	3.295	643	1.523	1.613	11	1	3.791
73	364	2.289	509	16	-	3.178	694	1.486	1.758	15	-	3.953
74	326	2.125	532	11	-	2.994	606	1.420	1.741	8	1	3.776
70-74	2.291	13.029	2.447	80	2	17.849	3.746	8.681	8.687	62	3	21.179
75	273	1.900	538	9	2	2.722	591	1.175	1.813	7	-	3.586
76	274	1.625	515	16	-	2.430	558	1.057	1.771	6	-	3.392
77	296	1.589	560	5	-	2.450	522	910	1.741	10	-	3.183
78	275	1.495	586	16	-	2.372	512	790	1.689	6	1	2.998
79	236	1.196	524	8	-	1.964	455	643	1.593	5	-	2.696
75-79	1.354	7.805	2.723	54	2	11.938	2.638	4.575	8.607	34	1	15.855
80-84	887	4.396	2.445	30	1	7.759	1.539	1.848	6.665	21	1	10.074
85-89	400	1.803	1.828	8	1	4.040	761	460	3.521	7	-	4.749
90-94	184	425	720	2	-	1.331	262	87	1.212	2	-	1.563
95-99	99	53	115	-	-	267	123	7	207	-	-	337
100 E PIU'	5	3	5	-	-	13	3	3	6	-	-	12
TOTALE	436.351	276.731	16.205	1.446	84	730.817	404.465	280.163	56.736	1.532	87	742.983

## Segue TAV. 2 — Popolazione residente per sesso, età e stato civile

## C - PROVINCE

ETÀ (anni)	M A S C H I						F E M M I N E					
	Celli	Coniugati	Vedovi	Separati legal- mente	Divor- ziati	Totale	Nubili	Coniugate	Vedove	Separate legal- mente	Divor- ziate	Totale
Provincia di TORINO												
0	18.536	-	-	-	-	18.536	17.449	-	-	-	-	17.449
1	17.995	-	-	-	-	17.995	17.318	-	-	-	-	17.318
2	18.220	-	-	-	-	18.220	17.376	-	-	-	-	17.376
3	18.409	-	-	-	-	18.409	17.296	-	-	-	-	17.296
4	18.209	-	-	-	-	18.209	17.081	-	-	-	-	17.081
<b>meno di 5</b>	<b>91.369</b>	-	-	-	-	<b>91.369</b>	<b>86.520</b>	-	-	-	-	<b>86.520</b>
5	18.412	-	-	-	-	18.412	17.523	-	-	-	-	17.523
6	18.238	-	-	-	-	18.238	17.498	-	-	-	-	17.498
7	18.413	-	-	-	-	18.413	17.177	-	-	-	-	17.177
8	16.940	-	-	-	-	16.940	16.161	-	-	-	-	16.161
9	15.936	-	-	-	-	15.936	15.451	-	-	-	-	15.451
<b>5-9</b>	<b>87.939</b>	-	-	-	-	<b>87.939</b>	<b>83.810</b>	-	-	-	-	<b>83.810</b>
10	15.764	-	-	-	-	15.764	15.243	-	-	-	-	15.243
11	16.322	-	-	-	-	16.322	15.344	-	-	-	-	15.344
12	14.713	-	-	-	-	14.713	13.858	-	-	-	-	13.858
13	14.341	-	-	-	-	14.341	13.786	8	-	-	-	13.794
14	14.473	-	-	-	-	14.473	13.658	70	2	3	-	13.733
<b>10-14</b>	<b>75.613</b>	-	-	-	-	<b>75.613</b>	<b>71.889</b>	<b>78</b>	<b>2</b>	<b>3</b>	-	<b>71.972</b>
15	14.451	10	2	-	-	14.463	13.437	150	2	5	-	13.594
16	14.136	37	6	1	-	14.180	12.938	403	3	-	-	13.344
17	14.149	59	1	-	-	14.209	12.424	853	4	-	1	13.282
18	14.268	114	2	-	-	14.384	11.487	1.874	5	6	-	13.372
19	14.238	273	2	1	-	14.514	10.598	3.113	13	11	-	13.735
<b>15-19</b>	<b>71.242</b>	<b>493</b>	<b>13</b>	<b>2</b>	-	<b>71.750</b>	<b>60.884</b>	<b>6.393</b>	<b>27</b>	<b>22</b>	<b>1</b>	<b>67.327</b>
20	13.939	496	10	3	-	14.448	9.636	5.157	10	17	-	14.820
21	15.372	1.151	6	9	-	16.538	9.044	7.289	11	35	-	16.379
22	14.330	2.851	15	12	-	17.208	7.190	10.058	90	51	2	17.391
23	14.320	5.422	87	25	2	19.856	6.493	12.443	249	77	7	19.269
24	12.073	7.525	15	25	-	19.638	4.912	13.567	41	114	3	18.637
<b>20-24</b>	<b>70.034</b>	<b>17.445</b>	<b>133</b>	<b>74</b>	<b>2</b>	<b>87.688</b>	<b>37.275</b>	<b>48.514</b>	<b>401</b>	<b>294</b>	<b>12</b>	<b>86.496</b>
25	9.663	9.451	12	54	3	19.183	3.904	14.093	49	125	1	18.172
26	6.483	9.177	16	54	1	15.731	2.658	12.186	33	117	8	15.002
27	5.785	11.208	20	59	2	17.074	2.571	13.722	55	125	7	16.480
28	5.161	11.978	19	76	-	17.234	2.352	14.051	63	169	9	16.644
29	4.410	12.435	12	103	2	16.962	2.073	14.535	62	165	10	16.845
<b>25-29</b>	<b>31.502</b>	<b>54.249</b>	<b>79</b>	<b>346</b>	<b>8</b>	<b>86.184</b>	<b>13.558</b>	<b>68.587</b>	<b>262</b>	<b>701</b>	<b>35</b>	<b>83.143</b>
30	4.244	14.253	24	131	6	18.658	2.204	15.519	115	168	21	18.027
31	4.466	16.062	22	139	7	20.696	2.339	17.091	145	218	14	19.807
32	3.688	16.246	78	147	10	20.169	2.205	17.254	248	260	19	19.986
33	3.229	16.524	49	159	13	19.974	1.963	16.837	174	258	33	19.265
34	2.760	15.437	52	181	11	18.441	1.805	15.151	213	249	23	17.441
<b>30-34</b>	<b>18.387</b>	<b>78.522</b>	<b>225</b>	<b>757</b>	<b>47</b>	<b>97.938</b>	<b>10.516</b>	<b>81.852</b>	<b>895</b>	<b>1.153</b>	<b>110</b>	<b>94.526</b>
35	2.954	15.573	124	147	23	18.821	2.137	15.276	406	242	32	18.093
36	2.426	15.478	49	167	22	18.142	1.712	15.353	212	274	29	17.580
37	2.347	15.122	48	208	14	17.739	1.742	15.103	283	240	37	17.405
38	2.203	14.747	48	181	27	17.206	1.702	14.472	313	252	28	16.767
39	2.198	14.908	65	172	22	17.365	1.778	14.467	383	269	34	16.931
<b>35-39</b>	<b>12.128</b>	<b>75.828</b>	<b>334</b>	<b>875</b>	<b>108</b>	<b>89.273</b>	<b>9.071</b>	<b>74.671</b>	<b>1.597</b>	<b>1.277</b>	<b>160</b>	<b>86.776</b>
40	2.089	15.550	73	203	33	17.948	1.821	14.973	433	255	41	17.523
41	2.334	15.860	105	245	34	18.578	2.117	15.411	480	302	44	18.354
42	2.007	14.564	86	235	29	16.921	1.897	13.968	560	274	45	16.744
43	1.938	14.395	99	219	27	16.678	1.938	13.597	596	274	47	16.452
44	1.899	13.751	134	265	25	16.074	1.938	13.348	682	320	39	16.327
<b>40-44</b>	<b>10.267</b>	<b>74.120</b>	<b>497</b>	<b>1.167</b>	<b>148</b>	<b>86.199</b>	<b>9.711</b>	<b>71.297</b>	<b>2.751</b>	<b>1.425</b>	<b>216</b>	<b>85.400</b>

## Segue TAV. 2 — Popolazione residente per sesso, età e stato civile

## C - PROVINCE

ETÀ (anni)	M A S C H I						F E M M I N E					
	Cellibi	Coniugati	Vedovi	Separati legal- mente	Divor- ziati	Totale	Nubili	Coniugate	Vedove	Separate legal- mente	Divor- ziate	Totale
Segue Provincia di TORINO												
45	1.848	13.625	140	256	28	15.897	1.860	13.023	806	272	52	16.013
46	1.706	13.015	164	227	36	15.148	2.005	12.600	825	333	49	15.812
47	1.963	12.888	190	234	26	15.301	2.223	12.265	1.045	296	49	15.878
48	1.676	12.539	163	259	45	14.682	1.936	12.209	1.127	266	43	15.581
49	1.582	12.943	189	269	47	15.030	2.101	12.560	1.334	328	48	16.371
45-49	8.775	65.010	846	1.245	182	76.058	10.125	62.657	5.137	1.495	241	79.655
50	1.521	12.080	211	224	38	14.074	1.925	11.485	1.471	283	50	15.214
51	1.645	12.583	232	217	37	14.714	1.925	11.578	1.703	317	46	15.569
52	912	6.645	153	153	20	7.883	1.090	6.081	1.047	173	16	8.407
53	813	6.088	195	147	20	7.263	1.071	5.625	1.109	150	24	7.979
54	927	6.683	185	162	23	7.980	1.175	6.125	1.297	175	26	8.798
50-54	5.818	44.079	976	903	138	51.914	7.186	40.894	6.627	1.098	162	55.967
55	1.129	8.449	264	187	24	10.053	1.518	7.520	1.781	193	25	11.037
56	1.311	10.377	358	232	28	12.306	1.868	9.191	2.287	221	24	13.591
57	1.316	10.487	413	196	24	12.436	1.959	9.043	2.604	199	23	13.828
58	1.398	10.661	509	198	29	12.795	1.927	9.043	2.879	210	21	14.080
59	1.447	10.296	550	221	29	12.543	1.931	8.648	3.103	199	17	13.898
55-59	6.601	50.270	2.094	1.034	134	60.133	9.203	43.445	12.654	1.022	110	66.434
60	1.450	9.879	619	182	25	12.155	2.060	7.988	3.371	167	20	13.606
61	1.309	9.412	644	181	20	11.566	2.045	7.887	3.421	198	17	13.568
62	1.594	9.030	689	165	29	11.507	2.247	7.340	3.750	167	16	13.520
63	1.477	8.521	781	157	28	10.964	2.233	7.030	3.812	131	13	13.219
64	1.371	7.718	759	149	19	10.016	2.122	6.107	3.932	136	16	12.313
60-64	7.201	44.560	3.492	834	121	56.208	10.707	36.352	18.286	799	82	66.226
65	1.384	7.180	766	134	11	9.475	2.080	5.681	3.967	118	8	11.854
66	1.256	6.759	815	122	12	8.964	2.025	5.280	4.178	92	7	11.582
67	1.218	6.518	958	102	11	8.807	1.992	4.694	4.325	105	11	11.127
68	1.085	5.907	873	96	10	7.971	1.866	4.241	4.256	62	4	10.429
69	1.062	5.719	917	82	8	7.788	1.817	3.842	4.243	71	4	9.977
65-69	6.005	32.083	4.329	536	52	43.005	9.780	23.738	20.969	448	34	54.969
70	1.020	5.136	963	83	8	7.210	1.850	3.618	4.504	63	3	10.038
71	943	4.790	1.007	66	3	6.809	1.791	3.313	4.515	57	2	9.678
72	519	3.691	950	63	7	5.230	1.374	2.359	4.251	59	5	8.048
73	433	3.324	984	47	4	4.792	1.376	2.135	4.128	49	5	7.693
74	431	3.068	924	41	-	4.464	1.401	1.933	4.098	45	2	7.479
70-74	3.346	20.009	4.828	300	22	28.505	7.792	13.358	21.496	273	17	42.936
75	362	2.611	928	39	2	3.942	1.199	1.670	3.995	28	4	6.896
76	373	2.153	906	24	7	3.463	1.223	1.367	3.670	29	3	6.292
77	370	2.022	889	30	2	3.313	1.119	1.074	3.526	28	1	5.748
78	317	1.803	880	25	1	3.026	980	857	3.269	21	1	5.128
79	311	1.544	868	13	-	2.736	904	763	2.965	12	2	4.646
75-79	1.733	10.133	4.471	131	12	16.480	5.425	5.731	17.425	118	11	28.710
80-84	1.072	4.624	3.552	43	2	9.293	3.327	1.935	11.946	56	8	17.272
85-89	448	1.267	1.771	15	2	3.503	1.291	346	5.067	20	2	6.726
90-94	177	191	483	1	-	852	362	38	1.289	3	1	1.693
95-99	111	25	51	-	1	188	136	15	201	3	1	356
100 E PIU'	1	2	-	-	-	3	3	2	2	-	-	7
TOTALE	509.769	572.910	28.174	8.263	979	1.120.095	448.571	579.903	127.034	10.210	1.203	1.166.921

## Segue TAV. 2 — Popolazione residente per sesso, età e stato civile

## C - PROVINCE

E T À (anni)	M A S C H I						F E M M I N E					
	Celibi	Coniugati	Vedovi	Separati legal- mente	Divor- ziati	Totale	Nubli	Coniugate	Vedove	Separate legal- mente	Divor- ziate	Totale
Provincia di VERCELLI												
0	2.419	-	-	-	-	2.419	2.337	-	-	-	-	2.337
1	2.421	-	-	-	-	2.421	2.321	-	-	-	-	2.321
2	2.503	-	-	-	-	2.503	2.366	-	-	-	-	2.366
3	2.525	-	-	-	-	2.525	2.386	-	-	-	-	2.386
4	2.543	-	-	-	-	2.543	2.461	-	-	-	-	2.461
MENO DI 5	12.411	-	-	-	-	12.411	11.871	-	-	-	-	11.871
5	2.660	-	-	-	-	2.660	2.485	-	-	-	-	2.485
6	2.786	-	-	-	-	2.786	2.713	-	-	-	-	2.713
7	2.854	-	-	-	-	2.854	2.660	-	-	-	-	2.660
8	2.584	-	-	-	-	2.584	2.428	-	-	-	-	2.428
9	2.545	-	-	-	-	2.545	2.306	-	-	-	-	2.306
5-9	13.429	-	-	-	-	13.429	12.592	-	-	-	-	12.592
10	2.533	-	-	-	-	2.533	2.481	-	-	-	-	2.481
11	2.503	-	-	-	-	2.503	2.339	-	-	-	-	2.339
12	2.354	-	-	-	-	2.354	2.234	-	-	-	-	2.234
13	2.270	-	-	-	-	2.270	2.234	1	-	-	-	2.235
14	2.304	-	-	-	-	2.304	2.227	2	1	-	-	2.230
10-14	11.964	-	-	-	-	11.964	11.515	3	1	-	-	11.519
15	2.352	1	-	-	-	2.353	2.223	18	1	-	-	2.242
16	2.343	4	1	-	-	2.348	2.266	42	-	1	-	2.309
17	2.271	5	-	-	-	2.276	2.208	109	1	-	-	2.318
18	2.404	16	-	-	-	2.420	2.060	247	1	4	-	2.312
19	2.411	34	-	-	-	2.445	1.927	396	1	2	-	2.326
15-19	11.781	60	1	-	-	11.842	10.684	812	4	7	-	11.507
20	2.372	95	-	-	-	2.467	1.817	653	4	5	-	2.479
21	2.475	163	-	1	-	2.639	1.614	961	-	3	-	2.578
22	2.402	359	1	1	-	2.763	1.411	1.294	3	5	-	2.713
23	2.254	703	2	3	-	2.962	1.145	1.655	9	7	-	2.816
24	1.838	930	-	8	-	2.776	838	1.795	7	22	-	2.662
20-24	11.341	2.250	3	13	-	13.607	6.825	6.358	23	42	-	13.248
25	1.422	1.182	1	9	-	2.614	651	1.910	5	21	-	2.587
26	972	1.130	2	10	-	2.114	459	1.591	6	13	-	2.069
27	946	1.468	-	15	1	2.430	434	1.831	6	15	1	2.287
28	777	1.467	2	13	-	2.259	346	1.881	5	12	3	2.247
29	674	1.662	1	11	-	2.348	325	2.026	17	31	1	2.400
25-29	4.791	6.909	6	58	1	11.765	2.215	9.239	39	92	5	11.590
30	674	1.954	3	17	-	2.648	385	2.225	13	39	1	2.663
31	697	2.212	5	17	-	2.931	371	2.554	18	22	2	2.967
32	638	2.217	1	17	1	2.874	381	2.557	28	28	2	2.996
33	558	2.361	7	15	1	2.942	356	2.569	31	42	1	2.999
34	540	2.162	3	20	1	2.726	303	2.255	32	29	3	2.622
30-34	3.107	10.906	19	86	3	14.121	1.796	12.160	122	160	9	14.247
35	528	2.242	9	26	-	2.805	316	2.376	42	39	4	2.777
36	495	2.242	4	19	2	2.762	345	2.465	48	31	4	2.893
37	455	2.256	6	34	2	2.753	310	2.338	51	43	4	2.746
38	454	2.278	14	33	-	2.779	292	2.405	53	51	-	2.801
39	427	2.397	10	33	-	2.867	290	2.490	70	32	3	2.885
35-39	2.359	11.415	43	145	4	13.966	1.553	12.074	264	196	15	14.102
40	414	2.586	19	34	1	3.054	333	2.561	89	41	-	3.024
41	442	2.576	10	42	5	3.075	395	2.604	107	41	2	3.149
42	399	2.381	16	27	2	2.825	361	2.510	89	41	5	3.006
43	416	2.549	23	41	1	3.030	369	2.469	118	46	4	3.006
44	389	2.480	19	32	2	2.922	383	2.430	145	42	4	3.004
40-44	2.060	12.572	87	176	11	14.906	1.841	12.574	548	211	15	15.189



## Segue Tav. 2 — Popolazione residente per sesso, età e stato civile

## C - PROVINCE

E T À (anni)	M A S C H I						F E M M I N E					
	Celibi	Coniugati	Vedovi	Separati legal- mente	Divor- ziati	Totale	Nubili	Coniugate	Vedove	Separate legal- mente	Divor- ziate	Totale
Segue Provincia di VERCELLI												
45	402	2.493	18	42	1	2.956	400	2.477	162	53	7	3.099
46	333	2.365	33	33	3	2.767	403	2.441	188	44	4	3.080
47	357	2.370	27	41	5	2.800	397	2.353	207	35	6	2.998
48	353	2.380	33	48	1	2.815	414	2.278	188	40	7	2.927
49	319	2.454	45	42	4	2.864	432	2.407	260	44	1	3.144
45-49	1.764	12.062	156	206	14	14.202	2.046	11.956	1.005	216	25	15.248
50	328	2.384	34	36	4	2.786	402	2.242	305	45	3	2.997
51	304	2.358	45	37	2	2.746	407	2.318	329	52	-	3.106
52	147	1.107	21	17	4	1.296	215	1.084	203	13	2	1.517
53	149	1.009	21	19	2	1.200	194	982	205	20	2	1.403
54	162	1.193	40	23	4	1.422	235	1.055	235	18	3	1.546
50-54	1.090	8.051	161	132	16	9.450	1.453	7.681	1.277	148	10	10.569
55	261	1.643	50	25	1	1.980	345	1.542	335	28	2	2.252
56	326	2.144	75	37	4	2.586	432	1.995	474	29	4	2.934
57	287	2.169	88	31	5	2.580	397	2.033	550	26	4	3.010
58	311	2.160	105	35	2	2.613	463	2.019	580	21	3	3.086
59	306	2.143	103	31	4	2.587	496	1.962	613	24	1	3.096
55-59	1.491	10.259	421	159	16	12.346	2.133	9.551	2.552	128	14	14.378
60	309	2.074	134	30	1	2.548	528	1.901	640	19	4	3.092
61	271	2.130	140	28	1	2.570	507	1.924	689	30	1	3.151
62	316	2.128	163	18	1	2.626	504	1.814	786	28	2	3.134
63	259	2.020	158	29	1	2.467	515	1.695	808	21	1	3.040
64	291	1.916	162	25	2	2.396	520	1.567	823	14	2	2.926
60-64	1.446	10.268	757	130	6	12.607	2.574	8.901	3.746	112	10	15.343
65	272	1.813	208	21	3	2.317	478	1.438	908	14	-	2.838
66	269	1.743	227	19	2	2.260	512	1.357	947	11	-	2.827
67	240	1.661	220	16	1	2.138	466	1.371	1.047	12	1	2.897
68	242	1.495	226	9	1	1.973	496	1.224	979	9	-	2.708
69	218	1.494	251	13	1	1.977	457	1.090	999	5	1	2.552
65-69	1.241	8.206	1.132	78	8	10.665	2.409	6.480	4.880	51	2	13.822
70	222	1.371	248	8	2	1.851	465	909	1.051	12	-	2.437
71	182	1.207	243	10	1	1.643	435	884	1.066	13	1	2.399
72	144	1.048	263	7	-	1.462	395	732	1.022	12	-	2.161
73	125	918	268	6	-	1.317	421	638	1.007	6	-	2.072
74	112	866	293	4	-	1.275	385	573	1.035	5	-	1.998
70-74	785	5.410	1.315	35	3	7.548	2.101	3.736	5.181	48	1	11.067
75	88	800	272	6	3	1.169	364	501	1.021	6	-	1.892
76	95	657	280	1	1	1.034	362	423	977	2	-	1.764
77	82	577	272	4	-	935	361	381	923	6	-	1.671
78	83	544	260	4	-	891	282	290	918	3	-	1.493
79	76	495	253	3	-	827	255	232	848	2	-	1.337
75-79	424	3.073	1.337	18	4	4.856	1.624	1.827	4.687	19	-	8.157
80-84	271	1.527	1.090	16	1	2.905	965	615	3.399	13	1	4.993
85-89	89	383	586	2	-	1.060	369	134	1.688	6	-	2.197
90-94	20	55	191	-	-	266	94	16	460	1	-	571
95-99	10	3	26	-	-	39	22	1	62	-	-	85
100 E PIU'	1	-	-	-	-	1	1	-	-	-	-	1
TOTALE	81.875	103.409	7.331	1.254	87	193.956	76.683	104.118	29.938	1.450	107	212.296

## Segue TAV. 2 — Popolazione residente per sesso, età e stato civile

C - PROVINCE

E T A (anni)	M A S C H I						F E M M I N E					
	Celibi	Coniugati	Vedovi	Separati legal- mente	Divor- ziati	Totale	Nubili	Coniugate	Vedove	Separate legal- mente	Divor- ziate	Totale
Provincia di NOVARA												
0	3.545	-	-	-	-	3.545	3.248	-	-	-	-	3.248
1	3.435	-	-	-	-	3.435	3.237	-	-	-	-	3.237
2	3.517	-	-	-	-	3.517	3.387	-	-	-	-	3.387
3	3.586	-	-	-	-	3.586	3.433	-	-	-	-	3.433
4	3.601	-	-	-	-	3.601	3.482	-	-	-	-	3.482
MENO DI 5	17.684	-	-	-	-	17.684	16.787	-	-	-	-	16.787
5	3.785	-	-	-	-	3.785	3.658	-	-	-	-	3.658
6	3.888	-	-	-	-	3.888	3.619	-	-	-	-	3.619
7	3.794	-	-	-	-	3.794	3.633	-	-	-	-	3.633
8	3.624	-	-	-	-	3.624	3.414	-	-	-	-	3.414
9	3.489	-	-	-	-	3.489	3.192	-	-	-	-	3.192
5-9	18.580	-	-	-	-	18.580	17.516	-	-	-	-	17.516
10	3.508	-	-	-	-	3.508	3.259	-	-	-	-	3.259
11	3.340	-	-	-	-	3.340	3.203	-	-	-	-	3.203
12	3.197	-	-	-	-	3.197	3.062	-	-	-	-	3.062
13	3.004	-	-	-	-	3.004	2.874	-	-	-	-	2.874
14	3.046	-	-	-	-	3.046	2.925	12	-	-	-	2.937
10-14	16.095	-	-	-	-	16.095	15.323	12	-	-	-	15.335
15	3.059	1	-	-	-	3.060	2.846	15	1	1	-	2.863
16	2.997	5	-	-	-	3.002	2.840	56	-	-	1	2.897
17	3.001	14	1	1	3	3.020	2.862	157	-	2	1	3.022
18	3.099	19	1	-	-	3.119	2.701	245	3	2	-	2.951
19	3.050	44	-	-	-	3.094	2.509	444	-	1	-	2.954
15-19	15.206	83	2	1	3	15.295	13.758	917	4	6	2	14.687
20	3.132	94	3	-	1	3.230	2.312	812	2	4	-	3.130
21	3.357	165	-	1	1	3.524	2.149	1.172	3	4	1	3.329
22	3.210	388	2	4	2	3.606	1.749	1.676	10	5	-	3.440
23	2.930	760	3	4	1	3.698	1.475	2.081	22	6	-	3.584
24	2.528	1.204	-	4	1	3.737	1.101	2.389	15	13	-	3.518
20-24	15.157	2.611	8	13	6	17.795	8.786	8.130	52	32	1	17.001
25	2.160	1.437	3	2	-	3.602	850	2.412	11	17	-	3.290
26	1.418	1.474	-	6	-	2.898	592	2.172	13	12	-	2.789
27	1.315	1.780	4	13	-	3.112	519	2.464	14	18	1	3.016
28	1.032	1.847	6	9	-	2.894	489	2.492	17	25	-	3.023
29	962	2.152	4	15	2	3.135	442	2.613	19	23	1	3.098
25-29	6.887	8.690	17	45	2	15.641	2.892	12.153	74	95	2	15.216
30	970	2.489	3	10	1	3.473	418	2.943	28	27	3	3.419
31	924	2.982	11	16	2	3.935	483	3.273	25	29	3	3.813
32	808	2.989	9	27	1	3.834	489	3.256	36	33	3	3.817
33	721	3.033	8	33	-	3.795	426	3.182	38	32	5	3.683
34	656	2.814	11	36	1	3.518	404	3.103	51	29	3	3.590
30-34	4.079	14.307	42	122	5	18.555	2.220	15.757	178	150	17	18.322
35	618	3.026	16	17	1	3.678	408	3.009	61	24	3	3.505
36	586	2.932	10	23	2	3.553	335	2.948	54	32	8	3.377
37	509	2.779	9	29	2	3.328	351	3.103	69	37	4	3.564
38	549	2.855	16	29	1	3.450	407	2.876	82	30	1	3.396
39	515	2.914	18	41	3	3.491	390	3.009	94	31	7	3.531
35-39	2.777	14.506	69	139	9	17.500	1.891	14.945	360	154	23	17.373
40	502	3.016	8	23	3	3.552	412	3.049	110	35	1	3.607
41	520	3.233	19	40	1	3.813	473	3.080	141	39	3	3.736
42	464	2.817	17	40	7	3.345	434	2.976	135	40	4	3.589
43	428	3.019	17	29	5	3.498	429	2.942	148	38	7	3.564
44	441	3.029	22	26	4	3.522	413	2.918	192	29	1	3.553
40-44	2.355	15.114	83	158	20	17.730	2.161	14.965	726	181	16	18.049

## Seque Tav. 2 — Popolazione residente per sesso, età e stato civile

## C - PROVINCE

E T À (anni)	M A S C H I						F E M M I N E					
	Celibi	Coniugati	Vedovi	Separati legal- mente	Divor- ziati	Totale	Nubili	Coniugate	Vedove	Separate legal- mente	Divor- ziate	Totale
Seque Provincia di NOVARA												
45	407	2.815	33	39	4	3.298	434	2.746	176	35	5	3.396
46	385	2.692	35	34	6	3.152	477	2.771	203	39	3	3.493
47	413	2.717	33	39	4	3.206	448	2.683	226	36	2	3.395
48	357	2.816	34	35	6	3.248	493	2.771	227	64	2	3.557
49	362	2.828	36	28	4	3.258	417	2.775	329	45	6	3.572
45-49	1.924	13.868	171	175	24	16.162	2.269	13.746	1.161	219	18	17.413
50	341	2.796	50	46	9	3.242	415	2.602	383	44	5	3.449
51	369	2.803	50	42	6	3.270	473	2.630	420	46	7	3.576
52	187	1.407	33	28	2	1.657	253	1.262	242	18	1	1.776
53	169	1.195	31	18	1	1.414	203	1.166	231	18	3	1.621
54	206	1.393	37	23	5	1.664	242	1.302	294	27	3	1.868
50-54	1.272	9.594	201	157	23	11.247	1.586	8.962	1.570	153	19	12.290
55	296	1.901	70	31	2	2.300	346	1.754	417	33	2	2.552
56	369	2.643	92	37	8	3.149	446	2.315	621	23	1	3.406
57	343	2.501	110	48	3	3.005	460	2.272	677	28	2	3.439
58	353	2.564	128	37	3	3.085	469	2.255	715	31	2	3.472
59	330	2.480	138	34	4	2.986	503	2.207	786	24	2	3.522
55-59	1.691	12.089	538	187	20	14.525	2.224	10.803	3.216	139	9	16.391
60	332	2.380	153	36	7	2.908	517	2.125	795	25	2	3.464
61	374	2.382	193	25	3	2.977	537	2.098	933	36	1	3.605
62	332	2.416	162	29	3	2.942	571	1.965	947	23	-	3.506
63	366	2.305	215	38	1	2.925	535	1.946	1.000	30	4	3.515
64	366	2.102	188	25	5	2.686	500	1.652	1.026	24	-	3.202
60-64	1.770	11.585	911	153	19	14.438	2.660	9.786	4.701	138	7	17.292
65	315	2.015	211	16	-	2.557	488	1.651	1.036	21	2	3.198
66	304	2.033	231	16	2	2.586	510	1.440	1.102	11	2	3.065
67	267	1.803	252	18	3	2.343	485	1.423	1.108	8	-	3.024
68	233	1.713	251	24	1	2.222	483	1.209	1.192	15	-	2.899
69	230	1.508	261	14	2	2.015	499	1.158	1.217	19	2	2.895
65-69	1.349	9.072	1.206	88	8	11.723	2.465	6.881	5.655	74	6	15.081
70	237	1.502	276	10	2	2.027	482	1.007	1.229	11	2	2.731
71	222	1.363	281	13	1	1.880	433	946	1.239	17	-	2.635
72	135	1.095	272	9	2	1.513	345	754	1.163	7	-	2.269
73	121	992	302	14	3	1.432	361	719	1.192	4	-	2.276
74	99	908	280	8	1	1.296	365	612	1.116	6	1	2.100
70-74	814	5.860	1.411	54	9	8.148	1.986	4.038	5.939	45	3	12.011
75	77	829	277	10	-	1.193	316	503	1.122	4	-	1.945
76	84	702	288	5	-	1.079	293	428	1.085	4	1	1.811
77	63	616	247	8	-	934	243	326	1.000	2	-	1.571
78	80	545	259	5	-	889	251	286	940	5	-	1.482
79	65	472	268	2	-	807	241	227	935	2	-	1.405
75-79	369	3.164	1.339	30	-	4.902	1.344	1.770	5.082	17	1	8.214
80-84	215	1.494	1.058	6	-	2.773	783	596	3.687	13	-	5.079
85-89	92	375	567	3	1	1.038	325	99	1.648	5	-	2.077
90-94	23	43	155	-	-	221	87	12	399	1	-	499
95-99	17	7	19	-	-	43	17	2	61	-	-	80
100 E PIU'	1	-	-	-	-	1	1	-	1	-	-	2
TOTALE	108.357	122.462	7.797	1.331	149	240.096	97.081	123.574	34.514	1.422	124	256.715

## Segue TAV. 2 — Popolazione residente per sesso, età e stato civile

## C - PROVINCE

E T À (anni)	M A S C H I						F E M M I N E					
	Celibi	Coniugati	Vedovi	Separati legal- mente	Divor- ziati	Totale	Nubili	Coniugate	Vedove	Separate legal- mente	Divor- ziate	Totale
Provincia di CUNEO												
0	3.468	-	-	-	-	3.468	3.338	-	-	-	-	3.338
1	3.428	-	-	-	-	3.428	3.312	-	-	-	-	3.312
2	3.617	-	-	-	-	3.617	3.421	-	-	-	-	3.421
3	3.593	-	-	-	-	3.593	3.434	-	-	-	-	3.434
4	3.714	-	-	-	-	3.714	3.501	-	-	-	-	3.501
MENO DI 5	17.820	-	-	-	-	17.820	17.006	-	-	-	-	17.006
5	3.825	-	-	-	-	3.825	3.679	-	-	-	-	3.679
6	3.826	-	-	-	-	3.826	3.675	-	-	-	-	3.675
7	3.762	-	-	-	-	3.762	3.742	-	-	-	-	3.742
8	3.511	-	-	-	-	3.511	3.496	-	-	-	-	3.496
9	3.467	-	-	-	-	3.467	3.426	-	-	-	-	3.426
5-9	18.391	-	-	-	-	18.391	18.018	-	-	-	-	18.018
10	3.406	-	-	-	-	3.406	3.402	-	-	-	-	3.402
11	3.634	-	-	-	-	3.634	3.322	-	-	-	-	3.322
12	3.409	-	-	-	-	3.409	3.241	-	-	-	-	3.241
13	3.359	-	-	-	-	3.359	2.976	-	-	-	-	2.976
14	3.409	-	-	-	-	3.409	3.204	9	-	-	-	3.213
10-14	17.217	-	-	-	-	17.217	16.145	9	-	-	-	16.154
15	3.361	1	-	-	-	3.362	3.228	23	-	-	-	3.251
16	3.334	3	1	-	-	3.338	3.218	40	-	1	1	3.260
17	3.170	6	-	-	-	3.176	3.095	112	-	-	1	3.208
18	3.334	6	-	-	-	3.340	3.038	272	1	-	-	3.311
19	3.511	25	2	1	-	3.539	2.801	529	1	-	-	3.331
15-19	16.710	41	3	1	-	16.755	15.380	976	2	1	2	16.361
20	3.429	67	1	-	-	3.497	2.669	811	-	3	-	3.483
21	3.644	162	2	-	-	3.808	2.358	1.244	6	5	-	3.613
22	3.512	402	3	1	-	3.918	1.929	1.746	9	6	-	3.690
23	3.725	802	14	2	-	4.543	1.972	2.213	69	9	1	4.264
24	2.774	1.077	1	6	-	3.858	1.228	2.329	11	10	-	3.578
20-24	17.084	2.510	21	9	-	19.624	10.156	8.343	95	33	1	18.628
25	2.170	1.440	2	2	-	3.614	853	2.387	10	7	-	3.257
26	1.579	1.415	1	3	-	2.998	664	2.159	10	9	-	2.842
27	1.558	1.703	-	5	-	3.266	589	2.436	11	9	-	3.045
28	1.475	1.925	1	6	1	3.408	580	2.601	16	16	-	3.213
29	1.274	2.116	3	13	-	3.406	497	2.504	19	17	1	3.038
25-29	8.056	8.599	7	29	1	16.692	3.183	12.087	66	58	1	15.395
30	1.325	2.409	4	10	1	3.749	508	2.823	17	17	3	3.368
31	1.378	2.662	13	11	-	4.064	571	2.999	31	19	1	3.621
32	1.419	2.804	22	10	1	4.256	696	3.061	59	13	2	3.831
33	1.130	2.815	4	9	1	3.959	451	3.206	31	19	1	3.708
34	1.150	2.592	10	14	3	3.769	471	2.858	41	17	-	3.387
30-34	6.402	13.282	53	54	6	19.797	2.697	14.947	179	85	7	17.915
35	1.385	2.648	22	13	1	4.069	823	3.006	106	15	1	3.951
36	974	2.681	11	12	1	3.679	427	2.966	45	12	2	3.452
37	945	2.807	10	21	1	3.784	407	2.932	59	14	-	3.412
38	940	2.665	14	17	1	3.637	404	2.834	68	20	-	3.326
39	942	2.797	14	17	5	3.775	435	3.002	66	26	4	3.533
35-39	5.186	13.598	71	80	9	18.944	2.496	14.740	344	87	7	17.674
40	961	2.887	19	15	4	3.886	483	3.007	96	30	6	3.622
41	971	3.086	20	19	4	4.100	526	3.263	101	17	3	3.910
42	988	2.859	24	19	5	3.895	477	3.046	105	18	5	3.651
43	1.024	2.870	27	16	3	3.940	516	3.010	136	17	1	3.680
44	951	2.982	28	29	4	3.994	543	2.925	171	12	3	3.654
40-44	4.895	14.684	118	98	20	19.815	2.545	15.251	609	94	18	18.517

## Segue TAV. 2 — Popolazione residente per sesso, età e stato civile

## C - PROVINCE

E T À (anni)	M A S C H I						F E M M I N E					
	Celibi	Coniugati	Vedovi	Separati legal- mente	Divor- ziati	Totale	Nubili	Coniugate	Vedove	Separate legal- mente	Divor- ziate	Totale
Segue Provincia di CUNEO												
45	894	2.858	29	24	7	3.812	534	3.018	183	24	2	3.761
46	914	2.961	39	19	4	3.937	604	2.936	213	24	5	3.782
47	1.103	2.970	64	17	4	4.158	740	2.857	229	16	2	3.844
48	750	2.833	43	14	1	3.641	534	2.923	244	17	2	3.720
49	716	2.837	36	22	3	3.614	588	2.986	323	17	2	3.916
45-49	4.377	14.459	211	96	19	19.162	3.000	14.720	1.192	98	13	19.023
50	621	2.420	45	22	1	3.109	530	2.645	338	22	4	3.539
51	705	2.615	69	18	3	3.410	549	2.700	351	22	2	3.624
52	421	1.539	27	10	2	1.999	391	1.668	284	16	1	2.360
53	350	1.446	36	14	2	1.848	309	1.511	245	13	-	2.078
54	462	1.618	50	12	-	2.142	399	1.708	328	12	2	2.449
50-54	2.559	9.638	227	76	8	12.508	2.178	10.232	1.546	85	9	14.050
55	617	2.102	57	22	5	2.803	476	2.102	465	15	7	3.065
56	764	2.651	78	18	3	3.514	604	2.537	591	17	1	3.750
57	718	2.747	110	18	3	3.596	585	2.426	621	20	2	3.654
58	728	2.844	126	24	1	3.723	601	2.518	726	17	2	3.864
59	772	2.876	143	24	2	3.817	716	2.459	690	10	-	3.875
55-59	3.599	13.220	514	106	14	17.453	2.982	12.042	3.093	79	12	18.208
60	916	2.706	164	19	1	3.806	842	2.270	723	11	1	3.847
61	682	2.844	181	14	-	3.721	649	2.207	787	10	-	3.653
62	707	2.779	204	16	3	3.709	683	2.215	834	13	-	3.745
63	705	2.622	239	13	2	3.581	698	1.983	953	7	2	3.643
64	651	2.406	264	21	2	3.344	701	1.865	920	13	-	3.499
60-64	3.661	13.357	1.052	83	8	18.161	3.573	10.540	4.217	54	3	18.387
65	634	2.243	251	14	-	3.142	612	1.712	1.009	14	-	3.347
66	586	2.197	272	20	2	3.077	620	1.604	1.020	10	-	3.254
67	561	2.093	278	16	2	2.950	614	1.455	1.126	11	3	3.209
68	489	1.815	294	16	1	2.615	636	1.319	1.164	12	-	3.131
69	532	1.808	290	18	1	2.649	615	1.206	1.161	9	1	2.992
65-69	2.802	10.156	1.385	84	6	14.433	3.097	7.296	5.480	56	4	15.933
70	518	1.744	352	13	-	2.627	637	1.094	1.182	8	-	2.921
71	458	1.598	366	6	1	2.429	659	988	1.275	5	-	2.927
72	286	1.270	321	5	1	1.883	506	832	1.225	10	-	2.573
73	271	1.198	335	5	-	1.809	530	697	1.180	5	2	2.414
74	232	1.069	351	9	-	1.661	483	651	1.226	4	-	2.364
70-74	1.765	6.879	1.725	38	2	10.409	2.815	4.262	6.088	32	2	13.199
75	201	1.002	324	3	-	1.530	460	511	1.145	3	-	2.119
76	196	861	287	8	-	1.352	445	443	1.111	4	-	2.003
77	168	760	326	4	-	1.258	393	380	1.054	3	-	1.830
78	178	678	315	1	-	1.172	390	277	1.039	5	-	1.711
79	154	610	330	3	-	1.097	314	235	880	3	-	1.432
75-79	897	3.911	1.582	19	-	6.409	2.002	1.846	5.229	18	-	9.095
80-84	516	1.826	1.364	14	2	3.722	1.142	527	3.544	4	1	5.218
85-89	202	493	704	3	-	1.402	415	90	1.517	7	-	2.029
90-94	66	72	184	3	-	325	131	12	370	1	-	514
95-99	24	6	32	-	-	62	34	-	43	-	-	77
100 E PIU'	1	-	-	-	-	1	1	-	-	-	-	1
TOTALE	132.230	126.731	9.253	793	95	269.102	108.996	127.920	33.614	792	80	271.402

## Segue TAV. 2 — Popolazione residente per sesso, età e stato civile

C - PROVINCE

E T À (anni)	M A S C H I						F E M M I N E					
	Celibi	Coniugati	Vedovi	Separati legal- mente	Divor- ziati	Totale	Nubili	Coniugate	Vedove	Separate legal- mente	Divor- ziate	Totale
Provincia di ASTI												
0	1.317	-	-	-	-	1.317	1.230	-	-	-	-	1.230
1	1.267	-	-	-	-	1.267	1.204	-	-	-	-	1.204
2	1.388	-	-	-	-	1.388	1.300	-	-	-	-	1.300
3	1.327	-	-	-	-	1.327	1.307	-	-	-	-	1.307
4	1.357	-	-	-	-	1.357	1.311	-	-	-	-	1.311
MENO DI 5	6.656	-	-	-	-	6.656	6.352	-	-	-	-	6.352
5	1.420	-	-	-	-	1.420	1.405	-	-	-	-	1.405
6	1.458	-	-	-	-	1.458	1.357	-	-	-	-	1.357
7	1.462	-	-	-	-	1.462	1.465	-	-	-	-	1.465
8	1.403	-	-	-	-	1.403	1.347	-	-	-	-	1.347
9	1.321	-	-	-	-	1.321	1.263	-	-	-	-	1.263
5-9	7.064	-	-	-	-	7.064	6.837	-	-	-	-	6.837
10	1.376	-	-	-	-	1.376	1.323	-	-	-	-	1.323
11	1.351	-	-	-	-	1.351	1.328	-	-	-	-	1.328
12	1.361	-	-	-	-	1.361	1.259	-	-	-	-	1.259
13	1.327	-	-	-	-	1.327	1.184	1	-	-	-	1.185
14	1.250	-	-	-	-	1.250	1.181	6	1	-	-	1.188
10-14	6.665	-	-	-	-	6.665	6.275	7	1	-	-	6.283
15	1.333	-	-	-	-	1.333	1.243	14	-	-	-	1.257
16	1.234	3	-	-	-	1.237	1.185	30	-	-	-	1.215
17	1.271	6	-	-	-	1.277	1.160	61	-	-	-	1.221
18	1.283	5	3	-	-	1.291	1.047	109	-	-	-	1.156
19	1.313	21	1	-	-	1.335	984	207	4	2	-	1.197
15-19	6.434	35	4	-	-	6.473	5.619	421	4	2	-	6.046
20	1.354	32	1	-	-	1.387	996	350	3	2	-	1.351
21	1.365	75	3	-	-	1.443	897	502	2	1	-	1.402
22	1.287	153	-	-	-	1.440	738	704	3	2	-	1.447
23	1.228	338	6	1	-	1.573	599	887	16	9	-	1.511
24	1.011	519	-	3	-	1.533	451	975	3	4	-	1.433
20-24	6.245	1.117	10	4	-	7.376	3.681	3.418	27	18	-	7.144
25	814	602	-	4	-	1.420	323	961	3	10	-	1.297
26	518	531	2	2	-	1.053	224	808	5	6	1	1.044
27	500	700	2	4	-	1.206	195	906	5	4	-	1.110
28	436	758	1	5	1	1.201	183	1.011	9	5	1	1.209
29	392	768	2	2	-	1.164	159	1.002	5	5	-	1.171
25-29	2.660	3.359	7	17	1	6.044	1.084	4.688	27	30	2	5.831
30	426	925	-	5	-	1.356	156	1.037	12	11	-	1.216
31	374	1.020	1	11	-	1.406	146	1.210	12	11	-	1.379
32	344	1.046	3	8	1	1.402	188	1.261	20	9	-	1.478
33	306	1.077	3	10	1	1.397	136	1.224	10	8	3	1.381
34	284	1.036	3	4	2	1.329	119	1.130	16	16	1	1.282
30-34	1.734	5.104	10	38	4	6.890	745	5.862	70	55	4	6.736
35	280	1.075	2	11	-	1.368	151	1.127	25	11	2	1.316
36	244	1.095	2	8	1	1.350	144	1.170	26	13	2	1.355
37	239	1.126	8	10	1	1.384	125	1.131	25	5	2	1.288
38	278	1.085	3	6	1	1.373	137	1.182	29	11	1	1.360
39	264	1.104	7	9	2	1.386	135	1.193	30	11	1	1.370
35-39	1.305	5.485	22	44	5	6.861	692	5.803	135	51	8	6.689
40	262	1.203	3	18	-	1.486	183	1.294	43	7	1	1.528
41	297	1.204	7	13	2	1.523	160	1.384	55	12	2	1.613
42	254	1.205	8	14	1	1.482	158	1.283	52	21	-	1.514
43	252	1.240	8	7	-	1.507	184	1.284	51	18	6	1.543
44	248	1.186	6	5	5	1.450	146	1.205	58	20	4	1.433
40-44	1.313	6.038	32	57	8	7.448	831	6.450	259	78	13	7.631

## Segue TAV. 2 — Popolazione residente per sesso, età e stato civile

## C - PROVINCE

E T À (anni)	M A S C H I						F E M M I N E					
	Celibi	Contugati	Vedovi	Separati legal- mente	Divor- ziati	Totale	Nubili	Coniugate	Vedove	Separate legal- mente	Divor- ziate	Totale
Segue Provincia di ASTI												
45	235	1.167	11	21	2	1.436	158	1.268	57	16	1	1.500
46	265	1.206	12	17	2	1.502	183	1.283	79	16	2	1.563
47	248	1.189	13	15	2	1.467	184	1.199	88	14	1	1.486
48	229	1.254	23	16	2	1.524	186	1.266	100	12	3	1.567
49	194	1.195	16	12	1	1.418	190	1.309	131	14	2	1.646
45-49	1.171	6.011	75	81	9	7.347	901	6.325	455	72	9	7.762
50	210	1.204	20	17	2	1.453	165	1.203	131	12	2	1.513
51	215	1.202	20	17	3	1.457	166	1.217	175	8	-	1.566
52	139	623	9	8	1	780	108	618	88	7	1	822
53	111	581	21	7	-	720	82	568	91	7	-	748
54	108	670	19	9	1	807	100	675	97	4	1	877
50-54	783	4.280	89	58	7	5.217	621	4.281	582	38	4	5.526
55	165	902	30	7	1	1.105	147	886	159	9	1	1.202
56	224	1.150	43	7	2	1.426	187	1.196	237	8	2	1.630
57	222	1.179	50	13	2	1.466	163	1.112	259	15	1	1.550
58	237	1.340	52	10	1	1.640	168	1.230	305	6	3	1.712
59	221	1.274	60	19	-	1.574	192	1.194	313	6	3	1.708
55-59	1.069	5.845	235	56	6	7.211	857	5.618	1.273	44	10	7.802
60	213	1.231	80	9	-	1.533	186	1.115	305	12	1	1.619
61	214	1.240	77	12	1	1.544	181	1.123	347	5	-	1.656
62	245	1.262	106	9	2	1.624	183	1.037	419	4	1	1.644
63	240	1.274	110	11	4	1.639	213	1.041	433	8	-	1.695
64	201	1.182	98	5	-	1.486	196	951	457	2	2	1.608
60-64	1.113	6.189	471	46	7	7.826	959	5.267	1.961	31	4	8.222
65	206	1.089	111	11	-	1.417	199	887	478	2	-	1.566
66	199	1.061	126	7	2	1.395	180	856	496	3	-	1.535
67	201	1.026	125	8	-	1.360	172	831	517	6	1	1.527
68	164	949	149	3	1	1.266	154	694	519	3	1	1.371
69	155	957	150	8	1	1.271	171	706	571	4	1	1.453
65-69	925	5.082	661	37	4	6.709	876	3.974	2.581	18	3	7.452
70	130	930	137	8	-	1.205	149	625	586	3	-	1.363
71	151	868	159	4	1	1.183	154	620	638	6	-	1.418
72	109	737	156	2	-	1.004	179	495	585	4	-	1.263
73	88	645	165	8	-	906	144	418	551	1	-	1.114
74	98	645	166	3	-	912	167	437	616	4	-	1.224
70-74	576	3.825	783	25	1	5.210	793	2.595	2.976	18	-	6.382
75	63	536	166	-	-	765	118	299	596	2	-	1.015
76	68	438	178	4	-	688	109	252	567	3	-	931
77	56	435	188	2	-	681	118	192	575	-	-	885
78	50	389	155	2	-	596	111	175	508	2	-	796
79	48	306	146	-	-	500	94	130	485	1	-	710
75-79	285	2.104	833	8	-	3.230	550	1.048	2.731	8	-	4.337
80-84	147	1.031	720	8	-	1.906	368	354	2.146	3	2	2.873
85-89	68	276	420	2	-	766	125	65	979	1	1	1.171
90-94	17	46	116	2	-	181	39	4	274	-	-	317
95-99	6	1	17	-	-	24	11	1	36	-	-	48
100 E PIU'	1	-	-	-	-	1	1	-	-	-	-	1
TOTALE	46.237	55.828	4.505	483	52	107.105	38.217	56.181	16.517	467	60	111.442

## Segue TAV. 2 — Popolazione residente per sesso, età e stato civile

## C - PROVINCE

E T À (anni)	M A S C H I						F E M M I N E					
	Celibi	Coniugati	Vedovi	Separati legal- mente	Divor- ziati	Totale	Nubili	Coniugate	Vedove	Separate legal- mente	Divor- ziate	Totale
Provincia di ALESSANDRIA												
0	2.568	-	-	-	-	2.568	2.530	-	-	-	-	2.530
1	2.770	-	-	-	-	2.770	2.427	-	-	-	-	2.427
2	2.771	-	-	-	-	2.771	2.630	-	-	-	-	2.630
3	2.750	-	-	-	-	2.750	2.596	-	-	-	-	2.596
4	2.885	-	-	-	-	2.885	2.765	-	-	-	-	2.765
MEMO DI 5	13.744	-	-	-	-	13.744	12.948	-	-	-	-	12.948
5	3.002	-	-	-	-	3.002	2.882	-	-	-	-	2.882
6	3.002	-	-	-	-	3.002	2.803	-	-	-	-	2.803
7	3.089	-	-	-	-	3.089	2.933	-	-	-	-	2.933
8	2.874	-	-	-	-	2.874	2.744	-	-	-	-	2.744
9	2.832	-	-	-	-	2.832	2.643	-	-	-	-	2.643
5-9	14.799	-	-	-	-	14.799	14.005	-	-	-	-	14.005
10	2.753	-	-	-	-	2.753	2.653	-	-	-	-	2.653
11	2.841	-	-	-	-	2.841	2.588	-	-	-	-	2.588
12	2.665	-	-	-	-	2.665	2.511	-	-	-	-	2.511
13	2.633	-	-	-	-	2.633	2.560	1	-	-	1	2.562
14	2.663	-	-	-	-	2.663	2.500	7	1	-	1	2.508
10-14	13.555	-	-	-	-	13.555	12.812	8	1	-	1	12.822
15	2.676	-	1	-	-	2.677	2.409	20	3	1	1	2.434
16	2.606	8	-	-	-	2.614	2.365	47	1	-	-	2.413
17	2.618	6	-	-	-	2.624	2.331	107	-	1	-	2.439
18	2.556	9	1	1	1	2.568	2.214	194	1	-	1	2.410
19	2.583	39	1	-	-	2.623	2.152	345	3	2	-	2.502
15-19	13.039	62	3	1	1	13.106	11.471	713	8	4	2	12.198
20	2.665	66	-	-	-	2.731	2.104	555	2	5	-	2.666
21	2.845	118	-	-	1	2.964	2.002	919	-	5	2	2.928
22	2.732	228	1	2	1	2.964	1.552	1.257	1	6	1	2.817
23	2.678	530	4	3	-	3.215	1.470	1.702	8	10	-	3.190
24	2.351	842	-	5	-	3.198	1.257	1.887	8	10	1	3.163
20-24	13.271	1.784	5	10	2	15.072	8.385	6.320	19	36	4	14.764
25	2.032	1.125	-	3	-	3.160	918	2.057	3	20	-	2.998
26	1.327	1.062	-	5	1	2.395	629	1.835	10	16	3	2.493
27	1.295	1.440	2	12	-	2.749	557	2.091	7	22	-	2.677
28	1.169	1.608	1	11	2	2.791	500	2.250	7	19	2	2.778
29	974	1.785	3	16	1	2.779	469	2.276	11	23	-	2.779
25-29	6.797	7.020	6	47	4	13.874	3.073	10.509	38	100	5	13.725
30	974	2.044	8	18	1	3.045	465	2.604	15	28	4	3.116
31	1.023	2.376	6	25	3	3.433	441	2.819	18	24	5	3.307
32	915	2.408	11	21	-	3.355	447	2.900	27	27	2	3.403
33	795	2.625	5	12	-	3.437	406	2.864	29	24	1	3.324
34	678	2.313	6	20	1	3.018	351	2.587	30	30	3	3.001
30-34	4.385	11.766	36	96	5	16.288	2.110	13.774	119	133	15	16.151
35	731	2.490	7	24	1	3.253	396	2.602	49	28	3	3.078
36	634	2.442	10	29	3	3.118	349	2.740	59	30	2	3.180
37	628	2.518	7	21	4	3.178	354	2.676	46	26	9	3.111
38	665	2.475	14	32	3	3.189	321	2.808	71	35	3	3.238
39	621	2.499	11	35	-	3.166	398	2.778	73	41	5	3.295
35-39	3.279	12.424	49	141	11	15.904	1.818	13.604	298	160	22	15.902
40	633	2.645	20	27	2	3.327	373	2.836	80	33	3	3.325
41	630	2.863	14	44	6	3.557	440	3.048	98	40	4	3.630
42	581	2.711	22	30	4	3.348	367	2.928	116	28	3	3.442
43	590	2.776	30	23	2	3.421	422	2.812	124	36	5	3.399
44	611	2.697	35	38	4	3.385	447	2.804	154	43	6	3.454
40-44	3.045	13.692	121	162	18	17.038	2.049	14.428	572	180	21	17.250



## Segue TAV. 2 — Popolazione residente per sesso, età e stato civile

## C - PROVINCE

E T À (anni)	M A S C H I					F E M M I N E						
	Celli	Coniugati	Vedovi	Separati legal- mente	Divor- ziati	Totale	Nubili	Coniugate	Vedove	Separate legal- mente	Divor- ziate	Totale
Segue Provincia di ALESSANDRIA												
45	588	2.763	24	31	3	3.409	415	2.764	131	34	3	3.347
46	596	2.856	14	33	6	3.505	434	2.813	156	44	5	3.452
47	589	2.654	31	34	4	3.312	487	2.789	199	44	4	3.523
48	523	2.635	36	34	6	3.234	478	2.828	223	43	8	3.580
49	519	2.760	36	34	3	3.352	487	3.029	286	41	3	3.846
45-49	2.815	13.668	141	166	22	16.812	2.301	14.223	995	206	23	17.748
50	491	2.689	45	37	2	3.264	444	2.720	286	36	7	3.493
51	513	2.874	61	43	6	3.497	494	2.913	381	31	4	3.823
52	310	1.483	24	14	2	1.833	264	1.475	215	29	3	1.986
53	243	1.381	33	16	1	1.674	262	1.408	237	23	4	1.934
54	318	1.588	38	19	3	1.966	304	1.536	256	21	-	2.117
50-54	1.875	10.015	201	129	14	12.234	1.768	10.052	1.375	140	18	13.353
55	445	2.134	62	31	-	2.672	359	2.016	377	22	3	2.777
56	522	2.664	84	30	5	3.305	474	2.562	534	23	2	3.595
57	496	2.775	102	33	2	3.408	549	2.533	590	17	1	3.690
58	548	2.742	128	29	3	3.450	495	2.621	589	15	4	3.724
59	539	2.802	125	31	2	3.499	518	2.526	719	28	3	3.794
55-59	2.550	13.117	501	154	12	16.334	2.395	12.258	2.809	105	13	17.580
60	585	2.652	153	32	2	3.424	569	2.461	729	14	3	3.776
61	509	2.740	181	43	4	3.477	574	2.413	785	28	1	3.801
62	558	2.876	202	35	2	3.673	610	2.325	889	23	2	3.849
63	534	2.795	215	20	1	3.565	554	2.288	908	29	2	3.781
64	524	2.513	187	21	2	3.247	633	2.034	971	23	1	3.662
60-64	2.710	13.576	938	151	11	17.386	2.940	11.521	4.282	117	9	18.869
65	490	2.448	231	28	4	3.201	545	1.908	1.062	11	2	3.528
66	453	2.241	288	23	2	3.007	552	1.801	1.089	19	-	3.461
67	468	2.217	278	27	1	2.991	605	1.632	1.088	13	2	3.340
68	382	2.025	303	12	1	2.723	528	1.500	1.137	6	1	3.172
69	375	1.974	282	13	1	2.645	524	1.482	1.109	15	-	3.130
65-69	2.168	10.905	1.382	103	9	14.567	2.754	8.323	5.485	64	5	16.631
70	356	1.810	329	22	3	2.520	520	1.378	1.205	9	2	3.114
71	335	1.721	319	10	1	2.386	485	1.273	1.243	10	-	3.011
72	234	1.466	302	16	2	2.020	424	1.064	1.151	8	1	2.648
73	166	1.266	306	11	-	1.749	390	920	1.231	10	-	2.551
74	182	1.272	328	8	1	1.791	432	890	1.291	6	-	2.619
70-74	1.273	7.535	1.584	67	7	10.466	2.251	5.525	6.121	43	3	13.943
75	156	1.064	274	11	-	1.505	393	721	1.248	7	-	2.369
76	154	942	364	7	2	1.469	387	645	1.251	11	-	2.294
77	124	912	338	3	-	1.377	319	534	1.219	9	-	2.081
78	127	856	345	4	-	1.332	303	471	1.167	3	1	1.945
79	131	718	307	7	-	1.163	281	329	1.110	6	-	1.726
75-79	692	4.492	1.628	32	2	6.846	1.683	2.700	5.995	36	1	10.415
80-84	395	2.286	1.564	16	2	4.263	983	931	4.539	14	1	6.468
85-89	165	706	903	6	1	1.781	391	212	2.310	2	2	2.917
90-94	61	127	309	-	-	497	101	19	629	3	-	752
95-99	22	5	33	-	-	60	29	3	79	-	-	111
100 E PIU'	2	2	-	-	-	4	-	-	1	-	-	1
TOTALE	100.642	123.182	9.404	1.281	121	234.630	86.267	125.123	35.675	1.343	145	248.553

## Segue Tav. 2 — Popolazione residente per sesso, età e stato civile

C - PROVINCE

E T À (anni)	M A S C H I						F E M M I N E					
	Celibi	Coniugati	Vedovi	Separati legal- mente	Divor- ziati	Totale	Nubili	Coniugate	Vedove	Separate legal- mente	Divor- ziate	Totale
AOSTA (Valle di)												
0	777	-	-	-	-	777	755	-	-	-	-	755
1	803	-	-	-	-	803	763	-	-	-	-	763
2	777	-	-	-	-	777	787	-	-	-	-	787
3	804	-	-	-	-	804	741	-	-	-	-	741
4	785	-	-	-	-	785	782	-	-	-	-	782
MENO DI 5	3.946	-	-	-	-	3.946	3.828	-	-	-	-	3.828
5	862	-	-	-	-	862	799	-	-	-	-	799
6	827	-	-	-	-	827	771	-	-	-	-	771
7	892	-	-	-	-	892	859	-	-	-	-	859
8	802	-	-	-	-	802	693	-	-	-	-	693
9	719	-	-	-	-	719	777	-	-	-	-	777
5-9	4.102	-	-	-	-	4.102	3.899	-	-	-	-	3.899
10	757	-	-	-	-	757	723	-	-	-	-	723
11	739	-	-	-	-	739	715	-	-	-	-	715
12	691	-	-	-	-	691	702	-	-	-	-	702
13	701	-	-	-	-	701	655	-	-	-	-	655
14	695	-	-	-	-	695	668	-	-	-	-	668
10-14	3.583	-	-	-	-	3.583	3.463	-	-	-	-	3.463
15	698	-	-	-	-	698	655	2	-	-	-	657
16	669	1	-	-	-	670	706	16	-	-	-	722
17	726	3	1	1	-	731	681	35	-	1	-	717
18	755	3	-	-	-	758	622	74	-	-	-	696
19	689	7	-	-	-	696	514	140	-	1	-	655
15-19	3.537	14	1	1	-	3.553	3.178	267	-	2	-	3.447
20	760	23	-	1	-	784	511	213	1	-	-	725
21	837	58	-	-	-	895	489	311	2	2	-	804
22	766	92	1	-	-	859	385	421	2	-	-	808
23	722	223	3	1	-	949	317	485	5	4	-	811
24	571	323	-	3	-	897	236	522	2	5	-	765
20-24	3.656	719	4	5	-	4.384	1.938	1.952	12	11	-	3.913
25	469	354	-	1	-	824	183	573	2	9	-	767
26	349	309	-	1	-	659	147	513	2	4	1	667
27	390	447	1	3	-	841	123	499	5	7	1	635
28	339	520	1	1	-	861	131	567	4	5	-	707
29	267	582	-	4	-	853	102	603	10	8	-	723
25-29	1.814	2.212	2	10	-	4.038	686	2.755	23	33	2	3.499
30	286	598	-	6	-	890	105	666	8	6	-	785
31	284	620	1	5	-	910	129	694	8	11	-	842
32	289	651	1	11	-	952	117	706	15	9	1	848
33	193	654	5	7	-	859	88	708	16	10	-	822
34	207	594	5	6	-	812	93	654	18	6	1	772
30-34	1.259	3.117	12	35	-	4.423	532	3.428	65	42	2	4.069
35	194	606	-	9	1	810	90	634	18	9	1	752
36	165	624	2	9	-	800	85	646	16	10	-	757
37	174	561	2	7	-	744	70	608	25	16	-	719
38	175	643	5	9	1	833	84	623	23	8	2	740
39	155	653	6	13	-	827	96	659	24	11	1	791
35-39	863	3.087	15	47	2	4.014	425	3.170	106	54	4	3.759
40	187	663	9	5	-	864	75	687	35	15	1	813
41	173	682	13	16	1	885	109	653	41	11	2	816
42	166	659	8	10	-	843	84	677	27	6	1	795
43	179	658	7	9	4	857	80	632	41	14	1	768
44	150	584	12	6	2	754	119	616	50	19	1	805
40-44	855	3.246	49	46	7	4.203	467	3.265	194	65	6	3.997

## Segue Tav. 2 — Popolazione residente per sesso, età e stato civile

C - PROVINCE

E T À (anni)	M A S C H I						F E M M I N E					
	Celibi	Coniugati	Vedovi	Separati legal- mente	Divor- ziati	Totale	Nubili	Coniugate	Vedove	Separate legal- mente	Divor- ziate	Totale
Segue AOSTA (Valle di)												
45	149	646	14	9	1	819	88	631	57	14	1	791
46	147	590	12	6	-	755	80	561	55	13	1	710
47	130	609	17	16	-	772	107	580	65	9	-	761
48	140	622	9	5	1	777	92	587	79	22	1	781
49	122	624	16	2	1	765	94	649	93	20	-	856
45-49	688	3.091	68	38	3	3.888	461	3.008	349	78	3	3.899
50	108	581	15	9	3	716	106	563	101	9	1	780
51	140	571	15	13	3	742	104	604	108	10	-	826
52	75	328	16	4	-	423	73	290	63	5	1	432
53	67	325	6	9	2	409	58	298	73	6	-	435
54	72	342	23	7	2	446	62	299	61	9	-	431
50-54	462	2.147	75	42	10	2.736	403	2.054	406	39	2	2.904
55	107	411	15	10	1	544	82	365	92	7	-	546
56	125	523	25	13	-	686	85	452	123	4	-	664
57	116	553	32	8	-	709	89	431	151	7	-	678
58	116	560	28	9	-	713	86	445	160	7	-	698
59	119	488	47	8	1	663	82	445	157	8	-	692
55-59	583	2.535	147	48	2	3.315	424	2.138	683	33	-	3.278
60	136	511	43	8	-	698	99	358	179	6	-	642
61	102	486	41	11	1	641	99	372	182	5	-	658
62	131	461	29	12	-	633	109	375	202	4	-	690
63	109	437	65	7	-	618	96	338	190	7	-	631
64	105	409	50	6	1	571	101	319	181	3	-	604
60-64	583	2.304	228	44	2	3.161	504	1.762	934	25	-	3.225
65	92	375	56	6	-	529	102	269	218	3	-	592
66	88	328	43	7	-	466	90	257	199	5	-	551
67	80	301	51	5	-	437	101	211	204	1	-	517
68	86	268	44	3	-	401	85	199	189	6	-	479
69	81	248	58	1	1	389	87	203	217	1	-	508
65-69	427	1.520	252	22	1	2.222	465	1.139	1.027	16	-	2.647
70	72	215	58	5	-	350	89	179	207	2	-	477
71	83	202	59	3	2	349	71	131	214	3	-	419
72	41	174	67	1	1	284	68	120	226	1	-	415
73	41	171	57	1	-	270	60	100	183	-	-	343
74	34	128	56	-	-	218	58	102	217	1	-	378
70-74	271	890	297	10	3	1.471	346	632	1.047	7	-	2.032
75	33	99	67	3	-	202	74	72	173	-	-	319
76	33	81	45	6	-	165	75	56	197	2	-	330
77	29	119	54	1	-	203	54	50	161	-	-	265
78	35	87	40	-	-	162	53	30	178	1	-	262
79	31	60	49	-	-	140	51	23	137	1	-	212
75-79	161	446	255	10	-	872	307	231	846	4	-	1.388
80-84	111	169	218	2	-	500	177	86	522	2	-	787
85-89	19	66	111	2	-	198	67	18	256	5	-	346
90-94	18	9	36	-	-	63	20	-	48	-	-	68
95-99	7	-	4	-	-	11	6	1	10	-	-	17
100 E PIU'	1	-	-	-	-	1	1	-	-	-	-	1
TOTALE	26.946	25.572	1.774	362	30	54.684	21.597	25.906	6.528	416	19	54.466

## Seque Tav. 2 — Popolazione residente per sesso, età e stato civile

## C - PROVINCE

E T À (anni)	M A S C H I						F E M M I N E					
	Cellibi	Coniugati	Vedovi	Separati legal- mente	Divor- ziati	Totale	Nubili	Coniugate	Vedove	Separate legal- mente	Divor- ziate	Totale
Provincia di VARESE												
0	6.093	-	-	-	-	6.093	5.663	-	-	-	-	5.663
1	5.802	-	-	-	-	5.802	5.526	-	-	-	-	5.526
2	6.033	-	-	-	-	6.033	5.858	-	-	-	-	5.858
3	6.306	-	-	-	-	6.306	5.812	-	-	-	-	5.812
4	6.148	-	-	-	-	6.148	5.899	-	-	-	-	5.899
MEMO DI 5	30.382	-	-	-	-	30.382	28.758	-	-	-	-	28.758
5	6.331	-	-	-	-	6.331	6.158	-	-	-	-	6.158
6	6.597	-	-	-	-	6.597	6.341	-	-	-	-	6.341
7	6.332	-	-	-	-	6.332	6.086	-	-	-	-	6.086
8	6.035	-	-	-	-	6.035	5.674	-	-	-	-	5.674
9	5.639	-	-	-	-	5.639	5.398	-	-	-	-	5.398
5-9	30.934	-	-	-	-	30.934	29.657	-	-	-	-	29.657
10	5.399	-	-	-	-	5.399	5.278	-	-	-	-	5.278
11	5.496	-	-	-	-	5.496	5.123	-	-	-	-	5.123
12	5.019	-	-	-	-	5.019	4.962	-	-	-	-	4.962
13	4.894	-	-	-	-	4.894	4.750	1	-	-	-	4.751
14	4.899	-	-	-	-	4.899	4.570	6	1	-	-	4.577
10-14	25.707	-	-	-	-	25.707	24.683	7	1	-	-	24.691
15	4.821	-	1	-	-	4.822	4.706	33	-	-	-	4.739
16	4.676	10	2	1	-	4.689	4.687	74	2	1	-	4.764
17	4.700	9	3	-	-	4.712	4.505	179	4	-	-	4.688
18	4.777	23	1	-	-	4.801	4.420	372	2	-	-	4.794
19	4.835	56	3	-	-	4.894	4.073	616	1	2	-	4.692
15-19	23.809	98	10	1	-	23.918	22.391	1.274	9	3	-	23.677
20	4.821	108	7	-	-	4.936	3.929	1.081	1	3	-	5.014
21	5.261	226	3	-	-	5.490	3.585	1.770	6	7	1	5.369
22	4.905	549	1	2	-	5.457	2.956	2.652	9	5	-	5.622
23	4.691	1.063	8	4	-	5.766	2.455	3.298	28	12	-	5.793
24	4.018	1.746	1	8	-	5.773	1.897	3.802	9	15	1	5.724
20-24	23.696	3.692	20	14	-	27.422	14.822	12.603	53	42	2	27.522
25	3.633	2.481	6	7	-	6.127	1.529	4.403	12	24	2	5.970
26	2.283	2.414	1	8	1	4.707	1.010	3.728	12	13	2	4.765
27	2.053	3.011	5	16	-	5.085	901	4.135	17	22	1	5.076
28	1.620	3.350	-	12	-	4.982	764	4.183	22	18	2	4.989
29	1.484	3.708	5	12	1	5.210	736	4.354	19	26	2	5.137
25-29	11.073	14.964	17	55	2	26.111	4.940	20.803	82	103	9	25.937
30	1.455	4.276	9	24	1	5.765	827	4.934	34	27	1	5.823
31	1.342	4.807	8	18	4	6.179	753	5.226	41	32	1	6.053
32	1.154	4.995	8	29	4	6.190	771	5.384	51	40	4	6.250
33	962	4.969	12	29	1	5.973	704	5.176	50	33	4	5.967
34	846	4.528	9	21	3	5.407	615	4.778	69	49	3	5.514
30-34	5.759	23.575	46	121	13	29.514	3.670	25.498	245	181	13	29.607
35	757	4.648	16	33	2	5.456	661	4.582	84	41	4	5.372
36	683	4.579	10	37	1	5.310	627	4.537	79	31	8	5.282
37	632	4.570	11	29	6	5.248	618	4.582	104	36	5	5.345
38	624	4.555	16	33	-	5.228	608	4.287	88	46	3	5.032
39	595	4.411	7	29	2	5.044	632	4.438	125	56	10	5.261
35-39	3.291	22.763	60	161	11	26.286	3.146	22.426	480	210	30	26.292
40	611	4.624	18	35	3	5.291	653	4.275	168	47	5	5.148
41	582	4.608	29	46	4	5.269	672	4.400	138	53	3	5.266
42	523	4.302	27	39	4	4.895	649	4.089	170	43	7	4.958
43	511	4.268	21	32	4	4.836	647	4.242	218	51	6	5.164
44	500	4.303	32	39	2	4.876	668	4.099	236	40	2	5.045
40-44	2.727	22.105	127	191	17	25.167	3.289	21.105	930	234	23	25.581

## Segue Tav. 2 — Popolazione residente per sesso, età e stato civile

## C - PROVINCE

E T À (anni)	M A S C H I						F E M M I N E					
	Celibi	Coniugati	Vedovi	Separati legal- mente	Divor- ziati	Totale	Nubili	Coniugate	Vedove	Separate legal- mente	Divor- ziate	Totale
Segue Provincia di VARESE												
45	485	4.274	35	46	5	4.845	626	4.028	284	51	3	4.992
46	455	4.221	39	53	5	4.773	638	3.970	297	53	6	4.964
47	450	4.039	40	53	1	4.583	674	3.997	343	67	4	5.085
48	394	3.947	44	54	5	4.444	585	3.806	383	65	1	4.840
49	379	3.935	51	44	4	4.413	669	3.800	386	36	6	4.897
45-49	2.163	20.416	209	250	20	23.058	3.192	19.601	1.693	272	20	24.778
50	335	3.920	56	46	6	4.363	635	3.615	503	42	6	4.801
51	347	3.989	71	55	7	4.470	600	3.777	593	51	7	5.028
52	187	2.061	39	22	2	2.311	341	1.937	341	12	-	2.631
53	179	1.849	39	23	2	2.092	325	1.711	335	27	2	2.400
54	204	2.081	46	17	3	2.351	349	1.916	442	26	-	2.733
50-54	1.252	13.900	252	163	20	15.587	2.250	12.956	2.214	158	15	17.593
55	277	2.722	78	27	2	3.106	434	2.261	573	32	2	3.302
56	284	3.433	102	41	6	3.866	567	2.976	845	38	2	4.428
57	314	3.514	125	32	5	3.990	639	3.037	857	28	2	4.563
58	318	3.467	128	53	5	3.971	630	2.970	999	36	1	4.636
59	317	3.413	160	33	4	3.927	643	2.939	1.013	45	4	4.644
55-59	1.510	16.549	593	186	22	18.860	2.913	14.183	4.287	179	11	21.573
60	326	3.436	155	33	3	3.953	688	2.689	1.123	39	3	4.542
61	329	3.174	181	51	4	3.739	655	2.554	1.249	29	3	4.490
62	328	3.072	225	32	1	3.658	709	2.412	1.311	25	-	4.457
63	301	2.813	231	35	1	3.381	691	2.273	1.296	25	4	4.289
64	281	2.628	241	29	4	3.183	683	1.930	1.358	19	1	3.991
60-64	1.565	15.123	1.033	180	13	17.914	3.426	11.858	6.337	137	11	21.769
65	292	2.424	268	23	5	3.012	642	1.788	1.435	24	2	3.891
66	242	2.257	263	18	2	2.782	622	1.668	1.367	17	3	3.677
67	259	2.174	277	23	2	2.735	554	1.553	1.378	19	-	3.504
68	204	1.947	283	15	3	2.452	593	1.316	1.462	6	2	3.379
69	209	1.841	299	19	1	2.369	568	1.269	1.500	12	2	3.351
65-69	1.206	10.643	1.390	98	13	13.350	2.979	7.594	7.142	78	9	17.802
70	183	1.656	292	12	-	2.143	505	1.108	1.497	11	1	3.122
71	180	1.514	327	9	2	2.032	457	947	1.440	14	-	2.858
72	101	1.110	279	14	1	1.505	429	778	1.331	5	2	2.545
73	113	1.066	286	5	-	1.470	385	651	1.403	8	1	2.448
74	76	942	291	6	1	1.316	315	579	1.320	7	-	2.221
70-74	653	6.288	1.475	46	4	8.466	2.091	4.063	6.991	45	4	13.194
75	70	798	281	6	-	1.155	350	481	1.250	5	-	2.086
76	87	685	239	6	-	1.017	337	375	1.193	3	1	1.909
77	59	574	293	5	1	932	268	299	1.150	5	-	1.722
78	68	530	281	6	-	885	266	251	1.080	4	-	1.601
79	57	414	227	2	-	700	230	194	1.025	4	-	1.453
75-79	341	3.001	1.321	25	1	4.689	1.451	1.600	5.698	21	1	8.771
80-84	219	1.294	1.078	7	1	2.599	740	465	3.738	18	-	4.961
85-89	76	328	494	2	-	900	290	71	1.590	6	-	1.957
90-94	34	43	146	-	-	223	78	5	417	-	-	500
95-99	27	4	21	-	-	52	18	1	40	-	-	59
100 E PIU'	1	2	-	-	-	3	1	-	1	-	-	2
TOTALE	166.425	174.788	8.292	1.500	137	351.142	154.785	176.113	41.948	1.687	148	374.681

## Segue TAV. 2 — Popolazione residente per sesso, età e stato civile

## C - PROVINCE

E T À (anni)	M A S C H I						F E M M I N E					
	Celibi	Coniugati	Vedovi	Separati legal- mente	Divor- ziati	Totale	Nubili	Coniugate	Vedove	Separate legal- mente	Divor- ziate	Totale
Provincia di COMO												
0	5.740	-	-	-	-	5.740	5.414	-	-	-	-	5.414
1	5.543	-	-	-	-	5.543	5.444	-	-	-	-	5.444
2	5.925	-	-	-	-	5.925	5.536	-	-	-	-	5.536
3	5.972	-	-	-	-	5.972	5.583	-	-	-	-	5.583
4	6.082	-	-	-	-	6.082	5.757	-	-	-	-	5.757
HENO DI 5	29.262	-	-	-	-	29.262	27.734	-	-	-	-	27.734
5	6.295	-	-	-	-	6.295	6.104	-	-	-	-	6.104
6	6.276	-	-	-	-	6.276	6.183	-	-	-	-	6.183
7	6.196	-	-	-	-	6.196	5.828	-	-	-	-	5.828
8	5.708	-	-	-	-	5.708	5.464	-	-	-	-	5.464
9	5.542	-	-	-	-	5.542	5.291	-	-	-	-	5.291
5-9	30.017	-	-	-	-	30.017	28.870	-	-	-	-	28.870
10	5.350	-	-	-	-	5.350	5.197	-	-	-	-	5.197
11	5.408	-	-	-	-	5.408	5.299	-	-	-	-	5.299
12	5.140	-	-	-	-	5.140	5.000	-	-	-	-	5.000
13	4.822	-	-	-	-	4.822	4.632	2	-	-	-	4.634
14	4.911	-	-	-	-	4.911	4.705	8	2	-	-	4.715
10-14	25.631	-	-	-	-	25.631	24.833	10	2	-	-	24.845
15	4.873	-	1	1	-	4.875	4.724	20	2	-	-	4.746
16	4.754	8	-	-	-	4.762	4.641	58	1	-	-	4.700
17	4.701	7	-	1	-	4.709	4.499	130	2	-	-	4.631
18	4.874	22	1	-	-	4.897	4.458	245	2	1	-	4.706
19	4.823	45	-	-	-	4.868	4.333	460	1	-	-	4.794
15-19	24.025	82	2	2	-	24.111	22.655	913	8	1	-	23.577
20	4.961	80	1	-	-	5.042	4.162	863	3	3	-	5.031
21	5.343	158	1	-	-	5.502	4.058	1.482	2	6	-	5.548
22	5.469	381	4	2	-	5.856	3.535	2.159	29	6	-	5.729
23	5.675	860	18	6	-	6.559	3.356	2.870	106	12	-	6.344
24	4.404	1.298	4	2	-	5.708	2.202	3.385	8	6	-	5.601
20-24	25.852	2.777	28	10	-	28.667	17.313	10.759	148	33	-	28.253
25	3.859	1.874	3	7	-	5.743	1.713	3.800	5	5	1	5.524
26	2.630	2.040	2	6	1	4.679	1.160	3.185	14	14	-	4.373
27	2.278	2.636	2	7	1	4.924	1.000	3.761	16	14	1	4.792
28	1.853	2.816	6	6	-	4.681	811	3.870	22	22	-	4.725
29	1.618	3.276	5	9	2	4.910	773	3.849	24	24	-	4.670
25-29	12.238	12.642	18	35	4	24.937	5.457	18.465	81	79	2	24.084
30	1.599	3.865	3	9	1	5.477	813	4.573	28	24	2	5.440
31	1.599	4.431	11	13	1	6.055	956	4.661	57	23	-	5.697
32	1.640	4.399	14	21	1	6.075	1.115	5.055	84	18	3	6.275
33	1.119	4.468	12	7	2	5.608	765	4.694	41	22	2	5.524
34	1.044	4.199	11	24	3	5.281	806	4.264	53	22	4	5.149
30-34	7.001	21.362	51	74	8	28.496	4.455	23.247	263	109	11	28.085
35	1.598	4.175	23	19	-	5.815	1.322	4.421	138	33	5	5.919
36	850	4.399	7	21	2	5.279	694	4.316	85	26	6	5.127
37	759	4.220	12	30	6	5.027	648	4.313	68	30	6	5.065
38	761	4.089	10	26	1	4.887	732	4.202	92	29	4	5.059
39	769	4.252	23	21	1	5.066	736	4.272	123	31	2	5.164
35-39	4.737	21.135	75	117	10	26.074	4.132	21.524	506	149	23	26.334
40	701	4.360	15	24	1	5.101	693	4.224	128	39	5	5.089
41	753	4.456	27	25	2	5.263	744	4.386	153	52	4	5.339
42	641	4.235	20	23	1	4.920	713	4.057	185	31	3	4.989
43	633	4.223	37	39	5	4.937	769	3.966	228	45	3	5.011
44	624	4.185	41	32	5	4.887	795	3.923	251	29	2	5.000
40-44	3.352	21.459	140	143	14	25.108	3.714	20.556	945	196	17	25.428

## Segue TAV. 2 — Popolazione residente per sesso, età e stato civile

## C - PROVINCE

E T À (anni)	M A S C H I						F E M M I N E					
	Cellibi	Coniugati	Vedovi	Separati legal- mente	Divor- ziati	Totale	Nubili	Coniugate	Vedove	Separate legal- mente	Divor- ziate	Totale
Segue Provincia di COMO												
45	586	3.942	39	31	2	4.600	710	3.829	295	36	5	4.875
46	615	4.017	48	36	2	4.718	862	3.839	333	38	6	5.078
47	944	4.048	54	32	6	5.084	1.051	3.811	430	35	6	5.333
48	519	3.947	46	49	8	4.569	804	3.741	373	38	5	4.961
49	452	3.815	40	35	5	4.347	759	3.617	468	34	4	4.882
45-49	3.116	19.769	227	183	23	23.318	4.186	18.837	1.899	181	26	25.129
50	424	3.622	67	25	5	4.143	707	3.379	491	35	8	4.620
51	464	3.635	58	39	4	4.200	710	3.536	568	38	9	4.861
52	262	1.998	30	18	1	2.309	412	1.888	309	16	5	2.630
53	233	1.713	36	26	5	2.013	348	1.642	355	18	4	2.367
54	250	1.934	47	15	4	2.250	438	1.822	441	12	1	2.714
50-54	1.633	12.902	238	123	19	14.915	2.615	12.267	2.164	119	27	17.192
55	309	2.651	90	33	4	3.087	592	2.320	582	23	3	3.520
56	435	3.226	129	30	4	3.824	737	2.942	795	21	1	4.496
57	412	3.338	132	30	-	3.912	766	2.812	917	30	2	4.527
58	396	3.437	150	26	2	4.011	765	2.890	1.039	23	5	4.722
59	483	3.200	177	34	2	3.896	815	2.738	1.094	19	2	4.668
55-59	2.035	15.852	678	153	12	18.730	3.675	13.702	4.427	116	13	21.933
60	737	3.232	202	29	5	4.205	1.065	2.630	1.153	24	1	4.873
61	385	3.174	230	20	-	3.809	874	2.519	1.144	20	4	4.561
62	448	3.031	239	24	3	3.745	884	2.265	1.247	23	2	4.421
63	403	2.799	247	12	2	3.463	788	2.118	1.391	25	2	4.324
64	402	2.525	239	20	1	3.187	780	1.946	1.332	11	2	4.071
60-64	2.375	14.761	1.157	105	11	18.409	4.391	11.478	6.267	103	11	22.250
65	385	2.449	281	14	1	3.130	756	1.778	1.339	12	-	3.885
66	325	2.172	273	17	1	2.788	680	1.633	1.392	26	-	3.731
67	342	2.067	306	14	-	2.729	675	1.509	1.502	19	1	3.706
68	299	1.857	317	14	1	2.488	642	1.322	1.533	14	-	3.511
69	278	1.687	346	17	2	2.330	636	1.178	1.467	15	-	3.296
65-69	1.629	10.232	1.523	76	5	13.465	3.389	7.420	7.233	86	1	18.129
70	280	1.609	330	11	3	2.233	676	1.121	1.474	6	1	3.278
71	255	1.410	356	13	1	2.035	597	971	1.465	7	1	3.041
72	154	1.143	332	14	-	1.643	530	777	1.397	14	1	2.719
73	134	1.070	317	8	-	1.529	445	654	1.279	9	2	2.389
74	141	898	336	6	-	1.381	448	573	1.317	4	3	2.345
70-74	964	6.130	1.671	52	4	8.821	2.696	4.096	6.932	40	8	13.772
75	98	770	328	5	-	1.201	416	407	1.205	8	-	2.036
76	122	691	335	2	1	1.151	371	368	1.188	4	-	1.931
77	81	552	302	5	1	941	325	310	1.078	7	-	1.720
78	98	522	308	2	1	931	327	246	1.027	-	-	1.600
79	84	435	267	3	-	789	264	182	931	5	-	1.382
75-79	483	2.970	1.540	17	3	5.013	1.703	1.513	5.429	24	-	8.669
80-84	270	1.231	1.122	12	-	2.635	928	451	3.613	14	1	5.007
85-89	95	298	545	2	-	940	332	75	1.427	2	2	1.838
90-94	49	43	143	1	-	236	101	10	317	-	-	428
95-99	26	5	18	-	-	49	32	-	37	-	-	69
100 E PIU'	2	-	-	-	-	2	1	-	-	-	-	1
TOTALE	174.792	163.650	9.176	1.105	113	348.836	163.212	165.323	41.698	1.252	142	371.627

## Segue TAV. 2 — Popolazione residente per sesso, età e stato civile

## C - PROVINCE

E T À (anni)	M A S C H I						F E M M I N E					
	Cellibi	Coniugati	Vedovi	Separati legal- mente	Divor- ziati	Totale	Nubili	Coniugate	Vedove	Separate legal- mente	Divor- ziate	Totale
Provincia di SONDRIO												
0	1.440	-	-	-	-	1.440	1.369	-	-	-	-	1.369
1	1.412	-	-	-	-	1.412	1.386	-	-	-	-	1.386
2	1.582	-	-	-	-	1.582	1.489	-	-	-	-	1.489
3	1.496	-	-	-	-	1.496	1.385	-	-	-	-	1.385
4	1.535	-	-	-	-	1.535	1.434	-	-	-	-	1.434
MENO DI 5	7.465	-	-	-	-	7.465	7.063	-	-	-	-	7.063
5	1.630	-	-	-	-	1.630	1.566	-	-	-	-	1.566
6	1.641	-	-	-	-	1.641	1.505	-	-	-	-	1.505
7	1.662	-	-	-	-	1.662	1.550	-	-	-	-	1.550
8	1.603	-	-	-	-	1.603	1.530	-	-	-	-	1.530
9	1.491	-	-	-	-	1.491	1.459	-	-	-	-	1.459
5-9	8.027	-	-	-	-	8.027	7.610	-	-	-	-	7.610
10	1.546	-	-	-	-	1.546	1.491	-	-	-	-	1.491
11	1.503	-	-	-	-	1.503	1.470	-	-	-	-	1.470
12	1.456	-	-	-	-	1.456	1.433	-	-	-	-	1.433
13	1.363	-	-	-	-	1.363	1.391	-	-	-	-	1.391
14	1.314	-	-	-	-	1.314	1.323	2	-	-	-	1.325
10-14	7.182	-	-	-	-	7.182	7.108	2	-	-	-	7.110
15	1.383	-	-	-	-	1.383	1.311	-	2	-	-	1.313
16	1.280	1	2	-	-	1.283	1.278	10	2	-	-	1.290
17	1.301	2	2	-	-	1.305	1.331	32	1	-	-	1.364
18	1.307	3	-	-	-	1.310	1.149	73	1	-	-	1.223
19	1.266	10	-	-	-	1.276	1.136	138	2	-	-	1.276
15-19	6.537	16	4	-	-	6.557	6.205	253	8	-	-	6.466
20	1.414	32	-	-	-	1.446	1.085	271	1	1	-	1.358
21	1.424	57	1	1	-	1.483	936	406	-	-	-	1.342
22	1.334	104	1	1	-	1.440	714	532	3	-	-	1.249
23	1.215	212	2	-	-	1.429	648	677	16	2	-	1.343
24	1.009	319	-	-	-	1.328	458	731	8	2	-	1.199
20-24	6.396	724	4	2	-	7.126	3.841	2.617	28	5	-	6.491
25	880	450	-	-	-	1.330	374	847	4	-	-	1.225
26	596	455	1	-	-	1.052	233	657	6	4	-	900
27	597	580	-	1	-	1.178	228	769	8	4	1	1.010
28	544	652	2	1	-	1.199	184	802	5	2	-	993
29	427	722	1	2	-	1.152	193	858	6	-	-	1.057
25-29	3.044	2.859	4	4	-	5.911	1.212	3.933	29	10	1	5.185
30	441	816	2	3	-	1.262	188	926	9	5	1	1.129
31	454	880	-	4	-	1.338	178	981	9	6	1	1.175
32	339	910	5	2	-	1.256	174	988	15	2	1	1.180
33	296	943	3	4	-	1.246	140	960	18	8	-	1.126
34	308	908	3	2	-	1.221	151	904	17	5	1	1.078
30-34	1.838	4.457	13	15	-	6.323	831	4.759	68	26	4	5.688
35	296	905	7	5	1	1.214	159	894	25	7	1	1.086
36	254	936	3	3	-	1.196	137	944	30	5	2	1.118
37	257	908	10	3	-	1.178	139	926	26	6	-	1.097
38	235	962	4	-	2	1.203	141	864	35	6	-	1.046
39	217	840	6	4	-	1.067	148	967	30	6	1	1.152
35-39	1.259	4.551	30	15	3	5.858	724	4.595	146	30	4	5.499
40	219	915	4	3	-	1.141	145	916	40	6	-	1.107
41	242	952	6	6	-	1.206	125	903	40	10	-	1.078
42	180	877	11	6	2	1.076	147	869	38	11	1	1.066
43	202	965	2	4	1	1.174	118	798	60	6	1	983
44	208	943	13	3	1	1.168	111	810	61	4	1	987
40-44	1.051	4.652	36	22	4	5.765	646	4.296	239	37	3	5.221



## Segue TAV. 2 — Popolazione residente per sesso, età e stato civile

## C - PROVINCE

E T À (anni)	M A S C H I						F E M M I N E					
	Cellibi	Confugati	Vedovi	Separati legal- mente	Divor- ziati	Totale	Nubili	Confugate	Vedove	Separate legal- mente	Divor- ziate	Totale
Segue Provincia di SONDRIO												
45	193	828	8	4	1	1.034	155	756	81	10	1	1.003
46	163	846	10	4	-	1.023	152	786	60	9	1	1.008
47	179	844	12	6	1	1.042	187	813	106	7	1	1.114
48	167	803	14	6	-	990	170	778	91	5	1	1.045
49	118	769	10	7	-	904	156	814	109	3	-	1.082
45-49	820	4.090	54	27	2	4.993	820	3.947	447	34	4	5.252
50	112	662	17	7	-	798	172	741	148	-	3	1.064
51	131	791	14	4	1	941	160	712	147	3	2	1.024
52	90	434	12	5	1	542	87	406	97	3	1	594
53	74	364	8	2	-	448	95	382	78	1	-	556
54	60	431	17	4	-	512	104	387	124	2	-	617
50-54	467	2.682	68	22	2	3.241	618	2.628	594	9	6	3.855
55	117	579	21	3	-	720	142	507	142	4	-	795
56	122	675	26	2	-	825	151	542	214	2	-	909
57	111	697	32	1	1	842	181	626	220	3	-	1.030
58	136	686	39	3	-	864	180	574	255	4	-	1.013
59	125	675	34	4	-	838	165	571	220	3	-	959
55-59	611	3.312	152	13	1	4.089	819	2.820	1.051	16	-	4.706
60	134	741	42	4	1	922	159	560	234	7	-	960
61	116	699	55	5	-	875	215	489	270	4	-	978
62	132	661	55	3	-	851	192	460	306	3	-	961
63	118	579	45	3	-	745	173	437	287	2	-	899
64	101	522	55	4	-	682	152	451	283	1	1	888
60-64	601	3.202	252	19	1	4.075	891	2.397	1.380	17	1	4.686
65	99	488	61	-	1	649	139	353	271	4	-	767
66	98	490	55	3	-	646	156	367	302	2	-	827
67	97	419	56	3	-	575	156	340	303	2	-	801
68	89	349	59	3	-	500	167	294	280	1	-	742
69	88	367	60	-	-	515	147	271	273	2	-	693
65-69	471	2.113	291	9	1	2.885	765	1.625	1.429	11	-	3.830
70	99	343	57	-	-	499	162	287	337	1	-	787
71	69	308	63	-	-	440	128	233	295	2	-	658
72	43	256	76	1	-	376	93	162	269	1	-	525
73	48	227	57	1	-	333	117	149	243	-	-	509
74	58	188	67	-	-	313	104	121	263	4	-	492
70-74	317	1.322	320	2	-	1.961	604	952	1.407	8	-	2.971
75	52	190	70	-	-	312	93	108	235	2	-	438
76	39	166	77	1	-	283	99	101	239	-	-	439
77	31	128	58	-	-	217	76	86	210	1	-	373
78	37	125	87	-	-	249	76	44	217	1	-	338
79	16	108	60	-	-	184	71	44	194	1	-	310
75-79	175	717	352	1	-	1.245	415	383	1.095	5	-	1.898
80-84	91	321	288	-	-	700	270	127	830	1	1	1.229
85-89	45	83	152	-	-	280	97	24	335	1	-	457
90-94	14	15	53	-	-	82	26	3	107	1	-	137
95-99	5	-	6	-	-	11	9	-	7	-	-	16
100 E PIU'	1	-	-	-	-	1	2	-	-	-	-	2
TOTALE	46.417	35.116	2.079	151	14	83.777	40.576	35.361	9.200	211	24	85.372

## Segue Tav. 2 — Popolazione residente per sesso, età e stato civile

## C - PROVINCE

E T À (anni)	M A S C H I						F E M M I N E					
	Celibi	Coniugati	Vedovi	Separati legal- mente	Divor- ziati	Totale	Nubili	Coniugate	Vedove	Separate legal- mente	Divor- ziate	Totale
Provincia di MILANO												
0	31.540	-	-	-	-	31.540	29.519	-	-	-	-	29.519
1	31.950	-	-	-	-	31.950	30.028	-	-	-	-	30.028
2	32.382	-	-	-	-	32.382	31.114	-	-	-	-	31.114
3	32.482	-	-	-	-	32.482	30.454	-	-	-	-	30.454
4	32.472	-	-	-	-	32.472	30.773	-	-	-	-	30.773
MENO DI 5	160.826	-	-	-	-	160.826	151.888	-	-	-	-	151.888
5	34.016	-	-	-	-	34.016	32.290	-	-	-	-	32.290
6	33.744	-	-	-	-	33.744	31.951	-	-	-	-	31.951
7	33.197	-	-	-	-	33.197	31.462	-	-	-	-	31.462
8	30.431	-	-	-	-	30.431	28.790	-	-	-	-	28.790
9	28.617	-	-	-	-	28.617	27.330	-	-	-	-	27.330
5-9	160.005	-	-	-	-	160.005	151.823	-	-	-	-	151.823
10	28.550	-	-	-	-	28.550	26.881	-	-	-	-	26.881
11	29.766	-	-	-	-	29.766	28.232	-	-	-	-	28.232
12	25.455	-	-	-	-	25.455	24.623	-	-	-	-	24.623
13	24.655	-	-	-	-	24.655	23.780	10	1	-	1	23.792
14	24.341	-	-	-	-	24.341	23.515	88	14	-	2	23.619
10-14	132.767	-	-	-	-	132.767	127.031	98	15	-	3	127.147
15	24.437	9	-	-	-	24.446	23.544	162	7	1	-	23.714
16	23.654	52	7	-	1	23.714	23.004	409	12	6	1	23.432
17	23.467	89	14	-	1	23.571	22.317	904	13	8	2	23.244
18	23.863	169	12	4	1	24.049	21.398	1.765	12	9	2	23.186
19	23.507	344	13	2	-	23.866	20.650	3.249	12	13	2	23.926
15-19	118.928	663	46	6	3	119.646	110.913	6.489	56	37	7	117.502
20	23.616	631	41	4	1	24.293	19.734	5.734	23	18	1	25.510
21	26.748	1.314	28	7	1	28.098	19.656	9.161	22	36	1	28.876
22	25.287	2.946	25	21	1	28.280	15.917	13.375	64	70	1	29.427
23	25.649	5.979	60	43	3	31.734	14.542	17.914	210	135	9	32.810
24	21.825	9.490	13	33	1	31.362	11.139	20.977	36	157	6	32.315
20-24	123.125	20.360	167	108	7	143.767	80.988	67.161	355	416	18	148.938
25	19.339	13.495	30	59	4	32.927	9.140	23.696	62	190	8	33.096
26	12.796	13.672	25	62	2	26.557	6.321	20.149	68	188	13	26.739
27	11.450	17.062	29	116	4	28.661	5.790	23.422	91	228	8	29.539
28	9.556	18.772	27	138	5	28.498	5.032	23.685	89	228	17	29.051
29	8.431	20.416	30	157	9	29.043	4.777	24.850	114	284	26	30.051
25-29	61.572	83.417	141	532	24	145.686	31.060	115.802	424	1.118	72	148.476
30	8.443	23.859	40	223	9	32.574	4.962	27.713	165	321	36	33.197
31	9.149	27.311	52	239	7	36.758	5.545	30.152	216	421	34	36.368
32	7.320	27.638	67	242	26	35.293	4.990	29.567	301	416	39	35.313
33	5.848	27.516	59	280	25	33.728	4.146	28.680	257	391	34	33.508
34	5.009	25.620	55	223	19	30.926	3.943	26.311	319	384	43	31.000
30-34	35.769	131.944	273	1.207	86	169.279	23.586	142.423	1.258	1.933	186	169.386
35	5.685	25.325	116	285	36	31.447	4.609	25.918	531	433	44	31.535
36	4.408	26.020	82	302	20	30.832	3.805	26.543	426	437	36	31.247
37	4.060	25.455	93	321	23	29.952	3.714	25.441	457	410	49	30.071
38	3.967	24.738	82	311	29	29.127	3.689	24.753	555	432	53	29.482
39	3.816	24.944	93	338	37	29.228	3.897	24.502	646	458	60	29.563
35-39	21.936	126.482	466	1.557	145	150.586	19.714	127.157	2.615	2.170	242	151.898
40	3.621	25.728	119	372	41	29.881	3.982	24.858	746	486	53	30.125
41	4.050	26.840	150	412	46	31.498	4.566	25.846	876	590	56	31.934
42	3.412	24.213	155	385	36	28.201	4.031	23.368	1.009	491	90	28.989
43	3.221	23.747	152	416	37	27.573	3.921	22.381	1.128	538	76	28.044
44	3.002	23.517	179	402	35	27.135	3.874	22.075	1.276	503	62	27.790
40-44	17.306	124.045	755	1.987	195	144.288	20.374	118.528	5.035	2.608	337	146.882

## Segue Tav. 2 — Popolazione residente per sesso, età e stato civile

## C - PROVINCE

E T À (anni)	M A S C H I						F E M M I N E					
	Celibi	Coniugati	Vedovi	Separati legal-mente	Divorziati	Totale	Nubili	Coniugate	Vedove	Separate legal-mente	Divorzi-ate	Totale
Segue Provincia di MILANO												
45	2.993	22.654	196	389	42	26.274	3.788	21.251	1.435	523	69	27.066
46	2.985	21.996	228	394	44	25.647	3.957	21.289	1.666	558	80	27.550
47	3.428	22.290	259	429	54	26.460	4.393	21.019	1.938	569	73	27.992
48	2.599	21.878	301	435	70	25.283	3.879	20.668	2.101	589	74	27.311
49	2.441	21.380	306	459	54	24.640	3.865	20.761	2.538	638	61	27.863
45-49	14.446	110.198	1.290	2.106	264	128.304	19.882	104.988	9.678	2.877	357	137.782
50	2.466	20.323	384	487	52	23.712	3.761	19.542	2.781	592	79	26.755
51	2.818	21.979	461	532	74	25.864	4.212	20.857	3.369	612	72	29.122
52	1.354	11.235	250	278	38	13.155	2.071	10.400	1.966	309	34	14.780
53	1.252	9.981	226	283	30	11.772	1.986	9.464	2.067	339	32	13.888
54	1.396	11.071	289	274	25	13.055	2.125	10.060	2.462	292	33	14.972
50-54	9.286	74.589	1.610	1.854	219	87.558	14.155	70.323	12.645	2.144	250	99.517
55	1.782	14.264	460	347	37	16.890	2.764	12.861	3.293	352	32	19.302
56	2.021	17.638	607	428	47	20.741	3.194	15.449	4.618	403	33	23.697
57	1.980	18.076	715	454	48	21.273	3.304	15.427	5.028	390	36	24.185
58	2.092	18.147	836	432	43	21.550	3.391	15.276	5.616	422	20	24.725
59	1.947	17.340	888	411	39	20.625	3.300	14.127	5.945	351	33	23.756
55-59	9.822	85.465	3.506	2.072	214	101.079	15.953	73.140	24.500	1.918	154	115.665
60	2.395	16.696	1.057	317	36	20.501	3.749	13.752	6.297	339	28	24.165
61	2.135	16.183	1.115	385	28	19.846	3.629	12.976	6.696	327	33	23.661
62	2.592	15.105	1.181	314	35	19.227	3.967	11.962	7.091	335	18	23.373
63	2.506	14.066	1.237	309	27	18.145	3.883	11.205	7.175	286	32	22.581
64	2.429	12.665	1.294	284	26	16.698	3.635	9.723	7.223	220	30	20.831
60-64	12.057	74.715	5.884	1.609	152	94.417	18.863	59.618	34.482	1.507	141	114.611
65	2.290	11.891	1.340	253	30	15.804	3.609	8.927	7.377	214	15	20.142
66	2.126	10.922	1.349	201	20	14.618	3.532	8.105	7.563	195	19	19.414
67	2.059	10.244	1.391	197	14	13.905	3.263	7.485	7.621	182	24	18.575
68	1.908	9.514	1.471	193	19	13.105	3.098	6.514	7.478	164	9	17.263
69	1.775	8.611	1.483	159	18	12.046	2.893	6.130	7.565	143	11	16.742
65-69	10.158	51.182	7.034	1.003	101	69.478	16.395	37.161	37.604	898	78	92.136
70	1.928	8.019	1.449	149	12	11.557	3.082	5.487	7.616	145	11	16.341
71	1.763	7.303	1.502	114	8	10.690	2.777	4.894	7.710	129	16	15.526
72	602	5.323	1.447	100	8	7.480	1.793	3.430	6.958	71	6	12.258
73	574	4.612	1.454	82	5	6.727	1.622	2.987	6.726	82	10	11.427
74	501	4.113	1.425	67	3	6.109	1.550	2.576	6.566	64	7	10.763
70-74	5.368	29.370	7.277	512	36	42.563	10.824	19.374	35.576	491	50	66.315
75	435	3.504	1.255	56	1	5.251	1.408	2.215	6.064	54	5	9.746
76	484	3.059	1.242	45	3	4.833	1.449	1.738	5.748	42	4	8.981
77	429	2.542	1.231	46	1	4.249	1.347	1.409	5.164	33	3	7.956
78	459	2.329	1.206	28	1	4.023	1.125	1.153	4.963	36	8	7.285
79	401	1.910	1.110	13	1	3.435	1.079	873	4.498	25	2	6.477
75-79	2.208	13.344	6.044	188	7	21.791	6.408	7.388	26.437	190	22	40.445
80-84	1.469	5.631	4.602	87	14	11.803	3.506	2.159	16.933	64	16	22.678
85-89	572	1.370	2.132	21	2	4.097	1.340	411	6.665	19	4	8.439
90-94	324	204	538	2	-	1.068	540	69	1.645	6	2	2.262
95-99	291	23	52	-	-	366	287	16	204	1	1	509
100 E PIU'	2	3	2	1	-	8	2	2	-	-	-	4
TOTALE	898.237	933.005	41.819	14.852	1.469	1.889.382	825.532	952.307	216.127	18.397	1.940	2.014.303

## Segue TAV. 2 — Popolazione residente per sesso, età e stato civile

## C - PROVINCE

E T À (anni)	M A S C H I						F E M M I N E					
	Celibi	Coniugati	Vedovi	Separati legal- mente	Divor- ziati	Totale	Nubili	Coniugate	Vedove	Separate legal- mente	Divor- ziate	Totale
Provincia di BERGAMO												
0	7.363	-	-	-	-	7.363	6.720	-	-	-	-	6.720
1	7.278	-	-	-	-	7.278	6.899	-	-	-	-	6.899
2	7.431	-	-	-	-	7.431	7.022	-	-	-	-	7.022
3	7.515	-	-	-	-	7.515	7.213	-	-	-	-	7.213
4	7.590	-	-	-	-	7.590	7.498	-	-	-	-	7.498
MEHO DI 5	37.177	-	-	-	-	37.177	35.352	-	-	-	-	35.352
5	8.238	-	-	-	-	8.238	7.720	-	-	-	-	7.720
6	8.264	-	-	-	-	8.264	7.901	-	-	-	-	7.901
7	8.289	-	-	-	-	8.289	7.889	-	-	-	-	7.889
8	7.671	-	-	-	-	7.671	7.519	-	-	-	-	7.519
9	7.359	-	-	-	-	7.359	7.110	-	-	-	-	7.110
5-9	39.821	-	-	-	-	39.821	38.139	-	-	-	-	38.139
10	7.217	-	-	-	-	7.217	6.979	-	-	-	-	6.979
11	7.473	-	-	-	-	7.473	7.097	-	-	-	-	7.097
12	7.018	-	-	-	-	7.018	6.612	-	-	-	-	6.612
13	6.708	-	-	-	-	6.708	6.412	1	-	-	-	6.413
14	6.522	-	-	-	-	6.522	6.171	12	2	-	-	6.185
10-14	34.938	-	-	-	-	34.938	33.271	13	2	-	-	33.286
15	6.464	2	-	-	-	6.466	6.305	13	1	-	1	6.320
16	6.484	6	1	-	-	6.491	6.187	50	3	-	1	6.241
17	6.380	10	2	-	1	6.393	5.960	85	1	1	-	6.047
18	6.268	12	2	1	-	6.283	5.953	242	3	3	1	6.202
19	6.367	36	2	-	-	6.405	5.620	510	3	1	-	6.134
15-19	31.963	66	7	1	1	32.038	30.025	900	11	5	3	30.944
20	6.337	72	4	-	-	6.413	5.329	1.080	-	1	-	6.410
21	6.965	165	5	1	1	7.137	5.028	1.929	4	1	-	6.962
22	6.547	473	3	1	-	7.024	3.923	2.885	7	3	-	6.818
23	5.950	1.036	7	-	-	6.993	3.167	3.740	28	10	-	6.945
24	4.906	1.767	1	2	-	6.676	2.056	4.317	11	5	1	6.390
20-24	30.705	3.513	20	4	1	34.243	19.503	13.951	50	20	1	33.525
25	4.232	2.559	3	4	-	6.798	1.674	4.732	18	11	-	6.435
26	2.751	2.610	3	5	1	5.370	1.131	4.010	17	12	-	5.170
27	2.507	3.461	4	8	-	5.980	983	4.722	15	14	-	5.734
28	2.008	3.733	5	10	-	5.756	921	4.593	28	16	1	5.559
29	1.949	4.227	4	13	1	6.194	774	5.032	30	17	1	5.854
25-29	13.447	16.590	19	40	2	30.098	5.483	23.089	108	70	2	28.752
30	1.743	4.896	10	10	-	6.659	834	5.279	38	19	2	6.172
31	1.718	5.347	11	17	-	7.093	923	5.695	52	14	-	6.684
32	1.479	5.475	10	14	-	6.978	887	5.658	73	18	2	6.638
33	1.237	5.365	10	7	3	6.622	730	5.395	78	33	3	6.239
34	1.054	4.826	17	12	1	5.910	689	4.989	82	21	1	5.782
30-34	7.231	25.909	58	60	4	33.262	4.063	27.016	323	105	8	31.515
35	1.074	4.751	20	13	1	5.859	792	4.813	100	15	1	5.721
36	969	5.174	14	26	1	6.184	717	5.028	99	17	4	5.865
37	875	4.913	17	16	3	5.824	659	4.768	119	25	-	5.571
38	911	4.876	31	15	3	5.836	671	4.619	122	25	-	5.437
39	843	4.861	21	21	1	5.747	714	4.769	131	25	2	5.641
35-39	4.672	24.575	103	91	9	29.450	3.553	23.997	571	107	7	28.235
40	824	4.944	25	26	3	5.822	796	4.661	178	32	1	5.668
41	866	5.270	23	21	2	6.182	886	4.899	219	29	4	6.037
42	738	4.709	30	23	4	5.504	802	4.513	244	36	1	5.596
43	719	4.823	35	21	5	5.603	766	4.392	257	25	1	5.441
44	672	4.669	49	26	1	5.417	825	4.363	296	25	2	5.511
40-44	3.819	24.415	162	117	15	28.528	4.075	22.828	1.194	147	9	28.253

## Segue Tav. 2 — Popolazione residente per sesso, età e stato civile

## C - PROVINCE

E T À (anni)	M A S C H I						F E M M I N E					
	Celibi	Coniugati	Vedovi	Separati legal- mente	Divor- ziati	Totale	Nubili	Coniugate	Vedove	Separate legal- mente	Divor- ziate	Totale
Segue Provincia di BERGAMO												
45	658	4.542	41	29	1	5.271	747	4.260	305	25	2	5.339
46	659	4.547	47	33	1	5.287	891	4.224	382	35	3	5.535
47	702	4.445	63	28	7	5.245	926	4.205	416	22	1	5.570
48	533	4.304	56	32	2	4.927	817	3.855	497	20	1	5.190
49	454	4.027	61	21	2	4.565	790	3.790	496	21	1	5.098
45-49	3.006	21.865	268	143	13	25.295	4.171	20.334	2.096	123	8	26.732
50	486	3.923	78	35	2	4.524	748	3.664	542	24	3	4.981
51	465	3.847	62	23	3	4.400	786	3.502	619	28	6	4.941
52	284	2.356	43	13	-	2.696	478	2.083	428	17	-	3.006
53	221	1.953	57	17	1	2.249	455	1.742	394	15	-	2.606
54	274	2.220	71	11	1	2.577	489	1.894	507	19	-	2.909
50-54	1.730	14.299	311	99	7	16.446	2.956	12.885	2.490	103	9	18.443
55	358	2.817	108	17	1	3.301	638	2.520	732	21	-	3.911
56	355	3.435	121	22	1	3.934	756	2.844	931	16	2	4.549
57	412	3.484	149	23	2	4.070	772	2.859	1.033	19	1	4.684
58	393	3.495	174	25	-	4.087	820	2.823	1.177	14	3	4.837
59	417	3.219	194	21	-	3.851	808	2.549	1.079	21	-	4.457
55-59	1.935	16.450	746	108	4	19.243	3.794	13.595	4.952	91	6	22.438
60	426	3.126	218	16	2	3.788	848	2.517	1.101	15	-	4.481
61	408	3.037	241	24	1	3.711	899	2.447	1.153	17	-	4.516
62	503	2.842	301	15	3	3.664	934	2.119	1.189	16	-	4.258
63	436	2.640	276	9	-	3.361	925	1.974	1.312	13	-	4.224
64	434	2.350	300	14	1	3.099	897	1.796	1.295	21	1	4.010
60-64	2.207	13.995	1.336	78	7	17.623	4.503	10.853	6.050	82	1	21.489
65	412	2.168	295	13	2	2.890	843	1.704	1.378	6	-	3.931
66	356	2.048	294	21	1	2.720	816	1.443	1.276	6	1	3.542
67	302	1.943	341	13	2	2.601	747	1.373	1.367	14	-	3.501
68	328	1.648	313	6	1	2.296	761	1.223	1.353	8	-	3.345
69	317	1.526	328	11	1	2.183	777	1.113	1.389	9	1	3.289
65-69	1.715	9.333	1.571	64	7	12.690	3.944	6.856	6.763	43	2	17.608
70	323	1.404	388	9	-	2.124	695	1.103	1.372	5	-	3.175
71	284	1.245	368	10	-	1.907	629	906	1.312	6	-	2.853
72	144	1.065	346	5	-	1.560	489	642	1.303	7	1	2.442
73	97	873	354	5	-	1.329	457	509	1.274	3	-	2.243
74	101	765	370	2	2	1.240	405	480	1.180	3	-	2.068
70-74	949	5.352	1.826	31	2	8.160	2.675	3.640	6.441	24	1	12.781
75	105	655	363	3	-	1.126	421	407	1.147	2	1	1.978
76	98	614	313	1	-	1.026	407	370	1.072	6	-	1.855
77	79	476	332	5	-	892	360	277	996	1	1	1.635
78	95	439	346	1	-	881	325	196	899	2	-	1.422
79	55	357	276	1	-	689	281	129	801	-	-	1.211
75-79	432	2.541	1.630	11	-	4.614	1.794	1.379	4.915	11	2	8.101
80-84	262	986	1.156	2	1	2.407	965	348	3.013	4	-	4.330
85-89	122	206	510	2	-	840	346	50	1.143	1	-	1.540
90-94	47	29	111	-	-	187	98	10	246	-	-	354
95-99	39	2	10	1	-	52	47	2	34	-	1	84
100 E PIU'	1	2	-	-	-	3	1	2	-	-	-	3
TOTALE	216.218	180.128	9.844	852	73	407.115	198.758	181.748	40.402	936	60	421.904

## Segue TAV. 2 — Popolazione residente per sesso, età e stato civile

## C - PROVINCE

E T À (anni)	M A S C H I						F E M M I N E					
	Cellibi	Coniugati	Vedovi	Separati legal- mente	Divor- zlati	Totale	Nubili	Coniugate	Vedove	Separate legal- mente	Divor- ziate	Totale
Provincia di BRESCIA												
0	8.079	-	-	-	-	8.079	7.569	-	-	-	-	7.569
1	8.057	-	-	-	-	8.057	7.602	-	-	-	-	7.602
2	8.290	-	-	-	-	8.290	7.991	-	-	-	-	7.991
3	8.330	-	-	-	-	8.330	8.014	-	-	-	-	8.014
4	8.650	-	-	-	-	8.650	8.248	-	-	-	-	8.248
MENO DI 5	41.406	-	-	-	-	41.406	39.424	-	-	-	-	39.424
5	8.828	-	-	-	-	8.828	8.388	-	-	-	-	8.388
6	8.753	-	-	-	-	8.753	8.640	-	-	-	-	8.640
7	8.928	-	-	-	-	8.928	8.584	-	-	-	-	8.584
8	8.348	-	-	-	-	8.348	8.064	-	-	-	-	8.064
9	8.362	-	-	-	-	8.362	7.647	-	-	-	-	7.647
5-9	43.219	-	-	-	-	43.219	41.323	-	-	-	-	41.323
10	7.890	-	-	-	-	7.890	7.730	-	-	-	-	7.730
11	7.965	-	-	-	-	7.965	7.438	-	-	-	-	7.438
12	7.418	-	-	-	-	7.418	7.210	-	-	-	-	7.210
13	7.206	-	-	-	-	7.206	6.998	-	1	-	-	6.999
14	7.187	-	-	-	-	7.187	6.977	10	3	2	-	6.992
10-14	37.666	-	-	-	-	37.666	36.353	10	4	2	-	36.369
15	7.239	2	-	-	-	7.241	6.915	14	1	-	-	6.930
16	6.937	16	1	1	1	6.956	6.823	52	1	-	-	6.876
17	7.031	8	-	1	-	7.040	6.684	146	1	-	-	6.831
18	6.991	30	1	2	1	7.025	6.430	346	3	2	-	6.781
19	7.038	59	3	-	-	7.100	6.192	725	3	2	-	6.922
15-19	35.236	115	5	4	2	35.362	33.044	1.283	9	4	-	34.340
20	7.126	129	3	-	1	7.259	5.805	1.400	3	4	-	7.212
21	7.448	275	2	-	-	7.725	5.112	2.239	4	3	1	7.359
22	7.109	730	1	-	-	7.840	4.217	3.346	22	6	1	7.592
23	6.937	1.456	18	3	1	8.415	3.396	4.394	59	11	2	7.862
24	5.696	2.280	3	4	1	7.984	2.567	4.945	16	8	-	7.536
20-24	34.316	4.870	27	7	3	39.223	21.097	16.324	104	32	4	37.561
25	4.701	3.095	4	5	-	7.805	2.018	5.367	22	15	-	7.422
26	3.008	3.100	3	12	-	6.123	1.332	4.461	20	18	-	5.831
27	2.959	4.016	3	10	1	6.989	1.286	5.229	24	18	-	6.557
28	2.564	4.388	7	15	1	6.975	1.130	5.350	35	25	-	6.540
29	2.282	4.904	12	12	2	7.212	1.051	5.566	40	28	3	6.688
25-29	15.514	19.503	29	54	4	35.104	6.817	25.973	141	104	3	33.038
30	2.206	5.547	6	17	-	7.776	1.022	6.204	48	29	-	7.303
31	2.059	6.007	16	15	1	8.098	1.085	6.422	67	34	1	7.609
32	1.817	6.237	24	21	1	8.100	1.030	6.433	110	29	1	7.603
33	1.578	6.371	18	31	2	8.000	901	6.201	99	38	-	7.239
34	1.312	5.602	21	14	3	6.952	850	5.610	90	23	1	6.574
30-34	8.972	29.764	85	98	7	38.926	4.888	30.870	414	153	3	36.328
35	1.268	5.437	37	23	1	6.766	840	5.477	149	35	5	6.506
36	1.209	5.619	22	24	1	6.875	788	5.634	121	40	1	6.584
37	1.212	5.387	35	23	-	6.657	783	5.274	162	45	2	6.266
38	1.124	5.458	31	40	2	6.655	801	5.438	193	42	2	6.476
39	1.143	5.661	25	28	4	6.861	817	5.400	193	38	4	6.452
35-39	5.956	27.562	150	138	8	33.814	4.029	27.223	818	200	14	32.284
40	1.075	5.599	33	37	2	6.746	923	5.578	234	39	4	6.778
41	1.129	5.664	45	29	2	6.869	942	5.496	266	50	10	6.764
42	1.044	5.649	46	37	1	6.777	914	5.375	326	35	4	6.654
43	929	5.614	59	51	5	6.658	934	5.349	358	49	3	6.693
44	897	5.483	46	36	2	6.464	971	5.342	396	47	7	6.763
40-44	5.074	28.009	229	190	12	33.514	4.684	27.140	1.580	220	28	33.652

## Segue TAV. 2 — Popolazione residente per sesso, età e stato civile

## C - PROVINCE

ETÀ (anni)	M A S C H I						F E M M I N E					
	Celibi	Coniugati	Vedovi	Separati legal- mente	Divor- ziati	Totale	Nubili	Coniugate	Vedove	Separate legal- mente	Divor- ziati	Totale
Segue Provincia di BRESCIA												
45	892	5.411	61	44	6	6.414	892	5.220	414	47	6	6.579
46	836	5.405	75	56	3	6.375	954	4.973	510	48	6	6.491
47	783	5.382	88	43	4	6.300	939	5.013	592	59	7	6.610
48	709	5.268	72	40	2	6.091	985	5.019	602	42	6	6.654
49	658	5.143	109	52	5	5.967	993	5.154	724	62	2	6.935
45-49	3.878	26.609	405	235	20	31.147	4.763	25.379	2.842	258	27	33.269
50	583	4.652	95	41	6	5.377	909	4.310	728	52	3	6.002
51	581	4.791	106	46	4	5.528	918	4.350	842	55	3	6.168
52	369	2.784	73	28	3	3.257	566	2.501	552	23	2	3.644
53	289	2.582	66	30	2	2.969	534	2.370	603	25	3	3.535
54	383	2.790	95	26	2	3.296	598	2.450	675	29	2	3.754
50-54	2.205	17.599	435	171	17	20.427	3.525	15.981	3.400	184	13	23.103
55	435	3.379	121	37	1	3.973	737	3.007	874	39	3	4.660
56	473	3.939	163	37	1	4.613	867	3.464	1.131	43	3	5.508
57	516	4.218	186	31	4	4.955	856	3.456	1.253	39	3	5.607
58	514	4.189	227	36	2	4.968	913	3.428	1.390	37	3	5.771
59	454	3.848	223	39	5	4.569	867	3.203	1.432	19	2	5.523
55-59	2.392	19.573	920	180	13	23.078	4.240	16.558	6.080	177	14	27.069
60	485	3.801	270	29	-	4.585	905	3.118	1.489	28	4	5.544
61	511	3.598	303	34	4	4.450	847	2.912	1.569	25	-	5.353
62	442	3.395	291	33	3	4.164	832	2.602	1.573	20	2	5.029
63	450	3.124	342	28	1	3.945	856	2.394	1.609	19	2	4.880
64	481	2.839	348	16	-	3.684	797	2.269	1.566	15	3	4.650
60-64	2.369	16.757	1.554	140	8	20.828	4.237	13.295	7.806	107	11	25.456
65	374	2.718	368	18	-	3.478	817	2.011	1.615	17	-	4.460
66	356	2.406	351	23	2	3.138	729	1.823	1.575	11	2	4.140
67	359	2.350	385	21	2	3.117	737	1.739	1.703	12	1	4.192
68	335	2.097	384	18	-	2.834	665	1.501	1.741	9	1	3.917
69	322	2.029	421	18	-	2.790	629	1.367	1.667	9	2	3.674
65-69	1.746	11.600	1.909	98	4	15.357	3.577	8.441	8.301	58	6	20.383
70	309	1.778	402	11	2	2.502	662	1.216	1.652	6	-	3.536
71	253	1.539	433	6	1	2.232	598	1.066	1.713	9	-	3.386
72	206	1.322	471	16	-	2.015	588	954	1.659	5	-	3.206
73	161	1.192	430	5	-	1.788	514	730	1.605	7	-	2.856
74	179	1.109	388	4	-	1.680	467	670	1.586	7	-	2.730
70-74	1.108	6.940	2.124	42	3	10.217	2.829	4.636	8.215	34	-	15.714
75	151	949	410	9	-	1.519	412	582	1.544	7	-	2.545
76	132	837	375	2	2	1.348	437	503	1.423	2	-	2.365
77	111	710	384	4	-	1.209	389	401	1.370	5	1	2.166
78	124	602	410	7	-	1.143	360	288	1.270	5	-	1.923
79	97	452	330	1	-	880	290	214	953	4	-	1.461
75-79	615	3.550	1.909	23	2	6.099	1.888	1.988	6.560	23	1	10.460
80-84	323	1.409	1.420	9	-	3.161	1.008	536	3.865	11	1	5.421
85-89	124	324	635	7	-	1.090	396	103	1.539	5	1	2.044
90-94	51	47	144	-	-	242	95	11	319	-	-	425
95-99	30	4	21	-	-	55	37	2	45	-	-	84
100 E PIU'	1	-	1	-	-	2	-	1	1	-	-	2
TOTALE	242.201	214.235	12.002	1.396	103	469.937	218.254	215.754	52.043	1.572	126	487.749

## Segue TAV. 2 — Popolazione residente per sesso, età e stato civile

## C - PROVINCE

ETÀ (anni)	M A S C H I						F E M M I N E					
	Celibi	Coniugati	Vedovi	Separati legal- mente	Divor- ziati	Totale	Nubili	Coniugate	Vedove	Separate legal- mente	Divor- ziate	Totale
Provincia di PAVIA												
0	3.057	-	-	-	-	3.057	2.873	-	-	-	-	2.873
1	3.109	-	-	-	-	3.109	2.935	-	-	-	-	2.935
2	3.226	-	-	-	-	3.226	3.172	-	-	-	-	3.172
3	3.294	-	-	-	-	3.294	3.065	-	-	-	-	3.065
4	3.340	-	-	-	-	3.340	3.254	-	-	-	-	3.254
HENO DI 5	16.026	-	-	-	-	16.026	15.299	-	-	-	-	15.299
5	3.590	-	-	-	-	3.590	3.435	-	-	-	-	3.435
6	3.631	-	-	-	-	3.631	3.237	-	-	-	-	3.237
7	3.556	-	-	-	-	3.556	3.423	-	-	-	-	3.423
8	3.468	-	-	-	-	3.468	3.250	-	-	-	-	3.250
9	3.389	-	-	-	-	3.389	3.182	-	-	-	-	3.182
5-9	17.634	-	-	-	-	17.634	16.527	-	-	-	-	16.527
10	3.195	-	-	-	-	3.195	3.043	-	-	-	-	3.043
11	3.255	-	-	-	-	3.255	3.084	-	-	-	-	3.084
12	3.151	-	-	-	-	3.151	2.981	-	-	-	-	2.981
13	2.915	-	-	-	-	2.915	2.822	2	-	-	-	2.824
14	2.950	-	-	-	-	2.950	2.867	5	-	-	-	2.872
10-14	15.466	-	-	-	-	15.466	14.797	7	-	-	-	14.804
15	3.020	1	-	-	-	3.021	2.828	21	-	-	-	2.849
16	2.903	6	-	-	-	2.909	2.856	47	1	1	-	2.905
17	2.817	5	-	-	-	2.822	2.646	121	2	1	-	2.770
18	3.027	19	-	1	-	3.047	2.541	230	1	-	-	2.772
19	2.943	38	-	1	-	2.982	2.347	397	1	-	-	2.745
15-19	14.710	69	-	2	-	14.781	13.218	816	5	2	-	14.041
20	3.010	80	1	-	-	3.091	2.374	688	4	3	-	3.069
21	3.213	137	1	-	-	3.351	2.205	1.029	3	2	-	3.239
22	3.103	293	3	1	-	3.400	1.834	1.463	8	9	-	3.314
23	3.024	635	17	1	-	3.677	1.665	1.895	54	12	1	3.627
24	2.669	936	4	3	1	3.613	1.285	2.123	13	16	-	3.437
20-24	15.019	2.081	26	5	1	17.132	9.363	7.198	82	42	1	16.686
25	2.236	1.127	2	4	-	3.369	965	2.271	5	15	1	3.257
26	1.467	1.181	1	4	-	2.653	634	1.913	9	15	1	2.572
27	1.431	1.509	4	3	-	2.947	589	2.269	10	14	-	2.882
28	1.259	1.819	4	6	1	3.089	530	2.397	11	20	-	2.958
29	1.151	1.948	3	15	-	3.117	501	2.453	19	20	2	2.995
25-29	7.544	7.584	14	32	1	15.175	3.219	11.303	54	84	4	14.664
30	1.170	2.409	3	25	1	3.608	472	2.906	21	26	-	3.425
31	1.153	2.805	9	14	1	3.982	530	3.194	18	27	1	3.770
32	1.112	2.882	19	13	1	4.027	514	3.275	54	28	2	3.873
33	914	2.851	3	17	-	3.785	452	3.322	27	38	1	3.840
34	862	2.832	9	19	1	3.723	422	3.061	47	28	1	3.559
30-34	5.211	13.779	43	88	4	19.125	2.390	15.758	167	147	5	18.467
35	869	2.835	13	27	1	3.745	480	3.155	83	32	2	3.752
36	818	3.014	3	34	1	3.870	426	3.244	68	36	2	3.776
37	772	2.984	11	22	3	3.792	405	3.227	62	31	2	3.727
38	706	2.998	16	26	3	3.749	437	3.217	92	43	5	3.794
39	730	3.079	13	25	1	3.848	420	3.254	92	43	1	3.810
35-39	3.895	14.910	56	134	9	19.004	2.168	16.097	397	185	12	18.859
40	738	3.193	21	35	2	3.989	436	3.415	122	48	4	4.025
41	736	3.331	22	30	6	4.125	515	3.390	138	36	2	4.081
42	624	3.187	14	36	1	3.862	421	3.195	142	37	3	3.798
43	711	3.203	25	40	3	3.982	511	3.163	148	39	5	3.866
44	627	3.168	28	29	6	3.858	491	3.235	180	30	5	3.941
40-44	3.436	16.082	110	170	18	19.816	2.374	16.398	730	190	19	19.711



## Segue Tav. 2 — Popolazione residente per sesso, età e stato civile

## C - PROVINCE

ETÀ (anni)	M A S C H I						F E M M I N E					
	Celli	Coniugati	Vedovi	Separati legal- mente	Divor- ziati	Totale	Nubili	Coniugate	Vedove	Separate legal- mente	Divor- ziate	Totale
Segue Provincia di PAVIA												
45	596	3.172	29	49	2	3.848	452	3.251	197	36	4	3.940
46	587	3.100	36	25	2	3.750	490	3.209	236	34	4	3.973
47	592	3.153	43	38	1	3.827	511	3.098	272	29	2	3.912
48	537	3.108	48	35	4	3.732	508	3.110	271	39	7	3.935
49	534	3.077	43	39	4	3.697	541	3.150	386	40	4	4.121
45-49	2.846	15.610	199	186	13	18.854	2.502	15.818	1.362	178	21	19.881
50	460	2.948	43	34	-	3.485	498	2.909	397	41	3	3.848
51	524	3.108	60	42	6	3.740	496	3.094	457	46	1	4.094
52	272	1.449	27	21	5	1.774	251	1.418	222	18	2	1.911
53	220	1.317	31	13	1	1.582	257	1.322	228	19	2	1.828
54	275	1.527	36	20	3	1.861	258	1.505	322	24	-	2.109
50-54	1.751	10.349	197	130	15	12.442	1.760	10.248	1.626	148	8	13.790
55	395	2.165	71	24	3	2.658	385	2.113	445	28	1	2.972
56	498	2.790	110	25	3	3.426	480	2.744	685	30	4	3.943
57	468	3.022	117	40	3	3.650	514	2.652	710	35	2	3.913
58	540	3.054	148	29	2	3.773	518	2.649	790	36	2	3.995
59	491	2.975	169	40	3	3.678	527	2.607	902	19	2	4.057
55-59	2.392	14.006	615	158	14	17.185	2.424	12.765	3.532	148	11	18.880
60	483	2.815	172	29	4	3.503	528	2.586	964	26	1	4.105
61	465	2.893	193	34	2	3.587	517	2.422	977	19	4	3.939
62	487	2.930	209	24	-	3.650	607	2.387	1.088	26	2	4.110
63	493	2.764	252	22	-	3.531	542	2.155	1.115	20	-	3.832
64	426	2.471	216	26	1	3.140	536	2.049	1.187	17	2	3.791
60-64	2.354	13.873	1.042	135	7	17.411	2.730	11.599	5.331	108	9	19.777
65	494	2.440	272	17	-	3.223	516	1.951	1.139	26	1	3.633
66	398	2.271	295	25	2	2.991	507	1.783	1.261	20	1	3.572
67	388	2.181	329	18	2	2.918	508	1.694	1.230	13	-	3.445
68	336	1.989	295	16	1	2.637	520	1.439	1.301	16	-	3.276
69	304	2.003	306	20	-	2.633	485	1.408	1.261	13	1	3.168
65-69	1.920	10.884	1.497	96	5	14.402	2.536	8.275	6.192	88	3	17.094
70	324	1.789	337	10	-	2.460	449	1.325	1.394	10	1	3.179
71	238	1.733	387	17	1	2.376	461	1.150	1.396	7	1	3.015
72	182	1.395	357	8	2	1.944	382	933	1.407	5	-	2.727
73	151	1.228	355	6	-	1.740	353	818	1.304	6	2	2.483
74	153	1.111	348	6	1	1.619	367	750	1.330	10	-	2.457
70-74	1.048	7.256	1.784	47	4	10.139	2.012	4.976	6.831	38	4	13.861
75	139	930	338	4	1	1.412	313	620	1.238	6	-	2.177
76	128	845	352	3	-	1.328	314	534	1.214	4	-	2.066
77	117	780	347	6	-	1.250	299	429	1.172	4	-	1.904
78	93	698	337	2	-	1.130	259	341	1.107	2	1	1.710
79	87	576	309	1	-	973	249	248	1.016	3	-	1.516
75-79	564	3.829	1.683	16	1	6.093	1.434	2.172	5.747	19	1	9.373
80-84	326	1.876	1.398	9	1	3.610	798	731	4.030	13	-	5.572
85-89	121	508	687	2	-	1.318	332	137	1.915	4	-	2.388
90-94	33	79	191	-	-	303	90	8	559	-	-	657
95-99	20	2	25	-	-	47	23	1	68	-	-	92
100 E PIU'	-	-	-	-	-	-	3	-	-	-	-	3
TOTALE	112.316	132.777	9.567	1.210	93	255.963	95.999	134.307	38.628	1.394	98	270.426

## Segue TAV. 2 — Popolazione residente per sesso, età e stato civile

C - PROVINCE

ETÀ (anni)	M A S C H I						F E M M I N E					
	Celibi	Coniugati	Vedovi	Separati legal- mente	Divor- ziati	Totale	Nubili	Coniugate	Vedove	Separate legal- mente	Divor- ziate	Totale
Provincia di CREMONA												
0	2.165	-	-	-	-	2.165	2.102	-	-	-	-	2.102
1	2.158	-	-	-	-	2.158	2.028	-	-	-	-	2.028
2	2.263	-	-	-	-	2.263	2.174	-	-	-	-	2.174
3	2.341	-	-	-	-	2.341	2.097	-	-	-	-	2.097
4	2.345	-	-	-	-	2.345	2.194	-	-	-	-	2.194
MENO DI 5	11.272	-	-	-	-	11.272	10.595	-	-	-	-	10.595
5	2.563	-	-	-	-	2.563	2.330	-	-	-	-	2.330
6	2.487	-	-	-	-	2.487	2.384	-	-	-	-	2.384
7	2.464	-	-	-	-	2.464	2.280	-	-	-	-	2.280
8	2.364	-	-	-	-	2.364	2.304	-	-	-	-	2.304
9	2.287	-	-	-	-	2.287	2.244	-	-	-	-	2.244
5-9	12.165	-	-	-	-	12.165	11.542	-	-	-	-	11.542
10	2.312	-	-	-	-	2.312	2.226	-	-	-	-	2.226
11	2.342	-	-	-	-	2.342	2.211	-	-	-	-	2.211
12	2.305	-	-	-	-	2.305	2.186	-	-	-	-	2.186
13	2.170	-	-	-	-	2.170	2.072	-	-	-	-	2.072
14	2.109	-	-	-	-	2.109	2.079	3	2	-	-	2.084
10-14	11.238	-	-	-	-	11.238	10.774	3	2	-	-	10.779
15	2.117	-	-	-	-	2.117	2.128	5	-	-	-	2.133
16	2.158	2	-	-	-	2.160	2.124	22	-	-	-	2.146
17	2.072	2	-	-	-	2.074	2.051	48	-	-	-	2.099
18	2.169	5	1	-	-	2.175	2.066	94	-	-	-	2.160
19	2.194	16	1	-	-	2.211	1.920	177	-	1	-	2.098
15-19	10.710	25	2	-	-	10.737	10.289	346	-	1	-	10.636
20	2.340	39	-	-	-	2.379	1.826	365	1	1	-	2.193
21	2.546	62	1	-	-	2.609	1.782	585	1	-	-	2.368
22	2.383	175	-	-	-	2.558	1.537	880	-	2	-	2.419
23	2.285	321	2	3	-	2.611	1.269	1.168	7	3	-	2.447
24	2.006	590	3	2	-	2.601	947	1.421	1	6	-	2.375
20-24	11.560	1.187	6	5	-	12.758	7.361	4.419	10	12	-	11.802
25	1.652	745	2	2	-	2.401	767	1.450	7	7	-	2.231
26	1.015	701	4	4	-	1.724	457	1.238	7	5	1	1.708
27	1.080	975	-	2	-	2.057	449	1.470	4	6	-	1.929
28	957	1.089	2	2	-	2.050	413	1.488	8	10	1	1.920
29	867	1.276	1	9	-	2.153	389	1.658	9	7	-	2.063
25-29	5.571	4.786	9	19	-	10.385	2.475	7.304	35	35	2	9.851
30	884	1.544	3	6	-	2.437	385	1.933	12	7	1	2.338
31	835	1.770	5	5	1	2.616	383	2.027	19	14	-	2.443
32	790	1.870	6	2	1	2.669	340	2.094	27	12	2	2.475
33	675	1.958	4	10	1	2.648	328	2.103	32	16	-	2.479
34	596	1.738	1	6	1	2.342	273	1.868	30	12	1	2.184
30-34	3.780	8.880	19	29	4	12.712	1.709	10.025	120	61	4	11.919
35	567	1.763	15	9	-	2.354	308	1.905	37	18	2	2.270
36	515	1.924	5	8	-	2.452	271	1.958	47	14	-	2.290
37	520	1.837	10	13	-	2.380	280	1.910	47	12	-	2.249
38	489	1.876	7	11	-	2.383	300	1.891	63	18	2	2.274
39	502	1.786	10	13	1	2.312	288	1.892	49	23	2	2.254
35-39	2.593	9.186	47	54	1	11.881	1.447	9.556	243	85	6	11.337
40	502	1.920	11	10	1	2.444	327	1.981	82	19	2	2.411
41	459	2.010	15	17	-	2.501	347	2.045	117	16	1	2.526
42	435	1.859	12	21	2	2.329	318	1.852	98	18	2	2.288
43	419	1.993	19	17	4	2.452	329	1.973	114	17	3	2.436
44	406	2.029	16	17	2	2.470	330	1.911	120	16	2	2.379
40-44	2.221	9.811	73	82	9	12.196	1.651	9.762	531	86	10	12.040

## Segue Tav. 2 — Popolazione residente per sesso, età e stato civile

## C - PROVINCE

ETÀ (anni)	M A S C H I						F E M M I N E					
	Celibi	Coniugati	Vedovi	Separati legal- mente	Divor- ziati	Totale	Nubili	Coniugate	Vedove	Separate legal- mente	Divor- ziate	Totale
Segue Provincia di CREMONA												
45	424	1.986	18	20	-	2.448	344	1.937	123	14	2	2.420
46	342	2.070	24	20	-	2.456	377	2.010	165	18	1	2.571
47	381	2.012	34	20	2	2.449	402	2.023	172	24	5	2.626
48	353	1.968	28	22	3	2.374	368	1.916	215	19	1	2.519
49	320	1.960	36	26	1	2.343	392	1.971	257	23	5	2.648
45-49	1.820	9.996	140	108	6	12.070	1.883	9.857	932	98	14	12.784
50	309	2.014	37	13	2	2.375	367	1.781	282	17	2	2.449
51	302	2.108	41	9	1	2.461	428	1.953	324	17	-	2.722
52	137	936	26	7	1	1.107	172	839	158	10	2	1.181
53	152	771	18	8	-	949	166	677	145	4	1	993
54	160	870	24	11	-	1.065	203	815	219	6	2	1.245
50-54	1.060	6.699	146	48	4	7.957	1.336	6.065	1.128	54	7	8.590
55	251	1.298	52	11	2	1.614	278	1.220	331	11	2	1.842
56	258	1.609	70	21	2	1.960	343	1.483	403	17	1	2.247
57	261	1.671	71	12	2	2.017	350	1.476	495	16	1	2.338
58	272	1.632	90	20	2	2.016	344	1.480	514	8	2	2.348
59	230	1.662	99	9	1	2.001	370	1.401	554	15	1	2.341
55-59	1.272	7.872	382	73	9	9.608	1.685	7.060	2.297	67	7	11.116
60	258	1.620	104	19	1	2.002	378	1.320	528	14	1	2.241
61	266	1.676	141	24	-	2.107	395	1.322	624	7	-	2.348
62	233	1.602	133	11	-	1.979	364	1.141	612	11	-	2.128
63	227	1.464	140	9	-	1.840	387	1.140	713	10	-	2.250
64	256	1.362	141	10	1	1.770	361	1.062	757	8	4	2.192
60-64	1.240	7.724	659	73	2	9.698	1.885	5.985	3.234	50	5	11.159
65	208	1.266	176	6	-	1.656	376	983	759	12	1	2.131
66	229	1.118	166	6	1	1.520	356	835	721	9	-	1.921
67	202	1.178	199	3	1	1.583	368	891	818	5	-	2.082
68	182	1.010	181	8	-	1.381	323	719	770	7	2	1.821
69	185	987	201	10	-	1.383	344	682	803	3	1	1.833
65-69	1.006	5.559	923	33	2	7.523	1.767	4.110	3.871	36	4	9.788
70	153	949	189	7	-	1.298	328	608	820	5	-	1.761
71	118	815	217	3	-	1.153	292	578	780	3	-	1.653
72	101	679	185	5	1	971	278	473	805	1	1	1.558
73	67	631	234	5	1	938	241	443	805	3	-	1.492
74	101	534	224	2	-	861	241	351	802	1	-	1.395
70-74	540	3.608	1.049	22	2	5.221	1.380	2.453	4.012	13	1	7.859
75	80	502	208	3	-	793	257	293	750	4	-	1.304
76	71	365	222	5	-	663	220	253	738	3	-	1.214
77	62	379	176	-	-	617	195	216	671	-	-	1.082
78	53	313	194	3	-	563	191	166	662	4	-	1.023
79	40	247	188	2	-	477	166	129	562	1	-	858
75-79	306	1.806	988	13	-	3.113	1.029	1.057	3.383	12	-	5.481
80-84	153	723	726	5	-	1.607	521	292	2.059	3	-	2.875
85-89	51	150	323	3	-	527	214	64	810	5	-	1.093
90-94	16	16	65	-	-	97	41	2	174	-	-	217
95-99	14	4	3	-	-	21	10	-	21	-	-	31
100 E PIU'	1	-	-	-	-	1	-	-	-	-	-	-
TOTALE	78.589	78.032	5.560	567	39	162.787	69.594	78.360	22.862	618	60	171.494

## Segue Tav. 2 — Popolazione residente per sesso, età e stato civile

## C - PROVINCE

E T À (anni)	M A S C H I						F E M M I N E					
	Cellibi	Coniugati	Vedovi	Separati legalmente	Divorziati	Totale	Nubili	Coniugate	Vedove	Separate legalmente	Divorziate	Totale
Provincia di MANTOVA												
0	2.538	-	-	-	-	2.538	2.475	-	-	-	-	2.475
1	2.613	-	-	-	-	2.613	2.422	-	-	-	-	2.422
2	2.527	-	-	-	-	2.527	2.482	-	-	-	-	2.482
3	2.679	-	-	-	-	2.679	2.539	-	-	-	-	2.539
4	2.671	-	-	-	-	2.671	2.549	-	-	-	-	2.549
MEMO DI 5	13.028	-	-	-	-	13.028	12.467	-	-	-	-	12.467
5	2.780	-	-	-	-	2.780	2.609	-	-	-	-	2.609
6	2.854	-	-	-	-	2.854	2.639	-	-	-	-	2.639
7	2.837	-	-	-	-	2.837	2.656	-	-	-	-	2.656
8	2.649	-	-	-	-	2.649	2.605	-	-	-	-	2.605
9	2.663	-	-	-	-	2.663	2.476	-	-	-	-	2.476
5-9	13.783	-	-	-	-	13.783	12.985	-	-	-	-	12.985
10	2.714	-	-	-	-	2.714	2.525	-	-	-	-	2.525
11	2.590	-	-	-	-	2.590	2.541	-	-	-	-	2.541
12	2.481	-	-	-	-	2.481	2.356	-	-	-	-	2.356
13	2.344	-	-	-	-	2.344	2.282	-	-	-	-	2.282
14	2.431	-	-	-	-	2.431	2.300	7	1	-	-	2.308
10-14	12.560	-	-	-	-	12.560	12.004	7	1	-	-	12.012
15	2.420	1	-	-	-	2.421	2.272	15	1	3	-	2.291
16	2.359	2	1	-	-	2.362	2.275	36	-	-	-	2.311
17	2.414	3	-	-	-	2.417	2.247	102	-	-	-	2.349
18	2.346	14	2	-	-	2.362	2.041	187	-	-	-	2.228
19	2.344	46	-	-	-	2.390	1.970	425	2	-	-	2.397
15-19	11.883	66	3	-	-	11.952	10.805	765	3	3	-	11.576
20	2.399	86	2	-	-	2.487	1.781	598	3	-	-	2.382
21	2.534	181	-	-	-	2.715	1.742	898	4	2	-	2.646
22	2.451	377	2	-	-	2.830	1.375	1.204	4	3	-	2.586
23	2.394	585	8	2	-	2.989	1.175	1.615	11	2	-	2.803
24	2.070	961	2	-	-	3.033	974	1.934	7	7	-	2.922
20-24	11.848	2.190	14	2	-	14.054	7.047	6.249	29	14	-	13.339
25	1.691	1.225	2	2	-	2.920	744	1.954	4	6	-	2.708
26	965	987	3	3	-	1.958	409	1.507	9	7	1	1.933
27	960	1.330	3	3	-	2.296	397	1.828	4	4	1	2.234
28	812	1.388	3	5	-	2.208	369	1.906	10	6	-	2.291
29	711	1.592	5	6	-	2.314	330	1.909	11	9	1	2.260
25-29	5.139	6.522	16	19	-	11.696	2.249	9.104	38	32	3	11.426
30	693	1.802	4	6	-	2.505	294	2.180	18	12	1	2.505
31	715	2.057	2	7	-	2.781	350	2.291	20	8	-	2.669
32	594	2.039	7	10	-	2.650	284	2.316	33	9	3	2.645
33	542	2.176	9	3	-	2.730	272	2.397	34	12	-	2.715
34	478	1.990	5	4	-	2.477	246	2.137	36	7	-	2.426
30-34	3.022	10.064	27	30	-	13.143	1.446	11.321	141	48	4	12.960
35	483	1.977	6	11	-	2.477	280	2.120	44	8	1	2.453
36	444	2.202	4	14	-	2.664	253	2.319	36	12	-	2.620
37	421	2.117	15	9	-	2.562	235	2.252	41	7	-	2.535
38	455	2.129	6	11	-	2.601	231	2.186	31	9	1	2.458
39	408	2.069	6	8	2	2.493	221	2.219	50	14	1	2.505
35-39	2.211	10.494	37	53	2	12.797	1.220	11.096	202	50	3	12.571
40	441	2.248	14	13	-	2.716	267	2.294	63	20	-	2.644
41	383	2.192	5	14	2	2.596	274	2.252	79	8	-	2.613
42	426	2.150	8	7	2	2.593	262	2.166	106	14	2	2.550
43	415	2.204	13	12	-	2.644	289	2.226	111	20	1	2.647
44	370	2.211	18	12	-	2.611	286	2.256	123	11	3	2.679
40-44	2.035	11.005	58	58	4	13.160	1.378	11.194	482	73	6	13.133

## Segue TAV. 2 — Popolazione residente per sesso, età e stato civile

## C - PROVINCE

E T À (anni)	M A S C H I						F E M M I N E					
	Celibi	Contugati	Vedovi	Separati legal- mente	Divor- ziati	Totale	Nubili	Contugate	Vedove	Separate legal- mente	Divor- ziate	Totale
Segue Provincia di MANTOVA												
45	363	2.324	34	17	2	2.740	282	2.309	124	16	1	2.732
46	362	2.321	42	14	1	2.740	323	2.329	169	14	-	2.835
47	357	2.307	22	15	-	2.701	325	2.256	168	16	2	2.767
48	343	2.328	36	12	3	2.722	325	2.204	222	15	1	2.767
49	322	2.372	33	14	2	2.743	297	2.289	288	15	3	2.892
45-49	1.747	11.652	167	72	8	13.646	1.552	11.387	971	76	7	13.993
50	317	2.332	39	18	-	2.706	371	2.192	297	24	-	2.884
51	347	2.486	49	21	2	2.905	388	2.364	341	22	-	3.115
52	158	1.173	32	11	1	1.375	165	1.180	188	10	-	1.543
53	147	1.048	21	6	1	1.223	165	958	164	10	1	1.298
54	158	1.093	32	10	1	1.294	194	1.034	195	9	1	1.433
50-54	1.127	8.132	173	66	5	9.503	1.283	7.728	1.185	75	2	10.273
55	202	1.637	55	13	1	1.908	266	1.515	322	11	1	2.115
56	269	1.994	77	21	1	2.362	308	1.868	458	12	-	2.646
57	273	2.107	94	14	-	2.488	315	1.772	493	10	-	2.590
58	321	2.106	94	25	2	2.548	347	1.825	523	10	-	2.705
59	275	2.044	93	26	-	2.438	326	1.772	620	9	1	2.728
55-59	1.340	9.888	413	99	4	11.744	1.562	8.752	2.416	52	2	12.784
60	269	2.000	99	8	2	2.378	320	1.720	612	8	-	2.660
61	270	1.868	105	12	-	2.255	315	1.542	643	9	-	2.509
62	275	1.852	162	11	-	2.300	314	1.437	627	10	-	2.388
63	240	1.781	154	12	-	2.187	305	1.413	666	6	-	2.390
64	271	1.722	174	9	-	2.176	322	1.267	732	3	-	2.324
60-64	1.325	9.223	694	52	2	11.296	1.576	7.379	3.280	36	-	12.271
65	233	1.669	172	12	-	2.086	311	1.205	703	3	-	2.222
66	222	1.510	163	6	2	1.903	280	1.122	754	7	-	2.163
67	224	1.449	197	7	-	1.877	267	1.067	836	6	-	2.176
68	165	1.264	200	6	-	1.635	256	873	735	5	-	1.869
69	146	1.232	191	7	-	1.576	279	899	801	2	-	1.981
65-69	990	7.124	923	38	2	9.077	1.393	5.166	3.829	23	-	10.411
70	176	1.097	194	3	-	1.470	260	835	877	4	-	1.976
71	174	981	216	7	-	1.378	265	756	933	6	-	1.960
72	105	957	233	6	-	1.301	221	645	861	4	-	1.731
73	88	772	209	2	-	1.071	195	528	762	4	-	1.489
74	97	693	224	2	-	1.016	221	487	808	1	-	1.517
70-74	640	4.500	1.076	20	-	6.236	1.162	3.251	4.241	19	-	8.673
75	76	646	189	5	-	916	188	437	824	2	-	1.451
76	80	505	214	4	2	805	189	353	841	1	-	1.384
77	59	468	193	6	-	726	170	274	816	1	-	1.261
78	72	426	220	1	-	719	132	193	730	2	-	1.057
79	57	371	197	-	-	625	129	167	723	-	-	1.019
75-79	344	2.416	1.013	16	2	3.791	808	1.424	3.934	6	-	6.172
80-84	179	1.014	840	5	-	2.038	420	447	2.658	5	-	3.530
85-89	73	271	459	1	-	804	154	73	1.203	1	-	1.431
90-94	24	33	106	-	-	163	44	9	273	-	-	326
95-99	16	2	17	-	-	35	11	1	39	-	-	51
100 E PIU'	1	-	-	-	-	1	1	-	-	-	-	1
TOTALE	83.315	94.596	6.036	531	29	184.507	71.567	95.353	24.925	513	27	192.385

## Segue TAV. 2 — Popolazione residente per sesso, età e stato civile

## C - PROVINCE

E T À (anni)	M A S C H I						F E M M I N E					
	Celibi	Coniugati	Vedovi	Separati legal- mente	Divor- ziati	Totale	Nubli	Coniugate	Vedove	Separate legal- mente	Divor- ziate	Totale
Provincia di BOLZANO-BOZEN												
0	4.158	-	-	-	-	4.158	3.922	-	-	-	-	3.922
1	4.069	-	-	-	-	4.069	3.889	-	-	-	-	3.889
2	4.289	-	-	-	-	4.289	4.038	-	-	-	-	4.038
3	4.144	-	-	-	-	4.144	4.016	-	-	-	-	4.016
4	4.131	-	-	-	-	4.131	4.072	-	-	-	-	4.072
MEHO DI 5	20.791	-	-	-	-	20.791	19.937	-	-	-	-	19.937
5	4.370	-	-	-	-	4.370	4.118	-	-	-	-	4.118
6	4.482	-	-	-	-	4.482	4.232	-	-	-	-	4.232
7	4.374	-	-	-	-	4.374	4.024	-	-	-	-	4.024
8	4.140	-	-	-	-	4.140	3.925	-	-	-	-	3.925
9	3.856	-	-	-	-	3.856	3.867	-	-	-	-	3.867
5-9	21.222	-	-	-	-	21.222	20.166	-	-	-	-	20.166
10	3.864	-	-	-	-	3.864	3.751	-	-	-	-	3.751
11	3.786	-	-	-	-	3.786	3.707	-	-	-	-	3.707
12	3.775	-	-	-	-	3.775	3.342	-	-	-	-	3.342
13	3.359	-	-	-	-	3.359	3.249	-	1	-	-	3.250
14	3.226	-	-	-	-	3.226	3.299	3	1	1	-	3.304
10-14	18.010	-	-	-	-	18.010	17.348	3	2	1	-	17.354
15	3.277	2	-	-	-	3.279	3.126	7	2	-	-	3.135
16	3.172	2	-	1	-	3.175	2.992	21	-	-	-	3.013
17	3.010	6	-	-	-	3.016	2.972	42	1	-	-	3.015
18	2.993	7	2	1	-	3.003	2.839	124	-	-	-	2.963
19	2.957	16	-	1	-	2.974	2.683	249	2	-	-	2.934
15-19	15.409	33	2	3	-	15.447	14.612	443	5	-	-	15.060
20	3.150	31	-	1	-	3.182	2.492	443	-	3	-	2.938
21	3.282	85	-	-	-	3.367	2.236	740	2	4	-	2.982
22	3.000	210	1	-	-	3.211	1.969	1.066	3	3	-	3.041
23	2.949	437	1	1	-	3.388	1.625	1.397	6	7	1	3.036
24	2.606	621	2	1	-	3.230	1.415	1.739	5	4	-	3.163
20-24	14.987	1.384	4	3	-	16.378	9.737	5.385	16	21	1	15.160
25	2.448	1.005	-	1	-	3.454	1.263	1.983	4	11	-	3.261
26	1.698	1.003	2	6	1	2.710	907	1.627	11	10	-	2.555
27	1.726	1.400	-	4	2	3.132	834	2.158	10	17	1	3.020
28	1.611	1.813	4	7	-	3.435	840	2.336	20	17	2	3.215
29	1.350	1.929	2	18	-	3.299	759	2.476	14	21	3	3.273
25-29	8.833	7.150	8	36	3	16.030	4.603	10.580	59	76	6	15.324
30	1.250	2.277	1	7	1	3.536	670	2.570	17	16	1	3.274
31	980	2.106	3	8	2	3.099	599	2.369	24	14	3	3.009
32	881	2.204	6	11	-	3.102	494	2.457	35	23	2	3.011
33	712	2.264	7	12	1	2.996	454	2.264	25	21	3	2.767
34	577	2.045	7	5	3	2.637	451	2.081	34	27	2	2.595
30-34	4.400	10.896	24	43	7	15.370	2.668	11.741	135	101	11	14.656
35	579	1.952	4	10	4	2.549	479	2.069	38	20	6	2.612
36	561	2.002	4	8	-	2.575	409	2.082	34	21	6	2.552
37	510	2.092	7	19	2	2.630	418	2.048	44	15	7	2.532
38	483	2.069	4	10	4	2.570	429	2.028	49	13	5	2.524
39	447	2.181	11	10	-	2.649	457	2.043	61	21	5	2.587
35-39	2.580	10.296	30	57	10	12.973	2.192	10.270	226	90	29	12.807
40	515	2.141	9	17	7	2.689	452	2.140	75	28	5	2.700
41	441	2.286	16	17	4	2.764	495	2.087	77	16	8	2.683
42	471	2.115	12	17	4	2.619	446	2.035	93	21	4	2.599
43	441	2.121	17	16	7	2.602	456	1.990	117	23	8	2.594
44	399	2.151	15	26	5	2.596	470	1.925	110	25	4	2.534
40-44	2.267	10.814	69	93	27	13.270	2.319	10.177	472	113	29	13.110

## Segue TAV. 2 — Popolazione residente per sesso, età e stato civile

## C - PROVINCE

E T À (anni)	M A S C H I						F E M M I N E					
	Celibi	Coniugati	Vedovi	Separati legal- mente	Divor- ziati	Totale	Nubili	Coniugate	Vedove	Separate legal- mente	Divor- ziate	Totale
Segue Provincia di BOLZANO-BOZEN												
45	367	2.221	17	22	6	2.633	502	1.944	140	12	10	2.608
46	362	1.983	20	12	1	2.378	494	1.961	134	36	2	2.627
47	390	1.951	17	24	7	2.389	600	2.019	194	21	5	2.839
48	372	1.967	23	29	4	2.395	488	1.990	203	27	7	2.715
49	336	2.001	25	22	6	2.390	482	2.016	257	33	8	2.796
45-49	1.827	10.123	102	109	24	12.185	2.566	9.930	928	129	32	13.585
50	302	1.818	35	33	2	2.190	501	1.784	248	32	12	2.577
51	307	1.871	37	26	7	2.248	486	1.841	285	35	10	2.657
52	194	1.122	28	17	3	1.364	298	1.143	204	11	11	1.667
53	164	835	20	15	-	1.034	231	833	177	25	2	1.268
54	169	879	20	29	2	1.099	236	869	178	16	6	1.305
50-54	1.136	6.525	140	120	14	7.935	1.752	6.470	1.092	119	41	9.474
55	154	932	25	20	5	1.136	274	844	226	15	8	1.367
56	221	1.374	47	25	5	1.672	363	1.193	348	18	10	1.932
57	308	1.790	55	33	10	2.196	433	1.443	472	22	4	2.374
58	282	1.711	77	22	5	2.097	518	1.454	484	22	8	2.486
59	312	1.646	86	29	6	2.079	521	1.437	505	24	9	2.496
55-59	1.277	7.453	290	129	31	9.180	2.109	6.371	2.035	101	39	10.655
60	306	1.564	72	14	5	1.961	457	1.223	484	24	5	2.193
61	279	1.569	106	20	12	1.986	474	1.184	540	20	3	2.221
62	320	1.508	97	18	5	1.948	472	1.046	555	24	7	2.104
63	265	1.430	103	20	7	1.825	481	1.002	565	12	3	2.063
64	245	1.271	144	20	5	1.685	406	864	616	16	4	1.906
60-64	1.415	7.342	522	92	34	9.405	2.290	5.319	2.760	96	22	10.487
65	256	1.207	136	17	5	1.621	484	817	599	8	5	1.913
66	230	1.099	127	15	5	1.476	423	713	579	6	7	1.728
67	243	1.011	153	10	4	1.421	404	718	610	10	5	1.747
68	190	938	146	13	2	1.289	370	636	639	6	3	1.654
69	209	902	161	5	6	1.283	363	604	623	6	3	1.599
65-69	1.128	5.157	723	60	22	7.090	2.044	3.488	3.050	36	23	8.641
70	207	803	156	10	2	1.178	375	527	689	10	3	1.604
71	177	665	144	11	2	999	309	379	588	7	2	1.285
72	120	617	154	5	2	898	264	331	563	9	1	1.168
73	115	561	143	4	2	825	236	312	596	5	2	1.151
74	108	496	158	5	-	767	234	251	554	1	1	1.041
70-74	727	3.142	755	35	8	4.667	1.418	1.800	2.990	32	9	6.249
75	94	398	132	6	2	632	229	204	516	4	5	958
76	76	342	134	7	-	559	181	175	471	3	1	831
77	72	279	148	2	-	501	193	140	432	5	-	770
78	78	253	127	2	1	461	171	114	394	3	3	685
79	47	194	103	2	1	347	131	84	341	3	-	559
75-79	367	1.466	644	19	4	2.500	905	717	2.154	18	9	3.803
80-84	196	545	470	8	4	1.223	545	214	1.411	6	1	2.177
85-89	83	158	232	3	2	478	190	54	591	5	-	840
90-94	24	21	73	1	1	120	52	3	155	1	1	212
95-99	18	3	9	-	-	30	21	-	18	-	-	39
100 E PIU'	-	-	-	-	-	-	1	-	-	-	-	1
TOTALE	116.697	82.508	4.097	811	191	204.304	107.475	82.965	18.099	945	253	209.737

## Segue TAV. 2 — Popolazione residente per sesso, età e stato civile

## C - PROVINCE

E T À (anni)	M A S C H I						F E M M I N E					
	Cellibi	Coniugati	Vedovi	Separati legal- mente	Divor- ziati	Totale	Nubili	Coniugate	Vedove	Separate legal- mente	Divor- ziate	Totale
Provincia di TRENTO												
0	3.319	-	-	-	-	3.319	3.095	-	-	-	-	3.095
1	3.222	-	-	-	-	3.222	3.065	-	-	-	-	3.065
2	3.403	-	-	-	-	3.403	3.172	-	-	-	-	3.172
3	3.528	-	-	-	-	3.528	3.314	-	-	-	-	3.314
4	3.571	-	-	-	-	3.571	3.424	-	-	-	-	3.424
MEMO DI 5	17.043	-	-	-	-	17.043	16.070	-	-	-	-	16.070
5	3.734	-	-	-	-	3.734	3.563	-	-	-	-	3.563
6	3.820	-	-	-	-	3.820	3.683	-	-	-	-	3.683
7	3.779	-	-	-	-	3.779	3.648	-	-	-	-	3.648
8	3.736	-	-	-	-	3.736	3.517	-	-	-	-	3.517
9	3.531	-	-	-	-	3.531	3.307	-	-	-	-	3.307
5-9	18.600	-	-	-	-	18.600	17.718	-	-	-	-	17.718
10	3.509	-	-	-	-	3.509	3.412	-	-	-	-	3.412
11	3.584	-	-	-	-	3.584	3.384	-	-	-	-	3.384
12	3.395	-	-	-	-	3.395	3.269	-	-	-	-	3.269
13	3.278	-	-	-	-	3.278	3.248	1	-	-	-	3.249
14	3.299	-	-	-	-	3.299	3.196	2	-	-	-	3.198
10-14	17.065	-	-	-	-	17.065	16.509	3	-	-	-	16.512
15	3.320	4	-	-	-	3.324	3.146	7	-	-	-	3.153
16	3.170	4	-	-	-	3.174	3.143	9	2	-	-	3.154
17	3.204	1	-	-	-	3.205	2.973	43	1	-	-	3.017
18	3.153	5	1	1	-	3.160	3.054	82	-	-	-	3.136
19	3.228	10	-	-	-	3.238	2.937	202	-	-	-	3.139
15-19	16.075	24	1	1	-	16.101	15.253	343	3	-	-	15.599
20	3.259	27	6	1	-	3.293	2.698	416	-	-	-	3.114
21	3.351	64	3	-	-	3.418	2.581	703	2	-	-	3.286
22	3.083	159	1	1	-	3.244	2.055	969	2	3	-	3.029
23	3.132	340	1	1	-	3.474	1.799	1.339	14	-	-	3.152
24	2.626	608	-	-	-	3.234	1.526	1.617	4	3	-	3.150
20-24	15.451	1.198	11	3	-	16.663	10.659	5.044	22	6	-	15.731
25	2.473	936	1	1	-	3.411	1.213	1.931	8	4	-	3.156
26	1.586	862	1	-	-	2.449	779	1.613	4	4	1	2.401
27	1.602	1.263	2	1	-	2.868	739	1.953	11	8	-	2.711
28	1.351	1.484	5	2	2	2.844	657	2.180	6	11	1	2.855
29	1.162	1.676	2	5	-	2.845	537	2.182	17	15	-	2.751
25-29	8.174	6.221	11	9	2	14.417	3.925	9.859	46	42	2	13.874
30	1.105	1.804	2	4	-	2.915	573	2.330	20	13	-	2.936
31	1.020	2.005	6	8	-	3.039	534	2.401	26	14	4	2.979
32	954	2.021	4	7	1	2.987	483	2.340	30	15	-	2.868
33	788	2.074	6	12	3	2.883	462	2.265	40	16	1	2.784
34	616	1.905	3	9	4	2.537	422	2.127	37	7	1	2.594
30-34	4.483	9.809	21	40	8	14.361	2.474	11.463	153	65	6	14.161
35	661	1.962	8	12	2	2.645	461	2.100	58	8	4	2.631
36	593	1.989	9	4	2	2.597	418	2.138	50	12	1	2.619
37	585	1.941	9	8	-	2.543	395	2.164	55	10	1	2.625
38	607	2.038	7	10	1	2.663	375	2.074	63	10	4	2.526
39	542	1.992	14	7	2	2.557	441	2.022	85	11	-	2.559
35-39	2.988	9.922	47	41	7	13.005	2.090	10.498	311	51	10	12.960
40	550	2.053	8	12	1	2.624	446	2.190	105	12	2	2.755
41	660	2.303	12	11	3	2.989	490	2.283	103	15	2	2.893
42	575	2.151	14	9	2	2.751	461	2.230	113	18	3	2.825
43	613	2.236	15	11	1	2.876	481	2.172	137	7	2	2.799
44	518	2.289	22	14	3	2.846	534	2.141	151	9	3	2.838
40-44	2.916	11.032	71	57	10	14.086	2.412	11.016	609	61	12	14.110



## Segue Tav. 2 — Popolazione residente per sesso, età e stato civile

C - PROVINCE

E T À (anni)	M A S C H I					F E M M I N E						
	Celibi	Coniugati	Vedovi	Separati legal- mente	Divor- ziati	Totale	Nubili	Coniugate	Vedove	Separate legal- mente	Divor- ziate	Totale
Segue Provincia di TRENTO												
45	538	2.211	26	14	1	2.790	585	2.192	158	18	1	2.954
46	586	2.265	23	10	-	2.884	580	2.148	193	14	5	2.940
47	607	2.386	39	4	3	3.039	653	2.270	207	25	2	3.157
48	585	2.507	39	13	5	3.149	599	2.252	273	26	5	3.155
49	540	2.326	39	15	5	2.925	588	2.273	309	30	3	3.203
45-49	2.856	11.695	166	56	14	14.787	3.005	11.135	1.140	113	16	15.409
50	495	2.240	40	14	1	2.790	594	2.236	313	10	4	3.157
51	470	2.195	45	16	4	2.730	550	2.097	362	27	6	3.042
52	231	1.224	32	6	1	1.494	286	1.145	204	12	1	1.648
53	150	737	23	10	1	921	179	713	172	9	1	1.074
54	166	742	18	13	2	941	216	711	166	6	1	1.100
50-54	1.512	7.138	158	59	9	8.876	1.825	6.902	1.217	64	13	10.021
55	193	950	39	10	3	1.195	268	795	209	6	2	1.280
56	336	1.509	51	10	1	1.907	501	1.347	378	13	1	2.240
57	433	1.894	89	21	2	2.439	565	1.677	499	14	1	2.756
58	458	2.045	84	10	-	2.597	632	1.712	568	15	3	2.930
59	443	2.027	123	16	2	2.611	661	1.675	594	14	-	2.944
55-59	1.863	8.425	386	67	8	10.749	2.627	7.206	2.248	62	7	12.150
60	424	1.861	104	19	4	2.412	597	1.547	668	9	1	2.822
61	480	1.960	152	8	4	2.604	644	1.531	740	10	1	2.926
62	479	1.844	148	12	3	2.486	683	1.417	660	6	1	2.767
63	420	1.627	134	16	-	2.197	605	1.279	722	12	2	2.620
64	384	1.507	148	11	-	2.050	594	1.154	750	7	-	2.505
60-64	2.187	8.799	686	66	11	11.749	3.123	6.928	3.540	44	5	13.640
65	379	1.403	136	12	1	1.931	600	1.099	691	12	1	2.403
66	335	1.400	143	9	1	1.888	562	981	766	11	1	2.321
67	310	1.252	171	10	2	1.745	589	942	788	5	1	2.325
68	311	1.134	179	9	-	1.633	547	734	786	5	-	2.072
69	275	1.123	182	11	2	1.593	555	723	798	4	1	2.081
65-69	1.610	6.312	811	51	6	8.790	2.853	4.479	3.829	37	4	11.202
70	325	1.028	194	6	2	1.555	448	695	881	6	1	2.031
71	246	869	210	8	1	1.334	459	576	931	-	1	1.967
72	170	776	211	5	-	1.162	412	451	814	2	1	1.680
73	154	695	238	6	-	1.093	386	411	840	2	1	1.640
74	131	647	191	2	-	971	359	339	758	4	1	1.461
70-74	1.026	4.015	1.044	27	3	6.115	2.064	2.472	4.224	14	5	8.779
75	119	557	208	3	1	888	314	310	739	1	-	1.364
76	119	482	221	5	-	827	267	273	734	-	-	1.274
77	88	471	186	1	-	746	237	218	629	1	1	1.086
78	87	388	202	1	-	678	242	170	640	-	-	1.052
79	77	292	184	2	-	555	200	136	617	2	-	955
75-79	490	2.190	1.001	12	1	3.694	1.260	1.107	3.359	4	1	5.731
80-84	289	962	797	5	-	2.053	739	285	2.365	5	-	3.394
85-89	106	229	388	1	-	724	269	60	987	2	1	1.319
90-94	30	30	121	-	-	181	67	3	244	-	-	314
95-99	13	3	20	1	-	37	25	1	27	-	-	53
100 E PIU'	2	-	-	-	-	2	-	-	-	-	-	-
TOTALE	114.779	88.004	5.740	496	79	209.098	104.967	88.804	24.324	570	82	218.747

## Segue TAV. 2 — Popolazione residente per sesso, età e stato civile

## C - PROVINCE

E T À (anni)	M A S C H I						F E M M I N E					
	Celibi	Coniugati	Vedovi	Separati legal- mente	Divor- ziati	Totale	Nubili	Coniugate	Vedove	Separate legal- mente	Divor- ziate	Totale
Provincia di VERONA												
0	5.908	-	-	-	-	5.908	5.683	-	-	-	-	5.683
1	6.047	-	-	-	-	6.047	5.631	-	-	-	-	5.631
2	6.052	-	-	-	-	6.052	5.929	-	-	-	-	5.929
3	6.144	-	-	-	-	6.144	5.836	-	-	-	-	5.836
4	6.164	-	-	-	-	6.164	5.891	-	-	-	-	5.891
MEMO DI 5	30.315	-	-	-	-	30.315	28.970	-	-	-	-	28.970
5	6.480	-	-	-	-	6.480	6.153	-	-	-	-	6.153
6	6.547	-	-	-	-	6.547	6.391	-	-	-	-	6.391
7	6.496	-	-	-	-	6.496	6.270	-	-	-	-	6.270
8	6.341	-	-	-	-	6.341	5.852	-	-	-	-	5.852
9	6.028	-	-	-	-	6.028	5.610	-	-	-	-	5.610
5-9	31.892	-	-	-	-	31.892	30.276	-	-	-	-	30.276
10	5.929	-	-	-	-	5.929	5.708	-	-	-	-	5.708
11	5.834	-	-	-	-	5.834	5.631	-	-	-	-	5.631
12	5.561	-	-	-	-	5.561	5.323	-	-	-	-	5.323
13	5.187	-	-	-	-	5.187	5.162	1	-	-	-	5.163
14	5.226	-	-	-	-	5.226	5.169	8	-	1	-	5.178
10-14	27.737	-	-	-	-	27.737	26.993	9	-	1	-	27.003
15	5.379	1	-	-	-	5.380	5.260	8	2	-	-	5.270
16	5.158	4	1	-	-	5.163	4.992	24	4	-	-	5.020
17	5.055	7	-	1	-	5.063	4.890	84	-	-	-	4.974
18	5.114	18	-	-	-	5.132	4.499	213	-	-	-	4.712
19	4.942	48	2	-	-	4.992	4.285	477	1	1	-	4.764
15-19	25.648	78	3	1	-	25.730	23.926	806	7	1	-	24.740
20	5.060	82	-	-	-	5.142	4.145	909	2	3	-	5.059
21	5.510	193	3	-	-	5.706	3.853	1.643	2	2	-	5.500
22	4.772	419	-	1	-	5.192	3.027	2.281	4	4	-	5.316
23	4.982	883	5	2	2	5.874	2.587	3.088	22	7	-	5.704
24	4.180	1.450	2	6	-	5.638	2.036	3.724	6	13	-	5.779
20-24	24.504	3.027	10	9	2	27.552	15.648	11.645	36	29	-	27.358
25	3.775	2.236	3	6	-	6.020	1.677	4.149	15	14	1	5.856
26	2.142	1.944	1	4	-	4.091	945	3.037	18	13	1	4.014
27	2.080	2.881	3	5	-	4.969	987	3.912	11	17	-	4.927
28	1.895	3.211	2	12	-	5.120	859	4.219	16	19	2	5.115
29	1.577	3.410	3	8	-	4.998	764	4.161	14	12	-	4.951
25-29	11.469	13.682	12	35	-	25.198	5.232	19.478	74	75	4	24.863
30	1.444	3.844	5	11	2	5.306	746	4.406	23	26	2	5.203
31	1.490	4.168	9	10	-	5.677	746	4.655	35	22	1	5.459
32	1.262	4.383	8	14	-	5.667	726	4.803	52	24	1	5.606
33	1.112	4.464	6	9	1	5.592	617	4.698	59	27	2	5.403
34	910	4.082	15	18	2	5.027	581	4.269	67	22	2	4.941
30-34	6.218	20.941	43	62	5	27.269	3.416	22.831	236	121	8	26.612
35	1.012	4.073	17	18	2	5.122	618	4.151	76	26	2	4.873
36	813	4.163	7	22	1	5.006	605	4.319	68	20	2	5.014
37	820	4.179	12	19	1	5.031	538	4.187	113	33	4	4.875
38	747	4.025	7	18	2	4.799	560	4.031	103	34	5	4.733
39	693	4.093	18	19	2	4.825	576	4.214	124	32	4	4.950
35-39	4.085	20.533	61	96	8	24.783	2.897	20.902	484	145	17	24.445
40	767	4.023	15	24	1	4.830	615	4.193	148	42	5	5.003
41	776	4.282	21	17	3	5.099	612	4.317	133	46	2	5.110
42	737	4.123	23	30	2	4.915	667	4.063	181	26	4	4.941
43	744	4.298	27	26	5	5.100	642	4.033	194	35	3	4.907
44	730	4.385	35	21	2	5.173	696	4.181	247	40	4	5.168
40-44	3.754	21.111	121	118	13	25.117	3.232	20.787	903	189	18	25.129

## Segue Tav. 2 — Popolazione residente per sesso, età e stato civile

## C - PROVINCE

E T À (anni)	M A S C H I						F E M M I N E					
	Celli	Coniugati	Vedovi	Separati legal- mente	Divor- ziati	Totale	Nubili	Coniugate	Vedove	Separate legal- mente	Divor- ziate	Totale
Segue Provincia di VERONA												
45	695	4.319	40	30	1	5.085	642	4.208	311	43	5	5.209
46	662	4.380	39	34	2	5.117	723	4.125	299	56	5	5.208
47	660	4.220	45	35	3	4.963	776	4.100	352	42	1	5.271
48	552	4.159	54	34	1	4.800	735	3.890	396	41	2	5.064
49	537	4.255	54	44	2	4.892	781	4.140	425	42	2	5.390
45-49	3.106	21.333	232	177	9	24.857	3.657	20.463	1.783	224	15	26.142
50	479	3.883	74	46	4	4.486	684	3.726	523	53	4	4.990
51	537	4.267	68	34	5	4.911	734	3.759	578	44	6	5.121
52	268	2.350	48	28	3	2.697	447	2.114	350	23	-	2.934
53	255	1.974	42	21	3	2.295	328	1.774	329	23	-	2.454
54	242	2.113	45	22	-	2.422	387	1.715	358	25	1	2.486
50-54	1.781	14.587	277	151	15	16.811	2.580	13.088	2.138	168	11	17.985
55	312	2.868	56	28	5	3.269	533	2.423	578	21	3	3.558
56	392	3.418	100	37	1	3.948	661	3.007	798	22	-	4.488
57	409	3.401	97	28	3	3.938	679	2.985	832	32	1	4.529
58	436	3.554	165	28	2	4.185	677	2.979	931	28	-	4.615
59	442	3.521	169	22	1	4.155	696	2.823	987	32	3	4.541
55-59	1.991	16.762	587	143	12	19.495	3.246	14.217	4.126	135	7	21.731
60	453	3.335	190	29	5	4.012	730	2.643	1.050	27	1	4.451
61	392	3.074	192	27	-	3.685	708	2.555	1.045	22	1	4.331
62	446	3.100	224	21	2	3.793	745	2.368	1.081	15	-	4.209
63	437	2.836	199	25	1	3.498	688	2.231	1.116	17	-	4.052
64	405	2.714	212	29	2	3.362	715	2.072	1.170	16	1	3.974
60-64	2.133	15.059	1.017	131	10	18.350	3.586	11.869	5.462	97	3	21.017
65	386	2.451	247	25	2	3.111	661	1.896	1.165	18	1	3.741
66	369	2.262	278	20	-	2.929	646	1.683	1.293	17	-	3.639
67	320	2.091	274	14	-	2.699	682	1.634	1.301	16	-	3.633
68	316	1.968	305	20	-	2.609	574	1.462	1.340	9	-	3.385
69	274	1.834	320	19	-	2.447	613	1.337	1.332	12	-	3.294
65-69	1.665	10.606	1.424	98	2	13.795	3.176	8.012	6.431	72	1	17.692
70	274	1.609	302	16	-	2.201	556	1.198	1.312	8	-	3.074
71	247	1.529	375	11	-	2.162	546	1.083	1.360	8	-	2.997
72	142	1.339	387	4	-	1.872	494	877	1.242	6	-	2.619
73	151	1.145	321	12	2	1.631	442	745	1.258	6	-	2.451
74	133	1.161	390	4	1	1.689	394	703	1.380	9	-	2.486
70-74	947	6.783	1.775	47	3	9.555	2.432	4.606	6.552	37	-	13.627
75	113	955	324	7	1	1.400	372	556	1.242	6	-	2.176
76	122	757	344	7	-	1.230	393	464	1.153	2	-	2.012
77	77	702	315	2	-	1.096	327	412	1.089	5	-	1.833
78	83	635	351	1	-	1.070	306	289	1.040	1	-	1.636
79	90	468	338	5	-	901	264	234	972	4	-	1.474
75-79	485	3.517	1.672	22	1	5.697	1.662	1.955	5.496	18	-	9.131
80-84	273	1.532	1.331	7	-	3.143	942	618	3.800	7	1	5.368
85-89	103	413	687	1	-	1.204	359	109	1.577	4	1	2.050
90-94	51	65	197	-	-	313	99	16	387	1	-	503
95-99	26	3	27	-	-	56	37	1	42	-	-	80
100 E PIU'	-	1	-	-	-	1	1	-	2	-	-	3
TOTALE	178.183	170.033	9.476	1.098	80	358.870	162.367	171.412	39.536	1.324	86	374.725

## Segue TAV. 2 — Popolazione residente per sesso, età e stato civile

## C - PROVINCE

E T À (anni)	M A S C H I						F E M M I N E					
	Cellibi	Coniugati	Vedovi	Separati legal- mente	Divor- ziati	Totale	Nubili	Coniugate	Vedove	Separate legal- mente	Divor- ziate	Totale
Provincia di VICENZA												
0	5.925	-	-	-	-	5.925	5.719	-	-	-	-	5.719
1	5.930	-	-	-	-	5.930	5.590	-	-	-	-	5.590
2	6.098	-	-	-	-	6.098	5.850	-	-	-	-	5.850
3	6.165	-	-	-	-	6.165	5.908	-	-	-	-	5.908
4	6.371	-	-	-	-	6.371	5.988	-	-	-	-	5.988
MEHO DI 5	30.489	-	-	-	-	30.489	29.055	-	-	-	-	29.055
5	6.591	-	-	-	-	6.591	6.244	-	-	-	-	6.244
6	6.707	-	-	-	-	6.707	6.307	-	-	-	-	6.307
7	6.478	-	-	-	-	6.478	6.423	-	-	-	-	6.423
8	6.147	-	-	-	-	6.147	5.975	-	-	-	-	5.975
9	5.983	-	-	-	-	5.983	5.660	-	-	-	-	5.660
5-9	31.906	-	-	-	-	31.906	30.609	-	-	-	-	30.609
10	5.835	-	-	-	-	5.835	5.585	-	-	-	-	5.585
11	5.824	-	-	-	-	5.824	5.622	-	-	-	-	5.622
12	5.507	-	-	-	-	5.507	5.304	-	-	-	-	5.304
13	5.033	-	-	-	-	5.033	4.930	1	-	-	-	4.931
14	5.100	-	-	-	-	5.100	4.816	11	1	-	-	4.828
10-14	27.299	-	-	-	-	27.299	26.257	12	1	-	-	26.270
15	4.941	1	-	-	-	4.942	4.955	10	3	-	-	4.968
16	4.912	3	-	-	-	4.915	4.761	33	2	-	-	4.796
17	4.904	7	1	-	-	4.912	4.749	67	1	-	-	4.817
18	4.887	21	-	1	-	4.909	4.622	207	-	1	-	4.830
19	4.915	42	-	-	-	4.957	4.301	484	4	2	-	4.791
15-19	24.559	74	1	1	-	24.635	23.388	801	10	3	-	24.202
20	5.059	69	4	-	1	5.133	3.914	975	3	3	-	4.895
21	5.305	167	1	-	-	5.473	3.560	1.599	4	3	-	5.166
22	4.826	413	4	1	-	5.244	2.806	2.267	7	4	1	5.085
23	4.550	942	2	-	-	5.494	2.291	2.962	32	7	-	5.292
24	3.722	1.440	2	1	-	5.165	1.717	3.353	12	9	2	5.093
20-24	23.462	3.031	13	2	1	26.509	14.288	11.156	58	26	3	25.531
25	3.344	2.169	1	6	-	5.520	1.554	3.915	13	9	1	5.492
26	2.052	2.030	-	2	-	4.084	856	3.160	5	6	-	4.027
27	1.941	2.994	-	7	1	4.943	909	3.955	15	14	-	4.893
28	1.699	3.212	9	7	-	4.927	810	4.123	22	20	1	4.976
29	1.425	3.261	2	9	-	4.697	666	3.826	33	13	2	4.540
25-29	10.461	13.666	12	31	1	24.171	4.795	18.979	88	62	4	23.928
30	1.391	3.732	6	6	-	5.135	697	4.316	35	24	1	5.073
31	1.297	4.075	8	10	-	5.390	647	4.451	46	16	-	5.160
32	1.127	4.085	7	13	1	5.233	625	4.253	53	20	2	4.953
33	926	4.092	10	12	-	5.040	636	4.228	64	24	-	4.952
34	804	3.732	11	10	2	4.559	524	3.878	66	8	5	4.481
30-34	5.545	19.716	42	51	3	25.357	3.129	21.126	264	92	8	24.619
35	792	3.701	13	13	2	4.521	612	3.952	76	21	2	4.663
36	730	3.806	12	16	1	4.565	548	3.796	80	21	2	4.447
37	782	3.801	9	21	1	4.614	527	3.779	89	22	-	4.417
38	655	3.585	18	13	1	4.272	524	3.567	94	19	1	4.205
39	686	3.748	12	21	1	4.468	541	3.629	109	24	4	4.307
35-39	3.645	18.641	64	84	6	22.440	2.752	18.723	448	107	9	22.039
40	640	3.810	18	14	3	4.485	541	3.714	116	15	3	4.389
41	706	3.930	15	10	1	4.662	558	3.690	150	21	3	4.422
42	577	3.672	23	14	2	4.288	556	3.589	179	22	3	4.349
43	573	3.818	25	14	1	4.431	629	3.606	193	18	4	4.450
44	572	3.808	36	13	2	4.431	688	3.649	204	27	2	4.570
40-44	3.068	19.038	117	65	9	22.297	2.972	18.248	842	103	15	22.180

## Segue TAV. 2 — Popolazione residente per sesso, età e stato civile

## C - PROVINCE

E T À (anni)	M A S C H I					F E M M I N E						
	Celibi	Coniugati	Vedovi	Separati legalmente	Divorziati	Totale	Nubili	Coniugate	Vedove	Separate legalmente	Divorziate	Totale
Segue Provincia di VICENZA												
45	564	3.776	33	10	6	4.389	694	3.620	258	18	1	4.591
46	545	3.679	38	22	5	4.289	700	3.501	267	25	1	4.494
47	588	3.733	44	18	2	4.385	757	3.448	307	34	2	4.548
48	491	3.671	49	21	2	4.234	684	3.488	322	29	3	4.526
49	456	3.488	42	23	2	4.011	698	3.408	417	25	1	4.549
45-49	2.644	18.347	206	94	17	21.308	3.533	17.465	1.571	131	8	22.708
50	390	3.212	61	27	1	3.691	664	3.168	471	25	2	4.330
51	395	3.466	67	34	3	3.965	676	3.331	509	27	4	4.547
52	231	2.026	41	7	2	2.307	405	1.865	357	24	4	2.655
53	215	1.791	46	17	3	2.072	380	1.518	347	17	-	2.262
54	210	1.900	56	16	1	2.183	362	1.595	344	13	1	2.315
50-54	1.441	12.395	271	101	10	14.218	2.487	11.477	2.028	106	11	16.109
55	284	2.397	80	28	3	2.792	476	2.036	480	16	-	3.008
56	353	3.049	83	23	-	3.508	625	2.571	699	13	3	3.911
57	337	3.114	112	24	3	3.590	671	2.562	746	18	1	3.998
58	377	3.103	118	28	3	3.629	664	2.645	793	19	2	4.123
59	356	2.992	152	20	1	3.521	714	2.531	869	18	1	4.133
55-59	1.707	14.655	545	123	10	17.040	3.150	12.345	3.587	84	7	19.173
60	378	2.935	141	34	3	3.491	711	2.350	904	9	-	3.974
61	371	2.907	168	16	2	3.464	699	2.175	938	12	1	3.825
62	363	2.763	213	9	-	3.348	720	2.112	1.007	15	-	3.854
63	377	2.432	191	20	1	3.021	654	1.920	1.019	15	-	3.608
64	311	2.367	208	12	2	2.900	687	1.715	1.036	12	-	3.450
60-64	1.800	13.404	921	91	8	16.224	3.471	10.272	4.904	63	1	18.711
65	258	2.110	253	17	-	2.638	602	1.585	1.032	7	-	3.226
66	275	1.808	218	11	1	2.313	596	1.342	1.012	10	2	2.962
67	250	1.773	242	9	4	2.278	619	1.226	1.138	10	-	2.993
68	256	1.618	270	5	-	2.149	555	1.172	1.159	5	-	2.891
69	241	1.475	281	5	-	2.002	585	1.076	1.168	5	1	2.835
65-69	1.280	8.784	1.264	47	5	11.380	2.957	6.401	5.509	37	3	14.907
70	239	1.392	254	9	2	1.896	562	957	1.114	3	1	2.637
71	192	1.230	279	6	1	1.708	514	845	1.221	8	1	2.589
72	124	1.061	262	8	2	1.457	428	743	1.135	6	1	2.313
73	115	933	279	6	-	1.333	428	629	1.186	2	2	2.247
74	94	899	288	2	1	1.284	432	517	1.129	4	-	2.082
70-74	764	5.515	1.362	31	6	7.678	2.364	3.691	5.785	23	5	11.868
75	75	746	307	1	-	1.129	376	474	1.059	2	-	1.911
76	85	637	272	6	-	1.000	366	394	1.002	2	-	1.764
77	88	580	268	2	-	938	320	300	956	4	1	1.581
78	89	483	271	2	-	845	310	226	879	3	-	1.418
79	94	415	293	-	1	803	252	179	825	-	-	1.256
75-79	431	2.861	1.411	11	1	4.715	1.624	1.573	4.721	11	1	7.930
80-84	246	1.249	1.063	9	-	2.567	877	423	3.069	2	1	4.372
85-89	106	302	581	1	1	991	319	84	1.239	6	-	1.648
90-94	46	41	152	-	-	239	94	7	316	1	-	418
95-99	36	1	20	-	-	57	33	-	47	-	-	80
100 E PIU'	3	-	2	-	-	5	-	-	2	-	-	2
TOTALE	170.938	151.720	8.047	742	78	331.525	158.154	152.783	34.489	857	76	346.359

## Seque TAV. 2 — Popolazione residente per sesso, età e stato civile

## C - PROVINCE

E T À (anni)	M A S C H I						F E M M I N E					
	Cellbi	Coniugati	Vedovi	Separati legal- mente	Divor- ziati	Totale	Nubili	Coniugate	Vedove	Separate legal- mente	Divor- ziate	Totale
Provincia di BELLUNO												
0	1.606	-	-	-	-	1.606	1.506	-	-	-	-	1.506
1	1.506	-	-	-	-	1.506	1.518	-	-	-	-	1.518
2	1.604	-	-	-	-	1.604	1.573	-	-	-	-	1.573
3	1.609	-	-	-	-	1.609	1.511	-	-	-	-	1.511
4	1.603	-	-	-	-	1.603	1.650	-	-	-	-	1.650
MEHO DI 5	7.928	-	-	-	-	7.928	7.758	-	-	-	-	7.758
5	1.641	-	-	-	-	1.641	1.629	-	-	-	-	1.629
6	1.685	-	-	-	-	1.685	1.654	-	-	-	-	1.654
7	1.644	-	-	-	-	1.644	1.652	-	-	-	-	1.652
8	1.693	-	-	-	-	1.693	1.619	-	-	-	-	1.619
9	1.645	-	-	-	-	1.645	1.548	-	-	-	-	1.548
5-9	8.308	-	-	-	-	8.308	8.102	-	-	-	-	8.102
10	1.657	-	-	-	-	1.657	1.573	-	-	-	-	1.573
11	1.591	-	-	-	-	1.591	1.525	-	-	-	-	1.525
12	1.528	-	-	-	-	1.528	1.577	-	-	-	-	1.577
13	1.512	-	-	-	-	1.512	1.385	-	-	-	-	1.385
14	1.453	-	-	-	-	1.453	1.396	2	1	-	-	1.399
10-14	7.741	-	-	-	-	7.741	7.456	2	1	-	-	7.459
15	1.509	-	-	-	-	1.509	1.491	4	-	-	-	1.495
16	1.538	-	-	-	-	1.538	1.508	4	-	-	-	1.512
17	1.552	3	-	-	-	1.555	1.525	20	-	-	-	1.545
18	1.540	7	-	-	-	1.547	1.425	85	2	1	-	1.513
19	1.544	12	1	-	-	1.557	1.389	143	1	-	-	1.533
15-19	7.683	22	1	-	-	7.706	7.338	256	3	1	-	7.598
20	1.537	30	1	-	-	1.568	1.299	288	-	-	-	1.587
21	1.616	38	1	-	-	1.655	1.256	453	1	-	-	1.710
22	1.530	127	-	1	-	1.658	936	584	2	-	-	1.522
23	1.462	233	1	-	-	1.696	824	785	8	2	-	1.619
24	1.368	370	1	-	-	1.739	641	928	5	1	-	1.575
20-24	7.513	798	4	1	-	8.316	4.956	3.038	16	3	-	8.013
25	1.265	596	-	-	-	1.861	565	1.049	7	2	-	1.623
26	766	548	2	1	-	1.317	388	795	5	-	-	1.188
27	809	700	2	-	-	1.511	339	1.060	7	5	-	1.411
28	612	814	2	3	-	1.431	316	1.038	4	5	-	1.363
29	572	853	2	2	-	1.429	252	1.111	15	4	1	1.383
25-29	4.024	3.511	8	6	-	7.549	1.860	5.053	38	16	1	6.968
30	557	1.003	2	3	-	1.565	254	1.198	17	7	-	1.476
31	573	1.129	2	2	1	1.707	284	1.196	18	4	1	1.503
32	479	1.168	2	6	-	1.655	242	1.256	16	1	-	1.515
33	373	1.052	5	3	-	1.433	207	1.246	28	4	-	1.485
34	312	1.024	3	5	1	1.345	216	1.039	19	5	2	1.281
30-34	2.294	5.376	14	19	2	7.705	1.203	5.935	98	21	3	7.260
35	353	986	5	4	1	1.349	203	1.076	36	6	-	1.321
36	289	970	1	2	-	1.262	195	1.111	21	5	-	1.332
37	324	1.056	4	8	1	1.393	179	1.142	30	3	1	1.355
38	300	1.055	3	4	-	1.362	202	1.088	28	10	-	1.328
39	300	1.058	3	3	2	1.366	197	1.169	51	4	-	1.421
35-39	1.566	5.125	16	21	4	6.732	976	5.586	166	28	1	6.757
40	270	1.171	6	5	-	1.452	210	1.153	54	9	-	1.426
41	315	1.119	6	6	-	1.446	209	1.167	59	7	-	1.442
42	301	1.140	10	9	1	1.461	229	1.132	87	8	1	1.457
43	273	1.203	14	4	-	1.494	221	1.223	98	8	2	1.552
44	258	1.215	14	6	1	1.494	224	1.213	106	10	1	1.554
40-44	1.417	5.848	50	30	2	7.347	1.093	5.888	404	42	4	7.431

## Segue TAV. 2 — Popolazione residente per sesso, età e stato civile

## C - PROVINCE

E T À (anni)	M A S C H I						F E M M I N E					
	Cellibi	Coniugati	Vedovi	Separati legal- mente	Divor- ziati	Totale	Nubili	Coniugate	Vedove	Separate legal- mente	Divor- ziate	Totale
Segue Provincia di BELLUNO												
45	299	1.193	20	10	1	1.523	211	1.191	107	8	-	1.517
46	240	1.170	13	8	-	1.431	220	1.142	130	12	-	1.504
47	252	1.266	18	5	-	1.541	252	1.193	131	8	2	1.586
48	252	1.241	20	9	2	1.524	237	1.252	157	5	-	1.651
49	246	1.278	32	8	-	1.564	262	1.330	166	4	-	1.762
45-49	1.289	6.148	103	40	3	7.583	1.182	6.108	691	37	2	8.020
50	235	1.283	26	8	2	1.554	248	1.211	192	6	-	1.657
51	248	1.516	43	8	-	1.815	268	1.422	269	7	2	1.968
52	88	445	13	4	1	551	100	437	80	1	-	618
53	99	611	15	6	-	731	128	555	143	5	1	832
54	123	725	25	6	-	879	157	597	186	5	1	946
50-54	793	4.580	122	32	3	5.530	901	4.222	870	24	4	6.021
55	154	849	29	6	-	1.038	222	749	213	5	1	1.190
56	152	1.058	38	5	1	1.254	268	939	309	6	1	1.523
57	185	1.053	46	4	-	1.288	242	938	324	8	-	1.512
58	196	1.053	54	7	1	1.311	266	954	341	1	-	1.562
59	167	1.089	56	4	2	1.318	254	880	373	3	-	1.510
55-59	854	5.102	223	26	4	6.209	1.252	4.460	1.560	23	2	7.297
60	182	1.081	55	5	2	1.325	264	885	356	4	-	1.509
61	174	1.077	81	5	-	1.337	278	910	414	3	1	1.606
62	201	1.048	86	4	1	1.340	292	823	452	4	-	1.571
63	188	893	89	5	-	1.175	272	736	467	1	-	1.476
64	153	868	77	5	-	1.103	257	725	459	5	-	1.446
60-64	898	4.967	388	24	3	6.280	1.363	4.079	2.148	17	1	7.608
65	151	816	99	4	-	1.070	241	629	510	2	-	1.382
66	125	774	90	3	-	992	235	598	525	3	1	1.362
67	100	724	95	3	-	922	246	580	506	4	-	1.336
68	111	652	119	4	2	888	217	493	504	2	-	1.216
69	108	608	122	7	3	848	242	451	551	3	-	1.247
65-69	595	3.574	525	21	5	4.720	1.181	2.751	2.596	14	1	6.543
70	105	563	122	2	-	792	227	411	561	2	-	1.201
71	87	558	121	2	1	769	204	377	548	2	-	1.131
72	58	442	106	1	-	607	181	293	506	3	1	984
73	74	376	97	1	-	548	180	264	519	1	-	964
74	41	351	104	1	-	497	151	244	522	-	-	917
70-74	365	2.290	550	7	1	3.213	943	1.589	2.656	8	1	5.197
75	36	312	114	4	-	466	150	185	456	2	-	793
76	42	277	131	1	-	451	131	180	486	-	-	797
77	30	242	110	2	-	384	105	133	436	1	-	675
78	36	212	110	-	-	358	98	114	435	1	-	648
79	22	206	96	-	-	324	84	76	370	1	-	531
75-79	166	1.249	561	7	-	1.983	568	688	2.183	5	-	3.444
80-84	96	540	440	2	-	1.078	293	213	1.543	7	1	2.057
85-89	38	179	241	4	1	463	105	48	685	-	-	838
90-94	24	26	71	1	-	122	25	4	181	-	-	210
95-99	8	1	9	-	-	18	10	-	31	-	-	41
100 E PIU'	-	-	-	-	-	-	2	-	-	-	-	2
TOTALE	53.600	49.336	3.326	241	28	106.531	48.567	49.920	15.870	246	21	114.624

## Segue TAV. 2 — Popolazione residente per sesso, età e stato civile

## C - PROVINCE

E T À (anni)	M A S C H I						F E M M I N E					
	Celibi	Coniugati	Vedovi	Separati legal- mente	Divor- ziati	Totale	Nubili	Coniugate	Vedove	Separate legal- mente	Divor- ziate	Totale
Provincia di TREVISO												
0	5.565	-	-	-	-	5.565	5.468	-	-	-	-	5.468
1	5.758	-	-	-	-	5.758	5.246	-	-	-	-	5.246
2	5.854	-	-	-	-	5.854	5.605	-	-	-	-	5.605
3	5.653	-	-	-	-	5.653	5.558	-	-	-	-	5.558
4	5.851	-	-	-	-	5.851	5.655	-	-	-	-	5.655
MEMO DI 5	28.681	-	-	-	-	28.681	27.532	-	-	-	-	27.532
5	6.177	-	-	-	-	6.177	5.870	-	-	-	-	5.870
6	6.346	-	-	-	-	6.346	6.081	-	-	-	-	6.081
7	6.165	-	-	-	-	6.165	6.107	-	-	-	-	6.107
8	5.883	-	-	-	-	5.883	5.729	-	-	-	-	5.729
9	5.873	-	-	-	-	5.873	5.391	-	-	-	-	5.391
5-9	30.444	-	-	-	-	30.444	29.178	-	-	-	-	29.178
10	5.773	-	-	-	-	5.773	5.523	-	-	-	-	5.523
11	5.772	-	-	-	-	5.772	5.463	-	-	-	-	5.463
12	5.575	-	-	-	-	5.575	5.273	-	-	-	-	5.273
13	5.232	-	-	-	-	5.232	5.062	-	1	-	-	5.063
14	5.180	-	-	-	-	5.180	4.829	3	2	-	-	4.834
10-14	27.532	-	-	-	-	27.532	26.150	3	3	-	-	26.156
15	5.188	-	-	-	-	5.188	5.087	7	1	-	-	5.095
16	5.194	4	-	-	-	5.198	4.941	27	1	-	1	4.970
17	5.079	5	1	-	-	5.085	4.797	82	1	-	1	4.881
18	5.009	14	-	-	-	5.023	4.734	177	-	1	-	4.912
19	4.951	25	2	-	1	4.979	4.395	450	1	2	-	4.848
15-19	25.421	48	3	-	1	25.473	23.954	743	4	3	2	24.706
20	4.899	71	4	-	-	4.974	3.952	862	4	-	-	4.818
21	5.120	192	-	-	-	5.312	3.748	1.471	5	1	-	5.225
22	4.788	386	3	-	-	5.177	2.734	2.027	10	4	-	4.775
23	4.517	859	1	1	-	5.378	2.368	2.788	21	3	-	5.180
24	3.761	1.299	2	-	-	5.062	1.755	3.251	12	2	-	5.020
20-24	23.085	2.807	10	1	-	25.903	14.557	10.399	52	10	-	25.018
25	3.397	1.954	2	1	-	5.354	1.458	3.795	15	13	3	5.284
26	1.941	1.984	1	1	1	3.928	874	2.980	13	4	1	3.872
27	1.979	2.787	7	2	-	4.775	786	3.775	18	8	1	4.588
28	1.656	3.067	2	3	1	4.729	670	3.743	18	12	2	4.445
29	1.351	3.074	4	1	-	4.430	617	3.824	31	23	1	4.496
25-29	10.324	12.866	16	8	2	23.216	4.405	18.117	95	60	8	22.685
30	1.246	3.429	5	6	-	4.686	586	4.095	34	17	1	4.733
31	1.164	3.872	4	10	1	5.051	592	4.214	42	19	5	4.872
32	1.002	4.027	10	14	-	5.053	555	4.314	61	16	2	4.948
33	876	3.914	4	18	2	4.814	482	4.014	67	14	-	4.577
34	759	3.668	8	5	2	4.442	483	3.827	58	23	2	4.393
30-34	5.047	18.910	31	53	5	24.046	2.698	20.464	262	89	10	23.523
35	783	3.611	14	13	1	4.422	479	3.710	67	21	4	4.281
36	679	3.551	8	16	1	4.255	470	3.644	82	18	2	4.216
37	605	3.537	9	17	2	4.170	401	3.625	107	19	2	4.154
38	611	3.353	10	11	5	3.990	448	3.380	96	22	-	3.946
39	573	3.498	18	6	2	4.097	438	3.527	130	18	1	4.114
35-39	3.251	17.550	59	63	11	20.934	2.236	17.886	482	98	9	20.711
40	559	3.620	20	10	2	4.211	441	3.701	134	19	5	4.300
41	651	3.799	18	7	2	4.477	457	3.722	151	25	3	4.358
42	573	3.700	21	13	2	4.309	483	3.561	157	16	2	4.219
43	559	3.753	34	22	3	4.371	523	3.647	206	25	2	4.403
44	589	3.845	36	14	-	4.484	552	3.906	253	24	1	4.736
40-44	2.931	18.717	129	66	9	21.852	2.456	18.537	901	109	13	22.016



## Segue Tav. 2 — Popolazione residente per sesso, età e stato civile

## C - PROVINCE

E T À (anni)	M A S C H I						F E M M I N E					
	Celibi	Coniugati	Vedovi	Separati legal- mente	Divor- ziati	Totale	Nubili	Coniugate	Vedove	Separate legal- mente	Divor- ziate	Totale
Segue Provincia di TREVISO												
45	537	3.908	42	18	1	4.506	545	3.870	245	22	-	4.682
46	598	3.838	35	19	3	4.493	584	3.679	269	20	2	4.554
47	563	3.889	58	27	2	4.539	603	3.645	325	20	2	4.595
48	493	3.798	45	23	5	4.364	579	3.714	390	20	2	4.705
49	447	3.568	54	30	3	4.102	618	3.482	448	27	3	4.578
45-49	2.638	19.001	234	117	14	22.004	2.929	18.390	1.677	109	9	23.114
50	376	3.437	47	21	2	3.883	561	3.194	458	22	3	4.238
51	433	3.766	73	14	6	4.292	592	3.444	519	24	2	4.581
52	198	1.588	30	11	1	1.828	294	1.434	250	12	1	1.991
53	171	1.525	29	14	2	1.741	273	1.364	244	5	3	1.889
54	222	1.845	60	11	3	2.141	325	1.606	343	8	2	2.284
50-54	1.400	12.161	239	71	14	13.885	2.045	11.042	1.814	71	11	14.983
55	255	2.507	69	18	2	2.851	476	2.177	465	22	2	3.142
56	324	3.206	111	14	4	3.659	581	2.701	708	14	2	4.006
57	334	3.220	111	16	2	3.683	563	2.557	679	12	1	3.812
58	370	3.215	125	28	3	3.741	650	2.680	760	18	1	4.109
59	351	3.276	135	13	2	3.777	579	2.532	892	15	-	4.018
55-59	1.634	15.424	551	89	13	17.711	2.849	12.647	3.504	81	6	19.087
60	335	3.069	160	22	1	3.587	641	2.430	888	9	-	3.968
61	356	2.833	158	21	1	3.369	617	2.249	907	4	2	3.779
62	324	2.676	156	19	1	3.176	654	2.206	942	10	-	3.812
63	332	2.530	192	13	1	3.068	633	2.030	1.032	17	-	3.712
64	309	2.318	202	7	-	2.836	646	1.850	1.037	4	-	3.537
60-64	1.656	13.426	868	82	4	16.036	3.191	10.765	4.806	44	2	18.808
65	290	2.213	221	2	-	2.726	577	1.765	1.093	7	1	3.443
66	283	1.958	228	15	-	2.484	590	1.555	1.099	9	-	3.253
67	260	1.939	234	10	2	2.445	585	1.572	1.211	6	-	3.374
68	253	1.806	231	4	-	2.294	587	1.322	1.190	6	1	3.106
69	229	1.634	250	8	-	2.121	578	1.222	1.288	-	-	3.088
65-69	1.315	9.550	1.164	39	2	12.070	2.917	7.436	5.881	28	2	16.264
70	232	1.490	272	8	1	2.003	529	1.038	1.235	2	-	2.804
71	194	1.360	300	6	1	1.861	545	881	1.226	5	-	2.657
72	135	1.241	277	7	-	1.660	429	798	1.204	7	-	2.438
73	106	1.078	289	5	1	1.479	431	649	1.113	2	-	2.195
74	109	976	291	4	-	1.380	374	580	1.152	4	-	2.110
70-74	776	6.145	1.429	30	3	8.383	2.308	3.946	5.930	20	-	12.204
75	95	798	302	7	-	1.202	363	515	1.101	3	-	1.982
76	103	701	274	4	-	1.082	358	404	1.037	2	1	1.802
77	61	628	243	4	-	936	275	378	1.035	2	-	1.690
78	70	503	269	-	-	842	273	284	989	8	1	1.555
79	60	452	254	-	-	766	221	213	855	1	-	1.290
75-79	389	3.082	1.342	15	-	4.828	1.490	1.794	5.017	16	2	8.319
80-84	228	1.351	1.050	3	-	2.632	786	507	3.613	6	-	4.912
85-89	82	341	486	2	1	912	287	92	1.595	7	1	1.982
90-94	33	54	168	-	-	255	86	14	386	-	-	486
95-99	16	9	15	-	-	40	32	1	61	-	-	94
100 E PIU'	2	-	1	-	-	3	-	-	2	-	-	2
TOTALE	166.885	151.442	7.795	639	79	326.840	152.086	152.783	36.085	751	75	341.780

## Segue TAV. 2 — Popolazione residente per sesso, età e stato civile

## C - PROVINCE

ETÀ (anni)	M A S C H I						F E M M I N E					
	Celibi	Coniugati	Vedovi	Separati legal- mente	Divor- ziati	Totale	Nubili	Coniugate	Vedove	Separate legal- mente	Divor- ziate	Totale
Provincia di VENEZIA												
0	6.821	-	-	-	-	6.821	6.362	-	-	-	-	6.362
1	6.913	-	-	-	-	6.913	6.601	-	-	-	-	6.601
2	7.163	-	-	-	-	7.163	6.660	-	-	-	-	6.660
3	7.072	-	-	-	-	7.072	6.796	-	-	-	-	6.796
4	7.082	-	-	-	-	7.082	6.806	-	-	-	-	6.806
MEMO DI 5	35.051	-	-	-	-	35.051	33.225	-	-	-	-	33.225
5	7.351	-	-	-	-	7.351	7.150	-	-	-	-	7.150
6	7.465	-	-	-	-	7.465	7.164	-	-	-	-	7.164
7	7.434	-	-	-	-	7.434	7.290	-	-	-	-	7.290
8	7.037	-	-	-	-	7.037	6.913	-	-	-	-	6.913
9	6.933	-	-	-	-	6.933	6.589	-	-	-	-	6.589
5-9	36.220	-	-	-	-	36.220	35.106	-	-	-	-	35.106
10	6.998	-	-	-	-	6.998	6.517	-	-	-	-	6.517
11	7.043	-	-	-	-	7.043	6.728	-	-	-	-	6.728
12	6.309	-	-	-	-	6.309	6.158	-	-	-	-	6.158
13	5.861	-	-	-	-	5.861	5.823	1	-	-	-	5.824
14	5.967	-	-	-	-	5.967	5.675	8	-	-	-	5.683
10-14	32.178	-	-	-	-	32.178	30.901	9	-	-	-	30.910
15	5.829	1	-	-	-	5.830	5.659	20	1	-	-	5.680
16	5.540	14	2	-	-	5.556	5.323	55	1	1	-	5.380
17	5.655	14	-	-	-	5.669	5.080	173	-	2	-	5.255
18	5.569	31	1	-	-	5.601	4.988	386	1	1	1	5.377
19	5.450	85	-	-	-	5.535	4.528	708	-	1	-	5.237
15-19	28.043	145	3	-	-	28.191	25.578	1.342	3	5	1	26.929
20	5.490	171	7	-	-	5.668	4.160	1.313	3	3	-	5.479
21	6.205	353	1	2	-	6.561	4.118	2.068	4	7	-	6.197
22	5.391	772	7	2	-	6.172	3.006	2.834	18	6	-	5.864
23	5.353	1.454	13	-	-	6.820	2.569	3.698	53	9	-	6.329
24	4.424	2.028	1	8	-	6.461	1.880	4.286	14	16	1	6.197
20-24	26.863	4.778	29	12	-	31.682	15.733	14.199	92	41	1	30.066
25	3.882	2.829	3	12	-	6.726	1.532	4.814	19	21	-	6.386
26	2.183	2.555	4	10	-	4.752	937	3.770	17	20	1	4.745
27	2.377	3.648	3	11	-	6.039	960	4.781	32	25	-	5.798
28	1.878	3.818	7	12	1	5.716	871	4.738	25	32	-	5.666
29	1.729	4.113	6	10	1	5.859	791	4.886	24	20	4	5.725
25-29	12.049	16.963	23	55	2	29.092	5.091	22.989	117	118	5	28.320
30	1.537	4.669	7	20	1	6.234	763	5.195	38	38	1	6.035
31	1.709	5.027	8	23	1	6.768	945	5.638	48	36	2	6.669
32	1.291	5.016	21	19	2	6.349	809	5.379	85	33	1	6.307
33	1.054	4.895	9	17	-	5.975	642	5.353	69	42	4	6.110
34	942	4.626	13	21	-	5.602	624	4.822	93	29	2	5.570
30-34	6.533	24.233	58	100	4	30.928	3.783	26.387	333	178	10	30.691
35	1.128	4.650	25	33	1	5.837	798	4.997	148	32	4	5.979
36	820	4.737	18	29	3	5.607	619	4.866	87	36	2	5.610
37	825	4.759	23	27	6	5.640	571	4.751	95	44	1	5.462
38	710	4.469	18	22	5	5.224	520	4.433	107	35	3	5.098
39	717	4.571	16	25	1	5.330	577	4.574	145	43	3	5.342
35-39	4.200	23.186	100	136	16	27.638	3.085	23.621	582	190	13	27.491
40	736	4.736	25	33	3	5.533	623	4.680	143	46	4	5.496
41	873	4.931	29	33	2	5.868	784	4.772	227	38	7	5.828
42	733	4.531	46	27	10	5.347	615	4.508	187	40	3	5.353
43	727	4.679	32	42	2	5.482	649	4.605	232	44	5	5.535
44	677	4.746	38	45	4	5.510	680	4.545	282	50	8	5.565
40-44	3.746	23.623	170	180	21	27.740	3.351	23.110	1.071	218	27	27.777

## Segue TAV. 2 — Popolazione residente per sesso, età e stato civile

## C - PROVINCE

E T À (anni)	M A S C H I						F E M M I N E					
	Cellibi	Coniugati	Vedovi	Separati legal- mente	Divor- ziati	Totale	Nubili	Coniugate	Vedove	Separate legal- mente	Divor- ziate	Totale
Segue Provincia di VENEZIA												
45	644	4.774	37	43	2	5.500	767	4.731	281	50	4	5.833
46	606	4.500	64	41	4	5.215	721	4.321	302	47	6	5.397
47	772	4.464	53	31	1	5.321	892	4.416	408	60	6	5.782
48	539	4.616	49	56	4	5.264	765	4.481	442	63	4	5.755
49	526	4.462	69	55	4	5.116	749	4.275	499	55	10	5.588
45-49	3.087	22.816	272	226	15	26.416	3.894	22.224	1.932	275	30	28.355
50	529	4.115	65	41	5	4.755	668	3.896	489	58	10	5.121
51	676	4.834	74	53	10	5.647	901	4.545	676	64	6	6.192
52	294	2.266	52	20	7	2.639	433	2.117	365	37	-	2.952
53	248	2.129	46	24	1	2.448	363	1.924	371	28	4	2.690
54	272	2.407	67	33	3	2.782	419	2.063	435	24	2	2.943
50-54	2.019	15.751	304	171	26	18.271	2.784	14.545	2.336	211	22	19.898
55	349	2.906	84	32	2	3.373	539	2.520	580	33	1	3.673
56	428	3.625	129	37	3	4.222	580	3.159	786	42	3	4.570
57	395	3.672	152	33	4	4.256	687	3.099	890	45	8	4.729
58	402	3.765	146	57	2	4.372	665	2.993	1.000	37	7	4.702
59	413	3.498	195	49	1	4.156	692	2.810	921	49	-	4.472
55-59	1.987	17.466	706	208	12	20.379	3.163	14.581	4.177	206	19	22.146
60	582	3.482	182	34	3	4.283	834	2.793	1.107	34	2	4.770
61	442	3.116	192	37	6	3.793	787	2.625	1.055	36	2	4.505
62	568	3.048	191	30	2	3.839	802	2.421	1.066	24	-	4.313
63	587	2.848	227	28	1	3.691	835	2.221	1.172	20	3	4.251
64	515	2.730	216	33	1	3.495	762	2.041	1.226	19	1	4.049
60-64	2.694	15.224	1.008	162	13	19.101	4.020	12.101	5.626	133	8	21.888
65	518	2.347	236	20	3	3.124	767	1.910	1.197	28	1	3.903
66	435	2.355	247	13	1	3.051	753	1.789	1.230	13	2	3.787
67	417	2.214	277	21	3	2.932	722	1.667	1.313	12	2	3.716
68	415	1.916	248	26	1	2.606	741	1.523	1.349	20	2	3.635
69	381	1.709	310	14	1	2.415	646	1.407	1.321	15	1	3.390
65-69	2.166	10.541	1.318	94	9	14.128	3.629	8.296	6.410	88	8	18.431
70	427	1.715	332	19	-	2.493	705	1.194	1.348	14	2	3.263
71	355	1.539	300	10	-	2.204	656	1.115	1.413	12	-	3.196
72	156	1.175	283	13	1	1.628	417	828	1.320	9	-	2.574
73	115	1.062	269	13	-	1.459	380	692	1.218	6	2	2.298
74	104	987	270	9	1	1.371	366	621	1.266	4	3	2.260
70-74	1.157	6.478	1.454	64	2	9.155	2.524	4.450	6.565	45	7	13.591
75	115	831	286	5	-	1.237	345	516	1.263	8	-	2.132
76	118	710	255	6	1	1.090	372	437	1.083	2	1	1.895
77	103	622	237	7	2	971	328	356	1.100	9	1	1.794
78	92	535	264	4	-	895	295	286	1.092	7	-	1.680
79	89	433	228	3	-	753	228	244	978	1	-	1.451
75-79	517	3.131	1.270	25	3	4.946	1.568	1.839	5.516	27	2	8.952
80-84	332	1.306	1.033	8	-	2.679	927	576	3.778	9	2	5.292
85-89	124	278	514	3	-	919	365	132	1.778	2	-	2.277
90-94	73	51	137	-	-	261	158	21	509	-	-	688
95-99	50	7	25	-	-	82	59	2	92	-	-	153
100 E PIU'	1	-	1	-	-	2	1	1	4	-	-	6
TOTALE	199.090	185.977	8.425	1.444	123	395.059	178.945	190.425	40.921	1.746	155	412.192

## Segue TAV. 2 — Popolazione residente per sesso, età e stato civile

C - PROVINCE

E T À (anni)	M A S C H I						F E M M I N E					
	Celibi	Coniugati	Vedovi	Separati legal- mente	Divor- ziati	Totale	Nubili	Coniugate	Vedove	Separate legal- mente	Divor- ziate	Totale
Provincia di PADOVA												
0	6.535	-	-	-	-	6.535	6.296	-	-	-	-	6.296
1	6.636	-	-	-	-	6.636	6.497	-	-	-	-	6.497
2	6.847	-	-	-	-	6.847	6.563	-	-	-	-	6.563
3	6.912	-	-	-	-	6.912	6.602	-	-	-	-	6.602
4	7.045	-	-	-	-	7.045	6.553	-	-	-	-	6.553
MENO DI 5	33.975	-	-	-	-	33.975	32.511	-	-	-	-	32.511
5	7.313	-	-	-	-	7.313	7.059	-	-	-	-	7.059
6	7.317	-	-	-	-	7.317	7.128	-	-	-	-	7.128
7	7.560	-	-	-	-	7.560	7.167	-	-	-	-	7.167
8	7.283	-	-	-	-	7.283	6.787	-	-	-	-	6.787
9	6.837	-	-	-	-	6.837	6.632	-	-	-	-	6.632
5-9	36.310	-	-	-	-	36.310	34.773	-	-	-	-	34.773
10	6.719	-	-	-	-	6.719	6.476	-	-	-	-	6.476
11	6.539	-	-	-	-	6.539	6.349	-	-	-	-	6.349
12	6.344	-	-	-	-	6.344	6.030	-	-	-	-	6.030
13	5.990	-	-	-	-	5.990	5.704	4	-	-	-	5.708
14	5.970	-	-	-	-	5.970	5.541	6	-	-	-	5.547
10-14	31.562	-	-	-	-	31.562	30.100	10	-	-	-	30.110
15	5.880	-	-	-	-	5.880	5.862	12	1	-	-	5.875
16	5.544	13	3	-	-	5.560	5.396	54	1	-	-	5.451
17	5.509	7	1	-	-	5.517	5.310	94	1	1	-	5.406
18	5.445	21	-	-	-	5.466	5.032	263	2	-	-	5.297
19	5.422	49	1	-	-	5.472	4.757	603	3	-	-	5.363
15-19	27.800	90	5	-	-	27.895	26.357	1.026	8	1	-	27.392
20	5.633	105	2	-	-	5.740	4.366	1.010	-	1	-	5.377
21	5.727	241	1	1	-	5.970	4.002	1.788	4	2	1	5.797
22	5.263	542	3	-	-	5.808	3.095	2.527	12	8	1	5.643
23	4.976	962	5	1	-	5.944	2.535	3.224	20	7	1	5.787
24	4.207	1.595	4	5	-	5.811	1.960	3.647	9	16	-	5.632
20-24	25.806	3.445	15	7	-	29.273	15.958	12.196	7	45	34	28.236
25	3.781	2.242	2	2	-	6.027	1.626	4.181	18	15	-	5.840
26	2.347	2.236	3	6	-	4.592	1.074	3.541	11	7	-	4.633
27	2.362	3.129	1	9	-	5.501	986	4.265	31	16	-	5.298
28	1.866	3.461	6	8	1	5.342	858	4.450	25	19	-	5.352
29	1.592	3.696	5	6	1	5.300	811	4.218	23	25	2	5.079
25-29	11.948	14.764	17	31	2	26.762	5.355	20.655	31	108	82	26.202
30	1.495	4.055	5	14	-	5.569	789	4.701	36	32	-	5.558
31	1.417	4.321	11	12	1	5.762	765	4.869	48	29	1	5.712
32	1.206	4.542	8	17	-	5.773	718	4.885	61	27	2	5.693
33	963	4.622	11	17	-	5.613	692	4.819	49	37	3	5.600
34	850	4.102	8	17	1	4.978	579	4.363	57	18	-	5.017
30-34	5.931	21.642	43	77	2	27.695	3.543	23.637	251	143	6	27.580
35	899	4.207	17	14	2	5.139	662	4.438	84	27	5	5.216
36	849	4.434	13	17	2	5.315	585	4.612	84	22	1	5.304
37	787	4.312	18	13	2	5.132	584	4.476	93	17	3	5.173
38	744	4.262	14	23	2	5.045	574	4.229	99	24	-	4.926
39	662	4.216	20	25	1	4.924	539	4.295	120	29	-	4.983
35-39	3.941	21.431	82	92	9	25.555	2.944	22.050	480	119	9	25.602
40	669	4.448	16	31	2	5.166	624	4.351	136	33	3	5.147
41	742	4.428	18	29	1	5.218	681	4.419	170	28	1	5.299
42	602	4.383	26	31	2	5.044	647	4.115	142	22	-	4.926
43	610	4.499	31	22	-	5.162	677	4.309	202	38	3	5.229
44	579	4.551	31	27	2	5.190	661	4.290	230	41	1	5.223
40-44	3.202	22.309	122	140	7	25.780	3.290	21.484	880	162	8	25.824

## Segue TAV. 2 — Popolazione residente per sesso, età e stato civile

## C - PROVINCE

E T À (anni)	M A S C H I						F E M M I N E					
	Celibi	Coniugati	Vedovi	Separati legal-mente	Divor-ziati	Totale	Nubili	Coniugate	Vedove	Separate legal-mente	Divor-ziate	Totale
Segue Provincia di PADOVA												
45	552	4.458	36	25	1	5.072	707	4.296	255	33	5	5.296
46	549	4.347	41	27	3	4.967	761	4.098	277	44	4	5.184
47	529	4.273	52	25	1	4.880	733	4.022	341	36	-	5.132
48	469	4.141	46	28	3	4.687	754	3.925	362	31	2	5.074
49	413	4.086	45	23	2	4.569	654	3.769	415	39	4	4.881
45-49	2.512	21.305	220	128	10	24.175	3.609	20.110	1.650	183	15	25.567
50	401	3.807	55	26	2	4.291	625	3.552	469	42	3	4.691
51	468	4.012	61	36	3	4.580	709	3.875	570	36	1	5.191
52	258	2.354	46	21	1	2.680	436	2.042	309	22	-	2.809
53	237	1.978	42	13	-	2.270	372	1.768	329	14	-	2.483
54	260	2.207	44	23	1	2.535	428	1.945	383	20	-	2.776
50-54	1.624	14.358	248	119	7	16.356	2.570	13.182	2.060	134	4	17.950
55	302	2.961	79	29	3	3.374	552	2.443	535	27	-	3.557
56	321	3.472	85	29	1	3.908	672	3.034	721	23	2	4.452
57	342	3.536	111	25	1	4.015	688	3.038	789	23	2	4.540
58	344	3.495	133	35	-	4.007	706	2.870	771	23	3	4.373
59	357	3.473	129	20	1	3.980	668	2.804	869	33	1	4.375
55-59	1.666	16.937	537	138	6	19.284	3.286	14.189	3.685	129	8	21.297
60	380	3.438	137	32	-	3.987	734	2.716	990	17	-	4.457
61	319	3.061	155	25	2	3.562	661	2.290	935	21	-	3.907
62	412	2.793	152	24	1	3.382	690	2.205	1.042	18	1	3.956
63	341	2.675	163	21	2	3.202	682	2.191	1.061	17	1	3.952
64	329	2.520	198	17	-	3.064	624	1.961	1.084	20	-	3.689
60-64	1.781	14.487	805	119	5	17.197	3.391	11.363	5.112	93	2	19.961
65	334	2.335	191	13	1	2.874	647	1.819	1.108	10	1	3.585
66	324	2.195	242	10	2	2.773	597	1.580	1.120	12	1	3.310
67	276	2.088	226	12	-	2.602	587	1.580	1.256	9	3	3.435
68	268	1.872	255	12	-	2.407	509	1.362	1.211	12	2	3.096
69	262	1.894	290	8	2	2.456	549	1.336	1.301	3	-	3.189
65-69	1.464	10.384	1.204	55	5	13.112	2.889	7.677	5.996	46	7	16.615
70	270	1.681	271	7	1	2.230	553	1.214	1.266	9	-	3.042
71	231	1.575	319	10	1	2.136	526	1.053	1.276	5	1	2.861
72	124	1.331	300	5	1	1.761	458	950	1.282	3	-	2.693
73	101	1.074	267	9	1	1.452	423	657	1.119	4	-	2.203
74	110	1.115	319	6	-	1.550	439	750	1.367	4	-	2.560
70-74	836	6.776	1.476	37	4	9.129	2.399	4.624	6.310	25	1	13.359
75	104	923	314	6	1	1.348	368	547	1.194	4	-	2.113
76	101	772	281	7	-	1.161	370	454	1.125	2	1	1.952
77	92	648	269	6	-	1.015	309	342	1.065	3	-	1.719
78	74	584	300	-	-	958	267	323	1.004	2	-	1.596
79	69	502	240	3	-	814	221	213	966	1	-	1.401
75-79	440	3.429	1.404	22	1	5.296	1.535	1.879	5.354	12	1	8.781
80-84	262	1.465	1.110	12	-	2.849	806	555	3.743	10	-	5.114
85-89	108	328	557	1	-	994	302	96	1.593	5	-	1.996
90-94	44	62	145	-	-	251	103	18	400	1	-	522
95-99	27	7	23	-	-	57	37	1	58	-	-	96
100 E PIU'	2	-	-	-	-	2	-	1	-	-	-	1
TOTALE	191.241	173.219	8.013	978	58	373.509	175.758	174.753	37.733	1.179	66	389.489

## Seque TAV. 2 — Popolazione residente per sesso, età e stato civile

## C - PROVINCE

ETÀ (anni)	M A S C H I						F E M M I N E					
	Cellibi	Coniugati	Vedovi	Separati legal- mente	Divor- ziati	Totale	Nubili	Coniugate	Vedove	Separate legal- mente	Divor- ziate	Totale
Provincia di ROVIGO												
0	1.843	-	-	-	-	1.843	1.719	-	-	-	-	1.719
1	1.725	-	-	-	-	1.725	1.684	-	-	-	-	1.684
2	1.877	-	-	-	-	1.877	1.686	-	-	-	-	1.686
3	1.827	-	-	-	-	1.827	1.776	-	-	-	-	1.776
4	1.940	-	-	-	-	1.940	1.782	-	-	-	-	1.782
MENO DI 5	9.212	-	-	-	-	9.212	8.647	-	-	-	-	8.647
5	1.951	-	-	-	-	1.951	1.891	-	-	-	-	1.891
6	2.039	-	-	-	-	2.039	1.894	-	-	-	-	1.894
7	2.017	-	-	-	-	2.017	1.933	-	-	-	-	1.933
8	2.027	-	-	-	-	2.027	1.937	-	-	-	-	1.937
9	2.016	-	-	-	-	2.016	1.906	-	-	-	-	1.906
5-9	10.050	-	-	-	-	10.050	9.561	-	-	-	-	9.561
10	2.017	-	-	-	-	2.017	1.923	-	-	-	-	1.923
11	2.052	-	-	-	-	2.052	1.908	-	-	-	-	1.908
12	2.039	-	-	-	-	2.039	1.831	-	-	-	-	1.831
13	2.016	-	-	-	-	2.016	1.785	-	-	-	-	1.785
14	1.928	-	-	-	-	1.928	1.905	4	-	-	-	1.909
10-14	10.052	-	-	-	-	10.052	9.352	4	-	-	-	9.356
15	2.040	-	-	-	-	2.040	1.969	6	-	-	-	1.975
16	1.860	1	1	-	-	1.862	1.914	20	1	-	-	1.935
17	1.873	-	-	1	-	1.874	1.853	46	-	-	-	1.899
18	1.973	6	-	-	-	1.979	1.844	116	1	-	-	1.961
19	1.876	17	-	-	-	1.893	1.572	222	1	1	-	1.796
15-19	9.622	24	1	1	-	9.648	9.152	410	3	1	-	9.566
20	1.944	45	2	-	-	1.991	1.402	381	1	-	-	1.784
21	2.038	82	1	-	-	2.121	1.305	621	1	-	-	1.927
22	1.822	238	1	-	-	2.061	970	842	7	2	-	1.821
23	1.637	393	1	-	-	2.031	823	971	7	1	-	1.802
24	1.397	581	2	-	-	1.980	619	1.180	6	-	-	1.805
20-24	8.838	1.339	7	-	-	10.184	5.119	3.995	22	3	-	9.139
25	1.103	760	1	-	-	1.864	441	1.190	4	2	-	1.637
26	593	616	1	2	-	1.212	276	886	4	3	-	1.169
27	637	849	2	5	1	1.494	259	1.182	8	3	1	1.453
28	544	944	1	1	-	1.490	223	1.157	8	4	-	1.392
29	432	975	2	1	-	1.410	210	1.203	6	3	-	1.422
25-29	3.309	4.144	7	9	1	7.470	1.409	5.618	30	15	1	7.073
30	454	1.154	3	5	-	1.616	212	1.276	12	3	-	1.503
31	378	1.127	2	-	2	1.509	206	1.349	11	5	-	1.571
32	363	1.292	4	2	-	1.661	198	1.351	21	4	-	1.574
33	342	1.358	2	2	-	1.704	173	1.467	15	2	-	1.657
34	292	1.250	2	3	-	1.547	159	1.387	13	2	-	1.561
30-34	1.829	6.181	13	12	2	8.037	948	6.830	72	16	-	7.866
35	287	1.211	10	1	-	1.509	204	1.410	29	4	1	1.648
36	311	1.436	6	8	-	1.761	156	1.495	31	5	1	1.688
37	302	1.454	9	4	-	1.769	166	1.524	48	4	1	1.743
38	260	1.430	7	3	-	1.700	177	1.460	33	10	1	1.681
39	234	1.325	7	4	-	1.570	169	1.483	37	3	-	1.692
35-39	1.394	6.856	39	20	-	8.309	872	7.372	178	26	4	8.452
40	240	1.539	8	9	-	1.796	205	1.577	51	4	1	1.838
41	258	1.540	15	3	3	1.819	211	1.625	56	10	1	1.903
42	193	1.515	9	7	-	1.724	189	1.391	66	6	1	1.653
43	240	1.570	10	8	1	1.829	239	1.563	63	5	-	1.870
44	230	1.617	15	9	1	1.872	229	1.545	85	5	1	1.865
40-44	1.161	7.781	57	36	5	9.040	1.073	7.701	321	30	4	9.129

## Segue Tav. 2 — Popolazione residente per sesso, età e stato civile

## C - PROVINCE

E T À (anni)	M A S C H I					F E M M I N E						
	Celibi	Coniugati	Vedovi	Separati legal- mente	Divor- ziati	Totale	Nubili	Coniugate	Vedove	Separate legal- mente	Divor- ziate	Totale
Segue Provincia di ROVIGO												
45	218	1.599	14	7	-	1.838	220	1.600	76	7	-	1.903
46	210	1.716	14	7	2	1.949	285	1.607	105	5	-	2.002
47	194	1.486	23	7	1	1.711	252	1.435	127	9	-	1.823
48	172	1.667	17	5	2	1.863	255	1.498	151	7	1	1.912
49	173	1.573	17	8	2	1.773	301	1.398	189	6	-	1.894
45-49	967	8.041	85	34	7	9.134	1.313	7.538	648	34	1	9.534
50	137	1.432	26	6	-	1.601	238	1.326	170	11	-	1.745
51	152	1.517	30	9	1	1.709	294	1.463	231	11	1	2.000
52	88	806	21	8	-	923	166	723	108	4	-	1.001
53	59	671	10	7	1	748	118	539	103	2	-	762
54	76	655	16	3	-	750	149	621	116	1	1	888
50-54	512	5.081	103	33	2	5.731	965	4.672	728	29	2	6.396
55	118	1.002	34	9	-	1.163	216	894	179	6	-	1.295
56	122	1.302	31	7	1	1.463	247	1.119	263	6	-	1.635
57	127	1.255	60	6	-	1.448	234	1.187	282	5	-	1.708
58	127	1.302	43	6	-	1.478	255	1.150	294	3	-	1.702
59	135	1.267	63	3	1	1.469	213	1.115	281	3	-	1.612
55-59	629	6.128	231	31	2	7.021	1.165	5.465	1.299	23	-	7.952
60	107	1.214	60	16	-	1.397	256	984	301	4	-	1.545
61	103	1.159	71	10	-	1.343	222	1.048	296	7	-	1.573
62	132	1.139	73	4	1	1.349	227	857	373	5	-	1.462
63	102	1.006	87	3	-	1.198	243	768	335	5	-	1.351
64	109	1.007	80	7	-	1.203	193	817	405	4	-	1.419
60-64	553	5.525	371	40	1	6.490	1.141	4.474	1.710	25	-	7.350
65	119	1.010	77	5	-	1.211	198	770	385	2	-	1.355
66	101	883	104	6	-	1.094	178	657	397	7	-	1.239
67	76	864	90	4	-	1.034	163	681	460	1	-	1.305
68	84	694	103	5	1	887	157	550	416	2	-	1.125
69	94	820	127	1	-	1.042	182	599	477	1	-	1.259
65-69	474	4.271	501	21	1	5.268	878	3.257	2.135	13	-	6.283
70	78	629	119	1	-	827	168	549	437	1	-	1.155
71	63	663	131	1	-	858	180	467	486	3	-	1.136
72	38	581	127	4	-	750	154	448	490	1	-	1.093
73	38	453	115	5	-	611	134	327	466	3	-	930
74	47	473	136	2	-	658	136	367	520	2	-	1.025
70-74	264	2.799	628	13	-	3.704	772	2.158	2.399	10	-	5.339
75	42	359	111	1	-	513	143	282	494	1	1	921
76	25	340	134	2	-	501	111	226	437	1	-	775
77	29	320	115	1	-	465	94	179	409	1	-	683
78	25	254	108	2	-	389	96	151	415	-	1	663
79	26	201	120	-	-	347	77	113	416	1	-	607
75-79	147	1.474	588	6	-	2.215	521	951	2.171	4	2	3.649
80-84	73	613	538	3	-	1.227	231	293	1.582	2	-	2.108
85-89	36	162	296	2	-	496	82	61	685	-	-	828
90-94	6	28	80	-	-	114	19	6	196	1	-	222
95-99	1	3	15	-	-	19	4	1	29	-	-	34
100 E PIU'	2	-	-	-	-	2	1	-	-	-	-	1
TOTALE	59.131	60.450	3.560	261	21	123.423	53.225	60.806	14.208	232	14	128.485

## Segue TAV. 2 — Popolazione residente per sesso, età e stato civile

C - PROVINCE

E T À (anni)	M A S C H I						F E M M I N E					
	Cellbi	Coniugati	Vedovi	Separati legal- mente	Divor- ziati	Totale	Nubli	Coniugate	Vedove	Separate legal- mente	Divor- ziate	Totale
Provincia di PORDENONE												
0	1.997	-	-	-	-	1.997	1.897	-	-	-	-	1.897
1	1.974	-	-	-	-	1.974	1.911	-	-	-	-	1.911
2	2.082	-	-	-	-	2.082	1.963	-	-	-	-	1.963
3	2.047	-	-	-	-	2.047	1.933	-	-	-	-	1.933
4	2.077	-	-	-	-	2.077	1.960	-	-	-	-	1.960
MEMO DI 5	10.177	-	-	-	-	10.177	9.664	-	-	-	-	9.664
5	2.167	-	-	-	-	2.167	2.016	-	-	-	-	2.016
6	2.227	-	-	-	-	2.227	2.023	-	-	-	-	2.023
7	2.258	-	-	-	-	2.258	2.088	-	-	-	-	2.088
8	2.094	-	-	-	-	2.094	1.951	-	-	-	-	1.951
9	1.957	-	-	-	-	1.957	1.954	-	-	-	-	1.954
5-9	10.703	-	-	-	-	10.703	10.032	-	-	-	-	10.032
10	1.983	-	-	-	-	1.983	1.856	-	-	-	-	1.856
11	1.930	-	-	-	-	1.930	1.811	-	-	-	-	1.811
12	1.850	-	-	-	-	1.850	1.759	-	-	-	-	1.759
13	1.684	-	-	-	-	1.684	1.656	2	-	-	-	1.658
14	1.737	-	-	-	-	1.737	1.631	1	-	-	-	1.632
10-14	9.184	-	-	-	-	9.184	8.713	3	-	-	-	8.716
15	1.710	-	-	-	-	1.710	1.648	2	-	-	-	1.650
16	1.685	1	-	-	-	1.686	1.559	14	-	-	-	1.573
17	1.684	2	-	-	-	1.686	1.652	55	-	-	-	1.707
18	1.784	7	-	-	-	1.791	1.569	107	-	-	-	1.676
19	1.702	20	2	-	-	1.724	1.571	221	1	-	-	1.793
15-19	8.565	30	2	-	-	8.597	7.999	399	1	-	-	8.399
20	1.784	34	3	-	-	1.821	1.268	426	3	2	-	1.699
21	1.833	72	2	-	-	1.907	1.170	607	1	2	1	1.781
22	1.700	186	1	1	-	1.888	912	798	1	3	-	1.714
23	1.685	342	1	2	-	2.030	770	1.128	6	1	-	1.905
24	1.455	594	-	1	-	2.050	575	1.310	3	5	-	1.893
20-24	8.457	1.228	7	4	-	9.696	4.695	4.269	14	13	1	8.992
25	1.257	832	1	5	-	2.095	509	1.460	2	5	-	1.976
26	822	746	2	2	-	1.572	284	1.100	4	7	1	1.396
27	729	1.101	2	-	-	1.832	317	1.441	13	1	1	1.773
28	677	1.240	2	2	-	1.921	256	1.435	12	5	-	1.708
29	535	1.226	1	3	-	1.765	244	1.526	12	8	-	1.790
25-29	4.020	5.145	8	12	-	9.185	1.610	6.962	43	26	2	8.643
30	528	1.350	3	5	-	1.886	256	1.521	12	5	1	1.795
31	457	1.539	3	6	-	2.005	239	1.608	21	6	2	1.876
32	409	1.469	3	2	-	1.883	241	1.586	19	14	1	1.861
33	365	1.469	4	7	1	1.846	195	1.498	24	7	1	1.725
34	303	1.404	9	3	-	1.719	173	1.472	27	8	-	1.680
30-34	2.062	7.231	22	23	1	9.339	1.104	7.685	103	40	5	8.937
35	302	1.350	7	3	1	1.663	160	1.451	41	12	5	1.669
36	244	1.344	9	6	1	1.604	132	1.400	20	7	1	1.560
37	232	1.253	5	4	2	1.496	179	1.350	49	9	3	1.590
38	254	1.245	5	5	2	1.511	156	1.305	38	7	1	1.507
39	255	1.301	8	6	5	1.575	149	1.321	43	6	2	1.521
35-39	1.287	6.493	34	24	11	7.849	776	6.827	191	41	12	7.847
40	236	1.298	8	4	2	1.548	147	1.328	46	11	2	1.534
41	254	1.321	5	7	3	1.590	169	1.311	85	5	-	1.570
42	259	1.342	8	8	1	1.618	186	1.350	70	8	1	1.615
43	248	1.354	11	8	2	1.623	158	1.358	71	8	2	1.597
44	262	1.406	16	7	5	1.696	174	1.389	90	8	3	1.664
40-44	1.259	6.721	48	34	13	8.075	834	6.736	362	40	8	7.980



## Segue TAV. 2 — Popolazione residente per sesso, età e stato civile

## C - PROVINCE

E T À (anni)	M A S C H I					F E M M I N E						
	Celibi	Coniugati	Vedovi	Separati legal- mente	Divor- ziati	Totale	Nubili	Coniugate	Vedove	Separate legal- mente	Divor- ziate	Totale
Segue Provincia di PORDENONE												
45	231	1.502	12	8	4	1.757	174	1.412	98	4	1	1.689
46	249	1.374	18	8	-	1.649	199	1.415	130	12	-	1.756
47	248	1.488	22	9	-	1.767	225	1.370	152	11	1	1.759
48	212	1.461	23	7	2	1.705	254	1.314	166	8	1	1.743
49	216	1.321	20	13	1	1.571	230	1.386	192	8	4	1.820
45-49	1.156	7.146	95	45	7	8.449	1.082	6.897	738	43	7	8.767
50	187	1.343	27	7	4	1.568	179	1.350	195	12	2	1.738
51	225	1.625	31	9	3	1.893	257	1.488	251	12	-	2.008
52	79	580	15	6	-	680	110	496	108	4	3	721
53	110	681	15	5	-	811	82	571	124	2	-	779
54	111	763	18	5	-	897	123	610	158	8	1	900
50-54	712	4.992	106	32	7	5.849	751	4.515	836	38	6	6.146
55	126	990	30	4	-	1.150	153	915	235	6	-	1.309
56	166	1.397	52	4	-	1.619	224	1.114	331	9	1	1.679
57	168	1.322	49	13	-	1.552	201	1.098	323	3	1	1.626
58	169	1.258	52	10	-	1.489	236	1.083	360	6	-	1.685
59	142	1.229	70	11	-	1.452	239	1.072	357	6	-	1.674
55-59	771	6.196	253	42	-	7.262	1.053	5.282	1.606	30	2	7.973
60	142	1.262	81	12	3	1.500	246	1.013	386	4	3	1.652
61	141	1.254	60	10	2	1.467	285	984	453	7	-	1.729
62	153	1.205	97	12	-	1.467	286	942	427	5	3	1.663
63	155	1.057	79	13	3	1.307	283	843	465	5	-	1.596
64	129	942	90	6	-	1.167	295	776	477	2	-	1.550
60-64	720	5.720	407	53	8	6.908	1.395	4.558	2.208	23	6	8.190
65	123	903	94	10	3	1.133	261	738	490	4	-	1.493
66	105	841	94	5	1	1.046	271	708	519	4	2	1.504
67	106	829	104	6	1	1.046	250	681	545	4	-	1.480
68	101	737	89	4	1	932	255	540	515	1	-	1.311
69	94	668	111	2	1	876	222	505	522	5	1	1.255
65-69	529	3.978	492	27	7	5.033	1.259	3.172	2.591	18	3	7.043
70	75	659	108	7	-	849	225	457	540	4	-	1.226
71	75	535	93	7	-	710	219	407	575	3	-	1.204
72	65	496	125	2	-	688	201	349	562	2	-	1.114
73	46	444	119	2	1	612	175	301	547	1	1	1.025
74	31	406	135	1	-	573	182	253	480	-	-	915
70-74	292	2.540	580	19	1	3.432	1.002	1.767	2.704	10	1	5.484
75	35	334	103	1	-	473	185	233	517	3	-	938
76	41	319	113	3	-	476	148	218	515	2	-	883
77	41	277	118	1	-	437	139	153	473	3	-	768
78	28	276	96	-	-	400	119	119	458	3	-	699
79	25	209	105	3	-	342	103	117	406	2	-	628
75-79	170	1.415	535	8	-	2.128	694	840	2.369	13	-	3.916
80-84	92	655	464	3	-	1.214	303	255	1.733	7	-	2.298
85-89	35	168	271	-	-	474	92	50	725	3	-	870
90-94	15	22	81	-	-	118	34	6	234	1	-	275
95-99	11	-	12	-	-	23	8	2	28	-	-	38
100 E PIU'	-	1	-	-	-	1	-	-	-	-	-	-
TOTALE	60.217	59.681	3.417	326	55	123.696	53.100	60.225	16.486	346	53	130.210

## Segue TAV. 2 — Popolazione residente per sesso, età e stato civile

## C - PROVINCE

ETÀ (anni)	M A S C H I					F E M M I N E						
	Celibi	Coniugati	Vedovi	Separati legal- mente	Divor- ziati	Totale	Nubili	Coniugate	Vedove	Separate legal- mente	Divor- ziate	Totale
Provincia di UDINE												
0	3.443	-	-	-	-	3.443	3.382	-	-	-	-	3.382
1	3.521	-	-	-	-	3.521	3.405	-	-	-	-	3.405
2	3.509	-	-	-	-	3.509	3.321	-	-	-	-	3.321
3	3.573	-	-	-	-	3.573	3.330	-	-	-	-	3.330
4	3.607	-	-	-	-	3.607	3.443	-	-	-	-	3.443
MENO DI 5	17.653	-	-	-	-	17.653	16.881	-	-	-	-	16.881
5	3.850	-	-	-	-	3.850	3.763	-	-	-	-	3.763
6	3.904	-	-	-	-	3.904	3.696	-	-	-	-	3.696
7	3.976	-	-	-	-	3.976	3.747	-	-	-	-	3.747
8	3.653	-	-	-	-	3.653	3.649	-	-	-	-	3.649
9	3.597	-	-	-	-	3.597	3.380	-	-	-	-	3.380
5-9	18.980	-	-	-	-	18.980	18.235	-	-	-	-	18.235
10	3.595	-	-	-	-	3.595	3.412	-	-	-	-	3.412
11	4.023	-	-	-	-	4.023	3.695	-	-	-	-	3.695
12	3.562	-	-	-	-	3.562	3.254	-	-	-	-	3.254
13	3.304	-	-	-	-	3.304	3.132	2	-	-	-	3.134
14	3.191	-	-	-	-	3.191	3.107	4	-	-	-	3.111
10-14	17.675	-	-	-	-	17.675	16.600	6	-	-	-	16.606
15	3.246	-	-	-	-	3.246	3.265	9	3	1	-	3.278
16	3.248	6	-	-	-	3.254	2.998	15	1	-	-	3.014
17	3.188	4	-	-	-	3.192	3.053	71	-	-	-	3.124
18	3.313	11	1	-	-	3.325	3.010	172	1	-	-	3.183
19	3.254	26	-	-	-	3.280	2.718	401	-	-	-	3.119
15-19	16.249	47	1	-	-	16.297	15.044	668	5	1	-	15.718
20	3.389	63	3	-	-	3.455	2.622	672	3	2	-	3.299
21	4.028	109	2	-	-	4.139	2.875	1.012	4	1	-	3.892
22	3.527	301	2	-	-	3.830	2.120	1.489	9	3	-	3.621
23	3.607	573	5	2	-	4.187	1.821	2.061	21	6	-	3.909
24	3.137	923	2	2	-	4.064	1.391	2.449	12	11	-	3.863
20-24	17.688	1.969	14	4	-	19.675	10.829	7.683	49	23	-	18.584
25	2.883	1.374	2	3	1	4.263	1.193	2.670	10	14	2	3.889
26	1.785	1.299	2	1	-	3.087	744	2.199	16	12	1	2.972
27	1.794	1.912	6	5	1	3.718	714	2.721	10	12	-	3.457
28	1.559	2.078	5	10	1	3.653	597	2.766	21	10	2	3.396
29	1.354	2.248	10	7	-	3.619	525	2.883	29	15	1	3.453
25-29	9.375	8.911	25	26	3	18.340	3.773	13.239	86	63	6	17.167
30	1.294	2.706	6	8	-	4.014	542	2.999	27	26	3	3.597
31	1.353	2.898	3	14	1	4.269	634	3.178	34	17	4	3.867
32	1.042	2.966	15	17	2	4.042	520	3.178	50	16	2	3.766
33	870	2.849	8	20	5	3.752	448	3.003	55	24	4	3.534
34	757	2.667	9	19	6	3.458	385	2.788	61	16	3	3.253
30-34	5.316	14.086	41	78	14	19.535	2.529	15.146	227	99	16	18.017
35	842	2.570	17	16	3	3.448	513	2.806	77	30	4	3.430
36	642	2.574	8	23	2	3.249	379	2.765	65	16	4	3.229
37	629	2.569	13	17	2	3.230	371	2.686	93	13	7	3.170
38	655	2.509	13	9	5	3.191	399	2.538	80	12	2	3.031
39	638	2.560	15	23	2	3.238	351	2.661	109	15	5	3.141
35-39	3.406	12.782	66	88	14	16.356	2.013	13.456	424	86	22	16.001
40	554	2.690	13	19	5	3.281	393	2.751	95	28	7	3.274
41	651	2.758	11	25	3	3.448	428	2.868	136	21	5	3.458
42	606	2.660	20	17	2	3.305	376	2.666	148	19	4	3.213
43	539	2.797	18	12	1	3.367	431	2.837	189	15	6	3.478
44	600	2.921	40	19	4	3.584	413	2.963	209	22	3	3.610
40-44	2.950	13.826	102	92	15	16.985	2.041	14.085	777	105	25	17.033

## Segue Tav. 2 — Popolazione residente per sesso, età e stato civile

## C - PROVINCE

E T À (anni)	M A S C H I						F E M M I N E					
	Cellibi	Coniugati	Vedovi	Separati legal- mente	Divor- ziati	Totale	Nubili	Coniugate	Vedove	Separate legal- mente	Divor- ziate	Totale
Segue Provincia di UDINE												
45	550	2.882	41	13	5	3.491	457	2.893	230	29	8	3.617
46	582	2.940	36	19	4	3.579	504	2.893	267	27	7	3.698
47	620	3.010	50	23	4	3.707	526	3.115	283	29	6	3.959
48	467	2.931	41	28	6	3.473	512	3.002	334	34	7	3.889
49	452	2.863	50	20	7	3.392	470	3.065	423	22	6	3.986
45-49	2.671	14.626	216	103	26	17.642	2.469	14.968	1.537	141	34	19.149
50	463	2.911	60	23	8	3.465	442	2.932	479	33	5	3.891
51	547	3.319	68	43	5	3.982	597	3.211	583	38	7	4.436
52	235	1.413	35	12	6	1.701	234	1.327	266	13	-	1.840
53	206	1.490	47	12	1	1.756	253	1.394	320	18	5	1.990
54	268	1.711	48	23	2	2.052	320	1.490	372	18	-	2.200
50-54	1.719	10.844	258	113	22	12.956	1.846	10.354	2.020	120	17	14.357
55	320	2.173	65	13	5	2.576	403	1.815	480	19	2	2.719
56	370	2.651	90	23	6	3.140	479	2.316	643	20	2	3.460
57	431	2.760	107	31	2	3.331	468	2.358	749	16	4	3.595
58	422	2.899	133	20	2	3.476	523	2.432	814	16	4	3.789
59	448	2.868	145	24	2	3.487	536	2.296	858	13	3	3.706
55-59	1.991	13.351	540	111	17	16.010	2.409	11.217	3.544	84	15	17.269
60	469	2.827	169	20	5	3.490	579	2.318	935	15	1	3.848
61	440	2.770	177	23	1	3.411	607	2.098	1.003	15	1	3.724
62	488	2.647	198	14	4	3.351	666	1.998	1.064	12	1	3.741
63	445	2.413	213	13	-	3.084	667	1.847	1.010	10	-	3.534
64	419	2.223	224	19	1	2.886	640	1.736	1.029	10	-	3.415
60-64	2.261	12.880	981	89	11	16.222	3.159	9.997	5.041	62	3	18.262
65	432	2.020	201	12	3	2.668	598	1.537	1.124	9	-	3.268
66	320	1.851	217	14	-	2.402	612	1.446	1.185	11	2	3.256
67	337	1.678	200	14	2	2.231	606	1.257	1.192	4	1	3.060
68	321	1.640	232	11	1	2.205	583	1.179	1.218	9	1	2.990
69	279	1.502	269	13	-	2.063	597	1.045	1.183	6	1	2.832
65-69	1.689	8.691	1.119	64	6	11.569	2.996	6.464	5.902	39	5	15.406
70	290	1.431	263	8	2	1.994	537	895	1.273	7	-	2.712
71	224	1.174	261	12	2	1.673	489	828	1.214	9	2	2.542
72	131	1.006	261	11	2	1.411	400	597	1.055	6	-	2.058
73	121	942	239	3	-	1.305	381	621	1.180	5	-	2.187
74	97	761	260	2	2	1.122	338	485	1.111	2	1	1.937
70-74	863	5.314	1.284	36	8	7.505	2.145	3.426	5.833	29	3	11.436
75	83	649	231	3	-	966	325	381	1.113	3	-	1.822
76	127	573	231	6	-	937	321	337	999	2	-	1.659
77	89	520	246	6	-	861	305	304	998	2	-	1.609
78	94	478	227	-	-	799	250	254	940	4	-	1.448
79	87	444	237	5	-	773	228	177	958	3	-	1.366
75-79	480	2.664	1.172	20	-	4.336	1.429	1.453	5.008	14	-	7.904
80-84	323	1.214	1.023	5	2	2.567	795	462	3.535	7	1	4.800
85-89	141	316	506	3	1	967	261	70	1.532	1	-	1.864
90-94	70	43	133	1	-	247	99	17	375	1	-	492
95-99	55	6	26	-	-	87	64	1	54	-	-	119
100 E PIU'	2	1	1	-	-	4	-	-	2	-	-	2
TOTALE	121.557	121.571	7.508	833	139	251.608	105.617	122.712	35.951	875	147	265.302

## Segue TAV. 2 — Popolazione residente per sesso, età e stato civile

## C - PROVINCE

ETÀ (anni)	M A S C H I						F E M M I N E					
	Cellibi	Coniugati	Vedovi	Separati legal- mente	Divor- ziati	Totale	Nubili	Coniugate	Vedove	Separate legal- mente	Divor- ziate	Totale
Provincia di GORIZIA												
0	999	-	-	-	-	999	907	-	-	-	-	907
1	957	-	-	-	-	957	968	-	-	-	-	968
2	1.012	-	-	-	-	1.012	931	-	-	-	-	931
3	942	-	-	-	-	942	942	-	-	-	-	942
4	1.049	-	-	-	-	1.049	931	-	-	-	-	931
MEHO DI 5	4.959	-	-	-	-	4.959	4.679	-	-	-	-	4.679
5	1.060	-	-	-	-	1.060	922	-	-	-	-	922
6	1.055	-	-	-	-	1.055	1.059	-	-	-	-	1.059
7	1.112	-	-	-	-	1.112	1.030	-	-	-	-	1.030
8	1.028	-	-	-	-	1.028	958	-	-	-	-	958
9	928	-	-	-	-	928	893	-	-	-	-	893
5-9	5.183	-	-	-	-	5.183	4.862	-	-	-	-	4.862
10	978	-	-	-	-	978	919	-	-	-	-	919
11	1.004	-	-	-	-	1.004	928	-	-	-	-	928
12	844	-	-	-	-	844	817	-	-	-	-	817
13	823	-	-	-	-	823	808	-	-	-	-	808
14	788	-	-	-	-	788	805	-	-	-	-	805
10-14	4.437	-	-	-	-	4.437	4.277	-	-	-	-	4.277
15	772	-	-	-	-	772	785	4	-	-	-	789
16	782	1	-	-	-	783	773	10	-	-	-	783
17	764	1	-	-	-	765	737	31	-	-	-	768
18	805	6	-	-	-	811	781	61	-	-	-	842
19	774	13	-	-	-	787	644	121	-	-	-	765
15-19	3.897	21	-	-	-	3.918	3.720	227	-	-	-	3.947
20	903	31	1	-	-	935	587	204	-	2	-	793
21	927	45	-	-	-	972	635	339	1	2	-	977
22	930	124	-	-	-	1.054	490	446	3	4	-	943
23	922	183	2	-	-	1.107	446	575	5	4	-	1.030
24	795	319	1	-	-	1.115	373	678	5	4	-	1.060
20-24	4.477	702	4	-	-	5.183	2.531	2.242	14	16	-	4.803
25	702	392	-	2	-	1.096	279	735	1	2	-	1.017
26	453	369	-	2	-	824	166	625	5	5	-	801
27	454	516	-	2	-	972	196	729	4	8	-	937
28	386	566	-	2	-	954	172	758	5	13	-	948
29	309	674	2	4	-	989	131	817	8	5	-	961
25-29	2.304	2.517	2	12	-	4.835	944	3.664	23	33	-	4.664
30	302	808	1	8	-	1.119	157	868	2	5	-	1.032
31	322	879	1	4	-	1.206	163	959	9	13	1	1.145
32	248	845	3	10	-	1.106	163	919	13	7	-	1.102
33	204	886	3	5	-	1.098	127	890	13	6	1	1.037
34	173	831	4	10	1	1.019	136	857	15	10	1	1.019
30-34	1.249	4.249	12	37	1	5.548	746	4.493	52	41	3	5.335
35	182	752	5	9	1	949	116	804	16	7	3	946
36	172	802	3	7	-	984	110	816	18	8	1	953
37	149	773	1	4	1	928	112	833	29	13	-	987
38	126	745	2	7	1	881	122	794	16	13	1	946
39	145	780	3	6	2	936	124	753	24	9	-	910
35-39	774	3.852	14	33	5	4.678	584	4.000	103	50	5	4.742
40	114	856	5	2	1	978	122	821	32	12	-	987
41	157	888	8	6	-	1.059	142	884	27	17	1	1.071
42	136	843	3	12	-	994	111	769	36	10	2	928
43	143	834	8	11	1	997	142	841	51	13	1	1.048
44	140	807	12	10	2	971	133	854	45	12	7	1.051
40-44	690	4.228	36	41	4	4.999	650	4.169	191	64	11	5.085

## Segue TAV. 2 — Popolazione residente per sesso, età e stato civile

## C - PROVINCE

E T À (anni)	M A S C H I						F E M M I N E					
	Celibi	Coniugati	Vedovi	Separati legal- mente	Divor- ziati	Totale	Nubili	Coniugate	Vedove	Separate legal- mente	Divor- ziate	Totale
Segue Provincia di GORIZIA												
45	122	737	7	10	1	877	152	912	74	15	3	1.156
46	126	857	9	13	3	1.008	149	865	61	15	4	1.094
47	139	866	7	12	-	1.024	181	843	86	23	4	1.137
48	131	952	6	14	1	1.104	190	932	113	11	6	1.252
49	133	974	16	13	3	1.139	200	931	122	16	5	1.274
45-49	651	4.386	45	62	8	5.152	872	4.483	456	80	22	5.913
50	138	934	20	15	2	1.109	190	893	138	17	3	1.241
51	133	1.001	26	14	5	1.179	188	973	185	24	3	1.373
52	82	565	18	9	3	677	102	495	114	11	3	725
53	52	354	10	9	1	426	55	316	82	4	-	457
54	40	362	7	9	2	420	84	334	72	9	1	500
50-54	445	3.216	81	56	13	3.811	619	3.011	591	65	10	4.296
55	47	352	10	8	1	418	75	285	102	5	-	467
56	76	571	17	13	1	678	126	548	145	7	2	828
57	98	721	36	16	1	872	169	625	218	7	-	1.019
58	123	792	31	11	3	960	181	684	258	8	2	1.133
59	113	828	48	14	5	1.008	210	710	258	11	1	1.190
55-59	457	3.264	142	62	11	3.936	761	2.852	981	38	5	4.637
60	115	776	54	14	1	960	177	633	275	12	2	1.099
61	110	759	43	12	2	926	210	598	282	13	1	1.104
62	102	710	44	13	3	872	211	587	306	4	1	1.109
63	109	584	50	12	2	757	200	508	323	6	-	1.037
64	108	611	57	4	-	780	167	463	320	10	1	961
60-64	544	3.440	248	55	8	4.295	965	2.789	1.506	45	5	5.310
65	94	570	48	8	2	722	181	405	325	4	-	915
66	78	512	59	9	-	658	164	391	353	12	1	921
67	87	481	59	10	1	638	184	325	312	4	-	825
68	85	422	85	2	3	597	183	302	375	2	-	862
69	66	391	69	9	2	537	157	274	337	4	-	772
65-69	410	2.376	320	38	8	3.152	869	1.697	1.702	26	1	4.295
70	68	338	63	5	1	475	123	229	333	-	-	685
71	59	334	67	5	-	465	134	238	377	4	1	754
72	47	294	58	5	1	405	108	176	321	-	-	605
73	46	277	87	5	-	415	112	121	339	1	-	573
74	29	220	68	3	-	320	84	137	311	2	-	534
70-74	249	1.463	343	23	2	2.080	561	901	1.681	7	1	3.151
75	22	191	76	3	-	292	86	121	309	1	-	517
76	24	188	70	3	-	285	92	100	276	3	-	471
77	24	145	49	2	-	220	74	74	293	-	-	441
78	18	126	58	1	-	203	68	63	261	1	-	393
79	10	105	54	2	-	171	47	30	237	1	-	315
75-79	98	755	307	11	-	1.171	367	388	1.376	6	-	2.137
80-84	49	266	236	5	-	556	237	134	1.029	2	1	1.403
85-89	18	72	104	-	-	194	84	29	470	-	-	583
90-94	3	9	20	1	-	33	20	3	119	-	-	142
95-99	5	-	2	-	-	7	4	-	18	-	-	22
100 E PIU'	-	-	-	-	-	-	2	-	-	-	-	2
TOTALE	30.899	34.816	1.916	436	60	68.127	28.354	35.082	10.312	473	64	74.285

## Segue TAV. 2 — Popolazione residente per sesso, età e stato civile

## C - PROVINCE

E T A (anni)	M A S C H I					F E M M I N E						
	Celibi	Coniugati	Vedovi	Separati legal- mente	Divor- ziati	Totale	Nubili	Coniugate	Vedove	Separate legal- mente	Divor- ziate	Totale
Provincia di TRIESTE												
0	1.604	-	-	-	-	1.604	1.577	-	-	-	-	1.577
1	1.670	-	-	-	-	1.670	1.531	-	-	-	-	1.531
2	1.675	-	-	-	-	1.675	1.537	-	-	-	-	1.537
3	1.646	-	-	-	-	1.646	1.585	-	-	-	-	1.585
4	1.661	-	-	-	-	1.661	1.668	-	-	-	-	1.668
meno di 5	8.256	-	-	-	-	8.256	7.898	-	-	-	-	7.898
5	1.794	-	-	-	-	1.794	1.725	-	-	-	-	1.725
6	1.839	-	-	-	-	1.839	1.821	-	-	-	-	1.821
7	1.864	-	-	-	-	1.864	1.701	-	-	-	-	1.701
8	1.682	-	-	-	-	1.682	1.592	-	-	-	-	1.592
9	1.641	-	-	-	-	1.641	1.558	-	-	-	-	1.558
5-9	8.820	-	-	-	-	8.820	8.397	-	-	-	-	8.397
10	1.603	-	-	-	-	1.603	1.493	-	-	-	-	1.493
11	1.626	-	-	-	-	1.626	1.547	-	-	-	-	1.547
12	1.553	-	-	-	-	1.553	1.476	-	-	-	-	1.476
13	1.408	-	-	-	-	1.408	1.378	-	-	-	-	1.378
14	1.433	-	-	-	-	1.433	1.425	3	-	-	-	1.428
10-14	7.623	-	-	-	-	7.623	7.319	3	-	-	-	7.322
15	1.566	1	1	-	-	1.568	1.415	5	-	1	-	1.421
16	1.471	3	1	-	-	1.475	1.349	17	1	-	-	1.367
17	1.369	7	-	1	-	1.377	1.285	44	1	1	-	1.331
18	1.373	10	-	-	-	1.383	1.219	118	1	1	-	1.339
19	1.432	24	-	-	-	1.456	1.245	221	1	2	-	1.469
15-19	7.211	45	2	1	-	7.259	6.513	405	4	5	-	6.927
20	1.556	62	1	-	-	1.619	1.152	365	2	3	-	1.522
21	1.706	107	4	2	-	1.819	1.138	576	2	10	-	1.726
22	1.619	255	3	3	-	1.880	912	779	4	7	1	1.703
23	1.616	408	7	6	-	2.037	846	1.068	6	14	2	1.936
24	1.426	621	1	11	-	2.059	676	1.319	1	21	1	2.018
20-24	7.923	1.453	16	22	-	9.414	4.724	4.107	15	55	4	8.905
25	1.194	800	5	10	-	2.009	535	1.428	7	40	2	2.012
26	753	751	4	13	-	1.521	332	1.114	4	20	4	1.474
27	758	1.051	2	19	-	1.830	396	1.466	7	41	1	1.911
28	603	1.206	4	19	-	1.832	312	1.532	6	36	4	1.890
29	540	1.286	4	20	1	1.851	333	1.507	12	38	4	1.894
25-29	3.848	5.094	19	81	1	9.043	1.908	7.047	36	175	15	9.181
30	605	1.503	6	31	2	2.147	321	1.768	13	51	4	2.157
31	609	1.688	4	32	5	2.338	342	1.889	26	63	7	2.327
32	456	1.704	7	37	8	2.212	298	1.773	16	51	4	2.142
33	396	1.734	2	47	1	2.180	280	1.797	25	69	10	2.181
34	349	1.486	6	35	5	1.881	263	1.625	20	37	11	1.956
30-34	2.415	8.115	25	182	21	10.758	1.504	8.852	100	271	36	10.763
35	340	1.519	9	34	4	1.906	289	1.605	30	54	4	1.982
36	318	1.546	6	42	5	1.917	272	1.604	35	36	10	1.957
37	293	1.502	8	47	7	1.857	246	1.575	41	59	10	1.931
38	260	1.407	7	40	12	1.726	251	1.514	55	47	18	1.885
39	280	1.476	11	37	6	1.810	236	1.529	59	49	16	1.889
35-39	1.491	7.450	41	200	34	9.216	1.294	7.827	220	245	58	9.644
40	258	1.574	4	46	15	1.897	283	1.685	55	67	18	2.108
41	357	1.681	15	55	17	2.125	271	1.684	53	73	14	2.095
42	247	1.532	13	50	18	1.860	279	1.566	86	63	16	2.010
43	265	1.456	11	33	13	1.778	277	1.531	72	61	20	1.961
44	280	1.578	17	43	8	1.926	263	1.569	106	55	15	2.008
40-44	1.407	7.821	60	227	71	9.586	1.373	8.035	372	319	83	10.182

## Segue Tav. 2 — Popolazione residente per sesso, età e stato civile

## C - PROVINCE

E T À (anni)	M A S C H I					F E M M I N E						
	Celibi	Coniugati	Vedovi	Separati legal- mente	Divor- ziati	Totale	Nubili	Coniugate	Vedove	Separate legal- mente	Divor- ziate	Totale
Segue Provincia di TRIESTE												
45	272	1.517	20	46	6	1.861	311	1.828	129	49	15	2.332
46	296	1.685	27	60	9	1.977	361	1.799	124	94	11	2.389
47	256	1.676	18	48	11	2.009	394	1.717	167	90	19	2.387
48	292	1.795	18	57	17	2.179	415	1.899	207	101	16	2.638
49	315	1.920	39	72	15	2.361	437	2.118	291	103	18	2.967
45-49	1.431	8.493	122	283	58	10.387	1.918	9.361	918	437	79	12.713
50	331	1.990	54	93	14	2.482	434	2.052	320	106	34	2.946
51	349	2.216	57	95	13	2.730	474	2.233	416	129	26	3.278
52	198	1.286	44	41	10	1.579	292	1.258	259	70	16	1.895
53	107	767	21	37	6	938	169	714	178	39	13	1.113
54	133	861	35	36	18	1.083	178	786	201	50	9	1.224
50-54	1.118	7.120	211	302	61	8.812	1.547	7.043	1.374	394	98	10.456
55	155	830	31	46	4	1.066	205	838	202	37	6	1.288
56	272	1.519	73	68	29	1.961	377	1.445	476	73	13	2.384
57	274	1.808	84	85	21	2.272	414	1.697	608	88	16	2.823
58	315	1.903	76	71	21	2.386	429	1.685	610	74	12	2.810
59	286	1.703	131	78	20	2.218	476	1.679	671	76	15	2.917
55-59	1.302	7.763	395	348	95	9.903	1.901	7.344	2.567	348	62	12.222
60	295	1.810	111	78	15	2.309	474	1.650	692	73	11	2.900
61	303	1.784	118	90	14	2.309	489	1.521	784	57	6	2.857
62	312	1.683	162	87	11	2.255	493	1.456	808	71	7	2.835
63	306	1.657	129	64	6	2.162	452	1.356	805	68	11	2.692
64	276	1.463	154	77	12	1.982	450	1.281	870	45	8	2.654
60-64	1.492	8.397	674	396	58	11.017	2.358	7.264	3.959	314	43	13.938
65	266	1.472	153	48	1	1.940	419	1.181	884	52	11	2.547
66	234	1.213	141	49	8	1.645	451	970	839	35	5	2.300
67	227	1.253	169	56	8	1.713	412	968	923	47	3	2.353
68	200	1.191	163	46	14	1.614	425	845	915	29	5	2.219
69	172	1.148	180	47	10	1.557	414	786	959	31	5	2.195
65-69	1.099	6.277	806	246	41	8.469	2.121	4.750	4.520	194	29	11.614
70	180	987	175	39	8	1.389	363	703	921	30	3	2.020
71	151	910	171	23	3	1.258	338	628	942	32	2	1.942
72	102	835	153	22	5	1.117	311	512	919	21	3	1.766
73	101	784	189	24	3	1.101	286	418	895	21	2	1.622
74	97	601	188	22	4	912	278	364	904	12	2	1.560
70-74	631	4.117	876	130	23	5.777	1.576	2.625	4.581	116	12	8.910
75	86	549	166	16	1	818	252	316	909	11	2	1.490
76	66	424	158	16	-	664	228	231	766	9	2	1.236
77	57	383	151	15	-	606	205	200	751	4	2	1.162
78	57	294	157	4	-	512	175	166	682	9	-	1.032
79	48	275	127	5	-	455	176	121	660	5	1	963
75-79	314	1.925	759	56	1	3.055	1.036	1.034	3.768	38	7	5.883
80-84	167	811	532	21	1	1.532	603	373	2.560	29	4	3.569
85-89	60	210	273	7	1	551	232	81	1.277	4	-	1.594
90-94	25	37	67	3	-	132	60	9	396	-	-	465
95-99	12	3	17	-	-	32	15	1	61	-	-	77
100 E PIU'	1	-	-	-	-	1	1	-	-	-	-	1
TOTALE	56.646	75.131	4.895	2.505	466	139.643	54.298	76.161	26.728	2.944	530	160.661

## Segue TAV. 2 — Popolazione residente per sesso, età e stato civile

C - PROVINCE

E T À (anni)	M A S C H I						F E M M I N E					
	Celli	Coniugati	Vedovi	Separati legal- mente	Divor- ziati	Totale	Nubili	Coniugate	Vedove	Separate legal- mente	Divor- ziate	Totale
Provincia di IMPERIA												
0	1.394	-	-	-	-	1.394	1.297	-	-	-	-	1.297
1	1.408	-	-	-	-	1.408	1.377	-	-	-	-	1.377
2	1.506	-	-	-	-	1.506	1.299	-	-	-	-	1.299
3	1.539	-	-	-	-	1.539	1.436	-	-	-	-	1.436
4	1.482	-	-	-	-	1.482	1.468	-	-	-	-	1.468
MENO DI 5	7.329	-	-	-	-	7.329	6.877	-	-	-	-	6.877
5	1.628	-	-	-	-	1.628	1.540	-	-	-	-	1.540
6	1.633	-	-	-	-	1.633	1.611	-	-	-	-	1.611
7	1.551	-	-	-	-	1.551	1.606	-	-	-	-	1.606
8	1.519	-	-	-	-	1.519	1.531	-	-	-	-	1.531
9	1.515	-	-	-	-	1.515	1.454	-	-	-	-	1.454
5-9	7.846	-	-	-	-	7.846	7.742	-	-	-	-	7.742
10	1.495	-	-	-	-	1.495	1.379	-	-	-	-	1.379
11	1.560	-	-	-	-	1.560	1.432	-	-	-	-	1.432
12	1.481	-	-	-	-	1.481	1.429	-	-	-	-	1.429
13	1.335	-	-	-	-	1.335	1.292	1	-	-	-	1.293
14	1.403	-	-	-	-	1.403	1.320	5	-	1	-	1.326
10-14	7.274	-	-	-	-	7.274	6.852	6	-	1	-	6.859
15	1.313	2	1	-	-	1.316	1.247	14	1	1	-	1.263
16	1.344	3	1	-	-	1.348	1.170	26	1	-	-	1.197
17	1.311	5	-	1	-	1.317	1.169	73	-	-	-	1.242
18	1.246	7	1	-	-	1.254	1.119	123	1	1	-	1.244
19	1.186	27	-	1	-	1.214	1.016	232	-	2	-	1.250
15-19	6.400	44	3	2	-	6.449	5.721	468	3	4	-	6.196
20	1.210	42	1	-	-	1.253	978	325	2	2	-	1.307
21	1.270	97	1	1	-	1.369	872	493	2	6	-	1.373
22	1.265	162	-	1	-	1.428	706	667	-	1	1	1.375
23	1.268	331	1	1	1	1.602	676	826	9	8	-	1.519
24	1.039	498	-	3	-	1.540	556	989	5	16	1	1.567
20-24	6.052	1.130	3	6	1	7.192	3.788	3.300	18	33	2	7.141
25	828	610	2	9	1	1.450	394	1.053	3	15	-	1.465
26	545	588	1	8	-	1.142	246	924	1	11	2	1.184
27	619	771	-	12	1	1.403	246	1.072	6	20	2	1.346
28	471	807	2	8	3	1.291	211	1.029	8	25	2	1.275
29	424	895	2	13	-	1.334	229	1.140	4	19	6	1.398
25-29	2.887	3.671	7	50	5	6.620	1.326	5.218	22	90	12	6.668
30	402	1.048	1	11	1	1.463	213	1.223	4	27	5	1.472
31	417	1.261	2	20	3	1.703	251	1.423	16	38	1	1.729
32	310	1.212	3	22	-	1.547	243	1.366	14	34	3	1.660
33	294	1.243	1	18	1	1.557	191	1.379	12	35	1	1.618
34	280	1.241	2	13	2	1.538	198	1.332	10	30	5	1.575
30-34	1.703	6.005	9	84	7	7.808	1.096	6.723	56	164	15	8.054
35	301	1.241	5	24	5	1.576	215	1.297	12	32	12	1.568
36	275	1.273	7	22	4	1.581	189	1.371	24	35	7	1.626
37	209	1.308	2	22	4	1.545	159	1.305	27	41	13	1.545
38	230	1.335	8	34	6	1.613	174	1.328	28	26	12	1.568
39	225	1.292	9	23	5	1.554	183	1.358	35	38	8	1.622
35-39	1.240	6.449	31	125	24	7.869	920	6.659	126	172	52	7.929
40	189	1.336	7	29	9	1.570	231	1.349	47	37	6	1.670
41	270	1.498	10	26	7	1.811	225	1.456	47	32	10	1.770
42	225	1.317	10	33	5	1.590	237	1.269	47	27	5	1.585
43	199	1.291	14	25	6	1.535	243	1.268	49	38	4	1.602
44	188	1.259	15	31	8	1.501	219	1.247	65	33	16	1.580
40-44	1.071	6.701	56	144	35	8.007	1.155	6.589	255	167	41	8.207



## Segue Tav. 2 — Popolazione residente per sesso, età e stato civile

## C - PROVINCE

E T À (anni)	M A S C H I						F E M M I N E					
	Celibi	Coniugati	Vedovi	Separati legal- mente	Divor- ziati	Totale	Nubili	Coniugate	Vedove	Separate legal- mente	Divor- ziate	Totale
Segue Provincia di IMPERIA												
45	210	1.235	11	22	9	1.487	226	1.239	84	41	8	1.598
46	200	1.252	18	33	8	1.511	240	1.195	85	47	13	1.580
47	209	1.162	16	29	7	1.423	242	1.259	103	41	15	1.660
48	203	1.212	19	37	11	1.482	275	1.284	123	40	20	1.742
49	188	1.197	17	37	6	1.445	269	1.233	128	50	8	1.688
45-49	1.010	6.058	81	158	41	7.348	1.252	6.210	523	219	64	8.268
50	172	1.202	23	28	7	1.432	250	1.219	148	40	6	1.663
51	195	1.222	26	38	12	1.493	280	1.227	188	42	9	1.746
52	107	668	19	14	1	809	149	667	91	17	7	931
53	108	631	12	26	4	781	156	637	114	14	7	928
54	111	760	23	22	7	923	153	620	142	19	6	940
50-54	693	4.483	103	128	31	5.438	988	4.370	683	132	35	6.208
55	157	909	28	18	12	1.124	199	829	174	21	5	1.228
56	159	1.059	27	36	6	1.287	217	1.044	238	35	5	1.539
57	170	1.136	44	30	5	1.385	237	1.020	268	38	7	1.570
58	201	1.111	47	31	6	1.396	264	1.056	314	37	6	1.677
59	202	1.098	53	43	5	1.401	233	1.025	305	25	4	1.592
55-59	889	5.313	199	158	34	6.593	1.150	4.974	1.299	156	27	7.606
60	177	1.122	72	33	9	1.413	279	962	321	38	6	1.606
61	201	1.196	68	37	5	1.507	265	1.014	355	29	12	1.675
62	202	1.109	84	34	12	1.441	248	925	422	28	7	1.630
63	210	1.135	84	37	5	1.471	241	883	448	25	5	1.602
64	196	1.032	72	42	7	1.349	257	837	380	19	5	1.498
60-64	986	5.594	380	183	38	7.181	1.290	4.621	1.926	139	35	8.011
65	192	963	94	27	6	1.282	253	811	424	27	4	1.519
66	197	938	131	19	2	1.287	265	776	471	19	7	1.538
67	186	919	107	21	3	1.236	234	686	489	20	4	1.433
68	158	823	112	23	4	1.120	268	588	476	18	2	1.352
69	153	775	101	22	2	1.053	259	616	511	19	5	1.410
65-69	886	4.418	545	112	17	5.978	1.279	3.477	2.371	103	22	7.252
70	166	667	107	9	2	951	247	518	509	14	2	1.290
71	148	665	128	22	4	967	237	493	532	13	2	1.277
72	86	554	124	12	2	778	180	424	481	7	3	1.095
73	121	531	129	14	3	798	173	342	482	8	1	1.006
74	85	524	140	20	1	770	172	361	512	4	-	1.049
70-74	606	2.941	628	77	12	4.264	1.009	2.138	2.516	46	8	5.717
75	81	435	154	9	-	679	184	258	458	3	1	904
76	74	395	119	8	-	596	148	268	488	3	2	909
77	74	335	130	11	-	550	155	209	501	2	2	869
78	50	292	128	2	-	472	118	183	388	5	-	694
79	56	272	145	5	2	480	139	157	405	3	3	707
75-79	335	1.729	676	35	2	2.777	744	1.075	2.240	16	8	4.083
80-84	201	811	544	19	-	1.575	427	344	1.707	8	2	2.488
85-89	69	289	315	4	-	677	174	77	847	5	1	1.104
90-94	22	42	95	-	-	159	42	13	213	-	-	268
95-99	6	5	13	1	-	25	13	-	26	-	-	39
100 E PIU'	-	-	-	-	-	-	1	-	-	-	-	1
TOTALE	47.505	55.683	3.688	1.286	247	108.409	43.846	56.262	14.831	1.455	324	116.718

## Segue TAV. 2 — Popolazione residente per sesso, età e stato civile

## C - PROVINCE

E T À (anni)	M A S C H I						F E M M I N E					
	Cellibi	Coniugati	Vedovi	Separati legal- mente	Divor- ziati	Totale	Nubili	Coniugate	Vedove	Separate legal- mente	Divor- ziate	Totale
Provincia di SAVONA												
0	1.839	-	-	-	-	1.839	1.723	-	-	-	-	1.723
1	1.831	-	-	-	-	1.831	1.784	-	-	-	-	1.784
2	1.983	-	-	-	-	1.983	1.808	-	-	-	-	1.808
3	1.949	-	-	-	-	1.949	1.849	-	-	-	-	1.849
4	1.955	-	-	-	-	1.955	1.861	-	-	-	-	1.861
MENO DI 5	9.557	-	-	-	-	9.557	9.025	-	-	-	-	9.025
5	1.987	-	-	-	-	1.987	1.990	-	-	-	-	1.990
6	2.097	-	-	-	-	2.097	1.999	-	-	-	-	1.999
7	2.179	-	-	-	-	2.179	1.930	-	-	-	-	1.930
8	1.976	-	-	-	-	1.976	1.802	-	-	-	-	1.802
9	1.932	-	-	-	-	1.932	1.762	-	-	-	-	1.762
5-9	10.171	-	-	-	-	10.171	9.483	-	-	-	-	9.483
10	1.821	-	-	-	-	1.821	1.754	-	-	-	-	1.754
11	1.757	-	-	-	-	1.757	1.706	-	-	-	-	1.706
12	1.724	-	-	-	-	1.724	1.664	-	-	-	-	1.664
13	1.609	-	-	-	-	1.609	1.608	1	-	-	-	1.609
14	1.641	-	-	-	-	1.641	1.507	5	-	-	-	1.512
10-14	8.552	-	-	-	-	8.552	8.239	6	-	-	-	8.245
15	1.585	2	-	-	-	1.587	1.541	11	-	-	-	1.552
16	1.600	3	-	-	-	1.603	1.538	29	-	-	-	1.567
17	1.599	2	-	-	-	1.601	1.407	60	-	1	-	1.468
18	1.534	7	-	1	-	1.542	1.417	125	1	-	-	1.543
19	1.570	31	-	-	-	1.601	1.271	220	2	1	-	1.494
15-19	7.888	45	-	1	-	7.934	7.174	445	3	2	-	7.624
20	1.548	46	3	-	-	1.597	1.227	360	-	2	-	1.589
21	1.635	90	-	1	-	1.726	1.174	575	3	1	-	1.753
22	1.612	161	1	1	-	1.775	990	791	5	6	-	1.792
23	1.588	367	1	4	-	1.960	799	992	6	13	-	1.810
24	1.420	569	2	6	-	1.997	751	1.281	2	12	-	2.046
20-24	7.803	1.233	7	12	-	9.055	4.941	3.999	16	34	-	8.990
25	1.284	718	2	3	-	2.007	590	1.384	4	15	2	1.995
26	805	747	-	3	-	1.555	333	1.254	9	16	-	1.612
27	800	1.005	1	9	1	1.816	341	1.446	6	13	-	1.806
28	670	1.082	4	8	-	1.764	325	1.470	7	24	1	1.827
29	594	1.233	1	3	-	1.831	322	1.596	10	26	-	1.954
25-29	4.153	4.785	8	26	1	8.973	1.911	7.150	36	94	3	9.194
30	591	1.442	3	14	-	2.050	281	1.748	16	24	2	2.071
31	584	1.637	3	15	-	2.239	304	1.869	10	33	2	2.218
32	559	1.637	7	26	1	2.230	292	1.854	13	21	2	2.182
33	477	1.700	8	17	1	2.203	276	1.882	23	42	1	2.224
34	397	1.587	3	16	2	2.005	247	1.845	25	33	2	2.152
30-34	2.608	8.003	24	88	4	10.727	1.400	9.198	87	153	9	10.847
35	427	1.651	5	12	3	2.098	245	1.820	27	40	6	2.138
36	369	1.655	6	20	2	2.052	248	1.840	26	38	4	2.156
37	352	1.746	7	23	1	2.129	251	1.776	36	33	5	2.101
38	311	1.671	6	28	-	2.016	248	1.722	37	37	4	2.048
39	354	1.662	7	34	-	2.057	241	1.825	37	34	1	2.138
35-39	1.813	8.385	31	117	6	10.352	1.233	8.983	163	182	20	10.581
40	347	1.826	6	22	3	2.204	235	1.818	62	38	2	2.155
41	362	1.889	6	25	-	2.282	276	1.891	67	33	6	2.273
42	324	1.767	5	23	4	2.123	232	1.732	70	47	8	2.089
43	324	1.783	12	15	1	2.135	259	1.782	75	45	9	2.170
44	311	1.726	11	43	5	2.096	269	1.762	75	42	5	2.153
40-44	1.668	8.991	40	128	13	10.840	1.271	8.985	349	205	30	10.840

## Segue Tav. 2 — Popolazione residente per sesso, età e stato civile

## C - PROVINCE

E T À (anni)	M A S C H I						F E M M I N E					
	Cellibi	Coniugati	Vedovi	Separati legal- mente	Divor- ziati	Totale	Nubili	Coniugate	Vedove	Separate legal- mente	Divor- ziate	Totale
Segue Provincia di SAVONA												
45	339	1.776	12	23	4	2.154	258	1.756	89	31	1	2.135
46	310	1.704	13	39	4	2.070	297	1.671	106	39	10	2.123
47	329	1.753	27	40	4	2.153	291	1.723	125	37	7	2.183
48	295	1.706	23	42	5	2.071	301	1.773	156	33	2	2.265
49	262	1.727	23	30	4	2.046	320	1.763	166	41	5	2.295
45-49	1.535	8.666	98	174	21	10.494	1.467	8.686	642	181	25	11.001
50	284	1.720	30	45	7	2.086	296	1.748	189	44	3	2.280
51	235	1.730	38	43	4	2.050	327	1.768	222	39	3	2.359
52	141	1.040	13	23	1	1.218	180	965	143	24	4	1.316
53	164	919	16	19	1	1.119	171	958	161	24	2	1.316
54	163	1.106	23	21	1	1.314	185	1.017	186	28	2	1.418
50-54	987	6.515	120	151	14	7.787	1.159	6.456	901	159	14	8.689
55	236	1.270	28	39	3	1.576	255	1.230	284	25	1	1.795
56	267	1.693	49	44	9	2.062	295	1.509	316	34	3	2.147
57	265	1.688	56	47	4	2.060	296	1.543	384	25	2	2.250
58	264	1.594	89	40	5	1.992	312	1.502	417	31	3	2.265
59	268	1.554	84	46	3	1.955	339	1.498	400	47	3	2.287
55-59	1.300	7.799	306	216	24	9.645	1.487	7.282	1.801	162	12	10.744
60	270	1.612	94	36	4	2.016	342	1.402	448	28	3	2.223
61	269	1.667	81	30	3	2.050	339	1.370	500	25	2	2.236
62	279	1.552	103	33	6	1.973	364	1.311	501	26	-	2.202
63	226	1.457	109	30	4	1.826	338	1.216	520	13	-	2.087
64	254	1.424	106	32	-	1.816	342	1.079	548	18	1	1.988
60-64	1.298	7.712	493	161	17	9.681	1.725	6.378	2.517	110	6	10.736
65	242	1.279	124	19	3	1.667	315	1.019	531	22	1	1.888
66	192	1.282	127	21	1	1.623	336	937	576	18	2	1.869
67	185	1.204	144	19	1	1.553	306	918	613	11	3	1.851
68	200	1.125	122	19	1	1.467	277	803	639	17	-	1.736
69	199	1.072	130	16	-	1.417	292	705	603	8	1	1.609
65-69	1.018	5.962	647	94	6	7.727	1.526	4.382	2.962	76	7	8.953
70	172	904	141	22	-	1.239	253	626	627	10	1	1.517
71	140	900	162	24	-	1.226	267	674	697	5	-	1.643
72	128	713	153	14	1	1.009	219	538	644	5	4	1.410
73	97	634	164	10	-	905	221	435	551	8	-	1.215
74	99	650	168	6	1	924	225	426	634	7	-	1.292
70-74	636	3.801	788	76	2	5.303	1.185	2.699	3.153	35	5	7.077
75	91	556	160	10	-	817	225	372	624	4	1	1.226
76	88	560	161	11	-	820	216	331	617	6	-	1.170
77	85	435	181	9	1	711	197	244	624	8	-	1.073
78	75	402	138	11	-	626	172	225	572	2	-	971
79	65	351	161	5	-	582	168	175	559	2	1	905
75-79	404	2.304	801	46	1	3.556	978	1.347	2.996	22	2	5.345
80-84	242	1.201	709	13	1	2.166	547	479	2.168	9	1	3.204
85-89	83	366	459	3	-	911	216	101	985	6	-	1.308
90-94	32	83	127	-	-	242	69	13	297	-	-	379
95-99	18	7	19	-	1	45	18	1	38	-	-	57
100 E PIU'	3	-	-	-	-	3	-	-	-	-	-	-
TOTALE	61.769	75.858	4.677	1.306	111	143.721	55.054	76.590	19.114	1.430	134	152.322

## Segue TAV. 2 — Popolazione residente per sesso, età e stato civile

C - PROVINCE

E T À (anni)	M A S C H I						F E M M I N E					
	Celibi	Coniugati	Vedovi	Separati legal- mente	Divor- ziati	Totale	Nubili	Coniugate	Vedove	Separate legal- mente	Divor- ziate	Totale
Provincia di GENOVA												
0	6.763	-	-	-	-	6.763	6.302	-	-	-	-	6.302
1	6.490	-	-	-	-	6.490	6.330	-	-	-	-	6.330
2	6.760	-	-	-	-	6.760	6.522	-	-	-	-	6.522
3	6.788	-	-	-	-	6.788	6.313	-	-	-	-	6.313
4	6.733	-	-	-	-	6.733	6.482	-	-	-	-	6.482
<b>MINORI DI 5</b>	<b>33.534</b>	<b>-</b>	<b>-</b>	<b>-</b>	<b>-</b>	<b>33.534</b>	<b>31.949</b>	<b>-</b>	<b>-</b>	<b>-</b>	<b>-</b>	<b>31.949</b>
5	7.387	-	-	-	-	7.387	7.092	-	-	-	-	7.092
6	7.592	-	-	-	-	7.592	6.968	-	-	-	-	6.968
7	7.559	-	-	-	-	7.559	7.130	-	-	-	-	7.130
8	7.101	-	-	-	-	7.101	6.859	-	-	-	-	6.859
9	6.718	-	-	-	-	6.718	6.375	-	-	-	-	6.375
<b>5-9</b>	<b>36.357</b>	<b>-</b>	<b>-</b>	<b>-</b>	<b>-</b>	<b>36.357</b>	<b>34.424</b>	<b>-</b>	<b>-</b>	<b>-</b>	<b>-</b>	<b>34.424</b>
10	6.636	-	-	-	-	6.636	6.412	-	-	-	-	6.412
11	6.674	-	-	-	-	6.674	6.399	-	-	-	-	6.399
12	6.460	-	-	-	-	6.460	6.043	-	-	-	-	6.043
13	6.087	-	-	-	-	6.087	5.755	2	1	-	-	5.758
14	6.015	-	-	-	-	6.015	5.666	12	-	1	1	5.680
<b>10-14</b>	<b>31.872</b>	<b>-</b>	<b>-</b>	<b>-</b>	<b>-</b>	<b>31.872</b>	<b>30.275</b>	<b>14</b>	<b>1</b>	<b>1</b>	<b>1</b>	<b>30.292</b>
15	5.936	1	-	-	-	5.937	5.608	27	1	-	-	5.636
16	5.639	10	2	-	-	5.651	5.517	74	3	-	-	5.594
17	5.859	11	1	-	-	5.871	5.439	172	4	3	1	5.619
18	5.684	33	1	1	-	5.719	5.269	364	3	6	-	5.642
19	5.696	73	3	-	-	5.772	4.825	608	2	8	1	5.444
<b>15-19</b>	<b>28.814</b>	<b>128</b>	<b>7</b>	<b>1</b>	<b>-</b>	<b>28.950</b>	<b>26.658</b>	<b>1.245</b>	<b>13</b>	<b>17</b>	<b>2</b>	<b>27.935</b>
20	5.913	125	5	2	1	6.046	4.711	1.054	3	5	-	5.773
21	6.601	265	4	1	1	6.872	4.672	1.746	3	6	-	6.427
22	6.212	591	4	5	-	6.812	3.981	2.565	12	28	2	6.588
23	6.304	1.146	6	8	-	7.464	3.820	3.574	24	37	1	7.456
24	5.809	1.846	5	15	1	7.676	3.108	4.410	13	53	2	7.586
<b>20-24</b>	<b>30.839</b>	<b>3.973</b>	<b>24</b>	<b>31</b>	<b>3</b>	<b>34.870</b>	<b>20.292</b>	<b>13.349</b>	<b>55</b>	<b>129</b>	<b>5</b>	<b>33.830</b>
25	4.895	2.642	8	27	-	7.572	2.536	4.933	17	74	2	7.562
26	3.253	2.638	6	16	1	5.914	1.573	4.031	14	56	2	5.676
27	3.097	3.576	3	32	2	6.710	1.458	5.143	15	60	3	6.679
28	2.575	3.883	3	40	1	6.502	1.301	5.240	24	79	1	6.645
29	2.287	4.258	6	47	1	6.599	1.227	5.564	27	98	8	6.924
<b>25-29</b>	<b>16.107</b>	<b>16.997</b>	<b>26</b>	<b>162</b>	<b>5</b>	<b>33.297</b>	<b>8.095</b>	<b>24.911</b>	<b>97</b>	<b>367</b>	<b>16</b>	<b>33.486</b>
30	2.160	5.046	8	74	-	7.288	1.178	6.284	34	133	7	7.636
31	2.114	5.713	16	66	4	7.913	1.334	6.665	55	123	6	8.183
32	1.788	5.933	19	89	3	7.832	1.196	6.794	47	114	13	8.164
33	1.623	5.970	21	82	4	7.700	1.122	6.839	71	138	14	8.184
34	1.422	5.687	17	93	4	7.223	976	6.229	66	109	16	7.396
<b>30-34</b>	<b>9.107</b>	<b>28.349</b>	<b>81</b>	<b>404</b>	<b>15</b>	<b>37.956</b>	<b>5.806</b>	<b>32.811</b>	<b>273</b>	<b>617</b>	<b>56</b>	<b>39.563</b>
35	1.538	5.703	19	88	4	7.352	1.121	6.324	102	160	10	7.717
36	1.228	5.978	14	91	4	7.315	998	6.307	89	144	10	7.548
37	1.235	5.744	23	89	6	7.097	1.036	6.153	107	136	15	7.447
38	1.164	5.958	32	86	6	7.246	994	6.280	122	153	13	7.562
39	1.204	6.085	26	108	4	7.427	1.053	6.504	136	156	22	7.871
<b>35-39</b>	<b>6.369</b>	<b>29.468</b>	<b>114</b>	<b>462</b>	<b>24</b>	<b>36.437</b>	<b>5.202</b>	<b>31.568</b>	<b>556</b>	<b>749</b>	<b>70</b>	<b>38.145</b>
40	1.186	6.436	28	112	13	7.775	1.173	6.744	191	195	19	8.322
41	1.313	6.885	45	117	16	8.376	1.250	7.083	203	198	24	8.758
42	1.212	6.518	38	148	18	7.934	1.246	6.775	244	209	20	8.494
43	1.162	6.629	34	135	17	7.977	1.186	6.541	297	173	23	8.220
44	1.065	6.392	57	145	12	7.671	1.204	6.479	306	191	27	8.207
<b>40-44</b>	<b>5.938</b>	<b>32.860</b>	<b>202</b>	<b>657</b>	<b>76</b>	<b>39.733</b>	<b>6.059</b>	<b>33.622</b>	<b>1.241</b>	<b>966</b>	<b>113</b>	<b>42.001</b>

## Segue Tav. 2 — Popolazione residente per sesso, età e stato civile

## C - PROVINCE

E T À (anni)	M A S C H I						F E M M I N E					
	Celibi	Coniugati	Vedovi	Separati legal- mente	Divor- ziati	Totale	Nubili	Coniugate	Vedove	Separate legal- mente	Divor- ziate	Totale
Segue Provincia di GENOVA												
45	1.123	6.252	57	134	18	7.584	1.232	6.590	350	215	25	8.412
46	1.109	6.282	64	166	17	7.638	1.269	6.396	409	196	26	8.296
47	1.144	6.507	83	158	21	7.913	1.370	6.442	489	226	24	8.551
48	1.061	6.628	85	174	27	7.975	1.305	6.452	580	206	26	8.569
49	1.060	6.637	93	169	24	7.983	1.422	6.761	669	229	25	9.106
45-49	5.497	32.306	382	801	107	39.093	6.598	32.641	2.497	1.072	126	42.934
50	980	6.443	110	168	15	7.716	1.349	6.412	737	211	27	8.736
51	1.083	6.562	113	191	14	7.963	1.399	6.445	890	244	15	8.993
52	621	3.897	73	110	14	4.715	832	3.777	591	152	18	5.370
53	612	3.712	72	122	10	4.528	860	3.664	638	147	9	5.318
54	720	4.122	112	131	8	5.093	958	3.867	761	139	19	5.744
50-54	4.016	24.736	480	722	61	30.015	5.398	24.165	3.617	893	88	34.161
55	771	4.788	143	136	12	5.850	1.055	4.570	1.016	170	20	6.831
56	944	5.748	208	214	22	7.136	1.294	5.297	1.338	183	10	8.122
57	965	5.949	219	176	20	7.329	1.374	5.596	1.510	155	29	8.664
58	1.003	5.907	280	158	21	7.369	1.475	5.355	1.588	166	16	8.600
59	999	5.598	290	187	16	7.090	1.394	4.860	1.743	159	12	8.168
55-59	4.682	27.990	1.140	871	91	34.774	6.592	25.678	7.195	833	87	40.385
60	1.019	5.744	315	153	14	7.245	1.437	4.852	1.792	166	7	8.254
61	985	5.551	342	173	10	7.061	1.464	4.665	1.953	138	12	8.232
62	1.024	5.356	350	144	10	6.884	1.547	4.446	2.184	136	7	8.320
63	1.062	5.002	429	139	15	6.647	1.540	4.090	2.160	124	8	7.922
64	918	4.588	417	128	6	6.057	1.424	3.715	2.262	101	7	7.509
60-64	5.008	26.241	1.853	737	55	33.894	7.412	21.768	10.351	665	41	40.237
65	898	4.442	437	123	10	5.910	1.407	3.529	2.349	95	9	7.389
66	881	4.283	500	102	11	5.777	1.378	3.236	2.372	70	2	7.058
67	813	3.885	472	104	5	5.279	1.333	2.892	2.550	83	8	6.866
68	735	3.663	505	78		5.007	1.272	2.647	2.527	72	5	6.523
69	726	3.384	548	89	8	4.755	1.326	2.418	2.626	52	5	6.427
65-69	4.053	19.657	2.462	516	40	26.728	6.716	14.722	12.424	372	29	34.263
70	707	3.249	540	81	5	4.582	1.212	2.245	2.756	64	4	6.281
71	649	2.851	555	70	6	4.131	1.157	2.052	2.728	51	4	5.992
72	433	2.424	515	67	8	3.447	1.015	1.705	2.664	33	8	5.425
73	434	2.260	614	52	3	3.363	923	1.514	2.683	33	4	5.157
74	380	2.111	606	56	3	3.156	991	1.379	2.642	25	1	5.038
70-74	2.603	12.895	2.830	326	25	18.679	5.298	8.895	13.473	206	21	27.893
75	343	1.906	552	44	2	2.847	862	1.127	2.547	26	3	4.565
76	308	1.644	566	34	4	2.556	766	1.019	2.604	33	3	4.425
77	297	1.393	564	20	2	2.276	825	839	2.343	19	2	4.028
78	245	1.321	512	26	3	2.107	664	673	2.304	10	-	3.651
79	235	1.144	523	22	-	1.924	576	555	2.120	8	-	3.259
75-79	1.428	7.408	2.717	146	11	11.710	3.693	4.213	11.918	96	8	19.928
80-84	804	3.590	2.439	57	2	6.892	2.170	1.418	8.045	34	4	11.671
85-89	354	1.037	1.357	13	1	2.762	782	279	3.744	11	2	4.818
90-94	99	196	451	2	-	748	223	44	1.145	5	-	1.417
95-99	27	22	53	-	-	102	50	6	177	-	-	233
100 E PIU'	1	-	1	-	-	2	-	-	3	-	-	3
TOTALE	227.509	267.853	16.619	5.908	516	518.405	213.692	271.349	76.825	7.033	669	569.568

Segue TAV. 2 — Popolazione residente per sesso, età e stato civile  
C - PROVINCE

E T À (anni)	M A S C H I						F E M M I N E					
	Cellbi	Coniugati	Vedovi	Separati legal- mente	Divor- ziati	Totale	Nubili	Coniugate	Vedove	Separate legal- mente	Divor- ziate	Totale
Provincia di LA SPEZIA												
0	1.538	-	-	-	-	1.538	1.435	-	-	-	-	1.435
1	1.473	-	-	-	-	1.473	1.411	-	-	-	-	1.411
2	1.608	-	-	-	-	1.608	1.512	-	-	-	-	1.512
3	1.612	-	-	-	-	1.612	1.465	-	-	-	-	1.465
4	1.556	-	-	-	-	1.556	1.516	-	-	-	-	1.516
MEHO DI 5	7.787	-	-	-	-	7.787	7.339	-	-	-	-	7.339
5	1.696	-	-	-	-	1.696	1.661	-	-	-	-	1.661
6	1.752	-	-	-	-	1.752	1.689	-	-	-	-	1.689
7	1.842	-	-	-	-	1.842	1.661	-	-	-	-	1.661
8	1.720	-	-	-	-	1.720	1.575	-	-	-	-	1.575
9	1.573	-	-	-	-	1.573	1.542	-	-	-	-	1.542
5-9	8.583	-	-	-	-	8.583	8.128	-	-	-	-	8.128
10	1.637	-	-	-	-	1.637	1.492	-	-	-	-	1.492
11	1.493	-	-	-	-	1.493	1.455	-	-	-	-	1.455
12	1.469	-	-	-	-	1.469	1.377	-	-	-	-	1.377
13	1.430	-	-	-	-	1.430	1.363	-	-	-	-	1.363
14	1.419	-	-	-	-	1.419	1.326	5	-	-	-	1.331
10-14	7.448	-	-	-	-	7.448	7.013	5	-	-	-	7.018
15	1.416	-	-	-	-	1.416	1.380	7	1	-	-	1.388
16	1.293	-	-	-	-	1.293	1.315	25	1	-	-	1.341
17	1.329	2	-	-	-	1.331	1.250	47	-	-	-	1.297
18	1.285	4	-	-	-	1.289	1.182	83	-	-	-	1.265
19	1.329	21	-	1	-	1.351	1.089	148	1	-	-	1.238
15-19	6.652	27	-	1	-	6.680	6.216	310	3	-	-	6.529
20	1.360	25	-	-	-	1.385	1.065	320	-	-	-	1.385
21	1.492	61	-	-	-	1.553	928	479	2	1	-	1.410
22	1.485	141	1	1	-	1.628	807	698	6	2	-	1.513
23	1.565	271	1	1	-	1.838	726	859	3	4	-	1.592
24	1.327	451	-	2	-	1.780	574	1.131	3	6	1	1.715
20-24	7.229	949	2	4	-	8.184	4.100	3.487	14	13	1	7.615
25	1.074	620	2	1	-	1.697	435	1.149	2	7	-	1.593
26	620	616	-	2	-	1.238	230	957	5	6	-	1.198
27	651	894	1	7	-	1.553	250	1.280	1	11	-	1.542
28	486	940	2	5	-	1.433	211	1.245	3	12	1	1.472
29	445	1.073	2	10	1	1.531	199	1.290	9	10	1	1.509
25-29	3.276	4.143	7	25	1	7.452	1.325	5.921	20	46	2	7.314
30	426	1.251	2	7	-	1.686	202	1.396	10	18	-	1.626
31	422	1.349	2	9	-	1.782	193	1.529	7	26	-	1.755
32	377	1.305	4	6	-	1.692	173	1.492	11	16	-	1.692
33	301	1.346	4	8	2	1.661	183	1.550	16	11	-	1.760
34	256	1.271	5	6	-	1.538	153	1.429	19	18	2	1.621
30-34	1.782	6.522	17	36	2	8.359	904	7.396	63	89	2	8.454
35	282	1.270	4	8	-	1.564	188	1.428	21	12	-	1.649
36	252	1.284	2	8	-	1.546	191	1.323	32	20	1	1.567
37	226	1.272	1	11	-	1.510	140	1.398	31	18	2	1.589
38	228	1.333	5	9	-	1.575	156	1.381	32	22	1	1.592
39	216	1.392	2	19	1	1.630	174	1.428	25	12	-	1.639
35-39	1.204	6.551	14	55	1	7.825	849	6.958	141	84	4	8.036
40	268	1.439	12	10	3	1.732	192	1.491	34	19	1	1.737
41	241	1.475	9	14	3	1.742	215	1.621	45	23	2	1.906
42	230	1.435	10	25	2	1.702	199	1.582	62	36	2	1.881
43	265	1.496	12	12	3	1.788	197	1.540	77	26	1	1.841
44	198	1.497	16	18	2	1.731	215	1.537	80	25	-	1.857
40-44	1.202	7.342	59	79	13	8.695	1.018	7.771	298	129	6	9.222

## Segue Tav. 2 — Popolazione residente per sesso, età e stato civile

## C - PROVINCE

E T À (anni)	M A S C H I						F E M M I N E					
	Celibi	Coniugati	Vedovi	Separati legal- mente	Divor- ziati	Totale	Nubili	Coniugate	Vedove	Separate legal- mente	Divor- ziate	Totale
Segue Provincia di LA SPEZIA												
45	203	1.528	14	25	1	1.771	203	1.545	88	23	4	1.863
46	214	1.574	15	17	-	1.820	219	1.615	100	20	1	1.955
47	216	1.566	17	22	3	1.824	244	1.578	104	28	2	1.956
48	189	1.515	21	25	1	1.751	244	1.594	164	26	1	2.029
49	198	1.651	21	25	4	1.899	231	1.635	187	33	3	2.089
45-49	1.020	7.834	88	114	9	9.065	1.141	7.967	643	130	11	9.892
50	184	1.519	27	25	-	1.755	221	1.630	211	27	-	2.089
51	214	1.673	24	24	2	1.937	240	1.684	223	33	2	2.182
52	111	941	22	15	-	1.089	167	919	139	23	2	1.250
53	111	977	21	21	-	1.130	131	834	155	15	1	1.136
54	121	1.068	25	20	-	1.234	145	891	201	19	-	1.256
50-54	741	6.178	119	105	2	7.145	904	5.958	929	117	5	7.913
55	143	1.162	27	16	-	1.348	154	1.038	217	20	1	1.430
56	175	1.492	38	25	3	1.733	206	1.276	321	19	-	1.822
57	191	1.443	60	21	2	1.717	201	1.244	328	22	1	1.796
58	186	1.509	62	33	1	1.791	196	1.274	349	22	2	1.843
59	165	1.368	70	30	2	1.635	219	1.134	383	23	2	1.761
55-59	860	6.974	257	125	8	8.224	976	5.966	1.598	106	6	8.652
60	198	1.406	76	19	1	1.700	250	1.144	376	23	1	1.794
61	194	1.341	76	22	3	1.636	216	986	401	16	1	1.620
62	151	1.274	83	13	1	1.522	270	1.045	443	14	1	1.773
63	145	1.171	67	20	1	1.404	223	908	429	15	-	1.575
64	143	1.086	76	15	1	1.321	217	841	430	9	-	1.497
60-64	831	6.278	378	89	7	7.583	1.176	4.924	2.079	77	3	8.259
65	138	1.078	88	18	-	1.322	250	802	513	17	1	1.583
66	112	941	112	10	2	1.177	216	787	516	12	-	1.531
67	101	897	90	14	-	1.102	210	689	519	11	-	1.429
68	103	836	88	16	-	1.043	192	587	502	5	1	1.287
69	112	797	108	15	1	1.033	190	580	564	9	-	1.343
65-69	566	4.549	486	73	3	5.677	1.058	3.445	2.614	54	2	7.173
70	92	730	125	9	1	957	187	566	575	13	-	1.341
71	98	669	137	6	1	911	181	568	598	6	-	1.353
72	72	627	118	11	1	829	163	439	611	6	-	1.219
73	63	584	134	9	1	791	145	406	564	3	-	1.118
74	64	542	104	5	-	715	165	365	647	12	-	1.189
70-74	389	3.152	618	40	4	4.203	841	2.344	2.995	40	-	6.220
75	44	420	122	4	1	591	126	308	546	3	-	983
76	56	401	116	1	-	574	145	288	558	2	-	993
77	40	388	139	6	-	573	128	221	575	1	1	926
78	38	338	136	5	1	518	105	196	529	4	1	835
79	45	311	113	5	-	474	111	169	493	2	-	775
75-79	223	1.858	626	21	2	2.730	615	1.182	2.701	12	2	4.512
80-84	123	910	561	8	1	1.603	310	384	1.963	9	-	2.666
85-89	40	258	288	3	-	589	137	78	888	1	-	1.104
90-94	9	33	105	-	-	147	30	13	280	-	-	323
95-99	5	3	14	-	-	22	6	1	56	-	-	63
100 E PIU'	1	-	-	-	-	1	-	-	1	-	-	1
TOTALE	49.971	63.561	3.639	778	53	118.002	44.086	64.110	17.286	907	44	126.433

## Segue TAV. 2 — Popolazione residente per sesso, età e stato civile

## C - PROVINCE

ETÀ (anni)	M A S C H I					F E M M I N E						
	Celibi	Coniugati	Vedovi	Separati legal- mente	Divor- ziati	Totale	Nubili	Coniugate	Vedove	Separate legal- mente	Divor- ziate	Totale
Provincia di PIACENZA												
0	1.643	-	-	-	-	1.643	1.632	-	-	-	-	1.632
1	1.723	-	-	-	-	1.723	1.657	-	-	-	-	1.657
2	1.724	-	-	-	-	1.724	1.703	-	-	-	-	1.703
3	1.811	-	-	-	-	1.811	1.668	-	-	-	-	1.668
4	1.838	-	-	-	-	1.838	1.651	-	-	-	-	1.651
MEMO DI 5	8.739	-	-	-	-	8.739	8.311	-	-	-	-	8.311
5	1.889	-	-	-	-	1.889	1.943	-	-	-	-	1.943
6	1.957	-	-	-	-	1.957	1.821	-	-	-	-	1.821
7	1.929	-	-	-	-	1.929	1.811	-	-	-	-	1.811
8	1.866	-	-	-	-	1.866	1.756	-	-	-	-	1.756
9	1.781	-	-	-	-	1.781	1.707	-	-	-	-	1.707
5-9	9.422	-	-	-	-	9.422	9.038	-	-	-	-	9.038
10	1.830	-	-	-	-	1.830	1.658	-	-	-	-	1.658
11	1.843	-	-	-	-	1.843	1.740	-	-	-	-	1.740
12	1.680	-	-	-	-	1.680	1.709	-	-	-	-	1.709
13	1.761	-	-	-	-	1.761	1.637	-	-	-	-	1.637
14	1.726	-	-	-	-	1.726	1.611	3	-	1	-	1.615
10-14	8.840	-	-	-	-	8.840	8.355	3	-	1	-	8.359
15	1.822	-	-	-	-	1.822	1.648	2	-	-	-	1.650
16	1.682	4	-	-	-	1.686	1.765	17	-	-	-	1.782
17	1.626	4	-	-	-	1.630	1.502	45	-	-	-	1.547
18	1.594	6	1	-	-	1.601	1.446	94	1	-	-	1.541
19	1.724	15	-	-	-	1.739	1.383	153	1	-	-	1.537
15-19	8.448	29	1	-	-	8.478	7.744	311	2	-	-	8.057
20	1.737	25	1	-	-	1.763	1.223	306	1	2	-	1.532
21	1.836	71	-	-	-	1.907	1.273	461	1	3	-	1.738
22	1.668	129	1	1	-	1.799	1.150	642	2	4	-	1.798
23	1.659	246	3	2	-	1.910	958	899	13	5	-	1.875
24	1.558	418	1	2	-	1.979	837	1.053	1	10	-	1.901
20-24	8.458	889	6	5	-	9.358	5.441	3.361	18	24	-	8.844
25	1.363	583	2	3	-	1.951	693	1.219	1	6	-	1.919
26	985	586	-	2	-	1.573	483	1.045	3	7	-	1.538
27	1.021	776	1	4	-	1.802	444	1.144	8	10	-	1.606
28	854	917	3	6	-	1.780	374	1.303	7	5	-	1.689
29	814	1.010	-	9	-	1.833	359	1.371	10	13	-	1.753
25-29	5.037	3.872	6	24	-	8.939	2.353	6.082	29	41	-	8.505
30	773	1.223	3	6	-	2.005	393	1.540	5	10	1	1.949
31	820	1.376	2	5	-	2.203	364	1.587	26	6	1	1.984
32	733	1.286	5	12	-	2.036	300	1.680	15	14	2	2.011
33	613	1.467	4	8	1	2.093	301	1.699	20	6	-	2.026
34	562	1.416	6	12	-	1.996	249	1.523	23	15	-	1.810
30-34	3.501	6.768	20	43	1	10.333	1.607	8.029	89	51	4	9.780
35	552	1.338	4	12	1	1.907	250	1.556	29	9	3	1.847
36	499	1.415	5	9	2	1.930	268	1.632	22	16	1	1.939
37	518	1.440	7	12	2	1.979	223	1.644	36	23	-	1.926
38	485	1.451	6	7	2	1.951	233	1.546	44	14	1	1.838
39	502	1.492	2	11	-	2.007	233	1.651	43	19	3	1.949
35-39	2.556	7.136	24	51	7	9.774	1.207	8.029	174	81	8	9.499
40	487	1.611	7	8	-	2.113	274	1.774	51	14	-	2.113
41	515	1.708	10	15	2	2.250	270	1.743	58	20	2	2.093
42	469	1.604	3	9	-	2.085	273	1.629	60	14	2	1.978
43	464	1.667	8	17	1	2.157	307	1.723	77	18	-	2.125
44	447	1.700	11	11	-	2.169	290	1.739	107	22	1	2.159
40-44	2.382	8.290	39	60	3	10.774	1.414	8.608	353	88	5	10.468



## Segue Tav. 2 — Popolazione residente per sesso, età e stato civile

## C - PROVINCE

E T À (anni)	M A S C H I						F E M M I N E					
	Celibi	Coniugati	Vedovi	Separati legal- mente	Divor- ziati	Totale	Nubili	Coniugate	Vedove	Separate legal- mente	Divor- ziate	Totale
Segue Provincia di PIACENZA												
45	465	1.639	17	14	1	2.136	296	1.702	114	22	-	2.134
46	470	1.677	15	18	-	2.180	337	1.712	118	17	1	2.185
47	425	1.602	26	16	5	2.074	319	1.708	151	19	2	2.199
48	379	1.722	17	17	1	2.136	339	1.686	151	12	1	2.189
49	362	1.744	33	19	2	2.160	340	1.749	179	20	5	2.293
45-49	2.101	8.384	108	84	9	10.686	1.631	8.557	713	90	9	11.000
50	325	1.598	28	14	1	1.966	316	1.538	156	13	-	2.023
51	406	1.722	33	24	-	2.185	334	1.649	250	15	1	2.249
52	208	953	16	10	2	1.189	212	845	127	8	3	1.195
53	149	881	25	16	-	1.071	192	808	153	10	-	1.163
54	218	1.003	15	11	-	1.247	251	881	156	4	1	1.293
50-54	1.306	6.157	117	75	3	7.658	1.305	5.721	842	50	5	7.923
55	291	1.308	34	13	-	1.646	312	1.233	255	13	1	1.814
56	343	1.667	52	13	4	2.079	393	1.501	342	10	3	2.249
57	315	1.601	71	20	3	2.010	396	1.423	366	8	-	2.193
58	359	1.644	72	8	2	2.085	379	1.351	412	16	-	2.158
59	323	1.611	88	16	-	2.038	406	1.285	389	10	1	2.091
55-59	1.631	7.831	317	70	9	9.858	1.886	6.793	1.764	57	5	10.505
60	330	1.595	76	10	1	2.012	372	1.303	427	9	1	2.112
61	297	1.479	107	12	1	1.896	376	1.170	476	8	-	2.030
62	313	1.428	113	12	1	1.867	395	1.092	528	10	-	2.025
63	339	1.324	113	9	-	1.785	408	1.069	494	8	-	1.979
64	304	1.190	120	10	-	1.624	397	985	480	4	1	1.867
60-64	1.583	7.016	529	53	3	9.184	1.948	5.619	2.405	39	2	10.013
65	260	1.187	137	8	-	1.592	358	896	540	10	-	1.804
66	252	1.111	133	6	1	1.503	333	797	542	1	-	1.673
67	233	1.105	174	6	-	1.518	401	838	589	10	-	1.838
68	230	1.028	134	3	-	1.395	327	742	585	3	-	1.657
69	237	882	142	3	-	1.264	346	678	622	3	-	1.649
65-69	1.212	5.313	720	26	1	7.272	1.765	3.951	2.878	27	-	8.621
70	244	835	147	4	-	1.230	340	582	609	11	1	1.543
71	210	908	140	3	-	1.261	292	563	635	2	-	1.492
72	138	629	165	2	2	936	260	468	613	4	1	1.346
73	89	583	155	4	1	832	216	361	594	-	-	1.171
74	121	545	174	6	-	846	238	348	592	3	-	1.181
70-74	802	3.500	781	19	3	5.105	1.346	2.322	3.043	20	2	6.733
75	80	460	169	1	-	710	205	326	575	2	-	1.108
76	88	368	148	2	-	606	208	248	542	-	-	998
77	79	391	171	1	-	642	191	206	556	1	-	954
78	66	305	153	3	-	527	169	174	534	3	-	880
79	78	314	155	1	-	548	161	150	453	1	-	765
75-79	391	1.838	796	8	-	3.033	934	1.104	2.660	7	-	4.705
80-84	211	903	714	4	1	1.833	486	360	1.906	3	-	2.755
85-89	84	240	394	1	-	719	190	74	882	2	-	1.148
90-94	38	54	109	-	-	201	53	6	267	-	-	326
95-99	11	5	20	-	-	36	15	1	30	-	-	46
100 E PIU'	2	-	-	-	-	2	1	-	-	-	-	1
TOTALE	66.755	68.225	4.701	523	40	140.244	57.030	68.931	18.055	581	40	144.637

## Segue TAV. 2 — Popolazione residente per sesso, età e stato civile

## C - PROVINCE

E T À (anni)	M A S C H I					F E M M I N E						
	Cellbi	Coniugati	Vedovi	Separati legal- mente	Divor- ziati	Totale	Nubli	Coniugate	Vedove	Separate legal- mente	Divor- ziate	Totale
Provincia di PARMA												
0	2.431	-	-	-	-	2.431	2.282	-	-	-	-	2.282
1	2.463	-	-	-	-	2.463	2.322	-	-	-	-	2.322
2	2.512	-	-	-	-	2.512	2.382	-	-	-	-	2.382
3	2.622	-	-	-	-	2.622	2.458	-	-	-	-	2.458
4	2.606	-	-	-	-	2.606	2.448	-	-	-	-	2.448
<b>MENO DI 5</b>	<b>12.634</b>	<b>-</b>	<b>-</b>	<b>-</b>	<b>-</b>	<b>12.634</b>	<b>11.892</b>	<b>-</b>	<b>-</b>	<b>-</b>	<b>-</b>	<b>11.892</b>
5	2.722	-	-	-	-	2.722	2.554	-	-	-	-	2.554
6	2.625	-	-	-	-	2.625	2.492	-	-	-	-	2.492
7	2.754	-	-	-	-	2.754	2.453	-	-	-	-	2.453
8	2.613	-	-	-	-	2.613	2.426	-	-	-	-	2.426
9	2.442	-	-	-	-	2.442	2.409	-	-	-	-	2.409
<b>5-9</b>	<b>13.156</b>	<b>-</b>	<b>-</b>	<b>-</b>	<b>-</b>	<b>13.156</b>	<b>12.334</b>	<b>-</b>	<b>-</b>	<b>-</b>	<b>-</b>	<b>12.334</b>
10	2.488	-	-	-	-	2.488	2.239	-	-	-	-	2.239
11	2.574	-	-	-	-	2.574	2.386	-	-	-	-	2.386
12	2.302	-	-	-	-	2.302	2.202	-	-	-	-	2.202
13	2.272	-	-	-	-	2.272	2.123	3	-	1	-	2.127
14	2.220	-	-	-	-	2.220	2.124	7	1	-	-	2.132
<b>10-14</b>	<b>11.856</b>	<b>-</b>	<b>-</b>	<b>-</b>	<b>-</b>	<b>11.856</b>	<b>11.074</b>	<b>10</b>	<b>1</b>	<b>1</b>	<b>-</b>	<b>11.086</b>
15	2.251	1	-	-	-	2.252	2.076	14	1	-	2	2.093
16	2.252	9	2	-	-	2.263	2.094	39	1	-	1	2.135
17	2.168	7	3	-	-	2.178	2.023	88	2	2	-	2.115
18	2.226	14	1	1	-	2.242	1.950	192	1	-	-	2.143
19	2.135	30	1	-	-	2.166	1.741	365	1	1	-	2.108
<b>15-19</b>	<b>11.032</b>	<b>61</b>	<b>7</b>	<b>1</b>	<b>-</b>	<b>11.101</b>	<b>9.884</b>	<b>698</b>	<b>6</b>	<b>3</b>	<b>3</b>	<b>10.594</b>
20	2.207	89	4	1	-	2.301	1.731	547	2	5	-	2.285
21	2.384	155	1	-	-	2.540	1.625	875	-	3	1	2.504
22	2.198	344	2	3	2	2.549	1.392	1.141	7	2	-	2.542
23	2.289	609	4	4	-	2.906	1.150	1.457	17	6	-	2.630
24	1.985	861	2	3	-	2.851	946	1.762	5	6	1	2.720
<b>20-24</b>	<b>11.063</b>	<b>2.058</b>	<b>13</b>	<b>11</b>	<b>2</b>	<b>13.147</b>	<b>6.844</b>	<b>5.782</b>	<b>31</b>	<b>22</b>	<b>2</b>	<b>12.681</b>
25	1.638	1.125	3	3	-	2.769	731	1.813	3	8	-	2.555
26	1.064	1.023	1	3	-	2.091	501	1.581	8	12	1	2.103
27	1.040	1.373	3	8	1	2.425	508	1.842	8	9	-	2.367
28	986	1.495	1	10	1	2.493	420	1.877	13	16	-	2.326
29	869	1.618	4	5	-	2.496	376	2.041	14	18	-	2.449
<b>25-29</b>	<b>5.597</b>	<b>6.634</b>	<b>12</b>	<b>29</b>	<b>2</b>	<b>12.274</b>	<b>2.536</b>	<b>9.154</b>	<b>46</b>	<b>63</b>	<b>1</b>	<b>11.800</b>
30	910	1.750	5	13	-	2.678	372	2.243	15	15	4	2.649
31	876	2.091	3	10	1	2.981	418	2.421	19	17	1	2.876
32	799	2.096	5	11	1	2.912	393	2.454	31	21	2	2.901
33	700	2.291	5	16	1	3.013	375	2.546	33	19	1	2.974
34	631	2.069	2	15	-	2.717	289	2.230	20	30	3	2.572
<b>30-34</b>	<b>3.916</b>	<b>10.297</b>	<b>20</b>	<b>65</b>	<b>3</b>	<b>14.301</b>	<b>1.847</b>	<b>11.894</b>	<b>118</b>	<b>102</b>	<b>11</b>	<b>13.972</b>
35	643	2.047	14	16	1	2.721	311	2.241	58	20	-	2.630
36	632	2.138	7	19	-	2.796	293	2.393	47	23	2	2.758
37	530	2.089	10	13	1	2.643	276	2.250	46	24	4	2.600
38	518	2.112	11	15	1	2.657	309	2.190	65	29	3	2.596
39	528	2.113	8	13	-	2.662	289	2.254	61	20	3	2.627
<b>35-39</b>	<b>2.851</b>	<b>10.499</b>	<b>50</b>	<b>76</b>	<b>3</b>	<b>13.479</b>	<b>1.478</b>	<b>11.328</b>	<b>277</b>	<b>116</b>	<b>12</b>	<b>13.211</b>
40	500	2.113	11	21	1	2.646	304	2.394	63	27	2	2.790
41	541	2.361	15	22	5	2.944	324	2.476	84	26	2	2.912
42	498	2.282	15	15	2	2.812	307	2.313	103	29	3	2.755
43	498	2.359	25	21	1	2.904	291	2.407	134	33	6	2.871
44	513	2.366	23	25	3	2.930	341	2.455	120	37	3	2.956
<b>40-44</b>	<b>2.550</b>	<b>11.481</b>	<b>89</b>	<b>104</b>	<b>12</b>	<b>14.236</b>	<b>1.567</b>	<b>12.045</b>	<b>504</b>	<b>152</b>	<b>16</b>	<b>14.284</b>

## Segue Tav. 2 — Popolazione residente per sesso, età e stato civile

## C - PROVINCE

E T À (anni)	M A S C H I						F E M M I N E					
	Celibi	Coniugati	Vedovi	Separati legal- mente	Divor- ziati	Totale	Nubili	Coniugate	Vedove	Separate legal- mente	Divor- ziate	Totale
Segue Provincia di PARMA												
45	509	2.427	26	20	3	2.985	349	2.437	141	29	2	2.958
46	487	2.510	26	23	2	3.048	402	2.554	173	29	3	3.161
47	485	2.377	25	17	4	2.908	414	2.530	164	37	2	3.147
48	446	2.453	30	30	5	2.964	342	2.531	210	32	-	3.115
49	401	2.439	36	26	-	2.902	364	2.511	290	36	9	3.210
45-49	2.328	12.206	143	116	14	14.807	1.871	12.563	978	163	16	15.591
50	361	2.369	48	23	3	2.804	387	2.437	293	44	5	3.166
51	423	2.635	57	42	2	3.159	427	2.555	354	29	4	3.369
52	229	1.418	29	9	3	1.688	221	1.421	209	22	-	1.873
53	218	1.217	37	23	3	1.498	228	1.196	221	24	1	1.670
54	230	1.459	38	18	1	1.746	246	1.209	257	15	-	1.727
50-54	1.461	9.098	209	115	12	10.895	1.509	8.818	1.334	134	10	11.805
55	316	1.891	54	22	1	2.284	293	1.766	352	24	5	2.440
56	376	2.320	82	17	4	2.799	403	2.129	471	26	2	3.031
57	388	2.503	105	23	2	3.021	423	2.132	507	19	3	3.084
58	389	2.492	107	22	8	3.018	435	2.112	551	22	1	3.121
59	380	2.331	118	22	1	2.852	439	2.071	594	15	4	3.123
55-59	1.849	11.537	466	106	16	13.974	1.993	10.210	2.475	106	15	14.799
60	371	2.313	135	26	2	2.847	460	1.973	685	26	-	3.144
61	352	2.259	161	18	4	2.794	438	1.806	743	24	1	3.012
62	357	2.073	141	21	1	2.593	420	1.695	727	10	2	2.854
63	369	1.931	147	16	1	2.464	464	1.630	726	11	1	2.832
64	300	1.887	178	21	2	2.388	452	1.458	746	6	2	2.664
60-64	1.749	10.463	762	102	10	13.086	2.234	8.562	3.627	77	6	14.506
65	326	1.781	179	16	2	2.304	422	1.366	828	16	1	2.633
66	260	1.698	165	8	2	2.133	362	1.238	825	10	2	2.437
67	277	1.515	188	8	-	1.988	383	1.182	802	9	-	2.376
68	226	1.404	191	7	2	1.830	350	1.019	821	7	-	2.197
69	233	1.395	194	12	-	1.834	344	993	870	6	1	2.214
65-69	1.322	7.793	917	51	6	10.089	1.861	5.798	4.146	48	4	11.857
70	235	1.284	254	6	-	1.779	354	958	921	6	-	2.239
71	213	1.123	235	10	2	1.583	344	838	936	4	-	2.122
72	131	967	186	7	-	1.291	258	704	856	3	1	1.822
73	102	837	194	4	-	1.137	248	553	864	6	-	1.671
74	97	778	216	2	-	1.093	229	463	888	4	-	1.584
70-74	778	4.989	1.085	29	2	6.883	1.433	3.516	4.465	23	1	9.438
75	91	663	213	6	-	973	212	437	815	1	1	1.466
76	79	590	212	3	-	884	209	379	853	2	-	1.443
77	78	534	202	2	-	816	197	295	841	4	-	1.337
78	64	436	214	3	-	717	198	233	744	1	-	1.176
79	74	423	178	3	-	678	138	220	616	1	-	975
75-79	386	2.646	1.019	17	-	4.068	954	1.564	3.869	9	1	6.397
80-84	217	1.195	906	6	1	2.325	486	507	2.811	7	1	3.812
85-89	78	347	445	3	-	873	197	101	1.205	1	-	1.504
90-94	30	50	139	1	-	220	61	12	337	-	-	410
95-99	17	5	21	1	-	44	18	3	53	-	-	74
100 E PIU'	1	-	-	-	-	1	1	-	-	-	-	1
TOTALE	84.871	101.359	6.303	833	83	193.449	72.074	102.565	26.283	1.027	99	202.048

## Segue TAV. 2 — Popolazione residente per sesso, età e stato civile

## C - PROVINCE

E T À (anni)	M A S C H I						F E M M I N E					
	Cellbi	Coniugati	Vedovi	Separati legal- mente	Divor- ziati	Totale	Nubili	Coniugate	Vedove	Separate legal- mente	Divor- ziate	Totale
Provincia di REGGIO NELL'EMILIA												
0	2.693	-	-	-	-	2.693	2.482	-	-	-	-	2.482
1	2.543	-	-	-	-	2.543	2.541	-	-	-	-	2.541
2	2.663	-	-	-	-	2.663	2.511	-	-	-	-	2.511
3	2.658	-	-	-	-	2.658	2.492	-	-	-	-	2.492
4	2.638	-	-	-	-	2.638	2.514	-	-	-	-	2.514
<b>meno di 5</b>	<b>13.195</b>	<b>-</b>	<b>-</b>	<b>-</b>	<b>-</b>	<b>13.195</b>	<b>12.540</b>	<b>-</b>	<b>-</b>	<b>-</b>	<b>-</b>	<b>12.540</b>
5	2.760	-	-	-	-	2.760	2.652	-	-	-	-	2.652
6	2.725	-	-	-	-	2.725	2.606	-	-	-	-	2.606
7	2.711	-	-	-	-	2.711	2.638	-	-	-	-	2.638
8	2.586	-	-	-	-	2.586	2.459	-	-	-	-	2.459
9	2.568	-	-	-	-	2.568	2.498	-	-	-	-	2.498
<b>5-9</b>	<b>13.350</b>	<b>-</b>	<b>-</b>	<b>-</b>	<b>-</b>	<b>13.350</b>	<b>12.853</b>	<b>-</b>	<b>-</b>	<b>-</b>	<b>-</b>	<b>12.853</b>
10	2.589	-	-	-	-	2.589	2.520	-	-	-	-	2.520
11	2.661	-	-	-	-	2.661	2.475	-	-	-	-	2.475
12	2.439	-	-	-	-	2.439	2.392	-	-	-	-	2.392
13	2.336	-	-	-	-	2.336	2.220	3	-	-	-	2.223
14	2.458	-	-	-	-	2.458	2.299	6	1	1	-	2.307
<b>10-14</b>	<b>12.483</b>	<b>-</b>	<b>-</b>	<b>-</b>	<b>-</b>	<b>12.483</b>	<b>11.906</b>	<b>9</b>	<b>1</b>	<b>1</b>	<b>-</b>	<b>11.917</b>
15	2.478	-	-	1	-	2.479	2.317	20	-	-	-	2.337
16	2.515	4	1	-	-	2.520	2.217	30	-	-	-	2.247
17	2.410	9	1	-	-	2.420	2.208	114	1	-	-	2.323
18	2.356	23	-	-	-	2.379	2.012	235	-	-	-	2.247
19	2.273	46	-	1	-	2.320	1.932	459	1	1	-	2.393
<b>15-19</b>	<b>12.032</b>	<b>82</b>	<b>2</b>	<b>2</b>	<b>-</b>	<b>12.118</b>	<b>10.686</b>	<b>858</b>	<b>2</b>	<b>1</b>	<b>-</b>	<b>11.547</b>
20	2.447	97	1	-	-	2.545	1.704	661	1	1	-	2.367
21	2.584	204	1	1	-	2.790	1.682	1.082	-	4	-	2.768
22	2.369	429	-	1	-	2.799	1.282	1.381	3	8	-	2.674
23	2.283	740	3	3	-	3.029	1.188	1.779	13	8	-	2.988
24	1.974	1.033	-	2	1	3.010	963	1.913	6	11	1	2.894
<b>20-24</b>	<b>11.657</b>	<b>2.503</b>	<b>5</b>	<b>7</b>	<b>1</b>	<b>14.173</b>	<b>6.819</b>	<b>6.816</b>	<b>23</b>	<b>32</b>	<b>1</b>	<b>13.691</b>
25	1.660	1.277	2	8	-	2.947	760	2.018	6	10	1	2.795
26	1.021	1.078	2	5	-	2.106	434	1.594	5	8	-	2.041
27	1.072	1.509	5	4	1	2.591	421	1.902	9	10	-	2.342
28	899	1.486	5	7	1	2.398	350	1.999	14	14	1	2.378
29	847	1.663	3	9	-	2.522	313	2.039	11	15	3	2.381
<b>25-29</b>	<b>5.499</b>	<b>7.013</b>	<b>17</b>	<b>33</b>	<b>2</b>	<b>12.564</b>	<b>2.278</b>	<b>9.552</b>	<b>45</b>	<b>57</b>	<b>5</b>	<b>11.937</b>
30	798	1.929	4	8	1	2.740	386	2.264	18	18	1	2.687
31	804	2.048	6	10	-	2.868	347	2.489	23	15	-	2.874
32	766	2.220	5	15	-	3.006	342	2.439	23	14	1	2.819
33	644	2.334	10	5	-	2.993	265	2.478	29	13	1	2.786
34	551	2.017	6	16	1	2.591	263	2.292	34	14	2	2.605
<b>30-34</b>	<b>3.563</b>	<b>10.548</b>	<b>31</b>	<b>54</b>	<b>2</b>	<b>14.198</b>	<b>1.603</b>	<b>11.962</b>	<b>127</b>	<b>74</b>	<b>5</b>	<b>13.771</b>
35	569	2.038	10	16	2	2.635	281	2.309	40	12	1	2.643
36	576	2.242	7	12	2	2.839	246	2.388	42	15	5	2.696
37	530	2.226	8	8	2	2.774	246	2.377	51	14	1	2.689
38	543	2.122	3	13	2	2.683	234	2.285	51	20	-	2.590
39	526	2.192	14	13	3	2.748	235	2.227	49	18	-	2.529
<b>35-39</b>	<b>2.744</b>	<b>10.820</b>	<b>42</b>	<b>62</b>	<b>11</b>	<b>13.679</b>	<b>1.242</b>	<b>11.586</b>	<b>233</b>	<b>79</b>	<b>7</b>	<b>13.147</b>
40	479	2.317	14	15	3	2.828	259	2.317	63	22	1	2.662
41	532	2.397	16	16	2	2.963	271	2.446	90	21	2	2.830
42	485	2.344	22	13	1	2.865	308	2.491	89	22	6	2.916
43	453	2.369	22	20	3	2.867	262	2.389	93	15	1	2.760
44	453	2.307	29	27	1	2.817	268	2.443	125	20	-	2.856
<b>40-44</b>	<b>2.402</b>	<b>11.734</b>	<b>103</b>	<b>91</b>	<b>10</b>	<b>14.340</b>	<b>1.368</b>	<b>12.086</b>	<b>460</b>	<b>100</b>	<b>10</b>	<b>14.024</b>

## Seque Tav. 2 — Popolazione residente per sesso, età e stato civile

## C - PROVINCE

E T À (anni)	M A S C H I						F E M M I N E					
	Cellibi	Coniugati	Vedovi	Separati legal- mente	Divor- ziati	Totale	Nubili	Coniugate	Vedove	Separate legal- mente	Divor- ziate	Totale
Seque Provincia di REGGIO NELL'EMILIA												
45	435	2.352	24	24	3	2.838	283	2.429	135	25	7	2.879
46	466	2.507	20	21	3	3.017	359	2.626	156	17	2	3.160
47	440	2.538	33	28	4	3.043	342	2.507	176	24	6	3.055
48	459	2.496	39	15	3	3.012	336	2.641	237	36	4	3.254
49	436	2.547	32	27	3	3.045	390	2.540	233	21	3	3.187
45-49	2.236	12.440	148	115	16	14.955	1.710	12.743	937	123	22	15.535
50	370	2.558	40	25	5	2.998	329	2.369	322	25	5	3.050
51	404	2.643	46	37	-	3.130	389	2.537	333	22	3	3.284
52	222	1.438	29	10	2	1.701	202	1.338	215	10	4	1.769
53	194	1.252	31	10	1	1.488	199	1.176	190	17	1	1.583
54	213	1.403	44	17	3	1.680	192	1.281	238	8	4	1.723
50-54	1.403	9.294	190	99	11	10.997	1.311	8.701	1.298	82	17	11.409
55	279	1.800	57	15	1	2.152	280	1.641	317	14	3	2.255
56	336	2.197	62	29	2	2.626	328	1.960	441	12	-	2.741
57	324	2.288	90	19	1	2.722	350	2.005	459	8	2	2.824
58	386	2.365	101	19	3	2.874	391	2.021	604	22	1	3.039
59	361	2.347	123	15	3	2.849	360	1.852	593	14	1	2.820
55-59	1.686	10.997	433	97	10	13.223	1.709	9.479	2.414	70	7	13.679
60	308	2.175	136	14	1	2.634	376	1.828	633	8	-	2.845
61	295	2.096	126	20	2	2.539	361	1.696	637	15	1	2.710
62	337	1.959	142	19	3	2.460	397	1.566	669	8	-	2.640
63	322	1.901	132	18	1	2.374	393	1.527	673	8	-	2.601
64	298	1.815	161	11	1	2.286	365	1.413	702	14	2	2.496
60-64	1.560	9.946	697	82	8	12.293	1.892	8.030	3.314	53	3	13.292
65	275	1.593	159	16	1	2.044	344	1.243	798	7	2	2.394
66	253	1.520	179	11	-	1.963	348	1.140	776	4	1	2.269
67	229	1.452	187	8	1	1.877	332	1.090	831	7	1	2.261
68	191	1.318	175	5	-	1.689	291	939	748	9	1	1.988
69	193	1.229	172	9	-	1.603	285	925	802	3	-	2.015
65-69	1.141	7.112	872	49	2	9.176	1.600	5.337	3.955	30	5	10.927
70	186	1.098	203	5	-	1.492	302	821	863	6	-	1.992
71	177	1.085	227	4	-	1.493	293	776	853	4	-	1.926
72	103	932	217	6	-	1.258	210	585	807	2	-	1.604
73	85	733	201	5	-	1.024	186	463	779	-	-	1.428
74	85	680	237	2	2	1.006	192	459	863	2	-	1.516
70-74	636	4.528	1.085	22	2	6.273	1.183	3.104	4.165	14	-	8.466
75	71	632	221	4	-	928	193	393	823	2	-	1.411
76	69	514	228	1	-	812	169	308	716	4	-	1.197
77	59	465	207	3	-	734	155	259	734	1	-	1.149
78	54	417	215	4	-	690	136	222	706	3	-	1.067
79	49	312	181	2	-	544	104	144	652	1	-	901
75-79	302	2.340	1.052	14	-	3.708	757	1.326	3.631	11	-	5.725
80-84	184	990	765	9	-	1.948	402	400	2.422	3	-	3.227
85-89	60	238	374	1	-	673	174	54	961	1	-	1.190
90-94	23	27	76	-	-	126	42	9	233	-	-	284
95-99	15	3	9	-	-	27	10	1	24	-	-	35
100 E PIU'	-	-	-	-	-	-	1	-	-	-	-	1
TOTALE	86.171	100.615	5.901	737	75	193.499	72.086	102.053	24.245	731	82	199.197

## Segue TAV. 2 — Popolazione residente per sesso, età e stato civile

C - PROVINCE

ETÀ (anni)	M A S C H I						F E M M I N E					
	Celibi	Coniugati	Vedovi	Separati legal- mente	Divor- ziati	Totale	Nubili	Coniugate	Vedove	Separate legal- mente	Divor- ziate	Totale
Provincia di MODENA												
0	3.817	-	-	-	-	3.817	3.681	-	-	-	-	3.681
1	3.755	-	-	-	-	3.755	3.595	-	-	-	-	3.595
2	3.749	-	-	-	-	3.749	3.611	-	-	-	-	3.611
3	3.897	-	-	-	-	3.897	3.556	-	-	-	-	3.556
4	3.957	-	-	-	-	3.957	3.744	-	-	-	-	3.744
MEMO DI 5	19.175	-	-	-	-	19.175	18.187	-	-	-	-	18.187
5	3.999	-	-	-	-	3.999	3.852	-	-	-	-	3.852
6	4.024	-	-	-	-	4.024	3.976	-	-	-	-	3.976
7	4.117	-	-	-	-	4.117	3.953	-	-	-	-	3.953
8	3.931	-	-	-	-	3.931	3.846	-	-	-	-	3.846
9	3.845	-	-	-	-	3.845	3.731	-	-	-	-	3.731
5-9	19.916	-	-	-	-	19.916	19.358	-	-	-	-	19.358
10	3.936	-	-	-	-	3.936	3.772	-	-	-	-	3.772
11	3.973	-	-	-	-	3.973	3.739	-	-	-	-	3.739
12	3.588	-	-	-	-	3.588	3.473	-	-	-	-	3.473
13	3.485	-	-	-	-	3.485	3.274	2	-	-	-	3.276
14	3.429	-	-	-	-	3.429	3.372	7	-	1	-	3.380
10-14	18.411	-	-	-	-	18.411	17.630	9	-	1	-	17.640
15	3.591	2	-	1	-	3.594	3.432	28	2	1	-	3.463
16	3.530	5	2	-	2	3.539	3.242	87	-	-	1	3.330
17	3.422	11	-	-	-	3.433	3.135	169	-	1	-	3.305
18	3.416	23	-	-	-	3.439	3.011	359	1	1	-	3.372
19	3.290	81	2	-	-	3.373	2.609	738	2	2	-	3.351
15-19	17.249	122	4	1	2	17.378	15.429	1.381	5	5	1	16.821
20	3.508	166	3	2	-	3.679	2.463	1.042	5	2	-	3.512
21	3.654	398	1	1	1	4.055	2.392	1.513	1	5	-	3.911
22	3.456	668	2	2	1	4.129	1.836	2.128	4	5	1	3.974
23	3.237	1.155	7	1	-	4.400	1.567	2.549	13	14	-	4.143
24	2.703	1.654	2	5	1	4.365	1.277	2.985	8	24	1	4.295
20-24	16.558	4.041	15	11	3	20.628	9.535	10.217	31	50	2	19.835
25	2.241	2.018	1	10	-	4.270	1.009	3.142	12	21	1	4.185
26	1.403	1.751	1	10	1	3.166	563	2.606	14	14	2	3.199
27	1.348	2.299	5	9	-	3.661	564	3.088	16	19	1	3.688
28	1.191	2.434	4	18	1	3.648	499	3.018	13	23	2	3.555
29	1.061	2.678	7	7	2	3.755	469	3.010	17	34	1	3.531
25-29	7.244	11.180	18	54	4	18.500	3.104	14.864	72	111	7	18.158
30	1.044	2.909	4	8	-	3.965	419	3.344	26	31	6	3.826
31	1.105	3.219	6	27	-	4.357	524	3.611	26	23	2	4.186
32	936	3.250	11	21	-	4.218	448	3.691	48	31	1	4.219
33	849	3.302	8	18	1	4.178	398	3.650	40	30	1	4.119
34	720	2.964	9	18	-	3.711	342	3.309	36	28	-	3.715
30-34	4.654	15.644	38	92	1	20.429	2.131	17.605	176	143	10	20.065
35	798	3.215	13	19	1	4.046	386	3.457	39	32	4	3.918
36	695	3.317	16	32	1	4.061	378	3.549	37	41	1	4.006
37	661	3.363	12	25	3	4.064	341	3.625	64	28	2	4.060
38	595	3.207	9	19	-	3.830	363	3.291	82	33	1	3.770
39	631	3.150	17	19	1	3.818	322	3.285	67	25	2	3.701
35-39	3.380	16.252	67	114	6	19.819	1.790	17.207	289	159	10	19.455
40	619	3.397	15	26	1	4.058	366	3.437	96	40	8	3.947
41	640	3.547	25	33	1	4.246	398	3.565	87	56	3	4.109
42	570	3.388	22	24	2	4.006	331	3.447	119	31	4	3.932
43	550	3.512	28	34	2	4.126	393	3.515	143	32	5	4.088
44	579	3.514	35	24	1	4.153	364	3.507	157	38	1	4.067
40-44	2.958	17.358	125	141	7	20.589	1.852	17.471	602	197	21	20.143

## Segue Tav. 2 — Popolazione residente per sesso, età e stato civile

## C - PROVINCE

E T À (anni)	M A S C H I						F E M M I N E					
	Cellibi	Coniugati	Vedovi	Separati legal- mente	Divor- ziati	Totale	Nubili	Coniugate	Vedove	Separate legal- mente	Divor- ziate	Totale
Segue Provincia di MODENA												
45	575	3.618	34	33	1	4.261	406	3.509	186	39	3	4.143
46	561	3.492	38	32	1	4.124	453	3.605	202	37	6	4.303
47	589	3.500	31	28	-	4.148	462	3.454	255	42	2	4.215
48	470	3.549	48	34	2	4.103	472	3.570	284	33	5	4.364
49	463	3.610	51	39	4	4.167	472	3.503	351	27	6	4.359
45-49	2.658	17.769	202	166	8	20.803	2.265	17.641	1.278	178	22	21.384
50	455	3.667	60	32	1	4.215	495	3.396	382	33	4	4.310
51	550	3.839	73	30	5	4.497	555	3.705	470	47	7	4.784
52	266	2.001	53	24	-	2.344	293	1.800	271	21	1	2.386
53	237	1.640	48	26	3	1.954	258	1.569	242	23	1	2.093
54	262	1.814	51	16	2	2.145	272	1.688	333	19	2	2.314
50-54	1.770	12.961	285	128	11	15.155	1.873	12.158	1.698	143	15	15.887
55	296	2.433	65	24	1	2.819	374	2.183	446	20	1	3.024
56	372	3.081	87	27	2	3.569	433	2.659	582	31	-	3.705
57	414	3.019	112	23	5	3.573	482	2.642	623	23	2	3.772
58	377	3.085	136	26	4	3.628	470	2.705	705	25	1	3.906
59	386	3.004	147	31	3	3.571	510	2.593	781	22	4	3.910
55-59	1.845	14.622	547	131	15	17.160	2.269	12.782	3.137	121	8	18.317
60	411	2.927	177	29	2	3.546	509	2.472	781	24	-	3.786
61	425	2.776	166	19	1	3.387	453	2.274	776	22	2	3.527
62	389	2.604	198	14	1	3.206	468	2.097	812	19	-	3.396
63	373	2.525	202	21	-	3.121	503	2.000	843	22	2	3.370
64	395	2.324	182	24	1	2.926	484	1.798	896	15	1	3.194
60-64	1.993	13.156	925	107	5	16.186	2.417	10.641	4.108	102	5	17.273
65	362	2.216	217	22	2	2.819	447	1.605	943	12	-	3.007
66	345	1.967	260	22	-	2.594	474	1.554	930	11	-	2.969
67	306	1.926	239	13	1	2.485	386	1.350	958	10	-	2.704
68	255	1.618	217	12	-	2.102	364	1.194	944	10	1	2.513
69	285	1.621	263	9	-	2.178	394	1.226	1.089	6	-	2.715
65-69	1.553	9.348	1.196	78	3	12.178	2.065	6.929	4.864	49	1	13.908
70	287	1.423	278	10	2	2.000	371	1.097	972	4	-	2.444
71	271	1.298	278	18	2	1.867	386	1.038	1.041	8	1	2.474
72	151	1.035	265	5	-	1.456	293	798	1.062	8	1	2.162
73	122	917	254	5	-	1.298	260	635	1.017	7	-	1.919
74	101	976	271	7	-	1.355	236	615	1.064	3	-	1.918
70-74	932	5.649	1.346	45	4	7.976	1.546	4.183	5.156	30	2	10.917
75	78	705	231	6	-	1.020	212	491	924	4	-	1.631
76	87	618	244	3	-	952	242	410	926	2	-	1.580
77	89	564	285	-	1	939	196	358	930	2	1	1.487
78	74	571	263	5	-	913	170	301	929	2	-	1.402
79	73	468	250	5	-	796	137	224	827	3	1	1.192
75-79	401	2.926	1.273	19	1	4.620	957	1.784	4.536	13	2	7.292
80-84	245	1.293	1.065	3	2	2.608	539	524	3.206	4	1	4.274
85-89	81	338	548	2	-	969	199	96	1.424	1	-	1.720
90-94	35	44	116	2	-	197	52	5	352	-	-	409
95-99	24	3	13	-	-	40	20	-	50	-	-	70
100 E PIU'	1	-	-	-	-	1	1	-	-	-	-	1
TOTALE	121.083	142.706	7.783	1.094	72	272.738	103.219	145.497	30.984	1.307	107	281.114

## Seque Tav. 2 — Popolazione residente per sesso, età e stato civile

## C - PROVINCE

E T À (anni)	M A S C H I						F E M M I N E					
	Cellibi	Coniugati	Vedovi	Separati legal- mente	Divor- ziati	Totale	Nubili	Coniugate	Vedove	Separate legal- mente	Divor- ziate	Totale
Provincia di BOLOGNA												
0	5.755	-	-	-	-	5.755	5.402	-	-	-	-	5.402
1	5.825	-	-	-	-	5.825	5.454	-	-	-	-	5.454
2	5.757	-	-	-	-	5.757	5.503	-	-	-	-	5.503
3	5.804	-	-	-	-	5.804	5.501	-	-	-	-	5.501
4	5.775	-	-	-	-	5.775	5.666	-	-	-	-	5.666
MENO DI 5	28.916	-	-	-	-	28.916	27.526	-	-	-	-	27.526
5	6.228	-	-	-	-	6.228	5.869	-	-	-	-	5.869
6	6.224	-	-	-	-	6.224	6.029	-	-	-	-	6.029
7	6.392	-	-	-	-	6.392	6.103	-	-	-	-	6.103
8	6.043	-	-	-	-	6.043	5.585	-	-	-	-	5.585
9	5.890	-	-	-	-	5.890	5.536	-	-	-	-	5.536
5-9	30.777	-	-	-	-	30.777	29.122	-	-	-	-	29.122
10	5.760	-	-	-	-	5.760	5.415	-	-	-	-	5.415
11	5.755	-	-	-	-	5.755	5.597	-	-	-	-	5.597
12	5.515	-	-	-	-	5.515	5.100	-	-	-	-	5.100
13	5.426	-	-	-	-	5.426	5.241	-	1	-	-	5.242
14	5.320	-	-	-	-	5.320	4.978	17	3	-	2	5.000
10-14	27.776	-	-	-	-	27.776	26.331	17	4	-	2	26.354
15	5.264	4	2	1	-	5.271	5.101	36	2	-	1	5.140
16	5.033	14	-	-	-	5.047	4.911	88	1	1	-	5.001
17	5.039	23	3	-	-	5.065	4.715	229	1	1	1	4.947
18	5.108	38	2	1	-	5.149	4.442	517	2	4	-	4.965
19	5.041	126	4	-	1	5.172	4.180	844	2	2	1	5.029
15-19	25.485	205	11	2	1	25.704	23.349	1.714	8	8	3	25.082
20	5.042	212	9	-	1	5.264	3.807	1.377	3	7	1	5.195
21	5.381	456	6	6	-	5.849	3.833	2.075	6	13	-	5.927
22	5.097	902	4	8	2	6.013	3.169	2.761	8	26	-	5.964
23	5.007	1.555	6	11	2	6.581	2.921	3.725	22	39	1	6.708
24	4.608	2.346	6	8	-	6.968	2.395	4.550	19	40	1	7.005
20-24	25.135	5.471	31	33	5	30.675	16.125	14.488	58	125	3	30.799
25	3.894	3.045	3	18	2	6.962	1.878	5.037	15	41	2	6.973
26	2.273	2.667	4	22	-	4.966	1.211	3.824	16	43	3	5.097
27	2.443	3.645	5	32	2	6.127	1.188	4.762	22	61	1	6.034
28	2.025	3.825	6	39	-	5.895	1.006	4.956	20	58	4	6.044
29	1.695	4.147	3	30	2	5.877	1.002	5.036	37	75	5	6.155
25-29	12.330	17.329	21	141	6	29.827	6.285	23.615	110	278	15	30.303
30	1.741	4.780	10	44	6	6.581	971	5.733	35	90	6	6.835
31	1.782	5.307	7	54	1	7.151	1.009	6.127	36	86	10	7.268
32	1.511	5.606	9	62	5	7.193	910	6.315	62	79	12	7.378
33	1.229	5.635	14	66	2	6.946	854	6.254	69	86	11	7.274
34	1.047	5.234	11	68	5	6.365	702	5.640	60	104	10	6.516
30-34	7.310	26.562	51	294	19	34.236	4.446	30.069	262	445	49	35.271
35	1.077	5.277	24	54	2	6.434	741	5.806	90	96	8	6.741
36	1.013	5.440	14	78	6	6.551	683	5.847	89	115	9	6.743
37	945	5.543	30	64	9	6.591	700	5.823	92	122	10	6.747
38	897	5.377	14	77	4	6.369	690	5.747	113	100	15	6.665
39	925	5.473	17	76	6	6.497	652	5.664	112	95	9	6.532
35-39	4.857	27.110	99	349	27	32.442	3.466	28.887	496	528	51	33.428
40	888	5.715	26	86	7	6.722	743	5.860	163	98	15	6.879
41	961	5.961	38	84	12	7.056	783	6.168	181	107	15	7.254
42	848	5.790	37	96	16	6.787	763	5.966	201	99	9	7.038
43	841	5.801	36	89	8	6.775	785	5.900	233	108	14	7.040
44	895	5.975	39	91	11	7.011	797	5.948	261	132	11	7.149
40-44	4.433	29.242	176	446	54	34.351	3.871	29.842	1.039	544	64	35.360



## Segue Tav. 2 — Popolazione residente per sesso, età e stato civile

C - PROVINCE

ETÀ (anni)	M A S C H I						F E M M I N E					
	Celibi	Coniugati	Vedovi	Separati legal- mente	Divor- ziati	Totale	Nubili	Coniugate	Vedove	Separate legal- mente	Divor- ziate	Totale
Segue Provincia di BOLOGNA												
45	854	5.979	49	81	11	6.974	894	5.972	341	132	17	7.356
46	849	6.091	64	120	12	7.136	967	6.010	369	133	20	7.499
47	837	6.108	54	100	14	7.113	953	5.919	434	137	16	7.459
48	751	5.927	74	106	8	6.866	981	5.808	492	133	8	7.422
49	765	6.189	102	124	13	7.193	972	6.201	642	128	16	7.959
45-49	4.056	30.294	343	531	58	35.282	4.767	29.910	2.278	663	77	37.695
50	706	6.033	119	106	11	6.975	960	5.920	706	150	17	7.753
51	773	6.630	116	100	10	7.629	1.009	6.176	798	144	14	8.141
52	482	3.492	75	62	6	4.117	574	3.293	482	59	4	4.412
53	375	3.054	77	64	7	3.577	534	2.795	507	58	4	3.898
54	404	3.353	74	66	5	3.902	584	3.114	570	74	3	4.345
50-54	2.740	22.562	461	398	39	26.200	3.661	21.298	3.063	485	42	28.549
55	560	4.378	131	78	9	5.156	731	3.834	822	68	14	5.469
56	591	5.339	181	108	9	6.228	887	4.769	1.077	94	8	6.835
57	608	5.354	197	96	16	6.271	875	4.761	1.242	82	4	6.964
58	613	5.429	245	108	4	6.399	940	4.611	1.281	89	6	6.927
59	624	5.281	268	97	7	6.277	918	4.519	1.413	76	5	6.931
55-59	2.996	25.781	1.022	487	45	30.331	4.351	22.494	5.835	409	37	33.126
60	581	5.043	322	69	5	6.020	929	4.106	1.306	81	6	6.428
61	540	4.866	310	67	5	5.788	847	3.897	1.476	66	5	6.291
62	603	4.453	327	59	4	5.446	891	3.745	1.546	66	2	6.250
63	523	4.223	318	67	4	5.135	851	3.462	1.674	52	3	6.042
64	500	3.916	370	65	6	4.857	833	3.000	1.661	46	2	5.542
60-64	2.747	22.501	1.647	327	24	27.246	4.351	18.210	7.663	311	18	30.553
65	475	3.558	338	46	7	4.424	825	2.772	1.664	46	-	5.307
66	421	3.455	385	53	5	4.319	725	2.656	1.855	26	5	5.267
67	382	3.228	434	40	2	4.086	752	2.456	1.848	33	2	5.091
68	364	2.773	384	29	1	3.551	696	2.154	1.718	15	1	4.584
69	345	2.807	404	35	3	3.594	677	2.105	1.866	32	1	4.681
65-69	1.987	15.821	1.945	203	18	19.974	3.675	12.143	8.951	152	9	24.930
70	377	2.621	408	34	3	3.443	608	1.854	1.963	29	2	4.456
71	299	2.376	441	29	-	3.145	642	1.715	1.925	21	2	4.305
72	187	1.868	453	23	-	2.531	534	1.358	1.857	14	-	3.763
73	178	1.726	414	20	3	2.341	471	1.245	1.924	13	3	3.656
74	159	1.664	435	16	2	2.276	444	1.137	1.924	11	2	3.518
70-74	1.200	10.255	2.151	122	8	13.736	2.699	7.309	9.593	88	9	19.698
75	144	1.408	417	13	1	1.983	450	951	1.858	13	1	3.273
76	155	1.285	428	19	1	1.888	419	781	1.832	12	-	3.044
77	124	1.119	421	9	-	1.673	385	699	1.824	12	-	2.920
78	134	1.039	514	7	-	1.694	369	587	1.813	4	1	2.774
79	125	874	435	7	-	1.441	309	473	1.528	4	-	2.314
75-79	682	5.725	2.215	55	2	8.679	1.932	3.491	8.855	45	2	14.325
80-84	408	2.561	1.960	19	1	4.949	1.115	1.172	6.320	11	-	8.618
85-89	141	688	985	2	1	1.817	500	229	2.845	7	1	3.582
90-94	37	89	275	-	-	401	139	25	784	1	-	949
95-99	34	10	42	-	-	86	39	6	118	-	2	165
100 E PIU'	-	-	2	-	-	2	1	-	1	-	-	2
TOTALE	184.047	242.206	13.437	3.409	308	443.407	167.751	244.919	58.283	4.100	384	475.437

## Segue TAV. 2 — Popolazione residente per sesso, età e stato civile

C - PROVINCE

ETÀ (anni)	M A S C H I						F E M M I N E					
	Celli	Coniugati	Vedovi	Separati legal- mente	Divor- ziati	Totale	Nubili	Coniugate	Vedove	Separate legal- mente	Divor- ziate	Totale
Provincia di FERRARA												
0	2.481	-	-	-	-	2.481	2.309	-	-	-	-	2.309
1	2.505	-	-	-	-	2.505	2.361	-	-	-	-	2.361
2	2.541	-	-	-	-	2.541	2.520	-	-	-	-	2.520
3	2.573	-	-	-	-	2.573	2.448	-	-	-	-	2.448
4	2.582	-	-	-	-	2.582	2.399	-	-	-	-	2.399
5-4	12.682	-	-	-	-	12.682	12.037	-	-	-	-	12.037
5	2.720	-	-	-	-	2.720	2.522	-	-	-	-	2.522
6	2.677	-	-	-	-	2.677	2.662	-	-	-	-	2.662
7	2.850	-	-	-	-	2.850	2.651	-	-	-	-	2.651
8	2.707	-	-	-	-	2.707	2.641	-	-	-	-	2.641
9	2.590	-	-	-	-	2.590	2.543	-	-	-	-	2.543
5-9	13.544	-	-	-	-	13.544	13.019	-	-	-	-	13.019
10	2.546	-	-	-	-	2.546	2.502	-	-	-	-	2.502
11	2.666	-	-	-	-	2.666	2.627	-	-	-	-	2.627
12	2.649	-	-	-	-	2.649	2.542	-	-	-	-	2.542
13	2.551	-	-	-	-	2.551	2.384	1	-	1	1	2.387
14	2.569	-	-	-	-	2.569	2.494	10	-	-	-	2.504
10-14	12.981	-	-	-	-	12.981	12.549	11	-	1	1	12.562
15	2.529	-	-	-	1	2.530	2.544	7	1	-	1	2.553
16	2.490	10	-	1	-	2.501	2.373	37	1	-	-	2.411
17	2.383	7	-	-	-	2.390	2.307	95	2	-	1	2.405
18	2.423	15	1	-	1	2.440	2.103	235	-	1	-	2.339
19	2.392	45	1	-	-	2.438	2.019	413	1	1	-	2.434
15-19	12.217	77	2	1	2	12.299	11.346	787	5	2	2	12.142
20	2.492	123	4	2	-	2.621	1.739	631	4	8	-	2.382
21	2.541	191	2	-	1	2.735	1.558	972	-	4	3	2.537
22	2.239	391	2	2	-	2.634	1.257	1.297	1	7	1	2.563
23	2.186	705	5	1	2	2.899	1.056	1.656	12	6	-	2.730
24	1.913	1.073	-	2	3	2.991	878	2.003	6	11	1	2.899
20-24	11.371	2.483	13	7	6	13.880	6.488	6.559	7	23	36	13.111
25	1.477	1.368	2	10	-	2.857	652	2.081	7	13	3	2.756
26	838	1.142	1	5	-	1.986	385	1.552	7	6	1	1.951
27	875	1.591	1	5	-	2.472	383	2.040	8	10	1	2.442
28	687	1.570	2	2	2	2.263	358	1.974	10	9	1	2.352
29	631	1.701	3	6	2	2.343	291	1.981	15	17	1	2.305
25-29	4.508	7.372	9	28	4	11.921	2.069	9.628	47	55	7	11.806
30	571	1.926	1	15	1	2.514	292	2.255	16	18	2	2.583
31	623	2.147	6	15	-	2.791	302	2.442	20	15	1	2.780
32	491	2.181	2	12	1	2.687	272	2.451	23	18	2	2.766
33	411	2.297	7	12	1	2.728	253	2.578	34	24	2	2.891
34	392	2.124	5	13	2	2.536	248	2.293	33	10	1	2.585
30-34	2.488	10.675	21	67	5	13.256	1.367	12.019	126	85	8	13.605
35	396	2.116	3	20	1	2.536	243	2.338	45	20	2	2.648
36	348	2.313	6	8	3	2.678	257	2.472	42	13	6	2.790
37	331	2.388	2	18	-	2.739	222	2.564	38	24	2	2.850
38	344	2.384	9	12	-	2.749	222	2.414	64	21	2	2.723
39	330	2.240	11	9	1	2.591	232	2.497	56	18	5	2.808
35-39	1.749	11.441	31	67	5	13.293	1.176	12.285	245	96	17	13.819
40	314	2.441	15	18	2	2.790	243	2.498	87	27	1	2.856
41	337	2.588	12	18	3	2.958	226	2.554	100	27	4	2.911
42	303	2.443	18	14	5	2.783	263	2.406	88	21	1	2.779
43	278	2.498	17	18	-	2.811	287	2.430	108	26	1	2.852
44	287	2.481	24	25	3	2.820	279	2.376	107	31	1	2.794
40-44	1.519	12.451	86	93	13	14.162	1.298	12.264	490	132	8	14.192

## Segue Tav. 2 — Popolazione residente per sesso, età e stato civile

## C - PROVINCE

E T À (anni)	M A S C H I						F E M M I N E					
	Celibi	Coniugati	Vedovi	Separati legal- mente	Divor- ziati	Totale	Nubili	Coniugate	Vedove	Separate legal- mente	Divor- ziate	Totale
Segue Provincia di FERRARA												
45	279	2.555	23	28	3	2.888	287	2.504	131	34	3	2.959
46	269	2.523	26	23	6	2.847	345	2.528	149	33	2	3.057
47	292	2.504	30	34	5	2.865	358	2.377	161	24	9	2.929
48	262	2.588	46	26	1	2.923	339	2.611	221	27	6	3.204
49	269	2.552	27	27	-	2.875	343	2.551	250	30	5	3.179
45-49	1.371	12.722	152	138	15	14.398	1.672	12.571	912	148	25	15.328
50	256	2.611	47	35	6	2.955	385	2.463	278	26	7	3.159
51	275	2.952	47	36	9	3.319	435	2.711	389	25	5	3.565
52	156	1.509	27	19	1	1.712	211	1.303	232	15	2	1.763
53	110	1.147	26	16	1	1.300	160	1.053	165	12	2	1.392
54	137	1.277	29	14	4	1.461	186	1.149	249	9	1	1.594
50-54	934	9.496	176	120	21	10.747	1.377	8.679	1.313	87	17	11.473
55	167	1.702	42	21	4	1.936	257	1.550	327	23	2	2.159
56	221	2.145	68	25	3	2.462	342	1.873	445	19	6	2.685
57	215	2.187	90	20	2	2.514	349	1.936	480	28	1	2.794
58	206	2.275	114	21	1	2.617	373	1.937	525	21	3	2.859
59	232	2.069	106	27	4	2.438	342	1.858	562	16	3	2.781
55-59	1.041	10.378	420	114	14	11.967	1.663	9.154	2.339	107	15	13.278
60	197	2.082	112	16	3	2.410	365	1.703	506	10	6	2.590
61	215	2.035	145	14	2	2.411	348	1.704	620	15	1	2.688
62	209	1.908	144	19	1	2.281	355	1.488	602	8	1	2.454
63	187	1.768	123	22	2	2.102	294	1.433	614	12	2	2.355
64	188	1.708	121	18	-	2.035	282	1.310	640	6	1	2.239
60-64	996	9.501	645	89	8	11.239	1.644	7.638	2.982	51	11	12.326
65	159	1.501	142	19	1	1.822	270	1.198	648	13	3	2.132
66	157	1.445	166	15	3	1.786	293	1.202	675	8	1	2.179
67	155	1.424	157	11	-	1.747	266	1.052	670	7	-	1.995
68	127	1.195	188	7	3	1.520	229	936	683	5	1	1.854
69	132	1.189	195	11	5	1.532	257	945	746	4	1	1.953
65-69	730	6.754	848	63	12	8.407	1.315	5.333	3.422	37	6	10.113
70	123	1.072	172	5	2	1.374	239	701	670	3	-	1.613
71	98	948	188	7	1	1.242	228	707	725	6	2	1.668
72	68	784	202	8	-	1.062	195	588	728	1	1	1.513
73	69	709	175	3	1	957	169	483	713	3	-	1.368
74	69	666	202	5	-	942	172	540	791	6	-	1.509
70-74	427	4.179	939	28	4	5.577	1.003	3.019	3.627	19	3	7.671
75	56	630	206	2	-	894	165	406	727	14	1	1.313
76	47	488	189	2	-	726	121	368	669	3	-	1.161
77	49	440	172	6	-	667	124	303	663	7	-	1.097
78	43	367	176	5	-	591	116	237	646	-	-	999
79	37	372	183	2	-	594	89	217	583	3	-	892
75-79	232	2.297	926	17	-	3.472	615	1.531	3.288	27	1	5.462
80-84	121	1.003	825	4	-	1.953	329	493	2.396	8	1	3.227
85-89	52	277	449	1	-	779	141	97	1.114	-	1	1.353
90-94	15	32	120	-	-	167	35	12	254	1	-	302
95-99	14	6	14	-	-	34	9	-	44	-	-	53
100 E PIU'	1	-	-	-	-	1	-	-	1	-	-	1
TOTALE	78.993	101.144	5.676	837	109	186.759	71.152	102.080	22.628	892	128	196.880

## Segue TAV. 2 — Popolazione residente per sesso, età e stato civile

C - PROVINCE

E T À (anni)	M A S C H I						F E M M I N E					
	Celibi	Coniugati	Vedovi	Separati legal- mente	Divor- ziati	Totale	Nubili	Coniugate	Vedove	Separate legal- mente	Divor- ziate	Totale
Provincia di RAVENNA												
0	2.219	-	-	-	-	2.219	2.205	-	-	-	-	2.205
1	2.312	-	-	-	-	2.312	2.247	-	-	-	-	2.247
2	2.413	-	-	-	-	2.413	2.250	-	-	-	-	2.250
3	2.438	-	-	-	-	2.438	2.311	-	-	-	-	2.311
4	2.528	-	-	-	-	2.528	2.275	-	-	-	-	2.275
<b>MEMO DI 5</b>	<b>11.910</b>	<b>-</b>	<b>-</b>	<b>-</b>	<b>-</b>	<b>11.910</b>	<b>11.288</b>	<b>-</b>	<b>-</b>	<b>-</b>	<b>-</b>	<b>11.288</b>
5	2.562	-	-	-	-	2.562	2.576	-	-	-	-	2.576
6	2.655	-	-	-	-	2.655	2.603	-	-	-	-	2.603
7	2.758	-	-	-	-	2.758	2.648	-	-	-	-	2.648
8	2.618	-	-	-	-	2.618	2.414	-	-	-	-	2.414
9	2.523	-	-	-	-	2.523	2.429	-	-	-	-	2.429
<b>5-9</b>	<b>13.116</b>	<b>-</b>	<b>-</b>	<b>-</b>	<b>-</b>	<b>13.116</b>	<b>12.670</b>	<b>-</b>	<b>-</b>	<b>-</b>	<b>-</b>	<b>12.670</b>
10	2.507	-	-	-	-	2.507	2.375	-	-	-	-	2.375
11	2.570	-	-	-	-	2.570	2.455	-	-	-	-	2.455
12	2.418	-	-	-	-	2.418	2.209	-	-	-	-	2.209
13	2.246	-	-	-	-	2.246	2.220	4	-	-	-	2.224
14	2.242	-	-	-	-	2.242	2.177	10	1	1	-	2.189
<b>10-14</b>	<b>11.983</b>	<b>-</b>	<b>-</b>	<b>-</b>	<b>-</b>	<b>11.983</b>	<b>11.436</b>	<b>14</b>	<b>1</b>	<b>1</b>	<b>-</b>	<b>11.452</b>
15	2.273	1	-	-	-	2.274	2.172	11	2	-	-	2.185
16	2.119	5	3	-	-	2.127	2.043	44	1	1	-	2.089
17	2.084	5	1	-	-	2.090	1.929	91	1	-	-	2.021
18	2.076	14	-	1	-	2.091	1.782	213	2	-	-	1.997
19	2.005	32	1	-	-	2.038	1.757	354	-	-	1	2.112
<b>15-19</b>	<b>10.557</b>	<b>57</b>	<b>5</b>	<b>1</b>	<b>-</b>	<b>10.620</b>	<b>9.683</b>	<b>713</b>	<b>6</b>	<b>1</b>	<b>1</b>	<b>10.404</b>
20	2.097	90	5	2	1	2.195	1.560	559	-	4	-	2.123
21	2.110	187	1	1	-	2.299	1.482	846	-	3	-	2.331
22	1.969	377	-	1	-	2.347	1.230	1.168	4	7	-	2.409
23	1.907	546	4	2	-	2.459	1.117	1.437	7	8	-	2.569
24	1.657	883	5	3	-	2.548	868	1.637	5	10	-	2.520
<b>20-24</b>	<b>9.740</b>	<b>2.083</b>	<b>15</b>	<b>9</b>	<b>1</b>	<b>11.848</b>	<b>6.257</b>	<b>5.647</b>	<b>16</b>	<b>32</b>	<b>-</b>	<b>11.952</b>
25	1.436	1.090	3	8	-	2.537	730	1.861	8	15	1	2.615
26	865	923	4	3	-	1.795	418	1.408	10	11	-	1.847
27	896	1.234	3	10	-	2.143	390	1.847	6	20	-	2.263
28	700	1.275	3	9	-	1.987	320	1.722	15	15	-	2.072
29	649	1.398	4	12	-	2.063	345	1.765	16	11	-	2.137
<b>25-29</b>	<b>4.546</b>	<b>5.920</b>	<b>17</b>	<b>42</b>	<b>-</b>	<b>10.525</b>	<b>2.203</b>	<b>8.603</b>	<b>55</b>	<b>72</b>	<b>1</b>	<b>10.934</b>
30	597	1.637	1	13	1	2.249	294	1.975	14	25	2	2.310
31	644	1.877	4	15	3	2.543	342	2.301	18	23	1	2.685
32	550	2.007	6	16	1	2.580	307	2.397	20	18	7	2.749
33	547	2.199	6	14	1	2.767	236	2.492	26	17	-	2.771
34	454	1.971	8	19	2	2.454	233	2.208	33	23	1	2.498
<b>30-34</b>	<b>2.792</b>	<b>9.691</b>	<b>25</b>	<b>77</b>	<b>8</b>	<b>12.593</b>	<b>1.412</b>	<b>11.373</b>	<b>111</b>	<b>106</b>	<b>11</b>	<b>13.013</b>
35	450	1.961	8	9	1	2.429	242	2.192	31	17	3	2.485
36	392	2.197	9	14	-	2.612	225	2.377	43	14	5	2.664
37	403	2.137	10	15	1	2.566	223	2.378	36	21	3	2.661
38	386	2.061	9	15	3	2.474	266	2.149	51	27	2	2.495
39	340	2.079	4	14	2	2.439	227	2.143	59	22	1	2.452
<b>35-39</b>	<b>1.971</b>	<b>10.435</b>	<b>40</b>	<b>67</b>	<b>7</b>	<b>12.520</b>	<b>1.183</b>	<b>11.239</b>	<b>220</b>	<b>101</b>	<b>14</b>	<b>12.757</b>
40	362	2.176	8	14	3	2.563	254	2.208	57	26	3	2.548
41	395	2.325	18	21	4	2.763	293	2.252	66	22	6	2.639
42	359	2.181	18	24	2	2.584	242	2.192	72	23	2	2.531
43	357	2.181	11	26	2	2.577	290	2.253	82	27	6	2.658
44	329	2.252	17	22	1	2.621	255	2.202	92	33	7	2.589
<b>40-44</b>	<b>1.802</b>	<b>11.115</b>	<b>72</b>	<b>107</b>	<b>12</b>	<b>13.108</b>	<b>1.334</b>	<b>11.107</b>	<b>369</b>	<b>131</b>	<b>24</b>	<b>12.965</b>

## Segue Tav. 2 — Popolazione residente per sesso, età e stato civile

## C - PROVINCE

E T À (anni)	M A S C H I						F E M M I N E					
	Celibi	Coniugati	Vedovi	Separati legal- mente	Divor- ziati	Totale	Nubili	Coniugate	Vedove	Separate legal- mente	Divor- ziate	Totale
Segue Provincia di RAVENNA												
45	332	2.183	23	20	1	2.559	277	2.176	98	23	-	2.574
46	333	2.253	18	28	-	2.632	291	2.194	134	21	5	2.645
47	330	2.220	19	20	5	2.594	315	2.105	144	28	6	2.598
48	288	2.223	30	26	7	2.574	313	2.188	144	25	4	2.674
49	290	2.306	34	24	3	2.657	281	2.113	196	29	7	2.626
45-49	1.573	11.185	124	118	16	13.016	1.477	10.776	716	126	22	13.117
50	267	2.137	38	26	3	2.471	300	2.163	205	17	4	2.689
51	302	2.254	31	21	4	2.612	335	2.149	278	29	1	2.792
52	166	1.232	22	11	2	1.433	162	1.124	173	14	1	1.474
53	137	1.030	16	15	1	1.199	134	994	145	6	2	1.281
54	196	1.148	32	16	1	1.393	164	1.063	168	8	4	1.407
50-54	1.068	7.801	139	89	11	9.108	1.095	7.493	969	74	12	9.643
55	184	1.543	49	18	1	1.795	209	1.335	272	16	1	1.833
56	258	1.846	61	17	1	2.183	257	1.710	370	10	2	2.349
57	224	1.939	64	24	6	2.257	247	1.713	358	11	4	2.333
58	266	1.988	92	19	4	2.369	255	1.679	463	28	1	2.426
59	259	1.972	105	23	3	2.362	276	1.715	461	16	6	2.474
55-59	1.191	9.288	371	101	15	10.966	1.244	8.152	1.924	81	14	11.415
60	287	1.955	105	26	1	2.374	282	1.602	515	9	2	2.410
61	239	1.646	121	23	5	2.034	309	1.469	498	17	3	2.296
62	275	1.660	108	16	3	2.062	293	1.348	586	13	1	2.241
63	242	1.619	153	14	3	2.031	280	1.301	530	15	1	2.127
64	224	1.481	112	13	1	1.831	240	1.181	573	7	1	2.002
60-64	1.267	8.361	599	92	13	10.332	1.404	6.901	2.702	61	8	11.076
65	210	1.326	129	14	-	1.679	269	1.037	577	7	-	1.890
66	210	1.341	158	9	-	1.718	270	1.006	590	5	-	1.871
67	195	1.257	161	17	4	1.634	210	947	618	5	-	1.780
68	175	1.145	149	10	2	1.481	199	817	604	4	-	1.624
69	190	1.070	168	9	-	1.437	201	789	628	5	-	1.623
65-69	980	6.139	765	59	6	7.949	1.149	4.596	3.017	26	-	8.788
70	182	1.035	158	12	1	1.388	214	740	704	6	2	1.666
71	174	943	165	7	-	1.289	206	646	695	5	3	1.555
72	99	706	176	9	-	990	160	541	648	5	-	1.354
73	76	692	171	8	2	949	151	470	665	-	-	1.286
74	78	670	196	5	-	949	168	469	693	3	-	1.333
70-74	609	4.046	866	41	3	5.565	899	2.866	3.405	19	5	7.194
75	64	571	202	1	-	838	128	379	676	5	1	1.189
76	68	528	190	3	-	789	138	340	651	2	-	1.131
77	76	498	204	4	-	782	137	301	703	2	-	1.143
78	61	457	169	2	-	689	147	243	633	2	1	1.026
79	61	355	171	1	-	588	103	216	605	1	1	926
75-79	330	2.409	936	11	-	3.686	653	1.479	3.268	12	3	5.415
80-84	231	1.191	793	13	2	2.230	384	522	2.518	6	1	3.431
85-89	98	365	465	1	-	929	173	116	1.300	1	-	1.590
90-94	43	57	146	-	1	247	41	11	346	-	1	399
95-99	23	5	26	-	-	54	9	1	56	-	-	66
100 E PIU'	1	-	-	-	-	1	1	-	-	-	-	1
TOTALE	75.831	90.148	5.404	828	95	172.306	65.995	91.609	20.999	850	117	179.370

## Seque Tav. 2 — Popolazione residente per sesso, età e stato civile

## C - PROVINCE

E T À (anni)	M A S C H I						F E M M I N E					
	Celibi	Coniugati	Vedovi	Separati legal- mente	Divor- ziati	Totale	Nubili	Coniugate	Vedove	Separate legal- mente	Divor- ziate	Totale
Provincia di FORLÌ'												
0	4.354	-	-	-	-	4.354	4.230	-	-	-	-	4.230
1	4.268	-	-	-	-	4.268	4.108	-	-	-	-	4.108
2	4.339	-	-	-	-	4.339	4.169	-	-	-	-	4.169
3	4.369	-	-	-	-	4.369	4.157	-	-	-	-	4.157
4	4.541	-	-	-	-	4.541	4.188	-	-	-	-	4.188
<b>MENO DI 5</b>	<b>21.871</b>	<b>-</b>	<b>-</b>	<b>-</b>	<b>-</b>	<b>21.871</b>	<b>20.852</b>	<b>-</b>	<b>-</b>	<b>-</b>	<b>-</b>	<b>20.852</b>
5	4.731	-	-	-	-	4.731	4.463	-	-	-	-	4.463
6	4.669	-	-	-	-	4.669	4.429	-	-	-	-	4.429
7	4.847	-	-	-	-	4.847	4.582	-	-	-	-	4.582
8	4.497	-	-	-	-	4.497	4.362	-	-	-	-	4.362
9	4.378	-	-	-	-	4.378	4.300	-	-	-	-	4.300
<b>5-9</b>	<b>23.122</b>	<b>-</b>	<b>-</b>	<b>-</b>	<b>-</b>	<b>23.122</b>	<b>22.136</b>	<b>-</b>	<b>-</b>	<b>-</b>	<b>-</b>	<b>22.136</b>
10	4.358	-	-	-	-	4.358	4.139	-	-	-	-	4.139
11	4.388	-	-	-	-	4.388	4.215	-	-	-	-	4.215
12	4.215	-	-	-	-	4.215	4.030	-	-	-	-	4.030
13	3.991	-	-	-	-	3.991	3.979	-	-	-	-	3.979
14	4.047	-	-	-	-	4.047	3.873	6	1	-	-	3.880
<b>10-14</b>	<b>20.999</b>	<b>-</b>	<b>-</b>	<b>-</b>	<b>-</b>	<b>20.999</b>	<b>20.236</b>	<b>6</b>	<b>1</b>	<b>-</b>	<b>-</b>	<b>20.243</b>
15	4.127	-	-	1	-	4.128	3.794	26	-	1	-	3.821
16	3.780	6	-	-	-	3.786	3.706	49	1	1	-	3.757
17	3.712	9	-	-	-	3.721	3.536	138	-	-	-	3.674
18	3.690	27	1	-	-	3.718	3.368	330	1	1	-	3.700
19	3.747	73	1	1	-	3.822	3.296	618	-	1	-	3.915
<b>15-19</b>	<b>19.056</b>	<b>115</b>	<b>2</b>	<b>2</b>	<b>-</b>	<b>19.175</b>	<b>17.700</b>	<b>1.161</b>	<b>2</b>	<b>4</b>	<b>-</b>	<b>18.867</b>
20	3.918	130	2	2	-	4.052	2.909	948	-	4	-	3.861
21	4.017	291	2	1	-	4.311	2.696	1.465	4	8	1	4.174
22	3.814	541	1	2	-	4.358	2.098	1.966	4	6	-	4.074
23	3.448	901	2	1	-	4.352	1.783	2.491	11	9	-	4.294
24	3.046	1.431	2	7	-	4.486	1.467	2.848	10	17	-	4.342
<b>20-24</b>	<b>18.243</b>	<b>3.294</b>	<b>9</b>	<b>13</b>	<b>-</b>	<b>21.559</b>	<b>10.953</b>	<b>9.718</b>	<b>29</b>	<b>44</b>	<b>1</b>	<b>20.745</b>
25	2.634	1.819	1	9	-	4.463	1.168	3.161	12	9	-	4.350
26	1.670	1.760	4	7	-	3.441	712	2.630	12	10	-	3.364
27	1.538	2.297	3	14	-	3.852	710	3.231	18	22	2	3.983
28	1.311	2.477	2	12	1	3.803	533	3.103	15	18	1	3.670
29	1.075	2.621	4	5	1	3.706	464	3.109	19	18	3	3.613
<b>25-29</b>	<b>8.228</b>	<b>10.974</b>	<b>14</b>	<b>47</b>	<b>2</b>	<b>19.265</b>	<b>3.587</b>	<b>15.234</b>	<b>76</b>	<b>77</b>	<b>6</b>	<b>18.980</b>
30	1.100	2.840	5	13	1	3.959	478	3.341	24	16	-	3.859
31	1.065	3.192	8	14	1	4.280	536	3.767	30	27	2	4.362
32	874	3.352	4	16	3	4.249	441	3.722	33	28	1	4.225
33	856	3.655	7	23	5	4.546	411	3.994	48	25	2	4.480
34	736	3.241	8	21	1	4.007	412	3.419	55	31	-	3.917
<b>30-34</b>	<b>4.631</b>	<b>16.280</b>	<b>32</b>	<b>87</b>	<b>11</b>	<b>21.041</b>	<b>2.278</b>	<b>18.243</b>	<b>190</b>	<b>127</b>	<b>5</b>	<b>20.843</b>
35	650	3.124	14	17	1	3.806	357	3.407	57	25	4	3.850
36	599	3.436	18	24	1	4.078	328	3.598	53	28	-	4.007
37	571	3.392	17	26	-	4.006	373	3.601	68	34	2	4.078
38	552	3.277	12	19	3	3.863	368	3.345	83	33	-	3.809
39	515	3.237	17	18	3	3.790	328	3.179	83	25	3	3.618
<b>35-39</b>	<b>2.887</b>	<b>16.466</b>	<b>78</b>	<b>104</b>	<b>8</b>	<b>19.543</b>	<b>1.734</b>	<b>17.130</b>	<b>344</b>	<b>145</b>	<b>9</b>	<b>19.362</b>
40	515	3.466	13	14	-	4.008	340	3.533	112	27	3	4.015
41	534	3.558	27	28	-	4.147	401	3.579	116	35	2	4.133
42	489	3.432	20	24	2	3.967	350	3.270	159	36	-	3.815
43	480	3.474	25	30	2	4.011	333	3.478	137	20	2	3.970
44	439	3.505	24	18	4	3.990	410	3.387	183	28	5	4.013
<b>40-44</b>	<b>2.457</b>	<b>17.435</b>	<b>109</b>	<b>114</b>	<b>8</b>	<b>20.123</b>	<b>1.834</b>	<b>17.247</b>	<b>707</b>	<b>146</b>	<b>12</b>	<b>19.946</b>

## Seque TAV. 2 — Popolazione residente per sesso, età e stato civile

## C - PROVINCE

E T À (anni)	M A S C H I						F E M M I N E					
	Celibi	Coniugati	Vedovi	Separati legal- mente	Divor- ziati	Totale	Nubili	Coniugate	Vedove	Separate legal- mente	Divor- ziate	Totale
Seque Provincia di FORLI'												
45	426	3.558	30	34	2	4.050	397	3.375	219	35	5	4.031
46	421	3.487	46	30	4	3.988	390	3.409	209	40	3	4.051
47	432	3.548	47	29	3	4.059	430	3.328	250	44	1	4.053
48	411	3.536	56	29	3	4.035	413	3.414	263	40	2	4.132
49	379	3.459	65	25	2	3.930	458	3.314	367	34	1	4.174
45-49	2.069	17.588	244	147	14	20.062	2.088	16.840	1.308	193	12	20.441
50	330	3.518	74	35	3	3.960	437	3.074	405	42	3	3.961
51	378	3.547	67	31	2	4.025	455	3.306	475	35	3	4.274
52	168	2.053	37	21	1	2.280	258	1.822	314	19	1	2.414
53	162	1.623	32	20	1	1.838	231	1.438	241	16	2	1.928
54	209	1.862	45	24	1	2.141	248	1.543	340	16	-	2.147
50-54	1.247	12.603	255	131	8	14.244	1.629	11.183	1.775	128	9	14.724
55	225	2.448	72	19	4	2.768	301	2.114	482	26	-	2.923
56	255	2.949	114	23	1	3.342	363	2.577	592	30	3	3.565
57	317	2.903	126	41	3	3.390	357	2.612	626	27	4	3.626
58	289	2.912	132	27	3	3.363	378	2.505	706	22	-	3.611
59	277	2.970	171	21	2	3.441	412	2.496	779	25	1	3.713
55-59	1.363	14.182	615	131	13	16.304	1.811	12.304	3.185	130	8	17.438
60	282	2.761	173	18	1	3.235	379	2.333	762	15	3	3.492
61	278	2.740	174	14	2	3.208	364	2.214	828	23	1	3.430
62	247	2.388	178	20	1	2.834	374	1.906	764	17	3	3.064
63	251	2.373	193	23	1	2.841	405	1.890	842	16	-	3.153
64	252	2.281	183	16	-	2.732	323	1.670	916	10	2	2.921
60-64	1.310	12.543	901	91	5	14.850	1.845	10.013	4.112	81	9	16.060
65	209	1.992	201	9	4	2.415	333	1.470	851	12	1	2.667
66	198	1.858	196	16	2	2.270	316	1.319	910	8	1	2.554
67	202	1.653	231	6	2	2.094	284	1.338	900	6	-	2.528
68	159	1.423	163	12	2	1.759	259	1.080	829	13	1	2.182
69	180	1.505	219	7	-	1.911	269	1.119	969	5	-	2.362
65-69	948	8.431	1.010	50	10	10.449	1.461	6.326	4.459	44	3	12.293
70	200	1.421	271	13	3	1.908	262	1.008	992	7	-	2.269
71	140	1.226	263	4	-	1.633	234	935	964	4	-	2.137
72	103	1.130	253	4	-	1.490	190	747	955	3	-	1.895
73	82	897	227	4	1	1.211	194	601	927	3	-	1.725
74	79	868	255	7	1	1.210	197	564	973	3	-	1.737
70-74	604	5.542	1.269	32	5	7.452	1.077	3.855	4.811	20	-	9.763
75	65	739	239	4	-	1.047	185	525	971	-	1	1.682
76	85	647	231	6	1	970	170	404	922	3	-	1.499
77	63	637	250	3	-	953	150	374	1.005	4	-	1.533
78	68	564	271	6	-	909	119	282	928	2	-	1.331
79	56	503	242	3	-	804	135	242	812	2	-	1.191
75-79	337	3.090	1.233	22	1	4.683	759	1.827	4.638	11	1	7.236
80-84	177	1.397	1.090	8	-	2.672	455	568	3.142	1	1	4.167
85-89	86	426	668	1	-	1.181	186	114	1.606	2	-	1.908
90-94	24	67	181	1	-	273	61	12	395	1	-	469
95-99	13	8	22	-	-	43	25	3	54	-	-	82
100 E PIU'	-	-	1	-	-	1	1	-	2	-	-	3
TOTALE	129.672	140.441	7.733	981	85	278.912	112.708	141.784	30.836	1.154	76	286.558

## Segue TAV. 2 — Popolazione residente per sesso, età e stato civile

C - PROVINCE

ETÀ (anni)	M A S C H I						F E M M I N E					
	Celibi	Coniugati	Vedovi	Separati legal- mente	Divor- ziati	Totale	Nubili	Coniugate	Vedove	Separate legal- mente	Divor- ziate	Totale
Provincia di MASSA-CARRARA												
0	1.347	-	-	-	-	1.347	1.253	-	-	-	-	1.253
1	1.304	-	-	-	-	1.304	1.291	-	-	-	-	1.291
2	1.421	-	-	-	-	1.421	1.411	-	-	-	-	1.411
3	1.337	-	-	-	-	1.337	1.334	-	-	-	-	1.334
4	1.342	-	-	-	-	1.342	1.343	-	-	-	-	1.343
5-9	6.751	-	-	-	-	6.751	6.632	-	-	-	-	6.632
5	1.475	-	-	-	-	1.475	1.419	-	-	-	-	1.419
6	1.520	-	-	-	-	1.520	1.446	-	-	-	-	1.446
7	1.581	-	-	-	-	1.581	1.456	-	-	-	-	1.456
8	1.544	-	-	-	-	1.544	1.504	-	-	-	-	1.504
9	1.545	-	-	-	-	1.545	1.416	-	-	-	-	1.416
5-9	7.665	-	-	-	-	7.665	7.241	-	-	-	-	7.241
10	1.424	-	-	-	-	1.424	1.358	-	-	-	-	1.358
11	1.434	-	-	-	-	1.434	1.374	-	-	-	-	1.374
12	1.408	-	-	-	-	1.408	1.346	-	-	-	-	1.346
13	1.392	-	-	-	-	1.392	1.455	1	-	-	-	1.456
14	1.404	-	-	-	-	1.404	1.394	7	-	-	-	1.401
10-14	7.062	-	-	-	-	7.062	6.927	8	-	-	-	6.935
15	1.444	-	1	-	-	1.445	1.358	16	2	-	-	1.376
16	1.408	4	-	-	-	1.412	1.342	39	-	-	-	1.381
17	1.346	2	-	-	1	1.349	1.273	78	3	1	-	1.355
18	1.305	9	-	-	1	1.315	1.150	131	-	-	-	1.281
19	1.292	18	-	-	1	1.311	1.045	207	1	-	-	1.253
15-19	6.795	33	1	-	3	6.832	6.168	471	6	1	-	6.646
20	1.324	46	1	-	-	1.371	932	287	2	-	1	1.222
21	1.363	72	-	-	-	1.435	872	499	2	1	-	1.374
22	1.254	179	-	1	1	1.435	716	664	4	-	-	1.384
23	1.242	333	-	-	-	1.575	625	809	6	2	-	1.442
24	1.084	492	1	-	-	1.577	482	945	4	3	1	1.435
20-24	6.267	1.122	2	1	1	7.393	3.627	3.204	18	6	2	6.857
25	925	588	3	3	-	1.519	376	970	4	2	-	1.352
26	495	486	-	3	-	984	228	759	5	6	-	998
27	520	726	-	3	-	1.249	250	996	6	6	1	1.259
28	390	712	1	-	-	1.103	193	896	6	4	-	1.099
29	398	886	2	2	-	1.288	172	973	6	11	1	1.163
25-29	2.728	3.398	6	11	-	6.143	1.219	4.594	27	29	2	5.871
30	352	1.043	4	2	1	1.402	171	1.214	5	6	-	1.396
31	368	1.118	2	5	1	1.494	171	1.256	16	5	-	1.448
32	279	1.059	4	4	1	1.347	164	1.109	21	9	-	1.303
33	296	1.133	5	9	-	1.443	158	1.160	8	13	1	1.340
34	233	1.035	6	7	1	1.282	117	1.190	27	11	2	1.347
30-34	1.528	5.388	21	27	4	6.968	781	5.929	77	44	3	6.834
35	230	1.037	2	8	-	1.277	147	1.143	29	9	-	1.328
36	199	1.068	6	7	1	1.281	123	1.149	21	6	2	1.301
37	172	1.103	-	4	1	1.280	128	1.137	30	10	1	1.306
38	185	1.156	2	6	1	1.350	120	1.097	19	12	2	1.250
39	194	1.148	5	12	1	1.360	117	1.189	29	17	-	1.352
35-39	980	5.512	15	37	4	6.548	635	5.715	128	54	5	6.537
40	159	1.178	4	10	-	1.351	119	1.200	53	5	1	1.378
41	208	1.222	13	10	2	1.455	172	1.288	50	14	1	1.525
42	189	1.239	9	12	2	1.451	120	1.256	51	11	1	1.439
43	171	1.304	10	6	1	1.492	146	1.265	77	23	1	1.512
44	163	1.268	13	6	4	1.454	140	1.225	75	9	-	1.449
40-44	890	6.211	49	44	9	7.203	697	6.234	306	62	4	7.303



## Segue Tav. 2 — Popolazione residente per sesso, età e stato civile

## C - PROVINCE

ETÀ (anni)	M A S C H I						F E M M I N E					
	Celibi	Coniugati	Vedovi	Separati legal- mente	Divor- ziati	Totale	Nubili	Coniugate	Vedove	Separate legal- mente	Divor- ziate	Totale
Segue Provincia di MASSA - CARRARA												
45	153	1.236	15	16	2	1.422	170	1.211	68	12	3	1.464
46	163	1.288	12	9	2	1.474	173	1.205	103	9	4	1.494
47	148	1.240	10	17	-	1.415	180	1.223	103	19	2	1.527
48	157	1.280	19	14	3	1.473	193	1.151	122	16	1	1.483
49	130	1.246	20	16	4	1.416	172	1.259	157	14	4	1.606
45-49	751	6.290	76	72	11	7.200	888	6.049	553	70	14	7.574
50	124	1.222	19	14	-	1.379	188	1.217	164	12	3	1.584
51	157	1.311	27	21	1	1.517	169	1.268	221	11	2	1.671
52	55	641	22	5	-	723	92	573	114	8	1	788
53	63	596	14	8	2	683	99	603	88	11	2	803
54	78	596	18	6	2	700	94	553	139	8	3	797
50-54	477	4.366	100	54	5	5.002	642	4.214	726	50	11	5.643
55	94	800	18	8	1	921	104	651	143	8	-	906
56	125	1.022	52	13	1	1.213	172	989	242	14	-	1.417
57	118	1.105	51	19	-	1.293	162	953	239	9	3	1.366
58	114	1.135	42	19	3	1.313	161	897	278	12	1	1.349
59	116	1.092	52	9	-	1.269	158	898	295	6	2	1.359
55-59	567	5.154	215	68	5	6.009	757	4.388	1.197	49	6	6.397
60	107	1.048	61	18	1	1.235	158	872	315	11	1	1.357
61	114	1.030	71	8	1	1.224	168	851	344	9	-	1.372
62	103	961	66	5	-	1.135	170	806	354	6	-	1.336
63	114	857	69	9	-	1.049	161	697	360	14	2	1.234
64	102	853	70	10	-	1.035	144	702	356	3	-	1.205
60-64	540	4.749	337	50	2	5.678	801	3.928	1.729	43	3	6.504
65	96	808	91	6	-	1.001	165	691	360	8	-	1.224
66	88	769	94	11	-	962	139	586	397	9	-	1.131
67	80	735	89	11	-	915	158	538	396	3	-	1.095
68	95	617	85	7	-	804	138	519	421	6	1	1.085
69	76	587	93	4	1	761	124	469	422	2	-	1.017
65-69	435	3.516	452	39	1	4.443	724	2.803	1.996	28	1	5.552
70	67	573	99	6	1	746	98	423	431	5	-	957
71	74	540	117	3	-	734	106	447	453	4	-	1.010
72	32	413	113	5	-	563	114	361	432	4	2	913
73	46	389	99	1	-	535	84	280	415	1	-	780
74	33	397	114	4	-	548	104	290	460	-	-	854
70-74	252	2.312	542	19	1	3.126	506	1.801	2.191	14	2	4.514
75	30	297	92	4	-	423	87	231	459	4	-	781
76	27	240	98	3	-	368	93	182	407	4	-	686
77	28	253	100	1	-	382	98	197	423	1	-	719
78	22	229	106	1	-	358	59	135	382	3	-	579
79	35	193	93	1	-	322	68	102	347	-	-	517
75-79	142	1.212	489	10	-	1.853	405	847	2.018	12	-	3.282
80-84	80	642	445	7	1	1.175	211	342	1.448	4	1	2.006
85-89	36	195	227	1	-	459	82	58	600	3	-	743
90-94	11	34	68	1	-	114	20	10	190	-	-	220
95-99	4	3	5	-	-	12	3	-	23	-	-	26
100 E PIU'	1	-	-	-	-	1	-	-	1	-	-	1
TOTALE	43.962	50.137	3.050	441	47	97.637	38.966	50.595	13.234	469	54	103.318

## Segue Tav. 2 — Popolazione residente per sesso, età e stato civile

## C - PROVINCE

E T À (anni)	M A S C H I						F E M M I N E					
	Celibi	Coniugati	Vedovi	Separati legal- mente	Divor- ziati	Totale	Nubili	Coniugate	Vedove	Separate legal- mente	Divor- ziate	Totale
Provincia di LUCCA												
0	2.542	-	-	-	-	2.542	2.482	-	-	-	-	2.482
1	2.609	-	-	-	-	2.609	2.450	-	-	-	-	2.450
2	2.609	-	-	-	-	2.609	2.530	-	-	-	-	2.530
3	2.677	-	-	-	-	2.677	2.519	-	-	-	-	2.519
4	2.695	-	-	-	-	2.695	2.654	-	-	-	-	2.654
MEMO DI 5	13.132	-	-	-	-	13.132	12.635	-	-	-	-	12.635
5	2.773	-	-	-	-	2.773	2.639	-	-	-	-	2.639
6	2.836	-	-	-	-	2.836	2.911	-	-	-	-	2.911
7	2.827	-	-	-	-	2.827	2.859	-	-	-	-	2.859
8	2.874	-	-	-	-	2.874	2.598	-	-	-	-	2.598
9	2.582	-	-	-	-	2.582	2.576	-	-	-	-	2.576
5-9	13.892	-	-	-	-	13.892	13.583	-	-	-	-	13.583
10	2.636	-	-	-	-	2.636	2.565	-	-	-	-	2.565
11	2.666	-	-	-	-	2.666	2.458	-	-	-	-	2.458
12	2.526	-	-	-	-	2.526	2.434	-	-	-	-	2.434
13	2.366	-	-	-	-	2.366	2.365	1	2	-	-	2.368
14	2.289	-	-	-	-	2.289	2.289	6	1	-	-	2.296
10-14	12.483	-	-	-	-	12.483	12.111	7	3	-	-	12.121
15	2.306	1	-	-	-	2.307	2.191	12	1	-	-	2.204
16	2.289	3	-	-	1	2.293	2.225	33	1	-	-	2.259
17	2.404	11	-	-	-	2.415	2.168	79	1	-	-	2.248
18	2.282	12	-	-	-	2.294	2.064	179	-	-	1	2.244
19	2.303	21	1	-	-	2.325	1.984	326	2	1	-	2.313
15-19	11.584	48	1	-	1	11.634	10.632	629	5	1	1	11.268
20	2.328	63	3	1	-	2.395	1.734	589	3	3	-	2.329
21	2.315	128	2	-	-	2.445	1.595	793	2	1	-	2.391
22	2.282	260	-	1	-	2.543	1.339	1.117	5	1	-	2.462
23	2.193	555	5	-	-	2.753	1.192	1.469	5	5	1	2.672
24	1.869	848	1	3	-	2.721	973	1.733	3	7	-	2.716
20-24	10.987	1.854	11	5	-	12.857	6.833	5.701	18	17	1	12.570
25	1.713	1.146	2	4	2	2.867	778	2.042	8	9	-	2.837
26	1.013	1.046	2	5	1	2.067	492	1.533	10	13	-	2.048
27	1.002	1.460	1	2	-	2.465	466	1.916	11	7	1	2.401
28	851	1.507	4	2	-	2.364	378	1.829	8	11	-	2.226
29	746	1.652	2	6	-	2.406	366	1.987	14	14	1	2.382
25-29	5.325	6.811	11	19	3	12.169	2.480	9.307	51	54	2	11.894
30	729	1.815	4	9	3	2.560	385	2.192	8	9	1	2.595
31	667	2.088	7	6	2	2.770	373	2.321	18	16	1	2.729
32	579	2.092	11	14	2	2.698	332	2.211	23	21	1	2.588
33	541	2.224	3	13	1	2.782	303	2.319	24	19	1	2.666
34	485	2.082	9	9	-	2.585	283	2.092	25	18	2	2.420
30-34	3.001	10.301	34	51	8	13.395	1.676	11.135	98	83	6	12.998
35	475	1.996	8	8	1	2.488	291	2.144	34	27	3	2.499
36	443	2.138	4	8	1	2.594	247	2.160	42	19	1	2.469
37	399	1.978	7	10	1	2.395	282	2.102	43	13	2	2.442
38	411	1.959	14	14	1	2.399	294	2.049	48	28	2	2.421
39	366	2.035	7	20	-	2.428	303	2.058	49	21	1	2.432
35-39	2.094	10.106	40	60	4	12.304	1.417	10.513	216	108	9	12.263
40	398	2.050	5	24	2	2.479	333	2.190	71	22	2	2.618
41	437	2.262	11	21	3	2.734	302	2.289	74	33	6	2.704
42	401	2.217	16	19	3	2.656	329	2.188	98	16	1	2.632
43	405	2.221	13	16	4	2.659	378	2.178	113	22	2	2.693
44	392	2.192	16	18	2	2.620	359	2.171	116	25	7	2.678
40-44	2.033	10.942	61	98	14	13.148	1.701	11.016	472	118	18	13.325

## Segue Tav. 2 — Popolazione residente per sesso, età e stato civile

## C - PROVINCE

E T À (anni)	M A S C H I						F E M M I N E					
	Celibi	Coniugati	Vedovi	Separati legal- mente	Divor- ziati	Totale	Nubili	Coniugate	Vedove	Separate legal- mente	Divor- ziate	Totale
Segue Provincia di LUCCA												
45	339	2.280	19	24	4	2.666	363	2.155	134	22	1	2.675
46	371	2.194	22	28	2	2.617	416	2.190	163	31	2	2.802
47	356	2.287	15	16	6	2.680	468	2.299	176	29	1	2.973
48	350	2.224	26	23	2	2.625	409	2.167	220	26	3	2.825
49	360	2.296	28	26	3	2.713	457	2.287	225	24	1	2.994
45-49	1.776	11.281	110	117	17	13.301	2.113	11.098	918	132	8	14.269
50	322	2.239	46	26	1	2.634	417	2.153	304	32	1	2.907
51	322	2.263	38	19	2	2.644	453	2.253	324	29	1	3.060
52	187	1.201	33	10	-	1.431	247	1.198	200	12	3	1.660
53	151	1.026	20	12	-	1.209	212	938	180	10	1	1.341
54	177	1.191	38	12	2	1.420	239	1.103	231	12	1	1.586
50-54	1.159	7.920	175	79	5	9.338	1.568	7.645	1.239	95	7	10.554
55	234	1.433	46	23	3	1.739	299	1.334	304	13	-	1.950
56	281	1.929	58	20	3	2.291	381	1.703	441	19	1	2.545
57	294	1.959	75	22	1	2.351	424	1.690	432	22	3	2.571
58	275	1.919	105	26	2	2.327	430	1.740	502	9	2	2.683
59	262	1.863	82	19	2	2.228	414	1.722	549	10	1	2.696
55-59	1.346	9.103	366	110	11	10.936	1.948	8.189	2.228	73	7	12.445
60	283	1.948	114	21	3	2.369	431	1.645	542	15	1	2.634
61	266	1.958	107	22	1	2.354	460	1.655	612	16	2	2.745
62	301	1.938	140	15	5	2.399	477	1.613	670	21	-	2.781
63	260	1.770	124	5	-	2.159	422	1.461	648	14	-	2.545
64	266	1.662	143	19	1	2.091	448	1.338	669	7	1	2.463
60-64	1.376	9.276	628	82	10	11.372	2.238	7.712	3.141	73	4	13.168
65	246	1.676	163	18	2	2.105	493	1.285	677	15	1	2.471
66	247	1.524	177	11	2	1.961	411	1.231	697	10	1	2.350
67	171	1.401	167	17	1	1.757	401	1.143	703	8	-	2.255
68	175	1.270	154	13	3	1.615	395	993	781	4	-	2.173
69	161	1.288	174	9	3	1.635	414	964	840	11	1	2.230
65-69	1.000	7.159	835	68	11	9.073	2.114	5.616	3.698	48	3	11.479
70	170	1.227	200	6	-	1.603	375	939	754	1	-	2.069
71	150	1.111	216	2	2	1.481	397	864	858	6	-	2.125
72	134	998	192	8	1	1.333	343	677	819	9	1	1.849
73	91	766	224	8	1	1.090	335	607	774	4	-	1.720
74	92	698	188	2	-	980	291	536	828	3	1	1.659
70-74	637	4.800	1.020	26	4	6.487	1.741	3.623	4.033	23	2	9.422
75	78	648	184	9	3	922	306	512	855	4	1	1.678
76	72	553	212	2	-	839	279	431	756	3	-	1.469
77	72	511	192	1	-	776	255	322	785	2	1	1.365
78	71	450	205	4	2	732	234	299	664	-	1	1.198
79	63	384	196	2	-	645	220	223	693	2	-	1.138
75-79	356	2.546	989	18	5	3.914	1.294	1.787	3.753	11	3	6.848
80-84	212	1.249	830	4	1	2.296	691	682	2.774	4	1	4.152
85-89	85	429	498	1	-	1.013	272	141	1.385	-	-	1.798
90-94	26	71	137	-	-	234	72	8	388	1	-	469
95-99	10	4	18	-	-	32	18	3	61	-	-	82
100 E PIU'	1	-	-	-	-	1	1	-	1	-	-	2
TOTALE	82.515	93.900	5.764	738	94	183.011	77.138	94.812	24.482	841	72	197.345

## Segue TAV. 2 — Popolazione residente per sesso, età e stato civile

## C - PROVINCE

E T À (anni)	M A S C H I					F E M M I N E						
	Celibi	Coniugati	Vedovi	Separati legal- mente	Divor- ziati	Totale	Nubili	Coniugate	Vedove	Separate legal- mente	Divor- ziate	Totale
Provincia di PISTOIA												
0	1.770	-	-	-	-	1.770	1.668	-	-	-	-	1.668
1	1.760	-	-	-	-	1.760	1.676	-	-	-	-	1.676
2	1.723	-	-	-	-	1.723	1.621	-	-	-	-	1.621
3	1.686	-	-	-	-	1.686	1.687	-	-	-	-	1.687
4	1.698	-	-	-	-	1.698	1.642	-	-	-	-	1.642
<b>MENO DI 5</b>	<b>8.637</b>	<b>-</b>	<b>-</b>	<b>-</b>	<b>-</b>	<b>8.637</b>	<b>8.294</b>	<b>-</b>	<b>-</b>	<b>-</b>	<b>-</b>	<b>8.294</b>
5	1.785	-	-	-	-	1.785	1.785	-	-	-	-	1.785
6	1.885	-	-	-	-	1.885	1.700	-	-	-	-	1.700
7	1.813	-	-	-	-	1.813	1.728	-	-	-	-	1.728
8	1.756	-	-	-	-	1.756	1.716	-	-	-	-	1.716
9	1.737	-	-	-	-	1.737	1.570	-	-	-	-	1.570
5-9	8.976	-	-	-	-	8.976	8.499	-	-	-	-	8.499
10	1.658	-	-	-	-	1.658	1.689	-	-	-	-	1.689
11	1.662	-	-	-	-	1.662	1.597	-	-	-	-	1.597
12	1.574	-	-	-	-	1.574	1.521	-	-	-	-	1.521
13	1.502	-	-	-	-	1.502	1.475	-	1	-	-	1.476
14	1.518	-	-	-	-	1.518	1.469	6	1	1	-	1.477
10-14	7.914	-	-	-	-	7.914	7.751	6	2	1	-	7.760
15	1.487	-	-	-	-	1.487	1.465	13	-	1	-	1.479
16	1.565	3	-	-	-	1.568	1.496	25	3	-	-	1.524
17	1.459	4	1	-	1	1.465	1.334	52	1	-	-	1.387
18	1.464	9	-	-	-	1.473	1.334	148	-	-	-	1.482
19	1.489	28	2	-	-	1.519	1.276	246	1	-	-	1.523
15-19	7.464	44	3	-	1	7.512	6.905	484	5	1	-	7.395
20	1.550	57	-	-	1	1.608	1.172	377	-	-	-	1.549
21	1.609	97	2	1	-	1.709	1.081	559	-	2	-	1.642
22	1.527	225	-	1	-	1.753	848	874	1	1	-	1.724
23	1.510	430	-	1	-	1.941	799	1.097	11	1	-	1.908
24	1.306	632	1	1	-	1.940	633	1.247	3	5	-	1.888
20-24	7.502	1.441	3	4	1	8.951	4.533	4.154	15	9	-	8.711
25	1.013	854	1	2	-	1.870	505	1.449	2	7	-	1.963
26	680	835	-	-	-	1.515	310	1.180	2	10	-	1.502
27	607	1.034	1	3	-	1.645	273	1.381	4	10	1	1.669
28	508	1.123	3	10	-	1.644	261	1.359	8	11	2	1.641
29	424	1.111	4	6	-	1.545	198	1.318	6	6	-	1.528
25-29	3.232	4.957	9	21	-	8.219	1.547	6.687	22	44	3	8.303
30	440	1.257	2	6	-	1.705	211	1.567	9	20	3	1.810
31	414	1.443	3	5	1	1.866	237	1.680	13	13	1	1.944
32	396	1.468	2	10	-	1.876	194	1.603	14	16	2	1.829
33	348	1.588	5	13	-	1.954	182	1.627	13	21	-	1.843
34	306	1.437	4	5	-	1.752	168	1.694	20	23	1	1.906
30-34	1.904	7.193	16	39	1	9.153	992	8.171	69	93	7	9.332
35	295	1.519	8	13	1	1.836	206	1.606	22	7	-	1.841
36	264	1.482	4	15	1	1.766	179	1.593	20	13	-	1.805
37	242	1.430	4	9	1	1.686	148	1.456	28	12	-	1.644
38	245	1.408	7	12	-	1.672	151	1.474	39	15	1	1.680
39	269	1.449	9	13	2	1.742	168	1.477	35	15	-	1.695
35-39	1.315	7.288	32	62	5	8.702	852	7.606	144	62	1	8.665
40	272	1.450	7	18	-	1.747	178	1.476	29	20	-	1.703
41	239	1.636	7	13	1	1.896	197	1.599	48	20	3	1.867
42	215	1.460	13	9	2	1.699	161	1.453	56	23	2	1.695
43	216	1.509	10	17	1	1.753	175	1.557	73	14	1	1.820
44	227	1.513	18	9	2	1.769	179	1.497	79	19	1	1.775
40-44	1.169	7.568	55	66	6	8.864	890	7.582	285	96	7	8.860

## Segue Tav. 2 — Popolazione residente per sesso, età e stato civile

## C - PROVINCE

E T À (anni)	M A S C H I						F E M M I N E					
	Celibi	Coniugati	Vedovi	Separati legal- mente	Divor- ziati	Totale	Nubili	Coniugate	Vedove	Separate legal- mente	Divor- ziate	Totale
Segue Provincia di PISTOIA												
45	235	1.463	10	15	2	1.725	200	1.477	64	12	-	1.753
46	217	1.600	16	19	4	1.856	188	1.528	86	21	-	1.823
47	242	1.519	21	11	-	1.793	196	1.474	92	21	2	1.785
48	193	1.574	20	13	3	1.803	201	1.477	122	24	-	1.824
49	174	1.560	24	11	1	1.770	200	1.657	167	26	2	2.052
45-49	1.061	7.716	91	69	10	8.947	985	7.613	531	104	4	9.237
50	199	1.599	21	17	1	1.837	198	1.525	166	24	3	1.916
51	206	1.716	32	18	2	1.974	216	1.589	189	24	-	2.018
52	106	887	16	15	1	1.025	131	799	128	14	-	1.072
53	84	784	15	9	-	892	133	742	121	8	-	1.004
54	122	830	30	15	-	997	104	765	139	6	1	1.015
50-54	717	5.816	114	74	4	6.725	782	5.420	743	76	4	7.025
55	142	1.040	29	16	1	1.228	138	976	202	15	-	1.331
56	168	1.468	39	19	1	1.695	181	1.312	250	13	1	1.757
57	174	1.362	44	15	-	1.595	166	1.291	305	21	1	1.784
58	149	1.408	63	15	3	1.638	203	1.262	311	18	1	1.795
59	173	1.461	58	18	-	1.710	181	1.251	353	8	1	1.794
55-59	806	6.739	233	83	5	7.866	869	6.092	1.421	75	4	8.461
60	150	1.401	70	17	1	1.639	212	1.183	362	12	-	1.769
61	174	1.342	80	15	-	1.611	191	1.188	381	14	1	1.775
62	159	1.327	90	13	2	1.591	217	1.076	414	10	-	1.717
63	170	1.259	75	15	1	1.520	229	1.058	420	12	1	1.720
64	129	1.087	85	9	-	1.310	221	901	440	9	-	1.571
60-64	782	6.416	400	69	4	7.671	1.070	5.406	2.017	57	2	8.552
65	150	1.086	120	6	-	1.362	203	872	468	4	1	1.548
66	129	1.056	93	14	2	1.294	196	860	520	2	-	1.578
67	128	1.006	111	9	1	1.255	192	778	488	8	-	1.466
68	107	912	100	12	1	1.132	196	674	471	5	-	1.346
69	98	834	112	8	1	1.053	174	664	515	4	-	1.357
65-69	612	4.894	536	49	5	6.096	961	3.848	2.462	23	1	7.295
70	114	798	127	7	-	1.046	198	528	503	3	-	1.232
71	101	778	132	10	1	1.022	169	588	577	3	-	1.337
72	57	598	132	4	1	792	141	482	500	4	-	1.127
73	58	565	111	4	-	738	135	388	506	-	-	1.029
74	43	512	137	3	1	696	132	359	566	1	-	1.058
70-74	373	3.251	639	28	3	4.294	775	2.345	2.652	11	-	5.783
75	45	430	150	5	-	630	120	283	535	3	-	941
76	40	427	139	2	-	608	120	276	554	4	-	954
77	41	347	118	3	-	509	96	236	497	4	1	834
78	39	336	115	-	-	490	99	190	541	2	-	832
79	33	306	145	5	-	489	95	175	489	1	-	760
75-79	198	1.846	667	15	-	2.726	530	1.160	2.616	14	1	4.321
80-84	136	938	636	11	-	1.721	247	407	1.971	5	3	2.633
85-89	41	291	328	2	-	662	98	66	916	2	-	1.082
90-94	19	39	91	-	-	149	25	10	230	-	-	265
95-99	10	3	18	-	-	31	8	-	36	-	-	44
100 E PIU'	1	-	-	-	-	1	1	-	-	-	-	1
TOTALE	52.869	66.440	3.871	592	45	123.817	46.614	67.057	16.137	673	37	130.518

## Segue TAV. 2 — Popolazione residente per sesso, età e stato civile

## C - PROVINCE

ETÀ (anni)	M A S C H I					F E M M I N E						
	Celibi	Coniugati	Vedovi	Separati legal- mente	Divor- ziati	Totale	Nubili	Coniugate	Vedove	Separate legal- mente	Divor- ziate	Totale
Provincia di FIRENZE												
0	7.633	-	-	-	-	7.633	7.394	-	-	-	-	7.394
1	7.682	-	-	-	-	7.682	7.175	-	-	-	-	7.175
2	7.710	-	-	-	-	7.710	7.271	-	-	-	-	7.271
3	7.852	-	-	-	-	7.852	7.577	-	-	-	-	7.577
4	7.971	-	-	-	-	7.971	7.564	-	-	-	-	7.564
MEMO DI 5	38.848	-	-	-	-	38.848	36.981	-	-	-	-	36.981
5	8.461	-	-	-	-	8.461	8.148	-	-	-	-	8.148
6	8.444	-	-	-	-	8.444	7.882	-	-	-	-	7.882
7	8.354	-	-	-	-	8.354	7.998	-	-	-	-	7.998
8	7.662	-	-	-	-	7.662	7.174	-	-	-	-	7.174
9	7.470	-	-	-	-	7.470	7.048	-	-	-	-	7.048
5-9	40.391	-	-	-	-	40.391	38.250	-	-	-	-	38.250
10	7.521	-	-	-	-	7.521	7.058	-	-	-	-	7.058
11	8.182	-	-	-	-	8.182	7.598	-	-	-	-	7.598
12	7.067	-	-	-	-	7.067	6.595	-	-	-	-	6.595
13	6.711	-	-	-	-	6.711	6.429	2	1	-	1	6.433
14	6.473	-	-	-	-	6.473	6.185	16	-	2	2	6.205
10-14	35.954	-	-	-	-	35.954	33.865	18	1	2	3	33.889
15	6.385	-	-	-	1	6.386	6.248	36	3	3	2	6.292
16	6.284	10	4	-	2	6.300	6.079	89	-	1	3	6.172
17	6.298	21	2	2	3	6.326	6.051	222	2	2	2	6.279
18	6.284	47	2	2	4	6.339	5.587	458	1	4	5	6.055
19	6.297	89	4	1	3	6.394	5.458	779	1	6	-	6.244
15-19	31.548	167	12	5	13	31.745	29.423	1.584	7	16	12	31.042
20	6.526	205	3	1	2	6.737	5.327	1.365	2	1	2	6.697
21	7.303	367	5	5	1	7.681	5.440	2.273	12	9	2	7.736
22	6.741	898	13	3	1	7.656	4.393	3.435	17	16	2	7.863
23	6.973	1.865	25	11	5	8.879	4.045	4.850	67	35	4	9.001
24	5.777	2.599	7	9	2	8.394	3.103	5.549	11	34	1	8.698
20-24	33.320	5.934	53	29	11	39.347	22.308	17.472	109	95	11	39.995
25	4.922	3.712	2	18	2	8.656	2.474	6.430	12	33	1	8.950
26	3.120	3.497	6	14	1	6.638	1.591	5.201	15	36	3	6.846
27	2.791	4.513	13	16	3	7.336	1.414	6.101	19	49	2	7.585
28	2.290	4.807	8	21	4	7.130	1.205	6.211	33	45	3	7.497
29	1.979	5.039	5	29	-	7.052	1.154	6.125	29	56	4	7.368
25-29	15.102	21.568	34	98	10	36.812	7.838	30.068	108	219	13	38.246
30	2.023	6.226	5	50	-	8.304	1.150	7.027	42	60	6	8.285
31	2.299	6.752	9	41	1	9.102	1.413	7.939	59	78	4	9.493
32	1.867	6.791	34	47	6	8.745	1.172	7.800	76	85	3	9.136
33	1.479	7.050	12	49	6	8.596	1.030	7.927	63	77	10	9.107
34	1.255	6.462	14	55	2	7.788	898	6.999	75	92	7	8.071
30-34	8.923	33.281	74	242	15	42.535	5.663	37.692	315	392	30	44.092
35	1.555	6.339	36	58	5	7.993	1.232	7.035	152	74	8	8.501
36	1.080	6.426	18	60	2	7.586	795	7.052	111	86	6	8.050
37	1.041	6.310	28	54	9	7.442	794	6.854	97	81	11	7.837
38	1.021	6.269	24	61	4	7.379	789	6.668	115	76	8	7.656
39	1.021	6.479	22	67	2	7.591	846	6.722	139	102	8	7.817
35-39	5.718	31.823	128	300	22	37.991	4.456	34.331	614	419	41	39.861
40	1.156	7.406	26	78	4	8.670	880	7.117	160	104	6	8.267
41	1.204	7.569	37	68	8	8.886	1.087	7.616	210	107	20	9.040
42	959	6.751	39	65	7	7.821	882	6.909	186	87	3	8.067
43	959	7.043	36	90	6	8.134	926	7.103	269	104	8	8.410
44	917	6.886	41	77	4	7.925	943	6.894	285	96	17	8.235
40-44	5.195	35.655	179	378	29	41.436	4.718	35.639	1.110	498	54	42.019

## Segue Tav. 2 — Popolazione residente per sesso, età e stato civile

C - PROVINCE

E T À (anni)	M A S C H I						F E M M I N E					
	Celibi	Coniugati	Vedovi	Separati legalmente	Divorziati	Totale	Nubili	Coniugate	Vedove	Separate legalmente	Divorziate	Totale
Segue Provincia di FIRENZE												
45	851	6.934	48	84	7	7.924	921	7.064	345	117	17	8.464
46	927	6.998	68	81	13	8.087	1.092	7.109	395	117	23	8.736
47	1.104	7.198	87	89	10	8.488	1.211	7.128	467	118	15	8.939
48	814	7.067	74	99	9	8.063	1.091	7.053	530	119	13	8.806
49	801	7.587	86	88	7	8.569	1.140	7.239	649	119	21	9.168
45-49	4.497	35.784	363	441	46	41.131	5.455	35.593	2.386	590	89	44.113
50	807	8.188	112	106	7	9.220	1.086	7.140	783	144	12	9.165
51	1.005	8.172	116	117	8	9.418	1.168	7.659	849	160	9	9.845
52	470	3.936	74	63	6	4.549	603	3.828	516	77	7	5.031
53	383	3.310	71	66	3	3.833	550	3.151	486	51	7	4.245
54	403	3.581	80	54	2	4.120	555	3.301	543	72	7	4.478
50-54	3.068	27.187	453	406	26	31.140	3.962	25.079	3.177	504	42	32.764
55	515	4.598	110	59	11	5.293	734	4.258	827	84	7	5.910
56	584	5.958	177	94	4	6.817	911	5.445	1.173	98	9	7.636
57	667	5.899	198	93	2	6.859	943	5.637	1.239	86	2	7.907
58	558	6.112	228	84	5	6.987	992	5.602	1.331	87	6	8.018
59	674	6.104	244	91	6	7.119	972	5.148	1.435	71	8	7.634
55-59	2.998	28.671	957	421	28	33.075	4.552	26.090	6.005	426	32	37.105
60	821	6.337	328	101	6	7.593	1.160	4.949	1.684	85	7	7.885
61	764	5.915	335	77	3	7.094	1.150	5.109	1.782	77	6	8.124
62	873	5.524	350	65	5	6.817	1.232	4.787	1.791	62	6	7.878
63	844	5.379	368	73	5	6.669	1.260	4.682	2.010	59	7	8.018
64	805	5.002	432	52	9	6.300	1.142	4.084	1.926	56	3	7.211
60-64	4.107	28.157	1.813	368	28	34.473	5.944	23.611	9.193	339	29	39.116
65	767	4.726	416	50	2	5.961	1.139	3.803	2.007	49	5	7.003
66	708	4.471	449	53	2	5.683	1.073	3.631	2.058	46	4	6.812
67	681	4.156	488	55	5	5.385	1.106	3.417	2.175	46	3	6.747
68	599	3.712	467	40	2	4.820	987	3.006	2.173	34	5	6.205
69	600	3.984	573	34	4	5.195	982	2.926	2.395	41	6	6.350
65-69	3.355	21.049	2.393	232	15	27.044	5.287	16.783	10.808	216	23	33.117
70	733	4.106	590	45	2	5.476	1.044	2.798	2.482	61	6	6.391
71	633	3.491	590	37	1	4.752	1.008	2.654	2.570	31	3	6.266
72	225	2.531	573	27	-	3.356	622	1.949	2.344	24	3	4.942
73	225	2.289	524	18	1	3.057	613	1.749	2.315	17	2	4.696
74	220	2.169	616	22	2	3.029	520	1.580	2.473	12	5	4.590
70-74	2.036	14.586	2.893	149	6	19.670	3.807	10.730	12.184	145	19	26.885
75	148	1.810	549	20	1	2.528	497	1.359	2.322	22	2	4.202
76	185	1.500	586	19	3	2.293	507	1.100	2.257	8	-	3.872
77	178	1.456	621	11	1	2.267	532	1.014	2.321	11	2	3.880
78	155	1.250	576	15	1	1.997	466	819	2.067	12	1	3.365
79	159	1.219	598	9	1	1.986	416	665	2.036	9	3	3.129
75-79	825	7.235	2.930	74	7	11.071	2.418	4.957	11.003	62	8	18.448
80-84	574	3.802	2.652	23	1	7.052	1.479	1.765	8.234	24	3	11.505
85-89	232	886	1.349	6	-	2.473	609	306	3.459	5	2	4.381
90-94	123	170	412	3	1	709	208	50	1.056	2	-	1.316
95-99	63	16	45	-	-	124	87	4	124	1	-	216
100 E PIU'	-	1	-	-	-	1	1	1	2	-	-	4
TOTALE	236.877	295.972	16.740	3.175	258	553.022	217.311	301.773	69.895	3.955	411	593.345

## Segue TAV. 2 — Popolazione residente per sesso, età e stato civile

## C - PROVINCE

E T À (anni)	M A S C H I						F E M M I N E					
	Cellibi	Coniugati	Vedovi	Separati legal- mente	Divor- ziati	Totale	Nubili	Coniugate	Vedove	Separate legal- mente	Divor- ziate	Totale
Provincia di LIVORNO												
0	2.333	-	-	-	-	2.333	2.127	-	-	-	-	2.127
1	2.343	-	-	-	-	2.343	2.147	-	-	-	-	2.147
2	2.317	-	-	-	-	2.317	2.191	-	-	-	-	2.191
3	2.243	-	-	-	-	2.243	2.163	-	-	-	-	2.163
4	2.360	-	-	-	-	2.360	2.230	-	-	-	-	2.230
MEMO DI 5	11.596	-	-	-	-	11.596	10.858	-	-	-	-	10.858
5	2.343	-	-	-	-	2.343	2.297	-	-	-	-	2.297
6	2.467	-	-	-	-	2.467	2.455	-	-	-	-	2.455
7	2.453	-	-	-	-	2.453	2.312	-	-	-	-	2.312
8	2.249	-	-	-	-	2.249	2.188	-	-	-	-	2.188
9	2.257	-	-	-	-	2.257	2.088	-	-	-	-	2.088
5-9	11.769	-	-	-	-	11.769	11.340	-	-	-	-	11.340
10	2.249	-	-	-	-	2.249	2.084	-	-	-	-	2.084
11	2.327	-	-	-	-	2.327	2.202	-	-	-	-	2.202
12	2.032	-	-	-	-	2.032	1.883	-	-	-	-	1.883
13	1.903	-	-	-	-	1.903	1.941	-	-	-	-	1.941
14	1.956	-	-	-	-	1.956	1.887	5	2	-	-	1.894
10-14	10.467	-	-	-	-	10.467	9.997	5	2	-	-	10.004
15	1.992	1	-	-	-	1.993	1.884	16	2	-	1	1.903
16	1.954	9	-	-	-	1.963	1.862	34	2	-	-	1.898
17	1.835	10	2	-	1	1.848	1.805	70	3	-	-	1.878
18	1.866	11	-	-	-	1.877	1.608	154	-	-	-	1.762
19	1.951	29	2	-	-	1.982	1.434	278	1	-	-	1.713
15-19	9.598	60	4	-	1	9.663	8.593	552	8	-	1	9.154
20	2.011	55	3	-	-	2.069	1.379	494	3	-	-	1.876
21	2.411	102	3	-	-	2.516	1.402	712	1	5	-	2.120
22	2.123	277	8	-	-	2.408	1.068	1.067	17	5	-	2.157
23	2.204	588	28	5	-	2.825	1.021	1.490	75	4	-	2.590
24	1.725	832	1	2	-	2.560	735	1.770	11	5	-	2.521
20-24	10.474	1.854	43	7	-	12.378	5.605	5.533	107	19	-	11.264
25	1.556	1.177	3	1	-	2.737	602	2.057	7	10	-	2.676
26	958	1.145	4	2	-	2.109	405	1.679	7	15	1	2.107
27	772	1.363	-	7	1	2.143	314	1.839	7	6	1	2.167
28	603	1.443	4	4	2	2.056	277	1.754	9	15	2	2.057
29	507	1.554	6	6	-	2.073	263	1.802	10	11	2	2.088
25-29	4.396	6.682	17	20	3	11.118	1.861	9.131	40	57	6	11.095
30	507	1.658	4	12	2	2.183	286	2.071	13	16	1	2.387
31	649	2.010	4	25	-	2.688	343	2.201	28	28	-	2.600
32	475	1.988	11	20	1	2.495	268	2.311	56	23	1	2.659
33	361	2.115	4	9	-	2.489	214	2.228	22	12	1	2.477
34	322	1.873	11	13	-	2.219	212	2.072	38	18	2	2.342
30-34	2.314	9.644	34	79	3	12.074	1.323	10.883	157	97	5	12.465
35	429	1.870	23	18	2	2.342	312	2.069	99	10	5	2.495
36	271	1.899	6	12	1	2.189	182	2.102	14	22	1	2.321
37	238	1.923	5	9	-	2.175	176	1.968	29	12	3	2.188
38	258	1.892	2	15	1	2.168	163	1.990	38	19	3	2.213
39	273	1.953	4	15	-	2.245	187	2.007	33	20	-	2.247
35-39	1.469	9.537	40	69	4	11.119	1.020	10.136	213	83	12	11.464
40	270	2.103	8	15	-	2.396	202	2.226	62	14	2	2.506
41	274	2.187	14	20	1	2.496	241	2.286	56	24	7	2.614
42	225	2.114	23	14	-	2.376	201	2.157	82	31	3	2.474
43	233	2.151	12	18	3	2.417	223	2.066	81	32	3	2.405
44	227	2.086	16	26	2	2.357	215	2.060	98	19	-	2.392
40-44	1.229	10.641	73	93	6	12.042	1.082	10.795	379	120	15	12.391



## Segue Tav. 2 — Popolazione residente per sesso, età e stato civile

## C - PROVINCE

E T À (anni)	M A S C H I					F E M M I N E						
	Celibi	Coniugati	Vedovi	Separati legal- mente	Divor- ziati	Totale	Nubili	Coniugate	Vedove	Separate legal- mente	Divor- ziate	Totale
Segue Provincia di LIVORNO												
45	258	2.159	21	24	4	2.466	226	2.074	92	26	1	2.419
46	220	2.182	39	17	3	2.461	228	2.174	121	24	6	2.553
47	269	2.198	45	32	7	2.551	286	2.080	164	37	4	2.571
48	230	2.123	29	32	1	2.415	235	2.067	172	32	4	2.510
49	192	2.315	32	29	6	2.574	265	2.119	198	38	2	2.622
45-49	1.169	10.977	166	134	21	12.467	1.240	10.514	747	157	17	12.675
50	217	2.248	36	39	4	2.544	254	2.168	202	51	8	2.683
51	276	2.664	47	30	2	3.019	308	2.325	277	42	6	2.958
52	129	1.279	30	13	1	1.452	172	1.204	158	20	2	1.556
53	117	1.205	24	24	3	1.373	149	1.109	191	19	3	1.471
54	142	1.271	33	26	1	1.473	160	1.165	173	21	3	1.522
50-54	881	8.667	170	132	11	9.861	1.043	7.971	1.001	153	22	10.190
55	140	1.555	35	25	1	1.756	181	1.326	238	17	2	1.764
56	171	1.833	66	20	2	2.092	220	1.642	332	21	2	2.217
57	187	1.880	68	21	1	2.157	223	1.618	378	21	2	2.242
58	175	1.916	71	27	5	2.194	245	1.597	415	10	2	2.269
59	184	1.780	82	26	1	2.073	228	1.537	422	16	3	2.206
55-59	857	8.964	322	119	10	10.272	1.097	7.720	1.785	85	11	10.698
60	244	1.837	116	23	2	2.222	332	1.480	492	17	4	2.325
61	180	1.811	93	25	1	2.110	289	1.546	446	20	4	2.305
62	237	1.721	99	21	2	2.080	336	1.391	517	17	2	2.263
63	217	1.672	118	17	2	2.026	296	1.466	584	10	1	2.357
64	228	1.511	117	18	2	1.876	330	1.232	589	17	1	2.169
60-64	1.106	8.552	543	104	9	10.314	1.583	7.115	2.628	81	12	11.419
65	218	1.406	135	23	1	1.783	288	1.188	645	14	1	2.136
66	195	1.291	139	12	-	1.637	284	1.010	584	12	2	1.892
67	179	1.194	146	20	1	1.540	268	990	614	8	-	1.880
68	178	1.136	138	15	-	1.467	237	883	597	10	2	1.729
69	147	1.134	138	13	2	1.434	273	852	640	10	1	1.776
65-69	917	6.161	696	83	4	7.861	1.350	4.923	3.080	54	6	9.413
70	167	989	176	11	1	1.344	250	828	662	13	-	1.753
71	145	995	170	6	1	1.317	250	787	686	9	-	1.732
72	76	671	131	9	-	887	163	522	621	5	-	1.311
73	56	661	171	3	1	892	130	467	647	1	-	1.245
74	39	594	149	8	-	790	112	416	680	7	1	1.216
70-74	483	3.910	797	37	3	5.230	905	3.020	3.296	35	1	7.257
75	40	509	136	9	-	694	119	344	627	7	1	1.098
76	52	449	139	6	-	646	122	315	690	3	-	1.130
77	60	392	139	4	-	595	122	264	560	1	-	947
78	44	362	149	2	-	557	106	218	588	2	-	914
79	45	330	152	3	-	530	117	168	567	2	-	854
75-79	241	2.042	715	24	-	3.022	586	1.309	3.032	15	1	4.943
80-84	139	1.010	646	12	-	1.807	343	458	2.173	4	-	2.978
85-89	59	250	370	1	1	681	152	98	1.028	3	-	1.281
90-94	33	50	98	1	-	182	57	6	277	1	-	341
95-99	24	1	9	1	-	35	28	2	44	-	-	74
100 E PIU'	2	-	-	-	-	2	1	-	-	-	-	1
TOTALE	69.223	89.002	4.743	916	76	163.960	60.064	90.171	19.997	964	109	171.305

## Segue TAV. 2 — Popolazione residente per sesso, età e stato civile

## C - PROVINCE

E T À (anni)	M A S C H I						F E M M I N E					
	Celibi	Coniugati	Vedovi	Separati legal- mente	Divor- ziati	Totale	Nubili	Coniugate	Vedove	Separate legal- mente	Divor- ziate	Totale
Provincia di P I S A												
0	2.566	-	-	-	-	2.566	2.466	-	-	-	-	2.466
1	2.407	-	-	-	-	2.407	2.274	-	-	-	-	2.274
2	2.516	-	-	-	-	2.516	2.363	-	-	-	-	2.363
3	2.507	-	-	-	-	2.507	2.271	-	-	-	-	2.271
4	2.502	-	-	-	-	2.502	2.450	-	-	-	-	2.450
MEHO DI 5	12.498	-	-	-	-	12.498	11.824	-	-	-	-	11.824
5	2.601	-	-	-	-	2.601	2.547	-	-	-	-	2.547
6	2.717	-	-	-	-	2.717	2.544	-	-	-	-	2.544
7	2.613	-	-	-	-	2.613	2.562	-	-	-	-	2.562
8	2.534	-	-	-	-	2.534	2.395	-	-	-	-	2.395
9	2.335	-	-	-	-	2.335	2.320	-	-	-	-	2.320
5-9	12.800	-	-	-	-	12.800	12.368	-	-	-	-	12.368
10	2.427	-	-	-	-	2.427	2.391	-	-	-	-	2.391
11	2.394	-	-	-	-	2.394	2.300	-	-	-	-	2.300
12	2.432	-	-	-	-	2.432	2.171	-	-	-	-	2.171
13	2.188	-	-	-	-	2.188	2.028	2	1	-	-	2.031
14	2.082	-	-	-	-	2.082	2.042	6	1	-	1	2.050
10-14	11.523	-	-	-	-	11.523	10.932	8	2	-	1	10.943
15	2.202	1	-	-	-	2.203	2.142	15	1	-	-	2.158
16	2.250	5	4	-	1	2.260	2.106	25	1	-	1	2.133
17	2.169	10	1	-	-	2.180	1.937	80	-	-	-	2.017
18	2.084	9	-	-	-	2.093	1.879	130	1	-	-	2.010
19	2.174	35	1	-	-	2.210	1.809	277	-	1	-	2.087
15-19	10.879	60	6	-	1	10.946	9.873	527	3	1	1	10.405
20	2.221	44	1	1	-	2.267	1.663	498	-	-	1	2.162
21	2.472	105	1	-	-	2.578	1.618	798	1	3	-	2.420
22	2.349	279	4	1	1	2.634	1.377	1.196	6	5	2	2.586
23	2.466	523	8	-	2	2.999	1.284	1.574	25	6	-	2.889
24	1.982	837	2	2	1	2.824	986	1.850	2	7	1	2.846
20-24	11.490	1.788	16	4	4	13.302	6.928	5.916	34	21	4	12.903
25	1.713	1.271	2	4	-	2.990	784	2.179	6	13	1	2.983
26	1.103	1.129	4	2	1	2.239	462	1.767	8	9	2	2.248
27	896	1.428	2	4	1	2.331	380	1.982	4	9	-	2.375
28	734	1.613	-	4	1	2.352	324	2.023	4	10	-	2.361
29	620	1.592	3	7	-	2.222	272	2.042	11	14	-	2.339
25-29	5.066	7.033	11	21	3	12.134	2.222	9.993	33	55	3	12.306
30	605	1.820	4	14	-	2.443	298	2.164	13	12	-	2.487
31	621	2.167	1	10	-	2.799	329	2.408	27	13	-	2.777
32	572	2.257	9	9	-	2.847	316	2.534	38	14	5	2.907
33	445	2.354	2	14	1	2.816	241	2.579	32	13	3	2.868
34	429	2.168	5	12	1	2.615	248	2.433	28	10	3	2.722
30-34	2.672	10.766	21	59	2	13.520	1.432	12.118	138	62	11	13.761
35	553	2.109	17	12	-	2.691	349	2.207	57	14	3	2.630
36	364	2.231	7	9	1	2.612	209	2.227	37	15	4	2.492
37	343	2.155	6	17	2	2.523	214	2.212	43	13	2	2.484
38	318	2.147	10	12	-	2.487	218	2.195	51	21	-	2.485
39	272	2.152	9	9	-	2.442	214	2.278	46	20	2	2.560
35-39	1.850	10.794	49	59	3	12.755	1.204	11.119	234	83	11	12.651
40	324	2.350	12	13	1	2.700	221	2.369	60	22	2	2.674
41	321	2.387	10	19	4	2.741	235	2.345	69	12	3	2.664
42	284	2.266	20	14	5	2.589	270	2.300	79	35	2	2.686
43	316	2.356	7	11	1	2.691	271	2.339	75	15	4	2.704
44	293	2.438	22	20	1	2.774	256	2.324	107	19	1	2.707
40-44	1.538	11.797	71	77	12	13.495	1.253	11.677	390	103	12	13.435

## Segue TAV. 2 — Popolazione residente per sesso, età e stato civile

## C - PROVINCE

E T À (anni)	M A S C H I						F E M M I N E					
	Celibi	Coniugati	Vedovi	Separati legal- mente	Divor- ziati	Totale	Nubili	Coniugate	Vedove	Separate legal- mente	Divor- ziate	Totale
Segue Provincia di PISA												
45	269	2.275	16	10	2	2.572	255	2.258	106	23	-	2.642
46	315	2.402	18	23	4	2.762	293	2.280	139	29	4	2.745
47	363	2.459	21	33	5	2.881	400	2.347	143	28	2	2.920
48	242	2.388	29	12	1	2.672	296	2.392	168	23	2	2.881
49	240	2.545	32	31	2	2.850	324	2.449	209	31	1	3.014
45-49	1.429	12.069	116	109	14	13.737	1.568	11.726	765	134	9	14.202
50	276	2.506	28	28	2	2.840	302	2.462	226	25	4	3.019
51	278	2.869	45	23	5	3.220	307	2.561	283	21	2	3.174
52	117	1.390	18	16	1	1.542	168	1.245	158	17	4	1.592
53	108	1.140	28	20	-	1.296	173	1.027	163	6	1	1.370
54	128	1.215	23	15	6	1.387	133	1.068	165	10	1	1.377
50-54	907	9.120	142	102	14	10.285	1.083	8.363	95	79	12	10.532
55	171	1.537	39	13	1	1.761	180	1.365	228	8	1	1.782
56	189	2.060	59	20	3	2.331	234	1.894	374	21	4	2.527
57	216	2.113	64	12	3	2.408	258	1.935	358	12	3	2.566
58	222	2.209	76	28	2	2.537	295	1.963	444	14	1	2.717
59	219	2.113	83	16	4	2.435	261	1.757	465	12	3	2.498
55-59	1.017	10.032	321	89	13	11.472	1.228	8.914	1.869	67	12	12.090
60	258	2.039	137	20	2	2.456	366	1.806	479	12	1	2.664
61	206	2.102	129	11	1	2.449	289	1.790	527	18	2	2.626
62	219	2.063	131	12	1	2.426	309	1.701	638	15	1	2.664
63	195	1.953	119	18	-	2.285	296	1.646	620	11	1	2.574
64	182	1.752	143	18	1	2.096	240	1.463	590	11	1	2.305
60-64	1.060	9.909	659	79	5	11.712	1.500	8.406	2.854	67	6	12.833
65	167	1.771	165	10	1	2.114	236	1.490	644	12	-	2.382
66	166	1.638	159	15	-	1.978	246	1.288	624	12	-	2.170
67	132	1.500	173	19	1	1.825	250	1.208	659	8	2	2.127
68	133	1.415	167	8	-	1.723	258	1.078	678	4	-	2.018
69	107	1.290	178	10	2	1.587	220	1.017	734	10	-	1.981
65-69	705	7.614	842	62	4	9.227	1.210	6.081	3.339	46	2	10.678
70	118	1.201	207	12	-	1.538	208	919	717	7	2	1.853
71	112	1.104	208	7	1	1.432	216	903	746	4	-	1.869
72	75	1.040	220	6	-	1.341	225	751	776	4	-	1.756
73	62	845	205	4	-	1.116	182	655	800	6	-	1.643
74	74	789	203	6	3	1.075	159	592	781	2	-	1.534
70-74	441	4.979	1.043	35	4	6.502	990	3.820	3.820	23	2	8.655
75	62	656	225	5	-	948	171	520	791	1	-	1.483
76	53	629	215	3	-	900	148	461	820	1	1	1.431
77	56	582	229	1	-	868	148	378	775	-	-	1.301
78	44	498	226	4	-	772	136	324	705	3	1	1.169
79	61	451	222	1	-	735	125	278	707	2	-	1.112
75-79	276	2.816	1.117	14	-	4.223	728	1.961	3.798	7	2	6.496
80-84	170	1.330	1.014	9	-	2.523	375	673	2.801	7	-	3.856
85-89	75	378	560	1	-	1.014	165	127	1.278	2	-	1.572
90-94	18	52	170	-	-	240	42	11	371	-	-	424
95-99	11	3	19	-	-	33	10	2	44	-	-	56
100 E PIU'	1	-	-	-	-	1	1	-	-	-	-	1
TOTALE	76.426	100.540	6.177	720	79	183.942	66.936	101.442	22.768	757	88	191.991

## Segue TAV. 2 — Popolazione residente per sesso, età e stato civile

## C - PROVINCE

E T À (anni)	M A S C H I						F E M M I N E					
	Celibi	Coniugati	Vedovi	Separati legal- mente	Divor- ziati	Totale	Nubili	Coniugate	Vedove	Separate legal- mente	Divor- ziate	Totale
Provincia di AREZZO												
0	2.001	-	-	-	-	2.001	1.959	-	-	-	-	1.959
1	2.010	-	-	-	-	2.010	1.825	-	-	-	-	1.825
2	1.964	-	-	-	-	1.964	2.015	-	-	-	-	2.015
3	1.944	-	-	-	-	1.944	1.956	-	-	-	-	1.956
4	2.082	-	-	-	-	2.082	1.958	-	-	-	-	1.958
HENO DI 5	10.001	-	-	-	-	10.001	9.713	-	-	-	-	9.713
5	2.236	-	-	-	-	2.236	2.075	-	-	-	-	2.075
6	2.265	-	-	-	-	2.265	2.099	-	-	-	-	2.099
7	2.229	-	-	-	-	2.229	2.039	-	-	-	-	2.039
8	2.108	-	-	-	-	2.108	1.967	-	-	-	-	1.967
9	2.089	-	-	-	-	2.089	2.025	-	-	-	-	2.025
5-9	10.927	-	-	-	-	10.927	10.205	-	-	-	-	10.205
10	2.062	-	-	-	-	2.062	1.979	-	-	-	-	1.979
11	2.172	-	-	-	-	2.172	2.089	-	-	-	-	2.089
12	1.988	-	-	-	-	1.988	1.914	-	-	-	-	1.914
13	1.987	-	-	-	-	1.987	1.899	-	-	-	-	1.899
14	1.985	-	-	-	-	1.985	1.869	5	-	-	-	1.874
10-14	10.194	-	-	-	-	10.194	9.750	5	-	-	-	9.755
15	1.939	2	-	-	-	1.941	1.879	10	1	-	-	1.890
16	1.930	6	-	-	-	1.936	1.866	20	-	-	1	1.887
17	2.030	7	-	1	-	2.038	1.842	60	-	-	-	1.902
18	1.893	10	-	-	-	1.903	1.712	139	2	-	-	1.853
19	1.963	33	2	-	-	1.998	1.626	245	1	-	-	1.872
15-19	9.755	58	2	1	-	9.816	8.925	474	4	-	1	9.404
20	2.091	51	1	-	-	2.143	1.598	456	2	1	-	2.057
21	2.072	104	1	1	-	2.178	1.448	655	-	-	-	2.103
22	2.053	272	1	-	-	2.326	1.259	1.081	3	3	-	2.346
23	2.073	454	4	2	-	2.533	1.084	1.441	18	3	-	2.546
24	1.601	760	-	-	-	2.361	765	1.558	4	-	-	2.327
20-24	9.890	1.641	7	3	-	11.541	6.154	5.191	27	7	-	11.379
25	1.256	1.002	1	-	-	2.259	565	1.564	7	2	1	2.139
26	849	933	-	2	-	1.784	406	1.363	3	5	-	1.777
27	673	1.077	-	2	-	1.752	303	1.494	-	4	-	1.801
28	646	1.221	4	4	1	1.876	251	1.601	9	5	-	1.866
29	507	1.256	3	3	-	1.769	207	1.447	11	6	-	1.671
25-29	3.931	5.489	8	11	1	9.440	1.732	7.469	30	22	1	9.254
30	505	1.471	3	5	-	1.984	234	1.708	9	4	-	1.955
31	507	1.641	6	4	-	2.158	248	1.891	18	3	1	2.161
32	482	1.702	4	3	2	2.193	234	1.878	15	3	2	2.132
33	433	1.792	4	8	-	2.237	180	2.009	19	7	-	2.215
34	380	1.599	3	5	-	1.987	202	1.800	21	6	1	2.030
30-34	2.307	8.205	20	25	2	10.559	1.098	9.286	82	23	4	10.493
35	430	1.648	3	6	-	2.087	216	1.807	43	5	-	2.071
36	350	1.805	4	9	-	2.168	154	1.869	45	8	-	2.076
37	354	1.646	3	6	-	2.009	148	1.797	40	11	2	1.998
38	333	1.690	13	5	1	2.042	152	1.682	38	2	1	1.875
39	310	1.626	6	6	-	1.948	175	1.760	37	4	1	1.977
35-39	1.777	8.415	29	32	1	10.254	845	8.915	203	30	4	9.997
40	360	1.889	10	8	1	2.268	170	1.948	62	9	-	2.189
41	335	1.943	10	4	-	2.292	175	2.023	57	16	-	2.271
42	310	1.777	13	7	1	2.108	132	1.801	77	3	1	2.014
43	303	1.928	17	9	-	2.257	173	1.944	64	11	-	2.192
44	310	2.025	16	8	1	2.360	175	1.994	91	11	2	2.273
40-44	1.618	9.562	66	36	3	11.285	825	9.710	351	50	3	10.939

## Segue Tav. 2 — Popolazione residente per sesso, età e stato civile

## C - PROVINCE

E T À (anni)	M A S C H I						F E M M I N E					
	Celibi	Coniugati	Vedovi	Separati legal- mente	Divor- ziati	Totale	Nubili	Coniugate	Vedove	Separate legal- mente	Divor- ziate	Totale
Segue Provincia di AREZZO												
45	322	1.968	23	7	-	2.320	199	1.980	105	12	1	2.297
46	295	2.112	17	9	1	2.434	172	1.980	114	11	2	2.279
47	319	1.951	22	7	1	2.300	193	1.997	142	7	1	2.340
48	265	1.892	29	11	1	2.198	194	2.065	171	9	1	2.440
49	260	2.208	31	11	2	2.512	223	2.066	170	8	2	2.469
45-49	1.461	10.131	122	45	5	11.764	981	10.088	702	47	7	11.825
50	231	2.083	38	7	2	2.361	172	1.952	198	10	-	2.332
51	249	2.064	53	11	1	2.378	188	1.941	250	8	2	2.389
52	134	1.198	39	9	-	1.380	109	1.134	141	5	-	1.389
53	108	1.001	18	4	-	1.131	106	941	125	9	1	1.182
54	110	1.060	38	8	-	1.216	94	977	175	11	1	1.258
50-54	832	7.406	186	39	3	8.466	669	6.945	889	43	4	8.550
55	132	1.356	37	8	-	1.533	130	1.247	227	7	2	1.613
56	221	1.685	58	12	1	1.977	168	1.540	320	10	-	2.038
57	177	1.801	78	12	1	2.069	191	1.570	364	8	2	2.135
58	186	1.801	60	11	-	2.058	182	1.547	382	3	-	2.114
59	187	1.762	105	5	3	2.062	183	1.478	427	8	-	2.096
55-59	903	8.405	338	48	5	9.699	854	7.382	1.720	36	4	9.996
60	226	1.724	103	4	1	2.058	187	1.405	407	4	1	2.004
61	200	1.700	92	6	1	1.999	181	1.394	489	5	1	2.070
62	213	1.585	104	9	-	1.911	194	1.326	459	8	-	1.987
63	193	1.453	110	10	1	1.767	181	1.170	484	5	-	1.840
64	181	1.294	126	7	-	1.608	183	1.050	515	5	-	1.753
60-64	1.013	7.756	535	36	3	9.343	926	6.345	2.354	27	2	9.654
65	168	1.267	114	3	-	1.552	170	931	503	4	-	1.608
66	180	1.309	141	11	1	1.642	183	1.035	559	5	-	1.782
67	172	1.121	145	2	-	1.440	199	917	540	6	-	1.662
68	147	1.021	139	2	-	1.309	151	713	540	2	-	1.406
69	126	997	146	4	-	1.273	149	750	590	4	-	1.493
65-69	793	5.715	685	22	1	7.216	852	4.346	2.732	21	-	7.951
70	163	900	161	1	-	1.225	150	719	565	3	-	1.437
71	145	888	178	5	-	1.216	135	650	667	1	-	1.453
72	78	729	181	3	-	991	122	553	661	4	-	1.340
73	46	644	198	2	-	890	116	480	650	2	-	1.248
74	71	617	187	3	-	878	96	393	660	2	-	1.151
70-74	503	3.778	905	14	-	5.200	619	2.795	3.203	12	-	6.629
75	45	493	180	5	-	723	99	341	595	5	-	1.040
76	55	420	147	1	-	623	89	286	570	1	-	946
77	56	436	197	2	1	692	95	269	609	2	-	975
78	56	369	197	2	-	624	69	210	564	3	-	846
79	30	357	171	1	-	559	76	171	533	-	-	780
75-79	242	2.075	892	11	1	3.221	428	1.277	2.871	11	-	4.587
80-84	151	992	765	4	1	1.913	288	432	2.179	9	-	2.908
85-89	57	226	380	1	-	664	125	67	910	5	1	1.108
90-94	32	28	103	-	-	163	29	11	209	2	-	251
95-99	15	2	13	-	-	30	13	1	29	-	-	43
100 E PIU'	1	1	-	-	-	2	1	-	-	-	-	1
TOTALE	66.403	79.885	5.056	328	26	151.698	55.032	80.739	18.495	345	31	154.642

## Segue TAV. 2 — Popolazione residente per sesso, età e stato civile

## C - PROVINCE

E T À (anni)	M A S C H I						F E M M I N E					
	Celibi	Coniugati	Vedovi	Separati legal- mente	Divor- ziati	Totale	Nubili	Coniugate	Vedove	Separate legal- mente	Divor- ziate	Totale
Provincia di SIENA												
0	1.428	-	-	-	-	1.428	1.318	-	-	-	-	1.318
1	1.400	-	-	-	-	1.400	1.323	-	-	-	-	1.323
2	1.485	-	-	-	-	1.485	1.415	-	-	-	-	1.415
3	1.530	-	-	-	-	1.530	1.349	-	-	-	-	1.349
4	1.644	-	-	-	-	1.644	1.505	-	-	-	-	1.505
MEMO DI 5	7.487	-	-	-	-	7.487	6.910	-	-	-	-	6.910
5	1.598	-	-	-	-	1.598	1.485	-	-	-	-	1.485
6	1.585	-	-	-	-	1.585	1.511	-	-	-	-	1.511
7	1.599	-	-	-	-	1.599	1.499	-	-	-	-	1.499
8	1.597	-	-	-	-	1.597	1.446	-	-	-	-	1.446
9	1.439	-	-	-	-	1.439	1.417	-	-	-	-	1.417
5-9	7.818	-	-	-	-	7.818	7.358	-	-	-	-	7.358
10	1.563	-	-	-	-	1.563	1.387	-	-	-	-	1.387
11	1.542	-	-	-	-	1.542	1.424	-	-	-	-	1.424
12	1.531	-	-	-	-	1.531	1.367	-	-	-	-	1.367
13	1.437	-	-	-	-	1.437	1.368	-	-	-	-	1.368
14	1.425	-	-	-	-	1.425	1.327	4	-	-	-	1.331
10-14	7.498	-	-	-	-	7.498	6.873	4	-	-	-	6.877
15	1.481	2	-	-	-	1.483	1.404	13	-	-	-	1.417
16	1.448	5	2	-	-	1.455	1.372	29	-	-	-	1.401
17	1.474	2	-	-	-	1.476	1.394	41	1	-	-	1.436
18	1.434	5	1	-	-	1.440	1.333	101	-	1	-	1.435
19	1.447	19	1	1	-	1.468	1.262	183	1	-	-	1.446
15-19	7.284	33	4	1	-	7.322	6.765	367	2	1	-	7.135
20	1.581	30	-	-	-	1.611	1.155	319	-	-	-	1.474
21	1.629	66	-	-	-	1.695	1.009	502	2	-	-	1.513
22	1.608	168	-	-	-	1.776	929	761	5	-	-	1.695
23	1.598	306	1	1	-	1.906	796	1.045	1	3	-	1.845
24	1.383	493	2	1	-	1.879	653	1.141	4	2	-	1.800
20-24	7.799	1.063	3	2	-	8.867	4.542	3.768	12	5	-	8.327
25	1.170	617	1	-	-	1.788	453	1.220	4	2	-	1.679
26	741	581	1	-	-	1.323	312	1.092	3	3	-	1.410
27	642	824	1	1	-	1.468	225	1.112	5	2	-	1.344
28	549	919	3	2	-	1.473	203	1.233	6	3	1	1.446
29	468	894	2	-	-	1.364	191	1.163	7	4	-	1.365
25-29	3.570	3.835	8	3	-	7.416	1.384	5.820	25	14	1	7.244
30	447	1.112	3	2	-	1.564	194	1.401	11	5	1	1.612
31	446	1.392	2	3	-	1.843	201	1.666	17	7	2	1.893
32	408	1.341	2	2	-	1.753	166	1.647	11	6	2	1.832
33	400	1.418	3	5	1	1.827	157	1.685	17	10	1	1.870
34	319	1.310	4	9	-	1.642	129	1.508	16	5	2	1.660
30-34	2.020	6.573	14	21	1	8.629	847	7.907	72	33	8	8.867
35	310	1.324	3	4	-	1.641	158	1.441	29	7	1	1.636
36	342	1.443	4	2	-	1.791	144	1.619	35	7	-	1.805
37	304	1.466	8	8	1	1.787	124	1.610	30	7	-	1.771
38	285	1.490	9	5	-	1.789	144	1.564	34	6	2	1.750
39	304	1.477	7	4	-	1.792	137	1.543	40	7	-	1.727
35-39	1.545	7.200	31	23	1	8.800	707	7.777	168	34	3	8.689
40	323	1.731	5	7	-	2.066	165	1.692	44	6	-	1.907
41	327	1.605	11	5	1	1.949	149	1.747	53	6	1	1.956
42	271	1.588	11	3	1	1.874	145	1.617	54	5	-	1.821
43	277	1.663	14	6	-	1.960	161	1.674	62	12	-	1.909
44	311	1.683	8	9	-	2.011	153	1.765	100	9	1	2.028
40-44	1.509	8.270	49	30	2	9.860	773	8.495	313	38	2	9.621

## Segue Tav. 2 — Popolazione residente per sesso, età e stato civile

## C - PROVINCE

E T À (anni)	M A S C H I						F E M M I N E					
	Celibi	Coniugati	Vedovi	Separati legal- mente	Divor- ziati	Totale	Nubili	Coniugate	Vedove	Separate legal- mente	Divor- ziate	Totale
Segue Provincia di SIENA												
45	282	1.758	18	7	-	2.065	141	1.747	87	12	1	1.988
46	246	1.715	17	6	-	1.984	160	1.808	101	9	1	2.079
47	280	1.766	16	9	1	2.072	185	1.753	123	13	-	2.074
48	242	1.899	36	16	1	2.194	182	1.787	118	10	-	2.097
49	248	1.863	35	7	1	2.154	185	1.862	167	7	-	2.221
45-49	1.298	9.001	122	45	3	10.469	853	8.957	596	51	2	10.459
50	224	1.858	23	10	-	2.115	185	1.767	198	14	1	2.165
51	211	1.956	33	10	2	2.212	197	1.784	231	13	-	2.225
52	144	976	26	9	-	1.155	97	1.021	135	7	2	1.262
53	85	817	14	9	1	926	96	743	106	4	1	950
54	111	857	18	6	-	992	94	780	139	6	-	1.019
50-54	775	6.464	114	44	3	7.400	669	6.095	809	44	4	7.621
55	151	1.201	29	4	-	1.385	139	1.106	192	4	-	1.441
56	202	1.620	61	7	1	1.891	184	1.533	302	10	-	2.029
57	190	1.661	64	7	-	1.922	185	1.514	313	9	1	2.022
58	179	1.629	58	9	-	1.875	185	1.507	341	7	-	2.040
59	200	1.642	88	10	-	1.940	187	1.457	363	9	-	2.016
55-59	922	7.753	300	37	1	9.013	880	7.117	1.511	39	1	9.548
60	184	1.629	92	9	1	1.915	177	1.385	413	8	1	1.984
61	187	1.628	90	10	-	1.915	159	1.295	405	2	-	1.861
62	170	1.440	82	6	1	1.699	197	1.204	444	4	-	1.849
63	164	1.494	104	6	-	1.768	182	1.178	445	1	-	1.806
64	170	1.273	117	4	1	1.565	146	1.036	483	3	-	1.668
60-64	875	7.464	485	35	3	8.862	861	6.098	2.190	18	1	9.168
65	136	1.202	124	7	-	1.469	162	1.042	509	2	-	1.715
66	122	1.202	141	6	-	1.471	157	894	521	5	-	1.577
67	125	1.098	153	4	-	1.380	145	845	561	3	1	1.555
68	98	1.042	143	1	-	1.284	131	757	520	4	-	1.412
69	102	956	142	6	-	1.206	119	729	577	4	1	1.430
65-69	583	5.500	703	24	-	6.810	714	4.267	2.688	18	2	7.689
70	106	940	159	2	-	1.207	130	563	544	4	-	1.241
71	95	810	145	2	-	1.052	124	582	642	1	1	1.350
72	68	723	177	2	-	970	94	468	606	-	-	1.168
73	62	599	163	3	-	827	115	418	625	1	-	1.159
74	47	641	187	6	-	881	95	424	621	1	-	1.141
70-74	378	3.713	831	15	-	4.937	558	2.455	3.038	7	1	6.059
75	47	485	152	1	-	685	91	317	552	3	-	963
76	61	426	149	-	-	636	111	254	513	2	-	880
77	38	434	173	1	-	646	77	263	619	-	-	959
78	45	412	162	1	-	620	71	217	551	2	-	841
79	43	303	151	1	-	498	69	160	546	-	1	776
75-79	234	2.060	787	4	-	3.085	419	1.211	2.781	7	1	4.419
80-84	126	1.026	783	5	-	1.940	277	387	2.081	4	1	2.750
85-89	69	269	387	2	-	727	99	63	934	-	-	1.096
90-94	17	31	100	-	-	148	22	8	204	-	-	234
95-99	10	2	11	-	-	23	5	3	28	-	-	36
100 E PIU'	3	-	-	-	-	3	-	-	-	-	-	-
TOTALE	51.820	70.257	4.732	291	14	127.114	41.516	70.799	17.452	313	27	130.107

## Segue TAV. 2 — Popolazione residente per sesso, età e stato civile

## C - PROVINCE

E T À (anni)	M A S C H I						F E M M I N E					
	Cellibi	Coniugati	Vedovi	Separati legal- mente	Divor- ziati	Totale	Nubili	Coniugate	Vedove	Separate legal- mente	Divor- ziate	Totale
Provincia di GROSSETO												
0	1.404	-	-	-	-	1.404	1.325	-	-	-	-	1.325
1	1.337	-	-	-	-	1.337	1.336	-	-	-	-	1.336
2	1.477	-	-	-	-	1.477	1.300	-	-	-	-	1.300
3	1.422	-	-	-	-	1.422	1.358	-	-	-	-	1.358
4	1.462	-	-	-	-	1.462	1.319	-	-	-	-	1.319
MEHO DI 5	7.102	-	-	-	-	7.102	6.638	-	-	-	-	6.638
5	1.542	-	-	-	-	1.542	1.446	-	-	-	-	1.446
6	1.565	-	-	-	-	1.565	1.415	-	-	-	-	1.415
7	1.530	-	-	-	-	1.530	1.518	-	-	-	-	1.518
8	1.485	-	-	-	-	1.485	1.474	-	-	-	-	1.474
9	1.389	-	-	-	-	1.389	1.352	-	-	-	-	1.352
5-9	7.511	-	-	-	-	7.511	7.205	-	-	-	-	7.205
10	1.429	-	-	-	-	1.429	1.353	-	-	-	-	1.353
11	1.453	-	-	-	-	1.453	1.357	-	-	-	-	1.357
12	1.357	-	-	-	-	1.357	1.191	-	-	-	-	1.191
13	1.328	-	-	-	-	1.328	1.315	-	-	-	-	1.315
14	1.338	-	-	-	-	1.338	1.291	2	-	-	-	1.293
10-14	6.905	-	-	-	-	6.905	6.507	2	-	-	-	6.509
15	1.438	1	-	-	-	1.439	1.394	7	-	-	-	1.401
16	1.427	1	-	-	-	1.428	1.352	25	-	-	-	1.377
17	1.370	4	-	-	-	1.374	1.296	50	-	-	1	1.347
18	1.411	7	-	-	-	1.418	1.214	115	-	1	-	1.330
19	1.316	22	1	-	-	1.339	1.060	182	1	1	-	1.244
15-19	6.962	35	1	-	-	6.998	6.316	379	1	2	1	6.699
20	1.385	30	1	-	-	1.416	968	319	1	1	-	1.289
21	1.491	77	1	-	-	1.569	898	518	3	-	-	1.419
22	1.443	147	1	-	-	1.591	836	779	5	2	-	1.622
23	1.379	315	-	1	-	1.695	655	936	3	4	-	1.598
24	1.167	480	-	2	-	1.649	481	1.051	2	2	1	1.537
20-24	6.865	1.049	3	3	-	7.920	3.838	3.603	14	9	1	7.465
25	893	638	1	-	-	1.532	365	1.164	6	4	-	1.539
26	585	692	1	1	-	1.279	230	1.000	5	4	-	1.239
27	467	799	-	2	-	1.268	206	1.042	7	3	-	1.258
28	414	836	5	2	-	1.257	173	1.115	6	2	-	1.296
29	363	832	-	1	-	1.196	167	1.088	7	3	1	1.266
25-29	2.722	3.797	7	6	-	6.532	1.141	5.409	31	16	1	6.598
30	342	1.054	2	2	-	1.400	155	1.278	9	5	1	1.448
31	323	1.129	1	2	-	1.455	151	1.392	14	9	1	1.567
32	306	1.206	5	6	1	1.524	137	1.389	20	8	-	1.554
33	286	1.264	4	5	1	1.560	149	1.461	20	11	-	1.641
34	231	1.230	5	2	2	1.470	130	1.264	21	10	1	1.426
30-34	1.488	5.883	17	17	4	7.409	722	6.784	84	43	3	7.636
35	236	1.130	2	5	2	1.375	126	1.321	14	3	-	1.464
36	203	1.219	5	9	-	1.436	108	1.319	22	9	-	1.458
37	191	1.320	2	3	-	1.516	127	1.355	26	6	-	1.514
38	188	1.264	3	7	-	1.462	94	1.304	31	10	-	1.439
39	180	1.309	6	4	1	1.500	96	1.291	33	15	-	1.435
35-39	998	6.242	18	28	3	7.289	551	6.590	126	43	-	7.310
40	191	1.380	7	2	1	1.581	111	1.431	38	7	4	1.591
41	200	1.286	11	6	3	1.506	120	1.413	49	12	1	1.595
42	172	1.350	9	9	3	1.543	137	1.391	59	10	-	1.597
43	191	1.466	11	11	1	1.680	116	1.454	72	11	1	1.654
44	203	1.487	12	11	1	1.714	104	1.433	58	20	2	1.617
40-44	957	6.969	50	39	9	8.024	588	7.122	276	60	8	8.054



## Segue TAV. 2 — Popolazione residente per sesso, età e stato civile

## C - PROVINCE

E T À (anni)	M A S C H I						F E M M I N E					
	Celibi	Coniugati	Vedovi	Separati legal- mente	Divor- ziati	Totale	Nubili	Coniugate	Vedove	Separate legal- mente	Divor- ziate	Totale
Segue Provincia di GROSSETO												
45	172	1.432	14	13	2	1.633	108	1.487	86	15	-	1.696
46	190	1.445	13	8	2	1.658	142	1.418	75	10	2	1.647
47	152	1.516	17	10	1	1.696	128	1.488	97	17	3	1.733
48	160	1.507	25	12	-	1.704	137	1.472	118	6	2	1.735
49	156	1.556	17	9	1	1.739	135	1.400	132	18	-	1.685
45-4	830	7.456	86	52	6	8.430	650	7.265	508	66	7	8.496
50	142	1.509	13	6	-	1.670	126	1.521	159	9	1	1.816
51	142	1.678	34	20	2	1.876	114	1.501	169	11	5	1.800
52	76	821	23	9	-	929	70	780	104	5	-	959
53	65	691	12	6	-	774	62	679	87	5	-	833
54	84	770	24	12	1	891	48	695	111	7	-	861
50-54	509	5.469	106	53	3	6.140	420	5.176	630	37	6	6.269
55	111	1.009	26	16	1	1.163	85	958	169	13	1	1.226
56	135	1.400	38	10	1	1.584	116	1.177	247	4	2	1.546
57	128	1.332	58	24	-	1.542	99	1.099	252	15	1	1.466
58	128	1.331	44	5	2	1.510	104	1.139	270	5	-	1.518
59	127	1.291	57	14	3	1.492	101	1.109	251	6	-	1.467
55-59	629	6.363	223	69	7	7.291	505	5.482	1.189	43	4	7.223
60	131	1.235	61	10	-	1.437	92	1.094	279	9	-	1.474
61	123	1.233	70	8	3	1.437	113	968	301	4	1	1.387
62	124	1.122	71	12	1	1.330	113	913	321	4	-	1.351
63	93	1.120	96	8	-	1.317	111	874	343	9	-	1.337
64	124	965	79	9	-	1.177	86	779	370	4	1	1.240
60-64	595	5.675	377	47	4	6.698	515	4.628	1.614	30	2	6.789
65	91	952	91	3	-	1.137	91	711	365	4	1	1.172
66	99	927	105	3	1	1.135	91	707	386	5	1	1.190
67	83	853	97	10	-	1.043	76	609	390	4	-	1.079
68	72	746	110	3	1	932	72	530	449	4	-	1.055
69	83	725	116	3	-	927	65	561	422	2	1	1.051
65-69	428	4.203	519	22	2	5.174	395	3.118	2.012	19	3	5.547
70	79	619	106	4	1	809	55	463	427	2	-	947
71	69	656	121	3	1	850	62	454	442	1	-	959
72	47	548	143	4	-	742	41	360	409	2	-	812
73	40	463	137	5	-	645	57	343	439	3	-	842
74	43	419	140	5	-	607	47	297	390	2	-	736
70-74	278	2.705	647	21	2	3.653	262	1.917	2.107	10	-	4.296
75	38	403	134	4	-	579	41	255	420	2	1	719
76	34	333	117	3	-	487	48	218	424	2	-	692
77	37	322	110	1	-	470	30	172	396	7	-	605
78	35	295	142	2	-	474	22	178	402	3	-	605
79	35	256	119	3	-	413	24	121	361	1	-	507
75-79	179	1.609	622	13	-	2.423	165	944	2.003	15	1	3.128
80-84	87	744	603	5	-	1.439	118	348	1.398	2	-	1.866
85-89	30	220	321	2	1	574	53	55	670	-	-	778
90-94	9	19	73	-	-	101	11	3	158	-	-	172
95-99	2	1	7	-	-	10	5	1	16	-	-	22
100 E PIU'	1	-	-	-	-	1	1	-	-	-	-	1
TOTALE	45.087	58.439	3.680	377	41	107.624	36.606	58.826	12.837	395	37	108.701

## Segue Tav. 2 — Popolazione residente per sesso, età e stato civile

## C - PROVINCE

ETÀ (anni)	M A S C H I						F E M M I N E					
	Celibi	Coniugati	Vedovi	Separati legal- mente	Divor- ziati	Totale	Nubili	Coniugate	Vedove	Separate legal- mente	Divor- ziate	Totale
Provincia di PERUGIA												
0	3.584	-	-	-	-	3.584	3.412	-	-	-	-	3.412
1	3.701	-	-	-	-	3.701	3.267	-	-	-	-	3.267
2	3.759	-	-	-	-	3.759	3.635	-	-	-	-	3.635
3	3.707	-	-	-	-	3.707	3.562	-	-	-	-	3.562
4	3.780	-	-	-	-	3.780	3.542	-	-	-	-	3.542
<b>meno di 5</b>	<b>18.531</b>	<b>-</b>	<b>-</b>	<b>-</b>	<b>-</b>	<b>18.531</b>	<b>17.418</b>	<b>-</b>	<b>-</b>	<b>-</b>	<b>-</b>	<b>17.418</b>
5	3.980	-	-	-	-	3.980	3.704	-	-	-	-	3.704
6	4.156	-	-	-	-	4.156	3.873	-	-	-	-	3.873
7	4.134	-	-	-	-	4.134	3.904	-	-	-	-	3.904
8	3.849	-	-	-	-	3.849	3.838	-	-	-	-	3.838
9	3.964	-	-	-	-	3.964	3.806	-	-	-	-	3.806
<b>5-9</b>	<b>20.083</b>	<b>-</b>	<b>-</b>	<b>-</b>	<b>-</b>	<b>20.083</b>	<b>19.125</b>	<b>-</b>	<b>-</b>	<b>-</b>	<b>-</b>	<b>19.125</b>
10	4.054	-	-	-	-	4.054	3.717	-	-	-	-	3.717
11	4.183	-	-	-	-	4.183	3.984	-	-	-	-	3.984
12	3.775	-	-	-	-	3.775	3.572	-	-	-	-	3.572
13	3.633	-	-	-	-	3.633	3.450	1	-	-	-	3.451
14	3.673	-	-	-	-	3.673	3.539	8	-	-	-	3.547
<b>10-14</b>	<b>19.318</b>	<b>-</b>	<b>-</b>	<b>-</b>	<b>-</b>	<b>19.318</b>	<b>18.262</b>	<b>9</b>	<b>-</b>	<b>-</b>	<b>-</b>	<b>18.271</b>
15	3.886	-	-	-	-	3.886	3.538	20	1	-	-	3.559
16	3.760	5	1	-	-	3.766	3.436	59	-	-	-	3.495
17	3.766	2	1	-	-	3.769	3.426	118	-	-	-	3.544
18	3.714	23	1	-	-	3.738	3.267	258	2	1	-	3.528
19	3.555	33	-	-	-	3.588	3.063	469	1	-	-	3.533
<b>15-19</b>	<b>18.681</b>	<b>63</b>	<b>3</b>	<b>-</b>	<b>-</b>	<b>18.747</b>	<b>16.730</b>	<b>924</b>	<b>4</b>	<b>1</b>	<b>-</b>	<b>17.659</b>
20	3.794	69	1	-	-	3.864	2.908	790	4	1	-	3.703
21	4.098	145	3	-	-	4.246	2.750	1.197	1	1	1	3.950
22	3.875	354	5	1	-	4.235	2.259	1.736	12	1	-	4.008
23	3.698	666	13	1	-	4.378	1.911	2.228	35	1	-	4.175
24	3.035	933	1	2	-	3.971	1.332	2.442	15	7	-	3.796
<b>20-24</b>	<b>18.500</b>	<b>2.167</b>	<b>23</b>	<b>4</b>	<b>-</b>	<b>20.694</b>	<b>11.160</b>	<b>8.393</b>	<b>67</b>	<b>11</b>	<b>1</b>	<b>19.632</b>
25	2.513	1.257	3	4	-	3.777	1.093	2.664	4	15	-	3.776
26	1.696	1.278	2	-	1	2.977	715	2.234	15	5	-	2.969
27	1.616	1.889	5	8	-	3.518	638	2.736	18	12	-	3.404
28	1.284	2.103	8	3	-	3.398	528	2.799	25	6	-	3.358
29	1.135	2.157	3	6	-	3.301	488	2.741	21	13	-	3.263
<b>25-29</b>	<b>8.244</b>	<b>8.684</b>	<b>21</b>	<b>21</b>	<b>1</b>	<b>16.971</b>	<b>3.462</b>	<b>13.174</b>	<b>83</b>	<b>51</b>	<b>-</b>	<b>16.770</b>
30	1.011	2.515	5	6	1	3.538	458	3.079	34	17	-	3.588
31	1.029	2.957	7	7	-	4.000	493	3.503	29	13	1	4.039
32	865	3.025	16	8	-	3.914	472	3.437	50	14	3	3.976
33	849	3.286	13	11	1	4.160	381	3.674	49	12	2	4.118
34	661	2.898	10	15	-	3.584	339	3.383	42	6	2	3.772
<b>30-34</b>	<b>4.415</b>	<b>14.681</b>	<b>51</b>	<b>47</b>	<b>2</b>	<b>19.196</b>	<b>2.143</b>	<b>17.076</b>	<b>204</b>	<b>62</b>	<b>8</b>	<b>19.493</b>
35	658	2.978	18	11	2	3.667	386	3.433	71	17	1	3.908
36	622	3.149	13	10	1	3.795	360	3.437	68	20	-	3.885
37	595	3.277	12	12	-	3.896	331	3.384	88	20	-	3.823
38	576	3.166	23	8	-	3.773	331	3.402	63	10	1	3.807
39	559	3.289	15	9	1	3.873	308	3.416	92	17	1	3.834
<b>35-39</b>	<b>3.010</b>	<b>15.859</b>	<b>81</b>	<b>50</b>	<b>4</b>	<b>19.004</b>	<b>1.716</b>	<b>17.072</b>	<b>382</b>	<b>84</b>	<b>3</b>	<b>19.257</b>
40	509	3.595	16	19	-	4.139	354	3.739	123	16	-	4.232
41	536	3.708	15	15	1	4.275	374	3.747	127	15	1	4.264
42	425	3.380	23	10	2	3.840	356	3.521	128	19	1	4.025
43	420	3.648	23	19	1	4.111	326	3.622	141	17	-	4.106
44	483	3.854	30	20	1	4.388	367	3.765	186	13	1	4.332
<b>40-44</b>	<b>2.373</b>	<b>18.185</b>	<b>107</b>	<b>83</b>	<b>5</b>	<b>20.753</b>	<b>1.777</b>	<b>18.394</b>	<b>705</b>	<b>80</b>	<b>3</b>	<b>20.959</b>

## Segue TAV. 2 — Popolazione residente per sesso, età e stato civile

C - PROVINCE

E T À (anni)	M A S C H I						F E M M I N E					
	Celibi	Coniugati	Vedovi	Separati legal- mente	Divor- ziati	Totale	Nubili	Coniugate	Vedove	Separate legal- mente	Divor- ziate	Totale
Segue Provincia di PERUGIA												
45	429	3.754	39	22	1	4.245	404	3.752	206	28	3	4.393
46	427	3.913	51	20	1	4.412	398	3.702	225	20	4	4.349
47	428	3.853	40	17	1	4.339	405	3.618	274	27	-	4.324
48	415	3.685	49	24	1	4.174	441	3.601	308	35	1	4.386
49	396	3.884	53	24	2	4.359	425	3.755	358	19	1	4.558
45-49	2.095	19.089	232	107	6	21.529	2.073	18.428	1.371	129	9	22.010
50	353	3.815	59	17	-	4.244	391	3.491	378	27	3	4.290
51	397	3.935	70	20	1	4.423	430	3.676	436	25	2	4.569
52	230	2.254	43	10	1	2.538	256	2.034	272	18	1	2.581
53	172	1.812	38	12	-	2.034	223	1.565	243	17	3	2.051
54	206	1.930	42	13	-	2.191	228	1.747	310	5	1	2.291
50-54	1.358	13.746	252	72	2	15.430	1.528	12.513	1.639	92	10	15.782
55	256	2.568	65	14	-	2.903	326	2.239	445	13	1	3.024
56	313	3.208	118	17	2	3.658	374	2.828	550	10	1	3.763
57	303	3.204	119	16	3	3.645	343	2.741	609	12	1	3.706
58	303	3.126	145	22	1	3.597	363	2.690	671	14	-	3.738
59	275	3.050	127	16	1	3.469	364	2.515	723	8	-	3.610
55-59	1.450	15.156	574	85	7	17.272	1.770	13.013	2.998	57	3	17.841
60	321	3.015	182	11	1	3.530	373	2.489	709	12	3	3.586
61	263	2.936	186	17	1	3.403	387	2.361	794	18	2	3.562
62	291	2.636	186	11	3	3.127	371	2.221	786	8	2	3.388
63	282	2.396	188	12	-	2.878	357	1.962	849	13	1	3.182
64	265	2.421	194	13	-	2.893	314	1.833	821	8	-	2.976
60-64	1.422	13.404	936	64	5	15.831	1.802	10.866	3.959	59	8	16.694
65	251	2.169	198	16	1	2.635	292	1.727	909	9	-	2.937
66	242	2.079	221	10	-	2.552	314	1.494	958	15	2	2.783
67	224	1.908	254	9	2	2.397	317	1.416	895	9	-	2.637
68	197	1.661	243	3	-	2.104	260	1.263	903	6	-	2.432
69	194	1.599	282	9	-	2.084	278	1.261	1.012	8	-	2.559
65-69	1.108	9.416	1.198	47	3	11.772	1.461	7.161	4.677	47	2	13.348
70	199	1.455	275	14	-	1.943	267	1.081	1.014	8	-	2.370
71	187	1.473	339	9	-	2.008	252	1.020	1.070	3	-	2.345
72	113	1.192	281	13	-	1.599	204	798	970	2	-	1.974
73	112	1.059	294	8	-	1.473	171	764	1.044	9	-	1.988
74	106	1.004	352	1	-	1.463	171	661	1.059	5	-	1.896
70-74	717	6.183	1.541	45	-	8.486	1.065	4.324	5.157	27	-	10.573
75	73	821	312	5	-	1.211	145	528	1.068	5	-	1.746
76	79	732	282	3	1	1.097	172	478	944	4	-	1.598
77	90	691	317	5	-	1.103	153	395	968	1	-	1.517
78	68	639	300	-	-	1.007	138	321	956	1	-	1.416
79	82	522	301	1	-	906	107	250	871	1	-	1.229
75-79	392	3.405	1.512	14	1	5.324	715	1.972	4.807	12	-	7.506
80-84	273	1.620	1.287	10	1	3.191	410	664	3.412	12	-	4.498
85-89	123	460	673	1	-	1.257	190	120	1.455	6	1	1.772
90-94	44	71	186	-	-	301	71	16	393	2	-	482
95-99	23	10	22	-	-	55	23	-	73	-	-	96
100 E PIU'	-	1	1	-	-	2	1	-	2	-	-	3
TOTALE	122.160	142.200	8.700	650	37	273.747	102.902	144.119	31.388	732	48	279.189

## Segue TAV. 2 — Popolazione residente per sesso, età e stato civile

## C - PROVINCE

E T À (anni)	M A S C H I					F E M M I N E						
	Cellbi	Coniugati	Vedovi	Separati legal- mente	Divor- ziati	Totale	Nubli	Coniugate	Vedove	Separate legal- mente	Divor- ziate	Totale
Provincia di TERNI												
0	1.451	-	-	-	-	1.451	1.482	-	-	-	-	1.482
1	1.472	-	-	-	-	1.472	1.346	-	-	-	-	1.346
2	1.542	-	-	-	-	1.542	1.424	-	-	-	-	1.424
3	1.547	-	-	-	-	1.547	1.488	-	-	-	-	1.488
4	1.464	-	-	-	-	1.464	1.442	-	-	-	-	1.442
MENO DI 5	7.476	-	-	-	-	7.476	7.182	-	-	-	-	7.182
5	1.637	-	-	-	-	1.637	1.582	-	-	-	-	1.582
6	1.662	-	-	-	-	1.662	1.506	-	-	-	-	1.506
7	1.686	-	-	-	-	1.686	1.582	-	-	-	-	1.582
8	1.653	-	-	-	-	1.653	1.440	-	-	-	-	1.440
9	1.563	-	-	-	-	1.563	1.478	-	-	-	-	1.478
5-9	8.201	-	-	-	-	8.201	7.588	-	-	-	-	7.588
10	1.517	-	-	-	-	1.517	1.408	-	-	-	-	1.408
11	1.533	-	-	-	-	1.533	1.474	-	-	-	-	1.474
12	1.430	-	-	-	-	1.430	1.321	-	-	-	-	1.321
13	1.441	-	-	-	-	1.441	1.322	-	-	-	-	1.322
14	1.398	-	-	-	-	1.398	1.308	1	-	-	-	1.309
10-14	7.319	-	-	-	-	7.319	6.833	1	-	-	-	6.834
15	1.496	-	-	-	-	1.496	1.334	8	2	-	-	1.344
16	1.467	-	2	1	-	1.470	1.392	11	1	-	-	1.404
17	1.379	4	-	-	-	1.383	1.323	37	1	-	-	1.361
18	1.394	4	2	1	-	1.401	1.255	101	2	1	-	1.359
19	1.425	10	-	-	-	1.435	1.195	155	1	-	-	1.351
15-19	7.161	18	4	2	-	7.185	6.499	312	7	1	-	6.819
20	1.476	20	1	-	-	1.497	1.107	297	-	-	-	1.404
21	1.497	37	1	-	-	1.535	1.067	455	3	3	-	1.528
22	1.464	111	-	-	-	1.575	890	655	3	-	-	1.548
23	1.494	271	5	2	-	1.772	768	876	10	1	-	1.655
24	1.263	347	-	2	-	1.612	590	990	-	2	-	1.582
20-24	7.194	786	7	4	-	7.991	4.422	3.273	16	6	-	7.717
25	1.014	529	1	-	-	1.544	432	1.134	3	-	-	1.569
26	684	537	1	4	-	1.226	296	989	6	5	-	1.296
27	582	744	3	-	-	1.331	275	1.148	4	5	1	1.433
28	519	852	-	3	-	1.374	253	1.207	4	5	-	1.469
29	456	962	1	5	1	1.425	218	1.215	4	5	-	1.442
25-29	3.255	3.624	5	15	1	6.900	1.474	5.693	21	20	1	7.209
30	435	1.146	1	2	-	1.584	180	1.280	8	7	-	1.475
31	380	1.362	3	2	-	1.747	177	1.423	12	6	-	1.618
32	319	1.199	4	3	-	1.525	157	1.385	16	11	-	1.569
33	286	1.389	8	6	-	1.689	152	1.503	18	6	-	1.679
34	209	1.189	2	6	-	1.406	154	1.379	23	5	-	1.561
30-34	1.629	6.285	18	19	-	7.951	820	6.970	77	35	-	7.902
35	214	1.206	8	6	-	1.434	122	1.284	31	13	1	1.451
36	201	1.315	8	3	-	1.527	147	1.387	30	5	-	1.569
37	205	1.275	5	2	-	1.487	134	1.340	30	8	-	1.512
38	193	1.305	5	8	-	1.511	118	1.389	20	11	-	1.538
39	174	1.374	8	9	-	1.565	103	1.354	36	6	1	1.500
35-39	987	6.475	34	28	-	7.524	624	6.754	147	43	2	7.570
40	195	1.380	3	8	1	1.587	134	1.460	50	10	1	1.655
41	181	1.488	11	8	-	1.688	140	1.566	39	11	1	1.757
42	170	1.379	7	7	-	1.563	143	1.452	49	10	1	1.655
43	143	1.495	9	10	-	1.657	114	1.541	68	15	1	1.739
44	174	1.538	16	23	-	1.751	151	1.537	60	14	3	1.765
40-44	863	7.280	46	56	1	8.246	682	7.556	266	60	7	8.571

## Segue Tav. 2 — Popolazione residente per sesso, età e stato civile

## C - PROVINCE

E T À (anni)	M A S C H I						F E M M I N E					
	Celibi	Coniugati	Vedovi	Separati legal- mente	Divor- ziati	Totale	Nubili	Coniugate	Vedove	Separate legal- mente	Divor- ziate	Totale
Segue Provincia di TERNI												
45	173	1.592	7	7	1	1.780	123	1.527	69	12	2	1.733
46	140	1.580	11	11	1	1.743	121	1.522	92	18	1	1.754
47	134	1.568	23	14	-	1.739	148	1.536	92	12	2	1.790
48	137	1.526	17	13	1	1.694	135	1.579	129	11	2	1.856
49	145	1.626	34	11	3	1.819	164	1.618	142	14	2	1.940
45-49	729	7.892	92	56	6	8.775	691	7.782	524	67	9	9.073
50	117	1.493	29	17	1	1.657	170	1.496	137	13	1	1.817
51	145	1.657	18	9	3	1.832	124	1.570	157	16	2	1.869
52	61	925	21	8	1	1.016	92	828	107	8	-	1.035
53	74	827	14	4	1	920	73	774	116	6	1	970
54	82	829	15	7	3	936	80	819	146	9	1	1.055
50-54	479	5.731	97	45	9	6.361	539	5.487	663	52	5	6.746
55	80	1.167	21	18	1	1.287	101	1.040	177	13	-	1.331
56	103	1.470	48	14	4	1.639	134	1.208	254	8	-	1.604
57	112	1.413	36	7	1	1.569	122	1.109	256	10	1	1.498
58	90	1.401	54	7	1	1.553	134	1.149	270	13	1	1.567
59	86	1.297	59	8	-	1.450	119	1.040	264	8	-	1.431
55-59	471	6.748	218	54	7	7.498	610	5.546	1.221	52	2	7.431
60	95	1.334	76	6	1	1.512	105	1.085	302	10	-	1.502
61	95	1.271	63	11	1	1.441	112	977	297	3	-	1.389
62	91	1.114	83	10	1	1.299	112	867	337	4	-	1.320
63	84	1.069	79	13	-	1.245	103	831	360	6	-	1.300
64	80	972	72	7	3	1.134	108	738	325	5	-	1.176
60-64	445	5.760	373	47	6	6.631	540	4.498	1.621	28	-	6.687
65	86	871	107	14	-	1.078	62	672	368	5	-	1.107
66	87	826	86	8	-	1.007	106	677	367	3	-	1.153
67	60	753	87	4	-	904	78	524	429	2	-	1.033
68	72	669	107	5	-	853	67	469	373	2	-	911
69	59	683	104	2	1	849	81	460	441	-	-	982
65-69	364	3.802	491	33	1	4.691	394	2.802	1.978	12	-	5.186
70	53	569	112	9	1	744	69	414	384	-	1	868
71	61	577	125	7	-	770	82	416	479	-	-	977
72	31	488	115	3	-	637	60	354	455	4	-	873
73	41	424	121	4	-	590	48	304	441	5	-	798
74	28	414	108	2	-	552	67	281	452	3	-	803
70-74	214	2.472	581	25	1	3.293	326	1.769	2.211	12	1	4.319
75	24	336	113	7	-	480	60	236	410	2	-	708
76	23	306	116	4	-	449	49	216	419	1	-	685
77	26	285	111	1	-	423	47	171	398	1	-	617
78	30	241	131	2	-	404	45	116	358	-	-	519
79	22	200	120	2	-	344	32	120	380	1	-	533
75-79	125	1.368	591	16	-	2.100	233	859	1.965	5	-	3.062
80-84	70	681	569	1	-	1.321	154	291	1.405	2	1	1.853
85-89	29	202	298	-	-	529	64	56	652	-	-	772
90-94	3	21	92	-	-	116	18	5	149	1	-	173
95-99	3	3	13	-	-	19	4	-	20	-	-	24
100 E PIU'	-	-	-	-	-	-	-	-	2	-	-	2
TOTALE	47.017	59.148	3.529	401	32	110.127	39.697	59.654	12.945	396	28	112.720

Segue TAV. 2 — Popolazione residente per sesso, età e stato civile  
C - PROVINCE

E T À (anni)	M A S C H I						F E M M I N E					
	Celibi	Contugati	Vedovi	Separati legal- mente	Divor- ziati	Totale	Nubili	Contugate	Vedove	Separate legal- mente	Divor- ziate	Totale
Provincia di PESARO e URBINO												
0	2.342	-	-	-	-	2.342	2.212	-	-	-	-	2.212
1	2.269	-	-	-	-	2.269	2.181	-	-	-	-	2.181
2	2.404	-	-	-	-	2.404	2.279	-	-	-	-	2.279
3	2.365	-	-	-	-	2.365	2.285	-	-	-	-	2.285
4	2.522	-	-	-	-	2.522	2.297	-	-	-	-	2.297
<b>MENO DI 5</b>	<b>11.902</b>	<b>-</b>	<b>-</b>	<b>-</b>	<b>-</b>	<b>11.902</b>	<b>11.254</b>	<b>-</b>	<b>-</b>	<b>-</b>	<b>-</b>	<b>11.254</b>
5	2.484	-	-	-	-	2.484	2.339	-	-	-	-	2.339
6	2.465	-	-	-	-	2.465	2.407	-	-	-	-	2.407
7	2.629	-	-	-	-	2.629	2.512	-	-	-	-	2.512
8	2.530	-	-	-	-	2.530	2.339	-	-	-	-	2.339
9	2.472	-	-	-	-	2.472	2.260	-	-	-	-	2.260
<b>5-9</b>	<b>12.580</b>	<b>-</b>	<b>-</b>	<b>-</b>	<b>-</b>	<b>12.580</b>	<b>11.857</b>	<b>-</b>	<b>-</b>	<b>-</b>	<b>-</b>	<b>11.857</b>
10	2.463	-	-	-	-	2.463	2.316	-	-	-	-	2.316
11	2.479	-	-	-	-	2.479	2.372	-	-	-	-	2.372
12	2.372	-	-	-	-	2.372	2.233	-	-	-	-	2.233
13	2.255	-	-	-	-	2.255	2.131	1	-	-	-	2.132
14	2.293	-	-	-	-	2.293	2.082	4	-	-	-	2.086
<b>10-14</b>	<b>11.862</b>	<b>-</b>	<b>-</b>	<b>-</b>	<b>-</b>	<b>11.862</b>	<b>11.134</b>	<b>5</b>	<b>-</b>	<b>-</b>	<b>-</b>	<b>11.139</b>
15	2.247	1	-	-	-	2.248	2.190	12	1	-	-	2.203
16	2.165	8	1	-	-	2.174	2.101	22	-	-	-	2.123
17	2.067	8	1	-	-	2.076	1.991	61	1	-	-	2.053
18	2.105	12	-	-	-	2.117	1.972	150	1	-	-	2.123
19	2.094	21	-	-	-	2.115	1.774	265	-	-	-	2.039
<b>15-19</b>	<b>10.678</b>	<b>50</b>	<b>2</b>	<b>-</b>	<b>-</b>	<b>10.730</b>	<b>10.028</b>	<b>510</b>	<b>3</b>	<b>-</b>	<b>-</b>	<b>10.541</b>
20	2.190	53	-	-	-	2.243	1.727	462	-	-	-	2.189
21	2.302	94	3	-	-	2.399	1.540	769	2	-	-	2.311
22	2.133	241	1	-	-	2.375	1.263	1.044	4	1	-	2.312
23	2.009	393	1	-	-	2.403	982	1.318	7	3	-	2.310
24	1.696	614	1	-	-	2.311	764	1.426	6	1	-	2.197
<b>20-24</b>	<b>10.330</b>	<b>1.395</b>	<b>6</b>	<b>-</b>	<b>-</b>	<b>11.731</b>	<b>6.276</b>	<b>5.019</b>	<b>19</b>	<b>5</b>	<b>-</b>	<b>11.319</b>
25	1.509	930	-	2	-	2.441	610	1.687	8	5	1	2.311
26	969	883	1	2	1	1.856	367	1.382	8	4	-	1.761
27	887	1.131	1	1	-	2.020	298	1.678	11	2	-	1.989
28	714	1.267	1	3	-	1.985	273	1.536	9	6	-	1.824
29	616	1.299	1	1	-	1.917	228	1.477	6	5	1	1.717
<b>25-29</b>	<b>4.695</b>	<b>5.510</b>	<b>4</b>	<b>9</b>	<b>1</b>	<b>10.219</b>	<b>1.776</b>	<b>7.760</b>	<b>42</b>	<b>22</b>	<b>2</b>	<b>9.602</b>
30	539	1.448	5	6	1	1.999	207	1.736	15	6	-	1.964
31	557	1.643	7	7	1	2.215	243	1.922	17	5	-	2.187
32	484	1.731	4	2	-	2.221	211	1.967	20	4	-	2.202
33	448	1.850	5	6	2	2.311	199	2.059	14	6	1	2.279
34	387	1.639	3	8	1	2.038	191	1.807	25	14	-	2.037
<b>30-34</b>	<b>2.415</b>	<b>8.311</b>	<b>24</b>	<b>29</b>	<b>5</b>	<b>10.784</b>	<b>1.051</b>	<b>9.491</b>	<b>91</b>	<b>35</b>	<b>1</b>	<b>10.669</b>
35	333	1.719	4	3	1	2.060	200	1.870	35	4	1	2.110
36	378	1.724	3	3	1	2.109	186	1.944	37	5	1	2.173
37	313	1.825	9	5	-	2.152	158	1.994	21	4	-	2.177
38	312	1.830	3	8	1	2.154	174	1.837	33	4	-	2.048
39	303	1.771	8	7	1	2.090	179	1.903	55	6	-	2.143
<b>35-39</b>	<b>1.639</b>	<b>8.869</b>	<b>27</b>	<b>26</b>	<b>4</b>	<b>10.565</b>	<b>897</b>	<b>9.548</b>	<b>181</b>	<b>23</b>	<b>2</b>	<b>10.651</b>
40	283	1.963	9	10	1	2.266	175	2.060	51	8	-	2.294
41	288	1.956	18	6	1	2.269	177	1.913	71	11	-	2.172
42	234	1.793	11	7	-	2.045	206	1.759	61	6	2	2.034
43	255	1.992	11	8	-	2.266	170	1.923	82	8	1	2.184
44	267	2.122	10	10	1	2.410	197	2.013	82	9	2	2.303
<b>40-44</b>	<b>1.327</b>	<b>9.826</b>	<b>59</b>	<b>41</b>	<b>3</b>	<b>11.256</b>	<b>925</b>	<b>9.668</b>	<b>347</b>	<b>42</b>	<b>5</b>	<b>10.987</b>

## Segue Tav. 2 — Popolazione residente per sesso, età e stato civile

C - PROVINCE

E T À (anni)	M A S C H I						F E M M I N E					
	Celli	Coniugati	Vedovi	Separati legal- mente	Divor- ziati	Totale	Nubili	Coniugate	Vedove	Separate legal- mente	Divor- ziato	Totale
Segue Provincia di PESARO e URBINO												
45	258	2.058	20	7	2	2.345	201	1.985	117	6	1	2.310
46	227	2.045	25	9	3	2.309	236	1.950	139	11	-	2.336
47	233	1.954	22	8	2	2.219	210	1.919	136	3	4	2.272
48	197	2.082	18	13	-	2.310	241	1.871	149	7	-	2.268
49	199	2.071	30	5	1	2.306	208	1.978	198	10	1	2.395
45-49	1.114	10.210	115	42	8	11.489	1.096	9.703	739	37	6	11.581
50	189	1.945	41	7	4	2.186	189	1.855	199	9	2	2.254
51	191	2.244	43	10	-	2.488	207	2.036	292	12	-	2.547
52	92	1.116	16	6	-	1.230	130	1.039	130	10	2	1.311
53	85	871	17	6	-	979	100	819	118	2	-	1.039
54	95	1.080	21	9	1	1.206	121	970	164	4	-	1.259
50-54	652	7.256	138	38	5	8.089	747	6.719	903	37	4	8.410
55	131	1.534	41	8	2	1.716	172	1.213	217	5	-	1.607
56	136	1.866	54	13	1	2.070	189	1.653	333	6	1	2.182
57	134	1.874	60	8	-	2.076	202	1.562	366	7	-	2.137
58	164	1.844	68	12	1	2.089	191	1.548	408	5	-	2.152
59	148	1.766	83	7	-	2.004	175	1.553	412	14	1	2.155
55-59	713	8.884	306	48	4	9.955	929	7.529	1.736	37	2	10.233
60	138	1.747	89	13	-	1.987	202	1.463	462	10	-	2.137
61	153	1.664	110	6	-	1.933	192	1.342	425	7	-	1.966
62	111	1.422	81	8	-	1.622	179	1.194	425	5	-	1.803
63	110	1.429	88	4	2	1.633	184	1.124	413	8	-	1.729
64	112	1.275	106	9	1	1.503	176	1.015	520	6	-	1.717
60-64	624	7.537	474	40	3	8.678	933	6.138	2.245	36	-	9.352
65	93	1.290	119	5	1	1.508	167	954	541	2	2	1.666
66	101	1.177	129	9	-	1.416	152	908	528	6	-	1.594
67	82	1.093	131	3	1	1.310	153	884	593	2	-	1.632
68	82	920	128	8	1	1.139	146	717	520	3	-	1.386
69	84	933	135	3	-	1.155	123	748	562	5	-	1.438
65-69	442	5.413	642	28	3	6.528	741	4.211	2.744	18	2	7.716
70	83	882	144	3	1	1.113	132	634	597	2	-	1.365
71	56	823	168	2	-	1.049	121	580	576	1	-	1.278
72	45	775	180	3	-	1.003	87	524	644	2	-	1.257
73	43	583	145	4	-	775	104	404	593	6	1	1.108
74	42	589	172	-	1	804	99	434	629	2	-	1.164
70-74	269	3.652	809	12	2	4.744	543	2.576	3.039	13	1	6.172
75	37	495	178	2	-	712	80	330	623	2	-	1.035
76	35	419	161	3	-	618	98	269	598	-	1	966
77	49	399	177	3	-	628	91	213	582	1	-	887
78	27	361	161	2	-	551	75	177	567	2	-	821
79	34	295	132	1	-	462	56	143	517	-	1	717
75-79	182	1.969	809	11	-	2.971	400	1.132	2.887	5	2	4.426
80-84	124	812	718	1	1	1.656	191	342	1.904	5	-	2.442
85-89	36	259	392	1	1	689	85	75	969	6	-	1.135
90-94	8	28	112	-	-	148	32	7	216	-	-	255
95-99	6	3	10	-	-	19	9	1	34	-	-	44
100 E PIU'	2	-	-	-	-	2	1	-	-	-	-	1
TOTALE	71.600	79.984	4.647	326	40	156.597	60.905	80.434	18.099	321	27	159.786

## Segue TAV. 2 — Popolazione residente per sesso, età e stato civile

## C - PROVINCE

E T À (anni)	M A S C H I						F E M M I N E					
	Celibi	Coniugati	Vedovi	Separati legal- mente	Divor- ziati	Totale	Nubili	Coniugate	Vedove	Separate legal- mente	Divor- ziate	Totale
Provincia di ANCONA												
0	2.995	-	-	-	-	2.995	2.754	-	-	-	-	2.754
1	2.853	-	-	-	-	2.853	2.791	-	-	-	-	2.791
2	2.898	-	-	-	-	2.898	2.784	-	-	-	-	2.784
3	2.838	-	-	-	-	2.838	2.799	-	-	-	-	2.799
4	2.858	-	-	-	-	2.858	2.814	-	-	-	-	2.814
MENO DI 5	14.442	-	-	-	-	14.442	13.942	-	-	-	-	13.942
5	3.086	-	-	-	-	3.086	3.024	-	-	-	-	3.024
6	3.190	-	-	-	-	3.190	2.957	-	-	-	-	2.957
7	3.188	-	-	-	-	3.188	2.994	-	-	-	-	2.994
8	3.063	-	-	-	-	3.063	2.955	-	-	-	-	2.955
9	3.024	-	-	-	-	3.024	2.876	-	-	-	-	2.876
5-9	15.551	-	-	-	-	15.551	14.806	-	-	-	-	14.806
10	3.010	-	-	-	-	3.010	2.809	-	-	-	-	2.809
11	3.075	-	-	-	-	3.075	2.878	-	-	-	-	2.878
12	2.812	-	-	-	-	2.812	2.784	-	-	-	-	2.784
13	2.769	-	-	-	-	2.769	2.591	1	-	-	-	2.592
14	2.809	-	-	-	-	2.809	2.712	4	-	-	-	2.716
10-14	14.475	-	-	-	-	14.475	13.774	5	-	-	-	13.779
15	2.964	-	-	-	-	2.964	2.894	9	1	-	-	2.904
16	2.792	9	-	-	-	2.801	2.678	18	-	1	-	2.697
17	2.780	9	1	-	-	2.790	2.673	37	-	-	-	2.710
18	2.761	14	-	-	-	2.775	2.644	107	-	-	-	2.751
19	2.790	18	1	1	-	2.810	2.411	269	1	2	1	2.684
15-19	14.087	50	2	1	-	14.140	13.300	440	2	3	1	13.746
20	2.925	28	5	1	-	2.959	2.229	500	2	1	-	2.732
21	3.075	67	3	1	-	3.146	2.070	862	1	1	-	2.934
22	2.713	167	4	1	-	2.885	1.579	1.212	8	1	-	2.800
23	2.709	383	6	-	-	3.098	1.235	1.529	30	3	1	2.798
24	2.455	548	-	1	-	3.004	1.039	1.912	5	3	-	2.959
20-24	13.877	1.193	18	4	-	15.092	8.152	6.015	46	9	1	14.223
25	2.077	942	2	2	-	3.023	841	2.106	4	3	-	2.954
26	1.381	1.066	-	6	-	2.453	550	1.828	5	3	-	2.386
27	1.230	1.292	1	-	1	2.524	514	2.086	8	7	-	2.615
28	1.028	1.521	2	3	-	2.554	411	2.159	13	6	-	2.589
29	809	1.687	3	8	-	2.507	349	2.229	14	6	1	2.599
25-29	6.525	6.508	8	19	1	13.061	2.665	10.408	44	25	1	13.143
30	729	1.901	3	2	1	2.636	358	2.391	22	7	-	2.778
31	733	2.175	4	2	-	2.914	378	2.663	28	7	1	3.077
32	649	2.322	9	5	-	2.985	383	2.786	39	13	3	3.224
33	527	2.374	2	7	-	2.910	371	2.766	35	8	3	3.183
34	433	2.288	5	5	-	2.731	293	2.558	34	7	1	2.893
30-34	3.071	11.060	23	21	1	14.176	1.783	13.164	158	42	8	15.155
35	416	2.287	10	9	2	2.724	355	2.647	54	6	1	3.063
36	385	2.348	4	9	-	2.746	320	2.624	34	10	-	2.988
37	373	2.475	5	12	1	2.866	328	2.599	62	10	-	2.999
38	302	2.389	2	3	1	2.697	288	2.524	43	8	2	2.865
39	334	2.443	10	6	2	2.795	313	2.467	67	10	1	2.858
35-39	1.810	11.942	31	39	6	13.828	1.604	12.861	260	44	4	14.773
40	352	2.678	8	8	-	3.046	344	2.742	71	11	-	3.168
41	306	2.824	12	6	-	3.148	358	2.692	102	7	4	3.163
42	286	2.558	19	11	2	2.876	356	2.425	98	5	-	2.884
43	234	2.615	19	12	3	2.883	362	2.662	100	14	3	3.141
44	262	2.833	13	12	-	3.120	381	2.618	119	20	4	3.142
40-44	1.440	13.508	71	49	5	15.073	1.801	13.139	490	57	11	15.498



## Segue Tav. 2 — Popolazione residente per sesso, età e stato civile

## C - PROVINCE

E T À (anni)	M A S C H I						F E M M I N E					
	Celibi	Coniugati	Vedovi	Separati legal- mente	Divor- ziati	Totale	Nubili	Coniugate	Vedove	Separate legal- mente	Divor- ziate	Totale
Segue Provincia di ANCONA												
45	262	2.766	16	9	-	3.053	408	2.603	139	17	-	3.167
46	262	2.818	16	7	1	3.104	398	2.614	174	17	1	3.204
47	272	2.788	26	18	1	3.105	407	2.502	184	27	-	3.120
48	250	2.809	22	21	1	3.103	441	2.622	170	10	1	3.244
49	228	2.941	24	11	1	3.205	406	2.562	234	18	3	3.223
45-49	1.274	14.122	104	66	4	15.570	2.060	12.903	901	89	5	15.958
50	217	2.624	29	18	2	2.890	378	2.504	264	16	3	3.165
51	257	2.972	44	14	1	3.288	425	2.709	338	20	1	3.493
52	104	1.673	20	10	1	1.808	251	1.375	205	11	1	1.843
53	116	1.353	19	10	1	1.499	193	1.216	196	7	-	1.612
54	102	1.353	27	11	1	1.494	208	1.292	228	3	1	1.732
50-54	796	9.975	139	63	6	10.979	1.455	9.096	1.231	57	6	11.845
55	173	1.919	33	20	1	2.146	312	1.721	310	9	-	2.352
56	180	2.322	47	15	1	2.565	377	2.097	469	16	1	2.960
57	181	2.320	60	17	4	2.582	380	2.047	478	7	2	2.914
58	197	2.387	66	10	2	2.662	389	2.027	486	13	3	2.918
59	171	2.340	65	16	-	2.592	423	1.971	505	11	1	2.911
55-59	902	11.288	271	78	8	12.547	1.881	9.863	2.248	56	7	14.055
60	167	2.370	79	13	-	2.629	420	1.877	639	12	2	2.950
61	152	2.202	86	5	3	2.448	407	1.795	629	12	1	2.844
62	179	1.997	91	10	1	2.278	386	1.601	674	11	1	2.673
63	160	1.982	128	8	-	2.278	410	1.494	612	14	-	2.530
64	133	1.785	108	10	-	2.036	355	1.374	649	8	1	2.387
60-64	791	10.336	492	46	4	11.669	1.978	8.141	3.203	57	5	13.384
65	137	1.607	111	6	-	1.861	344	1.270	695	8	-	2.317
66	130	1.540	130	10	1	1.811	308	1.149	643	5	1	2.106
67	116	1.461	148	7	1	1.733	363	1.018	694	9	2	2.086
68	109	1.257	160	9	-	1.535	294	954	757	7	-	2.012
69	107	1.219	166	12	-	1.504	267	891	795	4	-	1.957
65-69	599	7.084	715	44	2	8.444	1.576	5.282	3.584	33	3	10.478
70	115	1.168	167	9	-	1.459	263	736	852	3	-	1.854
71	103	1.034	188	2	1	1.328	233	730	841	7	-	1.811
72	70	873	192	1	-	1.136	210	671	775	2	-	1.658
73	47	782	174	4	1	1.008	205	598	760	7	-	1.570
74	49	730	239	5	-	1.023	182	533	819	5	1	1.540
70-74	384	4.587	960	21	2	5.954	1.093	3.268	4.047	24	1	8.433
75	45	621	196	5	-	867	182	430	835	5	-	1.452
76	52	543	174	4	-	773	165	364	771	3	-	1.303
77	44	464	179	6	-	693	137	354	802	5	-	1.298
78	48	475	205	6	-	734	160	263	737	2	-	1.162
79	35	375	173	1	-	584	113	160	647	3	-	923
75-79	224	2.478	927	22	-	3.651	757	1.571	3.792	18	-	6.138
80-84	116	1.174	851	6	-	2.147	425	463	2.681	7	1	3.577
85-89	58	292	478	-	-	828	161	71	1.188	1	-	1.421
90-94	23	52	113	1	-	189	40	11	297	2	-	350
95-99	9	3	18	-	-	30	21	4	33	1	-	59
100 E PIU'	1	-	-	-	-	1	1	-	-	-	-	1
TOTALE	90.455	105.652	5.221	480	39	201.847	83.275	106.705	24.205	525	54	214.764

## Segue TAV. 2 — Popolazione residente per sesso, età e stato civile

## C - PROVINCE

E T À (anni)	M A S C H I						F E M M I N E					
	Celibi	Coniugati	Vedovi	Separati legal- mente	Divor- ziati	Totale	Nubili	Coniugate	Vedove	Separate legal- mente	Divor- ziate	Totale
Provincia di ASCOLI PICENO												
0	2.454	-	-	-	-	2.454	2.282	-	-	-	-	2.282
1	2.474	-	-	-	-	2.474	2.418	-	-	-	-	2.418
2	2.627	-	-	-	-	2.627	2.418	-	-	-	-	2.418
3	2.605	-	-	-	-	2.605	2.485	-	-	-	-	2.485
4	2.648	-	-	-	-	2.648	2.530	-	-	-	-	2.530
MENO DI 5	12.808	-	-	-	-	12.808	12.133	-	-	-	-	12.133
5	2.749	-	-	-	-	2.749	2.557	-	-	-	-	2.557
6	2.828	-	-	-	-	2.828	2.621	-	-	-	-	2.621
7	2.773	-	-	-	-	2.773	2.749	-	-	-	-	2.749
8	2.805	-	-	-	-	2.805	2.627	-	-	-	-	2.627
9	2.660	-	-	-	-	2.660	2.514	-	-	-	-	2.514
5-9	13.815	-	-	-	-	13.815	13.068	-	-	-	-	13.068
10	2.747	-	-	-	-	2.747	2.519	-	-	-	-	2.519
11	2.896	-	-	-	-	2.896	2.611	-	-	-	-	2.611
12	2.574	-	-	-	-	2.574	2.543	-	-	-	-	2.543
13	2.572	-	-	-	-	2.572	2.472	2	-	-	-	2.474
14	2.482	-	-	-	-	2.482	2.552	6	1	1	-	2.560
10-14	13.271	-	-	-	-	13.271	12.697	8	1	1	-	12.707
15	2.658	1	-	-	-	2.659	2.580	6	-	-	-	2.586
16	2.563	3	2	-	-	2.568	2.544	13	1	-	-	2.558
17	2.396	4	1	-	-	2.401	2.371	43	-	-	-	2.414
18	2.435	8	1	-	-	2.444	2.229	113	5	-	-	2.347
19	2.438	7	1	1	-	2.447	2.088	283	-	-	-	2.371
15-19	12.490	23	5	1	-	12.519	11.812	458	6	-	-	12.276
20	2.488	18	-	1	-	2.507	1.982	502	1	-	-	2.485
21	2.498	63	-	-	-	2.561	1.754	774	4	1	-	2.533
22	2.349	105	-	-	-	2.454	1.299	1.126	3	1	1	2.430
23	2.217	240	3	-	-	2.460	1.084	1.391	14	3	-	2.492
24	1.999	400	-	1	-	2.400	798	1.612	6	2	-	2.418
20-24	11.551	826	3	2	-	12.382	6.917	5.405	28	7	1	12.358
25	1.693	619	1	-	-	2.313	605	1.699	3	2	-	2.309
26	1.187	691	-	1	-	1.879	413	1.477	6	3	-	1.899
27	1.023	938	2	-	-	1.963	336	1.616	8	4	-	1.964
28	903	1.149	-	2	-	2.054	299	1.701	8	3	-	2.011
29	671	1.231	1	5	-	1.908	245	1.740	15	3	-	2.003
25-29	5.477	4.628	4	8	-	10.117	1.898	8.233	40	15	-	10.186
30	657	1.465	1	4	-	2.127	283	1.905	12	2	-	2.202
31	658	1.845	7	6	-	2.516	288	2.230	26	9	1	2.554
32	554	2.024	4	4	1	2.587	277	2.341	23	10	-	2.651
33	485	2.148	6	3	-	2.642	280	2.370	28	3	1	2.682
34	350	1.961	4	1	-	2.316	205	2.189	30	7	-	2.431
30-34	2.704	9.443	22	18	1	12.188	1.333	11.035	119	31	2	12.520
35	339	1.987	4	6	-	2.336	256	2.175	41	7	-	2.479
36	294	2.102	5	7	-	2.408	236	2.110	40	6	1	2.393
37	282	2.190	4	3	1	2.480	223	2.119	42	5	-	2.389
38	257	2.010	3	1	-	2.271	247	2.114	49	8	-	2.418
39	228	2.000	2	6	2	2.238	222	1.967	65	13	1	2.268
35-39	1.400	10.289	18	23	3	11.733	1.184	10.485	237	39	2	11.947
40	237	2.245	9	4	-	2.495	252	2.116	74	9	1	2.452
41	244	2.351	10	1	-	2.606	276	2.209	81	4	-	2.570
42	217	2.105	15	6	-	2.343	256	2.094	75	8	-	2.433
43	217	2.359	7	7	2	2.592	262	2.145	104	7	1	2.519
44	199	2.283	12	10	1	2.505	319	2.097	107	14	1	2.538
40-44	1.114	11.343	53	28	3	12.541	1.365	10.661	441	42	3	12.512

## Segue Tav. 2 — Popolazione residente per sesso, età e stato civile

## C - PROVINCE

E T À (anni)	M A S C H I						F E M M I N E					
	Celibi	Coniugati	Vedovi	Separati legal- mente	Divor- ziati	Totale	Nubili	Coniugate	Vedove	Separate legal- mente	Divor- ziate	Totale
Segue Provincia di ASCOLI PICENO												
45	170	2.276	10	10	2	2.468	303	2.077	112	10	1	2.503
46	189	2.349	20	8	-	2.566	338	2.057	142	9	-	2.546
47	211	2.172	23	7	-	2.413	341	2.048	150	9	1	2.549
48	173	2.274	25	9	3	2.484	326	2.056	159	5	1	2.547
49	167	2.296	17	8	1	2.489	334	2.028	176	10	-	2.548
45-49	910	11.367	95	42	6	12.420	1.642	10.266	739	43	3	12.693
50	164	2.101	25	7	3	2.300	323	1.861	189	15	1	2.389
51	152	2.238	20	10	2	2.422	350	2.029	268	10	-	2.657
52	79	1.246	13	6	2	1.346	223	1.050	142	5	-	1.420
53	91	1.009	18	4	-	1.122	180	885	161	7	1	1.234
54	80	1.219	16	5	1	1.321	230	967	152	4	-	1.353
50-54	566	7.813	92	32	8	8.511	1.306	6.792	912	41	2	9.053
55	106	1.522	38	6	-	1.672	270	1.360	244	4	1	1.879
56	145	1.878	41	8	2	2.074	278	1.475	314	6	2	2.075
57	140	1.766	41	3	1	1.951	282	1.518	322	5	-	2.127
58	135	1.761	51	6	-	1.953	284	1.481	399	9	-	2.173
59	133	1.671	67	10	-	1.881	304	1.417	398	5	1	2.125
55-59	659	8.598	238	33	3	9.531	1.418	7.251	1.677	29	4	10.379
60	121	1.818	70	8	1	2.018	319	1.410	394	6	1	2.130
61	126	1.753	86	13	-	1.978	327	1.345	460	7	-	2.139
62	131	1.551	77	7	-	1.766	355	1.552	520	6	1	2.034
63	131	1.423	82	3	-	1.639	315	1.119	484	4	1	1.923
64	113	1.344	122	9	-	1.588	298	1.013	493	7	2	1.813
60-64	622	7.889	437	40	1	8.989	1.614	6.039	2.351	30	5	10.039
65	100	1.310	117	8	-	1.535	293	957	497	2	-	1.749
66	101	1.228	102	6	-	1.437	244	863	501	7	-	1.615
67	88	992	129	3	-	1.212	252	766	493	6	-	1.517
68	83	882	110	4	-	1.079	205	661	521	5	-	1.392
69	84	940	143	4	-	1.171	256	660	501	3	-	1.420
65-69	456	5.352	601	25	-	6.434	1.250	3.907	2.513	23	-	7.693
70	76	830	141	4	-	1.051	220	578	584	1	1	1.384
71	80	780	154	4	-	1.018	214	595	595	6	1	1.411
72	48	683	160	5	-	896	196	490	551	2	-	1.239
73	35	595	162	-	-	792	163	410	548	9	-	1.130
74	39	511	152	4	-	706	142	360	544	6	-	1.052
70-74	278	3.399	769	17	-	4.463	935	2.433	2.822	24	2	6.216
75	35	423	145	6	-	609	161	309	570	3	-	1.043
76	35	391	167	2	-	595	137	273	556	1	-	967
77	41	334	155	-	-	530	128	245	501	2	-	876
78	29	324	150	1	-	504	118	181	497	1	-	797
79	35	258	147	-	-	440	95	152	473	1	-	721
75-79	175	1.730	764	9	-	2.678	639	1.160	2.597	8	-	4.404
80-84	104	790	638	5	-	1.537	367	372	1.809	13	-	2.561
85-89	52	243	336	1	-	632	127	81	804	2	-	1.014
90-94	14	29	86	-	-	129	36	3	191	1	-	231
95-99	11	2	11	-	-	24	9	2	33	-	-	44
100 E PIU'	1	-	-	-	-	1	1	-	-	-	-	1
TOTALE	78.478	83.764	4.172	284	25	166.723	71.751	84.591	17.320	349	24	174.035

## Segue TAV. 2 — Popolazione residente per sesso, età e stato civile

## C - PROVINCE

ETÀ (anni)	M A S C H I						F E M M I N E					
	Celibi	Coniugati	Vedovi	Separati legal- mente	Divor- ziati	Totale	Nubili	Coniugate	Vedove	Separate legal- mente	Divor- ziate	Totale
Provincia di VITERBO												
0	1.720	-	-	-	-	1.720	1.689	-	-	-	-	1.689
1	1.827	-	-	-	-	1.827	1.659	-	-	-	-	1.659
2	1.789	-	-	-	-	1.789	1.748	-	-	-	-	1.748
3	1.839	-	-	-	-	1.839	1.722	-	-	-	-	1.722
4	1.900	-	-	-	-	1.900	1.758	-	-	-	-	1.758
MENO DI 5	9.075	-	-	-	-	9.075	8.576	-	-	-	-	8.576
5	1.980	-	-	-	-	1.980	1.832	-	-	-	-	1.832
6	2.089	-	-	-	-	2.089	1.883	-	-	-	-	1.883
7	2.030	-	-	-	-	2.030	1.868	-	-	-	-	1.868
8	1.909	-	-	-	-	1.909	1.869	-	-	-	-	1.869
9	1.839	-	-	-	-	1.839	1.721	-	-	-	-	1.721
5-9	9.847	-	-	-	-	9.847	9.173	-	-	-	-	9.173
10	1.876	-	-	-	-	1.876	1.753	-	-	-	-	1.753
11	1.923	-	-	-	-	1.923	1.910	-	-	-	-	1.910
12	1.831	-	-	-	-	1.831	1.796	-	-	-	-	1.796
13	1.867	-	-	-	-	1.867	1.703	1	-	-	-	1.704
14	1.742	-	-	-	-	1.742	1.662	1	-	-	-	1.663
10-14	9.239	-	-	-	-	9.239	8.824	2	-	-	-	8.826
15	1.777	-	-	-	-	1.777	1.777	4	-	-	-	1.781
16	1.889	4	-	-	-	1.893	1.827	21	-	-	-	1.848
17	1.853	2	-	-	-	1.855	1.772	53	1	-	-	1.826
18	1.860	6	-	-	-	1.866	1.583	110	1	1	-	1.695
19	1.775	11	-	-	-	1.786	1.470	231	-	-	-	1.701
15-19	9.154	23	-	-	-	9.177	8.429	419	2	1	-	8.851
20	1.773	23	-	-	-	1.796	1.282	384	-	1	-	1.667
21	1.819	48	-	-	-	1.867	1.188	605	3	1	-	1.797
22	1.834	154	4	-	-	1.992	1.113	816	8	-	-	1.937
23	2.011	323	10	-	-	2.344	1.060	1.083	28	1	-	2.172
24	1.562	497	1	-	-	2.060	644	1.207	4	3	-	1.858
20-24	8.999	1.045	15	-	-	10.059	5.287	4.095	43	6	-	9.431
25	1.206	641	3	1	-	1.851	489	1.272	2	1	-	1.764
26	815	697	-	1	1	1.514	339	1.180	8	2	-	1.529
27	680	825	1	1	-	1.507	299	1.254	3	6	-	1.562
28	561	895	1	1	-	1.458	207	1.245	6	4	-	1.462
29	392	1.004	3	1	-	1.400	205	1.224	7	5	-	1.441
25-29	3.654	4.062	8	5	1	7.730	1.539	6.175	26	18	-	7.758
30	421	1.210	2	1	-	1.634	174	1.345	11	2	3	1.535
31	454	1.300	-	6	-	1.760	241	1.533	14	4	-	1.792
32	491	1.366	11	2	1	1.871	310	1.517	18	5	-	1.850
33	290	1.489	5	2	-	1.786	147	1.597	14	3	-	1.761
34	348	1.294	2	2	-	1.646	172	1.498	27	3	-	1.700
30-34	2.004	6.659	20	13	1	8.697	1.044	7.490	84	17	3	8.638
35	534	1.426	17	3	-	1.980	402	1.501	36	6	-	1.945
36	264	1.466	6	5	2	1.743	105	1.448	34	6	1	1.594
37	274	1.430	10	3	2	1.719	149	1.525	37	3	-	1.714
38	236	1.478	6	5	-	1.725	136	1.495	30	8	1	1.670
39	252	1.477	8	7	-	1.744	154	1.520	35	8	-	1.717
35-39	1.560	7.277	47	23	4	8.911	946	7.489	172	31	2	8.640
40	214	1.484	5	7	-	1.710	139	1.569	41	5	2	1.756
41	252	1.622	9	4	-	1.887	155	1.696	46	18	1	1.916
42	214	1.600	16	6	-	1.836	158	1.580	52	6	-	1.796
43	247	1.628	8	8	-	1.891	151	1.622	68	9	-	1.850
44	209	1.715	12	12	-	1.948	157	1.736	83	7	-	1.983
40-44	1.136	8.049	50	37	-	9.272	760	8.203	290	45	3	9.301

## Segue TAV. 2 — Popolazione residente per sesso, età e stato civile

## C - PROVINCE

E T À (anni)	M A S C H I						F E M M I N E					
	Celibi	Coniugati	Vedovi	Separati legal- mente	Divor- ziati	Totale	Nubili	Coniugate	Vedove	Separate legal- mente	Divor- ziate	Totale
Segue Provincia di V I T E R B O												
45	204	1.648	12	7	-	1.871	193	1.672	90	9	-	1.964
46	236	1.707	22	6	2	1.973	190	1.651	111	8	-	1.960
47	350	1.676	23	8	1	2.058	282	1.599	128	13	-	2.022
48	210	1.754	27	6	2	1.999	177	1.646	149	7	3	1.982
49	205	1.764	30	11	1	2.011	177	1.690	151	6	1	2.025
45-49	1.205	8.549	114	38	6	9.912	1.019	8.258	629	43	4	9.953
50	203	1.672	16	10	1	1.902	184	1.613	144	10	2	1.953
51	205	1.837	38	11	1	2.092	213	1.756	216	16	1	2.202
52	96	938	16	4	1	1.055	98	828	101	5	-	1.032
53	82	786	15	2	-	885	99	694	89	9	-	891
54	87	798	18	4	1	908	105	812	132	5	-	1.054
50-54	673	6.031	103	31	4	6.842	699	5.703	682	45	3	7.132
55	109	1.165	39	7	2	1.322	137	1.011	178	10	-	1.336
56	142	1.421	51	10	1	1.625	149	1.257	237	7	-	1.650
57	133	1.317	47	13	-	1.510	157	1.164	243	4	2	1.570
58	169	1.512	78	13	2	1.774	155	1.255	270	7	1	1.688
59	141	1.404	74	12	2	1.633	178	1.128	286	11	-	1.603
55-59	694	6.819	289	55	7	7.864	776	5.815	1.214	39	3	7.847
60	276	1.390	78	5	-	1.749	288	1.148	359	4	-	1.799
61	153	1.365	85	11	2	1.616	155	1.145	343	6	-	1.649
62	153	1.264	91	6	1	1.515	167	1.038	352	11	1	1.569
63	121	1.208	92	6	-	1.427	155	942	356	4	-	1.457
64	112	1.079	97	7	2	1.297	146	840	343	5	-	1.334
60-64	815	6.306	443	35	5	7.604	911	5.113	1.753	30	1	7.808
65	117	1.012	97	2	-	1.228	148	757	369	6	-	1.280
66	106	951	110	8	-	1.175	133	682	380	3	-	1.198
67	99	868	99	3	-	1.069	114	660	424	3	1	1.202
68	89	763	121	3	1	977	117	562	376	4	-	1.059
69	85	755	124	3	-	967	116	537	438	1	-	1.092
65-69	496	4.349	551	19	1	5.416	628	3.198	1.987	17	1	5.831
70	92	700	139	9	-	940	126	474	443	3	1	1.047
71	75	696	163	2	2	938	88	490	470	3	-	1.051
72	58	530	139	2	-	729	88	387	410	5	-	890
73	43	498	156	4	-	701	69	408	456	1	1	935
74	33	461	174	3	-	671	79	287	443	2	-	811
70-74	301	2.885	771	20	2	3.979	450	2.046	2.222	14	2	4.734
75	40	374	138	-	-	552	73	221	389	-	-	683
76	29	352	141	-	-	522	88	214	422	1	-	725
77	36	313	149	2	-	500	72	188	470	2	-	732
78	35	293	134	4	-	466	76	153	425	-	-	654
79	18	199	127	2	-	346	50	128	369	-	-	547
75-79	158	1.531	689	8	-	2.386	359	904	2.075	3	-	3.341
80-84	118	710	605	5	-	1.438	204	298	1.518	4	1	2.025
85-89	53	193	324	2	-	572	105	64	645	-	-	814
90-94	16	25	82	-	-	123	29	10	150	1	-	190
95-99	12	3	9	-	-	24	13	-	24	-	-	37
100 E PIU'	1	-	-	-	-	1	1	-	-	-	-	1
TOTALE	59.210	64.516	4.120	291	31	128.168	49.772	65.282	13.516	314	23	128.907

Segue TAV. 2 — Popolazione residente per sesso, età e stato civile  
C - PROVINCE

E T À (anni)	M A S C H I						F E M M I N E					
	Celibi	Coniugati	Vedovi	Separati legal- mente	Divor- ziati	Totale	Nubili	Coniugate	Vedove	Separate legal- mente	Divor- ziate	Totale
Provincia di RIETI												
0	899	-	-	-	-	899	904	-	-	-	-	904
1	935	-	-	-	-	935	932	-	-	-	-	932
2	1.019	-	-	-	-	1.019	951	-	-	-	-	951
3	999	-	-	-	-	999	998	-	-	-	-	998
4	1.021	-	-	-	-	1.021	949	-	-	-	-	949
MENO DI 5	4.873	-	-	-	-	4.873	4.734	-	-	-	-	4.734
5	1.081	-	-	-	-	1.081	1.021	-	-	-	-	1.021
6	1.127	-	-	-	-	1.127	1.057	-	-	-	-	1.057
7	1.159	-	-	-	-	1.159	1.097	-	-	-	-	1.097
8	1.137	-	-	-	-	1.137	1.095	-	-	-	-	1.095
9	1.131	-	-	-	-	1.131	1.098	-	-	-	-	1.098
5-9	5.635	-	-	-	-	5.635	5.368	-	-	-	-	5.368
10	1.095	-	-	-	-	1.095	1.040	-	-	-	-	1.040
11	1.166	-	-	-	-	1.166	1.060	-	-	-	-	1.060
12	1.052	-	-	-	-	1.052	1.013	-	-	-	-	1.013
13	991	-	-	-	-	991	1.011	-	-	-	-	1.011
14	1.013	-	-	-	-	1.013	974	2	-	-	-	976
10-14	5.317	-	-	-	-	5.317	5.098	2	-	-	-	5.100
15	1.085	-	-	-	-	1.085	998	3	-	-	-	1.001
16	1.039	1	-	-	-	1.040	1.021	14	1	-	-	1.036
17	1.062	3	-	-	-	1.065	979	21	-	-	-	1.000
18	1.026	4	-	-	-	1.030	929	38	1	-	-	968
19	1.001	2	-	-	-	1.003	904	84	-	1	-	989
15-19	5.233	10	-	-	-	5.243	4.831	160	2	1	-	4.994
20	1.088	10	-	-	-	1.098	862	172	-	-	-	1.034
21	1.134	32	2	-	-	1.168	759	234	-	-	-	993
22	1.076	52	-	-	-	1.128	622	359	2	-	-	983
23	996	139	1	-	-	1.136	577	464	4	-	-	1.045
24	795	198	-	1	-	994	406	469	3	1	-	879
20-24	5.089	431	3	1	-	5.524	3.226	1.698	9	1	-	4.934
25	651	244	3	-	-	898	311	539	2	1	-	853
26	452	241	1	-	-	694	180	493	2	-	-	675
27	420	338	-	-	-	758	173	578	-	2	-	753
28	335	431	-	2	-	768	150	581	5	-	-	736
29	291	413	2	-	-	706	134	585	5	1	-	725
25-29	2.149	1.667	6	2	-	3.824	948	2.776	14	4	-	3.742
30	260	543	-	-	-	803	118	677	7	3	-	805
31	258	640	1	1	-	900	136	804	8	-	-	948
32	233	625	3	1	-	862	105	743	10	4	-	862
33	182	702	1	2	-	887	95	766	2	3	2	868
34	161	655	5	-	-	821	96	743	11	1	-	851
30-34	1.094	3.165	10	4	-	4.273	550	3.733	38	11	2	4.334
35	194	664	3	2	-	863	80	708	16	2	-	806
36	172	708	3	4	-	887	83	814	12	3	-	912
37	158	724	3	3	-	888	80	755	16	3	-	854
38	138	717	5	1	-	861	77	776	18	1	2	874
39	159	685	4	1	1	850	71	778	14	2	-	865
35-39	821	3.498	18	11	1	4.349	391	3.831	76	11	2	4.311
40	162	806	5	2	-	975	80	847	24	4	-	955
41	142	893	10	4	1	1.050	113	851	30	5	-	999
42	122	782	3	-	-	907	92	822	21	1	-	936
43	129	836	7	2	-	974	92	810	27	2	-	931
44	106	888	5	6	-	1.005	75	909	33	4	-	1.021
40-44	661	4.205	30	14	1	4.911	452	4.239	135	16	-	4.842

## Segue TAV. 2 — Popolazione residente per sesso, età e stato civile

## C - PROVINCE

E T À (anni)	M A S C H I						F E M M I N E					
	Celibi	Coniugati	Vedovi	Separati legal- mente	Divor- ziati	Totale	Nubili	Coniugate	Vedove	Separate legal- mente	Divor- ziate	Totale
Segue Provincia di RIETI												
45	122	886	15	2	1	1.026	94	887	46	1	-	1.028
46	155	913	13	7	1	1.089	105	937	32	7	-	1.081
47	136	869	12	2	-	1.019	122	886	59	3	-	1.070
48	123	837	9	6	-	975	86	889	57	2	1	1.035
49	115	934	14	8	-	1.071	101	937	85	3	1	1.127
45-49	651	4.439	63	25	2	5.180	508	4.536	279	16	2	5.341
50	98	832	9	4	1	944	112	822	72	2	-	1.008
51	124	974	21	8	-	1.127	90	871	106	4	-	1.071
52	58	550	8	1	1	618	66	534	63	3	-	666
53	52	454	9	2	-	517	62	397	50	2	-	511
54	57	494	13	4	-	568	55	498	61	3	-	617
50-54	389	3.304	60	19	2	3.774	385	3.122	352	14	-	3.873
55	82	695	17	2	-	796	64	639	97	3	-	803
56	95	782	26	9	-	912	91	772	135	2	-	1.000
57	102	802	28	6	-	938	112	689	135	2	1	939
58	89	839	27	2	-	957	111	735	170	-	2	1.018
59	91	845	39	3	-	978	97	707	139	5	-	948
55-59	459	3.963	137	22	-	4.581	475	3.542	676	12	3	4.708
60	108	748	38	3	-	897	88	681	155	2	-	926
61	98	864	48	4	-	1.014	79	672	170	1	-	922
62	98	736	48	4	1	887	90	618	178	2	-	888
63	78	683	39	5	-	805	96	577	181	3	-	857
64	75	677	55	1	1	809	75	538	173	4	-	790
60-64	457	3.708	228	17	2	4.412	428	3.086	857	12	-	4.383
65	78	658	77	2	-	815	76	498	236	2	-	812
66	87	582	70	5	-	744	81	488	205	1	-	775
67	69	558	86	1	-	714	74	451	240	3	-	768
68	69	502	71	2	-	644	83	382	204	2	-	671
69	75	529	87	2	-	693	80	384	256	1	-	721
65-69	378	2.829	391	12	-	3.610	394	2.203	1.141	9	-	3.747
70	59	446	85	4	-	594	69	345	269	1	-	684
71	86	451	103	1	-	641	63	355	296	-	-	714
72	49	395	89	2	-	535	51	288	263	1	-	603
73	31	322	101	3	-	457	44	233	261	1	-	539
74	24	312	95	2	-	433	45	220	273	3	-	541
70-74	249	1.926	473	12	-	2.660	272	1.441	1.362	6	-	3.081
75	23	266	82	1	-	372	44	198	270	1	-	513
76	29	211	74	-	-	314	43	163	296	2	-	504
77	15	204	92	-	-	311	35	133	279	2	-	449
78	24	195	94	-	-	313	40	128	286	2	-	456
79	19	164	75	-	-	258	29	98	233	1	-	361
75-79	110	1.040	417	1	-	1.568	191	720	1.364	8	-	2.283
80-84	69	554	391	1	-	1.015	102	237	957	1	-	1.297
85-89	31	170	268	-	1	470	49	45	496	1	-	591
90-94	10	30	78	-	-	118	4	8	106	-	-	118
95-99	8	4	10	-	-	22	3	1	15	-	-	19
100 E PIU'	1	-	-	-	-	1	2	-	-	-	-	2
TOTALE	33.684	34.943	2.583	141	9	71.360	28.411	35.380	7.879	123	9	71.802

## Segue TAV. 2 — Popolazione residente per sesso, età e stato civile

## C - PROVINCE

E T À (anni)	M A S C H I						F E M M I N E					
	Celibi	Coniugati	Vedovi	Separati legal- mente	Divor- ziati	Totale	Nubili	Coniugate	Vedove	Separate legal- mente	Divor- ziate	Totale
Provincia di ROMA												
0	30.381	-	-	-	-	30.381	28.409	-	-	-	-	28.409
1	30.679	-	-	-	-	30.679	28.697	-	-	-	-	28.697
2	30.774	-	-	-	-	30.774	29.980	-	-	-	-	29.980
3	30.915	-	-	-	-	30.915	29.015	-	-	-	-	29.015
4	31.233	-	-	-	-	31.233	30.191	-	-	-	-	30.191
MENO DI 5	153.982	-	-	-	-	153.982	146.292	-	-	-	-	146.292
5	33.004	-	-	-	-	33.004	31.022	-	-	-	-	31.022
6	32.800	-	-	-	-	32.800	31.082	-	-	-	-	31.082
7	33.205	-	-	-	-	33.205	31.537	-	-	-	-	31.537
8	31.390	-	-	-	-	31.390	29.708	-	-	-	-	29.708
9	29.628	-	-	-	-	29.628	28.544	-	-	-	-	28.544
5-9	160.027	-	-	-	-	160.027	151.893	-	-	-	-	151.893
10	29.443	-	-	-	-	29.443	27.755	-	-	-	-	27.755
11	28.154	-	-	-	-	28.154	26.844	-	-	-	-	26.844
12	26.715	-	-	-	-	26.715	25.691	-	-	-	-	25.691
13	25.928	-	-	-	-	25.928	24.745	9	-	-	-	24.754
14	25.260	3	-	-	-	25.263	24.504	81	8	1	-	24.594
10-14	135.500	3	-	-	-	135.503	129.539	90	8	1	-	129.638
15	25.301	6	1	-	2	25.310	24.303	151	2	3	-	24.459
16	24.674	50	6	-	-	24.730	23.706	386	13	1	-	24.106
17	24.006	63	5	-	-	24.074	23.085	814	11	6	-	23.916
18	23.320	122	7	2	-	23.451	21.649	1.560	9	12	-	23.230
19	23.573	308	12	5	1	23.899	20.141	2.752	11	22	1	22.927
15-19	120.874	549	31	7	3	121.464	112.884	5.663	46	44	1	118.638
20	23.948	506	21	6	-	24.481	19.000	4.889	11	18	-	23.918
21	24.354	984	14	6	-	25.358	17.640	7.277	11	36	1	24.965
22	22.956	2.211	15	15	2	25.199	15.006	10.383	29	43	2	25.463
23	22.801	4.320	24	25	3	27.173	13.710	14.313	112	77	4	28.216
24	20.181	7.031	11	25	-	27.248	11.229	16.773	49	85	3	28.139
20-24	114.240	15.052	85	77	5	129.459	76.585	53.635	212	259	10	130.701
25	16.573	9.785	20	50	4	26.432	9.100	18.723	62	141	9	28.035
26	11.485	10.002	13	51	4	21.555	6.358	16.372	54	147	11	22.942
27	10.125	13.241	18	61	2	23.447	5.705	19.144	69	141	11	25.070
28	8.408	15.658	14	97	8	24.185	5.313	20.384	101	214	25	26.037
29	6.990	16.880	14	110	4	23.998	4.596	20.969	122	252	36	25.975
25-29	53.581	65.566	79	369	22	119.617	31.072	95.592	408	895	92	128.059
30	6.525	19.530	35	120	6	26.216	4.785	22.769	129	272	28	27.983
31	6.067	21.934	43	159	13	28.216	4.783	24.917	158	320	23	30.201
32	4.955	22.167	51	181	14	27.368	4.481	24.629	243	352	30	29.735
33	4.298	23.077	64	211	15	27.665	4.078	24.547	203	313	38	29.179
34	3.609	21.389	49	189	22	25.258	3.721	22.638	277	354	43	27.033
30-34	25.454	108.097	242	860	70	134.723	21.848	119.500	1.010	1.611	162	144.131
35	3.589	21.691	67	218	16	25.581	3.881	22.708	331	341	42	27.303
36	3.059	22.248	65	243	23	25.638	3.606	23.530	339	374	56	27.905
37	2.925	22.698	63	228	21	25.935	3.587	23.155	369	402	50	27.563
38	2.727	21.764	64	221	22	24.798	3.451	22.122	432	391	57	26.453
39	2.556	22.077	83	287	19	25.022	3.533	21.650	474	373	51	26.081
35-39	14.856	110.478	342	1.197	101	126.974	18.058	113.165	1.945	1.881	256	135.305
40	2.323	22.885	91	308	31	25.638	3.555	22.169	585	407	62	26.778
41	2.330	23.726	106	299	39	26.500	3.980	22.598	672	434	63	27.747
42	2.135	22.355	123	318	42	24.973	3.575	20.915	781	457	79	25.807
43	2.070	21.737	138	299	36	24.280	3.597	20.199	855	472	79	25.202
44	2.069	21.899	148	359	36	24.511	3.717	20.236	958	515	80	25.506
40-44	10.927	112.602	606	1.583	184	125.902	18.424	106.117	3.851	2.285	363	131.040



## Segue Tav. 2 — Popolazione residente per sesso, età e stato civile

## C - PROVINCE

E T À (anni)	M A S C H I						F E M M I N E					
	Cellibi	Coniugati	Vedovi	Separati legalmente	Divorziati	Totale	Nubili	Coniugate	Vedove	Separate legalmente	Divorziate	Totale
Segue Provincia di ROMA												
45	2.022	21.674	164	346	34	24.240	3.750	20.008	1.080	488	68	25.394
46	1.945	20.343	154	398	46	22.886	3.732	19.098	1.265	502	75	24.672
47	2.033	21.034	201	397	31	23.696	3.889	19.361	1.436	574	87	25.347
48	1.859	20.514	222	433	55	23.083	3.689	18.901	1.606	544	75	24.815
49	1.754	20.325	239	401	51	22.770	3.704	18.923	1.925	569	79	25.200
45-49	9.613	103.890	980	1.975	217	116.675	18.764	96.291	7.312	2.677	384	125.428
50	1.678	18.914	255	409	58	21.314	3.484	17.892	2.045	553	86	24.060
51	1.744	20.109	301	404	53	22.611	3.638	18.477	2.551	536	77	25.279
52	1.008	11.131	179	226	33	12.577	2.122	9.869	1.576	304	42	13.913
53	1.002	10.232	216	200	27	11.677	2.034	9.255	1.584	325	38	13.236
54	1.159	11.392	250	254	28	13.083	2.184	9.701	2.038	301	50	14.274
50-54	6.591	71.778	1.201	1.493	199	81.262	13.462	65.194	9.794	2.019	293	90.762
55	1.270	13.344	330	323	32	15.299	2.479	11.549	2.498	336	38	16.900
56	1.524	16.034	433	350	38	18.379	2.928	13.443	3.339	397	36	20.143
57	1.453	15.186	484	359	41	17.523	3.023	13.010	3.362	383	43	19.821
58	1.478	16.076	590	335	31	18.510	2.955	12.936	4.005	353	42	20.291
59	1.426	14.854	585	322	41	17.228	3.025	12.057	4.010	317	29	19.438
55-59	7.151	75.494	2.422	1.689	183	86.939	14.410	62.995	17.214	1.786	188	96.593
60	1.512	14.287	679	307	30	16.815	2.816	11.165	4.046	294	32	18.353
61	1.317	13.747	740	312	36	16.152	2.824	10.713	4.198	251	34	18.020
62	1.336	13.042	772	288	36	15.474	2.684	9.919	4.580	261	30	17.474
63	1.225	11.943	817	292	23	14.300	2.540	9.072	4.631	245	31	16.519
64	1.135	10.895	920	221	27	13.198	2.546	8.024	4.555	231	16	15.372
60-64	6.525	63.914	3.928	1.420	152	75.939	13.410	48.893	22.010	1.282	143	85.738
65	1.075	10.487	895	235	25	12.717	2.187	7.285	4.769	195	16	14.452
66	1.035	9.447	977	210	24	11.693	2.202	6.674	4.910	195	26	14.007
67	931	8.878	967	170	27	10.973	1.996	6.047	4.819	156	15	13.033
68	785	7.639	997	158	18	9.597	1.781	5.240	4.788	142	12	11.963
69	764	7.100	1.006	127	19	9.016	1.828	4.939	5.014	114	15	11.910
65-69	4.590	43.551	4.842	900	113	53.996	9.994	30.185	24.300	802	84	65.365
70	753	6.288	1.089	129	5	8.264	1.786	4.229	4.774	112	12	10.913
71	614	6.150	1.246	112	11	8.133	1.618	4.168	5.174	74	8	11.042
72	491	5.404	1.160	103	9	7.167	1.380	3.410	5.043	76	11	9.920
73	434	4.591	1.109	80	9	6.223	1.377	2.968	4.973	79	12	9.409
74	400	3.967	1.155	85	5	5.612	1.308	2.601	4.838	77	13	8.837
70-74	2.692	26.400	5.759	509	39	35.399	7.469	17.376	24.802	418	56	50.121
75	327	3.290	1.069	59	7	4.752	1.124	2.211	4.722	44	7	8.108
76	311	2.880	1.044	52	3	4.290	1.142	1.931	4.531	55	11	7.670
77	279	2.667	956	49	4	3.995	1.048	1.470	4.215	47	6	6.786
78	298	2.403	1.023	39	5	3.768	883	1.307	4.026	40	3	6.259
79	258	2.007	958	38	2	3.263	835	1.096	3.779	23	5	5.738
75-79	1.473	13.247	5.090	237	21	20.068	5.032	8.015	21.273	209	32	34.561
80-84	873	5.959	4.122	87	7	11.048	2.954	2.698	14.357	73	7	20.089
85-89	395	1.799	2.202	29	3	4.428	1.244	621	6.595	27	5	8.492
90-94	155	317	668	6	-	1.146	355	90	1.750	7	1	2.203
95-99	115	37	117	-	-	269	140	17	327	-	-	484
100 E PIU'	5	4	1	-	-	10	5	1	8	-	-	14
TOTALE	829.619	818.737	32.717	12.438	1.319	1.694.830	793.834	826.138	157.222	16.276	2.077	1.795.547

## Segue TAV. 2 — Popolazione residente per sesso, età e stato civile

## C - PROVINCE

E T À (anni)	M A S C H I						F E M M I N E					
	Celibi	Coniugati	Vedovi	Separati legal- mente	Divor- ziati	Totale	Nubili	Coniugate	Vedove	Separate legal- mente	Divor- ziate	Totale
Provincia di LATINA												
0	3.657	-	-	-	-	3.657	3.588	-	-	-	-	3.588
1	3.712	-	-	-	-	3.712	3.458	-	-	-	-	3.458
2	3.711	-	-	-	-	3.711	3.549	-	-	-	-	3.549
3	3.631	-	-	-	-	3.631	3.574	-	-	-	-	3.574
4	3.807	-	-	-	-	3.807	3.660	-	-	-	-	3.660
MENO DI 5	18.558	-	-	-	-	18.558	17.829	-	-	-	-	17.829
5	3.972	-	-	-	-	3.972	3.705	-	-	-	-	3.705
6	3.863	-	-	-	-	3.863	3.623	-	-	-	-	3.623
7	3.854	-	-	-	-	3.854	3.777	-	-	-	-	3.777
8	3.775	-	-	-	-	3.775	3.555	-	-	-	-	3.555
9	3.540	-	-	-	-	3.540	3.443	-	-	-	-	3.443
5-9	19.004	-	-	-	-	19.004	18.103	-	-	-	-	18.103
10	3.573	-	-	-	-	3.573	3.474	-	-	-	-	3.474
11	3.590	-	-	-	-	3.590	3.405	-	-	-	-	3.405
12	3.368	-	-	-	-	3.368	3.111	-	-	-	-	3.111
13	3.216	-	-	-	-	3.216	3.099	2	-	-	-	3.101
14	3.180	-	-	-	-	3.180	3.045	16	-	-	-	3.061
10-14	16.927	-	-	-	-	16.927	16.134	18	-	-	-	16.152
15	3.201	2	-	-	-	3.203	3.052	39	1	-	-	3.092
16	3.301	7	1	-	-	3.309	2.928	106	-	1	-	3.035
17	3.199	10	-	-	-	3.209	2.886	204	-	-	-	3.090
18	3.057	29	1	-	-	3.087	2.490	353	-	1	-	2.844
19	2.913	45	1	-	-	2.959	2.228	594	1	1	-	2.824
15-19	15.671	93	3	-	-	15.767	13.584	1.296	2	3	-	14.885
20	2.990	97	2	1	-	3.090	2.112	986	3	4	-	3.105
21	3.149	191	4	2	-	3.346	1.871	1.282	3	2	-	3.158
22	2.892	388	4	2	-	3.286	1.541	1.777	10	5	-	3.333
23	2.850	776	7	2	-	3.635	1.269	2.183	29	3	1	3.485
24	2.413	1.187	1	1	1	3.603	988	2.270	8	6	-	3.272
20-24	14.294	2.639	18	8	1	16.960	7.781	8.498	53	20	1	16.353
25	1.783	1.329	2	3	-	3.117	742	2.339	10	5	-	3.096
26	929	1.062	1	1	-	1.993	387	1.561	9	9	-	1.966
27	841	1.512	2	2	1	2.358	344	1.997	13	10	-	2.364
28	689	1.738	1	5	1	2.434	347	2.128	20	16	-	2.511
29	559	1.788	3	9	1	2.360	318	2.067	30	8	-	2.423
25-29	4.801	7.429	9	20	3	12.262	2.138	10.092	82	48	-	12.360
30	576	2.103	6	3	1	2.689	301	2.312	20	8	1	2.642
31	553	2.421	8	7	-	2.989	344	2.479	18	11	-	2.852
32	452	2.374	9	6	1	2.842	305	2.422	33	19	2	2.781
33	354	2.409	6	6	1	2.776	249	2.471	33	16	1	2.770
34	336	2.340	6	6	5	2.693	224	2.358	31	13	-	2.626
30-34	2.271	11.647	35	28	8	13.989	1.423	12.042	135	67	4	13.671
35	355	2.337	13	13	2	2.720	271	2.228	45	12	1	2.557
36	280	2.430	5	8	1	2.724	203	2.388	49	15	2	2.657
37	230	2.330	13	9	1	2.583	250	2.276	46	7	1	2.580
38	227	2.171	8	6	1	2.413	211	2.067	50	10	-	2.338
39	175	2.247	7	10	2	2.441	206	2.149	52	12	2	2.421
35-39	1.267	11.515	46	46	7	12.881	1.141	11.108	242	56	6	12.553
40	196	2.332	12	11	3	2.554	222	2.146	66	25	1	2.460
41	216	2.448	12	13	3	2.692	269	2.229	72	12	2	2.584
42	186	2.175	7	15	2	2.385	224	2.087	77	11	1	2.400
43	148	2.194	10	5	1	2.358	207	2.054	103	17	3	2.384
44	154	2.219	14	9	3	2.399	244	2.052	95	16	1	2.408
40-44	900	11.368	55	53	12	12.388	1.166	10.568	413	81	8	12.236

## Segue TAV. 2 — Popolazione residente per sesso, età e stato civile

## C - PROVINCE

E T À (anni)	M A S C H I						F E M M I N E					
	Celibi	Coniugati	Vedovi	Separati legal- mente	Divor- ziati	Totale	Nubili	Coniugate	Vedove	Separate legal- mente	Divor- ziate	Totale
Segue Provincia di L A T I N A												
45	172	2.170	21	12	-	2.375	201	2.091	104	16	4	2.416
46	147	2.035	24	17	1	2.224	204	1.864	122	13	2	2.205
47	213	2.191	26	9	-	2.439	238	2.063	168	17	5	2.491
48	128	2.079	20	13	-	2.240	229	1.966	179	14	7	2.395
49	136	2.064	24	17	1	2.242	196	1.965	202	22	2	2.387
45-49	796	10.539	115	68	2	11.520	1.068	9.949	775	82	20	11.894
50	136	1.942	22	21	1	2.122	202	1.759	225	18	2	2.206
51	164	2.170	22	19	-	2.375	204	2.016	318	18	4	2.560
52	77	1.039	11	11	-	1.138	97	925	140	6	-	1.168
53	60	961	20	4	-	1.045	109	848	132	13	3	1.105
54	101	1.037	27	8	1	1.174	123	932	175	10	-	1.240
50-54	538	7.149	102	63	2	7.854	735	6.480	990	65	9	8.279
55	95	1.426	34	12	-	1.567	129	1.167	233	11	1	1.541
56	109	1.659	46	17	2	1.833	165	1.305	326	11	1	1.808
57	105	1.566	42	14	1	1.728	153	1.289	344	7	2	1.795
58	108	1.645	73	12	1	1.839	166	1.309	373	12	1	1.861
59	121	1.510	51	17	2	1.701	171	1.155	361	7	-	1.694
55-59	538	7.806	246	72	6	8.668	784	6.225	1.637	48	5	8.699
60	111	1.474	64	10	2	1.661	148	1.136	358	12	3	1.657
61	120	1.506	75	10	-	1.711	153	1.140	353	5	-	1.651
62	111	1.469	96	12	-	1.688	188	1.107	418	9	-	1.722
63	134	1.364	94	14	1	1.607	151	971	408	11	-	1.541
64	91	1.156	96	7	-	1.350	119	802	372	7	1	1.301
60-64	567	6.969	425	53	3	8.017	759	5.156	1.909	44	4	7.872
65	119	1.155	115	9	-	1.398	145	760	427	4	-	1.336
66	106	1.092	119	6	1	1.324	128	730	396	5	-	1.259
67	99	907	104	10	1	1.121	107	665	414	4	-	1.190
68	90	844	92	10	-	1.036	125	596	434	2	1	1.158
69	88	725	115	8	-	936	95	633	427	5	1	1.161
65-69	502	4.723	545	43	2	5.815	600	3.384	2.098	20	2	6.104
70	79	697	117	3	-	896	120	459	431	3	-	1.013
71	81	702	141	4	-	928	95	499	440	2	-	1.036
72	25	549	150	11	1	736	61	402	424	1	-	888
73	40	499	156	2	-	697	64	344	425	5	-	838
74	27	424	117	4	1	573	85	291	414	7	-	797
70-74	252	2.871	681	24	2	3.830	425	1.995	2.134	18	-	4.572
75	25	357	120	1	-	503	65	260	407	2	-	734
76	23	330	97	3	-	453	61	203	379	1	-	644
77	25	280	130	3	-	438	56	153	380	4	-	593
78	29	232	136	4	-	401	55	167	376	1	-	599
79	21	229	86	2	-	338	58	125	354	1	-	538
75-79	123	1.428	569	13	-	2.133	295	908	1.896	9	-	3.108
80-84	82	678	479	8	-	1.247	187	348	1.326	6	1	1.868
85-89	30	234	282	1	-	547	73	72	716	1	-	862
90-94	21	30	83	1	-	135	30	6	198	-	-	234
95-99	13	4	26	-	-	43	20	1	34	-	-	55
100 E PIU'	1	1	1	-	-	3	-	1	-	-	-	1
TOTALE	97.156	87.123	3.720	501	48	188.548	84.275	88.147	14.640	568	60	187.690

## Segue TAV. 2 — Popolazione residente per sesso, età e stato civile

## C - PROVINCE

E T À (anni)	M A S C H I						F E M M I N E					
	Celli	Coniugati	Vedovi	Separati legal- mente	Divor- ziati	Totale	Nubili	Coniugate	Vedove	Separate legal- mente	Divor- ziate	Totale
Provincia di FROSINONE												
0	3.384	-	-	-	-	3.384	3.212	-	-	-	-	3.212
1	3.308	-	-	-	-	3.308	3.171	-	-	-	-	3.171
2	3.424	-	-	-	-	3.424	3.245	-	-	-	-	3.245
3	3.439	-	-	-	-	3.439	3.218	-	-	-	-	3.218
4	3.505	-	-	-	-	3.505	3.344	-	-	-	-	3.344
MENO DI 5	17.060	-	-	-	-	17.060	16.190	-	-	-	-	16.190
5	3.649	-	-	-	-	3.649	3.443	-	-	-	-	3.443
6	3.639	-	-	-	-	3.639	3.570	-	-	-	-	3.570
7	3.679	-	-	-	-	3.679	3.567	-	-	-	-	3.567
8	3.628	-	-	-	-	3.628	3.477	-	-	-	-	3.477
9	3.673	-	-	-	-	3.673	3.401	-	-	-	-	3.401
5-9	18.268	-	-	-	-	18.268	17.458	-	-	-	-	17.458
10	3.567	-	-	-	-	3.567	3.425	-	-	-	-	3.425
11	3.975	-	-	-	-	3.975	3.780	-	-	-	-	3.780
12	3.575	-	-	-	-	3.575	3.417	-	-	-	-	3.417
13	3.520	-	-	-	-	3.520	3.453	1	-	-	-	3.454
14	3.517	-	-	-	-	3.517	3.215	25	3	1	-	3.244
10-14	18.154	-	-	-	-	18.154	17.290	26	3	1	-	17.320
15	3.665	-	-	-	-	3.665	3.331	68	3	-	-	3.402
16	3.738	9	3	-	-	3.750	3.376	158	3	-	-	3.537
17	3.482	11	1	-	-	3.494	3.087	313	1	1	-	3.402
18	3.394	41	1	1	-	3.437	2.698	444	2	-	-	3.144
19	3.262	98	-	2	-	3.362	2.373	705	3	1	-	3.082
15-19	17.541	159	5	3	-	17.708	14.865	1.688	12	2	-	16.567
20	3.259	163	-	-	1	3.423	2.176	1.047	1	1	-	3.225
21	3.375	262	1	1	-	3.639	2.038	1.292	4	1	-	3.335
22	3.006	552	3	1	-	3.562	1.530	1.663	5	3	-	3.201
23	2.791	936	7	2	-	3.736	1.325	2.022	15	4	1	3.367
24	2.224	1.150	2	1	-	3.377	1.038	2.174	12	4	-	3.228
20-24	14.655	3.063	13	5	1	17.737	8.107	8.198	37	13	1	16.356
25	1.566	1.203	4	3	-	2.776	697	2.045	9	3	-	2.754
26	968	1.029	1	3	1	2.002	404	1.455	1	5	-	1.865
27	872	1.409	-	4	-	2.285	405	1.924	13	6	-	2.348
28	694	1.602	-	5	-	2.301	349	1.871	10	7	1	2.238
29	544	1.517	4	2	1	2.068	314	1.779	12	4	-	2.109
25-29	4.644	6.760	9	17	2	11.432	2.169	9.074	45	25	1	11.314
30	541	1.899	4	1	-	2.445	275	2.029	20	6	-	2.330
31	653	2.182	8	8	-	2.851	351	2.270	23	8	-	2.652
32	448	2.267	8	8	1	2.732	344	2.386	36	6	-	2.772
33	381	2.292	5	6	1	2.685	283	2.362	28	6	1	2.680
34	334	2.174	10	1	-	2.519	255	2.314	35	11	-	2.615
30-34	2.357	10.814	35	24	2	13.232	1.508	11.361	142	37	1	13.049
35	389	2.288	8	5	-	2.690	302	2.340	43	9	-	2.694
36	308	2.387	10	6	1	2.712	264	2.417	39	9	-	2.729
37	297	2.423	7	4	2	2.733	251	2.437	44	8	1	2.741
38	279	2.500	7	3	2	2.791	238	2.386	58	8	-	2.690
39	228	2.381	11	10	1	2.631	269	2.474	62	6	-	2.811
35-39	1.501	11.979	43	28	6	13.557	1.324	12.054	246	40	1	13.665
40	232	2.598	10	14	1	2.855	308	2.557	85	7	3	2.960
41	272	2.710	11	8	-	3.001	300	2.623	83	10	3	3.019
42	217	2.587	14	7	2	2.827	282	2.429	88	10	2	2.811
43	210	2.482	14	15	1	2.722	277	2.416	98	11	2	2.804
44	225	2.647	19	6	2	2.899	290	2.447	116	13	1	2.867
40-44	1.156	13.024	68	50	6	14.304	1.457	12.472	470	51	11	14.461

## Segue TAV. 2 — Popolazione residente per sesso, età e stato civile

## C - PROVINCE

ETÀ (anni)	M A S C H I						F E M M I N E					
	Celibi	Coniugati	Vedovi	Separati legal- mente	Divor- ziati	Totale	Nubili	Coniugate	Vedove	Separate legal- mente	Divor- ziate	Totale
Segue Provincia di FROSINONE												
45	214	2.548	21	14	2	2.799	349	2.534	131	15	3	3.032
46	236	2.543	26	6	1	2.812	313	2.270	135	9	1	2.728
47	281	2.645	28	18	3	2.975	339	2.468	188	16	2	3.013
48	210	2.482	28	11	2	2.733	316	2.399	184	11	-	2.910
49	219	2.547	45	9	1	2.821	329	2.382	239	16	-	2.966
45-49	1.160	12.765	148	58	9	14.140	1.646	12.053	877	67	6	14.649
50	199	2.335	31	12	1	2.578	312	2.185	223	15	2	2.737
51	238	2.861	39	12	2	3.152	347	2.542	329	11	2	3.231
52	110	1.247	16	10	3	1.386	185	1.088	166	7	1	1.447
53	99	1.129	12	9	1	1.250	175	1.025	131	6	2	1.339
54	105	1.265	33	6	1	1.410	171	1.102	199	7	1	1.480
50-54	751	8.837	131	49	8	9.776	1.190	7.942	1.048	46	8	10.234
55	157	1.744	47	9	-	1.957	217	1.580	255	8	1	2.061
56	179	2.148	71	8	3	2.409	298	1.811	397	10	1	2.517
57	145	2.020	71	10	-	2.246	253	1.738	388	8	1	2.388
58	151	2.082	83	10	-	2.326	285	1.848	427	7	-	2.567
59	164	1.943	91	4	-	2.202	262	1.723	396	9	-	2.390
55-59	796	9.937	363	41	3	11.140	1.315	8.700	1.863	42	3	11.923
60	179	1.872	86	10	2	2.149	271	1.659	467	7	-	2.404
61	186	2.074	119	10	2	2.391	290	1.698	471	8	2	2.469
62	249	2.144	139	11	1	2.544	305	1.774	552	2	-	2.633
63	203	1.878	143	12	-	2.236	307	1.474	535	10	2	2.328
64	154	1.570	155	6	2	1.887	242	1.360	483	7	2	2.094
60-64	971	9.538	642	49	7	11.207	1.415	7.965	2.508	34	6	11.928
65	162	1.567	159	14	-	1.902	277	1.278	557	5	-	2.117
66	169	1.597	199	6	1	1.972	315	1.333	590	4	2	2.244
67	162	1.355	198	8	-	1.723	247	1.064	537	7	-	1.855
68	146	1.101	175	3	1	1.426	234	958	521	3	-	1.716
69	140	1.160	210	6	3	1.519	236	833	562	4	-	1.635
65-69	779	6.780	941	37	5	8.542	1.309	5.466	2.767	23	2	9.567
70	153	1.047	204	3	1	1.408	257	837	585	2	-	1.681
71	131	1.085	234	3	-	1.453	232	912	652	3	-	1.799
72	70	830	228	3	3	1.134	174	737	658	7	-	1.576
73	59	847	255	4	-	1.165	163	627	684	3	-	1.477
74	55	629	220	2	-	906	163	570	622	2	-	1.357
70-74	468	4.438	1.141	15	4	6.066	989	3.683	3.201	17	-	7.890
75	36	499	205	3	2	745	145	435	641	3	-	1.224
76	63	458	164	4	1	690	147	419	657	2	-	1.225
77	42	406	178	1	-	627	140	349	672	3	-	1.164
78	46	404	177	1	-	628	146	315	609	3	2	1.075
79	46	363	173	3	-	585	120	249	610	-	-	979
75-79	233	2.130	897	12	3	3.275	698	1.767	3.189	11	2	5.667
80-84	171	1.065	860	3	1	2.100	426	649	2.426	10	1	3.512
85-89	74	354	508	2	-	938	167	134	1.174	4	-	1.479
90-94	33	68	149	-	-	250	65	15	274	3	-	357
95-99	32	6	29	1	-	68	28	1	58	-	-	87
100 E PIU'	2	-	-	-	-	2	1	-	-	-	-	1
TOTALE	100.806	101.717	5.982	394	57	208.956	89.617	103.248	20.340	426	43	213.674

## Segue TAV. 2 — Popolazione residente per sesso, età e stato civile

C - PROVINCE

E T À (anni)	M A S C H I						F E M M I N E					
	Celibi	Coniugati	Vedovi	Separati legal- mente	Divor- ziati	Totale	Nubili	Coniugate	Vedove	Separate legal- mente	Divor- ziate	Totale
Provincia di L'AQUILA												
0	1.955	-	-	-	-	1.955	1.837	-	-	-	-	1.837
1	1.994	-	-	-	-	1.994	1.805	-	-	-	-	1.805
2	2.011	-	-	-	-	2.011	1.886	-	-	-	-	1.886
3	2.030	-	-	-	-	2.030	1.981	-	-	-	-	1.981
4	2.132	-	-	-	-	2.132	2.032	-	-	-	-	2.032
MENO DI 5	10.122	-	-	-	-	10.122	9.541	-	-	-	-	9.541
5	2.211	-	-	-	-	2.211	2.192	-	-	-	-	2.192
6	2.347	-	-	-	-	2.347	2.112	-	-	-	-	2.112
7	2.487	-	-	-	-	2.487	2.193	-	-	-	-	2.193
8	2.285	-	-	-	-	2.285	2.211	-	-	-	-	2.211
9	2.390	-	-	-	-	2.390	2.230	-	-	-	-	2.230
5-9	11.720	-	-	-	-	11.720	10.938	-	-	-	-	10.938
10	2.382	-	-	-	-	2.382	2.273	-	-	-	-	2.273
11	2.459	-	-	-	-	2.459	2.352	-	-	-	-	2.352
12	2.318	-	-	-	-	2.318	2.234	-	-	-	-	2.234
13	2.243	-	-	-	-	2.243	2.122	1	-	-	-	2.123
14	2.346	-	-	-	-	2.346	2.192	1	1	-	-	2.194
10-14	11.748	-	-	-	-	11.748	11.173	2	1	-	-	11.176
15	2.404	-	-	-	-	2.404	2.288	15	1	-	-	2.304
16	2.446	3	1	-	-	2.450	2.305	28	1	-	-	2.334
17	2.410	6	1	-	1	2.418	2.266	58	2	-	-	2.326
18	2.288	13	1	-	-	2.302	2.129	99	-	-	-	2.228
19	2.165	20	1	2	-	2.188	2.001	192	-	-	-	2.193
15-19	11.713	42	4	2	1	11.762	10.989	392	4	-	-	11.385
20	2.252	22	1	-	1	2.276	1.810	346	-	1	-	2.157
21	2.305	59	1	-	-	2.365	1.653	513	3	-	-	2.169
22	2.106	117	5	1	-	2.229	1.491	739	6	3	-	2.239
23	2.169	262	7	-	-	2.438	1.306	943	16	-	-	2.265
24	1.780	399	-	-	1	2.180	1.004	1.054	6	2	-	2.066
20-24	10.612	859	14	1	2	11.488	7.264	3.595	31	6	-	10.896
25	1.342	509	2	-	-	1.853	718	1.017	9	2	-	1.746
26	862	473	1	-	-	1.336	462	895	2	1	-	1.360
27	899	721	-	2	-	1.622	402	1.064	4	1	-	1.471
28	707	833	4	1	-	1.545	332	1.128	5	3	-	1.468
29	584	838	1	1	-	1.424	315	1.154	9	1	-	1.479
25-29	4.394	3.374	8	4	-	7.780	2.229	5.258	29	8	-	7.524
30	490	1.069	1	1	-	1.561	320	1.253	16	3	-	1.592
31	580	1.280	3	2	-	1.865	326	1.514	23	2	1	1.866
32	463	1.233	8	2	-	1.706	296	1.395	29	3	-	1.723
33	389	1.273	3	1	1	1.667	274	1.502	22	2	-	1.800
34	371	1.321	5	4	-	1.701	260	1.426	30	11	-	1.727
30-34	2.293	6.176	20	10	1	8.500	1.476	7.090	120	21	1	8.708
35	362	1.320	9	1	-	1.692	290	1.419	45	1	-	1.755
36	307	1.347	1	5	-	1.660	240	1.539	25	8	-	1.812
37	261	1.429	8	5	1	1.704	223	1.588	39	5	-	1.855
38	270	1.489	7	3	-	1.769	254	1.618	41	1	-	1.914
39	246	1.436	13	3	-	1.698	267	1.612	50	4	-	1.933
35-39	1.446	7.021	38	17	1	8.523	1.274	7.776	200	19	-	9.269
40	279	1.608	10	4	1	1.902	254	1.668	61	4	2	1.989
41	233	1.768	20	7	2	2.030	303	1.822	69	12	1	2.207
42	229	1.636	6	6	-	1.877	253	1.667	75	5	1	2.021
43	220	1.746	10	6	1	1.983	318	1.734	82	14	-	2.148
44	257	1.871	14	5	-	2.147	297	1.813	100	5	1	2.216
40-44	1.218	8.629	60	28	4	9.939	1.425	8.724	387	40	5	10.581

## Segue Tav. 2 — Popolazione residente per sesso, età e stato civile

## C - PROVINCE

E T À (anni)	M A S C H I						F E M M I N E					
	Celibi	Coniugati	Vedovi	Separati legal- mente	Divor- ziati	Totale	Nubili	Coniugate	Vedove	Separate legal- mente	Divor- ziate	Totale
Segue Provincia di L' AQUILA												
45	210	1.795	15	7	2	2.029	318	1.792	104	12	-	2.226
46	203	1.730	27	6	2	1.968	313	1.808	131	11	1	2.264
47	228	1.856	35	9	4	2.132	335	1.805	156	9	-	2.305
48	206	1.813	23	5	-	2.047	331	1.700	154	7	-	2.192
49	203	1.816	23	7	1	2.050	324	1.777	175	12	1	2.289
45-49	1.050	9.010	123	34	9	10.226	1.621	8.882	720	51	2	11.276
50	183	1.615	27	8	3	1.836	293	1.681	186	10	3	2.173
51	193	1.829	32	6	1	2.061	304	1.890	270	7	-	2.471
52	83	1.041	22	4	-	1.150	176	888	138	4	-	1.206
53	86	846	24	3	1	960	152	819	132	5	-	1.108
54	94	972	30	8	1	1.105	168	921	166	6	-	1.261
50-54	639	6.303	135	29	6	7.112	1.093	6.199	892	32	3	8.219
55	140	1.353	43	10	1	1.547	203	1.240	261	3	1	1.708
56	150	1.520	40	3	2	1.715	254	1.380	263	7	-	1.904
57	149	1.445	47	10	1	1.652	243	1.297	257	3	1	1.801
58	162	1.566	47	6	-	1.781	258	1.406	328	3	2	1.997
59	137	1.457	79	4	2	1.679	279	1.252	367	4	-	1.902
55-59	738	7.341	256	33	6	8.374	1.237	6.575	1.476	20	4	9.312
60	148	1.399	76	5	-	1.628	240	1.176	363	4	-	1.783
61	126	1.583	108	11	1	1.829	257	1.253	416	7	-	1.933
62	177	1.584	104	3	1	1.869	251	1.342	456	7	-	2.056
63	157	1.324	95	6	-	1.582	209	1.052	432	3	1	1.697
64	109	1.234	116	13	-	1.472	191	1.013	474	8	-	1.686
60-64	717	7.124	499	38	2	8.380	1.148	5.836	2.141	29	1	9.155
65	125	1.218	139	4	-	1.486	216	962	450	4	2	1.634
66	132	1.275	156	8	2	1.573	191	956	556	2	1	1.706
67	116	1.104	122	5	1	1.348	201	786	503	4	-	1.494
68	89	902	142	2	-	1.135	154	677	527	2	-	1.360
69	94	920	168	3	1	1.186	162	687	552	3	-	1.404
65-69	556	5.419	727	22	4	6.728	924	4.068	2.588	15	3	7.598
70	99	866	156	4	-	1.125	153	642	545	4	-	1.344
71	104	885	185	3	-	1.177	165	631	593	6	-	1.395
72	53	706	185	4	-	948	119	502	591	7	-	1.219
73	51	595	158	1	-	805	122	457	611	6	1	1.197
74	41	535	173	2	-	751	90	372	534	4	-	1.000
70-74	348	3.587	857	14	-	4.806	649	2.604	2.874	27	1	6.155
75	36	439	155	3	-	633	103	329	527	2	-	961
76	46	394	143	1	-	584	95	291	546	2	-	934
77	50	372	158	4	1	585	84	249	520	2	-	855
78	40	341	173	1	-	555	100	215	535	-	-	850
79	33	305	156	2	1	497	84	169	541	1	-	795
75-79	205	1.851	785	11	2	2.854	466	1.253	2.669	7	-	4.395
80-84	128	891	654	3	2	1.678	282	414	1.936	5	-	2.637
85-89	67	323	393	-	-	783	119	85	947	2	-	1.153
90-94	23	42	111	-	-	176	32	10	297	1	-	340
95-99	11	1	22	-	-	34	16	1	54	-	-	71
100 E PIU'	-	-	-	-	-	-	-	-	4	-	-	4
TOTALE	69.748	67.993	4.706	246	40	142.733	63.896	68.764	17.370	283	20	150.333

## Segue TAV. 2 — Popolazione residente per sesso, età e stato civile

## C - PROVINCE

E T À (anni)	M A S C H I						F E M M I N E					
	Celibi	Coniugati	Vedovi	Separati legal- mente	Divor- ziati	Totale	Nubili	Coniugate	Vedove	Separate legal- mente	Divor- ziate	Totale
Provincia di TERAMO												
0	2.000	-	-	-	-	2.000	1.856	-	-	-	-	1.856
1	1.968	-	-	-	-	1.968	1.978	-	-	-	-	1.978
2	2.178	-	-	-	-	2.178	2.045	-	-	-	-	2.045
3	2.159	-	-	-	-	2.159	2.073	-	-	-	-	2.073
4	2.269	-	-	-	-	2.269	2.073	-	-	-	-	2.073
MEHO DI 5	10.574	-	-	-	-	10.574	10.025	-	-	-	-	10.025
5	2.330	-	-	-	-	2.330	2.197	-	-	-	-	2.197
6	2.283	-	-	-	-	2.283	2.252	-	-	-	-	2.252
7	2.399	-	-	-	-	2.399	2.218	-	-	-	-	2.218
8	2.271	-	-	-	-	2.271	2.094	-	-	-	-	2.094
9	2.179	-	-	-	-	2.179	2.081	-	-	-	-	2.081
5-9	11.462	-	-	-	-	11.462	10.842	-	-	-	-	10.842
10	2.152	-	-	-	-	2.152	2.010	-	-	-	-	2.010
11	2.246	-	-	-	-	2.246	2.113	-	-	-	-	2.113
12	2.194	-	-	-	-	2.194	1.995	-	-	-	-	1.995
13	2.044	-	-	-	-	2.044	2.009	1	1	-	-	2.011
14	2.032	-	-	-	-	2.032	1.956	4	-	-	-	1.960
10-14	10.668	-	-	-	-	10.668	10.083	5	1	-	-	10.089
15	2.118	-	-	-	-	2.118	2.008	12	1	-	-	2.021
16	2.017	2	-	-	-	2.019	1.869	21	-	-	-	1.890
17	2.014	1	-	-	-	2.015	1.855	85	-	-	-	1.940
18	1.912	4	-	-	-	1.916	1.696	135	-	-	-	1.831
19	1.905	12	-	-	-	1.917	1.427	327	1	1	-	1.756
15-19	9.966	19	-	-	-	9.985	8.855	580	2	1	-	9.438
20	1.913	37	1	-	-	1.951	1.247	521	1	-	-	1.769
21	1.938	73	1	-	-	2.012	1.154	660	2	-	-	1.816
22	1.749	175	-	1	-	1.925	870	934	7	3	-	1.814
23	1.719	341	2	1	-	2.063	775	1.132	19	2	-	1.928
24	1.446	445	1	1	-	1.893	486	1.161	4	-	-	1.651
20-24	8.765	1.071	5	3	-	9.844	4.532	4.408	33	5	-	8.978
25	1.133	609	1	-	-	1.743	389	1.199	4	1	-	1.593
26	737	631	1	1	-	1.370	275	1.079	6	1	-	1.361
27	699	798	2	-	-	1.499	225	1.171	15	-	-	1.411
28	612	898	2	1	-	1.513	217	1.263	4	2	-	1.486
29	465	1.005	-	4	-	1.474	192	1.175	12	3	-	1.382
25-29	3.646	3.941	6	6	-	7.599	1.298	5.887	41	7	-	7.233
30	491	1.077	3	1	-	1.572	165	1.323	10	1	-	1.499
31	413	1.356	3	1	-	1.773	213	1.543	16	6	1	1.779
32	363	1.376	5	3	-	1.747	204	1.474	17	5	1	1.701
33	313	1.497	2	3	-	1.815	169	1.557	21	4	-	1.751
34	260	1.462	5	7	1	1.735	154	1.451	19	4	-	1.628
30-34	1.840	6.768	18	15	1	8.642	905	7.348	83	20	2	8.358
35	297	1.454	3	4	1	1.759	226	1.592	34	2	1	1.855
36	238	1.514	2	1	-	1.755	154	1.609	25	1	-	1.789
37	200	1.618	3	4	-	1.825	155	1.514	29	4	2	1.704
38	178	1.474	3	3	1	1.659	179	1.572	35	3	-	1.789
39	185	1.496	6	3	-	1.690	158	1.436	31	4	-	1.629
35-39	1.098	7.556	17	15	2	8.688	872	7.723	154	14	3	8.766
40	180	1.756	4	4	-	1.944	197	1.507	37	6	1	1.748
41	174	1.663	4	2	-	1.843	172	1.638	54	4	-	1.868
42	160	1.579	6	8	-	1.753	164	1.497	54	7	1	1.723
43	168	1.621	9	5	-	1.803	162	1.408	55	6	-	1.631
44	145	1.661	9	6	1	1.822	194	1.528	56	6	3	1.787
40-44	827	8.280	32	25	1	9.165	889	7.578	256	29	5	8.757



## Segue Tav. 2 — Popolazione residente per sesso, età e stato civile

## C - PROVINCE

E T À (anni)	M A S C H I						F E M M I N E					
	Celibi	Coniugati	Vedovi	Separati legal- mente	Divor- ziati	Totale	Nubili	Coniugate	Vedove	Separate legal- mente	Divor- ziate	Totale
Segue Provincia di TERAMO												
45	141	1.568	9	5	3	1.726	185	1.398	63	2	-	1.648
46	119	1.525	13	4	-	1.661	192	1.471	81	6	3	1.753
47	175	1.555	7	7	-	1.744	211	1.480	102	7	1	1.801
48	110	1.526	20	5	-	1.661	181	1.341	118	4	1	1.645
49	121	1.506	17	6	1	1.651	190	1.469	124	9	1	1.793
45-49	666	7.680	66	27	4	8.443	959	7.159	488	28	6	8.640
50	115	1.438	13	6	1	1.573	201	1.296	133	4	4	1.638
51	106	1.517	23	3	-	1.649	195	1.388	159	4	1	1.747
52	70	885	12	2	2	971	106	800	116	2	-	1.024
53	57	716	11	5	1	790	107	671	95	5	-	878
54	63	820	18	5	-	906	108	736	112	3	1	960
50-54	411	5.376	77	21	4	5.889	717	4.891	615	18	6	6.247
55	93	1.127	11	3	-	1.234	158	971	167	4	1	1.301
56	85	1.305	40	3	-	1.433	174	1.165	235	6	3	1.583
57	92	1.287	23	11	-	1.413	174	1.022	221	6	-	1.423
58	104	1.251	34	3	1	1.393	184	1.148	240	5	-	1.577
59	83	1.180	35	6	1	1.305	164	1.022	233	3	-	1.422
55-59	457	6.150	143	26	2	6.778	854	5.328	1.096	24	4	7.306
60	106	1.186	53	7	-	1.352	185	1.024	272	3	1	1.485
61	86	1.373	57	5	1	1.522	217	1.074	277	4	-	1.572
62	110	1.209	56	5	1	1.381	196	989	289	6	1	1.481
63	95	1.140	56	3	-	1.294	180	844	272	5	-	1.301
64	82	1.040	68	6	-	1.196	159	791	293	3	-	1.246
60-64	479	5.948	290	26	2	6.745	937	4.722	1.403	21	2	7.085
65	86	1.119	81	6	-	1.292	194	830	335	3	-	1.362
66	71	986	101	2	-	1.160	171	774	321	1	-	1.267
67	74	903	86	6	1	1.070	172	733	318	4	-	1.227
68	74	695	96	3	2	870	151	560	353	2	-	1.066
69	63	806	109	2	-	980	155	605	355	3	-	1.118
65-69	368	4.505	473	19	3	5.372	843	3.502	1.682	13	-	6.040
70	66	688	128	3	-	885	148	524	387	3	-	1.062
71	67	696	142	-	-	905	132	524	381	3	1	1.041
72	42	619	113	2	-	776	120	477	395	2	-	994
73	34	455	104	-	-	593	107	385	408	4	-	904
74	34	408	118	1	-	561	95	361	409	1	-	866
70-74	243	2.866	605	6	-	3.720	602	2.271	1.980	13	1	4.867
75	27	301	116	-	1	445	84	322	386	1	1	794
76	32	282	79	1	-	394	102	262	377	2	-	743
77	20	279	114	1	1	415	91	217	397	-	-	705
78	27	245	99	1	-	372	78	185	371	2	-	636
79	23	254	124	-	-	401	58	162	339	-	-	559
75-79	129	1.361	532	3	2	2.027	413	1.148	1.870	5	1	3.437
80-84	86	748	458	6	-	1.298	243	406	1.388	4	-	2.041
85-89	43	236	331	-	1	611	93	78	759	-	-	930
90-94	11	50	68	-	-	149	30	13	221	-	-	264
95-99	13	5	13	-	-	31	10	1	31	-	-	42
100 E PIU'	-	-	-	-	-	-	1	1	3	-	-	5
TOTALE	61.752	62.564	3.154	198	22	127.690	54.003	63.049	12.106	202	30	129.390

## Segue TAV. 2 — Popolazione residente per sesso, età e stato civile

## C - PROVINCE

E T À (anni)	M A S C H I						F E M M I N E					
	Celibi	Coniugati	Vedovi	Separati legal- mente	Divor- ziati	Totale	Nubili	Coniugate	Vedove	Separate legal- mente	Divor- ziate	Totale
Provincia di P E S C A R A												
0	2.195	-	-	-	-	2.195	2.036	-	-	-	-	2.036
1	2.280	-	-	-	-	2.280	2.025	-	-	-	-	2.025
2	2.285	-	-	-	-	2.285	2.181	-	-	-	-	2.181
3	2.283	-	-	-	-	2.283	2.142	-	-	-	-	2.142
4	2.225	-	-	-	-	2.225	2.174	-	-	-	-	2.174
MEMO DI 5	11.268	-	-	-	-	11.268	10.558	-	-	-	-	10.558
5	2.344	-	-	-	-	2.344	2.268	-	-	-	-	2.268
6	2.632	-	-	-	-	2.632	2.299	-	-	-	-	2.299
7	2.514	-	-	-	-	2.514	2.263	-	-	-	-	2.263
8	2.403	-	-	-	-	2.403	2.207	-	-	-	-	2.207
9	2.301	-	-	-	-	2.301	2.191	-	-	-	-	2.191
5-9	12.194	-	-	-	-	12.194	11.228	-	-	-	-	11.228
10	2.296	-	-	-	-	2.296	2.101	-	-	-	-	2.101
11	2.201	-	-	-	-	2.201	2.271	-	-	-	-	2.271
12	2.182	-	-	-	-	2.182	2.076	-	-	-	-	2.076
13	2.083	-	-	-	-	2.083	1.992	1	-	-	-	1.993
14	2.028	-	-	-	-	2.028	1.998	9	1	-	-	2.008
10-14	10.790	-	-	-	-	10.790	10.438	10	1	-	-	10.449
15	2.075	-	-	-	1	2.076	1.954	8	-	-	-	1.962
16	2.034	-	1	-	-	2.035	1.956	48	-	-	1	2.005
17	2.031	6	-	-	1	2.038	1.905	76	1	-	-	1.982
18	1.849	13	-	-	2	1.864	1.642	196	1	2	1	1.842
19	1.879	20	1	-	2	1.902	1.533	318	2	-	1	1.854
15-19	9.868	39	2	-	6	9.915	8.990	646	4	2	3	9.645
20	1.939	48	1	-	-	1.988	1.473	494	-	2	-	1.969
21	1.939	103	1	-	-	2.043	1.341	662	3	1	1	2.008
22	1.756	205	1	-	-	1.962	1.032	846	3	-	1	1.882
23	1.670	352	5	2	-	2.029	929	1.092	15	2	1	2.039
24	1.409	526	-	-	1	1.936	707	1.268	5	5	2	1.987
20-24	8.713	1.234	8	2	1	9.958	5.482	4.362	26	10	5	9.885
25	1.158	685	-	1	1	1.845	554	1.240	3	4	-	1.801
26	751	678	1	1	1	1.432	374	1.027	4	3	1	1.409
27	700	845	3	1	-	1.549	327	1.234	11	6	-	1.578
28	563	905	3	1	-	1.472	291	1.313	10	7	2	1.623
29	456	999	4	3	2	1.464	234	1.269	8	8	-	1.519
25-29	3.628	4.112	11	7	4	7.762	1.780	6.083	36	28	3	7.930
30	377	1.171	2	4	1	1.555	241	1.383	11	8	-	1.643
31	445	1.406	3	5	1	1.860	270	1.595	16	7	1	1.889
32	356	1.461	8	5	1	1.831	275	1.697	20	11	-	2.003
33	261	1.494	4	7	1	1.767	215	1.530	25	8	1	1.779
34	247	1.507	2	13	2	1.771	234	1.537	20	11	-	1.802
30-34	1.686	7.039	19	34	6	8.784	1.235	7.742	92	45	2	9.116
35	245	1.512	10	12	1	1.780	221	1.570	24	16	3	1.834
36	203	1.489	1	5	1	1.699	178	1.596	21	7	-	1.802
37	183	1.535	2	7	8	1.735	236	1.582	32	13	1	1.864
38	154	1.574	4	11	1	1.744	189	1.628	45	17	2	1.881
39	182	1.494	8	11	-	1.695	221	1.541	37	11	1	1.811
35-39	967	7.604	25	46	11	8.653	1.045	7.917	159	64	7	9.192
40	163	1.555	5	8	1	1.732	239	1.677	55	12	3	1.986
41	170	1.761	7	12	3	1.953	249	1.677	54	8	-	1.988
42	150	1.569	6	11	3	1.739	235	1.599	63	16	2	1.915
43	141	1.633	3	11	-	1.788	217	1.595	68	13	2	1.895
44	132	1.700	11	11	1	1.855	230	1.562	70	17	1	1.880
40-44	756	8.218	32	53	8	9.067	1.170	8.110	310	66	8	9.664

## Seque Tav. 2 — Popolazione residente per sesso, età e stato civile

## C - PROVINCE

E T À (anni)	M A S C H I						F E M M I N E					
	Cellibi	Coniugati	Vedovi	Separati legal- mente	Divor- ziati	Totale	Nubili	Coniugate	Vedove	Separate legal- mente	Divor- ziate	Totale
Seque Provincia di PESCARA												
45	141	1.687	13	16	2	1.859	242	1.549	72	12	4	1.879
46	129	1.695	8	9	-	1.841	231	1.521	107	20	1	1.880
47	137	1.570	15	13	4	1.739	221	1.411	114	9	4	1.759
48	97	1.575	17	11	-	1.704	231	1.449	130	8	2	1.820
49	108	1.567	18	13	2	1.708	231	1.446	151	13	2	1.843
45-49	612	8.098	71	62	8	8.851	1.156	7.376	574	62	13	9.181
50	111	1.448	19	14	-	1.592	214	1.323	171	13	2	1.723
51	129	1.542	27	12	3	1.713	218	1.514	184	16	3	1.935
52	67	918	12	3	3	1.003	140	823	115	8	-	1.086
53	51	817	10	5	-	883	117	645	142	7	1	912
54	70	858	14	7	2	951	124	769	143	4	1	1.041
50-54	428	5.583	82	41	8	6.142	813	5.074	755	48	7	6.697
55	73	1.079	25	6	2	1.185	170	968	183	6	5	1.332
56	89	1.286	26	10	2	1.413	185	1.135	243	11	1	1.575
57	74	1.261	34	7	1	1.377	167	1.081	229	6	-	1.483
58	88	1.272	45	8	2	1.415	188	1.101	288	14	1	1.592
59	81	1.255	46	9	1	1.392	174	1.052	261	12	1	1.500
55-59	405	6.153	176	40	8	6.782	884	5.337	1.204	49	8	7.482
60	76	1.155	53	7	-	1.291	185	972	286	10	-	1.453
61	93	1.266	44	11	4	1.418	180	1.053	320	6	1	1.560
62	92	1.253	52	11	4	1.412	186	973	345	12	-	1.516
63	91	1.137	53	7	-	1.288	188	899	316	9	1	1.413
64	84	1.056	47	9	3	1.199	193	822	325	3	-	1.343
60-64	436	5.867	249	45	11	6.608	932	4.719	1.592	40	2	7.285
65	110	1.027	64	7	4	1.212	185	867	328	5	-	1.385
66	90	933	81	7	1	1.112	161	774	355	5	-	1.295
67	96	906	93	5	2	1.102	148	613	349	3	1	1.114
68	83	755	81	1	-	920	119	610	324	3	1	1.057
69	73	768	105	10	-	956	146	536	357	3	-	1.042
65-69	452	4.385	424	30	7	5.302	759	3.400	1.713	19	2	5.893
70	95	766	102	9	2	974	145	560	424	1	-	1.130
71	72	711	141	9	1	934	157	517	449	6	-	1.129
72	44	592	124	4	1	765	99	455	420	1	1	976
73	25	454	135	9	-	623	84	352	430	2	-	868
74	19	369	107	3	-	498	87	303	383	2	-	775
70-74	255	2.892	609	34	4	3.794	572	2.187	2.106	12	1	4.878
75	22	319	93	2	-	436	70	294	398	3	1	766
76	30	272	84	1	-	387	61	196	359	2	-	618
77	21	229	93	1	-	344	56	201	368	5	-	630
78	16	242	101	3	-	362	76	167	382	1	-	626
79	21	187	82	3	-	293	52	121	342	2	-	517
75-79	110	1.249	453	10	-	1.822	315	979	1.849	13	1	3.157
80-84	78	671	474	3	-	1.226	161	351	1.366	4	-	1.882
85-89	34	213	303	3	-	553	70	71	698	1	-	840
90-94	11	59	120	-	-	190	23	13	243	-	-	279
95-99	9	2	12	-	-	23	18	-	36	-	-	54
100 E PIU'	1	-	-	-	-	1	1	-	-	-	-	1
TOTALE	62.701	63.422	3.070	410	82	129.685	57.630	64.377	12.764	463	62	135.296

## Segue TAV. 2 — Popolazione residente per sesso, età e stato civile

## C - PROVINCE

ETÀ (anni)	M A S C H I						F E M M I N E					
	Celibati	Coniugati	Vedovi	Separati legal- mente	Divor- ziati	Totale	Nubili	Coniugate	Vedove	Separate legal- mente	Divor- ziate	Totale
Provincia di CHIETI												
0	2.662	-	-	-	-	2.662	2.486	-	-	-	-	2.486
1	2.598	-	-	-	-	2.598	2.483	-	-	-	-	2.483
2	2.685	-	-	-	-	2.685	2.563	-	-	-	-	2.563
3	2.840	-	-	-	-	2.840	2.665	-	-	-	-	2.665
4	2.854	-	-	-	-	2.854	2.727	-	-	-	-	2.727
MENO DI 5	13.639	-	-	-	-	13.639	12.924	-	-	-	-	12.924
5	2.917	-	-	-	-	2.917	2.654	-	-	-	-	2.654
6	2.987	-	-	-	-	2.987	2.841	-	-	-	-	2.841
7	2.952	-	-	-	-	2.952	2.665	-	-	-	-	2.665
8	2.768	-	-	-	-	2.768	2.608	-	-	-	-	2.608
9	2.690	-	-	-	-	2.690	2.566	-	-	-	-	2.566
5-9	14.314	-	-	-	-	14.314	13.334	-	-	-	-	13.334
10	2.750	-	-	-	-	2.750	2.645	-	-	-	-	2.645
11	2.938	-	-	-	-	2.938	2.763	-	-	-	-	2.763
12	2.691	-	-	-	-	2.691	2.580	-	-	-	-	2.580
13	2.701	-	-	-	-	2.701	2.594	1	-	-	-	2.595
14	2.647	-	-	-	-	2.647	2.536	13	-	-	1	2.550
10-14	13.727	-	-	-	-	13.727	13.118	14	-	-	1	13.133
15	2.811	2	-	-	-	2.813	2.573	23	1	-	-	2.597
16	2.697	8	2	-	2	2.709	2.504	87	-	-	-	2.591
17	2.813	8	-	1	-	2.822	2.280	189	1	1	-	2.471
18	2.721	16	2	1	-	2.740	2.052	386	-	1	-	2.439
19	2.796	47	-	-	-	2.843	1.901	643	3	-	1	2.548
15-19	13.838	81	4	2	2	13.927	11.310	1.328	5	2	1	12.646
20	2.801	91	1	-	-	2.893	1.656	891	1	1	2	2.551
21	2.909	146	1	2	-	3.058	1.543	1.115	2	-	-	2.660
22	2.599	315	1	-	-	2.915	1.230	1.376	9	2	-	2.617
23	2.190	535	8	1	1	2.735	1.042	1.563	26	3	-	2.634
24	1.881	724	1	-	1	2.607	706	1.665	5	3	-	2.379
20-24	12.380	1.811	12	3	2	14.208	6.177	6.610	43	9	2	12.841
25	1.474	804	1	-	-	2.279	601	1.666	6	3	-	2.276
26	956	785	1	-	-	1.742	417	1.306	4	2	-	1.729
27	915	1.126	1	3	-	2.045	368	1.564	11	2	-	1.945
28	668	1.031	2	2	-	1.703	302	1.510	15	4	1	1.832
29	624	1.294	2	2	-	1.922	255	1.498	13	7	2	1.775
25-29	4.637	5.040	7	7	-	9.691	1.943	7.544	49	18	3	9.557
30	522	1.519	1	3	-	2.045	253	1.654	22	6	-	1.935
31	601	1.816	7	3	1	2.428	299	1.989	30	9	-	2.327
32	439	1.861	7	3	-	2.310	275	2.021	30	8	1	2.335
33	339	1.918	6	4	1	2.268	240	1.833	21	7	-	2.101
34	352	1.827	1	5	-	2.185	265	1.999	41	7	1	2.313
30-34	2.253	8.941	22	18	2	11.236	1.332	9.496	144	37	2	11.011
35	306	1.862	12	5	1	2.186	309	1.999	43	7	1	2.359
36	300	2.036	4	8	2	2.350	284	2.103	45	6	-	2.438
37	243	2.046	14	7	2	2.312	266	2.057	49	5	-	2.377
38	233	2.107	6	4	3	2.353	290	2.042	66	9	2	2.409
39	210	2.036	4	3	2	2.255	254	1.997	65	9	-	2.325
35-39	1.292	10.087	40	27	10	11.456	1.403	10.198	268	36	3	11.908
40	211	2.196	10	5	-	2.422	327	2.115	70	12	1	2.525
41	205	2.361	9	5	-	2.580	290	2.252	93	11	2	2.648
42	169	2.063	5	8	1	2.246	297	1.994	81	7	2	2.381
43	156	2.176	14	9	1	2.356	296	2.052	91	7	2	2.448
44	163	2.274	8	9	-	2.454	348	2.223	116	15	3	2.705
40-44	904	11.070	46	36	2	12.058	1.558	10.636	451	52	10	12.707

## Segue Tav. 2 — Popolazione residente per sesso, età e stato civile

## C - PROVINCE

E T À (anni)	M A S C H I						F E M M I N E					
	Celibi	Coniugati	Vedovi	Separati legal- mente	Divor- ziati	Totale	Nubili	Coniugate	Vedove	Separate legal- mente	Divor- ziate	Totale
Segue Provincia di CHIETI												
45	142	2.353	13	4	2	2.514	335	2.100	102	8	3	2.548
46	167	2.175	17	8	1	2.368	339	1.881	128	6	2	2.356
47	171	2.078	25	9	1	2.284	331	2.042	170	10	3	2.556
48	160	2.103	22	11	-	2.296	325	2.013	168	7	-	2.513
49	145	2.307	33	11	1	2.497	368	2.121	221	17	1	2.728
45-49	785	11.016	110	43	5	11.959	1.698	10.157	789	48	9	12.701
50	139	2.140	25	10	-	2.314	338	2.092	253	5	3	2.691
51	163	2.403	27	17	3	2.613	398	2.117	299	8	3	2.825
52	84	1.294	13	8	1	1.400	211	1.042	167	6	1	1.427
53	83	1.080	28	10	-	1.201	209	953	155	2	-	1.319
54	65	1.233	23	2	1	1.324	196	1.019	201	3	1	1.420
50-54	534	8.150	116	47	5	8.852	1.352	7.223	1.075	24	8	9.682
55	107	1.612	41	12	-	1.772	283	1.345	294	11	1	1.934
56	125	1.910	42	9	-	2.086	308	1.756	354	9	1	2.428
57	126	1.845	54	8	-	2.033	293	1.573	372	8	2	2.248
58	96	1.850	58	11	2	2.017	269	1.584	392	10	1	2.256
59	106	1.838	69	9	-	2.022	277	1.494	392	9	3	2.175
55-59	560	9.055	264	49	2	9.930	1.430	7.752	1.804	47	8	11.041
60	101	1.729	74	7	1	1.912	286	1.428	425	11	-	2.150
61	112	1.926	94	1	-	2.133	284	1.489	488	4	2	2.267
62	131	1.717	87	6	4	1.945	290	1.390	462	16	-	2.158
63	117	1.564	88	9	1	1.779	306	1.289	488	8	-	2.091
64	134	1.395	131	7	-	1.667	257	1.121	496	6	1	1.881
60-64	595	8.331	474	30	6	9.436	1.423	6.717	2.359	45	3	10.547
65	106	1.409	136	8	2	1.661	267	1.139	527	5	2	1.940
66	100	1.294	140	10	2	1.546	248	1.118	537	7	2	1.912
67	84	1.103	133	5	2	1.327	227	845	500	4	-	1.576
68	84	994	121	-	2	1.201	215	778	464	4	1	1.462
69	72	1.035	170	6	-	1.283	219	819	562	4	-	1.604
65-69	446	5.835	700	29	8	7.018	1.176	4.699	2.590	24	5	8.494
70	99	1.017	170	4	1	1.291	222	751	611	3	1	1.588
71	78	996	161	3	-	1.238	196	694	604	2	-	1.496
72	60	729	171	4	-	964	169	646	577	3	-	1.395
73	52	634	179	3	1	869	137	571	618	3	-	1.329
74	43	542	157	2	1	745	133	423	605	2	1	1.164
70-74	332	3.918	838	16	3	5.107	857	3.085	3.015	13	2	6.972
75	26	479	154	-	-	659	126	415	587	1	1	1.130
76	29	384	140	2	-	555	115	369	606	3	-	1.093
77	26	390	143	1	-	560	116	281	568	-	-	965
78	28	365	158	-	-	551	103	286	616	2	-	1.007
79	34	300	170	-	-	504	86	178	533	1	-	798
75-79	143	1.918	765	3	-	2.829	546	1.529	2.910	7	1	4.993
80-84	115	953	708	3	2	1.781	318	538	2.179	3	-	3.038
85-89	31	324	409	2	-	766	121	105	1.098	2	-	1.326
90-94	28	63	132	-	-	223	40	22	363	1	-	426
95-99	17	2	25	-	-	44	21	3	59	-	-	83
100 E PIU'	-	-	-	-	-	-	1	-	1	-	-	2
TOTALE	80.570	86.595	4.672	315	49	172.201	72.082	87.656	19.202	368	58	179.366

## Seque TAV. 2 — Popolazione residente per sesso, età e stato civile

## C - PROVINCE

E T À (anni)	M A S C H I						F E M M I N E					
	Cellibi	Coniugati	Vedovi	Separati legal- mente	Divor- ziati	Totale	Nubili	Coniugate	Vedove	Separate legal- mente	Divor- ziate	Totale
Provincia di ISERNIA												
0	672	-	-	-	-	672	660	-	-	-	-	660
1	626	-	-	-	-	626	603	-	-	-	-	603
2	643	-	-	-	-	643	655	-	-	-	-	655
3	716	-	-	-	-	716	621	-	-	-	-	621
4	703	-	-	-	-	703	681	-	-	-	-	681
MENO DI 5	3.360	-	-	-	-	3.360	3.220	-	-	-	-	3.220
5	745	-	-	-	-	745	729	-	-	-	-	729
6	710	-	-	-	-	710	718	-	-	-	-	718
7	802	-	-	-	-	802	707	-	-	-	-	707
8	740	-	-	-	-	740	726	-	-	-	-	726
9	752	-	-	-	-	752	704	-	-	-	-	704
5-9	3.749	-	-	-	-	3.749	3.584	-	-	-	-	3.584
10	763	-	-	-	-	763	669	-	-	-	-	669
11	828	-	-	-	-	828	803	-	-	-	-	803
12	741	-	-	-	-	741	718	-	-	-	-	718
13	752	-	-	-	-	752	704	-	-	-	-	704
14	753	-	-	-	-	753	745	4	-	-	-	749
10-14	3.837	-	-	-	-	3.837	3.639	4	-	-	-	3.643
15	779	-	-	1	-	780	709	9	-	-	-	718
16	811	4	-	-	-	815	764	21	-	-	-	785
17	814	3	-	1	-	818	740	40	-	-	-	780
18	773	8	-	-	-	781	654	80	-	-	-	734
19	757	15	-	-	-	772	619	131	1	-	-	751
15-19	3.934	30	-	2	-	3.966	3.486	281	1	-	-	3.768
20	720	28	-	-	-	748	546	172	1	-	-	719
21	655	50	-	-	-	745	433	227	1	-	-	661
22	667	107	2	-	-	776	372	313	6	-	-	691
23	571	164	5	-	-	740	330	333	14	-	-	677
24	469	181	-	-	-	650	249	373	2	-	-	624
20-24	3.122	530	7	-	-	3.659	1.930	1.418	24	-	-	3.372
25	374	204	1	-	1	580	206	320	1	-	-	527
26	268	202	-	-	-	470	134	302	8	-	-	444
27	224	213	1	1	-	439	109	341	2	1	-	453
28	171	243	-	-	-	414	86	304	3	-	-	393
29	145	306	2	-	-	453	74	318	5	-	-	397
25-29	1.182	1.168	4	1	1	2.356	609	1.585	19	1	-	2.214
30	144	338	-	1	-	483	84	375	4	-	-	463
31	137	396	-	2	-	535	83	484	9	-	-	576
32	123	395	5	1	-	524	95	425	11	2	-	533
33	85	424	1	-	-	510	66	455	8	-	-	529
34	101	464	3	-	-	568	70	468	15	-	-	553
30-34	590	2.017	9	4	-	2.620	398	2.207	47	2	-	2.654
35	95	448	4	-	-	547	82	512	25	2	-	621
36	67	460	2	1	-	530	71	455	11	-	-	537
37	66	525	4	-	-	595	86	493	7	1	-	587
38	79	469	1	1	-	550	81	520	15	1	-	617
39	55	479	3	-	-	537	71	524	21	-	-	616
35-39	362	2.381	14	2	-	2.759	391	2.504	79	4	-	2.978
40	65	575	3	-	-	643	80	527	25	1	-	633
41	55	534	2	1	-	592	87	567	10	1	-	665
42	46	517	9	-	1	573	80	538	19	-	-	637
43	52	521	6	-	1	580	89	515	22	-	-	626
44	42	606	4	-	1	653	64	575	20	3	-	662
40-44	260	2.753	24	1	3	3.041	400	2.722	96	5	-	3.223

## Segue Tav. 2 — Popolazione residente per sesso, età e stato civile

## C - PROVINCE

E T À (anni)	M A S C H I					F E M M I N E						
	Celibi	Coniugati	Vedovi	Separati legal- mente	Divor- ziati	Totale	Nubili	Coniugate	Vedove	Separate legal- mente	Divor- ziate	Totale
Segue Provincia di ISERNIA												
45	41	522	9	-	-	572	75	538	36	-	2	651
46	55	577	8	1	-	641	75	556	35	-	-	666
47	41	543	5	-	-	589	71	494	43	-	-	608
48	43	478	9	-	-	530	93	502	47	-	-	642
49	40	561	6	2	-	609	93	580	59	-	-	732
45-49	220	2.681	37	3	-	2.941	407	2.670	220	-	2	3.299
50	39	498	11	-	-	548	81	533	62	1	-	677
51	54	529	7	1	-	591	75	523	66	1	-	665
52	20	275	10	1	-	306	36	249	52	1	-	338
53	21	243	5	-	-	269	46	237	46	1	-	330
54	13	278	6	1	1	299	48	271	47	2	-	368
50-54	147	1.823	39	3	1	2.013	286	1.813	273	6	-	2.378
55	31	433	8	1	-	473	79	388	72	2	-	541
56	33	509	14	1	-	557	95	435	79	-	-	609
57	41	494	15	2	-	552	64	468	91	1	-	624
58	39	469	15	-	-	523	97	453	92	1	-	643
59	24	494	25	3	-	546	56	422	102	1	-	581
55-59	168	2.399	77	7	-	2.651	391	2.166	436	5	-	2.998
60	44	462	33	2	-	541	70	403	132	2	-	607
61	47	522	38	-	-	607	72	396	132	3	-	603
62	47	546	37	3	-	633	84	455	136	1	-	676
63	34	471	40	2	-	547	66	360	119	-	1	546
64	24	428	43	-	-	495	69	333	131	2	-	535
60-64	196	2.429	191	7	-	2.823	361	1.947	650	8	1	2.967
65	27	399	48	4	-	478	60	341	142	-	-	543
66	26	422	56	1	-	505	59	358	173	1	-	591
67	24	322	46	1	-	391	61	243	115	-	-	419
68	26	282	37	-	-	345	65	239	134	1	-	439
69	28	292	43	1	-	364	36	238	176	2	-	452
65-69	131	1.717	228	7	-	2.083	281	1.419	740	4	-	2.444
70	29	262	59	1	-	351	48	189	146	-	-	383
71	21	283	76	-	-	380	54	203	157	-	-	414
72	11	192	66	-	-	269	42	176	176	-	-	394
73	15	160	61	1	-	237	32	138	188	-	-	358
74	8	162	39	1	-	210	25	128	141	3	-	297
70-74	84	1.059	301	3	-	1.447	201	834	808	3	-	1.846
75	12	135	41	-	-	188	29	125	180	1	-	335
76	11	110	39	-	-	160	29	68	134	1	-	232
77	11	119	52	-	-	182	38	92	157	-	-	287
78	10	90	57	-	-	157	26	73	139	-	-	238
79	10	81	38	1	-	130	21	72	159	-	-	252
75-79	54	535	227	1	-	817	143	430	769	2	-	1.344
80-84	37	284	215	1	-	537	74	143	585	2	-	804
85-89	18	92	125	1	-	236	22	29	307	-	-	358
90-94	6	20	34	-	-	60	10	2	77	-	-	89
95-99	2	-	7	-	-	9	5	-	12	-	-	17
100 E PIU'	1	-	-	-	-	1	1	-	-	-	-	1
TOTALE	21.460	21.918	1.539	43	5	44.965	19.839	22.174	5.143	42	3	47.201

## Segue TAV. 2 — Popolazione residente per sesso, età e stato civile

## C - PROVINCE

E T À (anni)	M A S C H I						F E M M I N E					
	Celibi	Coniugati	Vedovi	Separati legal- mente	Divor- ziati	Totale	Nubili	Coniugate	Vedove	Separate legal- mente	Divor- ziati	Totale
Provincia di CAMPOBASSO												
0	1.670	-	-	-	-	1.670	1.665	-	-	-	-	1.665
1	1.734	-	-	-	-	1.734	1.638	-	-	-	-	1.638
2	1.825	-	-	-	-	1.825	1.719	-	-	-	-	1.719
3	1.805	-	-	-	-	1.805	1.715	-	-	-	-	1.715
4	1.840	-	-	-	-	1.840	1.844	-	-	-	-	1.844
MEMO DI 5	8.874	-	-	-	-	8.874	8.581	-	-	-	-	8.581
5	1.932	-	-	-	-	1.932	1.904	-	-	-	-	1.904
6	1.986	-	-	-	-	1.986	1.830	-	-	-	-	1.830
7	2.002	-	-	-	-	2.002	1.905	-	-	-	-	1.905
8	1.918	-	-	-	-	1.918	1.807	-	-	-	-	1.807
9	2.001	-	-	-	-	2.001	1.824	-	-	-	-	1.824
5-9	9.839	-	-	-	-	9.839	9.270	-	-	-	-	9.270
10	2.012	-	-	-	-	2.012	1.868	-	-	-	-	1.868
11	2.072	-	-	-	-	2.072	2.013	-	-	-	-	2.013
12	1.794	-	-	-	-	1.794	1.853	-	-	-	-	1.853
13	1.795	-	-	-	-	1.795	1.816	-	-	-	-	1.816
14	1.832	-	-	-	-	1.832	1.724	4	-	-	-	1.728
10-14	9.505	-	-	-	-	9.505	9.274	4	-	-	-	9.278
15	1.950	-	-	-	-	1.950	1.813	14	-	-	-	1.827
16	1.955	1	-	-	-	1.956	1.697	47	-	-	-	1.744
17	1.803	5	-	-	-	1.808	1.702	130	1	-	-	1.833
18	1.788	15	-	-	-	1.803	1.458	214	1	1	-	1.674
19	1.731	50	3	-	-	1.784	1.302	336	-	-	-	1.638
15-19	9.227	71	3	-	-	9.301	7.972	741	2	1	-	8.716
20	1.606	61	1	-	-	1.668	1.137	435	1	-	-	1.573
21	1.692	109	1	-	-	1.802	968	568	3	1	-	1.540
22	1.595	217	3	-	-	1.815	877	821	4	1	-	1.703
23	1.408	381	5	-	-	1.794	696	873	25	-	-	1.594
24	1.081	464	1	2	-	1.548	555	927	9	-	-	1.491
20-24	7.382	1.232	11	2	-	8.627	4.233	3.624	42	2	-	7.901
25	820	556	3	2	-	1.381	395	862	7	2	-	1.266
26	599	515	1	1	-	1.116	295	805	6	4	-	1.110
27	499	640	-	3	-	1.142	234	871	8	3	-	1.116
28	393	641	2	3	-	1.039	191	769	3	3	-	966
29	336	705	1	-	-	1.042	171	859	11	1	-	1.042
25-29	2.647	3.057	7	9	-	5.720	1.286	4.166	35	13	-	5.500
30	317	892	1	-	-	1.210	169	1.047	9	3	-	1.228
31	347	1.098	-	-	-	1.445	218	1.214	14	3	-	1.449
32	268	1.130	4	-	-	1.402	216	1.285	23	-	2	1.526
33	190	1.088	1	4	-	1.283	160	1.188	17	2	-	1.367
34	187	1.129	2	3	-	1.321	152	1.204	19	3	-	1.378
30-34	1.309	5.337	8	7	-	6.661	915	5.938	82	11	2	6.948
35	206	1.154	6	1	-	1.367	214	1.348	45	8	-	1.615
36	160	1.212	6	2	1	1.381	149	1.304	35	4	1	1.493
37	141	1.319	6	4	-	1.470	179	1.352	22	3	-	1.556
38	139	1.369	5	3	-	1.516	224	1.289	47	4	-	1.564
39	124	1.367	4	-	1	1.496	164	1.258	29	2	1	1.454
35-39	770	6.421	27	10	2	7.230	930	6.551	178	21	2	7.682
40	117	1.433	10	2	-	1.562	197	1.316	36	6	1	1.556
41	121	1.374	6	3	1	1.505	182	1.404	52	8	2	1.648
42	101	1.323	13	4	1	1.442	211	1.315	58	5	-	1.589
43	99	1.419	9	3	-	1.530	179	1.301	64	6	-	1.550
44	108	1.411	13	4	1	1.537	237	1.391	54	5	1	1.688
40-44	546	6.960	51	16	3	7.576	1.006	6.727	264	30	4	8.031



## Segue Tav. 2 — Popolazione residente per sesso, età e stato civile

C - PROVINCE

E T À (anni)	M A S C H I						F E M M I N E					
	Celibi	Coniugati	Vedovi	Separati legal- mente	Divor- ziati	Totale	Nubili	Coniugate	Vedove	Separate legal- mente	Divor- ziate	Totale
Segue Provincia di CAMPOBASSO												
45	105	1.407	11	3	-	1.526	208	1.352	75	4	2	1.641
46	92	1.283	13	2	-	1.390	198	1.202	75	5	-	1.480
47	115	1.338	14	1	-	1.468	210	1.250	98	4	-	1.562
48	89	1.265	15	5	1	1.375	177	1.197	115	4	1	1.494
49	92	1.384	15	2	1	1.494	200	1.370	153	9	1	1.733
45-49	493	6.677	68	13	2	7.253	993	6.371	516	26	4	7.910
50	81	1.359	25	5	-	1.470	194	1.245	149	6	-	1.594
51	101	1.365	16	5	1	1.488	206	1.312	178	9	2	1.707
52	50	647	11	4	-	712	115	621	98	2	-	836
53	52	586	10	1	1	650	102	568	84	2	-	756
54	50	723	20	6	-	799	121	653	124	2	-	900
50-54	334	4.680	82	21	2	5.119	738	4.399	633	21	2	5.793
55	69	938	18	1	-	1.026	144	930	181	1	-	1.256
56	83	1.242	37	5	1	1.368	184	1.103	235	9	-	1.531
57	76	1.214	41	3	-	1.334	152	977	222	4	-	1.355
58	73	1.195	46	2	1	1.317	176	1.008	249	7	-	1.440
59	82	1.098	61	5	-	1.246	159	1.050	236	7	-	1.452
55-59	383	5.687	203	16	2	6.291	815	5.068	1.123	28	-	7.034
60	74	1.148	51	6	-	1.279	164	1.022	275	3	-	1.464
61	90	1.217	75	2	-	1.384	194	1.029	289	3	-	1.515
62	86	1.160	72	4	-	1.322	177	1.043	313	2	-	1.535
63	70	1.021	76	2	-	1.169	157	849	292	4	-	1.302
64	75	1.074	97	3	-	1.249	155	890	342	2	-	1.389
60-64	395	5.620	371	17	-	6.403	847	4.833	1.511	14	-	7.205
65	65	1.056	110	4	-	1.235	152	887	332	4	-	1.375
66	74	1.015	148	4	1	1.242	143	797	396	4	-	1.340
67	71	786	93	2	-	952	123	714	351	5	-	1.193
68	50	689	117	3	-	859	103	580	362	1	-	1.046
69	63	776	133	-	1	973	106	586	360	4	-	1.056
65-69	323	4.322	601	13	2	5.261	627	3.564	1.801	18	-	6.010
70	55	716	109	3	-	883	111	525	362	2	-	1.000
71	60	695	168	-	-	923	131	552	466	8	-	1.157
72	32	572	155	1	-	760	85	428	434	2	-	949
73	27	478	115	2	-	622	100	391	376	-	-	867
74	16	359	122	1	-	498	74	301	357	1	-	733
70-74	190	2.820	669	7	-	3.686	501	2.197	1.995	13	-	4.706
75	18	282	119	-	-	419	65	230	378	1	-	674
76	22	268	108	1	-	399	58	208	397	2	-	665
77	14	237	103	1	-	355	58	194	394	2	-	648
78	17	242	117	2	-	378	56	155	374	1	-	586
79	20	225	109	-	-	354	59	133	367	1	-	560
75-79	91	1.254	556	4	-	1.905	296	920	1.910	7	-	3.133
80-84	58	568	434	-	-	1.060	152	318	1.349	3	-	1.822
85-89	31	186	314	-	-	531	71	66	714	1	-	852
90-94	12	32	88	1	-	133	13	8	190	-	-	211
95-99	5	4	14	-	-	23	15	4	38	-	-	57
100 E PIU*	1	-	-	-	-	1	2	-	-	-	-	2
TOTALE	52.415	54.928	3.507	136	13	110.999	48.537	55.499	12.383	209	14	116.642

## Segue TAV. 2 — Popolazione residente per sesso, età e stato civile

## C - PROVINCE

ETÀ (anni)	M A S C H I						F E M M I N E					
	Celibi	Coniugati	Vedovi	Separati legal- mente	Divor- ziati	Totale	Nubili	Coniugate	Vedove	Separate legal- mente	Divor- ziate	Totale
Provincia di CASERTA												
0	7.186	-	-	-	-	7.186	6.584	-	-	-	-	6.584
1	7.129	-	-	-	-	7.129	6.520	-	-	-	-	6.520
2	7.304	-	-	-	-	7.304	6.892	-	-	-	-	6.892
3	7.735	-	-	-	-	7.735	7.247	-	-	-	-	7.247
4	7.541	-	-	-	-	7.541	7.108	-	-	-	-	7.108
MENO DI 5	36.895	-	-	-	-	36.895	34.351	-	-	-	-	34.351
5	7.698	-	-	-	-	7.698	7.375	-	-	-	-	7.375
6	7.941	-	-	-	-	7.941	7.583	-	-	-	-	7.583
7	8.048	-	-	-	-	8.048	7.588	-	-	-	-	7.588
8	7.752	-	-	-	-	7.752	7.196	-	-	-	-	7.196
9	7.402	-	-	-	-	7.402	7.120	-	-	-	-	7.120
5-9	38.841	-	-	-	-	38.841	36.862	-	-	-	-	36.862
10	7.206	-	-	-	-	7.206	6.930	-	-	-	-	6.930
11	7.534	-	-	-	-	7.534	7.039	-	-	-	-	7.039
12	6.858	-	-	-	-	6.858	6.456	-	-	-	-	6.456
13	6.604	-	-	-	-	6.604	6.246	3	1	-	-	6.250
14	6.419	-	-	-	-	6.419	5.794	19	2	1	-	5.816
10-14	34.621	-	-	-	-	34.621	32.465	22	3	1	-	32.491
15	6.388	-	-	-	-	6.388	6.141	45	3	-	1	6.190
16	6.339	17	1	-	1	6.358	5.855	126	1	-	1	5.983
17	6.244	19	2	-	-	6.265	5.795	187	1	-	-	5.983
18	5.604	37	2	-	1	5.644	4.999	402	3	1	-	5.405
19	5.347	93	-	1	1	5.442	4.459	602	1	-	-	5.062
15-19	29.922	166	5	1	3	30.097	27.249	1.362	9	1	2	28.623
20	5.433	161	3	1	-	5.598	4.155	977	5	1	-	5.138
21	5.331	269	-	1	1	5.602	4.071	1.386	5	-	-	5.462
22	4.664	521	5	1	-	5.191	3.324	1.965	30	2	-	5.321
23	4.428	972	25	1	-	5.426	2.892	2.432	74	3	-	5.401
24	3.633	1.332	-	6	1	4.972	2.221	2.799	13	2	1	5.036
20-24	23.489	3.255	33	10	2	26.789	16.663	9.559	127	8	1	26.358
25	3.055	1.796	1	1	-	4.853	1.805	3.061	17	2	-	4.885
26	2.140	1.893	3	4	-	4.040	1.284	2.679	21	4	-	3.988
27	1.589	2.077	2	1	-	3.669	976	2.743	20	5	1	3.745
28	1.421	2.471	1	6	-	3.899	947	3.029	32	8	1	4.017
29	1.103	2.687	4	2	1	3.797	795	3.026	31	6	1	3.859
25-29	9.308	10.924	11	14	1	20.258	5.807	14.538	121	25	3	20.494
30	928	2.902	8	6	-	3.844	783	3.345	33	13	-	4.174
31	933	3.507	10	3	-	4.453	844	3.789	53	7	-	4.693
32	749	3.522	22	3	-	4.296	807	3.581	76	5	2	4.471
33	571	3.491	9	6	-	4.077	631	3.725	50	9	-	4.415
34	509	3.359	8	8	-	3.884	550	3.410	62	16	1	4.039
30-34	3.690	16.781	57	26	-	20.554	3.615	17.850	274	50	3	21.792
35	609	3.520	24	5	1	4.159	715	3.682	143	10	-	4.550
36	409	3.688	17	10	2	4.126	561	3.728	74	10	-	4.373
37	374	3.622	11	6	-	4.013	567	3.568	85	21	-	4.241
38	382	3.624	11	16	-	4.033	516	3.538	84	16	-	4.154
39	349	3.799	15	6	1	4.170	518	3.688	119	20	-	4.345
35-39	2.123	18.253	78	43	4	20.501	2.877	18.204	505	77	-	21.663
40	307	3.861	12	13	-	4.193	511	3.647	118	11	2	4.289
41	345	4.039	15	10	3	4.412	598	3.848	158	19	2	4.625
42	309	3.705	27	17	-	4.058	538	3.513	137	16	2	4.206
43	314	3.625	32	16	2	3.989	557	3.573	181	13	-	4.324
44	305	3.792	27	13	1	4.138	650	3.510	189	18	2	4.369
40-44	1.580	19.022	113	69	6	20.790	2.854	18.091	783	77	8	21.813

## Segue TAV. 2 — Popolazione residente per sesso, età e stato civile

## C - PROVINCE

E T À (anni)	M A S C H I						F E M M I N E					
	Cellibi	Contugati	Vedovi	Separati legal- mente	Divor- ziati	Totale	Nubili	Contugate	Vedove	Separate legal- mente	Divor- ziate	Totale
Segue Provincia di CASERTA												
45	313	3.736	45	21	-	4.115	568	3.499	210	18	3	4.298
46	298	3.671	36	8	1	4.014	596	3.364	246	18	3	4.227
47	344	3.610	64	16	-	4.034	603	3.421	283	13	2	4.322
48	270	3.348	48	11	-	3.677	606	3.126	299	23	1	4.055
49	257	3.332	66	19	-	3.674	537	3.201	318	19	-	4.075
45-49	1.482	17.697	259	75	1	19.514	2.910	16.611	1.356	91	9	20.977
50	244	3.176	58	18	1	3.497	494	2.961	340	19	1	3.815
51	247	3.309	58	24	3	3.641	550	3.108	410	21	1	4.090
52	147	1.760	45	10	-	1.962	312	1.642	240	11	1	2.206
53	146	1.627	43	11	1	1.828	305	1.492	236	12	-	2.045
54	158	1.721	46	16	-	1.941	354	1.651	288	17	1	2.311
50-54	942	11.593	250	79	5	12.869	2.015	10.854	1.514	80	4	14.467
55	170	2.228	68	14	-	2.480	384	1.988	415	27	-	2.814
56	230	2.635	84	21	-	2.970	431	2.408	538	24	-	3.401
57	199	2.567	101	11	3	2.881	437	2.154	541	11	3	3.146
58	248	2.736	125	19	2	3.130	481	2.403	663	15	1	3.563
59	215	2.609	139	11	-	2.974	469	2.148	629	14	-	3.260
55-59	1.062	12.775	517	76	5	14.435	2.202	11.101	2.786	91	4	16.184
60	274	2.342	167	11	1	2.795	475	1.955	612	10	-	3.052
61	191	2.441	182	20	1	2.835	446	1.975	702	16	-	3.139
62	223	2.408	207	10	1	2.849	436	1.927	800	8	-	3.171
63	220	2.222	231	12	-	2.685	385	1.829	766	9	1	2.990
64	188	1.985	219	10	-	2.402	410	1.579	710	6	1	2.706
60-64	1.096	11.398	1.006	63	3	13.566	2.152	9.265	3.590	49	2	15.058
65	211	1.943	235	11	-	2.400	380	1.408	797	9	1	2.595
66	231	1.807	251	9	-	2.298	342	1.450	890	13	1	2.696
67	177	1.614	257	10	-	2.058	349	1.307	829	7	1	2.493
68	167	1.463	277	6	2	1.915	301	1.093	825	4	-	2.223
69	149	1.422	257	10	1	1.839	297	1.075	870	5	-	2.247
65-69	935	8.249	1.277	46	3	10.510	1.669	6.333	4.211	38	3	12.254
70	186	1.230	311	5	1	1.733	334	901	783	6	-	2.024
71	168	1.200	313	4	-	1.685	281	899	952	5	-	2.137
72	87	902	291	4	-	1.284	240	761	863	12	-	1.876
73	73	830	336	3	-	1.242	190	649	893	6	-	1.738
74	55	698	271	4	-	1.028	220	560	863	2	-	1.645
70-74	569	4.860	1.522	20	1	6.972	1.265	3.770	4.354	31	-	9.420
75	36	525	286	-	-	847	192	413	761	3	-	1.369
76	68	488	243	4	2	805	170	344	770	3	-	1.287
77	61	414	236	2	-	713	172	330	714	8	-	1.224
78	46	353	241	-	-	640	188	257	651	2	-	1.098
79	55	361	232	1	1	650	152	212	673	3	-	1.040
75-79	266	2.141	1.238	7	3	3.655	874	1.556	3.569	19	-	6.018
80-84	222	927	880	4	1	2.034	517	470	2.438	11	-	3.436
85-89	104	212	448	2	-	766	192	94	987	4	-	1.277
90-94	58	34	105	-	-	197	107	13	259	-	-	379
95-99	44	6	18	-	1	69	65	1	38	-	-	104
100 E PIU'	-	-	2	-	-	2	1	2	-	-	-	3
TOTALE	187.249	138.293	7.819	535	39	333.935	176.712	139.696	26.924	653	39	344.024

## Segue TAV. 2 — Popolazione residente per sesso, età e stato civile

## C - PROVINCE

E T À (anni)	M A S C H I						F E M M I N E					
	Celibi	Coniugati	Vedovi	Separati legal- mente	Divor- ziati	Totale	Nubili	Coniugate	Vedove	Separate legal- mente	Divor- ziate	Totale
Provincia di BENEVENTO												
0	2.378	-	-	-	-	2.378	2.210	-	-	-	-	2.210
1	2.320	-	-	-	-	2.320	2.208	-	-	-	-	2.208
2	2.436	-	-	-	-	2.436	2.358	-	-	-	-	2.358
3	2.504	-	-	-	-	2.504	2.450	-	-	-	-	2.450
4	2.610	-	-	-	-	2.610	2.467	-	-	-	-	2.467
MENO DI 5	12.248	-	-	-	-	12.248	11.693	-	-	-	-	11.693
5	2.690	-	-	-	-	2.690	2.519	-	-	-	-	2.519
6	2.702	-	-	-	-	2.702	2.533	-	-	-	-	2.533
7	2.806	-	-	-	-	2.806	2.639	-	-	-	-	2.639
8	2.673	-	-	-	-	2.673	2.552	-	-	-	-	2.552
9	2.659	-	-	-	-	2.659	2.467	-	-	-	-	2.467
5-9	13.530	-	-	-	-	13.530	12.710	-	-	-	-	12.710
10	2.677	-	-	-	-	2.677	2.472	-	-	-	-	2.472
11	2.856	-	-	-	-	2.856	2.606	-	-	-	-	2.606
12	2.531	-	-	-	-	2.531	2.446	-	-	-	-	2.446
13	2.469	-	-	-	-	2.469	2.361	-	-	-	-	2.361
14	2.373	-	-	-	-	2.373	2.261	7	-	-	-	2.268
10-14	12.906	-	-	-	-	12.906	12.146	7	-	-	-	12.153
15	2.396	-	-	-	-	2.396	2.231	23	-	-	-	2.254
16	2.474	12	2	-	-	2.488	2.227	39	1	-	-	2.267
17	2.307	8	1	-	-	2.316	2.209	88	-	1	-	2.298
18	2.176	24	1	-	-	2.201	1.994	202	2	2	-	2.200
19	2.172	38	-	-	-	2.210	1.708	329	1	-	-	2.038
15-19	11.525	82	4	-	-	11.611	10.369	681	4	3	-	11.057
20	2.261	64	-	-	-	2.325	1.591	461	-	3	-	2.055
21	2.214	117	1	-	-	2.332	1.426	642	5	-	-	2.073
22	2.039	271	1	1	-	2.312	1.163	929	4	2	-	2.098
23	1.758	450	1	1	-	2.210	1.002	1.049	13	3	-	2.067
24	1.511	519	3	-	-	2.033	796	1.028	6	5	-	1.835
20-24	9.783	1.421	6	2	-	11.212	5.978	4.109	28	13	-	10.128
25	1.150	673	1	1	-	1.825	578	1.043	7	3	-	1.631
26	762	648	1	3	-	1.414	428	980	7	2	1	1.418
27	624	731	-	1	-	1.356	378	1.004	7	3	1	1.393
28	638	881	-	1	-	1.520	343	1.140	8	3	-	1.494
29	440	896	2	3	-	1.341	266	1.015	3	3	-	1.289
25-29	3.614	3.829	4	9	-	7.456	1.993	5.182	34	14	2	7.225
30	452	1.044	4	1	-	1.501	272	1.231	11	-	-	1.514
31	423	1.322	5	1	-	1.751	325	1.483	16	3	-	1.827
32	345	1.348	2	2	1	1.698	285	1.469	19	6	-	1.779
33	279	1.444	5	1	1	1.730	250	1.447	28	1	1	1.727
34	284	1.413	1	5	-	1.703	253	1.466	25	5	-	1.749
30-34	1.783	6.571	17	10	2	8.383	1.385	7.096	99	15	1	8.596
35	320	1.471	5	3	1	1.800	268	1.482	30	6	-	1.786
36	215	1.597	6	2	1	1.821	215	1.552	35	4	-	1.806
37	188	1.536	12	1	1	1.738	238	1.616	35	5	-	1.894
38	191	1.621	5	3	-	1.820	228	1.569	37	5	1	1.840
39	168	1.601	5	2	-	1.776	223	1.537	39	6	1	1.806
35-39	1.082	7.826	33	11	3	8.955	1.172	7.756	176	26	2	9.132
40	174	1.663	8	4	-	1.849	253	1.679	48	5	1	1.986
41	193	1.786	14	2	1	1.996	269	1.731	60	5	-	2.065
42	152	1.604	7	9	-	1.772	245	1.566	62	5	1	1.879
43	155	1.644	11	5	2	1.817	221	1.566	66	4	-	1.857
44	158	1.777	16	5	-	1.956	267	1.746	76	9	1	2.099
40-44	832	8.474	56	25	3	9.390	1.255	8.288	312	28	3	9.886

## Segue TAV. 2 — Popolazione residente per sesso, età e stato civile

C - PROVINCE

E T À (anni)	M A S C H I					F E M M I N E						
	Celibi	Coniugati	Vedovi	Separati legal- mente	Divor- ziati	Totale	Nubili	Coniugate	Vedove	Separate legal- mente	Divor- ziate	Totale
Segue Provincia di BENEVENTO												
45	128	1.767	20	5	-	1.920	255	1.674	95	5	3	2.032
46	149	1.676	22	6	2	1.855	268	1.663	110	3	-	2.044
47	176	1.671	24	3	1	1.875	257	1.612	103	15	-	1.987
48	113	1.520	15	3	-	1.651	249	1.594	115	5	3	1.966
49	157	1.690	23	4	1	1.875	257	1.650	175	2	1	2.085
45-49	723	8.324	104	21	4	9.176	1.286	8.193	598	30	7	10.114
50	120	1.466	23	4	2	1.615	257	1.486	142	7	1	1.893
51	156	1.491	28	7	2	1.684	286	1.574	154	7	1	2.022
52	63	799	15	4	1	882	146	805	94	3	-	1.048
53	58	759	19	5	-	841	135	738	105	6	1	985
54	65	909	16	3	-	993	144	758	109	5	1	1.017
50-54	462	5.424	101	23	5	6.015	968	5.361	604	28	4	6.965
55	86	1.242	31	6	1	1.366	190	1.098	193	5	-	1.486
56	122	1.494	53	4	-	1.673	242	1.286	233	5	3	1.769
57	110	1.412	52	7	2	1.583	192	1.270	206	5	1	1.674
58	106	1.560	69	10	-	1.745	204	1.379	283	10	1	1.877
59	106	1.514	57	5	1	1.683	224	1.254	255	7	-	1.740
55-59	530	7.222	262	32	4	8.050	1.052	6.287	1.170	32	5	8.546
60	112	1.365	66	7	1	1.551	218	1.161	238	4	1	1.622
61	111	1.394	90	4	-	1.599	231	1.201	261	8	-	1.701
62	114	1.442	103	3	-	1.662	205	1.147	335	11	-	1.698
63	121	1.254	98	6	-	1.479	207	1.132	338	2	-	1.679
64	126	1.166	113	1	-	1.406	197	1.029	317	5	-	1.548
60-64	584	6.621	470	21	1	7.697	1.058	5.670	1.489	30	1	8.248
65	121	1.148	109	4	1	1.383	188	929	374	6	1	1.498
66	104	1.056	165	4	1	1.330	211	881	408	7	1	1.508
67	79	905	142	5	-	1.131	165	750	355	7	-	1.277
68	76	846	127	2	-	1.051	153	664	354	2	-	1.173
69	66	816	161	3	1	1.047	163	708	394	1	-	1.266
65-69	446	4.771	704	18	3	5.942	880	3.932	1.885	23	2	6.722
70	86	769	158	3	-	1.016	158	654	398	4	-	1.214
71	69	767	167	3	-	1.006	159	612	454	4	-	1.229
72	42	616	169	4	-	831	120	512	444	3	-	1.079
73	38	544	199	6	-	787	111	474	442	4	1	1.032
74	28	433	133	1	-	595	93	366	436	2	-	897
70-74	263	3.129	826	17	-	4.235	641	2.618	2.174	17	1	5.451
75	29	352	143	2	-	526	86	311	388	4	-	789
76	32	295	132	1	1	461	93	262	371	2	-	728
77	32	253	127	2	-	414	83	243	382	2	-	710
78	21	249	134	-	-	404	66	206	361	-	-	633
79	28	241	122	1	-	392	72	162	361	1	-	596
75-79	142	1.390	658	6	1	2.197	400	1.184	1.863	9	-	3.456
80-84	87	741	550	4	-	1.382	219	424	1.354	6	-	2.003
85-89	55	206	357	2	-	620	99	88	703	2	-	892
90-94	23	45	107	-	-	175	29	14	195	-	-	238
95-99	15	6	16	-	-	37	17	3	44	-	-	64
100 E PIU'	2	1	-	-	-	3	-	-	-	-	-	-
TOTALE	70.635	66.083	4.275	201	26	141.220	65.350	66.893	12.732	276	28	145.279

## Segue TAV. 2 — Popolazione residente per sesso, età e stato civile

## C - PROVINCE

E T A (anni)	M A S C H I						F E M M I N E					
	Celibi	Coniugati	Vedovi	Separati legalmente	Divorziati	Totale	Nubili	Coniugate	Vedove	Separate legalmente	Divorziate	Totale
Provincia di NAPOLI												
0	30.759	-	-	-	-	30.759	29.172	-	-	-	-	29.172
1	30.038	-	-	-	-	30.038	28.400	-	-	-	-	28.400
2	30.289	-	-	-	-	30.289	28.879	-	-	-	-	28.879
3	30.524	-	-	-	-	30.524	28.866	-	-	-	-	28.866
4	30.905	-	-	-	-	30.905	29.694	-	-	-	-	29.694
MEHO DI 5	152.515	-	-	-	-	152.515	145.011	-	-	-	-	145.011
5	31.239	-	-	-	-	31.239	29.748	-	-	-	-	29.748
6	31.432	-	-	-	-	31.432	29.922	-	-	-	-	29.922
7	31.381	-	-	-	-	31.381	29.909	-	-	-	-	29.909
8	29.870	-	-	-	-	29.870	29.075	-	-	-	-	29.075
9	29.048	-	-	-	-	29.048	27.672	-	-	-	-	27.672
5-9	152.970	-	-	-	-	152.970	146.326	-	-	-	-	146.326
10	28.667	-	-	-	-	28.667	26.813	-	-	-	-	26.813
11	29.405	-	-	-	-	29.405	28.056	-	-	-	-	28.056
12	26.018	-	-	-	-	26.018	24.991	-	-	-	-	24.991
13	25.814	1	-	-	-	25.815	24.348	11	-	-	-	24.360
14	24.800	3	-	-	-	24.803	23.790	150	1	2	1	23.946
10-14	134.704	4	-	-	-	134.708	127.998	161	4	2	1	128.166
15	24.856	9	-	1	-	24.866	23.901	332	11	1	2	24.247
16	24.732	50	3	1	-	24.786	23.531	712	9	4	2	24.258
17	23.494	130	4	3	-	23.631	21.986	1.293	8	5	1	23.293
18	22.308	312	5	2	-	22.627	20.111	1.839	8	7	-	21.965
19	21.242	586	7	3	-	21.838	18.701	2.956	7	11	1	21.676
15-19	116.632	1.087	19	10	-	117.748	108.230	7.132	43	28	6	115.439
20	21.765	934	6	3	1	22.709	17.457	4.272	12	14	-	21.755
21	22.725	1.440	6	4	1	24.176	17.256	5.849	13	21	1	23.140
22	20.428	2.641	14	11	1	23.095	14.174	7.909	43	22	2	22.150
23	19.630	4.315	49	13	3	24.010	12.913	10.081	120	58	5	23.177
24	16.411	6.002	11	15	1	22.440	10.060	11.762	38	44	-	21.904
20-24	100.959	15.332	86	46	7	116.430	71.860	39.873	226	159	8	112.126
25	14.410	8.376	12	21	-	22.819	8.707	13.642	41	60	-	22.450
26	10.410	8.905	21	30	1	19.367	6.264	12.572	58	56	5	18.955
27	7.408	9.357	13	35	2	16.815	4.778	12.084	55	59	1	16.977
28	6.408	10.863	15	29	1	17.316	4.321	13.095	72	71	4	17.563
29	5.067	11.881	17	29	-	16.994	3.956	13.226	80	80	5	17.347
25-29	43.703	49.382	78	144	4	93.311	28.026	64.619	306	326	15	93.292
30	4.323	12.610	20	42	2	16.997	3.733	13.759	87	70	4	17.653
31	4.434	14.163	37	36	2	18.672	4.021	14.698	145	113	2	18.979
32	3.379	13.992	46	59	7	17.483	3.352	14.644	218	84	3	18.301
33	2.417	14.022	39	63	2	16.543	2.799	14.483	182	96	7	17.567
34	2.243	13.323	40	57	1	15.664	2.635	13.620	184	128	4	16.571
30-34	16.796	68.110	182	257	14	85.359	16.540	71.204	816	491	20	89.071
35	2.714	13.435	62	74	8	16.293	3.136	13.538	328	104	4	17.110
36	1.762	13.665	39	70	5	15.541	2.373	13.750	237	122	10	16.492
37	1.672	13.893	52	64	3	15.684	2.387	13.788	279	156	7	16.617
38	1.607	14.149	64	76	9	15.905	2.421	13.957	313	121	10	16.822
39	1.535	14.439	67	67	1	16.109	2.315	14.211	373	129	9	17.037
35-39	9.290	69.581	284	351	26	79.532	12.632	69.244	1.530	632	40	84.078
40	1.453	14.586	76	96	8	16.219	2.453	14.196	425	154	5	17.233
41	1.615	15.036	86	94	9	16.840	2.763	14.383	448	173	17	17.784
42	1.393	14.001	82	102	5	15.583	2.458	13.294	533	176	21	16.482
43	1.379	14.258	124	123	6	15.890	2.406	13.359	589	150	14	16.518
44	1.241	14.058	107	102	8	15.516	2.423	12.891	700	195	10	16.219
40-44	7.081	71.939	475	517	36	80.048	12.503	68.123	2.695	848	67	84.236

## Segue Tav. 2 — Popolazione residente per sesso, età e stato civile

## C - PROVINCE

E T À (anni)	M A S C H I						F E M M I N E					
	Celibi	Coniugati	Vedovi	Separati legal- mente	Divor- ziati	Totale	Nubili	Coniugate	Vedove	Separate legal- mente	Divor- ziate	Totale
Segue Provincia di NAPOLI												
45	1.242	13.433	139	124	10	14.948	2.512	12.752	773	181	11	16.229
46	1.326	13.398	149	127	5	15.005	2.549	12.445	825	202	16	16.037
47	1.593	13.063	199	132	9	14.996	2.913	12.146	1.058	217	13	16.347
48	1.115	12.335	169	136	11	13.766	2.338	11.575	1.058	222	16	15.209
49	1.094	12.095	183	137	18	13.527	2.414	11.573	1.221	216	13	15.437
45-49	6.370	64.324	839	656	53	72.242	12.726	60.491	4.935	1.038	69	79.259
50	1.121	11.733	225	160	7	13.246	2.301	11.260	1.387	189	13	15.150
51	1.183	12.362	256	146	12	13.959	2.490	11.356	1.578	220	13	15.657
52	746	7.262	164	92	9	8.273	1.444	6.685	1.061	119	11	9.320
53	756	7.271	179	88	9	8.303	1.605	6.724	1.257	106	10	9.702
54	813	7.624	230	116	17	8.800	1.534	6.916	1.339	141	13	9.943
50-54	4.619	46.252	1.054	602	54	52.581	9.374	42.941	6.622	775	60	59.772
55	875	8.487	308	103	10	9.783	1.821	7.572	1.601	129	5	11.128
56	945	9.981	363	129	7	11.425	2.073	8.763	2.082	157	7	13.082
57	904	9.903	424	126	8	11.365	2.043	8.316	2.245	171	5	12.780
58	904	9.908	508	114	5	11.439	2.076	8.300	2.447	136	8	12.967
59	882	9.028	569	119	6	10.604	1.955	7.501	2.535	106	11	12.108
55-59	4.510	47.307	2.172	591	36	54.616	9.968	40.452	10.910	699	36	62.065
60	1.188	8.377	561	101	9	10.236	2.216	6.746	2.547	106	6	11.621
61	995	8.600	635	99	8	10.337	2.057	6.854	2.873	116	9	11.909
62	1.330	7.807	588	102	5	9.832	2.248	6.156	3.004	114	5	11.527
63	1.172	7.357	676	99	8	9.312	2.201	5.990	3.177	88	7	11.463
64	1.095	6.247	688	68	5	8.103	2.102	4.897	2.961	77	3	10.040
60-64	5.780	38.388	3.148	469	35	47.820	10.824	30.643	14.562	501	30	56.560
65	1.118	6.230	722	87	6	8.163	1.988	4.972	3.235	71	3	10.269
66	1.037	5.788	786	76	8	7.695	1.948	4.350	3.197	74	7	9.576
67	1.043	5.522	829	58	2	7.454	1.879	4.216	3.388	82	3	9.568
68	903	4.786	810	52	3	6.554	1.753	3.588	3.276	55	1	8.673
69	936	4.636	879	63	3	6.517	1.694	3.479	3.500	40	3	8.716
65-69	5.037	26.962	4.026	336	22	36.383	9.262	20.605	16.596	322	17	46.802
70	1.003	3.985	862	44	4	5.898	1.722	2.979	3.316	49	2	8.068
71	845	3.916	948	40	6	5.755	1.637	2.878	3.515	41	2	8.073
72	320	3.114	844	36	1	4.315	1.166	2.110	3.388	40	2	6.706
73	307	2.921	843	36	1	4.108	1.131	1.972	3.536	40	1	6.630
74	286	2.481	855	44	3	3.669	1.063	1.704	3.303	29	2	6.101
70-74	2.761	16.417	4.352	200	15	23.745	6.719	11.643	17.058	199	9	35.628
75	255	2.059	769	20	-	3.103	952	1.531	3.083	15	1	5.582
76	306	1.757	762	19	3	2.847	973	1.287	3.113	19	2	5.394
77	279	1.489	769	22	2	2.561	787	981	2.723	19	1	4.511
78	268	1.454	721	9	1	2.453	790	911	2.687	12	1	4.401
79	274	1.257	710	11	1	2.253	766	720	2.690	18	1	4.195
75-79	1.382	8.016	3.731	81	7	13.217	4.268	5.430	14.296	83	6	24.083
80-84	952	3.585	2.939	48	5	7.529	2.822	1.947	10.184	45	3	15.001
85-89	407	988	1.469	11	-	2.875	1.142	382	4.450	12	1	5.987
90-94	245	195	445	2	-	887	431	63	1.245	4	-	1.743
95-99	203	23	67	1	-	294	221	14	222	1	-	458
100 E PIU'	3	1	2	-	-	6	2	1	7	-	-	10
TOTALE	766.919	527.893	25.368	4.322	314	1.324.816	736.885	534.968	106.707	6.165	388	1.385.113

## Segue TAV. 2 — Popolazione residente per sesso, età e stato civile

## C - PROVINCE

E T À (anni)	M A S C H I						F E M M I N E					
	Celibi	Coniugati	Vedovi	Separati legal- mente	Divor- ziati	Totale	Nubili	Coniugate	Vedove	Separate legal- mente	Divor- ziate	Totale
Provincia di AVELLINO												
0	3.505	-	-	-	-	3.505	3.315	-	-	-	-	3.315
1	3.559	-	-	-	-	3.559	3.358	-	-	-	-	3.358
2	3.705	-	-	-	-	3.705	3.448	-	-	-	-	3.448
3	3.943	-	-	-	-	3.943	3.695	-	-	-	-	3.695
4	3.895	-	-	-	-	3.895	3.690	-	-	-	-	3.690
MEMO DI 5	18.607	-	-	-	-	18.607	17.506	-	-	-	-	17.506
5	4.062	-	-	-	-	4.062	3.690	-	-	-	-	3.690
6	4.204	-	-	-	-	4.204	3.947	-	-	-	-	3.947
7	4.233	-	-	-	-	4.233	4.011	-	-	-	-	4.011
8	4.177	-	-	-	-	4.177	3.787	-	-	-	-	3.787
9	4.041	-	-	-	-	4.041	3.788	-	-	-	-	3.788
5-9	20.717	-	-	-	-	20.717	19.223	-	-	-	-	19.223
10	4.077	-	-	-	-	4.077	3.906	-	-	-	-	3.906
11	4.321	-	-	-	-	4.321	4.016	-	-	-	-	4.016
12	4.084	-	-	-	-	4.084	3.775	-	-	-	-	3.775
13	3.801	-	-	-	-	3.801	3.677	1	-	-	-	3.678
14	3.650	-	-	-	-	3.650	3.634	11	-	1	-	3.646
10-14	19.933	-	-	-	-	19.933	19.008	12	-	1	-	19.021
15	3.795	1	-	-	-	3.796	3.569	42	-	1	1	3.613
16	3.740	7	-	-	1	3.748	3.387	103	-	1	-	3.491
17	3.654	14	-	-	1	3.669	3.351	182	2	1	-	3.536
18	3.603	34	-	-	1	3.638	3.103	367	1	-	1	3.472
19	3.471	73	1	-	-	3.545	2.697	517	-	1	-	3.215
15-19	18.263	129	1	-	3	18.396	16.107	1.211	3	4	2	17.327
20	3.426	171	-	-	-	3.597	2.427	785	1	2	-	3.215
21	3.443	245	-	1	-	3.689	2.307	971	3	-	1	3.282
22	2.982	465	1	1	-	3.449	1.814	1.328	6	3	1	3.152
23	2.770	765	4	2	-	3.541	1.614	1.592	22	3	1	3.232
24	2.212	916	-	3	-	3.131	1.202	1.784	9	1	1	2.997
20-24	14.833	2.562	5	7	-	17.407	9.364	6.460	41	9	4	15.878
25	1.882	1.177	1	4	-	3.064	992	1.680	8	4	1	2.685
26	1.275	1.024	4	1	-	2.304	653	1.463	4	3	1	2.124
27	1.092	1.245	4	3	-	2.344	605	1.608	11	1	-	2.225
28	983	1.375	4	3	-	2.365	516	1.674	17	8	-	2.215
29	740	1.455	6	4	-	2.205	477	1.683	13	5	-	2.178
25-29	5.972	6.276	19	15	-	12.282	3.243	8.108	53	21	2	11.427
30	708	1.612	3	-	-	2.323	443	1.829	22	6	2	2.302
31	769	2.086	4	3	2	2.864	474	2.186	28	7	-	2.695
32	606	2.109	6	2	1	2.724	461	2.162	26	10	1	2.660
33	516	2.217	6	2	-	2.741	364	2.144	32	6	1	2.547
34	426	2.031	11	2	-	2.470	401	2.149	30	3	-	2.583
30-34	3.025	10.055	30	9	3	13.122	2.143	10.470	138	32	4	12.787
35	457	2.187	7	5	-	2.656	469	2.199	59	4	-	2.731
36	374	2.315	4	7	-	2.700	333	2.283	36	6	-	2.658
37	351	2.236	5	5	-	2.597	353	2.332	49	12	-	2.746
38	307	2.415	13	6	-	2.741	340	2.341	57	12	2	2.752
39	281	2.359	10	7	-	2.657	379	2.370	61	7	1	2.818
35-39	1.770	11.512	39	30	-	13.351	1.874	11.525	262	41	3	13.705
40	264	2.515	8	4	-	2.791	362	2.498	90	8	2	2.960
41	329	2.691	18	10	-	3.048	396	2.605	80	6	1	3.088
42	253	2.515	13	2	1	2.784	376	2.328	82	8	-	2.794
43	214	2.449	22	11	2	2.698	351	2.267	102	7	-	2.727
44	213	2.514	20	8	-	2.755	361	2.379	117	9	2	2.868
40-44	1.273	12.684	81	35	3	14.076	1.846	12.077	471	38	5	14.437



## Segue Tav. 2 — Popolazione residente per sesso, età e stato civile

## C - PROVINCE

E T À (anni)	M A S C H I						F E M M I N E					
	Celibi	Coniugati	Vedovi	Separati legal- mente	Divor- ziati	Totale	Nubili	Coniugate	Vedove	Separate legal- mente	Divor- ziate	Totale
Segue Provincia di AVELLINO												
45	222	2.581	30	6	2	2.841	350	2.387	143	8	-	2.888
46	236	2.284	27	8	-	2.555	336	2.252	149	11	1	2.749
47	232	2.513	23	5	-	2.773	437	2.371	161	9	-	2.978
48	177	2.315	30	9	1	2.532	326	2.271	172	14	-	2.783
49	191	2.192	33	9	1	2.426	330	2.344	189	13	-	2.876
45-49	1.058	11.885	143	37	4	13.127	1.779	11.625	814	55	1	14.274
50	172	2.009	34	14	3	2.232	308	2.075	248	14	2	2.647
51	203	2.220	36	11	1	2.471	328	2.252	281	14	1	2.876
52	93	1.287	29	8	1	1.418	197	1.221	154	8	-	1.580
53	88	1.099	27	2	-	1.216	222	1.089	159	4	-	1.474
54	91	1.195	27	6	1	1.320	190	1.166	196	3	-	1.555
50-54	647	7.810	153	41	6	8.657	1.245	7.803	1.038	43	3	10.132
55	128	1.574	45	13	3	1.763	264	1.507	243	13	1	2.028
56	137	1.945	61	5	3	2.151	312	1.817	353	12	3	2.497
57	176	2.055	88	13	3	2.335	268	1.881	382	4	1	2.536
58	153	2.017	74	12	1	2.257	268	1.753	415	9	-	2.445
59	135	1.927	86	8	1	2.157	262	1.615	372	9	-	2.258
55-59	729	9.518	354	51	11	10.663	1.374	8.573	1.765	47	5	11.764
60	196	1.886	91	14	-	2.187	273	1.593	451	11	-	2.328
61	152	2.077	125	16	1	2.371	267	1.621	463	8	1	2.360
62	192	2.075	135	8	-	2.410	277	1.746	539	10	1	2.573
63	179	1.763	138	2	-	2.082	274	1.483	463	10	-	2.230
64	162	1.643	146	11	-	1.962	241	1.336	417	9	-	2.003
60-64	881	9.444	635	51	1	11.012	1.332	7.779	2.333	48	2	11.494
65	175	1.586	171	3	-	1.935	266	1.297	537	6	-	2.106
66	132	1.493	185	6	1	1.817	229	1.241	519	6	-	1.995
67	149	1.339	185	4	3	1.680	199	1.065	561	7	-	1.832
68	136	1.160	189	3	-	1.488	221	925	490	8	1	1.645
69	107	1.138	205	6	-	1.456	211	915	586	2	-	1.714
65-69	699	6.716	935	22	4	8.376	1.126	5.443	2.693	29	1	9.292
70	149	1.097	233	10	1	1.490	221	867	593	6	-	1.687
71	125	1.114	264	5	1	1.509	200	910	644	6	-	1.760
72	57	903	216	3	-	1.179	145	725	615	3	-	1.488
73	46	747	252	6	-	1.051	124	660	604	1	-	1.389
74	45	625	205	1	1	877	123	538	608	1	-	1.270
70-74	422	4.486	1.170	25	3	6.106	813	3.700	3.064	17	-	7.594
75	35	502	173	2	-	712	121	459	579	4	-	1.163
76	44	405	150	1	-	600	122	380	563	4	-	1.069
77	39	428	162	-	-	629	110	365	539	1	-	1.015
78	49	324	165	2	-	540	92	304	568	1	-	965
79	42	306	162	2	-	512	71	252	500	2	1	826
75-79	209	1.965	812	7	-	2.993	516	1.760	2.749	12	1	5.038
80-84	153	992	724	3	-	1.872	335	584	2.119	2	-	3.040
85-89	73	294	449	-	-	816	139	148	1.007	4	-	1.298
90-94	41	65	162	1	-	269	50	12	302	1	-	365
95-99	29	10	18	-	-	57	22	5	37	-	-	64
100 E PIU'	-	1	1	-	-	2	1	-	1	-	-	2
TOTALE	109.334	96.404	5.731	334	38	211.841	99.046	97.295	18.890	403	34	215.668

## Segue TAV. 2 — Popolazione residente per sesso, età e stato civile

## C - PROVINCE

E T À (anni)	M A S C H I						F E M M I N E					
	Celibi	Coniugati	Vedovi	Separati legal- mente	Divor- ziati	Totale	Nubili	Coniugate	Vedove	Separate legal- mente	Divor- ziate	Totale
Provincia di SALERNO												
0	9.118	-	-	-	-	9.118	8.385	-	-	-	-	8.385
1	8.813	-	-	-	-	8.813	8.408	-	-	-	-	8.408
2	9.108	-	-	-	-	9.108	8.807	-	-	-	-	8.807
3	9.381	-	-	-	-	9.381	8.843	-	-	-	-	8.843
4	9.364	-	-	-	-	9.364	8.753	-	-	-	-	8.753
MEMO DI 5	45.784	-	-	-	-	45.784	43.196	-	-	-	-	43.196
5	9.658	-	-	-	-	9.658	9.324	-	-	-	-	9.324
6	9.849	-	-	-	-	9.849	9.398	-	-	-	-	9.398
7	9.912	-	-	-	-	9.912	9.349	-	-	-	-	9.349
8	9.604	-	-	-	-	9.604	9.210	-	-	-	-	9.210
9	9.412	-	-	-	-	9.412	9.260	-	-	-	-	9.260
5-9	48.435	-	-	-	-	48.435	46.541	-	-	-	-	46.541
10	9.819	-	-	-	-	9.819	9.048	-	-	-	-	9.048
11	10.261	-	-	-	-	10.261	9.568	-	-	-	-	9.568
12	9.381	-	-	-	-	9.381	8.607	-	-	-	-	8.607
13	9.121	-	-	-	-	9.121	8.548	4	1	-	-	8.553
14	8.799	-	-	-	-	8.799	8.164	28	-	-	-	8.192
10-14	47.381	-	-	-	-	47.381	43.935	32	1	-	-	43.968
15	8.899	8	1	-	-	8.908	8.730	56	2	-	2	8.790
16	8.938	21	1	-	-	8.960	8.353	180	5	1	1	8.540
17	8.209	30	2	-	1	8.242	7.974	363	3	-	-	8.340
18	8.114	64	4	1	-	8.183	7.264	662	2	1	1	7.930
19	7.606	96	2	1	-	7.705	6.133	1.118	3	1	-	7.255
15-19	41.766	219	10	2	1	41.998	38.454	2.379	15	3	4	40.855
20	7.940	206	3	1	1	8.151	5.851	1.699	3	6	-	7.559
21	8.046	331	5	-	-	8.382	5.459	2.160	6	4	1	7.630
22	6.895	780	7	1	-	7.683	4.337	2.994	18	10	1	7.360
23	6.762	1.390	16	4	1	8.173	4.146	3.784	54	9	-	7.993
24	5.347	1.872	-	5	-	7.224	2.925	3.955	15	7	1	6.903
20-24	34.990	4.579	31	11	2	39.613	22.718	14.592	96	36	3	37.445
25	4.376	2.370	7	7	-	6.760	2.357	3.991	14	12	1	6.375
26	2.860	2.208	3	5	1	5.077	1.650	3.442	18	10	1	5.121
27	2.401	2.683	6	4	1	5.095	1.368	3.733	22	9	-	5.132
28	2.083	3.224	9	12	-	5.328	1.299	4.120	29	11	-	5.459
29	1.726	3.554	5	7	2	5.294	1.108	4.259	29	16	-	5.412
25-29	13.446	14.039	30	35	4	27.554	7.782	19.545	112	58	2	27.499
30	1.595	3.930	6	10	-	5.541	1.109	4.476	41	19	-	5.645
31	1.707	4.771	17	14	1	6.510	1.285	5.219	51	20	1	6.576
32	1.394	5.043	25	11	2	6.475	1.150	5.466	86	29	-	6.731
33	997	4.914	15	10	-	5.936	924	5.211	54	25	2	6.216
34	924	4.744	17	7	2	5.694	853	5.127	76	26	4	6.086
30-34	6.617	23.402	80	52	5	30.156	5.321	25.499	308	119	7	31.254
35	1.126	5.085	26	24	1	6.262	1.161	5.323	129	24	4	6.641
36	752	5.272	12	10	1	6.047	797	5.415	110	25	3	6.350
37	738	5.333	17	21	3	6.112	826	5.328	124	38	1	6.317
38	720	5.396	21	15	1	6.153	833	5.440	113	34	-	6.420
39	687	5.421	15	25	2	6.150	749	5.324	139	36	4	6.252
35-39	4.023	26.507	91	95	8	30.724	4.366	26.830	615	157	12	31.980
40	596	5.700	28	23	1	6.348	875	5.503	154	37	4	6.573
41	723	6.189	35	16	1	6.964	945	6.079	191	37	5	7.257
42	507	5.615	31	26	5	6.184	807	5.397	187	30	1	6.422
43	501	5.581	28	29	1	6.140	829	5.392	243	32	5	6.501
44	465	5.637	42	28	1	6.173	833	5.183	232	33	2	6.283
40-44	2.792	28.722	164	122	9	31.809	4.289	27.554	1.007	169	17	33.036

## Seque Tav. 2 — Popolazione residente per sesso, età e stato civile

## C - PROVINCE

E T À (anni)	M A S C H I						F E M M I N E					
	Cellibi	Coniugati	Vedovi	Separati legal- mente	Divor- ziati	Totale	Nubilli	Coniugate	Vedove	Separate legal- mente	Divor- ziate	Totale
Seque Provincia di SALERNO												
45	520	5.462	40	33	3	6.058	812	5.152	287	35	2	6.288
46	527	5.319	42	31	-	5.919	885	5.109	308	32	2	6.336
47	652	5.561	68	36	2	6.319	1.022	5.041	366	38	3	6.470
48	424	5.023	48	32	3	5.530	811	4.747	390	35	2	5.985
49	414	4.705	63	35	3	5.220	819	4.653	432	34	1	5.939
45-49	2.537	26.070	261	167	11	29.046	4.349	24.702	1.783	174	10	31.018
50	396	4.512	63	33	9	5.013	742	4.269	477	41	5	5.534
51	462	4.638	59	31	4	5.194	839	4.381	524	43	3	5.790
52	241	2.651	47	12	3	2.954	463	2.382	320	26	3	3.194
53	192	2.276	46	14	-	2.528	458	2.098	336	19	4	2.915
54	229	2.723	43	18	2	3.015	491	2.298	405	20	3	3.217
50-54	1.520	16.800	258	108	18	18.704	2.993	15.428	2.062	149	18	20.650
55	297	3.216	75	29	2	3.619	561	2.916	497	33	4	4.011
56	349	4.029	124	28	3	4.533	662	3.458	696	36	2	4.854
57	315	3.914	136	32	2	4.399	621	3.361	759	40	2	4.783
58	351	3.973	144	37	1	4.506	668	3.466	817	20	4	4.975
59	348	3.727	156	26	3	4.260	701	3.084	782	27	1	4.595
55-59	1.660	18.859	635	152	11	21.317	3.213	16.285	3.551	156	13	23.218
60	522	3.671	167	30	4	4.394	720	2.907	851	24	-	4.502
61	421	3.882	161	27	-	4.491	676	3.185	956	25	3	4.845
62	568	3.616	221	26	1	4.432	819	3.125	992	19	3	4.958
63	558	3.286	232	20	2	4.098	768	2.796	1.000	24	1	4.589
64	506	3.023	248	22	5	3.804	699	2.524	931	20	-	4.174
60-64	2.575	17.478	1.029	125	12	21.219	3.682	14.537	4.730	112	7	23.068
65	466	2.906	261	17	-	3.650	725	2.331	1.005	12	2	4.075
66	466	2.827	275	21	-	3.589	697	2.191	1.086	14	3	3.991
67	465	2.562	305	21	1	3.354	712	2.018	1.150	20	1	3.901
68	373	2.264	317	8	1	2.963	600	1.772	1.043	9	3	3.427
69	344	2.149	311	16	-	2.820	538	1.671	1.139	10	-	3.358
65-69	2.114	12.708	1.469	83	2	16.376	3.272	9.983	5.423	65	9	18.752
70	446	1.936	354	11	2	2.749	632	1.454	1.117	11	-	3.214
71	440	1.842	331	16	-	2.629	614	1.477	1.221	21	1	3.334
72	122	1.444	364	11	-	1.941	350	1.125	1.067	8	1	2.551
73	100	1.355	367	7	2	1.831	326	1.019	1.188	10	-	2.543
74	91	1.204	352	6	-	1.653	276	879	1.098	11	2	2.266
70-74	1.199	7.781	1.768	51	4	10.803	2.198	5.954	5.691	61	4	13.908
75	101	951	309	10	-	1.371	282	783	1.144	13	-	2.222
76	113	858	300	7	1	1.279	311	685	1.127	9	-	2.132
77	101	741	304	9	1	1.156	253	600	1.006	5	1	1.865
78	109	689	322	3	1	1.124	236	481	1.026	3	-	1.746
79	112	620	297	3	-	1.032	202	370	948	3	-	1.523
75-79	536	3.859	1.532	32	3	5.962	1.284	2.919	5.251	33	1	9.488
80-84	350	1.927	1.346	8	1	3.632	789	1.068	3.801	10	1	5.669
85-89	162	585	722	4	-	1.473	342	240	1.738	7	1	2.328
90-94	104	148	282	2	-	536	137	36	541	3	1	718
95-99	70	14	43	-	-	127	98	7	103	-	-	208
100 E PIU'	-	1	2	-	-	3	-	-	1	-	-	1
TOTALE	258.061	203.698	9.753	1.049	91	472.652	238.959	207.590	36.829	1.312	110	484.800

## Segue TAV. 2 — Popolazione residente per sesso, età e stato civile

C - PROVINCE

E T À (anni)	M A S C H I						F E M M I N E					
	Celibi	Coniugati	Vedovi	Separati legal- mente	Divor- ziati	Totale	Nubili	Coniugate	Vedove	Separate legal- mente	Divor- ziate	Totale
Provincia di FOGGIA												
0	6.792	-	-	-	-	6.792	6.444	-	-	-	-	6.444
1	6.778	-	-	-	-	6.778	6.448	-	-	-	-	6.448
2	6.956	-	-	-	-	6.956	6.539	-	-	-	-	6.539
3	7.153	-	-	-	-	7.153	6.752	-	-	-	-	6.752
4	7.044	-	-	-	-	7.044	6.666	-	-	-	-	6.666
MENO DI 5	34.723	-	-	-	-	34.723	32.849	-	-	-	-	32.849
5	7.234	-	-	-	-	7.234	6.817	-	-	-	-	6.817
6	7.341	-	-	-	-	7.341	7.101	-	-	-	-	7.101
7	7.283	-	-	-	-	7.283	6.945	-	-	-	-	6.945
8	6.920	-	-	-	-	6.920	6.782	-	-	-	-	6.782
9	6.731	-	-	-	-	6.731	6.555	-	-	-	-	6.555
5-9	35.509	-	-	-	-	35.509	34.200	-	-	-	-	34.200
10	6.628	-	-	-	-	6.628	6.261	-	-	-	-	6.261
11	7.103	-	-	-	-	7.103	6.713	-	-	-	-	6.713
12	6.276	-	-	-	-	6.276	6.112	-	-	-	-	6.112
13	6.123	-	-	-	-	6.123	5.979	9	1	-	2	5.991
14	5.899	-	-	-	-	5.899	5.747	41	2	2	3	5.795
10-14	32.029	-	-	-	-	32.029	30.812	50	3	2	5	30.872
15	6.104	1	-	1	-	6.106	5.851	114	2	1	1	5.969
16	6.050	16	4	1	1	6.072	5.514	248	4	-	2	5.768
17	5.777	35	1	1	3	5.817	5.151	380	1	2	1	5.535
18	5.347	97	2	-	-	5.446	4.613	573	1	3	1	5.191
19	5.076	184	5	3	1	5.269	4.194	844	1	5	1	5.045
15-19	28.354	333	12	6	5	28.710	25.323	2.159	9	11	6	27.508
20	5.207	295	8	3	-	5.513	3.941	1.128	3	3	1	5.076
21	5.279	394	6	2	-	5.681	3.709	1.595	9	5	1	5.319
22	4.692	770	4	3	-	5.469	3.092	1.996	8	5	-	5.101
23	4.468	1.149	16	4	1	5.638	2.893	2.642	25	7	-	5.567
24	3.419	1.466	5	2	-	4.892	2.104	2.681	10	4	-	4.799
20-24	23.065	4.074	39	14	1	27.193	15.739	10.042	55	24	2	25.862
25	2.836	1.765	1	2	-	4.604	1.683	3.052	14	7	-	4.756
26	2.078	1.970	4	5	-	4.057	1.176	2.728	22	9	-	3.935
27	1.594	2.021	6	5	-	3.626	959	2.677	27	9	-	3.672
28	1.232	2.252	4	8	-	3.496	829	2.744	20	6	-	3.599
29	1.069	2.573	1	4	-	3.647	747	2.843	19	4	-	3.613
25-29	8.809	10.581	16	24	-	19.430	5.394	14.044	102	35	-	19.575
30	985	2.758	5	6	-	3.754	665	3.103	31	12	-	3.811
31	1.045	3.303	11	3	-	4.362	754	3.547	44	11	1	4.357
32	813	3.318	9	4	-	4.144	749	3.685	45	9	1	4.489
33	650	3.249	5	5	-	3.909	582	3.430	45	7	-	4.064
34	604	3.160	9	7	-	3.780	583	3.298	55	11	1	3.948
30-34	4.097	15.788	39	25	-	19.949	3.333	17.063	220	50	3	20.669
35	709	3.285	20	3	-	4.017	652	3.448	73	10	2	4.185
36	468	3.441	8	12	1	3.930	524	3.492	69	13	1	4.099
37	446	3.478	7	8	-	3.939	501	3.581	69	10	-	4.161
38	349	3.317	7	13	1	3.687	469	3.361	90	16	-	3.936
39	392	3.330	9	7	-	3.738	490	3.358	79	14	1	3.942
35-39	2.364	16.851	51	43	2	19.311	2.636	17.240	380	63	4	20.323
40	307	3.503	20	9	-	3.839	483	3.298	92	11	1	3.885
41	334	3.598	13	13	-	3.958	559	3.614	103	23	-	4.299
42	265	3.342	26	9	1	3.643	435	3.225	122	19	1	3.802
43	320	3.308	20	8	-	3.656	490	3.311	133	21	1	3.956
44	259	3.594	34	17	1	3.905	460	3.471	166	26	2	4.125
40-44	1.485	17.345	113	56	2	19.001	2.427	16.919	616	100	5	20.067

## Segue TAV. 2 — Popolazione residente per sesso, età e stato civile

## C - PROVINCE

ETÀ (anni)	M A S C H I						F E M M I N E					
	Celibi	Coniugati	Vedovi	Separati legal- mente	Divor- ziati	Totale	Nubili	Coniugate	Vedove	Separate legal- mente	Divor- ziate	Totale
Segue Provincia di FOGGIA												
45	281	3.417	18	15	-	3.731	474	3.309	156	20	-	3.959
46	239	3.273	24	16	1	3.553	479	2.973	185	19	-	3.656
47	340	3.383	46	7	-	3.776	531	3.226	239	20	1	4.017
48	268	3.432	43	15	2	3.760	442	3.206	269	25	-	3.942
49	208	3.234	42	17	2	3.503	474	3.156	292	26	2	3.950
45-49	1.336	16.739	173	70	5	18.323	2.400	15.870	1.141	110	3	19.524
50	229	2.953	37	13	1	3.233	414	3.059	259	29	1	3.762
51	266	3.306	53	22	2	3.649	482	3.156	350	29	1	4.018
52	134	1.772	36	10	2	1.954	224	1.563	214	11	-	2.012
53	122	1.601	34	16	-	1.773	257	1.582	237	17	1	2.094
54	136	1.643	42	9	1	1.831	263	1.518	225	13	-	2.019
50-54	887	11.275	202	70	6	12.440	1.640	10.878	1.285	99	3	13.905
55	173	2.121	52	17	2	2.365	314	1.934	332	12	1	2.593
56	191	2.762	71	22	1	3.047	380	2.482	418	12	1	3.293
57	200	2.560	87	18	1	2.866	367	2.398	467	18	1	3.251
58	228	2.762	98	16	-	3.104	364	2.440	532	16	-	3.352
59	209	2.573	117	7	1	2.907	378	2.325	520	17	-	3.240
55-59	1.001	12.778	425	80	5	14.289	1.803	11.579	2.269	75	3	15.729
60	307	2.531	121	16	1	2.976	420	2.223	542	14	-	3.199
61	270	2.654	122	19	-	3.065	384	2.189	620	14	-	3.207
62	351	2.559	178	11	-	3.099	469	2.159	641	11	2	3.282
63	336	2.432	167	18	-	2.953	467	1.944	688	14	-	3.113
64	336	2.314	188	15	-	2.853	446	1.846	681	13	2	2.988
60-64	1.600	12.490	776	79	1	14.946	2.186	10.361	3.172	66	4	15.789
65	311	2.176	197	14	2	2.700	400	1.717	729	11	-	2.857
66	357	2.126	229	11	-	2.723	394	1.678	762	17	1	2.852
67	316	1.849	221	13	-	2.399	422	1.359	697	14	-	2.492
68	240	1.699	250	12	1	2.202	341	1.239	787	11	-	2.378
69	263	1.622	249	6	-	2.140	338	1.118	740	7	-	2.203
65-69	1.487	9.472	1.146	56	3	12.164	1.895	7.111	3.715	60	1	12.782
70	260	1.353	257	7	1	1.878	370	1.032	710	5	-	2.117
71	213	1.491	297	8	-	2.009	312	1.082	901	7	-	2.302
72	89	1.182	301	9	-	1.581	180	857	800	9	-	1.846
73	65	1.091	331	6	-	1.493	212	785	937	7	-	1.941
74	72	882	299	3	-	1.256	159	716	814	4	-	1.693
70-74	699	5.999	1.485	33	1	8.217	1.233	4.472	4.162	32	-	9.899
75	55	735	237	1	-	1.028	149	512	746	1	-	1.408
76	68	701	264	3	-	1.036	177	505	828	5	1	1.516
77	71	546	252	3	2	874	166	417	791	4	-	1.378
78	72	507	246	3	1	829	121	297	752	3	-	1.173
79	53	458	239	4	-	754	133	250	710	-	1	1.094
75-79	319	2.947	1.238	14	3	4.521	746	1.981	3.827	13	2	6.569
80-84	212	1.379	1.072	7	1	2.671	410	694	2.810	11	-	3.925
85-89	91	479	622	3	-	1.195	173	155	1.285	3	-	1.616
90-94	49	80	217	-	-	346	70	16	405	1	1	493
95-99	39	14	24	-	-	77	36	2	52	-	-	90
100 E PIU'	1	1	-	-	-	2	-	-	-	-	-	-
TOTALE	178.156	138.625	7.650	580	35	325.046	165.305	140.636	25.508	755	42	332.246

## Segue TAV. 2 — Popolazione residente per sesso, età e stato civile

## C - PROVINCE

E T À (anni)	M A S C H I						F E M M I N E					
	Cellibi	Coniugati	Vedovi	Separati legal- mente	Divor- ziati	Totale	Nubili	Coniugate	Vedove	Separate legal- mente	Divor- ziate	Totale
Provincia di B A R I												
0	13.991	-	-	-	-	13.991	13.133	-	-	-	-	13.133
1	13.990	-	-	-	-	13.990	13.034	-	-	-	-	13.034
2	13.986	-	-	-	-	13.986	13.584	-	-	-	-	13.584
3	14.312	-	-	-	-	14.312	13.509	-	-	-	-	13.509
4	14.534	-	-	-	-	14.534	13.670	-	-	-	-	13.670
MEMO DI 5	70.813	-	-	-	-	70.813	66.930	-	-	-	-	66.930
5	14.818	-	-	-	-	14.818	14.083	-	-	-	-	14.083
6	14.944	-	-	-	-	14.944	14.347	-	-	-	-	14.347
7	14.787	-	-	-	-	14.787	14.060	-	-	-	-	14.060
8	14.023	-	-	-	-	14.023	13.500	-	-	-	-	13.500
9	13.796	-	-	-	-	13.796	13.115	-	-	-	-	13.115
5-9	72.368	-	-	-	-	72.368	69.105	-	-	-	-	69.105
10	13.876	-	-	-	-	13.876	13.127	-	-	-	-	13.127
11	14.114	-	-	-	-	14.114	13.371	-	-	-	-	13.371
12	12.905	-	-	-	-	12.905	12.446	-	-	-	-	12.446
13	12.550	-	-	-	-	12.550	12.126	8	-	-	-	12.134
14	12.340	-	-	-	-	12.340	11.770	77	3	1	2	11.853
10-14	65.785	-	-	-	-	65.785	62.840	85	3	1	2	62.931
15	12.345	1	-	-	-	12.346	11.934	185	2	1	-	12.122
16	12.091	32	2	2	-	12.127	11.071	424	5	2	2	11.504
17	11.478	56	1	-	1	11.536	10.664	676	4	4	-	11.348
18	11.001	163	-	2	2	11.168	9.676	1.094	2	3	1	10.776
19	10.653	310	2	5	-	10.970	9.052	1.625	7	4	-	10.688
15-19	57.568	562	5	9	3	58.147	52.397	4.004	20	14	3	56.438
20	10.834	515	7	1	1	11.358	8.279	2.426	6	8	-	10.719
21	11.220	801	4	3	-	12.028	7.958	3.384	12	14	1	11.369
22	9.727	1.421	8	2	1	11.159	6.735	4.433	29	11	1	11.209
23	9.398	2.363	28	6	-	11.795	6.020	5.741	74	16	-	11.851
24	7.462	3.007	5	6	1	10.481	4.539	5.890	27	15	2	10.473
20-24	48.641	8.107	52	18	3	56.821	33.531	21.874	148	64	4	55.621
25	6.189	4.084	11	6	1	10.291	3.660	6.711	36	26	-	10.433
26	4.454	4.409	7	13	-	8.883	2.780	6.190	32	14	1	9.017
27	3.461	4.558	6	15	3	8.043	2.148	6.035	35	17	2	8.237
28	2.816	5.175	5	9	1	8.006	1.948	6.343	42	36	1	8.370
29	2.369	5.663	9	14	2	8.057	1.781	6.607	40	33	1	8.462
25-29	19.289	23.889	38	57	7	43.280	12.317	31.886	185	126	5	44.519
30	1.956	6.257	12	29	-	8.254	1.535	6.981	52	31	3	8.602
31	2.096	7.174	11	18	2	9.301	1.818	7.428	62	31	1	9.340
32	1.515	6.991	31	25	5	8.567	1.432	7.298	126	32	-	8.888
33	1.196	6.964	10	26	2	8.198	1.209	7.544	91	37	4	8.885
34	962	6.918	20	33	3	7.936	1.236	7.168	124	32	3	8.563
30-34	7.725	34.304	84	131	12	42.256	7.230	36.419	455	163	11	44.278
35	1.184	6.840	35	25	4	8.088	1.361	7.138	169	44	5	8.717
36	877	6.992	16	27	-	7.912	1.196	7.147	129	51	2	8.525
37	823	7.180	21	24	4	8.052	1.214	7.190	118	47	1	8.570
38	781	7.036	24	22	-	7.863	1.132	7.031	145	69	3	8.380
39	690	6.943	23	29	3	7.688	1.136	6.901	181	60	3	8.281
35-39	4.355	34.991	119	127	11	39.603	6.039	35.407	742	271	14	42.473
40	710	7.437	27	34	3	8.211	1.138	7.268	181	52	2	8.641
41	823	7.511	29	34	-	8.397	1.245	7.485	228	55	4	9.017
42	674	6.804	36	33	5	7.552	1.151	6.441	236	45	3	7.876
43	626	6.846	44	30	2	7.548	1.095	6.672	237	55	1	8.060
44	613	6.923	37	36	4	7.613	1.129	6.640	320	64	9	8.162
40-44	3.446	35.521	173	167	14	39.321	5.758	34.506	1.202	271	19	41.756

## Segue TAV. 2 — Popolazione residente per sesso, età e stato civile

## C - PROVINCE

E T À (anni)	M A S C H I						F E M M I N E					
	Celli	Coniugati	Vedovi	Separati legal- mente	Divor- ziati	Totale	Nubili	Coniugate	Vedove	Separate legal- mente	Divor- ziate	Totale
Segue Provincia di BARI												
45	649	6.877	42	48	2	7.618	1.116	6.379	337	76	5	7.913
46	608	6.279	56	45	4	6.992	1.056	5.880	392	72	7	7.407
47	661	6.416	60	54	3	7.194	1.137	6.092	457	62	5	7.753
48	505	6.210	64	33	4	6.816	1.036	6.166	448	69	4	7.723
49	502	6.331	79	60	4	6.976	1.014	6.023	492	74	9	7.612
45-49	2.925	32.113	301	240	17	35.596	5.359	30.540	2.126	353	30	38.408
50	496	5.799	96	54	9	6.454	947	5.621	531	72	7	7.178
51	653	6.998	124	57	9	7.841	1.195	6.522	772	78	4	8.571
52	332	3.524	64	27	2	3.949	618	3.371	418	33	3	4.443
53	307	3.473	53	32	3	3.868	631	3.141	481	40	2	4.295
54	347	3.748	90	40	2	4.227	621	3.276	531	44	2	4.474
50-54	2.135	23.542	427	210	25	26.339	4.012	21.931	2.733	267	18	28.961
55	392	4.555	110	38	2	5.097	725	4.026	708	31	7	5.497
56	427	5.156	166	50	2	5.801	873	4.545	857	51	5	6.331
57	453	5.306	153	39	5	5.956	828	4.408	974	46	2	6.258
58	494	5.507	213	49	5	6.268	864	4.694	1.116	44	3	6.721
59	489	5.364	218	35	6	6.112	836	4.549	1.100	39	1	6.525
55-59	2.255	25.888	860	211	20	29.234	4.126	22.222	4.755	211	18	31.332
60	546	5.221	252	47	-	6.066	1.000	4.374	1.185	39	3	6.601
61	507	5.128	281	49	1	5.966	919	4.111	1.251	40	5	6.326
62	669	4.771	332	38	2	5.812	1.018	3.931	1.249	34	1	6.233
63	653	4.725	354	36	3	5.771	966	3.905	1.398	33	2	6.304
64	636	4.351	390	43	1	5.421	928	3.442	1.454	47	1	5.872
60-64	3.011	24.196	1.609	213	7	29.036	4.831	19.763	6.537	193	12	31.336
65	636	4.110	371	29	1	5.147	947	3.196	1.493	33	1	5.670
66	607	3.803	405	46	2	4.863	862	3.120	1.603	27	3	5.615
67	526	3.471	426	24	4	4.451	872	2.659	1.513	23	4	5.071
68	507	3.127	382	37	3	4.056	832	2.463	1.563	31	1	4.890
69	485	2.726	390	27	5	3.633	742	2.218	1.629	14	1	4.604
65-69	2.761	17.237	1.974	163	15	22.150	4.255	13.656	7.801	128	10	25.850
70	531	2.754	476	21	1	3.783	809	2.123	1.609	24	-	4.565
71	439	2.763	494	25	2	3.723	805	2.075	1.904	23	2	4.809
72	177	2.226	520	27	2	2.952	484	1.604	1.854	11	1	3.954
73	135	2.082	510	17	-	2.744	446	1.493	1.939	9	-	3.887
74	127	1.604	454	7	1	2.193	436	1.152	1.701	16	1	3.306
70-74	1.409	11.429	2.454	97	6	15.395	2.980	8.447	9.007	83	4	20.521
75	115	1.392	415	12	2	1.936	402	987	1.648	8	1	3.046
76	140	1.228	449	8	-	1.825	348	834	1.644	8	1	2.835
77	132	1.105	466	6	-	1.709	354	718	1.599	5	3	2.679
78	126	1.044	452	2	-	1.624	361	632	1.521	10	-	2.524
79	120	914	485	6	-	1.525	274	552	1.555	6	-	2.387
75-79	633	5.683	2.267	34	2	8.619	1.739	3.723	7.967	37	5	13.471
80-84	500	2.999	2.029	20	2	5.550	1.092	1.354	6.079	15	1	8.541
85-89	217	1.016	1.274	9	-	2.516	449	282	2.980	5	1	3.717
90-94	119	215	435	2	-	771	181	46	865	-	-	1.092
95-99	89	15	64	-	-	168	89	3	135	-	-	227
100 E PIU'	4	1	1	-	-	6	2	2	3	-	-	7
TOTALE	366.048	281.708	14.166	1.708	144	663.774	345.262	286.150	53.743	2.202	157	687.514

## Segue TAV. 2 — Popolazione residente per sesso, età e stato civile

## C - PROVINCE

ETÀ (anni)	M A S C H I						F E M M I N E					
	Celibi	Coniugati	Vedovi	Separati legal- mente	Divor- ziati	Totale	Nubili	Coniugate	Vedove	Separate legal- mente	Divor- ziate	Totale
Provincia di TARANTO												
0	5.446	-	-	-	-	5.446	5.081	-	-	-	-	5.081
1	5.269	-	-	-	-	5.269	4.831	-	-	-	-	4.831
2	5.511	-	-	-	-	5.511	5.232	-	-	-	-	5.232
3	5.372	-	-	-	-	5.372	5.217	-	-	-	-	5.217
4	5.311	-	-	-	-	5.311	5.155	-	-	-	-	5.155
MENO DI 5	26.909	-	-	-	-	26.909	25.516	-	-	-	-	25.516
5	5.486	-	-	-	-	5.486	5.265	-	-	-	-	5.265
6	5.546	-	-	-	-	5.546	5.222	-	-	-	-	5.222
7	5.500	-	-	-	-	5.500	5.170	-	-	-	-	5.170
8	5.084	-	-	-	-	5.084	4.954	-	-	-	-	4.954
9	4.959	-	-	-	-	4.959	4.769	-	-	-	-	4.769
5-9	26.575	-	-	-	-	26.575	25.380	-	-	-	-	25.380
10	5.148	-	-	-	-	5.148	4.825	-	-	-	-	4.825
11	5.084	-	-	-	-	5.084	4.934	-	-	-	-	4.934
12	4.836	-	-	-	-	4.836	4.555	-	-	-	-	4.555
13	4.678	-	-	-	-	4.678	4.380	1	1	1	-	4.383
14	4.623	-	-	-	-	4.623	4.353	31	10	3	-	4.397
10-14	24.369	-	-	-	-	24.369	23.047	32	11	4	-	23.094
15	4.526	1	2	-	-	4.529	4.235	84	3	4	-	4.326
16	4.460	14	12	3	-	4.489	4.198	180	7	3	-	4.388
17	4.147	20	9	3	-	4.179	3.820	309	8	2	-	4.139
18	4.275	48	8	4	-	4.335	3.512	461	10	4	-	3.987
19	3.926	134	9	3	-	4.072	3.162	709	7	10	-	3.888
15-19	21.334	217	40	13	-	21.604	18.927	1.743	35	23	-	20.728
20	4.195	174	8	1	-	4.378	3.154	1.105	3	3	-	4.265
21	4.250	281	5	3	4	4.543	2.822	1.446	2	9	2	4.281
22	3.751	582	2	3	8	4.346	2.293	1.904	9	12	5	4.223
23	3.554	1.003	1	2	4	4.564	2.117	2.353	12	4	2	4.488
24	2.808	1.325	1	8	5	4.147	1.687	2.551	8	13	1	4.260
20-24	18.558	3.365	17	17	21	21.978	12.073	9.359	34	41	10	21.517
25	2.336	1.710	4	7	5	4.062	1.369	2.755	11	7	2	4.144
26	1.740	1.819	3	10	2	3.574	1.063	2.609	11	8	1	3.692
27	1.284	1.982	-	8	-	3.274	810	2.619	15	10	1	3.455
28	1.012	2.189	4	7	-	3.212	755	2.641	17	16	3	3.432
29	864	2.370	1	13	-	3.248	616	2.722	24	12	1	3.375
25-29	7.236	10.070	12	45	7	17.370	4.613	13.346	78	53	8	18.098
30	732	2.609	3	11	1	3.356	633	2.893	17	15	2	3.560
31	811	3.032	1	5	1	3.850	753	3.123	37	19	2	3.934
32	627	2.958	9	14	-	3.608	592	3.180	34	21	5	3.832
33	471	2.925	7	11	2	3.416	525	2.928	25	16	2	3.496
34	410	2.903	5	9	2	3.329	519	2.931	47	22	1	3.520
30-34	3.051	14.427	25	50	6	17.559	3.022	15.055	160	93	12	18.342
35	467	2.720	7	9	-	3.203	597	2.842	39	23	3	3.504
36	336	2.789	10	12	1	3.148	474	2.904	48	24	3	3.453
37	321	2.884	6	13	1	3.225	456	2.940	66	19	3	3.484
38	276	2.841	6	9	2	3.134	461	2.813	61	22	2	3.359
39	281	2.682	10	10	1	2.984	438	2.640	58	25	1	3.162
35-39	1.681	13.916	39	53	5	15.694	2.426	14.139	272	113	12	16.962
40	288	2.923	12	17	1	3.241	476	2.880	74	26	4	3.460
41	322	3.018	13	22	-	3.375	523	2.966	91	30	5	3.615
42	241	2.715	13	16	2	2.987	458	2.758	98	23	2	3.339
43	231	2.668	12	14	1	2.926	430	2.640	105	37	2	3.214
44	207	2.608	15	18	-	2.848	393	2.623	117	33	-	3.166
40-44	1.289	13.932	65	87	4	15.377	2.280	13.867	485	149	13	16.794



Segue TAV. 2 — Popolazione residente per sesso, età e stato civile  
C - PROVINCE

E T À (anni)	M A S C H I						F E M M I N E					
	Celibi	Coniugati	Vedovi	Separati legal- mente	Divor- ziati	Totale	Nubili	Coniugate	Vedove	Separate legal- mente	Divor- ziate	Totale
Segue Provincia di TARANTO												
45	185	2.810	15	18	3	3.031	414	2.526	146	36	1	3.123
46	212	2.714	20	13	3	2.962	404	2.383	148	29	6	2.970
47	272	2.714	13	21	-	3.020	421	2.486	171	36	2	3.116
48	177	2.659	21	21	4	2.882	333	2.473	197	33	-	3.036
49	188	2.802	29	21	2	3.042	374	2.602	235	45	2	3.258
45-49	1.034	13.699	98	94	12	14.937	1.946	12.470	897	179	11	15.503
50	167	2.417	39	27	2	2.652	323	2.315	274	41	1	2.954
51	211	2.667	37	24	1	2.940	397	2.447	295	42	2	3.183
52	100	1.579	24	17	-	1.720	222	1.349	202	24	-	1.797
53	129	1.368	27	23	1	1.548	203	1.223	206	27	2	1.661
54	115	1.493	28	18	-	1.654	207	1.250	207	14	1	1.679
50-54	722	9.524	155	109	4	10.514	1.352	8.584	1.184	148	6	11.274
55	124	1.763	32	19	1	1.939	241	1.497	279	16	1	2.034
56	140	2.023	70	20	-	2.253	303	1.680	320	32	3	2.338
57	154	1.985	55	23	2	2.219	264	1.672	346	27	-	2.309
58	161	2.154	93	35	2	2.445	278	1.778	423	22	-	2.501
59	145	2.067	67	19	-	2.298	283	1.600	427	29	-	2.339
55-59	724	9.992	317	116	5	11.154	1.369	8.227	1.795	126	4	11.521
60	211	1.847	86	27	-	2.171	299	1.461	438	22	1	2.221
61	180	1.968	89	23	2	2.262	306	1.497	483	26	-	2.312
62	224	1.709	127	15	-	2.075	344	1.395	514	16	1	2.270
63	250	1.701	125	27	3	2.106	366	1.385	511	19	-	2.281
64	217	1.436	106	19	1	1.779	290	1.083	480	15	-	1.868
60-64	1.082	8.661	533	111	6	10.393	1.605	6.821	2.426	98	2	10.952
65	194	1.440	117	24	-	1.775	266	1.016	535	13	1	1.831
66	213	1.354	148	10	-	1.725	264	971	565	13	1	1.814
67	136	1.047	137	13	-	1.333	246	773	511	16	-	1.546
68	163	939	116	16	1	1.235	283	783	538	15	-	1.619
69	135	927	125	17	1	1.205	200	658	506	7	1	1.372
65-69	841	5.707	643	80	2	7.273	1.259	4.201	2.655	64	3	8.182
70	172	893	128	4	-	1.197	232	617	517	5	1	1.372
71	156	971	184	10	-	1.321	240	667	592	6	-	1.505
72	53	696	145	9	-	903	131	465	557	9	-	1.162
73	42	678	169	10	-	899	162	493	604	8	1	1.268
74	32	622	178	5	-	837	115	388	596	1	1	1.101
70-74	455	3.860	804	38	-	5.157	880	2.630	2.856	29	3	6.408
75	28	495	155	7	-	685	86	337	523	7	-	953
76	45	436	152	4	-	637	105	290	547	9	-	951
77	51	392	145	2	-	590	115	247	522	4	1	889
78	39	374	161	1	-	575	99	216	555	1	-	871
79	36	350	150	2	-	538	87	164	503	2	-	756
75-79	199	2.047	763	16	-	3.025	492	1.254	2.650	23	1	4.420
80-84	126	985	716	9	2	1.838	293	481	1.964	6	-	2.744
85-89	56	284	374	6	-	720	135	91	907	4	-	1.137
90-94	25	67	109	-	-	201	51	10	275	1	-	337
95-99	22	9	16	-	-	47	23	1	40	-	-	64
100 E PIU'	4	-	2	-	-	6	-	1	1	1	1	4
TOTALE	136.292	110.762	4.728	844	74	252.700	126.689	112.312	18.735	1.155	86	258.977

## Segue TAV. 2 — Popolazione residente per sesso, età e stato civile

## C - PROVINCE

E T À (anni)	M A S C H I						F E M M I N E					
	Celibi	Coniugati	Vedovi	Separati legal- mente	Divor- ziati	Totale	Nubili	Coniugate	Vedove	Separate legal- mente	Divor- ziate	Totale
Provincia di BRINDISI												
0	3.499	-	-	-	-	3.499	3.285	-	-	-	-	3.285
1	3.519	-	-	-	-	3.519	3.370	-	-	-	-	3.370
2	3.687	-	-	-	-	3.687	3.556	-	-	-	-	3.556
3	3.841	-	-	-	-	3.841	3.606	-	-	-	-	3.606
4	3.726	-	-	-	-	3.726	3.456	-	-	-	-	3.456
MEMO DI 5	18.272	-	-	-	-	18.272	17.273	-	-	-	-	17.273
5	3.936	-	-	-	-	3.936	3.602	-	-	-	-	3.602
6	3.831	-	-	-	-	3.831	3.583	-	-	-	-	3.583
7	4.007	-	-	-	-	4.007	3.745	-	-	-	-	3.745
8	3.853	-	-	-	-	3.853	3.606	-	-	-	-	3.606
9	3.779	-	-	-	-	3.779	3.355	-	-	-	-	3.355
5-9	19.406	-	-	-	-	19.406	17.891	-	-	-	-	17.891
10	3.536	-	-	-	-	3.536	3.538	-	-	-	-	3.538
11	3.643	-	-	-	-	3.643	3.406	-	-	-	-	3.406
12	3.566	-	-	-	-	3.566	3.294	-	-	-	-	3.294
13	3.272	-	-	-	-	3.272	3.159	-	-	-	-	3.159
14	3.193	-	-	-	-	3.193	3.163	24	-	-	-	3.187
10-14	17.210	-	-	-	-	17.210	16.560	24	-	-	-	16.584
15	3.287	-	1	1	-	3.289	3.073	94	-	-	-	3.167
16	3.226	10	1	-	-	3.237	3.022	133	1	-	-	3.156
17	2.900	12	1	-	-	2.913	2.574	212	1	-	-	2.787
18	2.850	36	-	-	-	2.886	2.432	321	-	-	-	2.753
19	2.724	100	-	-	-	2.824	2.379	533	-	-	-	2.912
15-19	14.987	158	3	1	-	15.149	13.480	1.293	2	-	-	14.775
20	2.835	153	2	-	-	2.990	2.134	759	2	3	-	2.898
21	2.803	266	1	-	-	3.070	1.975	966	7	-	-	2.948
22	2.471	484	1	1	1	2.958	1.737	1.298	8	3	-	3.046
23	2.768	730	9	3	-	3.510	1.912	1.478	21	6	-	3.417
24	1.761	896	1	-	1	2.659	1.189	1.658	7	8	-	2.862
20-24	12.638	2.529	14	4	2	15.187	8.947	6.159	45	20	-	15.171
25	1.443	1.084	1	3	-	2.531	956	1.764	6	6	-	2.732
26	1.075	1.136	-	4	-	2.215	735	1.567	7	2	-	2.311
27	812	1.207	1	3	-	2.023	672	1.685	14	5	-	2.376
28	687	1.448	3	3	-	2.141	619	1.739	7	6	1	2.372
29	644	1.479	1	6	1	2.131	523	1.794	10	8	-	2.335
25-29	4.661	6.354	6	19	1	11.041	3.505	8.549	44	27	1	12.126
30	510	1.666	3	3	1	2.183	446	1.807	11	9	-	2.273
31	514	1.836	2	9	-	2.361	553	1.941	20	10	2	2.526
32	588	1.953	7	8	-	2.556	680	2.041	26	8	2	2.757
33	317	1.927	3	6	-	2.253	449	2.002	22	17	-	2.490
34	401	1.868	4	9	-	2.282	506	1.882	28	12	-	2.428
30-34	2.330	9.250	19	35	1	11.635	2.634	9.673	107	56	4	12.474
35	723	1.757	8	5	-	2.493	800	1.841	55	10	2	2.708
36	226	1.786	2	7	-	2.021	338	1.905	32	10	-	2.285
37	227	1.881	5	5	1	2.119	427	1.909	42	15	-	2.393
38	190	1.823	5	12	1	2.031	337	1.864	44	15	-	2.260
39	192	1.760	6	7	2	1.967	343	1.827	49	16	2	2.237
35-39	1.558	9.007	26	36	4	10.631	2.245	9.346	222	66	4	11.883
40	247	2.042	8	17	-	2.314	387	1.974	54	21	-	2.436
41	214	2.145	7	5	1	2.372	385	2.078	70	16	1	2.550
42	183	1.858	4	9	1	2.055	358	1.867	93	15	-	2.333
43	186	1.923	16	19	-	2.144	351	1.898	55	13	2	2.319
44	209	1.962	10	19	2	2.202	341	1.967	97	23	1	2.429
40-44	1.039	9.930	45	69	4	11.087	1.822	9.784	369	88	4	12.067

## Segue TAV. 2 — Popolazione residente per sesso, età e stato civile

## C - PROVINCE

E T À (anni)	M A S C H I						F E M M I N E					
	Cellibi	Coniugati	Vedovi	Separati legalmente	Divorziati	Totale	Nubili	Coniugate	Vedove	Separate legalmente	Divorziate	Totale
Segue Provincia di BRINDISI												
45	193	2.011	20	10	-	2.234	364	1.953	102	21	1	2.441
46	240	1.872	21	15	1	2.149	416	1.704	117	13	-	2.250
47	429	1.944	22	16	-	2.411	594	1.760	136	20	2	2.512
48	177	1.967	24	15	-	2.183	347	1.857	143	17	-	2.364
49	181	1.936	23	17	-	2.157	355	1.884	197	28	3	2.467
45-49	1.220	9.730	110	73	1	11.134	2.076	9.158	695	99	6	12.034
50	146	1.799	26	15	2	1.988	348	1.767	203	14	-	2.332
51	186	2.008	33	16	1	2.244	373	1.800	221	15	-	2.409
52	97	1.075	21	16	1	1.210	197	1.026	110	12	-	1.345
53	98	955	30	8	1	1.092	186	919	113	8	2	1.228
54	113	1.109	19	13	2	1.256	195	946	155	7	2	1.305
50-54	640	6.946	129	68	7	7.790	1.299	6.458	802	56	4	8.619
55	119	1.271	24	12	2	1.428	255	1.068	206	9	-	1.538
56	142	1.486	60	8	5	1.701	253	1.290	260	15	-	1.818
57	145	1.505	51	12	1	1.714	283	1.385	287	13	-	1.968
58	159	1.630	63	17	-	1.869	323	1.414	297	19	-	2.053
59	173	1.489	58	18	3	1.741	319	1.188	288	10	-	1.805
55-59	738	7.381	256	67	11	8.453	1.433	6.345	1.338	66	-	9.182
60	359	1.411	68	13	1	1.852	483	1.126	339	10	-	1.958
61	123	1.531	84	20	3	1.761	275	1.164	449	8	-	1.896
62	127	1.321	100	12	1	1.561	278	1.027	383	14	3	1.705
63	148	1.199	93	17	2	1.459	262	1.012	412	7	-	1.693
64	127	1.162	99	21	-	1.409	243	880	376	10	-	1.509
60-64	884	6.624	444	83	7	8.042	1.541	5.209	1.959	49	3	8.761
65	163	1.035	78	9	-	1.285	218	791	411	5	-	1.425
66	112	965	118	6	-	1.201	236	737	431	13	-	1.417
67	122	775	90	10	-	997	213	550	349	4	1	1.117
68	86	693	91	5	-	875	150	492	328	6	-	976
69	97	660	109	10	-	876	177	469	377	7	-	1.030
65-69	580	4.128	486	40	-	5.234	994	3.039	1.896	35	1	5.965
70	95	636	91	8	1	831	177	431	394	3	1	1.006
71	97	677	134	12	-	920	155	480	442	4	1	1.082
72	48	545	139	4	-	736	160	410	480	-	-	1.050
73	54	533	157	5	-	749	146	360	498	6	-	1.010
74	44	466	149	2	-	661	120	329	438	4	-	891
70-74	338	2.857	670	31	1	3.897	758	2.010	2.252	17	2	5.039
75	33	434	137	3	-	607	101	271	474	-	-	846
76	38	332	116	-	-	486	94	234	383	5	1	717
77	36	313	139	4	-	492	107	199	440	3	-	749
78	35	317	119	3	-	474	96	158	422	2	-	678
79	30	299	134	-	-	463	109	145	457	3	-	714
75-79	172	1.695	645	10	-	2.522	507	1.007	2.176	13	1	3.704
80-84	118	763	548	7	-	1.436	310	336	1.640	9	-	2.295
85-89	64	263	326	1	-	654	123	77	661	-	2	863
90-94	21	50	95	-	-	166	61	9	203	-	-	273
95-99	18	4	13	-	-	35	13	1	51	-	-	65
100 E PIU'	2	-	-	-	-	2	-	-	-	-	-	-
TOTALE	96.896	77.669	3.835	544	39	178.983	93.472	78.477	14.462	601	32	187.044

## Segue TAV. 2 — Popolazione residente per sesso, età e stato civile

## C - PROVINCE

E T À (anni)	M A S C H I						F E M M I N E					
	Celibi	Coniugati	Vedovi	Separati legal- mente	Divor- ziati	Totale	Nubili	Coniugate	Vedove	Separate legal- mente	Divor- ziate	Totale
Provincia di LECCE												
0	6.334	-	-	-	-	6.334	5.946	-	-	-	-	5.946
1	6.370	-	-	-	-	6.370	6.064	-	-	-	-	6.064
2	6.578	-	-	-	-	6.578	6.467	-	-	-	-	6.467
3	6.865	-	-	-	-	6.865	6.611	-	-	-	-	6.611
4	6.874	-	-	-	-	6.874	6.659	-	-	-	-	6.659
MEHO DI 5	33.021	-	-	-	-	33.021	31.747	-	-	-	-	31.747
5	7.183	-	-	-	-	7.183	6.961	-	-	-	-	6.961
6	7.115	-	-	-	-	7.115	7.010	-	-	-	-	7.010
7	7.419	-	-	-	-	7.419	7.066	-	-	-	-	7.066
8	7.037	-	-	-	-	7.037	6.708	-	-	-	-	6.708
9	6.916	-	-	-	-	6.916	6.558	-	-	-	-	6.558
5-9	35.670	-	-	-	-	35.670	34.303	-	-	-	-	34.303
10	6.739	-	-	-	-	6.739	6.550	-	-	-	-	6.550
11	6.940	-	-	-	-	6.940	6.709	-	-	-	-	6.709
12	6.557	-	-	-	-	6.557	6.352	-	-	-	-	6.352
13	6.096	-	-	-	-	6.096	6.029	4	-	-	-	6.033
14	6.264	-	-	-	-	6.264	6.053	25	1	-	2	6.081
10-14	32.596	-	-	-	-	32.596	31.693	29	1	-	2	31.725
15	6.336	2	-	-	-	6.338	6.035	59	4	-	-	6.098
16	6.480	10	1	1	-	6.492	6.067	168	3	3	1	6.242
17	5.846	24	4	-	1	5.875	5.526	259	1	2	-	5.788
18	5.722	52	1	1	-	5.776	5.284	409	2	2	-	5.697
19	5.202	98	1	-	-	5.301	4.660	598	1	2	1	5.262
15-19	29.586	186	7	2	1	29.782	27.572	1.493	11	9	2	29.087
20	5.691	220	6	-	-	5.917	4.797	954	3	3	1	5.758
21	5.402	332	4	3	1	5.742	4.254	1.364	3	1	-	5.622
22	4.865	539	6	1	1	5.412	3.704	1.765	13	1	-	5.483
23	4.637	975	11	2	-	5.625	3.330	2.434	29	5	-	5.798
24	3.806	1.304	5	5	1	5.121	2.613	2.614	13	10	-	5.250
20-24	24.401	3.370	32	11	3	27.817	18.698	9.131	61	20	1	27.911
25	3.244	1.581	1	4	-	4.830	2.221	2.779	6	10	2	5.018
26	2.340	1.669	1	1	-	4.011	1.742	2.625	17	15	-	4.399
27	1.798	1.931	3	5	-	3.737	1.276	2.690	22	13	-	4.001
28	1.542	2.333	4	6	2	3.887	1.226	2.999	17	7	-	4.249
29	1.240	2.527	2	6	-	3.775	1.142	3.065	23	9	-	4.239
25-29	10.164	10.041	11	22	2	20.240	7.607	14.158	85	54	2	21.906
30	1.033	2.780	8	7	-	3.828	1.034	3.298	35	13	2	4.382
31	923	3.066	9	8	-	4.006	1.013	3.629	41	16	1	4.700
32	753	3.577	11	13	-	4.354	1.016	4.074	74	12	-	5.176
33	619	3.433	10	7	2	4.071	887	3.784	39	22	-	4.732
34	487	3.332	13	5	3	3.840	786	3.599	71	16	-	4.472
30-34	3.815	16.188	51	40	5	20.099	4.736	18.384	260	79	3	23.462
35	501	3.518	22	10	-	4.051	816	3.667	67	18	2	4.570
36	454	3.674	10	14	1	4.153	809	3.754	72	28	-	4.663
37	419	3.807	15	9	1	4.251	737	3.818	67	20	-	4.642
38	424	3.782	17	15	2	4.240	814	3.835	88	26	1	4.764
39	363	3.769	13	13	-	4.158	759	3.927	110	26	-	4.822
35-39	2.161	18.550	77	61	4	20.853	3.935	19.001	404	118	3	23.461
40	378	4.161	17	17	1	4.574	761	4.153	120	26	-	5.060
41	391	4.459	23	15	1	4.889	776	4.390	138	24	1	5.329
42	358	4.059	19	12	1	4.449	758	3.889	178	22	1	4.848
43	315	3.988	25	19	1	4.348	811	3.857	152	26	1	4.847
44	310	3.877	21	19	-	4.227	730	3.898	165	17	-	4.810
40-44	1.752	20.544	105	82	4	22.487	3.836	20.187	753	115	3	24.894

## Segue TAV. 2 — Popolazione residente per sesso, età e stato civile

## C - PROVINCE

E T A (anni)	M A S C H I						F E M M I N E					
	Celibi	Coniugati	Vedovi	Separati legal- mente	Divor- ziati	Totale	Nubili	Confugate	Vedove	Separate legal- mente	Divor- ziate	Totale
Segue Provincia di LECCE												
45	325	3.820	26	22	-	4.193	722	3.633	174	24	-	4.553
46	289	3.669	35	17	-	4.010	686	3.424	210	32	2	4.354
47	282	3.709	37	24	2	4.054	712	3.331	208	25	1	4.277
48	251	3.553	45	22	1	3.872	676	3.454	265	29	4	4.428
49	279	3.548	48	19	-	3.894	666	3.484	293	28	-	4.471
45-49	1.426	18.299	191	104	3	20.023	3.462	17.326	1.150	138	7	22.083
50	217	3.131	38	22	2	3.410	568	2.998	353	33	-	3.952
51	294	3.648	52	21	1	4.016	631	3.496	442	33	2	4.604
52	155	2.106	39	9	1	2.310	363	1.982	289	16	-	2.650
53	151	1.844	39	14	1	2.049	374	1.686	232	14	-	2.306
54	171	1.850	58	12	1	2.092	366	1.769	284	18	-	2.437
50-54	988	12.579	226	78	6	13.877	2.302	11.931	1.600	114	2	15.949
55	184	2.403	62	20	2	2.671	442	2.214	370	23	1	3.050
56	214	2.991	96	23	-	3.324	542	2.673	486	16	-	3.717
57	247	3.181	97	20	-	3.545	492	2.714	551	17	-	3.774
58	242	3.238	104	16	1	3.601	512	2.745	565	17	2	3.841
59	192	2.947	104	24	-	3.267	420	2.465	567	20	-	3.472
55-59	1.079	14.760	463	103	3	16.408	2.408	12.811	2.539	93	3	17.854
60	237	2.889	128	21	1	3.276	501	2.456	622	14	-	3.593
61	243	2.954	175	15	1	3.388	475	2.450	679	17	-	3.621
62	229	2.723	179	13	1	3.145	488	2.221	722	10	-	3.441
63	216	2.375	171	13	1	2.776	439	1.916	697	10	-	3.062
64	235	2.371	192	18	-	2.816	422	1.939	774	13	1	3.149
60-64	1.160	13.312	845	80	4	15.401	2.325	10.982	3.494	64	1	16.866
65	204	2.268	205	15	-	2.692	371	1.637	774	11	1	2.794
66	200	2.158	269	19	-	2.646	366	1.679	869	13	1	2.928
67	169	1.672	191	11	-	2.043	309	1.240	782	6	-	2.337
68	147	1.510	179	10	1	1.847	308	1.093	761	6	-	2.168
69	129	1.491	213	6	-	1.839	286	1.142	810	5	-	2.243
65-69	849	9.099	1.057	61	1	11.067	1.640	6.791	3.996	41	2	12.470
70	143	1.335	232	6	1	1.717	292	942	800	7	-	2.041
71	158	1.560	289	4	-	2.011	279	1.111	989	3	1	2.383
72	73	1.279	255	12	-	1.619	212	929	928	3	-	2.072
73	67	1.129	294	6	-	1.496	193	787	952	6	-	1.938
74	68	977	304	4	-	1.353	203	736	965	5	-	1.909
70-74	509	6.280	1.374	32	1	8.196	1.179	4.505	4.634	24	1	10.343
75	45	817	255	5	-	1.122	171	604	857	1	-	1.633
76	59	710	265	4	-	1.038	177	510	871	4	-	1.562
77	60	611	270	3	-	944	154	465	807	4	1	1.431
78	71	676	306	-	-	1.053	183	391	880	1	-	1.455
79	51	604	323	1	-	979	142	370	879	2	-	1.393
75-79	286	3.418	1.419	13	-	5.136	827	2.340	4.294	12	1	7.474
80-84	187	1.773	1.303	8	-	3.271	507	911	3.209	8	2	4.637
85-89	86	571	728	1	1	1.387	191	172	1.507	2	-	1.872
90-94	38	113	207	-	-	358	73	25	464	1	-	563
95-99	28	13	37	-	-	78	32	5	84	-	-	121
100 E PIU'	2	2	-	-	-	4	1	-	3	-	-	4
TOTALE	179.804	149.098	8.133	698	38	337.771	179.074	150.182	28.549	892	35	358.732

## Segue TAV. 2 — Popolazione residente per sesso, età e stato civile

## C - PROVINCE

E T À (anni)	M A S C H I						F E M M I N E					
	Celibi	Coniugati	Vedovi	Separati legal- mente	Divor- ziati	Totale	Nubili	Coniugate	Vedove	Separate legal- mente	Divor- ziate	Totale
Provincia di POTENZA												
0	3.405	-	-	-	-	3.405	3.350	-	-	-	-	3.350
1	3.618	-	-	-	-	3.618	3.439	-	-	-	-	3.439
2	3.874	-	-	-	-	3.874	3.595	-	-	-	-	3.595
3	3.936	-	-	-	-	3.936	3.612	-	-	-	-	3.612
4	3.924	-	-	-	-	3.924	3.608	-	-	-	-	3.608
MEHO DI 5	18.757	-	-	-	-	18.757	17.604	-	-	-	-	17.604
5	3.884	-	-	-	-	3.884	3.746	-	-	-	-	3.746
6	4.025	-	-	-	-	4.025	3.894	-	-	-	-	3.894
7	4.044	-	-	-	-	4.044	3.841	-	-	-	-	3.841
8	4.011	-	-	-	-	4.011	3.822	-	-	-	-	3.822
9	4.186	-	-	-	-	4.186	3.779	-	-	-	-	3.779
5-9	20.150	-	-	-	-	20.150	19.082	-	-	-	-	19.082
10	4.063	-	-	-	-	4.063	3.922	-	-	-	-	3.922
11	4.330	-	-	-	-	4.330	4.190	-	-	-	-	4.190
12	3.861	-	-	-	-	3.861	3.676	-	-	-	-	3.676
13	3.790	-	-	-	-	3.790	3.583	3	1	-	-	3.587
14	3.728	-	-	-	-	3.728	3.615	8	14	2	-	3.639
10-14	19.772	-	-	-	-	19.772	18.986	11	15	2	-	19.014
15	3.870	-	-	2	-	3.872	3.829	18	6	-	-	3.853
16	3.664	10	11	1	-	3.686	3.506	57	5	2	-	3.570
17	3.673	14	13	4	-	3.704	3.285	171	5	3	-	3.464
18	3.477	24	8	2	-	3.511	2.996	306	7	-	-	3.309
19	3.302	51	2	2	-	3.357	2.668	540	12	4	-	3.224
15-19	17.986	99	34	11	-	18.130	16.284	1.092	35	9	-	17.420
20	3.218	80	9	1	-	3.308	2.237	829	6	4	-	3.076
21	3.368	153	4	6	2	3.533	2.074	1.073	7	1	4	3.159
22	2.956	404	3	3	3	3.369	1.636	1.378	12	2	7	3.035
23	2.589	557	4	1	1	3.152	1.397	1.638	11	5	5	3.056
24	1.937	798	2	2	5	2.744	1.018	1.620	15	1	1	2.655
20-24	14.068	1.592	22	13	11	16.106	8.362	6.538	51	13	17	14.981
25	1.509	886	2	1	1	2.399	745	1.679	3	3	2	2.432
26	1.014	873	2	1	3	1.893	508	1.370	3	3	-	1.884
27	857	1.032	2	2	1	1.894	436	1.480	11	1	2	1.930
28	688	1.185	6	-	-	1.879	341	1.471	10	6	-	1.828
29	595	1.315	3	7	2	1.922	348	1.639	13	5	-	2.005
25-29	4.663	5.291	15	11	7	9.987	2.378	7.639	40	18	4	10.079
30	635	1.591	4	2	1	2.233	339	1.806	16	3	3	2.167
31	675	1.913	4	2	2	2.596	396	2.148	23	5	-	2.572
32	584	2.029	5	8	4	2.630	367	2.207	36	5	1	2.616
33	453	2.087	7	7	-	2.554	342	2.189	31	10	-	2.572
34	424	2.118	8	8	-	2.558	355	2.265	23	7	1	2.651
30-34	2.771	9.738	28	27	7	12.571	1.799	10.615	129	30	5	12.578
35	435	2.218	10	3	1	2.667	342	2.257	50	6	2	2.657
36	367	2.320	6	2	-	2.695	345	2.414	46	8	-	2.813
37	344	2.411	8	5	2	2.770	326	2.500	59	5	-	2.890
38	313	2.431	11	2	1	2.758	337	2.351	72	7	1	2.768
39	263	2.343	10	8	-	2.624	303	2.270	66	6	-	2.645
35-39	1.722	11.723	45	20	4	13.514	1.653	11.792	293	32	3	13.773
40	262	2.460	14	7	1	2.744	298	2.343	66	6	2	2.715
41	260	2.572	12	5	-	2.849	316	2.424	100	9	1	2.850
42	229	2.304	20	8	-	2.561	326	2.262	103	5	-	2.696
43	194	2.425	8	5	1	2.633	317	2.194	89	12	-	2.612
44	255	2.388	18	5	-	2.666	336	2.262	108	8	1	2.715
40-44	1.200	12.149	72	30	2	13.453	1.593	11.485	466	40	4	13.588

## Segue Tav. 2 — Popolazione residente per sesso, età e stato civile

## C - PROVINCE

E T À (anni)	M A S C H I						F E M M I N E					
	Cellibi	Coniugati	Vedovi	Separati legal- mente	Divor- ziati	Totale	Nubili	Coniugate	Vedove	Separate legal- mente	Divor- ziate	Totale
Segue Provincia di POTENZA												
45	220	2.404	24	8	1	2.657	313	2.248	114	3	2	2.680
46	205	2.191	23	9	2	2.430	318	2.028	139	9	1	2.495
47	219	2.285	20	3	-	2.527	339	2.080	146	12	1	2.578
48	179	2.208	23	5	2	2.417	294	2.174	173	13	1	2.655
49	184	2.055	28	8	2	2.277	292	2.056	185	9	1	2.543
45-49	1.007	11.143	118	33	7	12.308	1.556	10.586	757	46	6	12.951
50	161	1.948	29	6	-	2.144	303	1.956	225	10	2	2.496
51	170	2.102	25	6	1	2.304	312	2.045	257	12	2	2.628
52	90	1.098	20	6	-	1.214	188	1.034	146	8	1	1.377
53	93	994	24	5	2	1.118	148	893	154	7	-	1.202
54	103	1.045	28	4	2	1.182	205	1.007	171	2	-	1.385
50-54	617	7.187	126	27	5	7.962	1.156	6.935	953	39	5	9.088
55	110	1.384	35	8	-	1.537	204	1.351	235	8	1	1.799
56	137	1.818	56	5	-	2.016	243	1.677	305	9	-	2.234
57	133	1.774	69	6	-	1.982	214	1.591	297	1	-	2.103
58	142	1.920	61	10	-	2.133	237	1.672	373	5	1	2.288
59	151	1.863	75	6	1	2.096	217	1.579	366	7	2	2.171
55-59	673	8.759	296	35	1	9.764	1.115	7.870	1.576	30	4	10.595
60	164	1.910	99	8	-	2.181	240	1.589	433	4	-	2.266
61	158	1.843	106	11	2	2.120	220	1.545	441	9	1	2.216
62	173	1.882	119	3	1	2.178	312	1.491	431	6	-	2.240
63	188	1.648	157	4	-	1.997	266	1.398	471	10	-	2.145
64	170	1.691	151	8	-	2.020	253	1.351	523	4	-	2.131
60-64	853	8.974	632	34	3	10.496	1.291	7.374	2.299	33	1	10.998
65	186	1.512	151	4	2	1.855	226	1.191	450	4	-	1.871
66	161	1.366	160	6	-	1.693	239	1.120	505	4	-	1.868
67	145	1.272	152	4	1	1.574	226	989	486	3	1	1.705
68	189	1.170	151	3	1	1.474	225	918	497	2	1	1.643
69	128	1.092	170	5	2	1.397	211	835	473	-	-	1.519
65-69	769	6.412	784	22	6	7.993	1.127	5.053	2.411	13	2	8.606
70	141	1.006	208	4	1	1.360	195	825	544	5	-	1.569
71	152	1.007	205	2	-	1.366	189	768	625	6	1	1.589
72	65	853	194	3	1	1.116	117	614	586	4	-	1.321
73	43	793	222	7	-	1.065	124	507	612	5	-	1.248
74	41	657	200	1	-	899	107	481	629	8	-	1.225
70-74	442	4.316	1.029	17	2	5.806	732	3.195	2.996	28	1	6.952
75	29	490	181	3	-	703	106	369	555	3	-	1.033
76	33	391	185	1	-	610	112	302	546	3	-	963
77	34	402	175	2	-	613	90	291	534	4	-	919
78	31	350	175	-	-	556	92	228	568	2	-	890
79	34	338	198	1	-	571	55	164	488	4	1	712
75-79	161	1.971	914	7	-	3.053	455	1.354	2.691	16	1	4.517
80-84	107	948	747	3	-	1.805	227	436	1.819	5	-	2.487
85-89	55	305	446	2	-	808	111	86	884	2	-	1.083
90-94	22	53	135	-	-	210	40	12	243	2	-	297
95-99	21	4	21	-	-	46	15	-	28	-	-	43
100 E PIU'	1	-	-	-	-	1	2	-	5	-	-	7
TOTALE	105.817	91.064	5.464	292	55	202.692	95.568	92.073	17.691	358	53	205.743

## Segue TAV. 2 — Popolazione residente per sesso, età e stato civile

## C - PROVINCE

E T À (anni)	M A S C H I						F E M M I N E					
	Celibi	Coniugati	Vedovi	Separati legal- mente	Divor- ziati	Totale	Nubili	Coniugate	Vedove	Separate legal- mente	Divor- ziate	Totale
Provincia di M A T E R A												
0	1.848	-	-	-	-	1.848	1.798	-	-	-	-	1.798
1	1.842	-	-	-	-	1.842	1.708	-	-	-	-	1.708
2	1.928	-	-	-	-	1.928	1.884	-	-	-	-	1.884
3	1.937	-	-	-	-	1.937	1.888	-	-	-	-	1.888
4	1.928	-	-	-	-	1.928	1.801	-	-	-	-	1.801
MEMO DI 5	9.483	-	-	-	-	9.483	9.079	-	-	-	-	9.079
5	1.975	-	-	-	-	1.975	1.957	-	-	-	-	1.957
6	2.051	-	-	-	-	2.051	1.970	-	-	-	-	1.970
7	2.084	-	-	-	-	2.084	1.882	-	-	-	-	1.882
8	1.996	-	-	-	-	1.996	1.821	-	-	-	-	1.821
9	1.973	-	-	-	-	1.973	1.903	-	-	-	-	1.903
5-9	10.079	-	-	-	-	10.079	9.533	-	-	-	-	9.533
10	1.920	-	-	-	-	1.920	1.853	-	-	-	-	1.853
11	2.020	-	-	-	-	2.020	1.962	-	-	-	-	1.962
12	1.972	-	-	-	-	1.972	1.801	-	-	-	-	1.801
13	1.841	-	-	-	-	1.841	1.830	-	-	-	-	1.830
14	1.862	-	-	-	-	1.862	1.780	4	-	-	-	1.784
10-14	9.615	-	-	-	-	9.615	9.226	4	-	-	-	9.230
15	1.995	1	-	1	-	1.997	1.874	17	-	-	-	1.891
16	1.860	1	-	-	-	1.861	1.714	33	-	-	-	1.747
17	1.790	4	-	-	-	1.794	1.594	64	-	-	-	1.658
18	1.636	9	-	-	-	1.645	1.438	122	1	-	-	1.561
19	1.553	10	-	-	-	1.563	1.343	194	-	-	-	1.537
15-19	8.834	25	-	1	-	8.860	7.963	430	1	-	-	8.394
20	1.601	23	-	-	-	1.624	1.213	364	2	1	-	1.580
21	1.700	39	-	-	-	1.739	1.126	498	1	1	-	1.626
22	1.493	119	-	1	-	1.613	867	676	2	-	-	1.545
23	1.484	212	-	-	-	1.696	805	777	5	1	-	1.588
24	1.174	272	-	-	-	1.446	606	827	2	-	1	1.436
20-24	7.452	665	-	1	-	8.118	4.617	3.142	12	3	1	7.775
25	875	353	1	-	-	1.229	398	801	3	1	-	1.203
26	642	414	2	1	-	1.059	331	777	5	-	-	1.113
27	500	500	-	-	1	1.001	263	768	8	1	-	1.040
28	418	594	1	-	-	1.013	231	848	11	-	-	1.090
29	333	680	-	1	-	1.014	215	805	8	1	-	1.029
25-29	2.768	2.541	4	2	1	5.316	1.438	3.999	35	3	-	5.475
30	287	782	2	2	-	1.073	202	951	9	4	-	1.166
31	324	1.011	2	-	1	1.338	206	1.149	11	1	-	1.367
32	259	989	2	3	-	1.253	182	1.130	19	7	-	1.338
33	198	1.036	4	2	-	1.240	158	1.184	11	2	-	1.355
34	211	1.043	3	1	1	1.259	175	1.138	19	1	-	1.333
30-34	1.279	4.861	13	8	2	6.163	923	5.552	69	15	-	6.559
35	184	1.068	3	1	-	1.256	148	1.147	18	3	-	1.316
36	140	1.075	3	1	-	1.219	149	1.138	33	-	-	1.320
37	141	1.174	2	5	-	1.322	150	1.133	25	2	-	1.310
38	122	1.165	7	5	-	1.299	134	1.190	21	3	-	1.348
39	116	1.113	4	4	-	1.237	135	1.089	38	3	-	1.265
35-39	703	5.595	19	16	-	6.333	716	5.697	135	11	-	6.559
40	108	1.186	2	3	-	1.299	131	1.102	37	4	1	1.275
41	120	1.162	5	4	-	1.291	137	1.182	39	8	-	1.366
42	74	1.128	12	3	-	1.217	139	1.080	57	7	-	1.283
43	93	1.182	15	2	1	1.293	135	1.022	44	3	-	1.204
44	82	1.158	10	-	-	1.250	140	1.037	51	6	-	1.234
40-44	477	5.816	44	12	1	6.350	682	5.423	228	28	1	6.362



## Segue Tav. 2 — Popolazione residente per sesso, età e stato civile

## C - PROVINCE

ETÀ (anni)	M A S C H I						F E M M I N E					
	Celibi	Coniugati	Vedovi	Separati legal- mente	Divor- ziati	Totale	Nubili	Coniugate	Vedove	Separate legal- mente	Divor- ziate	Totale
Segue Provincia di MATERA												
45	88	1.149	11	4	-	1.252	130	1.013	56	10	-	1.209
46	74	1.096	6	1	-	1.177	131	892	51	6	-	1.080
47	90	1.041	10	6	-	1.147	129	894	65	4	-	1.092
48	63	1.117	11	5	1	1.197	113	942	75	5	-	1.135
49	62	1.005	18	2	-	1.087	130	999	75	6	-	1.210
45-49	377	5.408	56	18	1	5.860	633	4.740	322	31	-	5.726
50	65	924	15	7	-	1.011	109	854	94	4	1	1.062
51	62	1.002	16	6	-	1.086	132	1.011	134	10	-	1.287
52	38	546	4	2	1	591	85	467	59	1	1	613
53	24	418	9	2	2	455	43	412	66	4	-	525
54	42	516	7	3	1	569	54	431	67	3	-	555
50-54	231	3.406	51	20	4	3.712	423	3.175	420	22	2	4.042
55	56	694	15	3	-	768	82	607	100	4	-	793
56	48	799	23	2	-	872	96	710	137	5	-	948
57	43	765	27	5	-	840	80	631	136	5	-	852
58	56	896	29	7	-	988	74	692	158	1	-	925
59	56	863	33	4	-	956	96	664	144	5	2	911
55-59	259	4.017	127	21	-	4.424	428	3.304	675	20	2	4.429
60	43	809	31	8	1	892	78	740	177	6	1	1.002
61	33	818	41	4	-	896	67	677	173	7	2	926
62	50	894	52	5	-	1.001	76	692	216	3	-	987
63	63	846	60	4	1	974	96	639	219	3	1	958
64	48	722	53	4	1	828	62	592	206	4	-	864
60-64	237	4.089	237	25	3	4.591	379	3.340	991	23	4	4.737
65	50	682	59	4	-	795	64	493	195	4	-	756
66	39	662	71	3	-	775	64	489	228	2	-	783
67	35	531	70	5	-	641	62	354	212	-	-	628
68	39	492	59	5	-	595	54	369	242	5	-	670
69	33	395	65	1	-	494	59	299	234	5	-	597
65-69	196	2.762	324	18	-	3.300	303	2.004	1.111	16	-	3.434
70	38	426	77	3	-	544	59	272	244	-	-	575
71	32	422	75	3	-	532	58	272	260	4	-	594
72	26	365	94	3	-	488	44	231	259	1	-	535
73	9	311	69	1	-	390	42	231	234	4	-	511
74	20	290	76	2	-	388	49	228	267	-	-	544
70-74	125	1.814	391	12	-	2.342	252	1.234	1.264	9	-	2.759
75	14	240	68	1	1	324	44	144	217	-	-	405
76	16	188	66	2	-	272	30	134	204	-	-	368
77	25	154	68	1	-	248	34	111	227	1	-	373
78	7	174	77	1	1	260	30	73	216	2	-	321
79	21	134	69	1	-	225	24	80	220	-	-	324
75-79	83	890	348	6	2	1.329	162	542	1.084	3	-	1.791
80-84	43	405	277	-	-	725	108	174	792	1	-	1.075
85-89	20	161	170	1	-	352	42	34	385	-	-	461
90-94	12	21	54	2	-	89	16	3	103	1	-	123
95-99	6	6	8	-	-	20	7	1	15	-	-	23
100 E PIU'	1	-	1	-	-	2	-	-	-	-	-	-
TOTALE	52.280	42.482	2.124	163	14	97.063	46.930	42.798	7.642	186	10	97.566

## Segue TAV. 2 — Popolazione residente per sesso, età e stato civile

## C - PROVINCE

ETÀ (anni)	M A S C H I					F E M M I N E						
	Celibi	Contugati	Vedovi	Separati legal- mente	Divor- ziati	Totale	Nubili	Contugate	Vedove	Separate legal- mente	Divor- ziate	Totale
Provincia di COSENZA												
0	6.206	-	-	-	-	6.206	5.936	-	-	-	-	5.936
1	6.422	-	-	-	-	6.422	6.109	-	-	-	-	6.109
2	6.771	-	-	-	-	6.771	6.574	-	-	-	-	6.574
3	6.865	-	-	-	-	6.865	6.476	-	-	-	-	6.476
4	6.991	-	-	-	-	6.991	6.610	-	-	-	-	6.610
MENO DI 5	33.255	-	-	-	-	33.255	31.705	-	-	-	-	31.705
5	7.120	-	-	-	-	7.120	6.742	-	-	-	-	6.742
6	7.325	-	-	-	-	7.325	6.823	-	-	-	-	6.823
7	7.273	-	-	-	-	7.273	6.934	-	-	-	-	6.934
8	7.099	-	-	-	-	7.099	6.940	-	-	-	-	6.940
9	7.108	-	-	-	-	7.108	6.823	-	-	-	-	6.823
5-9	35.925	-	-	-	-	35.925	34.262	-	-	-	-	34.262
10	7.170	-	-	-	-	7.170	6.638	-	-	-	-	6.638
11	7.623	-	-	-	-	7.623	7.235	-	-	-	-	7.235
12	7.187	-	-	-	-	7.187	6.545	-	-	-	-	6.545
13	6.776	-	-	-	-	6.776	6.195	5	1	-	-	6.201
14	6.703	-	-	-	-	6.703	6.378	10	4	2	2	6.396
10-14	35.459	-	-	-	-	35.459	32.991	15	5	2	2	33.015
15	6.807	3	1	1	-	6.812	6.741	79	3	-	2	6.825
16	6.756	15	3	1	1	6.776	6.463	185	2	1	1	6.652
17	6.523	25	2	2	1	6.553	5.867	387	1	3	-	6.258
18	6.159	67	1	-	3	6.230	5.267	676	4	1	-	5.948
19	5.853	109	2	-	3	5.967	4.499	1.043	6	2	1	5.551
15-19	32.098	219	9	4	8	32.338	28.837	2.370	16	7	4	31.234
20	5.979	207	4	1	-	6.191	3.980	1.523	2	-	2	5.507
21	5.869	314	-	3	2	6.188	3.640	1.933	6	4	1	5.584
22	5.323	685	3	2	3	6.016	2.856	2.368	9	4	2	5.239
23	4.709	1.153	15	3	1	5.881	2.489	2.925	43	4	-	5.461
24	3.786	1.443	8	1	-	5.238	1.884	2.989	17	4	-	4.894
20-24	25.666	3.802	30	10	6	29.514	14.849	11.738	77	16	5	26.685
25	2.981	1.672	2	6	-	4.661	1.418	2.903	12	9	-	4.342
26	1.928	1.573	1	-	-	3.502	987	2.423	12	5	-	3.427
27	1.777	1.998	7	4	1	3.787	964	2.732	13	6	-	3.715
28	1.443	2.213	4	5	-	3.665	761	2.800	25	7	-	3.593
29	1.311	2.321	2	8	1	3.643	697	2.910	32	12	1	3.652
25-29	9.440	9.777	16	23	2	19.258	4.827	13.768	94	39	1	18.729
30	1.132	2.667	4	2	2	3.807	664	3.149	31	9	2	3.855
31	1.232	3.312	6	4	-	4.554	741	3.700	53	9	1	4.504
32	992	3.419	11	6	-	4.428	750	3.765	46	15	-	4.576
33	770	3.498	7	4	1	4.280	590	3.742	50	12	1	4.395
34	652	3.606	5	12	-	4.275	587	3.636	73	18	-	4.314
30-34	4.778	16.502	33	28	3	21.344	3.332	17.992	253	63	4	21.644
35	761	3.606	14	15	1	4.397	709	3.773	106	12	1	4.601
36	579	3.881	9	19	-	4.488	643	3.769	71	19	1	4.503
37	534	3.874	9	15	1	4.433	625	3.925	83	20	-	4.653
38	489	3.818	15	7	1	4.330	548	3.752	99	26	3	4.428
39	447	3.850	16	15	-	4.328	582	3.880	114	21	1	4.598
35-39	2.810	19.029	63	71	3	21.976	3.107	19.099	473	98	6	22.783
40	403	4.021	17	14	1	4.456	612	3.737	153	21	2	4.525
41	438	4.257	17	14	-	4.726	649	3.914	176	15	2	4.756
42	353	3.822	11	19	-	4.205	567	3.634	170	20	2	4.393
43	329	3.736	20	16	1	4.102	592	3.527	159	26	1	4.305
44	337	3.724	23	19	1	4.104	586	3.503	182	21	-	4.292
40-44	1.860	19.560	88	82	3	21.593	3.006	18.315	840	103	7	22.271

## Segue Tav. 2 — Popolazione residente per sesso, età e stato civile

## C - PROVINCE

E T À (anni)	M A S C H I						F E M M I N E					
	Cellibi	Coniugati	Vedovi	Separati legal- mente	Divor- ziati	Totale	Nubili	Coniugate	Vedove	Separate legal- mente	Divor- ziate	Totale
Segue Provincia di COSENZA												
45	336	3.951	31	16	2	4.336	580	3.417	198	29	2	4.226
46	329	3.591	25	24	-	3.969	606	3.310	229	32	1	4.178
47	398	3.805	30	28	2	4.263	695	3.429	309	34	1	4.468
48	272	3.320	24	16	2	3.634	632	3.192	301	26	2	4.153
49	270	3.345	35	29	1	3.680	640	3.300	311	37	2	4.290
45-49	1.605	18.012	145	113	7	19.882	3.153	16.648	1.348	158	8	21.315
50	249	3.114	38	21	-	3.422	622	3.016	341	25	1	4.005
51	320	3.217	42	28	3	3.610	686	3.136	422	25	-	4.269
52	166	1.870	28	6	1	2.071	434	1.706	224	15	2	2.381
53	144	1.715	22	15	-	1.896	357	1.518	265	21	2	2.163
54	177	1.929	28	13	-	2.147	411	1.662	334	21	2	2.430
50-54	1.056	11.845	158	83	4	13.146	2.510	11.038	1.586	107	7	15.248
55	216	2.367	42	16	-	2.641	470	2.092	402	23	-	2.987
56	244	2.947	48	29	2	3.270	529	2.562	535	29	2	3.657
57	237	2.746	78	34	2	3.097	483	2.403	526	14	1	3.427
58	245	2.903	77	25	-	3.250	499	2.434	603	19	-	3.555
59	240	2.650	91	18	2	3.001	468	2.125	567	28	2	3.190
55-59	1.182	13.613	336	122	6	15.259	2.449	11.616	2.633	113	5	16.816
60	289	2.553	99	22	1	2.964	507	2.140	588	18	1	3.254
61	250	2.683	115	21	1	3.070	470	2.193	724	16	1	3.404
62	318	2.765	151	19	1	3.254	566	2.207	682	12	1	3.468
63	289	2.367	147	16	-	2.819	511	1.947	694	21	-	3.173
64	270	2.226	142	13	1	2.652	514	1.714	726	16	2	2.972
60-64	1.416	12.594	654	91	4	14.759	2.568	10.201	3.414	83	5	16.271
65	246	2.105	180	10	-	2.541	511	1.578	752	10	-	2.851
66	252	2.115	169	9	2	2.547	496	1.643	891	13	-	3.043
67	272	1.732	165	9	-	2.178	460	1.343	815	10	2	2.630
68	208	1.588	214	10	1	2.021	414	1.263	810	13	-	2.500
69	199	1.467	185	9	2	1.862	375	1.114	794	12	1	2.296
65-69	1.177	9.007	913	47	5	11.149	2.256	6.941	4.062	58	3	13.320
70	232	1.531	241	7	1	2.012	434	1.122	835	9	-	2.400
71	202	1.415	255	11	-	1.883	432	1.019	931	16	1	2.399
72	92	1.147	253	5	-	1.497	307	861	924	7	-	2.099
73	85	995	240	11	1	1.332	286	734	924	4	-	1.948
74	67	847	232	6	2	1.154	260	687	946	9	-	1.902
70-74	678	5.935	1.221	40	4	7.878	1.719	4.423	4.560	45	1	10.748
75	59	756	213	5	-	1.033	263	569	952	3	-	1.787
76	78	672	225	5	1	981	278	496	878	5	-	1.657
77	72	560	182	2	-	816	222	419	854	4	-	1.499
78	78	514	215	1	1	809	210	389	863	2	-	1.464
79	71	463	206	3	-	743	178	285	785	3	1	1.252
75-79	358	2.965	1.041	16	2	4.382	1.151	2.158	4.332	17	1	7.659
80-84	254	1.503	877	10	3	2.647	563	715	2.958	11	1	4.248
85-89	111	491	541	2	-	1.145	247	146	1.377	4	1	1.775
90-94	71	102	166	1	-	340	77	29	361	2	-	469
95-99	47	12	28	-	-	87	57	3	60	-	-	120
100 E PIU'	1	-	2	-	-	3	1	1	1	-	-	3
TOTALE	189.247	144.968	6.321	743	60	341.339	173.667	147.216	28.450	926	61	350.320

## Segue TAV. 2 — Popolazione residente per sesso, età e stato civile

## C - PROVINCE

ETÀ (anni)	M A S C H I						F E M M I N E					
	Celibi	Coniugati	Vedovi	Separati legal- mente	Divor- ziati	Totale	Nubili	Coniugate	Vedove	Separate legal- mente	Divor- ziate	Totale
Provincia di CATANZARO												
0	7.202	-	-	-	-	7.202	6.724	-	-	-	-	6.724
1	7.029	-	-	-	-	7.029	6.753	-	-	-	-	6.753
2	7.589	-	-	-	-	7.589	7.163	-	-	-	-	7.163
3	7.732	-	-	-	-	7.732	7.115	-	-	-	-	7.115
4	7.624	-	-	-	-	7.624	7.351	-	-	-	-	7.351
MEHO DI 5	37.176	-	-	-	-	37.176	35.106	-	-	-	-	35.106
5	7.898	-	-	-	-	7.898	7.293	-	-	-	-	7.293
6	8.021	-	-	-	-	8.021	7.602	-	-	-	-	7.602
7	8.315	-	-	-	-	8.315	7.640	-	-	-	-	7.640
8	7.873	-	-	-	-	7.873	7.427	-	-	-	-	7.427
9	7.801	-	-	-	-	7.801	7.598	-	-	-	-	7.598
5-9	39.908	-	-	-	-	39.908	37.560	-	-	-	-	37.560
10	7.978	-	-	-	-	7.978	7.481	-	-	-	-	7.481
11	8.226	-	-	-	-	8.226	7.818	-	-	-	-	7.818
12	7.767	-	-	-	-	7.767	7.376	-	-	-	-	7.376
13	7.290	-	-	-	-	7.290	6.825	5	-	-	-	6.830
14	7.437	-	-	-	-	7.437	6.883	36	1	1	-	6.921
10-14	38.698	-	-	-	-	38.698	36.383	41	1	1	-	36.426
15	7.479	3	-	-	-	7.482	6.866	100	2	-	-	6.968
16	7.375	17	3	2	-	7.397	6.495	285	4	1	-	6.785
17	6.910	37	1	3	1	6.952	5.917	485	3	2	-	6.407
18	6.876	76	2	1	1	6.956	5.125	859	4	1	-	5.989
19	6.208	151	1	-	-	6.360	4.320	1.203	3	3	-	5.529
15-19	34.848	284	7	6	2	35.147	28.723	2.932	16	7	-	31.678
20	6.368	287	4	1	-	6.660	3.946	1.700	1	4	1	5.652
21	6.196	445	3	-	2	6.646	3.561	2.168	5	4	-	5.738
22	5.345	746	2	-	-	6.093	2.902	2.620	21	2	-	5.545
23	4.979	1.270	11	5	1	6.266	2.455	2.987	38	6	-	5.486
24	3.985	1.637	3	4	-	5.629	1.839	3.221	20	12	1	5.093
20-24	26.873	4.385	23	10	3	31.294	14.703	12.696	85	28	2	27.514
25	3.031	1.856	4	-	-	4.891	1.479	3.077	14	8	-	4.578
26	2.071	1.848	7	6	-	3.932	1.068	2.641	18	8	-	3.735
27	1.774	2.124	5	6	-	3.909	869	2.794	23	8	2	3.696
28	1.525	2.335	3	7	-	3.870	830	3.034	25	7	-	3.896
29	1.235	2.559	3	5	1	3.803	696	2.979	36	9	-	3.720
25-29	9.636	10.722	22	24	1	20.405	4.942	14.525	116	40	2	19.625
30	1.059	2.757	5	4	-	3.825	708	3.170	43	11	-	3.932
31	1.166	3.338	10	13	1	4.528	780	3.740	50	8	-	4.578
32	935	3.414	8	6	-	4.363	668	3.542	73	11	1	4.295
33	688	3.263	4	13	-	3.968	594	3.469	54	12	1	4.130
34	675	3.475	14	7	2	4.173	641	3.563	65	10	-	4.279
30-34	4.523	16.247	41	43	3	20.857	3.391	17.484	285	52	2	21.214
35	740	3.484	15	4	1	4.244	699	3.614	103	20	1	4.437
36	535	3.652	10	4	-	4.201	571	3.802	74	13	1	4.461
37	500	3.913	12	7	-	4.432	572	3.717	93	11	3	4.396
38	450	3.936	13	15	1	4.415	601	3.745	115	19	4	4.484
39	423	3.843	14	14	2	4.296	566	3.766	114	18	2	4.466
35-39	2.648	18.828	64	44	4	21.588	3.009	18.644	499	81	11	22.244
40	418	3.942	16	9	1	4.386	591	3.681	133	16	5	4.426
41	433	4.107	13	12	2	4.567	645	3.813	156	18	3	4.635
42	372	3.691	19	13	1	4.096	566	3.520	163	20	4	4.273
43	379	3.610	20	13	-	4.022	588	3.327	160	25	1	4.101
44	326	3.538	24	19	2	3.909	597	3.365	200	30	3	4.195
40-44	1.928	18.888	92	66	6	20.980	2.987	17.706	812	109	16	21.630

## Segue TAV. 2 — Popolazione residente per sesso, età e stato civile

C - PROVINCE

E T À (anni)	M A S C H I						F E M M I N E					
	Cellibi	Coniugati	Vedovi	Separati legal- mente	Divor- ziati	Totale	Nubili	Coniugate	Vedove	Separate legal- mente	Divor- ziate	Totale
Segue Provincia di CATANZARO												
45	330	3.473	28	13	2	3.846	622	3.326	229	28	2	4.207
46	344	3.557	36	11	1	3.949	613	3.141	221	25	2	4.002
47	356	3.640	41	13	3	4.093	666	3.272	284	27	3	4.252
48	318	3.307	34	16	4	3.679	556	3.039	322	20	2	3.939
49	297	3.170	42	20	1	3.530	573	3.016	361	35	3	3.988
45-49	1.685	17.147	181	73	11	19.097	3.030	15.794	1.417	135	12	20.388
50	307	3.192	48	16	5	3.568	519	2.947	376	32	6	3.880
51	359	3.219	43	19	-	3.640	615	3.032	457	26	4	4.134
52	195	1.853	35	8	2	2.093	380	1.634	283	19	2	2.318
53	154	1.683	29	14	1	1.881	325	1.414	255	16	1	2.011
54	166	1.886	42	10	1	2.105	398	1.638	310	17	2	2.365
50-54	1.181	11.833	197	67	9	13.287	2.237	10.665	1.681	110	15	14.708
55	248	2.334	61	17	-	2.660	447	2.095	443	9	-	2.994
56	266	2.935	72	23	3	3.299	562	2.522	548	30	3	3.665
57	244	2.710	79	18	5	3.056	500	2.253	528	19	-	3.300
58	243	2.834	93	18	-	3.188	501	2.557	615	17	1	3.691
59	246	2.489	97	24	-	2.856	476	2.122	601	14	3	3.216
55-59	1.247	13.302	402	100	8	15.059	2.486	11.549	2.735	89	7	16.866
60	279	2.432	104	21	3	2.839	556	2.021	607	13	1	3.198
61	256	2.668	129	21	1	3.075	473	2.151	712	14	2	3.352
62	338	2.779	167	17	1	3.302	549	2.329	771	23	-	3.672
63	288	2.365	160	25	2	2.840	525	1.904	721	24	2	3.176
64	257	2.200	161	15	3	2.636	496	1.796	747	14	1	3.054
60-64	1.418	12.444	721	99	10	14.692	2.599	10.201	3.558	88	6	16.452
65	234	2.006	169	9	-	2.418	479	1.583	775	18	-	2.855
66	283	2.120	210	8	1	2.622	501	1.579	899	12	2	2.993
67	219	1.741	191	15	3	2.169	451	1.393	784	11	3	2.642
68	236	1.599	196	10	-	2.041	413	1.297	825	13	-	2.548
69	209	1.532	224	7	2	1.974	357	1.090	792	16	1	2.256
65-69	1.181	8.998	990	49	6	11.224	2.201	6.942	4.075	70	6	13.294
70	192	1.451	265	5	-	1.913	402	1.025	866	6	-	2.299
71	253	1.480	283	12	3	2.031	434	1.121	1.000	9	-	2.564
72	103	1.349	250	8	-	1.710	301	917	966	6	2	2.192
73	94	1.139	259	8	-	1.500	322	796	1.017	10	-	2.145
74	74	988	258	4	1	1.325	279	695	1.051	4	1	2.030
70-74	716	6.407	1.315	37	4	8.479	1.738	4.554	4.900	35	3	11.230
75	95	843	274	7	-	1.219	269	573	1.002	6	2	1.852
76	95	698	240	2	-	1.035	277	534	1.017	8	-	1.836
77	87	546	229	5	-	867	225	421	888	3	-	1.537
78	85	551	203	2	1	842	240	368	869	3	-	1.480
79	81	484	236	2	1	804	236	277	823	4	-	1.340
75-79	443	3.122	1.182	18	2	4.767	1.247	2.173	4.599	24	2	8.045
80-84	283	1.463	880	8	1	2.635	674	740	3.082	20	-	4.516
85-89	127	490	568	4	1	1.190	276	173	1.488	5	-	1.942
90-94	65	108	174	2	-	349	111	18	402	1	-	532
95-99	73	13	32	-	-	118	59	4	81	-	-	144
100 E PIU'	-	1	2	-	-	3	1	-	1	-	-	2
TOTALE	204.657	144.682	6.893	650	71	356.953	183.463	146.841	29.833	895	84	361.116

Segue TAV. 2 — Popolazione residente per sesso, età e stato civile  
C - PROVINCE

ETÀ (anni)	M A S C H I						F E M M I N E					
	Cellibi	Coniugati	Vedovi	Separati legal- mente	Divor- ziati	Totale	Nubili	Coniugate	Vedove	Separate legal- mente	Divor- ziate	Totale
Provincia di REGGIO DI CALABRIA												
0	4.994	-	-	-	-	4.994	4.716	-	-	-	-	4.716
1	5.041	-	-	-	-	5.041	4.764	-	-	-	-	4.764
2	5.314	-	-	-	-	5.314	4.967	-	-	-	-	4.967
3	5.337	-	-	-	-	5.337	5.094	-	-	-	-	5.094
4	5.508	-	-	-	-	5.508	4.965	-	-	-	-	4.965
MENO DI 5	26.194	-	-	-	-	26.194	24.506	-	-	-	-	24.506
5	5.527	-	-	-	-	5.527	5.276	-	-	-	-	5.276
6	5.694	-	-	-	-	5.694	5.322	-	-	-	-	5.322
7	5.586	-	-	-	-	5.586	5.324	-	-	-	-	5.324
8	5.479	-	-	-	-	5.479	5.185	-	-	-	-	5.185
9	5.629	-	-	-	-	5.629	5.266	-	-	-	-	5.266
5-9	27.915	-	-	-	-	27.915	26.373	-	-	-	-	26.373
10	5.670	-	-	-	-	5.670	5.415	-	-	-	-	5.415
11	6.414	-	-	-	-	6.414	6.044	-	-	-	-	6.044
12	5.586	-	-	-	-	5.586	5.305	-	-	-	-	5.305
13	5.283	-	-	-	-	5.283	4.896	3	1	-	-	4.900
14	5.478	-	-	-	-	5.478	5.157	17	1	1	-	5.176
10-14	28.431	-	-	-	-	28.431	26.817	20	2	1	-	26.840
15	5.361	2	-	-	-	5.363	4.962	59	1	1	-	5.023
16	5.367	12	2	-	-	5.381	4.911	159	3	-	1	5.074
17	5.194	20	3	-	-	5.217	4.579	304	4	-	-	4.887
18	4.972	53	3	-	-	5.028	4.061	531	6	-	-	4.598
19	4.682	64	3	-	1	4.750	3.470	779	7	1	-	4.257
15-19	25.576	151	11	-	1	25.739	21.983	1.832	21	2	1	23.839
20	5.042	150	-	-	-	5.192	3.338	1.145	8	1	-	4.492
21	5.394	235	2	1	-	5.632	3.295	1.443	10	4	-	4.752
22	4.410	398	5	1	-	4.814	2.413	1.718	22	8	-	4.161
23	4.468	788	20	4	-	5.280	2.377	2.208	76	3	-	4.664
24	3.461	926	4	1	-	4.392	1.658	2.328	7	8	2	4.003
20-24	22.775	2.497	31	7	-	25.310	13.081	8.842	123	24	2	22.072
25	2.844	1.123	3	2	-	3.972	1.385	2.197	9	8	-	3.599
26	2.034	1.107	4	1	-	3.146	983	1.960	20	4	2	2.969
27	1.762	1.347	-	1	-	3.110	829	2.109	24	12	1	2.975
28	1.569	1.613	-	7	-	3.189	759	2.179	25	4	-	2.967
29	1.270	1.810	2	2	-	3.084	709	2.272	31	10	1	3.023
25-29	9.479	7.000	9	13	-	16.501	4.665	10.717	109	38	4	15.533
30	1.230	2.063	2	3	-	3.298	677	2.482	36	15	-	3.210
31	1.387	2.358	7	2	1	3.755	830	2.758	49	13	1	3.651
32	1.071	2.537	23	3	1	3.635	787	2.790	67	11	-	3.655
33	741	2.437	7	6	1	3.192	541	2.656	52	12	-	3.261
34	723	2.401	11	10	1	3.146	528	2.488	67	15	-	3.098
30-34	5.152	11.796	50	24	4	17.026	3.363	13.174	271	66	1	16.875
35	978	2.576	29	6	-	3.589	791	2.843	99	12	1	3.746
36	580	2.741	4	11	-	3.336	606	2.771	69	17	1	3.464
37	519	2.658	14	8	1	3.200	557	2.799	93	11	-	3.460
38	530	2.910	12	7	-	3.459	541	2.897	73	11	-	3.522
39	456	2.826	8	8	1	3.299	577	2.810	89	14	1	3.491
35-39	3.063	13.711	67	40	2	16.883	3.072	14.120	423	65	3	17.683
40	413	2.920	15	9	1	3.358	507	2.816	125	13	1	3.462
41	531	3.141	13	14	-	3.699	637	2.951	148	22	2	3.760
42	346	2.794	17	10	2	3.169	558	2.752	98	17	3	3.428
43	394	2.755	20	7	3	3.179	485	2.626	125	21	2	3.259
44	359	2.794	24	23	1	3.201	601	2.738	151	24	-	3.514
40-44	2.043	14.404	89	63	7	16.606	2.788	13.883	647	97	8	17.423

## Seque Tav. 2 — Popolazione residente per sesso, età e stato civile

## C - PROVINCE

E T À (anni)	M A S C H I						F E M M I N E					
	Cellibi	Coniugati	Vedovi	Separati legal- mente	Divor- ziati	Totale	Nubili	Coniugate	Vedove	Separate legal- mente	Divor- ziate	Totale
Seque Provincia di REGGIO DI CALABRIA												
45	324	2.798	14	9	3	3.148	592	2.665	165	21	1	3.444
46	324	2.763	27	16	-	3.130	628	2.582	210	33	1	3.454
47	488	3.053	29	23	4	3.597	770	2.949	276	22	3	4.020
48	304	2.674	28	8	1	3.015	623	2.587	265	29	1	3.505
49	307	2.733	31	17	1	3.089	643	2.633	296	23	3	3.598
45-49	1.747	14.021	129	73	9	15.979	3.256	13.416	1.212	128	9	18.021
50	274	2.394	34	17	2	2.721	526	2.477	312	19	4	3.338
51	387	2.893	52	14	1	3.347	667	2.760	348	38	3	3.816
52	167	1.642	31	13	1	1.854	390	1.502	221	12	-	2.125
53	167	1.460	28	18	1	1.674	386	1.353	236	20	3	1.998
54	207	1.680	44	13	1	1.945	444	1.504	284	12	3	2.247
50-54	1.202	10.069	189	75	6	11.541	2.413	9.596	1.401	101	13	13.524
55	226	2.093	39	15	1	2.374	537	1.918	336	18	1	2.810
56	278	2.477	44	23	1	2.843	570	2.223	442	23	-	3.258
57	278	2.438	59	18	1	2.794	558	2.033	480	22	1	3.094
58	317	2.652	99	18	1	3.087	645	2.351	558	22	1	3.577
59	297	2.531	70	22	2	2.922	581	2.122	547	24	-	3.274
55-59	1.396	12.191	331	96	6	14.020	2.891	10.647	2.363	109	3	16.013
60	413	2.482	93	19	3	3.010	715	1.926	607	18	2	3.268
61	342	2.539	122	12	-	3.015	640	2.046	606	17	2	3.311
62	554	2.539	121	15	-	3.229	720	2.096	676	11	-	3.503
63	550	2.250	127	18	6	2.951	719	1.833	687	8	1	3.248
64	476	2.052	136	16	1	2.681	655	1.628	626	11	-	2.920
60-64	2.335	11.862	599	80	10	14.886	3.449	9.529	3.202	65	5	16.250
65	465	1.756	136	13	1	2.371	622	1.446	636	20	2	2.726
66	434	1.881	158	9	2	2.484	588	1.499	804	17	2	2.910
67	421	1.606	162	13	-	2.202	611	1.320	728	13	-	2.672
68	383	1.523	164	13	2	2.085	568	1.258	694	17	-	2.537
69	348	1.461	181	8	1	1.999	535	1.087	705	7	1	2.335
65-69	2.051	8.227	801	56	6	11.141	2.924	6.610	3.567	74	5	13.180
70	421	1.421	172	11	1	2.026	564	1.029	746	7	2	2.348
71	369	1.359	191	7	1	1.927	527	1.047	741	12	1	2.328
72	127	1.016	192	9	-	1.344	344	841	756	8	-	1.949
73	99	913	219	6	-	1.237	292	759	803	6	-	1.860
74	66	851	216	1	1	1.135	252	666	825	6	-	1.749
70-74	1.082	5.560	990	34	3	7.669	1.979	4.342	3.871	39	3	10.234
75	89	822	179	5	2	1.097	274	627	833	11	1	1.746
76	103	643	178	5	1	930	264	526	847	4	1	1.642
77	74	534	200	2	1	811	212	364	728	5	-	1.309
78	97	513	175	6	-	791	212	360	797	4	1	1.374
79	87	481	199	1	-	768	215	311	749	1	-	1.276
75-79	450	2.993	931	19	4	4.397	1.177	2.188	3.954	25	3	7.347
80-84	296	1.646	903	9	-	2.854	675	842	3.134	11	-	4.662
85-89	129	618	579	5	-	1.331	258	207	1.574	7	-	2.046
90-94	80	173	251	2	-	506	105	47	510	3	-	665
95-99	51	28	56	-	-	135	67	2	99	-	-	168
100 E PIU'	1	1	-	-	-	2	-	-	3	-	-	3
TOTALE	161.448	116.948	6.016	596	58	285.066	145.842	120.014	26.486	855	60	293.257

## Segue TAV. 2 — Popolazione residente per sesso, età e stato civile

## C - PROVINCE

ETÀ (anni)	M A S C H I						F E M M I N E					
	Celli	Coniugati	Vedovi	Separati legal- mente	Divor- ziati	Totale	Nubili	Coniugate	Vedove	Separate legal- mente	Divor- ziate	Totale
Provincia di TRAPANI												
0	3.579	-	-	-	-	3.579	3.325	-	-	-	-	3.325
1	3.638	-	-	-	-	3.638	3.414	-	-	-	-	3.414
2	3.614	-	-	-	-	3.614	3.605	-	-	-	-	3.605
3	3.522	-	-	-	-	3.522	3.368	-	-	-	-	3.368
4	3.574	-	-	-	-	3.574	3.347	-	-	-	-	3.347
MENO DI 5	17.927	-	-	-	-	17.927	17.059	-	-	-	-	17.059
5	3.533	-	-	-	-	3.533	3.323	-	-	-	-	3.323
6	3.451	-	-	-	-	3.451	3.374	-	-	-	-	3.374
7	3.677	-	-	-	-	3.677	3.522	-	-	-	-	3.522
8	3.588	-	-	-	-	3.588	3.379	-	-	-	-	3.379
9	3.595	-	-	-	-	3.595	3.351	-	-	-	-	3.351
5-9	17.844	-	-	-	-	17.844	16.949	-	-	-	-	16.949
10	3.472	-	-	-	-	3.472	3.429	-	-	-	-	3.429
11	3.960	-	-	-	-	3.960	3.793	-	-	-	-	3.793
12	3.282	-	-	-	-	3.282	2.997	-	-	-	-	2.997
13	3.275	-	-	-	-	3.275	2.984	2	-	-	-	2.986
14	3.128	-	-	-	-	3.128	3.005	17	1	1	-	3.024
10-14	17.117	-	-	-	-	17.117	16.208	19	1	1	-	16.229
15	3.186	1	-	-	-	3.187	3.049	63	-	-	-	3.112
16	3.143	7	-	-	1	3.151	2.917	97	1	1	-	3.016
17	3.030	12	1	-	-	3.043	2.674	182	2	1	-	2.859
18	2.772	31	-	1	-	2.804	2.312	301	1	-	-	2.614
19	2.829	48	1	-	-	2.878	2.278	488	4	-	-	2.770
15-19	14.960	99	2	1	1	15.063	13.230	1.131	8	2	-	14.371
20	3.024	89	3	-	-	3.116	2.078	716	4	1	-	2.799
21	3.263	124	6	-	-	3.393	2.150	1.005	3	1	-	3.159
22	2.889	236	4	1	-	3.130	1.602	1.386	16	3	-	3.007
23	2.925	483	22	1	-	3.431	1.502	1.786	50	2	-	3.340
24	2.357	561	4	1	-	2.923	1.017	1.747	4	5	-	2.773
20-24	14.458	1.493	39	3	-	15.993	8.349	6.640	77	12	-	15.078
25	1.810	716	2	1	-	2.529	764	1.851	3	7	1	2.626
26	1.437	922	4	-	-	2.363	633	1.641	3	7	-	2.284
27	1.154	1.143	2	3	-	2.302	537	1.844	13	3	-	2.397
28	1.034	1.385	1	2	-	2.422	499	1.966	17	7	1	2.490
29	817	1.477	2	3	-	2.299	453	2.052	13	9	-	2.527
25-29	6.252	5.643	11	9	-	11.915	2.886	9.354	49	33	2	12.324
30	718	1.581	4	2	-	2.305	393	1.993	14	7	-	2.407
31	908	2.172	5	7	-	3.092	523	2.526	22	14	-	3.085
32	666	2.192	20	4	-	2.882	482	2.452	50	11	-	2.995
33	451	1.971	4	6	2	2.434	368	2.123	22	4	-	2.517
34	370	1.960	5	4	2	2.341	373	2.126	35	8	1	2.543
30-34	3.113	9.876	38	23	4	13.054	2.139	11.220	143	44	1	13.547
35	597	2.097	21	4	1	2.720	553	2.219	93	11	-	2.876
36	351	2.059	2	5	1	2.418	312	2.235	31	9	2	2.589
37	316	2.218	8	6	-	2.548	323	2.226	54	12	2	2.617
38	302	2.077	13	12	1	2.405	338	2.158	45	8	1	2.550
39	248	2.016	14	10	1	2.289	305	1.934	57	16	1	2.313
35-39	1.814	10.467	58	37	4	12.380	1.831	10.772	280	56	6	12.945
40	295	2.147	9	8	-	2.459	318	2.197	67	14	2	2.598
41	367	2.478	8	8	1	2.862	422	2.473	100	14	-	3.009
42	216	2.210	12	12	1	2.451	330	2.249	81	12	2	2.674
43	213	2.213	4	12	-	2.442	354	2.213	86	13	2	2.668
44	266	2.182	15	12	-	2.475	346	2.066	89	13	2	2.516
40-44	1.357	11.230	48	52	2	12.689	1.770	11.198	423	66	8	13.465



## Segue Tav. 2 — Popolazione residente per sesso, età e stato civile

## C - PROVINCE

E T À (anni)	M A S C H I						F E M M I N E					
	Celibi	Coniugati	Vedovi	Separati legal- mente	Divor- ziati	Totale	Nubili	Coniugate	Vedove	Separate legal- mente	Divor- ziate	Totale
Segue Provincia di TRAPANI												
45	222	2.260	6	9	1	2.498	348	2.158	106	10	1	2.623
46	255	2.118	15	14	3	2.405	371	2.016	133	17	-	2.537
47	355	2.235	19	14	1	2.624	427	2.265	187	9	2	2.890
48	217	2.011	14	4	2	2.248	309	1.916	117	17	2	2.361
49	215	2.067	19	10	3	2.314	334	2.003	189	17	2	2.545
45-49	1.264	10.691	73	51	10	12.089	1.789	10.358	732	70	7	12.956
50	203	1.796	26	12	1	2.038	279	1.733	204	15	4	2.235
51	283	2.037	26	7	1	2.354	356	1.986	232	21	1	2.596
52	130	1.267	23	3	2	1.425	208	1.179	161	7	1	1.556
53	115	1.127	14	3	2	1.261	203	1.141	145	6	-	1.495
54	131	1.324	30	7	2	1.494	206	1.270	233	8	1	1.718
50-54	862	7.551	119	32	8	8.572	1.252	7.309	975	57	7	9.600
55	163	1.847	32	13	2	2.057	232	1.660	309	13	-	2.214
56	192	1.997	26	12	2	2.229	303	1.736	332	5	-	2.376
57	188	1.956	48	12	1	2.205	260	1.624	328	5	2	2.219
58	208	2.088	73	7	1	2.377	309	1.786	421	10	-	2.526
59	206	1.892	51	16	2	2.167	287	1.637	376	14	-	2.314
55-59	957	9.780	230	60	8	11.035	1.391	8.443	1.766	47	2	11.649
60	285	1.788	75	7	-	2.155	358	1.518	362	7	-	2.245
61	247	1.940	94	16	-	2.297	351	1.561	440	10	-	2.362
62	350	1.750	91	17	1	2.209	422	1.489	485	11	-	2.407
63	324	1.740	86	9	2	2.161	366	1.323	510	7	1	2.207
64	271	1.567	96	10	-	1.944	372	1.282	494	5	-	2.153
60-64	1.477	8.785	442	59	3	10.766	1.869	7.173	2.291	40	1	11.374
65	280	1.560	101	12	2	1.955	383	1.196	499	6	2	2.086
66	271	1.516	98	10	-	1.895	376	1.173	526	9	1	2.085
67	308	1.416	120	4	-	1.848	353	1.093	614	7	-	2.067
68	242	1.363	129	10	1	1.745	335	946	602	4	-	1.887
69	265	1.264	127	6	-	1.662	325	980	650	5	-	1.960
65-69	1.366	7.119	575	42	3	9.105	1.772	5.388	2.891	31	3	10.085
70	273	1.114	125	3	-	1.515	376	823	623	9	1	1.832
71	252	1.132	161	11	-	1.556	347	896	685	5	-	1.933
72	82	889	150	9	-	1.130	200	604	678	4	-	1.486
73	87	841	172	5	-	1.105	196	608	741	3	1	1.549
74	59	782	140	4	-	985	161	482	645	2	-	1.290
70-74	753	4.758	748	32	-	6.291	1.280	3.413	3.372	23	2	8.090
75	58	658	144	5	-	865	159	478	665	3	-	1.305
76	65	548	118	5	-	736	150	335	617	3	-	1.105
77	74	444	132	5	-	655	151	262	512	-	-	925
78	65	447	134	3	-	649	145	259	623	2	-	1.029
79	63	438	128	2	-	631	140	194	565	-	-	899
75-79	325	2.535	656	20	-	3.536	745	1.528	2.982	8	-	5.263
80-84	245	1.351	586	4	-	2.186	500	563	2.336	6	1	3.406
85-89	88	475	383	1	1	948	210	106	1.191	2	-	1.509
90-94	68	99	162	-	-	329	105	15	365	1	-	486
95-99	41	5	19	-	-	65	43	1	53	1	-	98
100 E PIU'	2	-	1	-	-	3	-	1	2	-	-	3
TOTALE	102.290	91.957	4.190	426	44	198.907	91.377	94.632	19.937	500	40	206.486

## Segue TAV. 2 — Popolazione residente per sesso, età e stato civile

## C - PROVINCE

E T À (anni)	M A S C H I						F E M M I N E					
	Cellibi	Coniugati	Vedovi	Separati legal- mente	Divor- ziati	Totale	Nubili	Coniugate	Vedove	Separate legal- mente	Divor- ziate	Totale
Provincia di PALERMO												
0	10.824	-	-	-	-	10.824	9.912	-	-	-	-	9.912
1	10.757	-	-	-	-	10.757	10.133	-	-	-	-	10.133
2	10.944	-	-	-	-	10.944	10.345	-	-	-	-	10.345
3	10.829	-	-	-	-	10.829	10.216	-	-	-	-	10.216
4	10.918	-	-	-	-	10.918	10.222	-	-	-	-	10.222
MENO DI 5	54.272	-	-	-	-	54.272	50.828	-	-	-	-	50.828
5	10.852	-	-	-	-	10.852	10.362	-	-	-	-	10.362
6	11.219	-	-	-	-	11.219	10.696	-	-	-	-	10.696
7	11.196	-	-	-	-	11.196	10.743	-	-	-	-	10.743
8	10.983	-	-	-	-	10.983	10.558	-	-	-	-	10.558
9	10.816	-	-	-	-	10.816	10.363	-	-	-	-	10.363
5-9	55.066	-	-	-	-	55.066	52.722	-	-	-	-	52.722
10	10.556	-	-	-	-	10.556	10.282	-	-	-	-	10.282
11	11.452	-	-	-	-	11.452	10.992	-	-	-	-	10.992
12	10.038	-	-	-	-	10.038	9.581	-	-	-	-	9.581
13	10.134	-	-	-	-	10.134	9.722	10	-	-	-	9.732
14	10.015	-	-	-	-	10.015	9.424	100	2	-	-	9.526
10-14	52.195	-	-	-	-	52.195	50.001	110	2	-	-	50.113
15	9.856	4	-	-	-	9.860	9.196	246	2	-	-	9.444
16	9.749	30	3	-	-	9.782	8.794	455	5	1	-	9.255
17	9.385	56	1	2	1	9.445	8.317	856	1	2	-	9.176
18	8.904	134	2	-	-	9.040	7.415	1.140	5	5	1	8.566
19	8.783	316	-	3	2	9.104	6.761	1.682	5	5	-	8.453
15-19	46.677	540	6	5	3	47.231	40.483	4.379	18	13	1	44.894
20	8.681	489	2	5	2	9.179	6.434	2.202	3	12	-	8.651
21	9.269	778	2	6	-	10.055	6.518	2.925	6	9	1	9.459
22	7.755	1.191	6	3	1	8.956	5.142	3.615	14	12	1	8.784
23	7.642	1.946	10	2	-	9.600	4.790	4.448	35	22	-	9.295
24	6.299	2.322	8	7	-	8.636	3.850	4.880	23	18	1	8.772
20-24	39.646	6.726	28	23	3	46.426	26.734	18.070	81	73	3	44.961
25	5.128	2.891	6	7	-	8.032	3.068	4.956	19	19	-	8.062
26	3.980	3.209	6	5	-	7.200	2.345	4.738	25	22	3	7.133
27	3.103	3.445	5	5	-	6.558	1.869	4.827	34	26	1	6.757
28	2.554	3.824	9	11	1	6.399	1.771	4.890	32	29	-	6.722
29	2.120	4.270	10	17	1	6.418	1.594	5.128	41	25	3	6.791
25-29	16.885	17.639	36	45	2	34.607	10.647	24.539	151	121	7	35.465
30	1.979	4.719	18	18	-	6.734	1.655	5.430	49	37	1	7.172
31	2.089	5.300	9	16	2	7.416	1.833	6.188	56	40	2	8.119
32	1.616	5.492	16	23	1	7.148	1.551	5.822	79	30	1	7.483
33	1.341	5.520	10	16	-	6.887	1.307	6.068	64	42	4	7.485
34	1.168	5.159	14	29	1	6.371	1.203	5.691	78	38	1	7.011
30-34	8.193	26.190	67	102	4	34.556	7.549	29.199	326	187	9	37.270
35	1.270	5.287	20	22	-	6.599	1.429	5.721	119	47	3	7.319
36	945	5.617	22	31	-	6.615	1.199	6.059	125	42	4	7.429
37	945	5.663	17	25	1	6.651	1.152	6.179	141	51	3	7.526
38	838	5.859	24	23	1	6.745	1.167	6.055	156	51	-	7.429
39	813	5.753	14	21	5	6.606	1.119	5.707	160	55	3	7.044
35-39	4.811	28.179	97	122	7	33.216	6.066	29.721	701	246	13	36.747
40	829	6.057	40	28	1	6.955	1.222	6.016	193	51	2	7.484
41	866	6.503	28	34	1	7.432	1.393	6.305	216	59	7	7.980
42	665	5.579	38	35	1	6.318	1.175	5.593	201	47	3	7.019
43	675	5.860	52	37	5	6.629	1.144	5.833	270	51	5	7.303
44	614	5.599	38	45	6	6.302	1.135	5.329	261	62	5	6.792
40-44	3.649	29.598	196	179	14	33.636	6.069	29.076	1.141	270	22	36.578

## Segue TAV. 2 — Popolazione residente per sesso, età e stato civile

## C - PROVINCE

E T À (anni)	M A S C H I						F E M M I N E					
	Celibi	Coniugati	Vedovi	Separati legal- mente	Divor- ziati	Totale	Nubili	Coniugate	Vedove	Separate legal- mente	Divor- ziate	Totale
Segue Provincia di PALERMO												
45	688	6.186	44	48	5	6.971	1.158	5.617	340	64	5	7.184
46	740	5.970	53	42	4	6.809	1.092	5.394	376	68	10	6.940
47	800	6.080	69	53	1	7.003	1.265	5.683	435	77	6	7.466
48	619	5.474	65	52	4	6.214	1.123	5.254	438	76	6	6.897
49	591	5.524	76	48	5	6.244	1.128	5.456	530	70	3	7.187
45-49	3.438	29.234	307	243	19	33.241	5.766	27.404	2.119	355	30	35.674
50	543	4.873	61	47	4	5.528	964	4.758	542	64	3	6.331
51	617	5.150	92	54	3	5.916	1.147	5.062	679	63	5	6.956
52	341	3.125	46	33	2	3.547	662	2.912	404	44	3	4.025
53	349	2.968	51	28	2	3.398	639	2.849	466	37	5	3.996
54	399	3.295	82	29	2	3.807	703	3.177	572	43	1	4.496
50-54	2.249	19.411	332	191	13	22.196	4.115	18.758	2.663	251	17	25.804
55	463	4.076	90	29	3	4.661	792	3.657	674	39	2	5.164
56	531	5.020	138	42	3	5.734	1.025	4.386	879	48	-	6.338
57	474	4.823	159	45	2	5.503	966	4.093	908	42	1	6.010
58	565	5.141	155	42	2	5.905	1.028	4.401	1.007	42	-	6.478
59	527	4.493	191	47	-	5.258	1.024	3.676	1.008	48	3	5.759
55-59	2.560	23.553	733	205	10	27.061	4.835	20.213	4.476	219	6	29.749
60	610	4.425	214	32	2	5.283	1.020	3.522	1.022	38	1	5.603
61	510	4.481	239	48	2	5.280	1.063	3.489	1.175	39	3	5.769
62	687	4.174	258	47	1	5.167	1.038	3.276	1.220	37	1	5.572
63	638	3.953	251	25	1	4.868	1.089	3.089	1.260	39	1	5.478
64	546	3.622	289	23	2	4.482	955	2.683	1.186	24	1	4.849
60-64	2.991	20.655	1.251	175	8	25.080	5.165	16.059	5.863	177	7	27.271
65	562	3.518	288	33	4	4.405	965	2.777	1.360	31	3	5.136
66	493	3.503	328	35	2	4.361	920	2.593	1.462	22	1	4.998
67	560	3.228	336	30	1	4.155	884	2.258	1.397	25	1	4.565
68	470	2.907	359	23	5	3.764	835	2.052	1.390	14	1	4.292
69	454	2.911	373	16	3	3.757	803	1.902	1.533	18	-	4.256
65-69	2.539	16.067	1.684	137	15	20.442	4.407	11.582	7.142	110	6	23.247
70	463	2.528	401	30	1	3.423	810	1.769	1.551	11	-	4.141
71	422	2.500	401	12	1	3.336	815	1.631	1.645	7	1	4.099
72	208	2.024	427	19	1	2.679	580	1.260	1.524	12	1	3.377
73	188	1.953	444	10	-	2.595	571	1.208	1.553	13	1	3.346
74	160	1.595	405	15	1	2.176	525	1.050	1.534	8	1	3.118
70-74	1.441	10.600	2.078	86	4	14.209	3.301	6.918	7.807	51	4	18.081
75	155	1.391	391	18	2	1.957	525	937	1.617	6	1	3.086
76	178	1.219	369	13	-	1.779	456	711	1.488	4	-	2.659
77	140	978	332	10	-	1.460	436	581	1.331	6	-	2.354
78	153	1.040	400	4	-	1.597	426	526	1.382	9	-	2.343
79	148	868	354	6	2	1.378	364	413	1.324	8	1	2.110
75-79	774	5.496	1.846	51	4	8.171	2.207	3.168	7.142	33	2	12.552
80-84	522	2.691	1.668	10	1	4.892	1.257	1.138	5.346	19	-	7.760
85-89	224	871	1.022	3	-	2.120	567	234	2.658	8	1	3.468
90-94	104	195	399	1	-	699	222	31	821	2	-	1.076
95-99	89	19	57	1	-	166	115	5	144	-	-	264
100 E PIU'	1	1	1	-	-	3	1	-	5	-	-	6
TOTALE	298.326	237.665	11.808	1.579	107	549.485	283.057	240.604	48.606	2.135	128	574.530

## Segue TAV. 2 — Popolazione residente per sesso, età e stato civile

## C - PROVINCE

E T À (anni)	M A S C H I						F E M M I N E					
	Cellibi	Coniugati	Vedovi	Separati legal- mente	Divor- ziati	Totale	Nubili	Coniugate	Vedove	Separate legal- mente	Divor- ziate	Totale
Provincia di MESSINA												
0	5.378	-	-	-	-	5.378	4.982	-	-	-	-	4.982
1	5.219	-	-	-	-	5.219	4.997	-	-	-	-	4.997
2	5.406	-	-	-	-	5.406	5.161	-	-	-	-	5.161
3	5.572	-	-	-	-	5.572	5.207	-	-	-	-	5.207
4	5.598	-	-	-	-	5.598	5.222	-	-	-	-	5.222
MENO DI 5	27.173	-	-	-	-	27.173	25.569	-	-	-	-	25.569
5	5.747	-	-	-	-	5.747	5.481	-	-	-	-	5.481
6	5.767	-	-	-	-	5.767	5.619	-	-	-	-	5.619
7	5.809	-	-	-	-	5.809	5.444	-	-	-	-	5.444
8	5.730	-	-	-	-	5.730	5.426	-	-	-	-	5.426
9	5.812	-	-	-	-	5.812	5.701	-	-	-	-	5.701
5-9	28.865	-	-	-	-	28.865	27.671	-	-	-	-	27.671
10	5.681	-	-	-	-	5.681	5.535	-	-	-	-	5.535
11	6.468	-	-	-	-	6.468	6.023	-	-	-	-	6.023
12	5.654	-	-	-	-	5.654	5.284	-	-	-	-	5.284
13	5.663	-	-	-	-	5.663	5.261	3	-	-	-	5.264
14	5.480	-	-	-	-	5.480	5.374	46	1	-	-	5.421
10-14	28.946	-	-	-	-	28.946	27.477	49	1	-	-	27.527
15	5.683	1	-	-	-	5.684	5.165	126	1	-	-	5.292
16	5.557	13	1	-	1	5.572	5.016	263	2	3	-	5.284
17	5.303	37	1	1	-	5.342	4.562	422	3	2	-	4.989
18	5.079	75	-	-	-	5.154	4.205	689	5	4	-	4.903
19	4.886	145	1	-	-	5.032	3.629	921	4	3	-	4.557
15-19	26.508	271	3	1	1	26.784	22.577	2.421	15	12	-	25.025
20	4.983	272	3	-	-	5.258	3.593	1.311	5	7	-	4.916
21	5.120	392	5	4	1	5.522	3.539	1.652	6	3	-	5.200
22	4.435	614	6	-	-	5.055	2.768	1.991	9	12	-	4.780
23	4.510	1.042	5	1	-	5.558	2.683	2.417	46	8	1	5.155
24	3.580	1.346	-	9	1	4.936	2.057	2.463	17	9	-	4.546
20-24	22.628	3.666	19	14	2	26.329	14.640	9.834	83	39	1	24.597
25	3.022	1.534	7	7	1	4.571	1.677	2.676	16	17	-	4.386
26	2.049	1.461	3	5	-	3.518	1.178	2.340	8	6	1	3.533
27	1.720	1.661	3	7	-	3.391	1.047	2.407	18	13	1	3.486
28	1.538	1.960	6	12	-	3.516	905	2.652	17	19	1	3.594
29	1.271	2.246	3	17	1	3.538	895	2.858	11	19	1	3.784
25-29	9.600	8.862	22	48	2	18.534	5.702	12.933	70	74	4	18.783
30	1.207	2.497	4	11	2	3.721	884	2.977	29	22	1	3.913
31	1.253	2.819	10	12	-	4.094	996	3.307	43	17	1	4.364
32	943	2.805	5	18	1	3.772	820	3.144	49	24	2	4.039
33	769	2.848	7	15	2	3.641	712	3.240	46	19	1	4.018
34	739	2.860	7	9	-	3.615	739	3.013	48	26	1	3.827
30-34	4.911	13.829	33	65	5	18.843	4.151	15.681	215	108	6	20.161
35	772	2.966	20	12	-	3.770	905	3.308	81	22	1	4.317
36	593	3.079	11	19	-	3.702	766	3.261	66	32	1	4.126
37	587	3.307	20	27	1	3.942	707	3.414	87	25	3	4.236
38	582	3.350	13	16	-	3.961	769	3.469	65	40	1	4.344
39	518	3.251	21	23	4	3.817	712	3.251	107	28	2	4.100
35-39	3.052	15.953	85	97	5	19.192	3.859	16.703	406	147	8	21.123
40	496	3.488	16	20	2	4.022	803	3.495	112	24	1	4.435
41	609	3.768	20	19	1	4.417	921	3.777	122	27	3	4.850
42	465	3.341	17	23	3	3.849	825	3.407	131	32	2	4.397
43	470	3.467	22	32	-	3.991	867	3.261	139	43	1	4.311
44	424	3.492	23	34	-	3.973	809	3.249	153	47	3	4.261
40-44	2.464	17.556	98	128	6	20.252	4.225	17.189	657	173	10	22.254

## Segue Tav. 2 — Popolazione residente per sesso, età e stato civile

## C - PROVINCE

E T À (anni)	M A S C H I						F E M M I N E					
	Celibi	Coniugati	Vedovi	Separati legal- mente	Divor- ziati	Totale	Nubili	Coniugate	Vedove	Separate legal- mente	Divor- ziate	Totale
Segue Provincia di MESSINA												
45	450	3.452	28	32	1	3.963	866	3.324	194	41	5	4.430
46	425	3.459	32	31	1	3.948	835	3.347	225	53	3	4.463
47	492	3.703	30	38	2	4.265	1.010	3.716	269	51	4	5.050
48	391	3.292	34	37	1	3.755	827	3.286	278	34	6	4.431
49	429	3.384	38	35	2	3.888	913	3.459	363	40	-	4.775
45-49	2.187	17.290	162	173	7	19.819	4.451	17.132	1.329	219	18	23.149
50	409	3.177	37	41	2	3.666	796	3.138	343	37	2	4.316
51	439	3.523	61	38	2	4.063	973	3.396	411	53	2	4.835
52	248	1.932	29	19	1	2.229	491	1.877	257	23	1	2.649
53	232	1.771	33	26	4	2.066	463	1.755	279	16	2	2.515
54	257	2.025	50	30	-	2.362	555	1.972	313	22	1	2.863
50-54	1.585	12.428	210	154	9	14.386	3.278	12.138	1.603	151	8	17.178
55	341	2.698	56	40	-	3.135	663	2.456	486	37	1	3.643
56	358	3.183	84	44	2	3.671	774	2.887	526	31	4	4.222
57	363	3.045	86	40	5	3.539	775	2.715	598	33	1	4.122
58	405	3.302	105	30	2	3.844	806	2.894	683	30	-	4.413
59	346	3.057	114	40	3	3.560	697	2.514	630	38	2	3.881
55-59	1.813	15.285	445	194	12	17.749	3.715	13.466	2.923	169	8	20.281
60	416	2.898	134	30	1	3.479	741	2.431	684	29	3	3.888
61	373	3.116	159	33	2	3.683	719	2.442	864	27	1	4.053
62	395	2.905	189	26	1	3.516	701	2.354	848	24	-	3.927
63	371	2.579	175	29	2	3.156	645	2.031	807	23	-	3.506
64	319	2.295	180	24	2	2.820	604	1.845	775	13	2	3.239
60-64	1.874	13.793	837	142	8	16.654	3.410	11.103	3.978	116	6	18.613
65	339	2.126	194	23	2	2.684	598	1.694	830	7	1	3.130
66	326	2.240	208	23	-	2.797	597	1.706	947	22	1	3.273
67	355	1.945	180	17	-	2.497	576	1.543	881	12	1	3.013
68	246	1.836	209	20	-	2.311	512	1.366	895	17	1	2.791
69	278	1.680	236	10	-	2.204	516	1.220	968	14	1	2.719
65-69	1.544	9.827	1.027	93	2	12.493	2.799	7.529	4.521	72	5	14.926
70	258	1.675	263	23	2	2.221	460	1.126	965	10	-	2.561
71	230	1.602	292	13	2	2.139	493	1.242	1.123	12	3	2.873
72	151	1.369	260	13	-	1.793	362	975	1.014	6	1	2.358
73	132	1.316	311	17	1	1.777	363	898	1.133	12	-	2.406
74	122	1.146	307	10	2	1.587	356	777	1.114	18	-	2.265
70-74	893	7.108	1.433	76	7	9.517	2.034	5.018	5.349	58	4	12.463
75	111	964	319	4	1	1.399	315	733	1.098	7	1	2.154
76	117	894	286	9	2	1.308	293	629	1.111	4	-	2.037
77	102	746	266	14	1	1.129	260	451	987	8	-	1.706
78	92	700	296	10	1	1.099	237	414	986	2	-	1.639
79	109	637	300	5	-	1.051	243	348	988	4	-	1.583
75-79	531	3.941	1.467	42	5	5.986	1.348	2.575	5.170	25	1	9.119
80-84	343	2.022	1.236	18	-	3.619	761	963	3.930	18	1	5.673
85-89	135	659	775	5	-	1.574	276	211	1.870	4	1	2.362
90-94	78	137	276	3	-	494	93	32	601	-	-	726
95-99	53	12	47	-	-	112	66	4	103	1	-	174
100 E PIU'	1	-	2	-	-	3	1	2	2	-	-	5
TOTALE	165.184	142.639	8.177	1.253	71	317.324	158.103	144.983	32.826	1.386	81	337.379

## Segue TAV. 2 — Popolazione residente per sesso, età e stato civile

## C - PROVINCE

ETÀ (anni)	M A S C H I						F E M M I N E					
	Celibi	Coniugati	Vedovi	Separati legal- mente	Divor- ziati	Totale	Nubili	Coniugate	Vedove	Separate legal- mente	Divor- ziate	Totale
Provincia di AGRIGENTO												
0	4.038	-	-	-	-	4.038	3.890	-	-	-	-	3.890
1	4.313	-	-	-	-	4.313	4.054	-	-	-	-	4.054
2	4.510	-	-	-	-	4.510	4.117	-	-	-	-	4.117
3	4.621	-	-	-	-	4.621	4.299	-	-	-	-	4.299
4	4.558	-	-	-	-	4.558	4.275	-	-	-	-	4.275
MENO DI 5	22.040	-	-	-	-	22.040	20.635	-	-	-	-	20.635
5	4.538	-	-	-	-	4.538	4.179	-	-	-	-	4.179
6	4.548	-	-	-	-	4.548	4.303	-	-	-	-	4.303
7	4.629	-	-	-	-	4.629	4.205	-	-	-	-	4.205
8	4.223	-	-	-	-	4.223	4.022	-	-	-	-	4.022
9	4.279	-	-	-	-	4.279	3.955	-	-	-	-	3.955
5-9	22.217	-	-	-	-	22.217	20.664	-	-	-	-	20.664
10	4.307	-	-	-	-	4.307	4.088	-	-	-	-	4.088
11	4.766	-	-	-	-	4.766	4.476	-	-	-	-	4.476
12	4.194	-	-	-	-	4.194	3.860	-	-	-	-	3.860
13	4.244	-	-	-	-	4.244	3.766	4	-	-	-	3.770
14	4.262	-	-	-	-	4.262	3.784	41	1	1	-	3.827
10-14	21.773	-	-	-	-	21.773	19.974	45	1	1	-	20.021
15	4.072	2	1	-	-	4.075	3.721	93	-	-	-	3.814
16	4.023	11	2	1	-	4.037	3.610	223	-	-	-	3.833
17	3.953	26	1	-	-	3.980	3.027	407	-	-	-	3.434
18	3.486	36	1	-	-	3.523	2.628	590	2	1	-	3.221
19	3.504	55	-	-	-	3.559	2.354	864	2	2	-	3.222
15-19	19.038	130	5	1	-	19.174	15.340	2.177	4	3	-	17.524
20	3.548	116	1	2	-	3.667	2.156	1.049	2	5	-	3.212
21	3.709	183	3	-	-	3.895	2.008	1.368	2	3	-	3.381
22	3.436	352	3	2	-	3.793	1.613	1.690	8	2	-	3.313
23	3.226	670	7	2	-	3.905	1.417	1.936	18	7	1	3.379
24	2.707	851	4	3	-	3.565	1.216	2.097	9	5	-	3.327
20-24	16.626	2.172	18	9	-	18.825	8.410	8.140	39	22	1	16.612
25	2.135	969	3	-	-	3.107	841	1.896	15	1	-	2.753
26	1.597	1.135	3	-	-	2.735	722	1.926	14	2	-	2.664
27	1.300	1.258	3	1	-	2.562	587	1.881	19	2	-	2.489
28	1.089	1.414	1	3	-	2.507	545	1.835	18	5	1	2.404
29	832	1.396	-	4	-	2.232	488	1.896	11	6	1	2.402
25-29	6.953	6.172	10	8	-	13.143	3.183	9.434	77	16	2	12.712
30	818	1.697	4	5	-	2.524	483	2.110	18	4	-	2.615
31	974	2.189	4	1	-	3.168	556	2.526	26	10	-	3.118
32	716	2.301	5	5	1	3.028	543	2.557	38	7	1	3.146
33	568	2.235	11	2	-	2.816	484	2.482	39	5	1	3.011
34	485	2.123	4	5	1	2.618	442	2.317	40	8	1	2.808
30-34	3.561	10.545	28	18	2	14.154	2.508	11.992	161	34	3	14.698
35	542	2.140	10	2	-	2.694	513	2.398	51	12	-	2.974
36	404	2.426	6	2	-	2.838	440	2.515	44	5	-	3.004
37	422	2.506	7	7	1	2.943	426	2.492	66	8	-	2.992
38	373	2.311	6	2	1	2.693	411	2.376	73	22	1	2.883
39	342	2.272	5	5	-	2.624	393	2.392	76	5	-	2.866
35-39	2.083	11.655	34	18	2	13.792	2.183	12.173	310	52	1	14.719
40	339	2.629	9	4	3	2.984	434	2.508	84	13	1	3.040
41	358	2.546	7	4	-	2.915	478	2.633	102	3	-	3.216
42	267	2.384	15	5	-	2.671	423	2.345	102	4	1	2.875
43	251	2.418	11	7	-	2.687	452	2.375	136	14	-	2.977
44	285	2.448	15	7	-	2.755	421	2.306	134	11	-	2.872
40-44	1.500	12.425	57	27	3	14.012	2.208	12.167	558	45	2	14.980

## Segue TAV. 2 — Popolazione residente per sesso, età e stato civile

## C - PROVINCE

ETÀ (anni)	M A S C H I						F E M M I N E					
	Celibi	Coniugati	Vedovi	Separati legal- mente	Divor- ziati	Totale	Nubili	Coniugate	Vedove	Separate legal- mente	Divor- ziate	Totale
Segue Provincia di AGRIGENTO												
45	271	2.612	16	9	2	2.910	424	2.460	130	8	-	3.022
46	262	2.292	18	4	-	2.576	401	2.187	158	3	-	2.749
47	286	2.391	20	14	2	2.713	431	2.294	185	15	1	2.926
48	243	2.284	25	10	1	2.563	367	2.136	173	14	1	2.691
49	204	2.087	27	4	-	2.322	366	2.168	195	13	2	2.764
45-49	1.266	11.666	106	41	5	13.084	1.989	11.265	841	53	4	14.152
50	201	1.811	27	10	-	2.049	303	1.885	215	12	1	2.416
51	217	2.073	37	14	-	2.341	352	1.995	246	9	1	2.603
52	128	1.265	15	3	-	1.411	213	1.167	165	3	-	1.548
53	132	1.170	21	4	-	1.327	198	1.211	183	5	-	1.597
54	131	1.321	16	3	1	1.472	204	1.216	207	4	-	1.631
50-54	809	7.640	116	34	1	8.600	1.270	7.474	1.016	33	2	9.795
55	155	1.768	33	8	-	1.964	249	1.658	292	9	-	2.208
56	193	1.911	44	11	-	2.159	329	1.760	360	9	3	2.461
57	184	2.041	51	7	-	2.283	291	1.766	372	10	-	2.439
58	260	2.374	69	11	-	2.714	350	1.819	425	8	-	2.602
59	189	2.067	73	7	-	2.336	316	1.667	432	10	2	2.427
55-59	981	10.161	270	44	-	11.456	1.535	8.670	1.881	46	5	12.137
60	225	2.034	82	10	-	2.351	297	1.665	477	8	-	2.447
61	211	2.069	76	8	-	2.364	296	1.645	500	4	-	2.445
62	283	1.964	108	14	1	2.370	369	1.546	508	8	1	2.432
63	266	1.842	98	5	-	2.211	316	1.396	550	11	-	2.273
64	255	1.831	107	10	-	2.203	325	1.277	563	3	-	2.168
60-64	1.240	9.740	471	47	1	11.499	1.603	7.529	2.598	34	1	11.765
65	238	1.731	146	4	-	2.119	345	1.215	570	7	1	2.138
66	232	1.685	170	6	1	2.094	327	1.139	644	4	-	2.114
67	240	1.505	150	2	-	1.897	290	1.023	652	3	-	1.968
68	194	1.447	150	5	1	1.797	272	975	617	7	-	1.871
69	185	1.385	180	6	1	1.757	278	915	673	4	-	1.870
65-69	1.089	7.753	796	23	3	9.664	1.512	5.267	3.156	25	1	9.961
70	227	1.235	186	4	-	1.652	299	734	716	2	-	1.751
71	169	1.207	197	4	-	1.577	259	725	669	3	-	1.656
72	93	969	200	-	1	1.263	177	557	614	4	-	1.352
73	102	833	188	6	-	1.129	166	465	675	3	-	1.309
74	60	689	170	2	-	921	153	349	650	2	-	1.154
70-74	651	4.933	941	16	1	6.542	1.054	2.830	3.324	14	-	7.222
75	72	612	183	1	-	868	156	319	672	3	-	1.150
76	76	494	148	5	-	723	146	272	579	4	-	1.001
77	63	469	167	2	-	701	121	173	563	1	-	858
78	60	467	190	3	-	720	132	185	546	3	1	867
79	60	404	133	1	-	598	110	170	530	3	-	813
75-79	331	2.446	821	12	-	3.610	665	1.119	2.890	14	1	4.689
80-84	221	1.239	683	6	-	2.149	400	361	2.082	2	-	2.845
85-89	126	469	481	2	1	1.079	198	81	1.000	4	-	1.283
90-94	51	98	146	-	-	295	78	19	270	-	-	367
95-99	36	9	22	1	-	68	37	1	45	-	-	83
100 E PIU'	1	2	1	-	-	4	-	1	-	-	-	1
TOTALE	122.593	99.255	5.006	307	19	227.180	105.446	100.745	20.253	398	23	226.865

## Segue TAV. 2 — Popolazione residente per sesso, età e stato civile

## C - PROVINCE

E T À (anni)	M A S C H I						F E M M I N E					
	Celibi	Coniugati	Vedovi	Separati legal- mente	Divor- ziati	Totale	Nubili	Coniugate	Vedove	Separate legal- mente	Divor- ziate	Totale
Provincia di CALTANISSETTA												
0	2.918	-	-	-	-	2.918	2.612	-	-	-	-	2.612
1	2.851	-	-	-	-	2.851	2.718	-	-	-	-	2.718
2	2.915	-	-	-	-	2.915	2.690	-	-	-	-	2.690
3	2.967	-	-	-	-	2.967	2.846	-	-	-	-	2.846
4	3.029	-	-	-	-	3.029	2.769	-	-	-	-	2.769
MENO DI 5	14.680	-	-	-	-	14.680	13.635	-	-	-	-	13.635
5	2.991	-	-	-	-	2.991	2.857	-	-	-	-	2.857
6	3.018	-	-	-	-	3.018	2.904	-	-	-	-	2.904
7	3.147	-	-	-	-	3.147	2.955	-	-	-	-	2.955
8	3.051	-	-	-	-	3.051	2.726	-	-	-	-	2.726
9	2.951	-	-	-	-	2.951	2.920	-	-	-	-	2.920
5-9	15.158	-	-	-	-	15.158	14.362	-	-	-	-	14.362
10	2.995	-	-	-	-	2.995	2.706	-	-	-	-	2.706
11	3.082	-	-	-	-	3.082	3.005	-	-	-	-	3.005
12	2.765	-	-	-	-	2.765	2.679	-	-	-	-	2.679
13	2.785	-	-	-	-	2.785	2.632	1	-	-	-	2.633
14	2.609	-	-	-	-	2.609	2.418	27	2	-	-	2.447
10-14	14.236	-	-	-	-	14.236	13.440	28	2	-	-	13.470
15	2.697	1	-	1	-	2.699	2.380	67	-	-	-	2.447
16	2.629	8	2	-	-	2.639	2.275	175	1	-	-	2.451
17	2.444	10	-	-	-	2.454	2.020	303	1	2	-	2.326
18	2.141	28	-	2	-	2.171	1.723	389	1	2	-	2.115
19	2.076	63	1	1	-	2.141	1.511	567	2	-	-	2.080
15-19	11.987	110	3	4	-	12.104	9.909	1.501	5	4	-	11.419
20	2.159	83	1	-	-	2.243	1.262	734	2	-	-	1.998
21	2.096	120	1	1	-	2.218	1.208	861	5	-	-	2.074
22	1.959	261	-	1	-	2.221	1.071	1.093	6	-	-	2.170
23	1.741	447	5	-	-	2.193	932	1.222	9	4	-	2.167
24	1.388	572	-	-	-	1.960	721	1.277	1	1	-	2.000
20-24	9.343	1.483	7	2	-	10.835	5.194	5.187	23	5	-	10.409
25	1.115	668	1	-	-	1.784	504	1.254	4	4	-	1.766
26	828	750	3	1	-	1.582	421	1.265	11	9	-	1.706
27	631	880	1	2	-	1.514	346	1.221	14	9	-	1.590
28	534	930	3	1	1	1.469	335	1.230	10	3	-	1.578
29	440	1.010	2	-	-	1.452	295	1.200	8	5	-	1.508
25-29	3.548	4.238	10	4	1	7.801	1.901	6.170	47	30	-	8.148
30	422	1.185	-	4	-	1.611	321	1.395	12	5	-	1.733
31	433	1.387	1	2	-	1.823	374	1.572	24	7	1	1.978
32	345	1.446	2	3	-	1.796	371	1.536	27	5	-	1.939
33	290	1.469	2	5	1	1.767	270	1.630	28	5	-	1.933
34	233	1.273	3	2	-	1.511	283	1.324	20	2	-	1.629
30-34	1.723	6.760	8	16	1	8.508	1.619	7.457	111	24	1	9.212
35	279	1.379	6	5	1	1.670	341	1.422	30	7	-	1.800
36	189	1.446	6	2	1	1.644	260	1.448	36	2	-	1.746
37	205	1.462	7	3	-	1.677	240	1.504	42	8	1	1.795
38	173	1.442	5	4	-	1.624	273	1.443	43	7	1	1.767
39	171	1.418	6	2	-	1.597	268	1.416	35	5	2	1.726
35-39	1.017	7.147	30	16	2	8.212	1.382	7.233	186	29	4	8.834
40	154	1.546	7	4	-	1.711	305	1.533	57	7	1	1.903
41	198	1.596	8	7	1	1.810	277	1.609	67	5	-	1.958
42	164	1.454	8	3	3	1.632	267	1.394	53	4	-	1.718
43	129	1.477	5	6	1	1.618	272	1.454	72	10	1	1.809
44	134	1.445	8	10	-	1.597	260	1.327	78	2	-	1.667
40-44	779	7.518	36	30	5	8.368	1.381	7.317	327	28	2	9.055



## Segue TAV. 2 — Popolazione residente per sesso, età e stato civile

## C - PROVINCE

E T À (anni)	M A S C H I						F E M M I N E					
	Celibi	Coniugati	Vedovi	Separati legal- mente	Divor- ziati	Totale	Nubili	Coniugate	Vedove	Separate legal- mente	Divor- ziate	Totale
Segue Provincia di CALTANISSETTA												
45	146	1.526	14	11	-	1.697	284	1.428	59	6	1	1.778
46	130	1.458	11	4	2	1.605	275	1.328	101	12	-	1.716
47	177	1.497	10	8	-	1.692	262	1.385	77	8	2	1.734
48	132	1.367	14	6	-	1.519	254	1.324	116	3	1	1.698
49	126	1.351	13	10	-	1.500	210	1.314	122	6	-	1.652
45-49	711	7.199	62	39	2	8.013	1.285	6.779	475	35	4	8.578
50	104	1.069	11	2	-	1.186	212	1.124	121	7	-	1.464
51	129	1.407	6	4	-	1.546	232	1.307	184	5	1	1.729
52	82	777	14	2	1	876	138	821	128	8	-	1.095
53	54	756	15	3	-	828	132	758	118	4	-	1.012
54	92	922	15	7	1	1.037	109	862	143	3	-	1.117
50-54	461	4.931	61	18	2	5.473	823	4.872	694	27	1	6.417
55	98	991	30	7	-	1.126	184	991	171	7	-	1.353
56	93	1.134	29	8	-	1.264	163	1.009	196	7	-	1.375
57	96	1.173	31	5	-	1.305	174	992	202	6	1	1.375
58	115	1.333	36	6	-	1.490	173	1.151	266	7	-	1.597
59	119	1.212	44	6	-	1.381	181	1.008	245	7	1	1.442
55-59	521	5.843	170	32	-	6.566	875	5.151	1.080	34	2	7.142
60	149	1.188	49	12	-	1.398	193	993	257	9	-	1.452
61	126	1.156	43	8	-	1.333	190	970	319	1	1	1.481
62	132	1.153	73	7	-	1.365	211	908	320	8	-	1.447
63	129	1.031	55	5	1	1.221	156	748	292	7	-	1.203
64	126	1.039	66	10	-	1.241	166	726	313	7	-	1.212
60-64	662	5.567	286	42	1	6.558	916	4.345	1.501	32	1	6.795
65	141	994	58	3	-	1.196	177	697	327	3	-	1.204
66	124	930	86	4	-	1.144	165	600	367	6	-	1.138
67	120	866	82	7	-	1.075	183	600	375	4	1	1.163
68	107	830	108	6	-	1.051	137	465	423	3	-	1.028
69	87	771	90	6	-	954	129	454	386	2	-	971
65-69	579	4.391	424	26	-	5.420	791	2.816	1.878	18	1	5.504
70	97	699	89	2	-	887	140	343	376	1	-	860
71	82	669	116	2	-	869	133	359	415	4	-	911
72	40	557	103	5	-	705	96	332	404	4	-	836
73	42	488	105	7	-	642	88	289	421	2	-	800
74	22	414	89	1	-	526	84	221	394	2	-	701
70-74	283	2.827	502	17	-	3.629	541	1.544	2.010	13	-	4.108
75	25	353	120	1	-	499	69	173	359	2	1	604
76	25	301	99	2	-	427	62	135	357	3	-	557
77	25	272	88	2	-	387	65	125	313	2	-	505
78	31	301	97	1	-	430	53	128	354	-	-	535
79	34	230	103	3	-	370	54	88	294	1	-	437
75-79	140	1.457	507	9	-	2.113	303	649	1.677	8	1	2.638
80-84	89	788	418	7	-	1.302	157	213	1.193	-	-	1.563
85-89	44	293	319	1	-	657	88	48	581	-	-	717
90-94	20	53	78	-	-	151	39	7	140	-	-	186
95-99	15	8	19	-	-	42	13	-	30	-	-	43
100 E PIU'	2	-	3	-	-	5	-	-	3	-	-	3
TOTALE	75.998	60.613	2.943	263	14	139.831	68.654	61.317	11.963	287	17	142.238

## Segue TAV. 2 — Popolazione residente per sesso, età e stato civile

## C - PROVINCE

ETÀ (anni)	M A S C H I						F E M M I N E					
	Cellibi	Coniugati	Vedovi	Separati legal- mente	Divor- ziati	Totale	Nubili	Coniugate	Vedove	Separate legal- mente	Divor- ziate	Totale
Provincia di ENNA												
0	1.807	-	-	-	-	1.807	1.667	-	-	-	-	1.667
1	1.814	-	-	-	-	1.814	1.748	-	-	-	-	1.748
2	1.831	-	-	-	-	1.831	1.793	-	-	-	-	1.793
3	1.940	-	-	-	-	1.940	1.837	-	-	-	-	1.837
4	1.920	-	-	-	-	1.920	1.787	-	-	-	-	1.787
MENO DI 5	9.312	-	-	-	-	9.312	8.832	-	-	-	-	8.832
5	1.949	-	-	-	-	1.949	1.792	-	-	-	-	1.792
6	1.946	-	-	-	-	1.946	1.851	-	-	-	-	1.851
7	1.952	-	-	-	-	1.952	1.925	-	-	-	-	1.925
8	1.904	-	-	-	-	1.904	1.862	-	-	-	-	1.862
9	1.887	-	-	-	-	1.887	1.736	-	-	-	-	1.736
5-9	9.638	-	-	-	-	9.638	9.166	-	-	-	-	9.166
10	1.923	-	-	-	-	1.923	1.916	-	-	-	-	1.916
11	2.169	-	-	-	-	2.169	2.067	-	-	-	-	2.067
12	2.003	-	-	-	-	2.003	1.831	-	-	-	-	1.831
13	1.904	-	-	-	-	1.904	1.761	3	-	-	-	1.764
14	1.855	-	-	-	-	1.855	1.773	22	-	-	-	1.795
10-14	9.854	-	-	-	-	9.854	9.348	25	-	-	-	9.373
15	1.772	1	-	-	-	1.773	1.691	60	1	1	-	1.753
16	1.924	6	-	-	-	1.930	1.640	115	1	-	-	1.756
17	1.804	7	-	-	-	1.811	1.447	194	1	-	-	1.642
18	1.685	27	1	-	1	1.714	1.274	316	3	-	-	1.593
19	1.608	48	-	2	-	1.658	1.176	365	1	-	-	1.542
15-19	8.793	89	1	2	1	8.886	7.228	1.050	7	1	-	8.286
20	1.636	91	-	-	1	1.728	1.028	536	2	-	-	1.566
21	1.758	146	-	1	1	1.906	1.052	632	1	2	-	1.687
22	1.425	244	-	2	1	1.672	805	795	9	2	-	1.611
23	1.331	387	1	-	-	1.719	692	856	4	1	-	1.553
24	1.081	507	1	1	1	1.591	515	865	7	5	-	1.392
20-24	7.231	1.375	2	4	4	8.616	4.092	3.684	23	10	-	7.809
25	723	492	-	-	-	1.215	362	786	9	-	-	1.157
26	569	484	1	2	-	1.056	302	813	4	1	1	1.121
27	487	483	-	2	-	972	247	750	5	1	-	1.003
28	354	607	1	1	-	962	218	818	6	3	-	1.045
29	363	615	2	1	-	981	210	807	12	5	-	1.034
25-29	2.496	2.681	3	6	-	5.186	1.339	3.974	36	10	1	5.360
30	328	713	3	2	-	1.046	206	876	10	4	-	1.096
31	395	969	-	-	-	1.364	266	1.164	12	1	1	1.444
32	305	998	2	2	1	1.308	238	1.128	25	3	2	1.396
33	247	988	5	6	-	1.246	202	1.110	16	5	-	1.333
34	200	964	3	3	-	1.170	200	994	18	3	-	1.215
30-34	1.475	4.632	13	13	1	6.134	1.112	5.272	81	16	3	6.484
35	247	1.050	3	4	1	1.305	193	949	19	6	-	1.167
36	179	1.023	5	3	-	1.210	176	1.064	26	7	-	1.273
37	169	1.060	4	3	-	1.236	167	1.181	44	4	-	1.396
38	174	1.001	2	2	-	1.179	196	1.073	25	3	-	1.297
39	135	1.019	5	1	1	1.161	171	958	29	2	1	1.161
35-39	904	5.153	19	13	2	6.091	903	5.225	143	22	1	6.294
40	158	1.065	4	2	-	1.229	174	1.093	35	2	1	1.305
41	150	1.163	6	5	1	1.325	206	1.188	45	12	-	1.451
42	126	1.003	12	7	1	1.149	163	1.039	37	5	-	1.244
43	102	1.068	6	3	1	1.180	180	1.044	46	2	2	1.274
44	129	1.104	3	4	2	1.242	184	1.087	40	2	-	1.313
40-44	665	5.403	31	21	5	6.125	907	5.451	203	23	3	6.587

## Segue TAV. 2 — Popolazione residente per sesso, età e stato civile

## C - PROVINCE

E T À (anni)	M A S C H I						F E M M I N E					
	Celibi	Coniugati	Vedovi	Separati legal- mente	Divor- ziati	Totale	Nubili	Coniugate	Vedove	Separate legal- mente	Divor- ziate	Totale
Segue Provincia di ENNA												
45	116	1.038	7	1	1	1.163	197	996	74	-	-	1.267
46	116	1.046	11	4	-	1.177	158	953	82	3	-	1.196
47	138	1.030	15	6	1	1.190	189	1.010	81	6	-	1.286
48	99	962	13	7	1	1.082	176	915	97	6	2	1.196
49	80	1.000	8	12	1	1.101	161	1.067	96	7	3	1.334
45-49	549	5.076	54	30	4	5.713	881	4.941	430	22	5	6.279
50	85	831	10	4	1	931	122	917	126	6	1	1.172
51	102	969	11	4	1	1.087	176	1.059	139	6	-	1.380
52	56	606	8	6	-	676	104	598	91	6	-	759
53	46	503	11	4	-	564	85	490	79	1	-	655
54	61	603	10	4	3	681	99	607	89	3	-	798
50-54	350	3.512	50	22	5	3.939	586	3.671	524	22	1	4.804
55	71	729	25	4	-	829	116	683	124	6	-	929
56	71	848	24	7	1	951	107	772	138	12	-	1.029
57	88	912	27	4	-	1.031	109	867	195	3	-	1.174
58	99	1.057	42	6	-	1.204	125	887	209	5	-	1.226
59	87	1.006	29	5	-	1.127	141	827	202	2	-	1.172
55-59	416	4.552	147	26	1	5.142	598	4.036	868	28	-	5.530
60	102	873	43	6	-	1.024	119	693	232	4	-	1.048
61	91	1.000	46	5	-	1.142	121	762	251	3	1	1.138
62	101	934	60	6	-	1.101	136	714	259	8	-	1.117
63	86	849	43	7	-	985	129	637	257	6	-	1.029
64	88	759	58	5	-	910	122	561	234	2	-	919
60-64	468	4.415	250	29	-	5.162	627	3.367	1.233	23	1	5.251
65	92	743	62	6	1	904	113	509	259	1	-	882
66	87	685	70	3	-	845	139	512	302	1	1	955
67	85	688	84	10	-	867	116	470	296	4	-	886
68	81	655	82	5	1	824	93	399	306	2	1	801
69	84	577	97	-	1	759	106	397	300	-	-	803
65-69	429	3.348	395	24	3	4.199	567	2.287	1.463	8	2	4.327
70	65	544	91	5	-	705	85	334	313	2	-	734
71	44	557	100	2	-	703	83	344	303	3	-	733
72	36	442	90	3	-	571	55	299	329	-	-	683
73	30	420	91	-	-	541	54	230	333	2	-	619
74	31	383	95	1	-	510	63	188	321	2	2	576
70-74	206	2.346	467	11	-	3.030	340	1.395	1.599	9	2	3.345
75	34	308	100	1	-	443	52	180	299	3	-	534
76	32	265	83	2	1	383	47	108	267	-	-	422
77	21	208	79	-	-	308	40	88	283	1	-	412
78	28	236	86	2	-	352	34	81	273	2	-	390
79	25	210	83	2	-	320	32	60	205	-	-	297
75-79	140	1.227	431	7	1	1.806	205	517	1.327	6	-	2.055
80-84	80	575	327	5	-	987	121	166	915	1	-	1.203
85-89	31	215	215	-	-	461	60	45	425	-	-	530
90-94	13	43	91	-	-	147	24	4	104	-	-	132
95-99	8	2	6	-	-	16	9	1	25	-	-	35
100 E PIU'	-	2	1	-	-	3	1	-	1	-	-	2
TOTALE	53.058	44.646	2.503	213	27	100.447	46.946	45.111	9.407	201	19	101.684

## Seque TAV. 2 — Popolazione residente per sesso, età e stato civile

## C - PROVINCE

E T À (anni)	M A S C H I						F E M M I N E					
	Celibi	Coniugati	Vedovi	Separati legal- mente	Divor- ziati	Totale	Nubili	Coniugate	Vedove	Separate legal- mente	Divor- ziate	Totale
Provincia di CATANIA												
0	8.889	-	-	-	-	8.889	8.209	-	-	-	-	8.209
1	8.924	-	-	-	-	8.924	8.609	-	-	-	-	8.609
2	8.965	-	-	-	-	8.965	8.822	-	-	-	-	8.822
3	8.972	-	-	-	-	8.972	8.510	-	-	-	-	8.510
4	9.128	-	-	-	-	9.128	8.753	-	-	-	-	8.753
BENO DI 5	44.878	-	-	-	-	44.878	42.903	-	-	-	-	42.903
5	9.009	-	-	-	-	9.009	8.723	-	-	-	-	8.723
6	9.201	-	-	-	-	9.201	8.664	-	-	-	-	8.664
7	9.562	-	-	-	-	9.562	8.820	-	-	-	-	8.820
8	9.197	-	-	-	-	9.197	8.680	-	-	-	-	8.680
9	9.211	-	-	-	-	9.211	8.665	-	-	-	-	8.665
5-9	46.180	-	-	-	-	46.180	43.552	-	-	-	-	43.552
10	9.331	-	-	-	-	9.331	8.718	-	-	-	-	8.718
11	10.308	-	-	-	-	10.308	9.533	-	-	-	-	9.533
12	8.739	-	-	-	-	8.739	8.083	-	-	-	-	8.083
13	8.598	-	-	-	-	8.598	7.944	14	2	-	-	7.960
14	8.320	-	-	-	-	8.320	7.626	132	1	-	1	7.760
10-14	45.296	-	-	-	-	45.296	41.904	146	3	-	1	42.054
15	8.323	3	-	-	-	8.326	7.917	305	2	5	-	8.229
16	8.352	34	1	-	-	8.387	7.462	660	-	3	-	8.125
17	7.878	88	2	1	-	7.969	6.962	988	5	1	-	7.956
18	7.465	192	3	4	-	7.664	5.823	1.354	1	6	-	7.184
19	7.079	394	2	4	-	7.479	5.227	1.754	4	5	-	6.990
15-19	39.097	711	8	9	-	39.825	33.391	5.061	12	20	-	38.484
20	7.122	592	8	2	-	7.724	4.779	2.288	10	16	-	7.093
21	7.665	788	5	2	1	8.461	4.844	2.931	16	17	-	7.808
22	6.122	1.338	6	7	1	7.474	3.585	3.431	26	24	-	7.066
23	6.241	2.050	25	13	-	8.329	3.690	4.287	70	32	-	8.079
24	4.935	2.335	3	7	-	7.280	2.699	4.354	16	36	-	7.105
20-24	32.085	7.103	47	31	2	39.268	19.597	17.291	138	125	-	37.151
25	3.871	2.664	9	15	-	6.559	2.123	4.450	27	26	3	6.629
26	2.931	2.788	2	12	-	5.733	1.646	3.929	27	30	1	5.633
27	2.311	2.924	2	15	1	5.253	1.345	3.768	39	33	2	5.187
28	1.905	3.231	6	14	1	5.157	1.272	4.055	28	41	3	5.399
29	1.656	3.414	7	18	-	5.095	1.097	4.163	32	32	2	5.326
25-29	12.674	15.021	26	74	2	27.797	7.483	20.365	153	162	11	28.174
30	1.739	3.716	6	25	1	5.487	1.072	4.377	40	52	5	5.546
31	2.019	4.493	15	24	1	6.552	1.297	5.355	78	68	4	6.802
32	1.619	4.453	25	27	1	6.125	1.214	5.197	80	60	1	6.552
33	1.225	4.504	16	23	-	5.768	936	4.968	61	56	2	6.023
34	1.028	4.224	18	39	1	5.310	823	4.618	85	55	2	5.583
30-34	7.630	21.390	80	138	4	29.242	5.342	24.515	344	291	14	30.506
35	1.374	4.503	37	40	-	5.954	1.242	4.789	151	78	4	6.264
36	985	4.729	16	39	2	5.771	862	5.207	97	62	3	6.231
37	994	4.995	16	36	3	6.044	888	5.235	96	84	1	6.304
38	848	5.089	16	47	1	6.001	844	5.140	131	63	3	6.181
39	825	4.878	13	42	3	5.761	851	4.694	131	65	4	5.745
35-39	5.026	24.194	98	204	9	29.531	4.687	25.065	606	352	15	30.725
40	681	4.979	31	52	4	5.747	871	5.052	176	66	4	6.169
41	847	5.734	29	56	2	6.668	1.000	5.509	212	87	4	6.812
42	625	4.914	31	59	2	5.631	874	4.859	184	88	5	6.010
43	586	4.879	27	46	3	5.541	869	4.782	203	84	6	5.944
44	588	4.766	31	51	2	5.438	861	4.565	231	95	5	5.757
40-44	3.327	25.272	149	264	13	29.025	4.475	24.767	1.006	420	24	30.692

## Segue Tav. 2 — Popolazione residente per sesso, età e stato civile

## C - PROVINCE

E T À (anni)	M A S C H I						F E M M I N E					
	Cellibi	Coniugati	Vedovi	Separati legal- mente	Divor- ziati	Totale	Nubili	Coniugate	Vedove	Separate legal- mente	Divor- ziate	Totale
Segue Provincia di CATANIA												
45	547	4.862	43	60	3	5.515	899	4.660	268	109	6	5.942
46	519	4.741	54	55	9	5.378	842	4.423	321	97	6	5.689
47	748	4.998	59	68	8	5.881	1.067	4.743	426	118	10	6.364
48	486	4.501	57	72	8	5.124	785	4.536	403	84	1	5.809
49	510	4.720	48	78	8	5.364	832	4.781	579	92	2	6.286
45-49	2.810	23.822	261	333	36	27.262	4.425	23.143	1.997	500	25	30.090
50	465	4.346	59	65	4	4.939	741	4.157	537	103	4	5.542
51	580	4.625	86	70	4	5.365	876	4.533	663	99	6	6.177
52	287	2.497	28	37	-	2.849	493	2.522	370	62	2	3.449
53	284	2.421	35	40	5	2.785	400	2.322	382	54	-	3.158
54	298	2.535	65	49	5	2.952	458	2.400	427	58	3	3.346
50-54	1.914	16.424	273	261	18	18.890	2.968	15.934	2.379	376	15	21.672
55	340	3.290	95	35	1	3.761	546	2.925	577	68	4	4.120
56	398	3.871	122	66	3	4.460	652	3.340	812	72	4	4.880
57	402	3.787	124	59	2	4.374	638	3.304	816	67	6	4.831
58	413	4.117	148	79	2	4.759	649	3.393	892	80	2	5.016
59	429	4.011	179	65	3	4.687	679	3.181	967	56	-	4.883
55-59	1.982	19.076	668	304	11	22.041	3.164	16.143	4.064	343	16	23.730
60	656	3.774	177	62	3	4.672	794	3.068	1.042	66	-	4.970
61	528	3.825	209	61	5	4.628	693	3.096	1.106	57	-	4.952
62	739	3.600	223	58	4	4.624	865	2.880	1.135	50	1	4.931
63	649	3.142	221	53	-	4.065	742	2.487	1.122	61	2	4.414
64	583	2.834	230	41	2	3.690	715	2.313	1.057	47	1	4.133
60-64	3.155	17.175	1.060	275	14	21.679	3.809	13.844	5.462	281	4	23.400
65	551	2.922	233	41	-	3.747	724	2.129	1.145	40	4	4.042
66	524	2.752	255	43	3	3.577	642	1.958	1.290	40	-	3.930
67	518	2.530	287	42	3	3.380	642	1.897	1.237	40	2	3.818
68	464	2.363	264	25	2	3.118	569	1.680	1.249	40	4	3.542
69	372	2.216	276	27	1	2.892	526	1.510	1.225	25	-	3.286
65-69	2.429	12.783	1.315	178	9	16.714	3.103	9.174	6.146	185	10	18.618
70	486	2.016	346	39	1	2.888	612	1.477	1.335	24	1	3.449
71	442	2.003	341	27	-	2.813	608	1.407	1.359	23	3	3.400
72	146	1.610	301	16	1	2.074	349	1.047	1.301	10	-	2.707
73	160	1.534	377	22	1	2.094	311	862	1.325	16	1	2.515
74	119	1.294	378	12	-	1.803	317	811	1.346	17	3	2.494
70-74	1.353	8.457	1.743	116	3	11.672	2.197	5.604	6.666	90	8	14.565
75	144	1.245	377	14	-	1.780	304	724	1.358	17	-	2.403
76	136	1.051	338	21	-	1.546	301	580	1.273	6	1	2.161
77	123	824	335	16	-	1.298	251	447	1.136	8	-	1.842
78	101	780	322	10	-	1.213	218	387	1.160	6	-	1.771
79	108	747	312	7	-	1.174	198	343	1.056	10	-	1.607
75-79	612	4.647	1.684	68	-	7.011	1.272	2.481	5.983	47	1	9.784
80-84	422	2.334	1.432	15	-	4.203	782	850	4.366	20	-	6.018
85-89	188	724	754	3	-	1.669	324	171	2.005	6	-	2.506
90-94	99	130	237	1	-	467	115	30	535	-	-	680
95-99	78	12	49	-	-	139	63	3	109	1	-	176
100 E PIU'	1	1	2	-	-	4	-	-	-	-	-	-
TOTALE	251.236	199.276	9.886	2.274	121	462.793	225.556	204.587	41.974	3.219	144	475.480

## Segue Tav. 2 — Popolazione residente per sesso, età e stato civile

## C - PROVINCE

E T À (anni)	M A S C H I					F E M M I N E						
	Celibi	Coniugati	Vedovi	Separati legal- mente	Divor- ziati	Totale	Nubili	Coniugate	Vedove	Separate legal- mente	Divor- ziate	Totale
Provincia di RAGUSA												
0	2.266	-	-	-	-	2.266	2.131	-	-	-	-	2.131
1	2.212	-	-	-	-	2.212	2.080	-	-	-	-	2.080
2	2.304	-	-	-	-	2.304	2.159	-	-	-	-	2.159
3	2.282	-	-	-	-	2.282	2.201	-	-	-	-	2.201
4	2.324	-	-	-	-	2.324	2.163	-	-	-	-	2.163
MENO DI 5	11.388	-	-	-	-	11.388	10.734	-	-	-	-	10.734
5	2.233	-	-	-	-	2.233	2.137	-	-	-	-	2.137
6	2.294	-	-	-	-	2.294	2.122	-	-	-	-	2.122
7	2.291	-	-	-	-	2.291	2.131	-	-	-	-	2.131
8	2.222	-	-	-	-	2.222	2.131	-	-	-	-	2.131
9	2.325	-	-	-	-	2.325	2.202	-	-	-	-	2.202
5-9	11.365	-	-	-	-	11.365	10.723	-	-	-	-	10.723
10	2.282	-	-	-	-	2.282	2.182	-	-	-	-	2.182
11	2.365	-	-	-	-	2.365	2.327	-	-	-	-	2.327
12	2.166	-	-	-	-	2.166	2.063	-	-	-	-	2.063
13	2.138	-	-	-	-	2.138	1.999	-	-	-	-	1.999
14	1.953	-	-	-	-	1.953	1.901	24	-	1	-	1.926
10-14	10.904	-	-	-	-	10.904	10.472	24	-	1	-	10.497
15	2.068	-	1	-	-	2.069	1.938	61	-	1	-	2.000
16	2.072	2	-	-	-	2.074	1.851	134	1	-	-	1.986
17	1.962	10	-	-	-	1.972	1.669	261	1	1	-	1.932
18	1.874	27	-	-	-	1.901	1.433	400	1	1	-	1.835
19	1.692	46	2	1	-	1.741	1.243	516	1	1	-	1.761
15-19	9.668	85	3	1	-	9.757	8.134	1.372	4	4	-	9.514
20	1.826	64	-	-	-	1.890	1.059	726	2	2	-	1.789
21	1.881	113	-	-	-	1.994	971	881	2	1	-	1.855
22	1.801	271	1	-	-	2.073	832	1.200	13	4	-	2.049
23	1.620	411	9	1	-	2.041	735	1.260	17	6	-	2.018
24	1.319	675	1	2	-	1.997	618	1.388	6	4	-	2.016
20-24	8.447	1.534	11	3	-	9.995	4.215	5.455	40	17	-	9.727
25	960	696	1	2	-	1.659	440	1.211	6	5	-	1.662
26	729	778	1	4	-	1.512	368	1.143	6	2	-	1.519
27	571	852	3	1	-	1.427	290	1.167	7	8	-	1.472
28	469	1.013	1	4	-	1.487	258	1.151	11	4	1	1.425
29	381	1.006	-	1	-	1.388	229	1.179	14	8	-	1.430
25-29	3.110	4.345	6	12	-	7.473	1.585	5.851	44	27	1	7.508
30	358	1.125	3	5	-	1.491	238	1.358	11	9	-	1.616
31	439	1.377	4	4	-	1.824	274	1.611	20	8	-	1.913
32	316	1.371	3	6	1	1.697	248	1.596	31	10	-	1.885
33	248	1.365	2	2	-	1.617	227	1.501	17	6	-	1.751
34	221	1.283	7	6	-	1.517	206	1.334	29	9	-	1.578
30-34	1.582	6.521	19	23	1	8.146	1.193	7.400	108	42	-	8.743
35	212	1.370	7	4	-	1.593	235	1.417	49	13	1	1.715
36	163	1.379	5	4	-	1.551	226	1.437	31	6	-	1.700
37	175	1.315	4	6	-	1.500	215	1.354	30	18	-	1.617
38	162	1.376	7	6	-	1.551	197	1.390	28	11	-	1.626
39	139	1.319	6	5	-	1.469	198	1.395	33	7	-	1.633
35-39	851	6.759	29	25	-	7.664	1.071	6.993	171	55	1	8.291
40	150	1.430	4	9	1	1.594	229	1.503	42	14	1	1.789
41	175	1.581	3	11	-	1.770	256	1.607	61	15	2	1.941
42	149	1.467	5	5	-	1.626	219	1.415	50	12	-	1.696
43	131	1.514	8	9	1	1.663	216	1.319	62	15	-	1.612
44	104	1.433	9	9	1	1.556	197	1.326	63	7	2	1.595
40-44	709	7.425	29	43	3	8.209	1.117	7.170	278	63	5	8.633

## Segue Tav. 2 — Popolazione residente per sesso, età e stato civile

## C - PROVINCE

ETÀ (anni)	M A S C H I						F E M M I N E					
	Celli	Coniugati	Vedovi	Separati legal- mente	Divor- ziati	Totale	Nubili	Coniugate	Vedove	Separate legal- mente	Divor- ziate	Totale
Segue Provincia di RAGUSA												
45	137	1.512	9	14	-	1.672	240	1.421	67	13	1	1.742
46	113	1.323	12	11	-	1.459	219	1.361	107	14	1	1.702
47	128	1.543	20	15	1	1.707	236	1.428	131	19	1	1.815
48	107	1.388	14	16	1	1.526	199	1.375	118	14	2	1.708
49	132	1.531	19	12	2	1.696	215	1.430	170	16	-	1.831
45-49	617	7.297	74	68	4	8.060	1.109	7.015	593	76	5	8.798
50	119	1.305	12	5	-	1.441	181	1.322	131	21	-	1.655
51	115	1.416	9	6	2	1.548	186	1.422	189	20	-	1.817
52	57	860	10	12	1	940	144	799	104	12	1	1.060
53	56	720	10	6	-	792	90	699	96	5	1	891
54	64	872	13	3	-	952	122	783	120	10	-	1.035
50-54	411	5.173	54	32	3	5.673	723	5.025	640	68	2	6.458
55	73	1.072	20	12	-	1.177	152	924	189	8	1	1.274
56	92	1.164	25	12	1	1.294	174	1.043	218	9	1	1.445
57	72	1.194	29	16	-	1.311	158	1.087	217	9	1	1.472
58	105	1.379	46	13	-	1.543	180	1.185	258	16	-	1.639
59	98	1.336	48	12	1	1.495	189	1.088	280	9	-	1.566
55-59	440	6.145	168	65	2	6.820	853	5.327	1.162	51	3	7.396
60	89	1.237	46	6	-	1.378	170	994	328	7	-	1.499
61	104	1.171	49	13	-	1.337	176	898	274	6	-	1.354
62	79	1.205	80	14	-	1.378	198	893	312	9	-	1.412
63	65	1.100	57	9	1	1.232	195	771	287	7	-	1.260
64	65	1.067	66	7	2	1.207	163	763	348	11	-	1.285
60-64	402	5.780	298	49	3	6.532	902	4.319	1.549	40	-	6.810
65	80	938	61	8	1	1.088	138	620	330	5	-	1.093
66	80	895	59	6	-	1.040	131	566	336	9	-	1.042
67	64	880	63	8	2	1.017	145	608	388	6	-	1.147
68	69	825	84	6	-	984	121	526	375	5	-	1.027
69	61	718	77	8	-	864	149	452	393	6	-	1.000
65-69	354	4.256	344	36	3	4.993	684	2.772	1.822	31	-	5.309
70	61	629	91	6	-	787	121	402	341	8	-	872
71	68	632	93	11	-	804	92	389	405	4	-	890
72	39	551	82	3	1	676	86	349	371	4	-	810
73	25	558	93	6	-	682	94	297	419	3	-	813
74	33	462	88	5	-	588	75	240	420	2	-	797
70-74	226	2.832	447	31	1	3.537	468	1.677	1.956	21	-	4.122
75	35	414	93	3	-	545	78	250	400	2	-	730
76	26	354	102	6	-	488	100	211	411	-	-	722
77	32	289	89	3	2	415	85	123	337	-	-	545
78	23	300	102	4	-	429	64	131	355	2	-	552
79	23	340	122	3	-	488	77	111	404	-	-	592
75-79	139	1.697	508	19	2	2.365	404	826	1.907	4	-	3.141
80-84	93	958	474	8	-	1.533	266	332	1.552	5	1	2.156
85-89	48	353	293	4	-	698	134	66	719	3	-	922
90-94	14	61	97	1	-	173	32	5	181	-	-	218
95-99	8	2	11	-	-	21	12	1	26	-	-	39
100 E PIU'	2	-	-	-	-	2	-	-	-	-	-	-
TOTALE	60.778	61.223	2.865	420	22	125.308	54.831	61.630	12.752	508	18	129.739

## Segue Tav. 2 — Popolazione residente per sesso, età e stato civile

## C - PROVINCE

E T À (anni)	M A S C H I						F E M M I N E					
	Celibi	Coniugati	Vedovi	Separati legal- mente	Divor- ziati	Totale	Nubili	Coniugate	Vedove	Separate legal- mente	Divor- ziate	Totale
Provincia di SIRACUSA												
0	3.601	-	-	-	-	3.601	3.479	-	-	-	-	3.479
1	3.653	-	-	-	-	3.653	3.488	-	-	-	-	3.488
2	3.644	-	-	-	-	3.644	3.491	-	-	-	-	3.491
3	3.546	-	-	-	-	3.546	3.321	-	-	-	-	3.321
4	3.552	-	-	-	-	3.552	3.457	-	-	-	-	3.457
MENO DI 5	17.996	-	-	-	-	17.996	17.236	-	-	-	-	17.236
5	3.569	-	-	-	-	3.569	3.494	-	-	-	-	3.494
6	3.526	-	-	-	-	3.526	3.431	-	-	-	-	3.431
7	3.834	-	-	-	-	3.834	3.365	-	-	-	-	3.365
8	3.564	-	-	-	-	3.564	3.493	-	-	-	-	3.493
9	3.596	-	-	-	-	3.596	3.417	-	-	-	-	3.417
5-9	18.089	-	-	-	-	18.089	17.200	-	-	-	-	17.200
10	3.383	-	-	-	-	3.383	3.287	-	-	-	-	3.287
11	3.824	-	-	-	-	3.824	3.490	-	-	-	-	3.490
12	3.355	-	-	-	-	3.355	2.986	-	-	-	-	2.986
13	3.201	-	-	-	-	3.201	2.979	2	-	-	-	2.981
14	3.191	-	-	-	-	3.191	2.942	52	-	-	-	2.994
10-14	16.954	-	-	-	-	16.954	15.684	54	-	-	-	15.738
15	3.047	-	-	-	-	3.047	2.631	141	1	1	-	2.774
16	3.155	10	-	-	-	3.165	2.607	275	2	-	-	2.884
17	2.885	22	1	-	-	2.908	2.436	442	2	2	-	2.882
18	2.737	64	-	-	-	2.801	1.949	598	4	2	-	2.553
19	2.627	119	1	1	-	2.748	1.747	748	4	1	-	2.500
15-19	14.451	215	2	1	-	14.669	11.370	2.204	13	6	-	13.593
20	2.692	221	4	-	-	2.917	1.643	985	3	4	-	2.635
21	2.786	324	1	1	-	3.112	1.667	1.247	4	4	-	2.922
22	2.472	503	-	-	-	2.975	1.358	1.518	6	5	-	2.887
23	2.403	748	5	4	-	3.160	1.321	1.792	12	12	-	3.137
24	2.102	1.077	3	10	1	3.193	1.072	2.005	14	13	1	3.105
20-24	12.455	2.873	13	15	1	15.357	7.061	7.547	39	38	1	14.686
25	1.617	1.192	2	6	-	2.817	827	1.880	15	10	-	2.732
26	1.281	1.299	3	4	1	2.588	601	1.878	7	18	-	2.504
27	924	1.325	2	5	-	2.256	441	1.734	10	8	2	2.195
28	821	1.483	7	6	-	2.317	397	1.791	14	12	1	2.215
29	647	1.588	-	4	-	2.239	395	1.912	16	9	-	2.332
25-29	5.290	6.887	14	25	1	12.217	2.661	9.195	62	57	3	11.978
30	596	1.784	3	7	-	2.390	342	1.965	21	15	-	2.343
31	628	2.008	3	15	-	2.654	402	2.248	20	19	-	2.689
32	461	1.989	11	7	-	2.468	337	2.214	28	17	3	2.599
33	369	1.934	7	14	-	2.324	283	2.068	25	13	1	2.390
34	334	1.816	4	13	-	2.167	306	1.783	32	9	1	2.131
30-34	2.388	9.531	28	56	-	12.003	1.670	10.278	126	73	5	12.152
35	400	1.969	9	9	2	2.389	324	1.951	40	21	2	2.338
36	266	2.012	6	15	-	2.299	271	1.942	37	30	1	2.281
37	260	2.012	3	17	-	2.292	274	2.002	53	16	2	2.347
38	271	1.882	7	15	1	2.176	287	1.945	49	21	-	2.302
39	231	1.852	7	11	-	2.101	244	1.828	40	28	-	2.140
35-39	1.428	9.727	32	67	3	11.257	1.400	9.668	219	116	5	11.408
40	234	1.995	9	16	2	2.256	265	1.966	62	24	-	2.317
41	291	2.104	12	27	-	2.434	312	1.960	61	26	-	2.359
42	210	1.966	12	13	1	2.202	265	1.944	72	24	2	2.307
43	186	1.928	14	19	1	2.148	293	1.811	115	21	1	2.241
44	194	1.818	14	19	-	2.045	245	1.703	85	29	1	2.063
40-44	1.115	9.811	61	94	4	11.085	1.380	9.384	395	124	4	11.287



## Segue Tav. 2 — Popolazione residente per sesso, età e stato civile

## C - PROVINCE

E T À (anni)	M A S C H I						F E M M I N E					
	Cellibi	Coniugati	Vedovi	Separati legal- mente	Divor- ziati	Totale	Nubili	Coniugate	Vedove	Separate legal- mente	Divor- ziate	Totale
Segue Provincia di SIRACUSA												
45	210	1.908	5	28	-	2.151	275	1.802	107	25	2	2.211
46	226	1.887	14	14	1	2.142	287	1.810	135	26	1	2.259
47	254	1.975	26	21	3	2.279	324	1.944	124	30	1	2.423
48	191	1.836	21	21	-	2.069	286	1.651	160	27	-	2.124
49	194	1.849	24	22	1	2.090	284	1.854	199	34	-	2.371
45-49	1.075	9.455	90	106	5	10.731	1.456	9.061	725	142	4	11.388
50	190	1.742	13	25	4	1.974	240	1.618	202	29	2	2.091
51	206	1.923	39	20	2	2.190	290	1.912	240	30	1	2.473
52	114	1.094	17	12	-	1.237	155	1.083	146	12	-	1.396
53	75	981	17	12	1	1.086	139	935	175	20	1	1.270
54	104	1.179	23	20	2	1.328	188	1.074	180	12	2	1.456
50-54	689	6.919	109	89	9	7.815	1.012	6.622	943	103	6	8.686
55	138	1.416	33	18	2	1.607	153	1.260	240	14	-	1.667
56	127	1.604	47	26	-	1.804	214	1.376	277	22	1	1.890
57	143	1.509	26	22	2	1.702	201	1.300	281	22	2	1.806
58	159	1.694	61	19	-	1.933	219	1.517	357	16	-	2.109
59	151	1.626	66	17	-	1.860	177	1.335	362	12	-	1.886
55-59	718	7.849	233	102	4	8.906	964	6.788	1.517	86	3	9.358
60	157	1.470	66	15	-	1.708	219	1.275	370	16	1	1.881
61	155	1.430	78	18	1	1.682	176	1.161	350	11	-	1.698
62	145	1.482	67	20	2	1.716	226	1.126	448	8	-	1.808
63	168	1.330	85	12	-	1.595	189	1.046	412	11	-	1.658
64	165	1.307	96	11	2	1.581	161	892	415	5	-	1.473
60-64	790	7.019	392	76	5	8.282	971	5.500	1.995	51	1	8.518
65	174	1.148	103	14	-	1.439	180	836	459	8	1	1.484
66	156	1.159	110	14	-	1.439	166	778	464	12	-	1.420
67	132	1.052	88	11	1	1.284	167	722	486	4	-	1.379
68	117	1.041	100	9	-	1.267	150	668	473	6	-	1.297
69	123	944	124	13	-	1.204	151	625	514	4	-	1.294
65-69	702	5.344	525	61	1	6.633	814	3.629	2.396	34	1	6.874
70	135	837	122	13	1	1.108	160	531	492	5	-	1.188
71	97	804	139	11	1	1.052	137	513	495	4	-	1.149
72	47	658	131	3	1	840	92	344	438	1	-	875
73	36	633	131	7	-	807	74	378	494	3	-	949
74	38	534	135	10	-	717	85	309	512	4	-	910
70-74	353	3.466	658	44	3	4.524	548	2.075	2.431	17	-	5.071
75	41	529	145	4	-	719	78	291	532	3	-	904
76	44	461	143	1	-	649	75	270	496	3	1	845
77	48	351	119	3	1	522	74	172	441	4	-	691
78	45	366	125	3	-	539	59	162	441	1	-	663
79	41	322	151	2	-	516	60	168	472	2	-	702
75-79	219	2.029	683	13	1	2.945	346	1.063	2.382	13	1	3.805
80-84	123	1.031	682	6	1	1.843	197	399	1.834	7	-	2.437
85-89	49	335	356	2	-	742	93	75	901	2	-	1.071
90-94	23	55	105	1	-	184	26	5	195	1	-	227
95-99	18	7	15	1	-	41	17	-	33	-	-	50
100 E PIU'	1	-	-	-	-	1	2	-	-	-	-	2
TOTALE	94.926	82.553	3.998	759	38	182.274	82.108	83.547	16.206	870	34	182.765

## Segue Tav. 2 — Popolazione residente per sesso, età e stato civile

## C - PROVINCE

ETÀ (anni)	M A S C H I						F E M M I N E					
	Celibi	Contugati	Vedovi	Separati legal- mente	Divor- ziati	Totale	Nubili	Contugate	Vedove	Separate legal- mente	Divor- ziate	Totale
Provincia di SASSARI												
0	3.810	-	-	-	-	3.810	3.675	-	-	-	-	3.675
1	3.826	-	-	-	-	3.826	3.613	-	-	-	-	3.613
2	3.891	-	-	-	-	3.891	3.683	-	-	-	-	3.683
3	3.771	-	-	-	-	3.771	3.638	-	-	-	-	3.638
4	3.762	-	-	-	-	3.762	3.725	-	-	-	-	3.725
MEMO DI 5	19.060	-	-	-	-	19.060	18.334	-	-	-	-	18.334
5	3.995	-	-	-	-	3.995	3.777	-	-	-	-	3.777
6	4.100	-	-	-	-	4.100	3.866	-	-	-	-	3.866
7	4.103	-	-	-	-	4.103	3.844	-	-	-	-	3.844
8	3.878	-	-	-	-	3.878	3.817	-	-	-	-	3.817
9	3.969	-	-	-	-	3.969	3.526	-	-	-	-	3.526
5-9	20.045	-	-	-	-	20.045	18.830	-	-	-	-	18.830
10	3.769	-	-	-	-	3.769	3.663	-	-	-	-	3.663
11	4.011	-	-	-	-	4.011	3.659	-	-	-	-	3.659
12	3.577	-	-	-	-	3.577	3.491	-	-	-	-	3.491
13	3.513	-	-	-	-	3.513	3.413	2	1	-	-	3.416
14	3.502	-	-	-	-	3.502	3.373	6	1	1	-	3.381
10-14	18.372	-	-	-	-	18.372	17.599	8	2	1	-	17.610
15	3.562	-	-	1	-	3.563	3.338	19	-	1	-	3.358
16	3.601	6	1	1	-	3.609	3.260	49	2	-	-	3.311
17	3.609	10	2	1	-	3.622	3.203	115	1	-	-	3.319
18	3.198	12	1	-	-	3.211	2.951	188	4	-	-	3.143
19	3.121	19	1	1	-	3.142	2.838	339	3	-	-	3.180
15-19	17.091	47	5	4	-	17.147	15.590	710	10	1	-	16.311
20	3.079	47	1	-	-	3.127	2.682	481	2	2	1	3.168
21	3.156	79	4	-	-	3.239	2.492	676	9	2	-	3.179
22	2.922	196	4	-	1	3.123	2.115	941	3	2	-	3.061
23	2.868	377	3	-	-	3.248	1.960	1.282	17	1	-	3.260
24	2.365	552	-	1	1	2.919	1.534	1.394	7	5	-	2.940
20-24	14.390	1.251	12	1	2	15.656	10.783	4.774	38	12	1	15.608
25	2.003	707	2	2	-	2.714	1.356	1.510	5	7	-	2.878
26	1.745	886	-	2	-	2.633	1.099	1.511	9	9	-	2.628
27	1.488	1.005	5	1	-	2.499	919	1.728	10	8	1	2.666
28	1.287	1.231	1	6	-	2.525	824	1.869	8	6	-	2.707
29	1.140	1.400	1	3	2	2.546	711	1.923	13	3	1	2.651
25-29	7.663	5.229	9	14	2	12.917	4.909	8.541	45	33	2	13.530
30	990	1.522	1	3	-	2.516	734	2.026	8	9	1	2.778
31	967	1.851	4	4	-	2.826	725	2.146	35	11	-	2.917
32	853	1.730	5	7	-	2.595	699	2.103	26	5	-	2.833
33	692	1.749	2	4	-	2.447	582	1.945	28	6	-	2.561
34	573	1.653	3	2	1	2.232	557	1.877	34	15	2	2.485
30-34	4.075	8.505	15	20	1	12.616	3.297	10.097	131	46	3	13.574
35	659	1.793	6	7	-	2.465	615	1.863	39	5	-	2.522
36	520	1.766	3	9	1	2.299	522	1.856	29	8	-	2.415
37	556	1.880	6	10	2	2.454	492	1.952	43	9	-	2.496
38	548	1.761	11	9	-	2.329	501	1.919	50	10	-	2.480
39	493	1.834	6	7	1	2.341	514	1.790	51	10	-	2.365
35-39	2.776	9.034	32	42	4	11.888	2.644	9.380	212	42	-	12.278
40	505	1.843	7	7	-	2.362	463	1.858	50	5	-	2.376
41	521	1.916	12	4	1	2.454	533	1.981	70	11	1	2.596
42	449	1.855	9	9	1	2.323	501	1.876	79	20	1	2.477
43	431	1.854	10	8	-	2.303	477	1.712	69	12	-	2.270
44	433	1.829	12	4	-	2.278	459	1.754	86	14	-	2.313
40-44	2.339	9.297	50	32	2	11.720	2.433	9.181	354	62	2	12.032

## Segue Tav. 2 — Popolazione residente per sesso, età e stato civile

## C - PROVINCE

ETÀ (anni)	M A S C H I						F E M M I N E					
	Celibi	Coniugati	Vedovi	Separati legal- mente	Divor- ziati	Totale	Nubili	Coniugate	Vedove	Separate legal- mente	Divor- ziate	Totale
Segue Provincia di SASSARI												
45	430	1.718	14	8	-	2.170	485	1.759	98	9	1	2.352
46	410	1.674	16	7	-	2.107	445	1.649	110	20	-	2.224
47	464	1.821	24	13	1	2.323	538	1.826	126	20	-	2.510
48	400	1.674	25	9	-	2.108	489	1.691	153	14	-	2.347
49	395	1.794	17	10	-	2.216	427	1.593	183	17	1	2.221
45-49	2.099	8.681	96	47	1	10.924	2.384	8.518	670	80	2	11.654
50	278	1.454	31	9	1	1.773	373	1.462	171	14	2	2.022
51	372	1.777	31	10	3	2.193	406	1.607	197	21	2	2.233
52	242	1.119	25	12	-	1.398	298	1.076	154	11	-	1.539
53	217	987	24	15	-	1.243	252	891	120	8	1	1.272
54	274	1.140	32	11	1	1.458	302	986	165	14	-	1.467
50-54	1.383	6.477	143	57	5	8.065	1.631	6.022	807	68	5	8.533
55	250	1.311	37	13	1	1.612	313	1.175	206	14	1	1.709
56	320	1.542	52	15	3	1.932	370	1.297	254	13	3	1.937
57	276	1.473	47	19	1	1.816	374	1.161	238	7	1	1.781
58	321	1.554	63	9	1	1.948	383	1.294	304	9	-	1.990
59	299	1.494	72	20	1	1.886	325	1.196	309	8	1	1.839
55-59	1.466	7.374	271	76	7	9.194	1.765	6.123	1.311	51	6	9.256
60	295	1.523	90	18	4	1.930	395	1.231	352	12	-	1.990
61	274	1.501	96	17	-	1.888	377	1.175	354	10	1	1.917
62	336	1.537	96	15	1	1.985	377	1.142	399	10	1	1.929
63	322	1.440	103	16	-	1.881	395	1.090	423	7	-	1.915
64	292	1.346	107	10	1	1.756	397	977	412	10	1	1.797
60-64	1.519	7.347	492	76	6	9.440	1.941	5.615	1.940	49	3	9.548
65	301	1.204	99	14	1	1.619	371	979	435	10	1	1.796
66	234	1.172	115	9	-	1.530	341	798	414	12	-	1.565
67	224	1.028	108	12	-	1.372	326	795	441	5	-	1.567
68	198	1.002	135	10	-	1.345	295	756	464	11	1	1.527
69	186	945	128	10	1	1.270	269	685	532	10	-	1.496
65-69	1.143	5.351	585	55	2	7.136	1.602	4.013	2.286	48	2	7.951
70	182	855	125	4	-	1.166	266	616	517	7	-	1.406
71	179	815	139	10	1	1.144	301	576	537	5	-	1.419
72	141	703	151	8	-	1.003	233	446	488	5	1	1.173
73	118	656	146	6	-	926	234	369	482	7	-	1.092
74	104	600	166	2	-	872	200	381	466	4	-	1.051
70-74	724	3.629	727	30	1	5.111	1.234	2.388	2.490	28	1	6.141
75	83	543	152	5	1	784	202	346	535	4	-	1.087
76	80	469	158	4	-	711	212	307	531	3	-	1.053
77	97	417	145	2	-	661	178	261	491	1	-	931
78	87	447	169	13	-	716	169	218	488	3	-	878
79	81	317	172	4	-	574	150	196	419	2	-	767
75-79	428	2.193	796	28	1	3.446	911	1.328	2.464	13	-	4.716
80-84	313	1.293	716	13	1	2.336	514	542	1.953	5	-	3.014
85-89	152	562	518	4	1	1.237	276	145	1.071	3	-	1.495
90-94	65	159	222	1	-	447	99	36	376	1	-	512
95-99	36	17	43	-	-	96	34	-	73	-	-	107
100 E PIU'	1	-	-	-	-	1	-	3	-	-	-	3
TOTALE	115.140	76.446	4.732	500	36	196.854	106.810	77.424	16.233	543	27	201.037

## Segue Tav. 2 — Popolazione residente per sesso, età e stato civile

## C - PROVINCE

E T À (anni)	M A S C H I						F E M M I N E					
	Celibi	Contugati	Vedovi	Separati legal- mente	Divor- ziati	Totale	Nubili	Contugate	Vedove	Separate legal- mente	Divor- ziate	Totale
Provincia di NUORO												
0	2.460	-	-	-	-	2.460	2.369	-	-	-	-	2.369
1	2.557	-	-	-	-	2.557	2.314	-	-	-	-	2.314
2	2.587	-	-	-	-	2.587	2.545	-	-	-	-	2.545
3	2.706	-	-	-	-	2.706	2.534	-	-	-	-	2.534
4	2.867	-	-	-	-	2.867	2.548	-	-	-	-	2.548
MENO DI 5	13.177	-	-	-	-	13.177	12.310	-	-	-	-	12.310
5	2.843	-	-	-	-	2.843	2.644	-	-	-	-	2.644
6	2.820	-	-	-	-	2.820	2.692	-	-	-	-	2.692
7	2.797	-	-	-	-	2.797	2.721	-	-	-	-	2.721
8	2.806	-	-	-	-	2.806	2.650	-	-	-	-	2.650
9	2.782	-	-	-	-	2.782	2.635	-	-	-	-	2.635
5-9	14.048	-	-	-	-	14.048	13.342	-	-	-	-	13.342
10	2.787	-	-	-	-	2.787	2.663	-	-	-	-	2.663
11	2.861	-	-	-	-	2.861	2.679	-	-	-	-	2.679
12	2.624	-	-	-	-	2.624	2.488	-	-	-	-	2.488
13	2.673	-	-	-	-	2.673	2.519	-	-	-	-	2.519
14	2.604	-	-	-	-	2.604	2.567	5	1	-	-	2.573
10-14	13.549	-	-	-	-	13.549	12.916	5	1	-	-	12.922
15	2.647	-	-	-	-	2.647	2.523	4	-	-	-	2.527
16	2.543	2	-	-	-	2.545	2.538	20	-	-	-	2.558
17	2.556	3	3	-	-	2.562	2.425	52	1	-	-	2.478
18	2.343	4	3	-	-	2.350	2.208	106	3	-	-	2.317
19	2.314	8	1	-	-	2.323	2.006	161	2	-	-	2.169
15-19	12.403	17	7	-	-	12.427	11.700	343	6	-	-	12.049
20	2.257	16	1	-	-	2.274	1.900	263	2	2	-	2.167
21	2.157	20	-	-	-	2.177	1.798	384	1	-	-	2.183
22	1.982	61	1	-	-	2.044	1.559	450	1	-	-	2.010
23	2.098	142	5	-	-	2.245	1.426	641	5	-	-	2.072
24	1.669	156	-	-	-	1.825	1.102	707	3	1	-	1.813
20-24	10.163	395	7	-	-	10.565	7.785	2.445	12	3	-	10.245
25	1.468	259	1	-	-	1.728	952	753	5	-	-	1.710
26	1.289	308	1	-	1	1.599	880	866	7	-	-	1.753
27	1.213	463	1	-	-	1.677	804	925	6	-	-	1.735
28	1.073	560	-	1	-	1.634	741	1.013	14	-	-	1.768
29	869	692	1	2	-	1.564	620	1.083	7	1	-	1.711
25-29	5.912	2.282	4	3	1	8.202	3.997	4.640	39	1	-	8.677
30	825	715	-	1	-	1.541	616	1.085	16	-	-	1.717
31	867	835	-	1	-	1.703	654	1.283	14	1	-	1.952
32	708	955	4	1	-	1.668	623	1.147	19	2	1	1.792
33	587	939	-	-	-	1.526	507	1.142	15	1	1	1.666
34	539	901	4	2	-	1.446	485	1.108	20	2	-	1.615
30-34	3.526	4.345	8	5	-	7.884	2.885	5.765	84	6	2	8.742
35	567	1.014	3	1	-	1.585	578	1.233	36	1	-	1.848
36	463	943	3	1	1	1.411	482	1.121	35	1	1	1.640
37	502	1.074	3	1	-	1.580	466	1.188	30	3	-	1.687
38	433	1.090	2	-	-	1.525	430	1.202	37	2	-	1.671
39	450	1.134	5	3	1	1.593	465	1.163	39	1	-	1.668
35-39	2.415	5.255	16	6	2	7.694	2.421	5.907	177	8	1	8.514
40	404	1.136	3	1	-	1.544	423	1.129	55	2	-	1.609
41	407	1.219	8	-	-	1.634	434	1.217	51	3	-	1.705
42	380	1.149	9	1	-	1.539	398	1.154	60	3	-	1.615
43	353	1.221	7	1	-	1.582	438	1.159	57	1	-	1.655
44	357	1.195	13	4	-	1.569	406	1.144	64	4	-	1.618
40-44	1.901	5.920	40	7	-	7.868	2.099	5.803	287	13	-	8.202

## Segue TAV. 2 — Popolazione residente per sesso, età e stato civile

## C - PROVINCE

E T À (anni)	M A S C H I						F E M M I N E					
	Cellibi	Coniugati	Vedovi	Separati legal- mente	Divor- ziati	Totale	Nubili	Coniugate	Vedove	Separate legal- mente	Divor- ziate	Totale
Segue Provincia di NUORO												
45	319	1.158	5	1	-	1.483	390	1.157	83	1	-	1.631
46	283	1.105	9	2	-	1.399	343	1.072	78	1	-	1.494
47	355	1.216	16	1	-	1.588	403	1.113	89	2	1	1.608
48	280	1.145	7	1	-	1.433	356	1.114	99	3	-	1.572
49	279	1.175	24	3	-	1.481	355	1.045	101	3	-	1.504
45-49	1.516	5.799	61	8	-	7.384	1.847	5.501	450	10	1	7.809
50	211	1.006	11	5	-	1.233	292	926	95	2	-	1.315
51	227	1.066	16	1	-	1.310	349	1.071	146	3	-	1.569
52	148	766	9	-	1	924	235	720	80	4	-	1.039
53	111	633	12	1	-	757	204	618	94	2	1	919
54	137	735	9	2	1	884	204	683	107	1	-	995
50-54	834	4.206	57	9	2	5.108	1.284	4.018	522	12	1	5.837
55	158	838	21	2	-	1.019	239	728	120	3	-	1.090
56	160	918	21	3	-	1.102	275	827	147	-	1	1.250
57	184	904	24	4	-	1.116	236	811	165	2	-	1.214
58	212	1.031	28	3	-	1.274	273	869	179	1	-	1.322
59	178	920	32	2	1	1.133	243	805	194	2	-	1.244
55-59	892	4.611	126	14	1	5.644	1.266	4.040	805	8	1	6.120
60	211	969	36	2	-	1.218	260	777	208	3	-	1.248
61	204	1.006	54	4	-	1.268	234	791	217	2	-	1.244
62	202	941	51	4	-	1.198	291	775	273	-	1	1.340
63	225	913	71	1	-	1.210	238	790	272	1	-	1.301
64	181	920	57	2	-	1.160	265	707	288	1	-	1.261
60-64	1.023	4.749	269	13	-	6.054	1.288	3.840	1.258	7	1	6.394
65	167	851	70	1	-	1.089	264	634	305	1	1	1.205
66	167	868	54	5	1	1.095	280	623	300	2	-	1.205
67	161	782	78	1	-	1.022	241	597	339	5	-	1.182
68	151	687	86	3	1	928	253	557	351	2	-	1.163
69	134	712	83	1	-	930	207	503	369	3	-	1.082
65-69	780	3.900	371	11	2	5.064	1.245	2.914	1.664	13	1	5.837
70	148	630	90	2	-	870	194	415	323	-	-	932
71	138	700	113	1	-	952	235	454	387	1	-	1.077
72	84	595	83	2	-	764	134	305	345	-	-	784
73	93	502	102	-	-	697	153	338	346	3	-	840
74	74	494	99	1	-	668	132	313	370	-	-	815
70-74	537	2.921	487	6	-	3.951	848	1.825	1.771	4	-	4.448
75	57	435	97	1	-	590	128	224	331	1	-	684
76	63	361	100	-	-	524	120	200	347	1	-	668
77	71	373	102	1	-	547	118	188	360	-	-	666
78	62	375	136	-	-	573	122	193	355	2	-	672
79	59	265	100	1	-	425	99	156	306	1	-	562
75-79	312	1.809	535	3	-	2.659	587	961	1.699	5	-	3.252
80-84	245	1.162	549	3	-	1.959	364	399	1.397	4	-	2.164
85-89	93	494	449	1	-	1.037	168	115	749	-	-	1.032
90-94	48	128	184	1	-	361	51	17	264	1	-	333
95-99	16	23	33	-	-	72	29	4	46	-	-	79
100 E PIU'	1	1	1	-	-	3	1	-	2	-	-	3
TOTALE	83.391	48.017	3.204	90	8	134.710	78.433	48.542	11.233	95	8	138.311

## Segue TAV. 2 — Popolazione residente per sesso, età e stato civile

## C - PROVINCE

E T À (anni)	M A S C H I					F E M M I N E						
	Celibi	Coniugati	Vedovi	Separati legal- mente	Divor- ziati	Totale	Nubili	Coniugate	Vedove	Separate legal- mente	Divor- ziate	Totale
Provincia di CAGLIARI												
0	7.972	-	-	-	-	7.972	7.788	-	-	-	-	7.788
1	7.995	-	-	-	-	7.995	7.557	-	-	-	-	7.557
2	8.214	-	-	-	-	8.214	7.897	-	-	-	-	7.897
3	8.126	-	-	-	-	8.126	7.758	-	-	-	-	7.758
4	8.438	-	-	-	-	8.438	8.001	-	-	-	-	8.001
MENO DI 5	40.745	-	-	-	-	40.745	39.001	-	-	-	-	39.001
5	8.688	-	-	-	-	8.688	8.222	-	-	-	-	8.222
6	8.735	-	-	-	-	8.735	8.294	-	-	-	-	8.294
7	8.821	-	-	-	-	8.821	8.246	-	-	-	-	8.246
8	8.644	-	-	-	-	8.644	8.311	-	-	-	-	8.311
9	8.335	-	-	-	-	8.335	7.963	-	-	-	-	7.963
5-9	43.223	-	-	-	-	43.223	41.036	-	-	-	-	41.036
10	8.314	-	-	-	-	8.314	7.983	-	-	-	-	7.983
11	8.480	-	-	-	-	8.480	7.978	-	-	-	-	7.978
12	8.035	-	-	-	-	8.035	7.600	-	-	-	-	7.600
13	7.981	-	-	-	-	7.981	7.536	2	1	-	-	7.539
14	7.811	-	-	-	-	7.811	7.679	11	3	-	-	7.693
10-14	40.621	-	-	-	-	40.621	38.776	13	4	-	-	38.793
15	8.022	3	-	1	-	8.026	7.690	44	3	-	-	7.737
16	7.684	6	3	1	-	7.694	7.249	113	1	2	-	7.365
17	7.648	15	2	-	-	7.665	7.246	224	2	-	-	7.472
18	7.540	40	1	-	-	7.581	6.674	417	4	2	-	7.097
19	7.051	43	2	-	-	7.096	6.148	680	3	3	-	6.834
15-19	37.945	107	8	2	-	38.062	35.007	1.478	13	7	-	36.505
20	7.109	113	8	-	-	7.230	5.885	956	4	4	-	6.889
21	6.750	242	3	2	-	6.997	5.284	1.448	4	2	-	6.738
22	6.054	457	2	-	-	6.513	4.406	1.974	10	4	-	6.394
23	5.826	809	13	3	-	6.651	4.056	2.528	20	8	-	6.612
24	4.862	1.165	1	1	-	6.029	3.333	2.807	10	5	-	6.155
20-24	30.601	2.786	27	6	-	33.420	22.964	9.753	48	23	-	32.788
25	4.135	1.517	5	-	-	5.657	2.581	2.931	13	12	-	5.537
26	3.366	1.715	2	4	-	5.087	2.061	3.101	16	8	-	5.186
27	2.851	2.024	2	3	-	4.880	1.819	3.298	21	9	-	5.147
28	2.425	2.496	3	7	1	4.932	1.604	3.731	21	12	1	5.369
29	2.115	2.928	4	6	2	5.055	1.452	3.822	28	9	-	5.311
25-29	14.892	10.680	16	20	3	25.611	9.517	16.883	99	50	1	26.550
30	1.859	3.142	5	5	1	5.012	1.381	3.920	33	13	1	5.348
31	1.831	3.658	10	6	-	5.505	1.461	4.332	33	10	2	5.838
32	1.556	3.672	9	10	-	5.287	1.220	4.087	51	9	1	5.368
33	1.204	3.511	8	8	-	4.731	1.015	3.991	46	15	-	5.067
34	1.129	3.399	11	10	2	4.551	1.001	3.714	54	19	-	4.788
30-34	7.619	17.382	43	39	3	25.086	6.078	20.044	217	66	4	26.409
35	1.213	3.557	28	8	-	4.806	1.028	3.850	82	19	2	4.981
36	905	3.473	7	12	-	4.397	903	3.719	63	25	1	4.711
37	955	3.874	7	16	1	4.853	873	3.961	85	12	-	4.931
38	901	3.760	21	16	-	4.698	867	3.922	111	25	1	4.926
39	759	3.690	14	23	-	4.486	788	3.806	102	21	1	4.718
35-39	4.733	18.354	77	75	1	23.240	4.459	19.258	443	102	5	24.267
40	750	3.763	26	20	1	4.560	804	3.849	123	25	1	4.802
41	807	3.922	31	9	1	4.770	872	3.989	148	21	2	5.032
42	737	3.816	22	21	1	4.597	829	3.861	148	27	4	4.869
43	732	3.907	29	20	-	4.688	792	3.806	182	27	3	4.810
44	645	3.810	28	21	2	4.506	775	3.535	206	30	3	4.549
40-44	3.671	19.218	136	91	5	23.121	4.072	19.040	807	130	13	24.062

## Segue Tav. 2 — Popolazione residente per sesso, età e stato civile

## C - PROVINCE

E T À (anni)	M A S C H I						F E M M I N E					
	Celibi	Coniugati	Vedovi	Separati legal- mente	Divor- ziati	Totale	Nubili	Coniugate	Vedove	Separate legal- mente	Divor- ziate	Totale
Segue Provincia di CAGLIARI												
45	692	3.835	33	20	1	4.581	784	3.532	216	17	1	4.550
46	612	3.517	42	17	1	4.189	666	3.345	227	16	2	4.256
47	668	3.652	36	20	3	4.379	782	3.554	274	36	-	4.646
48	586	3.440	36	14	2	4.078	675	3.273	266	31	3	4.248
49	544	3.563	42	25	2	4.176	649	3.283	321	23	4	4.280
45-49	3.102	18.007	189	96	9	21.403	3.556	16.987	1.304	123	10	21.980
50	458	2.951	47	29	1	3.486	565	2.829	299	26	1	3.720
51	567	3.822	56	35	2	4.482	697	3.573	391	35	2	4.698
52	337	2.386	54	21	2	2.800	482	2.159	288	18	-	2.947
53	316	2.002	59	14	-	2.391	392	1.845	277	11	-	2.525
54	368	2.415	48	23	-	2.854	454	2.056	337	13	1	2.861
50-54	2.046	13.576	264	122	5	16.013	2.590	12.462	1.592	103	4	16.751
55	361	2.594	71	22	1	3.049	466	2.239	412	14	-	3.131
56	460	3.186	79	26	1	3.752	572	2.555	469	23	2	3.621
57	409	3.152	108	30	1	3.700	554	2.498	513	17	2	3.584
58	381	3.215	103	23	1	3.723	581	2.555	559	15	1	3.711
59	425	2.912	149	30	3	3.519	532	2.206	569	21	1	3.329
55-59	2.036	15.059	510	131	7	17.743	2.705	12.053	2.522	90	6	17.376
60	497	3.045	142	24	1	3.709	624	2.338	649	18	1	3.630
61	464	2.948	158	21	-	3.591	610	2.260	653	15	-	3.538
62	454	2.754	172	12	-	3.392	596	2.074	660	13	2	3.345
63	515	2.682	175	26	1	3.399	636	2.145	739	23	-	3.543
64	432	2.498	217	16	-	3.163	553	1.962	742	16	1	3.274
60-64	2.362	13.927	864	99	2	17.254	3.019	10.779	3.443	85	4	17.330
65	470	2.316	205	21	-	3.012	539	1.766	794	8	-	3.107
66	431	2.092	224	23	1	2.771	506	1.629	833	14	-	2.982
67	383	1.995	205	18	1	2.602	504	1.529	807	7	-	2.847
68	370	1.874	247	11	-	2.502	495	1.344	865	15	-	2.719
69	321	1.772	231	18	1	2.343	442	1.281	929	9	1	2.662
65-69	1.975	10.049	1.112	91	3	13.230	2.486	7.549	4.228	53	1	14.317
70	297	1.599	249	8	-	2.153	414	1.117	895	9	1	2.436
71	280	1.548	257	12	-	2.097	393	1.074	916	6	-	2.389
72	152	1.170	199	6	1	1.528	276	772	780	6	-	1.834
73	153	1.131	261	10	-	1.555	307	779	930	5	-	2.021
74	148	1.031	267	8	-	1.454	274	726	905	4	1	1.910
70-74	1.030	6.479	1.233	44	1	8.787	1.664	4.468	4.426	30	2	10.590
75	133	922	289	3	1	1.348	261	605	947	2	-	1.815
76	131	795	257	12	-	1.195	226	550	893	2	-	1.671
77	128	799	313	2	-	1.242	226	461	890	9	-	1.586
78	126	673	281	3	-	1.083	221	379	846	1	1	1.448
79	96	614	252	3	-	965	206	291	868	2	-	1.367
75-79	614	3.803	1.392	23	1	5.833	1.140	2.286	4.444	16	1	7.887
80-84	329	1.941	1.180	14	-	3.464	661	907	3.315	12	1	4.896
85-89	155	747	861	3	-	1.766	317	200	1.701	4	-	2.222
90-94	71	138	314	-	-	523	112	34	572	-	-	718
95-99	47	13	39	-	-	99	60	3	88	-	-	151
100 E PIU'	3	2	4	-	-	9	2	-	4	-	-	6
TOTALE	237.820	152.268	8.269	856	40	399.253	219.222	154.197	29.270	894	52	403.635

Tav. 3 — Popolazione presente per sesso, età e stato civile

## A - STATO

ETÀ (anni)	M A S C H I						F E M M I N E					
	Celibi	Coniugati	Vedovi	Separati legal- mente	Divor- ziati	Totale	Nubili	Coniugate	Vedove	Separate legal- mente	Divor- ziate	Totale
0	447.192	-	-	-	-	447.192	421.747	-	-	-	-	421.747
1	443.336	-	-	-	-	443.336	418.425	-	-	-	-	418.425
2	453.056	-	-	-	-	453.056	433.866	-	-	-	-	433.866
3	458.219	-	-	-	-	458.219	432.184	-	-	-	-	432.184
4	461.837	-	-	-	-	461.837	440.411	-	-	-	-	440.411
MENO DI 5	2.263.640	-	-	-	-	2.263.640	2.146.633	-	-	-	-	2.146.633
5	479.839	-	-	-	-	479.839	455.604	-	-	-	-	455.604
6	484.431	-	-	-	-	484.431	462.248	-	-	-	-	462.248
7	488.861	-	-	-	-	488.861	461.954	-	-	-	-	461.954
8	464.028	-	-	-	-	464.028	443.260	-	-	-	-	443.260
9	452.629	-	-	-	-	452.629	429.405	-	-	-	-	429.405
5-9	2.369.788	-	-	-	-	2.369.788	2.252.471	-	-	-	-	2.252.471
10	449.200	-	-	-	-	449.200	427.057	-	-	-	-	427.057
11	464.941	-	-	-	-	464.941	437.013	-	-	-	-	437.013
12	425.716	-	-	-	-	425.716	402.914	-	-	-	-	402.914
13	410.986	1	-	-	-	410.987	389.316	183	22	5	6	389.532
14	403.010	6	-	-	-	403.016	385.460	1.617	108	38	19	387.242
10-14	2.153.853	7	-	-	-	2.153.860	2.041.760	1.800	130	43	25	2.043.758
15	405.662	122	15	13	5	405.817	384.487	3.880	114	39	18	388.538
16	392.050	849	119	21	18	393.057	372.825	9.074	136	45	24	382.104
17	378.158	1.363	97	34	21	379.673	354.732	17.869	137	72	14	372.824
18	363.474	3.057	90	41	21	366.683	329.968	32.195	158	121	18	362.460
19	357.807	6.303	86	50	16	364.262	303.422	53.828	196	173	12	357.631
15-19	1.897.151	11.694	407	159	81	1.909.492	1.745.434	116.846	741	450	86	1.863.557
20	385.837	11.039	75	48	18	397.017	282.481	85.731	227	291	12	368.742
21	384.427	20.467	106	99	27	405.126	269.119	125.231	330	391	36	395.107
22	344.087	42.771	246	161	36	387.301	217.070	171.981	927	586	47	390.611
23	335.454	78.814	813	290	38	415.409	196.293	221.069	2.846	954	60	421.222
24	279.970	113.428	185	346	39	393.968	148.934	249.376	880	1.150	52	400.392
20-24	1.729.775	266.519	1.425	944	158	1.998.821	1.113.897	853.388	5.210	3.372	207	1.976.074
25	234.718	149.933	239	514	30	385.434	120.313	269.972	967	1.416	64	392.732
26	159.329	149.179	233	537	36	309.314	82.152	231.530	1.051	1.313	105	316.151
27	140.856	186.781	269	758	46	328.710	73.434	262.975	1.345	1.546	83	339.383
28	119.727	208.192	337	924	56	329.236	64.603	272.523	1.564	1.805	135	340.630
29	101.087	225.602	327	1.040	64	328.120	59.560	278.881	1.838	2.029	171	342.479
25-29	755.717	919.687	1.405	3.773	232	1.680.814	400.062	1.315.881	6.765	8.109	558	1.731.375
30	97.124	257.612	453	1.307	71	356.567	57.995	305.331	2.293	2.334	200	368.153
31	98.553	293.489	627	1.479	95	394.243	64.433	335.416	3.147	2.641	201	405.838
32	84.217	299.188	1.012	1.651	126	386.194	58.552	336.278	4.447	2.697	243	402.217
33	67.959	304.485	742	1.759	137	375.082	50.624	333.063	3.858	2.772	255	390.572
34	61.153	285.510	831	1.735	162	349.391	46.664	308.856	4.538	2.727	267	363.052
30-34	409.006	1.440.284	3.665	7.931	591	1.861.477	278.268	1.618.944	18.283	13.171	1.166	1.929.832
35	67.144	290.220	1.456	1.859	176	360.855	56.549	310.556	6.933	2.873	323	377.234
36	53.867	299.534	891	2.023	164	356.479	44.826	316.451	5.638	2.974	318	370.207
37	50.624	301.028	1.083	2.069	199	355.003	45.277	313.737	6.537	3.054	325	368.930
38	49.583	295.691	1.151	2.063	202	348.690	44.153	307.180	7.219	3.143	323	362.018
39	46.707	299.035	1.220	2.184	209	349.355	45.440	305.549	8.137	3.194	350	362.670
35-39	267.925	1.485.508	5.801	10.198	950	1.770.382	236.245	1.553.473	34.464	15.238	1.639	1.841.059
40	46.976	313.039	1.447	2.452	253	364.167	46.642	316.940	9.831	3.442	383	377.238
41	50.341	327.904	1.795	2.655	316	383.011	51.651	327.413	11.412	3.747	450	394.673
42	43.848	303.418	1.902	2.676	313	352.157	47.042	304.405	12.296	3.482	457	367.682
43	43.082	307.363	2.100	2.746	290	355.581	47.901	303.542	13.949	3.662	486	369.540
44	41.832	308.859	2.418	2.948	285	356.342	48.587	301.067	15.841	3.851	472	369.818
40-44	226.079	1.560.583	9.662	13.477	1.457	1.811.258	241.823	1.553.367	63.329	18.184	2.248	1.878.951



## Segue Tav. 3 — Popolazione presente per sesso, età e stato civile

## A - STATO

E T À (anni)	M A S C H I						F E M M I N E					
	Celibi	Coniugati	Vedovi	Separati legal- mente	Divor- ziati	Totale	Nubili	Coniugate	Vedove	Separate legal- mente	Divor- ziate	Totale
45	41.200	305.559	2.667	2.990	308	352.724	48.950	300.569	17.734	3.824	474	371.551
46	40.789	300.912	3.084	3.089	339	348.213	50.815	292.155	20.238	4.126	528	367.862
47	45.118	303.020	3.632	3.243	362	355.375	56.204	295.214	23.828	4.327	516	380.089
48	36.813	296.260	3.646	3.368	425	340.512	50.273	288.799	25.980	4.150	473	369.675
49	34.327	297.342	4.091	3.467	403	339.630	52.292	292.859	31.045	4.397	489	381.082
45-49	198.247	1.503.093	17.120	16.157	1.837	1.736.454	258.534	1.469.596	118.825	20.824	2.480	1.870.259
50	32.337	231.518	4.560	3.503	395	322.313	49.011	273.220	33.496	4.246	568	360.541
51	36.167	302.203	5.319	3.680	449	347.818	53.666	290.684	40.350	4.509	496	389.705
52	19.247	164.494	3.252	2.005	255	189.253	30.585	153.110	24.059	2.418	258	210.430
53	17.344	145.502	3.240	2.069	206	168.361	28.281	138.009	24.204	2.258	244	192.996
54	19.764	162.663	4.047	2.229	247	188.950	30.774	147.299	28.883	2.274	263	209.493
50-54	124.859	1.056.380	20.418	13.486	1.552	1.216.695	192.317	1.002.322	150.992	15.705	1.829	1.363.165
55	24.323	204.315	5.688	2.644	260	237.230	38.049	185.766	38.952	2.668	258	265.693
56	28.686	252.672	7.932	3.246	355	292.891	45.766	223.924	52.353	3.099	293	325.435
57	28.789	252.709	9.094	3.233	335	294.160	46.038	221.727	56.337	2.914	289	327.305
58	29.986	261.423	10.682	3.174	299	305.564	47.835	223.705	62.881	2.887	245	337.553
59	29.439	248.778	11.742	3.132	308	293.399	46.315	210.673	64.988	2.689	242	324.907
55-59	141.223	1.219.897	45.138	15.429	1.557	1.423.244	224.003	1.065.795	275.511	14.257	1.327	1.580.893
60	33.427	243.733	13.207	2.825	275	293.467	49.944	200.272	68.714	2.530	220	321.680
61	29.799	240.581	14.492	2.865	254	287.991	48.000	196.538	73.408	2.418	226	320.590
62	33.243	228.904	15.716	2.556	256	280.675	50.733	184.874	77.794	2.278	162	315.841
63	31.729	214.527	16.498	2.478	206	265.438	49.027	171.098	79.771	2.132	185	302.213
64	29.567	196.820	17.334	2.241	196	246.158	46.615	154.980	80.421	1.783	162	283.961
60-64	157.765	1.124.565	77.247	12.965	1.187	1.373.729	244.319	907.762	380.108	11.141	955	1.544.285
65	28.746	187.645	18.353	2.040	180	236.964	45.333	143.477	83.742	1.667	150	274.369
66	26.760	175.982	19.771	1.892	172	224.577	43.809	134.626	87.097	1.544	154	267.230
67	25.370	162.459	20.399	1.729	154	210.111	42.301	123.304	88.727	1.445	124	255.901
68	22.859	146.599	20.458	1.507	149	191.672	39.560	108.948	88.326	1.210	93	238.137
69	21.865	141.862	21.834	1.413	152	187.126	38.742	102.253	91.953	1.076	94	234.118
65-69	125.600	814.647	100.815	8.581	807	1.050.450	209.745	612.608	439.845	6.942	615	1.269.755
70	22.559	130.698	22.999	1.307	116	177.679	38.730	91.819	92.967	1.060	84	224.660
71	20.314	123.791	24.686	1.133	94	170.018	36.909	87.499	97.368	948	79	222.803
72	11.118	100.247	23.781	1.008	85	136.239	28.354	69.328	92.612	727	74	191.095
73	9.863	89.465	24.129	862	61	124.380	26.899	60.766	92.701	719	64	181.149
74	9.039	80.622	24.208	713	56	114.638	25.560	54.275	92.578	630	63	173.106
70-74	72.893	524.823	119.803	5.023	412	722.954	156.452	363.687	468.226	4.084	364	992.813
75	7.886	68.633	23.005	632	48	100.204	23.766	45.972	89.062	525	52	159.377
76	8.312	59.528	22.300	559	46	90.745	23.270	38.936	86.017	454	45	148.722
77	7.476	52.965	22.361	491	34	83.327	21.070	32.185	82.308	425	38	136.026
78	7.190	48.742	22.669	385	29	79.015	19.321	26.985	79.171	346	32	125.855
79	6.685	42.160	21.530	314	19	70.708	17.175	21.628	73.882	261	29	112.975
75-79	37.549	272.028	111.865	2.381	176	423.999	104.602	165.706	410.440	2.011	196	682.955
80-84	23.434	128.369	94.006	988	82	246.879	60.380	55.843	291.147	934	97	408.401
85-89	9.767	37.612	51.489	286	29	99.183	24.332	11.334	132.568	344	41	168.619
90-94	4.262	6.604	15.309	61	3	26.239	7.780	1.540	36.064	85	7	45.476
95-99	2.817	665	2.184	11	3	5.680	3.223	210	5.522	10	5	8.970
100 E PIU'	107	41	45	1	-	194	82	27	93	1	1	204
TOTALE	12.971.457	12.373.006	677.804	111.851	11.114	26.145.232	11.942.362	12.670.129	2.838.263	134.905	13.846	27.599.505

## Segue TAV. 3 — Popolazione presente per sesso, età e stato civile

## B - REGIONI

ETÀ (anni)	M A S C H I						F E M M I N E					
	Celibi	Coniugati	Vedovi	Separati legal- mente	Divor- ziati	Totale	Nubili	Coniugate	Vedove	Separate legal- mente	Divor- ziate	Totale
PIEMONTE												
0	32.063	-	-	-	-	32.063	30.277	-	-	-	-	30.277
1	31.292	-	-	-	-	31.292	29.684	-	-	-	-	29.684
2	31.887	-	-	-	-	31.887	30.493	-	-	-	-	30.493
3	32.179	-	-	-	-	32.179	30.251	-	-	-	-	30.251
4	32.209	-	-	-	-	32.209	30.561	-	-	-	-	30.561
MENO DI 5	159.630	-	-	-	-	159.630	151.266	-	-	-	-	151.266
5	33.117	-	-	-	-	33.117	31.528	-	-	-	-	31.528
6	33.223	-	-	-	-	33.223	31.777	-	-	-	-	31.777
7	33.562	-	-	-	-	33.562	31.615	-	-	-	-	31.615
8	31.091	-	-	-	-	31.091	29.725	-	-	-	-	29.725
9	29.851	-	-	-	-	29.851	28.323	-	-	-	-	28.323
5-9	160.844	-	-	-	-	160.844	152.968	-	-	-	-	152.968
10	29.587	-	-	-	-	29.587	28.618	-	-	-	-	28.618
11	30.598	-	-	-	-	30.598	28.193	-	-	-	-	28.193
12	28.274	-	-	-	-	28.274	26.375	-	-	-	-	26.375
13	27.512	-	-	-	-	27.512	25.687	12	-	-	1	25.700
14	27.433	-	-	-	-	27.433	25.994	106	6	3	-	26.109
10-14	143.404	-	-	-	-	143.404	134.867	118	6	3	1	134.995
15	27.832	12	2	-	-	27.846	25.411	239	7	7	1	25.665
16	26.982	59	8	-	-	27.049	24.916	626	4	2	2	25.550
17	26.987	99	2	1	3	27.092	24.061	1.399	4	2	3	25.469
18	27.481	181	6	1	1	27.670	22.610	2.947	11	11	2	25.581
19	30.912	433	4	2	-	31.351	20.931	5.000	22	17	-	25.970
15-19	140.194	784	22	4	4	141.008	117.929	10.211	48	39	8	128.235
20	32.946	850	3	2	1	33.802	19.409	8.324	19	39	-	27.791
21	30.594	1.842	7	10	2	32.455	18.112	12.069	21	54	4	30.260
22	28.241	4.365	20	21	3	32.650	14.520	16.625	113	74	3	31.335
23	27.725	8.556	110	39	3	36.433	13.283	20.848	386	116	6	34.639
24	22.992	12.018	18	47	1	35.076	9.729	22.846	88	181	5	32.849
20-24	142.498	27.631	158	119	10	170.416	75.053	80.712	627	464	18	156.874
25	18.388	15.109	18	79	3	33.597	7.624	23.658	84	191	2	31.559
26	12.498	14.670	23	83	2	27.276	5.228	20.618	77	171	13	26.107
27	11.409	18.114	27	106	4	29.660	4.988	23.313	99	195	8	28.603
28	10.210	19.354	30	123	6	29.723	4.420	24.196	117	238	18	28.989
29	8.596	20.730	25	155	6	29.512	4.077	24.816	131	261	15	29.300
25-29	61.101	87.977	123	546	21	149.768	26.337	116.601	508	1.056	56	144.558
30	8.644	23.875	44	183	9	32.755	4.072	27.036	202	283	32	31.625
31	8.709	27.121	54	208	14	36.106	4.451	29.840	243	318	26	34.878
32	7.892	27.532	129	227	11	35.791	4.416	30.325	419	366	28	35.554
33	6.637	28.175	77	231	17	35.137	3.810	29.952	309	387	46	34.504
34	6.140	26.160	85	275	17	32.677	3.434	27.141	383	363	31	31.352
30-34	38.022	132.863	389	1.124	68	172.466	20.183	144.294	1.556	1.717	163	167.913
35	6.500	27.047	178	228	26	33.979	4.359	27.342	685	352	44	32.782
36	5.428	26.796	86	256	30	32.596	3.266	27.585	442	394	48	31.735
37	5.089	26.649	91	313	23	32.165	3.405	27.204	534	362	57	31.562
38	5.164	26.018	109	285	31	31.607	3.232	26.674	611	395	33	30.945
39	4.943	26.678	125	300	35	32.081	3.537	26.864	711	412	53	31.577
35-39	27.124	133.188	589	1.382	145	162.428	17.799	135.669	2.983	1.915	235	158.601
40	4.915	27.784	144	315	47	33.205	3.577	27.815	848	403	54	32.697
41	5.289	28.825	172	397	53	34.736	4.076	28.731	982	436	58	34.283
42	4.816	26.427	173	364	45	31.825	3.684	26.782	1.062	418	60	32.006
43	4.747	26.720	206	333	36	32.042	3.828	26.186	1.164	425	70	31.673
44	4.591	26.129	239	388	46	31.393	3.853	25.571	1.403	454	59	31.340
40-44	24.358	135.885	934	1.797	227	163.201	19.018	135.085	5.459	2.136	301	161.999

## Segue TAV. 3 — Popolazione presente per sesso, età e stato civile

## B - REGIONI

E T À (anni)	M A S C H I						F E M M I N E					
	Celli	Coniugati	Vedovi	Separati legal- mente	Divor- ziati	Totale	Nubili	Coniugate	Vedove	Separate legal- mente	Divor- ziate	Totale
Segue PIEMONTE												
45	4.467	25.629	250	399	42	30.787	3.753	25.360	1.516	431	69	31.129
46	4.319	25.134	299	361	55	30.168	4.059	24.838	1.670	494	65	31.126
47	4.822	24.731	358	362	44	30.317	4.480	24.270	1.999	438	60	31.247
48	4.005	24.526	335	409	60	29.335	4.007	24.236	2.125	435	64	30.867
49	3.682	25.085	351	401	61	29.580	4.324	25.046	2.665	479	63	32.577
45-49	21.295	125.105	1.593	1.932	262	150.187	20.623	123.750	9.975	2.277	321	156.946
50	3.475	23.580	401	382	56	27.894	3.986	22.879	2.904	436	73	30.278
51	3.692	24.399	470	370	55	28.986	4.120	23.459	3.350	469	61	31.459
52	2.101	12.943	266	231	33	15.574	2.438	12.189	2.083	259	24	16.993
53	1.816	11.674	335	220	26	14.071	2.251	11.402	2.122	229	33	16.037
54	2.170	13.268	371	246	36	16.091	2.573	12.420	2.500	253	38	17.784
50-54	13.254	85.864	1.843	1.449	206	102.616	15.368	82.349	12.959	1.646	229	112.551
55	2.897	17.097	526	296	32	20.848	3.318	15.930	3.538	301	38	23.125
56	3.515	21.753	730	359	47	26.404	4.144	19.775	4.731	320	36	29.006
57	3.345	21.900	873	342	39	26.499	4.238	19.503	5.251	297	32	29.321
58	3.544	22.447	1.045	332	37	27.405	4.237	19.697	5.774	298	34	30.040
59	3.588	21.832	1.108	358	40	26.926	4.324	19.107	6.210	288	25	29.954
55-59	16.889	105.029	4.282	1.687	195	128.082	20.261	94.012	25.504	1.504	165	141.446
60	3.781	21.044	1.308	305	35	26.473	4.685	17.808	6.520	244	31	29.288
61	3.364	20.734	1.423	293	28	25.842	4.486	17.772	6.921	310	21	29.510
62	3.751	20.442	1.521	270	41	26.025	4.789	16.809	7.589	252	22	29.461
63	3.573	19.631	1.719	268	39	25.230	4.738	15.958	7.897	223	24	28.840
64	3.389	17.804	1.663	244	28	23.128	4.671	14.324	8.102	214	22	27.333
60-64	17.858	99.655	7.634	1.380	171	126.698	23.369	82.671	37.029	1.243	120	144.432
65	3.328	16.969	1.788	227	16	22.328	4.407	13.285	8.358	177	12	26.239
66	3.091	16.070	1.946	203	21	21.331	4.399	12.508	8.787	148	8	25.850
67	2.945	15.330	2.099	194	18	20.586	4.338	11.548	9.192	153	17	25.248
68	2.625	13.935	2.085	160	15	18.820	4.181	10.336	9.241	104	7	23.869
69	2.581	13.640	2.149	147	14	18.531	4.101	9.526	9.280	123	8	23.038
65-69	14.570	75.944	10.067	931	84	101.596	21.426	57.203	44.858	705	52	124.244
70	2.460	12.634	2.313	146	17	17.570	4.103	8.638	9.699	107	8	22.555
71	2.308	11.719	2.391	106	8	16.532	3.993	8.040	9.992	107	4	22.136
72	1.432	9.329	2.281	105	13	13.160	3.226	6.238	9.415	98	7	18.984
73	1.207	8.386	2.371	92	7	12.063	3.248	5.571	9.310	78	7	18.214
74	1.161	7.872	2.355	70	1	11.459	3.256	5.117	9.398	71	3	17.845
70-74	8.568	49.940	11.711	519	46	70.784	17.826	33.604	47.814	461	29	99.734
75	962	6.875	2.267	71	5	10.180	2.889	4.244	9.138	48	3	16.322
76	965	5.790	2.328	49	10	9.142	2.862	3.554	8.661	53	4	15.134
77	871	5.366	2.272	52	3	8.564	2.589	2.903	8.350	47	1	13.890
78	832	4.844	2.241	39	1	7.957	2.335	2.378	7.874	39	3	12.629
79	793	4.173	2.198	28	-	7.192	2.111	1.924	7.255	26	3	11.319
75-79	4.423	27.048	11.306	239	19	43.035	12.786	15.003	41.278	213	14	69.294
80-84	2.636	12.870	9.416	100	7	25.029	7.712	5.008	29.488	101	12	42.321
85-89	1.081	3.527	4.973	31	4	9.616	2.985	956	13.378	40	5	17.364
90-94	364	527	1.440	6	-	2.337	821	108	3.446	9	1	4.385
95-99	194	48	183	-	1	426	251	21	489	3	1	765
100 E PIU'	7	4	-	-	-	11	7	2	4	-	-	13
TOTALE	998.314	1.103.889	66.663	13.246	1.470	2.183.582	858.855	1.117.377	277.409	15.532	1.731	2.270.904

## Segue Tav. 3 — Popolazione presente per sesso, età e stato civile

## B - REGIONI

ETÀ (anni)	M A S C H I						F E M M I N E					
	Cellibi	Coniugati	Vedovi	Separati legal- mente	Divor- ziati	Totale	Nubili	Coniugate	Vedove	Separate legal- mente	Divor- ziate	Totale
VALLE D'AOSTA												
0	786	-	-	-	-	786	761	-	-	-	-	761
1	799	-	-	-	-	799	757	-	-	-	-	757
2	773	-	-	-	-	773	794	-	-	-	-	794
3	808	-	-	-	-	808	739	-	-	-	-	739
4	779	-	-	-	-	779	780	-	-	-	-	780
MENO DI 5	3.945	-	-	-	-	3.945	3.831	-	-	-	-	3.831
5	862	-	-	-	-	862	789	-	-	-	-	789
6	813	-	-	-	-	813	772	-	-	-	-	772
7	884	-	-	-	-	884	842	-	-	-	-	842
8	782	-	-	-	-	782	695	-	-	-	-	695
9	704	-	-	-	-	704	763	-	-	-	-	763
5-9	4.045	-	-	-	-	4.045	3.861	-	-	-	-	3.861
10	742	-	-	-	-	742	712	-	-	-	-	712
11	742	-	-	-	-	742	708	-	-	-	-	708
12	698	-	-	-	-	698	724	-	-	-	-	724
13	688	-	-	-	-	688	653	-	-	-	-	653
14	674	-	-	-	-	674	681	-	-	-	-	681
10-14	3.544	-	-	-	-	3.544	3.478	-	-	-	-	3.478
15	692	-	-	-	-	692	649	2	-	-	-	651
16	657	-	-	-	-	657	692	17	-	-	-	709
17	713	3	1	1	-	718	656	37	-	-	-	693
18	757	4	-	-	-	761	595	74	-	-	-	669
19	787	10	-	-	-	797	498	146	-	1	-	645
15-19	3.606	17	1	1	-	3.625	3.090	276	-	1	-	3.367
20	1.607	30	-	1	-	1.638	494	217	1	-	-	712
21	1.107	63	-	-	-	1.170	484	316	2	2	-	804
22	897	92	1	-	-	990	379	417	2	-	-	798
23	811	224	3	1	-	1.039	320	495	3	4	-	822
24	667	330	-	3	-	1.000	227	533	2	5	-	767
20-24	5.089	739	4	5	-	5.837	1.904	1.978	10	11	-	3.903
25	563	367	-	1	-	931	199	578	2	11	2	792
26	396	323	-	1	-	720	137	507	2	5	1	652
27	396	460	-	3	-	859	126	499	5	7	1	638
28	341	515	1	2	-	859	120	572	4	3	-	699
29	266	587	-	4	-	857	108	610	10	8	-	736
25-29	1.962	2.252	1	11	-	4.226	690	2.766	23	34	4	3.517
30	283	595	-	6	-	884	103	660	8	6	-	777
31	287	623	1	6	-	917	122	693	8	10	-	833
32	287	649	1	10	-	947	113	705	15	9	1	843
33	192	654	5	7	-	858	90	722	16	11	-	839
34	209	606	4	7	-	826	87	653	18	7	3	768
30-34	1.258	3.127	11	36	-	4.432	515	3.433	65	43	4	4.060
35	195	625	1	9	2	832	99	632	18	9	2	760
36	174	640	1	8	-	823	80	638	16	9	1	744
37	175	588	2	7	-	772	75	608	24	18	-	725
38	179	645	5	9	1	839	86	638	21	9	2	756
39	161	660	5	13	-	839	105	657	23	13	1	799
35-39	884	3.158	14	46	3	4.105	445	3.173	102	58	6	3.784
40	201	666	8	5	-	880	73	693	36	16	1	819
41	187	693	14	15	1	910	110	654	40	11	2	817
42	175	668	7	8	-	858	78	687	27	6	2	800
43	182	660	6	8	4	860	77	635	42	12	1	767
44	156	599	12	6	2	775	113	613	50	19	1	796
40-44	901	3.286	47	42	7	4.283	451	3.282	195	64	7	3.999

## Segue TAV. 3 — Popolazione presente per sesso, età e stato civile

## B - REGIONI

E T À (anni)	M A S C H I						F E M M I N E					
	Celibi	Coniugati	Vedovi	Separati legal- mente	Divor- ziati	Totale	Nubili	Coniugate	Vedove	Separate legal- mente	Divor- ziate	Totale
Segue VALLE D'AOSTA												
45	156	658	14	9	1	838	87	639	56	12	-	794
46	152	604	11	5	-	772	82	562	54	12	1	711
47	134	618	17	14	-	783	110	586	65	9	-	770
48	146	638	9	5	1	799	84	586	77	21	2	770
49	111	645	14	4	2	776	101	649	91	20	-	861
45-49	699	3.163	65	37	4	3.968	464	3.022	343	74	3	3.906
50	100	589	15	11	3	718	109	562	99	10	1	781
51	143	571	16	13	4	747	112	602	111	10	1	836
52	72	339	16	4	-	431	82	294	61	5	1	443
53	70	326	6	9	-	411	65	303	74	6	-	448
54	70	343	23	7	2	445	70	301	64	9	-	444
50-54	455	2.168	76	44	9	2.752	438	2.062	409	40	3	2.952
55	104	416	15	10	1	546	94	373	91	5	-	563
56	119	534	25	12	-	690	90	456	121	4	-	671
57	115	559	32	8	-	714	95	443	144	7	1	690
58	117	568	28	10	-	723	90	446	160	4	-	700
59	116	487	49	8	1	661	81	453	158	7	-	699
55-59	571	2.564	149	48	2	3.334	450	2.171	674	27	1	3.323
60	136	506	41	7	-	690	98	356	171	6	-	631
61	102	472	41	11	1	627	101	381	180	4	-	666
62	129	461	29	11	-	630	107	382	203	4	-	696
63	108	443	65	7	-	623	94	335	189	7	-	625
64	102	408	46	6	1	563	101	331	182	2	-	616
60-64	577	2.290	222	42	2	3.133	501	1.785	925	23	-	3.234
65	85	391	59	6	-	541	103	272	212	3	1	591
66	88	324	43	6	-	461	93	260	203	5	-	561
67	77	305	49	5	-	436	101	218	200	2	-	521
68	85	273	43	3	-	404	85	210	185	5	-	485
69	78	263	56	2	1	400	85	205	210	1	-	501
65-69	413	1.556	250	22	1	2.242	467	1.165	1.010	16	1	2.659
70	74	229	56	5	-	364	86	179	207	3	-	475
71	83	217	60	3	2	365	72	130	214	2	-	418
72	40	171	68	1	1	281	65	119	221	-	-	405
73	42	168	55	1	-	266	60	98	181	-	-	339
74	34	128	52	-	-	214	56	103	215	1	1	376
70-74	273	913	291	10	3	1.490	339	629	1.038	6	1	2.013
75	33	98	69	3	-	203	73	73	165	-	-	311
76	34	80	45	6	-	165	74	54	195	2	-	325
77	29	117	53	1	-	200	52	50	158	-	-	260
78	32	89	42	-	-	163	50	29	173	1	-	253
79	29	59	46	-	-	134	50	23	130	1	-	204
75-79	157	443	255	10	-	865	299	229	821	4	-	1.353
80-84	109	170	212	2	-	493	172	85	518	2	-	777
85-89	20	66	104	2	-	192	67	17	253	5	-	342
90-94	17	8	36	-	-	61	21	-	49	-	-	70
95-99	6	-	4	-	-	10	6	1	9	-	-	16
100 E PIU'	1	-	-	-	-	1	1	-	-	-	-	1
TOTALE	28.532	25.920	1.742	358	31	56.583	21.490	26.074	6.444	408	30	54.446

## Segue Tav. 3 — Popolazione presente per sesso, età e stato civile

## B - REGIONI

ETÀ (anni)	M A S C H I						F E M M I N E					
	Celibi	Coniugati	Vedovi	Separati legal- mente	Divor- ziati	Totale	Nubili	Coniugate	Vedove	Separate legal- mente	Divor- ziate	Totale
L O M B A R D I A												
0	68.434	-	-	-	-	68.434	63.983	-	-	-	-	63.983
1	67.541	-	-	-	-	67.541	63.787	-	-	-	-	63.787
2	69.113	-	-	-	-	69.113	66.367	-	-	-	-	66.367
3	70.114	-	-	-	-	70.114	65.665	-	-	-	-	65.665
4	70.263	-	-	-	-	70.263	67.269	-	-	-	-	67.269
MENO DI 5	345.465	-	-	-	-	345.465	327.071	-	-	-	-	327.071
5	73.928	-	-	-	-	73.928	70.052	-	-	-	-	70.052
6	73.915	-	-	-	-	73.915	70.780	-	-	-	-	70.780
7	73.455	-	-	-	-	73.455	69.653	-	-	-	-	69.653
8	68.059	-	-	-	-	68.059	65.284	-	-	-	-	65.284
9	65.372	-	-	-	-	65.372	62.061	-	-	-	-	62.061
5-9	354.729	-	-	-	-	354.729	337.830	-	-	-	-	337.830
10	64.127	-	-	-	-	64.127	61.470	-	-	-	-	61.470
11	66.045	-	-	-	-	66.045	62.482	-	-	-	-	62.482
12	59.430	-	-	-	-	59.430	57.540	-	-	-	-	57.540
13	57.228	-	-	-	-	57.228	55.117	18	2	-	1	55.138
14	56.708	-	-	-	-	56.708	54.819	143	21	2	1	54.986
10-14	303.538	-	-	-	-	303.538	291.428	161	23	2	2	291.616
15	57.280	18	2	-	-	57.300	54.697	281	13	4	1	54.996
16	55.358	103	12	2	2	55.477	53.953	759	20	7	2	54.741
17	55.396	139	16	2	2	55.555	52.083	1.761	24	10	2	53.880
18	56.042	298	17	7	2	56.366	50.456	3.572	20	16	3	54.067
19	52.520	642	14	3	-	53.179	47.943	6.677	25	19	2	54.666
15-19	276.596	1.200	61	14	6	277.877	259.132	13.050	102	56	10	272.350
20	40.951	1.108	8	6	4	42.077	45.642	12.022	32	35	1	57.732
21	56.949	2.531	22	11	5	59.518	44.002	19.409	41	55	4	63.515
22	57.936	5.971	37	27	1	63.972	35.606	28.335	146	107	4	64.198
23	57.310	12.108	143	64	4	69.629	31.749	37.260	529	201	13	69.752
24	48.009	19.159	28	54	5	67.255	23.337	43.197	106	226	11	66.877
20-24	261.155	40.877	238	162	19	302.451	180.336	140.223	854	628	33	322.074
25	41.491	26.638	49	93	6	68.277	18.915	48.068	133	273	11	67.400
26	27.136	26.717	41	101	5	54.000	12.534	40.501	163	279	21	53.498
27	24.838	34.042	46	170	6	59.102	11.625	47.198	178	314	14	59.329
28	20.921	37.448	52	187	8	58.616	10.005	47.967	224	348	26	58.570
29	18.581	41.386	61	231	13	60.272	9.514	50.160	270	413	33	60.390
25-29	132.967	166.231	249	782	38	300.267	62.593	233.894	968	1.627	105	299.187
30	18.312	48.250	77	317	12	66.968	9.599	56.376	373	475	40	66.863
31	18.649	54.604	113	329	16	73.711	10.753	60.282	497	573	43	72.148
32	16.100	55.706	158	336	30	72.330	10.042	60.649	746	565	56	72.058
33	12.848	55.858	124	377	34	69.241	8.462	58.870	623	583	45	68.583
34	11.389	51.616	132	326	31	63.494	7.871	53.882	735	538	53	63.079
30-34	77.298	266.034	604	1.685	123	345.744	46.727	290.059	2.974	2.734	237	342.731
35	12.466	51.439	250	405	40	64.600	9.602	53.188	1.202	618	64	64.674
36	10.087	53.408	148	459	28	64.130	7.618	54.332	994	612	62	63.618
37	9.340	52.012	209	460	39	62.060	7.486	52.580	1.085	594	67	61.812
38	9.221	51.173	200	469	37	61.100	7.470	51.517	1.273	637	72	60.969
39	8.847	51.649	198	478	46	61.218	7.938	51.548	1.431	684	83	61.684
35-39	49.961	259.681	1.005	2.271	190	313.108	40.114	263.165	5.985	3.145	348	312.757
40	8.753	53.081	255	531	46	62.666	8.098	52.178	1.760	724	76	62.836
41	9.190	55.043	315	593	61	65.202	8.979	53.459	2.025	830	81	65.374
42	8.053	50.761	320	561	53	59.748	8.088	49.541	2.309	695	115	60.748
43	7.811	50.594	357	622	63	59.447	8.195	48.512	2.609	776	99	60.191
44	7.331	50.189	416	595	51	58.582	8.212	47.868	2.939	695	87	59.801
40-44	41.138	259.668	1.663	2.902	274	305.645	41.572	251.558	11.642	3.720	458	308.950

## Segue Tav. 3 — Popolazione presente per sesso, età e stato civile

## B - REGIONI

ETÀ (anni)	M A S C H I						F E M M I N E					
	Celibi	Coniugati	Vedovi	Separati legal- mente	Divor- ziati	Totale	Nubili	Coniugate	Vedove	Separate legal- mente	Divor- ziate	Totale
Segue L O M B A R D I A												
45	7.213	48.730	455	616	58	57.072	7.898	46.917	3.252	747	93	58.907
46	7.088	48.349	534	627	60	56.658	8.529	46.494	3.803	798	113	59.737
47	7.926	48.224	612	657	75	57.494	9.391	46.306	4.415	810	104	61.026
48	6.215	47.358	639	669	94	54.975	8.334	45.072	4.734	824	95	59.059
49	5.619	46.314	690	687	77	53.387	8.533	45.249	5.629	856	83	60.350
45-49	34.061	238.975	2.930	3.256	364	279.586	42.685	230.038	21.833	4.035	488	299.079
50	5.433	44.316	814	707	67	51.337	8.258	42.053	6.130	805	102	57.348
51	5.914	46.510	913	768	98	54.203	8.806	44.244	7.222	859	99	61.230
52	3.061	24.436	530	392	53	28.472	4.662	22.607	4.240	424	47	31.980
53	2.744	21.489	502	404	45	25.184	4.447	20.369	4.362	454	42	29.674
54	3.121	24.050	665	382	38	28.256	4.884	21.856	5.356	408	40	32.544
50-54	20.273	160.801	3.424	2.653	301	187.452	31.057	151.129	27.310	2.950	330	212.776
55	4.086	31.463	1.051	504	49	37.153	6.372	28.448	7.288	514	43	42.665
56	4.642	38.718	1.397	610	66	45.433	7.494	34.226	10.022	572	44	52.358
57	4.692	39.969	1.619	625	67	46.972	7.797	34.222	10.951	552	47	53.569
58	4.929	40.264	1.879	643	60	47.775	8.018	33.778	12.240	581	33	54.650
59	4.735	38.299	2.029	609	58	45.730	7.782	32.008	12.776	491	46	53.103
55-59	23.084	188.713	7.975	2.991	300	223.063	37.463	162.682	53.277	2.710	213	256.345
60	5.558	37.494	2.303	477	53	45.885	8.638	30.794	13.492	492	36	53.452
61	4.897	36.151	2.569	571	39	44.227	8.312	29.280	14.270	453	42	52.357
62	5.414	34.367	2.779	458	40	43.058	8.765	26.896	14.957	464	23	51.105
63	5.157	32.102	2.926	431	32	40.648	8.531	25.116	15.502	402	41	49.592
64	5.072	29.027	3.013	414	32	37.558	8.143	22.627	15.668	311	44	46.793
60-64	26.098	169.141	13.590	2.351	196	211.376	42.389	134.713	73.889	2.122	186	253.299
65	4.792	27.659	3.219	353	39	36.062	8.009	20.671	15.938	315	19	44.952
66	4.341	25.200	3.241	323	30	33.135	7.657	18.927	16.129	286	26	43.025
67	4.256	23.966	3.506	290	23	32.041	7.244	17.817	16.695	271	27	42.054
68	3.865	21.685	3.465	277	27	29.319	7.037	15.375	16.583	228	13	39.236
69	3.641	20.462	3.595	264	21	27.983	6.743	14.370	16.691	204	20	38.028
65-69	20.895	118.972	17.026	1.507	140	158.540	36.690	87.160	82.036	1.304	105	207.295
70	3.725	18.842	3.635	214	19	26.435	6.833	13.094	16.908	193	15	37.043
71	3.362	17.056	3.878	180	15	24.491	6.214	11.518	17.010	183	15	34.940
72	1.643	13.275	3.748	168	12	18.846	4.815	8.816	16.017	110	11	29.769
73	1.459	11.690	3.731	121	5	17.006	4.359	7.513	15.459	117	15	27.463
74	1.402	10.376	3.708	94	7	15.587	4.131	6.617	15.202	98	11	26.059
70-74	11.591	71.239	18.700	777	58	102.365	26.352	47.558	80.596	701	67	155.274
75	1.215	8.983	3.500	89	3	13.790	3.869	5.619	14.293	84	4	23.869
76	1.260	7.833	3.397	65	9	12.564	3.883	4.627	13.754	63	6	22.333
77	1.042	6.632	3.327	79	2	11.082	3.468	3.733	12.737	54	5	19.997
78	1.120	6.028	3.428	50	2	10.628	3.111	2.916	12.030	56	9	18.122
79	911	4.929	3.009	27	2	8.878	2.778	2.211	10.822	42	2	15.855
75-79	5.548	34.405	16.661	310	18	56.942	17.109	19.106	63.636	299	26	100.176
80-84	3.358	14.619	12.853	138	17	30.985	9.338	5.674	41.280	133	20	56.445
85-89	1.316	3.576	6.036	40	2	10.970	3.596	1.057	16.842	48	8	21.551
90-94	611	519	1.516	4	-	2.650	1.116	136	4.124	7	1	5.384
95-99	472	51	177	1	-	701	485	21	492	1	2	1.001
100 E PIU'	10	7	3	1	-	21	10	5	2	-	-	17
TOTALE	1.990.164	1.994.709	104.711	21.845	2.046	4.113.475	1.835.093	2.031.389	487.865	26.222	2.639	4.383.208

## Segue TAV. 3 — Popolazione presente per sesso, età e stato civile

## B - REGIONI

ETÀ (anni)	M A S C H I						F E M M I N E					
	Cellibi	Coniugati	Vedovi	Separati legal- mente	Divor- ziati	Totale	Nubili	Coniugate	Vedove	Separate legal- mente	Divor- ziate	Totale
TRENTINO-ALTO ADIGE												
0	7.517	-	-	-	-	7.517	7.057	-	-	-	-	7.057
1	7.268	-	-	-	-	7.268	6.933	-	-	-	-	6.933
2	7.654	-	-	-	-	7.654	7.194	-	-	-	-	7.194
3	7.669	-	-	-	-	7.669	7.299	-	-	-	-	7.299
4	7.686	-	-	-	-	7.686	7.495	-	-	-	-	7.495
MEHO DI 5	37.794	-	-	-	-	37.794	35.978	-	-	-	-	35.978
5	8.127	-	-	-	-	8.127	7.700	-	-	-	-	7.700
6	8.300	-	-	-	-	8.300	7.913	-	-	-	-	7.913
7	8.175	-	-	-	-	8.175	7.662	-	-	-	-	7.662
8	7.902	-	-	-	-	7.902	7.426	-	-	-	-	7.426
9	7.437	-	-	-	-	7.437	7.173	-	-	-	-	7.173
5-9	39.941	-	-	-	-	39.941	37.874	-	-	-	-	37.874
10	7.410	-	-	-	-	7.410	7.156	-	-	-	-	7.156
11	7.506	-	-	-	-	7.506	7.105	-	-	-	-	7.105
12	7.289	-	-	-	-	7.289	6.625	-	-	-	-	6.625
13	6.721	-	-	-	-	6.721	6.482	1	1	-	-	6.484
14	6.530	-	-	-	-	6.530	6.463	5	1	1	-	6.470
10-14	35.456	-	-	-	-	35.456	33.831	6	2	1	-	33.840
15	6.597	6	-	-	-	6.603	6.141	17	2	-	-	6.160
16	6.189	6	-	1	-	6.196	5.969	29	2	-	-	6.000
17	6.031	8	-	-	-	6.039	5.623	89	2	-	-	5.714
18	5.849	11	2	1	-	5.863	5.487	218	-	-	-	5.705
19	6.197	36	-	-	-	6.233	5.106	451	2	-	-	5.559
15-19	30.863	67	2	2	-	30.934	28.326	804	8	-	-	29.138
20	14.156	148	1	1	-	14.306	4.669	852	-	4	-	5.525
21	8.758	170	-	-	-	8.928	4.345	1.421	3	4	-	5.773
22	5.911	382	-	2	-	6.295	3.612	2.005	6	6	-	5.629
23	5.712	775	2	2	-	6.491	3.110	2.701	21	11	1	5.844
24	4.897	1.199	-	1	-	6.097	2.664	3.329	8	8	-	6.009
20-24	39.434	2.674	3	6	-	42.117	18.400	10.308	38	33	1	28.780
25	4.500	1.907	2	1	-	6.410	2.282	3.851	10	15	-	6.158
26	3.020	1.831	5	6	1	4.863	1.558	3.224	15	13	2	4.812
27	3.109	2.617	2	5	2	5.735	1.448	4.097	21	25	3	5.594
28	2.740	3.224	10	10	1	5.985	1.393	4.493	28	27	4	5.945
29	2.309	3.522	3	21	-	5.855	1.200	4.633	31	35	4	5.903
25-29	15.678	13.101	22	43	4	28.848	7.881	20.298	105	115	13	28.412
30	2.179	4.038	3	11	3	6.234	1.149	4.898	36	29	1	6.113
31	1.874	4.066	5	17	3	5.965	1.095	4.776	51	27	8	5.957
32	1.716	4.191	9	18	1	5.935	923	4.812	64	38	2	5.839
33	1.413	4.261	11	20	4	5.709	894	4.541	65	35	7	5.542
34	1.136	3.920	10	13	8	5.087	831	4.235	71	32	3	5.172
30-34	8.318	20.476	38	79	19	28.930	4.892	23.262	287	161	21	28.623
35	1.204	3.917	12	24	8	5.165	945	4.190	95	25	9	5.264
36	1.092	3.975	14	11	2	5.094	796	4.240	81	33	7	5.157
37	1.049	4.019	12	23	2	5.105	805	4.192	101	24	7	5.129
38	1.077	4.079	13	20	5	5.194	768	4.106	109	22	8	5.013
39	956	4.163	25	15	2	5.161	866	4.080	144	31	6	5.127
35-39	5.378	20.153	76	93	19	25.719	4.180	20.808	530	135	37	25.690
40	1.025	4.194	16	28	7	5.270	858	4.339	176	39	7	5.419
41	1.077	4.592	25	26	6	5.726	959	4.380	176	28	10	5.553
42	1.035	4.233	25	26	7	5.326	882	4.305	206	38	8	5.439
43	1.054	4.320	33	25	8	5.440	935	4.182	257	28	12	5.414
44	908	4.431	36	40	9	5.424	981	4.092	256	33	6	5.368
40-44	5.099	21.770	135	145	37	27.186	4.615	21.298	1.071	166	43	27.193



## Segue Tav. 3 — Popolazione presente per sesso, età e stato civile

## B - REGIONI

ETÀ (anni)	M A S C H I						F E M M I N E					
	Celibi	Coniugati	Vedovi	Separati legal- mente	Divor- ziati	Totale	Nubili	Coniugate	Vedove	Separate legal- mente	Divor- ziate	Totale
Segue TRENTO-ALTO ADIGE												
45	923	4.436	41	36	7	5.443	1.075	4.174	300	30	13	5.592
46	943	4.261	43	26	1	5.274	1.061	4.140	329	48	8	5.586
47	991	4.336	57	27	11	5.422	1.236	4.341	399	47	8	6.031
48	949	4.479	61	42	9	5.540	1.078	4.286	474	52	7	5.897
49	856	4.338	61	39	9	5.303	1.074	4.319	564	61	8	6.026
45-49	4.662	21.850	263	170	37	26.982	5.524	21.260	2.066	238	44	29.132
50	783	4.055	73	47	4	4.962	1.088	4.076	562	42	17	5.785
51	775	4.108	85	44	13	5.025	1.025	4.004	642	60	18	5.749
52	416	2.360	59	24	5	2.864	606	2.321	403	23	13	3.366
53	319	1.609	44	27	2	2.001	414	1.580	349	34	4	2.381
54	335	1.668	42	40	4	2.089	477	1.613	343	23	9	2.465
50-54	2.628	13.800	303	182	28	16.941	3.610	13.594	2.299	182	61	19.746
55	354	1.932	64	30	9	2.389	547	1.666	439	21	9	2.682
56	551	2.931	96	36	6	3.620	862	2.578	728	28	12	4.208
57	743	3.713	145	54	12	4.667	1.005	3.189	969	33	5	5.201
58	745	3.810	161	35	5	4.756	1.142	3.218	1.048	37	12	5.457
59	745	3.716	208	47	8	4.724	1.204	3.162	1.098	40	8	5.512
55-59	3.138	16.102	674	202	40	20.156	4.760	13.813	4.282	159	46	23.060
60	728	3.465	182	35	9	4.419	1.039	2.816	1.157	31	7	5.050
61	776	3.587	266	28	15	4.672	1.131	2.788	1.296	30	6	5.251
62	786	3.405	242	31	8	4.472	1.149	2.557	1.233	29	9	4.977
63	691	3.137	232	37	8	4.105	1.095	2.344	1.301	26	6	4.772
64	639	2.840	296	31	6	3.812	1.018	2.103	1.371	25	5	4.522
60-64	3.620	16.434	1.218	162	46	21.480	5.432	12.608	6.358	141	33	24.572
65	650	2.705	277	27	6	3.665	1.094	1.985	1.299	19	8	4.405
66	578	2.599	277	23	7	3.484	1.007	1.742	1.356	17	10	4.132
67	559	2.327	329	23	6	3.244	1.001	1.722	1.420	18	5	4.166
68	511	2.136	332	22	4	3.005	934	1.425	1.423	10	5	3.797
69	505	2.098	347	16	6	2.972	921	1.385	1.441	11	4	3.762
65-69	2.803	11.865	1.562	111	29	16.370	4.957	8.259	6.939	75	32	20.262
70	549	1.902	355	16	5	2.827	839	1.259	1.569	16	5	3.688
71	435	1.589	365	17	3	2.409	792	996	1.540	8	5	3.341
72	295	1.446	377	11	2	2.131	693	809	1.395	12	2	2.911
73	276	1.300	388	11	2	1.977	641	749	1.454	8	3	2.855
74	246	1.166	356	8	-	1.776	613	620	1.341	5	4	2.583
70-74	1.801	7.403	1.841	63	12	11.120	3.578	4.433	7.299	49	19	15.378
75	222	985	349	9	3	1.568	548	542	1.268	7	5	2.370
76	189	858	356	14	1	1.418	458	470	1.215	5	1	2.149
77	162	780	339	3	-	1.284	445	360	1.082	6	1	1.894
78	166	659	332	3	1	1.161	419	294	1.045	3	3	1.764
79	129	493	291	4	2	919	343	233	984	5	1	1.566
75-79	868	3.775	1.667	33	7	6.350	2.213	1.899	5.594	26	11	9.743
80-84	506	1.552	1.284	13	5	3.360	1.321	516	3.830	12	1	5.680
85-89	195	396	629	3	2	1.225	468	121	1.614	6	1	2.210
90-94	57	52	195	1	1	306	120	6	410	1	1	538
95-99	30	7	28	2	-	67	46	1	45	-	-	92
100 E PIU'	2	-	-	-	-	2	1	-	-	-	-	1
TOTALE	238.271	171.477	9.940	1.310	286	421.284	208.007	173.294	42.777	1.500	364	425.942

## Segue TAV. 3 — Popolazione presente per sesso, età e stato civile

## B - REGIONI

ETÀ (anni)	M A S C H I						F E M M I N E					
	Celibi	Coniugati	Vedovi	Separati legal- mente	Divor- ziati	Totale	Nubili	Coniugate	Vedove	Separate legal- mente	Divor- ziati	Totale
VENETO												
0	34.498	-	-	-	-	34.498	32.978	-	-	-	-	32.978
1	34.496	-	-	-	-	34.496	32.758	-	-	-	-	32.758
2	35.436	-	-	-	-	35.436	33.849	-	-	-	-	33.849
3	35.419	-	-	-	-	35.419	33.946	-	-	-	-	33.946
4	36.083	-	-	-	-	36.083	34.354	-	-	-	-	34.354
MENO DI 5	175.932	-	-	-	-	175.932	167.885	-	-	-	-	167.885
5	37.563	-	-	-	-	37.563	35.992	-	-	-	-	35.992
6	38.127	-	-	-	-	38.127	36.707	-	-	-	-	36.707
7	37.945	-	-	-	-	37.945	36.957	-	-	-	-	36.957
8	36.585	-	-	-	-	36.585	34.963	-	-	-	-	34.963
9	35.540	-	-	-	-	35.540	33.461	-	-	-	-	33.461
5-9	185.760	-	-	-	-	185.760	178.080	-	-	-	-	178.080
10	35.141	-	-	-	-	35.141	33.478	-	-	-	-	33.478
11	35.194	-	-	-	-	35.194	33.316	-	-	-	-	33.316
12	33.345	-	-	-	-	33.345	31.689	-	-	-	-	31.689
13	31.224	-	-	-	-	31.224	29.946	7	1	-	-	29.954
14	31.034	-	-	-	-	31.034	29.431	47	3	1	-	29.482
10-14	165.938	-	-	-	-	165.938	157.860	54	4	1	-	157.919
15	31.027	3	-	-	-	31.030	30.258	71	7	-	-	30.336
16	29.887	40	5	-	-	29.932	28.768	226	9	1	1	29.005
17	29.692	46	2	2	-	29.742	28.039	577	2	3	1	28.622
18	29.487	126	1	2	-	29.616	26.958	1.461	6	4	1	28.430
19	27.055	281	6	2	1	27.345	25.051	3.125	10	8	-	28.194
15-19	147.148	496	14	6	1	147.665	139.074	5.460	34	16	3	144.587
20	30.924	601	1	3	1	31.530	23.056	5.818	12	11	-	28.897
21	32.337	1.291	3	6	-	33.637	21.609	9.681	21	14	1	31.326
22	27.969	2.939	15	6	-	30.929	16.554	13.383	61	26	3	30.027
23	27.018	5.759	32	5	2	32.816	14.009	17.518	164	34	1	31.726
24	22.645	8.739	16	22	-	31.422	10.605	20.343	65	53	3	31.069
20-24	140.893	19.329	67	42	3	160.334	85.833	66.743	323	138	8	153.045
25	20.003	12.631	11	30	-	32.675	8.814	23.028	96	78	5	32.021
26	11.741	11.807	10	26	-	23.584	5.341	18.118	69	51	4	23.583
27	11.834	16.804	19	40	3	28.700	5.227	22.860	123	86	3	28.299
28	9.878	18.286	28	44	4	28.240	4.565	23.483	122	109	6	28.285
29	8.365	19.216	25	36	3	27.645	4.104	23.203	149	100	11	27.567
25-29	61.821	78.744	93	176	10	140.844	28.051	110.692	559	424	29	139.755
30	7.909	21.633	32	68	3	29.645	4.058	25.201	195	147	5	29.606
31	7.804	23.497	43	62	6	31.412	4.211	26.425	249	134	11	31.030
32	6.610	24.303	61	79	4	31.057	3.869	26.257	353	124	9	30.612
33	5.486	24.206	49	83	3	29.827	3.461	25.827	357	147	9	29.801
34	4.842	22.277	57	79	9	27.264	3.129	23.620	370	110	17	27.246
30-34	32.651	115.916	242	371	25	149.205	18.728	127.330	1.524	662	51	148.295
35	5.182	22.318	100	96	9	27.705	3.652	23.820	520	134	19	28.145
36	4.430	22.918	60	103	8	27.519	3.145	23.899	456	126	12	27.638
37	4.352	23.016	86	106	12	27.572	2.985	23.572	578	141	12	27.288
38	3.994	22.026	77	99	15	26.211	3.016	22.300	564	153	9	26.042
39	3.793	22.455	93	97	9	26.447	3.043	22.977	713	151	14	26.898
35-39	21.751	112.733	416	501	53	135.454	15.841	116.568	2.831	705	66	136.011
40	3.823	23.256	104	130	9	27.322	3.261	23.455	780	165	21	27.682
41	4.287	23.968	121	110	14	28.500	3.514	23.823	951	174	18	28.480
42	3.719	22.960	155	126	19	26.979	3.355	22.475	1.001	141	15	26.987
43	3.739	23.781	173	139	15	27.847	3.572	23.138	1.196	171	22	28.099
44	3.598	24.104	207	131	15	28.055	3.724	23.412	1.406	193	20	28.755
40-44	19.166	118.069	760	636	72	138.703	17.426	116.303	5.334	844	96	140.003

## Segue Tav. 3 — Popolazione presente per sesso, età e stato civile

## B - REGIONI

ETÀ (anni)	M A S C H I						F E M M I N E					
	Celibi	Coniugati	Vedovi	Separati legal- mente	Divor- ziati	Totale	Nubili	Coniugate	Vedove	Separate legal- mente	Divor- ziati	Totale
Segue VENETO												
45	3.493	23.946	216	145	16	27.816	3.783	23.677	1.535	180	20	29.195
46	3.404	23.644	245	161	19	27.473	4.011	22.598	1.672	206	18	28.505
47	3.571	23.383	295	144	10	27.403	4.331	22.445	1.994	212	16	28.998
48	2.966	23.290	273	169	17	26.715	4.021	22.429	2.220	195	17	28.882
49	2.768	22.787	317	185	15	26.072	4.111	22.009	2.566	197	21	28.904
45-49	16.202	117.050	1.346	804	77	135.479	20.257	113.158	9.987	990	92	144.484
50	2.527	21.193	355	171	18	24.264	3.727	20.247	2.783	216	26	26.999
51	2.915	23.446	419	193	30	27.003	4.224	22.062	3.354	210	29	29.879
52	1.421	11.976	250	101	16	13.764	2.315	10.909	1.834	122	6	15.186
53	1.278	10.773	233	105	10	12.399	1.997	9.602	1.874	95	10	13.578
54	1.433	11.985	317	117	10	13.862	2.253	10.275	2.186	96	8	14.818
50-54	9.574	79.373	1.574	687	84	91.292	14.516	73.095	12.031	739	79	100.460
55	1.797	15.533	433	150	16	17.929	3.038	13.412	3.048	129	7	19.634
56	2.122	19.295	590	159	12	22.178	3.687	16.720	4.280	133	13	24.833
57	2.145	19.378	683	141	14	22.361	3.808	16.593	4.552	147	16	25.116
58	2.258	19.606	795	187	12	22.858	3.915	16.489	4.887	126	15	25.432
59	2.248	19.264	905	132	12	22.561	3.837	15.746	5.185	149	5	24.922
55-59	10.570	93.076	3.406	769	66	107.887	18.285	78.960	21.952	684	56	119.937
60	2.469	18.794	920	177	14	22.374	4.229	14.958	5.600	106	5	24.898
61	2.186	17.449	1.015	151	12	20.813	4.012	14.072	5.616	107	7	23.814
62	2.447	16.765	1.102	112	11	20.437	4.208	13.232	6.014	90	4	23.548
63	2.384	15.469	1.159	118	8	19.138	4.066	12.311	6.229	93	6	22.705
64	2.151	14.732	1.200	107	6	18.196	3.935	11.393	6.436	80	3	21.847
60-64	11.637	83.209	5.396	665	51	100.958	20.450	65.966	29.895	476	25	116.812
65	2.074	13.543	1.345	85	6	17.053	3.716	10.563	6.553	73	8	20.913
66	1.940	12.462	1.407	78	5	15.892	3.629	9.391	6.695	72	7	19.794
67	1.727	11.915	1.464	75	8	15.189	3.646	9.109	7.226	59	5	20.045
68	1.739	10.747	1.556	82	5	14.129	3.377	8.043	7.197	56	6	18.679
69	1.604	10.211	1.735	62	6	13.618	3.448	7.592	7.466	40	4	18.550
65-69	9.084	58.878	7.507	382	30	75.881	17.816	44.698	35.137	300	30	97.981
70	1.583	9.283	1.707	63	5	12.641	3.368	6.673	7.334	40	4	17.419
71	1.360	8.658	1.850	47	5	11.920	3.229	5.939	7.604	42	2	16.816
72	802	7.302	1.783	41	4	9.932	2.578	5.024	7.263	34	4	14.903
73	712	6.277	1.665	52	4	8.710	2.442	4.040	6.965	23	4	13.474
74	658	6.081	1.841	27	3	8.610	2.320	3.861	7.407	28	3	13.619
70-74	5.115	37.601	8.846	230	21	51.813	13.937	25.537	36.573	167	17	76.231
75	599	5.038	1.780	28	2	7.447	2.148	3.148	6.874	29	1	12.200
76	619	4.301	1.718	32	1	6.671	2.131	2.622	6.433	12	3	11.201
77	494	3.811	1.574	25	2	5.906	1.800	2.158	6.149	27	2	10.136
78	489	3.295	1.708	12	1	5.505	1.674	1.708	5.911	23	3	9.319
79	454	2.746	1.599	11	1	4.811	1.381	1.311	5.455	9	-	8.156
75-79	2.655	19.191	8.379	108	7	30.340	9.134	10.947	30.822	100	9	51.012
80-84	1.536	8.234	6.707	44	-	16.521	4.964	3.287	21.518	44	5	29.818
85-89	615	2.074	3.403	14	3	6.109	1.863	662	9.339	24	2	11.890
90-94	282	335	960	1	-	1.578	594	90	2.433	4	-	3.121
95-99	160	31	135	-	-	326	209	7	368	-	-	584
100 E PIU'	10	1	3	-	-	14	5	2	10	-	-	17
TOTALE	1.018.500	944.340	49.254	5.436	503	2.018.033	930.808	959.559	220.674	6.318	568	2.117.927

## Segue TAV. 3 — Popolazione presente per sesso, età e stato civile

## B - REGIONI

ETÀ (anni)	M A S C H I						F E M M I N E					
	Celibi	Coniugati	Vedovi	Separati legal- mente	Divor- ziati	Totale	Nubili	Coniugate	Vedove	Separate legal- mente	Divor- ziate	Totale
FRIULI-VENEZIA GIULIA												
0	8.103	-	-	-	-	8.103	7.793	-	-	-	-	7.793
1	8.122	-	-	-	-	8.122	7.796	-	-	-	-	7.796
2	8.254	-	-	-	-	8.254	7.728	-	-	-	-	7.728
3	8.220	-	-	-	-	8.220	7.803	-	-	-	-	7.803
4	8.367	-	-	-	-	8.367	8.031	-	-	-	-	8.031
MENC DI 5	41.066	-	-	-	-	41.066	39.151	-	-	-	-	39.151
5	8.923	-	-	-	-	8.923	8.445	-	-	-	-	8.445
6	9.076	-	-	-	-	9.076	8.628	-	-	-	-	8.628
7	9.266	-	-	-	-	9.266	8.609	-	-	-	-	8.609
8	8.510	-	-	-	-	8.510	8.194	-	-	-	-	8.194
9	8.211	-	-	-	-	8.211	7.853	-	-	-	-	7.853
5-9	43.986	-	-	-	-	43.986	41.729	-	-	-	-	41.729
10	8.288	-	-	-	-	8.288	7.725	-	-	-	-	7.725
11	8.732	-	-	-	-	8.732	8.045	-	-	-	-	8.045
12	7.936	-	-	-	-	7.936	7.365	-	-	-	-	7.365
13	7.357	-	-	-	-	7.357	7.007	4	-	-	-	7.011
14	7.255	-	-	-	-	7.255	7.039	7	-	-	-	7.046
10-14	39.568	-	-	-	-	39.568	37.181	11	-	-	-	37.192
15	7.363	1	1	-	-	7.365	7.098	21	2	2	-	7.123
16	7.172	10	1	-	-	7.183	6.629	58	1	-	-	6.688
17	6.988	17	-	1	-	7.006	6.664	203	1	1	-	6.869
18	7.381	37	1	-	-	7.419	6.503	463	2	1	-	6.969
19	7.911	94	-	-	-	8.005	6.061	968	2	2	-	7.033
15-19	36.815	159	3	1	-	36.978	32.955	1.713	8	6	-	34.682
20	31.637	511	2	-	-	32.150	5.490	1.672	7	10	-	7.179
21	17.197	487	1	1	-	17.686	5.643	2.505	8	15	1	8.172
22	9.260	922	6	4	-	10.192	4.261	3.480	15	17	1	7.774
23	8.420	1.541	12	10	1	9.984	3.727	4.791	42	26	4	8.590
24	6.955	2.438	5	13	-	9.411	2.883	5.704	20	39	1	8.647
20-24	73.469	5.899	26	28	1	79.423	22.004	18.152	92	107	7	40.362
25	6.058	3.329	7	16	2	9.412	2.451	6.211	20	60	5	8.747
26	3.778	3.137	7	16	2	6.940	1.463	4.996	28	42	7	6.536
27	3.759	4.475	10	25	1	8.270	1.558	6.328	35	62	2	7.985
28	3.134	4.975	10	29	3	8.151	1.275	6.480	46	65	8	7.874
29	2.539	5.327	16	35	1	7.918	1.219	6.706	57	65	6	8.053
25-29	19.268	21.243	50	121	9	40.691	7.966	30.721	186	294	28	39.195
30	2.533	6.230	13	52	2	8.830	1.219	7.137	54	83	9	8.502
31	2.579	6.849	9	55	6	9.498	1.358	7.623	90	96	14	9.181
32	2.039	6.862	25	60	8	8.994	1.172	7.451	102	89	9	8.823
33	1.746	6.822	16	75	7	8.666	1.032	7.172	118	105	14	8.441
34	1.492	6.262	27	63	12	7.856	918	6.722	122	69	18	7.849
30-34	10.389	33.025	90	305	35	43.844	5.699	36.105	486	442	64	42.796
35	1.615	6.144	37	63	9	7.868	1.075	6.667	165	106	17	8.030
36	1.337	6.216	27	76	9	7.665	866	6.604	135	69	15	7.689
37	1.252	6.010	24	73	11	7.370	894	6.453	211	97	21	7.676
38	1.249	5.827	25	65	21	7.187	912	6.164	186	79	19	7.360
39	1.281	6.052	36	69	14	7.452	858	6.267	233	79	22	7.459
35-39	6.734	30.249	149	346	64	37.542	4.605	32.155	930	430	94	38.214
40	1.148	6.383	29	66	22	7.648	929	6.584	228	119	25	7.885
41	1.388	6.564	40	95	23	8.110	982	6.702	303	113	22	8.122
42	1.227	6.283	44	79	19	7.652	934	6.383	329	98	25	7.769
43	1.157	6.361	46	69	16	7.649	986	6.565	385	99	31	8.066
44	1.271	6.635	85	78	17	8.086	975	6.770	440	96	27	8.308
40-44	6.191	32.226	244	387	97	39.145	4.806	33.004	1.685	525	130	40.150

## Seque Tav. 3 — Popolazione presente per sesso, età e stato civile

## B - REGIONI

E T À (anni)	M A S C H I						F E M M I N E					
	Celli	Coniugati	Vedovi	Separati legal- mente	Divor- ziati	Totale	Nubili	Coniugate	Vedove	Separate legal- mente	Divor- ziate	Totale
Seque FRIULI-VENEZIA GIULIA												
45	1.183	6.525	79	76	16	7.879	1.082	7.060	528	94	28	8.792
46	1.244	6.656	88	98	15	8.101	1.193	6.953	573	149	26	8.894
47	1.271	6.922	94	94	16	8.397	1.314	7.041	684	152	32	9.223
48	1.093	7.048	90	111	27	8.369	1.328	7.123	816	153	30	9.450
49	1.087	6.981	120	119	23	8.330	1.319	7.491	1.019	147	29	10.005
45-49	5.878	34.132	471	498	97	41.076	6.236	35.668	3.620	695	145	46.364
50	1.077	7.077	155	137	29	8.475	1.248	7.224	1.128	164	40	9.804
51	1.215	8.008	177	149	25	9.574	1.506	7.892	1.425	202	34	11.059
52	599	3.804	111	66	20	4.600	750	3.579	734	94	22	5.179
53	465	3.245	94	57	8	3.869	559	3.018	710	63	16	4.366
54	538	3.647	103	74	18	4.380	706	3.238	789	79	11	4.823
50-54	3.894	25.781	640	483	100	30.898	4.769	24.951	4.786	602	123	35.231
55	647	4.291	134	65	9	5.146	835	3.847	995	65	9	5.751
56	860	6.049	224	105	35	7.273	1.203	5.423	1.559	109	19	8.313
57	964	6.512	275	153	22	7.926	1.241	5.789	1.867	113	19	9.029
58	1.021	6.743	281	114	28	8.187	1.351	5.871	2.019	105	17	9.363
59	974	6.527	387	123	27	8.038	1.454	5.770	2.128	105	18	9.475
55-59	4.466	30.122	1.301	560	121	36.570	6.084	26.700	8.568	497	82	41.931
60	1.028	6.635	419	123	23	8.228	1.484	5.616	2.253	104	19	9.476
61	999	6.558	390	128	18	8.093	1.563	5.214	2.487	93	9	9.366
62	1.061	6.222	503	126	17	7.929	1.647	5.020	2.567	94	12	9.340
63	1.011	5.751	472	99	12	7.345	1.598	4.567	2.598	87	11	8.861
64	931	5.236	523	106	13	6.809	1.542	4.283	2.668	65	10	8.568
60-64	5.030	30.402	2.307	582	83	38.404	7.834	24.700	12.573	443	61	45.611
65	906	5.020	496	82	9	6.513	1.472	3.881	2.801	68	12	8.234
66	735	4.459	510	79	12	5.795	1.492	3.541	2.880	61	11	7.985
67	750	4.281	534	86	11	5.662	1.423	3.258	2.936	58	3	7.678
68	706	4.020	571	66	20	5.383	1.444	2.890	3.007	41	6	7.388
69	621	3.739	629	72	15	5.076	1.380	2.623	2.989	46	7	7.045
65-69	3.718	21.519	2.740	385	67	28.429	7.211	16.193	14.613	274	39	38.330
70	726	3.449	619	58	10	4.862	1.244	2.303	3.056	43	3	6.649
71	524	3.015	589	50	4	4.182	1.176	2.122	3.078	48	4	6.428
72	342	2.658	592	40	8	3.640	1.029	1.633	2.872	27	3	5.564
73	314	2.460	631	36	4	3.445	950	1.467	2.947	28	3	5.395
74	257	2.004	655	29	7	2.952	878	1.255	2.822	17	3	4.975
70-74	2.163	13.586	3.086	213	33	19.081	5.277	8.780	14.775	163	16	29.011
75	235	1.728	592	23	2	2.580	849	1.063	2.853	18	2	4.785
76	257	1.528	575	28	-	2.388	807	905	2.574	15	2	4.303
77	212	1.346	573	23	-	2.154	737	742	2.529	9	3	4.020
78	200	1.197	541	7	-	1.945	623	606	2.359	15	-	3.603
79	174	1.050	533	15	-	1.772	552	444	2.262	10	1	3.269
75-79	1.078	6.849	2.814	96	2	10.839	3.568	3.760	12.577	67	8	19.980
80-84	640	2.988	2.272	31	3	5.934	1.951	1.261	8.915	45	6	12.178
85-89	268	776	1.169	11	2	2.226	681	232	4.066	7	-	4.986
90-94	115	113	302	5	-	535	224	37	1.126	2	-	1.389
95-99	82	10	54	-	-	146	91	4	174	-	-	269
100 E PIU'	3	2	1	-	-	6	3	-	2	-	-	5
TOTALE	304.821	289.081	17.719	4.052	714	616.387	240.025	294.147	89.182	4.599	803	628.756

## Segue TAV. 3 — Popolazione presente per sesso, età e stato civile

## B - REGIONI

ETÀ (anni)	M A S C H I					F E M M I N E						
	Celibi	Coniugati	Vedovi	Separati legal- mente	Divor- ziati	Totale	Nubili	Coniugate	Vedove	Separate legal- mente	Divor- ziate	Totale
LIGURIA												
0	11.662	-	-	-	-	11.662	10.876	-	-	-	-	10.876
1	11.237	-	-	-	-	11.237	10.898	-	-	-	-	10.898
2	11.866	-	-	-	-	11.866	11.134	-	-	-	-	11.134
3	11.916	-	-	-	-	11.916	11.060	-	-	-	-	11.060
4	11.869	-	-	-	-	11.869	11.502	-	-	-	-	11.502
MENO DI 5	58.550	-	-	-	-	58.550	55.470	-	-	-	-	55.470
5	13.028	-	-	-	-	13.028	12.577	-	-	-	-	12.577
6	13.273	-	-	-	-	13.273	12.435	-	-	-	-	12.435
7	13.390	-	-	-	-	13.390	12.498	-	-	-	-	12.498
8	12.618	-	-	-	-	12.618	11.987	-	-	-	-	11.987
9	12.083	-	-	-	-	12.083	11.370	-	-	-	-	11.370
5-9	64.392	-	-	-	-	64.392	60.867	-	-	-	-	60.867
10	11.872	-	-	-	-	11.872	11.274	-	-	-	-	11.274
11	11.734	-	-	-	-	11.734	11.181	-	-	-	-	11.181
12	11.365	-	-	-	-	11.365	10.649	-	-	-	-	10.649
13	10.723	-	-	-	-	10.723	10.129	4	1	-	-	10.134
14	10.708	-	-	-	-	10.708	9.962	28	-	1	1	9.992
10-14	56.402	-	-	-	-	56.402	53.195	32	1	1	1	53.230
15	10.393	5	1	-	-	10.399	9.848	57	3	1	-	9.909
16	10.035	24	3	-	-	10.062	9.595	160	5	-	-	9.760
17	10.399	27	2	1	-	10.429	9.319	353	4	4	1	9.681
18	10.046	60	2	2	-	10.110	9.033	706	4	7	-	9.750
19	11.054	184	3	2	-	11.243	8.195	1.218	5	13	1	9.432
15-19	51.927	300	11	5	-	52.243	45.990	2.494	21	25	2	48.532
20	12.397	253	2	1	1	12.654	7.987	2.073	6	9	-	10.075
21	12.208	533	3	2	1	12.747	7.622	3.288	10	15	-	10.935
22	10.673	1.089	5	7	-	11.774	6.470	4.742	22	39	3	11.276
23	10.819	2.130	7	13	1	12.970	6.028	6.276	43	62	1	12.410
24	9.522	3.356	8	27	2	12.915	4.952	7.769	24	85	3	12.833
20-24	55.619	7.361	25	50	5	63.060	33.059	24.148	105	210	7	57.529
25	7.916	4.557	14	35	-	12.522	3.945	8.490	27	114	3	12.579
26	5.211	4.637	5	28	1	9.882	2.336	7.125	31	91	7	9.590
27	5.087	6.181	4	59	6	11.337	2.324	8.934	29	109	7	11.403
28	4.139	6.695	12	65	5	10.916	2.051	8.950	43	142	5	11.191
29	3.767	7.394	13	70	5	11.249	1.985	9.557	52	148	17	11.759
25-29	26.120	29.464	48	257	17	55.906	12.641	43.056	182	604	39	56.522
30	3.542	8.672	13	97	2	12.326	1.876	10.608	65	201	13	12.763
31	3.472	9.847	24	111	10	13.464	2.083	11.442	90	220	9	13.844
32	2.952	10.004	35	143	4	13.178	1.921	11.548	86	181	17	13.753
33	2.654	10.211	35	117	10	13.027	1.802	11.652	123	225	16	13.818
34	2.366	9.713	25	123	10	12.237	1.562	10.833	118	187	25	12.725
30-34	15.026	48.447	132	591	36	64.232	9.244	56.083	482	1.014	80	66.903
35	2.507	9.825	38	128	11	12.509	1.790	10.842	169	244	27	13.072
36	2.124	10.139	28	131	13	12.435	1.612	10.811	169	229	23	12.844
37	2.001	10.043	34	141	11	12.230	1.577	10.638	201	226	32	12.674
38	1.939	10.140	47	157	11	12.294	1.562	10.744	220	233	33	12.792
39	1.960	10.406	44	175	14	12.599	1.658	11.103	235	237	31	13.264
35-39	10.531	50.553	191	732	60	62.067	8.199	54.138	994	1.169	146	64.646
40	1.981	10.968	55	165	26	13.195	1.807	11.426	327	285	26	13.871
41	2.186	11.659	70	174	26	14.115	1.960	12.012	362	287	38	14.659
42	1.970	10.943	70	224	26	13.233	1.916	11.388	423	307	35	14.069
43	1.948	11.110	70	183	27	13.338	1.875	11.161	494	275	37	13.842
44	1.790	10.826	102	233	24	12.975	1.903	11.055	525	289	49	13.821
40-44	9.875	55.506	367	979	129	66.856	9.461	57.042	2.131	1.443	185	70.262

## Segue TAV. 3 — Popolazione presente per sesso, età e stato civile

## B - REGIONI

ETÀ (anni)	M A S C H I						F E M M I N E					
	Celibi	Coniugati	Vedovi	Separati legal- mente	Divor- ziati	Totale	Nubili	Coniugate	Vedove	Separate legal- mente	Divor- ziate	Totale
Segue LIGURIA												
45	1.875	10.707	99	203	31	12.915	1.921	11.167	604	297	34	14.023
46	1.825	10.768	110	251	29	12.983	2.035	10.878	696	293	48	13.950
47	1.895	10.912	143	243	34	13.227	2.161	11.053	818	329	48	14.409
48	1.747	11.036	147	274	45	13.249	2.139	11.100	1.028	305	49	14.621
49	1.705	11.134	155	253	34	13.281	2.275	11.408	1.157	354	42	15.236
45-49	9.047	54.557	654	1.224	173	65.655	10.531	55.606	4.303	1.578	221	72.239
50	1.602	10.766	186	260	30	12.844	2.131	11.053	1.294	314	37	14.829
51	1.712	11.090	201	288	31	13.322	2.283	11.167	1.518	359	28	15.355
52	962	6.541	126	162	18	7.809	1.349	6.342	976	209	28	8.904
53	1.000	6.205	127	196	15	7.543	1.329	6.138	1.079	196	17	8.759
54	1.111	7.033	186	192	14	8.536	1.455	6.427	1.283	203	28	9.396
50-54	6.387	41.635	826	1.098	108	50.054	8.547	41.127	6.150	1.281	138	57.243
55	1.309	8.087	228	208	25	9.857	1.710	7.728	1.686	231	29	11.384
56	1.535	9.969	314	316	43	12.177	2.026	9.176	2.213	269	20	13.704
57	1.603	10.132	387	275	35	12.432	2.143	9.510	2.492	243	40	14.428
58	1.645	10.162	470	265	31	12.573	2.287	9.226	2.675	254	27	14.469
59	1.646	9.620	507	302	23	12.098	2.207	8.570	2.825	253	23	13.878
55-59	7.738	47.970	1.906	1.366	157	59.137	10.373	44.210	11.891	1.250	139	67.863
60	1.676	9.912	563	244	28	12.423	2.326	8.430	2.935	254	18	13.963
61	1.652	9.824	569	256	22	12.323	2.292	8.137	3.197	205	28	13.859
62	1.686	9.355	635	228	28	11.932	2.458	7.816	3.550	206	14	14.044
63	1.669	8.856	703	229	23	11.480	2.353	7.146	3.564	175	13	13.251
64	1.517	8.192	689	212	17	10.617	2.281	6.540	3.646	147	13	12.627
60-64	8.200	46.129	3.159	1.169	118	58.775	11.710	38.069	16.892	987	86	67.744
65	1.476	7.827	743	190	19	10.255	2.241	6.239	3.808	153	18	12.459
66	1.399	7.548	882	155	18	10.002	2.209	5.789	3.980	118	12	12.108
67	1.307	6.982	837	165	9	9.300	2.111	5.250	4.201	124	16	11.702
68	1.214	6.516	850	154	12	8.746	2.039	4.702	4.194	108	9	11.052
69	1.208	6.130	884	141	12	8.375	2.097	4.365	4.314	90	10	10.876
65-69	6.604	35.003	4.196	805	70	46.678	10.697	26.345	20.497	593	65	58.197
70	1.152	5.660	941	123	8	7.884	1.928	3.982	4.490	102	7	10.509
71	1.038	5.168	994	123	11	7.334	1.868	3.827	4.591	75	7	10.368
72	725	4.374	940	103	10	6.152	1.602	3.134	4.454	49	15	9.254
73	720	4.073	1.061	85	7	5.946	1.484	2.721	4.322	52	6	8.585
74	642	3.890	1.041	93	5	5.671	1.586	2.545	4.493	51	2	8.677
70-74	4.277	23.165	4.977	527	41	32.987	8.468	16.209	22.350	329	37	47.393
75	574	3.351	1.023	67	3	5.018	1.407	2.084	4.224	38	8	7.761
76	539	3.025	972	58	4	4.598	1.302	1.921	4.307	40	6	7.576
77	513	2.570	1.047	46	4	4.180	1.335	1.536	4.109	29	6	7.015
78	411	2.373	946	47	4	3.781	1.079	1.284	3.853	21	1	6.238
79	412	2.111	972	39	2	3.536	1.031	1.063	3.618	14	4	5.730
75-79	2.449	13.430	4.960	257	17	21.113	6.154	7.888	20.111	142	25	34.320
80-84	1.401	6.611	4.358	100	4	12.474	3.560	2.679	14.189	57	9	20.494
85-89	568	1.972	2.478	22	1	5.041	1.370	564	6.623	24	3	8.584
90-94	165	364	806	2	-	1.337	382	84	1.974	5	-	2.445
95-99	57	37	103	1	1	199	98	9	307	-	-	414
100 E PIU'	4	-	1	-	-	5	1	-	4	-	-	5
TOTALE	395.339	462.504	29.198	9.185	937	897.163	360.017	469.783	129.207	10.712	1.183	970.902

## Segue TAV. 3 — Popolazione presente per sesso, età e stato civile

## B - REGIONI

ETÀ (anni)	M A S C H I						F E M M I N E					
	Cellibi	Coniugati	Vedovi	Separati legal- mente	Divor- ziati	Totale	Nubili	Coniugate	Vedove	Separate legal- mente	Divor- ziate	Totale
EMILIA-ROMAGNA												
0	25.581	-	-	-	-	25.581	24.424	-	-	-	-	24.424
1	25.323	-	-	-	-	25.323	24.183	-	-	-	-	24.183
2	25.630	-	-	-	-	25.630	24.632	-	-	-	-	24.632
3	26.137	-	-	-	-	26.137	24.500	-	-	-	-	24.500
4	26.483	-	-	-	-	26.483	24.879	-	-	-	-	24.879
MEMO DI 5	129.154	-	-	-	-	129.154	122.618	-	-	-	-	122.618
5	27.684	-	-	-	-	27.684	26.432	-	-	-	-	26.432
6	27.659	-	-	-	-	27.659	26.692	-	-	-	-	26.692
7	28.493	-	-	-	-	28.493	26.940	-	-	-	-	26.940
8	27.079	-	-	-	-	27.079	25.629	-	-	-	-	25.629
9	26.237	-	-	-	-	26.237	25.288	-	-	-	-	25.288
5-9	137.152	-	-	-	-	137.152	130.981	-	-	-	-	130.981
10	26.311	-	-	-	-	26.311	24.804	-	-	-	-	24.804
11	26.743	-	-	-	-	26.743	25.352	-	-	-	-	25.352
12	25.034	-	-	-	-	25.034	23.759	-	-	-	-	23.759
13	24.295	-	-	-	-	24.295	23.169	12	1	2	1	23.185
14	24.119	-	-	-	-	24.119	22.992	69	7	4	2	23.074
10-14	126.502	-	-	-	-	126.502	120.076	81	8	6	3	120.174
15	24.518	9	2	3	1	24.533	23.050	151	7	1	4	23.213
16	23.492	58	8	1	2	23.561	22.324	393	6	2	2	22.727
17	22.899	77	5	-	-	22.981	21.263	987	7	4	2	22.263
18	22.933	163	5	4	1	23.106	20.050	2.192	7	8	-	22.257
19	21.766	444	5	2	1	22.218	18.912	3.952	7	10	2	22.883
15-19	115.608	751	25	10	5	116.399	105.599	7.675	34	25	10	113.343
20	20.920	832	5	7	2	21.766	17.120	6.073	16	32	1	23.242
21	24.135	1.910	5	11	2	26.063	16.522	9.276	9	45	6	25.858
22	23.030	3.795	11	19	7	26.862	13.358	12.475	34	67	3	25.937
23	22.328	6.443	33	24	5	28.833	11.708	15.968	116	97	2	27.891
24	19.601	9.654	17	32	5	29.309	9.544	18.740	60	129	6	28.479
20-24	110.014	22.634	71	93	21	132.833	68.252	62.532	235	370	18	131.407
25	16.381	12.213	10	71	3	28.678	7.535	20.293	64	128	8	28.028
26	10.174	10.843	16	58	1	21.092	4.651	16.210	76	114	9	21.060
27	10.181	14.604	25	80	4	24.894	4.563	19.842	94	158	6	24.663
28	8.611	15.295	26	104	7	24.043	3.817	19.919	103	149	8	23.996
29	7.575	16.726	28	78	10	24.417	3.583	20.330	139	201	14	24.267
25-29	52.922	69.681	105	391	25	123.124	24.149	96.594	476	750	45	122.014
30	7.462	18.872	36	110	11	26.491	3.574	22.640	153	223	22	26.612
31	7.601	21.097	42	146	6	28.892	3.813	24.746	190	213	18	28.980
32	6.687	21.828	49	158	11	28.733	3.395	25.145	259	221	27	29.047
33	5.775	23.011	61	166	12	29.025	3.052	25.696	305	222	18	29.293
34	5.022	20.918	57	179	12	26.188	2.673	22.938	301	255	16	26.183
30-34	32.547	105.726	245	759	52	139.329	16.507	121.165	1.208	1.134	101	140.115
35	5.154	21.062	93	160	8	26.477	2.853	23.310	390	227	26	26.806
36	4.709	22.419	83	191	14	27.416	2.633	24.310	375	262	30	27.610
37	4.468	22.502	95	181	17	27.263	2.599	24.263	433	281	24	27.600
38	4.303	21.904	70	183	17	26.477	2.630	23.049	545	267	23	26.514
39	4.274	21.891	90	171	14	26.440	2.529	22.889	534	238	27	26.217
35-39	22.908	109.778	431	886	70	134.073	13.244	117.821	2.277	1.275	130	134.747
40	4.187	23.159	109	203	16	27.674	2.754	24.064	695	284	32	27.829
41	4.462	24.441	161	232	29	29.325	2.940	24.817	790	316	37	28.900
42	4.020	23.394	161	218	28	27.821	2.806	23.814	897	277	25	27.819
43	3.931	23.790	177	259	19	28.176	2.929	24.187	997	278	40	28.431
44	3.910	24.088	199	238	24	28.459	3.015	24.096	1.149	333	29	28.622
40-44	20.510	118.872	807	1.150	116	141.455	14.444	120.978	4.528	1.488	163	141.601



## Segue Tav. 3 — Popolazione presente per sesso, età e stato civile

## B - REGIONI

ETÀ (anni)	M A S C H I						F E M M I N E					
	Celibi	Coniugati	Vedovi	Separati legal- mente	Divor- ziati	Totale	Nubili	Coniugate	Vedove	Separate legal- mente	Divor- ziate	Totale
Segue EMILIA-ROMAGNA												
45	3.894	24.248	226	255	24	28.647	3.157	24.202	1.359	338	37	29.093
46	3.846	24.541	249	294	29	28.959	3.506	24.708	1.507	330	43	30.094
47	3.862	24.414	265	273	41	28.855	3.612	24.008	1.740	354	43	29.757
48	3.461	24.480	338	283	30	28.592	3.509	24.512	1.997	334	34	30.386
49	3.357	24.807	380	319	27	28.890	3.616	24.557	2.517	325	52	31.067
45-49	18.420	122.490	1.458	1.424	151	143.943	17.400	121.987	9.120	1.681	209	150.397
50	3.054	24.516	453	295	33	28.351	3.593	23.422	2.768	344	48	30.175
51	3.505	26.234	471	316	34	30.560	3.983	24.908	3.356	339	35	32.621
52	1.896	14.093	291	165	14	16.459	2.164	12.969	2.021	172	17	17.343
53	1.595	11.854	255	191	16	13.951	1.942	11.102	1.860	163	14	15.081
54	1.876	13.371	336	190	20	15.793	2.166	11.964	2.307	154	14	16.605
50-54	11.926	90.068	1.846	1.157	117	105.114	13.848	84.365	12.312	1.172	128	111.825
55	2.318	17.531	504	209	17	20.579	2.785	15.724	3.258	205	25	21.997
56	2.755	21.564	711	261	26	25.317	3.442	19.233	4.337	228	25	27.265
57	2.826	21.864	853	267	36	25.846	3.503	19.323	4.656	208	20	27.710
58	2.885	22.237	997	247	29	26.395	3.649	18.989	5.249	235	15	28.137
59	2.841	21.676	1.130	261	23	25.931	3.648	18.502	5.548	195	26	27.919
55-59	13.625	104.872	4.195	1.245	131	124.068	17.027	91.771	23.048	1.071	111	133.028
60	2.823	20.963	1.241	208	19	25.254	3.701	17.399	5.601	181	19	26.901
61	2.640	20.042	1.307	190	22	24.201	3.542	16.381	6.036	188	17	26.164
62	2.730	18.591	1.365	188	15	22.889	3.610	15.024	6.221	151	8	25.014
63	2.647	17.847	1.398	192	12	22.096	3.626	14.418	6.413	147	10	24.614
64	2.495	16.726	1.450	182	9	20.862	3.386	12.935	6.612	110	12	23.055
60-64	13.335	94.169	6.761	960	77	115.302	17.865	76.157	30.883	777	66	125.748
65	2.305	15.302	1.507	152	17	19.283	3.327	11.703	6.843	120	7	22.000
66	2.118	14.506	1.638	142	13	18.417	3.138	11.032	7.054	73	9	21.306
67	2.017	13.693	1.779	114	10	17.613	3.051	10.342	7.239	89	3	20.724
68	1.777	12.053	1.612	86	10	15.538	2.747	9.002	6.946	68	6	18.769
69	1.817	11.866	1.774	95	10	15.562	2.803	8.856	7.604	63	3	19.329
65-69	10.034	67.420	8.310	589	60	86.413	15.066	50.935	35.686	413	28	102.128
70	1.841	10.934	1.905	92	11	14.783	2.714	7.856	7.734	72	5	18.381
71	1.613	10.108	1.943	79	5	13.748	2.664	7.320	7.822	55	8	17.869
72	990	8.171	1.951	66	3	11.181	2.108	5.848	7.589	42	4	15.591
73	816	7.185	1.823	52	8	9.884	1.926	4.898	7.527	32	2	14.385
74	807	6.940	2.018	46	5	9.816	1.897	4.643	7.857	35	2	14.434
70-74	6.067	43.338	9.640	335	32	59.412	11.309	30.565	38.529	236	21	80.660
75	658	5.885	1.935	36	2	8.516	1.764	3.959	7.434	42	5	13.204
76	698	5.138	1.890	41	1	7.768	1.692	3.285	7.184	29	1	12.191
77	641	4.730	1.967	28	1	7.367	1.556	2.823	7.363	31	1	11.774
78	573	4.216	2.010	37	-	6.836	1.453	2.323	7.009	15	2	10.802
79	570	3.691	1.832	24	-	6.117	1.202	1.925	6.159	17	2	9.305
75-79	3.140	23.660	9.634	166	4	36.604	7.667	14.315	35.149	134	11	57.276
80-84	1.830	10.706	8.248	67	7	20.858	4.266	4.698	25.101	44	5	34.114
85-89	693	2.980	4.424	13	1	8.111	1.818	914	11.599	17	2	14.350
90-94	254	425	1.168	4	1	1.852	496	100	3.021	2	1	3.620
95-99	156	46	167	1	-	370	148	15	434	-	2	599
100 E PIU'	6	-	3	-	-	9	7	-	4	-	-	11
TOTALE	826.803	987.616	57.538	9.250	870	1.882.077	722.787	1.002.668	233.652	10.595	1.054	1.970.756

## Segue TAV. 3 — Popolazione presente per sesso, età e stato civile

## B - REGIONI

E T A (anni)	M A S C H I						F E M M I N E					
	Celibi	Coniugati	Vedovi	Separati legal- mente	Divor- ziati	Totale	Nubili	Coniugate	Vedove	Separate legal- mente	Divor- ziate	Totale
TOSCANA												
0	23.219	-	-	-	-	23.219	22.144	-	-	-	-	22.144
1	22.893	-	-	-	-	22.893	21.471	-	-	-	-	21.471
2	23.196	-	-	-	-	23.196	22.185	-	-	-	-	22.185
3	23.265	-	-	-	-	23.265	22.202	-	-	-	-	22.202
4	23.770	-	-	-	-	23.770	22.725	-	-	-	-	22.725
MENO DI 5	116.343	-	-	-	-	116.343	110.727	-	-	-	-	110.727
5	24.888	-	-	-	-	24.888	23.856	-	-	-	-	23.856
6	25.363	-	-	-	-	25.363	24.017	-	-	-	-	24.017
7	25.177	-	-	-	-	25.177	24.078	-	-	-	-	24.078
8	23.995	-	-	-	-	23.995	22.646	-	-	-	-	22.646
9	23.129	-	-	-	-	23.129	21.910	-	-	-	-	21.910
5-9	122.552	-	-	-	-	122.552	116.507	-	-	-	-	116.507
10	23.185	-	-	-	-	23.185	22.127	-	-	-	-	22.127
11	24.136	-	-	-	-	24.136	22.692	-	-	-	-	22.692
12	22.131	-	-	-	-	22.131	20.743	-	-	-	-	20.743
13	21.057	-	-	-	-	21.057	20.586	6	4	1	1	20.598
14	20.687	-	-	-	-	20.687	20.126	60	4	4	3	20.197
10-14	111.196	-	-	-	-	111.196	106.274	66	8	5	4	106.357
15	20.967	9	1	-	1	20.978	20.207	140	10	4	3	20.364
16	20.708	43	9	1	4	20.765	19.925	321	7	1	5	20.259
17	20.646	75	5	2	6	20.734	19.259	737	11	3	3	20.013
18	20.454	121	2	2	5	20.584	18.078	1.559	4	7	6	19.654
19	21.263	297	9	1	3	21.573	17.223	2.712	9	9	1	19.954
15-19	104.038	545	26	6	19	104.634	94.692	5.469	41	24	18	100.244
20	22.070	557	3	4	3	22.637	16.354	4.720	14	6	3	21.097
21	23.216	1.108	10	7	2	24.343	15.800	7.305	23	20	2	23.150
22	21.883	2.689	26	8	3	24.609	13.060	10.970	66	32	4	24.132
23	21.898	5.385	66	19	7	27.375	11.930	14.757	223	68	6	26.984
24	18.057	7.901	12	21	3	25.994	9.009	16.790	44	66	4	25.913
20-24	107.124	17.640	117	59	18	124.958	66.153	54.542	370	192	19	121.276
25	15.227	10.983	17	31	4	26.262	7.095	19.083	54	82	4	26.318
26	9.812	10.224	20	30	3	20.089	4.522	15.528	57	102	7	20.216
27	8.420	13.103	19	43	5	21.590	3.965	17.844	63	101	8	21.981
28	7.098	14.125	30	50	8	21.311	3.313	18.030	88	108	10	21.549
29	6.025	14.737	26	60	1	20.849	3.050	17.963	108	123	9	21.253
25-29	46.582	63.172	112	214	21	110.101	21.945	88.448	370	516	38	111.317
30	6.011	17.310	32	100	6	23.459	3.095	20.604	118	137	17	23.971
31	6.312	19.624	38	103	6	26.083	3.568	22.788	206	169	14	26.745
32	5.446	19.738	77	113	12	25.386	3.035	22.549	273	192	19	26.068
33	4.557	20.754	43	132	9	25.495	2.653	23.142	213	180	19	26.207
34	4.003	19.131	64	116	6	23.320	2.409	21.135	274	194	23	24.035
30-34	26.329	96.557	254	564	39	123.743	14.760	110.218	1.084	872	92	127.026
35	4.584	18.966	98	130	14	23.792	3.184	20.854	487	154	20	24.699
36	3.547	19.700	58	122	9	23.436	2.146	21.139	349	182	16	23.832
37	3.264	19.342	66	118	15	22.805	2.193	20.531	362	162	21	23.269
38	3.296	19.185	90	136	8	22.715	2.149	20.118	419	191	21	22.898
39	3.195	19.678	79	143	8	23.103	2.286	20.392	441	222	13	23.354
35-39	17.886	96.871	391	649	54	115.851	11.958	103.034	2.058	911	91	118.052
40	3.504	21.530	84	166	9	25.293	2.404	21.767	584	203	16	24.974
41	3.596	22.147	123	171	25	26.062	2.723	22.719	669	243	43	26.397
42	3.066	20.745	147	151	25	24.134	2.405	21.207	740	224	14	24.590
43	3.128	21.665	134	189	17	25.133	2.579	21.737	888	244	25	25.473
44	3.105	21.632	161	190	17	25.105	2.551	21.429	1.015	228	34	25.257
40-44	16.399	107.719	649	867	93	125.727	12.662	108.859	3.896	1.142	132	126.691

## Segue Tav. 3 — Popolazione presente per sesso, età e stato civile

## B - REGIONI

E T À (anni)	M A S C H I						F E M M I N E					
	Cellibi	Coniugati	Vedovi	Separati legal- mente	Divor- ziati	Totale	Nubili	Coniugate	Vedove	Separate legal- mente	Divor- ziate	Totale
Segue TOSCANA												
45	2.934	21.490	180	203	21	24.828	2.591	21.598	1.083	249	26	25.547
46	3.004	22.003	221	203	31	25.462	2.881	21.840	1.312	258	45	26.336
47	3.332	22.163	256	230	32	26.013	3.311	21.935	1.512	288	31	27.077
48	2.721	22.025	282	229	20	25.277	2.943	21.742	1.757	268	24	26.734
49	2.573	23.268	306	227	25	26.399	3.161	22.441	2.069	282	32	27.985
45-49	14.564	110.949	1.245	1.092	129	127.979	14.887	109.556	7.733	1.345	158	133.679
50	2.552	23.575	337	254	18	26.736	3.001	22.014	2.387	317	40	27.759
51	2.873	24.808	427	274	25	28.407	3.207	23.066	2.796	318	28	29.415
52	1.425	12.419	286	149	11	14.290	1.764	11.889	1.656	170	19	15.498
53	1.183	10.640	220	153	9	12.205	1.637	10.053	1.547	121	20	13.378
54	1.362	11.514	304	154	14	13.348	1.590	10.482	1.814	149	19	14.054
50-54	9.395	82.956	1.574	984	77	94.986	11.199	77.504	10.200	1.075	126	100.104
55	1.689	14.647	373	181	20	16.910	2.073	13.361	2.545	171	15	18.165
56	2.103	19.139	615	216	19	22.092	2.621	17.341	3.698	211	19	23.890
57	2.152	19.197	703	231	10	22.293	2.717	17.461	3.895	203	19	24.295
58	2.014	19.688	760	222	22	22.706	2.896	17.398	4.281	163	15	24.753
59	2.178	19.272	861	210	20	22.541	2.690	16.562	4.543	146	23	23.964
55-59	10.136	91.943	3.312	1.060	91	106.542	12.997	82.123	18.962	894	91	115.067
60	2.470	19.422	1.091	224	17	23.224	3.200	15.955	4.951	174	17	24.297
61	2.264	18.848	1.072	181	10	22.375	3.050	15.954	5.313	169	17	24.503
62	2.452	17.873	1.134	164	16	21.639	3.307	15.019	5.627	141	11	24.105
63	2.298	17.175	1.193	161	9	20.836	3.206	14.399	5.947	138	14	23.704
64	2.247	15.564	1.324	155	15	19.305	2.975	12.745	5.979	116	9	21.824
60-64	11.731	88.882	5.814	885	67	107.379	15.738	74.072	27.817	738	68	118.433
65	2.094	15.113	1.452	124	6	18.789	3.019	12.140	6.198	113	10	21.480
66	1.959	14.343	1.506	136	6	17.950	2.826	11.410	6.368	105	10	20.719
67	1.792	13.220	1.585	148	10	16.755	2.831	10.626	6.545	96	7	20.105
68	1.649	12.026	1.518	103	7	15.303	2.606	9.308	6.635	75	9	18.633
69	1.523	12.046	1.680	93	14	15.356	2.571	9.026	7.207	86	9	18.899
65-69	9.017	66.748	7.741	604	43	84.153	13.853	52.510	32.953	475	45	99.836
70	1.730	11.564	1.860	91	6	15.251	2.583	8.281	7.176	100	9	18.149
71	1.564	10.564	1.918	77	7	14.130	2.508	8.023	7.684	56	4	18.275
72	802	8.396	1.914	67	3	11.182	1.887	6.192	7.224	56	7	15.366
73	702	7.320	1.860	49	3	9.934	1.801	5.436	7.228	34	3	14.502
74	673	6.950	1.953	60	6	9.642	1.589	4.973	7.501	29	7	14.099
70-74	5.471	44.794	9.505	344	25	60.139	10.368	32.905	36.813	275	30	80.391
75	537	5.857	1.828	64	4	8.290	1.572	4.210	7.260	49	6	13.097
76	585	5.057	1.839	40	3	7.524	1.543	3.565	7.024	28	1	12.161
77	577	4.811	1.920	24	2	7.334	1.459	3.144	7.090	28	5	11.726
78	532	4.274	1.910	30	3	6.749	1.291	2.627	6.538	30	2	10.488
79	512	3.868	1.882	25	1	6.288	1.225	2.099	6.367	18	5	9.714
75-79	2.743	23.867	9.379	183	13	36.185	7.090	15.645	34.279	153	19	57.186
80-84	1.754	11.883	8.518	78	4	22.237	4.180	5.584	25.509	66	12	35.351
85-89	711	3.193	4.534	18	2	8.458	1.732	1.021	11.476	19	4	14.252
90-94	302	504	1.278	5	1	2.090	522	128	3.170	6	-	3.826
95-99	150	37	144	1	-	332	184	15	410	1	-	610
100 E PIU'	10	2	-	-	-	12	7	1	4	-	-	12
TOTALE	734.433	908.262	54.593	7.613	696	1.705.597	648.435	921.700	217.153	8.709	947	1.796.944

## Seque TAV. 3 — Popolazione presente per sesso, età e stato civile

## B - REGIONI

ETÀ (anni)	M A S C H I						F E M M I N E					
	Celibi	Coniugati	Vedovi	Separati legal- mente	Divor- ziati	Totale	Nubili	Coniugate	Vedove	Separate legal- mente	Divor- ziate	Totale
UMBRIA												
0	5.050	-	-	-	-	5.050	4.870	-	-	-	-	4.870
1	5.132	-	-	-	-	5.132	4.550	-	-	-	-	4.550
2	5.261	-	-	-	-	5.261	5.020	-	-	-	-	5.020
3	5.240	-	-	-	-	5.240	5.042	-	-	-	-	5.042
4	5.216	-	-	-	-	5.216	4.959	-	-	-	-	4.959
MENO DI 5	25.899	-	-	-	-	25.899	24.441	-	-	-	-	24.441
5	5.627	-	-	-	-	5.627	5.269	-	-	-	-	5.269
6	5.841	-	-	-	-	5.841	5.394	-	-	-	-	5.394
7	5.853	-	-	-	-	5.853	5.505	-	-	-	-	5.505
8	5.564	-	-	-	-	5.564	5.312	-	-	-	-	5.312
9	5.625	-	-	-	-	5.625	5.353	-	-	-	-	5.353
5-9	28.510	-	-	-	-	28.510	26.833	-	-	-	-	26.833
10	5.697	-	-	-	-	5.697	5.205	-	-	-	-	5.205
11	5.888	-	-	-	-	5.888	5.531	-	-	-	-	5.531
12	5.372	-	-	-	-	5.372	4.972	-	-	-	-	4.972
13	5.237	-	-	-	-	5.237	4.820	1	-	-	-	4.821
14	5.226	-	-	-	-	5.226	4.888	8	-	-	-	4.896
10-14	27.420	-	-	-	-	27.420	25.416	9	-	-	-	25.425
15	5.516	-	-	-	-	5.516	4.884	29	2	-	-	4.915
16	5.254	5	3	1	-	5.263	4.813	69	1	-	-	4.883
17	5.116	8	1	-	-	5.125	4.711	153	-	-	-	4.864
18	5.063	26	-	1	1	5.091	4.504	345	4	2	-	4.855
19	5.321	45	-	-	-	5.366	4.194	603	-	-	-	4.797
15-19	26.270	84	4	2	1	26.361	23.106	1.199	7	2	-	24.314
20	5.537	78	-	-	-	5.615	3.966	1.054	3	1	-	5.024
21	5.272	167	3	-	-	5.442	3.754	1.581	4	4	1	5.344
22	5.234	435	5	1	-	5.675	3.083	2.331	15	1	-	5.430
23	5.061	903	17	3	-	5.984	2.621	3.085	44	2	-	5.752
24	4.196	1.243	2	5	-	5.446	1.889	3.402	15	10	-	5.316
20-24	25.300	2.826	27	9	-	28.162	15.313	11.453	81	18	1	26.866
25	3.455	1.726	3	4	-	5.188	1.491	3.747	8	14	-	5.260
26	2.472	1.756	2	4	-	4.234	967	3.191	21	11	1	4.191
27	2.119	2.536	8	10	-	4.673	885	3.846	23	17	1	4.772
28	1.706	2.863	9	7	-	4.585	755	3.960	28	10	-	4.753
29	1.500	3.023	4	13	1	4.541	700	3.909	23	18	-	4.650
25-29	11.252	11.904	26	38	1	23.221	4.798	18.653	103	70	2	23.626
30	1.354	3.560	6	9	1	4.930	625	4.321	42	23	-	5.011
31	1.337	4.243	10	9	-	5.599	646	4.858	41	18	1	5.604
32	1.130	4.157	20	9	-	5.316	617	4.795	68	24	3	5.507
33	1.078	4.572	21	17	1	5.689	528	5.151	67	19	3	5.768
34	866	4.011	11	21	-	4.909	490	4.724	66	12	2	5.294
30-34	5.765	20.543	68	65	2	26.443	2.906	23.889	284	96	9	27.184
35	858	4.119	26	16	1	5.020	514	4.697	103	31	2	5.347
36	793	4.390	24	10	-	5.217	495	4.811	100	26	-	5.432
37	777	4.496	16	14	1	5.304	439	4.701	121	26	1	5.288
38	752	4.406	28	16	-	5.202	428	4.800	83	20	1	5.332
39	714	4.609	23	13	-	5.359	394	4.741	128	23	2	5.288
35-39	3.894	22.020	117	69	2	26.102	2.270	23.750	535	126	6	26.687
40	687	4.890	19	24	1	5.621	484	5.192	172	26	1	5.875
41	703	5.120	26	25	1	5.875	493	5.277	167	26	2	5.965
42	592	4.708	26	18	2	5.346	488	4.965	177	29	2	5.661
43	556	5.069	34	29	1	5.689	429	5.168	203	33	1	5.834
44	650	5.328	46	41	1	6.066	513	5.296	245	28	4	6.086
40-44	3.188	25.115	151	137	6	28.597	2.407	25.898	964	142	10	29.421

## Segue Tav. 3 — Popolazione presente per sesso, età e stato civile

## B - REGIONI

E T À (anni)	M A S C H I						F E M M I N E					
	Cellibi	Coniugati	Vedovi	Separati legal- mente	Divor- ziati	Totale	Nubili	Coniugate	Vedove	Separate legal- mente	Divor- ziate	Totale
Segue UMBRIA												
45	600	5.294	41	27	2	5.964	524	5.268	273	38	5	6.108
46	554	5.438	63	31	2	6.088	504	5.217	321	36	6	6.084
47	558	5.372	62	31	1	6.024	557	5.122	368	38	2	6.087
48	546	5.147	65	37	2	5.797	571	5.185	439	46	2	6.243
49	536	5.455	84	34	6	6.115	592	5.385	497	35	3	6.512
45-49	2.794	26.706	315	160	13	29.988	2.748	26.177	1.898	193	18	31.034
50	457	5.281	85	34	1	5.858	559	4.993	512	41	4	6.109
51	538	5.517	89	33	3	6.180	564	5.245	582	41	4	6.436
52	284	3.151	65	20	2	3.522	351	2.862	372	27	1	3.613
53	246	2.628	53	16	1	2.944	302	2.337	358	23	3	3.023
54	285	2.729	56	20	4	3.094	307	2.581	447	14	2	3.351
50-54	1.810	19.306	348	123	11	21.598	2.083	18.018	2.271	146	14	22.532
55	342	3.718	81	33	1	4.175	431	3.282	623	25	1	4.362
56	421	4.661	165	30	6	5.283	512	4.034	798	17	1	5.362
57	415	4.596	154	25	3	5.193	466	3.847	856	22	1	5.192
58	401	4.537	195	29	2	5.164	497	3.855	931	25	1	5.309
59	369	4.336	185	24	1	4.915	492	3.563	977	16	-	5.048
55-59	1.948	21.848	780	141	13	24.730	2.398	18.581	4.185	105	4	25.273
60	431	4.361	256	17	2	5.067	477	3.565	1.001	22	3	5.068
61	351	4.221	246	25	2	4.845	497	3.344	1.082	20	2	4.945
62	375	3.753	269	22	4	4.423	485	3.103	1.104	13	3	4.708
63	365	3.473	267	25	-	4.130	462	2.797	1.191	17	1	4.468
64	345	3.413	265	20	3	4.046	417	2.593	1.134	12	-	4.156
60-64	1.867	19.221	1.303	109	11	22.511	2.338	15.402	5.512	84	9	23.345
65	334	3.063	308	30	1	3.736	360	2.399	1.259	14	1	4.033
66	320	2.935	306	19	1	3.581	426	2.189	1.324	19	2	3.960
67	278	2.687	337	13	2	3.317	399	1.951	1.294	11	-	3.655
68	274	2.339	357	8	-	2.978	332	1.749	1.258	8	-	3.347
69	251	2.313	390	11	1	2.966	361	1.738	1.452	9	-	3.560
65-69	1.457	13.337	1.698	81	5	16.578	1.878	10.026	6.587	61	3	18.555
70	262	2.045	386	21	1	2.715	338	1.497	1.401	8	1	3.245
71	249	2.081	468	16	-	2.814	338	1.441	1.527	3	-	3.309
72	142	1.695	399	16	-	2.252	262	1.166	1.432	6	-	2.866
73	152	1.489	415	13	-	2.069	222	1.086	1.475	15	-	2.798
74	130	1.434	462	3	1	2.030	232	955	1.506	8	-	2.701
70-74	935	8.744	2.130	69	2	11.880	1.392	6.145	7.341	40	1	14.919
75	93	1.170	424	12	-	1.699	208	775	1.497	8	-	2.488
76	101	1.053	403	8	1	1.566	225	700	1.357	5	-	2.287
77	116	978	438	7	-	1.539	200	583	1.366	2	-	2.151
78	92	887	436	2	1	1.418	184	452	1.303	1	-	1.940
79	100	730	419	3	-	1.252	143	372	1.244	2	-	1.761
75-79	502	4.818	2.120	32	2	7.474	960	2.882	6.767	18	-	10.627
80-84	338	2.336	1.874	11	1	4.560	573	965	4.861	15	1	6.415
85-89	153	674	980	2	-	1.809	256	176	2.134	6	1	2.573
90-94	46	92	282	-	-	420	90	22	546	4	-	662
95-99	26	13	35	-	-	74	27	-	93	-	-	120
100 E PIU'	-	1	1	-	-	2	1	-	3	-	-	4
TOTALE	169.374	199.588	12.259	1.048	70	382.339	142.234	203.245	44.172	1.126	79	390.856

## Segue Tav. 3 — Popolazione presente per sesso, età e stato civile

## B - REGIONI

ETÀ (anni)	M A S C H I						F E M M I N E					
	Celli	Coniugati	Vedovi	Separati legal- mente	Divor- ziati	Totale	Nubili	Coniugate	Vedove	Separate legal- mente	Divor- ziate	Totale
MARCHE												
0	9.662	-	-	-	-	9.662	8.986	-	-	-	-	8.986
1	9.427	-	-	-	-	9.427	9.057	-	-	-	-	9.057
2	9.879	-	-	-	-	9.879	9.268	-	-	-	-	9.268
3	9.790	-	-	-	-	9.790	9.328	-	-	-	-	9.328
4	9.963	-	-	-	-	9.963	9.561	-	-	-	-	9.561
MENO DI 5	48.721	-	-	-	-	48.721	46.200	-	-	-	-	46.200
5	10.411	-	-	-	-	10.411	9.891	-	-	-	-	9.891
6	10.631	-	-	-	-	10.631	10.110	-	-	-	-	10.110
7	10.822	-	-	-	-	10.822	10.262	-	-	-	-	10.262
8	10.542	-	-	-	-	10.542	9.999	-	-	-	-	9.999
9	10.378	-	-	-	-	10.378	9.617	-	-	-	-	9.617
5-9	52.784	-	-	-	-	52.784	49.879	-	-	-	-	49.879
10	10.539	-	-	-	-	10.539	9.748	-	-	-	-	9.748
11	10.992	-	-	-	-	10.992	10.026	-	-	-	-	10.026
12	10.128	-	-	-	-	10.128	9.674	-	-	-	-	9.674
13	10.053	-	-	-	-	10.053	9.224	4	-	-	-	9.228
14	9.851	-	-	-	-	9.851	9.386	21	1	1	-	9.409
10-14	51.563	-	-	-	-	51.563	48.058	25	1	1	-	48.085
15	10.220	3	-	-	-	10.223	9.565	34	2	-	-	9.601
16	9.728	21	1	-	-	9.750	9.237	63	2	1	-	9.303
17	9.657	23	3	-	-	9.683	8.828	168	4	-	-	9.000
18	9.254	38	1	-	-	9.293	8.617	435	7	-	-	9.059
19	9.016	59	1	2	-	9.078	7.862	983	2	3	1	8.851
15-19	47.875	144	6	2	-	48.027	44.109	1.683	17	4	1	45.814
20	7.405	127	-	1	1	7.534	7.376	1.814	3	1	-	9.194
21	8.808	235	-	1	-	9.044	6.587	2.978	6	3	-	9.574
22	8.422	548	3	-	-	8.973	4.942	4.126	16	5	1	9.090
23	8.029	1.165	8	2	-	9.204	4.019	5.285	55	10	1	9.370
24	7.218	1.819	3	2	-	9.042	3.092	6.122	26	9	-	9.249
20-24	39.882	3.894	14	6	1	43.797	26.016	20.325	106	28	2	46.477
25	6.063	2.844	3	4	-	8.914	2.419	6.785	21	11	1	9.237
26	4.241	3.114	1	10	2	7.368	1.557	5.800	24	11	-	7.392
27	3.681	4.004	6	3	1	7.695	1.373	6.589	34	16	-	8.012
28	3.141	4.697	4	10	-	7.852	1.158	6.751	41	17	-	7.967
29	2.483	5.032	5	13	-	7.533	1.030	6.816	41	18	2	7.907
25-29	19.609	19.691	19	40	3	39.362	7.537	32.741	161	73	3	40.515
30	2.363	5.846	13	14	2	8.238	1.019	7.578	59	17	1	8.674
31	2.371	6.857	19	20	1	9.268	1.108	8.535	90	26	1	9.760
32	2.060	7.497	21	15	2	9.595	1.053	8.999	104	35	4	10.195
33	1.763	7.970	13	16	1	9.763	1.086	9.187	100	26	5	10.404
34	1.478	7.398	17	15	1	8.909	840	8.384	112	29	1	9.366
30-34	10.035	35.568	83	80	7	45.773	5.106	42.683	465	133	12	48.399
35	1.371	7.460	22	22	3	8.878	1.054	8.414	165	25	2	9.660
36	1.309	7.783	20	22	1	9.135	902	8.458	135	23	2	9.520
37	1.222	8.074	25	21	3	9.345	907	8.498	159	26	-	9.590
38	1.138	7.663	15	12	1	8.829	881	8.211	164	19	2	9.277
39	1.070	7.796	27	26	6	8.925	941	8.078	215	39	1	9.274
35-39	6.110	38.776	109	103	14	45.112	4.685	41.659	838	132	7	47.321
40	1.089	8.621	39	24	1	9.774	958	8.678	232	32	1	9.901
41	1.067	8.915	51	15	1	10.049	1.026	8.697	305	31	4	10.063
42	1.002	8.143	50	33	2	9.230	995	8.013	295	27	2	9.332
43	956	8.719	47	32	5	9.759	1.000	8.547	367	41	6	9.961
44	1.002	9.114	53	35	2	10.206	1.125	8.607	400	56	7	10.195
40-44	5.116	43.512	240	139	11	49.018	5.104	42.542	1.599	187	20	49.452

## Segue TAV. 3 — Popolazione presente per sesso, età e stato civile

## B - REGIONI

E T À (anni)	M A S C H I						F E M M I N E					
	Celibi	Coniugati	Vedovi	Separati legal- mente	Divor- ziati	Totale	Nubili	Coniugate	Vedove	Separate legal- mente	Divor- ziate	Totale
Segue MARCHE												
45	902	8.835	62	31	5	9.835	1.126	8.547	464	35	3	10.175
46	906	9.091	75	31	3	10.106	1.206	8.373	559	45	2	10.185
47	918	8.720	80	40	3	9.761	1.229	8.220	593	45	5	10.092
48	831	8.986	71	52	6	9.946	1.253	8.257	607	31	2	10.150
49	740	9.097	90	30	5	9.962	1.271	8.346	780	42	4	10.443
45-49	4.297	44.729	378	184	22	49.610	6.085	41.743	3.003	198	16	51.045
50	707	8.359	113	35	9	9.223	1.209	7.892	825	50	10	9.986
51	748	9.322	124	43	3	10.240	1.309	8.588	1.091	51	3	11.042
52	360	5.135	56	22	4	5.577	830	4.410	601	33	3	5.877
53	370	4.101	69	23	1	4.564	674	3.747	562	16	1	5.000
54	358	4.712	80	30	2	5.182	794	4.149	696	16	1	5.656
50-54	2.543	31.629	442	153	19	34.786	4.816	28.786	3.775	166	18	37.561
55	529	6.327	135	40	3	7.034	1.072	5.590	1.004	24	1	7.691
56	594	7.825	183	47	4	8.653	1.178	6.668	1.393	39	4	9.282
57	588	7.611	200	34	6	8.439	1.191	6.587	1.477	22	3	9.280
58	628	7.680	223	38	2	8.571	1.162	6.447	1.589	34	2	9.234
59	598	7.453	258	38	-	8.347	1.181	6.294	1.677	37	3	9.192
55-59	2.937	36.896	999	197	15	41.044	5.784	31.586	7.140	156	13	44.679
60	584	7.654	297	40	2	8.577	1.213	6.025	1.868	33	3	9.142
61	574	7.251	361	29	3	8.218	1.260	5.905	1.913	26	1	9.105
62	565	6.431	322	34	1	7.353	1.213	5.094	2.003	26	2	8.338
63	543	6.259	385	22	2	7.211	1.230	4.789	1.952	29	2	8.002
64	460	5.708	418	34	2	6.622	1.095	4.384	2.097	23	2	7.601
60-64	2.726	33.303	1.783	159	10	37.981	6.011	26.197	9.833	137	10	42.188
65	467	5.407	432	23	1	6.330	1.084	4.124	2.177	21	3	7.409
66	439	4.987	471	35	-	5.932	973	3.779	2.153	21	1	6.927
67	376	4.534	506	18	2	5.436	1.005	3.449	2.222	21	2	6.699
68	361	4.009	506	23	-	4.899	869	3.041	2.250	19	-	6.179
69	384	4.133	543	20	-	5.080	877	2.913	2.346	18	-	6.154
65-69	2.027	23.070	2.458	119	3	27.677	4.808	17.306	11.148	100	6	33.368
70	350	3.750	573	19	3	4.695	842	2.477	2.528	9	1	5.857
71	308	3.452	634	10	1	4.405	745	2.487	2.536	15	1	5.784
72	215	3.013	675	9	-	3.912	664	2.134	2.544	8	-	5.350
73	162	2.557	608	11	1	3.339	636	1.800	2.434	24	-	4.894
74	169	2.400	698	11	1	3.279	588	1.668	2.552	15	1	4.824
70-74	1.204	15.172	3.188	60	6	19.630	3.475	10.566	12.594	71	3	26.709
75	154	2.016	670	14	1	2.855	580	1.376	2.511	10	-	4.477
76	170	1.779	648	8	-	2.605	557	1.168	2.471	7	1	4.204
77	166	1.560	669	9	1	2.405	468	1.042	2.450	12	-	3.972
78	124	1.493	649	11	-	2.277	464	795	2.290	8	-	3.557
79	144	1.192	577	3	-	1.916	371	575	2.096	5	1	3.048
75-79	758	8.040	3.213	45	2	12.058	2.440	4.956	11.818	42	2	19.258
80-84	442	3.575	2.806	15	2	6.840	1.294	1.475	8.208	28	1	11.006
85-89	193	1.014	1.521	4	1	2.733	472	291	3.770	10	-	4.543
90-94	70	139	390	1	-	600	141	25	903	3	-	1.072
95-99	35	13	50	-	-	98	49	8	121	1	-	179
100 E PIU'	5	-	-	-	-	5	5	-	-	-	-	5
TOTALE	298.932	339.165	17.699	1.307	116	657.219	272.074	344.597	75.500	1.470	114	693.755

## Segue Tav. 3 — Popolazione presente per sesso, età e stato civile

## B - REGIONI

ETÀ (anni)	M A S C H I						F E M M I N E					
	Celibi	Coniugati	Vedovi	Separati legal- mente	Divor- ziati	Totale	Nubili	Coniugate	Vedove	Separate legal- mente	Divor- ziate	Totale
LAZIO												
0	40.436	-	-	-	-	40.436	38.066	-	-	-	-	38.066
1	40.731	-	-	-	-	40.731	37.837	-	-	-	-	37.837
2	40.604	-	-	-	-	40.604	39.690	-	-	-	-	39.690
3	41.010	-	-	-	-	41.010	38.395	-	-	-	-	38.395
4	41.410	-	-	-	-	41.410	40.171	-	-	-	-	40.171
MENO DI 5	204.191	-	-	-	-	204.191	194.159	-	-	-	-	194.159
5	44.051	-	-	-	-	44.051	41.039	-	-	-	-	41.039
6	43.663	-	-	-	-	43.663	41.686	-	-	-	-	41.686
7	44.419	-	-	-	-	44.419	42.117	-	-	-	-	42.117
8	42.002	-	-	-	-	42.002	40.298	-	-	-	-	40.298
9	40.458	-	-	-	-	40.458	38.637	-	-	-	-	38.637
5-9	214.593	-	-	-	-	214.593	203.777	-	-	-	-	203.777
10	39.840	-	-	-	-	39.840	38.125	-	-	-	-	38.125
11	39.696	-	-	-	-	39.696	37.430	-	-	-	-	37.430
12	37.204	-	-	-	-	37.204	35.736	-	-	-	-	35.736
13	36.464	-	-	-	-	36.464	34.372	14	-	1	-	34.387
14	35.231	3	-	-	-	35.234	34.370	129	11	2	-	34.512
10-14	188.435	3	-	-	-	188.438	180.033	143	11	3	-	180.190
15	35.981	8	1	-	2	35.992	33.779	266	7	3	-	34.055
16	35.032	73	8	-	1	35.114	33.415	691	16	2	-	34.124
17	34.107	98	6	1	-	34.212	32.092	1.414	15	8	-	33.529
18	32.855	212	8	2	-	33.077	29.912	2.518	10	14	-	32.454
19	33.535	478	6	8	1	34.028	27.545	4.422	17	26	-	32.010
15-19	171.510	869	29	11	4	172.423	156.743	9.311	65	53	-	166.172
20	44.697	930	5	6	1	45.639	25.801	7.460	12	25	-	33.298
21	36.701	1.569	9	10	1	38.290	24.162	10.717	24	41	3	34.947
22	32.526	3.382	21	17	2	35.948	20.164	14.984	53	54	4	35.259
23	31.712	6.502	47	28	3	38.292	18.623	20.043	191	87	8	38.952
24	27.768	10.023	15	26	1	37.833	14.661	22.899	76	99	5	37.740
20-24	173.404	22.406	97	87	8	196.002	103.411	76.103	356	306	20	180.196
25	22.152	13.104	24	55	4	35.339	11.894	24.938	90	152	11	37.085
26	15.336	12.964	14	55	6	28.375	7.885	21.077	75	166	14	29.217
27	13.350	17.174	18	72	3	30.617	7.407	24.900	101	165	10	32.583
28	11.111	20.131	16	114	8	31.380	6.549	26.245	144	246	26	33.210
29	8.816	21.395	23	126	8	30.368	6.072	26.638	182	274	40	33.206
25-29	70.765	84.768	95	422	29	156.079	39.807	123.798	592	1.003	101	165.301
30	8.617	25.035	50	122	8	33.832	5.818	29.122	189	289	31	35.449
31	8.066	28.147	58	189	12	36.472	6.375	32.039	225	348	30	39.017
32	6.954	28.586	79	210	15	35.844	5.736	32.041	348	380	35	38.540
33	5.560	29.686	82	234	18	35.580	5.263	32.077	286	351	44	38.021
34	5.138	27.708	75	196	26	33.143	4.619	29.878	377	384	44	35.302
30-34	34.335	139.162	344	951	79	174.871	27.811	155.157	1.425	1.752	184	186.329
35	5.219	28.508	110	245	19	34.101	5.412	29.555	478	369	44	35.858
36	4.477	29.396	91	270	27	34.261	4.383	30.655	483	403	66	35.990
37	3.969	29.706	96	245	26	34.042	4.725	30.253	520	425	49	35.972
38	4.025	28.433	92	229	26	32.805	4.252	29.225	582	422	62	34.543
39	3.491	29.003	114	310	26	32.944	4.654	28.672	643	399	50	34.418
35-39	21.181	145.046	503	1.299	124	168.153	23.426	148.360	2.706	2.018	271	176.781
40	3.542	29.893	120	340	34	33.929	4.405	29.701	804	446	68	35.424
41	3.596	31.494	153	329	43	35.615	4.969	30.168	917	476	66	36.596
42	3.244	29.346	168	346	45	33.149	4.465	28.245	1.023	485	84	34.302
43	3.183	28.702	178	318	40	32.421	4.480	27.535	1.158	503	84	33.760
44	3.160	29.502	199	400	42	33.303	4.576	27.551	1.291	544	85	34.047
40-44	16.725	148.937	818	1.733	204	168.417	22.895	143.200	5.193	2.454	387	174.129



## Segue Tav. 3 — Popolazione presente per sesso, età e stato civile

## B - REGIONI

ETÀ (anni)	M A S C H I						F E M M I N E					
	Celibi	Coniugati	Vedovi	Separati legal- mente	Divor- ziati	Totale	Nubili	Coniugate	Vedove	Separate legal- mente	Divor- ziate	Totale
Segue LAZIO												
45	3.137	28.810	232	380	37	32.596	4.700	27.638	1.461	525	78	34.402
46	3.125	27.697	247	434	47	31.550	4.632	25.890	1.684	544	82	32.832
47	3.385	28.323	294	439	36	32.477	4.994	26.815	1.993	623	94	34.519
48	2.901	27.848	305	468	58	31.580	4.623	25.908	2.177	580	82	33.370
49	2.487	27.824	354	451	57	31.173	4.903	25.977	2.615	620	85	34.200
45-49	15.035	140.502	1.432	2.172	235	159.376	23.852	132.228	9.930	2.892	421	169.323
50	2.399	25.889	335	457	60	29.140	4.733	24.353	2.732	593	94	32.505
51	2.593	27.889	438	456	59	31.435	4.921	26.111	3.538	579	87	35.236
52	1.418	15.216	245	259	38	17.176	2.936	13.332	2.087	323	44	18.722
53	1.349	13.583	280	221	29	15.462	2.842	12.597	2.004	354	46	17.843
54	1.552	15.293	350	280	33	17.508	3.018	13.150	2.634	319	51	19.172
50-54	9.311	97.870	1.648	1.673	219	110.721	18.450	89.543	12.995	2.168	322	123.478
55	1.777	18.361	484	354	36	21.012	3.431	16.343	3.272	363	41	23.450
56	2.101	22.322	639	395	43	25.500	3.991	18.697	4.466	431	41	27.626
57	1.999	20.915	677	405	41	24.037	4.062	18.266	4.493	411	48	27.280
58	2.036	22.479	868	375	38	25.796	4.061	18.228	5.262	375	43	27.969
59	1.997	20.563	862	359	48	23.829	3.856	17.158	5.207	350	30	26.601
55-59	9.910	104.640	3.530	1.888	206	120.174	19.401	88.692	22.700	1.930	203	132.926
60	2.272	20.118	970	342	35	23.737	3.713	15.891	5.452	323	38	25.417
61	1.956	19.583	1.094	350	43	23.026	3.611	15.809	5.582	272	38	25.312
62	1.981	18.702	1.182	332	40	22.237	3.551	14.792	6.151	286	29	24.809
63	1.809	17.463	1.224	334	23	20.853	3.331	13.117	6.174	279	35	22.936
64	1.640	15.541	1.359	247	31	18.818	3.261	11.906	6.005	254	21	21.447
60-64	9.658	91.407	5.829	1.605	172	108.671	17.467	71.515	29.364	1.414	161	119.921
65	1.614	15.277	1.377	270	27	18.565	2.942	10.642	6.425	213	17	20.239
66	1.544	13.782	1.514	234	27	17.101	2.949	10.282	6.550	205	28	20.014
67	1.441	12.645	1.506	194	26	15.812	2.610	9.219	6.481	176	17	18.503
68	1.204	10.941	1.493	179	20	13.837	2.461	8.100	6.421	158	12	17.152
69	1.180	10.643	1.582	152	25	13.582	2.404	7.386	6.765	126	17	16.698
65-69	6.983	63.288	7.472	1.029	125	78.897	13.366	45.629	32.642	878	91	92.606
70	1.184	9.569	1.676	148	8	12.585	2.420	6.411	6.631	121	13	15.596
71	1.024	9.470	1.949	126	15	12.584	2.164	6.460	7.142	82	8	15.856
72	728	7.701	1.839	128	13	10.409	1.818	5.259	6.924	93	10	14.104
73	638	6.820	1.840	94	10	9.402	1.790	4.611	6.860	90	14	13.365
74	578	5.871	1.800	95	8	8.352	1.721	4.007	6.700	95	13	12.536
70-74	4.152	39.431	9.104	591	54	53.332	9.913	26.748	34.257	481	58	71.457
75	486	4.814	1.640	63	10	7.013	1.505	3.355	6.556	49	7	11.472
76	471	4.300	1.563	58	4	6.396	1.519	2.960	6.398	61	11	10.949
77	418	3.927	1.620	54	5	6.024	1.396	2.325	6.088	58	7	9.874
78	456	3.567	1.613	50	6	5.692	1.266	2.105	5.848	46	5	9.270
79	380	3.001	1.488	50	5	4.924	1.146	1.715	5.448	25	5	8.339
75-79	2.211	19.609	7.924	275	30	30.049	6.832	12.460	30.338	239	35	49.904
80-84	1.371	9.073	6.651	109	9	17.253	4.114	4.308	21.159	99	12	29.692
85-89	606	2.774	3.694	34	4	7.112	1.762	979	9.994	33	7	12.775
90-94	250	483	1.088	8	-	1.829	520	139	2.590	13	1	3.263
95-99	186	59	191	1	-	437	209	23	485	-	-	717
100 E PIU'	10	5	2	-	-	17	9	2	7	-	-	18
TOTALE	1.154.822	1.110.332	50.491	13.888	1.502	2.331.035	1.067.957	1.128.338	216.809	17.736	2.274	2.433.114

## Seque TAV. 3 — Popolazione presente per sesso, età e stato civile

## B - REGIONI

ETÀ (anni)	M A S C H I						F E M M I N E					
	Celli	Coniugati	Vedovi	Separati legal- mente	Divor- ziati	Totale	Nubili	Coniugate	Vedove	Separate legal- mente	Divor- ziate	Totale
ABRUZZI												
0	8.544	-	-	-	-	8.544	7.989	-	-	-	-	7.989
1	8.629	-	-	-	-	8.629	8.015	-	-	-	-	8.015
2	8.926	-	-	-	-	8.926	8.453	-	-	-	-	8.453
3	9.091	-	-	-	-	9.091	8.650	-	-	-	-	8.650
4	9.254	-	-	-	-	9.254	8.809	-	-	-	-	8.809
MENO DI 5	44.444	-	-	-	-	44.444	41.916	-	-	-	-	41.916
5	9.647	-	-	-	-	9.647	9.139	-	-	-	-	9.139
6	10.072	-	-	-	-	10.072	9.411	-	-	-	-	9.411
7	10.252	-	-	-	-	10.252	9.230	-	-	-	-	9.230
8	9.575	-	-	-	-	9.575	9.054	-	-	-	-	9.054
9	9.416	-	-	-	-	9.416	8.989	-	-	-	-	8.989
5-9	48.962	-	-	-	-	48.962	45.823	-	-	-	-	45.823
10	9.438	-	-	-	-	9.438	8.928	-	-	-	-	8.928
11	9.756	-	-	-	-	9.756	9.356	-	-	-	-	9.356
12	9.258	-	-	-	-	9.258	8.754	-	-	-	-	8.754
13	8.876	-	-	-	-	8.876	8.499	4	1	-	-	8.504
14	8.828	-	-	-	-	8.828	8.476	23	2	-	1	8.502
10-14	46.156	-	-	-	-	46.156	44.013	27	3	-	1	44.044
15	9.089	1	-	-	1	9.091	8.518	55	3	-	-	8.576
16	8.691	11	4	-	2	8.708	8.312	178	1	-	1	8.492
17	8.505	19	1	1	1	8.527	7.932	354	3	1	-	8.290
18	7.682	41	3	1	2	7.729	7.132	738	-	3	1	7.874
19	8.541	84	1	2	2	8.630	6.457	1.339	4	1	2	7.803
15-19	42.508	156	9	4	8	42.685	38.351	2.664	11	5	4	41.035
20	8.404	139	2	-	-	8.545	5.777	2.032	1	4	2	7.816
21	7.132	320	2	1	-	7.455	5.265	2.720	8	1	1	7.995
22	6.537	675	7	2	-	7.221	4.247	3.590	23	7	1	7.868
23	6.169	1.275	22	3	1	7.470	3.762	4.414	71	7	1	8.255
24	5.122	1.790	1	-	3	6.916	2.624	4.837	17	8	2	7.488
20-24	33.364	4.199	34	6	4	37.607	21.675	17.593	120	27	7	39.422
25	4.081	2.320	4	1	1	6.407	2.058	4.826	21	10	-	6.915
26	2.717	2.258	5	1	1	4.982	1.390	4.050	17	6	1	5.504
27	2.576	3.082	6	4	-	5.668	1.205	4.780	37	8	1	6.031
28	2.073	3.310	9	5	-	5.397	1.058	5.001	31	16	2	6.108
29	1.745	3.724	7	11	2	5.489	934	4.890	45	20	2	5.891
25-29	13.192	14.694	31	22	4	27.943	6.645	23.587	151	60	6	30.449
30	1.570	4.380	5	9	1	5.965	909	5.414	57	16	1	6.397
31	1.726	5.308	14	14	1	7.063	1.079	6.420	86	23	3	7.611
32	1.431	5.385	28	9	2	6.855	1.010	6.426	98	25	2	7.561
33	1.103	5.686	11	13	3	6.816	864	6.290	89	18	1	7.262
34	1.096	5.628	11	29	3	6.767	846	6.286	109	34	1	7.276
30-34	6.926	26.387	69	74	10	33.466	4.708	30.836	439	116	8	36.107
35	1.090	5.726	35	19	3	6.873	1.007	6.429	142	26	5	7.609
36	947	5.937	7	22	3	6.916	808	6.667	111	22	-	7.608
37	782	6.200	25	21	10	7.038	851	6.610	143	26	3	7.633
38	770	6.166	19	19	4	6.978	859	6.777	181	30	4	7.851
39	761	6.040	27	20	3	6.851	879	6.454	183	27	-	7.543
35-39	4.350	30.069	113	101	23	34.656	4.404	32.937	760	131	12	38.244
40	786	6.605	26	19	2	7.438	969	6.877	222	36	7	8.111
41	754	7.086	36	23	3	7.902	986	7.281	265	33	2	8.567
42	691	6.432	26	33	4	7.186	925	6.709	271	34	7	7.946
43	680	6.697	31	31	2	7.441	972	6.700	292	40	4	8.008
44	683	7.062	37	31	2	7.815	1.040	7.021	339	42	7	8.449
40-44	3.594	33.882	156	137	13	37.782	4.892	34.588	1.389	185	27	41.081

## Segue Tav. 3 — Popolazione presente per sesso, età e stato civile

## B - REGIONI

ETÀ (anni)	M A S C H I						F E M M I N E					
	Cellibi	Coniugati	Vedovi	Separati legal- mente	Divor- ziati	Totale	Nubili	Coniugate	Vedove	Separate legal- mente	Divor- ziate	Totale
Segue ABRUZZI												
45	633	6.958	50	29	9	7.679	1.046	6.757	339	35	7	8.184
46	605	6.678	62	28	3	7.376	1.052	6.591	437	43	7	8.130
47	691	6.651	81	33	9	7.465	1.077	6.691	526	36	8	8.338
48	579	6.641	75	32	-	7.327	1.043	6.422	563	26	4	8.058
49	571	6.787	88	36	5	7.487	1.105	6.708	653	50	5	8.521
45-49	3.079	33.715	356	158	26	37.334	5.323	33.169	2.518	190	31	41.231
50	531	6.329	79	38	4	6.981	1.055	6.297	721	31	11	8.115
51	562	6.867	104	36	7	7.576	1.112	6.860	895	32	7	8.906
52	305	3.952	57	17	6	4.337	654	3.526	530	20	1	4.731
53	269	3.303	70	23	2	3.667	603	3.083	511	18	1	4.216
54	284	3.737	82	23	3	4.129	617	3.402	602	17	3	4.641
50-54	1.951	24.188	392	137	22	26.690	4.041	23.168	3.259	118	23	30.609
55	403	4.960	117	34	4	5.518	828	4.498	887	22	8	6.243
56	442	5.834	140	25	4	6.445	947	5.396	1.083	32	6	7.464
57	436	5.602	154	34	2	6.228	888	4.954	1.047	20	3	6.912
58	440	5.774	178	28	5	6.425	904	5.191	1.217	31	4	7.347
59	410	5.580	220	26	4	6.240	877	4.801	1.214	29	4	6.925
55-59	2.131	27.750	809	147	19	30.856	4.444	24.840	5.448	134	25	34.891
60	429	5.386	248	25	1	6.089	882	4.588	1.320	26	1	6.817
61	410	6.000	298	28	6	6.742	931	4.853	1.465	21	3	7.273
62	497	5.685	295	26	9	6.512	910	4.682	1.520	39	1	7.152
63	447	5.112	284	26	1	5.870	870	4.062	1.499	24	2	6.457
64	401	4.674	362	36	3	5.476	788	3.763	1.544	20	2	6.117
60-64	2.184	26.857	1.487	141	20	30.689	4.381	21.948	7.348	130	9	33.816
65	414	4.767	417	25	7	5.630	848	3.794	1.600	16	4	6.262
66	388	4.448	480	27	5	5.348	751	3.636	1.737	13	3	6.140
67	358	3.997	434	21	6	4.816	747	3.000	1.660	16	1	5.424
68	314	3.329	433	8	4	4.088	638	2.657	1.650	11	2	4.958
69	302	3.531	551	22	1	4.407	679	2.633	1.797	13	-	5.122
65-69	1.776	20.072	2.315	103	23	24.289	3.663	15.720	8.444	69	10	27.906
70	346	3.366	546	18	3	4.279	653	2.470	1.948	11	1	5.083
71	323	3.309	620	16	1	4.269	655	2.379	2.026	19	1	5.080
72	191	2.655	585	14	1	3.446	508	2.078	1.965	12	1	4.564
73	157	2.147	569	14	1	2.888	452	1.774	2.041	15	1	4.283
74	137	1.858	555	9	1	2.560	406	1.466	1.897	8	1	3.778
70-74	1.154	13.335	2.875	71	7	17.442	2.674	10.167	9.877	65	5	22.788
75	114	1.554	515	5	1	2.189	389	1.360	1.878	7	3	3.637
76	144	1.339	436	5	-	1.924	369	1.120	1.853	9	-	3.351
77	118	1.276	507	7	2	1.910	351	955	1.840	8	-	3.154
78	116	1.201	530	5	-	1.852	352	863	1.892	5	-	3.112
79	109	1.045	528	6	1	1.689	277	638	1.738	4	-	2.657
75-79	601	6.415	2.516	28	4	9.564	1.738	4.936	9.201	33	3	15.911
80-84	397	3.267	2.280	16	4	5.964	1.008	1.719	6.814	15	-	9.556
85-89	179	1.100	1.438	5	1	2.723	403	342	3.499	5	-	4.249
90-94	73	212	457	-	-	742	126	60	1.116	2	-	1.304
95-99	49	9	73	-	-	131	65	5	180	-	-	250
100 E PIU'	1	-	-	-	-	1	3	1	8	-	-	12
TOTALE	257.071	266.307	15.410	1.150	188	540.126	240.296	278.307	60.585	1.285	171	580.644

## Segue Tav. 3 — Popolazione presente per sesso, età e stato civile

## B - REGIONI

E T A (anni)	M A S C H I						F E M M I N E					
	Celibi	Coniugati	Vedovi	Separati legal- mente	Divor- ziati	Totale	Nubili	Coniugate	Vedove	Separate legal- mente	Divor- ziate	Totale
MOLISE												
0	2.273	-	-	-	-	2.273	2.242	-	-	-	-	2.242
1	2.304	-	-	-	-	2.304	2.180	-	-	-	-	2.180
2	2.419	-	-	-	-	2.419	2.312	-	-	-	-	2.312
3	2.447	-	-	-	-	2.447	2.270	-	-	-	-	2.270
4	2.482	-	-	-	-	2.482	2.472	-	-	-	-	2.472
MENO DI 5	11.925	-	-	-	-	11.925	11.476	-	-	-	-	11.476
5	2.634	-	-	-	-	2.634	2.580	-	-	-	-	2.580
6	2.648	-	-	-	-	2.648	2.508	-	-	-	-	2.508
7	2.762	-	-	-	-	2.762	2.563	-	-	-	-	2.563
8	2.612	-	-	-	-	2.612	2.484	-	-	-	-	2.484
9	2.708	-	-	-	-	2.708	2.459	-	-	-	-	2.459
5-9	13.364	-	-	-	-	13.364	12.594	-	-	-	-	12.594
10	2.708	-	-	-	-	2.708	2.495	-	-	-	-	2.495
11	2.839	-	-	-	-	2.839	2.741	-	-	-	-	2.741
12	2.471	-	-	-	-	2.471	2.504	-	-	-	-	2.504
13	2.484	-	-	-	-	2.484	2.443	-	-	-	-	2.443
14	2.473	-	-	-	-	2.473	2.349	8	-	-	-	2.357
10-14	12.975	-	-	-	-	12.975	12.532	8	-	-	-	12.540
15	2.521	-	-	-	-	2.521	2.389	21	-	-	-	2.410
16	2.462	4	-	-	-	2.466	2.310	63	-	-	-	2.373
17	2.188	8	-	-	1	2.197	2.251	149	-	-	-	2.400
18	2.007	19	-	-	-	2.026	1.922	253	1	-	-	2.176
19	2.006	55	2	-	-	2.063	1.708	418	-	-	-	2.126
15-19	11.184	86	2	1	-	11.273	10.580	904	1	-	-	11.485
20	1.602	55	-	-	-	1.657	1.448	534	2	-	-	1.984
21	1.584	112	-	-	-	1.696	1.204	704	4	1	-	1.913
22	1.560	255	5	-	-	1.820	1.056	1.009	11	1	-	2.077
23	1.365	431	10	-	-	1.806	869	1.109	34	-	-	2.012
24	1.077	518	-	2	-	1.597	662	1.179	10	-	-	1.851
20-24	7.188	1.371	15	2	-	8.576	5.239	4.535	61	2	-	9.837
25	861	622	5	2	1	1.491	525	1.086	8	2	-	1.621
26	654	600	1	1	-	1.256	372	1.026	14	4	-	1.416
27	495	726	-	3	-	1.224	310	1.133	8	4	-	1.455
28	443	749	2	4	-	1.198	246	1.009	6	2	-	1.263
29	380	856	2	-	-	1.238	222	1.110	16	1	-	1.349
25-29	2.833	3.553	10	10	1	6.407	1.675	5.364	52	13	-	7.104
30	359	1.072	1	-	-	1.432	220	1.351	12	3	-	1.586
31	376	1.287	-	1	-	1.664	271	1.626	21	3	-	1.921
32	327	1.342	7	1	-	1.677	288	1.637	32	2	2	1.961
33	229	1.328	1	4	-	1.562	210	1.596	24	2	-	1.832
34	254	1.391	5	3	-	1.653	202	1.617	32	3	-	1.854
30-34	1.545	6.420	14	9	-	7.988	1.191	7.827	121	13	2	9.154
35	262	1.442	10	1	-	1.715	274	1.780	71	9	-	2.134
36	191	1.489	8	2	-	1.690	204	1.696	45	4	1	1.950
37	187	1.649	9	3	-	1.848	254	1.809	25	3	-	2.091
38	200	1.649	5	4	-	1.858	278	1.760	61	5	-	2.104
39	151	1.641	6	-	1	1.799	227	1.729	49	1	1	2.007
35-39	991	7.870	38	10	1	8.910	1.237	8.774	251	22	2	10.286
40	170	1.789	14	3	-	1.976	256	1.783	58	7	1	2.105
41	166	1.688	7	4	1	1.866	258	1.919	64	8	1	2.250
42	140	1.658	18	4	1	1.821	269	1.819	74	5	-	2.167
43	141	1.709	14	3	1	1.868	256	1.777	82	6	-	2.121
44	146	1.797	14	4	1	1.962	291	1.920	71	8	1	2.291
40-44	763	8.641	67	18	4	9.493	1.330	9.218	349	34	3	10.934

## Segue TAV. 3 — Popolazione presente per sesso, età e stato civile

## B - REGIONI

ETÀ (anni)	M A S C H I						F E M M I N E					
	Celibi	Coniugati	Vedovi	Separati legal- mente	Divor- ziati	Totale	Nubili	Coniugate	Vedove	Separate legal- mente	Divor- ziate	Totale
Segue MOLISE												
45	140	1.750	19	2	-	1.911	270	1.848	108	3	5	2.234
46	147	1.690	19	3	-	1.859	259	1.708	107	4	-	2.078
47	154	1.713	18	1	-	1.886	266	1.716	137	4	-	2.123
48	125	1.602	23	6	1	1.757	258	1.675	153	4	1	2.091
49	129	1.760	20	3	1	1.913	287	1.901	202	9	1	2.400
45-49	695	8.515	99	15	2	9.326	1.340	8.848	707	24	7	10.926
50	111	1.695	34	4	-	1.844	267	1.751	201	7	-	2.226
51	144	1.738	20	6	-	1.908	281	1.817	233	10	2	2.343
52	67	866	21	5	-	959	155	855	146	3	-	1.159
53	70	781	14	1	1	867	144	795	125	2	-	1.066
54	62	952	23	7	1	1.045	168	916	167	4	-	1.255
50-54	454	6.032	112	23	2	6.623	1.015	6.134	872	26	2	8.049
55	94	1.279	24	2	-	1.399	216	1.306	251	4	-	1.777
56	107	1.667	48	5	1	1.828	276	1.503	302	9	-	2.090
57	112	1.628	52	5	-	1.797	213	1.428	302	5	-	1.948
58	109	1.603	57	1	1	1.771	267	1.433	336	8	-	2.044
59	103	1.541	84	8	-	1.736	208	1.452	322	8	-	1.990
55-59	525	7.718	265	21	2	8.531	1.180	7.122	1.513	34	-	9.849
60	115	1.576	81	8	-	1.780	226	1.410	397	5	-	2.038
61	134	1.711	110	2	-	1.957	264	1.422	406	6	-	2.098
62	129	1.666	106	7	-	1.908	257	1.494	437	3	-	2.191
63	98	1.462	114	4	-	1.678	213	1.206	401	4	1	1.825
64	96	1.474	136	3	1	1.710	217	1.215	457	4	-	1.893
60-64	572	7.889	547	24	1	9.033	1.177	6.747	2.098	22	1	10.045
65	90	1.444	158	8	-	1.700	209	1.214	460	4	-	1.887
66	98	1.425	198	5	1	1.727	196	1.151	556	5	-	1.908
67	95	1.088	133	3	-	1.319	185	966	455	5	-	1.611
68	74	965	153	3	-	1.195	159	812	482	2	-	1.455
69	88	1.071	171	1	1	1.332	140	818	517	6	-	1.481
65-69	445	5.993	813	20	2	7.273	889	4.961	2.470	22	-	8.342
70	82	976	165	4	-	1.227	158	718	494	2	-	1.372
71	79	986	243	-	-	1.308	186	761	604	7	-	1.558
72	42	764	215	1	-	1.022	123	608	598	2	-	1.331
73	41	638	168	3	1	851	127	523	562	-	-	1.212
74	21	519	154	2	-	696	96	428	494	4	-	1.022
70-74	265	3.883	945	10	1	5.104	690	3.038	2.752	15	-	6.495
75	28	411	159	-	-	598	92	358	551	2	-	1.003
76	32	379	146	1	-	558	84	279	525	3	-	891
77	24	357	149	1	-	531	94	280	539	2	-	915
78	27	328	171	2	-	528	80	230	496	1	-	807
79	31	306	147	1	-	485	79	203	523	1	-	806
75-79	142	1.781	772	5	-	2.700	429	1.350	2.634	9	-	4.422
80-84	94	853	639	1	-	1.587	222	456	1.906	5	-	2.589
85-89	48	276	437	1	-	762	92	95	1.017	1	-	1.205
90-94	16	52	125	1	-	194	22	10	258	-	-	290
95-99	7	4	21	-	-	32	20	3	49	-	-	72
100 E PIU'	2	-	-	-	-	2	3	-	-	-	-	3
TOTALE	66.033	70.937	4.921	171	16	142.078	64.933	75.394	17.111	242	17	157.697

## Segue Tav. 3 — Popolazione presente per sesso, età e stato civile

## B - REGIONI

ETÀ (anni)	M A S C H I						F E M M I N E					
	Celibi	Coniugati	Vedovi	Separati legal- mente	Divor- ziati	Totale	Nubli	Coniugate	Vedove	Separate legal- mente	Divor- ziate	Totale
CAMPANIA												
0	52.879	-	-	-	-	52.879	49.619	-	-	-	-	49.619
1	51.701	-	-	-	-	51.701	48.592	-	-	-	-	48.592
2	52.524	-	-	-	-	52.524	50.186	-	-	-	-	50.186
3	53.918	-	-	-	-	53.918	50.827	-	-	-	-	50.827
4	54.081	-	-	-	-	54.081	51.641	-	-	-	-	51.641
MENO DI 5	265.103	-	-	-	-	265.103	250.865	-	-	-	-	250.865
5	55.368	-	-	-	-	55.368	52.490	-	-	-	-	52.490
6	56.054	-	-	-	-	56.054	53.387	-	-	-	-	53.387
7	56.651	-	-	-	-	56.651	53.529	-	-	-	-	53.529
8	54.434	-	-	-	-	54.434	52.129	-	-	-	-	52.129
9	53.133	-	-	-	-	53.133	50.493	-	-	-	-	50.493
5-9	275.640	-	-	-	-	275.640	262.028	-	-	-	-	262.028
10	52.995	-	-	-	-	52.995	49.441	-	-	-	-	49.441
11	55.183	-	-	-	-	55.183	51.460	-	-	-	-	51.460
12	49.306	-	-	-	-	49.306	46.376	-	-	-	-	46.376
13	48.274	1	-	-	-	48.275	45.010	21	3	-	-	45.034
14	46.086	3	-	-	-	46.089	43.515	216	5	3	2	43.741
10-14	251.844	4	-	-	-	251.848	235.802	237	8	3	2	236.052
15	46.286	18	1	1	-	46.306	44.112	490	17	2	6	44.627
16	45.165	110	6	1	2	45.284	42.880	1.129	15	6	4	44.034
17	41.926	188	9	3	2	42.128	40.540	2.065	15	8	1	42.629
18	38.450	487	11	3	2	38.953	36.727	3.316	15	11	2	40.071
19	37.167	869	9	4	1	38.050	32.998	5.358	12	13	1	38.382
15-19	208.994	1.672	36	12	7	210.721	197.257	12.358	74	40	14	209.743
20	33.666	1.285	5	2	1	34.959	30.682	7.853	23	27	-	38.585
21	35.828	2.216	9	7	3	38.063	30.017	10.662	31	25	3	40.738
22	32.681	4.399	25	17	1	37.123	24.169	14.692	103	39	4	39.007
23	31.302	7.445	96	20	4	38.867	22.290	18.470	284	75	7	41.126
24	25.762	10.085	14	26	3	35.890	16.703	20.870	83	60	3	37.719
20-24	159.239	25.430	149	72	12	184.902	123.861	72.547	524	226	17	197.175
25	22.129	13.527	19	30	-	35.705	14.069	23.006	87	80	2	37.244
26	15.889	13.967	34	41	2	29.933	9.978	20.810	103	77	7	30.975
27	11.701	15.220	25	42	3	26.991	7.961	20.859	117	76	4	29.017
28	10.391	17.927	29	52	1	28.400	7.205	22.765	155	100	7	30.232
29	8.149	19.519	35	40	3	27.746	6.565	22.995	153	109	6	29.828
25-29	68.259	80.160	142	205	9	148.775	45.778	110.435	615	442	26	157.296
30	7.452	21.013	37	59	2	28.563	6.190	24.379	196	107	8	30.880
31	7.462	24.621	73	56	4	32.216	6.958	27.108	293	145	3	34.507
32	6.116	24.713	101	75	11	31.016	5.970	27.213	436	136	6	33.761
33	4.404	24.904	68	80	6	29.462	5.025	26.911	342	135	8	32.421
34	4.241	23.760	77	74	3	28.155	4.655	25.701	378	176	13	30.923
30-34	29.675	119.011	356	344	26	149.412	28.798	131.312	1.645	699	38	162.492
35	5.116	24.724	123	110	11	30.084	5.953	26.018	682	149	9	32.811
36	3.478	25.520	74	98	9	29.179	4.225	26.546	494	166	14	31.445
37	3.162	25.612	99	97	7	28.977	4.465	26.451	569	234	10	31.729
38	3.229	25.981	117	116	12	29.455	4.287	26.848	601	189	12	31.937
39	2.909	26.649	112	102	6	29.778	4.318	27.050	726	195	16	32.305
35-39	17.894	128.486	525	523	45	147.473	23.248	132.913	3.072	933	61	160.227
40	2.927	27.164	129	137	9	30.366	4.410	27.573	835	213	14	33.045
41	3.324	28.705	163	127	15	32.334	4.993	28.545	933	236	25	34.732
42	2.713	26.361	159	155	9	29.397	4.410	26.128	993	233	25	31.789
43	2.723	26.515	210	182	14	29.644	4.347	26.197	1.165	203	20	31.932
44	2.544	26.962	200	154	11	29.871	4.512	25.586	1.309	264	20	31.691
40-44	14.231	135.707	861	755	58	151.612	22.672	134.029	5.235	1.149	104	163.189

## Segue Tav. 3 — Popolazione presente per sesso, età e stato civile

## B - REGIONI

ETÀ (anni)	M A S C H I						F E M M I N E					
	Celibi	Coniugati	Vedovi	Separati legal- mente	Divor- ziati	Totale	Nubili	Coniugate	Vedove	Separate legal- mente	Divor- ziate	Totale
Segue CAMPANIA												
45	2.611	25.932	267	187	14	29.011	4.468	25.517	1.492	246	20	31.743
46	2.744	25.580	270	173	9	28.776	4.662	24.780	1.631	264	22	31.359
47	3.218	25.452	366	192	14	29.242	5.312	24.691	1.964	294	18	32.279
48	2.307	23.877	311	191	17	26.703	4.357	23.278	2.023	298	23	29.979
49	2.138	23.483	360	207	22	26.210	4.541	23.339	2.317	283	17	30.497
45-49	13.018	124.324	1.574	950	76	139.942	23.340	121.605	9.427	1.385	100	155.857
50	2.084	22.466	402	225	22	25.199	4.283	22.019	2.578	271	24	29.175
51	2.284	23.377	436	219	22	26.338	4.678	22.781	2.941	303	19	30.722
52	1.325	13.660	299	121	14	15.419	2.716	12.752	1.866	172	14	17.520
53	1.273	12.803	318	117	10	14.521	2.887	12.305	2.077	145	15	17.429
54	1.388	14.069	362	151	18	15.988	2.881	12.775	2.313	187	18	18.174
50-54	8.354	86.375	1.817	833	86	97.465	17.445	82.632	11.775	1.078	90	113.020
55	1.602	16.463	527	160	16	18.768	3.377	15.231	2.928	207	11	21.754
56	1.818	19.936	674	192	13	22.633	3.900	17.715	3.891	231	17	25.754
57	1.738	19.585	792	186	17	22.318	3.758	17.141	4.102	227	13	25.241
58	1.764	20.115	920	192	8	22.999	3.897	17.305	4.588	191	14	25.995
59	1.712	18.677	1.000	171	11	21.571	3.657	15.792	4.559	162	13	24.183
55-59	8.634	94.776	3.913	901	65	108.289	18.589	83.184	20.068	1.018	68	122.927
60	2.414	17.682	1.048	170	15	21.329	4.019	14.386	4.663	156	8	23.232
61	1.917	18.341	1.190	169	10	21.627	3.731	15.007	5.204	169	13	24.124
62	2.441	17.340	1.257	154	8	21.200	4.046	14.264	5.644	158	10	24.122
63	2.292	16.013	1.385	142	12	19.844	3.887	13.259	5.715	133	8	23.002
64	2.094	14.071	1.423	112	10	17.710	3.684	11.529	5.278	116	5	20.612
60-64	11.158	83.447	6.303	747	55	101.710	19.367	68.445	26.504	732	44	115.092
65	2.101	13.993	1.507	123	7	17.731	3.610	10.950	5.924	104	9	20.597
66	2.004	13.002	1.666	119	10	16.801	3.464	10.324	6.077	113	12	19.990
67	1.949	11.984	1.718	101	6	15.758	3.333	9.532	6.272	122	4	19.263
68	1.674	10.581	1.735	73	6	14.069	3.052	8.249	5.970	77	7	17.355
69	1.627	10.345	1.819	99	5	13.895	2.953	7.897	6.464	57	4	17.375
65-69	9.355	59.905	8.445	515	34	78.254	16.412	46.952	30.707	473	36	94.580
70	1.812	9.194	1.929	75	8	13.018	3.117	6.879	6.213	77	3	16.289
71	1.652	9.018	2.036	70	7	12.783	2.963	6.799	6.778	79	4	16.623
72	656	7.030	1.882	59	3	9.630	2.043	5.248	6.378	64	4	13.737
73	589	6.420	2.028	60	4	9.101	1.902	4.805	6.664	61	2	13.434
74	533	5.445	1.838	56	3	7.875	1.797	4.055	6.313	45	4	12.214
70-74	5.242	37.107	9.713	320	25	52.407	11.822	27.786	32.346	326	17	72.297
75	470	4.421	1.699	34	1	6.625	1.660	3.516	5.971	39	1	11.187
76	581	3.815	1.609	32	7	6.044	1.699	2.980	5.951	38	3	10.671
77	527	3.352	1.610	37	3	5.529	1.430	2.527	5.396	34	2	9.389
78	506	3.078	1.612	16	4	5.216	1.404	2.166	5.292	18	1	8.881
79	515	2.803	1.542	17	2	4.879	1.290	1.723	5.181	26	1	8.221
75-79	2.599	17.469	8.072	136	17	28.293	7.483	12.912	27.791	155	8	48.349
80-84	1.814	8.231	6.471	69	7	16.592	4.803	4.508	19.989	76	5	29.381
85-89	826	2.286	3.495	20	1	6.628	1.983	969	8.933	30	2	11.917
90-94	474	490	1.116	5	-	2.085	780	139	2.580	9	1	3.509
95-99	362	59	164	1	1	587	432	30	448	1	-	911
100 E PIU'	5	4	7	-	-	16	4	3	9	-	-	16
TOTALE	1.352.720	1.004.943	53.159	6.408	524	2.417.754	1.312.769	1.042.996	201.750	8.775	633	2.566.923

## Segue TAV. 3 — Popolazione presente per sesso, età e stato civile

## B - REGIONI

ETÀ (anni)	M A S C H I					F E M M I N E						
	Celli	Coniugati	Vedovi	Separati legal- mente	Divor- ziati	Totale	Nubili	Coniugate	Vedove	Separate legal- mente	Divor- ziate	Totale
PUGLIA												
0	35.994	-	-	-	-	35.994	33.809	-	-	-	-	33.809
1	35.713	-	-	-	-	35.713	33.513	-	-	-	-	33.513
2	36.468	-	-	-	-	36.468	35.102	-	-	-	-	35.102
3	37.362	-	-	-	-	37.362	35.374	-	-	-	-	35.374
4	37.259	-	-	-	-	37.259	35.448	-	-	-	-	35.448
MEMO DI 5	182.796	-	-	-	-	182.796	173.246	-	-	-	-	173.246
5	38.499	-	-	-	-	38.499	36.593	-	-	-	-	36.593
6	38.677	-	-	-	-	38.677	37.146	-	-	-	-	37.146
7	39.010	-	-	-	-	39.010	36.923	-	-	-	-	36.923
8	36.872	-	-	-	-	36.872	35.571	-	-	-	-	35.571
9	36.221	-	-	-	-	36.221	34.290	-	-	-	-	34.290
5-9	189.279	-	-	-	-	189.279	180.523	-	-	-	-	180.523
10	35.989	-	-	-	-	35.989	34.332	-	-	-	-	34.332
11	37.115	-	-	-	-	37.115	34.996	-	-	-	-	34.996
12	34.217	-	-	-	-	34.217	32.574	-	-	-	-	32.574
13	32.627	-	-	-	-	32.627	31.433	22	2	1	2	31.460
14	32.000	-	-	-	-	32.000	30.757	191	16	6	6	30.976
10-14	171.948	-	-	-	-	171.948	164.092	213	18	7	8	164.338
15	31.873	4	3	2	-	31.882	30.606	529	10	5	1	31.151
16	30.891	84	21	7	1	31.004	29.284	1.116	19	9	5	30.433
17	27.994	145	14	4	4	28.161	27.072	1.790	14	10	1	28.887
18	25.753	379	10	6	2	26.150	24.815	2.780	14	12	2	27.623
19	24.572	761	10	9	1	25.353	22.716	4.194	16	20	1	26.947
15-19	141.083	1.373	58	28	8	142.550	134.493	10.409	73	56	10	145.041
20	25.938	1.136	11	5	1	27.091	21.315	6.159	16	21	2	27.513
21	25.633	1.873	11	8	4	27.529	19.861	8.500	30	28	4	28.423
22	21.457	3.527	21	10	8	25.023	16.825	11.037	65	30	6	27.963
23	20.923	5.768	61	17	4	26.773	15.676	14.235	166	34	2	30.113
24	16.108	7.398	12	20	8	23.546	11.576	15.080	63	51	3	26.773
20-24	110.059	19.702	116	60	25	129.962	85.253	55.011	340	164	17	140.785
25	13.515	9.527	14	20	5	23.081	9.491	16.678	72	55	4	26.300
26	9.853	10.339	11	31	2	20.236	7.183	15.358	86	48	2	22.677
27	7.691	11.013	15	36	2	18.757	5.639	15.378	111	54	3	21.185
28	6.258	12.578	21	34	1	18.892	5.157	16.176	102	66	5	21.506
29	5.303	13.785	13	46	3	19.150	4.639	16.748	115	63	2	21.567
25-29	42.620	57.242	74	167	13	100.116	32.109	80.338	486	286	16	113.235
30	4.528	15.230	29	52	4	19.843	4.139	17.793	146	78	6	22.162
31	4.743	17.372	33	36	4	22.188	4.746	19.380	201	82	7	24.416
32	3.938	17.754	67	58	5	21.822	4.357	20.048	302	83	8	24.798
33	2.943	17.546	35	57	6	20.587	3.577	19.517	220	99	6	23.419
34	2.690	17.276	51	59	9	20.085	3.520	18.710	327	96	6	22.659
30-34	18.842	85.178	215	262	28	104.525	20.339	95.448	1.196	438	33	117.454
35	3.389	17.283	94	54	4	20.824	4.221	18.753	396	103	15	23.488
36	2.227	17.826	40	70	5	20.168	3.243	19.017	353	122	6	22.741
37	2.071	18.323	51	58	8	20.511	3.300	19.275	359	111	5	23.050
38	1.935	17.848	58	68	4	19.913	3.145	18.767	427	148	6	22.493
39	1.816	17.659	54	64	7	19.600	3.120	18.492	470	142	7	22.231
35-39	11.438	88.939	297	314	28	101.016	17.029	94.304	2.005	626	39	114.003
40	1.879	19.159	78	92	5	21.213	3.169	19.467	521	135	8	23.300
41	2.031	19.910	87	86	3	22.117	3.433	20.356	621	146	11	24.567
42	1.708	18.043	101	79	11	19.942	3.111	18.071	721	120	7	22.030
43	1.652	17.949	113	91	4	19.809	3.137	18.280	667	154	8	22.246
44	1.570	18.221	113	104	6	20.014	3.017	18.418	864	162	12	22.473
40-44	8.840	93.282	492	452	29	103.095	15.867	94.592	3.394	717	46	114.616



## Segue Tav. 3 — Popolazione presente per sesso, età e stato civile

## B - REGIONI

E T À (anni)	M A S C H I						F E M M I N E					
	Celibi	Coniugati	Vedovi	Separati legal- mente	Divor- ziati	Totale	Nubili	Coniugate	Vedove	Separate legal- mente	Divor- ziate	Totale
Segue PUGLIA												
45	1.634	18.208	118	109	5	20.074	3.052	17.653	909	174	7	21.795
46	1.586	17.179	153	104	10	19.032	3.031	16.235	1.034	165	15	20.480
47	1.955	17.514	173	124	4	19.770	3.382	16.787	1.208	162	11	21.550
48	1.384	17.222	190	101	10	18.907	2.817	17.038	1.302	168	7	21.332
49	1.317	17.170	217	135	8	18.847	2.895	17.022	1.498	199	17	21.631
45-49	7.876	87.293	851	573	37	96.630	15.177	84.735	5.951	868	57	106.788
50	1.227	15.610	231	127	16	17.211	2.589	15.636	1.593	185	9	20.012
51	1.563	18.015	294	137	14	20.023	3.076	17.336	2.039	194	9	22.654
52	800	9.838	185	78	6	10.907	1.662	9.221	1.218	96	3	12.200
53	786	9.008	182	95	7	10.078	1.679	8.528	1.254	105	7	11.573
54	864	9.640	227	91	6	10.828	1.674	8.679	1.387	98	5	11.843
50-54	5.240	62.111	1.119	528	49	69.047	10.680	59.400	7.491	678	33	78.282
55	963	11.773	273	107	10	13.126	2.009	10.720	1.862	87	9	14.687
56	1.113	14.086	446	124	7	15.776	2.370	12.622	2.303	124	10	17.429
57	1.179	14.221	435	108	8	15.951	2.284	12.535	2.600	118	3	17.540
58	1.254	15.047	568	129	8	17.006	2.389	13.012	2.897	116	5	18.419
59	1.193	14.257	555	106	12	16.123	2.224	12.145	2.867	110	-	17.346
55-59	5.702	69.384	2.277	574	45	77.982	11.276	61.034	12.529	555	27	85.421
60	1.657	13.810	663	122	4	16.256	2.684	11.602	3.065	99	4	17.454
61	1.302	14.102	747	129	9	16.289	2.352	11.423	3.432	103	5	17.315
62	1.587	13.021	902	91	4	15.605	2.623	10.747	3.455	83	6	16.914
63	1.590	12.447	912	114	8	15.071	2.522	10.149	3.663	83	2	16.419
64	1.534	11.625	965	114	2	14.240	2.333	9.241	3.726	93	4	15.397
60-64	7.670	65.005	4.189	570	27	77.461	12.514	53.162	17.341	461	21	83.499
65	1.506	11.074	951	89	4	13.624	2.209	8.343	3.884	72	3	14.511
66	1.485	10.414	1.168	90	2	13.159	2.145	8.231	4.173	83	5	14.637
67	1.262	8.827	1.069	71	4	11.233	2.068	6.658	3.866	64	6	12.662
68	1.114	8.012	1.016	82	5	10.229	1.910	6.125	3.935	69	1	12.040
69	1.087	7.498	1.097	64	6	9.752	1.758	5.604	4.043	41	2	11.448
65-69	6.454	45.825	5.301	396	21	57.997	10.090	34.961	19.901	329	17	65.298
70	1.150	7.050	1.193	44	4	9.441	1.891	5.170	3.993	41	2	11.097
71	1.047	7.538	1.402	59	2	10.048	1.810	5.431	4.817	43	4	12.105
72	450	5.972	1.369	64	3	7.858	1.178	4.263	4.611	32	1	10.085
73	366	5.546	1.479	42	1	7.434	1.165	3.920	4.911	39	1	10.036
74	340	4.595	1.384	24	2	6.345	1.028	3.334	4.545	29	2	8.938
70-74	3.353	30.701	6.827	233	12	41.126	7.072	22.118	22.877	184	10	52.261
75	278	3.896	1.208	31	2	5.415	917	2.743	4.240	19	1	7.920
76	357	3.437	1.264	18	-	5.076	909	2.396	4.281	31	3	7.620
77	347	2.990	1.275	19	2	4.633	895	2.066	4.187	20	5	7.173
78	340	2.950	1.307	9	1	4.607	869	1.715	4.134	18	-	6.736
79	286	2.646	1.348	13	-	4.293	748	1.495	4.112	13	1	6.369
75-79	1.608	15.919	6.402	90	5	24.024	4.338	10.415	20.954	101	10	35.818
80-84	1.159	7.970	5.702	53	5	14.889	2.637	3.834	15.817	47	3	22.338
85-89	522	2.642	3.373	20	1	6.558	1.101	777	7.421	14	3	9.316
90-94	259	532	1.070	2	-	1.863	440	107	2.244	3	1	2.795
95-99	202	53	155	-	-	410	196	12	358	-	-	566
100 E PIU'	13	4	3	-	-	20	3	3	7	1	1	15
TOTALE	916.963	733.155	38.521	4.322	333	1.693.294	898.475	760.873	140.403	5.535	352	1.805.638

Segue TAV. 3 — Popolazione presente per sesso, età e stato civile  
B - REGIONI

E T À (anni)	M A S C H I					F E M M I N E						
	Celibi	Coniugati	Vedovi	Separati legal- mente	Divor- ziati	Totale	Nubili	Coniugate	Vedove	Separate legal- mente	Divor- ziate	Totale
BASILICATA												
0	5.080	-	-	-	-	5.080	5.027	-	-	-	-	5.027
1	5.305	-	-	-	-	5.305	4.959	-	-	-	-	4.959
2	5.643	-	-	-	-	5.643	5.308	-	-	-	-	5.308
3	5.737	-	-	-	-	5.737	5.347	-	-	-	-	5.347
4	5.689	-	-	-	-	5.689	5.322	-	-	-	-	5.322
MEHO DI 5	27.454	-	-	-	-	27.454	25.963	-	-	-	-	25.963
5	5.679	-	-	-	-	5.679	5.591	-	-	-	-	5.591
6	5.932	-	-	-	-	5.932	5.746	-	-	-	-	5.746
7	6.007	-	-	-	-	6.007	5.602	-	-	-	-	5.602
8	5.877	-	-	-	-	5.877	5.553	-	-	-	-	5.553
9	6.017	-	-	-	-	6.017	5.550	-	-	-	-	5.550
5-9	29.512	-	-	-	-	29.512	28.042	-	-	-	-	28.042
10	5.806	-	-	-	-	5.806	5.690	-	-	-	-	5.690
11	6.085	-	-	-	-	6.085	5.954	-	-	-	-	5.954
12	5.537	-	-	-	-	5.537	5.327	-	-	-	-	5.327
13	5.344	-	-	-	-	5.344	5.229	3	1	-	-	5.233
14	5.221	-	-	-	-	5.221	5.081	12	14	2	-	5.109
10-14	27.993	-	-	-	-	27.993	27.281	15	15	2	-	27.313
15	5.322	1	-	3	-	5.326	5.277	35	6	-	-	5.318
16	4.669	11	10	1	-	4.691	4.776	75	5	2	-	4.858
17	4.272	14	12	4	-	4.302	4.426	194	5	3	-	4.628
18	3.591	25	7	2	-	3.625	4.006	365	8	-	-	4.379
19	3.256	45	2	2	-	3.305	3.594	636	12	4	-	4.246
15-19	21.110	96	31	12	-	21.249	22.079	1.305	36	9	-	23.429
20	2.321	61	7	1	-	2.390	3.050	1.062	8	5	-	4.125
21	3.100	139	4	6	1	3.250	2.843	1.383	6	2	4	4.238
22	2.904	408	3	1	3	3.319	2.204	1.889	13	1	6	4.113
23	2.778	612	3	1	1	3.395	1.962	2.207	14	6	5	4.194
24	2.171	855	2	2	5	3.035	1.430	2.255	19	-	2	3.706
20-24	13.274	2.075	19	11	10	15.389	11.489	8.796	60	14	17	20.376
25	1.707	1.034	3	1	-	2.745	1.006	2.312	5	4	2	3.329
26	1.237	1.058	4	2	3	2.304	747	2.022	7	3	1	2.780
27	1.002	1.281	2	1	2	2.288	636	2.122	18	2	2	2.780
28	849	1.541	5	-	-	2.395	512	2.228	19	3	-	2.762
29	716	1.735	3	8	2	2.464	504	2.326	21	6	-	2.857
25-29	5.511	6.649	17	12	7	12.196	3.405	11.010	70	18	5	14.508
30	745	2.049	5	5	1	2.805	488	2.645	22	7	3	3.165
31	786	2.537	5	3	3	3.334	552	3.158	36	6	-	3.752
32	671	2.622	6	10	4	3.313	507	3.218	52	11	1	3.789
33	521	2.775	11	8	-	3.315	468	3.249	40	12	-	3.769
34	545	2.769	11	8	2	3.335	505	3.295	42	7	1	3.850
30-34	3.268	12.752	38	34	10	16.102	2.520	15.565	192	43	5	18.325
35	542	2.915	12	4	1	3.474	464	3.306	68	9	2	3.849
36	445	2.960	6	3	-	3.414	459	3.458	77	9	-	4.003
37	403	3.134	10	9	2	3.558	454	3.544	80	7	-	4.085
38	388	3.160	17	7	1	3.573	439	3.474	90	10	1	4.014
39	340	3.058	15	10	-	3.423	424	3.281	103	8	-	3.816
35-39	2.118	15.227	60	33	4	17.442	2.240	17.063	418	43	3	19.767
40	339	3.201	13	10	1	3.564	420	3.368	99	9	3	3.899
41	342	3.326	16	9	-	3.693	442	3.548	137	16	1	4.144
42	280	3.009	28	11	-	3.328	444	3.264	150	12	-	3.870
43	266	3.154	22	7	2	3.451	431	3.151	129	14	-	3.725
44	308	3.160	25	4	-	3.497	455	3.230	151	14	1	3.851
40-44	1.535	15.850	104	41	3	17.533	2.192	16.561	666	65	5	19.489

## Segue Tav. 3 — Popolazione presente per sesso, età e stato civile

## B - REGIONI

ETÀ (anni)	M A S C H I						F E M M I N E					
	Cellibi	Coniugati	Vedovi	Separati legal- mente	Divor- ziati	Totale	Nubili	Coniugate	Vedove	Separate legal- mente	Divor- ziate	Totale
Segue BASILICATA												
45	296	3.164	32	10	1	3.503	421	3.201	166	13	2	3.803
46	277	2.927	28	10	2	3.244	431	2.862	182	14	1	3.490
47	304	2.947	28	8	1	3.288	448	2.938	203	16	1	3.606
48	230	3.010	33	7	3	3.283	393	3.068	238	19	1	3.719
49	233	2.759	44	10	2	3.048	417	2.997	247	13	1	3.675
45-49	1.340	14.807	165	45	9	16.366	2.110	15.066	1.036	75	6	18.293
50	204	2.613	42	13	-	2.872	408	2.754	314	14	3	3.493
51	206	2.777	41	13	1	3.038	438	3.035	381	21	2	3.877
52	125	1.497	24	7	1	1.654	272	1.490	198	10	2	1.972
53	112	1.284	32	7	4	1.439	198	1.288	216	10	-	1.712
54	141	1.460	33	7	3	1.644	259	1.415	231	6	-	1.911
50-54	788	9.631	172	47	9	10.647	1.575	9.982	1.340	61	7	12.965
55	159	1.942	50	11	1	2.163	290	1.946	328	12	1	2.577
56	181	2.451	75	7	-	2.714	339	2.358	417	14	-	3.128
57	167	2.401	92	11	-	2.671	300	2.196	422	6	-	2.924
58	191	2.712	83	17	-	3.003	309	2.335	515	6	1	3.166
59	202	2.620	99	8	1	2.930	310	2.224	497	12	4	3.047
55-59	900	12.126	399	54	2	13.481	1.548	11.059	2.179	50	6	14.842
60	197	2.671	133	16	1	3.018	315	2.300	588	10	1	3.214
61	186	2.599	144	14	2	2.945	293	2.202	596	16	3	3.110
62	210	2.739	165	8	1	3.123	378	2.181	636	9	-	3.204
63	232	2.483	215	9	1	2.940	351	2.022	657	13	1	3.444
64	216	2.403	203	11	1	2.834	311	1.931	704	8	-	2.954
60-64	1.041	12.895	860	58	6	14.860	1.648	10.636	3.181	56	5	15.526
65	226	2.181	211	8	2	2.628	289	1.676	634	8	-	2.607
66	197	2.026	228	9	-	2.460	298	1.609	718	6	-	2.631
67	167	1.790	218	9	1	2.185	275	1.353	679	3	1	2.311
68	177	1.653	209	7	1	2.047	268	1.294	720	7	1	2.290
69	149	1.482	232	6	2	1.871	272	1.114	692	5	-	2.083
65-69	916	9.132	1.098	39	6	11.191	1.402	7.046	3.443	29	2	11.922
70	164	1.435	280	7	1	1.887	252	1.092	760	5	-	2.109
71	168	1.426	278	5	-	1.877	241	1.039	869	10	1	2.160
72	91	1.215	289	6	1	1.602	160	843	832	5	-	1.840
73	54	1.101	281	8	-	1.444	168	734	825	10	-	1.737
74	63	943	272	3	-	1.281	154	709	880	7	-	1.750
70-74	540	6.120	1.400	29	2	8.091	975	4.417	4.166	37	1	9.596
75	40	735	242	4	1	1.022	147	510	762	3	-	1.422
76	49	576	251	3	-	879	141	437	742	3	-	1.323
77	59	551	240	4	-	854	123	400	747	5	-	1.275
78	40	524	247	1	1	813	120	299	776	4	-	1.199
79	54	472	265	3	-	794	80	240	708	4	1	1.033
75-79	242	2.858	1.245	15	2	4.362	611	1.886	3.735	19	1	6.252
80-84	146	1.351	1.010	3	-	2.510	335	607	2.596	6	-	3.544
85-89	72	465	614	3	-	1.154	156	118	1.247	2	-	1.523
90-94	30	75	187	2	-	294	54	15	346	3	-	418
95-99	26	9	29	-	-	64	20	1	43	-	-	64
100 E PIU'	2	-	1	-	-	3	2	-	5	-	-	7
TOTALE	137.818	122.118	7.449	438	70	267.893	135.647	131.148	24.774	532	63	292.164

## Segue TAV. 3 — Popolazione presente per sesso, età e stato civile

## B - REGIONI

E T À (anni)	M A S C H I						F E M M I N E					
	Cellibi	Coniugati	Vedovi	Separati legalmente	Divorziati	Totale	Nubili	Coniugate	Vedove	Separate legalmente	Divorziate	Totale
CALABRIA												
0	18.027	-	-	-	-	18.027	17.008	-	-	-	-	17.008
1	18.093	-	-	-	-	18.093	17.213	-	-	-	-	17.213
2	19.248	-	-	-	-	19.248	18.269	-	-	-	-	18.269
3	19.559	-	-	-	-	19.559	18.325	-	-	-	-	18.325
4	19.761	-	-	-	-	19.761	18.532	-	-	-	-	18.532
MENO DI 5	94.688	-	-	-	-	94.688	89.347	-	-	-	-	89.347
5	20.148	-	-	-	-	20.148	18.991	-	-	-	-	18.991
6	20.737	-	-	-	-	20.737	19.387	-	-	-	-	19.387
7	20.904	-	-	-	-	20.904	19.539	-	-	-	-	19.539
8	20.136	-	-	-	-	20.136	19.236	-	-	-	-	19.236
9	20.232	-	-	-	-	20.232	19.357	-	-	-	-	19.357
5-9	102.157	-	-	-	-	102.157	96.510	-	-	-	-	96.510
10	20.470	-	-	-	-	20.470	19.204	-	-	-	-	19.204
11	21.808	-	-	-	-	21.808	20.665	-	-	-	-	20.665
12	20.083	-	-	-	-	20.083	18.790	-	-	-	-	18.790
13	18.758	-	-	-	-	18.758	17.459	12	2	-	-	17.473
14	18.819	-	-	-	-	18.819	17.848	63	5	4	2	17.922
10-14	99.938	-	-	-	-	99.938	93.966	75	7	4	2	94.054
15	18.277	7	1	1	-	18.286	17.837	225	6	1	2	18.071
16	17.344	38	8	3	1	17.394	17.103	584	9	2	2	17.700
17	15.515	75	5	5	2	15.602	15.492	1.089	7	5	-	16.593
18	13.973	171	2	1	4	14.151	13.589	1.923	13	2	-	15.527
19	12.248	258	3	-	4	12.513	11.305	2.785	16	6	1	14.113
15-19	77.357	549	19	10	11	77.946	75.326	6.606	51	16	5	82.004
20	9.540	419	7	1	-	9.967	10.163	4.056	11	5	2	14.237
21	11.282	790	3	2	3	12.080	9.416	5.186	21	11	1	14.635
22	9.943	1.479	9	2	3	11.436	7.234	6.307	51	12	2	13.606
23	9.516	2.651	42	12	2	12.223	6.611	7.678	155	14	-	14.458
24	7.557	3.349	9	5	-	10.920	4.788	8.119	45	20	2	12.974
20-24	47.838	8.688	70	22	8	56.626	38.212	31.346	283	62	7	69.910
25	6.156	3.876	5	7	-	10.044	3.880	7.752	33	24	-	11.689
26	4.322	3.839	8	5	-	8.174	2.799	6.691	48	16	2	9.556
27	3.877	4.689	12	10	2	8.590	2.423	7.352	56	26	3	9.860
28	3.454	5.287	8	17	-	8.766	2.147	7.735	72	20	-	9.974
29	2.876	5.780	7	14	2	8.679	1.943	7.865	94	34	2	9.938
25-29	20.685	23.471	40	53	4	44.253	13.192	37.395	303	120	7	51.017
30	2.716	6.523	10	8	-	9.257	1.902	8.490	104	34	1	10.531
31	3.019	7.872	21	18	1	10.931	2.221	9.879	147	27	2	12.276
32	2.485	8.214	39	15	1	10.754	2.099	9.817	182	37	1	12.136
33	1.808	8.079	16	22	2	9.927	1.637	9.591	152	35	2	11.417
34	1.724	8.348	29	23	4	10.128	1.650	9.459	206	41	-	11.356
30-34	11.752	39.036	115	86	8	50.997	9.509	47.236	791	174	6	57.716
35	2.219	8.502	52	23	2	10.798	2.157	10.006	306	42	4	12.515
36	1.451	9.060	22	34	-	10.567	1.729	10.101	207	50	3	12.090
37	1.369	9.278	34	28	2	10.711	1.696	10.234	264	43	4	12.241
38	1.315	9.428	39	26	2	10.810	1.625	10.175	280	54	7	12.141
39	1.171	9.376	33	36	3	10.619	1.669	10.259	312	53	4	12.297
35-39	7.525	45.644	180	147	9	53.505	8.876	50.775	1.369	242	22	61.284
40	1.135	9.594	39	30	3	10.801	1.647	10.023	405	51	8	12.134
41	1.278	10.171	43	40	2	11.534	1.868	10.482	467	54	8	12.879
42	1.008	9.155	46	44	3	10.256	1.641	9.702	421	56	8	11.828
43	1.035	9.001	59	33	4	10.132	1.614	9.338	436	71	5	11.464
44	948	8.909	65	59	3	9.984	1.725	9.426	514	75	3	11.743
40-44	5.404	46.830	252	206	15	52.707	8.495	48.971	2.243	307	32	60.048

## Segue Tav. 3 — Popolazione presente per sesso, età e stato civile

## B - REGIONI

ETÀ (anni)	M A S C H I						F E M M I N E					
	Celibi	Coniugati	Vedovi	Separati legalmente	Divorziati	Totale	Nubili	Coniugate	Vedove	Separate legalmente	Divorziate	Totale
Segue CALABRIA												
45	914	9.162	69	34	7	10.186	1.740	9.215	576	76	4	11.611
46	944	8.849	85	49	1	9.928	1.813	8.858	639	88	3	11.401
47	1.221	9.439	98	59	9	10.826	2.091	9.492	846	83	7	12.519
48	831	8.360	83	37	6	9.317	1.756	8.617	864	75	5	11.317
49	817	8.357	98	63	2	9.337	1.822	8.777	944	90	8	11.641
45-49	4.727	44.167	433	242	25	49.594	9.222	44.959	3.869	412	27	58.489
50	786	7.861	112	51	7	8.817	1.637	8.308	1.007	73	10	11.035
51	1.008	8.477	130	59	4	9.678	1.908	8.739	1.200	87	7	11.941
52	490	4.889	93	28	4	5.504	1.175	4.776	709	46	4	6.710
53	436	4.478	72	46	2	5.034	1.036	4.233	742	55	5	6.071
54	521	5.129	103	36	2	5.791	1.218	4.724	901	47	7	6.897
50-54	3.241	30.834	510	220	19	34.824	6.974	30.780	4.559	308	33	42.654
55	654	6.315	132	49	1	7.151	1.419	6.015	1.147	51	1	8.633
56	746	7.894	177	73	6	8.896	1.629	7.173	1.489	80	5	10.376
57	728	7.443	211	72	9	8.463	1.513	6.572	1.474	55	2	9.616
58	775	7.957	255	61	1	9.049	1.619	7.220	1.727	57	3	10.626
59	750	7.347	255	66	4	8.422	1.504	6.263	1.677	66	5	9.515
55-59	3.653	36.956	1.030	321	21	41.981	7.684	33.243	7.514	309	16	48.766
60	973	7.196	294	61	7	8.531	1.775	5.980	1.764	50	4	9.573
61	820	7.679	357	54	2	8.912	1.556	6.301	1.992	46	5	9.900
62	1.155	7.854	435	51	2	9.497	1.803	6.571	2.086	46	1	10.507
63	1.093	6.809	432	61	8	8.403	1.757	5.626	2.043	54	2	9.482
64	951	6.379	435	43	5	7.813	1.654	5.094	2.055	39	3	8.845
60-64	4.992	35.917	1.953	270	24	43.156	8.545	29.572	9.940	235	15	48.307
65	922	5.799	475	34	2	7.232	1.596	4.576	2.137	47	2	8.358
66	941	6.019	527	27	5	7.519	1.565	4.695	2.550	42	4	8.856
67	883	5.019	506	35	2	6.445	1.503	4.046	2.289	35	5	7.878
68	810	4.676	562	34	2	6.084	1.370	3.788	2.295	43	-	7.496
69	715	4.427	578	24	5	5.749	1.249	3.270	2.265	35	3	6.822
65-69	4.271	25.940	2.648	154	16	33.029	7.283	20.375	11.536	202	14	39.410
70	777	4.355	677	22	2	5.833	1.395	3.152	2.398	22	2	6.969
71	775	4.202	710	30	3	5.720	1.386	3.166	2.638	37	2	7.229
72	313	3.506	686	22	-	4.527	941	2.610	2.612	21	2	6.186
73	276	3.038	715	24	1	4.054	899	2.290	2.721	20	-	5.930
74	209	2.675	707	11	3	3.605	791	2.035	2.773	19	-	5.618
70-74	2.350	17.776	3.495	109	9	23.739	5.412	13.253	13.142	119	6	31.932
75	238	2.419	673	18	2	3.350	799	1.762	2.763	19	3	5.346
76	273	2.000	636	12	2	2.923	814	1.554	2.705	17	1	5.091
77	231	1.633	612	9	1	2.486	656	1.201	2.467	12	-	4.336
78	259	1.573	586	9	2	2.429	656	1.116	2.513	9	1	4.295
79	237	1.419	635	6	1	2.298	628	871	2.343	8	1	3.851
75-79	1.238	9.044	3.142	54	8	13.486	3.553	6.504	12.791	65	6	22.919
80-84	835	4.610	2.662	27	4	8.138	1.909	2.301	9.116	40	1	13.367
85-89	366	1.600	1.690	11	1	3.668	783	530	4.407	16	1	5.737
90-94	216	382	586	5	-	1.189	298	95	1.268	6	-	1.667
95-99	166	52	116	-	-	334	181	9	238	-	-	428
100 E PIU'	2	2	4	-	-	8	2	1	5	-	-	8
TOTALE	493.401	371.498	18.945	1.937	182	885.963	485.279	404.026	83.432	2.637	200	975.574

## Seque Tav. 3 — Popolazione presente per sesso, età e stato civile

## B - REGIONI

ETÀ (anni)	M A S C H I						F E M M I N E					
	Celibi	Coniugati	Vedovi	Separati legal- mente	Divor- ziati	Totale	Nubili	Coniugate	Vedove	Separate legal- mente	Divor- ziate	Totale
SICILIA												
0	43.125	-	-	-	-	43.125	39.989	-	-	-	-	39.989
1	42.995	-	-	-	-	42.995	40.791	-	-	-	-	40.791
2	43.649	-	-	-	-	43.649	41.790	-	-	-	-	41.790
3	43.817	-	-	-	-	43.817	41.282	-	-	-	-	41.282
4	44.165	-	-	-	-	44.165	41.656	-	-	-	-	41.656
MENO DI 5	217.751	-	-	-	-	217.751	205.508	-	-	-	-	205.508
5	44.144	-	-	-	-	44.144	42.051	-	-	-	-	42.051
6	44.759	-	-	-	-	44.759	42.909	-	-	-	-	42.909
7	46.057	-	-	-	-	46.057	43.042	-	-	-	-	43.042
8	44.501	-	-	-	-	44.501	42.318	-	-	-	-	42.318
9	44.785	-	-	-	-	44.785	42.341	-	-	-	-	42.341
5-9	224.286	-	-	-	-	224.286	212.661	-	-	-	-	212.661
10	44.220	-	-	-	-	44.220	42.229	-	-	-	-	42.229
11	48.788	-	-	-	-	48.788	45.562	-	-	-	-	45.562
12	42.461	-	-	-	-	42.461	39.268	-	-	-	-	39.268
13	41.987	-	-	-	-	41.987	38.735	34	2	-	-	38.771
14	40.488	-	-	-	-	40.488	37.952	459	7	3	1	38.422
10-14	217.944	-	-	-	-	217.944	203.746	493	9	3	1	204.252
15	40.095	13	-	1	-	40.109	37.124	1.150	8	8	-	38.290
16	39.151	130	8	1	3	39.293	35.586	2.334	13	8	-	37.941
17	36.299	264	8	4	1	36.576	32.362	3.959	17	10	-	36.348
18	32.788	603	7	6	1	33.405	28.064	5.611	24	21	1	33.721
19	31.586	1.159	7	10	2	32.764	25.085	7.681	28	18	-	32.812
15-19	179.919	2.169	30	22	7	182.147	158.221	20.735	90	65	1	179.112
20	28.519	1.732	9	7	2	30.269	23.198	10.204	34	47	-	33.483
21	31.845	2.773	11	14	3	34.646	23.175	13.041	45	43	1	36.305
22	27.480	4.697	23	17	3	32.220	18.076	16.234	100	61	2	34.473
23	27.159	7.811	80	24	-	35.074	17.234	19.507	262	92	2	37.097
24	21.798	9.680	22	35	2	31.537	13.187	20.507	92	91	2	33.879
20-24	136.801	26.693	145	97	10	163.746	94.870	79.493	533	334	7	175.237
25	17.306	11.162	25	31	1	28.525	10.196	20.433	111	93	4	30.837
26	13.131	12.225	25	32	1	25.414	7.776	19.217	105	88	6	27.192
27	10.434	13.210	19	42	2	23.707	6.497	19.185	156	104	6	25.948
28	8.955	14.975	31	53	2	24.016	5.931	20.001	148	119	8	26.207
29	7.343	16.209	26	67	1	23.646	5.507	20.833	157	119	8	26.624
25-29	57.169	67.781	126	225	7	125.308	35.907	99.669	677	523	32	136.808
30	7.209	18.117	41	73	3	25.443	5.387	22.086	205	154	9	27.841
31	8.050	21.655	52	85	2	29.844	6.366	26.042	297	180	9	32.894
32	6.377	21.884	84	88	5	28.438	5.645	25.360	407	164	10	31.586
33	4.958	21.879	55	88	4	26.984	4.694	24.840	319	157	11	30.021
34	4.438	20.725	65	112	5	25.345	4.457	22.965	385	156	8	27.971
30-34	31.032	104.260	297	446	19	136.054	26.549	121.293	1.613	811	47	150.313
35	5.369	21.924	131	104	4	27.532	5.791	23.825	632	215	10	30.473
36	3.860	22.834	78	114	5	26.891	4.401	24.783	491	199	10	29.884
37	3.798	23.602	82	126	6	27.614	4.401	25.227	612	224	12	30.476
38	3.600	23.435	91	120	5	27.251	4.388	24.812	608	223	7	30.038
39	3.214	22.982	88	112	13	26.409	4.265	23.286	654	209	17	28.431
35-39	19.841	114.777	470	576	33	135.697	23.246	121.933	2.997	1.070	56	149.302
40	3.274	24.425	128	139	14	27.980	4.512	25.121	822	216	13	30.684
41	3.742	26.549	121	170	7	30.589	5.159	26.688	971	247	18	33.083
42	2.864	23.416	140	164	12	26.596	4.477	24.019	896	229	18	29.639
43	2.724	23.949	145	166	12	26.996	4.591	23.885	1.113	249	18	29.856
44	2.742	23.394	154	187	11	26.488	4.412	22.688	1.117	268	17	28.502
40-44	15.346	121.733	688	826	56	138.649	23.151	122.401	4.919	1.209	84	151.764

## Seque Tav. 3 — Popolazione presente per sesso, età e stato civile

## B - REGIONI

ETÀ (anni)	M A S C H I						F E M M I N E					
	Cellibi	Coniugati	Vedovi	Separati legal- mente	Divor- ziati	Totale	Nubili	Coniugate	Vedove	Separate legal- mente	Divor- ziate	Totale
Seque SICILIA												
45	2.778	24.451	168	208	10	27.615	4.626	23.691	1.319	276	21	29.933
46	2.789	23.609	215	175	21	26.809	4.438	22.567	1.620	296	20	28.941
47	3.432	24.566	258	239	19	28.514	5.199	24.260	1.883	331	27	31.700
48	2.525	22.480	251	222	17	25.495	4.285	22.195	1.872	269	21	28.642
49	2.390	22.835	259	227	20	25.731	4.514	23.304	2.411	294	13	30.536
45-49	13.914	117.941	1.151	1.071	87	134.164	23.062	116.017	9.105	1.466	102	149.752
50	2.284	20.414	252	211	16	23.177	3.911	20.476	2.400	291	16	27.094
51	2.636	22.467	364	218	16	25.701	4.665	22.522	2.956	304	19	30.466
52	1.399	13.144	185	124	7	14.859	2.693	12.853	1.806	176	9	17.537
53	1.332	12.115	204	128	17	13.796	2.432	12.183	1.892	148	8	16.663
54	1.524	13.812	297	148	17	15.798	2.718	13.235	2.262	165	8	18.388
50-54	9.175	81.952	1.302	829	73	93.331	16.419	81.269	11.316	1.084	60	110.148
55	1.830	17.469	412	165	8	19.884	3.177	16.207	3.026	201	9	22.620
56	2.026	20.421	530	229	13	23.219	3.829	18.149	3.658	211	13	25.860
57	1.980	20.004	578	205	12	22.779	3.664	17.695	3.880	199	15	25.453
58	2.309	22.215	728	211	8	25.471	3.910	18.880	4.465	216	3	27.474
59	2.135	20.422	790	223	10	23.580	3.678	16.912	4.465	196	7	25.258
55-59	10.280	100.531	3.038	1.033	51	114.933	18.258	87.843	19.494	1.023	47	126.665
60	2.669	19.524	882	182	6	23.263	3.963	16.054	4.723	182	5	24.927
61	2.319	19.989	985	214	10	23.517	3.802	16.058	5.215	155	8	25.238
62	2.874	19.000	1.153	210	11	23.248	4.172	15.204	5.481	162	3	25.022
63	2.669	17.561	1.060	155	7	21.452	3.842	13.459	5.428	169	6	22.904
64	2.383	16.243	1.185	137	10	19.958	3.600	12.391	5.332	117	5	21.445
60-64	12.914	92.317	5.265	898	44	111.438	19.379	73.166	26.179	785	27	119.536
65	2.414	15.731	1.251	149	10	19.555	3.623	11.642	5.723	110	14	21.112
66	2.276	15.301	1.374	144	7	19.102	3.473	11.062	6.271	125	6	20.937
67	2.365	14.058	1.396	133	8	17.960	3.367	10.302	6.281	106	5	20.061
68	1.967	13.243	1.491	110	10	16.821	3.018	9.176	5.267	96	8	18.565
69	1.864	12.522	1.580	93	5	16.064	2.989	8.452	6.610	80	1	18.132
65-69	10.886	70.855	7.092	629	40	89.502	16.470	50.634	31.152	517	34	98.807
70	1.984	11.361	1.708	127	5	15.185	3.091	7.540	6.710	72	3	17.416
71	1.809	11.160	1.847	95	4	14.915	2.987	7.515	7.075	65	9	17.651
72	839	9.097	1.750	72	7	11.765	2.013	5.770	6.660	44	2	14.489
73	818	8.557	1.921	78	2	11.376	1.936	5.237	7.089	59	3	14.324
74	650	7.338	1.827	59	3	9.877	1.815	4.453	6.949	57	5	13.279
70-74	6.100	47.513	9.053	431	21	63.118	11.842	30.515	34.483	297	22	77.159
75	677	6.494	1.895	52	4	9.122	1.754	4.096	7.018	47	3	12.918
76	709	5.605	1.702	65	3	8.084	1.640	3.278	6.606	27	2	11.553
77	633	4.583	1.604	57	6	6.883	1.489	2.446	5.925	31	-	9.891
78	598	4.653	1.775	39	2	7.067	1.377	2.285	6.145	27	1	9.835
79	610	4.228	1.699	29	2	6.568	1.282	1.913	5.839	26	1	9.061
75-79	3.227	25.563	8.675	242	17	37.724	7.542	14.018	31.533	158	7	53.258
80-84	2.162	13.047	7.548	81	2	22.840	4.477	4.999	23.652	78	3	33.209
85-89	935	4.408	4.666	23	2	10.034	1.988	1.053	11.413	30	2	14.486
90-94	478	876	1.586	7	-	2.947	751	151	3.235	4	-	4.141
95-99	349	75	241	3	-	668	382	18	571	3	-	974
100 E PIU'	9	6	11	-	-	26	5	4	13	-	-	22
TOTALE	1.170.518	992.497	51.384	7.439	469	2.222.307	1.104.434	1.025.704	212.984	9.460	532	2.353.114

## Segue TAV. 3 — Popolazione presente per sesso, età e stato civile

## B - REGIONI

ETÀ (anni)	M A S C H I						F E M M I N E					
	Celibi	Coniugati	Vedovi	Separati legal- mente	Divor- ziati	Totale	Nubili	Coniugate	Vedove	Separate legal- mente	Divor- ziate	Totale
SARDEGNA												
0	14.259	-	-	-	-	14.259	13.849	-	-	-	-	13.849
1	14.335	-	-	-	-	14.335	13.451	-	-	-	-	13.451
2	14.626	-	-	-	-	14.626	14.092	-	-	-	-	14.092
3	14.521	-	-	-	-	14.521	13.879	-	-	-	-	13.879
4	15.048	-	-	-	-	15.048	14.244	-	-	-	-	14.244
MEHO DI 5	72.789	-	-	-	-	72.789	69.515	-	-	-	-	69.515
5	15.511	-	-	-	-	15.511	14.599	-	-	-	-	14.599
6	15.668	-	-	-	-	15.668	14.843	-	-	-	-	14.843
7	15.737	-	-	-	-	15.737	14.788	-	-	-	-	14.788
8	15.292	-	-	-	-	15.292	14.757	-	-	-	-	14.757
9	15.092	-	-	-	-	15.092	14.117	-	-	-	-	14.117
5-9	77.300	-	-	-	-	77.300	73.104	-	-	-	-	73.104
10	14.835	-	-	-	-	14.835	14.296	-	-	-	-	14.296
11	15.361	-	-	-	-	15.361	14.218	-	-	-	-	14.218
12	14.177	-	-	-	-	14.177	13.470	-	-	-	-	13.470
13	14.077	-	-	-	-	14.077	13.316	4	1	-	-	13.321
14	13.639	-	-	-	-	13.639	13.331	22	5	1	-	13.359
10-14	72.089	-	-	-	-	72.089	68.631	26	6	1	-	68.664
15	13.813	4	-	2	-	13.819	13.037	67	2	1	-	13.107
16	13.183	19	4	2	-	13.208	12.338	183	1	2	-	12.524
17	12.828	30	5	1	-	12.864	12.059	391	2	-	-	12.452
18	11.628	55	5	-	-	11.688	10.910	719	8	2	-	11.639
19	11.094	69	4	1	-	11.168	10.038	1.160	7	3	-	11.208
15-19	62.546	177	18	6	-	62.747	58.382	2.520	20	8	-	60.930
20	10.600	187	4	-	-	10.791	9.484	1.732	7	9	1	11.233
21	10.741	338	3	2	-	11.084	8.696	2.489	13	4	-	11.202
22	9.543	722	3	-	2	10.270	7.250	3.350	12	7	-	10.619
23	9.399	1.330	19	3	-	10.751	6.762	4.422	43	8	-	11.235
24	7.848	1.874	1	3	1	9.727	5.372	4.855	17	10	-	10.254
20-24	48.131	4.451	30	8	3	52.623	37.564	16.848	92	38	1	54.543
25	6.766	2.457	6	2	-	9.231	4.424	5.149	21	19	-	9.613
26	5.711	2.870	1	6	4	8.592	3.728	5.421	33	15	-	9.197
27	4.897	3.446	6	4	-	8.353	3.274	5.916	37	17	1	9.245
28	4.274	4.217	4	14	2	8.511	2.926	6.562	43	17	2	9.550
29	3.753	4.919	5	12	3	8.692	2.604	6.773	44	13	-	9.434
25-29	25.401	17.909	22	38	9	43.379	16.956	29.821	178	81	3	47.039
30	3.336	5.312	6	12	1	8.667	2.553	6.992	57	22	1	9.625
31	3.330	6.262	13	11	-	9.616	2.657	7.716	86	23	2	10.484
32	2.959	6.221	16	17	-	9.213	2.384	7.283	101	15	3	9.786
33	2.284	6.108	8	12	-	8.412	2.016	7.080	90	23	1	9.210
34	2.084	5.893	18	14	4	8.013	1.966	6.678	112	34	2	8.792
30-34	13.993	29.796	61	66	5	43.921	11.576	35.749	446	117	9	47.897
35	2.302	6.274	34	18	1	8.629	2.143	6.928	159	26	2	9.258
36	1.761	6.128	16	21	1	7.927	1.815	6.701	125	34	2	8.677
37	1.894	6.773	17	25	4	8.713	1.766	7.094	156	24	-	9.040
38	1.809	6.525	34	23	1	8.392	1.746	7.021	194	37	1	8.999
39	1.660	6.590	26	30	2	8.308	1.729	6.730	189	31	2	8.681
35-39	9.426	32.290	127	117	9	41.969	9.199	34.474	823	152	7	44.655
40	1.611	6.677	38	25	1	8.352	1.651	6.836	227	33	1	8.748
41	1.676	7.008	51	14	2	8.751	1.781	7.155	267	36	3	9.242
42	1.525	6.733	38	32	2	8.330	1.669	6.888	281	48	5	8.891
43	1.469	6.898	45	27	-	8.439	1.668	6.661	305	40	3	8.677
44	1.419	6.777	55	30	1	8.282	1.594	6.418	357	50	3	8.422
40-44	7.700	34.093	227	128	6	42.154	8.363	33.958	1.437	207	15	43.980



## Segue Tav. 3 — Popolazione presente per sesso, età e stato civile

## B - REGIONI

E T À (anni)	M A S C H I						F E M M I N E					
	Cellibi	Coniugati	Vedovi	Separati legal- mente	Divor- ziati	Totale	Nubili	Coniugate	Vedove	Separate legal- mente	Divor- ziate	Totale
Segue SARDEGNA												
45	1.417	6.626	49	31	2	8.125	1.630	6.440	394	25	2	8.491
46	1.287	6.214	67	25	2	7.595	1.430	6.063	408	39	3	7.943
47	1.478	6.620	77	33	3	8.211	1.703	6.497	481	56	1	8.738
48	1.251	6.207	65	24	2	7.549	1.474	6.070	514	47	3	8.108
49	1.211	6.456	83	37	2	7.789	1.431	5.934	604	41	5	8.015
45-49	6.644	32.123	341	150	11	39.269	7.668	31.004	2.401	208	14	41.295
50	944	5.334	86	44	2	6.410	1.219	5.211	558	42	3	7.033
51	1.141	6.583	100	45	5	7.874	1.448	6.246	720	61	4	8.479
52	721	4.235	87	30	3	5.076	1.011	3.934	518	34	-	5.497
53	631	3.603	90	30	1	4.355	843	3.346	486	21	2	4.698
54	769	4.251	87	34	2	5.143	946	3.697	601	27	1	5.272
50-54	4.206	24.006	450	183	13	28.858	5.467	22.434	2.883	185	10	30.979
55	769	4.711	125	36	2	5.643	1.027	4.139	736	30	1	5.933
56	935	5.623	153	45	4	6.760	1.226	4.681	864	37	8	6.816
57	862	5.479	179	52	2	6.574	1.152	4.473	907	26	2	6.560
58	921	5.779	191	38	2	6.931	1.235	4.687	1.021	25	1	6.969
59	899	5.289	250	53	5	6.496	1.101	4.189	1.055	29	2	6.376
55-59	4.386	26.881	898	224	15	32.404	5.741	22.169	4.583	147	14	32.654
60	1.017	5.520	267	42	4	6.850	1.277	4.339	1.193	32	1	6.842
61	950	5.440	308	42	-	6.740	1.214	4.235	1.205	25	1	6.680
62	973	5.232	320	33	-	6.558	1.255	3.987	1.316	22	4	6.584
63	1.053	5.034	353	44	1	6.485	1.255	4.018	1.408	29	-	6.710
64	904	4.770	379	27	1	6.081	1.203	3.652	1.425	27	2	6.309
60-64	4.897	25.996	1.627	188	6	32.714	6.204	20.231	6.547	135	8	33.125
65	948	4.380	380	35	1	5.744	1.175	3.378	1.509	17	2	6.081
66	819	4.132	389	38	2	5.380	1.119	3.068	1.536	27	-	5.750
67	766	3.811	394	31	2	5.004	1.063	2.938	1.574	16	-	5.591
68	719	3.560	471	27	1	4.778	1.033	2.666	1.667	25	1	5.392
69	640	3.442	442	29	2	4.555	911	2.480	1.800	22	2	5.215
65-69	3.892	19.325	2.076	160	8	25.461	5.301	14.530	8.086	107	5	28.029
70	608	3.100	475	14	-	4.197	875	2.148	1.718	16	2	4.759
71	593	3.055	511	24	1	4.184	918	2.106	1.821	12	-	4.857
72	380	2.477	438	15	1	3.311	641	1.536	1.606	12	1	3.796
73	362	2.293	520	16	-	3.191	691	1.493	1.726	14	-	3.924
74	329	2.137	532	13	-	3.011	606	1.431	1.733	8	1	3.779
70-74	2.272	13.062	2.476	82	2	17.894	3.731	8.714	8.604	62	4	21.115
75	273	1.903	537	9	2	2.724	596	1.179	1.806	7	-	3.588
76	279	1.635	522	16	-	2.452	561	1.061	1.781	6	-	3.409
77	296	1.595	565	6	-	2.462	527	911	1.736	10	-	3.184
78	277	1.513	585	16	-	2.391	514	794	1.690	6	1	3.005
79	235	1.198	520	10	-	1.963	458	650	1.598	5	-	2.711
75-79	1.360	7.844	2.729	57	2	11.992	2.656	4.595	8.611	34	1	15.897
80-84	906	4.423	2.455	30	1	7.815	1.544	1.879	6.681	21	1	10.126
85-89	400	1.813	1.831	9	1	4.054	756	460	3.543	7	-	4.766
90-94	183	424	721	2	-	1.330	262	88	1.225	2	-	1.577
95-99	102	52	114	-	-	268	124	7	208	-	-	339
100 E PIU	5	3	5	-	-	13	3	3	6	-	-	12
TOTALE	418.628	274.668	16.208	1.448	91	711.043	392.747	279.510	56.380	1.512	92	730.241

## Segue TAV. 3 — Popolazione presente per sesso, età e stato civile

C - PROVINCE

E T A (anni)	M A S C H I						F E M M I N E					
	Celibi	Coniugati	Vedovi	Separati legal- mente	Divor- ziati	Totale	Nubili	Coniugate	Vedove	Separate legal- mente	Divor- ziate	Totale
Provincia di TORINO												
0	18.742	-	-	-	-	18.742	17.627	-	-	-	-	17.627
1	18.004	-	-	-	-	18.004	17.251	-	-	-	-	17.251
2	18.112	-	-	-	-	18.112	17.407	-	-	-	-	17.407
3	18.407	-	-	-	-	18.407	17.175	-	-	-	-	17.175
4	18.127	-	-	-	-	18.127	17.050	-	-	-	-	17.050
MENO DI 5	91.392	-	-	-	-	91.392	86.510	-	-	-	-	86.510
5	18.427	-	-	-	-	18.427	17.404	-	-	-	-	17.404
6	18.222	-	-	-	-	18.222	17.569	-	-	-	-	17.569
7	18.530	-	-	-	-	18.530	17.118	-	-	-	-	17.118
8	16.978	-	-	-	-	16.978	16.251	-	-	-	-	16.251
9	16.016	-	-	-	-	16.016	15.442	-	-	-	-	15.442
5-9	88.173	-	-	-	-	88.173	83.784	-	-	-	-	83.784
10	15.817	-	-	-	-	15.817	15.378	-	-	-	-	15.378
11	16.643	-	-	-	-	16.643	15.358	-	-	-	-	15.358
12	14.916	-	-	-	-	14.916	13.993	-	-	-	-	13.993
13	14.570	-	-	-	-	14.570	13.829	8	-	-	-	13.837
14	14.603	-	-	-	-	14.603	13.887	70	2	3	-	13.962
10-14	76.549	-	-	-	-	76.549	72.445	78	2	3	-	72.528
15	14.798	9	2	-	-	14.809	13.489	148	2	5	-	13.644
16	14.359	37	6	-	-	14.402	13.057	406	3	-	-	13.466
17	14.527	60	1	-	-	14.588	12.515	856	4	-	1	13.376
18	14.546	122	2	-	-	14.670	11.680	1.870	5	5	-	13.560
19	14.679	254	1	1	-	14.935	10.695	3.108	13	10	-	13.826
15-19	72.909	482	12	1	-	73.404	61.436	6.388	27	20	1	67.872
20	15.009	487	3	2	-	15.501	9.706	5.151	9	20	-	14.886
21	15.774	1.138	5	8	-	16.925	9.231	7.292	10	35	1	16.569
22	14.905	2.843	13	13	-	17.774	7.316	10.000	87	51	2	17.456
23	14.892	5.418	80	25	2	20.417	6.682	12.407	253	77	6	19.425
24	12.556	7.477	16	24	-	20.073	4.961	13.505	43	117	4	18.630
20-24	73.136	17.363	117	72	2	90.690	37.896	48.355	402	300	13	86.966
25	9.861	9.384	13	58	3	19.319	4.065	13.994	52	121	1	18.233
26	6.703	9.114	15	56	1	15.889	2.700	12.125	34	113	8	14.980
27	5.873	11.122	19	56	3	17.073	2.712	13.646	55	125	6	16.544
28	5.376	11.861	19	77	2	17.335	2.369	13.991	62	168	12	16.602
29	4.457	12.336	12	103	3	16.911	2.192	14.462	60	166	11	16.891
25-29	32.270	53.817	78	350	12	86.527	14.038	68.218	263	693	38	83.250
30	4.373	14.165	25	126	6	18.695	2.208	15.461	116	162	21	17.968
31	4.461	15.986	21	134	7	20.609	2.444	17.049	143	216	12	19.864
32	3.815	16.159	80	146	7	20.207	2.236	17.320	252	255	20	20.083
33	3.221	16.375	51	154	14	19.815	2.052	16.916	171	261	34	19.434
34	2.862	15.346	53	182	10	18.453	1.813	15.233	213	245	22	17.526
30-34	18.732	78.031	230	742	44	97.779	10.753	81.979	895	1.139	109	94.875
35	2.989	15.629	121	142	21	18.902	2.258	15.250	405	240	31	18.184
36	2.532	15.486	49	166	21	18.254	1.699	15.325	212	277	30	17.543
37	2.363	15.188	50	207	14	17.822	1.855	15.089	283	234	38	17.499
38	2.315	14.721	50	174	25	17.285	1.702	14.572	312	246	28	16.860
39	2.214	14.976	68	166	23	17.447	1.878	14.430	381	268	34	16.991
35-39	12.413	76.000	338	855	104	89.710	9.392	74.666	1.593	1.265	161	87.077
40	2.181	15.532	72	200	34	18.019	1.823	15.072	432	259	41	17.627
41	2.459	15.909	103	243	36	18.750	2.128	15.401	482	294	44	18.349
42	2.130	14.526	86	241	29	17.012	1.909	14.045	560	272	43	16.829
43	2.045	14.362	102	221	27	16.757	1.929	13.675	590	274	49	16.517
44	1.984	13.809	131	259	27	16.210	1.929	13.332	686	312	41	16.300
40-44	10.799	74.138	494	1.164	153	86.748	9.718	71.525	2.750	1.411	218	85.622

## Seque Tav. 3 — Popolazione presente per sesso, età e stato civile

## C - PROVINCE

E T À (anni)	M A S C H I						F E M M I N E					
	Celibi	Coniugati	Vedovi	Separati legal- mente	Divor- ziati	Totale	Nubili	Coniugate	Vedove	Separate legal- mente	Divor- ziate	Totale
Seque Provincia di TORINO												
45	1.950	13.594	138	250	27	15.959	1.853	13.118	805	270	51	16.097
46	1.823	13.067	165	228	34	15.317	1.988	12.611	932	330	48	15.809
47	2.083	12.852	192	225	26	15.378	2.233	12.372	1.057	295	44	16.001
48	1.777	12.590	164	263	44	14.838	1.945	12.215	1.140	263	43	15.606
49	1.572	13.017	186	261	46	15.082	2.221	12.557	1.348	321	48	16.495
45-49	9.205	65.120	845	1.227	177	76.574	10.240	62.873	5.182	1.479	234	80.008
50	1.523	12.145	210	226	37	14.141	2.026	11.475	1.466	277	52	15.296
51	1.611	12.569	232	213	37	14.662	2.018	11.667	1.709	318	48	15.760
52	918	6.758	151	154	21	8.002	1.190	6.081	1.057	173	16	8.517
53	813	6.070	194	145	19	7.241	1.181	5.731	1.112	149	24	8.197
54	933	6.784	187	161	22	8.087	1.277	6.139	1.292	175	27	8.910
50-54	5.798	44.326	974	899	136	52.133	7.692	41.093	6.636	1.092	167	56.680
55	1.135	8.417	264	185	24	10.025	1.624	7.601	1.789	196	24	11.234
56	1.319	10.479	354	236	27	12.415	1.969	9.182	2.292	220	24	13.687
57	1.301	10.512	418	198	25	12.454	2.069	9.132	2.587	192	22	14.002
58	1.387	10.762	504	199	28	12.880	2.017	9.026	2.869	208	20	14.140
59	1.429	10.270	547	221	28	12.495	1.933	8.729	3.105	195	16	13.978
55-59	6.571	50.440	2.087	1.039	132	60.269	9.612	43.670	12.642	1.011	106	67.041
60	1.447	9.942	616	180	25	12.210	2.056	7.943	3.347	163	21	13.530
61	1.309	9.387	645	175	20	11.536	2.051	7.970	3.419	198	17	13.655
62	1.599	8.999	688	164	28	11.478	2.255	7.410	3.753	163	17	13.598
63	1.477	8.569	781	158	29	11.014	2.240	7.009	3.811	130	15	13.205
64	1.367	7.699	764	148	18	9.996	2.129	6.211	3.917	139	16	12.412
60-64	7.199	44.596	3.494	825	120	56.234	10.731	36.543	18.247	793	86	66.400
65	1.400	7.284	773	133	10	9.600	2.081	5.667	3.947	116	8	11.819
66	1.271	6.743	814	121	12	8.961	2.025	5.387	4.175	92	7	11.686
67	1.217	6.489	959	105	11	8.781	2.006	4.786	4.332	103	10	11.237
68	1.110	5.880	869	94	10	7.963	1.879	4.340	4.261	60	5	10.545
69	1.073	5.859	914	83	7	7.936	1.834	3.851	4.257	70	4	10.016
65-69	6.071	32.255	4.329	536	50	43.241	9.825	24.031	20.972	441	34	55.303
70	991	5.231	968	83	8	7.281	1.860	3.603	4.492	63	3	10.021
71	952	4.908	1.018	63	3	6.944	1.810	3.301	4.550	56	2	9.719
72	521	3.676	958	65	7	5.227	1.376	2.350	4.278	59	6	8.069
73	435	3.324	996	48	4	4.807	1.390	2.149	4.154	51	5	7.749
74	439	3.061	925	39	-	4.464	1.411	1.937	4.124	45	2	7.519
70-74	3.338	20.200	4.865	298	22	28.723	7.847	13.340	21.598	274	18	43.077
75	369	2.613	939	40	2	3.963	1.213	1.691	4.026	28	3	6.961
76	377	2.160	914	24	7	3.482	1.242	1.358	3.695	28	3	6.326
77	374	2.036	899	30	3	3.342	1.133	1.077	3.561	27	1	5.799
78	318	1.806	892	25	1	3.042	990	858	3.300	21	1	5.170
79	311	1.559	878	13	-	2.761	919	763	2.999	12	2	4.695
75-79	1.749	10.174	4.522	132	13	16.590	5.497	5.747	17.581	116	10	28.951
80-84	1.076	4.659	3.591	43	2	9.371	3.415	1.947	12.110	55	8	17.535
85-89	457	1.277	1.801	15	2	3.552	1.333	353	5.165	19	2	6.872
90-94	181	186	487	1	-	855	373	41	1.313	3	1	1.731
95-99	115	25	55	-	1	196	136	14	205	3	1	359
100 E PIU'	1	2	-	-	-	3	3	2	2	-	-	7
TOTALE	518.134	573.091	28.319	8.199	970	1.128.713	452.676	580.863	127.585	10.117	1.207	1.172.448

Segue Tav. 3 — Popolazione presente per sesso, età e stato civile  
C - PROVINCE

E T A (anni)	M A S C H I						F E M M I N E					
	Celibi	Coniugati	Vedovi	Separati legal- mente	Divor- ziati	Totale	Nubili	Coniugate	Vedove	Separate legal- mente	Divor- ziate	Totale
Provincia di VERCELLI												
0	2.410	-	-	-	-	2.410	2.323	-	-	-	-	2.323
1	2.409	-	-	-	-	2.409	2.308	-	-	-	-	2.308
2	2.502	-	-	-	-	2.502	2.363	-	-	-	-	2.363
3	2.511	-	-	-	-	2.511	2.375	-	-	-	-	2.375
4	2.538	-	-	-	-	2.538	2.454	-	-	-	-	2.454
MEHO DI 5	12.370	-	-	-	-	12.370	11.823	-	-	-	-	11.823
5	2.645	-	-	-	-	2.645	2.472	-	-	-	-	2.472
6	2.761	-	-	-	-	2.761	2.703	-	-	-	-	2.703
7	2.830	-	-	-	-	2.830	2.642	-	-	-	-	2.642
8	2.557	-	-	-	-	2.557	2.423	-	-	-	-	2.423
9	2.541	-	-	-	-	2.541	2.300	-	-	-	-	2.300
5-9	13.334	-	-	-	-	13.334	12.540	-	-	-	-	12.540
10	2.529	-	-	-	-	2.529	2.484	-	-	-	-	2.484
11	2.514	-	-	-	-	2.514	2.331	-	-	-	-	2.331
12	2.391	-	-	-	-	2.391	2.217	-	-	-	-	2.217
13	2.296	-	-	-	-	2.296	2.223	1	-	-	-	2.224
14	2.324	-	-	-	-	2.324	2.226	2	1	-	-	2.229
10-14	12.054	-	-	-	-	12.054	11.481	3	1	-	-	11.485
15	2.383	1	-	-	-	2.384	2.203	16	1	-	-	2.220
16	2.354	4	1	-	-	2.359	2.253	41	-	1	-	2.295
17	2.290	5	-	-	-	2.295	2.171	108	-	-	-	2.279
18	2.408	17	-	-	-	2.425	2.052	252	1	4	1	2.310
19	2.389	35	-	-	-	2.424	1.903	388	1	1	-	2.293
15-19	11.824	62	1	-	-	11.887	10.582	805	3	6	1	11.397
20	2.609	67	-	-	-	2.676	1.798	651	3	5	-	2.457
21	2.560	159	-	1	-	2.720	1.583	950	-	3	-	2.536
22	2.349	350	1	1	-	2.701	1.378	1.299	3	6	-	2.686
23	2.203	698	2	3	-	2.906	1.124	1.640	10	9	-	2.783
24	1.799	921	-	8	-	2.728	825	1.793	6	21	-	2.645
20-24	11.520	2.195	3	13	-	13.731	6.708	6.333	22	44	-	13.107
25	1.398	1.168	1	9	-	2.576	637	1.909	5	19	-	2.570
26	958	1.125	2	11	-	2.096	449	1.586	6	13	-	2.054
27	930	1.452	-	15	1	2.398	424	1.813	7	14	1	2.259
28	764	1.438	2	10	-	2.214	341	1.878	5	12	3	2.239
29	648	1.645	1	10	-	2.304	317	2.014	17	31	1	2.380
25-29	4.698	6.828	6	55	1	11.588	2.168	9.200	40	89	5	11.502
30	644	1.936	3	17	-	2.600	377	2.210	13	39	1	2.640
31	672	2.186	5	14	-	2.877	375	2.528	16	23	2	2.944
32	614	2.205	1	18	1	2.839	379	2.545	27	28	2	2.981
33	540	2.336	7	16	1	2.900	353	2.564	31	41	2	2.991
34	524	2.139	3	20	1	2.687	305	2.255	30	29	3	2.622
30-34	2.994	10.802	19	85	3	13.903	1.789	12.102	117	160	10	14.178
35	529	2.231	11	23	-	2.794	317	2.371	42	38	4	2.772
36	487	2.211	4	19	2	2.723	338	2.460	48	32	4	2.882
37	438	2.251	6	33	2	2.730	312	2.330	52	43	3	2.740
38	445	2.266	13	33	-	2.757	292	2.402	54	53	-	2.801
39	418	2.381	10	32	-	2.841	299	2.488	69	31	3	2.890
35-39	2.317	11.340	44	140	4	13.845	1.558	12.051	265	197	14	14.085
40	405	2.553	19	36	1	3.014	326	2.558	88	41	-	3.013
41	432	2.550	10	43	4	3.039	387	2.596	109	42	2	3.136
42	391	2.364	16	25	2	2.798	355	2.505	92	41	5	2.998
43	410	2.527	23	41	-	3.001	367	2.464	118	45	3	2.997
44	382	2.459	18	32	2	2.893	388	2.416	145	41	4	2.994
40-44	2.020	12.453	86	177	9	14.745	1.823	12.539	552	210	14	15.138

## Segue Tav. 3 — Popolazione presente per sesso, età e stato civile

C - PROVINCE

ETÀ (anni)	M A S C H I						F E M M I N E					
	Celibi	Coniugati	Vedovi	Separati legal- mente	Divor- ziati	Totale	Nubili	Coniugate	Vedove	Separate legal- mente	Divor- ziate	Totale
Segue Provincia di VERCELLI												
45	397	2.484	17	40	1	2.939	393	2.467	164	54	7	3.085
46	328	2.353	32	34	3	2.750	405	2.429	189	44	4	3.071
47	360	2.354	27	37	5	2.783	407	2.342	211	35	7	3.002
48	348	2.385	33	49	1	2.816	410	2.265	188	38	7	2.908
49	321	2.442	44	42	5	2.854	428	2.403	258	44	1	3.134
45-49	1.754	12.018	153	202	15	14.142	2.043	11.906	1.010	215	26	15.200
50	317	2.380	32	36	4	2.769	399	2.248	298	45	3	2.993
51	296	2.349	43	37	2	2.727	396	2.320	336	48	-	3.100
52	148	1.103	21	16	4	1.292	215	1.084	202	13	2	1.516
53	146	1.019	22	19	2	1.208	191	988	204	19	2	1.404
54	160	1.190	39	23	4	1.416	232	1.052	233	18	3	1.538
50-54	1.067	8.041	157	131	16	9.412	1.433	7.692	1.273	143	10	10.551
55	252	1.629	48	25	1	1.955	349	1.542	337	28	2	2.258
56	321	2.151	76	36	4	2.588	437	1.994	474	29	5	2.939
57	290	2.169	88	32	5	2.584	393	2.029	547	24	4	2.997
58	311	2.166	107	34	2	2.620	464	2.025	577	21	3	3.090
59	311	2.135	103	30	4	2.583	496	1.966	611	25	1	3.099
55-59	1.485	10.250	422	157	16	12.330	2.139	9.556	2.546	127	15	14.383
60	309	2.083	136	30	1	2.559	525	1.900	632	19	4	3.080
61	275	2.123	140	28	1	2.567	503	1.926	684	30	1	3.144
62	314	2.123	165	19	2	2.623	502	1.809	790	27	2	3.130
63	264	2.028	158	30	2	2.482	510	1.700	807	21	1	3.039
64	289	1.925	162	24	2	2.402	519	1.572	825	12	2	2.930
60-64	1.451	10.282	761	131	8	12.633	2.559	8.907	3.738	109	10	15.323
65	274	1.835	209	23	3	2.344	477	1.445	897	14	-	2.833
66	270	1.742	223	20	2	2.257	513	1.370	943	11	-	2.837
67	245	1.666	220	16	1	2.148	464	1.373	1.045	12	1	2.895
68	242	1.518	225	10	1	1.996	497	1.229	986	8	-	2.720
69	217	1.504	251	12	1	1.985	449	1.089	999	5	-	2.542
65-69	1.248	8.265	1.128	81	8	10.730	2.400	6.506	4.870	50	1	13.827
70	222	1.378	248	8	2	1.858	462	913	1.033	12	-	2.420
71	186	1.218	244	9	1	1.658	437	894	1.065	13	1	2.410
72	144	1.052	270	7	-	1.473	395	730	1.026	11	-	2.162
73	123	927	266	6	-	1.322	421	643	1.000	6	-	2.070
74	111	884	298	5	-	1.298	392	580	1.042	5	-	2.019
70-74	786	5.459	1.326	35	3	7.609	2.107	3.760	5.166	47	1	11.081
75	87	809	279	6	2	1.183	374	502	1.017	6	-	1.899
76	94	667	286	1	1	1.049	368	420	977	2	-	1.767
77	81	582	273	5	-	941	368	386	923	6	-	1.683
78	83	548	264	3	-	898	281	297	921	3	-	1.502
79	78	496	255	3	-	832	260	231	849	2	-	1.342
75-79	423	3.102	1.357	18	3	4.903	1.651	1.836	4.687	19	-	8.193
80-84	272	1.536	1.117	15	1	2.941	967	631	3.427	12	-	5.037
85-89	91	391	594	2	-	1.078	372	137	1.708	6	-	2.223
90-94	18	54	193	-	-	265	93	17	470	1	-	581
95-99	11	3	28	-	-	42	22	1	60	-	-	83
100 E PIU'	1	-	-	-	-	1	1	-	-	-	-	1
TOTALE	81.738	103.081	7.395	1.242	87	193.543	76.259	103.982	29.955	1.435	107	211.738

## Seque TAV. 3 — Popolazione presente per sesso, età e stato civile

C - PROVINCE

E T À (anni)	M A S C H I						F E M M I N E					
	Cellbi	Coniugati	Vedovi	Separati legal- mente	Divor- ziati	Totale	Nubili	Coniugate	Vedove	Separate legal- mente	Divor- ziate	Totale
Provincia di NOVARA												
0	3.535	-	-	-	-	3.535	3.225	-	-	-	-	3.225
1	3.408	-	-	-	-	3.408	3.228	-	-	-	-	3.228
2	3.505	-	-	-	-	3.505	3.366	-	-	-	-	3.366
3	3.588	-	-	-	-	3.588	3.413	-	-	-	-	3.413
4	3.585	-	-	-	-	3.585	3.469	-	-	-	-	3.469
MEMO DI 5	17.621	-	-	-	-	17.621	16.701	-	-	-	-	16.701
5	3.775	-	-	-	-	3.775	3.666	-	-	-	-	3.666
6	3.918	-	-	-	-	3.918	3.635	-	-	-	-	3.635
7	3.832	-	-	-	-	3.832	3.660	-	-	-	-	3.660
8	3.692	-	-	-	-	3.692	3.418	-	-	-	-	3.418
9	3.554	-	-	-	-	3.554	3.215	-	-	-	-	3.215
5-9	18.771	-	-	-	-	18.771	17.594	-	-	-	-	17.594
10	3.560	-	-	-	-	3.560	3.316	-	-	-	-	3.316
11	3.416	-	-	-	-	3.416	3.229	-	-	-	-	3.229
12	3.254	-	-	-	-	3.254	3.082	-	-	-	-	3.082
13	3.072	-	-	-	-	3.072	2.888	1	-	-	-	2.889
14	3.081	-	-	-	-	3.081	2.953	12	-	-	-	2.965
10-14	16.383	-	-	-	-	16.383	15.468	13	-	-	-	15.481
15	3.128	1	-	-	-	3.129	2.863	16	1	1	-	2.881
16	3.033	4	-	-	-	3.037	2.855	57	-	-	1	2.913
17	3.008	14	1	1	3	3.027	2.866	156	-	1	1	3.024
18	3.113	18	1	-	-	3.132	2.671	249	3	2	-	2.925
19	3.024	41	-	-	-	3.065	2.486	432	-	2	-	2.920
15-19	15.306	78	2	1	3	15.390	13.741	910	4	6	2	14.663
20	4.086	107	-	-	1	4.194	2.279	817	3	4	-	3.103
21	3.717	175	-	1	1	3.894	2.128	1.164	3	4	1	3.300
22	3.264	390	2	4	2	3.662	1.706	1.665	10	5	-	3.386
23	2.893	757	3	5	1	3.659	1.472	2.065	24	5	-	3.566
24	2.475	1.197	1	3	1	3.677	1.084	2.365	16	14	-	3.479
20-24	16.435	2.626	6	13	6	19.086	8.669	8.076	56	32	1	16.834
25	2.100	1.402	2	3	-	3.507	848	2.388	11	14	1	3.262
26	1.387	1.461	-	7	-	2.855	575	2.144	12	13	1	2.745
27	1.292	1.762	4	15	-	3.073	519	2.452	14	19	1	3.005
28	1.023	1.816	6	11	-	2.856	476	2.473	17	21	-	2.987
29	930	2.131	4	14	2	3.081	448	2.596	19	21	2	3.086
25-29	6.732	8.572	16	50	2	15.372	2.866	12.053	73	88	5	15.085
30	920	2.446	4	9	1	3.380	402	2.919	29	26	3	3.379
31	879	2.914	10	16	3	3.822	479	3.236	24	28	5	3.772
32	799	2.932	10	24	1	3.766	480	3.250	36	33	2	3.801
33	702	2.992	5	31	-	3.730	419	3.171	38	33	5	3.666
34	645	2.769	11	35	1	3.461	401	3.074	50	29	3	3.557
30-34	3.945	14.053	40	115	6	18.159	2.181	15.650	177	149	18	18.175
35	582	2.980	16	16	1	3.595	410	2.999	60	23	3	3.495
36	561	2.898	10	23	2	3.494	331	2.919	53	31	8	3.342
37	487	2.755	9	26	1	3.278	351	3.067	69	36	5	3.528
38	535	2.828	16	29	1	3.409	394	2.874	80	30	1	3.379
39	501	2.890	17	43	4	3.455	393	2.993	89	33	7	3.515
35-39	2.666	14.351	68	137	9	17.231	1.879	14.852	351	153	24	17.259
40	495	2.958	9	23	4	3.489	404	3.040	108	34	3	3.589
41	510	3.205	18	39	2	3.774	465	3.067	139	36	3	3.710
42	467	2.774	17	39	6	3.303	432	2.966	138	39	4	3.579
43	428	2.961	17	28	4	3.438	415	2.926	150	38	6	3.535
44	426	2.991	21	28	4	3.470	411	2.902	191	29	1	3.534
40-44	2.326	14.889	82	157	20	17.474	2.127	14.901	726	176	17	17.947

## Seque Tav. 3 — Popolazione presente per sesso, età e stato civile

C - PROVINCE

E T À (anni)	M A S C H I						F E M M I N E					
	Celibi	Coniugati	Vedovi	Separati legal- mente	Divor- ziati	Totale	Nubili	Coniugate	Vedove	Separate legal- mente	Divor- ziate	Totale
Segue Provincia di NOVARA												
45	399	2.802	32	35	4	3.272	423	2.733	178	32	5	3.371
46	382	2.680	34	32	6	3.134	470	2.761	206	38	2	3.477
47	412	2.691	31	36	5	3.175	438	2.683	226	36	2	3.385
48	358	2.808	35	34	6	3.241	484	2.751	228	63	2	3.528
49	358	2.814	36	28	4	3.240	419	2.772	329	45	7	3.572
45-49	1.909	13.795	168	165	25	16.062	2.234	13.700	1.167	214	18	17.333
50	332	2.764	51	46	9	3.202	408	2.581	382	42	5	3.418
51	358	2.779	46	39	6	3.228	482	2.628	415	44	7	3.576
52	185	1.403	34	30	3	1.655	258	1.262	236	20	1	1.777
53	166	1.180	30	20	1	1.397	201	1.169	233	18	3	1.624
54	199	1.386	37	22	5	1.649	250	1.320	295	25	5	1.895
50-54	1.240	9.512	198	157	24	11.131	1.599	8.960	1.561	149	21	12.290
55	295	1.890	68	28	2	2.283	350	1.760	415	31	2	2.558
56	363	2.625	89	35	6	3.118	448	2.313	612	24	1	3.398
57	335	2.484	108	49	3	2.979	466	2.266	666	27	2	3.427
58	354	2.543	129	36	2	3.064	479	2.250	718	31	2	3.480
59	316	2.464	132	34	4	2.950	498	2.208	779	25	1	3.511
55-59	1.663	12.006	526	182	17	14.394	2.241	10.797	3.190	138	8	16.374
60	330	2.375	152	36	6	2.899	517	2.118	791	26	2	3.454
61	379	2.376	192	24	2	2.973	529	2.098	927	38	2	3.594
62	331	2.397	160	28	3	2.919	560	1.971	935	23	-	3.489
63	362	2.297	215	38	1	2.913	539	1.938	997	29	4	3.507
64	369	2.097	184	24	4	2.678	500	1.667	1.022	24	-	3.213
60-64	1.771	11.542	903	150	16	14.382	2.645	9.792	4.672	140	8	17.257
65	322	2.020	206	17	-	2.565	486	1.651	1.008	20	2	3.167
66	308	2.041	228	16	2	2.595	513	1.451	1.088	12	1	3.065
67	257	1.805	243	20	3	2.328	480	1.433	1.107	8	-	3.028
68	240	1.707	250	25	1	2.223	478	1.221	1.187	15	-	2.901
69	232	1.508	263	13	3	2.019	504	1.179	1.205	20	2	2.910
65-69	1.359	9.081	1.190	91	9	11.730	2.461	6.935	5.595	75	5	15.071
70	237	1.518	278	12	2	2.047	489	1.018	1.219	12	3	2.741
71	221	1.368	282	13	1	1.885	445	959	1.235	17	-	2.656
72	138	1.099	273	9	2	1.521	344	753	1.160	6	-	2.263
73	124	1.004	304	13	3	1.448	365	723	1.203	4	-	2.295
74	99	922	280	8	-	1.309	353	621	1.119	6	1	2.100
70-74	819	5.911	1.417	55	8	8.210	1.996	4.074	5.936	45	4	12.055
75	78	833	279	10	-	1.200	316	512	1.116	3	-	1.947
76	83	708	290	5	-	1.086	294	428	1.073	4	1	1.800
77	64	623	247	8	-	942	249	330	1.000	2	-	1.581
78	79	548	260	5	-	892	252	293	924	5	-	1.474
79	66	478	276	2	-	822	240	234	931	2	1	1.408
75-79	370	3.190	1.352	30	-	4.942	1.351	1.797	5.044	16	2	8.210
80-84	214	1.502	1.073	6	-	2.795	796	604	3.696	12	-	5.108
85-89	92	374	563	3	1	1.033	331	103	1.651	5	-	2.090
90-94	24	42	154	-	-	220	85	14	397	1	-	497
95-99	18	8	19	-	-	45	17	2	63	-	-	82
100 E PIU'	1	-	-	-	-	1	1	-	1	-	-	2
TOTALE	109.665	121.532	7.777	1.312	146	240.432	96.983	123.233	34.360	1.399	133	256.108

## Segue TAV. 3 — Popolazione presente per sesso, età e stato civile

C - PROVINCE

E T À (anni)	M A S C H I						F E M M I N E					
	Cellibi	Coniugati	Vedovi	Separati legalmente	Divorziati	Totale	Nubili	Coniugate	Vedove	Separate legalmente	Divorziato	Totale
Provincia di CUNEO												
0	3.477	-	-	-	-	3.477	3.325	-	-	-	-	3.325
1	3.416	-	-	-	-	3.416	3.288	-	-	-	-	3.288
2	3.613	-	-	-	-	3.613	3.417	-	-	-	-	3.417
3	3.584	-	-	-	-	3.584	3.424	-	-	-	-	3.424
4	3.726	-	-	-	-	3.726	3.497	-	-	-	-	3.497
meno di 5	17.816	-	-	-	-	17.816	16.951	-	-	-	-	16.951
5	3.828	-	-	-	-	3.828	3.695	-	-	-	-	3.695
6	3.857	-	-	-	-	3.857	3.692	-	-	-	-	3.692
7	3.798	-	-	-	-	3.798	3.780	-	-	-	-	3.780
8	3.550	-	-	-	-	3.550	3.512	-	-	-	-	3.512
9	3.515	-	-	-	-	3.515	3.455	-	-	-	-	3.455
5-9	18.548	-	-	-	-	18.548	18.134	-	-	-	-	18.134
10	3.463	-	-	-	-	3.463	3.442	-	-	-	-	3.442
11	3.758	-	-	-	-	3.758	3.355	-	-	-	-	3.355
12	3.591	-	-	-	-	3.591	3.254	-	-	-	-	3.254
13	3.517	-	-	-	-	3.517	2.982	-	-	-	-	2.982
14	3.489	-	-	-	-	3.489	3.192	9	1	-	-	3.202
10-14	17.818	-	-	-	-	17.818	16.225	9	1	-	-	16.235
15	3.442	1	-	-	-	3.443	3.210	23	-	-	-	3.233
16	3.383	3	1	-	-	3.387	3.182	39	-	1	1	3.223
17	3.224	6	-	-	-	3.230	3.043	111	-	-	1	3.155
18	3.382	7	-	-	-	3.389	2.969	271	1	-	-	3.241
19	5.753	41	2	1	-	5.797	2.747	525	1	-	-	3.273
15-19	19.184	58	3	1	-	19.246	15.151	969	2	1	2	16.125
20	5.805	83	-	-	-	5.888	2.591	793	-	3	-	3.387
21	4.031	174	-	-	-	4.205	2.299	1.229	7	5	-	3.540
22	3.632	405	3	1	-	4.041	1.882	1.722	8	5	-	3.617
23	3.781	807	15	3	-	4.606	1.928	2.184	74	9	-	4.195
24	2.800	1.077	1	6	-	3.884	1.177	2.321	11	12	-	3.521
20-24	20.049	2.546	19	10	-	22.624	9.877	8.249	100	34	-	18.260
25	2.188	1.432	2	1	-	3.623	823	2.362	10	7	-	3.202
26	1.583	1.398	1	3	-	2.985	661	2.148	10	10	-	2.829
27	1.554	1.670	-	5	-	3.229	584	2.416	11	9	-	3.020
28	1.453	1.899	1	8	1	3.362	575	2.596	17	16	-	3.204
29	1.227	2.089	4	12	-	3.332	481	2.483	21	17	1	3.003
25-29	8.005	8.488	8	29	1	16.531	3.124	12.005	69	59	1	15.258
30	1.312	2.389	4	10	1	3.716	480	2.811	17	18	4	3.330
31	1.336	2.669	11	9	-	4.025	557	3.004	31	18	1	3.611
32	1.395	2.802	24	11	1	4.233	674	3.044	59	13	2	3.792
33	1.104	2.793	4	10	1	3.912	442	3.206	29	19	1	3.697
34	1.143	2.579	9	14	3	3.748	456	2.854	44	16	-	3.370
30-34	6.290	13.232	52	54	6	19.634	2.609	14.919	180	84	8	17.800
35	1.377	2.659	21	13	3	4.073	805	2.998	104	14	1	3.922
36	964	2.670	11	11	1	3.657	411	2.971	45	12	2	3.441
37	937	2.799	10	19	1	3.766	395	2.918	58	18	-	3.389
38	918	2.656	13	16	1	3.604	392	2.810	66	20	-	3.288
39	932	2.802	13	15	5	3.767	426	2.999	68	27	4	3.524
35-39	5.128	13.586	68	74	11	18.867	2.429	14.696	341	91	7	17.564
40	938	2.890	20	15	5	3.868	476	3.000	94	30	6	3.606
41	952	3.077	20	19	3	4.071	512	3.241	101	16	3	3.873
42	982	2.864	24	20	5	3.895	471	3.046	108	17	6	3.648
43	1.008	2.871	27	15	3	3.924	511	3.005	134	16	1	3.667
44	930	2.968	29	28	4	3.959	538	2.921	170	11	3	3.643
40-44	4.810	14.670	120	97	20	19.717	2.508	15.213	607	90	19	18.437



## Segue Tav. 3 — Popolazione presente per sesso, età e stato civile

C - PROVINCE

ETÀ (anni)	M A S C H I						F E M M I N E					
	Celibi	Coniugati	Vedovi	Separati legal- mente	Divor- ziati	Totale	Nubili	Coniugate	Vedove	Separate legal- mente	Divor- ziate	Totale
Segue Provincia di CUNEO												
45	885	2.844	29	24	6	3.788	519	3.007	182	25	2	3.735
46	904	2.966	41	17	4	3.932	589	2.939	213	23	4	3.768
47	1.115	2.983	65	17	3	4.183	723	2.850	225	16	2	3.816
48	752	2.831	44	15	1	3.643	518	2.921	243	17	2	3.701
49	720	2.816	35	23	4	3.598	568	2.976	315	17	2	3.878
45-49	4.376	14.440	214	96	18	19.144	2.917	14.693	1.178	98	12	18.898
50	615	2.410	44	20	1	3.090	523	2.634	342	24	4	3.527
51	692	2.632	68	22	2	3.416	544	2.696	345	21	2	3.608
52	410	1.546	26	11	2	1.995	386	1.665	282	16	1	2.350
53	342	1.439	35	13	2	1.831	311	1.516	247	13	-	2.087
54	458	1.617	49	13	1	2.138	395	1.704	327	9	2	2.437
50-54	2.517	9.644	222	79	8	12.470	2.159	10.215	1.543	83	9	14.009
55	615	2.119	53	20	4	2.811	474	2.112	461	14	6	3.067
56	759	2.651	83	17	3	3.513	608	2.528	588	15	2	3.741
57	708	2.762	106	17	3	3.596	579	2.418	611	21	2	3.631
58	715	2.854	127	25	1	3.722	593	2.533	725	17	2	3.870
59	767	2.883	143	24	2	3.819	703	2.457	694	10	-	3.864
55-59	3.564	13.269	512	103	13	17.461	2.957	12.048	3.079	77	12	18.173
60	901	2.722	170	18	1	3.812	835	2.267	723	11	1	3.837
61	681	2.850	184	14	-	3.729	641	2.205	768	10	-	3.624
62	711	2.779	203	14	3	3.710	683	2.220	815	13	-	3.731
63	701	2.634	241	12	2	3.590	686	1.977	946	7	2	3.618
64	649	2.395	265	21	2	3.332	693	1.859	909	12	1	3.474
60-64	3.643	13.380	1.063	79	8	18.173	3.538	10.528	4.161	53	4	18.284
65	641	2.257	256	14	-	3.168	614	1.716	997	14	-	3.341
66	588	2.217	273	17	1	3.096	619	1.606	1.007	11	-	3.243
67	560	2.101	275	16	2	2.954	617	1.461	1.119	11	3	3.211
68	493	1.837	291	16	1	2.638	638	1.315	1.168	12	-	3.133
69	534	1.809	287	18	1	2.649	611	1.207	1.144	10	1	2.973
65-69	2.816	10.221	1.382	81	5	14.505	3.099	7.305	5.435	58	4	15.901
70	523	1.740	354	13	2	2.632	632	1.093	1.181	8	-	2.914
71	465	1.606	366	6	1	2.444	668	987	1.256	4	-	2.915
72	289	1.275	320	5	2	1.891	507	829	1.217	10	-	2.563
73	272	1.211	339	5	-	1.827	535	704	1.178	5	2	2.424
74	229	1.081	357	8	-	1.675	496	654	1.219	4	-	2.373
70-74	1.778	6.913	1.736	37	5	10.469	2.838	4.267	6.051	31	2	13.189
75	210	1.005	331	3	1	1.550	466	510	1.155	2	-	2.133
76	195	860	291	8	-	1.354	449	451	1.108	5	-	2.013
77	168	762	326	4	-	1.260	397	387	1.056	3	-	1.843
78	177	680	319	1	-	1.177	395	277	1.037	5	-	1.714
79	158	609	325	3	-	1.095	317	235	885	3	-	1.440
75-79	908	3.916	1.592	19	1	6.436	2.024	1.860	5.241	18	-	9.143
80-84	518	1.846	1.376	14	2	3.756	1.167	535	3.551	4	1	5.258
85-89	209	500	694	3	-	1.406	420	89	1.542	7	-	2.058
90-94	63	72	181	3	-	319	131	12	372	1	-	516
95-99	24	6	30	-	-	60	36	-	43	-	-	79
100 E PIU'	1	-	-	-	-	1	1	-	-	-	-	1
TOTALE	138.065	126.787	9.272	779	98	275.001	108.295	127.612	33.496	789	81	270.273

## Segue TAV. 3 — Popolazione presente per sesso, età e stato civile

C - PROVINCE

ETÀ (anni)	M A S C H I						F E M M I N E					
	Celibi	Coniugati	Vedovi	Separati legal- mente	Divor- ziati	Totale	Nubili	Coniugate	Vedove	Separate legal- mente	Divor- ziate	Totale
Provincia di ASTI												
0	1.322	-	-	-	-	1.322	1.239	-	-	-	-	1.239
1	1.277	-	-	-	-	1.277	1.207	-	-	-	-	1.207
2	1.388	-	-	-	-	1.388	1.307	-	-	-	-	1.307
3	1.328	-	-	-	-	1.328	1.303	-	-	-	-	1.303
4	1.352	-	-	-	-	1.352	1.324	-	-	-	-	1.324
MEHO DI 5	6.667	-	-	-	-	6.667	6.380	-	-	-	-	6.380
5	1.427	-	-	-	-	1.427	1.411	-	-	-	-	1.411
6	1.453	-	-	-	-	1.453	1.371	-	-	-	-	1.371
7	1.466	-	-	-	-	1.466	1.471	-	-	-	-	1.471
8	1.402	-	-	-	-	1.402	1.361	-	-	-	-	1.361
9	1.335	-	-	-	-	1.335	1.263	-	-	-	-	1.263
5-9	7.083	-	-	-	-	7.083	6.877	-	-	-	-	6.877
10	1.405	-	-	-	-	1.405	1.335	-	-	-	-	1.335
11	1.391	-	-	-	-	1.391	1.336	-	-	-	-	1.336
12	1.427	-	-	-	-	1.427	1.288	-	-	-	-	1.288
13	1.374	-	-	-	-	1.374	1.206	1	-	-	-	1.207
14	1.265	-	-	-	-	1.265	1.199	6	1	-	-	1.206
10-14	6.862	-	-	-	-	6.862	6.364	7	1	-	-	6.372
15	1.368	-	-	-	-	1.368	1.251	15	-	-	-	1.266
16	1.245	3	-	-	-	1.248	1.197	31	-	-	-	1.228
17	1.281	8	-	-	-	1.289	1.147	63	-	-	-	1.210
18	1.284	6	3	-	-	1.293	1.028	109	-	-	-	1.137
19	1.287	22	-	-	-	1.309	970	208	4	2	-	1.184
15-19	6.465	39	3	-	-	6.507	5.593	426	4	2	-	6.025
20	1.321	36	-	-	-	1.357	963	352	2	2	-	1.319
21	1.374	74	2	-	-	1.450	890	506	1	1	-	1.398
22	1.272	148	-	-	-	1.420	722	699	4	2	-	1.427
23	1.204	339	5	-	-	1.548	602	864	16	8	-	1.490
24	991	515	-	2	-	1.508	445	976	3	5	-	1.429
20-24	6.162	1.112	7	2	-	7.283	3.622	3.397	26	18	-	7.063
25	795	595	-	4	-	1.394	316	965	3	10	-	1.294
26	519	527	2	2	-	1.050	222	797	5	6	1	1.031
27	475	693	2	4	-	1.174	198	901	5	6	-	1.110
28	437	756	1	6	1	1.201	175	1.002	9	4	1	1.191
29	380	761	1	2	-	1.144	163	991	4	4	-	1.162
25-29	2.606	3.332	6	18	1	5.963	1.074	4.656	26	30	2	5.788
30	426	923	-	3	-	1.352	155	1.033	12	10	-	1.210
31	361	1.012	1	11	-	1.385	153	1.210	12	10	-	1.385
32	351	1.043	2	8	1	1.405	195	1.266	19	9	-	1.489
33	296	1.069	4	11	1	1.381	139	1.225	10	8	3	1.385
34	289	1.035	3	5	1	1.333	115	1.139	17	15	1	1.287
30-34	1.723	5.082	10	38	3	6.856	757	5.873	70	52	4	6.756
35	288	1.075	2	10	-	1.375	153	1.117	25	11	2	1.308
36	247	1.096	2	8	1	1.354	141	1.171	27	13	2	1.354
37	239	1.127	8	10	1	1.385	131	1.129	25	5	2	1.292
38	283	1.081	3	5	1	1.373	132	1.193	29	11	1	1.366
39	265	1.112	7	9	2	1.395	142	1.187	29	12	1	1.371
35-39	1.322	5.491	22	42	5	6.882	699	5.797	135	52	8	6.691
40	265	1.200	4	16	-	1.485	181	1.303	43	7	1	1.535
41	302	1.204	7	13	2	1.528	156	1.378	54	10	2	1.600
42	258	1.196	8	10	-	1.472	152	1.286	48	21	-	1.507
43	259	1.238	8	6	-	1.511	180	1.291	50	18	5	1.544
44	255	1.199	6	5	5	1.470	147	1.199	58	20	4	1.428
40-44	1.339	6.037	33	50	7	7.466	816	6.457	253	76	12	7.614

## Segue Tav. 3 — Popolazione presente per sesso, età e stato civile

C - PROVINCE

E T À (anni)	M A S C H I						F E M M I N E					
	Celibi	Coniugati	Vedovi	Separati legal- mente	Divor- ziati	Totale	Nubili	Coniugate	Vedove	Separate legal- mente	Divor- ziate	Totale
Segue Provincia di ASTI												
45	241	1.157	11	20	2	1.431	155	1.265	57	16	1	1.494
46	269	1.207	11	18	2	1.507	181	1.278	77	16	2	1.554
47	254	1.182	13	14	2	1.465	184	1.203	85	14	1	1.487
48	238	1.252	23	16	2	1.531	186	1.258	100	11	3	1.558
49	192	1.204	16	11	-	1.423	195	1.301	133	14	2	1.645
45-49	1.194	6.002	74	79	8	7.357	901	6.305	452	71	9	7.738
50	204	1.203	20	17	2	1.446	172	1.207	130	12	2	1.523
51	213	1.191	21	17	3	1.445	173	1.221	166	8	-	1.568
52	138	629	9	7	1	784	115	619	86	8	1	829
53	113	577	21	7	-	718	90	578	90	7	-	765
54	107	677	20	9	1	814	106	666	100	5	1	878
50-54	775	4.277	91	57	7	5.207	656	4.291	572	40	4	5.563
55	157	899	29	7	1	1.093	152	890	155	8	1	1.206
56	224	1.161	45	7	2	1.439	197	1.192	233	9	2	1.633
57	212	1.183	49	13	2	1.459	166	1.120	261	15	1	1.563
58	234	1.351	52	10	1	1.648	180	1.229	301	7	3	1.720
59	223	1.274	60	19	-	1.576	188	1.211	309	5	4	1.717
55-59	1.050	5.868	235	56	6	7.215	883	5.642	1.259	44	11	7.839
60	213	1.249	80	10	-	1.552	191	1.111	307	11	1	1.621
61	209	1.246	78	11	1	1.545	184	1.139	347	6	-	1.676
62	241	1.266	106	9	2	1.624	178	1.048	414	5	1	1.646
63	239	1.285	108	11	4	1.647	211	1.045	434	8	-	1.698
64	196	1.187	97	6	-	1.486	198	959	459	2	2	1.620
60-64	1.098	6.233	469	47	7	7.854	962	5.302	1.961	32	4	8.261
65	201	1.095	109	11	-	1.416	202	891	470	2	-	1.565
66	198	1.074	124	6	2	1.404	178	869	492	3	-	1.542
67	202	1.032	126	8	-	1.368	169	839	519	6	1	1.534
68	157	953	146	3	1	1.260	156	706	509	3	1	1.375
69	152	962	150	8	1	1.273	170	713	569	4	1	1.457
65-69	910	5.116	655	36	4	6.721	875	4.018	2.559	18	3	7.473
70	126	936	135	8	-	1.205	148	625	577	4	-	1.354
71	147	873	158	5	1	1.184	155	621	634	6	-	1.416
72	107	736	159	2	-	1.004	181	498	579	4	-	1.262
73	88	651	163	8	-	910	144	416	551	1	-	1.112
74	97	644	166	3	-	910	168	439	608	4	-	1.219
70-74	565	3.840	781	26	1	5.213	796	2.599	2.949	19	-	6.363
75	61	539	165	-	-	765	121	304	593	2	-	1.020
76	65	437	184	4	-	690	111	249	563	3	-	926
77	57	440	186	2	-	685	121	189	578	-	-	888
78	51	390	160	2	-	603	107	179	510	2	-	798
79	47	311	145	-	-	503	94	130	487	1	-	712
75-79	281	2.117	840	8	-	3.246	554	1.051	2.731	8	-	4.344
80-84	151	1.031	715	7	-	1.904	369	350	2.126	3	2	2.850
85-89	65	274	410	2	-	751	132	62	993	1	-	1.188
90-94	17	46	119	2	-	184	38	4	273	-	-	315
95-99	7	1	16	-	-	24	11	1	34	-	-	46
100 E PIU'	1	-	-	-	-	1	1	-	-	-	-	1
TOTALE	46.343	55.898	4.486	470	49	107.246	38.360	56.238	16.424	466	59	111.547

## Seque TAV. 3 — Popolazione presente per sesso, età e stato civile

## C - PROVINCE

ETÀ (anni)	M A S C H I						F E M M I N E					
	Cellibi	Coniugati	Vedovi	Separati legal- mente	Divor- ziati	Totale	Nubili	Coniugate	Vedove	Separate legal- mente	Divor- ziate	Totale
Provincia di ALESSANDRIA												
0	2.577	-	-	-	-	2.577	2.538	-	-	-	-	2.538
1	2.778	-	-	-	-	2.778	2.402	-	-	-	-	2.402
2	2.767	-	-	-	-	2.767	2.633	-	-	-	-	2.633
3	2.761	-	-	-	-	2.761	2.561	-	-	-	-	2.561
4	2.881	-	-	-	-	2.881	2.767	-	-	-	-	2.767
MENO DI 5	13.764	-	-	-	-	13.764	12.901	-	-	-	-	12.901
5	3.015	-	-	-	-	3.015	2.880	-	-	-	-	2.880
6	3.012	-	-	-	-	3.012	2.807	-	-	-	-	2.807
7	3.106	-	-	-	-	3.106	2.944	-	-	-	-	2.944
8	2.912	-	-	-	-	2.912	2.760	-	-	-	-	2.760
9	2.890	-	-	-	-	2.890	2.648	-	-	-	-	2.648
5-9	14.935	-	-	-	-	14.935	14.039	-	-	-	-	14.039
10	2.813	-	-	-	-	2.813	2.663	-	-	-	-	2.663
11	2.876	-	-	-	-	2.876	2.584	-	-	-	-	2.584
12	2.695	-	-	-	-	2.695	2.541	-	-	-	-	2.541
13	2.683	-	-	-	-	2.683	2.559	1	-	-	1	2.561
14	2.671	-	-	-	-	2.671	2.537	7	1	-	-	2.545
10-14	13.738	-	-	-	-	13.738	12.884	8	1	-	1	12.894
15	2.713	-	-	-	-	2.713	2.395	21	3	1	1	2.421
16	2.608	8	-	-	-	2.616	2.372	52	1	-	-	2.425
17	2.657	6	-	-	-	2.663	2.319	105	-	1	-	2.425
18	2.748	11	-	1	1	2.761	2.210	196	1	-	1	2.408
19	3.780	40	1	-	-	3.821	2.130	339	3	2	-	2.474
15-19	14.506	65	1	1	1	14.574	11.426	713	8	4	2	12.153
20	4.116	70	-	-	-	4.186	2.072	560	2	5	-	2.639
21	3.138	122	-	-	1	3.261	1.981	928	-	6	2	2.917
22	2.819	229	1	2	1	3.052	1.516	1.240	1	5	1	2.763
23	2.752	537	5	3	-	3.297	1.475	1.688	9	8	-	3.180
24	2.371	831	-	4	-	3.206	1.237	1.886	9	12	1	3.145
20-24	15.196	1.789	6	9	2	17.002	8.281	6.302	21	36	4	14.644
25	2.046	1.128	-	4	-	3.178	935	2.040	3	20	-	2.998
26	1.348	1.045	3	4	1	2.401	621	1.818	10	16	3	2.468
27	1.285	1.415	2	11	-	2.713	551	2.085	7	22	-	2.665
28	1.157	1.584	1	11	2	2.755	484	2.256	7	17	2	2.766
29	954	1.768	3	14	1	2.740	476	2.270	10	22	-	2.778
25-29	6.790	6.940	9	44	4	13.787	3.067	10.469	37	97	5	13.675
30	969	2.016	8	18	1	3.012	450	2.602	15	28	3	3.098
31	1.000	2.354	6	24	4	3.388	443	2.813	17	23	6	3.302
32	918	2.391	12	20	-	3.341	452	2.900	26	28	2	3.408
33	774	2.610	6	9	-	3.399	405	2.870	30	25	1	3.331
34	677	2.292	6	19	1	2.995	344	2.586	29	29	2	2.990
30-34	4.338	11.663	38	90	6	16.135	2.094	13.771	117	133	14	16.129
35	735	2.473	7	24	1	3.240	416	2.607	49	26	3	3.101
36	637	2.435	10	29	3	3.114	346	2.739	57	29	2	3.173
37	625	2.529	8	18	4	3.184	361	2.671	47	26	9	3.114
38	668	2.466	14	28	3	3.179	320	2.823	70	35	3	3.251
39	613	2.517	10	35	1	3.176	399	2.767	75	41	4	3.286
35-39	3.278	12.420	49	134	12	15.893	1.842	13.607	298	157	21	15.925
40	631	2.651	20	25	3	3.330	367	2.842	83	32	3	3.327
41	634	2.880	14	40	6	3.574	428	3.048	97	38	4	3.615
42	588	2.703	22	29	3	3.345	365	2.934	116	28	2	3.445
43	597	2.761	29	22	2	3.411	426	2.825	122	34	6	3.413
44	614	2.703	34	36	4	3.391	440	2.801	153	41	6	3.441
40-44	3.064	13.698	119	152	18	17.051	2.026	14.450	571	173	21	17.241

## Segue TAV. 3 — Popolazione presente per sesso, età e stato civile

C - PROVINCE

ETÀ (anni)	M A S C H I						F E M M I N E					
	Celibi	Coniugati	Vedovi	Separati legal- mente	Divor- ziati	Totale	Nubili	Coniugate	Vedove	Separate legal- mente	Divor- ziate	Totale
Segue Provincia di ALESSANDRIA												
45	595	2.748	23	30	2	3.398	410	2.770	130	34	3	3.347
46	613	2.861	16	32	6	3.528	426	2.820	153	43	5	3.447
47	598	2.669	30	33	3	3.333	495	2.820	195	42	4	3.556
48	532	2.660	36	32	6	3.266	464	2.826	226	43	7	3.566
49	519	2.792	34	36	2	3.383	493	3.037	282	38	3	3.853
45-49	2.857	13.730	139	163	19	16.908	2.288	14.273	986	200	22	17.769
50	484	2.678	44	37	3	3.246	458	2.734	286	36	7	3.521
51	522	2.879	60	42	5	3.508	507	2.927	379	30	4	3.847
52	302	1.504	25	13	2	1.846	274	1.478	220	29	3	2.004
53	236	1.389	33	16	2	1.676	277	1.420	236	23	4	1.960
54	313	1.614	39	18	3	1.987	313	1.539	253	21	-	2.126
50-54	1.857	10.064	201	126	15	12.263	1.829	10.098	1.374	139	18	13.458
55	443	2.143	64	31	-	2.681	369	2.025	381	24	3	2.802
56	529	2.686	83	28	5	3.331	485	2.566	532	23	2	3.608
57	499	2.790	104	33	1	3.427	565	2.538	579	18	1	3.701
58	543	2.771	126	28	3	3.471	504	2.634	584	14	4	3.740
59	542	2.806	123	30	2	3.503	506	2.536	712	28	3	3.785
55-59	2.556	13.196	500	150	11	16.413	2.429	12.299	2.788	107	13	17.636
60	581	2.673	154	31	2	3.441	561	2.469	720	14	2	3.766
61	511	2.752	184	41	4	3.492	578	2.434	776	28	1	3.817
62	555	2.878	199	36	3	3.671	611	2.351	882	21	2	3.867
63	530	2.818	216	19	1	3.584	552	2.289	902	28	2	3.773
64	519	2.501	191	21	2	3.234	632	2.056	970	25	1	3.684
60-64	2.696	13.622	944	148	12	17.422	2.934	11.599	4.250	116	8	18.907
65	490	2.478	235	29	3	3.235	547	1.915	1.039	11	2	3.514
66	456	2.253	284	23	2	3.018	551	1.825	1.082	19	-	3.477
67	464	2.237	276	29	1	3.007	602	1.656	1.070	13	2	3.343
68	383	2.040	304	12	1	2.740	533	1.525	1.130	6	1	3.195
69	373	1.998	284	13	1	2.669	533	1.487	1.106	14	-	3.140
65-69	2.166	11.006	1.383	106	8	14.669	2.766	8.408	5.427	63	5	16.669
70	361	1.831	330	22	3	2.547	512	1.386	1.197	8	2	3.105
71	337	1.746	323	10	1	2.417	478	1.278	1.252	11	1	3.020
72	233	1.491	301	17	2	2.044	423	1.078	1.155	8	1	2.665
73	165	1.269	303	12	-	1.749	393	936	1.224	11	-	2.564
74	186	1.280	329	7	1	1.803	436	886	1.286	7	-	2.615
70-74	1.282	7.617	1.586	68	7	10.560	2.242	5.564	6.114	45	4	13.969
75	157	1.076	274	12	-	1.519	399	725	1.231	7	-	2.362
76	151	958	363	7	2	1.481	398	648	1.245	11	-	2.302
77	127	923	341	3	-	1.394	321	534	1.232	9	-	2.096
78	124	872	346	3	-	1.345	310	474	1.182	3	2	1.971
79	133	720	319	7	-	1.179	281	331	1.104	6	-	1.722
75-79	692	4.549	1.643	32	2	6.918	1.709	2.712	5.994	36	2	10.453
80-84	405	2.296	1.544	15	2	4.262	998	941	4.578	15	1	6.533
85-89	167	711	911	6	1	1.796	397	212	2.319	2	3	2.933
90-94	61	127	306	-	-	494	101	20	621	3	-	745
95-99	19	5	35	-	-	59	29	3	84	-	-	116
100 E PIU'	2	2	-	-	-	4	-	-	1	-	-	1
TOTALE	104.369	123.500	9.414	1.244	120	238.647	86.282	125.449	35.589	1.326	144	248.790

*Segue Tav. 3 — Popolazione presente per sesso, età e stato civile*

C - PROVINCE

ETÀ (anni)	M A S C H I					F E M M I N E						
	Cellibi	Coniugati	Vedovi	Separati legal- mente	Divor- ziati	Totale	Nubili	Coniugate	Vedove	Separate legal- mente	Divor- ziate	Totale
<b>AOSTA (Valle di)</b>												
0	786	-	-	-	-	786	761	-	-	-	-	761
1	799	-	-	-	-	799	757	-	-	-	-	757
2	773	-	-	-	-	773	794	-	-	-	-	794
3	808	-	-	-	-	808	739	-	-	-	-	739
4	779	-	-	-	-	779	780	-	-	-	-	780
<b>MEMO DI 5</b>	<b>3.945</b>	<b>-</b>	<b>-</b>	<b>-</b>	<b>-</b>	<b>3.945</b>	<b>3.831</b>	<b>-</b>	<b>-</b>	<b>-</b>	<b>-</b>	<b>3.831</b>
5	862	-	-	-	-	862	789	-	-	-	-	789
6	813	-	-	-	-	813	772	-	-	-	-	772
7	884	-	-	-	-	884	842	-	-	-	-	842
8	782	-	-	-	-	782	695	-	-	-	-	695
9	704	-	-	-	-	704	763	-	-	-	-	763
<b>5-9</b>	<b>4.045</b>	<b>-</b>	<b>-</b>	<b>-</b>	<b>-</b>	<b>4.045</b>	<b>3.861</b>	<b>-</b>	<b>-</b>	<b>-</b>	<b>-</b>	<b>3.861</b>
10	742	-	-	-	-	742	712	-	-	-	-	712
11	742	-	-	-	-	742	708	-	-	-	-	708
12	698	-	-	-	-	698	724	-	-	-	-	724
13	688	-	-	-	-	688	653	-	-	-	-	653
14	674	-	-	-	-	674	681	-	-	-	-	681
<b>10-14</b>	<b>3.544</b>	<b>-</b>	<b>-</b>	<b>-</b>	<b>-</b>	<b>3.544</b>	<b>3.478</b>	<b>-</b>	<b>-</b>	<b>-</b>	<b>-</b>	<b>3.478</b>
15	692	-	-	-	-	692	649	2	-	-	-	651
16	657	-	-	-	-	657	692	17	-	-	-	709
17	713	3	1	1	-	718	656	37	-	-	-	693
18	757	4	-	-	-	761	595	74	-	-	-	669
19	787	10	-	-	-	797	498	146	-	1	-	645
<b>15-19</b>	<b>3.606</b>	<b>17</b>	<b>1</b>	<b>1</b>	<b>-</b>	<b>3.625</b>	<b>3.090</b>	<b>276</b>	<b>-</b>	<b>1</b>	<b>-</b>	<b>3.367</b>
20	1.607	30	-	1	-	1.638	494	217	1	-	-	712
21	1.107	63	-	-	-	1.170	484	316	2	2	-	804
22	897	92	1	-	-	990	379	417	2	-	-	798
23	811	224	3	1	-	1.039	320	495	3	4	-	822
24	667	330	-	3	-	1.000	227	533	2	5	-	767
<b>20-24</b>	<b>5.089</b>	<b>739</b>	<b>4</b>	<b>5</b>	<b>-</b>	<b>5.837</b>	<b>1.904</b>	<b>1.978</b>	<b>10</b>	<b>11</b>	<b>-</b>	<b>3.903</b>
25	563	367	-	1	-	931	199	578	2	11	2	792
26	396	323	-	1	-	720	137	507	2	5	1	652
27	396	460	-	3	-	859	126	499	5	7	1	638
28	341	515	1	2	-	859	120	572	4	3	-	699
29	266	587	-	4	-	857	108	610	10	8	-	736
<b>25-29</b>	<b>1.962</b>	<b>2.252</b>	<b>1</b>	<b>11</b>	<b>-</b>	<b>4.226</b>	<b>690</b>	<b>2.766</b>	<b>23</b>	<b>34</b>	<b>4</b>	<b>3.517</b>
30	283	595	-	6	-	884	103	660	8	6	-	777
31	287	623	1	6	-	917	122	693	8	10	-	833
32	287	649	1	10	-	947	113	705	15	9	1	843
33	192	654	5	7	-	858	90	722	16	11	-	839
34	209	606	4	7	-	826	87	653	18	7	3	768
<b>30-34</b>	<b>1.258</b>	<b>3.127</b>	<b>11</b>	<b>36</b>	<b>-</b>	<b>4.432</b>	<b>515</b>	<b>3.433</b>	<b>65</b>	<b>43</b>	<b>4</b>	<b>4.060</b>
35	195	625	1	9	2	832	99	632	18	9	2	760
36	174	640	1	8	-	823	80	638	16	9	1	744
37	175	588	2	7	-	772	75	608	24	18	-	725
38	179	645	5	9	1	839	86	638	21	9	2	756
39	161	660	5	13	-	839	105	657	23	13	1	799
<b>35-39</b>	<b>884</b>	<b>3.158</b>	<b>14</b>	<b>46</b>	<b>3</b>	<b>4.105</b>	<b>445</b>	<b>3.173</b>	<b>102</b>	<b>58</b>	<b>6</b>	<b>3.784</b>
40	201	666	8	5	-	880	73	693	36	16	1	819
41	187	693	14	15	1	910	110	654	40	11	2	817
42	175	668	7	8	-	858	78	687	27	6	2	800
43	182	660	6	8	4	860	77	635	42	12	1	767
44	156	599	12	6	2	775	113	613	50	19	1	796
<b>40-44</b>	<b>901</b>	<b>3.286</b>	<b>47</b>	<b>42</b>	<b>7</b>	<b>4.283</b>	<b>451</b>	<b>3.282</b>	<b>195</b>	<b>64</b>	<b>7</b>	<b>3.999</b>

## Segue TAV. 3 — Popolazione presente per sesso, età e stato civile

C - PROVINCE

E T À (anni)	M A S C H I					F E M M I N E						
	Celibi	Coniugati	Vedovi	Separati legal- mente	Divor- ziati	Totale	Nubili	Coniugate	Vedove	Separate legal- mente	Divor- ziate	Totale
Segue AOSTA (Valle di)												
45	156	658	14	9	1	838	87	639	56	12	-	794
46	152	604	11	5	-	772	82	562	54	12	1	711
47	134	618	17	14	-	783	110	586	65	9	-	770
48	146	638	9	5	1	799	84	586	77	21	2	770
49	111	645	14	4	2	776	101	649	91	20	-	861
45-49	699	3.163	65	37	4	3.968	464	3.022	343	74	3	3.906
50	100	589	15	11	3	718	109	562	99	10	1	781
51	143	571	16	13	4	747	112	602	111	10	1	836
52	72	339	16	4	-	431	82	294	61	5	1	443
53	70	326	6	9	-	411	65	303	74	6	-	448
54	70	343	23	7	2	445	70	301	64	9	-	444
50-54	455	2.168	76	44	9	2.752	438	2.062	409	40	3	2.952
55	104	416	15	10	1	546	94	373	91	5	-	563
56	119	534	25	12	-	690	90	456	121	4	-	671
57	115	559	32	8	-	714	95	443	144	7	1	690
58	117	568	28	10	-	723	90	446	160	4	-	700
59	116	487	49	8	1	661	81	453	158	7	-	699
55-59	571	2.564	149	48	2	3.334	450	2.171	674	27	1	3.323
60	136	506	41	7	-	690	98	356	171	6	-	631
61	102	472	41	11	1	627	101	381	180	4	-	666
62	129	461	29	11	-	630	107	382	203	4	-	696
63	108	443	65	7	-	623	94	335	189	7	-	625
64	102	408	46	6	1	563	101	331	182	2	-	616
60-64	577	2.290	222	42	2	3.133	501	1.785	925	23	-	3.234
65	85	391	59	6	-	541	103	272	212	3	1	591
66	88	324	43	6	-	461	93	260	203	5	-	561
67	77	305	49	5	-	436	101	218	200	2	-	521
68	85	273	43	3	-	404	85	210	185	5	-	485
69	78	263	56	2	1	400	85	205	210	1	-	501
65-69	413	1.556	250	22	1	2.242	467	1.165	1.010	16	1	2.659
70	74	229	56	5	-	364	86	179	207	3	-	475
71	83	217	60	3	2	365	72	130	214	2	-	418
72	40	171	68	1	1	281	65	119	221	-	-	405
73	42	168	55	1	-	266	60	98	181	-	-	339
74	34	128	52	-	-	214	56	103	215	1	1	376
70-74	273	913	291	10	3	1.490	339	629	1.038	6	1	2.013
75	33	98	69	3	-	203	73	73	165	-	-	311
76	34	80	45	6	-	165	74	54	195	2	-	325
77	29	117	53	1	-	200	52	50	158	-	-	260
78	32	89	42	-	-	163	50	29	173	1	-	253
79	29	59	46	-	-	134	50	23	130	1	-	204
75-79	157	443	255	10	-	865	299	229	821	4	-	1.353
80-84	109	170	212	2	-	493	172	85	518	2	-	777
85-89	20	66	104	2	-	192	67	17	253	5	-	342
90-94	17	8	36	-	-	61	21	-	49	-	-	70
95-99	6	-	4	-	-	10	6	1	9	-	-	16
100 E PIU'	1	-	-	-	-	1	1	-	-	-	-	1
TOTALE	28.532	25.920	1.742	358	31	56.583	21.490	26.074	6.444	408	30	54.446

## Segue TAV. 3 — Popolazione presente per sesso, età e stato civile

## C - PROVINCE

ETÀ (anni)	M A S C H I						F E M M I N E					
	Celibi	Coniugati	Vedovi	Separati legal- mente	Divor- ziati	Totale	Nubili	Coniugate	Vedove	Separate legal- mente	Divor- ziate	Totale
Provincia di VARESE												
0	6.175	-	-	-	-	6.175	5.711	-	-	-	-	5.711
1	5.786	-	-	-	-	5.786	5.505	-	-	-	-	5.505
2	6.033	-	-	-	-	6.033	5.840	-	-	-	-	5.840
3	6.299	-	-	-	-	6.299	5.803	-	-	-	-	5.803
4	6.141	-	-	-	-	6.141	5.904	-	-	-	-	5.904
MEMO DI 5	30.434	-	-	-	-	30.434	28.763	-	-	-	-	28.763
5	6.357	-	-	-	-	6.357	6.140	-	-	-	-	6.140
6	6.625	-	-	-	-	6.625	6.340	-	-	-	-	6.340
7	6.361	-	-	-	-	6.361	6.140	-	-	-	-	6.140
8	6.099	-	-	-	-	6.099	5.717	-	-	-	-	5.717
9	5.704	-	-	-	-	5.704	5.457	-	-	-	-	5.457
5-9	31.146	-	-	-	-	31.146	29.794	-	-	-	-	29.794
10	5.458	-	-	-	-	5.458	5.344	-	-	-	-	5.344
11	5.552	-	-	-	-	5.552	5.168	-	-	-	-	5.168
12	5.060	-	-	-	-	5.060	5.030	-	-	-	-	5.030
13	4.873	-	-	-	-	4.873	4.797	2	-	-	-	4.799
14	4.886	-	-	-	-	4.886	4.606	6	1	-	-	4.613
10-14	25.829	-	-	-	-	25.829	24.945	8	1	-	-	24.954
15	4.856	-	1	-	-	4.857	4.749	34	-	-	-	4.783
16	4.751	11	2	1	-	4.765	4.732	77	2	1	-	4.812
17	4.790	9	2	-	-	4.801	4.548	183	5	-	-	4.736
18	4.876	23	1	-	-	4.900	4.463	378	2	-	-	4.843
19	4.671	61	1	-	-	4.733	4.122	625	1	2	-	4.750
15-19	23.944	104	7	1	-	24.056	22.614	1.297	10	3	-	23.924
20	3.362	89	1	-	-	3.452	3.955	1.079	1	2	-	5.037
21	4.780	223	1	-	-	5.004	3.624	1.781	6	6	1	5.418
22	4.873	552	2	2	1	5.430	2.967	2.659	8	6	-	5.640
23	4.670	1.072	8	4	-	5.754	2.476	3.284	26	12	-	5.798
24	4.013	1.744	1	7	-	5.765	1.941	3.803	9	16	2	5.771
20-24	21.698	3.680	13	13	1	25.405	14.963	12.606	50	42	3	27.664
25	3.616	2.453	6	8	-	6.083	1.561	4.423	12	24	1	6.021
26	2.269	2.415	1	6	-	4.691	1.022	3.733	13	14	2	4.784
27	2.025	2.990	5	15	-	5.035	916	4.110	15	22	1	5.064
28	1.610	3.316	-	11	-	4.937	760	4.177	22	18	2	4.979
29	1.479	3.681	5	11	1	5.177	739	4.377	19	27	2	5.164
25-29	10.999	14.855	17	51	1	25.923	4.998	20.820	81	105	8	26.012
30	1.434	4.244	10	24	1	5.713	830	4.952	34	28	1	5.845
31	1.334	4.783	8	20	4	6.149	771	5.225	42	32	2	6.072
32	1.154	4.994	7	31	4	6.190	773	5.378	49	40	4	6.244
33	961	4.958	11	29	2	5.961	696	5.194	49	30	4	5.973
34	829	4.500	9	19	3	5.360	613	4.806	69	50	3	5.541
30-34	5.712	23.479	45	123	14	29.373	3.683	25.555	243	180	14	29.675
35	757	4.658	16	31	2	5.464	674	4.605	84	41	4	5.408
36	683	4.568	10	35	2	5.298	628	4.563	80	32	8	5.311
37	626	4.570	10	31	4	5.241	619	4.606	105	32	5	5.367
38	625	4.542	17	33	1	5.218	608	4.303	90	43	2	5.046
39	591	4.421	7	26	2	5.047	636	4.451	127	57	10	5.281
35-39	3.282	22.759	60	156	11	26.268	3.165	22.528	486	205	29	26.413
40	593	4.629	18	36	3	5.279	655	4.269	168	46	5	5.143
41	578	4.620	29	45	4	5.276	669	4.404	141	50	4	5.268
42	522	4.288	24	39	3	4.876	643	4.105	171	43	7	4.969
43	521	4.288	23	30	5	4.867	642	4.259	217	51	5	5.174
44	489	4.316	34	39	2	4.880	669	4.105	239	39	2	5.054
40-44	2.703	22.141	128	189	17	25.178	3.278	21.142	936	229	23	25.608



## Segue Tav. 3 — Popolazione presente per sesso, età e stato civile

## C - PROVINCE

E T À (anni)	M A S C H I						F E M M I N E					
	Celibi	Coniugati	Vedovi	Separati legal- mente	Divor- ziati	Totale	Nubili	Coniugate	Vedove	Separate legal- mente	Divor- ziate	Totale
Segue Provincia di VARESE												
45	483	4.278	36	43	5	4.845	626	4.039	284	52	3	5.004
46	455	4.239	39	53	5	4.791	624	3.980	300	53	7	4.964
47	454	4.055	38	54	1	4.602	676	3.994	343	64	6	5.083
48	383	3.934	42	53	6	4.418	590	3.822	383	67	1	4.863
49	376	3.926	51	44	3	4.400	671	3.812	383	37	6	4.909
45-49	2.151	20.432	206	247	20	23.056	3.187	19.647	1.693	273	23	24.823
50	334	3.938	56	42	6	4.376	629	3.631	504	41	6	4.811
51	345	3.986	72	51	7	4.461	603	3.794	592	52	8	5.049
52	187	2.058	37	22	2	2.306	343	1.945	342	12	-	2.642
53	173	1.840	37	22	2	2.074	328	1.719	335	29	2	2.413
54	200	2.080	47	17	3	2.347	358	1.917	447	25	1	2.748
50-54	1.239	13.902	249	154	20	15.564	2.261	13.006	2.220	159	17	17.663
55	288	2.738	78	29	1	3.134	441	2.277	576	35	4	3.333
56	280	3.435	108	40	7	3.870	567	2.978	848	39	2	4.434
57	310	3.502	124	31	5	3.972	641	3.043	859	27	2	4.572
58	312	3.485	131	52	5	3.985	629	2.981	996	34	1	4.641
59	323	3.433	161	33	4	3.954	644	2.956	1.014	43	6	4.663
55-59	1.513	16.593	602	185	22	18.915	2.922	14.235	4.293	178	15	21.643
60	337	3.452	157	35	3	3.984	701	2.688	1.131	38	3	4.561
61	336	3.181	185	48	4	3.754	657	2.557	1.248	32	3	4.497
62	327	3.069	229	31	1	3.657	705	2.432	1.306	25	-	4.468
63	302	2.827	231	34	1	3.395	697	2.302	1.282	25	5	4.311
64	281	2.665	242	29	4	3.221	692	1.944	1.370	18	1	4.025
60-64	1.583	15.194	1.044	177	13	18.011	3.452	11.923	6.337	138	12	21.862
65	291	2.441	274	21	5	3.032	643	1.800	1.432	23	2	3.900
66	246	2.276	267	19	1	2.809	622	1.680	1.378	18	3	3.701
67	254	2.194	282	24	2	2.756	549	1.569	1.389	17	-	3.524
68	197	1.954	281	15	3	2.450	602	1.331	1.480	6	2	3.421
69	217	1.870	300	19	1	2.407	571	1.281	1.519	12	2	3.385
65-69	1.205	10.735	1.404	98	12	13.454	2.987	7.661	7.198	76	9	17.931
70	187	1.674	294	11	-	2.166	521	1.118	1.499	11	1	3.150
71	181	1.534	326	9	2	2.052	474	962	1.454	14	-	2.904
72	100	1.128	285	14	1	1.528	433	783	1.338	3	2	2.559
73	117	1.075	292	5	-	1.489	394	655	1.423	9	1	2.482
74	78	945	307	6	1	1.337	327	581	1.320	7	-	2.235
70-74	663	6.356	1.504	45	4	8.572	2.149	4.099	7.034	44	4	13.330
75	66	806	297	6	-	1.175	362	488	1.275	4	-	2.129
76	89	693	251	5	-	1.038	350	385	1.215	4	1	1.955
77	60	581	298	5	1	945	266	300	1.169	5	-	1.740
78	70	540	285	6	-	901	277	259	1.092	4	-	1.632
79	59	422	233	2	-	716	247	200	1.041	4	-	1.492
75-79	344	3.042	1.364	24	1	4.775	1.502	1.632	5.792	21	1	8.948
80-84	224	1.298	1.104	8	1	2.635	769	476	3.821	17	1	5.084
85-89	79	337	498	2	-	916	298	78	1.634	8	-	2.018
90-94	35	44	143	-	-	222	80	6	427	-	-	513
95-99	27	4	20	-	-	51	20	1	41	-	-	62
100 E PIU'	1	2	-	-	-	3	1	-	1	-	-	2
TOTALE	164.811	174.957	8.408	1.473	137	349.786	155.831	176.720	42.298	1.678	159	376.686

## Segue TAV. 3 — Popolazione presente per sesso, età e stato civile

## C - PROVINCE

ETÀ (anni)	M A S C H I					F E M M I N E						
	Celibi	Coniugati	Vedovi	Separati legal- mente	Divor- ziati	Totale	Nubili	Coniugate	Vedove	Separate legal- mente	Divor- ziate	Totale
Provincia di COMO												
0	5.723	-	-	-	-	5.723	5.420	-	-	-	-	5.420
1	5.526	-	-	-	-	5.526	5.414	-	-	-	-	5.414
2	5.916	-	-	-	-	5.916	5.519	-	-	-	-	5.519
3	5.976	-	-	-	-	5.976	5.574	-	-	-	-	5.574
4	6.080	-	-	-	-	6.080	5.764	-	-	-	-	5.764
HENO DI 5	29.221	-	-	-	-	29.221	27.691	-	-	-	-	27.691
5	6.319	-	-	-	-	6.319	6.069	-	-	-	-	6.069
6	6.323	-	-	-	-	6.323	6.217	-	-	-	-	6.217
7	6.285	-	-	-	-	6.285	5.842	-	-	-	-	5.842
8	5.768	-	-	-	-	5.768	5.506	-	-	-	-	5.506
9	5.608	-	-	-	-	5.608	5.311	-	-	-	-	5.311
5-9	30.303	-	-	-	-	30.303	28.945	-	-	-	-	28.945
10	5.465	-	-	-	-	5.465	5.227	-	-	-	-	5.227
11	5.539	-	-	-	-	5.539	5.317	-	-	-	-	5.317
12	5.213	-	-	-	-	5.213	5.015	-	-	-	-	5.015
13	4.895	-	-	-	-	4.895	4.641	2	-	-	-	4.643
14	4.914	-	-	-	-	4.914	4.733	10	2	-	-	4.745
10-14	26.026	-	-	-	-	26.026	24.933	12	2	-	-	24.947
15	4.915	-	1	-	-	4.916	4.750	19	2	-	-	4.771
16	4.776	8	-	-	-	4.784	4.658	60	1	-	-	4.719
17	4.782	9	-	1	-	4.792	4.489	126	2	-	-	4.617
18	4.894	24	1	-	-	4.919	4.490	251	2	2	-	4.745
19	4.643	44	-	-	-	4.687	4.360	464	1	-	-	4.825
15-19	24.010	85	2	1	-	24.098	22.747	920	8	2	-	23.677
20	3.212	73	-	-	1	3.286	4.142	869	3	4	-	5.018
21	4.715	152	1	-	-	4.868	4.054	1.477	2	6	-	5.539
22	5.347	378	2	1	-	5.728	3.511	2.165	28	6	1	5.711
23	5.601	868	20	6	-	6.495	3.368	2.855	107	12	-	6.342
24	4.298	1.297	4	2	-	5.601	2.182	3.373	8	6	-	5.569
20-24	23.173	2.768	27	9	1	25.978	17.257	10.739	148	34	1	28.179
25	3.735	1.836	3	7	-	5.581	1.719	3.771	5	4	-	5.499
26	2.552	2.025	3	6	2	4.588	1.158	3.177	14	15	-	4.364
27	2.222	2.590	2	8	-	4.822	1.012	3.725	15	14	1	4.767
28	1.842	2.779	6	5	-	4.632	810	3.845	22	22	1	4.700
29	1.607	3.236	5	8	2	4.858	766	3.827	25	24	-	4.642
25-29	11.958	12.466	19	34	4	24.481	5.465	18.345	81	79	2	23.972
30	1.587	3.826	3	11	1	5.428	805	4.551	28	25	2	5.411
31	1.557	4.369	10	12	1	5.949	963	4.657	55	22	-	5.697
32	1.614	4.347	15	23	1	6.000	1.113	5.050	85	19	3	6.270
33	1.101	4.414	11	6	3	5.535	774	4.683	40	21	2	5.520
34	1.034	4.147	12	23	3	5.219	799	4.270	52	23	6	5.150
30-34	6.893	21.103	51	75	9	28.131	4.454	23.211	260	110	13	28.048
35	1.562	4.152	23	18	-	5.755	1.325	4.420	142	32	5	5.924
36	835	4.370	9	20	2	5.236	687	4.294	85	28	6	5.100
37	749	4.188	10	25	5	4.977	647	4.299	68	31	6	5.051
38	760	4.060	10	24	1	4.855	722	4.211	91	29	4	5.057
39	758	4.235	22	22	2	5.039	740	4.245	124	29	2	5.140
35-39	4.664	21.005	74	109	10	25.862	4.121	21.469	510	149	23	26.272
40	697	4.343	15	22	1	5.078	690	4.215	128	38	5	5.076
41	750	4.430	28	25	2	5.235	755	4.378	151	50	5	5.339
42	638	4.221	21	24	2	4.906	726	4.053	186	32	3	5.000
43	638	4.191	38	39	5	4.911	764	3.956	224	45	3	4.992
44	624	4.161	40	31	4	4.860	782	3.910	250	29	2	4.973
40-44	3.347	21.346	142	141	14	24.990	3.717	20.512	939	194	18	25.380

## Segue Tav. 3 — Popolazione presente per sesso, età e stato civile

C - PROVINCE

E T À (anni)	M A S C H I						F E M M I N E					
	Celibi	Coniugati	Vedovi	Separati legal- mente	Divor- ziati	Totale	Nubili	Coniugate	Vedove	Separate legal- mente	Divor- ziate	Totale
Segue Provincia di C O M O												
45	587	3.916	39	29	3	4.574	714	3.827	293	36	5	4.875
46	610	4.003	49	37	3	4.702	858	3.808	336	38	9	5.049
47	938	4.020	52	29	6	5.045	1.048	3.811	427	34	6	5.326
48	514	3.940	46	50	7	4.557	790	3.736	371	38	5	4.940
49	438	3.801	40	35	5	4.319	763	3.621	469	35	4	4.892
45-49	3.087	19.680	226	180	24	23.197	4.173	18.803	1.896	181	29	25.082
50	418	3.608	68	24	3	4.121	708	3.384	491	36	9	4.628
51	456	3.618	59	37	4	4.174	721	3.522	566	36	8	4.853
52	255	1.998	30	14	1	2.298	417	1.884	307	17	4	2.629
53	232	1.705	36	24	5	2.002	357	1.645	357	18	4	2.381
54	249	1.925	48	13	4	2.239	443	1.811	439	12	2	2.707
50-54	1.610	12.854	241	112	17	14.834	2.646	12.246	2.160	119	27	17.198
55	307	2.648	90	30	4	3.079	592	2.338	586	22	3	3.541
56	428	3.233	131	29	5	3.826	746	2.934	790	22	1	4.493
57	398	3.340	128	30	-	3.896	761	2.822	907	29	2	4.521
58	392	3.419	150	24	3	3.988	763	2.881	1.033	23	5	4.705
59	477	3.187	177	32	2	3.875	799	2.736	1.090	20	2	4.647
55-59	2.002	15.827	676	145	14	18.664	3.661	13.711	4.406	116	13	21.907
60	724	3.238	196	27	6	4.191	1.062	2.637	1.150	25	1	4.875
61	384	3.176	227	17	-	3.804	887	2.514	1.141	19	4	4.565
62	454	3.031	235	26	3	3.749	881	2.270	1.244	23	2	4.420
63	397	2.801	244	13	2	3.457	794	2.124	1.371	26	2	4.317
64	404	2.504	238	20	1	3.167	777	1.949	1.347	12	2	4.087
60-64	2.363	14.750	1.140	103	12	18.368	4.401	11.494	6.253	105	11	22.264
65	388	2.476	278	14	2	3.158	752	1.781	1.350	12	-	3.895
66	322	2.193	274	18	1	2.808	681	1.632	1.386	26	-	3.725
67	345	2.058	307	12	-	2.722	687	1.515	1.491	18	1	3.712
68	307	1.872	304	13	1	2.497	638	1.338	1.527	14	-	3.517
69	277	1.706	341	18	2	2.344	630	1.195	1.470	15	-	3.310
65-69	1.639	10.305	1.504	75	6	13.529	3.388	7.461	7.224	85	1	18.159
70	267	1.624	329	11	3	2.234	682	1.119	1.462	6	1	3.270
71	256	1.420	363	13	1	2.053	596	971	1.463	7	1	3.038
72	159	1.150	330	14	-	1.653	522	776	1.395	13	1	2.707
73	134	1.070	316	8	-	1.528	448	662	1.286	9	2	2.407
74	138	904	335	5	-	1.382	457	578	1.332	4	3	2.374
70-74	954	6.168	1.673	51	4	8.850	2.705	4.106	6.938	39	8	13.796
75	104	778	331	5	-	1.218	414	418	1.215	8	-	2.055
76	123	694	337	2	1	1.157	377	373	1.193	3	-	1.946
77	82	552	297	5	1	937	330	319	1.081	7	-	1.737
78	94	534	313	2	1	944	326	249	1.024	1	-	1.600
79	84	441	273	3	-	801	265	188	945	5	-	1.403
75-79	487	2.999	1.551	17	3	5.057	1.712	1.547	5.458	24	-	8.741
80-84	278	1.244	1.145	13	-	2.680	947	454	3.669	14	1	5.085
85-89	95	303	556	2	-	956	347	80	1.450	2	2	1.881
90-94	51	44	146	1	-	242	100	11	322	-	-	433
95-99	25	5	19	-	-	49	31	-	36	-	-	67
100 E PIU'	2	-	-	-	-	2	1	-	-	-	-	1
TOTALE	172.188	162.952	9.192	1.068	118	345.518	163.442	165.121	41.760	1.253	149	371.725

## Seque TAV. 3 — Popolazione presente per sesso, età e stato civile

C - PROVINCE

E T À (anni)	M A S C H I						F E M M I N E					
	Celibi	Coniugati	Vedovi	Separati legal- mente	Divor- ziati	Totale	Nubili	Coniugate	Vedove	Separate legal- mente	Divor- ziate	Totale
Provincia di SONDRIO												
0	1.427	-	-	-	-	1.427	1.345	-	-	-	-	1.345
1	1.404	-	-	-	-	1.404	1.373	-	-	-	-	1.373
2	1.554	-	-	-	-	1.554	1.493	-	-	-	-	1.493
3	1.504	-	-	-	-	1.504	1.383	-	-	-	-	1.383
4	1.526	-	-	-	-	1.526	1.420	-	-	-	-	1.420
5	7.415	-	-	-	-	7.415	7.014	-	-	-	-	7.014
6	1.636	-	-	-	-	1.636	1.555	-	-	-	-	1.555
7	1.631	-	-	-	-	1.631	1.507	-	-	-	-	1.507
8	1.668	-	-	-	-	1.668	1.549	-	-	-	-	1.549
9	1.611	-	-	-	-	1.611	1.534	-	-	-	-	1.534
5-9	1.510	-	-	-	-	1.510	1.459	-	-	-	-	1.459
10	8.056	-	-	-	-	8.056	7.604	-	-	-	-	7.604
11	1.560	-	-	-	-	1.560	1.500	-	-	-	-	1.500
12	1.513	-	-	-	-	1.513	1.461	-	-	-	-	1.461
13	1.456	-	-	-	-	1.456	1.439	-	-	-	-	1.439
14	1.365	-	-	-	-	1.365	1.381	-	-	-	-	1.381
10-14	1.266	-	-	-	-	1.266	1.302	2	-	-	-	1.304
15	7.160	-	-	-	-	7.160	7.083	2	-	-	-	7.085
16	1.326	-	-	-	-	1.326	1.231	1	1	-	-	1.233
17	1.174	1	2	-	-	1.177	1.173	10	2	-	-	1.185
18	1.219	2	2	-	-	1.223	1.199	32	1	-	-	1.232
19	1.220	3	-	-	-	1.223	995	70	1	-	-	1.066
15-19	1.087	11	-	-	-	1.098	980	135	1	-	-	1.116
20	6.026	17	4	-	-	6.047	5.578	248	6	-	-	5.832
21	804	20	-	-	-	824	946	260	1	1	-	1.208
22	1.125	54	1	1	-	1.181	811	389	-	-	-	1.200
23	1.169	100	1	1	-	1.271	601	513	3	-	-	1.117
24	1.074	212	2	-	-	1.288	574	650	14	3	-	1.241
20-24	879	305	-	-	-	1.184	398	718	7	2	-	1.125
25	5.051	691	4	2	-	5.748	3.330	2.530	25	6	-	5.891
26	768	434	-	-	-	1.202	343	835	3	-	-	1.181
27	527	417	1	-	-	945	193	652	6	3	-	854
28	528	561	-	1	-	1.090	216	751	7	4	1	979
29	498	630	2	1	1	1.132	176	780	5	2	-	963
25-29	385	703	1	3	-	1.092	181	844	7	-	-	1.032
30	2.706	2.745	4	5	1	5.461	1.109	3.862	28	9	1	5.009
31	390	777	2	2	-	1.171	169	909	9	6	1	1.094
32	415	835	-	3	1	1.254	172	968	9	7	1	1.157
33	314	856	5	1	-	1.176	155	977	15	2	1	1.150
34	278	914	3	4	-	1.199	143	958	18	8	-	1.127
30-34	297	873	3	2	-	1.175	140	906	18	5	-	1.069
35	1.694	4.255	13	12	1	5.975	779	4.718	69	28	3	5.597
36	271	894	7	5	1	1.178	155	882	21	7	1	1.066
37	258	921	2	2	-	1.183	127	935	30	5	2	1.099
38	243	912	8	2	-	1.165	137	916	24	6	-	1.083
39	241	936	3	1	2	1.183	127	868	35	6	-	1.036
35-39	206	834	6	4	-	1.050	152	959	29	6	1	1.147
40	1.219	4.497	26	14	3	5.759	698	4.560	139	30	4	5.431
41	230	891	3	4	-	1.128	139	915	39	6	-	1.099
42	244	946	6	7	-	1.203	121	900	38	10	-	1.069
43	181	854	11	9	2	1.057	132	875	35	10	1	1.053
44	213	951	1	4	1	1.170	121	811	59	7	1	999
40-44	215	947	13	3	1	1.179	107	804	60	4	1	976
45	1.083	4.589	34	27	4	5.737	620	4.305	231	37	3	5.196

## Segue Tav. 3 — Popolazione presente per sesso, età e stato civile

C - PROVINCE

ETÀ (anni)	M A S C H I						F E M M I N E					
	Celibi	Coniugati	Vedovi	Separati legal- mente	Divor- ziati	Totale	Nubili	Coniugate	Vedove	Separate legal- mente	Divor- ziate	Totale
Segue Provincia di SONDRIO												
45	195	809	6	4	1	1.015	144	762	81	10	-	997
46	175	845	8	5	-	1.033	149	781	58	9	1	998
47	187	831	13	5	1	1.037	179	809	105	6	1	1.099
48	187	803	13	6	-	1.009	164	774	91	6	1	1.036
49	124	778	10	7	-	919	160	809	108	3	-	1.080
45-49	868	4.066	50	27	2	5.013	795	3.935	443	34	3	5.210
50	114	667	18	7	-	806	182	730	145	-	3	1.060
51	126	799	13	3	1	942	170	718	140	3	2	1.033
52	94	437	12	5	1	549	101	404	91	3	1	600
53	76	365	8	2	-	451	100	385	79	1	-	565
54	66	445	17	4	-	532	115	385	119	1	-	620
50-54	476	2.713	68	21	2	3.280	668	2.622	574	8	6	3.878
55	119	599	23	3	-	744	153	516	141	5	-	815
56	118	685	27	2	-	832	161	541	210	2	-	914
57	113	703	36	3	1	856	187	647	212	3	-	1.049
58	131	692	40	3	-	866	197	574	250	5	-	1.026
59	137	674	36	4	-	851	161	589	213	3	-	966
55-59	618	3.353	162	15	1	4.149	859	2.867	1.026	18	-	4.770
60	137	769	43	4	1	954	161	551	234	7	-	953
61	120	704	58	6	-	888	211	499	262	5	-	977
62	131	660	54	2	-	847	195	466	305	3	-	969
63	120	606	48	4	-	778	171	437	282	2	-	892
64	98	533	57	4	-	692	147	460	281	1	1	890
60-64	606	3.272	260	20	1	4.159	885	2.413	1.364	18	1	4.681
65	107	503	61	1	1	673	139	352	269	4	-	764
66	97	504	56	5	-	662	157	378	300	2	-	837
67	98	422	56	3	-	579	153	355	302	2	-	812
68	86	355	56	3	-	500	162	307	272	1	-	742
69	86	381	62	-	-	529	150	277	272	2	-	701
65-69	474	2.165	291	12	1	2.943	761	1.669	1.415	11	-	3.856
70	93	358	58	2	-	511	160	289	340	2	-	791
71	74	324	61	1	-	460	125	230	288	2	-	645
72	41	256	77	2	-	376	97	163	267	1	-	528
73	50	231	60	1	-	342	123	154	253	-	-	530
74	56	192	63	-	-	311	108	120	269	4	-	501
70-74	314	1.361	319	6	-	2.000	613	956	1.417	9	-	2.995
75	50	190	74	-	-	314	94	111	235	2	-	442
76	39	169	77	1	-	286	101	102	236	-	-	439
77	30	130	56	-	-	216	80	85	219	1	-	385
78	37	131	84	-	-	252	78	46	213	1	-	338
79	17	108	59	-	-	184	74	42	198	1	-	315
75-79	173	728	350	1	-	1.252	427	386	1.101	5	-	1.919
80-84	88	325	290	-	-	703	274	128	845	2	1	1.250
85-89	46	82	152	-	-	280	102	24	336	1	-	463
90-94	17	16	52	-	-	85	25	3	108	1	-	137
95-99	4	1	5	-	-	10	9	-	7	-	-	16
100 E PIU'	1	-	-	-	-	1	2	-	-	-	-	2
TOTALE	44.095	34.876	2.084	162	16	81.233	39.235	35.228	9.134	217	22	83.836

## Segue TAV. 3 — Popolazione presente per sesso, età e stato civile

## C - PROVINCE

E T À (anni)	M A S C H I						F E M M I N E					
	Celibi	Coniugati	Vedovi	Separati legal- mente	Divor- ziati	Totale	Nubili	Coniugate	Vedove	Separate legal- mente	Divor- ziate	Totale
Provincia di MILANO												
0	31.720	-	-	-	-	31.720	29.615	-	-	-	-	29.615
1	31.686	-	-	-	-	31.686	29.727	-	-	-	-	29.727
2	32.001	-	-	-	-	32.001	30.780	-	-	-	-	30.780
3	32.212	-	-	-	-	32.212	30.095	-	-	-	-	30.095
4	32.001	-	-	-	-	32.001	30.484	-	-	-	-	30.484
MENO DI 5	159.620	-	-	-	-	159.620	150.701	-	-	-	-	150.701
5	33.645	-	-	-	-	33.645	31.870	-	-	-	-	31.870
6	33.342	-	-	-	-	33.342	31.855	-	-	-	-	31.855
7	32.953	-	-	-	-	32.953	31.219	-	-	-	-	31.219
8	30.018	-	-	-	-	30.018	28.663	-	-	-	-	28.663
9	28.365	-	-	-	-	28.365	27.113	-	-	-	-	27.113
5-9	158.323	-	-	-	-	158.323	150.720	-	-	-	-	150.720
10	28.214	-	-	-	-	28.214	26.792	-	-	-	-	26.792
11	29.662	-	-	-	-	29.662	28.082	-	-	-	-	28.082
12	25.241	-	-	-	-	25.241	24.656	-	-	-	-	24.656
13	24.619	-	-	-	-	24.619	23.724	10	1	-	1	23.736
14	24.424	-	-	-	-	24.424	23.796	86	9	-	1	23.892
10-14	132.160	-	-	-	-	132.160	127.050	96	10	-	2	127.158
15	24.910	12	-	-	-	24.922	23.633	159	7	1	-	23.800
16	23.947	51	5	-	1	24.004	23.232	408	10	5	1	23.656
17	23.994	91	10	-	1	24.096	22.465	921	12	8	2	23.408
18	24.429	169	10	4	1	24.613	21.696	1.780	10	10	2	23.498
19	22.940	339	9	2	-	23.290	20.768	3.237	11	13	2	24.031
15-19	120.220	662	34	6	3	120.925	111.794	6.505	50	37	7	118.393
20	19.022	580	4	6	2	19.614	19.846	5.712	17	20	1	25.596
21	25.638	1.306	14	6	4	26.968	19.953	9.114	17	38	1	29.123
22	25.645	2.923	21	21	-	28.610	16.037	13.270	64	72	2	29.445
23	25.992	5.985	56	46	3	32.082	14.885	17.747	222	137	10	33.001
24	22.040	9.385	11	34	3	31.473	11.211	20.706	36	160	6	32.119
20-24	118.337	20.179	106	113	12	138.747	81.932	66.549	356	427	20	149.284
25	19.396	13.329	27	62	6	32.820	9.251	23.396	58	193	9	32.907
26	12.890	13.445	24	64	2	26.425	6.339	19.925	66	190	16	26.536
27	11.482	16.823	25	118	5	28.453	5.861	23.214	86	218	10	29.389
28	9.608	18.483	24	135	4	28.254	5.028	23.447	85	230	19	28.809
29	8.393	20.069	26	154	8	28.650	4.823	24.582	111	281	24	29.821
25-29	61.769	82.149	126	533	25	144.602	31.302	114.564	406	1.112	78	147.462
30	8.446	23.460	39	219	9	32.173	4.895	27.529	167	324	33	32.948
31	9.075	26.903	53	236	7	36.274	5.652	29.955	217	416	36	36.276
32	7.428	27.302	67	227	22	35.046	5.022	29.506	297	407	38	35.270
33	5.758	27.170	56	272	25	33.281	4.208	28.658	254	388	34	33.542
34	5.036	25.312	53	226	19	30.646	3.914	26.275	314	374	39	30.916
30-34	35.743	130.147	268	1.180	82	167.420	23.691	141.923	1.249	1.909	180	168.952
35	5.715	25.157	114	270	34	31.290	4.762	25.842	540	433	43	31.620
36	4.446	25.868	80	297	21	30.712	3.781	26.428	426	429	36	31.100
37	4.048	25.321	93	321	24	29.807	3.776	25.370	459	408	52	30.065
38	4.018	24.523	84	310	27	28.962	3.627	24.797	554	425	56	29.459
39	3.798	24.852	89	335	33	29.107	3.962	24.417	641	451	60	29.531
35-39	22.025	125.721	460	1.533	139	149.878	19.908	126.854	2.620	2.146	247	151.775
40	3.737	25.547	115	352	35	29.786	3.934	24.884	749	478	54	30.099
41	4.128	26.783	145	409	45	31.510	4.537	25.738	877	581	55	31.788
42	3.489	24.020	155	373	37	28.074	3.961	23.430	1.009	475	92	28.967
43	3.308	23.536	149	410	35	27.438	3.888	22.381	1.126	526	77	27.998
44	3.085	23.415	176	401	33	27.110	3.824	21.964	1.282	495	61	27.626
40-44	17.747	123.301	740	1.945	185	143.918	20.144	118.397	5.043	2.555	339	146.478

## Seque Tav. 3 — Popolazione presente per sesso, età e stato civile

## C - PROVINCE

ETÀ (anni)	M A S C H I						F E M M I N E					
	Celibi	Coniugati	Vedovi	Separati legal- mente	Divor- ziati	Totale	Nubili	Coniugate	Vedove	Separate legal- mente	Divor- ziate	Totale
Seque Provincia di MILANO												
45	3.027	22.483	194	383	40	26.127	3.767	21.313	1.432	511	69	27.092
46	3.052	21.928	219	382	45	25.626	3.950	21.220	1.659	549	81	27.459
47	3.541	22.148	252	427	53	26.421	4.415	21.085	1.939	557	75	28.071
48	2.666	21.834	302	421	66	25.289	3.857	20.649	2.095	580	74	27.255
49	2.434	21.331	306	451	55	24.577	3.934	20.681	2.527	623	58	27.823
45-49	14.720	109.724	1.273	2.064	259	128.040	19.923	104.948	9.652	2.820	357	137.700
50	2.452	20.308	382	493	48	23.683	3.835	19.459	2.760	574	73	26.701
51	2.806	21.897	453	533	71	25.760	4.311	20.929	3.356	607	71	29.274
52	1.339	11.274	251	272	39	13.175	2.158	10.365	1.963	313	36	14.835
53	1.252	9.940	230	282	34	11.738	2.080	9.523	2.064	331	29	14.027
54	1.362	11.130	294	271	24	13.081	2.209	10.037	2.451	287	31	15.015
50-54	9.211	74.549	1.610	1.851	216	87.437	14.593	70.313	12.594	2.112	240	99.852
55	1.775	14.216	456	341	36	16.824	2.863	12.908	3.293	343	29	19.436
56	1.969	17.647	593	416	46	20.671	3.277	15.360	4.583	390	31	23.641
57	1.949	18.005	711	443	50	21.158	3.385	15.478	5.006	377	37	24.283
58	2.082	18.185	828	433	44	21.572	3.472	15.122	5.592	414	17	24.617
59	1.941	17.291	883	408	42	20.565	3.295	14.167	5.919	343	33	23.757
55-59	9.716	85.344	3.471	2.041	218	100.790	16.292	73.035	24.393	1.867	147	115.734
60	2.434	16.666	1.049	311	34	20.494	3.766	13.656	6.294	335	26	24.077
61	2.143	16.052	1.112	378	29	19.714	3.605	13.008	6.676	320	31	23.640
62	2.565	14.960	1.166	306	31	19.028	3.947	12.003	7.064	328	17	23.359
63	2.498	14.041	1.238	298	27	18.102	3.887	11.162	7.169	280	31	22.529
64	2.431	12.571	1.289	285	25	16.601	3.637	9.775	7.183	220	30	20.845
60-64	12.071	74.290	5.854	1.578	146	93.939	18.842	59.604	34.386	1.483	135	114.450
65	2.290	11.901	1.328	246	28	15.793	3.609	8.852	7.348	212	15	20.036
66	2.126	10.815	1.352	202	19	14.514	3.520	8.150	7.521	190	19	19.400
67	2.070	10.163	1.400	187	14	13.834	3.257	7.555	7.617	183	25	18.637
68	1.912	9.442	1.460	191	21	13.026	3.107	6.596	7.446	161	8	17.318
69	1.783	8.652	1.446	159	17	12.057	2.901	6.115	7.555	139	13	16.723
65-69	10.181	50.973	6.986	985	99	69.224	16.394	37.268	37.487	885	80	92.114
70	1.896	8.077	1.433	150	14	11.570	3.063	5.471	7.533	142	12	16.221
71	1.776	7.395	1.513	115	10	10.809	2.775	4.878	7.676	129	13	15.471
72	602	5.283	1.452	97	7	7.441	1.789	3.421	6.950	70	6	12.236
73	589	4.600	1.464	83	4	6.740	1.626	2.993	6.747	76	10	11.452
74	503	4.095	1.437	67	3	6.105	1.540	2.574	6.564	63	8	10.749
70-74	5.366	29.450	7.299	512	38	42.665	10.793	19.337	35.470	480	49	66.129
75	439	3.487	1.259	54	2	5.241	1.402	2.248	6.060	49	3	9.762
76	493	3.082	1.256	42	4	4.877	1.463	1.734	5.790	40	5	9.032
77	440	2.533	1.238	48	-	4.259	1.373	1.425	5.233	30	3	8.064
78	471	2.323	1.232	28	1	4.055	1.145	1.151	4.996	35	8	7.335
79	408	1.933	1.120	17	2	3.480	1.075	887	4.544	24	2	6.532
75-79	2.251	13.358	6.105	189	9	21.912	6.458	7.445	26.623	178	21	40.725
80-84	1.494	5.680	4.700	88	14	11.976	3.582	2.196	17.166	60	16	23.020
85-89	587	1.371	2.169	21	2	4.150	1.381	439	6.736	20	4	8.580
90-94	329	212	538	3	-	1.082	538	74	1.683	6	1	2.302
95-99	291	23	55	-	-	369	293	14	208	1	1	517
100 E PIU'	2	3	2	1	-	8	2	2	-	-	-	4
TOTALE	892.163	927.136	41.796	14.643	1.447	1.877.185	826.333	949.563	216.132	18.098	1.924	2.012.050

## Segue TAV. 3 — Popolazione presente per sesso, età e stato civile

C - PROVINCE

ETÀ (anni)	M A S C H I						F E M M I N E					
	Celibi	Coniugati	Vedovi	Separati legal- mente	Divor- ziati	Totale	Nubili	Coniugate	Vedove	Separate legal- mente	Divor- ziate	Totale
Provincia di BERGAMO												
0	7.388	-	-	-	-	7.388	6.779	-	-	-	-	6.779
1	7.230	-	-	-	-	7.230	6.845	-	-	-	-	6.845
2	7.368	-	-	-	-	7.368	6.960	-	-	-	-	6.960
3	7.497	-	-	-	-	7.497	7.150	-	-	-	-	7.150
4	7.544	-	-	-	-	7.544	7.491	-	-	-	-	7.491
MENO DI 5	37.027	-	-	-	-	37.027	35.225	-	-	-	-	35.225
5	8.218	-	-	-	-	8.218	7.677	-	-	-	-	7.677
6	8.306	-	-	-	-	8.306	7.948	-	-	-	-	7.948
7	8.355	-	-	-	-	8.355	7.912	-	-	-	-	7.912
8	7.724	-	-	-	-	7.724	7.584	-	-	-	-	7.584
9	7.448	-	-	-	-	7.448	7.136	-	-	-	-	7.136
5-9	40.051	-	-	-	-	40.051	38.257	-	-	-	-	38.257
10	7.296	-	-	-	-	7.296	7.044	-	-	-	-	7.044
11	7.529	-	-	-	-	7.529	7.140	-	-	-	-	7.140
12	7.080	-	-	-	-	7.080	6.651	-	-	-	-	6.651
13	6.766	-	-	-	-	6.766	6.417	1	-	-	-	6.418
14	6.552	-	-	-	-	6.552	6.193	12	3	-	-	6.208
10-14	35.223	-	-	-	-	35.223	33.445	13	3	-	-	33.461
15	6.493	2	-	-	-	6.495	6.286	12	1	-	1	6.300
16	6.422	7	1	-	-	6.430	6.160	47	3	-	1	6.211
17	6.325	10	2	-	1	6.338	5.872	88	1	1	-	5.962
18	6.174	12	2	-	-	6.188	5.870	233	2	3	1	6.109
19	5.697	33	2	-	-	5.732	5.499	507	3	1	-	6.010
15-19	31.111	64	7	-	1	31.183	29.687	887	10	5	3	30.592
20	3.940	66	2	-	-	4.008	5.178	1.064	-	-	-	6.242
21	6.289	168	2	1	1	6.461	4.935	1.899	4	2	-	6.840
22	6.260	459	3	1	-	6.723	3.792	2.845	9	3	-	6.649
23	5.705	1.004	6	-	-	6.715	3.093	3.694	28	10	-	6.825
24	4.673	1.730	1	2	-	6.406	2.014	4.262	12	5	1	6.294
20-24	26.867	3.427	14	4	1	30.313	19.012	13.764	53	20	1	32.850
25	4.029	2.508	3	3	-	6.543	1.635	4.680	17	12	-	6.344
26	2.605	2.563	2	4	1	5.175	1.080	3.957	16	12	1	5.066
27	2.382	3.375	4	8	-	5.769	969	4.677	15	14	-	5.675
28	1.908	3.677	5	8	1	5.599	880	4.565	27	16	2	5.490
29	1.836	4.138	4	13	1	5.992	781	4.992	30	16	1	5.820
25-29	12.760	16.261	18	36	3	29.078	5.345	22.871	105	70	4	28.395
30	1.638	4.779	7	8	-	6.432	789	5.242	36	17	2	6.085
31	1.633	5.228	10	18	-	6.889	915	5.621	51	16	2	6.605
32	1.390	5.332	10	10	-	6.742	866	5.630	73	16	3	6.588
33	1.143	5.242	10	6	2	6.403	713	5.362	75	32	2	6.184
34	1.003	4.737	16	12	1	5.769	676	4.980	80	20	1	5.757
30-34	6.807	25.318	53	54	3	32.235	3.958	26.835	315	101	10	31.219
35	1.027	4.658	19	13	1	5.718	796	4.795	98	12	1	5.702
36	920	5.069	13	25	1	6.028	692	4.982	98	17	4	5.793
37	824	4.805	15	16	3	5.663	638	4.728	119	25	-	5.510
38	869	4.760	28	15	2	5.674	655	4.594	124	22	-	5.395
39	779	4.754	20	20	1	5.574	713	4.743	129	23	2	5.610
35-39	4.419	24.046	95	89	8	28.657	3.494	23.842	568	99	7	28.010
40	785	4.820	23	22	2	5.652	767	4.640	177	31	1	5.616
41	833	5.151	24	22	2	6.032	859	4.872	217	29	4	5.981
42	721	4.607	29	20	4	5.381	756	4.500	243	34	1	5.534
43	688	4.707	34	21	5	5.455	751	4.390	256	25	1	5.423
44	644	4.566	45	26	1	5.282	802	4.352	292	24	3	5.473
40-44	3.671	23.851	155	111	14	27.802	3.935	22.754	1.185	143	10	28.027



## Segue Tav. 3 — Popolazione presente per sesso, età e stato civile

## C - PROVINCE

E T À (anni)	M A S C H I						F E M M I N E					
	Celibi	Coniugati	Vedovi	Separati legal- mente	Divor- ziati	Totale	Nubili	Coniugate	Vedove	Separate legal- mente	Divor- ziate	Totale
Segue Provincia di BERGAMO												
45	648	4.444	41	27	-	5.160	721	4.250	303	26	3	5.303
46	658	4.487	44	33	1	5.223	963	4.207	379	37	3	5.489
47	682	4.379	64	29	7	5.161	929	4.207	412	22	1	5.562
48	534	4.216	53	31	2	4.836	791	3.837	493	20	1	5.142
49	438	3.955	62	18	2	4.475	792	3.761	497	21	1	5.072
45-49	2.960	21.481	264	138	12	24.855	4.087	20.262	2.084	126	9	26.568
50	455	3.870	76	34	2	4.437	748	3.650	533	25	3	4.959
51	450	3.780	61	23	3	4.317	781	3.499	613	26	6	4.925
52	268	2.323	43	12	-	2.646	480	2.072	428	17	-	2.997
53	213	1.923	59	18	-	2.213	453	1.750	397	17	-	2.617
54	271	2.196	67	10	1	2.545	493	1.888	504	18	-	2.903
50-54	1.657	14.092	306	97	6	16.158	2.955	12.859	2.475	103	9	18.401
55	340	2.773	108	18	1	3.240	644	2.524	730	20	-	3.918
56	345	3.369	117	24	1	3.856	764	2.844	931	17	2	4.558
57	402	3.421	147	24	2	3.996	772	2.962	1.020	19	-	4.673
58	381	3.442	179	24	-	4.026	825	2.829	1.175	14	3	4.846
59	406	3.176	194	20	-	3.796	808	2.551	1.066	20	-	4.445
55-59	1.874	16.181	745	110	4	18.914	3.813	13.610	4.922	90	5	22.440
60	416	3.094	209	16	2	3.737	838	2.512	1.090	14	-	4.454
61	402	2.996	241	24	1	3.664	898	2.444	1.144	17	-	4.503
62	494	2.826	294	15	3	3.632	933	2.139	1.175	17	-	4.264
63	423	2.653	269	9	-	3.354	915	1.969	1.293	12	-	4.189
64	429	2.354	299	14	-	3.096	894	1.799	1.286	19	1	3.999
60-64	2.164	13.923	1.312	78	6	17.483	4.478	10.863	5.988	79	1	21.409
65	401	2.171	295	14	2	2.883	847	1.711	1.373	6	-	3.937
66	349	2.060	299	20	1	2.729	814	1.466	1.255	6	1	3.542
67	308	1.944	340	13	2	2.607	740	1.387	1.339	14	-	3.480
68	329	1.652	311	7	1	2.300	766	1.223	1.339	9	-	3.337
69	318	1.537	328	10	1	2.194	765	1.121	1.369	10	1	3.266
65-69	1.705	9.364	1.573	64	7	12.713	3.932	6.908	6.675	45	2	17.562
70	329	1.427	392	9	-	2.157	697	1.095	1.370	6	-	3.168
71	287	1.256	365	10	-	1.918	629	920	1.305	6	-	2.860
72	141	1.065	344	5	-	1.555	487	647	1.313	8	1	2.456
73	100	863	358	5	-	1.326	463	513	1.274	3	-	2.253
74	98	765	365	2	2	1.232	405	483	1.179	2	-	2.069
70-74	955	5.376	1.824	31	2	8.188	2.681	3.658	6.441	25	1	12.806
75	103	663	369	3	-	1.138	425	412	1.140	1	1	1.979
76	100	615	313	1	-	1.029	413	370	1.062	6	-	1.851
77	78	483	327	5	-	893	357	274	991	1	1	1.624
78	100	442	352	1	-	895	333	202	894	2	-	1.431
79	55	360	289	1	-	705	285	129	799	-	-	1.213
75-79	436	2.563	1.650	11	-	4.660	1.813	1.387	4.886	10	2	8.098
80-84	263	999	1.163	2	1	2.428	971	356	3.002	6	-	4.335
85-89	125	205	512	2	-	844	349	50	1.166	1	1	1.567
90-94	47	29	117	-	-	193	98	10	249	-	-	357
95-99	41	3	10	1	-	55	47	2	34	-	1	84
100 E PIU'	1	2	-	-	-	3	1	2	-	-	-	3
TOTALE	210.164	177.185	9.818	828	68	398.063	197.583	180.933	40.161	923	66	419.666

## Segue TAV. 3 — Popolazione presente per sesso, età e stato civile

## C - PROVINCE

E T À (anni)	M A S C H I						F E M M I N E					
	Celibi	Coniugati	Vedovi	Separati legal- mente	Divor- ziati	Totale	Nubili	Coniugate	Vedove	Separate legal- mente	Divor- ziate	Totale
Provincia di BRESCIA												
0	8.156	-	-	-	-	8.156	7.634	-	-	-	-	7.634
1	8.024	-	-	-	-	8.024	7.560	-	-	-	-	7.560
2	8.256	-	-	-	-	8.256	7.946	-	-	-	-	7.946
3	8.300	-	-	-	-	8.300	7.988	-	-	-	-	7.988
4	8.624	-	-	-	-	8.624	8.216	-	-	-	-	8.216
MENO DI 5	41.360	-	-	-	-	41.360	39.344	-	-	-	-	39.344
5	8.805	-	-	-	-	8.805	8.357	-	-	-	-	8.357
6	8.726	-	-	-	-	8.726	8.647	-	-	-	-	8.647
7	8.947	-	-	-	-	8.947	8.597	-	-	-	-	8.597
8	8.350	-	-	-	-	8.350	8.076	-	-	-	-	8.076
9	8.364	-	-	-	-	8.364	7.626	-	-	-	-	7.626
5-9	43.192	-	-	-	-	43.192	41.303	-	-	-	-	41.303
10	7.889	-	-	-	-	7.889	7.719	-	-	-	-	7.719
11	7.991	-	-	-	-	7.991	7.429	-	-	-	-	7.429
12	7.421	-	-	-	-	7.421	7.176	-	-	-	-	7.176
13	7.223	-	-	-	-	7.223	6.966	1	1	-	-	6.968
14	7.151	-	-	-	-	7.151	6.902	12	3	2	-	6.919
10-14	37.675	-	-	-	-	37.675	36.192	13	4	2	-	36.211
15	7.216	2	-	-	-	7.218	6.849	15	1	-	-	6.865
16	6.907	15	1	1	1	6.925	6.727	51	1	-	-	6.779
17	7.016	8	-	1	-	7.025	6.578	143	1	-	-	6.722
18	6.977	30	1	2	1	7.011	6.287	347	2	1	-	6.637
19	6.395	56	1	-	-	6.452	6.005	721	3	2	-	6.731
15-19	34.511	111	3	4	2	34.631	32.446	1.277	8	3	-	33.734
20	4.968	119	-	-	1	5.088	5.627	1.387	3	4	-	7.021
21	6.821	270	2	-	-	7.093	4.936	2.239	5	3	1	7.184
22	6.833	722	3	-	-	7.558	4.030	3.339	21	6	1	7.397
23	6.657	1.442	24	2	1	8.126	3.275	4.352	58	10	2	7.697
24	5.461	2.243	3	4	1	7.712	2.471	4.901	15	8	-	7.395
20-24	30.740	4.796	32	6	3	35.577	20.339	16.218	102	31	4	36.694
25	4.507	3.031	4	5	-	7.547	1.942	5.347	21	14	-	7.324
26	2.874	3.031	2	11	-	5.918	1.265	4.410	21	19	-	5.715
27	2.837	3.935	3	11	1	6.787	1.236	5.186	22	17	-	6.461
28	2.476	4.314	7	14	1	6.812	1.078	5.345	34	23	1	6.481
29	2.175	4.821	11	12	1	7.020	1.011	5.529	40	28	3	6.611
25-29	14.869	19.132	27	53	3	34.084	6.532	25.817	138	101	4	32.592
30	2.113	5.476	5	16	-	7.610	990	6.168	48	30	-	7.236
31	1.965	5.904	16	13	2	7.900	1.034	6.373	69	33	1	7.510
32	1.740	6.153	23	18	-	7.934	1.004	6.410	112	31	1	7.558
33	1.514	6.258	16	31	1	7.820	877	6.177	95	39	1	7.189
34	1.263	5.513	23	13	3	6.815	814	5.583	89	23	1	6.510
30-34	8.595	29.304	83	91	6	38.079	4.719	30.711	413	156	4	36.003
35	1.238	5.352	39	22	1	6.652	812	5.473	154	35	6	6.480
36	1.164	5.506	24	24	1	6.719	765	5.624	122	39	3	6.553
37	1.156	5.321	36	22	-	6.535	758	5.272	159	44	2	6.235
38	1.078	5.383	30	38	2	6.531	780	5.436	194	42	2	6.454
39	1.098	5.617	25	25	4	6.769	801	5.376	191	38	4	6.410
35-39	5.734	27.179	154	131	8	33.206	3.916	27.181	820	198	17	32.132
40	1.038	5.527	31	37	2	6.635	892	5.563	234	39	5	6.733
41	1.078	5.609	41	28	1	6.757	921	5.475	264	49	10	6.719
42	1.015	5.585	45	36	1	6.682	883	5.357	321	35	4	6.600
43	895	5.561	57	50	5	6.568	911	5.332	355	50	3	6.651
44	867	5.389	47	36	2	6.341	937	5.348	395	47	8	6.735
40-44	4.893	27.671	221	187	11	32.983	4.544	27.075	1.569	220	30	33.438

## Segue TAV. 3 — Popolazione presente per sesso, età e stato civile

C - PROVINCE

ETÀ (anni)	M A S C H I						F E M M I N E					
	Celibi	Coniugati	Vedovi	Separati legal- mente	Divor- ziati	Totale	Nubili	Coniugate	Vedove	Separate legal- mente	Divor- ziate	Totale
Segue Provincia di BRESCIA												
45	875	5.337	60	45	6	6.323	872	5.205	415	45	5	6.542
46	823	5.384	75	57	3	6.342	916	4.963	507	49	7	6.442
47	783	5.341	93	42	4	6.263	928	5.013	584	58	7	6.590
48	687	5.236	72	42	2	6.039	957	5.021	598	41	5	6.622
49	640	5.112	108	49	5	5.914	983	5.139	716	59	2	6.899
45-49	3.808	26.410	408	235	20	30.881	4.656	25.341	2.820	252	26	33.095
50	582	4.631	94	42	6	5.355	904	4.297	723	50	3	5.977
51	576	4.752	106	50	4	5.488	900	4.354	836	54	3	6.147
52	355	2.766	73	31	3	3.228	560	2.507	544	22	2	3.635
53	287	2.571	64	29	2	2.953	533	2.370	600	25	3	3.531
54	383	2.779	100	25	2	3.289	590	2.457	663	27	2	3.739
50-54	2.183	17.499	437	177	17	20.313	3.487	15.985	3.366	178	13	23.029
55	428	3.373	119	36	1	3.957	736	3.015	866	39	3	4.659
56	480	3.922	165	35	1	4.603	854	3.473	1.123	43	3	5.496
57	515	4.211	188	29	4	4.947	866	3.451	1.249	37	3	5.606
58	504	4.197	221	35	2	4.959	913	3.430	1.381	37	3	5.764
59	456	3.838	228	40	5	4.567	853	3.200	1.412	19	2	5.486
55-59	2.383	19.541	921	175	13	23.033	4.222	16.569	6.031	175	14	27.011
60	494	3.804	267	28	-	4.593	899	3.130	1.497	26	4	5.556
61	511	3.597	305	33	3	4.449	836	2.945	1.556	25	-	5.362
62	445	3.410	293	33	2	4.183	817	2.611	1.558	19	2	5.007
63	454	3.117	343	29	2	3.945	850	2.394	1.604	20	3	4.871
64	473	2.825	353	17	-	3.668	795	2.284	1.550	14	3	4.646
60-64	2.377	16.753	1.561	140	7	20.838	4.197	13.364	7.765	104	12	25.442
65	376	2.736	366	20	1	3.499	802	2.019	1.602	16	-	4.439
66	360	2.424	357	21	3	3.165	726	1.841	1.567	9	2	4.145
67	353	2.360	394	22	2	3.131	731	1.753	1.698	13	1	4.196
68	346	2.116	383	21	-	2.866	668	1.503	1.717	9	1	3.898
69	326	2.049	414	21	-	2.810	623	1.382	1.654	8	2	3.669
65-69	1.761	11.685	1.914	105	6	15.471	3.550	8.498	8.238	55	6	20.347
70	301	1.787	408	11	2	2.509	668	1.229	1.636	6	-	3.539
71	257	1.542	431	6	1	2.237	596	1.069	1.718	9	-	3.392
72	204	1.344	472	14	1	2.035	592	963	1.661	5	-	3.221
73	162	1.201	432	5	-	1.800	515	734	1.594	7	-	2.850
74	181	1.125	393	5	-	1.704	472	682	1.585	6	-	2.745
70-74	1.105	6.999	2.136	41	4	10.285	2.843	4.677	8.194	33	-	15.747
75	153	957	410	8	-	1.528	410	591	1.557	7	-	2.565
76	138	854	377	2	2	1.373	436	509	1.445	3	-	2.393
77	112	714	395	4	-	1.225	393	405	1.384	5	1	2.188
78	126	611	413	7	-	1.157	358	293	1.287	5	-	1.943
79	101	466	335	1	-	903	290	218	972	4	-	1.484
75-79	630	3.602	1.930	22	2	6.186	1.887	2.016	6.645	24	1	10.573
80-84	339	1.420	1.450	10	-	3.219	1.039	564	3.943	12	1	5.559
85-89	134	337	652	7	-	1.130	405	104	1.562	6	1	2.078
90-94	55	46	149	-	-	250	99	12	323	-	-	434
95-99	33	6	21	-	-	60	39	2	42	-	-	83
100 E PIU'	1	-	1	-	-	2	-	1	1	-	-	2
TOTALE	236.378	212.491	12.100	1.384	102	462.455	215.759	215.425	51.984	1.550	133	484.851

## Segue TAV. 3 — Popolazione presente per sesso, età e stato civile

C - PROVINCE

E T À (anni)	M A S C H I						F E M M I N E					
	Celibi	Coniugati	Vedovi	Separati legal- mente	Divor- ziati	Totale	Nubili	Coniugate	Vedove	Separate legal- mente	Divor- ziate	Totale
Provincia di PAVIA												
0	3.086	-	-	-	-	3.086	2.887	-	-	-	-	2.887
1	3.091	-	-	-	-	3.091	2.911	-	-	-	-	2.911
2	3.206	-	-	-	-	3.206	3.170	-	-	-	-	3.170
3	3.289	-	-	-	-	3.289	3.046	-	-	-	-	3.046
4	3.349	-	-	-	-	3.349	3.240	-	-	-	-	3.240
MENO DI 5	16.021	-	-	-	-	16.021	15.254	-	-	-	-	15.254
5	3.597	-	-	-	-	3.597	3.436	-	-	-	-	3.436
6	3.640	-	-	-	-	3.640	3.244	-	-	-	-	3.244
7	3.559	-	-	-	-	3.559	3.449	-	-	-	-	3.449
8	3.473	-	-	-	-	3.473	3.270	-	-	-	-	3.270
9	3.404	-	-	-	-	3.404	3.216	-	-	-	-	3.216
5-9	17.673	-	-	-	-	17.673	16.615	-	-	-	-	16.615
10	3.197	-	-	-	-	3.197	3.070	-	-	-	-	3.070
11	3.275	-	-	-	-	3.275	3.129	-	-	-	-	3.129
12	3.150	-	-	-	-	3.150	3.001	-	-	-	-	3.001
13	2.930	-	-	-	-	2.930	2.814	2	-	-	-	2.816
14	2.939	-	-	-	-	2.939	2.867	5	-	-	-	2.872
10-14	15.491	-	-	-	-	15.491	14.881	7	-	-	-	14.888
15	2.982	1	-	-	-	2.983	2.815	21	-	-	-	2.836
16	2.869	6	-	-	-	2.875	2.858	49	1	1	-	2.909
17	2.792	5	-	-	-	2.797	2.652	122	2	1	-	2.777
18	3.012	20	-	1	-	3.033	2.549	231	1	-	-	2.781
19	2.814	38	-	1	-	2.853	2.366	395	2	-	-	2.763
15-19	14.469	70	-	2	-	14.541	13.240	818	6	2	-	14.066
20	2.135	59	1	-	-	2.195	2.390	689	3	2	-	3.084
21	3.020	133	-	1	-	3.154	2.225	1.034	2	2	1	3.264
22	3.112	297	2	1	-	3.412	1.846	1.473	9	9	-	3.337
23	3.050	639	18	1	-	3.708	1.687	1.901	57	12	1	3.658
24	2.680	926	4	3	1	3.614	1.279	2.111	13	16	2	3.421
20-24	13.997	2.054	25	6	1	16.083	9.427	7.208	84	41	4	16.764
25	2.208	1.111	2	4	-	3.325	977	2.245	6	14	1	3.243
26	1.469	1.163	1	3	-	2.636	637	1.919	9	15	1	2.581
27	1.383	1.489	4	4	-	2.880	579	2.265	10	15	-	2.869
28	1.247	1.795	4	6	1	3.053	522	2.401	11	20	-	2.954
29	1.151	1.932	4	14	-	3.101	501	2.457	19	20	2	2.999
25-29	7.458	7.490	15	31	1	14.995	3.216	11.287	55	84	4	14.646
30	1.148	2.379	3	25	1	3.556	459	2.906	21	26	-	3.412
31	1.145	2.786	9	14	1	3.955	526	3.179	17	24	1	3.747
32	1.098	2.863	19	13	2	3.995	505	3.272	55	28	1	3.861
33	908	2.809	3	16	-	3.736	457	3.330	25	38	2	3.852
34	843	2.821	8	21	1	3.694	415	3.061	47	26	1	3.550
30-34	5.142	13.658	42	89	5	18.936	2.362	15.748	165	142	5	18.422
35	860	2.821	13	26	1	3.721	485	3.153	80	32	1	3.751
36	815	3.001	2	35	1	3.854	424	3.231	69	36	3	3.763
37	765	2.959	11	22	3	3.760	402	3.224	61	29	2	3.718
38	692	2.996	15	25	2	3.730	433	3.222	91	43	5	3.794
39	721	3.067	13	27	1	3.829	417	3.256	91	41	1	3.806
35-39	3.853	14.844	54	135	8	18.894	2.161	16.086	392	181	12	18.832
40	730	3.178	22	34	2	3.966	439	3.421	122	48	4	4.034
41	726	3.321	22	29	5	4.103	512	3.398	141	37	2	4.090
42	623	3.186	15	36	1	3.861	415	3.206	141	37	3	3.802
43	704	3.191	25	39	3	3.962	504	3.168	147	37	5	3.861
44	623	3.155	28	30	6	3.842	481	3.226	182	30	5	3.924
40-44	3.406	16.031	112	168	17	19.734	2.351	16.419	733	189	19	19.711

## Segue TAV. 3 — Popolazione presente per sesso, età e stato civile

## C - PROVINCE

E T À (anni)	M A S C H I						F E M M I N E					
	Celibi	Coniugati	Vedovi	Separati legal- mente	Divor- ziati	Totale	Nubili	Coniugate	Vedove	Separate legal- mente	Divor- ziate	Totale
Segue Provincia di PAVIA												
45	588	3.165	28	49	2	3.832	442	3.259	200	36	4	3.941
46	591	3.094	35	25	2	3.747	482	3.201	234	33	4	3.954
47	589	3.142	43	37	1	3.812	514	3.092	267	29	2	3.904
48	534	3.105	47	33	3	3.722	500	3.119	268	40	7	3.934
49	527	3.074	45	41	4	3.691	536	3.164	386	41	4	4.131
45-49	2.829	15.580	198	185	12	18.804	2.474	15.835	1.355	179	21	19.864
50	456	2.933	43	33	-	3.465	499	2.914	396	38	3	3.850
51	515	3.103	60	42	6	3.726	500	3.103	456	45	1	4.105
52	265	1.456	27	19	5	1.772	257	1.413	221	19	2	1.912
53	217	1.323	29	13	1	1.583	255	1.321	227	20	2	1.825
54	272	1.531	36	22	3	1.864	268	1.514	319	23	1	2.125
50-54	1.725	10.346	195	129	15	12.410	1.779	10.265	1.619	145	9	13.817
55	389	2.183	72	24	3	2.671	380	2.118	446	28	1	2.973
56	495	2.804	109	24	3	3.435	478	2.755	685	30	4	3.952
57	466	3.017	117	39	3	3.642	508	2.664	709	34	2	3.917
58	533	3.077	147	28	2	3.787	518	2.657	783	35	2	3.995
59	484	2.988	165	38	3	3.678	527	2.626	898	19	1	4.071
55-59	2.367	14.069	610	153	14	17.213	2.411	12.820	3.521	146	10	18.908
60	487	2.824	177	28	4	3.520	524	2.593	974	25	1	4.117
61	463	2.909	192	31	2	3.597	511	2.425	978	19	4	3.937
62	484	2.942	211	24	-	3.661	614	2.391	1.086	26	2	4.119
63	488	2.787	256	23	-	3.554	540	2.161	1.128	21	-	3.850
64	429	2.491	215	26	1	3.162	522	2.065	1.177	17	2	3.783
60-64	2.351	13.953	1.051	132	7	17.494	2.711	11.635	5.343	108	9	19.806
65	494	2.459	272	19	-	3.244	522	1.952	1.126	27	1	3.628
66	396	2.289	300	25	2	3.012	498	1.803	1.254	19	1	3.575
67	394	2.189	331	18	2	2.934	507	1.709	1.237	13	-	3.466
68	336	2.000	293	17	1	2.647	516	1.461	1.304	16	-	3.297
69	302	2.031	306	20	-	2.659	481	1.405	1.265	14	1	3.166
65-69	1.922	10.968	1.502	99	5	14.496	2.524	8.330	6.186	89	3	17.132
70	323	1.812	343	10	-	2.488	443	1.328	1.393	11	1	3.176
71	236	1.765	391	16	1	2.409	462	1.155	1.394	7	1	3.019
72	187	1.407	367	11	2	1.974	391	941	1.417	5	-	2.754
73	149	1.242	356	7	-	1.754	345	818	1.313	7	2	2.485
74	148	1.118	358	5	1	1.630	366	754	1.345	10	-	2.475
70-74	1.043	7.344	1.815	49	4	10.255	2.007	4.996	6.862	40	4	13.909
75	143	939	353	5	1	1.441	317	625	1.235	6	-	2.183
76	129	848	348	3	-	1.328	324	537	1.217	3	-	2.081
77	115	781	345	6	-	1.247	297	432	1.182	4	-	1.915
78	95	705	338	2	-	1.140	264	351	1.120	2	1	1.738
79	86	574	314	1	-	975	242	250	1.029	3	-	1.524
75-79	568	3.847	1.698	17	1	6.131	1.444	2.195	5.783	18	1	9.441
80-84	327	1.891	1.405	9	1	3.633	793	747	4.080	13	-	5.633
85-89	121	516	697	2	-	1.336	340	137	1.927	4	-	2.408
90-94	33	79	197	-	-	309	90	9	560	-	-	659
95-99	20	2	26	-	-	48	25	1	66	-	-	92
100 E PIU'	-	-	-	-	-	-	2	-	-	-	-	2
TOTALE	110.816	132.742	9.642	1.206	91	254.497	96.107	134.543	38.737	1.381	101	270.869

## Segue TAV. 3 — Popolazione presente per sesso, età e stato civile

C - PROVINCE

ETÀ (anni)	M A S C H I						F E M M I N E					
	Celibi	Coniugati	Vedovi	Separati legal- mente	Divor- ziati	Totale	Nubili	Coniugate	Vedove	Separate legal- mente	Divor- ziate	Totale
Provincia di CREMONA												
0	2.186	-	-	-	-	2.186	2.122	-	-	-	-	2.122
1	2.165	-	-	-	-	2.165	2.025	-	-	-	-	2.025
2	2.258	-	-	-	-	2.258	2.172	-	-	-	-	2.172
3	2.345	-	-	-	-	2.345	2.092	-	-	-	-	2.092
4	2.334	-	-	-	-	2.334	2.199	-	-	-	-	2.199
MEHO DI 5	11.288	-	-	-	-	11.288	10.610	-	-	-	-	10.610
5	2.567	-	-	-	-	2.567	2.333	-	-	-	-	2.333
6	2.487	-	-	-	-	2.487	2.387	-	-	-	-	2.387
7	2.477	-	-	-	-	2.477	2.298	-	-	-	-	2.298
8	2.383	-	-	-	-	2.383	2.316	-	-	-	-	2.316
9	2.313	-	-	-	-	2.313	2.270	-	-	-	-	2.270
5-9	12.227	-	-	-	-	12.227	11.604	-	-	-	-	11.604
10	2.347	-	-	-	-	2.347	2.246	-	-	-	-	2.246
11	2.400	-	-	-	-	2.400	2.231	-	-	-	-	2.231
12	2.352	-	-	-	-	2.352	2.213	-	-	-	-	2.213
13	2.214	-	-	-	-	2.214	2.101	-	-	-	-	2.101
14	2.166	-	-	-	-	2.166	2.110	3	2	-	-	2.115
10-14	11.479	-	-	-	-	11.479	10.901	3	2	-	-	10.906
15	2.153	-	-	-	-	2.153	2.125	5	-	-	-	2.130
16	2.166	-	-	-	-	2.166	2.131	21	-	-	-	2.152
17	2.079	2	-	-	-	2.081	2.034	45	-	-	-	2.079
18	2.153	5	1	-	-	2.159	2.043	93	-	-	-	2.136
19	2.119	15	1	-	-	2.135	1.871	172	1	1	-	2.045
15-19	10.670	24	2	-	-	10.696	10.204	336	1	1	-	10.542
20	1.886	35	-	-	-	1.921	1.790	363	1	2	-	2.156
21	2.362	57	1	-	-	2.420	1.732	587	1	-	-	2.320
22	2.341	172	-	-	-	2.513	1.489	870	-	2	-	2.361
23	2.239	312	2	3	-	2.556	1.237	1.166	7	3	-	2.413
24	1.944	583	2	2	-	2.531	905	1.402	1	5	-	2.313
20-24	10.772	1.159	5	5	-	11.941	7.153	4.388	10	12	-	11.563
25	1.606	722	2	2	-	2.332	754	1.432	7	6	-	2.199
26	993	686	4	4	-	1.687	435	1.230	7	5	1	1.678
27	1.041	957	-	2	-	2.000	434	1.465	4	6	-	1.909
28	930	1.080	1	2	-	2.013	402	1.494	8	10	1	1.915
29	847	1.250	1	11	-	2.109	377	1.662	9	8	-	2.056
25-29	5.417	4.695	8	21	-	10.141	2.402	7.283	35	35	2	9.757
30	849	1.521	4	6	-	2.380	370	1.930	12	7	-	2.319
31	812	1.752	5	6	-	2.575	366	2.021	19	14	-	2.420
32	772	1.840	6	3	1	2.622	332	2.091	27	12	2	2.464
33	659	1.935	4	10	1	2.609	320	2.099	32	15	-	2.466
34	588	1.732	1	6	1	2.328	264	1.860	30	11	1	2.166
30-34	3.680	8.780	20	31	3	12.514	1.652	10.001	120	59	3	11.835
35	554	1.753	15	9	-	2.331	305	1.912	38	18	2	2.275
36	513	1.896	4	7	-	2.420	264	1.960	47	14	-	2.285
37	509	1.820	10	12	-	2.351	269	1.915	47	12	-	2.243
38	478	1.863	7	12	-	2.360	294	1.892	63	18	2	2.269
39	489	1.781	10	11	1	2.292	285	1.885	49	25	2	2.246
35-39	2.543	9.113	46	51	1	11.754	1.417	9.564	244	87	6	11.318
40	496	1.905	14	10	1	2.426	321	1.981	81	19	2	2.404
41	460	1.987	15	17	-	2.479	335	2.038	116	16	1	2.506
42	431	1.847	12	18	1	2.309	312	1.847	96	16	2	2.273
43	419	1.977	18	16	4	2.434	326	1.977	112	16	3	2.434
44	399	2.027	15	17	2	2.460	322	1.913	119	15	2	2.371
40-44	2.205	9.743	74	78	8	12.108	1.616	9.756	524	82	10	11.988

## Segue Tav. 3 — Popolazione presente per sesso, età e stato civile

C - PROVINCE

E T À (anni)	M A S C H I						F E M M I N E					
	Celibi	Coniugati	Vedovi	Separati legal- mente	Divor- ziati	Totale	Nubili	Coniugate	Vedove	Separate legal- mente	Divor- ziate	Totale
Segue Provincia di CREMONA												
45	429	1.977	17	18	-	2.441	330	1.940	123	14	2	2.409
46	344	2.050	23	21	-	2.438	369	2.010	162	17	1	2.559
47	384	2.006	35	18	2	2.445	390	2.024	171	23	4	2.612
48	352	1.964	28	23	4	2.371	363	1.908	215	18	1	2.505
49	316	1.952	35	26	1	2.330	387	1.974	258	23	5	2.647
45-49	1.825	9.949	138	106	7	12.025	1.839	9.856	929	95	13	12.732
50	309	2.015	36	13	2	2.375	372	1.789	281	16	2	2.460
51	298	2.094	40	8	-	2.440	431	1.961	322	17	-	2.731
52	136	939	26	6	1	1.108	176	840	158	10	2	1.186
53	147	772	18	8	-	945	167	685	144	4	1	1.001
54	161	866	24	10	-	1.061	205	813	219	6	2	1.245
50-54	1.051	6.686	144	45	3	7.929	1.351	6.088	1.124	53	7	8.623
55	245	1.290	51	10	2	1.598	288	1.225	330	11	2	1.856
56	256	1.623	70	20	2	1.971	334	1.481	397	17	1	2.230
57	260	1.663	72	12	2	2.009	355	1.480	494	16	1	2.346
58	272	1.642	90	21	2	2.027	347	1.482	508	7	2	2.346
59	231	1.671	96	9	1	2.008	373	1.404	549	15	1	2.342
55-59	1.264	7.889	379	72	9	9.613	1.697	7.072	2.278	66	7	11.120
60	258	1.632	106	18	1	2.015	371	1.317	525	14	1	2.228
61	271	1.676	145	23	-	2.115	394	1.336	615	7	-	2.352
62	239	1.611	135	11	-	1.996	357	1.145	606	12	-	2.120
63	231	1.471	142	9	-	1.853	379	1.146	708	10	-	2.243
64	259	1.364	145	10	1	1.779	356	1.065	747	7	4	2.179
60-64	1.258	7.754	673	71	2	9.758	1.857	6.009	3.201	50	5	11.122
65	212	1.287	177	6	-	1.682	376	993	746	12	1	2.128
66	221	1.126	168	7	1	1.523	363	843	716	9	-	1.931
67	205	1.187	197	4	1	1.594	353	897	802	5	-	2.057
68	187	1.022	178	6	-	1.393	325	731	765	7	2	1.830
69	185	993	206	10	-	1.394	340	692	796	3	1	1.832
65-69	1.010	5.615	926	33	2	7.586	1.757	4.156	3.825	36	4	9.778
70	153	967	186	7	-	1.313	331	609	812	5	-	1.757
71	126	824	215	3	-	1.168	294	578	777	3	-	1.652
72	106	685	189	5	1	986	282	479	811	1	1	1.574
73	69	639	240	5	1	954	246	455	816	2	-	1.519
74	103	539	229	2	-	873	239	354	800	1	-	1.394
70-74	557	3.654	1.059	22	2	5.294	1.392	2.475	4.016	12	1	7.896
75	81	512	212	3	-	808	260	292	758	5	-	1.315
76	70	371	222	5	-	668	226	262	756	3	-	1.247
77	66	385	177	-	-	628	200	219	672	-	-	1.091
78	56	315	192	3	-	566	197	168	670	4	-	1.039
79	44	250	192	2	-	488	168	130	579	1	-	878
75-79	317	1.833	995	13	-	3.158	1.051	1.071	3.435	13	-	5.570
80-84	164	743	754	5	-	1.666	546	301	2.097	3	-	2.947
85-89	55	151	337	3	-	546	221	69	832	5	-	1.127
90-94	19	16	69	-	-	104	42	2	183	-	-	227
95-99	14	5	5	-	-	24	10	-	21	-	-	31
100 E' PIU'	1	-	-	-	-	1	-	-	-	-	-	-
TOTALE	77.816	77.809	5.634	556	37	161.852	69.322	78.430	22.877	609	58	171.296

## Segue Tav. 3 — Popolazione presente per sesso, età e stato civile

C - PROVINCE

E T À (anni)	M A S C H I						F E M M I N E					
	Cellibi	Coniugati	Vedovi	Separati legal- mente	Divor- ziati	Totale	Nubili	Coniugate	Vedove	Separate legal- mente	Divor- ziate	Totale
Provincia di MANTOVA												
0	2.573	-	-	-	-	2.573	2.470	-	-	-	-	2.470
1	2.629	-	-	-	-	2.629	2.427	-	-	-	-	2.427
2	2.521	-	-	-	-	2.521	2.487	-	-	-	-	2.487
3	2.692	-	-	-	-	2.692	2.534	-	-	-	-	2.534
4	2.664	-	-	-	-	2.664	2.551	-	-	-	-	2.551
MEHO DI 5	13.079	-	-	-	-	13.079	12.469	-	-	-	-	12.469
5	2.784	-	-	-	-	2.784	2.615	-	-	-	-	2.615
6	2.835	-	-	-	-	2.835	2.635	-	-	-	-	2.635
7	2.850	-	-	-	-	2.850	2.647	-	-	-	-	2.647
8	2.633	-	-	-	-	2.633	2.618	-	-	-	-	2.618
9	2.656	-	-	-	-	2.656	2.473	-	-	-	-	2.473
5-9	13.758	-	-	-	-	13.758	12.988	-	-	-	-	12.988
10	2.701	-	-	-	-	2.701	2.528	-	-	-	-	2.528
11	2.584	-	-	-	-	2.584	2.525	-	-	-	-	2.525
12	2.457	-	-	-	-	2.457	2.359	-	-	-	-	2.359
13	2.343	-	-	-	-	2.343	2.276	-	-	-	-	2.276
14	2.410	-	-	-	-	2.410	2.310	7	1	-	-	2.318
10-14	12.495	-	-	-	-	12.495	11.998	7	1	-	-	12.006
15	2.429	1	-	-	-	2.430	2.259	15	1	3	-	2.278
16	2.346	2	1	-	-	2.349	2.282	36	-	-	-	2.318
17	2.399	3	-	-	-	2.402	2.246	101	-	-	-	2.347
18	2.307	12	1	-	-	2.320	2.063	189	-	-	-	2.252
19	2.154	45	-	-	-	2.199	1.972	421	2	-	-	2.395
15-19	11.635	63	2	-	-	11.700	10.822	762	3	3	-	11.590
20	1.622	67	-	-	-	1.689	1.768	599	3	-	-	2.370
21	2.199	168	-	2	-	2.369	1.732	889	4	2	-	2.627
22	2.356	368	3	-	-	2.727	1.333	1.201	4	3	-	2.541
23	2.322	574	7	2	-	2.905	1.154	1.611	10	2	-	2.777
24	2.021	946	2	-	-	2.969	936	1.921	5	8	-	2.870
20-24	10.520	2.123	12	4	-	12.659	6.923	6.221	4	26	15	13.185
25	1.626	1.214	2	2	-	2.844	733	1.939	4	6	-	2.682
26	957	972	3	3	-	1.935	405	1.498	11	6	-	1.920
27	938	1.322	3	3	-	2.266	402	1.805	4	4	1	2.216
28	802	1.374	3	5	-	2.184	349	1.913	10	7	-	2.279
29	708	1.556	4	5	-	2.273	335	1.890	10	9	1	2.245
25-29	5.031	6.438	15	18	-	11.502	2.224	9.045	39	32	2	11.342
30	707	1.788	4	6	-	2.505	293	2.189	18	12	1	2.513
31	713	2.044	2	7	-	2.766	354	2.283	18	9	-	2.664
32	590	2.019	6	10	-	2.625	272	2.335	33	10	3	2.653
33	526	2.158	10	3	-	2.697	274	2.409	35	12	-	2.730
34	496	1.981	7	4	-	2.488	236	2.141	36	6	1	2.420
30-34	3.032	9.990	29	30	-	13.081	1.429	11.357	140	49	5	12.980
35	482	1.994	4	11	-	2.491	288	2.106	45	8	1	2.448
36	453	2.209	4	14	-	2.680	250	2.315	37	12	-	2.614
37	420	2.116	16	9	-	2.561	240	2.250	43	7	-	2.540
38	460	2.110	6	11	-	2.587	224	2.194	31	9	1	2.459
39	407	2.088	6	8	2	2.511	232	2.216	50	14	1	2.513
35-39	2.222	10.517	36	53	2	12.830	1.234	11.081	206	50	3	12.574
40	447	2.241	14	14	-	2.716	261	2.290	62	19	-	2.632
41	393	2.196	5	11	2	2.607	270	2.256	80	8	-	2.614
42	433	2.153	8	6	2	2.602	260	2.168	107	13	2	2.550
43	425	2.192	12	13	-	2.642	288	2.238	113	19	1	2.659
44	385	2.213	18	12	-	2.628	288	2.246	120	12	3	2.669
40-44	2.083	10.995	57	56	4	13.195	1.367	11.198	482	71	6	13.124



## Segue Tav. 3 — Popolazione presente per sesso, età e stato civile

C - PROVINCE

E T A (anni)	M A S C H I						F E M M I N E					
	Celibi	Coniugati	Vedovi	Separati legal- mente	Divor- ziati	Totale	Nubili	Coniugate	Vedove	Separate legal- mente	Divor- ziate	Totale
Segue Provincia di MANTOVA												
45	381	2.321	34	18	1	2.755	282	2.322	121	17	2	2.744
46	380	2.319	42	14	1	2.756	318	2.324	168	13	-	2.823
47	368	2.302	22	16	-	2.708	322	2.271	167	17	2	2.779
48	358	2.326	36	10	4	2.734	322	2.206	220	14	-	2.762
49	326	2.385	33	16	2	2.762	307	2.288	285	14	3	2.897
45-49	1.813	11.653	167	74	8	13.715	1.551	11.411	961	75	7	14.005
50	313	2.346	41	19	-	2.719	381	2.199	297	25	-	2.902
51	342	2.481	49	21	2	2.895	389	2.364	341	19	-	3.113
52	162	1.185	31	11	1	1.390	170	1.177	186	11	-	1.544
53	147	1.050	21	6	1	1.225	174	971	159	9	1	1.314
54	157	1.098	32	10	1	1.298	203	1.034	195	9	1	1.442
50-54	1.121	8.160	174	67	5	9.527	1.317	7.745	1.178	73	2	10.315
55	195	1.643	54	13	1	1.906	275	1.527	320	11	1	2.134
56	271	2.000	77	20	1	2.369	313	1.860	455	12	-	2.640
57	279	2.107	96	14	-	2.496	322	1.775	495	10	-	2.602
58	322	2.125	93	23	2	2.565	354	1.822	522	12	-	2.710
59	280	2.041	89	25	1	2.436	322	1.779	615	9	1	2.726
55-59	1.347	9.916	409	95	5	11.772	1.586	8.763	2.407	54	2	12.812
60	271	2.015	99	10	2	2.397	316	1.710	597	8	-	2.631
61	267	1.860	104	11	-	2.242	313	1.552	650	9	-	2.524
62	275	1.858	162	10	-	2.305	316	1.439	613	11	-	2.379
63	244	1.799	155	12	-	2.210	298	1.421	665	6	-	2.390
64	268	1.720	175	9	-	2.172	323	1.286	727	3	-	2.339
60-64	1.325	9.252	695	52	2	11.326	1.566	7.408	3.252	37	-	12.263
65	233	1.685	168	12	-	2.098	319	1.211	692	3	-	2.225
66	224	1.513	168	6	2	1.913	276	1.134	752	7	-	2.169
67	229	1.449	199	7	-	1.884	267	1.077	820	6	-	2.170
68	165	1.272	199	4	-	1.640	253	885	733	5	-	1.876
69	147	1.243	192	7	-	1.589	282	902	791	1	-	1.976
65-69	998	7.162	926	36	2	9.124	1.397	5.209	3.788	22	-	10.416
70	176	1.116	192	3	-	1.487	268	836	863	4	-	1.971
71	169	996	213	7	-	1.385	263	755	935	6	-	1.959
72	103	957	232	6	-	1.298	222	643	865	4	-	1.734
73	89	769	213	2	-	1.073	199	529	753	4	-	1.485
74	97	693	221	2	-	1.013	217	491	808	1	-	1.517
70-74	634	4.531	1.071	20	-	6.256	1.169	3.254	4.224	19	-	8.666
75	76	651	195	5	-	927	185	434	818	2	-	1.439
76	79	507	216	4	2	808	193	355	840	1	-	1.389
77	59	473	194	6	-	732	172	274	806	1	-	1.253
78	71	427	219	1	-	718	133	197	734	2	-	1.066
79	57	375	194	-	-	626	132	167	715	-	-	1.014
75-79	342	2.433	1.018	16	2	3.811	815	1.427	3.913	6	-	6.161
80-84	181	1.019	842	3	-	2.045	417	452	2.657	6	-	3.532
85-89	74	274	463	1	-	812	153	76	1.199	1	-	1.429
90-94	25	33	105	-	-	163	44	9	269	-	-	322
95-99	17	2	16	-	-	35	11	1	37	-	-	49
100 E PIU'	1	-	-	-	-	1	1	-	-	-	-	1
TOTALE	81.733	94.561	6.037	525	30	182.886	71.481	95.426	24.782	513	27	192.229

## Segue Tav. 3 — Popolazione presente per sesso, età e stato civile

C - PROVINCE

ETÀ (anni)	M A S C H I						F E M M I N E					
	Celibi	Coniugati	Vedovi	Separati legal- mente	Divor- ziati	Totale	Nubili	Coniugate	Vedove	Separate legal- mente	Divor- ziate	Totale
Provincia di BOLZANO-BOZEN												
0	4.178	-	-	-	-	4.178	3.946	-	-	-	-	3.946
1	4.049	-	-	-	-	4.049	3.872	-	-	-	-	3.872
2	4.277	-	-	-	-	4.277	4.022	-	-	-	-	4.022
3	4.137	-	-	-	-	4.137	3.993	-	-	-	-	3.993
4	4.108	-	-	-	-	4.108	4.066	-	-	-	-	4.066
MENO DI 5	20.749	-	-	-	-	20.749	19.899	-	-	-	-	19.899
5	4.390	-	-	-	-	4.390	4.142	-	-	-	-	4.142
6	4.468	-	-	-	-	4.468	4.226	-	-	-	-	4.226
7	4.391	-	-	-	-	4.391	4.018	-	-	-	-	4.018
8	4.134	-	-	-	-	4.134	3.917	-	-	-	-	3.917
9	3.863	-	-	-	-	3.863	3.864	-	-	-	-	3.864
5-9	21.246	-	-	-	-	21.246	20.167	-	-	-	-	20.167
10	3.844	-	-	-	-	3.844	3.732	-	-	-	-	3.732
11	3.822	-	-	-	-	3.822	3.724	-	-	-	-	3.724
12	3.818	-	-	-	-	3.818	3.355	-	-	-	-	3.355
13	3.392	-	-	-	-	3.392	3.263	-	1	-	-	3.264
14	3.248	-	-	-	-	3.248	3.289	3	1	1	-	3.294
10-14	18.124	-	-	-	-	18.124	17.363	3	2	1	-	17.369
15	3.315	2	-	-	-	3.317	3.084	7	2	-	-	3.093
16	3.137	2	-	1	-	3.140	2.935	22	-	-	-	2.957
17	2.950	7	-	-	-	2.957	2.844	43	1	-	-	2.888
18	2.883	7	1	1	-	2.892	2.651	135	-	-	-	2.786
19	3.191	21	-	-	-	3.212	2.456	250	2	-	-	2.708
15-19	15.476	39	1	2	-	15.518	13.970	457	5	-	-	14.432
20	10.531	110	-	1	-	10.642	2.241	445	-	4	-	2.690
21	5.485	110	-	-	-	5.595	2.009	732	1	4	-	2.746
22	3.046	226	-	1	-	3.273	1.761	1.062	4	3	-	2.830
23	2.883	441	1	1	-	3.326	1.477	1.397	9	9	1	2.893
24	2.464	622	-	1	-	3.087	1.290	1.738	5	4	-	3.037
20-24	24.409	1.509	1	4	-	25.923	8.778	5.374	19	24	1	14.196
25	2.237	995	1	-	-	3.233	1.153	1.954	3	11	-	3.121
26	1.576	995	3	6	1	2.581	847	1.625	12	10	1	2.495
27	1.647	1.409	-	4	2	3.062	773	2.169	10	17	3	2.972
28	1.483	1.793	5	7	-	3.288	783	2.331	21	18	3	3.156
29	1.225	1.898	2	17	-	3.142	702	2.479	14	20	4	3.219
25-29	8.168	7.090	11	34	3	15.306	4.258	10.558	60	76	11	14.963
30	1.148	2.275	1	6	2	3.432	618	2.588	17	16	1	3.240
31	925	2.091	-	9	3	3.028	575	2.392	26	13	4	3.010
32	824	2.199	6	12	-	3.041	473	2.488	36	24	2	3.023
33	677	2.244	7	12	3	2.943	442	2.281	25	22	5	2.775
34	547	2.051	7	5	4	2.614	434	2.105	35	26	2	2.602
30-34	4.121	10.860	21	44	12	15.058	2.542	11.854	139	101	14	14.650
35	573	1.976	4	11	6	2.570	489	2.098	39	17	5	2.648
36	512	2.008	4	8	-	2.532	400	2.109	32	22	6	2.569
37	486	2.101	5	14	2	2.608	415	2.046	45	15	7	2.528
38	476	2.078	4	10	4	2.572	412	2.033	49	11	4	2.509
39	431	2.207	10	8	1	2.657	435	2.065	60	20	6	2.586
35-39	2.478	10.370	27	51	13	12.939	2.151	10.351	225	85	28	12.840
40	489	2.170	8	16	7	2.690	437	2.148	72	27	5	2.689
41	437	2.317	14	14	4	2.786	498	2.114	76	13	8	2.709
42	466	2.124	12	17	5	2.624	437	2.071	94	20	4	2.626
43	434	2.131	17	15	7	2.604	458	2.025	123	21	10	2.637
44	386	2.177	14	25	6	2.608	459	1.956	107	25	3	2.550
40-44	2.212	10.919	65	87	29	13.312	2.289	10.314	472	106	30	13.211

## Segue TAV. 3 — Popolazione presente per sesso, età e stato civile

## C - PROVINCE

E T À (anni)	M A S C H I						F E M M I N E					
	Celibi	Coniugati	Vedovi	Separati legal- mente	Divor- ziati	Totale	Nubili	Coniugate	Vedove	Separate legal- mente	Divor- ziate	Totale
Segue Provincia di BOLZANO - BOZEN												
45	375	2.261	15	22	6	2.679	502	1.982	143	12	12	2.651
46	362	2.008	21	14	1	2.406	493	2.001	135	34	3	2.666
47	389	1.978	19	22	8	2.416	613	2.064	196	21	7	2.901
48	359	2.008	23	28	4	2.422	502	2.030	205	26	4	2.767
49	332	2.037	23	23	5	2.420	488	2.056	262	31	5	2.842
45-49	1.817	10.292	101	109	24	12.343	2.598	10.133	941	124	31	13.827
50	293	1.850	34	33	3	2.213	511	1.837	253	32	13	2.646
51	316	1.926	36	30	9	2.317	482	1.895	287	36	12	2.712
52	187	1.137	27	18	4	1.373	310	1.178	205	11	12	1.716
53	164	868	22	16	1	1.071	231	867	178	24	3	1.303
54	175	908	23	27	2	1.135	248	905	180	18	8	1.359
50-54	1.135	6.689	142	124	19	8.109	1.782	6.682	1.103	121	48	9.736
55	159	967	24	19	6	1.175	271	877	231	14	7	1.400
56	225	1.424	47	25	5	1.726	367	1.238	359	17	11	1.992
57	307	1.830	56	31	10	2.234	442	1.503	475	20	4	2.444
58	291	1.771	78	24	4	2.168	520	1.504	495	22	9	2.550
59	313	1.692	83	31	6	2.125	539	1.483	513	27	8	2.570
55-59	1.295	7.684	288	130	31	9.428	2.139	6.605	2.073	100	39	10.956
60	310	1.608	76	15	5	2.014	462	1.265	505	22	6	2.260
61	296	1.627	109	20	11	2.063	483	1.250	567	20	5	2.325
62	311	1.554	98	17	4	1.984	484	1.133	575	24	8	2.224
63	257	1.478	99	20	8	1.862	500	1.068	593	14	5	2.180
64	249	1.317	144	21	6	1.737	430	937	641	18	5	2.031
60-64	1.423	7.584	526	93	34	9.660	2.359	5.653	2.881	98	29	11.020
65	270	1.273	141	15	5	1.704	510	882	616	8	7	2.023
66	240	1.188	135	14	6	1.583	447	752	602	6	8	1.815
67	258	1.058	155	12	4	1.487	428	757	624	11	4	1.824
68	196	989	150	13	4	1.352	385	669	650	5	5	1.714
69	221	960	164	5	5	1.355	374	650	655	7	3	1.689
65-69	1.185	5.468	745	59	24	7.481	2.144	3.710	3.147	37	27	9.065
70	230	847	156	10	3	1.246	393	562	698	11	4	1.668
71	177	706	150	10	2	1.045	339	417	619	6	4	1.385
72	122	652	162	6	2	944	278	364	589	10	1	1.242
73	119	598	148	4	2	871	251	330	610	6	2	1.199
74	113	514	165	6	-	798	251	276	574	1	3	1.105
70-74	761	3.317	781	36	9	4.904	1.512	1.949	3.090	34	14	6.599
75	101	421	143	6	2	673	236	226	536	5	5	1.008
76	74	362	135	7	1	579	190	188	484	5	1	868
77	73	303	151	2	-	529	203	144	453	5	-	805
78	78	271	130	2	1	482	180	124	407	3	3	717
79	48	201	106	2	2	359	139	93	364	3	1	600
75-79	374	1.558	665	19	6	2.622	948	775	2.244	21	10	3.998
80-84	211	589	486	8	5	1.299	570	227	1.464	7	1	2.269
85-89	83	165	238	3	2	491	196	58	613	4	-	871
90-94	26	21	78	1	1	127	53	3	167	1	1	225
95-99	17	4	9	1	-	31	20	-	19	-	-	39
100 E PIU'	-	-	-	-	-	-	1	-	-	-	-	1
TOTALE	125.310	84.158	4.185	805	212	214.670	105.739	84.706	18.664	940	284	210.333

## Seque TAV. 3 — Popolazione presente per sesso, età e stato civile

C - PROVINCE

E T À (anni)	M A S C H I						F E M M I N E					
	Celibi	Coniugati	Vedovi	Separati legal- mente	Divor- ziati	Totale	Nubili	Coniugate	Vedove	Separate legal- mente	Divor- ziate	Totale
Provincia di TRENTO												
0	3.339	-	-	-	-	3.339	3.111	-	-	-	-	3.111
1	3.219	-	-	-	-	3.219	3.061	-	-	-	-	3.061
2	3.377	-	-	-	-	3.377	3.172	-	-	-	-	3.172
3	3.532	-	-	-	-	3.532	3.306	-	-	-	-	3.306
4	3.578	-	-	-	-	3.578	3.429	-	-	-	-	3.429
MENO DI 5	17.045	-	-	-	-	17.045	16.079	-	-	-	-	16.079
5	3.737	-	-	-	-	3.737	3.558	-	-	-	-	3.558
6	3.832	-	-	-	-	3.832	3.687	-	-	-	-	3.687
7	3.784	-	-	-	-	3.784	3.644	-	-	-	-	3.644
8	3.768	-	-	-	-	3.768	3.509	-	-	-	-	3.509
9	3.574	-	-	-	-	3.574	3.309	-	-	-	-	3.309
5-9	18.695	-	-	-	-	18.695	17.707	-	-	-	-	17.707
10	3.566	-	-	-	-	3.566	3.424	-	-	-	-	3.424
11	3.684	-	-	-	-	3.684	3.381	-	-	-	-	3.381
12	3.471	-	-	-	-	3.471	3.270	-	-	-	-	3.270
13	3.329	-	-	-	-	3.329	3.219	1	-	-	-	3.220
14	3.282	-	-	-	-	3.282	3.174	2	-	-	-	3.176
10-14	17.332	-	-	-	-	17.332	16.468	3	-	-	-	16.471
15	3.282	4	-	-	-	3.286	3.057	10	-	-	-	3.067
16	3.052	4	-	-	-	3.056	3.034	7	2	-	-	3.043
17	3.081	1	-	-	-	3.082	2.779	46	1	-	-	2.826
18	2.966	4	1	-	-	2.971	2.836	83	-	-	-	2.919
19	3.006	15	-	-	-	3.021	2.650	201	-	-	-	2.851
15-19	15.387	28	1	-	-	15.416	14.356	347	3	-	-	14.706
20	3.625	38	1	-	-	3.664	2.428	407	-	-	-	2.835
21	3.273	60	-	-	-	3.333	2.336	689	2	-	-	3.027
22	2.865	156	-	1	-	3.022	1.851	943	2	3	-	2.799
23	2.829	334	1	1	-	3.165	1.633	1.304	12	2	-	2.951
24	2.433	577	-	-	-	3.010	1.374	1.591	3	4	-	2.972
20-24	15.025	1.165	2	2	-	16.194	9.622	4.934	19	9	-	14.584
25	2.263	912	1	1	-	3.177	1.129	1.897	7	4	-	3.037
26	1.444	836	2	-	-	2.282	711	1.599	3	3	1	2.317
27	1.462	1.208	2	1	-	2.673	675	1.928	11	8	-	2.622
28	1.257	1.431	5	3	1	2.697	610	2.162	7	9	1	2.789
29	1.084	1.624	1	4	-	2.713	498	2.154	17	15	-	2.684
25-29	7.510	6.011	11	9	1	13.542	3.623	9.740	45	39	2	13.449
30	1.031	1.763	2	5	1	2.802	531	2.310	19	13	-	2.873
31	949	1.975	5	8	-	2.937	520	2.384	25	14	4	2.947
32	892	1.992	3	6	1	2.894	450	2.324	28	14	-	2.816
33	736	2.017	4	8	1	2.766	452	2.260	40	13	2	2.767
34	589	1.869	3	8	4	2.473	397	2.130	36	6	1	2.570
30-34	4.197	9.616	17	35	7	13.872	2.350	11.408	148	60	7	13.973
35	631	1.941	8	13	2	2.595	456	2.092	56	8	4	2.616
36	580	1.967	10	3	2	2.562	396	2.131	49	11	1	2.588
37	563	1.918	7	9	-	2.497	390	2.146	56	9	-	2.601
38	601	2.001	9	10	1	2.622	356	2.073	60	11	4	2.504
39	525	1.956	15	7	1	2.504	431	2.015	84	11	-	2.541
35-39	2.900	9.783	49	42	6	12.780	2.029	10.457	305	50	9	12.850
40	536	2.024	8	12	-	2.580	421	2.191	104	12	2	2.730
41	640	2.275	11	12	2	2.940	461	2.266	100	15	2	2.844
42	569	2.109	13	9	2	2.702	445	2.234	112	18	4	2.813
43	620	2.189	16	10	1	2.836	477	2.157	134	7	2	2.777
44	522	2.254	22	15	3	2.816	522	2.136	149	8	3	2.818
40-44	2.887	10.851	70	58	8	13.874	2.326	10.984	599	60	13	13.982

## Seque Tav. 3 — Popolazione presente per sesso, età e stato civile

C - PROVINCE

E T À (anni)	M A S C H I						F E M M I N E					
	Celibi	Coniugati	Vedovi	Separati legal- mente	Divor- ziati	Totale	Nubili	Coniugate	Vedove	Separate legal- mente	Divor- ziate	Totale
Seque Provincia di TRENTO												
45	548	2.175	26	14	1	2.764	573	2.192	157	18	1	2.941
46	581	2.253	22	12	-	2.868	568	2.139	194	14	5	2.920
47	602	2.358	38	5	3	3.006	623	2.277	203	26	1	3.130
48	590	2.471	38	14	5	3.118	576	2.256	269	26	3	3.130
49	524	2.301	38	16	4	2.883	586	2.263	302	30	3	3.184
45-49	2.845	11.558	162	61	13	14.639	2.926	11.127	1.125	114	13	15.305
50	490	2.205	39	14	1	2.749	577	2.239	309	10	4	3.139
51	459	2.182	49	14	4	2.708	543	2.109	355	24	6	3.037
52	229	1.223	32	6	1	1.491	296	1.143	198	12	1	1.650
53	155	741	22	11	1	930	183	713	171	10	1	1.078
54	160	760	19	13	2	954	229	708	163	5	1	1.106
50-54	1.493	7.111	161	58	9	8.832	1.828	6.912	1.196	61	13	10.010
55	195	965	40	11	3	1.214	276	789	208	7	2	1.282
56	326	1.507	49	11	1	1.894	495	1.340	369	11	1	2.216
57	436	1.883	89	23	2	2.433	563	1.686	494	13	1	2.757
58	454	2.039	83	11	1	2.588	622	1.714	553	15	3	2.907
59	432	2.024	125	16	2	2.599	665	1.679	585	13	-	2.942
55-59	1.843	8.418	386	72	9	10.728	2.621	7.208	2.209	59	7	12.104
60	418	1.857	106	20	4	2.405	577	1.551	652	9	1	2.790
61	480	1.960	157	8	4	2.609	648	1.538	729	10	1	2.926
62	475	1.851	144	14	4	2.488	665	1.424	658	5	1	2.753
63	434	1.659	133	17	-	2.243	595	1.276	708	12	1	2.592
64	390	1.523	152	10	-	2.075	589	1.166	730	7	-	2.491
60-64	2.197	8.850	692	69	12	11.820	3.073	6.955	3.477	43	4	13.552
65	380	1.432	136	12	1	1.961	584	1.103	683	11	1	2.382
66	338	1.411	142	9	1	1.901	560	990	754	11	2	2.317
67	301	1.269	174	11	2	1.757	573	965	796	7	1	2.342
68	315	1.147	182	9	-	1.653	549	756	773	5	-	2.083
69	284	1.138	183	11	1	1.617	547	735	786	4	1	2.073
65-69	1.618	6.397	817	52	5	8.889	2.813	4.549	3.792	38	5	11.197
70	319	1.055	199	6	2	1.581	446	697	871	5	1	2.020
71	258	883	215	7	1	1.364	453	579	921	2	1	1.956
72	173	794	215	5	-	1.187	415	445	806	2	1	1.669
73	157	702	240	7	-	1.106	390	419	844	2	1	1.656
74	133	652	191	2	-	978	362	344	767	4	1	1.478
70-74	1.040	4.086	1.060	27	3	6.216	2.066	2.484	4.209	15	5	8.779
75	121	564	206	3	1	895	312	316	732	2	-	1.362
76	115	496	221	7	-	839	268	282	731	-	-	1.281
77	89	477	188	1	-	755	242	216	629	1	1	1.089
78	88	388	202	1	-	679	239	170	638	-	-	1.047
79	81	292	185	2	-	560	204	140	620	2	-	966
75-79	494	2.217	1.002	14	1	3.728	1.265	1.124	3.350	5	1	5.745
80-84	295	963	798	5	-	2.061	751	289	2.366	5	-	3.411
85-89	112	231	391	-	-	734	272	63	1.001	2	1	1.339
90-94	31	31	117	-	-	179	67	3	243	-	-	313
95-99	13	3	19	1	-	36	26	1	26	-	-	53
100 E PIU'	2	-	-	-	-	2	-	-	-	-	-	-
TOTALE	112.961	87.319	5.755	505	74	206.614	102.268	88.588	24.113	560	80	215.609

## Segue TAV. 3 — Popolazione presente per sesso, età e stato civile

C - PROVINCE

E T À (anni)	M A S C H I						F E M M I N E					
	Cellibi	Coniugati	Vedovi	Separati legal- mente	Divor- ziati	Totale	Nubili	Coniugate	Vedove	Separate legal- mente	Divor- ziate	Totale
Provincia di VERONA												
0	6.031	-	-	-	-	6.031	5.768	-	-	-	-	5.768
1	6.051	-	-	-	-	6.051	5.652	-	-	-	-	5.652
2	6.048	-	-	-	-	6.048	5.940	-	-	-	-	5.940
3	6.162	-	-	-	-	6.162	5.821	-	-	-	-	5.821
4	6.186	-	-	-	-	6.186	5.906	-	-	-	-	5.906
MENO DI 5	30.478	-	-	-	-	30.478	29.087	-	-	-	-	29.087
5	6.518	-	-	-	-	6.518	6.174	-	-	-	-	6.174
6	6.569	-	-	-	-	6.569	6.414	-	-	-	-	6.414
7	6.542	-	-	-	-	6.542	6.286	-	-	-	-	6.286
8	6.363	-	-	-	-	6.363	5.881	-	-	-	-	5.881
9	6.045	-	-	-	-	6.045	5.637	-	-	-	-	5.637
5-9	32.037	-	-	-	-	32.037	30.392	-	-	-	-	30.392
10	5.955	-	-	-	-	5.955	5.740	-	-	-	-	5.740
11	5.904	-	-	-	-	5.904	5.659	-	-	-	-	5.659
12	5.628	-	-	-	-	5.628	5.374	-	-	-	-	5.374
13	5.227	-	-	-	-	5.227	5.196	1	-	-	-	5.197
14	5.232	-	-	-	-	5.232	5.236	9	-	1	-	5.246
10-14	27.946	-	-	-	-	27.946	27.205	10	-	1	-	27.216
15	5.410	1	-	-	-	5.411	5.321	10	2	-	-	5.333
16	5.166	4	1	-	-	5.171	5.051	26	4	-	-	5.081
17	5.076	8	-	1	-	5.085	4.913	82	-	-	-	4.995
18	5.099	19	-	-	-	5.118	4.543	208	-	-	-	4.751
19	4.776	45	2	-	-	4.823	4.316	481	-	2	-	4.799
15-19	25.527	77	3	1	-	25.608	24.144	807	6	2	-	24.959
20	6.516	96	-	1	-	6.613	4.152	920	2	3	-	5.077
21	6.258	195	2	-	-	6.455	3.860	1.648	2	2	-	5.512
22	4.826	425	-	2	-	5.253	3.069	2.278	4	4	-	5.355
23	4.992	897	5	2	2	5.898	2.626	3.111	21	6	-	5.764
24	4.176	1.443	3	7	-	5.629	2.053	3.703	7	12	-	5.775
20-24	26.768	3.056	10	12	2	29.848	15.760	11.660	36	27	-	27.483
25	3.746	2.203	3	6	-	5.958	1.697	4.146	16	15	1	5.875
26	2.101	1.924	-	4	-	4.029	944	3.047	17	13	1	4.022
27	2.069	2.849	2	5	-	4.925	995	3.901	12	17	-	4.925
28	1.854	3.173	2	10	-	5.039	883	4.225	16	19	2	5.145
29	1.532	3.395	4	7	-	4.938	773	4.163	16	12	-	4.964
25-29	11.302	13.544	11	32	-	24.889	5.292	19.482	77	76	4	24.931
30	1.446	3.785	5	11	1	5.248	762	4.414	24	25	2	5.227
31	1.469	4.120	11	11	-	5.611	744	4.678	37	22	1	5.482
32	1.255	4.349	8	14	-	5.626	737	4.805	55	23	1	5.621
33	1.092	4.420	6	11	2	5.531	612	4.691	60	28	2	5.393
34	902	4.057	14	18	2	4.993	577	4.269	69	22	2	4.939
30-34	6.164	20.731	44	65	5	27.009	3.432	22.857	245	120	8	26.662
35	998	4.050	19	19	2	5.088	622	4.173	78	24	1	4.898
36	804	4.146	7	22	2	4.981	601	4.327	68	19	2	5.017
37	822	4.159	12	21	1	5.015	540	4.207	111	31	3	4.892
38	752	3.998	8	19	2	4.779	564	4.041	104	34	4	4.747
39	683	4.085	18	18	3	4.807	581	4.235	121	33	4	4.974
35-39	4.059	20.438	64	99	10	24.670	2.908	20.983	482	141	14	24.528
40	764	4.026	14	23	1	4.828	609	4.218	148	42	5	5.022
41	775	4.259	21	20	3	5.078	623	4.337	137	46	2	5.145
42	729	4.107	23	30	2	4.891	657	4.081	179	26	4	4.947
43	734	4.291	27	24	6	5.082	650	4.064	195	33	3	4.945
44	724	4.380	35	20	2	5.161	693	4.184	245	40	5	5.167
40-44	3.726	21.063	120	117	14	25.040	3.232	20.884	904	187	19	25.226

## Segue Tav. 3 — Popolazione presente per sesso, età e stato civile

## C - PROVINCE

E T A (anni)	M A S C H I						F E M M I N E					
	Celibi	Coniugati	Vedovi	Separati legal- mente	Divor- ziati	Totale	Nubili	Coniugate	Vedove	Separate legal- mente	Divor- ziate	Totale
Segue Provincia di VERONA												
45	689	4.318	42	32	1	5.082	649	4.217	314	44	5	5.229
46	664	4.385	39	34	1	5.123	734	4.148	304	56	5	5.247
47	655	4.229	46	34	3	4.967	788	4.127	353	42	2	5.312
48	557	4.155	52	33	1	4.798	740	3.916	389	38	3	5.086
49	520	4.299	56	40	2	4.917	784	4.178	422	40	2	5.426
45-49	3.085	21.386	235	173	8	24.887	3.695	20.586	1.782	220	17	26.300
50	471	3.885	74	48	4	4.482	689	3.755	520	52	4	5.020
51	532	4.282	70	36	5	4.925	743	3.779	576	44	7	5.149
52	278	2.361	47	30	3	2.719	449	2.128	351	23	-	2.951
53	252	1.987	45	22	3	2.309	330	1.795	327	21	-	2.473
54	241	2.133	46	22	-	2.442	390	1.727	362	25	1	2.505
50-54	1.774	14.648	282	158	15	16.877	2.601	13.184	2.136	165	12	18.098
55	308	2.867	58	29	5	3.267	528	2.438	575	21	3	3.565
56	389	3.436	102	37	1	3.965	668	3.026	796	22	1	4.513
57	402	3.415	99	28	4	3.948	696	3.005	834	33	1	4.569
58	431	3.577	174	31	2	4.215	690	3.000	933	27	1	4.651
59	445	3.539	167	20	2	4.173	705	2.858	994	33	2	4.592
55-59	1.975	16.834	600	145	14	19.568	3.287	14.327	4.132	136	8	21.890
60	455	3.374	193	30	4	4.056	748	2.647	1.051	29	1	4.476
61	398	3.110	191	28	-	3.727	718	2.590	1.062	22	-	4.392
62	444	3.141	224	22	2	3.833	766	2.398	1.102	14	1	4.281
63	442	2.890	206	26	1	3.565	704	2.256	1.110	17	-	4.087
64	408	2.736	218	28	2	3.392	731	2.107	1.176	16	1	4.031
60-64	2.147	15.251	1.032	134	9	18.573	3.667	11.998	5.501	98	3	21.267
65	386	2.496	257	24	2	3.165	662	1.912	1.177	17	1	3.769
66	366	2.292	277	19	-	2.954	657	1.693	1.305	17	-	3.672
67	330	2.122	282	13	-	2.747	692	1.656	1.303	16	-	3.667
68	315	2.009	310	22	1	2.657	575	1.484	1.351	9	-	3.419
69	279	1.884	329	18	-	2.510	625	1.362	1.334	12	-	3.333
65-69	1.676	10.803	1.455	96	3	14.033	3.211	8.107	6.470	71	1	17.860
70	266	1.631	312	16	-	2.225	564	1.213	1.322	8	-	3.107
71	241	1.572	384	12	1	2.210	559	1.100	1.395	8	-	3.062
72	149	1.370	397	3	-	1.919	499	888	1.274	6	-	2.667
73	151	1.165	325	13	2	1.656	441	767	1.269	5	-	2.482
74	135	1.186	397	4	1	1.723	403	711	1.401	9	-	2.524
70-74	942	6.924	1.815	48	4	9.733	2.466	4.679	6.661	36	-	13.842
75	121	968	333	7	1	1.430	379	577	1.249	8	-	2.213
76	120	776	350	7	-	1.253	402	478	1.185	2	-	2.067
77	77	715	325	3	-	1.120	337	430	1.113	5	-	1.885
78	91	648	370	1	-	1.110	312	291	1.053	1	-	1.657
79	92	481	350	6	-	929	274	238	982	4	-	1.498
75-79	501	3.588	1.728	24	1	5.842	1.704	2.014	5.582	20	-	9.320
80-84	279	1.563	1.383	7	-	3.232	958	644	3.904	6	1	5.513
85-89	105	426	693	1	-	1.225	371	116	1.608	4	1	2.100
90-94	52	68	199	-	-	319	100	17	400	1	-	518
95-99	22	3	27	-	-	52	37	2	43	-	-	82
100 E PIU'	-	1	-	-	-	1	1	-	2	-	-	3
TOTALE	180.565	170.404	9.701	1.112	85	361.867	163.550	172.357	39.971	1.311	88	377.277

## Segue TAV. 3 — Popolazione presente per sesso, età e stato civile

C - PROVINCE

E T À (anni)	M A S C H I						F E M M I N E					
	Celibi	Coniugati	Vedovi	Separati legal- mente	Divor- ziati	Totale	Nubill	Coniugate	Vedove	Separate legal- mente	Divor- ziate	Totale
Provincia di VICENZA												
0	6.005	-	-	-	-	6.005	5.835	-	-	-	-	5.835
1	5.963	-	-	-	-	5.963	5.613	-	-	-	-	5.613
2	6.107	-	-	-	-	6.107	5.872	-	-	-	-	5.872
3	6.184	-	-	-	-	6.184	5.915	-	-	-	-	5.915
4	6.389	-	-	-	-	6.389	6.019	-	-	-	-	6.019
MENO DI 5	30.648	-	-	-	-	30.648	29.254	-	-	-	-	29.254
5	6.618	-	-	-	-	6.618	6.269	-	-	-	-	6.269
6	6.753	-	-	-	-	6.753	6.343	-	-	-	-	6.343
7	6.550	-	-	-	-	6.550	6.470	-	-	-	-	6.470
8	6.224	-	-	-	-	6.224	6.019	-	-	-	-	6.019
9	6.111	-	-	-	-	6.111	5.702	-	-	-	-	5.702
5-9	32.256	-	-	-	-	32.256	30.803	-	-	-	-	30.803
10	5.999	-	-	-	-	5.999	5.629	-	-	-	-	5.629
11	6.058	-	-	-	-	6.058	5.660	-	-	-	-	5.660
12	5.749	-	-	-	-	5.749	5.347	-	-	-	-	5.347
13	5.241	-	-	-	-	5.241	4.953	1	-	-	-	4.954
14	5.203	-	-	-	-	5.203	4.831	11	-	-	-	4.842
10-14	28.250	-	-	-	-	28.250	26.420	12	-	-	-	26.432
15	4.992	1	-	-	-	4.993	4.922	11	2	-	-	4.935
16	4.927	3	-	-	-	4.930	4.749	37	2	-	-	4.788
17	4.890	9	-	-	-	4.899	4.721	70	1	-	-	4.792
18	5.003	23	-	1	-	5.027	4.590	220	-	1	-	4.811
19	4.438	57	-	-	-	4.495	4.278	509	4	2	-	4.784
15-19	24.250	93	-	1	-	24.344	23.260	838	9	3	-	24.110
20	3.795	81	-	-	1	3.877	3.867	1.001	3	3	-	4.874
21	4.843	193	-	-	-	5.036	3.508	1.625	3	3	-	5.139
22	4.632	438	4	1	-	5.075	2.780	2.273	8	3	1	5.065
23	4.373	964	2	1	-	5.340	2.269	2.990	30	6	-	5.295
24	3.598	1.436	3	1	-	5.038	1.688	3.382	11	8	2	5.091
20-24	21.241	3.112	9	3	1	24.366	14.112	11.271	55	23	3	25.464
25	3.212	2.162	2	6	-	5.382	1.528	3.911	15	9	1	5.464
26	1.962	2.022	-	2	-	3.986	855	3.160	5	5	-	4.025
27	1.868	2.964	-	7	1	4.840	900	3.964	16	13	-	4.893
28	1.635	3.184	9	9	-	4.837	791	4.132	22	20	1	4.966
29	1.372	3.243	2	8	1	4.626	660	3.828	32	14	2	4.536
25-29	10.049	13.575	13	32	2	23.671	4.734	18.995	90	61	4	23.884
30	1.328	3.704	6	5	-	5.043	686	4.329	35	24	1	5.075
31	1.235	4.046	7	9	-	5.297	641	4.455	46	18	-	5.160
32	1.100	4.061	8	13	1	5.183	617	4.273	54	20	2	4.966
33	903	4.060	10	12	-	4.985	638	4.243	66	23	-	4.970
34	795	3.705	8	10	2	4.520	509	3.893	66	7	5	4.480
30-34	5.361	19.576	39	49	3	25.028	3.091	21.193	267	92	8	24.651
35	769	3.687	13	12	2	4.483	613	3.976	77	20	1	4.687
36	722	3.788	11	14	1	4.536	542	3.804	81	21	2	4.450
37	756	3.786	9	18	1	4.570	519	3.785	92	22	-	4.418
38	637	3.566	18	12	1	4.234	520	3.597	94	19	1	4.231
39	669	3.723	12	19	1	4.424	537	3.642	107	22	4	4.312
35-39	3.553	18.550	63	75	6	22.247	2.731	18.804	451	104	8	22.098
40	631	3.778	18	14	3	4.444	544	3.730	114	15	3	4.406
41	698	3.917	14	10	1	4.640	553	3.696	150	20	3	4.422
42	582	3.642	22	13	2	4.261	547	3.599	180	22	3	4.351
43	581	3.783	25	13	1	4.403	616	3.606	194	19	3	4.438
44	569	3.791	36	14	3	4.413	681	3.668	202	26	2	4.579
40-44	3.061	18.911	115	64	10	22.161	2.941	18.299	840	102	14	22.196



## Segue Tav. 3 — Popolazione presente per sesso, età e stato civile

C - PROVINCE

E T À (anni)	M A S C H I						F E M M I N E					
	Celibi	Coniugati	Vedovi	Separati legal- mente	Divor- ziati	Totale	Nubili	Coniugate	Vedove	Separate legal- mente	Divor- ziate	Totale
Segue Provincia di VICENZA												
45	560	3.742	31	11	8	4.352	687	3.632	255	17	2	4.593
46	537	3.663	36	21	5	4.262	700	3.509	267	26	1	4.503
47	586	3.692	44	17	2	4.341	750	3.466	307	32	1	4.556
48	483	3.649	48	19	1	4.200	674	3.501	322	29	3	4.529
49	449	3.450	41	22	2	3.964	703	3.418	416	25	2	4.564
45-49	2.615	18.196	200	90	18	21.119	3.514	17.526	1.567	129	9	22.745
50	379	3.190	62	24	1	3.656	650	3.162	464	24	3	4.303
51	396	3.450	65	36	3	3.950	678	3.349	518	24	4	4.573
52	223	2.025	41	7	2	2.298	405	1.868	357	23	3	2.656
53	216	1.783	44	18	3	2.064	379	1.527	348	17	-	2.271
54	212	1.891	57	16	1	2.177	359	1.597	343	14	1	2.314
50-54	1.426	12.339	269	101	10	14.145	2.471	11.503	2.030	102	11	16.117
55	287	2.374	79	31	3	2.774	481	2.051	479	16	-	3.027
56	355	3.035	87	22	-	3.499	625	2.578	700	13	3	3.919
57	336	3.117	112	24	4	3.593	671	2.561	742	17	1	3.992
58	382	3.075	117	27	2	3.603	664	2.644	785	20	2	4.115
59	353	2.964	154	19	1	3.491	707	2.541	850	18	1	4.117
55-59	1.713	14.565	549	123	10	16.960	3.148	12.375	3.556	84	7	19.170
60	386	2.943	137	34	3	3.503	712	2.353	887	9	-	3.961
61	373	2.889	167	19	2	3.450	688	2.183	940	12	1	3.824
62	362	2.770	210	8	-	3.350	724	2.112	1.015	16	-	3.867
63	375	2.436	196	20	1	3.028	662	1.940	1.019	15	1	3.637
64	317	2.366	205	12	2	2.902	677	1.725	1.031	12	-	3.445
60-64	1.813	13.404	915	93	8	16.233	3.463	10.313	4.892	64	2	18.734
65	253	2.119	250	17	-	2.639	604	1.603	1.017	7	-	3.231
66	282	1.806	218	11	1	2.318	588	1.357	1.008	10	2	2.965
67	248	1.798	245	9	3	2.303	623	1.250	1.136	10	-	3.019
68	255	1.630	269	5	-	2.159	564	1.176	1.138	5	-	2.883
69	244	1.498	284	5	-	2.031	592	1.090	1.169	5	1	2.857
65-69	1.282	8.851	1.266	47	4	11.450	2.971	6.476	5.468	37	3	14.955
70	228	1.412	254	9	2	1.905	566	953	1.108	3	1	2.631
71	193	1.239	278	5	1	1.716	510	855	1.212	7	1	2.585
72	127	1.061	268	8	2	1.466	425	749	1.127	5	1	2.307
73	115	945	280	6	-	1.346	427	643	1.185	2	2	2.259
74	94	904	289	1	1	1.289	437	522	1.128	5	-	2.092
70-74	757	5.561	1.369	29	6	7.722	2.365	3.722	5.760	22	5	11.874
75	76	751	308	1	-	1.136	376	482	1.060	2	-	1.920
76	90	650	274	5	-	1.019	375	401	1.011	2	-	1.789
77	93	585	271	2	-	951	317	303	963	4	1	1.588
78	92	490	276	3	-	861	314	231	880	3	-	1.428
79	93	423	293	-	1	810	253	184	836	-	-	1.273
75-79	444	2.899	1.422	11	1	4.777	1.635	1.601	4.750	11	1	7.998
80-84	245	1.262	1.080	10	-	2.597	898	423	3.118	3	1	4.443
85-89	106	309	595	1	1	1.012	323	88	1.265	6	-	1.682
90-94	46	40	152	-	-	238	96	8	321	1	-	426
95-99	36	1	20	-	-	57	33	-	50	-	-	83
100 E PIU'	3	-	2	-	-	5	-	-	2	-	-	2
TOTALE	169.155	151.244	8.078	729	80	329.286	158.263	153.447	34.491	844	76	347.121

## Segue TAV. 3 — Popolazione presente per sesso, età e stato civile

## C - PROVINCE

E T À (anni)	M A S C H I						F E M M I N E					
	Cellibi	Coniugati	Vedovi	Separati legal- mente	Divor- ziati	Totale	Nubili	Coniugate	Vedove	Separate legal- mente	Divor- ziate	Totale
Provincia di BELLUNO												
0	1.551	-	-	-	-	1.551	1.460	-	-	-	-	1.460
1	1.452	-	-	-	-	1.452	1.472	-	-	-	-	1.472
2	1.576	-	-	-	-	1.576	1.540	-	-	-	-	1.540
3	1.589	-	-	-	-	1.589	1.473	-	-	-	-	1.473
4	1.589	-	-	-	-	1.589	1.626	-	-	-	-	1.626
MENO DI 5	7.757	-	-	-	-	7.757	7.571	-	-	-	-	7.571
5	1.635	-	-	-	-	1.635	1.614	-	-	-	-	1.614
6	1.712	-	-	-	-	1.712	1.654	-	-	-	-	1.654
7	1.685	-	-	-	-	1.685	1.648	-	-	-	-	1.648
8	1.729	-	-	-	-	1.729	1.634	-	-	-	-	1.634
9	1.678	-	-	-	-	1.678	1.560	-	-	-	-	1.560
5-9	8.439	-	-	-	-	8.439	8.110	-	-	-	-	8.110
10	1.680	-	-	-	-	1.680	1.582	-	-	-	-	1.582
11	1.628	-	-	-	-	1.628	1.525	-	-	-	-	1.525
12	1.542	-	-	-	-	1.542	1.584	-	-	-	-	1.584
13	1.479	-	-	-	-	1.479	1.370	-	-	-	-	1.370
14	1.396	-	-	-	-	1.396	1.380	2	1	-	-	1.383
10-14	7.725	-	-	-	-	7.725	7.441	2	1	-	-	7.444
15	1.461	-	-	-	-	1.461	1.441	5	-	-	-	1.446
16	1.447	-	-	-	-	1.447	1.406	5	-	-	-	1.411
17	1.455	2	-	-	-	1.457	1.418	19	-	-	-	1.436
18	1.424	7	-	-	-	1.431	1.317	83	2	1	-	1.403
19	1.379	9	1	-	-	1.389	1.277	136	1	-	-	1.414
15-19	7.166	18	1	-	-	7.185	6.859	247	3	1	-	7.110
20	2.905	27	-	-	-	2.932	1.189	278	-	-	-	1.467
21	1.880	35	-	-	-	1.915	1.132	434	1	-	-	1.567
22	1.338	124	-	1	-	1.463	869	556	2	-	-	1.427
23	1.226	215	1	-	-	1.442	752	743	8	2	-	1.505
24	1.160	337	1	-	-	1.498	573	882	5	1	-	1.461
20-24	8.509	738	2	1	-	9.250	4.515	2.893	16	3	-	7.427
25	1.055	537	-	-	-	1.592	537	993	7	2	-	1.539
26	647	494	1	1	-	1.143	355	743	5	-	-	1.103
27	655	645	2	-	-	1.302	303	1.005	5	5	-	1.318
28	509	759	1	3	-	1.272	279	987	4	7	-	1.277
29	463	787	2	2	-	1.254	231	1.069	14	3	1	1.318
25-29	3.329	3.222	6	6	-	6.563	1.705	4.797	35	17	1	6.555
30	469	902	2	3	-	1.376	242	1.143	16	8	-	1.409
31	485	1.025	2	1	1	1.514	272	1.166	18	4	1	1.461
32	409	1.066	1	5	-	1.481	220	1.222	18	4	-	1.464
33	312	977	5	3	-	1.297	196	1.188	29	4	-	1.417
34	282	934	4	3	1	1.224	191	1.019	16	5	2	1.233
30-34	1.957	4.904	14	15	2	6.892	1.121	5.738	97	25	3	6.984
35	314	909	4	3	1	1.231	196	1.031	37	6	-	1.270
36	239	884	1	2	-	1.126	182	1.077	20	6	-	1.285
37	279	984	5	7	-	1.275	177	1.096	29	4	1	1.307
38	277	976	3	4	-	1.260	183	1.055	27	10	-	1.275
39	266	991	3	2	2	1.264	192	1.136	51	4	-	1.383
35-39	1.375	4.744	16	18	3	6.156	930	5.395	164	30	1	6.520
40	242	1.079	3	5	-	1.329	202	1.123	53	7	-	1.385
41	282	1.048	6	7	-	1.343	196	1.140	56	6	-	1.398
42	272	1.041	12	7	-	1.332	214	1.117	85	7	1	1.424
43	261	1.126	14	4	1	1.406	200	1.201	96	7	2	1.506
44	231	1.135	12	5	1	1.384	212	1.179	107	10	1	1.509
40-44	1.288	5.429	47	28	2	6.794	1.024	5.760	397	37	4	7.222

## Segue Tav. 3 — Popolazione presente per sesso, età e stato civile

C - PROVINCE

E T À (anni)	M A S C H I						F E M M I N E					
	Celibi	Coniugati	Vedovi	Separati legal- mente	Divor- ziati	Totale	Nubili	Coniugate	Vedove	Separate legal- mente	Divor- ziate	Totale
Segue Provincia di BELLUNO												
45	285	1.106	17	9	1	1.418	193	1.171	103	8	-	1.475
46	229	1.104	14	8	-	1.355	207	1.116	136	9	-	1.468
47	238	1.208	17	6	-	1.469	254	1.156	128	8	1	1.547
48	236	1.160	20	8	2	1.426	223	1.225	152	5	-	1.605
49	227	1.188	32	9	-	1.456	253	1.284	162	4	-	1.703
45-49	1.215	5.766	100	40	3	7.124	1.130	5.952	681	34	1	7.798
50	221	1.198	26	8	2	1.455	242	1.187	192	4	-	1.625
51	235	1.417	40	8	-	1.700	263	1.405	263	7	2	1.940
52	80	427	13	3	2	525	104	428	81	1	-	614
53	87	578	16	6	-	687	129	550	139	5	1	824
54	115	685	22	6	-	828	159	580	184	4	-	927
50-54	738	4.305	117	31	4	5.195	897	4.150	859	21	3	5.930
55	146	794	25	5	-	970	214	741	209	4	1	1.169
56	147	997	37	5	1	1.187	260	928	294	6	1	1.489
57	181	987	47	4	-	1.219	237	930	316	8	-	1.491
58	191	999	51	6	1	1.248	260	953	329	-	-	1.542
59	160	1.045	52	3	2	1.262	247	876	364	2	-	1.489
55-59	825	4.822	212	23	4	5.886	1.218	4.428	1.512	20	2	7.180
60	172	1.053	53	6	2	1.286	254	862	344	4	-	1.464
61	168	1.063	76	6	-	1.313	278	915	405	3	-	1.601
62	187	1.028	88	4	1	1.308	291	820	447	4	-	1.562
63	182	874	86	5	-	1.147	272	725	454	1	-	1.452
64	144	855	74	3	-	1.076	251	724	457	5	-	1.437
60-64	853	4.873	377	24	3	6.130	1.346	4.046	2.107	17	-	7.516
65	144	816	100	4	-	1.064	247	633	511	2	1	1.394
66	123	779	88	3	-	993	220	596	520	4	1	1.341
67	98	728	94	3	-	923	242	589	489	4	-	1.324
68	109	651	119	4	2	885	208	496	494	2	-	1.200
69	109	605	124	7	2	847	237	447	539	3	-	1.226
65-69	583	3.579	525	21	4	4.712	1.154	2.761	2.553	15	2	6.485
70	106	579	125	2	1	813	228	406	554	1	-	1.189
71	85	556	120	2	1	764	208	376	534	2	-	1.120
72	58	442	110	1	-	611	178	299	507	3	1	988
73	74	378	92	1	-	545	184	266	518	2	-	970
74	39	351	110	1	-	501	148	246	518	-	-	912
70-74	362	2.306	557	7	2	3.234	946	1.593	2.631	8	1	5.179
75	34	314	117	3	-	468	153	183	449	1	-	786
76	41	276	131	1	-	449	130	180	483	-	-	793
77	32	238	108	2	-	380	106	133	425	1	-	665
78	37	209	109	1	-	356	97	112	425	1	1	636
79	24	210	91	-	-	325	87	81	374	1	-	543
75-79	168	1.247	556	7	-	1.978	573	689	2.156	4	1	3.423
80-84	100	562	438	2	-	1.102	296	221	1.539	9	1	2.066
85-89	43	181	232	4	1	461	108	49	685	-	-	842
90-94	24	26	73	1	-	124	25	4	183	-	-	212
95-99	8	1	8	-	-	17	9	-	32	-	-	41
100 E PIU'	-	-	-	-	-	-	2	-	-	-	-	2
TOTALE	52.464	46.723	3.281	228	28	102.724	46.980	48.725	15.651	241	20	111.617

## Segue Tav. 3 — Popolazione presente per sesso, età e stato civile

## C - PROVINCE

ETÀ (anni)	M A S C H I						F E M M I N E					
	Celibi	Coniugati	Vedovi	Separati legal- mente	Divor- ziati	Totale	Nubili	Coniugate	Vedove	Separate legal- mente	Divor- ziate	Totale
Provincia di TREVISO												
0	5.596	-	-	-	-	5.596	5.457	-	-	-	-	5.457
1	5.745	-	-	-	-	5.745	5.250	-	-	-	-	5.250
2	5.837	-	-	-	-	5.837	5.599	-	-	-	-	5.599
3	5.660	-	-	-	-	5.660	5.549	-	-	-	-	5.549
4	5.849	-	-	-	-	5.849	5.652	-	-	-	-	5.652
MENO DI 5	28.687	-	-	-	-	28.687	27.507	-	-	-	-	27.507
5	6.181	-	-	-	-	6.181	5.859	-	-	-	-	5.859
6	6.345	-	-	-	-	6.345	6.095	-	-	-	-	6.095
7	6.204	-	-	-	-	6.204	6.095	-	-	-	-	6.095
8	5.919	-	-	-	-	5.919	5.747	-	-	-	-	5.747
9	5.923	-	-	-	-	5.923	5.391	-	-	-	-	5.391
5-9	30.572	-	-	-	-	30.572	29.187	-	-	-	-	29.187
10	5.785	-	-	-	-	5.785	5.544	-	-	-	-	5.544
11	5.932	-	-	-	-	5.932	5.464	-	-	-	-	5.464
12	5.700	-	-	-	-	5.700	5.283	-	-	-	-	5.283
13	5.357	-	-	-	-	5.357	5.037	-	1	-	-	5.038
14	5.259	-	-	-	-	5.259	4.810	3	2	-	-	4.815
10-14	28.033	-	-	-	-	28.033	26.138	3	3	-	-	26.144
15	5.303	-	-	-	-	5.303	5.064	7	1	-	-	5.072
16	5.267	4	-	-	-	5.271	4.907	28	1	-	1	4.937
17	5.111	5	1	-	-	5.117	4.760	85	-	-	1	4.846
18	4.956	16	-	-	-	4.972	4.665	175	-	1	-	4.841
19	4.572	25	2	-	1	4.600	4.342	458	1	2	-	4.803
15-19	25.209	50	3	-	1	25.263	23.738	753	3	3	2	24.499
20	5.605	95	-	-	-	5.700	3.869	860	4	-	-	4.733
21	5.430	193	-	-	-	5.623	3.650	1.465	5	1	-	5.121
22	4.677	373	3	-	-	5.053	2.679	2.020	10	3	1	4.713
23	4.439	844	2	1	-	5.286	2.310	2.758	21	3	-	5.092
24	3.642	1.280	2	-	-	4.924	1.724	3.215	11	2	-	4.952
20-24	23.793	2.785	7	1	-	26.586	14.232	10.318	51	9	1	24.611
25	3.274	1.905	2	2	-	5.183	1.428	3.772	15	12	3	5.230
26	1.906	1.931	1	1	-	3.839	865	2.951	12	4	1	3.833
27	1.894	2.727	7	2	-	4.630	779	3.758	18	9	1	4.565
28	1.591	3.004	2	2	1	4.600	660	3.729	20	10	2	4.421
29	1.283	3.023	4	1	-	4.311	616	3.807	32	22	1	4.478
25-29	9.948	12.590	16	8	1	22.563	4.348	18.017	97	57	8	22.527
30	1.188	3.364	3	6	-	4.561	571	4.090	35	18	1	4.715
31	1.104	3.793	4	10	1	4.912	578	4.198	42	20	5	4.843
32	961	3.936	11	11	-	4.919	556	4.289	60	16	2	4.923
33	832	3.860	4	16	1	4.713	482	4.014	67	14	-	4.577
34	755	3.603	9	4	2	4.373	476	3.827	58	22	3	4.386
30-34	4.840	18.556	31	47	4	23.478	2.663	20.418	262	90	11	23.444
35	757	3.562	13	14	1	4.347	486	3.704	66	21	4	4.281
36	666	3.495	8	14	1	4.184	470	3.640	84	18	2	4.214
37	585	3.512	9	17	2	4.125	410	3.625	107	19	2	4.163
38	598	3.303	9	14	5	3.929	449	3.385	96	23	-	3.953
39	554	3.468	18	4	2	4.046	431	3.523	129	18	1	4.102
35-39	3.160	17.340	57	63	11	20.631	2.246	17.877	482	99	9	20.713
40	546	3.560	18	11	1	4.136	435	3.704	137	19	5	4.300
41	646	3.771	19	11	2	4.449	443	3.724	154	24	3	4.348
42	563	3.650	21	13	2	4.249	496	3.568	158	16	2	4.240
43	550	3.717	33	21	3	4.324	523	3.669	206	25	3	4.426
44	587	3.816	38	15	-	4.456	547	3.892	249	25	2	4.715
40-44	2.892	18.514	129	71	8	21.614	2.444	18.557	904	109	15	22.029

## Segue Tav. 3 — Popolazione presente per sesso, età e stato civile

C - PROVINCE

ETÀ (anni)	M A S C H I						F E M M I N E					
	Celibi	Coniugati	Vedovi	Separati legal- mente	Divor- ziati	Totale	Nubili	Coniugate	Vedove	Separate legal- mente	Divor- ziate	Totale
Segue Provincia di TREVISO												
45	522	3.861	38	17	1	4.439	538	3.886	244	21	2	4.691
46	589	3.815	35	22	2	4.463	584	3.687	268	21	2	4.562
47	562	3.874	57	25	2	4.520	612	3.676	322	19	3	4.632
48	495	3.780	42	23	7	4.347	583	3.731	394	23	2	4.733
49	440	3.540	52	31	3	4.066	618	3.498	455	28	3	4.602
45-49	2.608	18.870	224	118	15	21.835	2.935	18.478	1.683	112	12	23.220
50	365	3.410	44	19	1	3.839	570	3.216	460	21	3	4.270
51	422	3.741	73	17	6	4.259	591	3.448	518	28	2	4.587
52	191	1.588	29	12	1	1.821	301	1.449	253	12	1	2.016
53	167	1.526	30	15	2	1.740	274	1.373	247	5	3	1.902
54	222	1.842	61	12	4	2.141	324	1.610	342	7	2	2.285
50-54	1.367	12.107	237	75	14	13.800	2.060	11.096	1.820	73	11	15.060
55	260	2.488	71	15	1	2.835	479	2.184	466	23	2	3.154
56	330	3.232	113	15	4	3.694	594	2.712	698	14	2	4.020
57	342	3.214	108	14	2	3.680	562	2.575	686	11	-	3.834
58	368	3.201	130	27	3	3.729	637	2.683	754	17	1	4.092
59	357	3.264	136	13	2	3.772	583	2.551	890	14	-	4.038
55-59	1.657	15.399	558	84	12	17.710	2.855	12.705	3.494	79	5	19.138
60	339	3.072	159	23	1	3.594	641	2.441	891	9	-	3.982
61	356	2.835	156	23	-	3.370	617	2.255	898	4	2	3.776
62	326	2.684	156	21	1	3.188	647	2.235	935	9	-	3.826
63	334	2.547	189	14	2	3.086	647	2.040	1.023	18	-	3.728
64	318	2.338	206	9	-	2.871	643	1.868	1.034	4	-	3.549
60-64	1.673	13.476	866	90	4	16.109	3.195	10.839	4.781	44	2	18.861
65	308	2.222	222	2	-	2.754	570	1.780	1.111	8	1	3.470
66	290	1.980	228	16	-	2.514	594	1.580	1.095	8	-	3.277
67	261	1.956	235	10	2	2.464	595	1.578	1.225	7	1	3.406
68	262	1.830	234	4	-	2.330	589	1.338	1.186	8	2	3.123
69	229	1.660	252	8	1	2.150	577	1.231	1.286	-	-	3.094
65-69	1.350	9.648	1.171	40	3	12.212	2.925	7.507	5.903	31	4	16.370
70	229	1.521	277	8	1	2.036	542	1.057	1.260	2	-	2.861
71	194	1.382	299	6	1	1.882	554	893	1.230	5	-	2.682
72	138	1.263	278	7	-	1.686	436	810	1.216	7	-	2.469
73	108	1.100	301	5	1	1.515	438	659	1.133	3	-	2.233
74	112	998	295	5	-	1.410	381	587	1.154	4	-	2.126
70-74	781	6.264	1.450	31	3	8.529	2.351	4.006	5.993	21	-	12.371
75	99	820	302	6	-	1.227	366	524	1.117	3	-	2.010
76	113	714	270	4	-	1.101	363	416	1.051	2	1	1.833
77	60	645	243	4	-	952	279	386	1.039	3	-	1.707
78	76	515	276	-	-	867	277	291	1.014	8	1	1.591
79	64	462	256	-	-	782	225	222	862	1	-	1.310
75-79	412	3.156	1.347	14	-	4.929	1.510	1.839	5.083	17	2	8.451
80-84	233	1.382	1.071	3	-	2.689	805	523	3.667	6	-	5.001
85-89	85	347	492	2	1	927	296	95	1.625	7	1	2.024
90-94	35	58	170	-	-	263	90	15	392	-	-	497
95-99	16	9	15	-	-	40	33	1	62	-	-	96
100 E PIU'	2	-	-	-	-	2	-	-	2	-	-	2
TOTALE	167.353	150.551	7.844	647	77	326.472	151.558	153.047	36.307	757	83	341.752

## Segue TAV. 3 — Popolazione presente per sesso, età e stato civile

## C - PROVINCE

ETÀ (anni)	M A S C H I						F E M M I N E					
	Celibi	Coniugati	Vedovi	Separati legal- mente	Divor- ziati	Totale	Nubili	Coniugate	Vedove	Separate legal- mente	Divor- ziate	Totale
Provincia di VENEZIA												
0	6.896	-	-	-	-	6.896	6.418	-	-	-	-	6.418
1	6.939	-	-	-	-	6.939	6.592	-	-	-	-	6.592
2	7.156	-	-	-	-	7.156	6.662	-	-	-	-	6.662
3	7.074	-	-	-	-	7.074	6.817	-	-	-	-	6.817
4	7.093	-	-	-	-	7.093	6.827	-	-	-	-	6.827
MENO DI 5	35.158	-	-	-	-	35.158	33.316	-	-	-	-	33.316
5	7.344	-	-	-	-	7.344	7.159	-	-	-	-	7.159
6	7.449	-	-	-	-	7.449	7.183	-	-	-	-	7.183
7	7.407	-	-	-	-	7.407	7.359	-	-	-	-	7.359
8	7.042	-	-	-	-	7.042	6.967	-	-	-	-	6.967
9	6.944	-	-	-	-	6.944	6.658	-	-	-	-	6.658
5-9	36.186	-	-	-	-	36.186	35.326	-	-	-	-	35.326
10	6.985	-	-	-	-	6.985	6.603	-	-	-	-	6.603
11	7.053	-	-	-	-	7.053	6.781	-	-	-	-	6.781
12	6.305	-	-	-	-	6.305	6.228	-	-	-	-	6.228
13	5.876	-	-	-	-	5.876	5.871	1	-	-	-	5.872
14	6.007	-	-	-	-	6.007	5.702	11	-	-	-	5.713
10-14	32.226	-	-	-	-	32.226	31.185	12	-	-	-	31.197
15	5.907	1	-	-	-	5.908	5.691	19	1	-	-	5.711
16	5.653	14	2	-	-	5.669	5.361	57	1	1	-	5.420
17	5.751	14	-	-	-	5.765	5.080	181	-	2	-	5.263
18	5.622	34	1	1	-	5.658	4.997	398	1	1	1	5.398
19	5.176	86	-	2	-	5.264	4.516	729	-	1	-	5.246
15-19	28.109	149	3	3	-	28.264	25.645	1.384	3	5	1	27.038
20	5.636	154	1	2	-	5.793	4.177	1.352	2	4	-	5.535
21	6.423	361	1	5	-	6.790	4.133	2.097	4	6	-	6.240
22	5.400	807	6	2	-	6.215	3.049	2.878	19	6	-	5.952
23	5.363	1.488	15	-	-	6.866	2.642	3.731	55	9	-	6.437
24	4.444	2.079	1	10	-	6.534	1.951	4.343	14	16	1	6.325
20-24	27.266	4.889	24	19	-	32.198	15.952	14.401	94	41	1	30.489
25	3.828	2.861	1	14	-	6.704	1.558	4.826	20	22	-	6.426
26	2.191	2.604	4	10	-	4.809	978	3.804	17	20	1	4.820
27	2.402	3.700	5	13	-	6.120	1.004	4.806	33	24	1	5.868
28	1.903	3.836	7	12	2	5.760	883	4.789	26	32	1	5.731
29	1.723	4.140	5	10	2	5.880	807	4.927	26	21	5	5.786
25-29	12.047	17.141	22	59	4	29.273	5.230	23.152	122	119	8	28.631
30	1.558	4.724	8	24	1	6.315	796	5.227	37	36	1	6.097
31	1.719	5.098	8	21	1	6.847	1.007	5.683	49	37	3	6.779
32	1.314	5.089	21	20	3	6.447	833	5.406	84	32	2	6.357
33	1.073	4.933	9	22	-	6.037	663	5.394	70	39	4	6.170
34	960	4.655	12	24	1	5.652	643	4.844	89	32	5	5.613
30-34	6.624	24.499	58	111	6	31.298	3.942	26.554	329	176	15	31.016
35	1.173	4.708	24	35	1	5.941	863	5.048	150	32	6	6.099
36	844	4.756	16	29	2	5.647	609	4.906	87	35	3	5.640
37	831	4.790	23	24	6	5.674	581	4.816	96	45	3	5.541
38	729	4.492	18	26	5	5.270	540	4.494	112	33	3	5.182
39	730	4.636	15	25	1	5.407	590	4.611	147	43	4	5.395
35-39	4.307	23.382	96	139	15	27.939	3.183	23.875	592	188	19	27.857
40	743	4.817	26	36	2	5.624	640	4.732	143	46	4	5.565
41	882	4.994	28	31	3	5.938	801	4.825	225	39	7	5.897
42	765	4.610	45	27	11	5.458	616	4.566	189	43	5	5.419
43	750	4.749	32	46	2	5.579	664	4.662	237	44	6	5.613
44	688	4.782	37	43	5	5.555	700	4.585	285	49	7	5.626
40-44	3.828	23.952	168	183	23	28.154	3.421	23.370	1.079	221	29	28.120

## Segue Tav. 3 — Popolazione presente per sesso, età e stato civile

C - PROVINCE

E T A (anni)	M A S C H I						F E M M I N E					
	Celibi	Coniugati	Vedovi	Separati legal- mente	Divor- ziati	Totale	Nubili	Coniugate	Vedove	Separate legal- mente	Divor- ziate	Totale
Segue Provincia di VENEZIA												
45	658	4.831	37	43	4	5.573	780	4.797	284	50	4	5.915
46	626	4.562	66	41	6	5.301	730	4.349	307	45	5	5.436
47	797	4.568	54	29	1	5.449	929	4.464	417	62	7	5.879
48	556	4.662	49	53	3	5.323	778	4.543	441	63	5	5.830
49	537	4.552	72	54	4	5.219	783	4.343	497	56	10	5.689
45-49	3.174	23.175	278	220	18	26.865	4.000	22.496	1.946	276	31	28.749
50	538	4.191	67	41	8	4.845	693	3.942	499	60	12	5.206
51	700	4.926	79	53	11	5.769	932	4.608	678	62	10	6.290
52	301	2.335	53	20	7	2.716	449	2.165	370	36	1	3.021
53	258	2.181	46	25	1	2.511	385	1.976	373	30	6	2.770
54	290	2.488	68	34	3	2.883	439	2.112	447	24	3	3.025
50-54	2.087	16.121	313	173	30	18.724	2.898	14.803	2.367	212	32	20.312
55	367	2.981	86	34	4	3.472	556	2.558	596	34	1	3.745
56	447	3.711	130	40	4	4.332	600	3.201	792	45	4	4.642
57	407	3.734	150	36	3	4.330	701	3.159	886	48	10	4.804
58	402	3.813	144	55	4	4.418	688	3.058	1.012	36	7	4.801
59	423	3.579	200	51	1	4.254	695	2.867	935	48	-	4.545
55-59	2.046	17.818	710	216	16	20.806	3.240	14.843	4.221	211	22	22.537
60	613	3.570	179	35	3	4.400	860	2.829	1.114	33	2	4.838
61	451	3.192	201	39	7	3.890	811	2.676	1.058	36	2	4.583
62	573	3.104	196	30	2	3.905	826	2.467	1.082	24	1	4.400
63	596	2.910	237	27	2	3.772	852	2.258	1.179	18	5	4.312
64	524	2.783	216	32	1	3.556	793	2.078	1.234	19	2	4.126
60-64	2.757	15.559	1.029	163	15	19.523	4.142	12.308	5.667	130	12	22.259
65	515	2.408	239	22	3	3.187	777	1.939	1.213	27	3	3.959
66	442	2.421	248	14	2	3.127	779	1.838	1.234	14	3	3.868
67	424	2.274	289	21	3	3.011	745	1.705	1.328	12	2	3.792
68	429	1.961	253	27	1	2.671	758	1.563	1.353	19	2	3.695
69	381	1.749	319	14	1	2.464	663	1.445	1.335	16	2	3.461
65-69	2.191	10.813	1.348	98	10	14.460	3.722	8.490	6.463	88	12	18.775
70	413	1.759	338	20	-	2.530	720	1.213	1.358	16	3	3.310
71	355	1.584	311	11	-	2.261	672	1.154	1.441	12	-	3.279
72	166	1.194	295	13	1	1.669	423	849	1.351	8	1	2.632
73	121	1.093	281	13	-	1.508	388	702	1.233	4	2	2.329
74	115	1.008	276	8	1	1.408	377	651	1.287	4	3	2.322
70-74	1.170	6.638	1.501	65	2	9.376	2.580	4.569	6.670	44	9	13.872
75	121	859	292	5	-	1.277	352	533	1.295	8	-	2.188
76	125	727	268	6	1	1.127	379	442	1.121	2	1	1.945
77	104	634	245	7	2	992	343	371	1.114	9	1	1.838
78	91	559	263	4	-	917	303	297	1.115	8	-	1.723
79	86	446	236	3	-	771	231	252	1.003	1	-	1.487
75-79	527	3.225	1.304	25	3	5.084	1.608	1.895	5.648	28	2	9.181
80-84	341	1.343	1.064	8	-	2.756	944	593	3.871	8	2	5.418
85-89	130	296	527	3	-	956	375	146	1.835	2	-	2.358
90-94	75	53	136	-	-	264	158	20	521	-	-	699
95-99	50	7	26	-	-	83	56	2	92	-	-	150
100 E PIU'	1	-	1	-	-	2	1	1	4	-	-	6
TOTALE	200.300	189.060	8.608	1.485	142	399.595	180.924	192.914	41.524	1.749	195	417.306

## Segue TAV. 3 — Popolazione presente per sesso, età e stato civile

## C - PROVINCE

E T À (anni)	M A S C H I					F E M M I N E						
	Celli	Coniugati	Vedovi	Separati legal- mente	Divor- ziati	Totale	Nubili	Coniugate	Vedove	Separate legal- mente	Divor- ziate	Totale
Provincia di PADOVA												
0	6.574	-	-	-	-	6.574	6.313	-	-	-	-	6.313
1	6.628	-	-	-	-	6.628	6.491	-	-	-	-	6.491
2	6.843	-	-	-	-	6.843	6.548	-	-	-	-	6.548
3	6.918	-	-	-	-	6.918	6.592	-	-	-	-	6.592
4	7.037	-	-	-	-	7.037	6.545	-	-	-	-	6.545
5-9	34.000	-	-	-	-	34.000	32.489	-	-	-	-	32.489
5	7.318	-	-	-	-	7.318	7.034	-	-	-	-	7.034
6	7.285	-	-	-	-	7.285	7.136	-	-	-	-	7.136
7	7.566	-	-	-	-	7.566	7.172	-	-	-	-	7.172
8	7.288	-	-	-	-	7.288	6.786	-	-	-	-	6.786
9	6.837	-	-	-	-	6.837	6.623	-	-	-	-	6.623
5-9	36.294	-	-	-	-	36.294	34.751	-	-	-	-	34.751
10	6.729	-	-	-	-	6.729	6.485	-	-	-	-	6.485
11	6.549	-	-	-	-	6.549	6.333	-	-	-	-	6.333
12	6.358	-	-	-	-	6.358	6.047	-	-	-	-	6.047
13	5.986	-	-	-	-	5.986	5.736	4	-	-	-	5.740
14	5.968	-	-	-	-	5.968	5.565	7	-	-	-	5.572
10-14	31.590	-	-	-	-	31.590	30.166	11	-	-	-	30.177
15	5.896	-	-	-	-	5.896	5.867	13	1	-	-	5.881
16	5.575	14	2	-	-	5.591	5.391	53	1	-	-	5.445
17	5.539	8	1	-	-	5.548	5.308	95	1	1	-	5.405
18	5.457	22	-	-	-	5.479	5.023	270	2	-	-	5.295
19	5.061	46	1	-	-	5.108	4.792	605	3	-	-	5.400
15-19	27.528	90	4	-	-	27.622	26.381	1.036	8	1	-	27.426
20	5.256	109	-	-	-	5.365	4.432	1.022	-	1	-	5.455
21	5.834	238	-	1	-	6.073	4.076	1.787	5	2	1	5.871
22	5.415	546	1	-	-	5.962	3.172	2.538	12	8	1	5.731
23	5.124	967	6	1	-	6.098	2.620	3.229	23	7	1	5.880
24	4.306	1.599	4	4	-	5.913	2.021	3.644	10	14	-	5.689
20-24	25.935	3.459	11	6	-	29.411	16.321	12.220	50	32	3	28.626
25	3.862	2.220	2	2	-	6.086	1.645	4.192	17	16	-	5.870
26	2.399	2.224	3	6	-	4.632	1.085	3.536	10	6	1	4.638
27	2.355	3.082	1	9	1	5.448	989	4.251	31	15	-	5.286
28	1.864	3.420	6	7	1	5.298	854	4.473	26	18	-	5.371
29	1.579	3.665	6	7	-	5.257	816	4.213	23	24	2	5.078
25-29	12.059	14.611	18	31	2	26.721	5.389	20.665	107	79	3	26.243
30	1.491	4.012	6	14	1	5.524	803	4.727	36	32	-	5.598
31	1.435	4.305	9	10	1	5.760	768	4.894	47	28	1	5.738
32	1.218	4.521	8	13	-	5.760	717	4.916	59	25	2	5.719
33	949	4.609	12	17	-	5.587	697	4.836	50	37	3	5.623
34	866	4.088	8	17	1	4.980	578	4.391	59	20	-	5.048
30-34	5.959	21.535	43	71	3	27.611	3.563	23.764	251	142	6	27.726
35	894	4.205	17	12	2	5.130	669	4.487	84	27	6	5.273
36	849	4.427	12	14	2	5.304	594	4.659	85	22	2	5.362
37	788	4.343	18	14	2	5.165	598	4.520	95	16	2	5.231
38	746	4.293	14	21	2	5.076	587	4.265	98	26	-	4.976
39	661	4.237	20	25	-	4.943	545	4.342	122	29	1	5.039
35-39	3.938	21.505	81	86	8	25.618	2.993	22.273	484	120	11	25.881
40	664	4.473	16	32	2	5.187	635	4.377	135	33	3	5.183
41	749	4.457	19	29	3	5.257	696	4.473	173	29	2	5.373
42	616	4.406	24	30	2	5.078	643	4.168	145	22	-	4.978
43	625	4.555	34	23	1	5.238	687	4.374	206	38	5	5.310
44	571	4.598	33	25	2	5.229	665	4.359	235	38	2	5.299
40-44	3.225	22.489	126	139	10	25.989	3.326	21.751	894	160	12	26.143



## Segue Tav. 3 — Popolazione presente per sesso, età e stato civile

## C - PROVINCE

ETÀ (anni)	M A S C H I						F E M M I N E					
	Celibi	Coniugati	Vedovi	Separati legal- mente	Divor- ziati	Totale	Nubili	Coniugate	Vedove	Separate legal- mente	Divor- ziate	Totale
Segue Provincia di PADOVA												
45	560	4.502	37	29	1	5.129	718	4.376	259	34	7	5.394
46	553	4.418	41	28	2	5.042	776	4.176	283	44	5	5.284
47	538	4.337	54	26	2	4.957	760	4.122	343	40	2	5.267
48	466	4.228	45	28	2	4.769	774	4.022	372	30	3	5.201
49	424	4.188	48	22	2	4.684	676	3.891	427	38	4	5.036
45-49	2.541	21.673	225	133	9	24.581	3.704	20.587	1.684	186	21	26.182
50	420	3.893	56	26	2	4.397	648	3.665	480	43	4	4.840
51	487	4.121	61	36	4	4.709	729	4.009	576	35	3	5.352
52	264	2.438	47	20	1	2.770	441	2.150	312	23	1	2.927
53	240	2.050	42	11	-	2.343	379	1.840	338	14	-	2.571
54	278	2.295	45	24	2	2.644	435	2.035	390	21	-	2.881
50-54	1.689	14.797	251	117	9	16.863	2.632	13.699	2.096	136	8	18.571
55	310	3.040	80	28	3	3.461	563	2.546	544	25	-	3.678
56	334	3.581	91	33	1	4.040	692	3.160	742	27	2	4.623
57	353	3.668	109	29	1	4.160	708	3.190	810	26	4	4.738
58	356	3.646	136	35	-	4.173	721	3.004	782	23	4	4.534
59	374	3.607	133	23	3	4.140	690	2.943	880	31	2	4.546
55-59	1.727	17.542	549	148	8	19.974	3.374	14.843	3.758	132	12	22.119
60	397	3.570	141	34	1	4.143	758	2.843	1.015	18	2	4.636
61	331	3.188	153	26	3	3.701	680	2.408	963	23	2	4.076
62	424	2.909	155	23	3	3.514	729	2.343	1.063	18	2	4.155
63	353	2.796	161	24	2	3.336	686	2.328	1.109	19	-	4.142
64	334	2.644	202	17	1	3.198	651	2.071	1.109	20	-	3.851
60-64	1.839	15.107	812	124	10	17.892	3.504	11.993	5.259	98	6	20.860
65	352	2.469	202	12	1	3.036	656	1.923	1.146	10	2	3.737
66	330	2.303	247	9	2	2.891	611	1.670	1.149	11	1	3.442
67	288	2.167	229	14	-	2.698	588	1.643	1.292	9	2	3.534
68	285	1.967	269	13	-	2.534	531	1.431	1.260	11	2	3.235
69	268	1.996	299	9	2	2.574	571	1.413	1.334	3	1	3.322
65-69	1.523	10.902	1.246	57	5	13.733	2.957	8.080	6.181	44	8	17.270
70	263	1.746	281	7	1	2.298	579	1.279	1.301	9	-	3.168
71	232	1.653	326	10	1	2.222	544	1.088	1.315	5	1	2.953
72	126	1.384	314	5	1	1.830	467	982	1.305	4	1	2.759
73	107	1.134	275	9	1	1.526	431	683	1.156	4	-	2.274
74	114	1.158	336	6	-	1.614	440	772	1.388	4	-	2.604
70-74	842	7.075	1.532	37	4	9.490	2.461	4.804	6.465	26	2	13.758
75	107	963	318	5	1	1.394	382	566	1.208	5	-	2.161
76	103	812	290	7	-	1.212	372	482	1.146	3	1	2.004
77	99	673	268	6	-	1.046	321	356	1.088	4	-	1.769
78	76	617	304	1	1	999	274	331	1.007	2	-	1.614
79	69	523	251	2	-	845	234	220	984	1	-	1.439
75-79	454	3.588	1.431	21	2	5.496	1.583	1.955	5.433	15	1	8.987
80-84	265	1.506	1.132	11	-	2.914	831	578	3.830	10	-	5.249
85-89	110	347	565	1	-	1.023	308	105	1.628	5	-	2.046
90-94	44	62	150	-	-	256	106	20	416	1	-	543
95-99	27	7	23	-	-	57	37	1	60	-	-	98
100 E PIU'	2	-	-	-	-	2	-	1	-	-	-	1
TOTALE	191.591	176.295	8.199	982	70	377.137	176.876	178.386	38.604	1.187	93	395.146

## Segue TAV. 3 — Popolazione presente per sesso, età e stato civile

C - PROVINCE

ETÀ (anni)	M A S C H I						F E M M I N E					
	Celibi	Coniugati	Vedovi	Separati legal- mente	Divor- ziati	Totale	Nubili	Coniugate	Vedove	Separate legal- mente	Divor- ziate	Totale
Provincia di ROVIGO												
0	1.845	-	-	-	-	1.845	1.727	-	-	-	-	1.727
1	1.718	-	-	-	-	1.718	1.688	-	-	-	-	1.688
2	1.869	-	-	-	-	1.869	1.688	-	-	-	-	1.688
3	1.832	-	-	-	-	1.832	1.779	-	-	-	-	1.779
4	1.940	-	-	-	-	1.940	1.779	-	-	-	-	1.779
MEMO DI 5	9.204	-	-	-	-	9.204	8.661	-	-	-	-	8.661
5	1.949	-	-	-	-	1.949	1.883	-	-	-	-	1.883
6	2.014	-	-	-	-	2.014	1.882	-	-	-	-	1.882
7	1.991	-	-	-	-	1.991	1.927	-	-	-	-	1.927
8	2.020	-	-	-	-	2.020	1.929	-	-	-	-	1.929
9	2.002	-	-	-	-	2.002	1.890	-	-	-	-	1.890
5-9	9.976	-	-	-	-	9.976	9.511	-	-	-	-	9.511
10	2.008	-	-	-	-	2.008	1.895	-	-	-	-	1.895
11	2.070	-	-	-	-	2.070	1.894	-	-	-	-	1.894
12	2.063	-	-	-	-	2.063	1.826	-	-	-	-	1.826
13	2.058	-	-	-	-	2.058	1.783	-	-	-	-	1.783
14	1.969	-	-	-	-	1.969	1.907	4	-	-	-	1.911
10-14	10.168	-	-	-	-	10.168	9.305	4	-	-	-	9.309
15	2.058	-	-	-	-	2.058	1.952	6	-	-	-	1.958
16	1.852	1	-	-	-	1.853	1.903	20	-	-	-	1.923
17	1.870	-	-	-	1	1.871	1.839	46	-	-	-	1.885
18	1.926	5	-	-	-	1.931	1.823	107	1	-	-	1.931
19	1.653	13	-	-	-	1.666	1.530	216	1	1	-	1.748
15-19	9.359	19	-	1	-	9.379	9.047	395	2	1	-	9.445
20	1.211	39	-	-	-	1.250	1.370	385	1	-	-	1.756
21	1.669	76	-	-	-	1.745	1.250	625	1	-	-	1.876
22	1.681	226	1	-	-	1.908	936	840	6	2	-	1.784
23	1.501	384	1	-	-	1.886	790	956	6	1	-	1.753
24	1.319	565	2	-	-	1.886	595	1.174	7	-	-	1.776
20-24	7.381	1.290	4	-	-	8.675	4.941	3.980	21	3	-	8.945
25	1.026	743	1	-	-	1.770	421	1.188	6	2	-	1.617
26	535	608	1	2	-	1.146	259	877	3	3	-	1.142
27	591	837	2	4	1	1.435	257	1.175	8	3	1	1.444
28	522	910	1	1	-	1.434	215	1.148	8	3	-	1.374
29	413	963	2	1	-	1.379	201	1.196	6	4	-	1.407
25-29	3.087	4.061	7	8	1	7.164	1.353	5.584	31	15	1	6.984
30	429	1.142	2	5	-	1.578	198	1.271	12	4	-	1.485
31	357	1.110	2	-	2	1.471	201	1.351	10	5	-	1.567
32	353	1.281	4	3	-	1.641	189	1.346	23	4	-	1.562
33	325	1.347	3	2	-	1.677	173	1.461	15	2	-	1.651
34	282	1.235	2	3	-	1.522	155	1.377	13	2	-	1.547
30-34	1.746	6.115	13	13	2	7.889	916	6.806	73	17	-	7.812
35	277	1.197	10	1	-	1.485	203	1.401	28	4	1	1.637
36	306	1.422	5	8	-	1.741	147	1.486	31	5	1	1.670
37	291	1.442	10	5	-	1.748	160	1.523	48	4	1	1.736
38	255	1.398	7	3	-	1.663	173	1.463	33	8	1	1.678
39	230	1.315	7	4	-	1.556	167	1.488	36	2	-	1.693
35-39	1.359	6.774	39	21	-	8.193	850	7.361	176	23	4	8.414
40	233	1.523	9	9	-	1.774	196	1.571	50	3	1	1.821
41	255	1.522	14	2	2	1.795	202	1.628	56	10	1	1.897
42	192	1.504	8	6	-	1.710	182	1.376	65	5	-	1.628
43	238	1.560	8	8	1	1.815	232	1.562	62	5	-	1.861
44	228	1.602	16	9	2	1.857	226	1.545	83	5	1	1.860
40-44	1.146	7.711	55	34	5	8.951	1.038	7.682	316	28	3	9.067

## Seque TAV. 3 — Popolazione presente per sesso, età e stato civile

C - PROVINCE

E T À (anni)	M A S C H I						F E M M I N E					
	Celibi	Coniugati	Vedovi	Separati legal- mente	Divor- ziati	Totale	Nubili	Coniugate	Vedove	Separate legal- mente	Divor- ziate	Totale
Seque Provincia di ROVIGO												
45	219	1.586	14	4	-	1.823	218	1.598	76	6	-	1.898
46	206	1.697	14	7	3	1.927	280	1.613	107	5	-	2.005
47	195	1.475	23	7	-	1.700	238	1.434	124	9	-	1.805
48	173	1.656	17	5	1	1.852	249	1.491	150	7	1	1.898
49	171	1.570	16	7	2	1.766	294	1.397	187	6	-	1.884
45-49	964	7.984	84	30	6	9.068	1.279	7.533	644	33	1	9.490
50	133	1.426	26	5	-	1.590	235	1.320	168	12	-	1.735
51	143	1.509	31	7	1	1.691	288	1.464	225	10	1	1.988
52	84	802	20	9	-	915	166	721	110	4	-	1.001
53	58	668	10	8	1	745	121	541	102	3	-	767
54	75	651	18	3	-	747	147	614	118	1	1	881
50-54	493	5.056	105	32	2	5.688	957	4.660	723	30	2	6.372
55	119	989	34	8	-	1.150	217	894	179	6	-	1.296
56	120	1.303	30	7	1	1.461	248	1.115	258	6	-	1.627
57	124	1.243	58	6	-	1.431	233	1.173	278	4	-	1.688
58	128	1.295	43	6	-	1.472	255	1.147	292	3	-	1.697
59	136	1.266	63	3	1	1.469	210	1.110	272	3	-	1.595
55-59	627	6.096	228	30	2	6.983	1.163	5.439	1.279	22	-	7.903
60	107	1.212	58	15	-	1.392	256	983	298	4	-	1.541
61	109	1.172	71	10	-	1.362	220	1.045	290	7	-	1.562
62	131	1.129	73	4	2	1.339	225	857	370	5	-	1.457
63	102	1.016	84	2	-	1.204	243	764	335	5	-	1.347
64	106	1.010	79	6	-	1.201	189	820	395	4	-	1.408
60-64	555	5.539	365	37	2	6.498	1.133	4.469	1.688	25	-	7.315
65	116	1.013	75	4	-	1.208	200	773	378	2	-	1.353
66	107	881	101	6	-	1.095	180	657	384	8	-	1.229
67	78	870	90	5	-	1.043	161	688	453	1	-	1.303
68	84	699	102	7	1	893	152	555	415	2	-	1.124
69	94	819	128	1	-	1.042	183	604	469	1	-	1.257
65-69	479	4.282	496	23	1	5.281	876	3.277	2.099	14	-	6.266
70	78	635	120	1	-	834	169	552	431	1	-	1.153
71	60	672	132	1	-	865	182	473	477	3	-	1.135
72	38	588	121	4	-	751	150	447	483	1	-	1.081
73	36	462	111	5	-	614	133	320	471	3	-	927
74	49	476	138	2	-	665	134	372	531	2	-	1.039
70-74	261	2.833	622	13	-	3.729	768	2.164	2.393	10	-	5.335
75	41	363	110	1	-	515	140	283	496	2	1	922
76	27	346	135	2	-	510	110	223	436	1	-	770
77	29	321	114	1	-	465	97	179	407	1	-	684
78	26	257	110	2	-	395	97	155	417	-	1	670
79	26	201	122	-	-	349	77	114	414	1	-	606
75-79	149	1.488	591	6	-	2.234	521	954	2.170	5	2	3.652
80-84	73	616	539	3	-	1.231	232	305	1.589	2	-	2.128
85-89	36	168	299	2	-	505	82	63	693	-	-	838
90-94	6	28	80	-	-	114	19	6	200	1	-	226
95-99	1	3	16	-	-	20	4	1	29	-	-	34
100 E PIU'	2	-	-	-	-	2	1	-	-	-	-	1
TOTALE	57.072	60.063	3.543	253	21	120.952	52.657	60.683	14.126	229	13	127.708

## Segue Tav. 3 — Popolazione presente per sesso, età e stato civile

C - PROVINCE

E T A (anni)	M A S C H I						F E M M I N E					
	Celibi	Coniugati	Vedovi	Separati legal- mente	Divor- ziati	Totale	Nubili	Coniugate	Vedove	Separate legal- mente	Divor- ziate	Totale
Provincia di PORDENONE												
0	2.065	-	-	-	-	2.065	1.930	-	-	-	-	1.930
1	2.006	-	-	-	-	2.006	1.951	-	-	-	-	1.951
2	2.136	-	-	-	-	2.136	1.965	-	-	-	-	1.965
3	2.085	-	-	-	-	2.085	1.968	-	-	-	-	1.968
4	2.111	-	-	-	-	2.111	1.991	-	-	-	-	1.991
MENO DI 5	10.403	-	-	-	-	10.403	9.805	-	-	-	-	9.805
5	2.213	-	-	-	-	2.213	2.054	-	-	-	-	2.054
6	2.273	-	-	-	-	2.273	2.042	-	-	-	-	2.042
7	2.307	-	-	-	-	2.307	2.114	-	-	-	-	2.114
8	2.147	-	-	-	-	2.147	1.972	-	-	-	-	1.972
9	1.973	-	-	-	-	1.973	1.974	-	-	-	-	1.974
5-9	10.913	-	-	-	-	10.913	10.156	-	-	-	-	10.156
10	2.043	-	-	-	-	2.043	1.868	-	-	-	-	1.868
11	1.979	-	-	-	-	1.979	1.831	-	-	-	-	1.831
12	1.897	-	-	-	-	1.897	1.755	-	-	-	-	1.755
13	1.728	-	-	-	-	1.728	1.657	2	-	-	-	1.659
14	1.758	-	-	-	-	1.758	1.649	1	-	-	-	1.650
10-14	9.405	-	-	-	-	9.405	8.760	3	-	-	-	8.763
15	1.702	-	-	-	-	1.702	1.640	2	-	-	-	1.642
16	1.653	1	-	-	-	1.654	1.530	14	-	-	-	1.544
17	1.666	2	-	-	-	1.668	1.641	58	-	-	-	1.699
18	1.732	7	-	-	-	1.739	1.552	112	-	-	-	1.664
19	1.803	20	-	-	-	1.823	1.535	226	1	-	-	1.762
15-19	8.556	30	-	-	-	8.586	7.898	412	1	-	-	8.311
20	8.231	130	1	-	-	8.362	1.240	447	3	2	-	1.692
21	4.259	129	-	-	-	4.388	1.122	625	1	2	1	1.751
22	2.051	222	1	1	-	2.275	871	820	2	3	-	1.696
23	1.853	374	1	2	1	2.231	721	1.135	7	-	-	1.863
24	1.518	609	-	1	-	2.128	559	1.330	3	4	-	1.896
20-24	17.912	1.464	3	4	1	19.384	4.513	4.357	16	11	1	8.898
25	1.285	836	1	4	-	2.126	490	1.468	2	5	-	1.965
26	817	756	-	1	-	1.574	278	1.126	4	7	1	1.416
27	745	1.090	3	-	-	1.838	317	1.483	13	2	1	1.816
28	674	1.248	2	2	1	1.927	250	1.472	13	5	-	1.740
29	501	1.235	1	3	-	1.740	232	1.568	10	9	-	1.819
25-29	4.022	5.165	7	10	1	9.205	1.567	7.117	42	28	2	8.756
30	502	1.352	2	7	-	1.863	246	1.556	12	5	2	1.821
31	435	1.557	3	4	-	1.999	227	1.651	22	6	2	1.908
32	391	1.466	3	1	-	1.861	231	1.607	19	15	1	1.873
33	358	1.489	3	5	1	1.856	187	1.510	23	7	1	1.728
34	289	1.413	9	3	-	1.714	168	1.486	30	9	-	1.693
30-34	1.975	7.277	20	20	1	9.293	1.059	7.810	106	42	6	9.023
35	298	1.354	6	3	1	1.662	160	1.480	40	12	5	1.697
36	237	1.356	9	6	1	1.609	122	1.429	21	7	1	1.580
37	222	1.254	4	4	2	1.486	172	1.378	50	9	3	1.612
38	234	1.255	5	4	2	1.500	153	1.321	35	7	1	1.517
39	254	1.297	8	5	5	1.569	145	1.332	41	6	2	1.526
35-39	1.245	6.516	32	22	11	7.826	752	6.940	187	41	12	7.932
40	229	1.310	7	4	2	1.552	142	1.339	46	10	2	1.539
41	247	1.323	5	6	3	1.584	162	1.312	85	5	-	1.564
42	256	1.334	8	8	1	1.607	184	1.353	68	9	2	1.616
43	237	1.337	10	9	2	1.595	153	1.360	72	8	2	1.595
44	260	1.380	16	8	4	1.668	169	1.396	86	8	3	1.662
40-44	1.229	6.684	46	35	12	8.006	810	6.760	357	40	9	7.976

## Segue Tav. 3 — Popolazione presente per sesso, età e stato civile

C - PROVINCE

E T À (anni)	M A S C H I						F E M M I N E					
	Celibi	Coniugati	Vedovi	Separati legal- mente	Divor- ziati	Totale	Nubili	Coniugate	Vedove	Separate legal- mente	Divor- ziate	Totale
Segue Provincia di PORDENONE												
45	230	1.482	12	9	4	1.737	172	1.410	94	4	1	1.681
46	243	1.363	19	9	-	1.634	195	1.418	125	12	1	1.751
47	244	1.468	22	10	-	1.744	218	1.376	152	11	2	1.759
48	211	1.436	22	7	2	1.678	238	1.313	167	9	1	1.728
49	215	1.293	20	13	1	1.542	221	1.382	196	8	4	1.811
45-49	1.143	7.042	95	48	7	8.335	1.044	6.899	734	44	9	8.730
50	180	1.323	27	7	4	1.541	173	1.364	194	12	2	1.745
51	223	1.598	28	8	3	1.860	252	1.498	252	12	-	2.014
52	79	581	15	6	-	681	110	496	105	4	3	718
53	106	677	15	5	-	803	81	587	122	2	-	792
54	109	747	17	5	-	878	119	621	156	8	1	905
50-54	697	4.926	102	31	7	5.763	735	4.566	829	38	6	6.174
55	123	983	27	3	-	1.136	154	914	233	6	-	1.307
56	161	1.388	53	5	-	1.607	216	1.115	325	9	2	1.667
57	163	1.308	50	13	-	1.534	198	1.100	316	3	1	1.618
58	163	1.237	51	9	-	1.460	231	1.079	364	7	-	1.681
59	142	1.211	67	10	-	1.430	246	1.075	354	6	-	1.681
55-59	752	6.127	248	40	-	7.167	1.045	5.283	1.592	31	3	7.954
60	137	1.249	85	12	3	1.486	255	1.014	382	5	4	1.660
61	146	1.263	60	9	1	1.479	280	982	447	8	-	1.717
62	149	1.205	100	14	-	1.468	290	939	425	4	3	1.661
63	156	1.068	80	12	3	1.319	278	855	470	5	-	1.608
64	127	950	89	6	-	1.172	292	793	477	2	-	1.564
60-64	715	5.735	414	53	7	6.924	1.395	4.583	2.201	24	7	8.210
65	121	922	94	11	3	1.151	267	744	493	3	-	1.507
66	103	854	95	5	1	1.058	268	719	522	4	2	1.515
67	102	835	106	6	1	1.050	248	691	542	4	-	1.485
68	99	758	89	4	1	951	257	544	527	2	-	1.330
69	96	685	113	2	1	897	221	512	541	5	1	1.280
65-69	521	4.054	497	28	7	5.107	1.261	3.210	2.625	18	3	7.117
70	91	661	113	6	-	871	227	467	548	4	-	1.246
71	82	548	94	7	-	731	220	422	581	3	-	1.226
72	65	497	120	2	-	684	209	351	570	2	-	1.132
73	46	449	120	3	1	619	175	308	546	2	1	1.032
74	32	409	133	-	-	574	180	262	486	-	-	928
70-74	316	2.564	580	18	1	3.479	1.011	1.810	2.731	11	1	5.564
75	38	339	106	1	-	484	182	234	516	3	-	935
76	39	326	108	3	-	476	152	227	520	1	-	900
77	42	283	123	1	-	449	145	153	473	3	1	775
78	27	281	103	-	-	411	126	122	464	3	-	715
79	26	210	109	3	-	348	105	117	404	2	-	628
75-79	172	1.439	549	8	-	2.168	710	853	2.377	12	1	3.953
80-84	93	668	466	3	-	1.230	306	263	1.742	7	-	2.318
85-89	38	174	271	-	-	483	94	53	740	2	-	889
90-94	15	23	80	-	-	118	32	6	234	1	-	273
95-99	11	-	9	-	-	20	7	2	30	-	-	39
100 E PIU'	-	1	-	-	-	1	-	-	-	-	-	-
TOTALE	70.133	59.889	3.419	320	55	133.816	52.960	60.927	16.544	350	60	130.841

## Segue TAV. 3 — Popolazione presente per sesso, età e stato civile

C - PROVINCE

E T À (anni)	M A S C H I						F E M M I N E					
	Celibi	Coniugati	Vedovi	Separati legal- mente	Divor- ziati	Totale	Nubili	Coniugate	Vedove	Separate legal- mente	Divor- ziate	Totale
Provincia di UDINE												
0	3.399	-	-	-	-	3.399	3.336	-	-	-	-	3.336
1	3.484	-	-	-	-	3.484	3.362	-	-	-	-	3.362
2	3.448	-	-	-	-	3.448	3.290	-	-	-	-	3.290
3	3.542	-	-	-	-	3.542	3.315	-	-	-	-	3.315
4	3.561	-	-	-	-	3.561	3.436	-	-	-	-	3.436
MENO DI 5	17.434	-	-	-	-	17.434	16.739	-	-	-	-	16.739
5	3.829	-	-	-	-	3.829	3.740	-	-	-	-	3.740
6	3.890	-	-	-	-	3.890	3.699	-	-	-	-	3.699
7	3.980	-	-	-	-	3.980	3.745	-	-	-	-	3.745
8	3.631	-	-	-	-	3.631	3.648	-	-	-	-	3.648
9	3.623	-	-	-	-	3.623	3.396	-	-	-	-	3.396
5-9	18.953	-	-	-	-	18.953	18.228	-	-	-	-	18.228
10	3.611	-	-	-	-	3.611	3.419	-	-	-	-	3.419
11	4.057	-	-	-	-	4.057	3.718	-	-	-	-	3.718
12	3.571	-	-	-	-	3.571	3.303	-	-	-	-	3.303
13	3.337	-	-	-	-	3.337	3.135	2	-	-	-	3.137
14	3.206	-	-	-	-	3.206	3.120	4	-	-	-	3.124
10-14	17.782	-	-	-	-	17.782	16.695	6	-	-	-	16.701
15	3.248	-	-	-	-	3.248	3.236	9	2	1	-	3.248
16	3.210	5	-	-	-	3.215	2.964	15	-	-	-	2.979
17	3.119	4	-	-	-	3.123	2.963	70	-	-	-	3.033
18	3.179	13	1	-	-	3.193	2.925	164	1	-	-	3.090
19	3.538	29	-	-	-	3.567	2.595	391	-	-	-	2.986
15-19	16.294	51	1	-	-	16.346	14.683	649	3	1	-	15.336
20	16.312	226	-	-	-	16.538	2.497	655	2	2	-	3.156
21	8.565	182	-	-	-	8.747	2.733	973	4	1	-	3.711
22	4.318	316	2	-	-	4.636	2.002	1.445	8	3	-	3.458
23	3.859	572	3	2	-	4.436	1.700	2.014	23	6	-	3.743
24	3.157	889	2	2	-	4.050	1.296	2.391	12	11	-	3.710
20-24	36.211	2.185	7	4	-	38.407	10.228	7.478	49	23	-	17.778
25	2.819	1.316	1	3	1	4.140	1.142	2.599	10	12	3	3.766
26	1.700	1.250	2	1	-	2.953	693	2.154	15	9	1	2.872
27	1.744	1.853	5	3	1	3.606	666	2.665	11	13	-	3.355
28	1.482	1.977	5	7	1	3.472	556	2.722	21	10	2	3.311
29	1.211	2.152	9	7	-	3.379	519	2.822	26	14	1	3.382
25-29	8.956	8.548	22	21	3	17.550	3.576	12.962	83	58	7	16.686
30	1.154	2.592	5	9	-	3.760	517	2.952	27	25	3	3.524
31	1.241	2.770	2	13	1	4.027	634	3.121	34	18	3	3.810
32	952	2.860	14	15	2	3.843	487	3.152	52	17	4	3.712
33	784	2.752	8	18	5	3.567	436	2.966	54	22	3	3.481
34	698	2.576	8	17	6	3.305	364	2.765	57	13	2	3.201
30-34	4.829	13.550	37	72	14	18.502	2.438	14.956	224	95	15	17.728
35	790	2.519	16	16	3	3.344	508	2.785	78	32	4	3.407
36	611	2.499	8	22	2	3.142	372	2.747	64	17	4	3.204
37	583	2.477	11	16	1	3.088	364	2.668	90	14	7	3.143
38	616	2.422	12	12	6	3.068	382	2.535	81	12	2	3.012
39	603	2.499	14	22	2	3.140	346	2.648	107	15	5	3.121
35-39	3.203	12.416	61	88	14	15.782	1.972	13.383	420	90	22	15.887
40	544	2.637	14	17	5	3.217	387	2.727	93	29	6	3.242
41	628	2.678	11	27	3	3.347	417	2.836	138	21	5	3.417
42	569	2.581	20	14	2	3.186	367	2.665	141	18	4	3.195
43	515	2.714	16	14	1	3.260	429	2.828	191	16	6	3.470
44	586	2.864	39	17	4	3.510	414	2.954	205	21	2	3.596
40-44	2.842	13.474	100	89	15	16.520	2.014	14.010	768	105	23	16.920

## Segue Tav. 3 — Popolazione presente per sesso, età e stato civile

## C - PROVINCE

E T À (anni)	M A S C H I						F E M M I N E					
	Celibi	Coniugati	Vedovi	Separati legal- mente	Divor- ziati	Totale	Nubili	Coniugate	Vedove	Separate legal- mente	Divor- ziate	Totale
Segue Provincia di UDINE												
45	543	2.803	40	11	5	3.402	452	2.898	231	27	8	3.616
46	564	2.863	33	19	4	3.483	491	2.876	264	29	7	3.667
47	619	2.931	46	25	4	3.625	519	3.105	280	29	7	3.940
48	452	2.875	42	29	6	3.404	489	2.991	331	34	8	3.853
49	440	2.790	48	20	7	3.305	460	3.046	413	22	5	3.946
45-49	2.618	14.262	209	104	26	17.219	2.411	14.916	1.519	141	35	19.022
50	439	2.859	59	23	10	3.390	442	2.926	476	32	4	3.880
51	519	3.233	67	40	6	3.865	593	3.196	574	38	6	4.407
52	236	1.383	35	11	6	1.671	237	1.322	260	11	-	1.830
53	197	1.459	45	10	1	1.712	253	1.387	326	19	5	1.990
54	257	1.668	45	24	2	1.996	319	1.491	358	16	-	2.184
50-54	1.648	10.602	251	108	25	12.634	1.844	10.322	1.994	116	15	14.291
55	317	2.122	67	12	4	2.522	399	1.804	462	18	2	2.685
56	354	2.576	85	21	6	3.042	477	2.314	631	20	2	3.444
57	423	2.688	102	32	2	3.247	461	2.359	736	16	4	3.576
58	413	2.829	125	21	2	3.390	515	2.427	795	17	3	3.757
59	439	2.798	143	23	2	3.405	528	2.314	854	11	3	3.710
55-59	1.946	13.013	522	109	16	15.606	2.380	11.218	3.478	82	14	17.172
60	469	2.787	159	20	5	3.440	580	2.315	918	16	1	3.830
61	429	2.748	170	21	1	3.369	592	2.096	974	15	1	3.678
62	488	2.607	198	14	5	3.312	663	2.015	1.048	14	1	3.741
63	446	2.410	212	14	-	3.082	668	1.838	999	10	-	3.515
64	417	2.218	220	20	1	2.876	630	1.742	1.013	11	1	3.397
60-64	2.249	12.770	959	89	12	16.079	3.133	10.006	4.952	66	4	18.161
65	431	2.047	200	14	3	2.695	602	1.544	1.110	9	1	3.266
66	318	1.860	213	15	2	2.408	604	1.453	1.159	11	2	3.229
67	337	1.689	198	12	2	2.238	594	1.260	1.168	4	-	3.026
68	317	1.640	234	11	1	2.203	579	1.183	1.215	8	1	2.986
69	283	1.514	262	13	-	2.072	590	1.052	1.176	6	1	2.825
65-69	1.686	8.750	1.107	65	8	11.616	2.969	6.492	5.828	38	5	15.332
70	369	1.441	269	9	2	2.090	536	905	1.257	8	-	2.706
71	230	1.201	259	13	2	1.705	485	831	1.193	9	2	2.520
72	127	1.022	256	11	2	1.418	399	597	1.059	5	-	2.060
73	123	942	233	4	-	1.302	377	617	1.175	5	-	2.174
74	96	761	269	2	2	1.130	341	490	1.116	2	1	1.950
70-74	945	5.367	1.286	39	8	7.645	2.138	3.440	5.800	29	3	11.410
75	84	651	237	3	1	976	330	385	1.121	3	-	1.839
76	128	577	236	6	-	947	328	339	987	2	-	1.656
77	88	524	241	6	-	859	308	309	997	2	-	1.616
78	98	486	224	1	-	809	249	254	945	3	-	1.451
79	89	450	238	5	-	782	225	178	949	2	-	1.354
75-79	487	2.688	1.176	21	1	4.373	1.440	1.465	4.999	12	-	7.916
80-84	326	1.220	1.025	3	2	2.576	801	468	3.531	7	1	4.808
85-89	147	316	510	3	1	977	266	70	1.530	1	-	1.867
90-94	72	44	133	1	-	250	103	17	368	1	-	489
95-99	54	7	26	-	-	87	65	1	58	-	-	124
100 E PIU'	2	1	1	-	-	4	-	-	2	-	-	2
TOTALE	138.684	119.264	7.433	816	145	266.342	104.123	121.859	35.606	865	144	262.597

## Segue TAV. 3 — Popolazione presente per sesso, età e stato civile

## C - PROVINCE

E T À (anni)	M A S C H I						F E M M I N E					
	Celibi	Coniugati	Vedovi	Separati legal- mente	Divor- ziati	Totale	Nubili	Coniugate	Vedove	Separate legal- mente	Divor- ziate	Totale
Provincia di GORIZIA												
0	1.003	-	-	-	-	1.003	912	-	-	-	-	912
1	953	-	-	-	-	953	962	-	-	-	-	962
2	1.003	-	-	-	-	1.003	925	-	-	-	-	925
3	950	-	-	-	-	950	947	-	-	-	-	947
4	1.029	-	-	-	-	1.029	931	-	-	-	-	931
<b>GENO DI 5</b>	<b>4.938</b>	-	-	-	-	<b>4.938</b>	<b>4.677</b>	-	-	-	-	<b>4.677</b>
5	1.065	-	-	-	-	1.065	921	-	-	-	-	921
6	1.055	-	-	-	-	1.055	1.057	-	-	-	-	1.057
7	1.120	-	-	-	-	1.120	1.028	-	-	-	-	1.028
8	1.032	-	-	-	-	1.032	962	-	-	-	-	962
9	950	-	-	-	-	950	906	-	-	-	-	906
5-9	5.222	-	-	-	-	5.222	4.874	-	-	-	-	4.874
10	1.015	-	-	-	-	1.015	930	-	-	-	-	930
11	1.062	-	-	-	-	1.062	929	-	-	-	-	929
12	903	-	-	-	-	903	816	-	-	-	-	816
13	879	-	-	-	-	879	811	-	-	-	-	811
14	828	-	-	-	-	828	822	-	-	-	-	822
10-14	4.687	-	-	-	-	4.687	4.308	-	-	-	-	4.308
15	794	-	-	-	-	794	791	5	-	-	-	796
16	781	1	-	-	-	782	766	11	-	-	-	777
17	776	1	-	-	-	777	756	31	-	-	-	787
18	787	6	-	-	-	793	781	61	-	-	-	842
19	900	14	-	-	-	914	661	123	-	-	-	784
15-19	4.038	22	-	-	-	4.060	3.755	231	-	-	-	3.986
20	3.538	52	-	-	-	3.590	577	200	-	2	-	779
21	1.993	55	-	-	-	2.048	630	333	1	2	-	966
22	1.110	126	-	-	-	1.236	473	438	1	4	-	916
23	980	178	2	-	-	1.160	445	581	7	4	-	1.037
24	808	304	2	-	-	1.114	365	667	4	4	-	1.040
20-24	8.429	715	4	-	-	9.148	2.490	2.219	13	16	-	4.738
25	710	380	-	1	-	1.091	284	731	1	2	-	1.018
26	474	363	-	2	-	839	157	610	5	5	-	777
27	460	494	-	2	-	956	198	720	4	8	-	930
28	358	546	-	2	-	906	168	764	5	13	-	950
29	294	653	2	5	-	954	136	809	8	4	-	957
25-29	2.296	2.436	2	12	-	4.746	943	3.634	23	32	-	4.632
30	297	793	1	8	-	1.099	150	866	2	3	-	1.021
31	312	862	-	6	-	1.180	161	961	9	13	-	1.144
32	246	829	1	10	-	1.086	163	925	12	7	-	1.107
33	201	874	3	5	-	1.083	130	896	14	6	1	1.047
34	167	813	4	9	2	995	130	860	16	10	1	1.017
30-34	1.223	4.171	9	38	2	5.443	734	4.508	53	39	2	5.336
35	179	753	5	9	1	947	122	803	16	7	3	951
36	170	791	3	8	-	972	108	812	17	9	1	947
37	143	775	1	5	1	925	112	825	29	13	-	979
38	127	732	2	8	1	870	121	798	16	13	1	949
39	144	774	3	6	1	928	130	750	24	10	-	914
35-39	763	3.825	14	36	4	4.642	593	3.988	102	52	5	4.740
40	119	857	5	2	1	984	121	827	33	12	-	993
41	158	880	8	7	-	1.053	135	877	27	17	1	1.057
42	142	832	3	9	-	986	107	787	34	9	2	939
43	147	822	8	11	1	989	134	843	49	13	1	1.040
44	143	812	12	10	2	979	131	859	44	12	7	1.053
40-44	709	4.203	36	39	4	4.991	628	4.193	187	63	11	5.082



## Segue Tav. 3 — Popolazione presente per sesso, età e stato civile

C - PROVINCE

E T À (anni)	M A S C H I						F E M M I N E					
	Celibi	Coniugati	Vedovi	Separati legal- mente	Divor- ziati	Totale	Nubili	Coniugate	Vedove	Separate legal- mente	Divor- ziate	Totale
Segue Provincia di GORIZIA												
45	135	727	7	10	2	881	148	918	74	15	3	1.158
46	130	860	9	12	3	1.014	149	864	60	15	4	1.092
47	146	856	6	11	-	1.019	178	850	87	21	4	1.140
48	134	954	6	14	2	1.110	190	928	114	12	6	1.250
49	125	977	15	13	3	1.133	202	930	121	16	4	1.273
45-49	670	4.374	43	60	10	5.157	867	4.490	456	79	21	5.913
50	134	930	17	17	2	1.100	202	891	141	17	3	1.254
51	128	983	28	14	4	1.157	195	972	184	24	3	1.378
52	83	572	18	8	3	684	109	496	112	10	3	730
53	53	356	10	8	1	428	61	328	85	4	-	478
54	38	373	6	9	2	428	88	338	73	9	1	509
50-54	436	3.214	79	56	12	3.797	655	3.025	595	64	10	4.349
55	50	348	10	7	1	416	78	292	100	5	-	475
56	72	572	16	12	1	673	133	548	143	8	2	834
57	100	727	36	17	1	881	172	630	220	7	-	1.029
58	118	798	30	12	3	961	181	687	253	8	2	1.131
59	113	831	49	14	5	1.012	207	712	261	11	-	1.191
55-59	453	3.276	141	62	11	3.943	771	2.869	977	39	4	4.660
60	112	779	59	12	1	963	175	643	270	11	2	1.101
61	117	759	40	11	2	929	203	607	288	14	1	1.113
62	104	715	42	11	2	874	210	609	301	4	1	1.125
63	106	595	52	12	3	768	202	510	322	6	-	1.040
64	108	614	56	4	1	783	162	468	317	10	1	958
60-64	547	3.462	249	50	9	4.317	952	2.837	1.498	45	5	5.337
65	91	575	49	8	2	725	179	404	321	4	-	908
66	78	520	61	9	-	668	164	406	359	11	1	941
67	85	491	61	10	1	648	175	334	312	4	-	825
68	87	423	83	3	3	599	182	317	368	2	-	869
69	68	398	69	10	2	547	153	278	330	4	-	765
65-69	409	2.407	323	40	8	3.187	853	1.739	1.690	25	1	4.308
70	86	348	61	5	1	501	115	230	328	-	-	673
71	60	346	69	5	-	480	135	239	375	4	-	753
72	48	297	61	4	1	411	107	177	327	-	-	611
73	44	282	86	5	-	417	112	122	333	1	-	568
74	30	223	65	3	1	322	82	137	317	2	-	538
70-74	268	1.496	342	22	3	2.131	551	905	1.680	7	-	3.143
75	23	191	76	3	-	293	86	122	305	1	-	514
76	24	192	71	3	-	290	98	100	285	3	-	486
77	24	151	51	2	-	228	71	76	302	-	-	449
78	18	125	59	1	-	203	67	66	265	1	-	399
79	10	110	56	2	-	178	50	30	241	1	-	322
75-79	99	769	313	11	-	1.192	372	394	1.398	6	-	2.170
80-84	50	277	239	5	-	571	241	144	1.053	2	1	1.441
85-89	18	74	111	-	-	203	89	29	483	-	-	601
90-94	4	9	20	1	-	34	24	2	125	-	-	151
95-99	5	-	2	-	-	7	4	-	22	-	-	26
100 E PIU'	-	-	-	-	-	-	2	-	-	-	-	2
TOTALE	35.264	34.730	1.927	432	63	72.416	28.383	35.207	10.355	469	60	74.474

## Segue TAV. 3 — Popolazione presente per sesso, età e stato civile

## C - PROVINCE

E T À (anni)	M A S C H I					F E M M I N E						
	Celibi	Coniugati	Vedovi	Separati legal- mente	Divor- ziati	Totale	Nubili	Coniugate	Vedove	Separate legal- mente	Divor- ziate	Totale
Provincia di TRIESTE												
0	1.636	-	-	-	-	1.636	1.615	-	-	-	-	1.615
1	1.679	-	-	-	-	1.679	1.521	-	-	-	-	1.521
2	1.667	-	-	-	-	1.667	1.548	-	-	-	-	1.548
3	1.643	-	-	-	-	1.643	1.573	-	-	-	-	1.573
4	1.666	-	-	-	-	1.666	1.673	-	-	-	-	1.673
<b>MEMO DI 5</b>	<b>8.291</b>	<b>-</b>	<b>-</b>	<b>-</b>	<b>-</b>	<b>8.291</b>	<b>7.930</b>	<b>-</b>	<b>-</b>	<b>-</b>	<b>-</b>	<b>7.930</b>
5	1.816	-	-	-	-	1.816	1.730	-	-	-	-	1.730
6	1.858	-	-	-	-	1.858	1.830	-	-	-	-	1.830
7	1.859	-	-	-	-	1.859	1.722	-	-	-	-	1.722
8	1.700	-	-	-	-	1.700	1.612	-	-	-	-	1.612
9	1.665	-	-	-	-	1.665	1.577	-	-	-	-	1.577
<b>5-9</b>	<b>8.898</b>	<b>-</b>	<b>-</b>	<b>-</b>	<b>-</b>	<b>8.898</b>	<b>8.471</b>	<b>-</b>	<b>-</b>	<b>-</b>	<b>-</b>	<b>8.471</b>
10	1.619	-	-	-	-	1.619	1.508	-	-	-	-	1.508
11	1.634	-	-	-	-	1.634	1.567	-	-	-	-	1.567
12	1.565	-	-	-	-	1.565	1.491	-	-	-	-	1.491
13	1.413	-	-	-	-	1.413	1.404	-	-	-	-	1.404
14	1.463	-	-	-	-	1.463	1.448	2	-	-	-	1.450
<b>10-14</b>	<b>7.694</b>	<b>-</b>	<b>-</b>	<b>-</b>	<b>-</b>	<b>7.694</b>	<b>7.418</b>	<b>2</b>	<b>-</b>	<b>-</b>	<b>-</b>	<b>7.420</b>
15	1.619	1	1	-	-	1.621	1.431	5	-	1	-	1.437
16	1.528	3	1	-	-	1.532	1.369	18	1	-	-	1.388
17	1.427	10	-	1	-	1.438	1.304	44	1	1	-	1.350
18	1.683	11	-	-	-	1.694	1.245	126	1	1	-	1.373
19	1.670	31	-	-	-	1.701	1.270	228	1	2	-	1.501
<b>15-19</b>	<b>7.927</b>	<b>56</b>	<b>2</b>	<b>1</b>	<b>-</b>	<b>7.986</b>	<b>6.619</b>	<b>421</b>	<b>4</b>	<b>5</b>	<b>-</b>	<b>7.049</b>
20	3.556	103	1	-	-	3.660	1.176	370	2	4	-	1.552
21	2.380	121	1	1	-	2.503	1.158	574	2	10	-	1.744
22	1.781	258	3	3	-	2.045	915	777	4	7	1	1.704
23	1.728	417	6	6	-	2.157	861	1.061	5	16	4	1.947
24	1.472	636	1	10	-	2.119	663	1.316	1	20	1	2.001
<b>20-24</b>	<b>10.917</b>	<b>1.535</b>	<b>12</b>	<b>20</b>	<b>-</b>	<b>12.484</b>	<b>4.773</b>	<b>4.098</b>	<b>14</b>	<b>57</b>	<b>6</b>	<b>8.948</b>
25	1.244	797	5	8	1	2.055	535	1.413	7	41	2	1.998
26	787	768	5	12	2	1.574	335	1.106	4	21	5	1.471
27	810	1.038	2	20	-	1.870	377	1.460	7	39	1	1.884
28	620	1.204	3	18	1	1.846	301	1.522	7	37	6	1.873
29	533	1.287	4	20	1	1.845	332	1.507	13	38	5	1.895
<b>25-29</b>	<b>3.994</b>	<b>5.094</b>	<b>19</b>	<b>78</b>	<b>5</b>	<b>9.190</b>	<b>1.880</b>	<b>7.008</b>	<b>38</b>	<b>176</b>	<b>19</b>	<b>9.121</b>
30	580	1.493	5	28	2	2.108	306	1.763	13	50	4	2.136
31	591	1.660	4	32	5	2.292	336	1.890	25	59	9	2.319
32	450	1.707	7	34	6	2.204	291	1.767	19	50	4	2.131
33	403	1.707	2	47	1	2.160	279	1.800	27	70	9	2.185
34	338	1.460	6	34	4	1.842	256	1.611	19	37	15	1.938
<b>30-34</b>	<b>2.362</b>	<b>8.027</b>	<b>24</b>	<b>175</b>	<b>18</b>	<b>10.606</b>	<b>1.468</b>	<b>8.831</b>	<b>103</b>	<b>266</b>	<b>41</b>	<b>10.709</b>
35	348	1.518	10	35	4	1.915	285	1.599	31	55	5	1.975
36	319	1.570	7	40	6	1.942	264	1.616	33	36	9	1.958
37	304	1.504	8	48	7	1.871	246	1.582	42	61	11	1.942
38	272	1.418	6	41	12	1.749	256	1.510	54	47	15	1.882
39	280	1.482	11	36	6	1.815	237	1.537	61	48	15	1.898
<b>35-39</b>	<b>1.523</b>	<b>7.492</b>	<b>42</b>	<b>200</b>	<b>35</b>	<b>9.292</b>	<b>1.288</b>	<b>7.844</b>	<b>221</b>	<b>247</b>	<b>55</b>	<b>9.655</b>
40	256	1.579	3	43	14	1.895	279	1.691	56	68	17	2.111
41	355	1.683	16	55	17	2.126	268	1.677	53	70	16	2.084
42	260	1.536	13	48	16	1.873	276	1.578	86	62	17	2.019
43	258	1.488	12	35	12	1.805	270	1.534	73	62	22	1.961
44	282	1.579	18	43	7	1.929	261	1.561	105	55	15	1.997
<b>40-44</b>	<b>1.411</b>	<b>7.865</b>	<b>62</b>	<b>224</b>	<b>66</b>	<b>9.628</b>	<b>1.354</b>	<b>8.041</b>	<b>373</b>	<b>317</b>	<b>87</b>	<b>10.172</b>

## Segue TAV. 3 — Popolazione presente per sesso, età e stato civile

C - PROVINCE

E T À (anni)	M A S C H I						F E M M I N E					
	Celibi	Coniugati	Vedovi	Separati legal- mente	Divor- ziati	Totale	Nubili	Coniugate	Vedove	Separate legal- mente	Divor- ziate	Totale
Segue Provincia di TRIESTE												
45	275	1.513	20	46	5	1.859	310	1.834	129	48	16	2.337
46	307	1.570	27	58	8	1.970	358	1.795	124	93	14	2.384
47	262	1.667	20	48	12	2.009	399	1.710	165	91	19	2.384
48	296	1.783	20	61	17	2.177	411	1.891	204	98	15	2.619
49	307	1.921	37	73	12	2.350	436	2.133	289	101	16	2.975
45-49	1.447	8.454	124	286	54	10.365	1.914	9.363	911	431	80	12.699
50	324	1.965	52	90	13	2.444	431	2.043	317	103	31	2.925
51	345	2.194	54	87	12	2.692	466	2.226	415	128	25	3.260
52	201	1.268	43	41	11	1.564	294	1.265	257	69	16	1.901
53	109	753	24	34	6	926	164	716	177	38	11	1.106
54	134	859	35	36	14	1.078	180	788	202	46	9	1.225
50-54	1.113	7.039	208	288	56	8.704	1.535	7.038	1.368	384	92	10.417
55	157	838	30	43	4	1.072	204	837	200	36	7	1.284
56	273	1.513	70	67	28	1.951	377	1.446	460	72	13	2.368
57	278	1.789	87	91	19	2.264	410	1.700	595	87	14	2.806
58	327	1.879	75	72	23	2.376	424	1.678	607	73	12	2.794
59	280	1.687	128	76	20	2.191	473	1.669	659	77	15	2.893
55-59	1.315	7.706	390	349	94	9.854	1.888	7.330	2.521	345	61	12.145
60	310	1.820	116	79	14	2.339	474	1.644	683	72	12	2.885
61	307	1.788	120	87	14	2.316	488	1.529	778	56	7	2.858
62	320	1.695	163	87	10	2.275	484	1.457	793	72	7	2.813
63	303	1.678	128	61	6	2.176	450	1.364	807	66	11	2.698
64	279	1.454	158	76	11	1.978	458	1.280	861	42	8	2.649
60-64	1.519	8.435	685	390	55	11.084	2.354	7.274	3.922	308	45	13.903
65	263	1.476	153	49	1	1.942	424	1.189	877	52	11	2.553
66	236	1.225	141	50	9	1.661	456	963	840	35	6	2.300
67	226	1.266	169	58	7	1.726	406	973	914	46	3	2.342
68	203	1.199	165	48	15	1.630	426	846	897	29	5	2.203
69	174	1.142	185	47	12	1.560	416	781	942	31	5	2.175
65-69	1.102	6.308	813	252	44	8.519	2.128	4.752	4.470	193	30	11.573
70	180	999	176	38	7	1.400	366	701	923	31	3	2.024
71	152	920	167	25	2	1.266	336	630	929	32	2	1.929
72	102	842	155	23	5	1.127	314	508	916	20	3	1.761
73	101	787	192	24	3	1.107	286	420	893	20	2	1.621
74	99	611	188	24	4	926	275	366	903	13	2	1.559
70-74	634	4.159	878	134	21	5.826	1.577	2.625	4.564	116	12	8.894
75	90	547	173	16	1	827	251	322	911	11	2	1.497
76	66	433	160	16	-	675	229	239	782	9	2	1.261
77	58	388	158	14	-	618	213	204	757	4	2	1.180
78	57	305	155	5	-	522	181	164	685	8	-	1.038
79	49	280	130	5	-	464	172	119	668	5	1	965
75-79	320	1.953	776	56	1	3.106	1.046	1.048	3.803	37	7	5.941
80-84	171	823	542	20	1	1.557	603	386	2.589	29	4	3.611
85-89	65	212	277	8	1	563	232	80	1.313	4	-	1.629
90-94	24	37	69	3	-	133	65	12	399	-	-	476
95-99	12	3	17	-	-	32	15	1	64	-	-	80
100 E PIU'	1	-	-	-	-	1	1	-	-	-	-	1
TOTALE	60.740	75.198	4.940	2.484	451	143.813	54.559	76.154	26.677	2.915	539	160.844

## Segue TAV. 3 — Popolazione presente per sesso, età e stato civile

C - PROVINCE

E T À (anni)	M A S C H I						F E M M I N E					
	Cellibi	Coniugati	Vedovi	Separati legal- mente	Divor- ziati	Totale	Nubili	Coniugate	Vedove	Separate legal- mente	Divor- ziate	Totale
Provincia di IMPERIA												
0	1.399	-	-	-	-	1.399	1.308	-	-	-	-	1.308
1	1.391	-	-	-	-	1.391	1.382	-	-	-	-	1.382
2	1.502	-	-	-	-	1.502	1.295	-	-	-	-	1.295
3	1.533	-	-	-	-	1.533	1.423	-	-	-	-	1.423
4	1.461	-	-	-	-	1.461	1.470	-	-	-	-	1.470
MENO DI 5	7.286	-	-	-	-	7.286	6.878	-	-	-	-	6.878
5	1.636	-	-	-	-	1.636	1.554	-	-	-	-	1.554
6	1.663	-	-	-	-	1.663	1.627	-	-	-	-	1.627
7	1.606	-	-	-	-	1.606	1.625	-	-	-	-	1.625
8	1.582	-	-	-	-	1.582	1.569	-	-	-	-	1.569
9	1.575	-	-	-	-	1.575	1.511	-	-	-	-	1.511
5-9	8.062	-	-	-	-	8.062	7.886	-	-	-	-	7.886
10	1.534	-	-	-	-	1.534	1.406	-	-	-	-	1.406
11	1.592	-	-	-	-	1.592	1.473	-	-	-	-	1.473
12	1.492	-	-	-	-	1.492	1.446	-	-	-	-	1.446
13	1.367	-	-	-	-	1.367	1.288	1	-	-	-	1.289
14	1.390	-	-	-	-	1.390	1.322	5	-	1	-	1.328
10-14	7.375	-	-	-	-	7.375	6.935	6	-	1	-	6.942
15	1.294	2	1	-	-	1.297	1.235	15	1	1	-	1.252
16	1.284	3	1	-	-	1.288	1.154	27	1	-	-	1.182
17	1.266	6	-	1	-	1.273	1.151	72	-	-	-	1.223
18	1.168	8	1	-	-	1.177	1.108	126	1	1	-	1.236
19	1.334	29	-	-	-	1.363	976	231	-	3	-	1.210
15-19	6.346	48	3	1	-	6.398	5.624	471	3	5	-	6.103
20	1.431	50	-	-	-	1.481	940	329	3	2	-	1.274
21	1.213	96	2	1	-	1.312	831	493	2	6	-	1.332
22	1.202	171	-	1	-	1.374	673	676	-	2	1	1.352
23	1.194	334	1	1	1	1.531	647	841	9	9	-	1.506
24	958	497	-	4	-	1.459	523	978	5	16	1	1.523
20-24	5.998	1.148	3	7	1	7.157	3.614	3.317	19	35	2	6.987
25	761	613	3	8	-	1.385	362	1.058	3	16	-	1.439
26	522	585	1	9	-	1.117	229	918	2	11	4	1.164
27	584	765	-	8	1	1.358	256	1.075	6	20	2	1.359
28	443	794	1	9	3	1.250	206	1.017	7	25	2	1.257
29	414	867	3	14	-	1.298	224	1.139	4	18	6	1.391
25-29	2.724	3.624	8	48	4	6.408	1.277	5.207	22	90	14	6.610
30	397	1.048	1	10	1	1.457	207	1.204	5	28	5	1.449
31	392	1.255	2	23	3	1.675	252	1.411	17	39	1	1.720
32	308	1.203	3	23	-	1.537	240	1.362	13	35	3	1.653
33	284	1.234	2	16	-	1.536	202	1.394	12	34	1	1.643
34	289	1.234	2	13	2	1.540	197	1.329	10	31	5	1.572
30-34	1.670	5.974	10	85	6	7.745	1.098	6.700	57	167	15	8.037
35	281	1.232	5	25	4	1.547	221	1.297	14	31	13	1.576
36	270	1.259	6	18	4	1.557	193	1.368	24	32	7	1.624
37	213	1.309	2	23	4	1.551	157	1.305	26	42	13	1.543
38	234	1.300	6	35	5	1.580	177	1.336	28	28	13	1.582
39	216	1.292	8	22	5	1.543	185	1.347	34	38	8	1.612
35-39	1.214	6.392	27	123	22	7.778	933	6.653	126	171	54	7.937
40	192	1.335	8	26	8	1.569	227	1.358	44	36	5	1.670
41	267	1.472	10	24	9	1.782	217	1.460	49	33	10	1.769
42	221	1.304	11	33	4	1.573	241	1.269	47	29	5	1.591
43	215	1.282	13	21	6	1.537	236	1.272	50	37	5	1.600
44	204	1.252	16	31	7	1.510	218	1.250	64	33	15	1.580
40-44	1.099	6.645	58	135	34	7.971	1.139	6.609	254	168	40	8.210

## Segue Tav. 3 — Popolazione presente per sesso, età e stato civile

C - PROVINCE

ETÀ (anni)	M A S C H I						F E M M I N E					
	Celibi	Coniugati	Vedovi	Separati legal- mente	Divor- ziati	Totale	Nubili	Coniugate	Vedove	Separate legal- mente	Divor- ziate	Totale
Segue Provincia di IMPERIA												
45	208	1.255	12	21	7	1.503	228	1.253	85	37	6	1.609
46	198	1.257	18	35	8	1.516	239	1.191	86	45	13	1.574
47	206	1.164	16	31	6	1.423	245	1.263	101	40	15	1.664
48	207	1.219	18	37	10	1.491	280	1.275	124	39	19	1.737
49	191	1.193	18	38	6	1.446	275	1.242	126	48	8	1.699
45-49	1.010	6.088	82	162	37	7.379	1.267	6.224	522	209	61	8.283
50	171	1.210	23	27	7	1.438	260	1.219	146	37	6	1.668
51	190	1.216	27	33	12	1.478	289	1.240	187	45	8	1.769
52	107	682	20	15	1	825	150	670	92	15	7	934
53	111	627	13	25	4	780	163	650	109	15	4	941
54	106	752	24	20	6	908	158	628	143	18	6	953
50-54	685	4.487	107	120	30	5.429	1.020	4.407	677	130	31	6.265
55	145	905	27	17	10	1.104	216	853	165	18	5	1.257
56	163	1.082	27	37	8	1.317	226	1.064	249	33	3	1.575
57	172	1.142	46	32	5	1.397	251	1.036	279	40	8	1.614
58	204	1.135	45	33	6	1.423	271	1.073	319	38	5	1.706
59	196	1.117	58	43	5	1.419	234	1.048	301	23	4	1.610
55-59	880	5.381	203	162	34	6.660	1.198	5.074	1.313	152	25	7.762
60	179	1.140	74	34	8	1.435	273	978	326	38	6	1.621
61	205	1.232	72	36	4	1.549	265	1.039	360	28	13	1.705
62	204	1.141	86	35	11	1.477	250	948	417	29	6	1.650
63	214	1.154	83	38	6	1.495	242	901	441	27	5	1.616
64	193	1.056	77	39	7	1.372	262	868	385	20	5	1.540
60-64	995	5.723	392	182	36	7.328	1.292	4.734	1.929	142	35	8.132
65	191	973	99	29	6	1.298	256	830	422	25	4	1.537
66	192	968	130	20	2	1.312	262	793	477	17	8	1.557
67	190	932	111	20	3	1.256	236	701	489	19	4	1.449
68	164	835	119	25	4	1.147	268	608	484	17	2	1.379
69	150	791	102	24	2	1.069	257	625	505	19	4	1.410
65-69	887	4.499	561	118	17	6.082	1.279	3.557	2.377	97	22	7.332
70	164	690	120	9	2	985	252	521	518	14	2	1.307
71	149	687	136	25	4	1.001	239	501	534	11	2	1.287
72	85	574	134	14	2	809	180	440	477	7	3	1.107
73	124	552	130	14	3	823	173	345	495	9	1	1.023
74	93	535	142	20	1	791	181	367	526	5	1	1.080
70-74	615	3.038	662	82	12	4.409	1.025	2.174	2.550	46	9	5.804
75	89	449	161	8	-	707	182	265	451	3	1	902
76	75	405	124	10	-	614	153	270	493	3	2	921
77	78	336	135	11	1	561	161	217	512	2	3	895
78	53	292	132	2	-	479	127	182	391	5	-	705
79	61	280	147	5	2	495	142	161	412	1	3	719
75-79	356	1.762	699	36	3	2.856	765	1.095	2.259	14	9	4.142
80-84	212	852	562	21	-	1.647	446	359	1.723	5	3	2.536
85-89	73	292	325	4	-	694	186	78	859	5	1	1.129
90-94	22	44	94	-	-	160	45	13	222	-	-	280
95-99	6	5	14	1	-	26	15	-	27	-	-	42
100 E PIU'	-	-	-	-	-	-	1	-	-	-	-	1
TOTALE	47.515	56.002	3.810	1.287	236	108.850	43.923	56.678	14.939	1.437	321	117.298

## Segue Tav. 3 — Popolazione presente per sesso, età e stato civile

C - PROVINCE

ETÀ (anni)	M A S C H I						F E M M I N E					
	Celibi	Coniugati	Vedovi	Separati legal- mente	Divor- ziati	Totale	Nubili	Coniugate	Vedove	Separate legal- mente	Divor- ziate	Totale
Provincia di SAVONA												
0	1.841	-	-	-	-	1.841	1.721	-	-	-	-	1.721
1	1.846	-	-	-	-	1.846	1.789	-	-	-	-	1.789
2	2.005	-	-	-	-	2.005	1.808	-	-	-	-	1.808
3	1.989	-	-	-	-	1.989	1.867	-	-	-	-	1.867
4	2.123	-	-	-	-	2.123	1.993	-	-	-	-	1.993
5-4	9.804	-	-	-	-	9.804	9.178	-	-	-	-	9.178
5	2.242	-	-	-	-	2.242	2.244	-	-	-	-	2.244
6	2.183	-	-	-	-	2.183	2.057	-	-	-	-	2.057
7	2.298	-	-	-	-	2.298	2.018	-	-	-	-	2.018
8	2.095	-	-	-	-	2.095	1.885	-	-	-	-	1.885
9	2.080	-	-	-	-	2.080	1.821	-	-	-	-	1.821
5-9	10.898	-	-	-	-	10.898	10.025	-	-	-	-	10.025
10	1.935	-	-	-	-	1.935	1.802	-	-	-	-	1.802
11	1.864	-	-	-	-	1.864	1.767	-	-	-	-	1.767
12	1.827	-	-	-	-	1.827	1.709	-	-	-	-	1.709
13	1.714	-	-	-	-	1.714	1.647	1	-	-	-	1.648
14	1.703	-	-	-	-	1.703	1.552	5	-	-	-	1.557
10-14	9.043	-	-	-	-	9.043	8.477	6	-	-	-	8.483
15	1.639	2	-	-	-	1.641	1.564	11	-	-	-	1.575
16	1.626	4	-	-	-	1.630	1.547	31	-	-	-	1.578
17	1.650	4	1	-	-	1.655	1.424	60	-	1	-	1.485
18	1.553	11	-	1	-	1.565	1.419	126	1	-	-	1.546
19	1.981	44	-	-	-	2.025	1.277	220	2	1	-	1.500
15-19	8.449	65	1	1	-	8.516	7.231	448	3	2	-	7.684
20	2.203	44	1	-	-	2.248	1.242	359	-	2	-	1.603
21	1.663	96	-	-	-	1.759	1.188	570	3	1	-	1.762
22	1.608	171	-	1	-	1.780	992	786	4	7	-	1.789
23	1.620	378	-	4	-	2.002	799	993	7	12	-	1.811
24	1.402	550	3	6	-	1.961	752	1.284	3	11	-	2.050
20-24	8.496	1.239	4	11	-	9.750	4.973	3.992	17	33	-	9.015
25	1.235	709	1	4	-	1.949	591	1.384	5	15	2	1.997
26	820	746	-	3	-	1.569	330	1.244	9	17	-	1.600
27	785	978	1	9	1	1.774	342	1.441	6	14	-	1.803
28	652	1.095	4	9	-	1.760	333	1.459	7	25	1	1.825
29	601	1.233	1	5	-	1.840	325	1.588	10	25	1	1.949
25-29	4.093	4.761	7	30	1	8.892	1.921	7.116	37	96	4	9.174
30	583	1.428	2	13	-	2.026	288	1.740	16	24	2	2.070
31	571	1.610	3	15	-	2.199	310	1.864	11	34	2	2.221
32	530	1.627	7	26	1	2.191	295	1.872	15	20	1	2.203
33	467	1.705	7	17	1	2.197	287	1.878	22	42	1	2.230
34	387	1.590	4	15	2	1.998	241	1.847	25	31	3	2.147
30-34	2.538	7.960	23	86	4	10.611	1.421	9.201	89	151	9	10.871
35	420	1.640	4	13	3	2.080	248	1.822	30	40	4	2.144
36	365	1.666	6	20	2	2.059	254	1.828	25	35	4	2.146
37	344	1.738	8	23	1	2.114	240	1.780	37	31	5	2.093
38	314	1.652	5	28	-	1.999	242	1.720	35	33	4	2.034
39	337	1.672	6	32	-	2.047	244	1.826	38	35	1	2.144
35-39	1.780	8.368	29	116	6	10.299	1.228	8.976	165	174	18	10.561
40	347	1.823	6	18	3	2.197	241	1.817	62	38	1	2.159
41	357	1.894	7	27	-	2.285	276	1.883	65	34	5	2.263
42	326	1.765	6	23	3	2.123	237	1.736	69	46	8	2.096
43	318	1.781	12	14	1	2.126	264	1.794	71	44	10	2.183
44	310	1.715	11	42	4	2.082	267	1.765	75	40	7	2.154
40-44	1.658	8.978	42	124	11	10.813	1.285	8.995	342	202	31	10.855

## Segue Tav. 3 — Popolazione presente per sesso, età e stato civile

C - PROVINCE

ETÀ (anni)	M A S C H I						F E M M I N E					
	Celibi	Coniugati	Vedovi	Separati legal- mente	Divor- ziati	Totale	Nubili	Coniugate	Vedove	Separate legal- mente	Divor- ziate	Totale
Segue Provincia di SAVONA												
45	344	1.755	12	24	4	2.139	263	1.760	83	30	1	2.137
46	311	1.705	14	37	3	2.070	303	1.659	106	36	9	2.113
47	323	1.732	26	39	5	2.125	301	1.730	121	34	7	2.193
48	300	1.725	24	39	4	2.092	305	1.785	157	33	2	2.282
49	259	1.713	24	29	3	2.028	322	1.767	164	43	5	2.301
45-49	1.537	8.630	100	168	19	10.454	1.494	8.701	631	176	24	11.026
50	279	1.710	31	42	7	2.069	303	1.746	195	43	2	2.289
51	236	1.725	38	42	4	2.045	339	1.756	214	40	3	2.352
52	137	1.048	13	23	1	1.222	182	974	141	24	4	1.325
53	164	934	17	20	1	1.136	167	951	166	25	2	1.311
54	169	1.125	24	22	1	1.341	190	1.027	183	28	2	1.430
50-54	985	6.542	123	149	14	7.813	1.181	6.454	899	160	13	8.707
55	231	1.280	29	39	3	1.582	258	1.245	290	25	1	1.819
56	263	1.686	49	43	10	2.051	291	1.520	321	33	3	2.168
57	266	1.680	56	50	4	2.056	298	1.579	373	27	3	2.280
58	265	1.602	81	39	4	1.991	324	1.527	430	29	4	2.314
59	274	1.586	80	44	3	1.987	338	1.496	393	45	3	2.275
55-59	1.299	7.834	295	215	24	9.667	1.509	7.367	1.807	159	14	10.856
60	276	1.651	94	36	4	2.061	351	1.420	458	28	4	2.261
61	277	1.705	85	27	4	2.098	346	1.412	501	26	2	2.287
62	291	1.570	104	33	6	2.004	366	1.329	499	25	-	2.219
63	234	1.504	108	33	3	1.882	346	1.248	523	13	-	2.130
64	263	1.440	110	33	1	1.847	354	1.105	542	18	1	2.020
60-64	1.341	7.870	501	162	18	9.892	1.763	6.514	2.523	110	7	10.917
65	234	1.306	118	17	3	1.678	320	1.041	534	22	2	1.919
66	203	1.315	133	23	1	1.675	337	964	584	19	2	1.906
67	187	1.216	144	20	1	1.568	314	942	624	12	3	1.895
68	205	1.153	127	19	1	1.505	280	831	641	16	1	1.769
69	209	1.107	136	16	-	1.468	306	718	608	11	1	1.644
65-69	1.038	6.097	658	95	6	7.894	1.557	4.496	2.991	80	9	9.133
70	181	935	150	22	-	1.288	261	645	639	10	1	1.556
71	145	916	157	23	-	1.241	266	690	708	7	-	1.671
72	128	737	155	14	1	1.035	228	557	642	5	4	1.436
73	97	648	163	11	-	919	229	449	568	7	-	1.253
74	100	677	179	8	1	965	233	427	636	9	-	1.305
70-74	651	3.913	804	78	2	5.448	1.217	2.768	3.193	38	5	7.221
75	94	575	170	10	-	849	228	375	636	5	2	1.246
76	89	573	166	11	-	839	221	343	629	6	-	1.199
77	86	450	189	9	1	735	197	246	636	7	-	1.086
78	76	416	147	12	-	651	171	226	575	2	-	974
79	66	361	169	5	-	601	181	178	563	2	1	925
75-79	411	2.375	841	47	1	3.675	998	1.368	3.039	22	3	5.430
80-84	251	1.220	734	13	1	2.219	557	487	2.207	8	1	3.260
85-89	90	370	462	3	-	925	225	106	1.025	6	-	1.362
90-94	33	86	127	-	-	246	71	15	304	-	-	390
95-99	17	7	19	-	1	44	21	1	38	-	-	60
100 E PIU'	2	-	-	-	-	2	-	-	-	-	-	-
TOTALE	64.414	76.315	4.770	1.298	108	146.905	56.332	77.011	19.310	1.417	138	154.208

## Segue TAV. 3 — Popolazione presente per sesso, età e stato civile

## C - PROVINCE

ETÀ (anni)	M A S C H I						F E M M I N E					
	Cellibi	Coniugati	Vedovi	Separati legal- mente	Divor- ziati	Totale	Nubili	Coniugate	Vedove	Separate legal- mente	Divor- ziate	Totale
Provincia di GENOVA												
0	6.886	-	-	-	-	6.886	6.395	-	-	-	-	6.395
1	6.523	-	-	-	-	6.523	6.315	-	-	-	-	6.315
2	6.764	-	-	-	-	6.764	6.526	-	-	-	-	6.526
3	6.787	-	-	-	-	6.787	6.312	-	-	-	-	6.312
4	6.734	-	-	-	-	6.734	6.519	-	-	-	-	6.519
MENO DI 5	33.694	-	-	-	-	33.694	32.067	-	-	-	-	32.067
5	7.435	-	-	-	-	7.435	7.116	-	-	-	-	7.116
6	7.668	-	-	-	-	7.668	7.053	-	-	-	-	7.053
7	7.628	-	-	-	-	7.628	7.202	-	-	-	-	7.202
8	7.202	-	-	-	-	7.202	6.948	-	-	-	-	6.948
9	6.837	-	-	-	-	6.837	6.483	-	-	-	-	6.483
5-9	36.770	-	-	-	-	36.770	34.802	-	-	-	-	34.802
10	6.756	-	-	-	-	6.756	6.569	-	-	-	-	6.569
11	6.782	-	-	-	-	6.782	6.490	-	-	-	-	6.490
12	6.556	-	-	-	-	6.556	6.114	-	-	-	-	6.114
13	6.183	-	-	-	-	6.183	5.839	2	1	-	-	5.842
14	6.152	-	-	-	-	6.152	5.761	13	-	-	1	5.775
10-14	32.429	-	-	-	-	32.429	30.773	15	1	-	1	30.790
15	6.028	1	-	-	-	6.029	5.674	25	1	-	-	5.700
16	5.817	16	2	-	-	5.835	5.584	78	3	-	-	5.665
17	6.090	15	1	-	-	6.106	5.505	176	4	3	1	5.689
18	5.891	36	1	1	-	5.929	5.332	367	2	6	-	5.707
19	5.892	86	3	1	-	5.982	4.871	620	2	9	1	5.503
15-19	29.718	154	7	2	-	29.881	26.966	1.266	12	18	2	28.264
20	5.981	132	1	1	1	6.116	4.765	1.062	3	5	-	5.835
21	6.514	271	1	1	1	6.788	4.712	1.756	3	7	-	6.478
22	6.204	608	4	5	-	6.821	4.020	2.578	12	28	2	6.640
23	6.380	1.159	5	7	-	7.551	3.862	3.588	24	37	1	7.512
24	5.853	1.885	5	15	2	7.760	3.128	4.388	13	52	2	7.583
20-24	30.932	4.055	16	29	4	35.036	20.487	13.372	55	129	5	34.048
25	4.905	2.644	8	22	-	7.579	2.559	4.905	17	77	1	7.559
26	3.260	2.693	4	14	1	5.972	1.560	4.007	15	56	3	5.641
27	3.102	3.557	3	35	4	6.701	1.479	5.133	16	63	5	6.696
28	2.560	3.878	5	43	2	6.488	1.311	5.232	26	79	1	6.649
29	2.319	4.247	7	41	4	6.618	1.241	5.555	28	95	8	6.927
25-29	16.146	17.019	27	155	11	33.358	8.150	24.832	102	370	18	33.472
30	2.139	4.982	9	68	1	7.199	1.179	6.269	34	132	6	7.620
31	2.109	5.668	16	64	7	7.864	1.327	6.655	54	122	6	8.164
32	1.791	5.908	21	89	3	7.812	1.208	6.811	47	112	13	8.191
33	1.608	5.971	22	76	7	7.684	1.127	6.838	73	139	14	8.191
34	1.439	5.668	13	89	6	7.215	969	6.228	65	108	15	7.385
30-34	9.086	28.197	81	386	24	37.774	5.810	32.801	273	613	54	39.551
35	1.539	5.715	23	83	4	7.364	1.129	6.315	102	158	10	7.714
36	1.239	5.970	14	86	7	7.316	985	6.297	88	141	11	7.522
37	1.236	5.763	23	86	6	7.114	1.035	6.157	106	135	13	7.446
38	1.164	5.916	31	84	6	7.201	985	6.306	125	150	15	7.581
39	1.199	6.095	28	102	8	7.432	1.047	6.507	138	153	22	7.867
35-39	6.377	29.459	119	441	31	36.427	5.181	31.582	559	737	71	38.130
40	1.177	6.428	30	112	12	7.759	1.153	6.752	189	192	19	8.305
41	1.323	6.862	44	112	15	8.356	1.251	7.055	203	198	20	8.727
42	1.196	6.499	44	145	17	7.901	1.238	6.807	244	198	20	8.507
43	1.155	6.609	33	134	17	7.948	1.179	6.551	296	168	21	8.215
44	1.079	6.389	59	142	11	7.680	1.201	6.506	306	189	27	8.229
40-44	5.930	32.787	210	645	72	39.644	6.022	33.671	1.238	945	107	41.983



## Segue Tav. 3 — Popolazione presente per sesso, età e stato civile

## C - PROVINCE

E T À (anni)	M A S C H I						F E M M I N E					
	Celibi	Coniugati	Vedovi	Separati legal- mente	Divor- ziati	Totale	Nubili	Coniugate	Vedove	Separate legal- mente	Divor- ziate	Totale
Segue Provincia di GENOVA												
45	1.118	6.226	59	137	18	7.558	1.228	6.611	347	207	23	8.416
46	1.100	6.263	64	162	18	7.607	1.273	6.421	403	192	25	8.314
47	1.149	6.492	85	152	20	7.898	1.376	6.482	492	226	24	8.600
48	1.058	6.620	85	174	29	7.966	1.314	6.456	582	206	27	8.585
49	1.060	6.615	92	163	21	7.951	1.442	6.773	679	230	26	9.150
45-49	5.485	32.216	385	788	106	38.980	6.633	32.743	2.503	1.061	125	43.065
50	968	6.357	108	167	16	7.616	1.345	6.459	747	208	29	8.788
51	1.080	6.517	114	192	13	7.916	1.415	6.487	898	243	15	9.058
52	611	3.885	74	109	16	4.695	853	3.775	604	147	15	5.394
53	616	3.701	77	129	10	4.533	865	3.709	649	142	10	5.375
54	719	4.109	113	129	7	5.077	963	3.886	757	138	20	5.764
50-54	3.994	24.569	486	726	62	29.837	5.441	24.316	3.655	878	89	34.379
55	786	4.755	142	136	12	5.831	1.073	4.585	1.013	167	22	6.860
56	934	5.733	202	209	22	7.100	1.301	5.321	1.334	185	14	8.155
57	971	5.886	223	172	23	7.275	1.381	5.651	1.513	153	28	8.726
58	991	5.939	281	160	20	7.391	1.489	5.370	1.584	167	16	8.626
59	1.012	5.570	298	186	13	7.079	1.419	4.895	1.750	165	14	8.243
55-59	4.694	27.883	1.146	863	90	34.676	6.663	25.822	7.194	837	94	40.610
60	1.019	5.734	318	155	15	7.241	1.452	4.897	1.780	165	7	8.301
61	977	5.559	339	171	11	7.057	1.467	4.696	1.944	134	12	8.253
62	1.038	5.382	361	146	10	6.937	1.574	4.485	2.196	136	7	8.398
63	1.080	5.030	445	138	13	6.706	1.543	4.095	2.170	120	8	7.936
64	923	4.605	424	125	7	6.084	1.442	3.721	2.281	99	7	7.550
60-64	5.037	26.310	1.887	735	56	34.025	7.478	21.894	10.371	654	41	40.438
65	914	4.460	437	126	10	5.947	1.414	3.562	2.357	89	11	7.433
66	891	4.325	506	101	13	5.836	1.391	3.247	2.392	70	2	7.102
67	832	3.934	492	110	5	5.373	1.349	2.914	2.569	82	9	6.923
68	739	3.687	512	94	7	5.039	1.297	2.676	2.573	70	5	6.621
69	738	3.426	538	86	9	4.797	1.348	2.437	2.638	51	5	6.479
65-69	4.114	19.832	2.485	517	44	26.992	6.799	14.836	12.529	362	32	34.558
70	713	3.297	547	84	5	4.646	1.223	2.257	2.757	65	4	6.306
71	645	2.888	565	69	6	4.173	1.187	2.061	2.759	51	5	6.063
72	439	2.440	527	66	6	3.478	1.035	1.699	2.721	30	8	5.493
73	438	2.293	634	51	3	3.419	930	1.521	2.692	32	5	5.180
74	386	2.136	617	60	3	3.202	1.010	1.381	2.680	25	1	5.097
70-74	2.621	13.054	2.890	330	23	18.918	5.385	8.919	13.609	203	23	28.139
75	347	1.911	565	45	2	2.870	871	1.132	2.591	26	5	4.625
76	317	1.644	563	36	4	2.564	783	1.020	2.623	29	4	4.459
77	310	1.393	586	20	2	2.311	843	850	2.373	19	2	4.087
78	245	1.326	525	29	3	2.128	676	680	2.354	10	-	3.720
79	238	1.153	546	24	-	1.961	594	549	2.157	9	-	3.309
75-79	1.457	7.427	2.785	154	11	11.834	3.767	4.231	12.098	93	11	20.200
80-84	812	3.623	2.493	58	2	6.988	2.246	1.445	8.256	36	5	11.988
85-89	363	1.046	1.395	12	1	2.817	816	290	3.842	11	2	4.961
90-94	101	200	470	2	-	773	236	43	1.162	5	-	1.446
95-99	28	22	56	-	-	106	56	7	187	-	-	250
100 E PIU'	1	-	1	-	-	2	-	-	3	-	-	3
TOTALE	229.789	267.853	16.939	5.843	537	520.961	215.778	272.085	77.649	6.952	680	573.144

## Segue Tav. 3 — Popolazione presente per sesso, età e stato civile

C - PROVINCE

E T À (anni)	M A S C H I						F E M M I N E					
	Celibi	Coniugati	Vedovi	Separati legal- mente	Divor- ziati	Totale	Nubili	Coniugate	Vedove	Separate legal- mente	Divor- ziate	Totale
Provincia di LA SPEZIA												
0	1.536	-	-	-	-	1.536	1.452	-	-	-	-	1.452
1	1.477	-	-	-	-	1.477	1.412	-	-	-	-	1.412
2	1.595	-	-	-	-	1.595	1.505	-	-	-	-	1.505
3	1.607	-	-	-	-	1.607	1.458	-	-	-	-	1.458
4	1.551	-	-	-	-	1.551	1.520	-	-	-	-	1.520
MENO DI 5	7.766	-	-	-	-	7.766	7.347	-	-	-	-	7.347
5	1.715	-	-	-	-	1.715	1.663	-	-	-	-	1.663
6	1.759	-	-	-	-	1.759	1.698	-	-	-	-	1.698
7	1.858	-	-	-	-	1.858	1.653	-	-	-	-	1.653
8	1.739	-	-	-	-	1.739	1.585	-	-	-	-	1.585
9	1.591	-	-	-	-	1.591	1.555	-	-	-	-	1.555
5-9	8.662	-	-	-	-	8.662	8.154	-	-	-	-	8.154
10	1.647	-	-	-	-	1.647	1.497	-	-	-	-	1.497
11	1.496	-	-	-	-	1.496	1.451	-	-	-	-	1.451
12	1.490	-	-	-	-	1.490	1.380	-	-	-	-	1.380
13	1.459	-	-	-	-	1.459	1.355	-	-	-	-	1.355
14	1.463	-	-	-	-	1.463	1.327	5	-	-	-	1.332
10-14	7.555	-	-	-	-	7.555	7.010	5	-	-	-	7.015
15	1.432	-	-	-	-	1.432	1.375	6	1	-	-	1.382
16	1.308	1	-	-	-	1.309	1.310	24	1	-	-	1.335
17	1.393	2	-	-	-	1.395	1.239	45	-	-	-	1.284
18	1.434	5	-	-	-	1.439	1.174	87	-	-	-	1.261
19	1.847	25	-	1	-	1.873	1.071	147	1	-	-	1.219
15-19	7.414	33	-	1	-	7.448	6.169	309	3	-	-	6.481
20	2.782	27	-	-	-	2.809	1.040	323	-	-	-	1.363
21	2.818	70	-	-	-	2.888	891	469	2	1	-	1.363
22	1.659	139	1	-	-	1.799	785	702	6	2	-	1.495
23	1.625	259	1	1	-	1.886	720	854	3	4	-	1.581
24	1.309	424	-	2	-	1.735	549	1.119	3	6	-	1.677
20-24	10.193	919	2	3	-	11.117	3.985	3.467	14	13	-	7.479
25	1.015	591	2	1	-	1.609	433	1.143	2	6	-	1.584
26	609	613	-	2	-	1.224	217	956	5	7	-	1.185
27	616	881	-	7	-	1.504	247	1.285	1	12	-	1.545
28	484	928	2	4	-	1.418	201	1.242	3	13	1	1.460
29	433	1.047	2	10	1	1.493	195	1.275	10	10	2	1.492
25-29	3.157	4.060	6	24	1	7.248	1.293	5.901	21	48	3	7.266
30	423	1.214	1	6	-	1.644	202	1.395	10	17	-	1.624
31	400	1.314	3	9	-	1.726	194	1.512	8	25	-	1.739
32	363	1.266	4	5	-	1.638	178	1.503	11	14	-	1.706
33	295	1.301	4	8	2	1.610	186	1.542	16	10	-	1.754
34	251	1.221	6	6	-	1.484	155	1.429	18	17	2	1.621
30-34	1.732	6.316	18	34	2	8.102	915	7.381	63	83	2	8.444
35	267	1.238	6	7	-	1.518	192	1.408	23	15	-	1.638
36	250	1.244	2	7	-	1.503	180	1.318	32	21	1	1.552
37	208	1.233	1	9	-	1.451	145	1.396	32	18	1	1.592
38	227	1.272	5	10	-	1.514	158	1.382	32	22	1	1.595
39	208	1.347	2	19	1	1.577	182	1.423	25	11	-	1.641
35-39	1.160	6.334	16	52	1	7.563	857	6.927	144	87	3	8.018
40	265	1.382	11	9	3	1.670	186	1.499	32	19	1	1.737
41	239	1.431	9	11	2	1.692	215	1.614	45	22	3	1.900
42	227	1.375	9	23	2	1.636	200	1.576	63	34	2	1.875
43	260	1.438	12	14	3	1.727	196	1.544	77	26	1	1.844
44	197	1.470	16	18	2	1.703	217	1.534	80	27	-	1.858
40-44	1.188	7.096	57	75	12	8.428	1.015	7.767	297	128	7	9.214

## Segue TAV. 3 — Popolazione presente per sesso, età e stato civile

C - PROVINCE

E T A (anni)	M A S C H I						F E M M I N E					
	Celibi	Coniugati	Vedovi	Separati legal- mente	Divor- ziati	Totale	Nubili	Coniugate	Vedove	Separate legal- mente	Divor- ziate	Totale
Segue Provincia di LA SPEZIA												
45	205	1.471	16	21	2	1.715	202	1.543	89	23	4	1.861
46	216	1.543	14	17	-	1.790	220	1.607	101	20	1	1.949
47	217	1.524	16	21	3	1.781	239	1.578	104	29	2	1.952
48	182	1.472	20	24	2	1.700	240	1.584	165	27	1	2.017
49	195	1.613	21	23	4	1.856	236	1.626	188	33	3	2.086
45-49	1.015	7.623	87	106	11	8.842	1.137	7.938	647	132	11	9.865
50	184	1.489	24	24	-	1.721	223	1.629	206	26	-	2.084
51	206	1.632	22	21	2	1.883	240	1.684	219	31	2	2.176
52	107	926	19	15	-	1.067	164	923	139	23	2	1.251
53	109	943	20	22	-	1.094	134	828	155	14	1	1.132
54	117	1.047	25	21	-	1.210	144	886	200	19	-	1.249
50-54	723	6.037	110	103	2	6.975	905	5.950	919	113	5	7.892
55	147	1.147	30	16	-	1.340	163	1.045	218	21	1	1.448
56	175	1.468	36	27	3	1.709	208	1.271	309	18	-	1.806
57	194	1.424	62	21	3	1.704	213	1.244	327	23	1	1.808
58	185	1.486	63	33	1	1.768	203	1.256	342	20	2	1.823
59	164	1.347	71	29	2	1.613	216	1.131	381	20	2	1.750
55-59	865	6.872	262	126	9	8.134	1.003	5.947	1.577	102	6	8.635
60	202	1.387	77	19	1	1.686	250	1.135	371	23	1	1.780
61	193	1.328	73	22	3	1.619	214	990	392	17	1	1.614
62	153	1.262	84	14	1	1.514	268	1.054	438	16	1	1.777
63	141	1.168	67	20	1	1.397	222	902	430	15	-	1.569
64	138	1.081	78	15	2	1.314	223	846	438	10	-	1.517
60-64	827	6.226	379	90	8	7.530	1.177	4.927	2.069	81	3	8.257
65	137	1.088	89	18	-	1.332	251	806	495	17	1	1.570
66	113	940	113	11	2	1.179	219	785	527	12	-	1.543
67	98	900	90	15	-	1.103	212	693	519	11	-	1.435
68	106	841	92	16	-	1.055	194	587	496	5	1	1.283
69	111	806	108	15	1	1.041	186	585	563	9	-	1.343
65-69	565	4.575	492	75	3	5.710	1.062	3.456	2.600	54	2	7.174
70	94	738	124	8	1	965	192	559	576	13	-	1.340
71	99	677	136	6	1	919	176	575	590	6	-	1.347
72	73	623	124	9	1	830	159	438	614	7	-	1.218
73	61	580	134	9	1	785	152	406	567	4	-	1.129
74	63	542	103	5	-	713	162	370	651	12	-	1.195
70-74	390	3.160	621	37	4	4.212	841	2.348	2.998	42	-	6.229
75	44	416	127	4	1	592	126	312	546	4	-	988
76	58	403	119	1	-	581	145	288	562	2	-	997
77	39	391	137	6	-	573	134	223	588	1	1	947
78	37	339	142	4	1	523	105	196	533	4	1	839
79	47	317	110	5	-	479	114	175	486	2	-	777
75-79	225	1.866	635	20	2	2.748	624	1.194	2.715	13	2	4.548
80-84	126	916	569	8	1	1.620	311	388	2.003	8	-	2.710
85-89	42	264	296	3	-	605	143	90	897	2	-	1.132
90-94	9	34	115	-	-	158	30	13	286	-	-	329
95-99	6	3	14	-	-	23	6	1	55	-	-	62
100 E PIU'	1	-	-	-	-	1	-	-	1	-	-	1
TOTALE	53.621	62.334	3.679	757	56	120.447	43.984	64.009	17.309	906	44	126.252

## Segue TAV. 3 — Popolazione presente per sesso, età e stato civile

## C - PROVINCE

E T À (anni)	M A S C H I						F E M M I N E					
	Celibi	Coniugati	Vedovi	Separati legal- mente	Divor- ziati	Totale	Nubili	Coniugate	Vedove	Separate legal- mente	Divor- ziate	Totale
Provincia di PIACENZA												
0	1.658	-	-	-	-	1.658	1.651	-	-	-	-	1.651
1	1.701	-	-	-	-	1.701	1.650	-	-	-	-	1.650
2	1.721	-	-	-	-	1.721	1.706	-	-	-	-	1.706
3	1.819	-	-	-	-	1.819	1.667	-	-	-	-	1.667
4	1.840	-	-	-	-	1.840	1.649	-	-	-	-	1.649
MENO DI 5	8.739	-	-	-	-	8.739	8.323	-	-	-	-	8.323
5	1.900	-	-	-	-	1.900	1.936	-	-	-	-	1.936
6	1.956	-	-	-	-	1.956	1.822	-	-	-	-	1.822
7	1.934	-	-	-	-	1.934	1.802	-	-	-	-	1.802
8	1.865	-	-	-	-	1.865	1.756	-	-	-	-	1.756
9	1.779	-	-	-	-	1.779	1.701	-	-	-	-	1.701
5-9	9.434	-	-	-	-	9.434	9.017	-	-	-	-	9.017
10	1.832	-	-	-	-	1.832	1.657	-	-	-	-	1.657
11	1.837	-	-	-	-	1.837	1.745	-	-	-	-	1.745
12	1.706	-	-	-	-	1.706	1.702	-	-	-	-	1.702
13	1.778	-	-	-	-	1.778	1.624	-	-	-	-	1.624
14	1.723	-	-	-	-	1.723	1.596	3	-	1	-	1.600
10-14	8.876	-	-	-	-	8.876	8.324	3	-	1	-	8.328
15	1.802	-	-	-	-	1.802	1.619	3	-	-	-	1.622
16	1.648	4	-	-	-	1.652	1.726	17	-	-	-	1.743
17	1.585	4	-	-	-	1.589	1.462	45	-	-	-	1.507
18	1.635	7	1	-	-	1.643	1.398	94	1	-	-	1.493
19	1.744	15	-	-	-	1.759	1.321	150	1	1	-	1.473
15-19	8.414	30	1	-	-	8.445	7.526	309	2	1	-	7.838
20	2.223	42	-	-	-	2.265	1.181	302	1	2	-	1.486
21	2.047	78	-	-	-	2.125	1.216	466	-	3	-	1.685
22	1.671	137	1	1	-	1.810	1.099	640	2	4	-	1.745
23	1.673	243	2	2	-	1.920	909	895	13	5	-	1.822
24	1.528	420	1	3	-	1.952	796	1.042	1	9	-	1.848
20-24	9.142	920	4	6	-	10.072	5.201	3.345	17	23	-	8.586
25	1.314	583	-	3	-	1.900	662	1.224	1	5	-	1.892
26	966	577	-	2	-	1.545	451	1.047	3	6	-	1.507
27	971	771	1	4	-	1.747	419	1.148	8	10	-	1.585
28	839	905	3	5	-	1.752	351	1.295	7	5	-	1.658
29	787	994	-	9	-	1.790	349	1.366	10	12	-	1.737
25-29	4.877	3.830	4	23	-	8.734	2.232	6.080	29	38	-	8.379
30	739	1.204	3	6	-	1.952	375	1.530	5	11	1	1.922
31	784	1.350	2	5	-	2.141	347	1.580	24	7	2	1.960
32	712	1.262	3	11	-	1.988	287	1.676	15	14	2	1.994
33	597	1.468	3	8	-	2.076	281	1.703	20	7	-	2.011
34	535	1.408	6	13	-	1.962	240	1.512	23	15	-	1.790
30-34	3.367	6.692	17	43	-	10.119	1.530	8.001	87	54	5	9.677
35	545	1.321	4	12	1	1.883	243	1.555	29	9	3	1.839
36	486	1.404	5	8	2	1.905	255	1.633	21	16	1	1.926
37	507	1.426	7	11	2	1.953	217	1.629	35	22	-	1.903
38	477	1.431	6	8	3	1.925	219	1.550	41	13	1	1.824
39	490	1.472	2	9	-	1.973	232	1.644	42	19	3	1.940
35-39	2.505	7.054	24	48	8	9.639	1.166	8.011	168	79	8	9.432
40	481	1.595	7	8	-	2.091	266	1.775	51	16	-	2.108
41	512	1.683	10	15	2	2.222	266	1.743	58	21	2	2.090
42	465	1.590	4	10	-	2.069	268	1.628	60	16	1	1.973
43	462	1.643	9	18	1	2.133	299	1.721	77	17	-	2.114
44	439	1.683	10	10	-	2.142	287	1.733	106	21	2	2.149
40-44	2.359	8.194	40	61	3	10.657	1.386	8.600	352	91	5	10.434

## Seque Tav. 3 — Popolazione presente per sesso, età e stato civile

## B - REGIONI

E T À (anni)	M A S C H I						F E M M I N E					
	Cellbi	Coniugati	Vedovi	Separati legal- mente	Divor- ziati	Totale	Nubili	Coniugate	Vedove	Separate legal- mente	Divor- ziate	Totale
Seque Provincia di PIACENZA												
45	456	1.610	16	15	1	2.098	282	1.696	111	22	-	2.111
46	459	1.651	15	19	1	2.145	329	1.715	117	17	1	2.179
47	412	1.591	26	14	5	2.048	313	1.705	150	20	-	2.188
48	368	1.716	16	17	1	2.118	327	1.685	146	11	3	2.172
49	359	1.725	33	19	1	2.137	333	1.738	180	19	5	2.275
45-49	2.054	8.293	106	84	9	10.546	1.584	8.539	704	89	9	10.925
50	319	1.583	28	13	1	1.944	314	1.529	157	14	-	2.014
51	403	1.717	33	24	1	2.178	327	1.635	247	14	1	2.224
52	200	947	16	10	2	1.175	208	843	127	8	3	1.189
53	151	883	25	15	-	1.074	190	808	150	10	-	1.158
54	212	998	16	11	-	1.237	248	874	155	4	1	1.282
50-54	1.285	6.128	118	73	4	7.608	1.287	5.689	836	50	5	7.867
55	289	1.309	34	13	-	1.645	313	1.231	253	13	1	1.811
56	338	1.650	52	11	4	2.055	392	1.504	341	10	3	2.250
57	315	1.581	71	18	3	1.988	395	1.425	364	9	-	2.193
58	353	1.643	71	9	2	2.078	380	1.348	406	13	-	2.147
59	320	1.607	89	16	-	2.032	406	1.286	387	9	1	2.089
55-59	1.615	7.790	317	67	9	9.798	1.886	6.794	1.751	54	5	10.490
60	325	1.585	79	10	1	2.000	369	1.299	420	9	1	2.098
61	296	1.472	106	12	2	1.888	376	1.169	477	8	-	2.030
62	308	1.429	117	12	1	1.867	390	1.081	518	10	-	1.999
63	342	1.327	110	9	-	1.788	401	1.064	492	7	-	1.964
64	308	1.183	122	9	-	1.622	394	979	475	5	1	1.854
60-64	1.579	6.996	534	52	4	9.165	1.930	5.592	2.382	39	2	9.945
65	259	1.183	132	8	-	1.582	359	885	537	10	-	1.791
66	249	1.112	133	7	1	1.502	333	804	532	1	-	1.670
67	233	1.103	174	6	-	1.516	402	832	591	10	-	1.835
68	235	1.018	132	2	-	1.387	325	742	580	3	-	1.650
69	235	886	149	3	-	1.273	345	669	622	3	-	1.639
65-69	1.211	5.302	720	26	1	7.260	1.764	3.932	2.862	27	-	8.585
70	247	844	149	4	-	1.244	342	580	601	11	1	1.535
71	209	907	137	2	-	1.255	297	564	637	2	-	1.500
72	139	632	168	3	2	944	262	467	608	4	1	1.342
73	96	591	155	4	1	847	218	357	598	-	-	1.173
74	121	549	175	6	-	851	237	349	589	4	-	1.179
70-74	812	3.523	784	19	3	5.141	1.356	2.317	3.033	21	2	6.729
75	83	463	175	1	-	722	207	332	576	2	-	1.117
76	91	369	152	2	-	614	208	252	537	-	-	997
77	82	394	169	1	-	646	191	208	558	2	-	959
78	66	303	153	3	-	525	171	175	533	3	-	882
79	78	317	155	1	-	551	160	157	458	1	-	776
75-79	400	1.846	804	8	-	3.058	937	1.124	2.662	8	-	4.731
80-84	214	917	727	4	1	1.863	486	361	1.937	3	-	2.787
85-89	92	240	409	1	-	742	194	76	888	2	-	1.160
90-94	38	54	111	-	-	203	54	6	269	-	-	329
95-99	11	5	18	-	-	34	15	1	29	-	-	45
100 E PIU'	2	-	-	-	-	2	1	-	-	-	-	1
TOTALE	67.026	67.814	4.738	515	42	140.135	56.199	68.780	18.008	580	41	143.608

## Segue TAV. 3 — Popolazione presente per sesso, età e stato civile

## B - REGIONI

ETÀ (anni)	M A S C H I						F E M M I N E					
	Cellibi	Coniugati	Vedovi	Separati legal- mente	Divor- ziati	Totale	Nubili	Coniugate	Vedove	Separate legal- mente	Divor- ziate	Totale
Provincia di PARMA												
0	2.422	-	-	-	-	2.422	2.289	-	-	-	-	2.289
1	2.442	-	-	-	-	2.442	2.283	-	-	-	-	2.283
2	2.496	-	-	-	-	2.496	2.360	-	-	-	-	2.360
3	2.603	-	-	-	-	2.603	2.427	-	-	-	-	2.427
4	2.605	-	-	-	-	2.605	2.440	-	-	-	-	2.440
MENO DI 5	12.568	-	-	-	-	12.568	11.799	-	-	-	-	11.799
5	2.706	-	-	-	-	2.706	2.525	-	-	-	-	2.525
6	2.611	-	-	-	-	2.611	2.481	-	-	-	-	2.481
7	2.721	-	-	-	-	2.721	2.443	-	-	-	-	2.443
8	2.605	-	-	-	-	2.605	2.425	-	-	-	-	2.425
9	2.431	-	-	-	-	2.431	2.399	-	-	-	-	2.399
5-9	13.074	-	-	-	-	13.074	12.273	-	-	-	-	12.273
10	2.483	-	-	-	-	2.483	2.249	-	-	-	-	2.249
11	2.604	-	-	-	-	2.604	2.387	-	-	-	-	2.387
12	2.332	-	-	-	-	2.332	2.214	-	-	-	-	2.214
13	2.318	-	-	-	-	2.318	2.129	3	-	1	-	2.133
14	2.262	-	-	-	-	2.262	2.129	8	1	-	-	2.138
10-14	11.999	-	-	-	-	11.999	11.108	11	1	1	-	11.121
15	2.301	2	-	-	-	2.303	2.069	14	1	-	2	2.086
16	2.283	9	2	-	-	2.294	2.092	37	1	-	1	2.131
17	2.170	7	2	-	-	2.179	2.009	89	2	2	-	2.102
18	2.218	13	1	1	-	2.233	1.920	194	1	-	-	2.115
19	1.973	32	1	-	-	2.006	1.746	368	1	1	-	2.116
15-19	10.945	63	6	1	-	11.015	9.836	702	6	3	3	10.550
20	1.475	73	-	-	-	1.548	1.721	544	1	5	-	2.271
21	2.160	152	2	-	-	2.314	1.603	866	-	3	1	2.473
22	2.140	345	2	2	3	2.492	1.365	1.128	6	2	-	2.501
23	2.257	610	4	3	-	2.874	1.161	1.436	17	6	1	2.621
24	1.976	842	2	3	-	2.823	933	1.753	5	6	1	2.698
20-24	10.008	2.022	10	8	3	12.051	6.783	5.727	29	22	3	12.564
25	1.631	1.114	1	3	-	2.749	724	1.811	3	9	-	2.547
26	1.043	1.008	-	3	-	2.054	485	1.581	7	12	1	2.086
27	1.024	1.345	3	7	1	2.380	494	1.873	8	9	1	2.385
28	980	1.483	1	8	1	2.473	422	1.877	12	15	-	2.326
29	853	1.613	4	6	-	2.476	374	2.028	14	19	-	2.435
25-29	5.531	6.563	9	27	2	12.132	2.499	9.170	44	64	2	11.779
30	905	1.738	5	10	-	2.658	373	2.254	15	16	4	2.662
31	852	2.090	5	10	1	2.958	414	2.443	18	16	1	2.892
32	799	2.097	7	12	1	2.916	383	2.483	31	21	2	2.920
33	679	2.263	7	17	1	2.967	374	2.556	37	20	1	2.988
34	614	2.078	2	15	-	2.709	284	2.255	20	31	3	2.593
30-34	3.849	10.266	26	64	3	14.208	1.828	11.991	121	104	11	14.055
35	645	2.078	15	16	-	2.754	316	2.269	58	17	1	2.661
36	621	2.136	7	16	-	2.780	282	2.424	47	22	3	2.778
37	524	2.098	10	13	1	2.646	275	2.278	49	22	4	2.628
38	517	2.126	10	16	1	2.670	299	2.226	63	27	3	2.618
39	530	2.111	8	12	-	2.661	289	2.268	60	20	4	2.641
35-39	2.837	10.549	50	73	2	13.511	1.461	11.465	277	108	15	13.326
40	507	2.116	11	22	1	2.657	301	2.419	61	27	2	2.810
41	541	2.385	17	22	5	2.970	311	2.503	87	26	3	2.930
42	500	2.279	15	14	2	2.810	299	2.369	106	27	2	2.803
43	494	2.378	26	21	2	2.921	288	2.449	131	32	6	2.906
44	507	2.406	22	22	3	2.960	351	2.494	125	38	3	3.011
40-44	2.549	11.564	91	101	13	14.318	1.550	12.234	510	150	16	14.460

## Segue Tav. 3 — Popolazione presente per sesso, età e stato civile

## B - REGIONI

E T À (anni)	M A S C H I						F E M M I N E					
	Celibi	Coniugati	Vedovi	Separati legal- mente	Divor- ziati	Totale	Nubili	Coniugate	Vedove	Separate legal- mente	Divor- ziate	Totale
Segue Provincia di PARMA												
45	520	2.455	26	20	2	3.023	345	2.492	142	29	2	3.010
46	496	2.541	26	25	2	3.090	404	2.583	175	29	3	3.194
47	501	2.418	26	18	6	2.969	415	2.571	170	37	2	3.195
48	445	2.478	31	30	4	2.988	340	2.547	214	34	-	3.135
49	402	2.480	38	27	-	2.947	365	2.565	296	35	9	3.270
45-49	2.364	12.372	147	120	14	15.017	1.869	12.758	997	164	16	15.804
50	362	2.420	49	23	3	2.857	382	2.506	295	43	6	3.232
51	420	2.677	58	35	3	3.193	448	2.610	359	30	5	3.452
52	231	1.430	28	9	2	1.700	235	1.430	218	23	1	1.907
53	218	1.237	39	23	3	1.520	230	1.231	227	24	1	1.713
54	234	1.508	41	22	1	1.806	251	1.244	265	15	-	1.775
50-54	1.465	9.272	215	112	12	11.076	1.546	9.021	1.364	135	13	12.079
55	323	1.927	52	22	-	2.324	297	1.805	358	25	4	2.489
56	380	2.341	85	17	4	2.827	419	2.185	469	28	3	3.104
57	394	2.529	103	23	1	3.050	432	2.204	516	19	3	3.174
58	396	2.528	109	25	8	3.066	454	2.164	564	23	2	3.207
59	383	2.365	118	24	1	2.891	441	2.133	604	17	4	3.199
55-59	1.876	11.690	467	111	14	14.158	2.043	10.491	2.511	112	16	15.173
60	394	2.376	138	27	3	2.938	469	2.014	685	26	1	3.195
61	356	2.324	144	18	4	2.866	448	1.869	757	22	2	3.098
62	355	2.126	147	25	1	2.654	425	1.753	736	8	2	2.924
63	383	2.010	147	16	1	2.557	488	1.688	732	13	1	2.922
64	301	1.934	186	21	2	2.444	456	1.506	753	6	2	2.723
60-64	1.789	10.770	782	107	11	13.459	2.286	8.830	3.663	75	8	14.862
65	321	1.828	176	17	2	2.344	428	1.418	844	15	1	2.706
66	266	1.741	163	9	2	2.181	370	1.273	828	9	2	2.482
67	278	1.552	192	8	-	2.030	404	1.221	807	8	-	2.440
68	240	1.437	190	9	2	1.878	354	1.051	822	7	-	2.234
69	237	1.446	201	11	-	1.895	353	1.023	876	5	1	2.258
65-69	1.342	8.004	922	54	6	10.328	1.909	5.986	4.177	44	4	12.120
70	233	1.319	259	6	-	1.817	358	988	928	7	-	2.281
71	218	1.171	234	9	2	1.634	360	876	961	6	-	2.203
72	136	1.002	198	7	-	1.343	259	724	868	3	1	1.855
73	105	865	197	4	-	1.171	255	577	863	6	-	1.701
74	104	801	216	2	-	1.123	230	476	896	4	-	1.606
70-74	796	5.158	1.104	28	2	7.088	1.462	3.641	4.516	26	1	9.646
75	95	679	220	6	-	1.000	211	452	823	2	1	1.489
76	81	607	210	4	-	902	214	393	859	2	-	1.468
77	83	554	204	2	-	843	199	297	838	4	-	1.338
78	68	437	217	3	-	725	195	239	749	-	-	1.183
79	73	433	185	3	-	694	136	224	622	1	-	983
75-79	400	2.710	1.036	18	-	4.164	955	1.605	3.891	9	1	6.461
80-84	220	1.222	908	6	1	2.357	505	528	2.834	7	1	3.875
85-89	77	358	451	3	-	889	197	104	1.215	2	-	1.518
90-94	34	50	137	1	-	222	61	12	346	-	-	419
95-99	17	5	20	1	-	43	18	3	51	-	-	72
100 E PIU'	1	-	-	-	-	1	1	-	-	-	-	1
TOTALE	83.741	102.638	6.381	835	83	193.678	71.989	104.279	26.553	1.026	110	203.957

## Segue TAV. 3 — Popolazione presente per sesso, età e stato civile

## B - REGIONI

E T À (anni)	M A S C H I						F E M M I N E					
	Cellibi	Coniugati	Vedovi	Separati legal- mente	Divor- ziati	Totale	Nubili	Coniugate	Vedove	Separate legal- mente	Divor- ziate	Totale
Provincia di REGGIO NELL'EMILIA												
0	2.713	-	-	-	-	2.713	2.479	-	-	-	-	2.479
1	2.548	-	-	-	-	2.548	2.529	-	-	-	-	2.529
2	2.648	-	-	-	-	2.648	2.498	-	-	-	-	2.498
3	2.641	-	-	-	-	2.641	2.486	-	-	-	-	2.486
4	2.613	-	-	-	-	2.613	2.505	-	-	-	-	2.505
MEMO DI 5	13.163	-	-	-	-	13.163	12.497	-	-	-	-	12.497
5	2.750	-	-	-	-	2.750	2.643	-	-	-	-	2.643
6	2.708	-	-	-	-	2.708	2.599	-	-	-	-	2.599
7	2.721	-	-	-	-	2.721	2.636	-	-	-	-	2.636
8	2.588	-	-	-	-	2.588	2.457	-	-	-	-	2.457
9	2.574	-	-	-	-	2.574	2.504	-	-	-	-	2.504
5-9	13.341	-	-	-	-	13.341	12.839	-	-	-	-	12.839
10	2.616	-	-	-	-	2.616	2.525	-	-	-	-	2.525
11	2.687	-	-	-	-	2.687	2.472	-	-	-	-	2.472
12	2.481	-	-	-	-	2.481	2.396	-	-	-	-	2.396
13	2.367	-	-	-	-	2.367	2.216	3	-	-	-	2.219
14	2.480	-	-	-	-	2.480	2.298	6	1	1	-	2.306
10-14	12.631	-	-	-	-	12.631	11.907	9	1	1	-	11.918
15	2.489	-	-	1	-	2.490	2.297	20	-	-	-	2.317
16	2.515	4	1	-	-	2.520	2.197	30	-	-	-	2.227
17	2.380	8	1	-	-	2.389	2.175	119	1	-	-	2.295
18	2.342	21	-	-	-	2.363	1.979	237	-	-	-	2.216
19	2.122	40	-	1	-	2.163	1.886	458	1	2	-	2.347
15-19	11.848	73	2	2	-	11.925	10.534	864	2	2	-	11.402
20	1.543	68	-	-	-	1.611	1.654	657	1	1	-	2.313
21	2.224	196	-	1	-	2.421	1.640	1.068	-	4	-	2.712
22	2.269	429	-	1	-	2.699	1.232	1.363	3	9	-	2.607
23	2.217	733	3	3	-	2.956	1.159	1.772	14	8	-	2.953
24	1.915	1.009	-	2	1	2.927	933	1.900	6	10	1	2.850
20-24	10.168	2.435	3	7	1	12.614	6.618	6.760	24	32	1	13.435
25	1.598	1.255	2	7	-	2.862	735	1.985	6	11	1	2.738
26	997	1.053	3	5	-	2.058	416	1.585	5	9	-	2.015
27	1.038	1.487	5	3	1	2.534	417	1.880	9	9	-	2.315
28	878	1.453	5	7	1	2.344	334	1.994	14	13	1	2.356
29	827	1.645	4	9	-	2.485	300	2.036	11	15	3	2.365
25-29	5.338	6.893	19	31	2	12.283	2.202	9.480	45	57	5	11.789
30	786	1.921	5	9	1	2.722	370	2.256	19	16	1	2.662
31	786	2.012	5	10	-	2.813	342	2.476	23	17	-	2.858
32	761	2.189	5	14	-	2.969	343	2.426	22	13	1	2.805
33	634	2.317	9	7	-	2.967	257	2.458	34	12	-	2.761
34	550	1.980	6	16	1	2.553	248	2.285	34	12	3	2.582
30-34	3.517	10.419	30	56	2	14.024	1.560	11.901	132	70	5	13.668
35	576	2.023	12	15	1	2.627	289	2.310	40	12	1	2.652
36	578	2.224	7	12	2	2.823	247	2.382	44	15	5	2.693
37	528	2.235	8	6	2	2.779	244	2.372	52	13	1	2.682
38	544	2.110	3	13	2	2.672	229	2.278	50	20	-	2.577
39	526	2.197	15	14	3	2.755	238	2.221	50	17	-	2.526
35-39	2.752	10.789	45	60	10	13.656	1.247	11.563	236	77	7	13.130
40	479	2.290	14	14	3	2.800	252	2.310	64	22	1	2.649
41	533	2.393	17	11	2	2.956	266	2.435	92	22	2	2.817
42	492	2.334	23	13	-	2.862	300	2.491	89	23	6	2.909
43	455	2.347	22	22	3	2.849	260	2.385	88	16	2	2.751
44	448	2.307	30	27	1	2.813	264	2.443	124	20	-	2.851
40-44	2.407	11.671	106	87	9	14.280	1.342	12.064	457	103	11	13.977



## Segue TAV. 3 — Popolazione presente per sesso, età e stato civile

## B - REGIONI

E T À (anni)	M A S C H I						F E M M I N E					
	Celibi	Coniugati	Vedovi	Separati legal- mente	Divor- ziati	Totale	Nubili	Coniugate	Vedove	Separate legal- mente	Divor- ziate	Totale
Segue Provincia di REGGIO NELL'EMILIA												
45	434	2.326	23	24	3	2.810	276	2.438	133	25	7	2.879
46	466	2.509	22	22	3	3.022	350	2.618	159	18	2	3.147
47	436	2.521	33	29	4	3.023	346	2.516	174	25	6	3.067
48	463	2.485	39	17	2	3.006	336	2.637	239	34	4	3.250
49	440	2.554	32	28	3	3.057	395	2.541	235	20	2	3.193
45-49	2.239	12.395	149	120	15	14.918	1.703	12.750	940	122	21	15.536
50	374	2.560	39	24	5	3.002	324	2.359	326	24	5	3.038
51	401	2.628	47	38	-	3.114	394	2.543	331	21	2	3.291
52	223	1.441	29	10	1	1.704	207	1.336	210	10	4	1.767
53	201	1.250	31	11	1	1.494	202	1.179	188	17	1	1.587
54	212	1.396	47	19	3	1.677	198	1.289	236	9	4	1.736
50-54	1.411	9.275	193	102	10	10.991	1.325	8.706	1.291	81	16	11.419
55	271	1.800	57	14	1	2.143	286	1.651	315	12	2	2.266
56	337	2.204	59	27	2	2.629	327	1.967	441	12	-	2.747
57	325	2.289	91	19	1	2.725	349	2.009	453	8	2	2.821
58	388	2.367	102	20	2	2.879	388	2.030	590	22	1	3.031
59	361	2.358	126	16	3	2.864	359	1.843	584	14	1	2.801
55-59	1.682	11.018	435	96	9	13.240	1.709	9.500	2.383	68	6	13.666
60	311	2.181	136	15	1	2.644	376	1.836	630	9	-	2.851
61	290	2.102	126	19	2	2.539	367	1.702	628	14	1	2.712
62	343	1.967	144	18	3	2.475	394	1.568	672	7	-	2.641
63	323	1.914	129	19	1	2.386	390	1.533	661	8	-	2.592
64	300	1.828	159	12	1	2.300	368	1.432	692	16	2	2.510
60-64	1.567	9.992	694	83	8	12.344	1.895	8.071	3.283	54	3	13.306
65	279	1.598	163	16	-	2.056	348	1.254	777	7	2	2.388
66	257	1.525	177	11	-	1.970	350	1.153	769	4	1	2.277
67	232	1.462	185	8	1	1.888	330	1.098	817	9	1	2.255
68	194	1.332	181	5	-	1.712	296	954	748	10	1	2.009
69	198	1.240	174	9	-	1.621	286	931	793	3	-	2.013
65-69	1.160	7.157	880	49	1	9.247	1.610	5.390	3.904	33	5	10.942
70	184	1.112	208	6	-	1.510	302	824	860	5	-	1.991
71	177	1.108	228	4	-	1.517	296	787	858	3	-	1.944
72	103	949	212	6	-	1.270	206	592	802	2	-	1.602
73	84	740	203	5	-	1.032	185	474	779	-	-	1.438
74	86	687	242	2	2	1.019	198	463	852	2	-	1.515
70-74	634	4.596	1.093	23	2	6.348	1.187	3.140	4.151	12	-	8.490
75	71	639	217	4	-	931	194	392	827	2	-	1.415
76	71	528	227	2	-	828	167	310	727	4	-	1.208
77	61	470	213	3	-	747	158	259	728	1	-	1.146
78	56	421	212	4	-	693	135	228	715	2	-	1.080
79	52	317	184	2	-	555	108	146	646	1	-	901
75-79	311	2.375	1.053	15	-	3.754	762	1.335	3.643	10	-	5.750
80-84	188	1.003	783	8	-	1.982	398	410	2.447	3	-	3.258
85-89	60	246	380	-	-	686	181	57	982	1	-	1.221
90-94	27	28	74	-	-	129	42	11	236	-	-	289
95-99	15	3	10	-	-	28	10	1	24	-	-	35
100 E PIU'	-	-	-	-	-	-	1	-	-	-	-	1
TOTALE	84.459	100.368	5.949	739	69	191.584	71.569	102.012	24.181	726	80	198.568

## Segue TAV. 3 — Popolazione presente per sesso, età e stato civile

## B - REGIONI

E T À (anni)	M A S C H I						F E M M I N E					
	Celibi	Coniugati	Vedovi	Separati legal- mente	Divor- ziati	Totale	Nubili	Coniugate	Vedove	Separate legal- mente	Divor- ziate	Totale
Provincia di MODENA												
0	3.845	-	-	-	-	3.845	3.699	-	-	-	-	3.699
1	3.754	-	-	-	-	3.754	3.584	-	-	-	-	3.584
2	3.743	-	-	-	-	3.743	3.591	-	-	-	-	3.591
3	3.896	-	-	-	-	3.896	3.555	-	-	-	-	3.555
4	3.955	-	-	-	-	3.955	3.749	-	-	-	-	3.749
MENO DI 5	19.193	-	-	-	-	19.193	18.178	-	-	-	-	18.178
5	3.995	-	-	-	-	3.995	3.866	-	-	-	-	3.866
6	4.045	-	-	-	-	4.045	3.989	-	-	-	-	3.989
7	4.121	-	-	-	-	4.121	3.942	-	-	-	-	3.942
8	3.974	-	-	-	-	3.974	3.864	-	-	-	-	3.864
9	3.889	-	-	-	-	3.889	3.752	-	-	-	-	3.752
5-9	20.024	-	-	-	-	20.024	19.413	-	-	-	-	19.413
10	3.970	-	-	-	-	3.970	3.787	-	-	-	-	3.787
11	4.028	-	-	-	-	4.028	3.757	-	-	-	-	3.757
12	3.616	-	-	-	-	3.616	3.488	-	-	-	-	3.488
13	3.499	-	-	-	-	3.499	3.295	2	-	-	-	3.297
14	3.418	-	-	-	-	3.418	3.383	7	-	1	-	3.391
10-14	18.531	-	-	-	-	18.531	17.710	9	-	1	-	17.720
15	3.613	2	-	1	-	3.616	3.430	32	2	1	-	3.465
16	3.522	5	2	-	2	3.531	3.239	88	-	-	1	3.328
17	3.407	12	-	-	-	3.419	3.126	172	-	1	-	3.299
18	3.378	25	-	-	-	3.403	2.985	364	1	1	-	3.351
19	3.029	78	1	-	-	3.108	2.571	741	1	2	-	3.315
15-19	16.949	122	3	1	2	17.077	15.351	1.397	4	5	1	16.758
20	2.518	126	1	2	-	2.647	2.462	1.033	5	2	-	3.502
21	3.359	367	-	1	1	3.728	2.387	1.508	1	5	-	3.901
22	3.400	669	2	2	1	4.074	1.814	2.144	5	5	2	3.970
23	3.244	1.139	7	1	-	4.391	1.577	2.554	15	14	-	4.160
24	2.696	1.648	1	5	1	4.351	1.278	2.972	8	24	1	4.283
20-24	15.217	3.949	11	11	3	19.191	9.518	10.211	34	50	3	19.816
25	2.243	1.992	-	11	-	4.246	992	3.139	12	22	1	4.166
26	1.393	1.735	1	11	1	3.141	563	2.610	14	13	3	3.203
27	1.327	2.290	4	7	-	3.628	570	3.078	15	20	1	3.684
28	1.179	2.412	4	19	1	3.615	502	3.027	13	19	2	3.563
29	1.055	2.656	7	7	3	3.728	473	3.006	17	34	1	3.531
25-29	7.197	11.085	16	55	5	18.358	3.100	14.860	71	108	8	18.147
30	1.034	2.895	4	7	1	3.941	425	3.343	26	33	6	3.833
31	1.123	3.220	6	23	-	4.372	532	3.631	26	21	2	4.212
32	953	3.233	11	20	-	4.217	456	3.681	50	29	1	4.217
33	849	3.285	8	19	1	4.162	394	3.646	41	31	3	4.115
34	715	2.962	9	17	-	3.703	337	3.316	37	26	-	3.716
30-34	4.674	15.595	38	86	2	20.395	2.144	17.617	180	140	12	20.093
35	807	3.211	13	20	1	4.052	401	3.452	41	31	4	3.929
36	689	3.332	17	34	1	4.073	368	3.563	36	41	1	4.009
37	664	3.353	13	26	3	4.059	336	3.618	64	26	2	4.046
38	599	3.196	9	19	-	3.823	362	3.293	79	32	-	3.766
39	626	3.140	17	17	1	3.801	320	3.264	66	24	2	3.676
35-39	3.385	16.232	69	116	6	19.808	1.787	17.190	286	154	9	19.426
40	623	3.396	14	29	1	4.063	366	3.421	95	39	8	3.929
41	630	3.574	26	33	1	4.264	393	3.578	86	56	3	4.116
42	570	3.396	23	23	2	4.014	335	3.448	119	31	4	3.937
43	545	3.530	29	37	1	4.142	393	3.519	143	32	6	4.093
44	577	3.513	35	22	1	4.148	359	3.522	155	38	1	4.075
40-44	2.945	17.409	127	144	6	20.631	1.846	17.488	598	196	22	20.150

## Segue Tav. 3 — Popolazione presente per sesso, età e stato civile

## B - REGIONI

E T À (anni)	M A S C H I						F E M M I N E					
	Celli	Coniugati	Vedovi	Separati legal- mente	Divor- ziati	Totale	Nubili	Coniugate	Vedove	Separate legal- mente	Divor- ziate	Totale
Segue Provincia di MODENA												
45	575	3.625	34	34	2	4.270	408	3.501	185	40	3	4.137
46	557	3.492	38	31	1	4.119	442	3.611	199	36	6	4.294
47	594	3.508	30	28	-	4.160	464	3.451	258	40	2	4.215
48	476	3.551	47	32	2	4.108	463	3.569	281	33	5	4.351
49	459	3.603	51	39	4	4.156	464	3.509	352	27	6	4.358
45-49	2.661	17.779	200	164	9	20.813	2.241	17.641	1.275	176	22	21.355
50	451	3.668	60	32	1	4.212	502	3.387	379	33	6	4.307
51	554	3.840	79	30	6	4.509	563	3.716	474	45	7	4.805
52	272	2.002	52	24	-	2.350	297	1.797	269	23	1	2.387
53	234	1.647	48	28	2	1.959	261	1.567	239	23	1	2.091
54	269	1.808	51	16	3	2.147	267	1.689	330	19	2	2.307
50-54	1.780	12.965	290	130	12	15.177	1.890	12.156	1.691	143	17	15.897
55	291	2.431	67	24	1	2.814	378	2.185	440	21	1	3.025
56	374	3.086	89	28	2	3.579	438	2.655	577	29	-	3.699
57	412	3.038	110	24	5	3.589	486	2.639	627	23	2	3.777
58	373	3.097	135	24	5	3.634	469	2.699	705	26	2	3.901
59	386	3.004	144	33	3	3.570	504	2.604	782	23	3	3.916
55-59	1.836	14.656	545	133	16	17.186	2.275	12.782	3.131	122	8	18.318
60	417	2.943	180	28	3	3.571	512	2.474	777	24	-	3.787
61	425	2.804	168	19	1	3.417	465	2.300	768	23	2	3.558
62	391	2.607	199	14	1	3.212	479	2.101	806	21	-	3.407
63	382	2.553	208	21	-	3.164	514	2.011	859	21	2	3.407
64	403	2.341	184	24	1	2.953	482	1.814	889	15	1	3.201
60-64	2.018	13.248	939	106	6	16.317	2.452	10.700	4.099	104	5	17.360
65	370	2.233	220	22	2	2.847	462	1.614	941	12	-	3.029
66	348	1.981	256	23	-	2.608	461	1.569	920	11	-	2.961
67	314	1.938	239	16	1	2.508	390	1.362	952	10	-	2.714
68	266	1.632	221	11	-	2.130	373	1.207	939	11	1	2.531
69	290	1.643	259	10	-	2.202	398	1.242	1.080	6	-	2.726
65-69	1.588	9.427	1.195	82	3	12.295	2.084	6.994	4.832	50	1	13.961
70	287	1.428	277	12	2	2.006	378	1.106	976	4	-	2.464
71	285	1.324	276	18	2	1.905	388	1.047	1.042	7	1	2.485
72	154	1.055	270	5	-	1.484	292	806	1.075	9	1	2.183
73	123	920	261	5	-	1.309	263	643	1.019	7	-	1.932
74	107	986	281	7	-	1.381	237	622	1.090	2	-	1.951
70-74	956	5.713	1.365	47	4	8.085	1.558	4.224	5.202	29	2	11.015
75	74	719	234	5	-	1.032	210	494	942	5	-	1.651
76	91	623	246	3	-	963	247	410	929	2	-	1.588
77	89	567	293	-	1	950	197	359	946	2	1	1.505
78	73	573	263	6	-	915	171	304	939	2	-	1.416
79	78	474	253	5	-	810	142	228	833	3	1	1.207
75-79	405	2.956	1.289	19	1	4.670	967	1.795	4.589	14	2	7.367
80-84	249	1.303	1.073	3	2	2.630	540	543	3.217	4	1	4.305
85-89	83	347	557	3	-	990	202	101	1.435	1	-	1.739
90-94	35	43	118	2	-	198	55	5	349	-	-	409
95-99	25	4	12	-	-	41	20	-	51	-	-	71
100 E PIU'	1	-	-	-	-	1	1	-	-	-	-	1
TOTALE	119.752	142.833	7.847	1.102	77	271.611	103.332	145.713	31.044	1.297	113	281.499

Segue TAV. 3 — Popolazione presente per sesso, età e stato civile  
B - REGIONI

ETÀ (anni)	M A S C H I						F E M M I N E					
	Celibi	Coniugati	Vedovi	Separati legal- mente	Divor- ziati	Totale	Nubili	Coniugate	Vedove	Separate legal- mente	Divor- ziate	Totale
Provincia di BOLOGNA												
0	5.855	-	-	-	-	5.855	5.509	-	-	-	-	5.509
1	5.846	-	-	-	-	5.846	5.456	-	-	-	-	5.456
2	5.770	-	-	-	-	5.770	5.531	-	-	-	-	5.531
3	5.815	-	-	-	-	5.815	5.515	-	-	-	-	5.515
4	5.789	-	-	-	-	5.789	5.683	-	-	-	-	5.683
MENO DI 5	29.075	-	-	-	-	29.075	27.694	-	-	-	-	27.694
5	6.275	-	-	-	-	6.275	5.892	-	-	-	-	5.892
6	6.244	-	-	-	-	6.244	6.046	-	-	-	-	6.046
7	6.419	-	-	-	-	6.419	6.135	-	-	-	-	6.135
8	6.070	-	-	-	-	6.070	5.619	-	-	-	-	5.619
9	5.930	-	-	-	-	5.930	5.572	-	-	-	-	5.572
5-9	30.938	-	-	-	-	30.938	29.264	-	-	-	-	29.264
10	5.826	-	-	-	-	5.826	5.474	-	-	-	-	5.474
11	5.840	-	-	-	-	5.840	5.662	-	-	-	-	5.662
12	5.597	-	-	-	-	5.597	5.164	-	-	-	-	5.164
13	5.515	-	-	-	-	5.515	5.314	-	1	-	-	5.315
14	5.404	-	-	-	-	5.404	5.038	17	3	-	2	5.060
10-14	28.182	-	-	-	-	28.182	26.652	17	4	-	2	26.675
15	5.365	4	2	1	-	5.372	5.156	39	2	-	1	5.198
16	5.141	14	-	-	-	5.155	4.962	89	2	1	-	5.054
17	5.218	25	1	-	-	5.244	4.797	230	1	1	1	5.030
18	5.296	40	1	2	-	5.339	4.589	525	1	4	-	5.119
19	5.365	132	1	-	1	5.499	4.383	856	2	2	1	5.244
15-19	26.385	215	5	3	1	26.609	23.887	1.739	8	8	3	25.645
20	6.352	220	2	-	1	6.575	3.997	1.393	4	7	1	5.402
21	6.304	471	1	8	-	6.784	4.065	2.100	5	13	1	6.184
22	5.774	926	3	9	2	6.714	3.363	2.801	9	27	-	6.200
23	5.677	1.584	6	11	2	7.280	3.035	3.763	22	41	1	6.862
24	5.102	2.413	6	9	-	7.530	2.506	4.620	19	41	2	7.188
20-24	29.209	5.614	18	37	5	34.883	16.966	14.677	59	129	5	31.836
25	4.249	3.076	2	19	3	7.349	1.936	5.065	15	44	2	7.062
26	2.483	2.727	4	22	-	5.236	1.263	3.856	18	46	4	5.187
27	2.628	3.678	5	31	2	6.344	1.224	4.799	23	59	1	6.106
28	2.107	3.820	6	42	1	5.976	1.033	4.975	19	56	3	6.086
29	1.766	4.177	3	27	3	5.976	1.015	5.078	38	75	6	6.212
25-29	13.233	17.478	20	141	9	30.881	6.471	23.773	113	280	16	30.653
30	1.805	4.806	11	43	7	6.672	991	5.753	34	89	6	6.873
31	1.813	5.323	7	54	1	7.198	1.026	6.145	36	85	9	7.301
32	1.575	5.648	10	59	6	7.298	928	6.344	65	80	10	7.427
33	1.264	5.652	14	66	4	7.000	872	6.289	68	88	11	7.328
34	1.074	5.271	11	68	5	6.429	701	5.664	62	104	9	6.540
30-34	7.531	26.700	53	290	23	34.597	4.518	30.195	265	446	45	35.469
35	1.128	5.280	25	54	2	6.489	766	5.827	89	96	9	6.787
36	1.021	5.447	15	74	5	6.562	686	5.876	90	113	10	6.775
37	964	5.562	30	66	8	6.630	710	5.837	92	120	10	6.769
38	884	5.415	14	79	5	6.397	701	5.787	116	96	15	6.715
39	935	5.502	17	76	4	6.534	655	5.691	116	93	10	6.565
35-39	4.932	27.206	101	349	24	32.612	3.518	29.018	503	518	54	33.611
40	905	5.749	27	85	7	6.773	742	5.907	165	100	15	6.929
41	985	5.986	36	82	12	7.101	788	6.215	183	107	15	7.308
42	844	5.801	38	100	15	6.798	765	5.987	205	99	9	7.065
43	868	5.815	38	93	9	6.823	787	5.941	231	107	16	7.082
44	891	5.997	39	95	11	7.033	804	5.983	266	127	10	7.190
40-44	4.493	29.348	178	455	54	34.528	3.886	30.033	1.050	540	65	35.574

## Segue Tav. 3 — Popolazione presente per sesso, età e stato civile

## B - REGIONI

ETÀ (anni)	M A S C H I						F E M M I N E					
	Celibi	Coniugati	Vedovi	Separati legal- mente	Divor- ziati	Totale	Nubili	Coniugate	Vedove	Separate legal- mente	Divor- ziate	Totale
Segue Provincia di BOLOGNA												
45	871	5.994	52	83	10	7.010	897	6.014	339	129	17	7.396
46	853	6.118	63	119	11	7.164	967	6.066	371	133	21	7.558
47	853	6.173	54	102	13	7.195	976	5.961	438	138	17	7.530
48	760	5.941	73	106	9	6.889	990	5.861	493	133	9	7.486
49	769	6.189	100	128	14	7.200	982	6.219	638	128	17	7.984
45-49	4.106	30.415	342	538	57	35.458	4.812	30.121	2.279	661	81	37.954
50	704	6.060	118	107	11	7.000	953	5.933	721	147	18	7.772
51	781	6.667	113	100	9	7.670	1.020	6.211	813	143	12	8.199
52	492	3.508	77	60	6	4.143	582	3.305	485	61	4	4.437
53	381	3.051	77	65	7	3.581	530	2.811	508	58	5	3.912
54	414	3.359	74	68	6	3.921	589	3.111	573	75	3	4.351
50-54	2.772	22.645	459	400	39	26.315	3.674	21.371	3.100	484	42	28.671
55	565	4.391	134	80	8	5.178	733	3.843	826	69	14	5.485
56	601	5.349	179	110	9	6.248	891	4.784	1.085	93	8	6.861
57	617	5.390	199	96	15	6.317	880	4.792	1.236	80	4	6.992
58	617	5.428	247	105	4	6.401	941	4.630	1.293	85	6	6.955
59	628	5.317	270	101	8	6.324	921	4.547	1.420	77	7	6.972
55-59	3.028	25.875	1.029	492	44	30.468	4.366	22.596	5.860	404	39	33.265
60	596	5.066	321	68	6	6.057	944	4.122	1.312	82	6	6.466
61	540	4.887	309	71	4	5.811	870	3.919	1.470	66	7	6.332
62	607	4.472	326	65	5	5.475	910	3.761	1.548	67	2	6.288
63	533	4.263	320	68	4	5.188	865	3.481	1.664	51	3	6.064
64	506	3.945	377	67	4	4.899	837	3.006	1.681	46	2	5.572
60-64	2.782	22.633	1.653	339	23	27.430	4.426	18.289	7.675	312	20	30.722
65	484	3.589	344	45	7	4.469	850	2.800	1.664	46	-	5.368
66	431	3.490	387	53	5	4.366	737	2.668	1.847	27	4	5.283
67	394	3.278	438	42	2	4.154	767	2.465	1.876	35	2	5.145
68	373	2.810	393	30	1	3.607	705	2.161	1.748	15	2	4.631
69	349	2.849	412	33	4	3.647	688	2.128	1.899	32	1	4.748
65-69	2.031	16.016	1.974	203	19	20.243	3.747	12.230	9.034	155	9	25.175
70	387	2.654	414	34	3	3.492	621	1.888	1.988	29	2	4.528
71	311	2.413	446	29	-	3.199	649	1.728	1.939	22	2	4.340
72	189	1.888	459	24	1	2.561	542	1.368	1.872	14	-	3.796
73	180	1.743	432	19	3	2.377	489	1.260	1.944	13	2	3.708
74	161	1.699	444	14	1	2.319	457	1.146	1.961	11	2	3.577
70-74	1.228	10.397	2.195	120	8	13.948	2.758	7.390	9.704	89	8	19.949
75	147	1.427	423	14	2	2.013	453	960	1.881	13	1	3.308
76	160	1.308	433	19	1	1.921	417	798	1.855	13	-	3.083
77	133	1.159	440	10	-	1.742	393	709	1.884	10	-	2.996
78	137	1.058	530	7	-	1.732	389	604	1.851	4	1	2.849
79	133	901	445	7	-	1.486	315	485	1.576	4	-	2.380
75-79	710	5.853	2.271	57	3	8.894	1.967	3.556	9.047	44	2	14.616
80-84	427	2.608	2.002	20	1	5.058	1.161	1.229	6.504	12	-	8.906
85-89	145	697	1.006	3	1	1.852	523	241	2.973	8	1	3.746
90-94	38	89	277	-	-	404	148	27	806	1	-	982
95-99	40	11	45	-	-	96	39	5	124	-	2	170
100 E PIU'	-	-	2	-	-	2	1	-	1	-	-	2
TOTALE	191.285	243.800	13.630	3.447	311	452.473	170.478	246.507	59.109	4.091	394	480.579

## Segue TAV. 3 — Popolazione presente per sesso, età e stato civile

## B - REGIONI

E T À (anni)	M A S C H I					F E M M I N E						
	Cellibi	Coniugati	Vedovi	Separati legal- mente	Divor- ziati	Totale	Nubili	Coniugate	Vedove	Separate legal- mente	Divor- ziate	Totale
Provincia di FERRARA												
0	2.492	-	-	-	-	2.492	2.337	-	-	-	-	2.337
1	2.492	-	-	-	-	2.492	2.348	-	-	-	-	2.348
2	2.533	-	-	-	-	2.533	2.526	-	-	-	-	2.526
3	2.564	-	-	-	-	2.564	2.428	-	-	-	-	2.428
4	2.578	-	-	-	-	2.578	2.390	-	-	-	-	2.390
MENO DI 5	12.659	-	-	-	-	12.659	12.029	-	-	-	-	12.029
5	2.716	-	-	-	-	2.716	2.511	-	-	-	-	2.511
6	2.664	-	-	-	-	2.664	2.664	-	-	-	-	2.664
7	2.849	-	-	-	-	2.849	2.634	-	-	-	-	2.634
8	2.701	-	-	-	-	2.701	2.643	-	-	-	-	2.643
9	2.592	-	-	-	-	2.592	2.528	-	-	-	-	2.528
5-9	13.522	-	-	-	-	13.522	12.980	-	-	-	-	12.980
10	2.554	-	-	-	-	2.554	2.493	-	-	-	-	2.493
11	2.658	-	-	-	-	2.658	2.605	-	-	-	-	2.605
12	2.632	-	-	-	-	2.632	2.523	-	-	-	-	2.523
13	2.558	-	-	-	-	2.558	2.364	1	-	1	-	2.367
14	2.554	-	-	-	-	2.554	2.474	10	-	-	-	2.484
10-14	12.956	-	-	-	-	12.956	12.459	11	-	1	1	12.472
15	2.541	-	-	-	1	2.542	2.527	7	-	-	1	2.535
16	2.508	10	-	1	-	2.519	2.351	37	1	-	-	2.389
17	2.375	6	-	-	-	2.381	2.275	96	2	-	1	2.374
18	2.391	13	1	-	1	2.406	2.067	239	1	1	-	2.308
19	2.204	47	1	-	-	2.252	2.014	414	1	1	-	2.430
15-19	12.019	76	2	1	2	12.100	11.234	793	5	2	2	12.036
20	1.827	95	-	2	-	1.924	1.723	635	4	7	-	2.369
21	2.309	192	1	-	1	2.503	1.528	969	-	5	3	2.505
22	2.172	384	2	1	1	2.560	1.234	1.301	1	7	1	2.544
23	2.145	701	5	1	3	2.855	1.055	1.648	12	6	-	2.721
24	1.855	1.057	-	2	3	2.917	866	1.990	6	11	1	2.874
20-24	10.308	2.429	8	6	8	12.759	6.406	6.543	23	36	5	13.013
25	1.431	1.332	2	11	-	2.776	648	2.072	8	13	3	2.744
26	818	1.122	1	6	-	1.947	378	1.533	7	6	1	1.925
27	860	1.553	1	5	-	2.419	377	2.036	7	10	1	2.431
28	664	1.543	2	2	2	2.213	348	1.972	10	9	1	2.340
29	617	1.687	3	6	2	2.315	278	1.956	15	17	1	2.267
25-29	4.390	7.237	9	30	4	11.670	2.029	9.569	47	55	7	11.707
30	556	1.893	1	11	1	2.462	285	2.234	15	17	2	2.553
31	605	2.115	6	15	-	2.741	297	2.439	18	15	1	2.770
32	492	2.144	2	10	1	2.649	263	2.458	23	18	4	2.766
33	392	2.250	7	13	1	2.663	249	2.566	33	24	2	2.874
34	374	2.097	6	12	2	2.491	242	2.291	34	10	-	2.577
30-34	2.419	10.499	22	61	5	13.006	1.336	11.988	123	84	9	13.540
35	384	2.101	3	18	1	2.507	235	2.326	46	20	2	2.629
36	340	2.292	5	8	3	2.648	254	2.468	43	14	5	2.784
37	326	2.359	2	19	-	2.706	216	2.566	40	23	2	2.847
38	344	2.361	9	12	-	2.726	219	2.427	64	21	2	2.733
39	323	2.215	11	10	1	2.560	233	2.495	57	18	4	2.807
35-39	1.717	11.328	30	67	5	13.147	1.157	12.282	250	96	15	13.800
40	310	2.428	15	17	2	2.772	241	2.492	90	27	1	2.851
41	337	2.574	12	19	3	2.945	226	2.539	100	27	4	2.896
42	305	2.440	18	14	6	2.783	262	2.414	88	21	1	2.786
43	281	2.478	17	13	-	2.789	284	2.436	109	26	2	2.857
44	282	2.468	23	25	3	2.801	285	2.364	104	30	1	2.784
40-44	1.515	12.388	85	88	14	14.090	1.298	12.245	491	131	9	14.174

## Segue TAV. 3 — Popolazione presente per sesso, età e stato civile

## B - REGIONI

ETÀ (anni)	M A S C H I						F E M M I N E					
	Celibi	Coniugati	Vedovi	Separati legal- mente	Divor- ziati	Totale	Nubili	Coniugate	Vedove	Separate legal- mente	Divor- ziate	Totale
Segue Provincia di FERRARA												
45	276	2.553	22	27	3	2.881	282	2.517	131	33	3	2.966
46	270	2.504	25	23	6	2.828	341	2.536	149	35	2	3.063
47	288	2.490	29	33	5	2.845	352	2.374	161	25	9	2.921
48	258	2.587	46	26	1	2.918	339	2.617	218	25	7	3.206
49	269	2.536	27	28	-	2.860	341	2.552	252	31	5	3.181
45-49	1.361	12.670	149	137	15	14.332	1.655	12.596	911	149	26	15.337
50	252	2.604	46	34	6	2.942	379	2.472	280	25	7	3.163
51	275	2.932	47	36	9	3.299	435	2.716	383	24	5	3.563
52	152	1.502	27	19	-	1.700	209	1.311	233	15	1	1.769
53	113	1.144	27	17	1	1.302	157	1.061	165	11	2	1.396
54	136	1.274	28	14	5	1.457	187	1.156	240	9	1	1.593
50-54	928	9.456	175	120	21	10.700	1.367	8.716	1.301	84	16	11.484
55	170	1.704	40	22	3	1.939	255	1.555	327	22	2	2.161
56	220	2.144	68	24	3	2.459	346	1.870	448	18	6	2.688
57	217	2.208	87	20	2	2.534	347	1.933	476	28	1	2.785
58	199	2.278	111	21	1	2.610	374	1.937	524	19	3	2.857
59	233	2.080	106	25	4	2.448	342	1.869	541	15	3	2.770
55-59	1.039	10.414	412	112	13	11.990	1.664	9.164	2.316	102	15	13.261
60	202	2.081	108	17	3	2.411	368	1.702	497	10	6	2.583
61	211	2.049	143	14	2	2.419	348	1.701	618	15	1	2.683
62	209	1.914	142	17	1	2.283	348	1.490	587	9	1	2.435
63	187	1.782	128	22	2	2.121	291	1.435	615	14	2	2.357
64	194	1.717	120	20	-	2.051	285	1.314	639	6	1	2.245
60-64	1.003	9.543	641	90	8	11.285	1.640	7.642	2.956	54	11	12.303
65	168	1.517	139	19	1	1.844	275	1.194	651	13	3	2.136
66	158	1.449	169	14	3	1.793	289	1.223	676	8	1	2.197
67	160	1.437	154	11	-	1.762	268	1.054	674	7	-	2.003
68	128	1.211	186	7	3	1.535	233	944	675	5	1	1.858
69	134	1.198	195	11	5	1.543	254	945	746	4	1	1.950
65-69	748	6.812	843	62	12	8.477	1.319	5.360	3.422	37	6	10.144
70	123	1.075	171	5	2	1.376	239	701	672	3	-	1.615
71	97	973	190	7	1	1.268	231	717	723	6	2	1.679
72	68	794	206	8	-	1.076	188	595	735	1	1	1.520
73	71	716	174	3	1	965	165	496	725	4	-	1.390
74	72	667	201	4	-	944	176	550	795	5	-	1.526
70-74	431	4.225	942	27	4	5.629	999	3.059	3.650	19	3	7.730
75	56	636	216	2	-	910	170	415	723	13	1	1.322
76	49	500	189	2	-	740	125	371	683	3	-	1.182
77	49	446	177	6	-	678	123	307	669	6	-	1.105
78	42	375	180	6	-	603	118	242	660	-	-	1.020
79	37	376	188	2	-	603	98	222	589	3	-	912
75-79	233	2.333	950	18	-	3.534	634	1.557	3.324	25	1	5.541
80-84	122	1.025	835	4	-	1.986	333	503	2.421	8	1	3.266
85-89	54	284	466	1	-	805	149	100	1.144	-	1	1.394
90-94	15	34	117	-	-	166	35	13	265	-	-	313
95-99	14	6	16	-	-	36	9	-	42	-	-	51
100 E PIU'	1	-	-	-	-	1	-	-	1	-	-	1
TOTALE	77.454	100.759	5.702	824	111	184.850	70.732	102.141	22.692	983	128	196.576

## Segue TAV. 3 — Popolazione presente per sesso, età e stato civile

## B - REGIONI

E T À (anni)	M A S C H I					F E M M I N E						
	Celibi	Coniugati	Vedovi	Separati legal- mente	Divor- ziati	Totale	Nubili	Coniugate	Vedove	Separate legal- mente	Divor- ziate	Totale
Provincia di RAVENNA												
0	2.233	-	-	-	-	2.233	2.226	-	-	-	-	2.226
1	2.296	-	-	-	-	2.296	2.244	-	-	-	-	2.244
2	2.391	-	-	-	-	2.391	2.273	-	-	-	-	2.273
3	2.439	-	-	-	-	2.439	2.290	-	-	-	-	2.290
4	2.562	-	-	-	-	2.562	2.270	-	-	-	-	2.270
MENO DI 5	11.921	-	-	-	-	11.921	11.303	-	-	-	-	11.303
5	2.567	-	-	-	-	2.567	2.582	-	-	-	-	2.582
6	2.665	-	-	-	-	2.665	2.607	-	-	-	-	2.607
7	2.787	-	-	-	-	2.787	2.653	-	-	-	-	2.653
8	2.625	-	-	-	-	2.625	2.422	-	-	-	-	2.422
9	2.533	-	-	-	-	2.533	2.443	-	-	-	-	2.443
5-9	13.177	-	-	-	-	13.177	12.707	-	-	-	-	12.707
10	2.512	-	-	-	-	2.512	2.398	-	-	-	-	2.398
11	2.591	-	-	-	-	2.591	2.457	-	-	-	-	2.457
12	2.416	-	-	-	-	2.416	2.214	-	-	-	-	2.214
13	2.253	-	-	-	-	2.253	2.232	3	-	-	-	2.235
14	2.238	-	-	-	-	2.238	2.184	11	1	1	-	2.197
10-14	12.010	-	-	-	-	12.010	11.485	14	1	1	-	11.501
15	2.287	1	-	-	-	2.288	2.174	10	2	-	-	2.186
16	2.116	5	3	-	-	2.124	2.055	46	1	-	-	2.102
17	2.088	6	1	-	-	2.095	1.915	94	1	-	-	2.010
18	2.079	16	-	1	-	2.096	1.774	212	2	1	-	1.989
19	1.909	30	-	-	-	1.939	1.728	358	-	-	1	2.087
15-19	10.479	58	4	1	-	10.542	9.646	720	6	1	1	10.374
20	1.507	78	2	1	1	1.589	1.510	559	-	4	-	2.073
21	1.877	170	-	1	-	2.048	1.442	842	-	4	-	2.288
22	1.920	381	-	1	-	2.302	1.197	1.165	4	7	-	2.373
23	1.850	545	4	2	-	2.401	1.084	1.435	9	8	-	2.536
24	1.629	870	5	3	-	2.507	820	1.632	4	10	-	2.466
20-24	8.783	2.044	11	8	1	10.847	6.053	5.633	17	33	-	11.736
25	1.409	1.093	2	9	-	2.513	706	1.858	8	15	1	2.588
26	845	928	3	5	-	1.781	401	1.401	10	11	-	1.823
27	876	1.229	2	9	-	2.116	388	1.822	6	20	-	2.236
28	713	1.269	3	9	-	1.994	316	1.711	15	14	-	2.056
29	637	1.403	4	12	-	2.056	341	1.762	14	11	-	2.128
25-29	4.480	5.922	14	44	-	10.460	2.152	8.554	53	71	1	10.831
30	590	1.623	1	12	1	2.227	288	1.953	14	25	2	2.282
31	640	1.867	4	15	3	2.529	343	2.292	16	25	1	2.677
32	563	1.989	6	17	1	2.576	301	2.385	21	19	6	2.732
33	534	2.205	6	15	1	2.761	235	2.504	26	15	-	2.780
34	459	1.954	9	18	2	2.442	228	2.208	33	24	1	2.494
30-34	2.786	9.638	26	77	8	12.535	1.395	11.342	110	108	10	12.965
35	448	1.977	8	7	1	2.441	252	2.184	31	17	3	2.487
36	399	2.194	9	16	-	2.618	222	2.372	42	16	4	2.656
37	397	2.135	10	16	1	2.559	230	2.378	36	20	3	2.667
38	396	2.052	9	15	3	2.475	267	2.147	52	27	2	2.495
39	342	2.075	4	15	2	2.438	240	2.143	59	22	1	2.465
35-39	1.982	10.433	40	69	7	12.531	1.211	11.224	220	102	13	12.770
40	377	2.175	8	14	1	2.575	249	2.204	59	25	3	2.540
41	408	2.338	17	22	4	2.789	291	2.248	68	22	6	2.635
42	367	2.166	19	23	2	2.577	239	2.204	72	24	2	2.541
43	359	2.172	12	25	1	2.569	292	2.254	83	27	6	2.662
44	330	2.249	18	20	1	2.618	252	2.190	92	31	7	2.572
40-44	1.841	11.100	74	104	9	13.128	1.323	11.100	374	129	24	12.950



## Segue Tav. 3 — Popolazione presente per sesso, età e stato civile

## B - REGIONI

ETÀ (anni)	M A S C H I						F E M M I N E					
	Celibi	Coniugati	Vedovi	Separati legal- mente	Divor- ziati	Totale	Nubili	Coniugate	Vedove	Separate legal- mente	Divor- ziate	Totale
Segue Provincia di RAVENNA												
45	335	2.179	22	22	1	2.559	277	2.182	98	25	-	2.582
46	333	2.262	16	30	-	2.641	299	2.181	133	21	5	2.639
47	344	2.216	18	20	5	2.603	317	2.113	143	26	6	2.605
48	292	2.230	29	26	8	2.585	307	2.186	146	25	4	2.668
49	293	2.299	33	25	4	2.654	292	2.118	196	31	7	2.634
45-49	1.597	11.186	118	123	18	13.042	1.482	10.780	716	128	22	13.128
50	266	2.148	38	25	3	2.480	309	2.159	200	16	4	2.688
51	303	2.262	31	22	4	2.622	338	2.164	276	27	1	2.806
52	161	1.236	23	12	2	1.434	169	1.130	173	14	2	1.488
53	134	1.033	16	12	1	1.196	143	1.005	143	5	2	1.298
54	195	1.164	32	16	1	1.408	176	1.061	166	8	3	1.414
50-54	1.059	7.843	140	87	11	9.140	1.135	7.519	958	70	12	9.694
55	185	1.547	48	17	1	1.798	218	1.340	270	17	1	1.846
56	253	1.863	60	17	1	2.194	270	1.708	374	10	2	2.364
57	231	1.948	68	25	6	2.278	253	1.731	359	12	4	2.359
58	269	2.003	89	18	4	2.383	263	1.681	463	25	1	2.433
59	258	1.977	106	23	2	2.366	276	1.716	455	15	6	2.468
55-59	1.196	9.338	371	100	14	11.019	1.280	8.176	1.921	79	14	11.470
60	292	1.976	107	26	1	2.402	285	1.619	514	9	2	2.429
61	241	1.661	120	24	5	2.051	312	1.497	492	18	2	2.321
62	271	1.677	108	17	2	2.075	296	1.357	595	12	1	2.261
63	247	1.628	158	14	3	2.050	277	1.309	538	16	1	2.141
64	227	1.490	115	13	1	1.846	244	1.195	567	7	1	2.014
60-64	1.278	8.432	608	94	12	10.424	1.414	6.977	2.706	62	7	11.166
65	215	1.345	131	15	1	1.707	273	1.044	580	6	-	1.903
66	211	1.346	158	10	-	1.725	279	1.014	586	5	-	1.884
67	199	1.255	164	17	4	1.639	203	964	629	5	-	1.801
68	178	1.171	148	10	2	1.509	204	834	608	4	-	1.650
69	190	1.090	166	9	1	1.456	201	794	624	5	-	1.624
65-69	993	6.207	767	61	8	8.036	1.160	4.650	3.027	25	-	8.862
70	178	1.055	155	13	1	1.402	211	749	710	6	2	1.678
71	173	958	164	6	-	1.301	209	661	700	4	3	1.577
72	100	708	178	9	-	995	162	543	660	7	-	1.372
73	78	704	170	8	2	962	154	477	667	-	-	1.298
74	79	675	201	5	-	960	171	471	700	4	-	1.346
70-74	608	4.100	868	41	3	5.620	907	2.901	3.437	21	5	7.271
75	67	578	205	1	-	851	133	384	679	5	1	1.202
76	69	544	196	3	-	812	142	344	668	2	1	1.157
77	81	505	209	4	-	799	140	305	721	2	-	1.168
78	64	473	176	2	-	715	149	246	637	2	1	1.035
79	62	360	173	1	-	596	111	221	615	1	1	949
75-79	343	2.460	959	11	-	3.773	675	1.500	3.320	12	4	5.511
80-84	234	1.221	813	13	2	2.283	389	538	2.575	6	1	3.509
85-89	99	376	481	1	-	957	182	118	1.336	1	-	1.637
90-94	43	59	149	-	1	252	44	12	349	-	1	406
95-99	22	5	25	-	-	52	11	2	58	-	-	71
100 E PIU'	1	-	-	-	-	1	1	-	-	-	-	1
TOTALE	74.932	90.422	5.468	834	94	171.750	65.955	91.760	21.184	849	115	179.863

## Segue TAV. 3 — Popolazione presente per sesso, età e stato civile

## C - PROVINCE

ETÀ (anni)	M A S C H I						F E M M I N E					
	Celibi	Coniugati	Vedovi	Separati legal- mente	Divor- ziati	Totale	Nubili	Coniugate	Vedove	Separate legal- mente	Divor- ziate	Totale
Provincia di FORLÌ'												
0	4.363	-	-	-	-	4.363	4.234	-	-	-	-	4.234
1	4.244	-	-	-	-	4.244	4.089	-	-	-	-	4.089
2	4.328	-	-	-	-	4.328	4.147	-	-	-	-	4.147
3	4.360	-	-	-	-	4.360	4.132	-	-	-	-	4.132
4	4.541	-	-	-	-	4.541	4.193	-	-	-	-	4.193
HENO DI 5	21.836	-	-	-	-	21.836	20.795	-	-	-	-	20.795
5	4.775	-	-	-	-	4.775	4.477	-	-	-	-	4.477
6	4.766	-	-	-	-	4.766	4.484	-	-	-	-	4.484
7	4.941	-	-	-	-	4.941	4.695	-	-	-	-	4.695
8	4.651	-	-	-	-	4.651	4.443	-	-	-	-	4.443
9	4.509	-	-	-	-	4.509	4.389	-	-	-	-	4.389
5-9	23.642	-	-	-	-	23.642	22.488	-	-	-	-	22.488
10	4.518	-	-	-	-	4.518	4.221	-	-	-	-	4.221
11	4.498	-	-	-	-	4.498	4.267	-	-	-	-	4.267
12	4.254	-	-	-	-	4.254	4.058	-	-	-	-	4.058
13	4.007	-	-	-	-	4.007	3.995	-	-	-	-	3.995
14	4.040	-	-	-	-	4.040	3.890	7	1	-	-	3.898
10-14	21.317	-	-	-	-	21.317	20.431	7	1	-	-	20.439
15	4.120	-	-	-	-	4.120	3.778	26	-	-	-	3.804
16	3.759	7	-	-	-	3.766	3.702	49	1	1	-	3.753
17	3.676	9	-	-	-	3.685	3.504	142	-	-	-	3.646
18	3.594	28	1	-	-	3.623	3.338	327	-	1	-	3.666
19	3.420	70	1	1	-	3.492	3.263	607	-	1	-	3.871
15-19	18.569	114	2	1	-	18.686	17.585	1.151	1	3	-	18.740
20	3.475	130	-	2	-	3.607	2.872	950	-	4	-	3.826
21	3.855	284	1	-	-	4.140	2.641	1.457	3	8	1	4.110
22	3.684	524	1	2	-	4.211	2.054	1.933	4	6	-	3.997
23	3.265	888	2	1	-	4.156	1.728	2.465	14	9	-	4.216
24	2.900	1.395	2	5	-	4.302	1.412	2.831	11	18	-	4.272
20-24	17.179	3.221	6	10	-	20.416	10.707	9.636	32	45	1	20.421
25	2.506	1.768	1	8	-	4.283	1.132	3.139	11	9	-	4.291
26	1.629	1.693	4	4	-	3.330	694	2.597	12	11	-	3.314
27	1.457	2.251	4	14	-	3.726	674	3.206	18	21	2	3.921
28	1.251	2.410	2	12	1	3.676	511	3.068	13	18	1	3.611
29	1.033	2.551	3	2	2	3.591	453	3.098	20	18	3	3.592
25-29	7.876	10.673	14	40	3	18.606	3.464	15.108	74	77	6	18.729
30	1.047	2.792	6	12	-	3.857	467	3.317	25	16	-	3.825
31	998	3.120	7	14	1	4.140	512	3.740	29	27	2	4.310
32	832	3.266	5	15	2	4.120	434	3.692	32	27	1	4.186
33	826	3.571	7	21	4	4.429	390	3.974	46	25	1	4.436
34	701	3.168	8	20	2	3.899	393	3.407	58	33	-	3.891
30-34	4.404	15.917	33	82	9	20.445	2.196	18.130	190	128	4	20.648
35	621	3.071	13	18	1	3.724	351	3.387	56	25	3	3.822
36	575	3.390	18	23	1	4.007	319	3.592	52	25	1	3.989
37	558	3.334	15	24	-	3.931	371	3.585	65	35	2	4.058
38	542	3.213	10	21	3	3.789	334	3.341	80	31	-	3.786
39	502	3.179	16	18	3	3.718	322	3.163	84	25	3	3.597
35-39	2.798	16.187	72	104	8	19.169	1.697	17.068	337	141	9	19.252
40	505	3.410	13	14	1	3.943	337	3.536	110	28	2	4.013
41	516	3.508	26	28	-	4.078	399	3.556	116	35	2	4.108
42	477	3.388	21	21	1	3.908	338	3.273	158	36	-	3.805
43	467	3.427	24	30	2	3.950	326	3.482	135	21	2	3.966
44	436	3.465	22	17	4	3.944	413	3.367	177	28	5	3.990
40-44	2.401	17.198	106	110	8	19.823	1.813	17.214	696	148	11	19.882

## Segue Tav. 3 — Popolazione presente per sesso, età e stato civile

## C - PROVINCE

E T A (anni)	M A S C H I						F E M M I N E					
	Celibi	Coniugati	Vedovi	Separati legal- mente	Divor- ziati	Totale	Nubili	Coniugate	Vedove	Separate legal- mente	Divor- ziate	Totale
Segue Provincia di FORLÌ												
45	427	3.506	31	30	2	3.996	390	3.362	220	35	5	4.012
46	412	3.464	44	25	5	3.950	374	3.398	204	41	3	4.020
47	434	3.497	49	29	3	4.012	429	3.317	246	43	1	4.036
48	399	3.492	57	29	3	3.980	407	3.410	260	39	2	4.118
49	366	3.421	66	25	1	3.879	454	3.315	368	34	1	4.172
45-49	2.038	17.380	247	138	14	19.817	2.054	16.802	1.298	192	12	20.358
50	326	3.473	75	37	3	3.914	430	3.077	410	42	2	3.961
51	368	3.511	63	31	2	3.975	458	3.313	473	35	2	4.281
52	165	2.027	39	21	1	2.253	257	1.817	306	18	1	2.399
53	163	1.609	32	20	1	1.825	229	1.440	240	15	2	1.926
54	204	1.864	47	24	1	2.140	250	1.540	342	15	-	2.147
50-54	1.226	12.484	256	133	8	14.107	1.624	11.187	1.771	125	7	14.714
55	224	2.422	72	17	3	2.738	305	2.114	469	26	-	2.914
56	252	2.927	119	27	1	3.326	359	2.560	602	28	3	3.552
57	315	2.881	124	42	3	3.365	361	2.590	625	29	4	3.609
58	290	2.893	133	25	3	3.344	380	2.500	704	22	-	3.606
59	272	2.968	171	23	2	3.436	399	2.504	775	25	1	3.704
55-59	1.353	14.091	619	134	12	16.209	1.804	12.268	3.175	130	8	17.385
60	286	2.755	172	17	1	3.231	378	2.333	766	12	3	3.492
61	281	2.743	171	13	2	3.210	356	2.224	826	22	2	3.430
62	246	2.399	182	20	1	2.848	368	1.913	759	17	2	3.059
63	250	2.370	198	23	1	2.842	400	1.897	852	17	1	3.167
64	256	2.288	187	16	-	2.747	320	1.689	916	9	2	2.936
60-64	1.319	12.555	910	89	5	14.878	1.822	10.056	4.119	77	10	16.084
65	209	2.009	202	10	4	2.434	332	1.486	849	11	1	2.679
66	198	1.862	195	15	2	2.272	319	1.328	896	8	1	2.552
67	207	1.668	233	6	2	2.116	287	1.346	893	5	-	2.531
68	163	1.442	161	12	2	1.780	257	1.109	826	13	1	2.206
69	184	1.514	218	9	-	1.925	278	1.124	964	5	-	2.371
65-69	961	8.495	1.009	52	10	10.527	1.473	6.393	4.428	42	3	12.339
70	202	1.447	272	12	3	1.936	263	1.020	999	7	-	2.289
71	143	1.254	268	4	-	1.669	234	940	962	5	-	2.141
72	101	1.143	260	4	-	1.508	197	753	969	2	-	1.921
73	79	906	231	4	1	1.221	197	614	932	2	-	1.745
74	77	876	258	6	2	1.219	191	566	974	3	-	1.734
70-74	602	5.626	1.289	30	6	7.553	1.082	3.893	4.836	19	-	9.830
75	65	744	245	3	-	1.057	186	530	983	-	1	1.700
76	86	659	237	6	-	988	172	407	926	3	-	1.508
77	63	635	262	2	-	962	155	379	1.019	4	-	1.557
78	67	576	279	6	-	928	125	285	925	2	-	1.337
79	57	513	249	3	-	822	132	242	820	3	-	1.197
75-79	338	3.127	1.272	20	-	4.757	770	1.843	4.673	12	1	7.299
80-84	176	1.407	1.107	9	-	2.699	454	586	3.166	1	1	4.208
85-89	83	432	674	1	-	1.190	190	117	1.626	2	-	1.935
90-94	24	68	185	1	-	278	57	14	401	1	-	473
95-99	12	7	21	-	-	40	26	3	55	-	-	84
100 E PIU'	-	-	1	-	-	1	1	-	2	-	-	3
TOTALE	128.154	138.982	7.823	954	83	275.996	112.533	141.476	30.881	1.143	73	286.106

## Segue TAV. 3 — Popolazione presente per sesso, età e stato civile

C - PROVINCE

ETÀ (anni)	M A S C H I						F E M M I N E					
	Celibi	Coniugati	Vedovi	Separati legal- mente	Divor- ziati	Totale	Nubili	Coniugate	Vedove	Separate legal- mente	Divor- ziate	Totale
Provincia di MASSA - CARRARA												
0	1.358	-	-	-	-	1.358	1.256	-	-	-	-	1.256
1	1.317	-	-	-	-	1.317	1.291	-	-	-	-	1.291
2	1.425	-	-	-	-	1.425	1.418	-	-	-	-	1.418
3	1.368	-	-	-	-	1.368	1.347	-	-	-	-	1.347
4	1.364	-	-	-	-	1.364	1.361	-	-	-	-	1.361
MENO DI 5	6.832	-	-	-	-	6.832	6.673	-	-	-	-	6.673
5	1.501	-	-	-	-	1.501	1.438	-	-	-	-	1.438
6	1.553	-	-	-	-	1.553	1.452	-	-	-	-	1.452
7	1.633	-	-	-	-	1.633	1.472	-	-	-	-	1.472
8	1.646	-	-	-	-	1.646	1.534	-	-	-	-	1.534
9	1.670	-	-	-	-	1.670	1.443	-	-	-	-	1.443
5-9	8.003	-	-	-	-	8.003	7.339	-	-	-	-	7.339
10	1.516	-	-	-	-	1.516	1.379	-	-	-	-	1.379
11	1.491	-	-	-	-	1.491	1.392	-	-	-	-	1.392
12	1.432	-	-	-	-	1.432	1.374	-	-	-	-	1.374
13	1.403	-	-	-	-	1.403	1.466	1	-	-	-	1.467
14	1.410	-	-	-	-	1.410	1.403	7	-	-	-	1.410
10-14	7.252	-	-	-	-	7.252	7.014	8	-	-	-	7.022
15	1.451	-	1	-	-	1.452	1.363	16	2	-	-	1.381
16	1.408	3	-	-	-	1.411	1.337	39	-	-	-	1.376
17	1.332	2	-	-	1	1.335	1.259	77	3	1	-	1.340
18	1.300	10	-	-	1	1.311	1.132	129	-	-	-	1.261
19	1.202	16	-	-	1	1.219	1.021	201	1	-	-	1.223
15-19	6.693	31	1	-	3	6.728	6.112	462	6	1	-	6.581
20	997	40	-	-	-	1.037	894	298	2	-	1	1.195
21	1.163	72	-	-	-	1.235	841	495	2	1	-	1.339
22	1.152	174	-	1	1	1.328	693	650	4	-	-	1.347
23	1.161	336	1	-	-	1.498	605	807	7	3	-	1.422
24	1.005	482	1	-	-	1.488	463	937	4	3	1	1.408
20-24	5.478	1.104	2	1	1	6.586	3.496	3.187	19	7	2	6.711
25	837	595	3	3	-	1.438	360	973	4	2	-	1.339
26	468	463	-	3	-	934	211	743	5	6	-	965
27	471	711	-	3	-	1.195	245	978	6	7	1	1.237
28	369	698	1	-	-	1.068	175	899	6	4	-	1.084
29	365	878	2	2	-	1.247	165	959	6	12	1	1.143
25-29	2.510	3.345	6	11	-	5.872	1.156	4.552	27	31	2	5.768
30	333	1.037	4	2	-	1.376	170	1.199	5	6	-	1.380
31	334	1.105	2	5	1	1.447	172	1.252	15	5	-	1.444
32	283	1.025	4	4	1	1.317	154	1.118	20	8	-	1.300
33	287	1.123	5	9	-	1.424	149	1.167	8	13	1	1.338
34	225	1.027	6	6	1	1.265	112	1.190	26	11	2	1.341
30-34	1.462	5.317	21	26	3	6.829	757	5.926	74	43	3	6.803
35	222	1.036	2	7	-	1.267	149	1.130	29	9	-	1.317
36	194	1.066	6	7	2	1.275	120	1.143	22	5	2	1.292
37	162	1.090	-	3	-	1.255	127	1.143	30	9	1	1.310
38	176	1.133	2	6	1	1.318	112	1.095	18	12	2	1.239
39	184	1.146	6	13	1	1.350	112	1.192	28	17	-	1.349
35-39	938	5.471	16	36	4	6.465	620	5.703	127	52	5	6.507
40	157	1.169	4	11	-	1.341	111	1.197	52	5	1	1.366
41	203	1.220	13	9	2	1.447	171	1.288	49	14	1	1.523
42	178	1.229	7	13	2	1.429	119	1.253	50	11	1	1.434
43	162	1.292	10	6	1	1.471	142	1.262	78	23	2	1.507
44	161	1.266	12	7	3	1.449	138	1.214	75	9	-	1.436
40-44	861	6.176	46	46	8	7.137	681	6.214	304	62	5	7.266

## Segue Tav. 3 — Popolazione presente per sesso, età e stato civile

C - PROVINCE

E T À (anni)	M A S C H I						F E M M I N E					
	Celli	Coniugati	Vedovi	Separati legal- mente	Divor- ziati	Totale	Nubili	Coniugate	Vedove	Separate legal- mente	Divor- ziate	Totale
Segue Provincia di MASSA - CARRARA												
45	148	1.230	15	16	2	1.411	168	1.205	68	11	3	1.455
46	159	1.270	12	9	2	1.452	168	1.210	105	8	4	1.495
47	145	1.234	10	17	-	1.406	178	1.215	101	19	1	1.514
48	156	1.267	18	15	3	1.459	189	1.145	119	16	1	1.470
49	128	1.231	19	16	2	1.396	173	1.253	156	15	4	1.601
45-49	736	6.232	74	73	9	7.124	876	6.028	549	69	13	7.535
50	118	1.215	18	14	-	1.365	191	1.210	163	12	3	1.579
51	160	1.299	27	19	1	1.506	169	1.270	218	11	2	1.670
52	49	640	21	6	-	716	91	578	113	8	1	791
53	62	593	15	8	2	680	100	601	86	11	2	800
54	80	601	17	6	2	706	98	548	139	8	3	796
50-54	469	4.348	98	53	5	4.973	649	4.207	719	50	11	5.636
55	93	796	18	10	1	918	108	653	138	8	-	907
56	121	1.010	51	14	1	1.197	170	980	241	13	-	1.404
57	116	1.102	49	19	-	1.286	164	958	239	9	3	1.373
58	112	1.130	41	16	3	1.302	162	910	275	11	1	1.359
59	114	1.108	53	9	-	1.284	155	901	289	6	2	1.353
55-59	556	5.146	212	68	5	5.987	759	4.402	1.182	47	6	6.396
60	109	1.057	63	18	1	1.248	158	873	304	9	1	1.345
61	110	1.018	72	7	1	1.208	169	860	338	9	-	1.376
62	105	966	65	5	-	1.141	173	812	354	6	-	1.345
63	110	858	69	9	-	1.046	160	705	357	14	2	1.238
64	104	853	71	10	-	1.038	139	710	348	3	-	1.200
60-64	538	4.752	340	49	2	5.681	799	3.960	1.701	41	3	6.504
65	98	816	94	7	-	1.015	162	691	359	8	-	1.220
66	86	778	92	10	-	966	143	589	386	8	-	1.126
67	80	744	88	11	-	923	153	545	399	3	-	1.100
68	94	619	86	7	-	806	138	525	422	7	1	1.093
69	75	600	94	4	1	774	117	472	425	3	-	1.017
65-69	433	3.557	454	39	1	4.484	713	2.822	1.991	29	1	5.556
70	69	591	99	6	1	766	100	429	429	5	-	963
71	74	554	129	4	-	761	105	452	453	4	-	1.014
72	36	418	110	6	-	570	114	360	438	4	2	918
73	46	393	106	1	-	546	86	285	415	1	-	787
74	33	404	113	4	-	554	107	294	452	-	-	853
70-74	258	2.360	557	21	1	3.197	512	1.820	2.187	14	2	4.535
75	28	307	90	4	-	429	86	234	470	4	-	794
76	28	243	97	3	-	371	94	195	413	4	-	706
77	30	257	99	1	-	387	99	199	421	1	-	720
78	24	226	109	1	-	360	60	136	388	3	-	587
79	35	199	95	1	-	330	66	110	353	-	-	529
75-79	145	1.232	490	10	-	1.877	405	874	2.045	12	-	3.336
80-84	80	652	444	7	1	1.184	221	348	1.459	5	1	2.034
85-89	40	199	228	1	-	468	86	60	605	3	-	754
90-94	11	34	70	1	-	116	19	10	188	-	-	217
95-99	4	3	5	-	-	12	4	-	26	-	-	30
100 E PIU'	1	-	-	-	-	1	-	-	1	-	-	1
TOTALE	43.300	49.959	3.064	442	43	96.808	38.891	50.583	13.210	466	54	103.204

## Segue TAV. 3 — Popolazione presente per sesso, età e stato civile

C - PROVINCE

ETÀ (anni)	M A S C H I						F E M M I N E					
	Celibi	Coniugati	Vedovi	Separati legal- mente	Divor- ziati	Totale	Nubili	Coniugate	Vedove	Separate legal- mente	Divor- ziate	Totale
Provincia di LUCCA												
0	2.558	-	-	-	-	2.558	2.520	-	-	-	-	2.520
1	2.590	-	-	-	-	2.590	2.438	-	-	-	-	2.438
2	2.594	-	-	-	-	2.594	2.529	-	-	-	-	2.529
3	2.662	-	-	-	-	2.662	2.525	-	-	-	-	2.525
4	2.681	-	-	-	-	2.681	2.644	-	-	-	-	2.644
MENO DI 5	13.085	-	-	-	-	13.085	12.656	-	-	-	-	12.656
5	2.761	-	-	-	-	2.761	2.627	-	-	-	-	2.627
6	2.823	-	-	-	-	2.823	2.899	-	-	-	-	2.899
7	2.817	-	-	-	-	2.817	2.852	-	-	-	-	2.852
8	2.866	-	-	-	-	2.866	2.601	-	-	-	-	2.601
9	2.582	-	-	-	-	2.582	2.559	-	-	-	-	2.559
5-9	13.849	-	-	-	-	13.849	13.538	-	-	-	-	13.538
10	2.624	-	-	-	-	2.624	2.567	-	-	-	-	2.567
11	2.675	-	-	-	-	2.675	2.449	-	-	-	-	2.449
12	2.536	-	-	-	-	2.536	2.422	-	-	-	-	2.422
13	2.359	-	-	-	-	2.359	2.355	1	1	1	-	2.358
14	2.273	-	-	-	-	2.273	2.291	6	1	-	-	2.298
10-14	12.467	-	-	-	-	12.467	12.084	7	2	1	-	12.094
15	2.298	1	-	-	-	2.299	2.187	12	1	-	-	2.200
16	2.239	3	-	1	1	2.244	2.207	33	1	-	-	2.241
17	2.353	11	-	-	-	2.364	2.144	81	1	-	-	2.226
18	2.222	13	-	-	-	2.235	2.046	177	-	-	1	2.224
19	2.180	18	-	-	-	2.198	1.944	326	2	1	-	2.273
15-19	11.292	46	-	1	1	11.340	10.528	629	5	1	1	11.164
20	1.690	57	-	1	-	1.748	1.714	581	2	3	-	2.300
21	1.999	119	2	1	-	2.121	1.563	783	2	1	-	2.349
22	2.172	257	-	2	-	2.431	1.314	1.109	4	1	-	2.428
23	2.077	540	4	-	-	2.621	1.181	1.474	7	5	1	2.668
24	1.771	827	1	3	-	2.602	952	1.710	3	7	-	2.672
20-24	9.709	1.800	7	7	-	11.523	6.724	5.657	7	18	17	12.417
25	1.624	1.127	2	4	2	2.759	764	2.018	7	8	-	2.797
26	971	1.013	2	5	1	1.992	478	1.514	9	12	-	2.013
27	944	1.421	1	2	-	2.368	457	1.920	11	7	1	2.396
28	793	1.475	3	2	-	2.273	371	1.826	7	11	-	2.215
29	701	1.620	2	6	-	2.329	351	1.965	15	13	1	2.345
25-29	5.033	6.656	10	19	3	11.721	2.421	9.243	49	51	2	11.766
30	699	1.781	4	10	3	2.497	375	2.168	8	9	1	2.561
31	650	2.043	7	7	1	2.708	371	2.308	18	16	2	2.715
32	561	2.041	10	15	3	2.630	329	2.200	23	22	2	2.576
33	514	2.167	4	16	-	2.701	302	2.324	23	17	1	2.667
34	468	2.037	10	9	-	2.524	277	2.086	26	18	2	2.409
30-34	2.892	10.069	35	57	7	13.060	1.654	11.086	98	82	8	12.928
35	462	1.942	8	7	2	2.421	290	2.137	34	27	3	2.491
36	430	2.098	4	7	2	2.541	245	2.142	41	19	1	2.448
37	390	1.955	8	9	1	2.363	285	2.098	41	13	2	2.439
38	405	1.919	13	13	1	2.351	297	2.053	48	28	3	2.429
39	355	2.001	7	17	-	2.380	302	2.050	49	20	1	2.422
35-39	2.042	9.915	40	53	6	12.056	1.419	10.480	213	107	10	12.229
40	397	2.019	6	21	2	2.445	333	2.181	70	22	1	2.607
41	430	2.235	11	23	2	2.701	301	2.289	73	33	5	2.701
42	397	2.176	14	18	3	2.608	326	2.175	98	16	1	2.616
43	406	2.182	12	18	2	2.620	371	2.179	111	23	2	2.686
44	390	2.154	16	20	2	2.582	359	2.165	115	25	7	2.671
40-44	2.020	10.766	59	100	11	12.956	1.690	10.989	467	119	16	13.281

## Segue TAV. 3 — Popolazione presente per sesso, età e stato civile

## C - PROVINCE

E T À (anni)	M A S C H I						F E M M I N E					
	Celibi	Coniugati	Vedovi	Separati legal- mente	Divor- ziati	Totale	Nubili	Coniugate	Vedove	Separate legal- mente	Divor- ziate	Totale
Segue Provincia di LUCCA												
45	339	2.236	17	24	3	2.619	353	2.139	134	21	1	2.648
46	362	2.155	21	26	2	2.566	416	2.182	162	30	2	2.792
47	352	2.260	15	16	5	2.648	466	2.284	178	30	1	2.959
48	353	2.177	24	22	2	2.578	407	2.164	222	28	2	2.823
49	357	2.259	27	25	3	2.671	452	2.288	228	24	1	2.993
45-49	1.763	11.087	104	113	15	13.082	2.094	11.057	924	133	7	14.215
50	324	2.205	46	24	1	2.600	416	2.152	297	29	1	2.895
51	318	2.241	34	22	1	2.616	455	2.247	322	29	1	3.054
52	182	1.180	32	9	-	1.403	248	1.195	193	13	3	1.652
53	151	1.005	20	13	-	1.189	209	936	177	10	2	1.334
54	173	1.190	36	12	2	1.413	238	1.110	224	13	1	1.586
50-54	1.148	7.821	168	80	4	9.221	1.566	7.640	1.213	94	8	10.521
55	234	1.420	48	23	3	1.728	301	1.340	303	13	-	1.957
56	278	1.913	58	19	2	2.270	374	1.704	441	19	1	2.539
57	287	1.930	76	22	1	2.316	425	1.690	423	22	2	2.562
58	270	1.913	101	25	2	2.311	438	1.733	501	8	2	2.682
59	266	1.848	83	18	2	2.217	409	1.722	534	10	2	2.677
55-59	1.335	9.024	366	107	10	10.842	1.947	8.189	2.202	72	7	12.417
60	288	1.954	115	22	3	2.382	442	1.646	532	16	1	2.637
61	273	1.958	112	23	1	2.367	461	1.661	608	16	2	2.748
62	300	1.939	138	15	5	2.397	474	1.618	666	20	-	2.778
63	256	1.777	124	5	-	2.162	421	1.464	651	15	-	2.551
64	268	1.666	141	20	1	2.096	446	1.353	667	7	1	2.474
60-64	1.385	9.294	630	85	10	11.404	2.244	7.742	3.124	74	4	13.188
65	250	1.679	163	16	2	2.110	493	1.283	685	15	1	2.477
66	246	1.534	174	11	1	1.966	409	1.240	703	10	1	2.363
67	163	1.401	173	17	1	1.755	400	1.151	706	7	-	2.264
68	180	1.274	155	15	3	1.627	393	1.000	765	4	-	2.162
69	164	1.293	170	11	3	1.641	423	968	840	11	1	2.243
65-69	1.003	7.181	835	70	10	9.099	2.118	5.642	3.699	47	3	11.509
70	167	1.237	204	6	-	1.614	376	940	747	2	1	2.066
71	148	1.124	218	3	2	1.495	392	868	865	4	-	2.129
72	130	1.006	199	8	2	1.345	342	684	819	11	1	1.857
73	91	770	230	8	1	1.100	338	612	770	3	-	1.723
74	91	696	194	2	-	983	295	543	819	3	1	1.661
70-74	627	4.833	1.045	27	5	6.537	1.743	3.647	4.020	23	3	9.436
75	82	650	188	8	3	931	306	520	863	3	1	1.693
76	78	564	214	2	-	858	281	439	755	3	-	1.478
77	74	508	202	1	-	785	252	324	794	3	2	1.375
78	69	460	206	4	2	741	233	305	663	-	1	1.202
79	63	391	195	1	-	650	220	220	704	2	-	1.146
75-79	366	2.573	1.005	16	5	3.965	1.292	1.808	3.779	11	4	6.894
80-84	218	1.268	850	4	1	2.341	704	689	2.797	4	1	4.195
85-89	85	431	509	1	-	1.026	281	146	1.400	-	-	1.827
90-94	28	72	140	-	-	240	75	8	389	1	-	473
95-99	10	5	19	-	-	34	18	3	60	-	-	81
100 E PIU'	1	-	-	-	-	1	1	-	1	-	-	2
TOTALE	80.358	92.841	5.822	740	88	179.849	76.797	94.662	24.460	837	75	196.831

## Segue Tav. 3 — Popolazione presente per sesso, età e stato civile

C - PROVINCE

ETÀ (anni)	M A S C H I						F E M M I N E					
	Celibi	Coniugati	Vedovi	Separati legal- mente	Divor- ziati	Totale	Nubili	Coniugate	Vedove	Separate legal- mente	Divor- ziate	Totale
Provincia di PISTOIA												
0	1.752	-	-	-	-	1.752	1.643	-	-	-	-	1.643
1	1.749	-	-	-	-	1.749	1.658	-	-	-	-	1.658
2	1.709	-	-	-	-	1.709	1.613	-	-	-	-	1.613
3	1.681	-	-	-	-	1.681	1.678	-	-	-	-	1.678
4	1.692	-	-	-	-	1.692	1.634	-	-	-	-	1.634
MENO DI 5	8.583	-	-	-	-	8.583	8.226	-	-	-	-	8.226
5	1.784	-	-	-	-	1.784	1.786	-	-	-	-	1.786
6	1.883	-	-	-	-	1.883	1.699	-	-	-	-	1.699
7	1.822	-	-	-	-	1.822	1.738	-	-	-	-	1.738
8	1.762	-	-	-	-	1.762	1.726	-	-	-	-	1.726
9	1.755	-	-	-	-	1.755	1.572	-	-	-	-	1.572
5-9	9.006	-	-	-	-	9.006	8.521	-	-	-	-	8.521
10	1.663	-	-	-	-	1.663	1.699	-	-	-	-	1.699
11	1.685	-	-	-	-	1.685	1.605	-	-	-	-	1.605
12	1.596	-	-	-	-	1.596	1.533	-	-	-	-	1.533
13	1.524	-	-	-	-	1.524	1.495	-	1	-	-	1.496
14	1.564	-	-	-	-	1.564	1.483	6	1	1	-	1.491
10-14	8.032	-	-	-	-	8.032	7.815	6	2	1	-	7.824
15	1.571	-	-	-	-	1.571	1.475	13	-	1	-	1.489
16	1.612	3	-	-	-	1.615	1.506	25	3	-	-	1.534
17	1.487	4	1	-	1	1.493	1.340	54	1	-	-	1.395
18	1.464	9	-	-	-	1.473	1.348	145	-	-	-	1.493
19	1.499	26	2	-	-	1.527	1.282	242	1	-	-	1.525
15-19	7.633	42	3	-	1	7.679	6.951	479	5	1	-	7.436
20	1.523	52	-	-	1	1.576	1.181	371	-	-	-	1.552
21	1.516	93	1	1	-	1.611	1.088	565	-	2	-	1.655
22	1.498	219	-	1	-	1.718	851	856	1	1	-	1.709
23	1.472	420	-	1	-	1.893	805	1.091	11	2	-	1.909
24	1.268	614	-	1	-	1.883	623	1.227	3	5	-	1.858
20-24	7.277	1.398	1	4	1	8.681	4.548	4.110	15	10	-	8.683
25	975	839	1	2	-	1.817	504	1.458	2	9	-	1.973
26	682	823	-	-	-	1.505	309	1.173	2	10	-	1.494
27	601	1.011	2	3	-	1.617	282	1.365	4	9	1	1.661
28	488	1.113	2	9	-	1.612	250	1.360	8	10	2	1.630
29	408	1.088	3	6	-	1.505	208	1.310	6	6	-	1.530
25-29	3.154	4.874	8	20	-	8.056	1.553	6.666	22	44	3	8.288
30	427	1.233	2	5	-	1.667	208	1.558	9	20	3	1.798
31	407	1.430	4	5	1	1.847	241	1.673	13	14	1	1.942
32	393	1.448	2	10	-	1.853	190	1.605	15	16	1	1.827
33	342	1.562	5	12	-	1.921	189	1.629	13	21	-	1.852
34	316	1.433	4	5	-	1.758	165	1.691	20	23	1	1.900
30-34	1.885	7.106	17	37	1	9.046	993	8.156	70	94	6	9.319
35	297	1.517	8	14	1	1.837	215	1.610	22	6	-	1.853
36	264	1.477	3	13	1	1.758	170	1.590	20	14	-	1.794
37	247	1.427	4	9	2	1.689	153	1.453	27	12	-	1.645
38	248	1.410	6	12	-	1.676	155	1.471	40	14	1	1.681
39	272	1.451	8	13	2	1.746	168	1.473	35	15	-	1.691
35-39	1.328	7.282	29	61	6	8.706	861	7.597	144	61	1	8.664
40	273	1.467	7	18	-	1.765	180	1.488	28	20	-	1.716
41	238	1.637	6	13	1	1.895	207	1.609	48	20	3	1.887
42	220	1.464	12	7	2	1.705	163	1.464	57	21	2	1.707
43	210	1.503	10	16	1	1.740	172	1.563	74	14	1	1.824
44	231	1.526	20	10	2	1.789	182	1.507	79	20	1	1.789
40-44	1.172	7.597	55	64	6	8.894	904	7.631	286	95	7	8.923



## Segue TAV. 3 — Popolazione presente per sesso, età e stato civile

## C - PROVINCE

ETÀ (anni)	M A S C H I						F E M M I N E					
	Celibi	Coniugati	Vedovi	Separati legal- mente	Divor- ziati	Totale	Nubili	Coniugate	Vedove	Separate legal- mente	Divor- ziate	Totale
Segue Provincia di PISTOIA												
45	243	1.460	9	12	2	1.726	200	1.507	64	12	-	1.783
46	216	1.610	14	19	4	1.863	194	1.553	88	21	-	1.856
47	255	1.523	21	9	-	1.808	195	1.486	92	21	3	1.797
48	196	1.589	18	13	3	1.819	202	1.500	125	25	-	1.852
49	170	1.590	24	12	1	1.797	202	1.673	167	27	2	2.071
45-49	1.080	7.772	86	65	10	9.013	993	7.719	536	106	5	9.359
50	192	1.624	21	18	1	1.856	198	1.546	168	25	3	1.940
51	215	1.749	31	19	4	2.018	217	1.605	196	23	-	2.041
52	108	917	17	14	1	1.057	141	823	125	15	-	1.104
53	85	798	17	10	-	910	138	765	120	9	-	1.032
54	121	848	31	13	-	1.013	110	778	140	6	1	1.035
50-54	721	5.936	117	74	6	6.854	804	5.517	749	78	4	7.152
55	140	1.064	26	15	2	1.247	150	987	203	15	-	1.355
56	167	1.507	38	19	1	1.732	189	1.339	248	13	1	1.790
57	176	1.401	44	17	-	1.638	173	1.331	312	20	2	1.838
58	149	1.451	65	16	3	1.684	212	1.306	316	18	1	1.853
59	176	1.506	60	19	-	1.761	181	1.284	363	8	2	1.838
55-59	808	6.929	233	86	6	8.062	905	6.247	1.442	74	6	8.674
60	149	1.430	71	16	1	1.667	211	1.218	361	12	1	1.803
61	174	1.396	81	15	-	1.666	196	1.208	393	15	1	1.813
62	164	1.368	91	13	2	1.638	222	1.102	414	10	-	1.748
63	177	1.302	78	15	1	1.573	228	1.085	432	13	2	1.760
64	138	1.116	85	10	-	1.349	219	918	444	9	-	1.590
60-64	802	6.612	406	69	4	7.893	1.076	5.531	2.044	59	4	8.714
65	157	1.120	122	5	-	1.404	202	901	472	5	1	1.581
66	131	1.077	95	14	1	1.318	196	880	512	2	-	1.590
67	131	1.024	113	9	1	1.278	189	802	486	9	1	1.487
68	109	940	102	13	1	1.165	196	694	481	7	-	1.378
69	98	879	111	7	1	1.096	178	689	518	4	-	1.389
65-69	626	5.040	543	48	4	6.261	961	3.966	2.469	27	2	7.425
70	114	817	132	6	-	1.069	201	541	503	2	-	1.247
71	102	807	136	11	1	1.057	176	599	581	3	-	1.359
72	58	610	138	3	1	810	145	490	498	4	-	1.137
73	58	579	113	4	-	754	145	390	510	-	-	1.045
74	44	534	139	3	1	721	124	379	568	1	-	1.072
70-74	376	3.347	658	27	3	4.411	791	2.399	2.660	10	-	5.860
75	46	444	156	6	-	652	128	290	541	3	-	962
76	40	439	130	2	-	611	122	275	566	4	-	967
77	37	355	120	3	-	515	93	237	505	4	1	840
78	41	343	119	-	-	503	102	192	545	2	-	841
79	34	316	147	5	-	502	100	179	493	1	1	774
75-79	198	1.897	672	16	-	2.783	545	1.173	2.650	14	2	4.384
80-84	138	943	642	11	-	1.734	247	414	1.992	6	3	2.662
85-89	40	294	330	2	-	666	95	69	941	1	-	1.106
90-94	19	42	87	-	-	148	26	11	235	1	-	273
95-99	10	2	17	-	-	29	8	-	36	-	-	44
100 E PIU'	1	-	-	-	-	1	1	-	-	-	-	1
TOTALE	52.889	67.113	3.904	584	48	124.538	46.824	67.691	16.298	682	43	131.538

## Segue TAV. 3 — Popolazione presente per sesso, età e stato civile

## C - PROVINCE

ETÀ (anni)	M A S C H I					F E M M I N E						
	Celibi	Coniugati	Vedovi	Separati legal- mente	Divor- ziati	Totale	Nubili	Coniugate	Vedove	Separate legal- mente	Divor- ziate	Totale
Provincia di FIRENZE												
0	7.752	-	-	-	-	7.752	7.507	-	-	-	-	7.507
1	7.714	-	-	-	-	7.714	7.198	-	-	-	-	7.198
2	7.723	-	-	-	-	7.723	7.303	-	-	-	-	7.303
3	7.877	-	-	-	-	7.877	7.572	-	-	-	-	7.572
4	7.960	-	-	-	-	7.960	7.590	-	-	-	-	7.590
MENO DI 5	39.026	-	-	-	-	39.026	37.170	-	-	-	-	37.170
5	8.468	-	-	-	-	8.468	8.160	-	-	-	-	8.160
6	8.463	-	-	-	-	8.463	7.898	-	-	-	-	7.898
7	8.397	-	-	-	-	8.397	8.028	-	-	-	-	8.028
8	7.680	-	-	-	-	7.680	7.223	-	-	-	-	7.223
9	7.524	-	-	-	-	7.524	7.065	-	-	-	-	7.065
5-9	40.532	-	-	-	-	40.532	38.374	-	-	-	-	38.374
10	7.568	-	-	-	-	7.568	7.169	-	-	-	-	7.169
11	8.245	-	-	-	-	8.245	7.711	-	-	-	-	7.711
12	7.138	-	-	-	-	7.138	6.712	-	-	-	-	6.712
13	6.790	-	-	-	-	6.790	6.581	2	1	-	1	6.585
14	6.520	-	-	-	-	6.520	6.392	18	-	2	2	6.414
10-14	36.261	-	-	-	-	36.261	34.565	20	1	2	3	34.591
15	6.490	-	-	-	1	6.491	6.427	38	3	3	2	6.473
16	6.400	9	4	-	2	6.415	6.304	93	-	1	3	6.401
17	6.422	23	2	2	3	6.452	6.227	226	2	2	2	6.459
18	6.472	49	2	2	4	6.529	5.814	464	1	5	5	6.289
19	6.510	88	3	1	2	6.604	5.766	779	1	6	-	6.552
15-19	32.294	169	11	5	12	32.491	30.538	1.600	7	17	12	32.174
20	6.832	176	-	1	2	7.011	5.792	1.382	2	1	1	7.178
21	7.953	363	3	5	1	8.325	5.853	2.279	12	8	2	8.154
22	7.417	897	11	3	-	8.328	4.711	3.478	19	16	2	8.226
23	7.531	1.906	24	9	5	9.475	4.397	4.927	73	37	5	9.439
24	6.215	2.631	6	10	2	8.864	3.347	5.603	11	34	1	8.996
20-24	35.948	5.973	44	28	10	42.003	24.100	17.669	117	96	11	41.993
25	5.312	3.735	3	17	2	9.069	2.669	6.484	11	32	2	9.198
26	3.464	3.513	7	14	1	6.999	1.717	5.259	16	36	4	7.032
27	3.000	4.547	13	17	3	7.580	1.535	6.132	19	53	4	7.743
28	2.547	4.886	9	25	5	7.472	1.294	6.227	33	47	5	7.606
29	2.139	5.056	4	29	1	7.229	1.226	6.154	33	54	4	7.471
25-29	16.462	21.737	36	102	12	38.349	8.441	30.256	112	222	19	39.050
30	2.132	6.215	6	47	-	8.400	1.200	7.062	39	59	8	8.368
31	2.384	6.762	10	40	3	9.199	1.508	8.003	61	74	5	9.651
32	1.949	6.803	29	44	5	8.830	1.222	7.830	76	92	6	9.226
33	1.519	7.065	12	52	6	8.654	1.059	8.017	62	78	12	9.228
34	1.303	6.485	15	54	2	7.859	929	7.069	78	93	8	8.177
30-34	9.287	33.330	72	237	16	42.942	5.918	37.981	316	396	39	44.650
35	1.622	6.373	36	60	7	8.098	1.326	7.113	159	73	8	8.679
36	1.121	6.482	21	52	2	7.678	810	7.094	113	84	8	8.109
37	1.067	6.367	31	54	8	7.527	824	6.900	95	80	10	7.909
38	1.065	6.259	30	62	4	7.420	811	6.740	120	75	9	7.755
39	1.048	6.530	25	65	3	7.671	880	6.767	138	101	9	7.895
35-39	5.923	32.011	143	293	24	38.394	4.651	34.614	625	413	44	40.347
40	1.195	7.428	26	77	4	8.730	894	7.204	168	100	6	8.372
41	1.261	7.643	37	75	6	9.022	1.112	7.687	213	107	23	9.142
42	988	6.776	39	65	9	7.877	906	7.002	186	86	4	8.184
43	997	7.112	40	92	7	8.248	943	7.180	269	103	11	8.506
44	951	6.935	41	77	4	8.008	965	6.956	295	96	18	8.330
40-44	5.392	35.894	183	386	30	41.885	4.820	36.029	1.131	492	62	42.534

## Segue Tav. 3 — Popolazione presente per sesso, età e stato civile

C - PROVINCE

E T À (anni)	M A S C H I						F E M M I N E					
	Celibi	Coniugati	Vedovi	Separati legal- mente	Divor- ziati	Totale	Nubili	Coniugate	Vedove	Separate legal- mente	Divor- ziate	Totale
Segue Provincia di FIRENZE												
45	889	6.984	47	91	8	8.019	947	7.132	342	117	18	8.556
46	961	7.061	68	87	13	8.190	1.098	7.176	405	119	24	8.822
47	1.166	7.236	87	96	12	8.597	1.258	7.224	472	119	16	9.089
48	846	7.122	74	98	8	8.148	1.106	7.100	541	118	13	8.878
49	816	7.660	87	90	7	8.660	1.173	7.295	655	115	19	9.257
45-49	4.678	36.063	363	462	48	41.614	5.582	35.927	2.415	588	90	44.602
50	833	8.248	115	109	7	9.312	1.122	7.232	790	143	16	9.303
51	1.017	8.256	117	125	9	9.524	1.215	7.773	863	158	10	10.019
52	484	3.983	76	65	8	4.616	641	3.864	521	80	7	5.113
53	388	3.384	71	61	3	3.907	577	3.236	491	50	9	4.363
54	411	3.655	84	56	2	4.208	590	3.351	550	69	9	4.569
50-54	3.133	27.526	463	416	29	31.567	4.145	25.456	3.215	500	51	33.367
55	520	4.656	111	65	11	5.363	764	4.339	836	82	9	6.030
56	605	6.032	182	93	6	6.918	949	5.504	1.201	99	9	7.762
57	673	5.971	203	94	3	6.944	977	5.699	1.250	90	2	8.018
58	575	6.204	237	85	5	7.106	1.028	5.659	1.344	86	8	8.125
59	700	6.158	245	92	6	7.201	984	5.256	1.430	71	11	7.752
55-59	3.073	29.021	978	429	31	33.532	4.702	26.457	6.061	428	39	37.687
60	853	6.430	331	101	6	7.721	1.211	5.003	1.706	84	7	8.011
61	784	5.959	336	75	2	7.156	1.163	5.182	1.812	80	6	8.243
62	906	5.623	350	69	5	6.953	1.265	4.876	1.814	62	7	8.024
63	876	5.471	375	75	5	6.802	1.310	4.771	2.050	60	7	8.198
64	831	5.077	445	57	9	6.419	1.163	4.142	1.971	57	5	7.338
60-64	4.250	28.560	1.837	377	27	35.051	6.112	23.974	9.353	343	32	39.814
65	800	4.801	428	51	1	6.081	1.184	3.876	2.014	48	7	7.129
66	722	4.541	458	53	2	5.776	1.094	3.690	2.095	46	6	6.931
67	715	4.231	498	56	6	5.506	1.134	3.490	2.207	48	3	6.882
68	624	3.788	485	40	2	4.939	1.019	3.066	2.192	33	6	6.316
69	615	4.077	579	35	5	5.311	994	2.956	2.441	38	6	6.435
65-69	3.476	21.438	2.448	235	16	27.613	5.425	17.078	10.949	213	28	33.693
70	745	4.183	604	44	2	5.578	1.093	2.833	2.540	60	6	6.532
71	660	3.541	604	39	1	4.845	1.033	2.693	2.604	29	3	6.362
72	233	2.584	593	27	-	3.437	628	1.970	2.398	23	4	5.023
73	233	2.335	530	19	1	3.118	625	1.772	2.365	17	3	4.782
74	230	2.227	630	24	2	3.113	540	1.606	2.514	11	5	4.676
70-74	2.101	14.870	2.961	153	6	20.091	3.919	10.874	12.421	140	21	27.375
75	145	1.864	564	23	1	2.597	524	1.367	2.377	21	3	4.292
76	191	1.528	606	19	3	2.347	522	1.122	2.280	8	-	3.932
77	186	1.494	639	10	1	2.330	545	1.028	2.381	10	2	3.966
78	168	1.269	596	14	1	2.048	486	846	2.109	15	1	3.457
79	168	1.238	614	9	1	2.030	421	677	2.080	9	3	3.190
75-79	858	7.393	3.019	75	7	11.352	2.498	5.040	11.227	63	9	18.837
80-84	623	3.861	2.727	22	1	7.234	1.551	1.795	8.488	24	6	11.864
85-89	241	900	1.407	7	-	2.555	641	328	3.628	5	3	4.605
90-94	130	174	435	3	1	743	231	58	1.110	2	-	1.401
95-99	63	17	44	-	-	124	90	3	124	1	-	218
100 E PIU'	-	1	-	-	-	1	1	1	2	-	-	4
TOTALE	243.751	298.938	17.171	3.230	270	563.360	223.474	305.160	71.302	3.945	469	504.350

## Segue TAV. 3 — Popolazione presente per sesso, età e stato civile

C - PROVINCE

E T À (anni)	M A S C H I						F E M M I N E					
	Celibi	Coniugati	Vedovi	Separati legal- mente	Divor- ziati	Totale	Nubili	Coniugate	Vedove	Separate legal- mente	Divor- ziate	Totale
Provincia di LIVORNO												
0	2.358	-	-	-	-	2.358	2.146	-	-	-	-	2.146
1	2.339	-	-	-	-	2.339	2.138	-	-	-	-	2.138
2	2.305	-	-	-	-	2.305	2.198	-	-	-	-	2.198
3	2.255	-	-	-	-	2.255	2.156	-	-	-	-	2.156
4	2.358	-	-	-	-	2.358	2.239	-	-	-	-	2.239
MENO DI 5	11.615	-	-	-	-	11.615	10.877	-	-	-	-	10.877
5	2.357	-	-	-	-	2.357	2.302	-	-	-	-	2.302
6	2.474	-	-	-	-	2.474	2.466	-	-	-	-	2.466
7	2.474	-	-	-	-	2.474	2.326	-	-	-	-	2.326
8	2.266	-	-	-	-	2.266	2.195	-	-	-	-	2.195
9	2.270	-	-	-	-	2.270	2.095	-	-	-	-	2.095
5-9	11.841	-	-	-	-	11.841	11.384	-	-	-	-	11.384
10	2.246	-	-	-	-	2.246	2.098	-	-	-	-	2.098
11	2.348	-	-	-	-	2.348	2.226	-	-	-	-	2.226
12	2.021	-	-	-	-	2.021	1.874	-	-	-	-	1.874
13	1.899	-	-	-	-	1.899	1.943	-	-	-	-	1.943
14	1.956	-	-	-	-	1.956	1.902	5	2	-	-	1.909
10-14	10.470	-	-	-	-	10.470	10.043	5	2	-	-	10.050
15	1.997	1	-	-	-	1.998	1.891	17	2	-	1	1.911
16	1.976	9	-	-	-	1.985	1.875	35	2	-	-	1.912
17	1.846	10	2	-	1	1.859	1.802	68	3	-	-	1.873
18	1.958	11	-	-	-	1.969	1.612	151	-	-	-	1.763
19	2.198	33	2	-	-	2.233	1.426	281	1	-	1	1.709
15-19	9.975	64	4	-	1	10.044	8.606	552	8	-	2	9.168
20	3.396	57	1	-	-	3.454	1.379	490	3	-	-	1.872
21	2.822	97	2	-	-	2.921	1.411	698	1	5	-	2.115
22	2.147	278	8	-	-	2.433	1.055	1.063	16	5	-	2.139
23	2.231	579	27	5	-	2.842	1.060	1.471	75	5	-	2.611
24	1.740	823	1	2	-	2.566	725	1.724	11	6	-	2.466
20-24	12.336	1.834	39	7	-	14.216	5.630	5.446	106	21	-	11.203
25	1.541	1.171	3	1	-	2.716	608	2.031	7	9	-	2.655
26	960	1.122	4	3	-	2.089	404	1.650	7	16	1	2.078
27	769	1.335	1	8	1	2.114	319	1.837	7	6	1	2.170
28	595	1.425	3	4	2	2.029	269	1.760	9	16	2	2.056
29	507	1.550	7	7	-	2.071	265	1.806	11	10	2	2.094
25-29	4.372	6.603	18	23	3	11.019	1.865	9.084	41	57	6	11.053
30	528	1.647	4	12	2	2.193	281	2.058	13	16	1	2.369
31	657	1.998	5	25	-	2.685	337	2.195	27	28	-	2.587
32	495	1.976	11	20	2	2.504	278	2.315	57	24	1	2.675
33	365	2.073	4	9	-	2.451	222	2.226	21	11	1	2.481
34	349	1.890	11	14	-	2.264	221	2.066	35	17	2	2.341
30-34	2.394	9.584	35	80	4	12.097	1.339	10.860	153	96	5	12.453
35	447	1.887	23	17	3	2.377	329	2.061	101	10	5	2.506
36	284	1.891	5	12	1	2.193	183	2.096	13	21	1	2.314
37	239	1.919	5	11	-	2.174	187	1.959	29	12	3	2.190
38	272	1.900	1	13	1	2.187	167	1.993	36	21	3	2.220
39	279	1.949	5	15	1	2.249	194	2.008	34	22	-	2.258
35-39	1.521	9.546	39	68	6	11.180	1.060	10.117	213	86	12	11.488
40	278	2.106	8	13	-	2.405	203	2.231	61	13	2	2.510
41	279	2.186	14	18	3	2.500	249	2.290	56	22	6	2.623
42	234	2.106	21	14	-	2.375	208	2.159	83	32	3	2.485
43	246	2.151	13	19	4	2.433	226	2.072	82	32	3	2.415
44	241	2.085	17	28	2	2.373	214	2.054	97	20	1	2.386
40-44	1.278	10.634	73	92	9	12.086	1.100	10.806	379	119	15	12.419

## Segue TAV. 3 — Popolazione presente per sesso, età e stato civile

## C - PROVINCE

E T À (anni)	M A S C H I						F E M M I N E					
	Celibi	Coniugati	Vedovi	Separati legal- mente	Divor- ziati	Totale	Nubili	Coniugate	Vedove	Separate legal- mente	Divor- ziate	Totale
Segue Provincia di LIVORNO												
45	265	2.149	21	23	3	2.461	229	2.075	93	26	1	2.424
46	243	2.193	40	18	4	2.498	234	2.179	121	23	6	2.563
47	289	2.200	44	34	7	2.574	298	2.088	163	36	4	2.589
48	243	2.123	31	32	1	2.430	239	2.069	169	31	4	2.512
49	200	2.321	32	26	5	2.584	270	2.116	196	38	2	2.622
45-49	1.240	10.986	168	133	20	12.547	1.270	10.527	742	154	17	12.710
50	222	2.266	34	38	5	2.565	267	2.149	197	50	10	2.673
51	277	2.674	47	30	2	3.030	326	2.324	277	42	6	2.975
52	129	1.291	28	13	1	1.462	183	1.205	157	20	2	1.567
53	127	1.199	25	23	3	1.377	160	1.108	195	19	3	1.485
54	143	1.271	35	25	1	1.475	163	1.154	171	21	3	1.512
50-54	898	8.701	169	129	12	9.909	1.099	7.940	997	152	24	10.212
55	141	1.575	35	27	1	1.779	195	1.340	243	18	2	1.798
56	172	1.843	66	21	3	2.105	226	1.637	329	20	2	2.214
57	184	1.867	66	21	2	2.140	231	1.613	379	21	2	2.246
58	179	1.937	79	26	5	2.226	262	1.585	416	11	2	2.276
59	188	1.787	83	24	1	2.083	228	1.534	418	15	3	2.198
55-59	864	9.009	329	119	12	10.333	1.142	7.709	1.785	85	11	10.732
60	260	1.834	114	24	2	2.234	345	1.481	484	17	4	2.331
61	186	1.806	91	26	1	2.110	305	1.549	446	20	4	2.324
62	247	1.717	100	22	1	2.087	346	1.404	522	13	2	2.287
63	232	1.678	116	16	1	2.043	316	1.479	578	10	1	2.384
64	230	1.514	117	18	2	1.881	347	1.243	584	17	1	2.192
60-64	1.155	8.549	538	106	7	10.355	1.659	7.156	2.614	77	12	11.518
65	221	1.423	140	23	2	1.809	304	1.198	644	14	1	2.161
66	200	1.295	138	12	-	1.645	300	1.033	578	12	2	1.925
67	183	1.205	146	19	1	1.554	281	992	606	8	-	1.887
68	180	1.134	137	15	-	1.466	245	900	600	10	2	1.757
69	155	1.149	140	13	2	1.459	284	850	653	10	1	1.798
65-69	939	6.206	701	82	5	7.933	1.414	4.973	3.081	54	6	9.528
70	177	1.008	177	11	2	1.375	261	838	667	13	-	1.779
71	153	1.016	172	6	1	1.348	255	792	687	9	-	1.743
72	76	684	138	9	-	907	164	530	619	4	-	1.317
73	59	666	175	3	1	904	139	467	650	1	-	1.257
74	41	605	156	8	-	810	115	421	699	7	1	1.243
70-74	506	3.979	818	37	4	5.344	934	3.048	3.322	34	1	7.339
75	44	520	136	9	-	709	122	343	622	7	1	1.095
76	50	454	148	6	-	658	124	321	703	3	-	1.151
77	63	393	148	4	-	608	123	264	571	1	-	959
78	46	374	154	2	-	576	109	221	606	-	-	936
79	46	340	158	3	-	547	117	176	582	2	-	877
75-79	249	2.081	744	24	-	3.098	595	1.325	3.084	13	1	5.018
80-84	147	1.024	668	12	-	1.851	375	475	2.219	4	-	3.073
85-89	71	255	399	1	1	727	172	103	1.083	3	-	1.361
90-94	36	51	100	1	-	188	66	7	289	1	-	363
95-99	24	1	9	1	-	35	31	2	42	-	-	75
100 E PIU'	2	-	-	-	-	2	1	-	-	-	-	1
TOTALE	71.933	89.107	4.851	915	84	166.890	60.662	90.135	20.160	956	112	172.025

## Segue TAV. 3 — Popolazione presente per sesso, età e stato civile

C - PROVINCE

ETÀ (anni)	M A S C H I						F E M M I N E					
	Celibi	Coniugati	Vedovi	Separati legal- mente	Divor- ziati	Totale	Nubili	Coniugate	Vedove	Separate legal- mente	Divor- ziate	Totale
Provincia di PISA												
0	2.616	-	-	-	-	2.616	2.482	-	-	-	-	2.482
1	2.423	-	-	-	-	2.423	2.288	-	-	-	-	2.288
2	2.520	-	-	-	-	2.520	2.369	-	-	-	-	2.369
3	2.514	-	-	-	-	2.514	2.275	-	-	-	-	2.275
4	2.520	-	-	-	-	2.520	2.455	-	-	-	-	2.455
MENO DI 5	12.593	-	-	-	-	12.593	11.869	-	-	-	-	11.869
5	2.613	-	-	-	-	2.613	2.536	-	-	-	-	2.536
6	2.741	-	-	-	-	2.741	2.567	-	-	-	-	2.567
7	2.635	-	-	-	-	2.635	2.577	-	-	-	-	2.577
8	2.566	-	-	-	-	2.566	2.419	-	-	-	-	2.419
9	2.379	-	-	-	-	2.379	2.350	-	-	-	-	2.350
5-9	12.934	-	-	-	-	12.934	12.449	-	-	-	-	12.449
10	2.467	-	-	-	-	2.467	2.427	-	-	-	-	2.427
11	2.449	-	-	-	-	2.449	2.345	-	-	-	-	2.345
12	2.475	-	-	-	-	2.475	2.209	-	-	-	-	2.208
13	2.263	-	-	-	-	2.263	2.068	2	1	-	-	2.071
14	2.145	-	-	-	-	2.145	2.081	8	-	-	1	2.090
10-14	11.799	-	-	-	-	11.799	11.129	10	1	-	1	11.141
15	2.222	1	-	-	-	2.223	2.164	15	1	-	-	2.180
16	2.248	4	4	-	1	2.257	2.106	24	1	-	1	2.132
17	2.337	12	-	-	-	2.349	1.972	80	-	-	-	2.052
18	2.367	10	-	-	-	2.377	1.928	138	1	-	-	2.067
19	2.703	42	-	-	-	2.745	1.872	279	-	1	-	2.152
15-19	11.877	69	4	-	1	11.951	10.042	536	3	1	1	10.583
20	3.270	69	-	2	-	3.341	1.759	517	1	-	1	2.278
21	2.833	129	1	-	1	2.964	1.731	822	1	3	-	2.557
22	2.600	289	4	1	2	2.896	1.499	1.211	8	5	2	2.725
23	2.629	549	3	-	2	3.183	1.380	1.570	30	6	-	2.986
24	2.100	843	2	2	1	2.948	1.055	1.880	1	7	1	2.944
20-24	13.432	1.879	10	5	6	15.332	7.424	6.000	41	21	4	13.490
25	1.793	1.285	2	4	-	3.084	829	2.201	5	14	1	3.050
26	1.168	1.132	4	2	1	2.307	479	1.775	7	9	2	2.272
27	932	1.426	1	6	1	2.366	398	1.996	3	9	-	2.406
28	744	1.609	-	4	1	2.358	341	2.033	4	10	-	2.388
29	624	1.594	3	5	-	2.226	276	2.064	12	14	-	2.366
25-29	5.261	7.046	10	21	3	12.341	2.323	10.069	31	56	3	12.482
30	619	1.815	4	14	1	2.453	300	2.170	16	12	1	2.499
31	625	2.152	1	11	-	2.789	343	2.421	26	13	1	2.804
32	575	2.248	10	10	-	2.843	331	2.547	38	15	5	2.936
33	446	2.344	2	14	1	2.807	239	2.599	32	13	3	2.886
34	417	2.164	7	11	1	2.600	246	2.456	28	10	3	2.743
30-34	2.682	10.723	24	60	3	13.492	1.459	12.193	140	63	13	13.868
35	559	2.103	13	11	-	2.686	370	2.232	59	14	3	2.678
36	357	2.222	7	9	1	2.596	217	2.248	39	15	4	2.523
37	337	2.153	6	16	2	2.514	221	2.223	44	13	2	2.503
38	321	2.130	11	12	-	2.474	224	2.201	52	21	-	2.498
39	271	2.156	8	7	-	2.442	217	2.305	47	20	2	2.591
35-39	1.845	10.764	45	55	3	12.712	1.249	11.209	241	83	11	12.793
40	322	2.352	12	11	1	2.698	232	2.388	59	21	2	2.702
41	318	2.401	10	17	6	2.752	242	2.352	69	12	3	2.678
42	292	2.271	21	14	5	2.603	273	2.321	78	36	2	2.710
43	322	2.357	7	11	1	2.698	275	2.366	76	15	5	2.737
44	298	2.449	21	22	1	2.791	259	2.338	105	19	1	2.722
40-44	1.552	11.830	71	75	14	13.542	1.281	11.765	387	103	13	13.549

## Segue TAV. 3 — Popolazione presente per sesso, età e stato civile

C - PROVINCE

E T À (anni)	M A S C H I						F E M M I N E					
	Celibi	Coniugati	Vedovi	Separati legal- mente	Divor- ziati	Totale	Nubili	Coniugate	Vedove	Separate legal- mente	Divor- ziate	Totale
Segue Provincia di PISA												
45	268	2.283	16	11	1	2.579	258	2.287	108	24	1	2.678
46	317	2.422	19	22	3	2.783	302	2.301	141	28	4	2.776
47	364	2.485	22	31	5	2.907	409	2.369	142	27	3	2.950
48	248	2.396	28	10	1	2.683	296	2.407	174	23	1	2.901
49	244	2.552	32	30	3	2.861	335	2.470	209	30	2	3.046
45-49	1.441	12.138	117	104	13	13.813	1.600	11.834	774	132	11	14.351
50	281	2.529	28	27	2	2.867	305	2.483	226	25	5	3.044
51	284	2.875	48	23	5	3.235	311	2.580	281	22	2	3.196
52	122	1.402	19	15	1	1.559	169	1.265	159	17	4	1.614
53	110	1.143	28	18	-	1.299	178	1.028	163	5	2	1.376
54	124	1.234	22	15	6	1.401	137	1.078	167	9	1	1.392
50-54	921	9.183	145	98	14	10.361	1.100	8.434	996	78	14	10.622
55	170	1.539	39	11	1	1.760	183	1.369	229	8	1	1.790
56	192	2.082	59	20	3	2.356	235	1.906	380	23	4	2.548
57	216	2.120	66	13	3	2.418	262	1.950	359	11	3	2.585
58	227	2.214	74	28	2	2.545	307	1.982	439	14	1	2.743
59	218	2.139	83	18	5	2.463	265	1.775	470	12	3	2.525
55-59	1.023	10.094	321	90	14	11.542	1.252	8.982	1.877	68	12	12.191
60	264	2.075	140	20	2	2.501	374	1.819	479	15	1	2.688
61	210	2.115	130	10	1	2.466	304	1.804	536	18	2	2.664
62	217	2.074	130	13	1	2.435	313	1.713	648	14	2	2.690
63	195	1.968	119	18	1	2.301	293	1.658	616	11	1	2.579
64	190	1.764	147	19	-	2.120	246	1.480	601	12	1	2.340
60-64	1.076	9.996	666	80	5	11.823	1.530	8.474	2.880	70	7	12.961
65	166	1.793	172	10	1	2.142	243	1.500	648	12	-	2.403
66	170	1.650	161	15	-	1.996	250	1.302	633	12	-	2.197
67	133	1.524	170	19	1	1.847	253	1.228	664	8	2	2.155
68	139	1.436	165	8	-	1.748	263	1.082	680	4	-	2.029
69	106	1.307	178	10	2	1.603	230	1.033	731	11	-	2.005
65-69	714	7.710	846	62	4	9.336	1.239	6.145	3.356	47	2	10.789
70	125	1.228	212	11	-	1.576	217	933	727	9	2	1.888
71	116	1.121	209	6	1	1.453	226	910	753	4	-	1.893
72	74	1.051	226	6	-	1.357	233	763	785	3	-	1.784
73	70	844	204	4	-	1.122	185	663	805	6	-	1.659
74	75	795	201	6	3	1.080	163	595	780	2	-	1.540
70-74	460	5.039	1.052	33	4	6.588	1.024	3.864	3.850	24	2	8.764
75	63	665	227	4	-	959	172	534	796	1	-	1.503
76	54	638	220	3	-	915	151	456	815	1	1	1.424
77	55	584	232	1	-	872	148	380	776	-	-	1.304
78	45	504	221	3	-	773	137	322	703	3	-	1.165
79	57	456	227	1	-	741	130	279	716	3	-	1.128
75-79	274	2.847	1.127	12	-	4.260	738	1.971	3.806	8	1	6.524
80-84	173	1.332	1.010	7	-	2.522	382	676	2.821	7	-	3.886
85-89	77	378	560	1	-	1.016	171	130	1.290	2	-	1.593
90-94	19	53	169	-	-	241	42	12	375	-	-	429
95-99	12	3	20	-	-	35	10	2	49	-	-	61
100 E PIU'	1	-	-	-	-	1	1	-	-	-	-	1
TOTALE	80.166	101.084	6.197	703	84	188.234	68.314	102.306	22.918	763	95	194.396

## Segue TAV. 3 — Popolazione presente per sesso, età e stato civile

C - PROVINCE

E T À (anni)	M A S C H I						F E M M I N E					
	Celibi	Coniugati	Vedovi	Separati legal- mente	Divor- ziati	Totale	Nubili	Coniugate	Vedove	Separate legal- mente	Divor- ziate	Totale
Provincia di AREZZO												
0	2.000	-	-	-	-	2.000	1.965	-	-	-	-	1.965
1	2.016	-	-	-	-	2.016	1.818	-	-	-	-	1.818
2	1.961	-	-	-	-	1.961	2.014	-	-	-	-	2.014
3	1.951	-	-	-	-	1.951	1.950	-	-	-	-	1.950
4	2.087	-	-	-	-	2.087	1.960	-	-	-	-	1.960
MENO DI 5	10.015	-	-	-	-	10.015	9.707	-	-	-	-	9.707
5	2.236	-	-	-	-	2.236	2.078	-	-	-	-	2.078
6	2.272	-	-	-	-	2.272	2.104	-	-	-	-	2.104
7	2.242	-	-	-	-	2.242	2.050	-	-	-	-	2.050
8	2.125	-	-	-	-	2.125	1.990	-	-	-	-	1.990
9	2.093	-	-	-	-	2.093	2.057	-	-	-	-	2.057
5-9	10.968	-	-	-	-	10.968	10.279	-	-	-	-	10.279
10	2.081	-	-	-	-	2.081	2.021	-	-	-	-	2.021
11	2.217	-	-	-	-	2.217	2.183	-	-	-	-	2.183
12	2.041	-	-	-	-	2.041	2.030	-	-	-	-	2.030
13	2.038	-	-	-	-	2.038	1.987	-	-	-	-	1.987
14	2.047	-	-	-	-	2.047	1.926	4	-	-	-	1.930
10-14	10.424	-	-	-	-	10.424	10.147	4	-	-	-	10.151
15	2.012	2	-	-	-	2.014	1.935	9	1	-	-	1.945
16	1.962	6	-	-	-	1.968	1.889	19	-	-	1	1.909
17	2.057	7	-	-	-	2.064	1.859	59	-	-	-	1.918
18	1.871	10	-	-	-	1.881	1.703	141	2	-	-	1.846
19	2.015	33	1	-	-	2.049	1.615	246	1	-	-	1.862
15-19	9.917	58	1	-	-	9.976	9.001	474	4	-	1	9.480
20	1.550	45	1	-	-	1.596	1.565	454	2	1	-	2.022
21	1.864	97	1	-	-	1.962	1.438	656	-	-	-	2.094
22	1.920	265	1	-	-	2.186	1.235	1.069	4	2	-	2.310
23	1.958	447	4	2	-	2.411	1.072	1.445	16	3	-	2.536
24	1.531	738	-	-	-	2.269	746	1.549	4	-	-	2.299
20-24	8.823	1.592	7	2	-	10.424	6.056	5.173	26	6	-	11.261
25	1.195	989	1	-	-	2.185	562	1.549	7	2	1	2.121
26	822	922	-	2	-	1.746	393	1.353	3	5	-	1.754
27	633	1.051	-	2	-	1.686	295	1.466	-	4	-	1.765
28	620	1.202	4	3	-	1.829	246	1.588	9	5	-	1.848
29	473	1.236	3	4	-	1.716	204	1.456	11	6	-	1.677
25-29	3.743	5.400	8	11	-	9.162	1.700	7.412	30	22	1	9.165
30	496	1.447	3	5	-	1.951	223	1.699	9	5	-	1.936
31	489	1.631	6	5	-	2.131	247	1.890	16	3	1	2.157
32	480	1.668	4	3	-	2.155	229	1.870	15	3	2	2.119
33	415	1.762	4	9	-	2.190	183	2.011	17	7	-	2.218
34	363	1.577	3	5	-	1.948	202	1.791	22	7	2	2.024
30-34	2.243	8.085	20	27	-	10.375	1.084	9.261	79	25	5	10.454
35	426	1.649	3	5	-	2.083	214	1.802	40	5	-	2.061
36	341	1.798	4	9	-	2.152	151	1.875	44	7	-	2.077
37	343	1.640	3	5	-	1.991	143	1.786	40	10	2	1.981
38	330	1.683	13	5	1	2.032	149	1.688	37	2	1	1.877
39	304	1.636	7	5	-	1.952	174	1.758	36	6	1	1.975
35-39	1.744	8.406	30	29	1	10.210	831	8.909	197	30	4	9.971
40	356	1.885	10	6	1	2.258	170	1.957	64	8	-	2.199
41	329	1.918	10	4	-	2.261	171	2.027	57	16	-	2.271
42	306	1.772	13	8	1	2.100	128	1.802	77	4	1	2.012
43	306	1.918	17	10	-	2.251	169	1.950	65	11	-	2.195
44	310	2.012	15	8	1	2.346	175	1.992	91	11	2	2.271
40-44	1.607	9.505	65	36	3	11.216	813	9.728	354	50	3	10.948



## Segue Tav. 3 — Popolazione presente per sesso, età e stato civile

## C - PROVINCE

E T À (anni)	M A S C H I						F E M M I N E					
	Celibi	Coniugati	Vedovi	Separati legal- mente	Divor- ziati	Totale	Nubili	Coniugate	Vedove	Separate legal- mente	Divor- ziate	Totale
Segue Provincia di AREZZO												
45	314	1.955	23	7	-	2.299	186	1.983	105	12	1	2.287
46	288	2.111	16	9	1	2.425	169	1.991	115	11	2	2.288
47	315	1.939	23	7	1	2.285	193	2.002	142	7	1	2.345
48	262	1.896	29	10	1	2.198	188	2.071	174	10	1	2.444
49	257	2.203	32	12	2	2.506	221	2.061	166	8	2	2.458
45-49	1.436	10.104	123	45	5	11.713	957	10.108	702	48	7	11.822
50	224	2.082	39	7	2	2.354	173	1.949	190	9	-	2.321
51	250	2.056	55	9	1	2.371	191	1.943	247	8	1	2.390
52	133	1.201	39	8	-	1.381	110	1.143	143	5	-	1.401
53	104	1.002	19	4	-	1.129	103	937	123	9	1	1.173
54	113	1.062	37	9	-	1.221	99	977	170	10	1	1.257
50-54	824	7.403	189	37	3	8.456	676	6.949	873	41	3	8.542
55	133	1.359	37	9	-	1.538	131	1.249	227	7	2	1.616
56	223	1.688	60	12	1	1.984	167	1.546	313	10	-	2.036
57	175	1.801	75	13	1	2.065	183	1.570	364	8	2	2.127
58	191	1.807	64	11	-	2.073	185	1.547	379	4	-	2.115
59	183	1.763	106	4	3	2.059	184	1.476	423	9	-	2.092
55-59	905	8.418	342	49	5	9.719	850	7.388	1.706	38	4	9.986
60	225	1.720	103	5	1	2.054	191	1.408	405	4	1	2.009
61	204	1.700	93	6	1	2.004	184	1.397	479	4	1	2.065
62	217	1.590	106	9	-	1.922	195	1.330	453	8	-	1.986
63	190	1.465	110	9	1	1.775	181	1.163	477	5	-	1.826
64	185	1.304	124	7	-	1.620	180	1.056	517	5	-	1.758
60-64	1.021	7.779	536	36	3	9.375	931	6.354	2.331	26	2	9.644
65	173	1.283	117	3	-	1.576	176	933	504	4	-	1.617
66	184	1.313	141	12	1	1.651	185	1.041	550	5	-	1.781
67	176	1.112	145	2	-	1.435	200	922	534	6	-	1.662
68	147	1.025	139	2	-	1.313	150	723	536	2	-	1.411
69	127	1.007	149	4	-	1.287	152	755	596	4	-	1.507
65-69	807	5.740	691	23	1	7.262	863	4.374	2.720	21	-	7.978
70	156	908	165	1	-	1.230	147	728	570	3	-	1.448
71	141	899	182	4	-	1.226	137	660	667	1	-	1.465
72	77	741	183	3	-	1.004	124	552	656	5	-	1.337
73	44	655	199	2	-	900	110	477	646	2	-	1.235
74	70	621	190	2	-	883	98	398	661	2	-	1.159
70-74	488	3.824	919	12	-	5.243	616	2.815	3.200	13	-	6.644
75	45	501	180	5	-	731	100	342	608	5	-	1.055
76	53	418	152	2	-	625	89	284	561	1	-	935
77	55	447	199	2	1	704	93	270	611	2	-	976
78	56	368	199	2	-	625	72	210	572	2	-	856
79	31	361	171	1	-	564	77	172	532	-	-	781
75-79	240	2.095	901	12	1	3.249	431	1.278	2.884	10	-	4.603
80-84	158	999	777	5	1	1.940	299	443	2.219	9	-	2.970
85-89	59	238	389	1	-	687	127	67	918	5	1	1.118
90-94	33	27	100	-	-	160	30	11	215	1	-	257
95-99	15	2	13	-	-	30	13	1	30	-	-	44
100 E PIU'	1	1	-	-	-	2	1	-	-	-	-	1
TOTALE	65.471	79.676	5.111	325	23	150.606	55.412	80.749	18.488	345	31	155.025

## Segue TAV. 3 — Popolazione presente per sesso, età e stato civile

C - PROVINCE

ETÀ (anni)	M A S C H I						F E M M I N E					
	Celibi	Coniugati	Vedovi	Separati legal- mente	Divor- ziati	Totale	Nubili	Coniugate	Vedove	Separate legal- mente	Divor- ziate	Totale
Provincia di SIENA												
0	1.446	-	-	-	-	1.446	1.320	-	-	-	-	1.320
1	1.405	-	-	-	-	1.405	1.318	-	-	-	-	1.318
2	1.488	-	-	-	-	1.488	1.424	-	-	-	-	1.424
3	1.532	-	-	-	-	1.532	1.354	-	-	-	-	1.354
4	1.649	-	-	-	-	1.649	1.520	-	-	-	-	1.520
<b>meno di 5</b>	<b>7.520</b>	<b>-</b>	<b>-</b>	<b>-</b>	<b>-</b>	<b>7.520</b>	<b>6.936</b>	<b>-</b>	<b>-</b>	<b>-</b>	<b>-</b>	<b>6.936</b>
5	1.619	-	-	-	-	1.619	1.487	-	-	-	-	1.487
6	1.594	-	-	-	-	1.594	1.523	-	-	-	-	1.523
7	1.635	-	-	-	-	1.635	1.521	-	-	-	-	1.521
8	1.613	-	-	-	-	1.613	1.483	-	-	-	-	1.483
9	1.464	-	-	-	-	1.464	1.431	-	-	-	-	1.431
<b>5-9</b>	<b>7.925</b>	<b>-</b>	<b>-</b>	<b>-</b>	<b>-</b>	<b>7.925</b>	<b>7.445</b>	<b>-</b>	<b>-</b>	<b>-</b>	<b>-</b>	<b>7.445</b>
10	1.598	-	-	-	-	1.598	1.417	-	-	-	-	1.417
11	1.577	-	-	-	-	1.577	1.432	-	-	-	-	1.432
12	1.565	-	-	-	-	1.565	1.393	-	-	-	-	1.393
13	1.460	-	-	-	-	1.460	1.394	-	-	-	-	1.394
14	1.461	-	-	-	-	1.461	1.367	4	-	1	-	1.372
<b>10-14</b>	<b>7.661</b>	<b>-</b>	<b>-</b>	<b>-</b>	<b>-</b>	<b>7.661</b>	<b>7.003</b>	<b>4</b>	<b>-</b>	<b>1</b>	<b>-</b>	<b>7.008</b>
15	1.512	3	-	-	-	1.515	1.415	13	-	-	-	1.428
16	1.473	5	1	-	-	1.479	1.393	28	-	-	-	1.421
17	1.485	2	-	-	-	1.487	1.401	43	1	-	-	1.445
18	1.452	5	-	-	-	1.457	1.330	99	-	1	-	1.430
19	1.773	19	-	-	-	1.792	1.269	182	1	-	-	1.452
<b>15-19</b>	<b>7.695</b>	<b>34</b>	<b>1</b>	<b>-</b>	<b>-</b>	<b>7.730</b>	<b>6.808</b>	<b>365</b>	<b>2</b>	<b>1</b>	<b>-</b>	<b>7.176</b>
20	1.620	30	1	-	-	1.651	1.165	315	-	-	-	1.480
21	1.674	62	-	-	-	1.736	1.030	499	2	-	-	1.531
22	1.649	168	-	-	-	1.817	938	769	5	-	-	1.712
23	1.618	309	1	1	-	1.929	815	1.046	1	3	-	1.865
24	1.403	487	1	1	-	1.892	648	1.122	5	2	-	1.777
<b>20-24</b>	<b>7.964</b>	<b>1.056</b>	<b>3</b>	<b>2</b>	<b>-</b>	<b>9.025</b>	<b>4.596</b>	<b>3.751</b>	<b>13</b>	<b>5</b>	<b>-</b>	<b>8.365</b>
25	1.135	619	1	-	-	1.755	445	1.221	4	1	-	1.671
26	753	563	2	-	-	1.318	313	1.075	3	3	-	1.394
27	643	810	1	1	-	1.455	223	1.116	6	2	-	1.347
28	554	905	3	1	-	1.463	205	1.224	6	3	1	1.439
29	472	889	2	-	-	1.363	195	1.179	7	4	-	1.385
<b>25-29</b>	<b>3.557</b>	<b>3.786</b>	<b>9</b>	<b>2</b>	<b>-</b>	<b>7.354</b>	<b>1.381</b>	<b>5.815</b>	<b>26</b>	<b>13</b>	<b>1</b>	<b>7.236</b>
30	459	1.111	3	2	-	1.575	191	1.419	11	5	2	1.628
31	456	1.382	1	3	-	1.842	198	1.663	16	7	2	1.886
32	408	1.336	3	1	-	1.748	166	1.667	10	4	2	1.849
33	395	1.411	3	5	1	1.815	162	1.701	18	9	1	1.891
34	328	1.312	4	9	-	1.653	131	1.514	18	5	2	1.670
<b>30-34</b>	<b>2.046</b>	<b>6.552</b>	<b>14</b>	<b>20</b>	<b>1</b>	<b>8.633</b>	<b>848</b>	<b>7.964</b>	<b>73</b>	<b>30</b>	<b>9</b>	<b>8.924</b>
35	316	1.337	3	4	-	1.660	165	1.448	29	7	1	1.650
36	350	1.450	4	2	-	1.806	145	1.630	35	8	-	1.818
37	298	1.485	7	8	2	1.800	128	1.627	31	7	-	1.793
38	294	1.486	10	6	-	1.796	142	1.570	35	8	2	1.757
39	303	1.494	7	4	-	1.808	139	1.562	41	6	-	1.748
<b>35-39</b>	<b>1.561</b>	<b>7.252</b>	<b>31</b>	<b>24</b>	<b>2</b>	<b>8.870</b>	<b>719</b>	<b>7.837</b>	<b>171</b>	<b>36</b>	<b>3</b>	<b>8.766</b>
40	332	1.738	5	6	-	2.081	170	1.705	45	7	-	1.927
41	335	1.627	11	6	1	1.980	153	1.763	54	7	1	1.978
42	272	1.604	11	3	1	1.891	142	1.647	53	7	-	1.849
43	284	1.691	14	6	-	1.995	166	1.698	62	12	-	1.938
44	315	1.712	8	7	-	2.042	161	1.785	101	9	2	2.058
<b>40-44</b>	<b>1.538</b>	<b>8.372</b>	<b>49</b>	<b>28</b>	<b>2</b>	<b>9.989</b>	<b>792</b>	<b>8.598</b>	<b>315</b>	<b>42</b>	<b>3</b>	<b>9.750</b>

## Segue Tav. 3 — Popolazione presente per sesso, età e stato civile

C - PROVINCE

ETÀ (anni)	M A S C H I						F E M M I N E					
	Celibi	Coniugati	Vedovi	Separati legal- mente	Divor- ziati	Totale	Nubili	Coniugate	Vedove	Separate legal- mente	Divor- ziate	Totale
Segue Provincia di SIENA												
45	287	1.774	18	7	-	2.086	143	1.779	85	10	1	2.018
46	254	1.742	18	6	-	2.020	166	1.830	99	8	1	2.104
47	289	1.803	16	10	1	2.119	187	1.782	124	12	-	2.105
48	249	1.948	35	17	1	2.250	184	1.826	114	11	-	2.135
49	250	1.891	36	6	1	2.184	197	1.886	166	7	-	2.256
45-49	1.329	9.158	123	46	3	10.659	877	9.103	588	48	2	10.618
50	223	1.890	23	9	-	2.145	197	1.786	199	14	1	2.197
51	208	1.988	35	9	-	2.240	205	1.819	229	14	1	2.268
52	143	989	28	10	-	1.170	105	1.037	141	8	2	1.293
53	89	837	14	10	1	951	103	761	106	4	1	975
54	112	882	18	6	-	1.018	97	799	143	6	-	1.045
50-54	775	6.586	118	44	1	7.524	707	6.202	818	46	5	7.778
55	151	1.236	32	6	-	1.425	149	1.128	195	5	-	1.477
56	209	1.665	62	8	1	1.945	195	1.543	303	10	-	2.051
57	198	1.689	67	9	-	1.963	194	1.548	316	7	2	2.067
58	184	1.677	55	9	-	1.925	193	1.545	346	6	-	2.090
59	206	1.674	90	10	-	1.980	185	1.500	367	9	-	2.061
55-59	948	7.941	306	42	1	9.238	916	7.264	1.527	37	2	9.746
60	190	1.674	91	8	1	1.964	179	1.410	411	9	1	2.010
61	196	1.666	89	11	-	1.962	158	1.323	418	2	-	1.901
62	176	1.478	81	6	1	1.742	206	1.236	437	4	-	1.883
63	170	1.526	104	6	-	1.806	187	1.204	444	1	-	1.836
64	175	1.305	118	4	2	1.604	150	1.054	490	3	-	1.697
60-64	907	7.649	483	35	4	9.078	880	6.227	2.200	19	1	9.327
65	133	1.237	124	6	-	1.500	165	1.051	515	3	-	1.734
66	126	1.231	143	5	-	1.505	159	922	529	5	-	1.615
67	127	1.116	157	4	-	1.404	150	874	566	3	1	1.594
68	101	1.067	140	1	-	1.309	132	775	516	4	-	1.427
69	102	989	146	6	-	1.243	129	747	579	4	-	1.459
65-69	589	5.640	710	22	-	6.961	735	4.369	2.705	19	1	7.829
70	104	957	163	2	-	1.226	132	573	554	4	-	1.263
71	99	829	143	2	-	1.073	125	594	639	1	1	1.360
72	72	745	181	2	-	1.000	96	481	605	-	-	1.182
73	63	609	163	3	-	838	117	427	629	1	-	1.174
74	49	657	191	6	-	903	98	435	625	1	-	1.159
70-74	387	3.797	841	15	-	5.040	568	2.510	3.052	7	1	6.138
75	45	500	148	1	-	694	93	322	553	3	-	971
76	62	439	152	-	-	653	111	259	510	2	-	882
77	39	444	172	1	-	656	74	269	621	-	-	964
78	45	422	163	1	-	631	73	223	554	2	-	852
79	44	306	154	1	-	505	70	164	551	-	1	786
75-79	235	2.111	789	4	-	3.139	421	1.237	2.789	7	1	4.455
80-84	127	1.050	785	5	-	1.967	283	397	2.095	4	1	2.780
85-89	70	275	387	2	-	734	103	64	955	-	-	1.122
90-94	17	31	104	-	-	152	22	8	210	-	-	240
95-99	10	3	10	-	-	23	5	3	27	-	-	35
100 E PIU'	2	-	-	-	-	2	-	-	-	-	-	-
TOTALE	52.863	71.293	4.763	291	14	129.224	42.045	71.718	17.566	315	30	131.674

Segue TAV. 3 — Popolazione presente per sesso, età e stato civile

C - PROVINCE

ETÀ (anni)	M A S C H I						F E M M I N E					
	Cellibi	Coniugati	Vedovi	Separati legal- mente	Divor- ziati	Totale	Nubili	Coniugate	Vedove	Separate legal- mente	Divor- ziate	Totale
Provincia di GROSSETO												
0	1.379	-	-	-	-	1.379	1.305	-	-	-	-	1.305
1	1.340	-	-	-	-	1.340	1.324	-	-	-	-	1.324
2	1.471	-	-	-	-	1.471	1.317	-	-	-	-	1.317
3	1.425	-	-	-	-	1.425	1.345	-	-	-	-	1.345
4	1.459	-	-	-	-	1.459	1.322	-	-	-	-	1.322
MENO DI 5	7.074	-	-	-	-	7.074	6.613	-	-	-	-	6.613
5	1.549	-	-	-	-	1.549	1.442	-	-	-	-	1.442
6	1.560	-	-	-	-	1.560	1.409	-	-	-	-	1.409
7	1.522	-	-	-	-	1.522	1.514	-	-	-	-	1.514
8	1.471	-	-	-	-	1.471	1.475	-	-	-	-	1.475
9	1.392	-	-	-	-	1.392	1.338	-	-	-	-	1.338
5-9	7.494	-	-	-	-	7.494	7.178	-	-	-	-	7.178
10	1.422	-	-	-	-	1.422	1.350	-	-	-	-	1.350
11	1.449	-	-	-	-	1.449	1.349	-	-	-	-	1.349
12	1.327	-	-	-	-	1.327	1.197	-	-	-	-	1.197
13	1.321	-	-	-	-	1.321	1.297	-	-	-	-	1.297
14	1.311	-	-	-	-	1.311	1.281	2	-	-	-	1.283
10-14	6.830	-	-	-	-	6.830	6.474	2	-	-	-	6.476
15	1.414	1	-	-	-	1.415	1.350	7	-	-	-	1.357
16	1.390	1	-	-	-	1.391	1.308	25	-	-	-	1.333
17	1.327	4	-	-	-	1.331	1.255	49	-	-	1	1.305
18	1.348	4	-	-	-	1.352	1.165	115	-	1	-	1.281
19	1.183	22	1	-	-	1.206	1.028	176	1	1	-	1.206
15-19	6.662	32	1	-	-	6.695	6.106	372	1	2	1	6.482
20	1.192	31	-	-	-	1.223	905	312	2	1	-	1.220
21	1.392	76	-	-	-	1.468	845	508	3	-	-	1.356
22	1.328	142	2	-	-	1.472	764	765	5	2	-	1.536
23	1.221	299	2	1	-	1.523	615	926	3	4	-	1.548
24	1.024	456	-	2	-	1.482	450	1.038	2	2	1	1.493
20-24	6.157	1.004	4	3	-	7.168	3.579	3.549	15	9	1	7.153
25	815	623	1	-	-	1.439	354	1.148	7	5	-	1.514
26	524	673	1	1	-	1.199	218	986	5	5	-	1.214
27	427	791	-	1	-	1.219	211	1.034	7	4	-	1.256
28	388	812	5	2	-	1.207	162	1.113	6	2	-	1.283
29	336	826	-	1	-	1.163	160	1.070	7	4	1	1.242
25-29	2.490	3.725	7	5	-	6.227	1.105	5.351	32	20	1	6.509
30	318	1.024	2	3	-	1.347	147	1.271	8	5	1	1.432
31	310	1.121	2	2	-	1.435	151	1.383	14	9	2	1.559
32	302	1.193	4	6	1	1.506	136	1.397	19	8	-	1.560
33	274	1.247	4	6	1	1.532	148	1.468	19	11	-	1.646
34	234	1.206	4	3	2	1.449	126	1.272	21	10	1	1.430
30-34	1.438	5.791	16	20	4	7.269	708	6.791	81	43	4	7.627
35	233	1.122	2	5	1	1.363	126	1.321	14	3	-	1.464
36	206	1.216	4	11	-	1.437	105	1.321	22	9	-	1.457
37	181	1.306	2	3	-	1.492	125	1.342	25	6	1	1.499
38	185	1.265	4	7	-	1.461	92	1.307	33	10	-	1.442
39	179	1.315	6	4	1	1.505	100	1.277	33	15	-	1.425
35-39	984	6.224	18	30	2	7.258	548	6.568	127	43	1	7.287
40	194	1.366	6	3	1	1.570	111	1.416	37	7	4	1.575
41	203	1.280	11	6	4	1.504	117	1.414	50	12	1	1.594
42	179	1.347	9	9	2	1.546	140	1.384	58	11	-	1.593
43	195	1.459	11	11	1	1.677	115	1.467	71	11	1	1.665
44	208	1.493	11	11	2	1.725	98	1.418	57	19	2	1.594
40-44	979	6.945	48	40	10	8.022	581	7.099	273	60	8	8.021

## Segue Tav. 3 — Popolazione presente per sesso, età e stato civile

C - PROVINCE

E T À (anni)	M A S C H I						F E M M I N E					
	Cellibi	Coniugati	Vedovi	Separati legal- mente	Divor- ziati	Totale	Nubili	Coniugate	Vedove	Separate legal- mente	Divor- ziate	Totale
Segue Provincia di GROSSETO												
45	181	1.419	14	12	2	1.628	107	1.491	84	16	-	1.698
46	204	1.439	13	7	2	1.665	134	1.418	76	10	2	1.640
47	157	1.483	18	10	1	1.669	127	1.485	98	17	2	1.729
48	168	1.507	25	12	-	1.712	132	1.460	119	6	2	1.719
49	151	1.561	17	10	1	1.740	138	1.399	126	18	-	1.681
45-49	861	7.409	87	51	6	8.414	638	7.253	503	67	6	8.467
50	135	1.516	13	8	-	1.672	132	1.507	157	10	1	1.807
51	144	1.670	33	18	2	1.867	118	1.505	163	11	5	1.802
52	75	816	26	9	-	926	76	779	104	4	-	963
53	67	679	11	6	-	763	69	681	86	4	-	840
54	85	771	24	12	1	893	58	687	110	7	-	862
50-54	506	5.452	107	53	3	6.121	453	5.159	620	36	6	6.274
55	107	1.002	27	15	1	1.152	92	956	171	15	1	1.235
56	136	1.399	39	10	1	1.585	116	1.182	242	4	2	1.546
57	127	1.316	57	23	-	1.523	108	1.102	253	15	1	1.479
58	127	1.355	44	6	2	1.534	109	1.131	265	5	-	1.510
59	127	1.289	58	16	3	1.493	99	1.114	249	6	-	1.468
55-59	624	6.361	225	70	7	7.287	524	5.485	1.180	45	4	7.238
60	132	1.248	63	10	-	1.453	89	1.097	269	8	-	1.463
61	127	1.230	68	8	3	1.436	110	970	283	5	1	1.369
62	120	1.118	73	12	1	1.324	113	928	319	4	-	1.364
63	92	1.130	98	8	-	1.328	110	870	342	9	1	1.332
64	126	965	76	10	1	1.178	85	789	357	3	1	1.235
60-64	597	5.691	378	48	5	6.719	507	4.654	1.570	29	3	6.763
65	96	961	92	3	-	1.152	90	707	357	4	-	1.158
66	94	924	104	4	1	1.127	90	713	382	5	1	1.191
67	84	863	95	11	-	1.053	71	622	377	4	-	1.074
68	75	743	109	2	1	930	70	543	443	4	-	1.060
69	81	745	113	3	-	942	64	556	424	1	1	1.046
65-69	430	4.236	513	23	2	5.204	385	3.141	1.983	18	2	5.529
70	73	635	104	4	1	817	56	466	439	2	-	963
71	71	673	125	2	1	872	59	455	435	1	-	950
72	46	557	146	3	-	752	41	362	406	2	-	811
73	38	469	140	5	-	652	56	343	438	3	-	840
74	40	411	139	5	-	595	49	302	383	2	-	736
70-74	268	2.745	654	19	2	3.688	261	1.928	2.101	10	-	4.300
75	39	406	139	4	-	588	41	258	430	2	1	732
76	29	334	120	3	-	486	49	214	421	2	-	686
77	38	329	109	1	-	477	32	173	410	7	-	622
78	38	308	143	3	-	492	19	172	398	3	-	592
79	34	261	121	3	-	419	24	122	356	1	-	503
75-79	178	1.638	632	14	-	2.462	165	939	2.015	15	1	3.135
80-84	90	754	615	5	-	1.464	118	347	1.419	3	-	1.887
85-89	28	223	325	2	1	579	56	54	656	-	-	766
90-94	9	20	73	-	-	102	11	3	159	-	-	173
95-99	2	1	7	-	-	10	5	1	16	-	-	22
100 E PIU'	1	-	-	-	-	1	1	-	-	-	-	1
TOTALE	43.702	58.251	3.710	383	42	106.088	36.016	58.696	12.751	400	38	107.901

## Segue TAV. 3 — Popolazione presente per sesso, età e stato civile

C - PROVINCE

E T À (anni)	M A S C H I					F E M M I N E						
	Celibi	Coniugati	Vedovi	Separati legal- mente	Divor- ziati	Totale	Nubili	Coniugate	Vedove	Separate legal- mente	Divor- ziate	Totale
Provincia di PERUGIA												
0	3.594	-	-	-	-	3.594	3.401	-	-	-	-	3.401
1	3.672	-	-	-	-	3.672	3.216	-	-	-	-	3.216
2	3.724	-	-	-	-	3.724	3.603	-	-	-	-	3.603
3	3.689	-	-	-	-	3.689	3.557	-	-	-	-	3.557
4	3.774	-	-	-	-	3.774	3.507	-	-	-	-	3.507
MENO DI 5	18.453	-	-	-	-	18.453	17.284	-	-	-	-	17.284
5	3.985	-	-	-	-	3.985	3.696	-	-	-	-	3.696
6	4.180	-	-	-	-	4.180	3.879	-	-	-	-	3.879
7	4.173	-	-	-	-	4.173	3.922	-	-	-	-	3.922
8	3.914	-	-	-	-	3.914	3.861	-	-	-	-	3.861
9	4.069	-	-	-	-	4.069	3.860	-	-	-	-	3.860
5-9	20.321	-	-	-	-	20.321	19.218	-	-	-	-	19.218
10	4.185	-	-	-	-	4.185	3.780	-	-	-	-	3.780
11	4.349	-	-	-	-	4.349	4.053	-	-	-	-	4.053
12	3.948	-	-	-	-	3.948	3.653	-	-	-	-	3.653
13	3.766	-	-	-	-	3.766	3.504	1	-	-	-	3.505
14	3.789	-	-	-	-	3.789	3.583	7	-	-	-	3.590
10-14	20.037	-	-	-	-	20.037	18.573	8	-	-	-	18.581
15	4.001	-	-	-	-	4.001	3.573	21	1	-	-	3.595
16	3.780	5	1	-	-	3.786	3.437	58	-	-	-	3.495
17	3.751	4	1	-	-	3.756	3.426	116	-	-	-	3.542
18	3.690	22	-	-	1	3.713	3.267	244	2	1	-	3.514
19	3.538	37	-	-	-	3.575	3.028	455	-	-	-	3.483
15-19	18.760	68	2	-	1	18.831	16.731	894	3	1	-	17.629
20	3.429	56	-	-	-	3.485	2.895	762	3	1	-	3.661
21	3.878	134	2	-	-	4.014	2.725	1.142	1	1	1	3.870
22	3.840	325	5	1	-	4.171	2.237	1.692	12	1	-	3.942
23	3.641	642	13	1	-	4.297	1.880	2.218	35	1	-	4.134
24	2.991	906	1	3	-	3.901	1.326	2.423	14	8	-	3.771
20-24	17.779	2.063	21	5	-	19.868	11.063	8.237	65	12	1	19.378
25	2.514	1.210	3	4	-	3.731	1.083	2.635	5	14	-	3.737
26	1.801	1.236	1	-	-	3.038	690	2.215	15	6	1	2.927
27	1.584	1.820	6	7	-	3.417	620	2.696	19	12	-	3.347
28	1.231	2.033	9	3	-	3.276	515	2.771	23	6	-	3.315
29	1.062	2.087	3	7	-	3.159	485	2.708	19	13	-	3.225
25-29	8.192	8.386	22	21	-	16.621	3.393	13.025	81	51	1	16.551
30	950	2.450	5	7	1	3.413	454	3.055	35	16	-	3.560
31	981	2.906	7	7	-	3.901	474	3.478	29	13	1	3.995
32	817	2.970	16	5	-	3.808	465	3.416	53	14	3	3.951
33	807	3.218	13	11	1	4.050	378	3.646	49	13	3	4.089
34	667	2.845	9	14	-	3.535	338	3.361	43	8	2	3.752
30-34	4.222	14.389	50	44	2	18.707	2.109	16.956	209	64	9	19.347
35	653	2.927	19	10	1	3.610	394	3.416	73	17	1	3.901
36	593	3.094	16	7	-	3.710	350	3.429	70	21	-	3.870
37	574	3.233	12	12	1	3.832	311	3.368	91	18	1	3.789
38	561	3.123	23	9	-	3.716	318	3.405	64	9	1	3.797
39	539	3.248	15	7	-	3.809	292	3.397	95	17	1	3.802
35-39	2.920	15.625	85	45	2	18.677	1.665	17.015	393	82	4	19.159
40	493	3.529	16	17	-	4.055	352	3.741	123	16	-	4.232
41	523	3.655	15	17	1	4.211	361	3.722	127	15	1	4.226
42	426	3.338	20	11	2	3.797	349	3.516	128	19	1	4.013
43	421	3.579	25	19	1	4.045	318	3.620	137	17	-	4.092
44	481	3.810	30	21	1	4.343	360	3.768	186	13	1	4.328
40-44	2.344	17.911	106	85	5	20.451	1.740	18.367	701	80	3	20.891

## Segue Tav. 3 — Popolazione presente per sesso, età e stato civile

## C - PROVINCE

E T À (anni)	M A S C H I						F E M M I N E					
	Celibi	Coniugati	Vedovi	Separati legal- mente	Divor- ziati	Totale	Nubili	Coniugate	Vedove	Separate legal- mente	Divor- ziate	Totale
Segue Provincia di PERUGIA												
45	428	3.716	34	20	1	4.199	404	3.742	208	26	3	4.383
46	416	3.868	52	19	1	4.356	387	3.704	229	19	4	4.343
47	428	3.820	38	18	1	4.305	412	3.594	276	26	-	4.308
48	408	3.638	47	23	1	4.117	438	3.612	308	35	1	4.394
49	396	3.839	52	22	3	4.312	426	3.777	356	19	1	4.579
45-49	2.076	18.881	223	102	7	21.289	2.067	18.429	1.377	125	9	22.007
50	345	3.789	57	17	-	4.208	384	3.500	377	27	3	4.291
51	399	3.886	70	23	-	4.378	435	3.678	429	25	2	4.569
52	225	2.236	44	10	1	2.516	258	2.034	267	17	1	2.577
53	173	1.807	38	12	-	2.030	226	1.558	243	17	2	2.046
54	204	1.905	41	13	-	2.163	228	1.764	304	5	1	2.302
50-54	1.346	13.623	250	75	1	15.295	1.531	12.534	1.620	91	9	15.785
55	258	2.554	62	14	-	2.888	328	2.245	450	13	1	3.037
56	316	3.198	118	17	2	3.651	377	2.831	543	9	1	3.761
57	308	3.191	119	18	2	3.638	342	2.741	604	12	-	3.699
58	308	3.129	140	22	1	3.600	361	2.705	671	13	-	3.750
59	284	3.045	125	16	1	3.471	373	2.518	720	8	-	3.619
55-59	1.474	15.117	564	87	6	17.248	1.781	13.040	2.988	55	2	17.866
60	335	3.021	183	12	1	3.552	376	2.489	704	12	3	3.584
61	259	2.955	184	15	1	3.414	388	2.358	786	18	2	3.552
62	285	2.652	187	12	3	3.139	375	2.228	770	9	3	3.385
63	282	2.408	188	12	-	2.890	359	1.958	838	11	1	3.167
64	264	2.434	196	13	-	2.907	307	1.847	812	7	-	2.973
60-64	1.425	13.470	938	64	5	15.902	1.805	10.880	3.910	57	9	16.661
65	250	2.183	199	16	1	2.649	295	1.726	895	9	1	2.926
66	234	2.101	219	10	1	2.565	320	1.507	957	16	2	2.802
67	221	1.924	251	9	2	2.407	325	1.420	879	9	-	2.633
68	201	1.660	249	3	-	2.113	264	1.275	890	6	-	2.435
69	191	1.625	285	9	-	2.110	279	1.275	1.015	9	-	2.578
65-69	1.097	9.493	1.203	47	4	11.844	1.483	7.203	4.636	49	3	13.374
70	206	1.471	275	12	-	1.964	272	1.078	1.017	8	-	2.375
71	188	1.488	345	9	-	2.030	257	1.025	1.051	3	-	2.336
72	110	1.201	286	13	-	1.610	202	809	974	2	-	1.987
73	113	1.061	290	9	-	1.473	174	775	1.033	10	-	1.992
74	103	1.017	350	1	-	1.471	167	667	1.059	5	-	1.898
70-74	720	6.238	1.546	44	-	8.548	1.072	4.354	5.134	28	-	10.588
75	70	833	314	5	-	1.222	149	534	1.074	5	-	1.762
76	79	739	286	4	1	1.109	174	488	947	4	-	1.613
77	90	691	325	5	-	1.111	153	408	965	1	-	1.527
78	64	643	307	-	-	1.014	140	331	944	1	-	1.416
79	78	530	300	1	-	909	109	252	866	1	-	1.228
75-79	381	3.436	1.532	15	1	5.365	725	2.013	4.796	12	-	7.546
80-84	269	1.639	1.296	10	1	3.215	417	668	3.443	12	-	4.540
85-89	125	473	683	2	-	1.283	190	121	1.472	6	1	1.790
90-94	44	71	187	-	-	302	72	17	396	2	-	487
95-99	23	10	22	-	-	55	23	-	73	-	-	96
100 E PIU'	-	1	1	-	-	2	1	-	1	-	-	2
TOTALE	122.008	140.894	8.731	646	35	272.314	102.943	143.761	31.298	727	51	278.780

## Segue TAV. 3 — Popolazione presente per sesso, età e stato civile

C - PROVINCE

ETÀ (anni)	M A S C H I					F E M M I N E						
	Celibi	Coniugati	Vedovi	Separati legal- mente	Divor- ziati	Totale	Nubili	Coniugate	Vedove	Separate legal- mente	Divor- ziate	Totale
Provincia di TERNI												
0	1.456	-	-	-	-	1.456	1.469	-	-	-	-	1.469
1	1.460	-	-	-	-	1.460	1.334	-	-	-	-	1.334
2	1.537	-	-	-	-	1.537	1.417	-	-	-	-	1.417
3	1.551	-	-	-	-	1.551	1.485	-	-	-	-	1.485
4	1.442	-	-	-	-	1.442	1.452	-	-	-	-	1.452
5-9	7.446	-	-	-	-	7.446	7.157	-	-	-	-	7.157
5	1.642	-	-	-	-	1.642	1.573	-	-	-	-	1.573
6	1.661	-	-	-	-	1.661	1.515	-	-	-	-	1.515
7	1.680	-	-	-	-	1.680	1.583	-	-	-	-	1.583
8	1.650	-	-	-	-	1.650	1.451	-	-	-	-	1.451
9	1.556	-	-	-	-	1.556	1.493	-	-	-	-	1.493
5-9	8.189	-	-	-	-	8.189	7.615	-	-	-	-	7.615
10	1.512	-	-	-	-	1.512	1.425	-	-	-	-	1.425
11	1.539	-	-	-	-	1.539	1.478	-	-	-	-	1.478
12	1.424	-	-	-	-	1.424	1.319	-	-	-	-	1.319
13	1.471	-	-	-	-	1.471	1.316	-	-	-	-	1.316
14	1.437	-	-	-	-	1.437	1.305	1	-	-	-	1.306
10-14	7.383	-	-	-	-	7.383	6.843	1	-	-	-	6.844
15	1.515	-	-	-	-	1.515	1.311	8	1	-	-	1.320
16	1.474	-	2	1	-	1.477	1.376	11	1	-	-	1.388
17	1.365	4	-	-	-	1.369	1.285	37	-	-	-	1.322
18	1.373	4	-	1	-	1.378	1.237	101	2	1	-	1.341
19	1.783	8	-	-	-	1.791	1.166	148	-	-	-	1.314
15-19	7.510	16	2	2	-	7.530	6.375	305	4	1	-	6.685
20	2.108	22	-	-	-	2.130	1.071	292	-	-	-	1.363
21	1.394	33	1	-	-	1.428	1.029	439	3	3	-	1.474
22	1.394	110	-	-	-	1.504	846	639	3	-	-	1.488
23	1.420	261	4	2	-	1.687	741	867	9	1	-	1.618
24	1.205	337	1	2	-	1.545	563	979	1	2	-	1.545
20-24	7.521	763	6	4	-	8.294	4.250	3.216	16	6	-	7.488
25	941	516	-	-	-	1.457	408	1.112	3	-	-	1.523
26	671	520	1	4	-	1.196	277	976	6	5	-	1.264
27	535	716	2	3	-	1.256	265	1.150	4	5	1	1.425
28	475	830	-	4	-	1.309	240	1.189	5	4	-	1.438
29	438	936	1	6	1	1.382	215	1.201	4	5	-	1.425
25-29	3.060	3.518	4	17	1	6.600	1.405	5.628	22	19	1	7.075
30	404	1.110	1	2	-	1.517	171	1.266	7	7	-	1.451
31	356	1.337	3	2	-	1.698	172	1.420	12	5	-	1.609
32	313	1.187	4	4	-	1.508	152	1.379	15	10	-	1.556
33	271	1.354	8	6	-	1.639	150	1.505	18	6	-	1.679
34	199	1.166	2	7	-	1.374	152	1.363	23	4	-	1.542
30-34	1.543	6.154	18	21	-	7.736	797	6.933	75	32	-	7.837
35	205	1.192	7	6	-	1.410	120	1.281	30	14	1	1.446
36	200	1.296	8	3	-	1.507	145	1.382	30	5	-	1.562
37	203	1.263	4	2	-	1.472	128	1.333	30	8	-	1.499
38	191	1.283	5	7	-	1.486	110	1.395	19	11	-	1.535
39	175	1.361	8	6	-	1.550	102	1.344	33	6	1	1.486
35-39	974	6.395	32	24	-	7.425	605	6.735	142	44	2	7.528
40	194	1.361	3	7	1	1.566	132	1.451	49	10	1	1.643
41	180	1.465	11	8	-	1.664	132	1.555	40	11	1	1.739
42	166	1.370	6	7	-	1.549	139	1.449	49	10	1	1.648
43	135	1.490	9	10	-	1.644	111	1.548	66	16	1	1.742
44	169	1.518	16	20	-	1.723	153	1.528	59	15	3	1.758
40-44	844	7.204	45	52	1	8.146	667	7.531	263	62	7	8.530



## Segue Tav. 3 — Popolazione presente per sesso, età e stato civile

C - PROVINCE

E T À (anni)	M A S C H I					F E M M I N E						
	Celibi	Coniugati	Vedovi	Separati legal- mente	Divor- ziati	Totale	Nubili	Coniugate	Vedove	Separate legal- mente	Divor- ziate	Totale
Segue Provincia di TERNI												
45	172	1.578	7	7	1	1.765	120	1.526	65	12	2	1.725
46	138	1.570	11	12	1	1.732	117	1.513	92	17	2	1.741
47	130	1.552	24	13	-	1.719	145	1.528	92	12	2	1.779
48	138	1.509	18	14	1	1.680	133	1.573	131	11	1	1.849
49	140	1.616	32	12	3	1.803	166	1.608	141	16	2	1.933
45-49	718	7.825	92	58	6	8.699	681	7.748	521	68	9	9.027
50	112	1.492	28	17	1	1.650	175	1.493	135	14	1	1.818
51	139	1.631	19	10	3	1.802	129	1.567	153	16	2	1.867
52	59	915	21	10	1	1.006	93	828	105	10	-	1.036
53	73	821	15	4	1	914	76	779	115	6	1	977
54	81	824	15	7	4	931	79	817	143	9	1	1.049
50-54	464	5.683	98	48	10	6.303	552	5.484	651	55	5	6.747
55	84	1.164	19	19	1	1.287	103	1.037	173	12	-	1.325
56	105	1.463	47	13	4	1.632	135	1.203	255	8	-	1.601
57	107	1.405	35	7	1	1.555	124	1.106	252	10	1	1.493
58	93	1.408	55	7	1	1.564	136	1.150	260	12	1	1.559
59	85	1.291	60	8	-	1.444	119	1.045	257	8	-	1.429
55-59	474	6.731	216	54	7	7.482	617	5.541	1.197	50	2	7.407
60	96	1.340	73	5	1	1.515	101	1.076	297	10	-	1.484
61	92	1.266	62	10	1	1.431	109	986	296	2	-	1.393
62	90	1.101	82	10	1	1.284	110	875	334	4	-	1.323
63	83	1.065	79	13	-	1.240	103	839	353	6	-	1.301
64	81	979	69	7	3	1.139	110	746	322	5	-	1.183
60-64	442	5.751	365	45	6	6.609	533	4.522	1.602	27	-	6.684
65	84	880	109	14	-	1.087	65	673	364	5	-	1.107
66	86	834	87	9	-	1.016	106	682	367	3	-	1.158
67	57	763	86	4	-	910	74	531	415	2	-	1.022
68	73	679	108	5	-	865	68	474	368	2	-	912
69	60	688	105	2	1	856	82	463	437	-	-	982
65-69	360	3.844	495	34	1	4.734	395	2.823	1.951	12	-	5.181
70	56	574	111	9	1	751	66	419	384	-	1	870
71	61	593	123	7	-	784	81	416	476	-	-	973
72	32	494	113	3	-	642	60	357	458	4	-	879
73	39	428	125	4	-	596	48	311	442	5	-	806
74	27	417	112	2	1	559	65	288	447	3	-	803
70-74	215	2.506	584	25	2	3.332	320	1.791	2.207	12	1	4.331
75	23	337	110	7	-	477	59	241	423	3	-	726
76	22	314	117	4	-	457	51	212	410	1	-	674
77	26	287	113	2	-	428	47	175	401	1	-	624
78	28	244	129	2	1	404	44	121	359	-	-	524
79	22	200	119	2	-	343	34	120	378	1	-	533
75-79	121	1.382	588	17	1	2.109	235	869	1.971	6	-	3.081
80-84	69	697	578	1	-	1.345	156	297	1.418	3	1	1.875
85-89	28	201	297	-	-	526	66	55	662	-	-	783
90-94	2	21	95	-	-	118	18	5	150	2	-	175
95-99	3	3	13	-	-	19	4	-	20	-	-	24
100 E PIU'	-	-	-	-	-	-	-	-	2	-	-	2
TOTALE	47.366	58.694	3.528	402	35	110.025	39.291	59.484	12.874	399	28	112.076

## Segue TAV. 3 — Popolazione presente per sesso, età e stato civile

## C - PROVINCE

E T À (anni)	M A S C H I						F E M M I N E					
	Celibi	Coniugati	Vedovi	Separati legal- mente	Divor- ziati	Totale	Nubili	Coniugate	Vedove	Separate legal- mente	Divor- ziate	Totale
Provincia di PESARO e URBINO												
0	2.299	-	-	-	-	2.299	2.171	-	-	-	-	2.171
1	2.248	-	-	-	-	2.248	2.133	-	-	-	-	2.133
2	2.374	-	-	-	-	2.374	2.256	-	-	-	-	2.256
3	2.335	-	-	-	-	2.335	2.255	-	-	-	-	2.255
4	2.495	-	-	-	-	2.495	2.279	-	-	-	-	2.279
MEMO DI 5	11.751	-	-	-	-	11.751	11.094	-	-	-	-	11.094
5	2.480	-	-	-	-	2.480	2.328	-	-	-	-	2.328
6	2.471	-	-	-	-	2.471	2.411	-	-	-	-	2.411
7	2.640	-	-	-	-	2.640	2.503	-	-	-	-	2.503
8	2.558	-	-	-	-	2.558	2.353	-	-	-	-	2.353
9	2.499	-	-	-	-	2.499	2.270	-	-	-	-	2.270
5-9	12.648	-	-	-	-	12.648	11.865	-	-	-	-	11.865
10	2.559	-	-	-	-	2.559	2.338	-	-	-	-	2.338
11	2.630	-	-	-	-	2.630	2.399	-	-	-	-	2.399
12	2.516	-	-	-	-	2.516	2.278	-	-	-	-	2.278
13	2.414	-	-	-	-	2.414	2.157	1	-	-	-	2.158
14	2.396	-	-	-	-	2.396	2.115	4	-	-	-	2.119
10-14	12.515	-	-	-	-	12.515	11.287	5	-	-	-	11.292
15	2.288	1	-	-	-	2.289	2.195	12	1	-	-	2.208
16	2.238	8	-	-	-	2.246	2.083	21	-	-	-	2.104
17	2.164	7	1	-	-	2.172	1.948	58	1	-	-	2.007
18	2.146	11	-	-	-	2.157	1.952	143	1	-	-	2.096
19	2.154	27	-	-	-	2.181	1.724	262	-	-	-	1.986
15-19	10.990	54	1	-	-	11.045	9.902	496	3	-	-	10.401
20	1.966	57	-	-	-	2.023	1.661	450	-	-	-	2.111
21	1.934	91	-	-	-	2.025	1.494	738	1	-	-	2.233
22	1.950	224	1	-	-	2.175	1.210	1.003	4	1	-	2.218
23	1.808	365	1	-	-	2.174	921	1.274	6	3	-	2.204
24	1.473	571	1	-	-	2.045	716	1.385	6	1	-	2.108
20-24	9.131	1.308	3	-	-	10.442	6.002	4.850	17	5	-	10.874
25	1.336	873	-	2	-	2.211	585	1.639	9	4	1	2.238
26	903	842	1	2	1	1.749	355	1.340	8	4	-	1.707
27	806	1.079	1	2	-	1.888	264	1.634	11	3	-	1.912
28	650	1.195	1	2	-	1.848	248	1.508	9	5	-	1.770
29	561	1.228	1	1	-	1.791	225	1.438	6	5	1	1.675
25-29	4.256	5.217	4	9	1	9.487	1.677	7.559	43	21	2	9.302
30	494	1.379	5	6	1	1.885	197	1.707	14	6	-	1.924
31	500	1.553	6	7	1	2.067	232	1.884	17	5	-	2.138
32	448	1.665	5	3	-	2.121	199	1.942	20	4	-	2.165
33	411	1.787	4	4	1	2.207	193	2.041	14	6	1	2.255
34	363	1.557	3	9	1	1.933	171	1.786	24	14	-	1.995
30-34	2.216	7.941	23	29	4	10.213	992	9.360	89	35	1	10.477
35	310	1.654	3	2	1	1.970	201	1.834	36	4	1	2.076
36	358	1.684	4	3	1	2.050	182	1.920	36	4	1	2.143
37	293	1.764	7	5	-	2.069	164	1.966	21	4	-	2.155
38	307	1.767	3	7	-	2.084	170	1.819	33	4	-	2.026
39	280	1.727	8	7	2	2.024	186	1.887	54	6	-	2.133
35-39	1.548	8.596	25	24	4	10.197	903	9.426	180	22	2	10.533
40	275	1.893	9	10	1	2.188	170	2.039	51	8	-	2.268
41	275	1.881	18	6	1	2.181	176	1.899	68	12	-	2.155
42	229	1.738	11	8	-	1.986	198	1.757	59	6	2	2.022
43	253	1.928	11	7	-	2.199	166	1.930	79	8	1	2.184
44	261	2.064	9	10	1	2.345	192	1.999	82	9	2	2.284
40-44	1.293	9.504	58	41	3	10.899	902	9.624	339	43	5	10.913

## Segue Tav. 3 — Popolazione presente per sesso, età e stato civile

C - PROVINCE

E T A (anni)	M A S C H I						F E M M I N E					
	Celibi	Coniugati	Vedovi	Separati legal- mente	Divor- ziati	Totale	Nubili	Coniugate	Vedove	Separate legal- mente	Divor- ziate	Totale
Segue Provincia di PESARO e URBINO												
45	254	2.004	17	8	2	2.285	195	1.968	118	6	1	2.288
46	224	1.996	23	9	2	2.254	232	1.947	137	11	-	2.327
47	230	1.901	22	6	2	2.161	204	1.914	137	3	4	2.262
48	196	2.052	16	12	-	2.276	237	1.863	147	7	-	2.254
49	194	2.023	30	6	1	2.254	213	1.960	197	9	1	2.380
45-49	1.098	9.976	108	41	7	11.230	1.081	9.652	736	36	6	11.511
50	185	1.877	40	7	4	2.113	197	1.855	194	8	2	2.256
51	188	2.184	40	10	-	2.422	217	2.033	288	12	-	2.550
52	91	1.094	15	6	-	1.206	137	1.036	124	10	2	1.309
53	82	833	16	6	-	937	109	821	114	2	-	1.046
54	88	1.066	19	7	1	1.181	130	966	162	4	-	1.262
50-54	634	7.054	130	36	5	7.859	790	6.711	882	36	4	8.423
55	128	1.503	40	8	2	1.681	180	1.214	214	5	-	1.613
56	133	1.835	50	14	1	2.033	201	1.654	325	6	1	2.187
57	133	1.835	58	8	-	2.034	212	1.571	355	7	-	2.145
58	153	1.831	67	15	-	2.071	201	1.547	391	5	-	2.144
59	148	1.736	81	6	-	1.971	178	1.540	411	13	1	2.143
55-59	700	8.740	296	51	3	9.790	972	7.526	1.696	36	2	10.232
60	136	1.758	87	11	-	1.992	198	1.458	448	10	-	2.114
61	156	1.647	112	7	-	1.922	192	1.344	419	7	-	1.962
62	111	1.414	80	8	-	1.613	172	1.199	416	3	-	1.790
63	109	1.424	87	4	2	1.626	186	1.124	413	8	-	1.731
64	114	1.269	105	9	1	1.498	181	1.018	511	6	-	1.716
60-64	626	7.512	471	39	3	8.651	929	6.143	2.207	34	-	9.313
65	95	1.293	120	6	1	1.515	172	952	534	2	2	1.662
66	105	1.179	131	9	-	1.424	153	925	521	6	-	1.605
67	80	1.096	134	3	1	1.314	149	896	579	2	-	1.626
68	81	935	123	8	-	1.147	143	728	511	3	-	1.385
69	89	949	132	3	-	1.173	120	756	561	5	-	1.442
65-69	450	5.452	640	29	2	6.573	737	4.257	2.706	18	2	7.720
70	80	891	147	3	1	1.122	130	638	584	2	-	1.354
71	55	845	171	3	-	1.074	119	579	579	1	-	1.278
72	46	783	181	3	-	1.013	87	531	638	2	-	1.258
73	44	586	148	4	-	782	105	409	588	7	-	1.109
74	44	597	169	-	1	811	103	432	631	2	-	1.168
70-74	269	3.702	816	13	2	4.802	544	2.589	3.020	14	-	6.167
75	35	497	183	3	-	718	80	331	616	2	-	1.029
76	36	424	164	3	-	627	96	271	602	-	1	970
77	48	404	177	3	-	632	92	218	578	1	-	889
78	24	365	161	2	-	552	71	179	565	2	-	817
79	33	291	139	1	-	464	57	146	519	-	1	723
75-79	176	1.981	824	12	-	2.993	396	1.145	2.880	5	2	4.428
80-84	126	823	728	1	1	1.679	190	344	1.906	5	-	2.445
85-89	35	258	392	1	1	687	82	78	968	6	-	1.134
90-94	10	28	113	-	-	151	33	7	217	-	-	257
95-99	6	3	10	-	-	19	10	1	33	-	-	44
100 E PIU'	2	-	-	-	-	2	1	-	-	-	-	1
TOTALE	70.480	78.149	4.642	326	36	153.633	60.389	79.773	17.922	316	26	158.426

## Segue TAV. 3 — Popolazione presente per sesso, età e stato civile

## C - PROVINCE

E T À (anni)	M A S C H I						F E M M I N E					
	Celibi	Coniugati	Vedovi	Separati legal- mente	Divor- ziati	Totale	Nubili	Coniugate	Vedove	Separate legal- mente	Divor- ziate	Totale
Provincia di ANCONA												
0	3.050	-	-	-	-	3.050	2.781	-	-	-	-	2.781
1	2.854	-	-	-	-	2.854	2.773	-	-	-	-	2.773
2	2.898	-	-	-	-	2.898	2.782	-	-	-	-	2.782
3	2.852	-	-	-	-	2.852	2.809	-	-	-	-	2.809
4	2.870	-	-	-	-	2.870	2.835	-	-	-	-	2.835
HENO DI 5	14.524	-	-	-	-	14.524	13.980	-	-	-	-	13.980
5	3.101	-	-	-	-	3.101	3.015	-	-	-	-	3.015
6	3.221	-	-	-	-	3.221	2.969	-	-	-	-	2.969
7	3.258	-	-	-	-	3.258	3.021	-	-	-	-	3.021
8	3.126	-	-	-	-	3.126	3.002	-	-	-	-	3.002
9	3.122	-	-	-	-	3.122	2.925	-	-	-	-	2.925
5-9	15.828	-	-	-	-	15.828	14.932	-	-	-	-	14.932
10	3.128	-	-	-	-	3.128	2.847	-	-	-	-	2.847
11	3.236	-	-	-	-	3.236	2.937	-	-	-	-	2.937
12	2.976	-	-	-	-	2.976	2.838	-	-	-	-	2.838
13	2.928	-	-	-	-	2.928	2.657	1	-	-	-	2.658
14	2.929	-	-	-	-	2.929	2.752	6	-	-	-	2.758
10-14	15.197	-	-	-	-	15.197	14.031	7	-	-	-	14.038
15	3.072	-	-	-	-	3.072	2.926	10	1	-	-	2.937
16	2.852	9	-	-	-	2.861	2.708	19	-	1	-	2.728
17	2.833	9	1	-	-	2.843	2.702	37	1	-	-	2.740
18	2.707	12	-	-	-	2.719	2.642	112	-	-	-	2.754
19	2.695	16	-	1	-	2.712	2.384	271	1	2	1	2.659
15-19	14.159	46	1	1	-	14.207	13.362	449	3	3	1	13.818
20	2.364	31	-	1	-	2.396	2.184	502	1	1	-	2.688
21	2.953	65	-	1	-	3.019	2.017	872	1	1	-	2.891
22	2.575	168	2	-	-	2.745	1.530	1.205	8	-	-	2.745
23	2.537	375	5	-	-	2.917	1.184	1.528	29	3	1	2.745
24	2.285	553	-	1	-	2.839	987	1.892	5	3	-	2.887
20-24	12.714	1.192	7	3	-	13.916	7.902	5.999	44	10	1	13.956
25	1.888	931	1	1	-	2.821	786	2.110	6	3	-	2.905
26	1.287	1.054	-	6	-	2.347	532	1.829	5	3	-	2.369
27	1.148	1.263	-	-	1	2.412	508	2.067	8	8	-	2.591
28	972	1.498	2	5	-	2.477	397	2.158	13	5	-	2.573
29	780	1.640	2	7	-	2.429	335	2.229	13	6	1	2.584
25-29	6.075	6.386	5	19	1	12.486	2.558	10.393	45	25	1	13.022
30	703	1.861	3	2	1	2.570	346	2.388	23	7	-	2.764
31	700	2.151	4	2	-	2.857	376	2.668	28	7	-	3.079
32	616	2.298	9	5	-	2.928	367	2.789	39	13	3	3.211
33	508	2.356	2	7	-	2.873	366	2.763	34	7	3	3.173
34	423	2.273	6	2	-	2.704	288	2.572	34	7	1	2.902
30-34	2.950	10.939	24	18	1	13.932	1.743	13.180	158	41	7	15.129
35	405	2.279	9	8	2	2.703	347	2.659	57	6	1	3.070
36	371	2.344	4	8	-	2.727	319	2.619	35	11	-	2.984
37	365	2.455	5	11	1	2.837	322	2.607	62	10	-	3.001
38	295	2.386	2	1	1	2.685	288	2.536	43	7	2	2.876
39	327	2.437	10	8	2	2.784	310	2.478	67	11	-	2.866
35-39	1.763	11.901	30	36	6	13.736	1.586	12.899	264	45	3	14.797
40	343	2.683	8	7	-	3.041	343	2.762	71	11	-	3.187
41	305	2.818	13	5	-	3.141	352	2.707	100	7	4	3.170
42	279	2.531	18	12	2	2.842	350	2.437	96	5	-	2.888
43	236	2.608	18	11	3	2.876	359	2.667	101	14	3	3.144
44	266	2.826	14	14	-	3.120	380	2.630	121	21	4	3.156
40-44	1.429	13.466	71	49	5	15.020	1.784	13.203	489	58	11	15.545

## Segue TAV. 3 — Popolazione presente per sesso, età e stato civile

C - PROVINCE

ETÀ (anni)	M A S C H I						F E M M I N E					
	Celibi	Coniugati	Vedovi	Separati legal- mente	Divor- ziati	Totale	Nubili	Coniugate	Vedove	Separate legal- mente	Divor- ziate	Totale
Segue Provincia di ANCONA												
45	256	2.748	19	9	-	3.032	405	2.623	139	15	-	3.182
46	272	2.807	16	7	1	3.103	395	2.615	173	17	1	3.201
47	278	2.778	26	19	1	3.102	410	2.507	182	27	-	3.126
48	254	2.805	22	23	1	3.105	434	2.620	171	10	1	3.236
49	225	2.923	24	11	2	3.185	407	2.577	239	19	3	3.245
45-49	1.285	14.061	107	69	5	15.527	2.051	12.942	904	88	5	15.990
50	221	2.617	29	16	2	2.885	382	2.512	267	15	3	3.179
51	260	2.970	44	15	1	3.290	426	2.730	341	19	1	3.517
52	105	1.677	20	9	1	1.812	247	1.379	204	11	1	1.842
53	117	1.352	20	10	1	1.500	196	1.223	190	5	-	1.615
54	102	1.362	27	12	-	1.503	208	1.291	229	3	1	1.732
50-54	805	9.978	140	62	5	10.990	1.459	9.135	1.231	54	6	11.885
55	175	1.911	35	21	1	2.143	317	1.728	312	6	-	2.363
56	178	2.336	47	15	1	2.577	374	2.106	463	16	1	2.960
57	186	2.325	60	17	4	2.592	382	2.061	473	7	2	2.925
58	196	2.390	69	11	2	2.668	394	2.043	484	13	2	2.936
59	175	2.358	66	15	-	2.614	425	1.995	511	12	1	2.944
55-59	910	11.320	277	79	8	12.594	1.892	9.933	2.243	54	6	14.128
60	170	2.390	80	14	-	2.654	421	1.885	637	12	2	2.957
61	156	2.227	89	5	3	2.480	416	1.808	639	11	1	2.875
62	185	2.026	94	10	1	2.316	391	1.600	678	11	1	2.681
63	167	2.017	130	8	-	2.322	425	1.513	628	15	-	2.581
64	136	1.807	107	11	-	2.061	358	1.394	642	8	-	2.402
60-64	814	10.467	500	48	4	11.833	2.011	8.200	3.224	57	4	13.496
65	146	1.639	115	6	-	1.906	338	1.284	686	7	-	2.315
66	132	1.568	130	10	-	1.840	314	1.157	644	5	1	2.121
67	114	1.486	152	7	1	1.760	370	1.025	689	9	2	2.095
68	117	1.278	167	9	-	1.571	289	966	750	7	-	2.012
69	113	1.233	167	12	-	1.525	269	898	787	4	-	1.958
65-69	622	7.204	731	44	1	8.602	1.580	5.330	3.556	32	3	10.501
70	117	1.200	172	9	-	1.498	269	742	858	3	-	1.872
71	107	1.062	191	2	1	1.363	237	746	862	7	-	1.852
72	70	888	200	1	-	1.159	213	680	794	2	-	1.689
73	47	800	174	4	1	1.026	201	610	770	8	-	1.589
74	50	754	242	5	-	1.051	188	544	825	5	1	1.563
70-74	391	4.704	979	21	2	6.097	1.108	3.322	4.109	25	1	8.565
75	48	645	201	5	1	900	187	439	835	5	-	1.466
76	58	563	185	3	-	809	164	372	774	4	-	1.314
77	47	467	188	6	-	708	135	364	812	5	-	1.316
78	51	486	209	6	-	752	164	268	750	2	-	1.184
79	40	382	177	1	-	600	115	161	666	4	-	946
75-79	244	2.543	960	21	1	3.769	765	1.604	3.837	20	-	6.226
80-84	119	1.209	871	6	-	2.205	442	474	2.721	7	1	3.645
85-89	60	295	483	-	-	838	157	73	1.203	1	-	1.434
90-94	24	51	114	1	-	190	39	12	298	2	-	351
95-99	10	3	18	-	-	31	21	4	31	1	-	57
100 E PIU'	1	-	-	-	-	1	1	-	-	-	-	1
TOTALE	89.924	105.765	5.318	477	39	201.523	83.404	107.159	24.360	523	50	215.496

## Segue TAV. 3 — Popolazione presente per sesso, età e stato civile

## C - PROVINCE

E T À (anni)	M A S C H I					F E M M I N E						
	Celibi	Coniugati	Vedovi	Separati legal- mente	Divor- ziati	Totale	Nubili	Coniugate	Vedove	Separate legal- mente	Divor- ziate	Totale
Provincia di MACERATA												
0	1.868	-	-	-	-	1.868	1.777	-	-	-	-	1.777
1	1.845	-	-	-	-	1.845	1.757	-	-	-	-	1.757
2	2.009	-	-	-	-	2.009	1.818	-	-	-	-	1.818
3	2.005	-	-	-	-	2.005	1.786	-	-	-	-	1.786
4	1.964	-	-	-	-	1.964	1.915	-	-	-	-	1.915
<b>MEMO DI 5</b>	<b>9.691</b>	<b>-</b>	<b>-</b>	<b>-</b>	<b>-</b>	<b>9.691</b>	<b>9.053</b>	<b>-</b>	<b>-</b>	<b>-</b>	<b>-</b>	<b>9.053</b>
5	2.060	-	-	-	-	2.060	2.010	-	-	-	-	2.010
6	2.123	-	-	-	-	2.123	2.095	-	-	-	-	2.095
7	2.116	-	-	-	-	2.116	1.997	-	-	-	-	1.997
8	2.026	-	-	-	-	2.026	1.990	-	-	-	-	1.990
9	2.077	-	-	-	-	2.077	1.917	-	-	-	-	1.917
<b>5-9</b>	<b>10.402</b>	<b>-</b>	<b>-</b>	<b>-</b>	<b>-</b>	<b>10.402</b>	<b>10.009</b>	<b>-</b>	<b>-</b>	<b>-</b>	<b>-</b>	<b>10.009</b>
10	2.108	-	-	-	-	2.108	2.014	-	-	-	-	2.014
11	2.162	-	-	-	-	2.162	2.103	-	-	-	-	2.103
12	2.015	-	-	-	-	2.015	2.004	-	-	-	-	2.004
13	2.066	-	-	-	-	2.066	1.946	-	-	-	-	1.946
14	1.976	-	-	-	-	1.976	1.938	5	-	-	-	1.943
<b>10-14</b>	<b>10.327</b>	<b>-</b>	<b>-</b>	<b>-</b>	<b>-</b>	<b>10.327</b>	<b>10.005</b>	<b>5</b>	<b>-</b>	<b>-</b>	<b>-</b>	<b>10.010</b>
15	2.107	2	-	-	-	2.109	1.907	6	-	-	-	1.913
16	2.031	2	-	-	-	2.033	1.927	12	1	-	-	1.940
17	2.207	4	-	-	-	2.211	1.836	33	2	-	-	1.871
18	2.024	7	-	-	-	2.031	1.815	73	1	-	-	1.889
19	1.887	10	1	-	-	1.898	1.735	174	1	1	-	1.911
<b>15-19</b>	<b>10.256</b>	<b>25</b>	<b>1</b>	<b>-</b>	<b>-</b>	<b>10.282</b>	<b>9.220</b>	<b>298</b>	<b>5</b>	<b>1</b>	<b>-</b>	<b>9.524</b>
20	1.397	24	-	-	1	1.422	1.662	371	1	-	-	2.034
21	1.859	25	-	-	-	1.884	1.398	605	-	1	-	2.004
22	1.786	57	-	-	-	1.843	991	814	1	1	-	1.807
23	1.716	194	-	2	-	1.912	882	1.129	6	1	-	2.018
24	1.587	317	2	-	-	1.906	652	1.265	7	4	-	1.928
<b>20-24</b>	<b>8.345</b>	<b>617</b>	<b>2</b>	<b>2</b>	<b>1</b>	<b>8.967</b>	<b>5.585</b>	<b>4.184</b>	<b>15</b>	<b>7</b>	<b>-</b>	<b>9.791</b>
25	1.263	452	1	1	-	1.717	452	1.369	3	2	-	1.826
26	909	551	-	1	1	1.462	295	1.180	5	1	-	1.481
27	804	753	3	1	-	1.561	294	1.291	7	1	-	1.593
28	679	899	1	-	-	1.579	223	1.410	11	4	-	1.648
29	559	981	1	1	-	1.542	207	1.423	7	4	-	1.641
<b>25-29</b>	<b>4.214</b>	<b>3.636</b>	<b>6</b>	<b>4</b>	<b>1</b>	<b>7.861</b>	<b>1.471</b>	<b>6.673</b>	<b>33</b>	<b>12</b>	<b>-</b>	<b>8.189</b>
30	544	1.180	4	3	-	1.731	208	1.606	10	2	1	1.827
31	584	1.374	2	4	-	1.964	203	1.765	19	4	-	1.991
32	461	1.566	3	4	1	2.035	224	1.917	23	8	1	2.173
33	384	1.736	2	3	-	2.125	230	1.996	24	10	-	2.260
34	345	1.638	4	2	-	1.989	184	1.813	24	2	-	2.023
<b>30-34</b>	<b>2.318</b>	<b>7.494</b>	<b>15</b>	<b>16</b>	<b>1</b>	<b>9.844</b>	<b>1.049</b>	<b>9.097</b>	<b>100</b>	<b>26</b>	<b>2</b>	<b>10.274</b>
35	335	1.558	6	6	-	1.905	221	1.763	33	7	-	2.024
36	279	1.665	6	5	-	1.955	171	1.813	22	2	1	2.009
37	286	1.684	9	2	1	1.982	173	1.809	34	8	-	2.024
38	263	1.552	7	3	-	1.825	177	1.721	39	2	-	1.939
39	238	1.662	7	5	-	1.912	201	1.759	30	9	-	1.999
<b>35-39</b>	<b>1.401</b>	<b>8.121</b>	<b>35</b>	<b>21</b>	<b>1</b>	<b>9.579</b>	<b>943</b>	<b>8.865</b>	<b>158</b>	<b>28</b>	<b>1</b>	<b>9.995</b>
40	221	1.846	13	3	-	2.083	200	1.779	37	4	1	2.021
41	231	1.876	10	4	-	2.121	227	1.886	55	8	-	2.176
42	256	1.817	7	7	-	2.087	194	1.704	64	8	-	1.970
43	230	1.839	10	8	-	2.087	217	1.774	85	12	1	2.089
44	253	1.942	16	3	-	2.214	241	1.887	86	11	-	2.225
<b>40-44</b>	<b>1.191</b>	<b>9.320</b>	<b>56</b>	<b>25</b>	<b>-</b>	<b>10.592</b>	<b>1.079</b>	<b>9.030</b>	<b>327</b>	<b>43</b>	<b>2</b>	<b>10.481</b>

## Segue Tav. 3 — Popolazione presente per sesso, età e stato civile

## C - PROVINCE

E T À (anni)	M A S C H I						F E M M I N E					
	Celibi	Coniugati	Vedovi	Separati legal- mente	Divor- ziati	Totale	Nubili	Coniugate	Vedove	Separate legal- mente	Divor- ziate	Totale
Segue Provincia di MACERATA												
45	197	1.842	16	4	2	2.061	231	1.847	95	4	1	2.178
46	195	1.935	16	6	-	2.152	250	1.763	106	7	1	2.127
47	203	1.904	11	8	-	2.126	283	1.722	126	6	-	2.137
48	185	1.867	9	7	2	2.070	258	1.728	130	9	-	2.125
49	152	1.856	19	5	-	2.032	293	1.787	167	4	-	2.251
45-49	932	9.404	71	30	4	10.441	1.315	8.847	624	30	2	10.818
50	135	1.764	19	5	-	1.923	281	1.661	176	12	4	2.134
51	150	1.961	21	8	-	2.140	290	1.775	197	10	2	2.274
52	91	1.105	8	-	-	1.204	198	943	134	8	-	1.283
53	77	916	14	2	-	1.009	165	789	98	1	-	1.053
54	85	1.048	18	6	-	1.157	193	921	155	6	-	1.275
50-54	538	6.794	80	21	-	7.433	1.127	6.089	760	37	6	8.019
55	126	1.390	21	5	-	1.542	274	1.259	227	8	-	1.768
56	138	1.760	43	10	-	1.951	298	1.431	294	11	-	2.034
57	130	1.688	42	6	1	1.867	294	1.418	331	2	1	2.046
58	139	1.675	37	6	-	1.857	257	1.371	326	8	-	1.962
59	145	1.701	44	7	-	1.897	276	1.306	360	8	-	1.950
55-59	678	8.214	187	34	1	9.114	1.399	6.785	1.538	37	1	9.760
60	153	1.663	61	6	1	1.884	279	1.278	392	5	-	1.954
61	136	1.629	76	5	-	1.846	333	1.385	400	1	-	2.119
62	137	1.446	76	9	-	1.668	295	1.113	393	6	-	1.807
63	136	1.392	86	7	-	1.621	300	1.027	433	2	1	1.763
64	98	1.290	85	5	1	1.479	260	928	459	3	-	1.650
60-64	660	7.420	384	32	2	8.498	1.467	5.731	2.077	17	1	9.293
65	124	1.144	77	3	-	1.348	280	918	463	10	1	1.672
66	95	1.018	107	10	-	1.230	267	804	481	3	-	1.555
67	89	957	94	5	-	1.145	236	728	474	4	-	1.442
68	79	918	104	2	-	1.103	235	653	481	3	-	1.372
69	100	981	101	1	-	1.183	236	594	492	6	-	1.328
65-69	487	5.018	483	21	-	6.009	1.254	3.697	2.391	26	1	7.369
70	81	806	119	3	1	1.010	220	525	508	2	-	1.255
71	67	736	116	2	-	921	172	568	505	-	-	1.245
72	51	656	135	1	-	843	172	426	563	2	-	1.163
73	36	571	125	3	-	735	168	370	531	-	-	1.069
74	36	538	132	2	-	708	153	327	559	2	-	1.041
70-74	271	3.307	627	11	1	4.217	885	2.216	2.666	6	-	5.773
75	36	450	142	-	-	628	156	296	485	-	-	937
76	41	402	135	-	-	578	157	250	536	2	-	945
77	31	352	149	-	1	533	112	212	564	4	-	892
78	20	315	129	1	-	465	110	167	475	3	-	755
79	36	256	115	1	-	408	102	117	437	-	-	656
75-79	164	1.775	670	2	1	2.612	637	1.042	2.497	9	-	4.185
80-84	95	750	579	3	1	1.428	299	287	1.760	4	-	2.350
85-89	46	214	309	2	-	571	110	58	801	1	-	970
90-94	21	31	76	-	-	128	34	3	194	-	-	231
95-99	7	5	11	-	-	23	9	1	24	-	-	34
100 E PIU'	1	-	-	-	-	1	2	-	-	-	-	2
TOTALE	62.045	72.145	3.592	224	14	138.020	56.952	72.908	15.970	284	16	146.130

## Segue TAV. 3 — Popolazione presente per sesso, età e stato civile

C - PROVINCE

E T À (anni)	M A S C H I						F E M M I N E					
	Cellibi	Coniugati	Vedovi	Separati legal- mente	Divor- ziati	Totale	Nubili	Coniugate	Vedove	Separate legal- mente	Divor- ziate	Totale
Provincia di ASCOLI PICENO												
0	2.445	-	-	-	-	2.445	2.257	-	-	-	-	2.257
1	2.480	-	-	-	-	2.480	2.394	-	-	-	-	2.394
2	2.598	-	-	-	-	2.598	2.412	-	-	-	-	2.412
3	2.598	-	-	-	-	2.598	2.478	-	-	-	-	2.478
4	2.634	-	-	-	-	2.634	2.532	-	-	-	-	2.532
5	12.755	-	-	-	-	12.755	12.073	-	-	-	-	12.073
6	2.770	-	-	-	-	2.770	2.538	-	-	-	-	2.538
7	2.816	-	-	-	-	2.816	2.635	-	-	-	-	2.635
8	2.808	-	-	-	-	2.808	2.741	-	-	-	-	2.741
9	2.832	-	-	-	-	2.832	2.654	-	-	-	-	2.654
10	2.680	-	-	-	-	2.680	2.505	-	-	-	-	2.505
5-9	13.906	-	-	-	-	13.906	13.073	-	-	-	-	13.073
11	2.744	-	-	-	-	2.744	2.549	-	-	-	-	2.549
12	2.964	-	-	-	-	2.964	2.587	-	-	-	-	2.587
13	2.621	-	-	-	-	2.621	2.554	-	-	-	-	2.554
14	2.645	-	-	-	-	2.645	2.464	2	-	-	-	2.466
15	2.550	-	-	-	-	2.550	2.581	6	1	1	-	2.589
10-14	13.524	-	-	-	-	13.524	12.735	8	1	1	-	12.745
16	2.753	-	-	-	-	2.753	2.537	6	-	-	-	2.543
17	2.607	2	1	-	-	2.610	2.519	11	1	-	-	2.531
18	2.453	3	1	-	-	2.457	2.342	40	-	-	-	2.382
19	2.377	8	1	-	-	2.386	2.208	107	5	-	-	2.320
20	2.280	6	-	1	-	2.287	2.019	276	-	-	-	2.295
15-19	12.470	19	3	1	-	12.493	11.625	440	6	-	-	12.071
21	1.678	15	-	-	-	1.693	1.869	491	1	-	-	2.361
22	2.062	54	-	-	-	2.116	1.678	763	4	1	-	2.446
23	2.111	99	-	-	-	2.210	1.211	1.104	3	1	1	2.320
24	1.968	231	2	-	-	2.201	1.032	1.354	14	3	-	2.403
25	1.873	378	-	1	-	2.252	737	1.580	8	1	-	2.326
20-24	9.692	777	2	1	-	10.472	6.527	5.292	30	6	1	11.856
26	1.576	588	1	-	-	2.165	596	1.667	3	2	-	2.268
27	1.142	667	-	1	-	1.810	375	1.451	6	3	-	1.835
28	923	909	2	-	-	1.834	307	1.597	8	4	-	1.916
29	840	1.105	-	3	-	1.948	290	1.675	8	3	-	1.976
30	583	1.183	1	4	-	1.771	263	1.726	15	3	-	2.007
25-29	5.064	4.452	4	8	-	9.528	1.831	8.116	40	15	-	10.002
31	622	1.426	1	3	-	2.052	268	1.877	12	2	-	2.159
32	587	1.779	7	7	-	2.380	297	2.218	26	10	1	2.552
33	535	1.968	4	3	1	2.511	263	2.351	22	10	-	2.646
34	460	2.091	5	2	-	2.558	297	2.387	28	3	1	2.716
35	347	1.930	4	2	-	2.283	197	2.213	30	6	-	2.446
30-34	2.551	9.194	21	17	1	11.784	1.322	11.046	118	31	2	12.519
36	321	1.969	4	6	-	2.300	285	2.158	39	8	-	2.490
37	301	2.090	6	6	-	2.403	230	2.106	42	6	-	2.384
38	278	2.171	4	3	1	2.457	248	2.116	42	4	-	2.410
39	273	1.958	3	1	-	2.235	246	2.135	49	6	-	2.436
40	225	1.970	2	6	2	2.205	244	1.954	64	13	1	2.276
35-39	1.398	10.158	19	22	3	11.600	1.253	10.469	236	37	1	11.996
41	250	2.199	9	4	-	2.462	245	2.098	73	9	-	2.425
42	256	2.340	10	-	-	2.606	271	2.205	82	4	-	2.562
43	238	2.057	14	6	-	2.315	253	2.115	76	8	-	2.452
44	237	2.344	8	6	2	2.597	258	2.176	102	7	1	2.544
45	222	2.282	14	8	1	2.527	312	2.091	111	15	1	2.530
40-44	1.203	11.222	55	24	3	12.507	1.339	10.685	444	43	2	12.513



## Segue TAV. 3 — Popolazione presente per sesso, età e stato civile

## C - PROVINCE

ETÀ (anni)	M A S C H I						F E M M I N E					
	Celibi	Coniugati	Vedovi	Separati legal- mente	Divor- ziati	Totale	Nubili	Coniugate	Vedove	Separate legal- mente	Divor- ziate	Totale
Segue Provincia di ASCOLI PICENO												
45	195	2.241	10	10	1	2.457	295	2.109	112	10	1	2.527
46	215	2.353	20	9	-	2.597	329	2.048	143	10	-	2.530
47	207	2.137	21	7	-	2.372	332	2.077	148	9	1	2.567
48	196	2.262	24	10	3	2.495	324	2.046	159	5	1	2.535
49	169	2.295	17	8	2	2.491	358	2.022	177	10	-	2.567
45-49	982	11.288	92	44	6	12.412	1.638	10.302	739	44	3	12.726
50	166	2.101	25	7	3	2.302	349	1.864	188	15	1	2.417
51	150	2.207	19	10	2	2.388	376	2.050	265	10	-	2.701
52	73	1.259	13	7	3	1.355	248	1.052	139	4	-	1.443
53	94	1.000	19	5	-	1.118	204	914	160	7	1	1.286
54	83	1.236	16	5	1	1.341	263	971	150	3	-	1.387
50-54	566	7.803	92	34	9	8.504	1.440	6.851	902	39	2	9.234
55	100	1.523	39	6	-	1.668	301	1.389	251	5	1	1.947
56	145	1.894	43	8	2	2.092	305	1.477	311	6	2	2.101
57	139	1.763	40	3	1	1.946	303	1.537	318	6	-	2.164
58	135	1.784	50	6	-	1.975	310	1.486	388	8	-	2.192
59	130	1.658	67	10	-	1.865	302	1.453	395	4	1	2.155
55-59	649	8.622	239	33	3	9.546	1.521	7.342	1.663	29	4	10.559
60	125	1.843	69	9	1	2.047	315	1.404	391	6	1	2.117
61	126	1.748	84	12	-	1.970	319	1.368	455	7	-	2.149
62	132	1.545	72	7	-	1.756	355	1.182	516	6	1	2.060
63	131	1.426	82	3	-	1.642	319	1.125	478	4	1	1.927
64	112	1.342	121	9	-	1.584	296	1.044	485	6	2	1.833
60-64	626	7.904	428	40	1	8.999	1.604	6.123	2.325	29	5	10.086
65	102	1.331	120	8	-	1.561	294	970	494	2	-	1.760
66	107	1.222	103	6	-	1.438	239	893	507	7	-	1.646
67	93	995	126	3	-	1.217	250	800	480	6	-	1.536
68	84	878	112	4	-	1.078	202	694	508	6	-	1.410
69	82	970	143	4	-	1.199	252	665	506	3	-	1.426
65-69	468	5.396	604	25	-	6.493	1.237	4.022	2.495	24	-	7.778
70	72	853	135	4	1	1.065	223	572	578	2	1	1.376
71	79	809	156	3	-	1.047	217	594	590	7	1	1.409
72	48	686	159	4	-	897	192	497	549	2	-	1.240
73	35	600	161	-	-	796	162	411	545	9	-	1.127
74	39	511	155	4	-	709	144	365	537	6	-	1.052
70-74	273	3.459	766	15	1	4.514	938	2.439	2.799	26	2	6.204
75	35	424	144	6	-	609	157	310	575	3	-	1.045
76	35	390	164	2	-	591	140	275	559	1	-	975
77	40	337	155	-	-	532	129	248	496	2	-	875
78	29	327	150	2	-	508	119	181	500	1	-	801
79	35	263	146	-	-	444	97	151	474	1	-	723
75-79	174	1.741	759	10	-	2.684	642	1.165	2.604	8	-	4.419
80-84	102	793	628	5	-	1.528	363	370	1.821	12	-	2.566
85-89	52	247	337	1	-	637	123	82	798	2	-	1.005
90-94	15	29	87	-	-	131	35	3	194	1	-	233
95-99	12	2	11	-	-	25	9	2	33	-	-	44
100 E PIU'	1	-	-	-	-	1	1	-	-	-	-	1
TOTALE	76.483	83.106	4.147	280	27	164.043	71.329	84.757	17.248	347	22	173.703

## Segue TAV. 3 — Popolazione presente per sesso, età e stato civile

C - PROVINCE

E T À (anni)	M A S C H I					F E M M I N E						
	Celibi	Coniugati	Vedovi	Separati legal- mente	Divor- ziati	Totale	Nubili	Coniugate	Vedove	Separate legal- mente	Divor- ziate	Totale
Provincia di VITERBO												
0	1.737	-	-	-	-	1.737	1.690	-	-	-	-	1.690
1	1.842	-	-	-	-	1.842	1.662	-	-	-	-	1.662
2	1.799	-	-	-	-	1.799	1.759	-	-	-	-	1.759
3	1.844	-	-	-	-	1.844	1.734	-	-	-	-	1.734
4	1.897	-	-	-	-	1.897	1.782	-	-	-	-	1.782
MENO DI 5	9.119	-	-	-	-	9.119	8.627	-	-	-	-	8.627
5	2.000	-	-	-	-	2.000	1.835	-	-	-	-	1.835
6	2.091	-	-	-	-	2.091	1.922	-	-	-	-	1.922
7	2.048	-	-	-	-	2.048	1.913	-	-	-	-	1.913
8	1.920	-	-	-	-	1.920	1.907	-	-	-	-	1.907
9	1.865	-	-	-	-	1.865	1.775	-	-	-	-	1.775
5-9	9.924	-	-	-	-	9.924	9.352	-	-	-	-	9.352
10	1.895	-	-	-	-	1.895	1.805	-	-	-	-	1.805
11	1.959	-	-	-	-	1.959	1.954	-	-	-	-	1.954
12	1.851	-	-	-	-	1.851	1.865	-	-	-	-	1.865
13	1.889	-	-	-	-	1.889	1.724	1	-	-	-	1.725
14	1.738	-	-	-	-	1.738	1.696	1	-	-	-	1.697
10-14	9.332	-	-	-	-	9.332	9.044	2	-	-	-	9.046
15	1.815	-	-	-	-	1.815	1.760	4	-	-	-	1.764
16	1.950	4	-	-	-	1.954	1.825	21	-	-	-	1.846
17	1.986	2	-	1	-	1.989	1.756	52	1	-	-	1.809
18	1.944	6	-	-	-	1.950	1.571	107	1	1	-	1.680
19	1.799	10	-	-	-	1.809	1.438	238	-	-	-	1.676
15-19	9.494	22	-	1	-	9.517	8.350	422	2	1	-	8.775
20	3.074	43	-	-	-	3.117	1.250	378	-	1	-	1.629
21	1.740	46	-	1	-	1.787	1.149	595	3	1	-	1.748
22	1.689	153	4	-	-	1.846	1.063	812	7	-	-	1.882
23	1.840	319	10	-	-	2.169	1.042	1.083	28	1	-	2.154
24	1.456	487	1	-	-	1.944	613	1.200	5	3	-	1.821
20-24	9.799	1.048	15	1	-	10.863	5.117	4.068	1	43	6	9.234
25	1.130	626	2	1	-	1.759	489	1.272	2	1	-	1.764
26	762	685	-	1	1	1.449	316	1.172	8	1	-	1.497
27	658	830	2	1	-	1.491	298	1.251	3	5	-	1.557
28	530	888	-	1	-	1.419	196	1.240	6	4	-	1.446
29	372	994	3	1	-	1.370	212	1.245	7	6	-	1.470
25-29	3.452	4.023	7	5	1	7.488	1.511	6.180	26	17	-	7.734
30	413	1.202	2	1	-	1.618	171	1.344	11	2	3	1.531
31	441	1.288	-	6	-	1.735	240	1.535	14	4	-	1.793
32	484	1.355	10	3	1	1.853	301	1.524	18	5	-	1.848
33	286	1.491	5	3	-	1.785	157	1.605	15	3	-	1.780
34	350	1.287	2	2	-	1.641	164	1.512	28	4	-	1.708
30-34	1.974	6.623	19	15	1	8.632	1.033	7.520	86	18	3	8.660
35	513	1.427	17	3	-	1.960	416	1.496	38	6	1	1.957
36	266	1.474	6	5	1	1.752	103	1.452	34	5	1	1.595
37	277	1.444	9	4	2	1.736	153	1.529	37	2	-	1.721
38	244	1.474	6	7	-	1.731	140	1.497	28	8	1	1.674
39	249	1.485	8	7	-	1.749	163	1.517	34	8	-	1.722
35-39	1.549	7.304	46	26	3	8.928	975	7.491	171	29	3	8.669
40	216	1.480	6	5	-	1.707	130	1.576	41	5	2	1.754
41	263	1.628	9	4	-	1.904	156	1.700	45	16	1	1.918
42	227	1.602	18	6	-	1.853	154	1.591	50	6	1	1.802
43	257	1.629	9	8	-	1.903	147	1.619	67	9	-	1.842
44	219	1.723	12	14	-	1.968	151	1.740	84	7	-	1.982
40-44	1.182	8.062	54	37	-	9.335	738	8.226	287	43	4	9.298

## Segue Tav. 3 — Popolazione presente per sesso, età e stato civile

C - PROVINCE

ETÀ (anni)	M A S C H I						F E M M I N E					
	Celibi	Coniugati	Vedovi	Separati legal- mente	Divor- ziati	Totale	Nubili	Coniugate	Vedove	Separate legal- mente	Divor- ziate	Totale
Segue Provincia di VITERBO												
45	206	1.659	12	7	-	1.884	192	1.676	89	9	-	1.966
46	244	1.713	23	7	2	1.989	184	1.652	111	9	-	1.956
47	359	1.674	23	8	1	2.065	287	1.610	126	14	-	2.037
48	218	1.761	27	7	2	2.015	175	1.650	151	7	3	1.986
49	207	1.772	30	10	2	2.021	187	1.681	149	6	1	2.024
45-49	1.234	8.579	115	39	7	9.974	1.025	8.269	626	45	4	9.969
50	206	1.683	16	10	1	1.916	188	1.605	144	10	2	1.949
51	209	1.849	39	11	1	2.109	220	1.776	218	16	1	2.231
52	98	955	17	5	1	1.076	108	827	99	5	-	1.039
53	79	795	17	2	-	893	105	704	89	9	-	907
54	86	807	19	5	1	918	111	805	133	6	-	1.055
50-54	678	6.089	108	33	4	6.912	732	5.717	683	46	3	7.181
55	109	1.169	40	7	2	1.327	148	1.018	167	8	-	1.341
56	143	1.433	51	12	1	1.640	158	1.267	234	7	-	1.666
57	133	1.322	48	14	-	1.517	164	1.170	241	5	2	1.582
58	170	1.525	82	13	2	1.792	163	1.257	268	7	1	1.696
59	143	1.403	72	12	2	1.632	175	1.134	285	11	-	1.605
55-59	698	6.852	293	58	7	7.908	808	5.846	1.195	38	3	7.890
60	277	1.400	74	5	-	1.756	282	1.141	358	3	-	1.784
61	154	1.364	84	12	2	1.616	156	1.153	335	6	-	1.650
62	154	1.266	90	6	1	1.517	169	1.051	347	12	1	1.580
63	119	1.212	91	6	-	1.428	147	945	344	4	-	1.440
64	113	1.091	96	6	3	1.309	143	851	335	5	-	1.334
60-64	817	6.333	435	35	6	7.626	897	5.141	1.719	30	1	7.788
65	120	1.037	96	3	-	1.256	150	762	358	6	-	1.276
66	108	962	113	7	1	1.191	134	693	384	3	-	1.214
67	105	860	104	3	-	1.072	112	672	425	3	1	1.213
68	90	771	123	3	1	988	118	578	380	4	-	1.080
69	83	776	125	3	-	987	117	543	437	1	-	1.098
65-69	506	4.406	561	19	2	5.494	631	3.248	1.984	17	1	5.881
70	87	708	135	9	-	939	127	470	439	4	1	1.041
71	74	713	163	2	2	954	85	495	481	3	-	1.064
72	58	528	143	4	-	733	92	395	414	5	-	906
73	45	496	158	3	-	702	66	404	450	1	1	922
74	35	468	175	3	-	681	79	290	452	2	-	823
70-74	299	2.913	774	21	2	4.009	449	2.054	2.236	15	2	4.756
75	41	370	136	-	-	547	72	224	392	-	-	688
76	31	358	141	-	-	530	87	215	426	1	-	729
77	38	316	148	2	-	504	71	192	463	2	-	728
78	35	294	136	4	-	469	76	154	427	-	-	657
79	21	203	127	2	-	353	51	130	375	-	-	556
75-79	166	1.541	688	8	-	2.403	357	915	2.083	3	-	3.358
80-84	117	727	618	5	-	1.467	206	304	1.519	4	1	2.034
85-89	53	194	332	2	-	581	106	64	647	-	-	817
90-94	17	25	83	-	-	125	28	11	149	1	-	189
95-99	11	3	9	-	-	23	13	-	23	-	-	36
100 E PIU'	1	-	-	-	-	1	1	-	-	-	-	1
TOTALE	60.422	64.744	4.157	305	33	129.661	50.000	65.478	13.479	313	25	129.295

## Segue TAV. 3 — Popolazione presente per sesso, età e stato civile

## C - PROVINCE

ETÀ (anni)	M A S C H I						F E M M I N E					
	Celibi	Coniugati	Vedovi	Separati legal- mente	Divor- ziati	Totale	Nubili	Coniugate	Vedove	Separate legal- mente	Divor- ziate	Totale
Provincia di RIETI												
0	879	-	-	-	-	879	886	-	-	-	-	886
1	922	-	-	-	-	922	919	-	-	-	-	919
2	1.003	-	-	-	-	1.003	945	-	-	-	-	945
3	992	-	-	-	-	992	977	-	-	-	-	977
4	1.009	-	-	-	-	1.009	952	-	-	-	-	952
MEHO DI 5	4.805	-	-	-	-	4.805	4.679	-	-	-	-	4.679
5	1.079	-	-	-	-	1.079	1.017	-	-	-	-	1.017
6	1.118	-	-	-	-	1.118	1.043	-	-	-	-	1.043
7	1.159	-	-	-	-	1.159	1.079	-	-	-	-	1.079
8	1.124	-	-	-	-	1.124	1.090	-	-	-	-	1.090
9	1.128	-	-	-	-	1.128	1.085	-	-	-	-	1.085
5-9	5.608	-	-	-	-	5.608	5.314	-	-	-	-	5.314
10	1.075	-	-	-	-	1.075	1.022	-	-	-	-	1.022
11	1.147	-	-	-	-	1.147	1.042	-	-	-	-	1.042
12	1.035	-	-	-	-	1.035	994	-	-	-	-	994
13	989	-	-	-	-	989	978	-	-	-	-	978
14	999	-	-	-	-	999	973	2	-	-	-	975
10-14	5.245	-	-	-	-	5.245	5.009	2	-	-	-	5.011
15	1.049	-	-	-	-	1.049	969	2	-	-	-	971
16	1.009	1	-	-	-	1.010	948	13	1	-	-	962
17	1.009	3	-	-	-	1.012	896	22	-	-	-	918
18	937	5	-	-	-	942	844	36	1	-	-	881
19	859	2	-	-	-	861	827	79	-	1	-	907
15-19	4.863	11	-	-	-	4.874	4.484	152	2	1	-	4.639
20	925	13	-	-	-	938	769	164	-	-	-	933
21	945	31	-	-	-	976	673	235	-	-	-	908
22	918	51	-	-	-	969	555	349	1	-	-	905
23	880	136	1	-	1	1.018	524	457	4	-	-	985
24	716	194	-	1	-	911	367	461	3	1	-	832
20-24	4.384	425	1	1	1	4.812	2.888	1.666	8	1	-	4.563
25	573	235	2	-	-	810	265	536	2	1	-	804
26	411	235	1	-	-	647	162	481	2	-	-	645
27	382	329	-	-	-	711	165	567	-	2	-	734
28	318	416	-	2	-	736	143	573	5	-	1	722
29	260	401	2	-	-	663	133	570	5	1	-	709
25-29	1.944	1.616	5	2	-	3.567	868	2.727	14	4	1	3.614
30	235	520	-	-	-	755	112	664	7	3	-	786
31	230	624	2	2	-	858	132	793	8	-	-	933
32	225	597	3	-	-	825	106	730	11	4	-	851
33	175	683	1	2	-	861	91	758	2	3	2	856
34	151	647	6	-	-	804	87	739	11	1	-	838
30-34	1.016	3.071	12	4	-	4.103	528	3.684	39	11	2	4.264
35	192	650	3	2	-	847	82	695	13	2	-	792
36	170	706	4	3	1	884	78	807	14	3	-	902
37	151	714	3	3	-	871	88	746	15	3	-	852
38	130	705	5	1	-	841	74	763	18	1	2	858
39	154	686	4	1	1	846	74	763	15	2	-	854
35-39	797	3.461	19	10	2	4.289	396	3.774	75	11	2	4.258
40	160	788	3	2	1	954	73	845	25	4	-	947
41	142	875	10	3	1	1.031	113	851	30	5	-	999
42	124	769	3	-	-	896	92	821	20	1	-	934
43	126	829	7	2	-	964	86	804	28	2	-	920
44	106	877	5	5	-	993	72	901	33	4	-	1.010
40-44	658	4.138	28	12	2	4.838	436	4.222	136	16	-	4.810

## Segue TAV. 3 — Popolazione presente per sesso, età e stato civile

C - PROVINCE

ETÀ (anni)	M A S C H I					F E M M I N E						
	Celibi	Coniugati	Vedovi	Separati legal- mente	Divor- ziati	Totale	Nubili	Coniugate	Vedove	Separate legal- mente	Divor- ziate	Totale
Segue Provincia di RIETI												
45	123	876	14	2	-	1.015	90	882	45	1	-	1.018
46	151	898	12	7	1	1.069	101	937	32	7	-	1.077
47	131	842	13	2	-	988	122	873	59	3	-	1.057
48	125	830	10	6	-	971	84	884	56	2	1	1.027
49	116	918	14	8	-	1.056	103	931	82	3	1	1.120
45-49	646	4.364	63	25	1	5.099	500	4.507	274	16	2	5.299
50	90	816	9	4	1	920	112	808	72	2	-	994
51	124	956	20	7	-	1.107	92	869	104	5	-	1.070
52	57	539	7	2	-	605	66	521	61	3	-	651
53	51	449	10	2	-	512	64	397	48	2	-	511
54	55	484	13	4	-	556	59	492	61	3	-	615
50-54	377	3.244	59	19	1	3.700	393	3.087	346	15	-	3.841
55	79	681	16	2	-	778	71	643	94	3	-	811
56	90	769	24	9	-	892	92	763	129	2	-	986
57	99	785	26	6	-	916	110	682	129	2	1	924
58	88	827	27	2	-	944	109	726	167	-	2	1.004
59	89	835	37	3	-	964	96	699	135	5	-	935
55-59	445	3.897	130	22	-	4.494	478	3.513	654	12	3	4.660
60	104	741	38	3	-	886	89	680	152	2	-	923
61	98	857	48	4	-	1.007	79	677	162	1	-	919
62	97	725	46	4	1	873	89	614	173	2	-	878
63	76	678	38	5	-	797	100	578	173	3	-	854
64	76	670	53	1	1	801	75	538	170	4	-	787
60-64	451	3.671	223	17	2	4.364	432	3.087	830	12	-	4.361
65	75	659	76	2	-	812	78	493	226	2	-	799
66	86	580	67	5	-	738	79	495	198	1	-	773
67	69	553	83	1	-	706	71	452	233	3	-	759
68	67	501	70	2	-	640	81	386	202	2	-	671
69	72	541	85	2	-	700	83	381	262	1	-	727
65-69	369	2.834	381	12	-	3.596	392	2.207	1.121	9	-	3.729
70	63	453	83	4	-	603	69	341	262	1	-	673
71	83	453	99	1	-	636	60	360	284	-	-	704
72	50	397	88	1	-	536	50	287	255	1	-	593
73	31	319	98	3	-	451	44	231	254	1	-	530
74	26	312	91	2	-	431	43	223	268	3	-	537
70-74	253	1.934	459	11	-	2.657	266	1.442	1.323	6	-	3.037
75	26	264	83	1	-	374	43	196	271	1	-	511
76	29	212	70	-	-	311	41	161	288	2	-	492
77	14	202	91	-	-	307	38	134	275	2	-	449
78	24	194	92	-	-	310	40	131	280	2	-	453
79	18	161	73	-	-	252	28	95	229	1	-	353
75-79	111	1.033	409	1	-	1.554	190	717	1.343	8	-	2.258
80-84	71	555	385	1	-	1.012	108	232	938	1	-	1.279
85-89	32	171	256	-	1	460	50	46	479	1	-	576
90-94	10	30	80	-	-	120	6	9	105	-	-	120
95-99	8	4	10	-	-	22	3	1	15	-	-	19
100 E PIU'	1	-	-	-	-	1	2	-	-	-	-	2
TOTALE	32.094	34.459	2.520	137	10	69.220	27.422	35.075	7.702	124	10	70.333

## Segue TAV. 3 — Popolazione presente per sesso, età e stato civile

## C - PROVINCE

E T À (anni)	M A S C H I					F E M M I N E						
	Celibi	Coniugati	Vedovi	Separati legal- mente	Divor- ziati	Totale	Nubili	Coniugate	Vedove	Separate legal- mente	Divor- ziate	Totale
Provincia di ROMA												
0	30.740	-	-	-	-	30.740	28.707	-	-	-	-	28.707
1	30.955	-	-	-	-	30.955	28.671	-	-	-	-	28.671
2	30.686	-	-	-	-	30.686	30.207	-	-	-	-	30.207
3	31.114	-	-	-	-	31.114	28.923	-	-	-	-	28.923
4	31.223	-	-	-	-	31.223	30.452	-	-	-	-	30.452
MENO DI 5	154.718	-	-	-	-	154.718	146.960	-	-	-	-	146.960
5	33.342	-	-	-	-	33.342	31.059	-	-	-	-	31.059
6	32.945	-	-	-	-	32.945	31.511	-	-	-	-	31.511
7	33.616	-	-	-	-	33.616	31.774	-	-	-	-	31.774
8	31.552	-	-	-	-	31.552	30.232	-	-	-	-	30.232
9	30.182	-	-	-	-	30.182	28.873	-	-	-	-	28.873
5-9	161.637	-	-	-	-	161.637	153.449	-	-	-	-	153.449
10	29.666	-	-	-	-	29.666	28.343	-	-	-	-	28.343
11	28.901	-	-	-	-	28.901	27.237	-	-	-	-	27.237
12	27.303	-	-	-	-	27.303	26.294	-	-	-	-	26.294
13	26.761	-	-	-	-	26.761	25.141	10	-	-	-	25.151
14	25.768	3	-	-	-	25.771	25.438	83	8	1	-	25.530
10-14	138.399	3	-	-	-	138.402	132.453	93	8	1	-	132.555
15	26.253	6	1	-	2	26.262	24.772	157	2	3	-	24.934
16	25.161	51	4	-	1	25.217	24.426	396	12	1	-	24.835
17	24.674	73	5	-	-	24.752	23.613	838	11	7	-	24.469
18	23.875	132	6	2	-	24.015	22.439	1.591	6	12	-	24.048
19	24.688	327	6	6	1	25.028	20.809	2.814	13	22	-	23.658
15-19	124.651	589	22	8	4	125.274	116.059	5.796	44	45	-	121.944
20	34.976	638	4	5	1	35.624	19.651	4.924	9	19	-	24.603
21	28.084	1.055	9	6	1	29.155	18.571	7.333	13	37	3	25.957
22	24.466	2.268	11	14	2	26.761	15.638	10.418	30	46	4	26.136
23	23.768	4.390	21	24	2	28.205	14.587	14.326	117	78	7	29.115
24	21.351	7.078	11	23	-	28.463	11.738	16.832	49	85	4	28.708
20-24	132.645	15.429	56	72	6	148.208	80.185	53.833	218	265	18	134.519
25	17.363	9.765	16	48	4	27.196	9.770	18.795	68	143	11	28.787
26	12.358	10.015	11	50	4	22.438	6.652	16.432	55	151	13	23.303
27	10.703	13.183	15	65	2	23.968	6.214	19.202	72	142	10	25.640
28	8.946	15.574	15	100	7	24.642	5.542	20.464	104	217	24	26.351
29	7.162	16.810	12	116	6	24.106	5.100	21.012	128	255	38	26.533
25-29	56.532	65.347	69	379	23	122.350	33.278	95.905	427	908	96	130.614
30	6.896	19.430	37	117	7	26.487	4.985	22.801	131	271	27	28.215
31	6.277	21.752	41	167	12	28.249	5.320	25.000	162	324	30	30.836
32	5.391	22.094	51	193	12	27.741	4.695	24.975	249	346	32	30.297
33	4.404	22.922	66	218	16	27.626	4.488	24.876	209	323	40	29.936
34	3.984	21.346	52	185	23	25.590	3.892	22.981	274	354	44	27.545
30-34	26.952	107.544	247	880	70	135.693	23.380	120.633	1.025	1.618	173	146.829
35	3.789	21.876	70	222	17	25.974	4.317	22.818	338	339	43	27.855
36	3.457	22.487	67	249	23	26.283	3.740	23.612	348	372	62	28.134
37	3.032	22.874	65	225	21	26.217	3.972	23.278	379	405	47	28.081
38	3.153	21.674	65	211	23	25.126	3.605	22.502	429	395	59	26.990
39	2.699	22.283	87	284	22	25.375	3.936	21.781	483	373	48	26.621
35-39	16.130	111.194	354	1.191	106	128.975	19.570	113.991	1.977	1.884	259	137.681
40	2.733	22.805	90	309	29	25.966	3.690	22.564	586	405	63	27.308
41	2.715	23.941	110	301	39	27.106	4.140	22.778	686	433	60	28.097
42	2.480	22.320	125	317	41	25.283	3.723	21.320	790	457	79	26.369
43	2.435	21.686	139	290	38	24.588	3.772	20.627	861	465	80	25.805
44	2.432	22.133	152	366	36	25.119	3.827	20.422	966	506	83	25.804
40-44	12.795	112.885	616	1.583	183	128.062	19.152	107.711	3.889	2.266	365	133.383

## Segue Tav. 3 — Popolazione presente per sesso, età e stato civile

## C - PROVINCE

E T A (anni)	M A S C H I						F E M M I N E					
	Celibi	Coniugati	Vedovi	Separati legal- mente	Divor- ziati	Totale	Nubili	Coniugate	Vedove	Separate legal- mente	Divor- ziate	Totale
Segue Provincia di R O M A												
45	2.404	21.666	167	344	35	24.616	3.878	20.439	1.092	487	71	25.967
46	2.331	20.592	161	396	42	23.522	3.835	19.189	1.283	505	79	24.891
47	2.379	21.062	205	400	32	24.078	4.015	19.810	1.456	575	88	25.944
48	2.204	20.794	221	433	54	23.706	3.828	19.029	1.605	548	71	25.081
49	1.823	20.624	242	404	53	23.146	4.079	19.036	1.948	573	81	25.717
45-49	11.141	104.738	996	1.977	216	119.068	19.635	97.503	7.384	2.688	390	127.600
50	1.774	19.190	261	412	56	21.693	3.906	18.026	2.073	549	88	24.642
51	1.849	20.179	316	407	56	22.807	4.045	18.897	2.582	529	80	26.133
52	1.083	11.449	195	230	34	12.991	2.464	9.973	1.623	303	43	14.406
53	1.070	10.289	224	205	28	11.816	2.374	9.604	1.607	324	41	13.950
54	1.213	11.718	260	256	30	13.477	2.533	9.824	2.068	294	50	14.769
50-54	6.989	72.825	1.256	1.510	204	82.784	15.322	66.324	9.953	1.999	302	93.900
55	1.336	13.380	350	323	34	15.423	2.847	11.925	2.528	336	39	17.675
56	1.586	16.343	445	349	37	18.760	3.259	13.564	3.399	401	38	20.661
57	1.517	15.254	492	362	40	17.665	3.362	13.361	3.398	389	42	20.552
58	1.521	16.410	603	338	35	18.907	3.324	13.083	4.040	349	39	20.835
59	1.482	14.901	612	322	44	17.361	3.155	12.437	4.037	319	30	19.978
55-59	7.442	76.288	2.502	1.694	190	88.116	15.947	64.370	17.402	1.794	188	99.701
60	1.603	14.615	707	314	32	17.271	2.921	11.278	4.118	301	34	18.652
61	1.395	13.792	769	315	39	16.310	2.939	11.134	4.268	252	36	18.629
62	1.375	13.108	809	298	37	15.627	2.795	10.238	4.672	262	28	17.995
63	1.286	12.324	851	297	22	14.780	2.630	9.151	4.716	252	33	16.782
64	1.204	11.055	960	226	25	13.470	2.674	8.342	4.657	232	18	15.923
60-64	6.863	64.894	4.096	1.450	155	77.458	13.959	50.143	22.431	1.299	149	87.981
65	1.130	10.855	927	243	27	13.182	2.297	7.340	4.861	196	16	14.710
66	1.082	9.559	1.016	209	24	11.890	2.296	7.002	4.996	193	25	14.512
67	997	8.973	1.018	173	25	11.186	2.072	6.349	4.898	158	16	13.493
68	817	7.727	1.035	160	19	9.758	1.905	5.561	4.897	147	11	12.521
69	796	7.425	1.047	131	22	9.421	1.877	4.992	5.095	115	16	12.095
65-69	4.822	44.535	5.043	916	117	55.437	10.447	31.244	24.747	809	84	67.331
70	812	6.632	1.143	129	7	8.723	1.838	4.297	4.915	111	12	11.173
71	658	6.484	1.310	115	13	8.580	1.688	4.187	5.289	74	8	11.246
72	520	5.398	1.228	109	9	7.264	1.445	3.437	5.179	79	10	10.150
73	462	4.656	1.164	82	10	6.374	1.444	2.998	5.069	80	13	9.604
74	436	4.032	1.196	84	7	5.755	1.353	2.626	4.946	81	13	9.019
70-74	2.888	27.202	6.041	519	46	36.696	7.768	17.545	25.398	425	56	51.192
75	360	3.315	1.098	58	8	4.839	1.181	2.236	4.858	43	7	8.325
76	323	2.938	1.093	51	3	4.408	1.181	1.957	4.640	55	11	7.844
77	298	2.717	1.070	48	5	4.138	1.089	1.490	4.292	48	7	6.926
78	321	2.436	1.070	40	6	3.873	945	1.335	4.152	40	3	6.475
79	274	2.035	1.023	43	5	3.380	892	1.118	3.887	23	5	5.925
75-79	1.576	13.441	5.354	240	27	20.638	5.288	8.136	21.829	209	33	35.495
80-84	928	6.030	4.346	91	8	11.403	3.185	2.778	14.943	78	9	20.993
85-89	414	1.822	2.318	29	3	4.586	1.367	659	6.975	27	7	9.035
90-94	167	329	696	7	-	1.199	392	98	1.869	8	1	2.368
95-99	121	43	116	-	-	280	144	20	354	-	-	518
100 E PIU'	5	4	1	-	-	10	5	1	7	-	-	13
TOTALE	867.815	825.146	34.129	12.546	1.358	1.740.994	817.945	836.783	160.880	16.323	2.130	1.834.061

## Seque TAV. 3 — Popolazione presente per sesso, età e stato civile

C - PROVINCE

E T À (anni)	M A S C H I						F E M M I N E					
	Celibi	Coniugati	Vedovi	Separati legal- mente	Divor- ziati	Totale	Nubili	Coniugate	Vedove	Separate legal- mente	Divor- ziate	Totale
Provincia di LATINA												
0	3.691	-	-	-	-	3.691	3.574	-	-	-	-	3.574
1	3.722	-	-	-	-	3.722	3.452	-	-	-	-	3.452
2	3.722	-	-	-	-	3.722	3.540	-	-	-	-	3.540
3	3.637	-	-	-	-	3.637	3.557	-	-	-	-	3.557
4	3.786	-	-	-	-	3.786	3.647	-	-	-	-	3.647
MENO DI 5	18.558	-	-	-	-	18.558	17.770	-	-	-	-	17.770
5	3.997	-	-	-	-	3.997	3.682	-	-	-	-	3.682
6	3.889	-	-	-	-	3.889	3.648	-	-	-	-	3.648
7	3.908	-	-	-	-	3.908	3.781	-	-	-	-	3.781
8	3.792	-	-	-	-	3.792	3.602	-	-	-	-	3.602
9	3.598	-	-	-	-	3.598	3.491	-	-	-	-	3.491
5-9	19.184	-	-	-	-	19.184	18.204	-	-	-	-	18.204
10	3.603	-	-	-	-	3.603	3.517	-	-	-	-	3.517
11	3.606	-	-	-	-	3.606	3.411	-	-	-	-	3.411
12	3.342	-	-	-	-	3.342	3.137	-	-	-	-	3.137
13	3.188	-	-	-	-	3.188	3.087	2	-	1	-	3.090
14	3.137	-	-	-	-	3.137	3.029	17	-	-	-	3.046
10-14	16.876	-	-	-	-	16.876	16.181	19	-	1	-	16.201
15	3.169	2	-	-	-	3.171	2.995	40	2	-	-	3.037
16	3.221	9	1	-	-	3.231	2.893	105	-	1	-	2.999
17	3.106	9	-	-	-	3.115	2.824	199	2	-	-	3.025
18	2.927	28	1	-	-	2.956	2.458	350	-	1	-	2.809
19	2.751	44	-	-	-	2.795	2.180	585	2	1	-	2.768
15-19	15.174	92	2	-	-	15.268	13.350	1.279	6	3	-	14.638
20	2.706	89	1	1	-	2.797	2.051	974	2	4	-	3.031
21	3.032	183	-	2	-	3.217	1.826	1.279	4	2	-	3.111
22	2.761	388	3	2	-	3.154	1.491	1.767	11	5	-	3.274
23	2.682	770	8	2	-	3.462	1.232	2.171	27	3	1	3.434
24	2.277	1.167	1	1	1	3.447	956	2.254	8	6	1	3.225
20-24	13.458	2.597	13	8	1	16.077	7.556	8.445	52	20	2	16.075
25	1.685	1.311	1	3	-	3.000	722	2.314	10	5	-	3.051
26	913	1.039	1	1	-	1.954	373	1.558	9	9	1	1.950
27	800	1.467	1	2	1	2.271	350	1.983	12	10	-	2.355
28	666	1.689	1	6	1	2.363	338	2.114	19	16	-	2.487
29	529	1.737	2	7	1	2.276	325	2.059	30	8	2	2.424
25-29	4.593	7.243	6	19	3	11.864	2.108	10.028	80	48	3	12.267
30	560	2.046	7	3	1	2.617	295	2.292	20	7	1	2.615
31	525	2.377	7	6	-	2.915	343	2.457	18	12	-	2.830
32	434	2.323	8	6	1	2.772	297	2.425	33	19	3	2.777
33	340	2.371	7	6	1	2.725	244	2.479	33	16	1	2.773
34	326	2.305	7	6	3	2.647	224	2.353	29	13	-	2.619
30-34	2.185	11.422	36	27	6	13.676	1.403	12.006	133	67	5	13.614
35	343	2.310	12	13	2	2.680	288	2.221	45	13	-	2.567
36	279	2.395	4	7	1	2.686	200	2.385	49	14	3	2.651
37	221	2.298	12	9	1	2.541	258	2.275	46	7	1	2.587
38	226	2.133	8	6	1	2.374	202	2.086	50	10	-	2.348
39	170	2.219	8	9	2	2.408	215	2.144	50	10	2	2.421
35-39	1.239	11.355	44	44	7	12.689	1.163	11.111	240	54	6	12.574
40	197	2.301	11	10	3	2.522	221	2.151	67	25	-	2.464
41	213	2.409	12	13	3	2.650	270	2.225	74	12	2	2.583
42	189	2.137	8	15	2	2.351	218	2.092	74	11	2	2.397
43	155	2.138	10	5	1	2.309	203	2.068	106	15	3	2.395
44	168	2.179	13	9	3	2.372	241	2.049	93	15	1	2.399
40-44	922	11.164	54	52	12	12.204	1.153	10.585	414	78	8	12.238



## Segue Tav. 3 — Popolazione presente per sesso, età e stato civile

## C - PROVINCE

ETÀ (anni)	M A S C H I						F E M M I N E					
	Celibi	Coniugati	Vedovi	Separati legal- mente	Divor- ziati	Totale	Nubili	Coniugate	Vedove	Separate legal- mente	Divor- ziate	Totale
Segue Provincia di LATINA												
45	180	2.134	21	13	-	2.348	196	2.102	105	15	4	2.422
46	157	1.993	24	18	1	2.193	202	1.860	123	14	2	2.201
47	226	2.158	26	10	-	2.420	237	2.064	165	17	4	2.487
48	134	2.041	19	11	-	2.205	229	1.949	177	13	7	2.375
49	128	2.027	24	19	1	2.199	205	1.963	203	23	2	2.396
45-49	825	10.353	114	71	2	11.365	1.069	9.938	773	82	19	11.881
50	136	1.911	21	20	1	2.089	209	1.750	222	17	2	2.200
51	165	2.107	24	19	-	2.315	212	2.026	313	18	4	2.573
52	71	1.034	10	11	-	1.126	106	924	137	6	-	1.173
53	55	933	18	3	-	1.009	118	856	133	12	3	1.122
54	98	1.029	26	8	1	1.162	136	926	174	10	-	1.246
50-54	525	7.014	99	61	2	7.701	781	6.482	979	63	9	8.314
55	96	1.411	32	11	-	1.550	141	1.182	232	10	1	1.566
56	109	1.644	46	17	2	1.818	173	1.301	321	11	2	1.808
57	104	1.552	42	13	1	1.712	163	1.301	338	7	2	1.811
58	110	1.655	73	12	1	1.851	175	1.314	362	12	1	1.864
59	117	1.502	51	17	2	1.689	170	1.164	361	7	-	1.702
55-59	536	7.764	244	70	6	8.620	822	6.262	1.614	47	6	8.751
60	110	1.491	63	10	1	1.675	150	1.132	359	10	4	1.655
61	122	1.513	73	9	-	1.717	149	1.142	352	5	-	1.648
62	111	1.464	97	13	-	1.685	190	1.116	412	9	-	1.727
63	128	1.377	97	14	1	1.617	150	970	405	10	-	1.535
64	91	1.159	97	8	-	1.355	124	810	366	6	1	1.307
60-64	562	7.004	427	54	2	8.049	763	5.170	1.894	40	5	7.872
65	123	1.153	115	9	-	1.400	141	758	429	4	1	1.333
66	102	1.084	118	6	1	1.311	128	748	391	4	1	1.272
67	99	906	106	10	1	1.122	107	677	400	4	-	1.188
68	89	849	91	10	-	1.039	125	611	431	2	1	1.170
69	89	736	116	10	-	951	92	636	424	5	1	1.158
65-69	502	4.728	546	45	2	5.823	593	3.430	2.075	19	4	6.121
70	76	709	113	3	-	901	125	461	422	3	-	1.011
71	81	717	143	4	-	945	94	502	438	2	-	1.036
72	25	544	153	11	1	734	60	401	416	1	-	878
73	41	497	160	2	-	700	65	343	416	5	-	829
74	26	427	124	3	1	581	84	296	412	7	-	799
70-74	249	2.894	693	23	2	3.861	428	2.003	2.104	18	-	4.553
75	23	360	121	1	-	505	62	261	408	1	-	732
76	24	333	96	3	-	456	63	204	385	1	-	653
77	25	285	130	3	-	443	58	155	390	4	-	607
78	29	235	139	4	-	407	56	167	375	1	-	599
79	20	232	91	2	-	345	57	123	357	1	-	538
75-79	121	1.445	577	13	-	2.156	296	910	1.915	8	-	3.129
80-84	83	687	478	8	-	1.256	185	346	1.338	5	1	1.875
85-89	32	230	281	1	-	544	72	74	723	1	-	870
90-94	22	30	84	1	-	137	29	6	193	1	-	229
95-99	13	3	27	-	-	43	20	1	35	-	-	56
100 E PIU'	1	1	1	-	-	3	-	1	-	-	-	1
TOTALE	95.660	86.026	3.726	497	45	185.954	83.946	88.096	14.568	555	68	187.233

## Segue TAV. 3 — Popolazione presente per sesso, età e stato civile

## C - PROVINCE

E T A (anni)	M A S C H I						F E M M I N E					
	Celibi	Coniugati	Vedovi	Separati legal- mente	Divor- ziati	Totale	Nubili	Coniugate	Vedove	Separate legal- mente	Divor- ziate	Totale
Provincia di FROSINONE												
0	3.389	-	-	-	-	3.389	3.209	-	-	-	-	3.209
1	3.290	-	-	-	-	3.290	3.133	-	-	-	-	3.133
2	3.394	-	-	-	-	3.394	3.239	-	-	-	-	3.239
3	3.423	-	-	-	-	3.423	3.204	-	-	-	-	3.204
4	3.495	-	-	-	-	3.495	3.338	-	-	-	-	3.338
MENO DI 5	16.991	-	-	-	-	16.991	16.123	-	-	-	-	16.123
5	3.633	-	-	-	-	3.633	3.446	-	-	-	-	3.446
6	3.620	-	-	-	-	3.620	3.562	-	-	-	-	3.562
7	3.688	-	-	-	-	3.688	3.570	-	-	-	-	3.570
8	3.614	-	-	-	-	3.614	3.467	-	-	-	-	3.467
9	3.685	-	-	-	-	3.685	3.413	-	-	-	-	3.413
5-9	18.240	-	-	-	-	18.240	17.458	-	-	-	-	17.458
10	3.601	-	-	-	-	3.601	3.438	-	-	-	-	3.438
11	4.083	-	-	-	-	4.083	3.786	-	-	-	-	3.786
12	3.673	-	-	-	-	3.673	3.446	-	-	-	-	3.446
13	3.637	-	-	-	-	3.637	3.442	1	-	-	-	3.443
14	3.589	-	-	-	-	3.589	3.234	26	3	1	-	3.264
10-14	18.583	-	-	-	-	18.583	17.346	27	3	1	-	17.377
15	3.695	-	-	-	-	3.695	3.283	63	3	-	-	3.349
16	3.691	8	3	-	-	3.702	3.323	156	3	-	-	3.482
17	3.332	11	1	-	-	3.344	3.003	303	1	1	-	3.308
18	3.172	41	1	-	-	3.214	2.600	434	2	-	-	3.036
19	3.438	95	-	2	-	3.535	2.291	706	2	2	-	3.001
15-19	17.328	155	5	2	-	17.490	14.500	1.662	11	3	-	16.176
20	3.016	147	-	-	-	3.163	2.080	1.020	1	1	-	3.102
21	2.900	254	-	1	-	3.155	1.943	1.275	4	1	-	3.223
22	2.692	522	3	1	-	3.218	1.417	1.638	4	3	-	3.062
23	2.542	887	7	2	-	3.438	1.238	2.006	15	5	-	3.264
24	1.968	1.097	2	1	-	3.068	987	2.152	11	4	-	3.154
20-24	13.118	2.907	12	5	-	16.042	7.665	8.091	35	14	-	15.805
25	1.401	1.167	3	3	-	2.574	648	2.021	8	2	-	2.679
26	892	990	1	3	1	1.887	382	1.434	1	5	-	1.822
27	807	1.365	-	4	-	2.176	380	1.897	14	6	-	2.297
28	651	1.564	-	5	-	2.220	330	1.854	10	9	1	2.204
29	493	1.453	4	2	1	1.953	302	1.752	12	4	-	2.070
25-29	4.244	6.539	8	17	2	10.810	2.042	8.958	45	26	1	11.072
30	513	1.837	4	1	-	2.355	255	2.021	20	6	-	2.302
31	593	2.106	8	8	-	2.715	340	2.254	23	8	-	2.625
32	420	2.217	7	8	1	2.653	337	2.387	37	6	-	2.767
33	355	2.219	3	5	1	2.583	283	2.359	27	6	1	2.676
34	327	2.123	8	3	-	2.461	252	2.293	35	12	-	2.592
30-34	2.208	10.502	30	25	2	12.767	1.467	11.314	142	38	1	12.962
35	382	2.245	8	5	-	2.640	309	2.325	44	9	-	2.687
36	305	2.334	10	6	1	2.656	262	2.399	38	9	-	2.708
37	288	2.376	7	4	2	2.677	254	2.425	43	8	1	2.731
38	272	2.447	8	4	2	2.733	231	2.377	57	8	-	2.673
39	219	2.330	7	9	1	2.566	266	2.467	61	6	-	2.800
35-39	1.466	11.732	40	28	6	13.272	1.322	11.993	243	40	1	13.599
40	236	2.519	10	14	1	2.780	291	2.565	85	7	3	2.951
41	263	2.641	12	8	-	2.924	290	2.614	82	10	3	2.999
42	224	2.518	14	8	2	2.766	278	2.421	89	10	2	2.800
43	210	2.420	13	13	1	2.657	272	2.417	96	12	1	2.798
44	235	2.590	17	6	3	2.851	285	2.439	115	12	1	2.852
40-44	1.168	12.688	66	49	7	13.978	1.416	12.456	467	51	10	14.400

## Segue TAV. 3 — Popolazione presente per sesso, età e stato civile

C - PROVINCE

ETÀ (anni)	M A S C H I						F E M M I N E					
	Celibi	Coniugati	Vedovi	Separati legal- mente	Divor- ziati	Totale	Nubili	Coniugate	Vedove	Separate legal- mente	Divor- ziate	Totale
Segue Provincia di FROSINONE												
45	224	2.475	18	14	2	2.733	344	2.539	130	13	3	3.029
46	242	2.501	27	6	1	2.777	310	2.252	135	9	1	2.707
47	290	2.587	27	19	3	2.926	333	2.458	187	14	2	2.994
48	220	2.422	28	11	2	2.683	307	2.396	188	10	-	2.901
49	213	2.483	44	10	1	2.751	329	2.366	233	15	-	2.943
45-49	1.189	12.468	144	60	9	13.870	1.623	12.011	873	61	6	14.574
50	193	2.289	28	11	1	2.522	318	2.164	221	15	2	2.720
51	246	2.798	39	12	2	3.097	352	2.543	321	11	2	3.229
52	109	1.239	16	11	3	1.378	192	1.087	167	6	1	1.453
53	94	1.117	11	9	1	1.232	181	1.036	127	7	2	1.353
54	100	1.255	32	7	1	1.395	179	1.103	198	6	1	1.487
50-54	742	8.698	126	50	8	9.624	1.222	7.933	1.034	45	8	10.242
55	157	1.720	46	11	-	1.934	224	1.575	251	6	1	2.057
56	173	2.133	73	8	3	2.390	309	1.802	383	10	1	2.505
57	146	2.002	69	10	-	2.227	263	1.752	387	8	1	2.411
58	147	2.062	83	10	-	2.302	290	1.848	425	7	-	2.570
59	166	1.922	90	5	-	2.183	260	1.724	389	8	-	2.381
55-59	789	9.839	361	44	3	11.036	1.346	8.701	1.835	39	3	11.924
60	178	1.871	88	10	2	2.149	271	1.660	465	7	-	2.403
61	187	2.057	120	10	2	2.376	288	1.703	465	8	2	2.466
62	244	2.139	140	11	1	2.535	308	1.773	547	1	-	2.629
63	200	1.872	147	12	-	2.231	304	1.473	536	10	2	2.325
64	156	1.566	153	6	2	1.883	245	1.365	477	7	2	2.096
60-64	965	9.505	648	49	7	11.174	1.416	7.974	2.490	33	6	11.919
65	166	1.573	163	13	-	1.915	276	1.289	551	5	-	2.121
66	166	1.597	200	7	1	1.971	312	1.344	581	4	2	2.243
67	171	1.353	195	7	-	1.726	248	1.069	525	8	-	1.850
68	141	1.093	174	4	-	1.412	232	964	511	3	-	1.710
69	140	1.165	209	6	3	1.523	235	834	547	4	-	1.620
65-69	784	6.781	941	37	4	8.547	1.303	5.500	2.715	24	2	9.544
70	146	1.067	202	3	1	1.419	261	842	593	2	-	1.698
71	128	1.103	234	4	-	1.469	237	916	650	3	-	1.806
72	75	834	227	3	3	1.142	171	739	660	7	-	1.577
73	59	852	260	4	-	1.175	171	635	671	3	-	1.480
74	55	632	214	3	-	904	162	572	622	2	-	1.358
70-74	463	4.488	1.137	17	4	6.109	1.002	3.704	3.196	17	-	7.919
75	36	505	202	3	2	748	147	438	627	4	-	1.216
76	64	459	163	4	1	691	147	423	659	2	-	1.231
77	43	407	181	1	-	632	140	354	668	2	-	1.164
78	47	408	176	2	-	633	149	318	614	3	2	1.086
79	47	370	174	3	-	594	118	249	600	-	-	967
75-79	237	2.149	896	13	3	3.298	701	1.782	3.168	11	2	5.664
80-84	172	1.074	864	4	1	2.115	430	648	2.421	11	1	3.511
85-89	75	357	507	2	-	941	167	136	1.170	4	-	1.477
90-94	34	69	145	-	-	248	65	15	274	3	-	357
95-99	33	6	29	1	-	69	29	1	58	-	-	88
100 E PIU'	2	-	-	-	-	2	1	-	-	-	-	1
TOTALE	98.831	99.957	5.959	403	56	205.206	88.644	102.906	20.180	421	41	212.192

## Segue TAV. 3 — Popolazione presente per sesso, età e stato civile

## C - PROVINCE

ETÀ (anni)	M A S C H I						F E M M I N E					
	Celibi	Coniugati	Vedovi	Separati legal- mente	Divor- ziati	Totale	Nubili	Coniugate	Vedove	Separate legal- mente	Divor- ziate	Totale
Provincia di L'AQUILA												
0	1.918	-	-	-	-	1.918	1.794	-	-	-	-	1.794
1	1.968	-	-	-	-	1.968	1.761	-	-	-	-	1.761
2	1.979	-	-	-	-	1.979	1.874	-	-	-	-	1.874
3	2.003	-	-	-	-	2.003	1.964	-	-	-	-	1.964
4	2.091	-	-	-	-	2.091	2.006	-	-	-	-	2.006
<b>meno di 5</b>	<b>9.959</b>	<b>-</b>	<b>-</b>	<b>-</b>	<b>-</b>	<b>9.959</b>	<b>9.399</b>	<b>-</b>	<b>-</b>	<b>-</b>	<b>-</b>	<b>9.399</b>
5	2.197	-	-	-	-	2.197	2.173	-	-	-	-	2.173
6	2.333	-	-	-	-	2.333	2.108	-	-	-	-	2.108
7	2.484	-	-	-	-	2.484	2.204	-	-	-	-	2.204
8	2.262	-	-	-	-	2.262	2.200	-	-	-	-	2.200
9	2.370	-	-	-	-	2.370	2.213	-	-	-	-	2.213
<b>5-9</b>	<b>11.646</b>	<b>-</b>	<b>-</b>	<b>-</b>	<b>-</b>	<b>11.646</b>	<b>10.898</b>	<b>-</b>	<b>-</b>	<b>-</b>	<b>-</b>	<b>10.898</b>
10	2.355	-	-	-	-	2.355	2.262	-	-	-	-	2.262
11	2.449	-	-	-	-	2.449	2.315	-	-	-	-	2.315
12	2.272	-	-	-	-	2.272	2.184	-	-	-	-	2.184
13	2.186	-	-	-	-	2.186	2.040	1	-	-	-	2.041
14	2.285	-	-	-	-	2.285	2.100	1	1	-	-	2.102
<b>10-14</b>	<b>11.547</b>	<b>-</b>	<b>-</b>	<b>-</b>	<b>-</b>	<b>11.547</b>	<b>10.901</b>	<b>2</b>	<b>1</b>	<b>-</b>	<b>-</b>	<b>10.904</b>
15	2.342	-	-	-	-	2.342	2.196	15	1	-	-	2.212
16	2.333	3	1	-	-	2.337	2.185	25	1	-	-	2.211
17	2.277	6	1	-	-	2.284	2.109	56	2	-	-	2.167
18	2.066	13	1	-	-	2.080	1.964	95	-	-	-	2.059
19	2.599	20	1	2	-	2.622	1.846	186	-	-	-	2.032
<b>15-19</b>	<b>11.617</b>	<b>42</b>	<b>4</b>	<b>2</b>	<b>-</b>	<b>11.665</b>	<b>10.300</b>	<b>377</b>	<b>4</b>	<b>-</b>	<b>-</b>	<b>10.681</b>
20	3.553	20	-	-	-	3.573	1.650	329	-	1	-	1.980
21	2.221	57	1	-	-	2.279	1.501	495	2	-	-	1.998
22	1.867	107	5	1	-	1.980	1.354	721	5	3	-	2.083
23	1.822	241	7	-	-	2.070	1.214	907	16	-	-	2.137
24	1.482	362	-	-	1	1.845	907	1.012	5	2	-	1.926
<b>20-24</b>	<b>10.945</b>	<b>787</b>	<b>13</b>	<b>1</b>	<b>1</b>	<b>11.747</b>	<b>6.626</b>	<b>3.464</b>	<b>28</b>	<b>6</b>	<b>-</b>	<b>10.124</b>
25	1.146	473	2	-	-	1.621	646	978	9	2	-	1.635
26	749	425	2	-	-	1.176	420	872	2	1	-	1.295
27	757	652	-	2	-	1.411	365	1.025	4	1	-	1.395
28	614	772	3	1	-	1.390	304	1.104	5	3	-	1.416
29	504	786	1	1	-	1.292	281	1.131	9	1	-	1.422
<b>25-29</b>	<b>3.770</b>	<b>3.108</b>	<b>8</b>	<b>4</b>	<b>-</b>	<b>6.890</b>	<b>2.016</b>	<b>5.110</b>	<b>29</b>	<b>8</b>	<b>-</b>	<b>7.163</b>
30	426	1.015	1	1	-	1.443	289	1.223	16	2	-	1.530
31	506	1.184	2	3	-	1.695	311	1.480	26	2	1	1.820
32	406	1.170	8	2	-	1.586	280	1.368	31	3	-	1.682
33	337	1.206	2	1	1	1.547	253	1.484	21	2	-	1.760
34	336	1.245	3	4	-	1.588	237	1.411	29	11	-	1.688
<b>30-34</b>	<b>2.011</b>	<b>5.820</b>	<b>16</b>	<b>11</b>	<b>1</b>	<b>7.859</b>	<b>1.370</b>	<b>6.966</b>	<b>123</b>	<b>20</b>	<b>1</b>	<b>8.480</b>
35	330	1.244	9	1	-	1.584	277	1.397	43	1	-	1.718
36	274	1.286	1	6	-	1.567	220	1.513	23	7	-	1.763
37	240	1.366	8	4	1	1.619	208	1.580	38	4	-	1.830
38	242	1.427	8	2	-	1.679	231	1.597	41	1	-	1.870
39	225	1.351	11	3	-	1.590	251	1.587	51	4	-	1.893
<b>35-39</b>	<b>1.311</b>	<b>6.674</b>	<b>37</b>	<b>16</b>	<b>1</b>	<b>8.039</b>	<b>1.187</b>	<b>7.674</b>	<b>196</b>	<b>17</b>	<b>-</b>	<b>9.074</b>
40	264	1.537	10	3	1	1.815	239	1.653	61	5	2	1.960
41	222	1.693	18	7	2	1.942	295	1.790	68	12	1	2.166
42	220	1.561	7	5	-	1.793	245	1.672	76	5	1	1.999
43	209	1.674	8	6	1	1.898	309	1.715	80	14	-	2.118
44	245	1.791	12	6	-	2.054	284	1.789	100	5	1	2.179
<b>40-44</b>	<b>1.160</b>	<b>8.256</b>	<b>55</b>	<b>27</b>	<b>4</b>	<b>9.502</b>	<b>1.372</b>	<b>8.619</b>	<b>385</b>	<b>41</b>	<b>5</b>	<b>10.422</b>

## Seque Tav. 3 — Popolazione presente per sesso, età e stato civile

C - PROVINCE

E T À (anni)	M A S C H I						F E M M I N E					
	Celibi	Coniugati	Vedovi	Separati legal- mente	Divor- ziati	Totale	Nubili	Coniugate	Vedove	Separate legal- mente	Divor- ziate	Totale
Seque Provincia di L' AQUILA												
45	203	1.722	16	5	2	1.948	309	1.778	104	12	-	2.203
46	192	1.642	24	6	2	1.866	307	1.790	129	11	1	2.238
47	220	1.749	34	9	4	2.016	323	1.795	153	9	-	2.280
48	196	1.734	21	5	-	1.956	318	1.685	153	7	1	2.164
49	209	1.726	20	8	-	1.963	317	1.761	172	12	1	2.263
45-49	1.020	8.573	115	33	8	9.749	1.574	8.809	711	51	3	11.148
50	174	1.542	26	8	3	1.753	289	1.654	178	10	3	2.134
51	187	1.755	32	6	1	1.981	295	1.875	266	6	-	2.442
52	84	1.005	22	4	-	1.115	176	882	134	4	-	1.196
53	85	812	22	3	1	923	153	814	131	4	-	1.102
54	89	926	27	8	-	1.050	165	904	151	5	-	1.225
50-54	619	6.040	129	29	5	6.822	1.078	6.129	860	29	3	8.099
55	133	1.300	43	12	1	1.489	201	1.231	256	3	1	1.692
56	151	1.469	37	3	2	1.662	255	1.365	256	7	-	1.883
57	148	1.383	46	8	1	1.586	244	1.290	247	2	1	1.784
58	161	1.500	42	5	-	1.708	249	1.400	316	3	2	1.970
59	136	1.416	72	2	2	1.628	278	1.242	357	3	-	1.880
55-59	729	7.068	240	30	6	8.073	1.227	6.528	1.432	18	4	9.209
60	152	1.361	74	5	-	1.592	232	1.162	352	4	-	1.750
61	124	1.537	107	11	1	1.780	252	1.238	408	7	-	1.905
62	175	1.559	103	3	1	1.841	242	1.332	447	7	-	2.028
63	156	1.301	90	6	-	1.553	207	1.051	427	3	1	1.689
64	105	1.225	115	14	-	1.459	189	1.010	467	8	1	1.675
60-64	712	6.983	489	39	2	8.225	1.122	5.793	2.101	29	2	9.047
65	122	1.213	139	4	-	1.478	210	960	439	3	2	1.614
66	131	1.270	157	8	2	1.568	184	951	545	2	1	1.683
67	113	1.101	120	5	1	1.340	201	793	503	4	-	1.501
68	83	891	136	3	-	1.113	154	676	516	2	-	1.348
69	91	921	168	4	1	1.185	165	682	541	3	-	1.391
65-69	540	5.396	720	24	4	6.684	914	4.062	2.544	14	3	7.537
70	98	868	153	4	-	1.123	148	635	543	4	-	1.330
71	103	885	179	3	-	1.170	162	633	593	6	-	1.394
72	52	705	181	4	-	942	119	493	584	6	-	1.202
73	49	590	154	2	-	795	126	459	598	6	1	1.190
74	45	535	170	3	-	753	88	375	522	4	-	989
70-74	347	3.583	837	16	-	4.783	643	2.595	2.840	26	1	6.105
75	37	434	155	3	-	629	106	325	528	2	-	961
76	48	393	140	1	-	582	94	293	529	2	-	918
77	49	367	158	4	1	579	86	246	512	2	-	846
78	42	341	170	1	-	554	101	222	530	-	-	853
79	31	300	155	3	1	490	84	170	531	1	-	786
75-79	207	1.835	778	12	2	2.834	471	1.256	2.630	7	-	4.364
80-84	124	890	642	4	2	1.662	282	415	1.911	4	-	2.612
85-89	71	327	387	-	-	785	123	87	948	2	-	1.160
90-94	21	42	114	-	-	177	34	11	295	1	-	341
95-99	12	1	21	-	-	34	16	1	55	-	-	72
100 E PIU'	-	-	-	-	-	-	-	-	4	-	-	4
TOTALE	68.368	65.425	4.605	248	36	138.682	61.553	67.898	17.097	273	22	146.843

## Segue Tav. 3 — Popolazione presente per sesso, età e stato civile

C - PROVINCE

E T À (anni)	M A S C H I						F E M M I N E					
	Cellibi	Coniugati	Vedovi	Separati legal- mente	Divor- ziati	Totale	Nubili	Coniugate	Vedove	Separate legal- mente	Divor- ziate	Totale
Provincia di TERAMO												
0	1.872	-	-	-	-	1.872	1.727	-	-	-	-	1.727
1	1.856	-	-	-	-	1.856	1.831	-	-	-	-	1.831
2	2.055	-	-	-	-	2.055	1.915	-	-	-	-	1.915
3	2.035	-	-	-	-	2.035	1.965	-	-	-	-	1.965
4	2.149	-	-	-	-	2.149	1.956	-	-	-	-	1.956
meno di 5	9.967	-	-	-	-	9.967	9.394	-	-	-	-	9.394
5	2.242	-	-	-	-	2.242	2.112	-	-	-	-	2.112
6	2.190	-	-	-	-	2.190	2.182	-	-	-	-	2.182
7	2.320	-	-	-	-	2.320	2.123	-	-	-	-	2.123
8	2.195	-	-	-	-	2.195	2.054	-	-	-	-	2.054
9	2.100	-	-	-	-	2.100	2.034	-	-	-	-	2.034
5-9	11.047	-	-	-	-	11.047	10.505	-	-	-	-	10.505
10	2.069	-	-	-	-	2.069	1.955	-	-	-	-	1.955
11	2.142	-	-	-	-	2.142	2.055	-	-	-	-	2.055
12	2.060	-	-	-	-	2.060	1.924	-	-	-	-	1.924
13	1.919	-	-	-	-	1.919	1.920	1	-	-	-	1.922
14	1.928	-	-	-	-	1.928	1.858	3	-	-	-	1.861
10-14	10.118	-	-	-	-	10.118	9.712	4	1	-	-	9.717
15	1.965	-	-	-	-	1.965	1.886	11	1	-	-	1.898
16	1.847	2	-	-	-	1.849	1.765	21	-	-	-	1.786
17	1.759	1	-	-	-	1.760	1.731	66	-	-	-	1.797
18	1.624	3	-	-	-	1.627	1.587	112	-	-	-	1.699
19	1.889	12	-	-	-	1.901	1.319	267	1	1	-	1.588
15-19	9.084	18	-	-	-	9.102	8.288	477	2	1	-	8.768
20	1.488	18	1	-	-	1.507	1.147	406	-	-	-	1.553
21	1.385	47	-	-	-	1.432	1.053	560	2	-	-	1.615
22	1.301	127	-	1	-	1.429	771	777	6	2	-	1.556
23	1.269	264	2	1	-	1.536	709	963	18	2	-	1.692
24	1.109	324	-	-	-	1.433	426	1.024	4	-	-	1.454
20-24	6.552	780	3	2	-	7.337	4.106	3.730	30	4	-	7.870
25	855	494	1	-	-	1.350	345	1.057	4	1	-	1.407
26	573	511	1	-	-	1.085	248	981	6	1	-	1.236
27	533	638	2	-	-	1.173	208	1.042	13	-	-	1.263
28	455	752	2	1	-	1.210	191	1.152	3	2	-	1.348
29	359	839	-	4	-	1.202	174	1.058	11	3	-	1.246
25-29	2.775	3.234	6	5	-	6.020	1.166	5.290	37	7	-	6.500
30	369	909	1	1	-	1.280	149	1.205	9	1	-	1.364
31	323	1.132	3	3	-	1.461	201	1.434	15	6	1	1.657
32	303	1.155	5	3	-	1.466	195	1.385	18	5	1	1.604
33	237	1.307	2	2	-	1.548	156	1.479	21	4	-	1.660
34	216	1.266	5	7	1	1.495	139	1.372	18	4	-	1.533
30-34	1.448	5.769	16	16	1	7.250	840	6.875	81	20	2	7.818
35	256	1.272	4	3	1	1.536	212	1.505	34	1	1	1.753
36	195	1.339	1	1	-	1.536	141	1.513	23	1	-	1.678
37	162	1.458	2	3	-	1.625	144	1.439	28	4	2	1.617
38	159	1.319	3	3	-	1.484	168	1.519	34	3	-	1.724
39	164	1.350	5	3	-	1.522	146	1.377	31	3	-	1.557
35-39	936	6.738	15	13	1	7.703	811	7.353	150	12	3	8.329
40	153	1.580	3	4	-	1.740	180	1.462	37	5	1	1.685
41	150	1.525	4	2	-	1.681	164	1.586	50	3	-	1.803
42	149	1.442	5	8	-	1.604	154	1.453	54	6	1	1.668
43	161	1.487	8	5	-	1.661	155	1.355	55	6	-	1.571
44	129	1.543	8	6	1	1.687	184	1.484	55	5	2	1.730
40-44	742	7.577	28	25	1	8.373	837	7.340	251	25	4	8.457

## Segue Tav. 3 — Popolazione presente per sesso, età e stato civile

C - PROVINCE

E T À (anni)	M A S C H I						F E M M I N E					
	Cellibi	Coniugati	Vedovi	Separati legal- mente	Divor- ziati	Totale	Nubili	Coniugate	Vedove	Separate legal- mente	Divor- ziate	Totale
Segue Provincia di TERAMO												
45	128	1.456	9	4	3	1.600	179	1.354	64	2	-	1.599
46	116	1.404	13	5	-	1.538	187	1.433	77	6	3	1.706
47	162	1.454	7	6	-	1.629	208	1.450	94	8	1	1.761
48	108	1.432	16	5	-	1.561	174	1.311	112	4	1	1.602
49	115	1.396	18	6	1	1.536	183	1.428	115	8	1	1.735
45-49	629	7.142	63	26	4	7.864	931	6.976	462	28	6	8.403
50	110	1.362	14	6	1	1.493	198	1.268	125	4	4	1.599
51	100	1.420	22	4	-	1.546	196	1.368	156	4	1	1.725
52	71	843	12	2	2	930	105	782	114	2	-	1.003
53	53	674	11	5	1	744	108	657	93	5	-	863
54	61	775	17	5	-	858	109	729	110	4	1	953
50-54	395	5.074	76	22	4	5.571	716	4.804	598	19	6	6.143
55	91	1.075	11	3	-	1.180	154	957	161	4	1	1.277
56	81	1.256	37	3	-	1.377	171	1.150	228	6	3	1.558
57	91	1.231	24	11	-	1.357	171	1.011	214	6	-	1.402
58	101	1.206	32	4	1	1.344	180	1.119	231	4	-	1.534
59	84	1.149	34	7	1	1.275	158	1.003	223	3	-	1.387
55-59	448	5.917	138	28	2	6.533	834	5.240	1.057	23	4	7.158
60	106	1.158	48	6	-	1.318	185	1.007	266	2	1	1.461
61	83	1.333	55	6	1	1.478	212	1.058	258	4	-	1.532
62	102	1.177	53	5	1	1.338	192	977	282	6	1	1.458
63	89	1.113	57	3	-	1.262	177	825	268	5	-	1.275
64	76	1.021	68	6	-	1.171	154	784	278	3	-	1.219
60-64	456	5.802	281	26	2	6.567	920	4.651	1.352	20	2	6.945
65	82	1.108	75	6	-	1.271	194	830	324	3	-	1.351
66	70	964	100	2	-	1.136	167	764	318	1	-	1.250
67	70	891	84	6	1	1.052	170	733	313	4	-	1.220
68	68	683	96	3	2	852	144	559	347	2	-	1.052
69	63	792	106	2	-	963	151	596	347	3	-	1.097
65-69	353	4.438	461	19	3	5.274	826	3.482	1.649	13	-	5.970
70	66	686	126	2	-	880	139	529	378	2	-	1.048
71	64	688	139	-	-	891	135	527	377	4	1	1.044
72	41	620	115	2	-	778	117	472	387	2	-	978
73	33	458	101	-	-	592	104	382	400	4	-	890
74	32	405	116	1	-	554	94	360	396	1	-	851
70-74	236	2.857	597	5	-	3.695	589	2.270	1.938	13	1	4.811
75	29	307	115	-	1	452	83	319	373	1	1	777
76	34	284	77	1	-	396	100	263	368	2	-	733
77	20	283	111	1	1	416	91	219	389	-	-	699
78	28	246	103	1	-	378	77	184	361	2	-	624
79	23	254	124	-	-	401	54	162	333	-	-	549
75-79	134	1.374	530	3	2	2.043	405	1.147	1.824	5	1	3.382
80-84	86	744	450	6	-	1.286	240	407	1.366	4	-	2.017
85-89	41	234	333	-	1	609	91	77	748	-	-	916
90-94	12	49	89	-	-	150	30	14	220	-	-	264
95-99	12	5	14	-	-	31	9	1	31	-	-	41
100 E PIU'	-	-	-	-	-	-	1	1	3	-	-	5
TOTALE	55.471	57.752	3.100	196	21	116.540	51.251	60.139	11.800	194	29	123.413

## Segue TAV. 3 — Popolazione presente per sesso, età e stato civile

## C - PROVINCE

ETÀ (anni)	M A S C H I						F E M M I N E					
	Celibi	Coniugati	Vedovi	Separati legal- mente	Divor- ziati	Totale	Nubili	Coniugate	Vedove	Separate legal- mente	Divor- ziate	Totale
Provincia di PESCARA												
0	2.159	-	-	-	-	2.159	2.005	-	-	-	-	2.005
1	2.272	-	-	-	-	2.272	1.998	-	-	-	-	1.998
2	2.248	-	-	-	-	2.248	2.150	-	-	-	-	2.150
3	2.256	-	-	-	-	2.256	2.115	-	-	-	-	2.115
4	2.205	-	-	-	-	2.205	2.162	-	-	-	-	2.162
MENO DI 5	11.140	-	-	-	-	11.140	10.430	-	-	-	-	10.430
5	2.332	-	-	-	-	2.332	2.242	-	-	-	-	2.242
6	2.610	-	-	-	-	2.610	2.288	-	-	-	-	2.288
7	2.520	-	-	-	-	2.520	2.263	-	-	-	-	2.263
8	2.400	-	-	-	-	2.400	2.209	-	-	-	-	2.209
9	2.271	-	-	-	-	2.271	2.179	-	-	-	-	2.179
5-9	12.133	-	-	-	-	12.133	11.181	-	-	-	-	11.181
10	2.305	-	-	-	-	2.305	2.093	-	-	-	-	2.093
11	2.221	-	-	-	-	2.221	2.252	-	-	-	-	2.252
12	2.208	-	-	-	-	2.208	2.086	-	-	-	-	2.086
13	2.091	-	-	-	-	2.091	1.986	1	-	-	-	1.987
14	2.052	-	-	-	-	2.052	2.035	7	1	-	-	2.043
10-14	10.877	-	-	-	-	10.877	10.452	8	1	-	-	10.461
15	2.103	-	-	-	1	2.104	1.963	8	-	-	-	1.971
16	1.985	-	1	-	-	1.986	1.970	46	-	-	1	2.017
17	1.978	7	-	-	1	1.986	1.891	69	1	-	-	1.961
18	1.723	11	-	-	2	1.736	1.630	191	-	2	1	1.824
19	1.626	15	-	-	2	1.643	1.502	305	-	-	1	1.808
15-19	9.415	33	1	-	6	9.455	8.956	619	1	2	3	9.581
20	1.250	37	-	-	-	1.287	1.440	470	-	2	-	1.912
21	1.518	98	-	-	-	1.616	1.313	634	2	1	1	1.951
22	1.481	193	1	-	-	1.675	1.007	803	3	-	1	1.814
23	1.430	330	5	2	-	1.767	908	1.058	14	2	1	1.983
24	1.177	488	-	-	1	1.666	667	1.231	5	4	2	1.909
20-24	6.856	1.146	6	2	1	8.011	5.335	4.196	24	9	5	9.569
25	994	649	-	1	1	1.645	535	1.205	3	5	-	1.748
26	650	628	1	1	1	1.281	342	990	5	2	1	1.340
27	581	809	3	-	-	1.393	306	1.209	10	6	1	1.532
28	492	872	3	1	-	1.368	282	1.290	9	6	1	1.588
29	394	948	4	3	2	1.351	241	1.257	11	9	-	1.518
25-29	3.111	3.906	11	6	4	7.038	1.706	5.951	38	28	3	7.726
30	334	1.101	2	4	1	1.442	232	1.366	10	7	-	1.615
31	400	1.361	3	5	1	1.770	274	1.566	16	7	1	1.864
32	336	1.389	8	3	1	1.737	275	1.700	19	9	-	2.003
33	232	1.441	4	7	1	1.685	220	1.524	26	7	1	1.778
34	240	1.436	2	13	2	1.693	224	1.533	20	11	-	1.788
30-34	1.542	6.728	19	32	6	8.327	1.225	7.689	91	41	2	9.048
35	228	1.488	10	11	1	1.738	221	1.557	23	17	3	1.821
36	207	1.449	1	6	1	1.664	178	1.581	21	8	-	1.788
37	172	1.492	2	7	7	1.680	247	1.555	31	13	1	1.847
38	158	1.522	4	11	1	1.696	191	1.630	43	17	2	1.883
39	180	1.475	8	10	1	1.674	232	1.534	37	11	-	1.814
35-39	945	7.426	25	45	11	8.452	1.069	7.857	155	66	6	9.153
40	171	1.505	5	6	1	1.688	236	1.665	55	13	3	1.972
41	183	1.723	6	10	1	1.923	246	1.670	53	7	-	1.976
42	156	1.535	7	13	3	1.714	234	1.608	64	16	2	1.924
43	156	1.582	3	12	-	1.753	217	1.595	69	13	2	1.896
44	145	1.660	11	10	1	1.827	231	1.550	68	17	1	1.867
40-44	811	8.005	32	51	6	8.905	1.164	8.088	309	66	8	9.635



## Segue TAV. 3 — Popolazione presente per sesso, età e stato civile

C - PROVINCE

E T À (anni)	M A S C H I						F E M M I N E					
	Celibi	Coniugati	Vedovi	Separati legal- mente	Divor- ziati	Totale	Nubili	Coniugate	Vedove	Separate legal- mente	Divor- ziate	Totale
Segue Provincia di PESCARA												
45	151	1.641	13	17	2	1.824	234	1.552	74	12	4	1.876
46	141	1.650	9	10	-	1.810	231	1.517	107	20	1	1.876
47	133	1.519	15	10	4	1.681	218	1.421	112	9	4	1.764
48	113	1.536	17	11	-	1.677	229	1.439	128	8	2	1.806
49	108	1.529	18	12	3	1.670	246	1.432	149	13	2	1.842
45-49	646	7.875	72	60	9	8.662	1.158	7.361	570	62	13	9.164
50	111	1.412	16	14	-	1.553	227	1.317	172	12	2	1.730
51	121	1.497	24	12	3	1.657	228	1.507	183	14	3	1.935
52	69	903	12	3	3	990	157	825	113	8	-	1.103
53	53	807	10	5	-	875	131	662	137	7	1	938
54	69	877	14	8	2	970	140	763	141	4	1	1.049
50-54	423	5.496	76	42	8	6.045	883	5.074	746	45	7	6.755
55	74	1.053	23	6	3	1.159	187	962	181	6	5	1.341
56	89	1.285	26	10	2	1.412	203	1.143	249	11	2	1.608
57	73	1.221	34	7	1	1.336	184	1.092	226	6	-	1.508
58	89	1.269	45	8	2	1.413	199	1.098	290	14	1	1.602
59	84	1.237	45	8	1	1.375	172	1.061	255	14	1	1.503
55-59	409	6.065	173	39	9	6.695	945	5.356	1.201	51	9	7.562
60	76	1.163	53	7	-	1.299	188	987	287	9	-	1.471
61	96	1.246	46	11	4	1.403	183	1.061	314	6	1	1.565
62	95	1.245	53	12	3	1.408	186	987	339	11	-	1.523
63	87	1.140	53	8	-	1.288	189	901	318	9	1	1.418
64	85	1.043	47	9	3	1.187	192	837	317	3	-	1.349
60-64	439	5.837	252	47	10	6.585	938	4.773	1.575	38	2	7.326
65	109	1.033	64	7	5	1.218	186	861	320	5	-	1.372
66	91	932	81	8	1	1.113	160	787	357	4	-	1.308
67	90	904	97	5	2	1.098	149	621	353	3	1	1.127
68	80	757	78	2	-	917	120	631	332	3	1	1.087
69	73	776	104	10	-	963	147	536	361	3	-	1.047
65-69	443	4.402	424	32	8	5.309	762	3.436	1.723	18	2	5.941
70	94	780	100	8	2	984	142	551	416	2	-	1.111
71	76	726	140	10	1	953	156	517	460	7	-	1.140
72	41	596	117	4	1	759	102	456	424	1	1	984
73	25	451	137	9	-	622	85	358	437	2	-	882
74	17	375	111	3	-	506	91	301	382	2	-	776
70-74	253	2.928	605	34	4	3.824	576	2.183	2.119	14	1	4.893
75	23	319	91	2	-	435	74	297	397	3	1	772
76	32	276	82	1	-	391	60	197	352	2	-	611
77	23	233	94	1	-	351	56	201	377	6	-	640
78	17	242	104	3	-	366	75	168	384	1	-	628
79	20	186	82	3	-	291	54	123	347	2	-	526
75-79	115	1.256	453	10	-	1.834	319	986	1.857	14	1	3.177
80-84	79	672	474	3	-	1.228	166	354	1.369	4	-	1.893
85-89	35	212	306	3	-	556	70	71	699	1	-	841
90-94	11	59	120	-	-	190	24	12	245	-	-	281
95-99	10	1	12	-	-	23	18	-	36	-	-	54
100 E PIU*	1	-	-	-	-	1	1	-	-	-	-	1
TOTALE	59.694	62.047	3.061	406	82	125.290	57.378	64.014	12.759	459	62	134.672

## Segue Tav. 3 — Popolazione presente per sesso, età e stato civile

## C - PROVINCE

ETÀ (anni)	M A S C H I						F E M M I N E					
	Celibi	Coniugati	Vedovi	Separati legal- mente	Divor- ziati	Totale	Nubili	Coniugate	Vedove	Separate legal- mente	Divor- ziate	Totale
Provincia di CHIETI												
0	2.595	-	-	-	-	2.595	2.463	-	-	-	-	2.463
1	2.533	-	-	-	-	2.533	2.425	-	-	-	-	2.425
2	2.644	-	-	-	-	2.644	2.514	-	-	-	-	2.514
3	2.797	-	-	-	-	2.797	2.606	-	-	-	-	2.606
4	2.809	-	-	-	-	2.809	2.685	-	-	-	-	2.685
MENO DI 5	13.378	-	-	-	-	13.378	12.693	-	-	-	-	12.693
5	2.876	-	-	-	-	2.876	2.612	-	-	-	-	2.612
6	2.939	-	-	-	-	2.939	2.833	-	-	-	-	2.833
7	2.928	-	-	-	-	2.928	2.640	-	-	-	-	2.640
8	2.718	-	-	-	-	2.718	2.591	-	-	-	-	2.591
9	2.675	-	-	-	-	2.675	2.563	-	-	-	-	2.563
5-9	14.136	-	-	-	-	14.136	13.239	-	-	-	-	13.239
10	2.709	-	-	-	-	2.709	2.618	-	-	-	-	2.618
11	2.944	-	-	-	-	2.944	2.734	-	-	-	-	2.734
12	2.718	-	-	-	-	2.718	2.560	-	-	-	-	2.560
13	2.680	-	-	-	-	2.680	2.553	1	-	-	-	2.554
14	2.563	-	-	-	-	2.563	2.483	12	-	-	1	2.496
10-14	13.614	-	-	-	-	13.614	12.948	13	-	-	1	12.962
15	2.679	1	-	-	-	2.680	2.473	21	1	-	-	2.495
16	2.526	6	2	-	2	2.536	2.392	86	-	-	-	2.478
17	2.491	5	-	1	-	2.497	2.201	163	-	1	-	2.365
18	2.269	14	2	1	-	2.286	1.951	340	-	1	-	2.292
19	2.427	37	-	-	-	2.464	1.790	581	3	-	1	2.375
15-19	12.392	63	4	2	2	12.463	10.807	1.191	4	2	1	12.005
20	2.113	64	1	-	-	2.178	1.540	827	1	1	2	2.371
21	2.008	118	1	1	-	2.128	1.398	1.031	2	-	-	2.431
22	1.888	248	1	-	-	2.137	1.115	1.289	9	2	-	2.415
23	1.648	440	8	-	1	2.097	931	1.486	23	3	-	2.443
24	1.354	616	1	-	1	1.972	624	1.570	3	2	-	2.199
20-24	9.011	1.486	12	1	2	10.512	5.608	6.203	38	8	2	11.859
25	1.086	704	1	-	-	1.791	532	1.586	5	2	-	2.125
26	745	694	1	-	-	1.440	380	1.247	4	2	-	1.633
27	705	983	1	2	-	1.691	326	1.504	10	1	-	1.841
28	512	914	1	2	-	1.429	281	1.455	14	5	1	1.756
29	488	1.151	2	3	-	1.644	238	1.444	14	7	2	1.705
25-29	3.536	4.446	6	7	-	7.995	1.757	7.236	47	17	3	9.060
30	441	1.355	1	3	-	1.800	239	1.620	22	6	1	1.888
31	497	1.631	6	3	-	2.137	293	1.940	29	8	-	2.270
32	386	1.671	7	1	1	2.066	260	1.973	30	8	1	2.272
33	297	1.732	3	3	1	2.036	235	1.803	21	5	-	2.064
34	304	1.681	1	5	-	1.991	246	1.970	42	8	1	2.267
30-34	1.925	8.070	18	15	2	10.030	1.273	9.306	144	35	3	10.761
35	276	1.722	12	4	1	2.015	297	1.970	42	7	1	2.317
36	271	1.863	4	9	2	2.149	269	2.060	44	6	-	2.379
37	208	1.884	13	7	2	2.114	252	2.036	46	5	-	2.339
38	211	1.898	4	3	3	2.119	269	2.031	63	9	2	2.374
39	192	1.864	3	4	2	2.065	250	1.956	64	9	-	2.279
35-39	1.158	9.231	36	27	10	10.462	1.337	10.053	259	36	3	11.688
40	198	1.983	8	6	-	2.195	314	2.097	69	13	1	2.494
41	199	2.145	8	4	-	2.356	281	2.235	94	11	1	2.622
42	166	1.894	7	7	1	2.075	292	1.976	77	7	3	2.355
43	154	1.954	12	8	1	2.129	291	2.035	88	7	2	2.423
44	164	2.068	6	9	-	2.247	341	2.198	116	15	3	2.673
40-44	881	10.044	41	34	2	11.002	1.519	10.541	444	53	10	12.567

## Segue TAV. 3 — Popolazione presente per sesso, età e stato civile

## C - PROVINCE

ETÀ (anni)	M A S C H I						F E M M I N E					
	Celibi	Coniugati	Vedovi	Separati legal- mente	Divor- ziati	Totale	Nubili	Coniugate	Vedove	Separate legal- mente	Divor- ziate	Totale
Segue Provincia di CHIETI												
45	151	2.139	12	3	2	2.307	324	2.073	97	9	3	2.506
46	156	1.982	16	7	1	2.162	327	1.851	124	6	2	2.310
47	176	1.929	25	8	1	2.139	328	2.025	167	10	3	2.533
48	162	1.939	21	11	-	2.133	322	1.987	170	7	-	2.486
49	139	2.136	32	10	1	2.318	359	2.087	217	17	1	2.681
45-49	784	10.125	106	39	5	11.059	1.660	10.023	775	49	9	12.516
50	136	2.013	23	10	-	2.182	341	2.058	246	5	2	2.652
51	154	2.195	26	14	3	2.392	393	2.110	290	8	3	2.804
52	81	1.201	11	8	1	1.302	216	1.037	169	6	1	1.429
53	78	1.010	27	10	-	1.125	211	950	150	2	-	1.313
54	65	1.159	24	2	1	1.251	203	1.006	200	4	1	1.414
50-54	514	7.578	111	44	5	8.252	1.364	7.161	1.055	25	7	9.612
55	105	1.532	40	13	-	1.690	286	1.348	289	9	1	1.933
56	121	1.824	40	9	-	1.994	318	1.738	350	8	1	2.415
57	124	1.767	50	8	-	1.949	289	1.561	360	6	2	2.218
58	89	1.799	59	11	2	1.960	276	1.574	380	10	1	2.241
59	106	1.778	69	9	-	1.962	269	1.495	379	9	3	2.155
55-59	545	8.700	258	50	2	9.555	1.438	7.716	1.758	42	8	10.962
60	95	1.704	73	7	1	1.880	277	1.432	415	11	-	2.135
61	107	1.884	90	-	-	2.081	284	1.496	485	4	2	2.271
62	125	1.704	86	6	4	1.925	290	1.386	452	15	-	2.143
63	115	1.558	84	9	1	1.767	297	1.285	486	7	-	2.075
64	135	1.385	132	7	-	1.659	253	1.132	482	6	1	1.874
60-64	577	8.235	465	29	6	9.312	1.401	6.731	2.320	43	3	10.498
65	101	1.413	139	8	2	1.663	258	1.143	517	5	2	1.925
66	96	1.282	142	9	2	1.531	240	1.134	517	6	2	1.899
67	85	1.101	133	5	2	1.326	227	853	491	5	-	1.576
68	83	998	123	-	2	1.206	220	791	455	4	1	1.471
69	75	1.042	173	6	-	1.296	216	819	548	4	-	1.587
65-69	440	5.836	710	28	8	7.022	1.161	4.740	2.528	24	5	8.458
70	88	1.032	167	4	1	1.292	224	755	611	3	1	1.594
71	80	1.010	162	3	-	1.255	202	702	596	2	-	1.502
72	57	734	172	4	-	967	170	657	570	3	-	1.400
73	50	648	177	3	1	879	137	575	606	3	-	1.321
74	43	543	158	2	1	747	133	430	597	1	1	1.162
70-74	318	3.967	836	16	3	5.140	866	3.119	2.980	12	2	6.979
75	25	494	154	-	-	673	126	419	580	1	1	1.127
76	30	386	137	2	-	555	115	367	604	3	-	1.089
77	26	393	144	1	-	564	118	289	562	-	-	969
78	29	372	153	-	-	554	99	289	617	2	-	1.007
79	35	305	167	-	-	507	85	183	527	1	-	796
75-79	145	1.950	755	3	-	2.853	543	1.547	2.890	7	1	4.988
80-84	108	961	714	3	2	1.788	320	543	2.168	3	-	3.034
85-89	32	327	412	2	-	773	119	107	1.104	2	-	1.332
90-94	29	62	134	-	-	225	38	23	356	1	-	418
95-99	15	2	26	-	-	43	22	3	58	-	-	83
100 E PIU'	-	-	-	-	-	-	1	-	1	-	-	2
TOTALE	73.538	81.083	4.644	300	49	159.614	70.114	86.256	18.929	359	58	175.716

## Segue TAV. 3 — Popolazione presente per sesso, età e stato civile

## C - PROVINCE

E T A (anni)	M A S C H I						F E M M I N E					
	Cellibi	Coniugati	Vedovi	Separati legal- mente	Divor- ziati	Totale	Nubili	Coniugate	Vedove	Separate legal- mente	Divor- ziate	Totale
Provincia di ISERNIA												
0	621	-	-	-	-	621	622	-	-	-	-	622
1	589	-	-	-	-	589	577	-	-	-	-	577
2	606	-	-	-	-	606	616	-	-	-	-	616
3	685	-	-	-	-	685	579	-	-	-	-	579
4	664	-	-	-	-	664	656	-	-	-	-	656
<b>MEHO DI 5</b>	<b>3.165</b>	-	-	-	-	<b>3.165</b>	<b>3.050</b>	-	-	-	-	<b>3.050</b>
5	718	-	-	-	-	718	699	-	-	-	-	699
6	678	-	-	-	-	678	688	-	-	-	-	688
7	772	-	-	-	-	772	683	-	-	-	-	683
8	712	-	-	-	-	712	700	-	-	-	-	700
9	713	-	-	-	-	713	667	-	-	-	-	667
<b>5-9</b>	<b>3.593</b>	-	-	-	-	<b>3.593</b>	<b>3.437</b>	-	-	-	-	<b>3.437</b>
10	730	-	-	-	-	730	640	-	-	-	-	640
11	784	-	-	-	-	784	766	-	-	-	-	766
12	693	-	-	-	-	693	687	-	-	-	-	687
13	713	-	-	-	-	713	662	-	-	-	-	662
14	702	-	-	-	-	702	674	5	-	-	-	679
<b>10-14</b>	<b>3.622</b>	-	-	-	-	<b>3.622</b>	<b>3.429</b>	<b>5</b>	-	-	-	<b>3.434</b>
15	694	-	-	-	-	694	641	8	-	-	-	649
16	699	3	-	-	-	702	686	21	-	-	-	707
17	653	3	-	1	-	657	642	34	-	-	-	676
18	598	8	-	-	-	606	571	61	-	-	-	632
19	499	12	-	-	-	511	536	113	-	-	-	649
<b>15-19</b>	<b>3.143</b>	<b>26</b>	-	<b>1</b>	-	<b>3.170</b>	<b>3.076</b>	<b>237</b>	-	-	-	<b>3.313</b>
20	330	14	-	-	-	344	450	143	1	-	-	594
21	420	32	-	-	-	452	364	191	1	-	-	556
22	422	83	2	-	-	507	302	263	6	-	-	571
23	365	120	5	-	-	490	274	278	13	-	-	565
24	288	123	-	-	-	411	198	312	1	-	-	511
<b>20-24</b>	<b>1.825</b>	<b>372</b>	<b>7</b>	-	-	<b>2.204</b>	<b>1.588</b>	<b>1.187</b>	<b>22</b>	-	-	<b>2.797</b>
25	254	142	2	-	1	399	170	275	1	-	-	446
26	176	149	-	-	-	325	115	265	8	-	-	388
27	127	156	-	1	-	284	93	301	2	1	-	397
28	127	190	-	1	-	318	79	269	3	-	-	351
29	108	228	1	-	-	337	64	284	5	-	-	353
<b>25-29</b>	<b>792</b>	<b>865</b>	<b>3</b>	<b>2</b>	<b>1</b>	<b>1.663</b>	<b>521</b>	<b>1.394</b>	<b>19</b>	<b>1</b>	-	<b>1.935</b>
30	105	267	-	-	-	372	69	343	4	-	-	416
31	96	307	-	1	-	404	71	452	8	-	-	531
32	96	326	3	1	-	426	88	392	10	2	-	492
33	65	343	-	-	-	408	61	425	7	-	-	493
34	80	371	3	-	-	454	65	444	14	-	-	523
<b>30-34</b>	<b>442</b>	<b>1.614</b>	<b>6</b>	<b>2</b>	-	<b>2.064</b>	<b>354</b>	<b>2.056</b>	<b>43</b>	<b>2</b>	-	<b>2.455</b>
35	80	380	4	-	-	464	73	466	25	1	-	565
36	54	394	2	-	-	450	66	429	11	-	-	506
37	55	446	3	-	-	504	81	472	6	1	-	560
38	67	395	-	1	-	463	71	493	15	1	-	580
39	47	387	2	-	-	436	63	494	21	-	-	578
<b>35-39</b>	<b>303</b>	<b>2.002</b>	<b>11</b>	<b>1</b>	-	<b>2.317</b>	<b>354</b>	<b>2.354</b>	<b>78</b>	<b>3</b>	-	<b>2.789</b>
40	60	483	4	-	-	547	71	494	23	1	-	589
41	50	443	2	1	-	496	62	547	11	1	-	641
42	38	445	8	-	1	492	70	513	18	-	-	601
43	44	434	5	-	1	484	84	499	20	-	-	603
44	38	506	3	-	-	547	62	559	20	3	-	644
<b>40-44</b>	<b>230</b>	<b>2.311</b>	<b>22</b>	<b>1</b>	<b>2</b>	<b>2.566</b>	<b>369</b>	<b>2.612</b>	<b>92</b>	<b>5</b>	-	<b>3.078</b>

## Segue Tav. 3 — Popolazione presente per sesso, età e stato civile

C - PROVINCE

E T A (anni)	M A S C H I						F E M M I N E					
	Celibi	Coniugati	Vedovi	Separati legal- mente	Divor- ziati	Totale	Nubili	Coniugate	Vedove	Separate legal- mente	Divor- ziate	Totale
Segue Provincia di ISERNIA												
45	37	448	8	-	-	493	73	516	36	-	2	627
46	57	497	7	1	-	562	69	537	34	-	-	640
47	40	478	5	-	-	523	67	484	41	-	-	592
48	38	417	9	-	-	464	84	490	44	-	-	618
49	38	486	5	2	-	531	88	560	55	-	-	703
45-49	210	2.326	34	3	-	2.573	381	2.587	210	-	2	3.180
50	34	433	11	-	-	478	77	519	60	1	-	657
51	50	470	5	1	-	526	73	513	64	1	-	651
52	19	247	10	1	-	277	33	241	50	1	-	325
53	19	227	5	-	-	251	43	234	41	-	-	318
54	13	257	5	1	1	277	47	267	47	2	-	363
50-54	135	1.634	36	3	1	1.809	273	1.774	262	5	-	2.314
55	30	393	7	1	-	431	72	384	73	2	-	531
56	27	476	13	-	-	516	92	422	77	-	-	591
57	38	462	13	2	-	515	62	456	84	1	-	603
58	37	431	13	-	-	481	91	441	90	1	-	623
59	21	465	27	3	-	516	51	412	99	1	-	563
55-59	153	2.227	73	6	-	2.459	368	2.115	423	5	-	2.911
60	43	442	29	2	-	516	65	399	129	2	-	595
61	45	509	38	-	-	592	73	393	130	3	-	599
62	47	533	34	3	-	617	80	453	130	1	-	664
63	30	455	39	2	-	526	60	355	111	-	1	527
64	21	413	41	-	-	475	65	332	120	2	-	519
60-64	186	2.352	181	7	-	2.726	343	1.932	620	8	1	2.904
65	27	391	48	4	-	470	59	338	138	-	-	535
66	24	411	56	1	-	492	57	357	163	1	-	578
67	24	317	40	1	-	382	61	245	110	-	-	416
68	23	279	35	-	-	337	59	235	126	1	-	421
69	27	293	40	1	-	361	33	237	166	2	-	438
65-69	125	1.691	219	7	-	2.042	269	1.412	703	4	-	2.388
70	26	260	57	1	-	344	48	190	143	-	-	381
71	20	284	75	-	-	379	53	205	154	-	-	412
72	11	188	65	-	-	264	42	176	171	-	-	389
73	14	161	57	1	-	233	30	135	188	-	-	353
74	6	159	37	1	-	203	25	125	140	3	-	293
70-74	77	1.052	291	3	-	1.423	198	831	796	3	-	1.828
75	10	135	41	-	-	186	29	127	172	1	-	329
76	10	108	40	-	-	158	28	69	133	1	-	231
77	11	121	48	-	-	180	37	91	152	-	-	280
78	10	88	55	-	-	153	25	71	129	-	-	225
79	10	81	38	1	-	130	20	72	158	-	-	250
75-79	51	533	222	1	-	807	139	430	744	2	-	1.315
80-84	37	286	212	1	-	536	69	142	566	2	-	779
85-89	18	92	125	1	-	236	22	28	301	-	-	351
90-94	4	20	34	-	-	58	10	2	73	-	-	85
95-99	2	-	7	-	-	9	5	-	12	-	-	17
100 E PIU'	1	-	-	-	-	1	1	-	-	-	-	1
TOTALE	18.114	19.403	1.483	39	4	39.043	18.256	21.098	4.964	40	3	44.361

## Seque TAV. 3 — Popolazione presente per sesso, età e stato civile

C - PROVINCE

E T À (anni)	M A S C H I						F E M M I N E					
	Celibi	Coniugati	Vedovi	Separati legal- mente	Divor- ziati	Totale	Nubili	Coniugate	Vedove	Separate legal- mente	Divor- ziate	Totale
Provincia di CAMPOBASSO												
0	1.652	-	-	-	-	1.652	1.620	-	-	-	-	1.620
1	1.715	-	-	-	-	1.715	1.603	-	-	-	-	1.603
2	1.813	-	-	-	-	1.813	1.696	-	-	-	-	1.696
3	1.762	-	-	-	-	1.762	1.691	-	-	-	-	1.691
4	1.818	-	-	-	-	1.818	1.816	-	-	-	-	1.816
<b>MEHO DI 5</b>	<b>8.760</b>	<b>-</b>	<b>-</b>	<b>-</b>	<b>-</b>	<b>8.760</b>	<b>8.426</b>	<b>-</b>	<b>-</b>	<b>-</b>	<b>-</b>	<b>8.426</b>
5	1.916	-	-	-	-	1.916	1.881	-	-	-	-	1.881
6	1.970	-	-	-	-	1.970	1.820	-	-	-	-	1.820
7	1.990	-	-	-	-	1.990	1.880	-	-	-	-	1.880
8	1.900	-	-	-	-	1.900	1.784	-	-	-	-	1.784
9	1.995	-	-	-	-	1.995	1.792	-	-	-	-	1.792
<b>5-9</b>	<b>9.771</b>	<b>-</b>	<b>-</b>	<b>-</b>	<b>-</b>	<b>9.771</b>	<b>9.157</b>	<b>-</b>	<b>-</b>	<b>-</b>	<b>-</b>	<b>9.157</b>
10	1.978	-	-	-	-	1.978	1.855	-	-	-	-	1.855
11	2.055	-	-	-	-	2.055	1.975	-	-	-	-	1.975
12	1.778	-	-	-	-	1.778	1.817	-	-	-	-	1.817
13	1.771	-	-	-	-	1.771	1.781	-	-	-	-	1.781
14	1.771	-	-	-	-	1.771	1.675	3	-	-	-	1.678
<b>10-14</b>	<b>9.353</b>	<b>-</b>	<b>-</b>	<b>-</b>	<b>-</b>	<b>9.353</b>	<b>9.103</b>	<b>3</b>	<b>-</b>	<b>-</b>	<b>-</b>	<b>9.106</b>
15	1.827	-	-	-	-	1.827	1.748	13	-	-	-	1.761
16	1.763	1	-	-	-	1.764	1.624	42	-	-	-	1.666
17	1.535	5	-	-	-	1.540	1.609	115	-	-	-	1.724
18	1.409	11	-	-	-	1.420	1.351	192	1	-	-	1.544
19	1.507	43	2	-	-	1.552	1.172	305	-	-	-	1.477
<b>15-19</b>	<b>8.041</b>	<b>60</b>	<b>2</b>	<b>-</b>	<b>-</b>	<b>8.103</b>	<b>7.504</b>	<b>667</b>	<b>1</b>	<b>-</b>	<b>-</b>	<b>8.172</b>
20	1.272	41	-	-	-	1.313	998	391	1	-	-	1.390
21	1.164	80	-	-	-	1.244	840	513	3	1	-	1.357
22	1.138	172	3	-	-	1.313	754	746	5	1	-	1.506
23	1.000	311	5	-	-	1.316	595	831	21	-	-	1.447
24	789	395	-	2	-	1.186	464	867	9	-	-	1.340
<b>20-24</b>	<b>5.363</b>	<b>999</b>	<b>8</b>	<b>2</b>	<b>-</b>	<b>6.372</b>	<b>3.651</b>	<b>3.348</b>	<b>39</b>	<b>2</b>	<b>-</b>	<b>7.040</b>
25	607	480	3	2	-	1.092	355	811	7	2	-	1.175
26	478	451	1	1	-	931	257	761	6	4	-	1.028
27	368	570	-	2	-	940	217	832	6	3	-	1.058
28	316	559	2	3	-	880	167	740	3	2	-	912
29	272	628	1	-	-	901	158	826	11	1	-	996
<b>25-29</b>	<b>2.041</b>	<b>2.688</b>	<b>7</b>	<b>8</b>	<b>-</b>	<b>4.744</b>	<b>1.154</b>	<b>3.970</b>	<b>33</b>	<b>12</b>	<b>-</b>	<b>5.169</b>
30	254	805	1	-	-	1.060	151	1.008	8	3	-	1.170
31	280	980	-	-	-	1.260	200	1.174	13	3	-	1.390
32	231	1.016	4	-	-	1.251	200	1.245	22	-	2	1.469
33	164	985	1	4	-	1.154	149	1.171	17	2	-	1.339
34	174	1.020	2	3	-	1.199	137	1.173	18	3	-	1.331
<b>30-34</b>	<b>1.103</b>	<b>4.806</b>	<b>8</b>	<b>7</b>	<b>-</b>	<b>5.924</b>	<b>837</b>	<b>5.771</b>	<b>78</b>	<b>11</b>	<b>2</b>	<b>6.699</b>
35	182	1.062	6	1	-	1.251	201	1.314	46	8	-	1.569
36	137	1.095	6	2	-	1.240	138	1.267	34	4	1	1.444
37	132	1.203	6	3	-	1.344	173	1.337	19	2	-	1.531
38	133	1.254	5	3	-	1.395	207	1.267	46	4	-	1.524
39	104	1.254	4	-	1	1.363	164	1.235	28	1	1	1.429
<b>35-39</b>	<b>688</b>	<b>5.868</b>	<b>27</b>	<b>9</b>	<b>1</b>	<b>6.593</b>	<b>883</b>	<b>6.420</b>	<b>173</b>	<b>19</b>	<b>2</b>	<b>7.497</b>
40	110	1.306	10	3	-	1.429	185	1.289	35	6	1	1.516
41	116	1.245	5	3	1	1.370	176	1.372	53	7	1	1.609
42	102	1.213	10	4	-	1.329	199	1.306	56	5	-	1.566
43	97	1.275	9	3	-	1.384	172	1.278	62	6	-	1.518
44	108	1.291	11	4	1	1.415	229	1.361	51	5	1	1.647
<b>40-44</b>	<b>533</b>	<b>6.330</b>	<b>45</b>	<b>17</b>	<b>2</b>	<b>6.927</b>	<b>961</b>	<b>6.606</b>	<b>257</b>	<b>29</b>	<b>3</b>	<b>7.856</b>

## Segue Tav. 3 — Popolazione presente per sesso, età e stato civile

C - PROVINCE

ETÀ (anni)	M A S C H I						F E M M I N E					
	Celibi	Coniugati	Vedovi	Separati legal- mente	Divor- ziati	Totale	Nubili	Coniugate	Vedove	Separate legal- mente	Divor- ziate	Totale
Segue Provincia di CAMPOBASSO												
45	103	1.302	11	2	-	1.418	197	1.332	72	3	3	1.607
46	90	1.193	12	2	-	1.297	190	1.171	73	4	-	1.438
47	114	1.235	13	1	-	1.363	199	1.232	96	4	-	1.531
48	87	1.185	14	6	1	1.293	174	1.185	109	4	1	1.473
49	91	1.274	15	1	1	1.382	199	1.341	147	9	1	1.697
45-49	485	6.189	65	12	2	6.753	959	6.261	497	24	5	7.746
50	77	1.262	23	4	-	1.366	190	1.232	141	6	-	1.569
51	94	1.268	15	5	-	1.382	208	1.304	169	9	2	1.692
52	48	619	11	4	-	682	122	614	96	2	-	834
53	51	554	9	1	1	616	101	561	84	2	-	748
54	49	695	18	6	-	768	121	649	120	2	-	892
50-54	319	4.398	76	20	1	4.814	742	4.360	610	21	2	5.735
55	64	886	17	1	-	968	144	922	178	2	-	1.246
56	80	1.191	35	5	1	1.312	184	1.081	225	9	-	1.499
57	74	1.166	39	3	-	1.282	151	972	218	4	-	1.345
58	72	1.172	44	1	1	1.290	176	992	246	7	-	1.421
59	82	1.076	57	5	-	1.220	157	1.040	223	7	-	1.427
55-59	372	5.491	192	15	2	6.072	812	5.007	1.090	29	-	6.938
60	72	1.134	52	6	-	1.264	161	1.011	268	3	-	1.443
61	89	1.202	72	2	-	1.365	191	1.029	276	3	-	1.499
62	82	1.133	72	4	-	1.291	177	1.041	307	2	-	1.527
63	68	1.007	75	2	-	1.152	153	851	290	4	-	1.298
64	75	1.061	95	3	1	1.235	152	883	337	2	-	1.374
60-64	386	5.537	366	17	1	6.307	834	4.815	1.478	14	-	7.141
65	63	1.053	110	4	-	1.230	150	876	322	4	-	1.352
66	74	1.014	142	4	1	1.235	139	794	393	4	-	1.330
67	71	771	93	2	-	937	124	721	345	5	-	1.195
68	51	686	118	3	-	858	100	577	356	1	-	1.034
69	61	778	131	-	1	971	107	581	351	4	-	1.043
65-69	320	4.302	594	13	2	5.231	620	3.549	1.767	18	-	5.954
70	56	716	108	3	-	883	110	528	351	2	-	991
71	59	702	168	-	-	929	133	556	450	7	-	1.146
72	31	576	150	1	-	758	81	432	427	2	-	942
73	27	477	111	2	1	618	97	388	374	-	-	859
74	15	360	117	1	-	493	71	303	354	1	-	729
70-74	188	2.831	654	7	1	3.681	492	2.207	1.956	12	-	4.667
75	18	276	118	-	-	412	63	231	379	1	-	674
76	22	271	106	1	-	400	56	210	392	2	-	660
77	13	236	101	1	-	351	57	189	387	2	-	535
78	17	240	116	2	-	375	55	159	367	1	-	582
79	21	225	109	-	-	355	59	131	365	1	-	556
75-79	91	1.248	550	4	-	1.893	290	920	1.890	7	-	3.107
80-84	57	567	427	-	-	1.051	153	314	1.340	3	-	1.810
85-89	30	184	312	-	-	526	70	67	716	1	-	854
90-94	12	32	91	1	-	136	12	8	185	-	-	205
95-99	5	4	14	-	-	23	15	3	37	-	-	55
100 E PIU'	1	-	-	-	-	1	2	-	-	-	-	2
TOTALE	47.919	51.534	3.438	132	12	103.035	46.677	54.296	12.147	202	14	113.336

## Segue TAV. 3 — Popolazione presente per sesso, età e stato civile

C - PROVINCE

ETÀ (anni)	M A S C H I						F E M M I N E					
	Celibi	Coniugati	Vedovi	Separati legal- mente	Divor- ziati	Totale	Nubili	Coniugate	Vedove	Separate legal- mente	Divor- ziate	Totale
Provincia di CASERTA												
0	7.176	-	-	-	-	7.176	6.587	-	-	-	-	6.587
1	7.095	-	-	-	-	7.095	6.477	-	-	-	-	6.477
2	7.271	-	-	-	-	7.271	6.869	-	-	-	-	6.869
3	7.714	-	-	-	-	7.714	7.211	-	-	-	-	7.211
4	7.513	-	-	-	-	7.513	7.094	-	-	-	-	7.094
MEHO DI 5	36.769	-	-	-	-	36.769	34.238	-	-	-	-	34.238
5	7.674	-	-	-	-	7.674	7.345	-	-	-	-	7.345
6	7.923	-	-	-	-	7.923	7.567	-	-	-	-	7.567
7	8.066	-	-	-	-	8.066	7.604	-	-	-	-	7.604
8	7.812	-	-	-	-	7.812	7.235	-	-	-	-	7.235
9	7.491	-	-	-	-	7.491	7.119	-	-	-	-	7.119
5-9	38.966	-	-	-	-	38.966	36.870	-	-	-	-	36.870
10	7.333	-	-	-	-	7.333	6.924	-	-	-	-	6.924
11	7.704	-	-	-	-	7.704	7.036	-	-	-	-	7.036
12	6.992	-	-	-	-	6.992	6.466	-	-	-	-	6.466
13	6.721	-	-	-	-	6.721	6.209	3	1	-	-	6.213
14	6.465	-	-	-	-	6.465	5.728	19	2	1	-	5.750
10-14	35.215	-	-	-	-	35.215	32.363	22	3	1	-	32.389
15	6.391	-	-	-	-	6.391	6.077	46	3	-	1	6.127
16	6.223	18	1	-	1	6.243	5.790	124	1	-	1	5.916
17	5.944	19	2	-	-	5.965	5.649	183	1	1	-	5.834
18	5.146	40	1	-	1	5.188	4.874	391	3	1	-	5.269
19	5.447	96	-	1	1	5.545	4.296	590	1	-	-	4.887
15-19	29.151	173	4	1	3	29.332	26.686	1.334	9	2	2	28.033
20	5.742	151	1	1	-	5.895	4.017	944	5	1	-	4.967
21	4.905	265	-	1	-	5.171	3.928	1.353	5	-	-	5.286
22	4.192	491	5	1	-	4.689	3.207	1.929	32	2	-	5.170
23	3.995	934	25	1	-	4.955	2.803	2.388	72	3	-	5.266
24	3.330	1.282	1	6	1	4.620	2.127	2.745	13	2	-	4.887
20-24	22.164	3.123	32	10	1	25.330	16.082	9.359	127	8	-	25.576
25	2.780	1.691	2	1	-	4.474	1.727	3.004	16	2	-	4.749
26	1.993	1.813	3	4	-	3.813	1.242	2.659	21	4	-	3.926
27	1.456	1.986	2	1	-	3.445	942	2.704	19	5	1	3.671
28	1.247	2.367	1	6	-	3.621	904	2.995	32	8	1	3.940
29	986	2.580	3	2	1	3.572	782	2.998	29	6	1	3.816
25-29	8.462	10.437	11	14	1	18.925	5.597	14.360	117	25	3	20.102
30	837	2.787	7	6	-	3.637	758	3.326	34	12	-	4.130
31	830	3.392	11	3	-	4.236	810	3.760	55	7	-	4.632
32	694	3.384	21	3	-	4.102	779	3.562	76	6	2	4.425
33	526	3.345	8	7	-	3.886	623	3.695	49	8	-	4.375
34	488	3.223	8	8	-	3.727	539	3.389	62	16	1	4.007
30-34	3.375	16.131	55	27	-	19.588	3.509	17.732	276	49	3	21.569
35	579	3.401	25	5	-	4.010	716	3.659	146	10	-	4.531
36	390	3.557	16	11	2	3.976	538	3.713	74	10	-	4.335
37	347	3.497	12	7	-	3.863	561	3.549	85	21	-	4.216
38	377	3.491	13	16	-	3.897	508	3.534	85	16	-	4.143
39	327	3.698	16	5	-	4.046	530	3.674	120	20	-	4.344
35-39	2.020	17.644	82	44	2	19.792	2.853	18.129	510	77	-	21.569
40	313	3.740	12	12	-	4.077	494	3.635	118	11	2	4.260
41	349	3.928	14	10	3	4.304	597	3.833	156	19	2	4.607
42	311	3.559	28	17	-	3.915	527	3.509	137	15	2	4.190
43	322	3.501	32	15	1	3.871	547	3.566	181	14	-	4.308
44	313	3.684	26	14	1	4.038	634	3.490	188	18	2	4.332
40-44	1.608	18.412	112	68	5	20.205	2.799	18.033	780	77	8	21.697



## Segue Tav. 3 — Popolazione presente per sesso, età e stato civile

C - PROVINCE

E T À (anni)	M A S C H I						F E M M I N E					
	Celibi	Coniugati	Vedovi	Separati legal- mente	Divor- ziati	Totale	Nubili	Coniugate	Vedove	Separate legal- mente	Divor- ziate	Totale
Segue Provincia di CASERTA												
45	323	3.582	44	20	-	3.969	560	3.484	206	18	3	4.271
46	306	3.559	36	9	1	3.911	594	3.356	241	16	3	4.210
47	352	3.499	62	16	-	3.929	601	3.409	284	12	2	4.308
48	278	3.238	48	11	-	3.575	598	3.110	296	23	1	4.028
49	263	3.233	65	19	-	3.580	548	3.189	314	19	-	4.070
45-49	1.522	17.111	255	75	1	18.964	2.901	16.548	1.341	88	9	20.887
50	242	3.091	58	17	1	3.409	503	2.955	340	19	1	3.818
51	241	3.215	58	24	3	3.541	562	3.109	409	20	1	4.101
52	145	1.741	45	9	-	1.940	320	1.638	237	11	1	2.297
53	145	1.587	45	11	1	1.789	311	1.503	233	12	-	2.059
54	159	1.696	48	15	-	1.918	360	1.642	284	17	1	2.304
50-54	932	11.330	254	76	5	12.597	2.056	10.847	1.503	79	4	14.489
55	166	2.175	68	14	-	2.423	391	1.989	416	26	-	2.822
56	224	2.591	84	20	-	2.919	446	2.400	538	24	-	3.408
57	197	2.531	97	12	3	2.840	449	2.154	536	11	3	3.153
58	244	2.696	124	19	2	3.085	486	2.388	657	15	1	3.547
59	214	2.584	135	10	-	2.943	467	2.149	629	14	-	3.259
55-59	1.045	12.577	508	75	5	14.210	2.239	11.080	2.776	90	4	16.189
60	278	2.326	166	12	1	2.783	472	1.958	611	10	-	3.051
61	189	2.425	182	20	1	2.817	453	1.980	692	14	-	3.139
62	223	2.401	207	10	2	2.843	434	1.936	794	8	-	3.172
63	217	2.224	231	11	1	2.684	391	1.821	765	9	1	2.987
64	186	1.991	220	11	-	2.408	403	1.589	699	7	1	2.699
60-64	1.093	11.367	1.006	64	5	13.535	2.153	9.284	3.561	48	2	15.048
65	212	1.956	235	11	-	2.414	381	1.403	797	9	1	2.591
66	234	1.810	250	9	-	2.303	339	1.467	882	13	1	2.702
67	184	1.615	256	10	-	2.065	345	1.321	823	7	1	2.497
68	165	1.466	275	6	2	1.914	300	1.107	815	4	-	2.226
69	148	1.434	258	10	1	1.851	305	1.073	868	5	-	2.251
65-69	943	8.281	1.274	46	3	10.547	1.670	6.371	4.185	38	3	12.267
70	186	1.249	309	5	1	1.750	332	903	781	6	-	2.022
71	168	1.218	318	4	-	1.708	286	900	946	5	-	2.137
72	87	897	291	4	1	1.280	242	763	860	12	-	1.877
73	73	832	339	3	-	1.247	190	652	885	6	-	1.733
74	56	695	271	4	-	1.026	223	558	858	2	-	1.641
70-74	570	4.891	1.528	20	2	7.011	1.273	3.776	4.330	31	-	9.410
75	36	520	283	-	-	839	194	414	756	3	-	1.367
76	70	490	249	4	2	815	169	343	764	3	-	1.279
77	61	412	234	2	-	709	174	328	712	8	-	1.222
78	47	351	243	1	-	642	189	255	649	2	-	1.095
79	55	361	228	1	1	646	155	213	670	3	-	1.041
75-79	269	2.134	1.237	8	3	3.651	881	1.553	3.551	19	-	6.004
80-84	222	925	877	4	1	2.029	519	474	2.435	11	-	3.439
85-89	105	210	451	2	-	768	194	96	984	4	-	1.278
90-94	58	34	105	-	-	197	106	12	260	1	-	379
95-99	44	6	18	-	1	69	65	1	38	-	-	104
100 E PIU'	-	-	2	-	-	2	1	2	-	-	-	3
TOTALE	184.533	134.786	7.811	534	38	327.702	175.055	139.013	26.786	648	38	341.540

## Segue TAV. 3 — Popolazione presente per sesso, età e stato civile

## C - PROVINCE

ETÀ (anni)	M A S C H I					F E M M I N E						
	Celibi	Coniugati	Vedovi	Separati legal- mente	Divor- ziati	Totale	Nubili	Coniugate	Vedove	Separate legal- mente	Divor- ziate	Totale
Provincia di BENEVENTO.												
0	2.307	-	-	-	-	2.307	2.156	-	-	-	-	2.156
1	2.268	-	-	-	-	2.268	2.164	-	-	-	-	2.164
2	2.385	-	-	-	-	2.385	2.319	-	-	-	-	2.319
3	2.468	-	-	-	-	2.468	2.425	-	-	-	-	2.425
4	2.587	-	-	-	-	2.587	2.457	-	-	-	-	2.457
MENO DI 5	12.015	-	-	-	-	12.015	11.521	-	-	-	-	11.521
5	2.657	-	-	-	-	2.657	2.498	-	-	-	-	2.498
6	2.676	-	-	-	-	2.676	2.511	-	-	-	-	2.511
7	2.794	-	-	-	-	2.794	2.613	-	-	-	-	2.613
8	2.647	-	-	-	-	2.647	2.541	-	-	-	-	2.541
9	2.648	-	-	-	-	2.648	2.462	-	-	-	-	2.462
5-9	13.422	-	-	-	-	13.422	12.625	-	-	-	-	12.625
10	2.663	-	-	-	-	2.663	2.443	-	-	-	-	2.443
11	2.830	-	-	-	-	2.830	2.594	-	-	-	-	2.594
12	2.496	-	-	-	-	2.496	2.425	-	-	-	-	2.425
13	2.468	-	-	-	-	2.468	2.312	-	-	-	-	2.312
14	2.336	-	-	-	-	2.336	2.235	6	-	-	-	2.241
10-14	12.793	-	-	-	-	12.793	12.009	6	-	-	-	12.015
15	2.318	-	-	-	-	2.318	2.185	18	-	-	-	2.203
16	2.327	11	1	-	-	2.339	2.141	36	1	-	-	2.178
17	2.041	8	1	-	-	2.050	2.118	80	-	1	-	2.199
18	1.841	24	1	-	-	1.866	1.880	182	1	2	-	2.065
19	1.687	31	-	-	-	1.718	1.628	305	1	-	-	1.934
15-19	10.214	74	3	-	-	10.291	9.952	621	3	3	-	10.579
20	1.312	54	-	-	-	1.366	1.491	419	-	4	-	1.914
21	1.586	95	1	-	-	1.682	1.319	571	5	-	-	1.895
22	1.555	224	1	-	-	1.780	1.068	852	3	2	-	1.925
23	1.375	372	1	1	-	1.749	926	996	13	3	-	1.938
24	1.166	458	2	-	-	1.626	711	965	7	5	-	1.688
20-24	6.994	1.203	5	1	-	8.203	5.515	3.803	28	14	-	9.360
25	908	581	1	1	-	1.491	539	982	7	2	-	1.530
26	613	560	1	3	-	1.177	387	924	7	2	1	1.321
27	503	650	-	1	-	1.154	356	969	7	3	1	1.336
28	525	780	-	2	-	1.307	320	1.086	7	3	-	1.416
29	357	801	2	3	-	1.163	248	986	5	3	-	1.242
25-29	2.906	3.372	4	10	-	6.292	1.850	4.947	33	13	2	6.845
30	370	932	4	1	-	1.307	245	1.183	8	-	-	1.436
31	343	1.203	5	2	-	1.553	309	1.418	16	3	-	1.746
32	301	1.217	2	2	1	1.523	263	1.431	21	6	-	1.721
33	240	1.334	5	1	1	1.581	232	1.413	27	1	1	1.674
34	253	1.307	1	5	-	1.566	242	1.440	25	5	-	1.712
30-34	1.507	5.993	17	11	2	7.530	1.291	6.885	97	15	1	8.289
35	289	1.341	4	2	1	1.637	269	1.460	31	6	-	1.766
36	194	1.483	6	1	1	1.685	204	1.534	34	4	-	1.776
37	168	1.422	13	1	1	1.605	234	1.594	35	5	-	1.868
38	181	1.483	6	3	-	1.673	212	1.555	37	5	1	1.810
39	160	1.498	4	2	-	1.664	221	1.526	38	6	1	1.792
35-39	992	7.227	33	9	3	8.264	1.140	7.669	175	26	2	9.012
40	161	1.551	7	4	-	1.723	239	1.657	47	5	1	1.949
41	187	1.662	14	2	1	1.866	264	1.713	60	5	-	2.042
42	148	1.500	7	9	-	1.664	234	1.563	60	5	1	1.863
43	149	1.530	10	5	2	1.696	213	1.552	65	4	-	1.834
44	151	1.677	15	5	-	1.848	263	1.728	73	9	1	2.074
40-44	796	7.920	53	25	3	8.797	1.213	8.213	305	28	3	9.762

## Segue Tav. 3 — Popolazione presente per sesso, età e stato civile

C - PROVINCE

ETÀ (anni)	M A S C H I						F E M M I N E					
	Celibi	Coniugati	Vedovi	Separati legal- mente	Divor- ziati	Totale	Nubili	Coniugate	Vedove	Separate legal- mente	Divor- ziate	Totale
Segue Provincia di BENEVENTO												
45	124	1.635	20	5	-	1.784	249	1.667	94	5	3	2.018
46	146	1.600	19	6	2	1.773	262	1.649	109	3	-	2.023
47	180	1.579	22	3	1	1.785	250	1.598	101	15	-	1.964
48	115	1.407	17	2	-	1.541	243	1.580	114	5	3	1.945
49	146	1.605	21	4	1	1.777	260	1.629	167	2	1	2.059
45-49	711	7.826	99	20	4	8.660	1.264	8.123	585	30	7	10.009
50	118	1.400	24	4	2	1.548	258	1.475	138	7	1	1.879
51	143	1.416	27	7	2	1.595	291	1.567	154	7	1	2.020
52	61	784	14	4	2	865	146	801	94	3	-	1.044
53	57	730	18	5	-	810	137	740	101	6	1	985
54	61	892	16	3	-	972	144	756	107	5	1	1.013
50-54	440	5.222	99	23	6	5.790	976	5.339	594	28	4	6.941
55	84	1.206	32	6	1	1.329	190	1.091	186	5	-	1.472
56	117	1.452	52	5	-	1.626	244	1.277	230	5	3	1.759
57	105	1.376	52	6	2	1.541	195	1.262	204	5	1	1.667
58	105	1.535	69	10	-	1.719	211	1.369	280	10	1	1.871
59	106	1.493	56	5	1	1.661	219	1.262	253	7	-	1.741
55-59	517	7.062	261	32	4	7.876	1.059	6.261	1.153	32	5	8.510
60	113	1.361	65	7	1	1.547	220	1.155	233	4	2	1.614
61	110	1.378	89	4	-	1.581	231	1.203	262	8	-	1.704
62	110	1.430	102	3	-	1.645	202	1.149	335	11	-	1.697
63	121	1.258	99	6	-	1.484	204	1.122	335	2	-	1.663
64	120	1.162	109	1	-	1.392	197	1.036	313	5	-	1.551
60-64	574	6.589	464	21	1	7.649	1.054	5.665	1.478	30	2	8.229
65	117	1.147	109	4	1	1.378	183	929	370	6	1	1.489
66	109	1.050	164	4	1	1.328	214	886	404	7	1	1.512
67	79	905	141	5	-	1.130	171	753	352	7	-	1.283
68	77	845	127	2	-	1.051	149	673	345	2	-	1.169
69	65	820	159	3	1	1.048	164	711	393	1	1	1.270
65-69	447	4.767	700	18	3	5.935	881	3.952	1.864	23	3	6.723
70	84	773	157	3	-	1.017	160	650	398	4	1	1.213
71	71	766	166	3	-	1.006	162	605	449	4	-	1.220
72	42	617	166	3	-	828	116	509	440	3	1	1.069
73	37	540	200	6	-	783	110	478	437	4	1	1.030
74	28	430	133	1	-	592	91	366	439	2	-	898
70-74	262	3.126	822	16	-	4.226	639	2.608	2.163	17	3	5.430
75	30	357	143	2	-	532	87	311	387	4	-	789
76	33	295	133	1	1	463	90	262	372	2	-	726
77	32	254	125	2	-	413	85	245	381	2	-	713
78	20	248	138	-	-	406	65	203	357	-	-	625
79	27	242	124	1	-	394	72	162	361	1	-	596
75-79	142	1.396	663	6	1	2.208	399	1.183	1.858	9	-	3.449
80-84	86	746	550	4	-	1.386	218	425	1.346	6	-	1.995
85-89	56	204	363	2	-	625	101	90	699	2	-	892
90-94	22	44	107	-	-	173	29	14	196	-	-	239
95-99	15	6	16	-	-	37	17	3	45	-	-	65
100 E PIU'	2	1	-	-	-	3	-	-	-	-	-	-
TOTALE	64.913	62.778	4.259	198	27	132.175	63.753	65.807	12.622	276	32	142.490

## Seque TAV. 3 — Popolazione presente per sesso, età e stato civile

C - PROVINCE

E T À (anni)	M A S C H I						F E M M I N E					
	Celibi	Coniugati	Vedovi	Separati legal- mente	Divor- ziati	Totale	Nubili	Coniugate	Vedove	Separate legal- mente	Divor- ziate	Totale
Provincia di NAPOLI												
0	31.138	-	-	-	-	31.138	29.487	-	-	-	-	29.487
1	30.261	-	-	-	-	30.261	28.489	-	-	-	-	28.489
2	30.369	-	-	-	-	30.369	29.035	-	-	-	-	29.035
3	30.711	-	-	-	-	30.711	28.932	-	-	-	-	28.932
4	31.040	-	-	-	-	31.040	29.886	-	-	-	-	29.886
MENO DI 5	153.519	-	-	-	-	153.519	145.829	-	-	-	-	145.829
5	31.534	-	-	-	-	31.534	29.873	-	-	-	-	29.873
6	31.654	-	-	-	-	31.654	30.186	-	-	-	-	30.186
7	31.778	-	-	-	-	31.778	30.120	-	-	-	-	30.120
8	30.246	-	-	-	-	30.246	29.443	-	-	-	-	29.443
9	29.579	-	-	-	-	29.579	28.018	-	-	-	-	28.018
5-9	154.791	-	-	-	-	154.791	147.640	-	-	-	-	147.640
10	29.093	-	-	-	-	29.093	27.211	-	-	-	-	27.211
11	30.131	-	-	-	-	30.131	28.417	-	-	-	-	28.417
12	26.515	-	-	-	-	26.515	25.320	-	-	-	-	25.320
13	26.344	1	-	-	-	26.345	24.514	12	1	-	-	24.527
14	25.037	3	-	-	-	25.040	24.105	153	3	2	1	24.264
10-14	137.120	4	-	-	-	137.124	129.567	165	4	2	1	129.739
15	25.224	11	-	1	-	25.236	23.989	335	12	1	2	24.339
16	24.695	53	3	1	-	24.752	23.733	714	9	4	2	24.462
17	23.326	125	4	3	-	23.458	22.038	1.308	9	5	1	23.361
18	21.667	334	5	2	-	22.008	20.240	1.852	9	7	-	22.108
19	20.299	588	6	2	-	20.895	18.772	2.996	7	11	1	21.787
15-19	115.211	1.111	18	9	-	116.349	108.772	7.205	46	28	6	116.057
20	17.771	804	3	1	-	18.579	17.471	4.279	14	14	-	21.778
21	20.557	1.422	5	5	3	21.992	17.484	5.924	12	21	1	23.442
22	19.457	2.666	13	13	1	22.150	14.206	8.001	45	22	3	22.277
23	18.614	4.360	52	13	3	23.042	13.181	10.126	124	56	6	23.493
24	15.549	6.018	11	15	2	21.595	10.055	11.843	41	45	1	21.985
20-24	91.948	15.270	84	47	9	107.358	72.397	40.173	236	158	11	112.975
25	13.595	8.291	12	20	-	21.918	8.770	13.728	42	59	-	22.599
26	10.042	8.838	26	29	1	18.936	6.249	12.623	55	59	5	18.991
27	7.056	9.232	15	34	2	16.339	4.887	12.148	55	58	2	17.150
28	6.185	10.765	17	30	1	16.998	4.299	13.170	71	70	6	17.616
29	4.817	11.734	19	28	-	16.598	4.057	13.317	79	79	5	17.537
25-29	41.695	48.860	89	141	4	90.789	28.262	64.986	302	325	18	93.893
30	4.354	12.437	19	42	2	16.854	3.746	13.837	91	70	5	17.749
31	4.287	13.993	37	36	2	18.355	4.178	14.784	146	111	2	19.221
32	3.444	13.830	49	57	8	17.388	3.422	14.846	223	85	3	18.579
33	2.372	13.908	39	61	5	16.385	2.963	14.676	183	96	5	17.923
34	2.322	13.207	41	53	1	15.624	2.675	13.797	185	126	8	16.791
30-34	16.779	67.375	185	249	18	84.606	16.984	71.940	828	488	23	90.263
35	2.831	13.417	63	77	8	16.396	3.394	13.613	327	104	5	17.443
36	1.884	13.639	37	72	4	15.636	2.409	13.829	241	122	11	16.612
37	1.702	13.838	57	64	4	15.665	2.527	13.850	279	158	9	16.823
38	1.770	13.981	65	76	11	15.903	2.453	14.133	314	122	9	17.031
39	1.564	14.385	69	64	4	16.086	2.468	14.315	373	129	10	17.295
35-39	9.751	69.260	291	353	31	79.686	13.251	69.740	1.534	635	44	85.204
40	1.648	14.457	75	94	8	16.282	2.489	14.410	429	156	5	17.489
41	1.812	15.031	90	93	10	17.036	2.839	14.472	450	171	17	17.949
42	1.545	13.919	83	102	4	15.653	2.510	13.465	537	176	21	16.709
43	1.562	14.131	122	123	6	15.944	2.441	13.561	588	148	15	16.753
44	1.437	14.101	104	101	10	15.753	2.467	12.959	702	195	13	16.336
40-44	8.004	71.639	474	513	38	80.668	12.746	68.867	2.706	846	71	85.236

## Segue Tav. 3 — Popolazione presente per sesso, età e stato civile

C - PROVINCE

ETÀ (anni)	M A S C H I						F E M M I N E					
	Celibi	Coniugati	Vedovi	Separati legal- mente	Divor- ziati	Totale	Nubili	Coniugate	Vedove	Separate legal- mente	Divor- ziate	Totale
Segue Provincia di NAPOLI												
45	1.448	13.352	137	126	10	15.073	2.550	12.938	777	180	12	16.457
46	1.540	13.406	148	122	6	15.222	2.616	12.534	829	201	16	16.196
47	1.812	12.980	201	132	10	15.135	3.014	12.373	1.061	218	13	16.679
48	1.311	12.425	172	139	13	14.060	2.397	11.676	1.056	224	17	15.370
49	1.146	12.252	185	140	17	13.740	2.592	11.647	1.227	215	15	15.696
45-49	7.257	64.415	843	659	56	73.230	13.169	61.168	4.950	1.038	73	80.398
50	1.173	11.856	226	159	8	13.422	2.470	11.352	1.393	189	15	15.419
51	1.249	12.346	259	147	12	14.013	2.663	11.547	1.587	220	13	16.030
52	795	7.405	167	90	10	8.467	1.586	6.753	1.072	123	10	9.544
53	786	7.289	184	85	9	8.353	1.748	6.909	1.260	105	10	10.032
54	853	7.772	232	110	15	8.982	1.690	6.965	1.335	142	13	10.145
50-54	4.856	46.668	1.068	591	54	53.237	10.157	43.526	6.647	779	61	61.170
55	928	8.487	312	99	10	9.836	1.971	7.764	1.597	130	6	11.468
56	990	10.144	361	134	7	11.636	2.233	8.849	2.092	156	9	13.339
57	945	9.923	431	123	8	11.430	2.211	8.514	2.248	168	6	13.147
58	924	10.072	516	115	4	11.631	2.252	8.383	2.447	137	8	13.227
59	929	9.098	571	122	6	10.726	2.015	7.716	2.544	106	12	12.393
55-59	4.716	47.724	2.191	593	35	55.259	10.682	41.226	10.928	697	41	63.574
60	1.307	8.575	564	107	9	10.562	2.315	6.814	2.551	106	6	11.792
61	1.050	8.688	642	102	8	10.490	2.112	7.050	2.873	116	9	12.160
62	1.372	7.900	595	106	5	9.978	2.306	6.337	3.023	112	6	11.784
63	1.215	7.530	691	103	8	9.547	2.251	6.056	3.176	89	6	11.578
64	1.127	6.327	708	67	5	8.234	2.144	5.058	2.958	76	4	10.240
60-64	6.071	39.020	3.200	485	35	48.811	11.128	31.315	14.581	499	31	57.554
65	1.143	6.421	741	88	6	8.399	2.048	5.017	3.246	73	5	10.389
66	1.073	5.848	759	79	8	7.807	1.994	4.528	3.203	73	7	9.805
67	1.079	5.592	840	61	2	7.574	1.911	4.372	3.401	82	2	9.768
68	936	4.870	829	54	3	6.692	1.791	3.755	3.301	54	3	8.904
69	972	4.822	894	64	3	6.755	1.742	3.521	3.509	40	3	8.815
65-69	5.203	27.553	4.103	346	22	37.227	9.486	21.193	16.660	322	20	47.681
70	991	4.132	877	46	4	6.050	1.764	3.011	3.352	50	2	8.179
71	867	4.082	966	41	6	5.962	1.693	2.911	3.535	43	3	8.185
72	348	3.161	861	38	2	4.410	1.194	2.128	3.406	39	2	6.769
73	329	2.958	870	37	2	4.196	1.151	2.007	3.569	40	1	6.768
74	312	2.501	881	44	2	3.740	1.087	1.718	3.336	28	2	6.171
70-74	2.847	16.834	4.455	206	16	24.358	6.889	11.775	17.198	200	10	36.072
75	267	2.093	793	20	1	3.174	977	1.545	3.120	15	1	5.658
76	325	1.776	780	19	3	2.903	1.008	1.305	3.145	20	3	5.481
77	293	1.515	784	24	2	2.618	806	994	2.766	19	1	4.586
78	281	1.465	747	10	2	2.505	826	922	2.706	12	1	4.467
79	280	1.275	728	10	1	2.294	787	726	2.730	18	1	4.262
75-79	1.446	8.124	3.832	83	9	13.494	4.404	5.492	14.467	84	7	24.454
80-84	1.006	3.637	2.991	50	5	7.689	2.951	1.960	10.332	47	4	15.294
85-89	428	991	1.514	11	1	2.945	1.211	394	4.528	13	1	6.147
90-94	249	198	458	2	-	907	463	64	1.285	4	-	1.816
95-99	205	23	68	1	-	297	231	14	227	1	-	473
100 E PIU'	3	1	2	-	-	6	2	1	7	-	-	10
TOTALE	763.105	528.707	25.866	4.339	333	1.322.350	746.221	541.204	107.466	6.166	422	1.401.479

## Segue TAV. 3 — Popolazione presente per sesso, età e stato civile

## C - PROVINCE

ETÀ (anni)	M A S C H I						F E M M I N E					
	Celibi	Coniugati	Vedovi	Separati legal- mente	Divor- ziati	Totale	Nubili	Coniugate	Vedove	Separate legal- mente	Divor- ziate	Totale
Provincia di AVELLINO												
0	3.311	-	-	-	-	3.311	3.150	-	-	-	-	3.150
1	3.394	-	-	-	-	3.394	3.205	-	-	-	-	3.205
2	3.544	-	-	-	-	3.544	3.289	-	-	-	-	3.289
3	3.769	-	-	-	-	3.769	3.546	-	-	-	-	3.546
4	3.708	-	-	-	-	3.708	3.551	-	-	-	-	3.551
<b>MEHO DI 5</b>	<b>17.726</b>	<b>-</b>	<b>-</b>	<b>-</b>	<b>-</b>	<b>17.726</b>	<b>16.741</b>	<b>-</b>	<b>-</b>	<b>-</b>	<b>-</b>	<b>16.741</b>
5	3.923	-	-	-	-	3.923	3.553	-	-	-	-	3.553
6	4.044	-	-	-	-	4.044	3.838	-	-	-	-	3.838
7	4.117	-	-	-	-	4.117	3.903	-	-	-	-	3.903
8	4.029	-	-	-	-	4.029	3.704	-	-	-	-	3.704
9	3.924	-	-	-	-	3.924	3.662	-	-	-	-	3.662
<b>5-9</b>	<b>20.037</b>	<b>-</b>	<b>-</b>	<b>-</b>	<b>-</b>	<b>20.037</b>	<b>18.660</b>	<b>-</b>	<b>-</b>	<b>-</b>	<b>-</b>	<b>18.660</b>
10	3.934	-	-	-	-	3.934	3.809	-	-	-	-	3.809
11	4.186	-	-	-	-	4.186	3.880	-	-	-	-	3.880
12	3.908	-	-	-	-	3.908	3.650	-	-	-	-	3.650
13	3.637	-	-	-	-	3.637	3.518	2	-	-	-	3.520
14	3.468	-	-	-	-	3.468	3.450	10	-	-	1	3.461
<b>10-14</b>	<b>19.133</b>	<b>-</b>	<b>-</b>	<b>-</b>	<b>-</b>	<b>19.133</b>	<b>18.307</b>	<b>12</b>	<b>-</b>	<b>-</b>	<b>1</b>	<b>18.320</b>
15	3.523	1	-	-	-	3.524	3.373	39	-	1	1	3.414
16	3.380	7	-	-	1	3.388	3.127	88	-	1	-	3.216
17	3.064	9	-	-	1	3.074	3.046	163	2	1	-	3.212
18	2.766	29	-	-	1	2.796	2.792	300	-	-	1	3.093
19	2.960	59	1	-	-	3.020	2.415	446	-	1	-	2.862
<b>15-19</b>	<b>15.693</b>	<b>105</b>	<b>1</b>	<b>-</b>	<b>3</b>	<b>15.802</b>	<b>14.753</b>	<b>1.036</b>	<b>2</b>	<b>4</b>	<b>2</b>	<b>15.797</b>
20	2.565	98	-	-	-	2.663	2.153	656	1	2	-	2.812
21	2.382	147	-	1	-	2.530	2.039	828	3	-	1	2.871
22	1.952	326	1	1	-	2.320	1.586	1.112	5	3	-	2.706
23	1.874	564	4	1	-	2.443	1.426	1.361	21	3	1	2.812
24	1.471	671	-	1	-	2.143	1.035	1.556	6	1	1	2.599
<b>20-24</b>	<b>10.284</b>	<b>1.806</b>	<b>5</b>	<b>4</b>	<b>-</b>	<b>12.099</b>	<b>8.239</b>	<b>5.513</b>	<b>36</b>	<b>9</b>	<b>3</b>	<b>13.800</b>
25	1.255	820	1	3	-	2.079	837	1.455	9	4	1	2.306
26	876	751	3	1	-	1.631	562	1.316	4	3	-	1.885
27	767	926	2	2	-	1.697	502	1.432	13	1	-	1.948
28	699	1.052	3	3	-	1.757	444	1.517	16	8	-	1.985
29	527	1.135	6	3	-	1.671	418	1.546	12	5	-	1.981
<b>25-29</b>	<b>4.124</b>	<b>4.684</b>	<b>15</b>	<b>12</b>	<b>-</b>	<b>8.835</b>	<b>2.763</b>	<b>7.266</b>	<b>54</b>	<b>21</b>	<b>1</b>	<b>10.105</b>
30	525	1.251	2	-	-	1.778	379	1.676	22	6	2	2.085
31	549	1.637	4	2	1	2.193	435	2.028	25	6	-	2.494
32	442	1.672	6	2	-	2.122	393	2.021	26	9	1	2.450
33	376	1.777	6	2	-	2.161	305	2.007	29	5	1	2.347
34	329	1.615	11	1	-	1.956	360	2.027	29	3	-	2.419
<b>30-34</b>	<b>2.221</b>	<b>7.952</b>	<b>29</b>	<b>7</b>	<b>1</b>	<b>10.210</b>	<b>1.872</b>	<b>9.759</b>	<b>131</b>	<b>29</b>	<b>4</b>	<b>11.795</b>
35	359	1.795	4	5	-	2.163	420	2.059	55	5	-	2.539
36	308	1.911	4	5	-	2.228	289	2.165	35	6	-	2.495
37	265	1.868	4	4	-	2.141	321	2.218	47	12	-	2.598
38	236	2.000	12	6	-	2.254	311	2.249	54	12	2	2.628
39	225	1.963	9	7	-	2.204	358	2.287	56	6	1	2.708
<b>35-39</b>	<b>1.393</b>	<b>9.537</b>	<b>33</b>	<b>27</b>	<b>-</b>	<b>10.990</b>	<b>1.699</b>	<b>10.978</b>	<b>247</b>	<b>41</b>	<b>3</b>	<b>12.968</b>
40	217	2.091	8	4	-	2.320	320	2.411	87	7	2	2.827
41	269	2.256	12	8	-	2.545	358	2.512	77	6	1	2.954
42	217	2.119	11	3	1	2.351	343	2.259	78	8	-	2.688
43	184	2.109	18	10	3	2.324	333	2.191	95	6	-	2.625
44	187	2.172	15	6	-	2.380	333	2.305	113	9	2	2.762
<b>40-44</b>	<b>1.074</b>	<b>10.747</b>	<b>64</b>	<b>31</b>	<b>4</b>	<b>11.920</b>	<b>1.687</b>	<b>11.678</b>	<b>450</b>	<b>36</b>	<b>5</b>	<b>13.856</b>

## Segue TAV. 3 — Popolazione presente per sesso, età e stato civile

C - PROVINCE

ETÀ (anni)	M A S C H I						F E M M I N E					
	Celibi	Coniugati	Vedovi	Separati legal- mente	Divor- ziati	Totale	Nubili	Coniugate	Vedove	Separate legal- mente	Divor- ziate	Totale
Segue Provincia di AVELLINO												
45	202	2.216	27	6	2	2.453	327	2.324	134	8	-	2.793
46	219	1.982	26	7	-	2.234	317	2.183	147	11	1	2.659
47	215	2.158	20	6	-	2.399	417	2.310	159	10	-	2.896
48	162	2.044	29	7	1	2.243	316	2.213	169	14	-	2.712
49	172	1.915	30	8	1	2.126	326	2.271	185	12	-	2.794
45-49	970	10.315	132	34	4	11.455	1.703	11.301	794	55	1	13.854
50	158	1.806	32	12	3	2.011	298	2.011	239	14	2	2.564
51	185	1.995	33	10	1	2.224	320	2.207	276	13	1	2.817
52	86	1.197	26	6	-	1.315	199	1.192	147	8	-	1.546
53	82	992	26	2	-	1.102	226	1.054	153	4	-	1.437
54	88	1.091	25	6	1	1.211	194	1.137	191	3	-	1.525
50-54	599	7.081	142	36	5	7.863	1.237	7.601	1.006	42	3	9.889
55	122	1.463	43	12	3	1.643	267	1.491	241	13	1	2.013
56	132	1.835	57	5	3	2.032	306	1.775	346	11	3	2.441
57	167	1.936	82	13	2	2.200	274	1.849	362	4	1	2.490
58	145	1.918	70	11	1	2.145	273	1.727	398	9	-	2.407
59	124	1.820	84	9	1	2.038	258	1.595	365	9	-	2.227
55-59	690	8.972	336	50	10	10.058	1.378	8.437	1.712	46	5	11.578
60	182	1.822	90	14	-	2.108	267	1.566	429	12	-	2.274
61	147	2.016	117	16	1	2.297	263	1.605	442	6	1	2.317
62	179	2.020	131	9	-	2.339	273	1.729	520	8	1	2.531
63	173	1.730	133	2	-	2.038	262	1.462	450	10	-	2.184
64	159	1.606	143	11	-	1.919	234	1.326	408	9	-	1.977
60-64	840	9.194	614	52	1	10.701	1.299	7.688	2.249	45	2	11.283
65	163	1.569	166	2	-	1.900	267	1.281	523	6	-	2.077
66	127	1.477	178	6	1	1.789	221	1.247	509	6	-	1.983
67	147	1.317	181	4	3	1.652	199	1.066	547	7	-	1.819
68	130	1.142	187	3	-	1.462	212	930	481	8	1	1.632
69	98	1.129	199	6	-	1.432	202	917	571	1	-	1.691
65-69	665	6.634	911	21	4	8.235	1.101	5.441	2.631	28	1	9.202
70	131	1.095	232	10	1	1.469	215	859	580	6	-	1.660
71	121	1.107	259	6	1	1.494	194	898	634	6	-	1.732
72	56	905	208	3	-	1.172	142	722	615	3	-	1.482
73	46	744	254	6	-	1.050	122	654	594	1	-	1.371
74	44	616	203	1	1	865	123	533	600	1	-	1.257
70-74	398	4.467	1.156	26	3	6.050	796	3.666	3.023	17	-	7.502
75	36	500	171	2	-	709	119	456	571	4	-	1.150
76	43	402	149	1	-	595	119	381	551	4	-	1.055
77	38	425	160	-	-	623	109	362	537	1	-	1.009
78	48	325	162	2	1	538	88	304	562	1	-	955
79	41	306	160	2	-	509	73	253	486	2	-	814
75-79	206	1.958	802	7	1	2.974	508	1.756	2.707	12	-	4.983
80-84	147	988	715	3	-	1.853	327	578	2.104	2	-	3.011
85-89	72	294	446	1	-	813	135	148	997	4	-	1.284
90-94	40	65	162	1	-	268	47	12	299	1	-	359
95-99	29	10	18	-	-	57	22	5	35	-	-	62
100 E PIU	-	1	1	-	-	2	1	-	1	-	-	2
TOTALE	96.341	84.810	5.582	312	36	187.081	93.275	92.875	18.478	392	31	205.051

## Seque Tav. 3 — Popolazione presente per sesso, età e stato civile

C - PROVINCE

E T À (anni)	M A S C H I						F E M M I N E					
	Celibi	Coniugati	Vedovi	Separati legal- mente	Divor- ziati	Totale	Nubili	Coniugate	Vedove	Separate legal- mente	Divor- ziate	Totale
Provincia di SALERNO												
0	8.947	-	-	-	-	8.947	8.239	-	-	-	-	8.239
1	8.683	-	-	-	-	8.683	8.257	-	-	-	-	8.257
2	8.955	-	-	-	-	8.955	8.674	-	-	-	-	8.674
3	9.256	-	-	-	-	9.256	8.713	-	-	-	-	8.713
4	9.233	-	-	-	-	9.233	8.653	-	-	-	-	8.653
MENO DI 5	45.074	-	-	-	-	45.074	42.536	-	-	-	-	42.536
5	9.580	-	-	-	-	9.580	9.221	-	-	-	-	9.221
6	9.757	-	-	-	-	9.757	9.285	-	-	-	-	9.285
7	9.896	-	-	-	-	9.896	9.289	-	-	-	-	9.289
8	9.700	-	-	-	-	9.700	9.206	-	-	-	-	9.206
9	9.491	-	-	-	-	9.491	9.232	-	-	-	-	9.232
5-9	48.424	-	-	-	-	48.424	46.233	-	-	-	-	46.233
10	9.972	-	-	-	-	9.972	9.054	-	-	-	-	9.054
11	10.332	-	-	-	-	10.332	9.533	-	-	-	-	9.533
12	9.395	-	-	-	-	9.395	8.515	-	-	-	-	8.515
13	9.104	-	-	-	-	9.104	8.457	4	1	-	-	8.462
14	8.780	-	-	-	-	8.780	7.997	28	-	-	-	8.025
10-14	47.583	-	-	-	-	47.583	43.556	32	1	-	-	43.589
15	8.830	6	1	-	-	8.837	8.488	52	2	-	2	8.544
16	8.540	21	1	-	-	8.562	8.089	167	4	1	1	8.262
17	7.551	27	2	-	1	7.581	7.689	331	3	-	-	8.023
18	7.030	60	4	1	-	7.095	6.941	591	2	1	1	7.536
19	6.774	95	2	1	-	6.872	5.887	1.021	3	1	-	6.912
15-19	38.725	209	10	2	1	38.947	37.094	2.162	14	3	4	39.277
20	6.276	178	1	-	1	6.456	5.550	1.555	3	6	-	7.114
21	6.398	287	3	-	-	6.688	5.247	1.986	6	4	1	7.244
22	5.485	692	5	2	-	6.184	4.102	2.798	18	10	1	6.929
23	5.444	1.215	14	4	1	6.678	3.954	3.599	54	10	-	7.617
24	4.246	1.656	-	4	-	5.906	2.775	3.761	16	7	1	6.560
20-24	27.849	4.028	23	10	2	31.912	21.628	13.699	97	37	3	35.464
25	3.591	2.144	3	5	-	5.743	2.196	3.837	13	13	1	6.060
26	2.365	2.005	1	4	1	4.376	1.538	3.288	16	9	1	4.852
27	1.919	2.426	6	4	1	4.356	1.274	3.606	23	9	-	4.912
28	1.735	2.963	8	11	-	4.717	1.238	3.997	29	11	-	5.275
29	1.462	3.269	5	4	2	4.742	1.060	4.148	28	16	-	5.252
25-29	11.072	12.807	23	28	4	23.934	7.306	18.876	109	58	2	26.351
30	1.366	3.606	5	10	-	4.987	1.062	4.357	41	19	1	5.480
31	1.453	4.396	16	13	1	5.879	1.226	5.118	51	18	1	6.414
32	1.235	4.610	23	11	2	5.881	1.113	5.353	90	30	-	6.586
33	890	4.540	10	9	-	5.449	902	5.120	54	25	1	6.102
34	849	4.408	16	7	2	5.282	839	5.048	77	26	4	5.994
30-34	5.793	21.560	70	50	5	27.478	5.142	24.996	313	118	7	30.576
35	1.058	4.770	27	21	2	5.878	1.154	5.227	123	24	4	6.532
36	702	4.930	11	9	2	5.654	785	5.305	110	24	3	6.227
37	680	4.987	13	21	2	5.703	822	5.240	123	38	1	6.224
38	665	5.026	21	15	1	5.728	803	5.377	111	34	-	6.325
39	633	5.105	14	24	2	5.778	741	5.248	139	34	4	6.166
35-39	3.738	24.818	86	90	9	28.741	4.305	26.397	606	154	12	31.474
40	588	5.325	27	23	1	5.964	868	5.460	154	34	4	6.520
41	707	5.828	33	14	1	6.583	935	6.015	190	35	5	7.180
42	492	5.264	30	24	4	5.814	796	5.332	181	29	1	6.339
43	506	5.244	28	29	2	5.809	813	5.327	236	31	5	6.412
44	456	5.328	40	28	-	5.852	815	5.104	233	33	2	6.187
40-44	2.749	26.989	158	118	8	30.022	4.227	27.238	994	162	17	32.638



## Segue Tav. 3 — Popolazione presente per sesso, età e stato civile

C - PROVINCE

ETÀ (anni)	M A S C H I						F E M M I N E					
	Celibi	Coniugati	Vedovi	Separati legal- mente	Divor- ziati	Totale	Nubili	Coniugate	Vedove	Separate legal- mente	Divor- ziate	Totale
Segue Provincia di SALERNO												
45	514	5.147	39	30	2	5.732	782	5.104	281	35	2	6.204
46	533	5.033	41	29	-	5.636	873	5.058	305	33	2	6.271
47	659	5.236	61	35	3	5.994	1.030	5.001	359	39	3	6.432
48	441	4.763	45	32	3	5.284	803	4.699	388	32	2	5.924
49	411	4.478	59	36	3	4.987	815	4.603	424	35	1	5.878
45-49	2.558	24.657	245	162	11	27.633	4.303	24.465	1.757	174	10	30.709
50	393	4.313	62	33	8	4.809	754	4.226	468	42	5	5.495
51	466	4.405	59	31	4	4.965	842	4.351	515	43	3	5.754
52	238	2.533	47	12	2	2.832	465	2.368	316	27	3	3.179
53	203	2.205	45	14	-	2.467	465	2.099	330	18	4	2.916
54	227	2.618	41	17	2	2.905	493	2.275	396	20	3	3.187
50-54	1.527	16.074	254	107	16	17.978	3.019	15.319	2.025	150	18	20.531
55	302	3.132	72	29	2	3.537	558	2.896	488	33	4	3.979
56	355	3.914	120	28	3	4.420	671	3.414	685	35	2	4.807
57	324	3.819	130	32	2	4.307	629	3.362	752	39	2	4.784
58	346	3.894	141	37	1	4.419	675	3.438	806	20	4	4.943
59	339	3.682	154	25	3	4.203	698	3.070	768	26	1	4.563
55-59	1.666	18.441	617	151	11	20.886	3.231	16.180	3.499	153	13	23.076
60	534	3.598	163	30	4	4.329	745	2.893	839	24	-	4.501
61	421	3.834	160	27	-	4.442	672	3.169	935	25	3	4.804
62	557	3.589	222	26	1	4.395	831	3.113	972	19	3	4.938
63	566	3.271	231	20	3	4.091	779	2.798	989	23	1	4.590
64	502	2.985	243	22	5	3.757	706	2.520	900	19	-	4.145
60-64	2.580	17.277	1.019	125	13	21.014	3.733	14.493	4.635	110	7	22.978
65	466	2.900	256	18	-	3.640	731	2.320	988	10	2	4.051
66	461	2.817	275	21	-	3.574	696	2.196	1.079	14	3	3.988
67	460	2.555	300	21	1	3.337	707	2.020	1.149	19	1	3.896
68	366	2.258	317	8	1	2.950	600	1.784	1.028	9	3	3.424
69	344	2.140	309	16	-	2.809	540	1.675	1.123	10	-	3.348
65-69	2.097	12.670	1.457	84	2	16.310	3.274	9.995	5.367	62	9	18.707
70	420	1.945	354	11	2	2.732	646	1.456	1.102	11	-	3.215
71	425	1.845	327	16	-	2.613	628	1.485	1.214	21	1	3.349
72	123	1.450	356	11	-	1.940	349	1.126	1.057	7	1	2.540
73	104	1.346	365	8	2	1.825	329	1.014	1.179	10	-	2.532
74	93	1.203	350	6	-	1.652	273	880	1.080	12	2	2.247
70-74	1.165	7.789	1.752	52	4	10.762	2.225	5.961	5.632	61	4	13.883
75	101	951	309	10	-	1.371	283	790	1.137	13	-	2.223
76	110	852	298	7	1	1.268	313	689	1.119	9	-	2.130
77	103	746	307	9	1	1.166	256	598	1.000	4	1	1.859
78	110	689	322	3	1	1.125	236	482	1.018	3	-	1.739
79	112	619	302	3	-	1.036	203	369	934	2	-	1.508
75-79	536	3.857	1.538	32	3	5.966	1.291	2.928	5.208	31	1	9.459
80-84	353	1.935	1.338	8	1	3.635	788	1.071	3.772	10	1	5.642
85-89	165	587	721	4	-	1.477	342	241	1.725	7	1	2.316
90-94	105	149	284	2	-	540	135	37	540	3	1	716
95-99	69	14	44	-	-	127	97	7	103	-	-	207
100 E PIU'	-	1	2	-	-	3	-	-	1	-	-	1
TOTALE	243.828	193.862	9.641	1.025	90	448.446	234.465	204.097	36.398	1.293	110	476.363

## Segue TAV. 3 — Popolazione presente per sesso, età e stato civile

C - PROVINCE

E T À (anni)	M A S C H I						F E M M I N E					
	Celibi	Contugati	Vedovi	Separati legal- mente	Divor- ziati	Totale	Nubili	Contugate	Vedove	Separate legal- mente	Divor- ziate	Totale
Provincia di FOGGIA												
0	6.735	-	-	-	-	6.735	6.368	-	-	-	-	6.368
1	6.714	-	-	-	-	6.714	6.382	-	-	-	-	6.382
2	6.847	-	-	-	-	6.847	6.455	-	-	-	-	6.455
3	7.100	-	-	-	-	7.100	6.680	-	-	-	-	6.680
4	6.964	-	-	-	-	6.964	6.585	-	-	-	-	6.585
MEMO DI 5	34.360	-	-	-	-	34.360	32.470	-	-	-	-	32.470
5	7.165	-	-	-	-	7.165	6.770	-	-	-	-	6.770
6	7.281	-	-	-	-	7.281	7.015	-	-	-	-	7.015
7	7.227	-	-	-	-	7.227	6.890	-	-	-	-	6.890
8	6.845	-	-	-	-	6.845	6.706	-	-	-	-	6.706
9	6.667	-	-	-	-	6.667	6.482	-	-	-	-	6.482
5-9	35.185	-	-	-	-	35.185	33.863	-	-	-	-	33.863
10	6.540	-	-	-	-	6.540	6.189	-	-	-	-	6.189
11	7.042	-	-	-	-	7.042	6.571	-	-	-	-	6.571
12	6.176	-	-	-	-	6.176	5.973	-	-	-	-	5.973
13	5.963	-	-	-	-	5.963	5.790	9	1	-	2	5.802
14	5.693	-	-	-	-	5.693	5.544	40	2	2	3	5.591
10-14	31.414	-	-	-	-	31.414	30.067	49	3	2	5	30.126
15	5.721	1	-	1	-	5.723	5.573	110	1	1	1	5.686
16	5.503	16	4	1	1	5.525	5.213	240	3	-	2	5.458
17	5.083	33	-	1	3	5.120	4.855	367	-	2	1	5.225
18	4.497	92	2	-	-	4.591	4.336	558	1	3	1	4.899
19	4.017	165	1	2	1	4.186	3.892	828	1	5	1	4.727
15-19	24.821	307	7	5	5	25.145	23.869	2.103	6	11	6	25.995
20	3.351	217	3	3	-	3.574	3.619	1.080	3	3	1	4.706
21	3.981	336	4	2	-	4.323	3.403	1.539	8	5	1	4.956
22	3.519	691	4	3	-	4.217	2.848	1.921	7	5	-	4.781
23	3.395	1.032	16	4	1	4.448	2.679	2.566	27	5	-	5.277
24	2.580	1.321	4	2	-	3.907	1.930	2.602	9	5	-	4.546
20-24	16.826	3.597	31	14	1	20.469	14.479	9.708	54	23	2	24.266
25	2.218	1.584	-	2	-	3.804	1.552	2.947	14	7	-	4.520
26	1.633	1.805	1	5	-	3.444	1.081	2.634	22	9	-	3.746
27	1.262	1.851	6	3	-	3.122	894	2.605	27	10	-	3.536
28	998	2.061	4	8	-	3.071	775	2.685	19	6	-	3.485
29	880	2.369	1	4	-	3.254	720	2.785	18	4	-	3.527
25-29	6.991	9.670	12	22	-	16.695	5.022	13.656	100	36	-	18.814
30	813	2.530	5	6	-	3.354	622	3.023	31	12	-	3.688
31	869	3.029	9	3	-	3.910	711	3.477	43	11	1	4.243
32	725	3.057	9	3	-	3.794	725	3.608	43	9	1	4.386
33	569	3.007	5	7	-	3.588	559	3.379	45	7	-	3.990
34	556	2.915	9	6	-	3.486	551	3.244	55	12	1	3.863
30-34	3.532	14.538	37	25	-	18.132	3.168	16.731	217	51	3	20.170
35	660	3.033	19	4	-	3.716	650	3.397	72	10	3	4.132
36	433	3.181	6	12	1	3.633	499	3.426	70	13	1	4.009
37	405	3.211	7	7	-	3.630	478	3.520	68	9	-	4.075
38	335	3.060	9	10	1	3.415	449	3.310	87	16	-	3.862
39	350	3.081	7	8	-	3.446	475	3.279	78	14	1	3.847
35-39	2.183	15.566	48	41	2	17.840	2.551	16.932	375	62	5	19.925
40	287	3.211	18	8	-	3.524	466	3.250	93	12	1	3.822
41	307	3.326	12	12	2	3.659	541	3.548	100	22	-	4.211
42	261	3.112	25	9	1	3.408	422	3.177	119	20	1	3.739
43	305	3.075	20	8	-	3.408	477	3.272	127	22	1	3.899
44	255	3.302	32	15	1	3.605	451	3.389	166	25	2	4.033
40-44	1.415	16.026	107	52	4	17.604	2.357	16.636	605	101	5	19.704

## Segue Tav. 3 — Popolazione presente per sesso, età e stato civile

C - PROVINCE

E T À (anni)	M A S C H I						F E M M I N E					
	Celibi	Coniugati	Vedovi	Separati legal- mente	Divor- ziati	Totale	Nubili	Coniugate	Vedove	Separate legal- mente	Divor- ziate	Totale
Segue Provincia di FOGGIA												
45	276	3.150	18	15	-	3.459	459	3.230	155	20	-	3.864
46	230	3.056	21	16	1	3.324	467	2.921	180	19	-	3.587
47	335	3.144	42	6	-	3.527	536	3.153	235	20	1	3.945
48	264	3.185	41	15	2	3.507	424	3.155	261	24	-	3.864
49	202	2.991	38	17	2	3.250	468	3.099	286	26	2	3.881
45-49	1.307	15.526	160	69	5	17.067	2.354	15.558	1.117	109	3	19.141
50	217	2.741	34	12	1	3.005	399	2.996	252	28	1	3.676
51	251	3.073	52	22	2	3.400	473	3.102	341	28	1	3.945
52	129	1.681	36	10	2	1.858	228	1.525	204	11	-	1.968
53	119	1.513	31	16	-	1.679	260	1.563	230	16	1	2.070
54	130	1.551	39	10	1	1.731	266	1.471	218	13	-	1.968
50-54	846	10.559	192	70	6	11.673	1.626	10.657	1.245	96	3	13.627
55	165	1.972	47	17	1	2.202	319	1.905	324	11	1	2.560
56	189	2.574	68	22	1	2.854	382	2.438	401	12	1	3.234
57	188	2.414	86	17	1	2.706	376	2.372	456	17	1	3.222
58	221	2.624	94	16	-	2.955	363	2.406	521	15	-	3.305
59	200	2.481	112	8	1	2.802	373	2.315	509	16	-	3.213
55-59	963	12.065	407	80	4	13.519	1.813	11.436	2.211	71	3	15.534
60	301	2.456	115	15	1	2.888	413	2.184	525	14	-	3.136
61	259	2.578	122	19	-	2.978	375	2.171	604	14	-	3.164
62	339	2.491	175	12	-	3.017	468	2.154	623	11	2	3.258
63	337	2.401	163	19	-	2.920	466	1.921	668	15	-	3.070
64	334	2.286	188	14	-	2.822	444	1.839	662	12	2	2.959
60-64	1.570	12.212	763	79	1	14.625	2.166	10.269	3.082	66	4	15.587
65	305	2.154	188	12	2	2.661	393	1.698	709	10	-	2.810
66	343	2.107	227	12	-	2.689	392	1.679	746	17	-	2.834
67	296	1.837	219	12	-	2.364	419	1.355	689	14	-	2.477
68	229	1.700	246	12	1	2.188	334	1.234	768	11	-	2.347
69	244	1.619	250	6	-	2.119	339	1.110	730	7	-	2.186
65-69	1.417	9.417	1.130	54	3	12.021	1.877	7.076	3.642	59	-	12.654
70	237	1.359	257	7	1	1.861	368	1.029	684	5	-	2.086
71	211	1.497	294	8	-	2.010	313	1.071	872	6	-	2.262
72	89	1.191	301	9	-	1.590	185	851	786	9	-	1.831
73	66	1.089	335	6	-	1.496	212	783	923	9	-	1.927
74	70	897	292	4	-	1.263	155	715	815	4	-	1.689
70-74	673	6.033	1.479	34	1	8.220	1.233	4.449	4.080	33	-	9.795
75	54	738	234	2	-	1.028	150	516	734	1	-	1.401
76	69	708	262	3	-	1.042	176	503	808	5	1	1.493
77	70	545	250	4	2	871	163	426	792	4	-	1.385
78	70	504	251	3	1	829	123	299	751	4	-	1.177
79	53	456	242	4	-	755	132	251	708	-	1	1.092
75-79	316	2.951	1.239	16	3	4.525	744	1.995	3.793	14	2	6.548
80-84	216	1.384	1.079	7	1	2.687	418	707	2.812	10	-	3.947
85-89	92	482	634	4	-	1.212	178	153	1.290	3	-	1.624
90-94	50	83	219	-	-	352	69	16	410	1	1	497
95-99	40	13	23	-	-	76	35	2	51	-	-	88
100 E PIU'	1	1	-	-	-	2	-	-	-	-	-	-
TOTALE	164.218	130.430	7.567	572	36	302.823	160.359	138.133	25.093	748	42	324.375

Segue TAV. 3 — Popolazione presente per sesso, età e stato civile  
C - PROVINCE

ETÀ (anni)	M A S C H I						F E M M I N E					
	Celibi	Coniugati	Vedovi	Separati legal- mente	Divor- ziati	Totale	Nubili	Coniugate	Vedove	Separate legal- mente	Divor- ziate	Totale
Provincia di BARI												
0	14.059	-	-	-	-	14.059	13.223	-	-	-	-	13.223
1	13.979	-	-	-	-	13.979	13.005	-	-	-	-	13.005
2	13.970	-	-	-	-	13.970	13.532	-	-	-	-	13.532
3	14.283	-	-	-	-	14.283	13.432	-	-	-	-	13.432
4	14.476	-	-	-	-	14.476	13.699	-	-	-	-	13.699
MENO DI 5	70.767	-	-	-	-	70.767	66.891	-	-	-	-	66.891
5	14.794	-	-	-	-	14.794	14.038	-	-	-	-	14.038
6	14.922	-	-	-	-	14.922	14.336	-	-	-	-	14.336
7	14.842	-	-	-	-	14.842	14.045	-	-	-	-	14.045
8	14.024	-	-	-	-	14.024	13.540	-	-	-	-	13.540
9	13.850	-	-	-	-	13.850	13.107	-	-	-	-	13.107
5-9	72.432	-	-	-	-	72.432	69.066	-	-	-	-	69.066
10	13.938	-	-	-	-	13.938	13.174	-	-	-	-	13.174
11	14.259	-	-	-	-	14.259	13.398	-	-	-	-	13.398
12	12.975	-	-	-	-	12.975	12.442	-	-	-	-	12.442
13	12.599	-	-	-	-	12.599	12.142	7	-	-	-	12.149
14	12.255	-	-	-	-	12.255	11.754	77	3	1	2	11.837
10-14	66.026	-	-	-	-	66.026	62.910	84	3	1	2	63.000
15	12.243	1	-	-	-	12.244	11.867	180	2	1	-	12.050
16	11.664	32	2	2	-	11.700	11.010	424	5	2	2	11.443
17	10.834	52	-	-	1	10.887	10.561	678	4	4	-	11.247
18	9.916	156	-	2	2	10.076	9.576	1.076	2	3	1	10.658
19	9.822	300	1	4	-	10.127	8.948	1.609	7	4	-	10.568
15-19	54.479	541	3	8	3	55.034	51.962	3.967	20	14	3	55.966
20	10.285	468	1	1	1	10.756	8.162	2.388	6	9	-	10.565
21	9.865	748	2	2	-	10.617	7.831	3.321	11	13	1	11.177
22	8.631	1.355	8	2	1	9.997	6.617	4.383	29	11	1	11.041
23	8.397	2.263	27	6	-	10.693	5.974	5.633	76	14	-	11.697
24	6.623	2.851	3	6	1	9.484	4.458	5.846	27	15	2	10.348
20-24	43.801	7.685	41	17	3	51.547	33.042	21.571	149	62	4	54.828
25	5.527	3.907	10	6	1	9.451	3.627	6.629	35	26	-	10.317
26	3.987	4.192	6	12	-	8.197	2.720	6.092	32	14	1	8.859
27	3.120	4.342	5	15	2	7.484	2.124	5.944	34	16	2	8.120
28	2.536	4.941	6	9	1	7.493	1.913	6.273	43	35	1	8.265
29	2.068	5.414	8	16	2	7.508	1.736	6.556	40	33	1	8.366
25-29	17.238	22.796	35	58	6	40.133	12.120	31.494	184	124	5	43.927
30	1.767	5.979	10	27	1	7.784	1.496	6.941	52	30	2	8.521
31	1.900	6.816	13	17	3	8.749	1.801	7.368	62	30	1	9.262
32	1.439	6.651	31	23	5	8.149	1.421	7.275	126	32	-	8.854
33	1.107	6.676	9	24	2	7.818	1.221	7.535	89	37	4	8.886
34	936	6.630	20	31	4	7.621	1.222	7.166	125	34	4	8.551
30-34	7.149	32.752	83	122	15	40.121	7.161	36.285	454	163	11	44.074
35	1.132	6.604	37	25	4	7.802	1.376	7.116	168	42	5	8.707
36	855	6.770	13	25	-	7.663	1.173	7.135	133	51	2	8.494
37	778	6.925	21	24	4	7.752	1.234	7.164	118	48	1	8.565
38	769	6.750	21	22	-	7.562	1.117	7.022	148	67	4	8.358
39	664	6.717	21	27	3	7.432	1.134	6.902	182	60	3	8.281
35-39	4.198	33.766	113	123	11	38.211	6.034	35.339	749	268	15	42.405
40	710	7.193	24	35	3	7.965	1.125	7.280	180	51	3	8.639
41	826	7.317	29	33	-	8.205	1.242	7.443	225	54	4	8.968
42	681	6.646	38	32	5	7.402	1.148	6.450	237	42	3	7.880
43	637	6.612	42	30	2	7.323	1.090	6.690	235	57	2	8.074
44	617	6.769	35	34	3	7.458	1.133	6.592	320	64	9	8.118
40-44	3.471	34.537	168	164	13	38.353	5.738	34.455	1.197	268	21	41.679

## Segue Tav. 3 — Popolazione presente per sesso, età e stato civile

C - PROVINCE

E T À (anni)	M A S C H I						F E M M I N E					
	Celibi	Coniugati	Vedovi	Separati legal- mente	Divor- ziati	Totale	Nubili	Coniugate	Vedove	Separate legal- mente	Divor- ziati	Totale
Segue Provincia di B A R I												
45	663	6.680	40	47	2	7.432	1.113	6.397	337	75	5	7.927
46	618	6.158	57	43	4	6.880	1.064	5.863	389	72	7	7.395
47	664	6.276	60	58	3	7.061	1.132	6.100	460	60	5	7.757
48	527	6.100	60	30	3	6.720	1.044	6.138	448	68	4	7.702
49	489	6.174	79	61	4	6.807	1.045	5.985	492	73	9	7.604
45-49	2.961	31.388	296	239	16	34.900	5.398	30.483	2.126	348	30	38.385
50	489	5.700	95	52	9	6.345	959	5.612	529	72	7	7.179
51	644	6.819	122	55	9	7.649	1.213	6.525	760	77	4	8.579
52	324	3.474	64	27	2	3.891	647	3.363	418	34	3	4.465
53	301	3.417	56	33	3	3.810	657	3.144	477	41	2	4.321
54	340	3.690	86	39	2	4.157	645	3.263	530	47	2	4.487
50-54	2.098	23.100	423	206	25	25.852	4.121	21.907	2.714	271	18	29.031
55	382	4.461	110	40	2	4.995	752	4.042	696	30	6	5.526
56	428	5.084	160	49	2	5.723	894	4.551	853	50	6	6.354
57	450	5.232	150	37	5	5.874	860	4.422	958	46	2	6.288
58	494	5.461	211	46	5	6.217	909	4.697	1.102	44	3	6.755
59	484	5.298	216	36	7	6.041	839	4.578	1.093	38	-	6.548
55-59	2.238	25.536	847	208	21	28.850	4.254	22.290	4.702	208	17	31.471
60	550	5.212	259	46	-	6.067	994	4.380	1.170	39	3	6.586
61	502	5.100	279	49	3	5.933	925	4.127	1.236	40	5	6.333
62	667	4.770	320	41	2	5.800	1.031	3.956	1.232	32	1	6.252
63	653	4.761	358	37	3	5.812	981	3.909	1.395	34	2	6.321
64	627	4.365	382	44	1	5.419	937	3.486	1.442	45	1	5.911
60-64	2.999	24.208	1.598	217	9	29.031	4.868	19.858	6.475	190	12	31.403
65	638	4.148	370	29	1	5.186	945	3.217	1.480	33	1	5.676
66	615	3.824	406	44	2	4.891	874	3.154	1.575	27	3	5.633
67	545	3.493	427	24	4	4.493	876	2.706	1.531	24	4	5.141
68	499	3.150	382	39	3	4.073	843	2.504	1.565	31	1	4.944
69	487	2.791	396	26	5	3.705	759	2.223	1.621	15	1	4.619
65-69	2.784	17.406	1.981	162	15	22.348	4.297	13.804	7.772	130	10	26.013
70	521	2.796	477	20	1	3.815	820	2.142	1.617	22	-	4.601
71	425	2.812	501	25	2	3.765	813	2.098	1.924	24	2	4.861
72	179	2.244	526	27	2	2.978	483	1.606	1.868	11	1	3.969
73	138	2.100	517	17	1	2.773	450	1.500	1.945	10	-	3.905
74	124	1.622	459	8	1	2.214	435	1.155	1.726	16	1	3.333
70-74	1.387	11.574	2.480	97	7	15.545	3.001	8.501	9.080	83	4	20.669
75	117	1.401	422	13	2	1.955	407	1.003	1.658	9	1	3.078
76	141	1.255	458	7	-	1.861	356	850	1.662	8	1	2.877
77	128	1.120	471	6	-	1.725	356	726	1.604	5	3	2.694
78	126	1.063	455	2	-	1.646	360	643	1.524	10	-	2.537
79	117	927	496	6	-	1.546	270	557	1.561	6	-	2.394
75-79	629	5.766	2.302	34	2	8.733	1.749	3.779	8.009	38	5	13.580
80-84	504	3.032	2.050	19	2	5.607	1.098	1.376	6.159	16	1	8.650
85-89	223	1.030	1.296	8	-	2.557	464	285	3.014	5	1	3.769
90-94	121	217	437	2	-	777	187	46	874	-	-	1.107
95-99	93	15	65	-	-	173	89	3	133	-	-	225
100 E PIU'	4	1	1	-	-	6	2	2	3	-	-	7
TOTALE	355.602	275.350	14.219	1.684	148	647.003	344.452	285.529	53.817	2.189	159	686.146

## Segue TAV. 3 — Popolazione presente per sesso, età e stato civile

C - PROVINCE

ETÀ (anni)	M A S C H I						F E M M I N E					
	Celibi	Coniugati	Vedovi	Separati legal- mente	Divor- ziati	Totale	Nubili	Coniugate	Vedove	Separate legal- mente	Divor- ziate	Totale
Provincia di TARANTO												
0	5.461	-	-	-	-	5.461	5.107	-	-	-	-	5.107
1	5.270	-	-	-	-	5.270	4.829	-	-	-	-	4.829
2	5.532	-	-	-	-	5.532	5.218	-	-	-	-	5.218
3	5.358	-	-	-	-	5.358	5.195	-	-	-	-	5.195
4	5.324	-	-	-	-	5.324	5.148	-	-	-	-	5.148
MENO DI 5	26.945	-	-	-	-	26.945	25.497	-	-	-	-	25.497
5	5.490	-	-	-	-	5.490	5.283	-	-	-	-	5.283
6	5.545	-	-	-	-	5.545	5.226	-	-	-	-	5.226
7	5.507	-	-	-	-	5.507	5.177	-	-	-	-	5.177
8	5.097	-	-	-	-	5.097	4.995	-	-	-	-	4.995
9	4.986	-	-	-	-	4.986	4.790	-	-	-	-	4.790
5-9	26.625	-	-	-	-	26.625	25.471	-	-	-	-	25.471
10	5.156	-	-	-	-	5.156	4.857	-	-	-	-	4.857
11	5.118	-	-	-	-	5.118	4.948	-	-	-	-	4.948
12	4.852	-	-	-	-	4.852	4.576	-	-	-	-	4.576
13	4.689	-	-	-	-	4.689	4.374	1	1	1	-	4.377
14	4.621	-	-	-	-	4.621	4.360	31	10	3	-	4.404
10-14	24.436	-	-	-	-	24.436	23.115	32	11	4	-	23.162
15	4.519	1	2	-	-	4.522	4.239	86	3	3	-	4.331
16	4.577	16	13	3	-	4.609	4.179	176	7	3	-	4.365
17	4.312	22	9	3	-	4.346	3.778	308	8	2	-	4.096
18	4.360	48	8	3	-	4.419	3.460	452	9	4	-	3.925
19	4.557	123	8	3	-	4.691	3.086	695	7	10	-	3.798
15-19	22.325	210	40	12	-	22.587	18.742	1.717	34	22	-	20.515
20	6.183	160	5	1	-	6.349	3.033	1.085	3	3	-	4.124
21	5.399	272	4	2	4	5.681	2.730	1.424	2	9	2	4.167
22	3.780	570	2	3	6	4.361	2.199	1.861	9	10	5	4.084
23	3.538	958	1	2	3	4.502	2.054	2.331	12	4	2	4.403
24	2.713	1.318	1	7	5	4.044	1.614	2.523	8	13	1	4.159
20-24	21.613	3.278	13	15	18	24.937	11.630	9.224	34	39	10	20.937
25	2.196	1.674	3	6	4	3.883	1.308	2.733	11	7	2	4.061
26	1.593	1.825	3	10	2	3.433	1.025	2.586	11	8	1	3.631
27	1.219	1.957	-	8	-	3.184	774	2.593	15	10	1	3.393
28	943	2.190	4	7	-	3.144	721	2.615	17	15	3	3.371
29	826	2.378	1	14	-	3.219	591	2.697	24	11	1	3.324
25-29	6.777	10.024	11	45	6	16.863	4.419	13.224	78	51	8	17.780
30	686	2.625	3	9	1	3.324	618	2.874	17	15	2	3.526
31	770	3.024	1	4	1	3.800	734	3.109	37	18	2	3.900
32	610	2.942	8	14	-	3.574	581	3.182	34	22	5	3.824
33	459	2.915	8	12	2	3.396	512	2.919	25	16	2	3.474
34	395	2.877	6	9	2	3.289	505	2.932	47	22	1	3.507
30-34	2.920	14.383	26	48	6	17.383	2.950	15.016	160	93	12	18.231
35	468	2.732	7	9	-	3.216	613	2.836	38	24	3	3.514
36	324	2.794	10	11	1	3.140	468	2.902	48	24	3	3.445
37	306	2.877	5	13	1	3.202	458	2.936	65	19	3	3.481
38	270	2.833	6	10	1	3.120	458	2.814	60	23	2	3.357
39	272	2.665	10	10	1	2.958	429	2.628	57	25	1	3.140
35-39	1.640	13.901	38	53	4	15.636	2.426	14.116	268	115	12	16.937
40	282	2.921	12	17	1	3.233	468	2.873	75	26	4	3.446
41	317	3.003	15	22	-	3.357	517	2.962	89	31	5	3.604
42	243	2.698	15	17	2	2.975	452	2.755	99	22	2	3.330
43	230	2.665	12	17	2	2.926	430	2.642	104	37	2	3.215
44	203	2.609	16	17	-	2.845	390	2.623	117	33	-	3.163
40-44	1.275	13.896	70	90	5	15.336	2.257	13.855	484	149	13	16.758

## Segue Tav. 3 — Popolazione presente per sesso, età e stato civile

C - PROVINCE

E T A (anni)	M A S C H I						F E M M I N E					
	Celibi	Coniugati	Vedovi	Separati legal- mente	Divor- ziati	Totale	Nubili	Coniugate	Vedove	Separate legal- mente	Divor- ziate	Totale
Segue Provincia di TARANTO												
45	186	2.806	16	17	3	3.028	407	2.527	147	36	1	3.118
46	212	2.700	20	13	3	2.948	406	2.367	149	29	6	2.957
47	275	2.711	12	21	-	3.019	426	2.485	168	36	2	3.117
48	174	2.639	22	21	4	2.860	333	2.467	192	31	-	3.023
49	184	2.802	29	20	2	3.037	374	2.601	234	45	2	3.256
45-49	1.031	13.658	99	92	12	14.892	1.946	12.447	890	177	11	15.471
50	171	2.426	39	26	2	2.664	321	2.310	265	40	1	2.937
51	206	2.668	37	24	1	2.936	395	2.437	290	41	2	3.165
52	102	1.567	24	17	-	1.710	224	1.344	201	24	-	1.793
53	123	1.353	27	23	1	1.527	205	1.221	206	27	2	1.661
54	113	1.486	27	18	-	1.644	206	1.243	209	13	1	1.672
50-54	715	9.500	154	108	4	10.481	1.351	8.555	1.171	145	6	11.228
55	121	1.760	31	18	1	1.931	245	1.499	276	15	1	2.036
56	141	2.027	68	22	-	2.258	301	1.682	311	32	3	2.329
57	158	1.981	54	23	1	2.217	268	1.654	357	26	-	2.305
58	154	2.144	93	35	2	2.428	279	1.783	422	22	-	2.506
59	146	2.075	66	19	-	2.306	281	1.592	422	27	-	2.322
55-59	720	9.987	312	117	4	11.140	1.374	8.210	1.788	122	4	11.498
60	227	1.863	92	27	-	2.209	309	1.468	439	22	1	2.239
61	182	1.961	89	24	2	2.258	311	1.504	480	26	-	2.321
62	229	1.705	124	14	-	2.072	353	1.393	518	16	-	2.280
63	241	1.705	124	28	3	2.101	373	1.385	510	19	-	2.287
64	219	1.438	107	18	1	1.783	291	1.079	475	14	-	1.859
60-64	1.098	8.672	536	111	6	10.423	1.637	6.829	2.422	97	1	10.986
65	200	1.447	114	24	-	1.785	272	1.013	535	13	1	1.834
66	211	1.355	151	10	-	1.727	270	972	562	13	1	1.818
67	136	1.048	139	13	-	1.336	243	775	517	16	-	1.551
68	160	942	114	16	1	1.233	280	784	527	15	-	1.606
69	136	929	127	16	1	1.209	202	660	511	7	1	1.381
65-69	843	5.721	645	79	2	7.290	1.267	4.204	2.652	64	3	8.190
70	161	905	129	4	-	1.199	236	626	518	5	1	1.386
71	155	973	184	10	-	1.322	246	669	588	6	-	1.509
72	56	700	149	10	-	915	129	467	554	9	-	1.159
73	43	685	177	10	-	915	160	490	607	8	1	1.266
74	34	630	179	5	1	849	112	391	603	1	1	1.108
70-74	449	3.893	818	39	1	5.200	883	2.643	2.870	29	3	6.428
75	30	498	157	7	-	692	87	339	527	8	-	961
76	46	429	154	4	-	633	106	293	550	9	-	958
77	51	395	145	2	-	593	114	248	529	4	1	896
78	39	374	167	1	-	581	99	220	550	1	-	870
79	37	354	151	2	-	544	89	167	500	2	-	758
75-79	203	2.050	774	16	-	3.043	495	1.267	2.656	24	1	4.443
80-84	129	1.001	718	9	2	1.859	297	483	1.979	6	-	2.765
85-89	57	288	375	6	-	726	142	89	931	4	-	1.166
90-94	27	68	112	-	-	207	52	11	283	1	-	347
95-99	23	9	17	-	-	49	25	1	41	-	-	67
100 E PIU'	4	-	2	-	-	6	-	1	1	1	1	4
TOTALE	139.855	110.539	4.760	840	70	256.064	125.976	111.924	18.753	1.143	85	257.881

Segue TAV. 3 — Popolazione presente per sesso, età e stato civile

C - PROVINCE

E T À (anni)	M A S C H I						F E M M I N E					
	Celibi	Coniugati	Vedovi	Separati legal- mente	Divor- ziati	Totale	Nubili	Coniugate	Vedove	Separate legal- mente	Divor- ziate	Totale
Provincia di BRINDISI												
0	3.543	-	-	-	-	3.543	3.303	-	-	-	-	3.303
1	3.509	-	-	-	-	3.509	3.387	-	-	-	-	3.387
2	3.687	-	-	-	-	3.687	3.578	-	-	-	-	3.578
3	3.849	-	-	-	-	3.849	3.615	-	-	-	-	3.615
4	3.743	-	-	-	-	3.743	3.468	-	-	-	-	3.468
MENO DI 5	18.331	-	-	-	-	18.331	17.351	-	-	-	-	17.351
5	3.963	-	-	-	-	3.963	3.624	-	-	-	-	3.624
6	3.868	-	-	-	-	3.868	3.616	-	-	-	-	3.616
7	4.064	-	-	-	-	4.064	3.786	-	-	-	-	3.786
8	3.880	-	-	-	-	3.880	3.642	-	-	-	-	3.642
9	3.800	-	-	-	-	3.800	3.412	-	-	-	-	3.412
5-9	19.575	-	-	-	-	19.575	18.080	-	-	-	-	18.080
10	3.607	-	-	-	-	3.607	3.593	-	-	-	-	3.593
11	3.717	-	-	-	-	3.717	3.425	-	-	-	-	3.425
12	3.636	-	-	-	-	3.636	3.297	-	-	-	-	3.297
13	3.318	-	-	-	-	3.318	3.169	1	-	-	-	3.170
14	3.251	-	-	-	-	3.251	3.143	23	-	-	-	3.166
10-14	17.529	-	-	-	-	17.529	16.627	24	-	-	-	16.651
15	3.242	-	1	1	-	3.244	3.016	94	-	-	-	3.110
16	3.114	13	1	-	-	3.128	2.948	126	1	1	-	3.076
17	2.749	16	1	-	-	2.766	2.506	208	1	-	-	2.715
18	2.603	38	-	-	-	2.641	2.365	320	-	-	-	2.685
19	2.433	99	-	-	-	2.532	2.327	531	-	-	-	2.858
15-19	14.141	166	3	1	-	14.311	13.162	1.279	2	1	-	14.444
20	2.414	135	1	-	-	2.550	2.033	762	1	3	-	2.799
21	2.694	266	-	-	-	2.960	1.913	973	6	-	-	2.892
22	2.187	498	1	1	1	2.688	1.699	1.297	8	3	-	3.007
23	2.444	723	9	3	-	3.179	1.864	1.468	21	6	-	3.359
24	1.554	882	1	-	1	2.438	1.140	1.672	7	8	-	2.827
20-24	11.293	2.504	12	4	2	13.815	8.649	6.172	43	20	-	14.884
25	1.284	1.084	-	3	-	2.371	918	1.772	6	6	-	2.702
26	934	1.140	-	4	-	2.078	712	1.577	8	2	-	2.299
27	733	1.205	1	5	-	1.944	649	1.683	14	5	-	2.351
28	623	1.419	3	3	-	2.048	592	1.741	7	5	1	2.346
29	593	1.466	1	6	1	2.067	507	1.775	10	7	-	2.299
25-29	4.167	6.314	5	21	1	10.508	3.378	8.548	45	25	1	11.997
30	475	1.673	3	2	2	2.155	431	1.798	11	8	-	2.248
31	478	1.835	2	7	-	2.322	532	1.933	19	10	2	2.496
32	544	1.968	7	8	-	2.527	668	2.046	27	8	2	2.751
33	308	1.909	4	6	-	2.227	434	2.002	23	17	-	2.476
34	382	1.880	4	9	-	2.275	492	1.872	27	13	-	2.404
30-34	2.187	9.265	20	32	2	11.506	2.557	9.651	107	56	4	12.375
35	698	1.762	8	5	-	2.473	785	1.842	54	10	2	2.693
36	220	1.789	2	8	2	2.021	332	1.904	31	9	-	2.276
37	221	1.885	5	5	2	2.118	423	1.920	44	15	-	2.402
38	184	1.812	5	11	-	2.012	331	1.856	42	15	-	2.244
39	192	1.754	6	8	3	1.963	337	1.824	47	16	2	2.226
35-39	1.515	9.002	26	37	7	10.587	2.208	9.346	218	65	4	11.841
40	243	2.035	8	15	-	2.301	378	1.962	54	21	-	2.415
41	208	2.150	7	5	1	2.371	375	2.087	71	17	1	2.551
42	179	1.860	4	8	2	2.053	351	1.864	91	15	-	2.321
43	184	1.913	16	18	-	2.131	349	1.894	55	13	2	2.313
44	201	1.952	10	19	2	2.184	332	1.967	97	23	1	2.420
40-44	1.015	9.910	45	65	5	11.040	1.785	9.774	368	89	4	12.020



## Segue Tav. 3 — Popolazione presente per sesso, età e stato civile

C - PROVINCE

ETÀ (anni)	M A S C H I						F E M M I N E					
	Celibi	Coniugati	Vedovi	Separati legal- mente	Divor- ziati	Totale	Nubili	Coniugate	Vedove	Separate legal- mente	Divor- ziate	Totale
Segue Provincia di BRINDISI												
45	193	2.003	20	10	-	2.226	363	1.937	101	20	1	2.422
46	237	1.866	21	15	2	2.141	413	1.704	114	13	-	2.244
47	410	1.929	22	14	-	2.375	586	1.752	136	21	2	2.497
48	176	1.967	25	14	-	2.182	347	1.860	141	17	-	2.365
49	176	1.917	23	16	-	2.132	349	1.885	194	28	3	2.459
45-49	1.192	9.682	111	69	2	11.056	2.058	9.138	686	99	6	11.987
50	145	1.793	26	17	2	1.983	343	1.765	202	14	-	2.324
51	183	2.016	31	16	1	2.247	368	1.811	216	15	-	2.410
52	94	1.082	21	16	1	1.214	197	1.025	110	11	-	1.343
53	100	951	30	9	2	1.092	184	923	111	8	2	1.228
54	113	1.124	19	12	2	1.270	193	945	155	7	2	1.302
50-54	635	6.966	127	70	8	7.806	1.285	6.469	794	55	4	8.607
55	121	1.275	23	12	4	1.435	250	1.069	204	9	-	1.532
56	140	1.497	58	8	4	1.707	252	1.293	260	14	-	1.819
57	142	1.504	51	11	1	1.709	281	1.391	284	12	-	1.968
58	154	1.639	64	18	-	1.875	325	1.408	297	18	-	2.048
59	167	1.500	58	18	3	1.746	314	1.198	289	10	-	1.811
55-59	724	7.415	254	67	12	8.472	1.422	6.359	1.334	63	-	9.178
60	342	1.419	69	13	2	1.845	476	1.129	336	10	-	1.951
61	120	1.528	84	22	3	1.757	273	1.166	449	7	-	1.895
62	125	1.349	104	12	1	1.591	283	1.027	379	14	3	1.706
63	147	1.208	94	17	1	1.467	266	1.020	406	6	-	1.698
64	126	1.168	98	21	-	1.413	243	891	378	10	-	1.522
60-64	860	6.672	449	85	7	8.073	1.541	5.233	1.948	47	3	8.772
65	163	1.049	76	9	1	1.298	219	789	405	5	-	1.418
66	117	974	116	6	-	1.213	238	741	437	13	-	1.429
67	115	776	92	10	-	993	216	564	356	4	2	1.142
68	83	706	94	5	-	888	151	500	324	6	-	981
69	96	663	110	10	-	879	178	470	384	7	-	1.039
65-69	574	4.168	488	40	1	5.271	1.002	3.064	1.906	35	2	6.009
70	94	639	92	7	1	833	177	432	396	3	1	1.009
71	97	688	136	12	-	933	156	481	443	4	1	1.085
72	51	551	140	5	-	747	166	411	481	-	-	1.058
73	52	537	154	4	-	747	146	363	501	6	-	1.016
74	44	472	148	2	-	666	122	329	442	4	-	897
70-74	338	2.887	670	30	1	3.926	767	2.016	2.263	17	2	5.065
75	34	437	139	4	-	614	100	276	476	-	-	852
76	38	335	117	-	-	490	93	234	382	5	1	715
77	37	316	142	4	-	499	107	199	446	3	-	755
78	34	324	120	3	-	481	99	161	432	2	-	694
79	30	302	134	-	-	466	111	148	463	3	-	725
75-79	173	1.714	652	11	-	2.550	510	1.018	2.199	13	1	3.741
80-84	120	771	547	9	-	1.447	313	345	1.653	7	-	2.318
85-89	63	266	332	1	-	662	122	77	661	-	2	862
90-94	24	51	94	-	-	169	61	9	207	-	-	277
95-99	19	4	13	-	-	36	14	1	52	-	-	67
100 E PIU'	2	-	-	-	-	2	-	-	-	-	-	-
TOTALE	94.477	77.757	3.848	542	48	176.672	92.892	78.523	14.486	592	33	186.526

## Segue TAV. 3 — Popolazione presente per sesso, età e stato civile

C - PROVINCE

E T À (anni)	M A S C H I						F E M M I N E					
	Cellibi	Coniugati	Vedovi	Separati legal- mente	Divor- ziati	Totale	Nubili	Coniugate	Vedove	Separate legal- mente	Divor- ziate	Totale
Provincia di LECCE												
0	6.196	-	-	-	-	6.196	5.808	-	-	-	-	5.808
1	6.241	-	-	-	-	6.241	5.910	-	-	-	-	5.910
2	6.432	-	-	-	-	6.432	6.319	-	-	-	-	6.319
3	6.772	-	-	-	-	6.772	6.452	-	-	-	-	6.452
4	6.752	-	-	-	-	6.752	6.548	-	-	-	-	6.548
HENO DI 5	32.393	-	-	-	-	32.393	31.037	-	-	-	-	31.037
5	7.087	-	-	-	-	7.087	6.878	-	-	-	-	6.878
6	7.061	-	-	-	-	7.061	6.953	-	-	-	-	6.953
7	7.370	-	-	-	-	7.370	7.025	-	-	-	-	7.025
8	7.026	-	-	-	-	7.026	6.688	-	-	-	-	6.688
9	6.918	-	-	-	-	6.918	6.499	-	-	-	-	6.499
5-9	35.462	-	-	-	-	35.462	34.043	-	-	-	-	34.043
10	6.748	-	-	-	-	6.748	6.519	-	-	-	-	6.519
11	6.979	-	-	-	-	6.979	6.654	-	-	-	-	6.654
12	6.578	-	-	-	-	6.578	6.286	-	-	-	-	6.286
13	6.058	-	-	-	-	6.058	5.958	4	-	-	-	5.962
14	6.180	-	-	-	-	6.180	5.956	20	1	-	1	5.978
10-14	32.543	-	-	-	-	32.543	31.373	24	1	-	1	31.399
15	6.148	1	-	-	-	6.149	5.911	59	4	-	-	5.974
16	6.033	7	1	1	-	6.042	5.934	150	3	3	1	6.091
17	5.016	22	4	-	-	5.042	5.372	229	1	2	-	5.604
18	4.377	45	-	1	-	4.423	5.078	374	2	2	-	5.456
19	3.743	74	-	-	-	3.817	4.463	531	1	1	-	4.996
15-19	25.317	149	5	2	-	25.473	26.758	1.343	11	8	1	28.121
20	3.705	156	1	-	-	3.862	4.468	844	3	3	1	5.319
21	3.694	251	1	2	-	3.948	3.984	1.243	3	1	-	5.231
22	3.340	413	6	1	-	3.760	3.462	1.575	12	1	-	5.050
23	3.149	792	8	2	-	3.951	3.105	2.237	30	5	-	5.377
24	2.638	1.026	3	5	1	3.673	2.434	2.437	12	10	-	4.893
20-24	16.526	2.638	19	10	1	19.194	17.453	8.336	60	20	1	25.870
25	2.290	1.278	1	3	-	3.572	2.086	2.597	6	9	2	4.700
26	1.706	1.377	1	-	-	3.084	1.645	2.469	13	15	-	4.142
27	1.357	1.658	3	5	-	3.023	1.198	2.553	21	13	-	3.785
28	1.158	1.967	4	7	-	3.136	1.156	2.862	16	5	-	4.039
29	936	2.158	2	6	-	3.102	1.085	2.935	23	8	-	4.051
25-29	7.447	8.438	11	21	-	15.917	7.170	13.416	79	50	2	20.717
30	787	2.423	8	8	-	3.226	972	3.157	35	13	2	4.179
31	726	2.668	8	5	-	3.407	968	3.493	40	13	1	4.515
32	620	3.136	12	10	-	3.778	962	3.937	72	12	-	4.983
33	500	3.039	9	8	2	3.558	851	3.682	38	22	-	4.593
34	421	2.974	12	4	3	3.414	750	3.496	73	15	-	4.334
30-34	3.054	14.240	49	35	5	17.383	4.503	17.765	258	75	3	22.604
35	431	3.152	23	11	-	3.617	797	3.562	64	17	2	4.442
36	395	3.292	9	14	1	3.711	771	3.650	71	25	-	4.517
37	361	3.425	13	9	1	3.809	707	3.735	64	20	1	4.527
38	377	3.393	17	15	2	3.804	790	3.765	90	27	-	4.672
39	338	3.442	10	11	-	3.801	745	3.859	106	27	-	4.737
35-39	1.902	16.704	72	60	4	18.742	3.810	18.571	395	116	3	22.895
40	357	3.799	16	17	1	4.190	732	4.102	119	25	-	4.978
41	373	4.114	24	14	-	4.525	758	4.316	136	22	1	5.233
42	344	3.727	19	13	1	4.104	738	3.825	175	21	1	4.760
43	294	3.684	23	18	-	4.021	791	3.782	146	25	1	4.745
44	294	3.589	20	19	-	3.922	711	3.847	164	17	-	4.739
40-44	1.664	18.913	102	81	2	20.762	3.730	19.872	740	110	3	24.455

## Segue Tav. 3 — Popolazione presente per sesso, età e stato civile

C - PROVINCE

E T A (anni)	M A S C H I						F E M M I N E					
	Celibi	Coniugati	Vedovi	Separati legal- mente	Divor- ziati	Totale	Nubili	Coniugate	Vedove	Separate legal- mente	Divor- ziate	Totale
Segue Provincia di LECCE												
45	316	3.569	24	20	-	3.929	710	3.562	169	23	-	4.464
46	289	3.399	34	17	-	3.739	681	3.380	202	32	2	4.297
47	271	3.454	37	25	1	3.788	702	3.297	209	25	1	4.234
48	243	3.331	42	21	1	3.638	669	3.418	260	28	3	4.378
49	266	3.286	48	21	-	3.621	659	3.452	292	27	1	4.431
45-49	1.385	17.039	185	104	2	18.715	3.421	17.109	1.132	135	7	21.804
50	205	2.950	37	20	2	3.214	567	2.953	345	31	-	3.896
51	279	3.439	52	20	1	3.791	627	3.461	432	33	2	4.555
52	151	2.034	40	8	1	2.234	366	1.964	285	16	-	2.631
53	143	1.774	38	14	1	1.970	373	1.677	230	13	-	2.293
54	168	1.789	56	12	1	2.026	364	1.757	275	18	-	2.414
50-54	946	11.986	223	74	6	13.235	2.297	11.812	1.567	111	2	15.789
55	174	2.305	62	20	2	2.563	443	2.205	362	22	1	3.033
56	215	2.904	92	23	-	3.234	541	2.658	478	16	-	3.693
57	241	3.090	94	20	-	3.445	499	2.696	545	17	-	3.757
58	231	3.179	106	14	1	3.531	513	2.718	555	17	2	3.805
59	196	2.903	103	25	1	3.228	417	2.462	554	19	-	3.452
55-59	1.057	14.381	457	102	4	16.001	2.413	12.739	2.494	91	3	17.740
60	237	2.860	128	21	1	3.247	492	2.441	595	14	-	3.542
61	239	2.935	173	15	1	3.363	468	2.455	663	16	-	3.602
62	227	2.706	179	12	1	3.125	488	2.217	703	10	-	3.418
63	212	2.372	173	13	1	2.771	436	1.914	684	9	-	3.043
64	228	2.368	190	17	-	2.803	418	1.946	769	12	1	3.146
60-64	1.143	13.241	843	78	4	15.309	2.302	10.973	3.414	61	1	16.751
65	200	2.276	203	15	-	2.694	380	1.626	755	11	1	2.773
66	199	2.154	268	18	-	2.639	371	1.685	853	13	1	2.923
67	170	1.673	192	12	-	2.047	314	1.258	773	6	-	2.351
68	143	1.514	180	10	-	1.847	302	1.103	751	6	-	2.162
69	124	1.496	214	6	-	1.840	280	1.141	797	5	-	2.223
65-69	836	9.113	1.057	61	-	11.067	1.447	6.813	3.929	41	2	12.432
70	137	1.351	238	6	1	1.733	290	941	778	6	-	2.015
71	159	1.568	287	4	-	2.018	282	1.112	990	3	1	2.388
72	75	1.286	253	13	1	1.628	215	928	922	3	-	2.068
73	67	1.135	296	5	-	1.503	197	784	935	6	-	1.922
74	68	974	306	5	-	1.353	204	744	959	4	-	1.911
70-74	506	6.314	1.380	33	2	8.235	1.188	4.509	4.584	22	1	10.304
75	43	822	256	5	-	1.126	173	609	845	1	-	1.628
76	63	710	273	4	-	1.050	178	516	879	4	-	1.577
77	61	614	267	3	-	945	155	467	816	4	1	1.443
78	71	685	314	-	-	1.070	188	392	877	1	-	1.458
79	49	607	325	1	-	982	146	372	880	2	-	1.400
75-79	287	3.438	1.435	13	-	5.173	840	2.356	4.297	12	1	7.506
80-84	190	1.782	1.308	9	-	3.289	511	923	3.214	8	2	4.658
85-89	87	576	736	1	1	1.401	195	173	1.525	2	-	1.895
90-94	37	113	208	-	-	358	71	25	470	1	-	567
95-99	27	12	37	-	-	76	33	5	81	-	-	119
100 E PIU'	2	2	-	-	-	4	1	-	3	-	-	4
TOTALE	162.811	139.079	8.127	684	31	310.732	174.796	146.764	28.254	863	33	350.710

## Seque Tav. 3 — Popolazione presente per sesso, età e stato civile

C - PROVINCE

E T À (anni)	M A S C H I						F E M M I N E					
	Celibi	Coniugati	Vedovi	Separati legal- mente	Divor- ziati	Totale	Nubili	Coniugate	Vedove	Separate legal- mente	Divor- ziate	Totale
Provincia di POTENZA												
0	3.267	-	-	-	-	3.267	3.250	-	-	-	-	3.250
1	3.495	-	-	-	-	3.495	3.270	-	-	-	-	3.270
2	3.748	-	-	-	-	3.748	3.451	-	-	-	-	3.451
3	3.822	-	-	-	-	3.822	3.488	-	-	-	-	3.488
4	3.796	-	-	-	-	3.796	3.542	-	-	-	-	3.542
MENO DI 5	18.128	-	-	-	-	18.128	17.001	-	-	-	-	17.001
5	3.741	-	-	-	-	3.741	3.642	-	-	-	-	3.642
6	3.913	-	-	-	-	3.913	3.794	-	-	-	-	3.794
7	3.959	-	-	-	-	3.959	3.748	-	-	-	-	3.748
8	3.916	-	-	-	-	3.916	3.748	-	-	-	-	3.748
9	4.073	-	-	-	-	4.073	3.684	-	-	-	-	3.684
5-9	19.602	-	-	-	-	19.602	18.616	-	-	-	-	18.616
10	3.942	-	-	-	-	3.942	3.852	-	-	-	-	3.852
11	4.160	-	-	-	-	4.160	4.044	-	-	-	-	4.044
12	3.639	-	-	-	-	3.639	3.571	-	-	-	-	3.571
13	3.574	-	-	-	-	3.574	3.447	3	1	-	-	3.451
14	3.509	-	-	-	-	3.509	3.371	8	14	2	-	3.395
10-14	18.824	-	-	-	-	18.824	18.285	11	15	2	-	18.313
15	3.565	-	-	2	-	3.567	3.508	18	6	-	-	3.532
16	3.127	10	10	1	-	3.148	3.205	47	5	2	-	3.259
17	2.841	12	12	4	-	2.869	2.945	137	5	3	-	3.090
18	2.402	17	7	2	-	2.428	2.656	249	7	-	-	2.912
19	2.177	37	2	2	-	2.218	2.366	453	12	4	-	2.835
15-19	14.112	76	31	11	-	14.230	14.680	904	35	9	-	15.628
20	1.577	46	7	1	-	1.631	1.938	715	6	4	-	2.663
21	2.015	104	4	6	1	2.130	1.817	910	6	1	4	2.738
22	1.826	297	3	-	3	2.129	1.412	1.232	11	1	6	2.662
23	1.676	428	3	1	1	2.109	1.226	1.457	10	5	5	2.703
24	1.265	621	2	2	5	1.895	890	1.456	16	-	1	2.353
20-24	8.359	1.496	19	10	10	9.894	7.283	5.770	49	11	16	13.129
25	996	706	2	1	-	1.705	651	1.533	2	3	2	2.191
26	704	670	2	1	3	1.380	433	1.264	2	3	-	1.702
27	595	812	2	1	1	1.411	394	1.377	10	1	2	1.784
28	501	986	5	-	-	1.492	293	1.389	9	3	-	1.694
29	436	1.101	3	7	2	1.549	307	1.531	13	5	-	1.856
25-29	3.232	4.275	14	10	6	7.537	2.078	7.094	36	15	4	9.227
30	500	1.314	3	2	1	1.820	291	1.714	13	3	3	2.024
31	514	1.578	4	2	2	2.100	357	2.028	25	5	-	2.415
32	435	1.706	4	7	4	2.156	339	2.103	34	5	1	2.482
33	343	1.789	7	6	-	2.145	317	2.093	29	10	-	2.449
34	349	1.807	8	7	-	2.171	334	2.185	23	6	1	2.549
30-34	2.141	8.194	26	24	7	10.392	1.638	10.123	124	29	5	11.919
35	381	1.902	9	3	1	2.296	319	2.179	50	6	2	2.556
36	320	1.962	3	2	-	2.287	317	2.346	44	9	-	2.716
37	279	2.053	8	5	2	2.347	309	2.423	55	5	-	2.792
38	278	2.081	11	2	1	2.373	309	2.295	69	7	1	2.681
39	237	2.015	11	6	-	2.269	290	2.207	65	6	-	2.568
35-39	1.495	10.013	42	18	4	11.572	1.544	11.450	283	33	3	13.313
40	239	2.115	11	7	1	2.373	293	2.281	63	5	2	2.644
41	226	2.230	11	5	-	2.472	306	2.381	100	9	1	2.797
42	211	1.581	17	8	-	2.217	305	2.203	98	5	-	2.611
43	174	2.089	8	5	1	2.277	300	2.139	84	11	-	2.534
44	228	2.088	15	4	-	2.335	326	2.204	101	8	1	2.640
40-44	1.078	10.503	62	29	2	11.674	1.530	11.208	446	38	4	13.226

## Seque Tav. 3 — Popolazione presente per sesso, età e stato civile

C - PROVINCE

ETÀ (anni)	M A S C H I						F E M M I N E					
	Celibi	Coniugati	Vedovi	Separati legal- mente	Divor- ziati	Totale	Nubili	Coniugate	Vedove	Separate legal- mente	Divor- ziate	Totale
Segue Provincia di POTENZA												
45	210	2.102	21	6	1	2.340	297	2.199	111	3	2	2.612
46	200	1.915	21	9	2	2.147	307	1.980	134	8	1	2.430
47	219	1.973	19	3	-	2.214	321	2.056	137	12	1	2.527
48	167	1.963	22	4	2	2.158	281	2.134	167	13	1	2.596
49	174	1.839	27	8	2	2.050	288	2.018	174	7	1	2.488
45-49	970	9.792	110	30	7	10.909	1.494	10.387	723	43	6	12.653
50	148	1.755	28	6	-	1.937	300	1.917	222	10	2	2.451
51	151	1.869	25	7	1	2.053	307	2.028	248	12	2	2.597
52	88	997	20	5	-	1.110	189	1.021	142	8	1	1.361
53	88	889	23	5	2	1.007	152	886	150	6	-	1.194
54	101	578	26	4	2	1.111	204	988	164	3	-	1.359
50-54	576	6.488	122	27	5	7.218	1.152	6.840	926	39	5	8.962
55	106	1.280	36	8	-	1.430	209	1.340	229	8	1	1.787
56	134	1.705	53	5	-	1.897	241	1.662	286	9	-	2.198
57	127	1.680	66	6	-	1.879	215	1.574	290	1	-	2.080
58	137	1.851	55	10	-	2.053	231	1.651	368	5	1	2.256
59	148	1.788	69	5	1	2.011	217	1.567	356	7	2	2.149
55-59	652	8.304	279	34	1	9.270	1.113	7.794	1.529	30	4	10.470
60	158	1.878	100	8	-	2.144	239	1.558	416	4	-	2.217
61	152	1.793	105	10	2	2.062	224	1.536	427	9	1	2.197
62	164	1.852	115	3	1	2.135	300	1.488	424	6	-	2.218
63	173	1.633	156	4	-	1.966	258	1.385	450	10	-	2.103
64	169	1.679	151	8	-	2.007	248	1.338	501	4	-	2.091
60-64	816	8.835	627	33	3	10.314	1.269	7.305	2.218	33	1	10.826
65	174	1.498	150	4	2	1.828	224	1.185	439	4	-	1.852
66	158	1.365	158	6	-	1.687	237	1.123	493	4	-	1.857
67	134	1.260	148	4	1	1.547	213	995	477	3	1	1.689
68	141	1.156	151	3	1	1.452	216	922	486	2	1	1.627
69	118	1.083	168	5	2	1.376	213	821	463	-	-	1.497
65-69	725	6.362	775	22	6	7.890	1.103	5.046	2.358	13	2	8.522
70	128	1.006	202	4	1	1.341	193	819	522	5	-	1.539
71	139	1.002	204	2	-	1.347	184	770	612	6	1	1.573
72	65	848	193	3	1	1.110	115	610	576	4	-	1.305
73	45	792	213	7	-	1.057	127	504	594	6	-	1.231
74	43	656	195	1	-	895	106	482	612	7	-	1.207
70-74	420	4.304	1.007	17	2	5.750	725	3.185	2.916	28	1	6.855
75	26	495	173	3	-	697	103	367	549	3	-	1.022
76	34	389	184	1	-	608	111	305	539	3	-	958
77	34	400	174	2	-	610	90	289	524	4	-	907
78	32	352	173	-	-	557	91	225	561	2	-	879
79	33	337	194	2	-	566	56	161	489	4	1	711
75-79	159	1.973	898	8	-	3.038	451	1.347	2.662	16	1	4.477
80-84	104	947	734	3	-	1.788	228	433	1.808	5	-	2.474
85-89	53	304	446	2	-	805	115	85	862	2	-	1.064
90-94	18	54	132	-	-	204	38	12	243	2	-	295
95-99	20	4	21	-	-	45	13	-	28	-	-	41
100 E PIU'	1	-	-	-	-	1	2	-	5	-	-	7
TOTALE	91.485	81.924	5.345	278	53	179.085	90.358	88.994	17.266	348	52	197.018

## Seque TAV. 3 — Popolazione presente per sesso, età e stato civile

## C - PROVINCE

ETÀ (anni)	M A S C H I						F E M M I N E					
	Celibi	Coniugati	Vedovi	Separati legal- mente	Divor- ziati	Totale	Nubili	Coniugate	Vedove	Separate legal- mente	Divor- ziate	Totale
Provincia di MATERA												
0	1.813	-	-	-	-	1.813	1.777	-	-	-	-	1.777
1	1.810	-	-	-	-	1.810	1.689	-	-	-	-	1.689
2	1.895	-	-	-	-	1.895	1.857	-	-	-	-	1.857
3	1.915	-	-	-	-	1.915	1.859	-	-	-	-	1.859
4	1.893	-	-	-	-	1.893	1.780	-	-	-	-	1.780
<b>MEMO DI 5</b>	<b>9.326</b>	<b>-</b>	<b>-</b>	<b>-</b>	<b>-</b>	<b>9.326</b>	<b>8.962</b>	<b>-</b>	<b>-</b>	<b>-</b>	<b>-</b>	<b>8.962</b>
5	1.938	-	-	-	-	1.938	1.949	-	-	-	-	1.949
6	2.019	-	-	-	-	2.019	1.952	-	-	-	-	1.952
7	2.048	-	-	-	-	2.048	1.854	-	-	-	-	1.854
8	1.961	-	-	-	-	1.961	1.805	-	-	-	-	1.805
9	1.944	-	-	-	-	1.944	1.866	-	-	-	-	1.866
<b>5-9</b>	<b>9.910</b>	<b>-</b>	<b>-</b>	<b>-</b>	<b>-</b>	<b>9.910</b>	<b>9.426</b>	<b>-</b>	<b>-</b>	<b>-</b>	<b>-</b>	<b>9.426</b>
10	1.864	-	-	-	-	1.864	1.838	-	-	-	-	1.838
11	1.925	-	-	-	-	1.925	1.910	-	-	-	-	1.910
12	1.898	-	-	-	-	1.898	1.756	-	-	-	-	1.756
13	1.770	-	-	-	-	1.770	1.782	-	-	-	-	1.782
14	1.712	-	-	-	-	1.712	1.710	4	-	-	-	1.714
<b>10-14</b>	<b>9.169</b>	<b>-</b>	<b>-</b>	<b>-</b>	<b>-</b>	<b>9.169</b>	<b>8.996</b>	<b>4</b>	<b>-</b>	<b>-</b>	<b>-</b>	<b>9.000</b>
15	1.757	1	-	1	-	1.759	1.769	17	-	-	-	1.786
16	1.542	1	-	-	-	1.543	1.571	28	-	-	-	1.599
17	1.431	2	-	-	-	1.433	1.481	57	-	-	-	1.538
18	1.189	8	-	-	-	1.197	1.350	116	1	-	-	1.467
19	1.079	8	-	-	-	1.087	1.228	183	-	-	-	1.411
<b>15-19</b>	<b>6.998</b>	<b>20</b>	<b>-</b>	<b>1</b>	<b>-</b>	<b>7.019</b>	<b>7.399</b>	<b>401</b>	<b>1</b>	<b>-</b>	<b>-</b>	<b>7.801</b>
20	744	15	-	-	-	759	1.112	347	2	1	-	1.462
21	1.085	35	-	-	-	1.120	1.026	473	-	1	-	1.500
22	1.078	111	-	1	-	1.190	792	657	2	-	-	1.451
23	1.102	184	-	-	-	1.286	736	750	4	1	-	1.491
24	906	234	-	-	-	1.140	540	799	3	-	1	1.343
<b>20-24</b>	<b>4.915</b>	<b>579</b>	<b>-</b>	<b>1</b>	<b>-</b>	<b>5.495</b>	<b>4.206</b>	<b>3.026</b>	<b>11</b>	<b>3</b>	<b>1</b>	<b>7.247</b>
25	711	328	1	-	-	1.040	355	779	3	1	-	1.138
26	533	388	2	1	-	924	314	758	5	-	1	1.078
27	407	469	-	-	1	877	242	745	8	1	-	996
28	348	555	-	-	-	903	219	839	10	-	-	1.068
29	280	634	-	1	-	915	197	795	8	1	-	1.001
<b>25-29</b>	<b>2.279</b>	<b>2.374</b>	<b>3</b>	<b>2</b>	<b>1</b>	<b>4.659</b>	<b>1.327</b>	<b>3.916</b>	<b>34</b>	<b>3</b>	<b>1</b>	<b>5.281</b>
30	245	735	2	3	-	985	197	931	9	4	-	1.141
31	272	959	1	1	1	1.234	195	1.130	11	1	-	1.337
32	236	916	2	3	-	1.157	168	1.115	18	6	-	1.307
33	178	986	4	2	-	1.170	151	1.156	11	2	-	1.320
34	196	962	3	1	2	1.164	171	1.110	19	1	-	1.301
<b>30-34</b>	<b>1.127</b>	<b>4.558</b>	<b>12</b>	<b>10</b>	<b>3</b>	<b>5.710</b>	<b>882</b>	<b>5.442</b>	<b>68</b>	<b>14</b>	<b>-</b>	<b>6.406</b>
35	161	1.013	3	1	-	1.178	145	1.127	18	3	-	1.293
36	125	998	3	1	-	1.127	142	1.112	33	-	-	1.287
37	124	1.081	2	4	-	1.211	145	1.121	25	2	-	1.293
38	110	1.079	6	5	-	1.200	130	1.179	21	3	-	1.333
39	103	1.043	4	4	-	1.154	134	1.074	38	2	-	1.248
<b>35-39</b>	<b>623</b>	<b>5.214</b>	<b>18</b>	<b>15</b>	<b>-</b>	<b>5.870</b>	<b>696</b>	<b>5.613</b>	<b>135</b>	<b>10</b>	<b>-</b>	<b>6.454</b>
40	100	1.086	2	3	-	1.191	127	1.087	36	4	1	1.255
41	116	1.096	5	4	-	1.221	136	1.167	37	7	-	1.347
42	69	1.028	11	3	-	1.111	139	1.061	52	7	-	1.259
43	92	1.065	14	2	1	1.174	131	1.012	45	3	-	1.191
44	80	1.072	10	-	-	1.162	129	1.026	50	6	-	1.211
<b>40-44</b>	<b>457</b>	<b>5.347</b>	<b>42</b>	<b>12</b>	<b>1</b>	<b>5.859</b>	<b>662</b>	<b>5.353</b>	<b>220</b>	<b>27</b>	<b>1</b>	<b>6.263</b>

## Segue Tav. 3 — Popolazione presente per sesso, età e stato civile

## C - PROVINCE

ETÀ (anni)	M A S C H I						F E M M I N E					
	Celibi	Coniugati	Vedovi	Separati legal- mente	Divor- ziati	Totale	Nubili	Coniugate	Vedove	Separate legal- mente	Divor- ziate	Totale
Segue Provincia di MATERA												
45	86	1.062	11	4	-	1.163	124	1.002	55	10	-	1.191
46	77	1.012	7	1	-	1.097	124	882	48	6	-	1.060
47	85	974	9	5	1	1.074	127	882	66	4	-	1.079
48	63	1.047	11	3	1	1.125	112	934	71	6	-	1.123
49	59	920	17	2	-	998	129	979	73	6	-	1.187
45-49	370	5.015	55	15	2	5.457	616	4.679	313	32	-	5.640
50	56	858	14	7	-	935	108	837	92	4	1	1.042
51	55	908	16	6	-	985	131	1.007	133	9	-	1.280
52	37	500	4	2	1	544	83	469	56	2	1	611
53	24	395	9	2	2	432	46	402	66	4	-	518
54	40	482	7	3	1	533	55	427	67	3	-	552
50-54	212	3.143	50	20	4	3.429	423	3.142	414	22	2	4.003
55	53	662	14	3	1	733	81	606	99	4	-	790
56	47	746	22	2	-	817	98	696	131	5	-	930
57	40	721	26	5	-	792	85	622	132	5	-	844
58	54	861	28	7	-	950	78	684	147	1	-	910
59	54	832	30	3	-	919	93	657	141	5	2	898
55-59	248	3.822	120	20	1	4.211	435	3.265	650	20	2	4.372
60	39	793	33	8	1	874	76	742	172	6	1	997
61	34	806	39	4	-	883	69	666	169	7	2	913
62	46	887	50	5	-	988	78	693	212	3	-	986
63	59	850	59	5	1	974	93	637	207	3	1	941
64	47	724	52	3	1	827	63	593	203	4	-	863
60-64	225	4.060	233	25	3	4.546	379	3.331	963	23	4	4.700
65	52	683	61	4	-	800	65	491	195	4	-	755
66	39	661	70	3	-	773	61	486	225	2	-	774
67	33	530	70	5	-	638	62	358	202	-	-	622
68	36	497	58	4	-	595	52	372	234	5	-	663
69	31	399	64	1	-	495	59	293	229	5	-	586
65-69	191	2.770	323	17	-	3.301	299	2.000	1.085	16	-	3.400
70	36	429	78	3	-	546	59	273	238	-	-	570
71	29	424	74	3	-	530	57	269	257	4	-	587
72	26	367	96	3	-	492	45	233	256	1	-	535
73	9	309	68	1	-	387	41	230	231	4	-	506
74	20	287	77	2	-	386	48	227	268	-	-	543
70-74	120	1.816	393	12	-	2.341	250	1.232	1.250	9	-	2.741
75	14	240	69	1	1	325	44	143	213	-	-	400
76	15	187	67	2	-	271	30	132	203	-	-	365
77	25	151	66	2	-	244	33	111	223	1	-	368
78	8	172	74	1	1	256	29	74	215	2	-	320
79	21	135	71	1	-	228	24	79	219	-	-	322
75-79	83	885	347	7	2	1.324	160	539	1.073	3	-	1.775
80-84	42	404	276	-	-	722	107	174	788	1	-	1.070
85-89	19	161	168	1	-	349	41	33	385	-	-	459
90-94	12	21	55	2	-	90	16	3	103	1	-	123
95-99	6	5	8	-	-	19	7	1	15	-	-	23
100 E PIU'	1	-	1	-	-	2	-	-	-	-	-	-
TOTALE	46.333	40.194	2.104	160	17	88.808	45.289	42.154	7.508	184	11	95.146

## Segue TAV. 3 — Popolazione presente per sesso, età e stato civile

C - PROVINCE

ETÀ (anni)	M A S C H I						F E M M I N E					
	Celibi	Coniugati	Vedovi	Separati legal- mente	Divor- ziati	Totale	Nubili	Coniugate	Vedove	Separate legal- mente	Divor- ziate	Totale
Provincia di COSENZA												
0	6.066	-	-	-	-	6.066	5.797	-	-	-	-	5.797
1	6.282	-	-	-	-	6.282	5.974	-	-	-	-	5.974
2	6.630	-	-	-	-	6.630	6.424	-	-	-	-	6.424
3	6.717	-	-	-	-	6.717	6.344	-	-	-	-	6.344
4	6.864	-	-	-	-	6.864	6.491	-	-	-	-	6.491
MEMO DI 5	32.559	-	-	-	-	32.559	31.030	-	-	-	-	31.030
5	6.988	-	-	-	-	6.988	6.654	-	-	-	-	6.654
6	7.241	-	-	-	-	7.241	6.734	-	-	-	-	6.734
7	7.218	-	-	-	-	7.218	6.810	-	-	-	-	6.810
8	6.998	-	-	-	-	6.998	6.835	-	-	-	-	6.835
9	7.029	-	-	-	-	7.029	6.733	-	-	-	-	6.733
5-9	35.474	-	-	-	-	35.474	33.766	-	-	-	-	33.766
10	7.079	-	-	-	-	7.079	6.543	-	-	-	-	6.543
11	7.525	-	-	-	-	7.525	7.112	-	-	-	-	7.112
12	7.063	-	-	-	-	7.063	6.411	-	-	-	-	6.411
13	6.600	-	-	-	-	6.600	6.088	4	1	-	-	6.093
14	6.449	-	-	-	-	6.449	6.225	10	3	2	2	6.242
10-14	34.716	-	-	-	-	34.716	32.379	14	4	2	2	32.401
15	6.412	3	1	1	-	6.417	6.511	72	3	-	2	6.588
16	6.041	15	3	1	1	6.061	6.227	169	2	1	1	6.400
17	5.478	24	1	2	1	5.506	5.589	350	1	3	-	5.943
18	4.783	57	-	-	3	4.843	4.956	619	3	1	-	5.579
19	4.306	87	-	-	3	4.396	4.131	962	6	2	1	5.102
15-19	27.020	186	5	4	8	27.223	27.414	2.172	15	7	4	29.612
20	3.261	134	3	1	-	3.399	3.585	1.401	2	-	2	4.990
21	3.666	258	-	2	2	3.928	3.237	1.795	7	5	1	5.045
22	3.421	544	3	1	3	3.972	2.500	2.223	9	3	2	4.737
23	3.074	927	15	4	1	4.021	2.242	2.750	44	4	-	5.040
24	2.452	1.198	6	1	-	3.657	1.680	2.826	18	2	-	4.526
20-24	15.874	3.061	27	9	6	18.977	13.244	10.995	80	14	5	24.338
25	2.021	1.361	2	5	-	3.389	1.291	2.753	10	7	-	4.061
26	1.358	1.295	-	-	-	2.653	900	2.314	12	4	-	3.230
27	1.291	1.709	7	3	1	3.011	874	2.637	11	6	-	3.528
28	1.085	1.866	5	4	-	2.960	697	2.719	23	8	-	3.447
29	980	1.957	2	7	1	2.947	652	2.793	32	14	1	3.492
25-29	6.735	8.188	16	19	2	14.960	4.414	13.216	88	39	1	17.758
30	879	2.291	3	2	-	3.175	630	3.039	31	8	1	3.709
31	966	2.846	5	3	-	3.820	706	3.573	51	8	1	4.339
32	809	2.940	9	5	-	3.763	712	3.658	45	15	-	4.430
33	627	3.024	6	4	1	3.662	560	3.636	49	11	1	4.257
34	540	3.153	5	9	-	3.707	547	3.570	73	16	-	4.206
30-34	3.821	14.254	28	23	1	18.127	3.155	17.476	249	58	3	20.941
35	667	3.147	10	13	1	3.838	689	3.705	105	12	1	4.512
36	481	3.380	10	19	-	3.890	617	3.679	70	20	1	4.387
37	463	3.408	8	14	1	3.894	601	3.842	81	20	-	4.544
38	440	3.334	14	7	1	3.796	535	3.676	98	25	3	4.337
39	400	3.405	14	16	-	3.835	554	3.828	110	21	1	4.514
35-39	2.451	16.674	56	69	3	19.253	2.996	18.730	464	98	6	22.294
40	372	3.496	12	12	1	3.893	582	3.660	152	22	2	4.418
41	403	3.718	16	14	-	4.151	629	3.848	170	15	2	4.664
42	338	3.347	11	20	-	3.716	548	3.573	165	20	2	4.308
43	310	3.282	18	16	1	3.627	583	3.491	155	26	1	4.256
44	301	3.227	21	19	1	3.569	573	3.455	173	21	-	4.222
40-44	1.724	17.070	78	81	3	18.956	2.915	18.027	815	104	7	21.868



## Segue Tav. 3 — Popolazione presente per sesso, età e stato civile

C - PROVINCE

E T À (anni)	M A S C H I						F E M M I N E					
	Cellbi	Coniugati	Vedovi	Separati legal- mente	Divor- ziati	Totale	Nubili	Coniugate	Vedove	Separate legal- mente	Divor- ziate	Totale
Segue Provincia di COSENZA												
45	300	3.472	29	15	2	3.818	569	3.357	192	28	1	4.147
46	319	3.169	25	23	-	3.536	598	3.270	224	31	1	4.124
47	387	3.362	29	24	2	3.804	682	3.373	304	34	1	4.394
48	245	2.960	23	16	2	3.246	615	3.138	294	26	2	4.075
49	257	2.962	31	27	1	3.278	635	3.246	308	35	2	4.226
45-49	1.508	15.925	137	105	7	17.682	3.099	16.384	1.322	154	7	20.966
50	240	2.801	33	19	-	3.093	616	2.983	340	24	-	3.963
51	302	2.879	38	26	3	3.248	666	3.080	414	24	-	4.184
52	159	1.675	28	7	1	1.870	418	1.680	220	15	2	2.335
53	136	1.568	19	14	-	1.737	349	1.513	264	21	2	2.149
54	170	1.780	27	13	-	1.990	401	1.636	326	20	2	2.385
50-54	1.007	10.703	145	79	4	11.938	2.450	10.892	1.564	104	6	15.016
55	203	2.163	40	17	-	2.423	454	2.067	395	24	-	2.940
56	226	2.751	46	28	2	3.053	519	2.521	521	28	2	3.591
57	226	2.576	78	33	2	2.915	469	2.370	502	14	1	3.356
58	231	2.741	73	25	-	3.070	492	2.410	591	19	-	3.512
59	230	2.514	89	19	2	2.854	466	2.103	551	28	2	3.150
55-59	1.116	12.745	326	122	6	14.315	2.400	11.471	2.560	113	5	16.549
60	291	2.441	97	21	1	2.851	505	2.102	573	18	1	3.199
61	244	2.610	110	22	1	2.987	463	2.186	708	15	1	3.373
62	300	2.692	149	19	1	3.161	553	2.193	674	12	1	3.433
63	280	2.302	146	16	-	2.744	514	1.934	677	21	-	3.146
64	255	2.211	140	13	1	2.620	516	1.709	710	15	2	2.952
60-64	1.370	12.256	642	91	4	14.363	2.551	10.124	3.342	81	5	16.103
65	238	2.074	181	10	-	2.503	501	1.570	738	10	-	2.819
66	251	2.078	163	9	2	2.503	486	1.648	880	13	-	3.027
67	261	1.726	161	9	-	2.157	454	1.339	806	10	2	2.611
68	202	1.583	208	11	1	2.005	407	1.260	802	12	-	2.481
69	187	1.455	180	9	2	1.833	369	1.115	791	12	1	2.288
65-69	1.139	8.916	893	48	5	11.001	2.217	6.932	4.017	57	3	13.226
70	209	1.518	239	6	1	1.973	428	1.126	812	9	-	2.375
71	190	1.402	250	11	-	1.853	432	1.011	925	16	1	2.385
72	91	1.146	252	5	-	1.494	300	864	917	7	-	2.088
73	89	991	237	10	1	1.328	291	739	917	4	-	1.951
74	67	843	236	6	2	1.154	258	690	938	9	-	1.895
70-74	646	5.900	1.214	38	4	7.802	1.709	4.430	4.509	45	1	10.694
75	59	759	215	5	-	1.038	261	567	950	3	-	1.781
76	79	670	226	5	1	981	272	499	878	5	-	1.654
77	71	556	184	2	-	813	221	418	860	4	-	1.503
78	79	514	212	1	1	807	211	384	868	2	-	1.465
79	71	463	203	3	-	740	179	283	787	3	1	1.253
75-79	359	2.962	1.040	16	2	4.379	1.144	2.151	4.343	17	1	7.656
80-84	249	1.506	883	10	3	2.651	565	716	2.938	11	1	4.231
85-89	111	492	541	2	-	1.146	247	147	1.372	4	1	1.771
90-94	71	102	166	1	-	340	77	29	358	2	-	466
95-99	45	11	28	-	-	84	58	3	59	-	-	120
100 E PIU'	1	-	2	-	-	3	1	1	1	-	-	3
TOTALE	167.996	130.951	6.227	717	58	305.949	167.831	143.910	28.100	910	58	340.809

## Segue TAV. 3 — Popolazione presente per sesso, età e stato civile

C - PROVINCE

E T À (anni)	M A S C H I						F E M M I N E					
	Cellbi	Coniugati	Vedovi	Separati legal- mente	Divor- ziati	Totale	Nubli	Coniugate	Vedove	Separate legal- mente	Divor- ziate	Totale
Provincia di CATANZARO												
0	7.003	-	-	-	-	7.003	6.532	-	-	-	-	6.532
1	6.812	-	-	-	-	6.812	6.536	-	-	-	-	6.536
2	7.359	-	-	-	-	7.359	6.958	-	-	-	-	6.958
3	7.559	-	-	-	-	7.559	6.923	-	-	-	-	6.923
4	7.428	-	-	-	-	7.428	7.139	-	-	-	-	7.139
MEMO DI 5	36.161	-	-	-	-	36.161	34.088	-	-	-	-	34.088
5	7.711	-	-	-	-	7.711	7.111	-	-	-	-	7.111
6	7.849	-	-	-	-	7.849	7.394	-	-	-	-	7.394
7	8.130	-	-	-	-	8.130	7.460	-	-	-	-	7.460
8	7.699	-	-	-	-	7.699	7.243	-	-	-	-	7.243
9	7.621	-	-	-	-	7.621	7.397	-	-	-	-	7.397
5-9	39.010	-	-	-	-	39.010	36.605	-	-	-	-	36.605
10	7.788	-	-	-	-	7.788	7.289	-	-	-	-	7.289
11	7.963	-	-	-	-	7.963	7.563	-	-	-	-	7.563
12	7.513	-	-	-	-	7.513	7.147	-	-	-	-	7.147
13	6.977	-	-	-	-	6.977	6.564	5	-	-	-	6.569
14	7.029	-	-	-	-	7.029	6.583	37	1	1	-	6.622
10-14	37.270	-	-	-	-	37.270	35.146	42	1	1	-	35.190
15	6.814	3	-	-	-	6.817	6.476	96	2	-	-	6.574
16	6.393	13	3	2	-	6.411	6.086	269	4	1	-	6.360
17	5.493	31	1	3	1	5.529	5.475	439	3	2	-	5.919
18	5.061	63	-	1	1	5.126	4.709	792	4	1	-	5.506
19	4.253	113	-	-	-	4.366	3.865	1.095	3	3	-	4.966
15-19	28.014	223	4	6	2	28.249	26.611	2.691	16	7	-	29.325
20	3.157	168	4	-	-	3.329	3.434	1.565	1	4	-	5.004
21	3.792	322	1	-	1	4.116	3.084	1.992	5	3	-	5.084
22	3.286	580	1	-	-	3.867	2.495	2.420	20	2	-	4.937
23	3.138	1.025	8	4	1	4.176	2.145	2.778	37	6	-	4.966
24	2.548	1.309	1	3	-	3.861	1.590	3.031	20	11	-	4.652
20-24	15.921	3.404	15	7	2	19.349	12.748	11.786	83	26	-	24.643
25	2.029	1.499	1	-	-	3.529	1.309	2.869	14	9	-	4.201
26	1.473	1.533	5	4	-	3.015	966	2.493	18	8	-	3.485
27	1.244	1.759	5	6	1	3.015	790	2.646	20	8	2	3.466
28	1.131	1.963	3	7	-	3.104	757	2.889	24	7	-	3.677
29	890	2.175	3	5	1	3.074	643	2.846	32	10	-	3.531
25-29	6.767	8.929	17	22	2	15.737	4.465	13.743	108	42	2	18.360
30	840	2.337	5	4	-	3.186	649	3.026	38	11	-	3.724
31	905	2.846	9	13	-	3.773	732	3.607	49	7	-	4.395
32	759	2.936	7	7	-	3.709	632	3.421	72	11	1	4.137
33	544	2.835	3	12	-	3.394	569	3.355	52	12	1	3.989
34	562	2.976	12	5	3	3.558	595	3.442	62	10	-	4.109
30-34	3.610	13.930	36	41	3	17.620	3.177	16.851	273	51	2	20.354
35	654	2.970	14	4	1	3.643	678	3.492	101	17	1	4.289
36	472	3.144	9	5	-	3.630	533	3.697	72	13	1	4.316
37	433	3.401	13	5	-	3.852	558	3.626	91	12	3	4.290
38	404	3.395	14	14	1	3.828	568	3.641	111	18	4	4.342
39	351	3.350	12	13	2	3.728	551	3.663	112	18	2	4.346
35-39	2.314	16.260	62	41	4	18.681	2.888	18.119	487	78	11	21.583
40	375	3.415	13	9	1	3.813	579	3.582	127	16	5	4.309
41	391	3.525	14	14	2	3.946	625	3.717	153	18	4	4.517
42	354	3.199	19	14	1	3.587	555	3.409	160	20	4	4.148
43	362	3.124	20	10	-	3.516	562	3.238	158	24	1	3.983
44	310	3.089	23	17	1	3.440	571	3.258	194	30	3	4.056
40-44	1.792	16.352	89	64	5	18.302	2.892	17.204	792	108	17	21.013

## Segue Tav. 3 — Popolazione presente per sesso, età e stato civile

## C - PROVINCE

ETÀ (anni)	M A S C H I						F E M M I N E					
	Celibi	Coniugati	Vedovi	Separati legal- mente	Divor- ziati	Totale	Nubili	Coniugate	Vedove	Separate legal- mente	Divor- ziate	Totale
Segue Provincia di CATANZARO												
45	309	3.060	27	11	2	3.409	591	3.235	220	27	2	4.075
46	317	3.089	33	11	1	3.451	589	3.059	214	25	2	3.889
47	370	3.190	39	13	3	3.615	647	3.211	276	27	3	4.164
48	303	2.896	31	14	3	3.247	537	2.943	314	20	2	3.816
49	275	2.816	39	19	-	3.149	557	2.946	353	33	3	3.892
45-49	1.574	15.051	169	68	9	16.871	2.921	15.394	1.377	132	12	19.836
50	285	2.821	45	16	5	3.172	510	2.887	365	31	6	3.799
51	332	2.878	41	18	-	3.269	589	2.958	445	26	4	4.022
52	181	1.665	33	7	2	1.888	372	1.613	272	19	2	2.278
53	142	1.512	27	14	1	1.696	317	1.391	248	15	1	1.972
54	156	1.735	37	10	1	1.939	389	1.607	300	16	2	2.314
50-54	1.096	10.611	183	65	9	11.964	2.177	10.456	1.630	107	15	14.385
55	231	2.145	56	17	-	2.449	440	2.056	430	9	-	2.935
56	253	2.758	69	23	3	3.106	550	2.467	526	29	3	3.575
57	233	2.546	76	19	5	2.879	493	2.202	512	19	-	3.226
58	234	2.656	87	18	-	2.995	490	2.501	591	17	1	3.600
59	233	2.384	95	25	-	2.737	458	2.081	590	14	3	3.146
55-59	1.184	12.489	383	102	8	14.166	2.431	11.307	2.649	88	7	16.482
60	273	2.343	104	21	3	2.744	550	1.978	592	14	1	3.135
61	244	2.590	128	20	1	2.983	460	2.112	696	14	2	3.284
62	325	2.693	164	17	1	3.200	541	2.301	761	23	-	3.626
63	276	2.307	158	25	2	2.768	527	1.887	689	24	2	3.129
64	245	2.159	161	15	3	2.583	487	1.770	738	13	1	3.009
60-64	1.363	12.092	715	98	10	14.278	2.565	10.048	3.476	88	6	16.183
65	236	1.988	164	10	1	2.399	470	1.572	764	18	-	2.824
66	270	2.094	208	8	1	2.581	497	1.558	889	12	2	2.958
67	209	1.710	187	13	2	2.121	449	1.402	773	12	3	2.639
68	229	1.597	191	10	-	2.027	398	1.283	812	14	-	2.507
69	196	1.531	217	7	2	1.953	345	1.082	776	16	1	2.220
65-69	1.140	8.920	967	48	6	11.081	2.159	6.897	4.014	72	6	13.148
70	177	1.436	264	5	-	1.882	397	1.009	851	6	-	2.263
71	240	1.463	273	12	2	1.990	423	1.118	988	10	-	2.539
72	98	1.348	243	8	-	1.697	300	913	949	6	2	2.170
73	91	1.136	261	8	-	1.496	319	795	1.015	10	-	2.139
74	76	989	256	4	1	1.326	279	690	1.033	4	-	2.006
70-74	682	6.372	1.297	37	3	8.391	1.718	4.525	4.836	36	2	11.117
75	91	838	280	8	-	1.217	267	572	994	5	2	1.840
76	95	695	238	2	-	1.030	279	530	997	8	-	1.814
77	85	545	230	5	-	865	223	419	887	3	-	1.532
78	84	548	198	2	1	833	230	369	862	3	-	1.464
79	80	481	232	2	1	796	233	278	815	4	-	1.330
75-79	435	3.107	1.178	19	2	4.741	1.232	2.168	4.555	23	2	7.980
80-84	282	1.467	877	8	1	2.635	671	739	3.052	19	-	4.481
85-89	126	494	568	4	1	1.193	273	172	1.476	5	-	1.926
90-94	66	107	172	2	-	347	114	18	403	1	-	536
95-99	70	13	32	-	-	115	56	4	80	-	-	140
100 E PIU'	-	1	2	-	-	3	1	-	1	-	-	2
TOTALE	178.877	129.822	6.766	632	67	316.164	174.938	142.164	29.309	884	82	347.377

## Segue TAV. 3 — Popolazione presente per sesso, età e stato civile

C - PROVINCE

E T À (anni)	M A S C H I						F E M M I N E					
	Celibi	Coniugati	Vedovi	Separati legal- mente	Divor- ziati	Totale	Nubili	Coniugate	Vedove	Separate legal- mente	Divor- ziate	Totale
Provincia di REGGIO DI CALABRIA												
0	4.958	-	-	-	-	4.958	4.679	-	-	-	-	4.679
1	4.999	-	-	-	-	4.999	4.703	-	-	-	-	4.703
2	5.259	-	-	-	-	5.259	4.887	-	-	-	-	4.887
3	5.283	-	-	-	-	5.283	5.058	-	-	-	-	5.058
4	5.469	-	-	-	-	5.469	4.902	-	-	-	-	4.902
MEMO DI 5	25.968	-	-	-	-	25.968	24.229	-	-	-	-	24.229
5	5.449	-	-	-	-	5.449	5.226	-	-	-	-	5.226
6	5.647	-	-	-	-	5.647	5.259	-	-	-	-	5.259
7	5.556	-	-	-	-	5.556	5.269	-	-	-	-	5.269
8	5.439	-	-	-	-	5.439	5.158	-	-	-	-	5.158
9	5.582	-	-	-	-	5.582	5.227	-	-	-	-	5.227
5-9	27.673	-	-	-	-	27.673	26.139	-	-	-	-	26.139
10	5.603	-	-	-	-	5.603	5.372	-	-	-	-	5.372
11	6.320	-	-	-	-	6.320	5.990	-	-	-	-	5.990
12	5.507	-	-	-	-	5.507	5.232	-	-	-	-	5.232
13	5.181	-	-	-	-	5.181	4.807	3	1	-	-	4.811
14	5.341	-	-	-	-	5.341	5.040	16	1	1	-	5.058
10-14	27.952	-	-	-	-	27.952	26.441	19	2	1	-	26.463
15	5.051	1	-	-	-	5.052	4.850	57	1	1	-	4.909
16	4.910	10	2	-	-	4.922	4.790	146	3	-	1	4.940
17	4.544	20	3	-	-	4.567	4.428	300	3	-	-	4.731
18	4.129	51	2	-	-	4.182	3.924	512	6	-	-	4.442
19	3.689	58	3	-	1	3.751	3.309	728	7	1	-	4.045
15-19	22.323	140	10	-	1	22.474	21.301	1.743	20	2	1	23.067
20	3.122	117	-	-	-	3.239	3.144	1.090	8	1	-	4.243
21	3.824	210	2	-	-	4.036	3.095	1.399	9	3	-	4.506
22	3.236	355	5	1	-	3.597	2.239	1.664	22	7	-	3.932
23	3.304	699	19	4	-	4.026	2.224	2.150	74	4	-	4.452
24	2.557	842	2	1	-	3.402	1.518	2.262	7	7	2	3.796
20-24	16.043	2.223	28	6	-	18.300	12.220	8.565	120	22	2	20.929
25	2.106	1.016	2	2	-	3.126	1.280	2.130	9	8	-	3.427
26	1.491	1.011	3	1	-	2.506	933	1.884	18	4	2	2.841
27	1.342	1.221	-	1	-	2.564	759	2.069	25	12	1	2.866
28	1.238	1.458	-	6	-	2.702	693	2.127	25	5	-	2.850
29	1.006	1.648	2	2	-	2.658	648	2.226	30	10	1	2.915
25-29	7.183	6.354	7	12	-	13.556	4.313	10.436	107	39	4	14.899
30	997	1.895	2	2	-	2.896	623	2.425	35	15	-	3.098
31	1.148	2.180	7	2	1	3.338	783	2.699	47	12	1	3.542
32	917	2.338	23	3	1	3.282	755	2.738	65	11	-	3.569
33	637	2.220	7	6	1	2.871	508	2.600	51	12	-	3.171
34	622	2.219	12	9	1	2.863	508	2.447	71	15	-	3.041
30-34	4.321	10.852	51	22	4	15.250	3.177	12.909	269	65	1	16.421
35	898	2.385	28	6	-	3.317	790	2.809	100	13	2	3.714
36	498	2.536	3	10	-	3.047	579	2.725	65	17	1	3.387
37	473	2.469	13	9	1	2.965	537	2.766	92	11	1	3.407
38	471	2.699	11	5	-	3.186	522	2.858	71	11	-	3.462
39	420	2.621	7	7	1	3.056	564	2.768	90	14	1	3.437
35-39	2.760	12.710	62	37	2	15.571	2.992	13.926	418	66	5	17.407
40	388	2.683	14	9	1	3.095	486	2.781	126	13	1	3.407
41	484	2.928	13	12	-	3.437	614	2.917	144	21	2	3.698
42	316	2.609	16	10	2	2.953	538	2.720	96	16	2	3.372
43	363	2.595	21	7	3	2.989	469	2.609	123	21	3	3.225
44	337	2.593	21	23	1	2.975	581	2.713	147	24	-	3.465
40-44	1.888	13.408	85	61	7	15.449	2.688	13.740	636	95	8	17.167

## Segue Tav. 3 — Popolazione presente per sesso, età e stato civile

C - PROVINCE

ETÀ (anni)	M A S C H I					F E M M I N E						
	Celibi	Coniugati	Vedovi	Separati legal- mente	Divor- ziati	Totale	Nubili	Coniugate	Vedove	Separate legal- mente	Divor- ziate	Totale
Segue Provincia di REGGIO DI CALABRIA												
45	305	2.630	13	8	3	2.959	580	2.623	164	21	1	3.389
46	308	2.591	27	15	-	2.941	626	2.529	201	32	-	3.388
47	464	2.887	30	22	4	3.407	762	2.908	266	22	3	3.961
48	283	2.504	29	7	1	2.824	604	2.536	256	29	1	3.426
49	285	2.579	28	17	1	2.910	630	2.585	283	22	3	3.523
45-49	1.645	13.191	127	69	9	15.041	3.202	13.181	1.170	126	8	17.687
50	261	2.239	34	16	2	2.552	511	2.438	302	18	4	3.273
51	374	2.720	51	15	1	3.161	653	2.701	341	37	3	3.735
52	150	1.549	32	14	1	1.746	385	1.483	217	12	-	2.097
53	158	1.398	26	18	1	1.601	370	1.329	230	19	2	1.950
54	195	1.614	39	13	1	1.862	428	1.481	275	11	3	2.198
50-54	1.138	9.520	182	76	6	10.922	2.347	9.432	1.365	97	12	13.253
55	220	2.007	36	15	1	2.279	525	1.892	322	18	1	2.758
56	267	2.385	62	22	1	2.737	560	2.185	442	23	-	3.210
57	269	2.321	57	20	2	2.669	551	2.000	460	22	1	3.034
58	310	2.560	95	18	1	2.984	637	2.309	545	21	2	3.514
59	287	2.449	71	22	2	2.831	580	2.079	536	24	-	3.219
55-59	1.353	11.722	321	97	7	13.500	2.853	10.465	2.305	108	4	15.735
60	409	2.412	93	19	3	2.936	720	1.900	599	18	2	3.239
61	332	2.479	119	12	-	2.942	633	2.003	588	17	2	3.243
62	530	2.469	122	15	-	3.136	709	2.077	651	11	-	3.448
63	537	2.200	128	20	6	2.891	716	1.805	677	9	-	3.207
64	451	2.009	134	15	1	2.610	651	1.615	607	11	-	2.884
60-64	2.259	11.569	596	81	10	14.515	3.429	9.400	3.122	66	4	16.021
65	448	1.737	130	14	1	2.330	625	1.434	635	19	2	2.715
66	420	1.847	156	10	2	2.435	582	1.489	781	17	2	2.871
67	413	1.583	158	13	-	2.167	600	1.305	710	13	-	2.628
68	379	1.496	163	13	1	2.052	565	1.245	681	17	-	2.508
69	332	1.441	181	8	1	1.963	535	1.073	698	7	1	2.314
65-69	1.992	8.104	788	58	5	10.947	2.907	6.546	3.505	73	5	13.036
70	391	1.401	174	11	1	1.978	570	1.017	735	7	2	2.331
71	345	1.337	187	7	1	1.877	531	1.037	725	11	1	2.305
72	124	1.012	191	9	-	1.336	341	833	746	8	-	1.928
73	96	911	217	6	-	1.230	289	756	789	6	-	1.840
74	66	843	215	1	-	1.125	254	655	802	6	-	1.717
70-74	1.022	5.504	984	34	2	7.546	1.985	4.298	3.797	38	3	10.121
75	88	822	178	5	2	1.095	271	623	819	11	1	1.725
76	99	635	172	5	1	912	263	525	830	4	1	1.623
77	75	532	198	2	1	808	212	364	720	5	-	1.301
78	96	511	176	6	-	789	215	363	783	4	1	1.366
79	86	475	200	1	-	762	216	310	741	1	-	1.268
75-79	444	2.975	924	19	4	4.366	1.177	2.185	3.893	25	3	7.283
80-84	304	1.637	902	9	-	2.852	673	846	3.126	10	-	4.655
85-89	129	614	581	5	-	1.329	263	211	1.559	7	-	2.040
90-94	79	173	248	2	-	502	107	48	507	3	-	665
95-99	51	28	56	-	-	135	67	2	99	-	-	168
100 E PIU'	1	1	-	-	-	2	-	-	3	-	-	3
TOTALE	146.528	110.725	5.952	588	57	263.850	142.510	117.952	26.023	843	60	287.388

## Segue TAV. 3 — Popolazione presente per sesso, età e stato civile

C - PROVINCE

ETÀ (anni)	M A S C H I					F E M M I N E						
	Celibi	Coniugati	Vedovi	Separati legal- mente	Divor- ziati	Totale	Nubili	Coniugate	Vedove	Separate legal- mente	Divor- ziate	Totale
Provincia di TRAPANI												
0	3.579	-	-	-	-	3.579	3.304	-	-	-	-	3.304
1	3.641	-	-	-	-	3.641	3.405	-	-	-	-	3.405
2	3.606	-	-	-	-	3.606	3.610	-	-	-	-	3.610
3	3.530	-	-	-	-	3.530	3.351	-	-	-	-	3.351
4	3.563	-	-	-	-	3.563	3.347	-	-	-	-	3.347
<b>MEMO DI 5</b>	<b>17.919</b>	<b>-</b>	<b>-</b>	<b>-</b>	<b>-</b>	<b>17.919</b>	<b>17.017</b>	<b>-</b>	<b>-</b>	<b>-</b>	<b>-</b>	<b>17.017</b>
5	3.547	-	-	-	-	3.547	3.297	-	-	-	-	3.297
6	3.452	-	-	-	-	3.452	3.379	-	-	-	-	3.379
7	3.675	-	-	-	-	3.675	3.506	-	-	-	-	3.506
8	3.587	-	-	-	-	3.587	3.404	-	-	-	-	3.404
9	3.619	-	-	-	-	3.619	3.340	-	-	-	-	3.340
<b>5-9</b>	<b>17.880</b>	<b>-</b>	<b>-</b>	<b>-</b>	<b>-</b>	<b>17.880</b>	<b>16.926</b>	<b>-</b>	<b>-</b>	<b>-</b>	<b>-</b>	<b>16.926</b>
10	3.468	-	-	-	-	3.468	3.435	-	-	-	-	3.435
11	4.005	-	-	-	-	4.005	3.791	-	-	-	-	3.791
12	3.274	-	-	-	-	3.274	2.997	-	-	-	-	2.997
13	3.281	-	-	-	-	3.281	2.961	2	-	-	-	2.963
14	3.075	-	-	-	-	3.075	3.009	17	1	1	-	3.028
<b>10-14</b>	<b>17.103</b>	<b>-</b>	<b>-</b>	<b>-</b>	<b>-</b>	<b>17.103</b>	<b>16.193</b>	<b>19</b>	<b>1</b>	<b>1</b>	<b>-</b>	<b>16.214</b>
15	3.135	1	-	-	-	3.136	3.016	60	-	1	-	3.077
16	3.039	8	-	-	1	3.048	2.879	99	1	1	-	2.980
17	2.870	11	1	-	-	2.882	2.624	178	2	1	-	2.805
18	2.524	29	-	1	-	2.554	2.255	290	1	-	-	2.546
19	2.984	53	1	-	-	3.038	2.203	480	4	-	-	2.687
<b>15-19</b>	<b>14.552</b>	<b>102</b>	<b>2</b>	<b>1</b>	<b>1</b>	<b>14.658</b>	<b>12.977</b>	<b>1.107</b>	<b>8</b>	<b>3</b>	<b>-</b>	<b>14.095</b>
20	2.954	85	1	-	-	3.040	1.989	709	4	1	-	2.703
21	2.854	125	-	-	-	2.979	2.081	994	2	1	-	3.078
22	2.508	223	2	1	-	2.734	1.535	1.371	15	3	1	2.925
23	2.621	468	19	1	-	3.109	1.441	1.770	47	2	-	3.260
24	2.061	536	4	1	-	2.602	965	1.717	4	5	-	2.691
<b>20-24</b>	<b>12.998</b>	<b>1.437</b>	<b>26</b>	<b>3</b>	<b>-</b>	<b>14.464</b>	<b>8.011</b>	<b>6.561</b>	<b>72</b>	<b>12</b>	<b>1</b>	<b>14.657</b>
25	1.586	684	1	1	-	2.272	726	1.818	3	7	1	2.555
26	1.271	885	2	-	-	2.158	583	1.611	4	5	-	2.203
27	1.006	1.085	2	3	-	2.096	515	1.816	13	4	-	2.348
28	900	1.319	1	2	-	2.222	471	1.943	17	7	1	2.439
29	695	1.411	2	3	-	2.111	441	2.019	14	9	-	2.483
<b>25-29</b>	<b>5.458</b>	<b>5.384</b>	<b>8</b>	<b>9</b>	<b>-</b>	<b>10.859</b>	<b>2.736</b>	<b>9.207</b>	<b>51</b>	<b>32</b>	<b>2</b>	<b>12.028</b>
30	646	1.515	5	2	-	2.168	368	1.963	14	7	-	2.352
31	833	2.081	6	6	-	2.926	518	2.491	22	13	-	3.044
32	636	2.111	20	3	-	2.770	471	2.443	50	11	-	2.975
33	397	1.899	4	6	1	2.307	367	2.104	23	4	-	2.498
34	355	1.891	5	3	2	2.256	360	2.120	35	8	1	2.524
<b>30-34</b>	<b>2.867</b>	<b>9.497</b>	<b>40</b>	<b>20</b>	<b>3</b>	<b>12.427</b>	<b>2.084</b>	<b>11.121</b>	<b>144</b>	<b>43</b>	<b>1</b>	<b>13.393</b>
35	569	2.038	22	4	1	2.634	582	2.194	92	11	-	2.879
36	338	2.010	2	5	1	2.356	299	2.218	31	9	1	2.558
37	301	2.145	8	6	-	2.460	333	2.188	54	12	2	2.589
38	292	2.008	13	10	1	2.324	336	2.140	43	7	1	2.527
39	234	1.968	14	9	1	2.226	309	1.919	57	16	1	2.302
<b>35-39</b>	<b>1.734</b>	<b>10.169</b>	<b>59</b>	<b>34</b>	<b>4</b>	<b>12.000</b>	<b>1.859</b>	<b>10.659</b>	<b>277</b>	<b>55</b>	<b>5</b>	<b>12.855</b>
40	300	2.082	10	6	-	2.398	306	2.186	66	14	2	2.574
41	365	2.416	8	8	1	2.798	405	2.446	98	14	-	2.963
42	217	2.154	12	11	1	2.395	326	2.246	80	13	2	2.667
43	216	2.157	4	11	-	2.388	348	2.199	85	13	2	2.647
44	270	2.106	15	11	-	2.402	343	2.051	86	13	1	2.494
<b>40-44</b>	<b>1.368</b>	<b>10.915</b>	<b>49</b>	<b>47</b>	<b>2</b>	<b>12.381</b>	<b>1.728</b>	<b>11.128</b>	<b>415</b>	<b>67</b>	<b>7</b>	<b>13.345</b>

## Segue Tav. 3 — Popolazione presente per sesso, età e stato civile

C - PROVINCE

ETÀ (anni)	M A S C H I						F E M M I N E					
	Celibi	Coniugati	Vedovi	Separati legal- mente	Divor- ziati	Totale	Nubili	Coniugate	Vedove	Separate legal- mente	Divor- ziate	Totale
Segue Provincia di TRAPANI												
45	221	2.196	6	9	1	2.433	346	2.154	102	10	1	2.613
46	256	2.085	14	14	3	2.372	366	1.983	132	16	-	2.497
47	368	2.157	19	15	1	2.560	429	2.236	184	9	2	2.860
48	226	1.970	14	4	2	2.216	305	1.908	116	15	2	2.346
49	212	1.999	18	10	3	2.242	338	1.983	186	17	2	2.526
45-49	1.283	10.407	71	52	10	11.823	1.784	10.264	720	67	7	12.842
50	197	1.748	25	13	1	1.984	287	1.723	207	14	4	2.235
51	276	1.987	27	6	1	2.297	365	1.973	226	20	1	2.585
52	133	1.240	22	3	2	1.400	216	1.173	156	7	1	1.553
53	113	1.104	14	2	2	1.235	212	1.141	144	6	-	1.503
54	130	1.305	29	7	2	1.473	216	1.264	235	7	1	1.723
50-54	849	7.384	117	31	8	8.389	1.296	7.274	968	54	7	9.599
55	163	1.798	31	12	2	2.006	240	1.665	307	13	-	2.225
56	188	1.970	26	13	2	2.199	311	1.723	323	5	-	2.362
57	183	1.915	48	12	1	2.159	270	1.618	319	5	2	2.214
58	202	2.051	74	8	1	2.336	320	1.759	418	10	-	2.507
59	206	1.855	51	16	2	2.130	291	1.627	369	14	-	2.301
55-59	942	9.589	230	61	8	10.830	1.432	8.392	1.736	47	2	11.609
60	293	1.766	76	6	-	2.141	362	1.501	358	7	-	2.228
61	249	1.907	92	18	-	2.266	349	1.554	428	10	-	2.341
62	348	1.730	94	18	1	2.191	426	1.490	480	12	-	2.408
63	330	1.721	84	9	2	2.146	362	1.305	505	6	1	2.179
64	267	1.550	93	10	-	1.920	380	1.278	487	5	-	2.150
60-64	1.487	8.674	439	61	3	10.664	1.879	7.128	2.258	40	1	11.306
65	272	1.569	100	12	2	1.955	382	1.182	490	6	2	2.062
66	273	1.502	98	10	-	1.883	373	1.170	510	9	1	2.063
67	306	1.411	117	3	-	1.837	350	1.107	609	7	-	2.073
68	235	1.359	131	10	1	1.736	336	954	587	4	-	1.881
69	264	1.270	126	7	-	1.667	320	986	644	5	-	1.955
65-69	1.350	7.111	572	42	3	9.078	1.761	5.399	2.840	31	3	10.034
70	249	1.118	127	4	-	1.498	376	821	619	9	1	1.826
71	260	1.133	161	11	-	1.565	343	890	680	5	-	1.918
72	80	890	147	9	-	1.126	201	603	677	4	-	1.485
73	91	836	168	5	-	1.100	201	605	736	3	1	1.546
74	59	794	141	4	-	998	160	480	645	2	-	1.287
70-74	739	4.771	744	33	-	6.287	1.281	3.399	3.357	23	2	8.062
75	59	657	145	5	-	866	161	481	661	3	-	1.306
76	66	552	116	5	-	739	152	336	623	3	-	1.114
77	75	447	130	5	-	657	153	263	508	-	-	924
78	68	452	137	3	-	660	147	263	620	2	-	1.032
79	61	443	129	2	-	635	139	198	565	-	-	902
75-79	329	2.551	657	20	-	3.557	752	1.541	2.977	8	-	5.278
80-84	245	1.359	590	5	-	2.199	498	572	2.358	6	1	3.435
85-89	86	476	395	1	1	959	215	107	1.210	2	-	1.534
90-94	72	102	166	-	-	340	108	17	365	1	-	491
95-99	40	4	19	-	-	63	44	1	54	1	-	100
100 E PIU'	2	-	1	-	-	3	-	1	2	-	-	3
TOTALE	99.303	89.932	4.185	420	43	193.883	90.581	93.897	19.813	493	39	204.823

## Segue TAV. 3 — Popolazione presente per sesso, età e stato civile

C - PROVINCE

ETÀ (anni)	M A S C H I						F E M M I N E					
	Celibi	Coniugati	Vedovi	Separati legal- mente	Divor- ziati	Totale	Nubili	Coniugate	Vedove	Separate legal- mente	Divor- ziate	Totale
Provincia di PALERMO												
0	10.880	-	-	-	-	10.880	9.980	-	-	-	-	9.980
1	10.738	-	-	-	-	10.738	10.087	-	-	-	-	10.087
2	10.907	-	-	-	-	10.907	10.322	-	-	-	-	10.322
3	10.828	-	-	-	-	10.828	10.168	-	-	-	-	10.168
4	10.882	-	-	-	-	10.882	10.214	-	-	-	-	10.214
MENO DI 5	54.235	-	-	-	-	54.235	50.771	-	-	-	-	50.771
5	10.870	-	-	-	-	10.870	10.369	-	-	-	-	10.369
6	11.249	-	-	-	-	11.249	10.785	-	-	-	-	10.785
7	11.317	-	-	-	-	11.317	10.809	-	-	-	-	10.809
8	11.114	-	-	-	-	11.114	10.663	-	-	-	-	10.663
9	11.075	-	-	-	-	11.075	10.465	-	-	-	-	10.465
5-9	55.625	-	-	-	-	55.625	53.091	-	-	-	-	53.091
10	10.799	-	-	-	-	10.799	10.412	-	-	-	-	10.412
11	11.763	-	-	-	-	11.763	11.095	-	-	-	-	11.095
12	10.359	-	-	-	-	10.359	9.677	-	-	-	-	9.677
13	10.367	-	-	-	-	10.367	9.762	10	-	-	-	9.772
14	10.149	-	-	-	-	10.149	9.463	98	2	-	-	9.563
10-14	53.437	-	-	-	-	53.437	50.409	108	2	-	-	50.519
15	9.908	4	-	-	-	9.912	9.139	248	2	-	-	9.389
16	9.623	32	3	-	1	9.659	8.754	456	5	1	-	9.216
17	8.988	52	1	2	1	9.044	8.250	855	1	2	-	9.108
18	8.309	138	2	-	-	8.449	7.316	1.136	6	5	1	8.464
19	8.411	308	-	2	2	8.723	6.661	1.654	5	6	-	8.326
15-19	45.239	534	6	4	4	45.787	40.120	4.349	19	14	1	44.503
20	7.631	435	-	3	2	8.071	6.339	2.182	3	12	-	8.536
21	8.288	749	2	6	-	9.045	6.423	2.882	6	10	1	9.322
22	7.068	1.159	6	3	1	8.237	5.061	3.562	13	12	1	8.649
23	6.990	1.907	9	2	-	8.908	4.720	4.394	39	23	-	9.176
24	5.616	2.238	8	7	-	7.869	3.764	4.835	22	19	1	8.641
20-24	35.593	6.488	25	21	3	42.130	26.307	17.855	83	76	3	44.324
25	4.605	2.791	4	5	-	7.405	3.002	4.883	19	20	-	7.924
26	3.552	3.153	6	5	-	6.716	2.278	4.700	25	21	3	7.027
27	2.770	3.367	5	4	-	6.146	1.847	4.781	35	27	1	6.691
28	2.318	3.685	9	11	1	6.024	1.718	4.831	33	27	-	6.609
29	1.869	4.157	10	16	-	6.052	1.571	5.094	42	25	3	6.735
25-29	15.114	17.153	34	41	1	32.343	10.416	24.289	154	120	7	34.986
30	1.783	4.593	16	18	-	6.410	1.615	5.363	50	37	1	7.066
31	1.889	5.155	9	18	1	7.072	1.818	6.129	56	41	2	8.046
32	1.526	5.324	15	22	1	6.888	1.520	5.791	79	31	1	7.422
33	1.222	5.358	8	16	-	6.604	1.286	6.024	65	41	5	7.421
34	1.105	5.003	14	34	1	6.157	1.176	5.681	77	38	1	6.973
30-34	7.525	25.433	62	108	3	33.131	7.415	28.988	327	188	10	36.928
35	1.214	5.166	20	21	-	6.421	1.451	5.666	121	48	2	7.288
36	894	5.474	22	28	-	6.418	1.189	6.012	126	42	3	7.372
37	899	5.534	16	25	1	6.475	1.163	6.132	140	50	3	7.488
38	821	5.651	23	23	1	6.519	1.154	6.030	153	50	-	7.387
39	780	5.616	16	19	4	6.435	1.140	5.669	155	55	5	7.024
35-39	4.608	27.441	97	116	6	32.268	6.097	29.509	695	245	13	36.559
40	828	5.883	42	27	1	6.781	1.219	5.990	195	51	3	7.458
41	841	6.355	29	37	1	7.263	1.380	6.254	217	59	7	7.917
42	668	5.443	34	37	1	6.183	1.181	5.562	201	46	4	6.994
43	671	5.698	52	37	5	6.463	1.143	5.819	268	50	5	7.285
44	620	5.453	35	44	6	6.158	1.142	5.305	257	61	5	6.770
40-44	3.628	28.832	192	182	14	32.848	6.065	28.930	1.138	267	24	36.424



## Seque Tav. 3 — Popolazione presente per sesso, età e stato civile

C - PROVINCE

ETÀ (anni)	M A S C H I						F E M M I N E					
	Celibi	Coniugati	Vedovi	Separati legal- mente	Divor- ziati	Totale	Nubili	Coniugate	Vedove	Separate legal- mente	Divor- ziate	Totale
Segue Provincia di PALERMO												
45	697	6.032	42	44	3	6.818	1.149	5.610	335	65	5	7.164
46	736	5.848	53	41	4	6.682	1.092	5.380	373	69	10	6.924
47	814	5.947	65	53	1	6.880	1.272	5.656	432	77	6	7.443
48	629	5.361	61	51	4	6.106	1.119	5.237	436	74	7	6.873
49	566	5.421	75	50	3	6.115	1.161	5.431	530	71	3	7.196
45-49	3.442	28.609	296	239	15	32.601	5.793	27.314	2.106	356	31	35.600
50	535	4.779	60	49	3	5.426	996	4.731	541	63	2	6.333
51	612	5.070	91	57	3	5.833	1.177	5.063	681	63	5	6.989
52	336	3.082	48	31	2	3.499	682	2.913	405	44	3	4.047
53	342	2.926	52	29	2	3.351	666	2.860	458	37	5	4.026
54	396	3.259	84	25	2	3.766	722	3.156	573	44	1	4.496
50-54	2.221	19.116	335	191	12	21.875	4.243	18.723	2.658	251	16	25.891
55	465	4.005	91	29	3	4.593	812	3.661	678	41	2	5.194
56	524	4.963	138	43	3	5.671	1.054	4.355	874	47	-	6.330
57	475	4.743	156	44	2	5.420	996	4.089	900	42	2	6.029
58	562	5.093	157	41	2	5.855	1.047	4.376	1.012	43	-	6.478
59	524	4.457	191	49	1	5.222	1.030	3.674	1.012	49	3	5.768
55-59	2.550	23.261	733	206	11	26.761	4.939	20.155	4.476	222	7	29.799
60	601	4.407	212	31	2	5.253	1.040	3.512	1.015	39	1	5.607
61	510	4.455	237	48	2	5.252	1.076	3.500	1.183	38	4	5.801
62	669	4.137	261	46	2	5.115	1.058	3.293	1.221	35	1	5.608
63	646	3.977	249	26	1	4.899	1.094	3.082	1.256	39	2	5.473
64	541	3.634	291	23	2	4.491	959	2.692	1.191	24	1	4.867
60-64	2.967	20.610	1.250	174	9	25.010	5.227	16.079	5.866	175	9	27.356
65	561	3.525	293	34	4	4.417	977	2.772	1.361	32	3	5.145
66	492	3.500	333	35	3	4.363	931	2.610	1.450	22	1	5.014
67	568	3.226	340	31	1	4.166	895	2.288	1.389	26	-	4.598
68	477	2.919	366	24	5	3.791	835	2.077	1.400	14	1	4.327
69	435	2.933	375	16	2	3.761	811	1.902	1.549	19	-	4.281
65-69	2.533	16.103	1.707	140	15	20.498	4.449	11.649	7.149	113	5	23.365
70	469	2.555	397	30	1	3.452	820	1.774	1.545	11	1	4.151
71	433	2.521	400	13	1	3.368	824	1.631	1.656	8	1	4.120
72	208	2.030	429	19	1	2.687	588	1.269	1.519	12	1	3.389
73	192	1.949	453	11	-	2.605	581	1.206	1.560	14	1	3.362
74	161	1.609	413	15	1	2.199	530	1.073	1.552	8	1	3.164
70-74	1.463	10.664	2.092	88	4	14.311	3.343	6.953	7.832	53	5	18.186
75	154	1.389	401	20	2	1.966	535	940	1.643	6	1	3.125
76	179	1.223	373	12	-	1.787	463	714	1.494	4	-	2.675
77	140	980	332	10	1	1.463	438	586	1.347	6	-	2.377
78	154	1.045	409	4	-	1.612	435	527	1.387	9	-	2.358
79	151	875	362	6	2	1.396	365	419	1.335	8	1	2.128
75-79	778	5.512	1.877	52	5	8.224	2.236	3.186	7.206	33	2	12.663
80-84	533	2.702	1.681	10	1	4.927	1.274	1.139	5.409	19	-	7.841
85-89	229	870	1.046	3	-	2.148	582	236	2.681	9	1	3.509
90-94	107	197	399	1	-	704	230	33	835	2	-	1.100
95-99	87	19	56	1	-	163	116	6	143	-	-	265
100 E PIU'	-	1	1	-	-	2	1	-	5	-	-	6
TOTALE	291.914	233.545	11.889	1.577	103	539.028	283.124	239.501	48.784	2.143	134	573.686

## Segue TAV. 3 — Popolazione presente per sesso, età e stato civile

C - PROVINCE

ETÀ (anni)	M A S C H I						F E M M I N E					
	Cellibi	Coniugati	Vedovi	Separati legal- mente	Divor- ziati	Totale	Nubili	Coniugate	Vedove	Separate legal- mente	Divor- ziate	Totale
Provincia di MESSINA												
0	5.359	-	-	-	-	5.359	4.952	-	-	-	-	4.952
1	5.163	-	-	-	-	5.163	4.923	-	-	-	-	4.923
2	5.338	-	-	-	-	5.338	5.114	-	-	-	-	5.114
3	5.503	-	-	-	-	5.503	5.128	-	-	-	-	5.128
4	5.523	-	-	-	-	5.523	5.164	-	-	-	-	5.164
MEMO DI 5	26.886	-	-	-	-	26.886	25.281	-	-	-	-	25.281
5	5.694	-	-	-	-	5.694	5.422	-	-	-	-	5.422
6	5.699	-	-	-	-	5.699	5.599	-	-	-	-	5.599
7	5.778	-	-	-	-	5.778	5.430	-	-	-	-	5.430
8	5.663	-	-	-	-	5.663	5.402	-	-	-	-	5.402
9	5.763	-	-	-	-	5.763	5.698	-	-	-	-	5.698
5-9	28.597	-	-	-	-	28.597	27.551	-	-	-	-	27.551
10	5.601	-	-	-	-	5.601	5.548	-	-	-	-	5.548
11	6.392	-	-	-	-	6.392	5.974	-	-	-	-	5.974
12	5.587	-	-	-	-	5.587	5.240	-	-	-	-	5.240
13	5.565	-	-	-	-	5.565	5.196	2	-	-	-	5.198
14	5.301	-	-	-	-	5.301	5.300	47	1	-	-	5.348
10-14	28.446	-	-	-	-	28.446	27.258	49	1	-	-	27.308
15	5.520	1	-	-	-	5.521	5.018	129	2	-	-	5.149
16	5.289	13	1	-	1	5.304	4.866	252	2	3	-	5.123
17	4.981	37	2	1	-	5.021	4.345	405	3	2	-	4.755
18	4.615	79	1	-	-	4.695	4.054	676	4	4	-	4.738
19	4.564	136	2	-	-	4.702	3.472	899	3	3	-	4.377
15-19	24.969	266	6	1	1	25.243	21.755	2.361	14	12	-	24.142
20	4.599	247	2	-	-	4.848	3.418	1.262	5	8	-	4.693
21	4.577	349	3	3	1	4.933	3.410	1.580	6	3	-	4.999
22	3.869	577	7	1	-	4.454	2.648	1.929	7	10	-	4.594
23	3.847	986	7	1	-	4.841	2.576	2.363	45	7	1	4.992
24	3.041	1.278	-	5	-	4.324	1.958	2.400	16	8	-	4.382
20-24	19.933	3.437	19	10	1	23.400	14.010	9.534	79	36	1	23.660
25	2.561	1.465	6	6	1	4.039	1.606	2.597	14	18	-	4.235
26	1.764	1.393	5	5	-	3.167	1.105	2.295	6	4	1	3.411
27	1.514	1.568	4	7	1	3.094	1.018	2.381	18	13	1	3.431
28	1.360	1.850	7	12	-	3.229	864	2.603	14	18	1	3.500
29	1.103	2.155	2	20	1	3.281	862	2.799	12	20	2	3.695
25-29	8.302	8.431	24	50	3	16.810	5.455	12.675	64	73	5	18.272
30	1.058	2.385	4	11	2	3.460	842	2.931	30	21	2	3.826
31	1.121	2.723	11	15	-	3.870	972	3.260	41	16	1	4.290
32	871	2.685	6	17	-	3.579	786	3.147	52	25	2	4.012
33	690	2.788	7	15	2	3.502	708	3.215	46	22	2	3.993
34	699	2.741	7	8	-	3.455	718	3.002	49	26	1	3.796
30-34	4.439	13.322	35	66	4	17.866	4.026	15.555	218	110	8	19.917
35	736	2.911	20	14	-	3.681	902	3.272	84	23	1	4.282
36	581	2.976	12	20	1	3.590	738	3.212	64	33	1	4.048
37	560	3.238	21	24	1	3.844	710	3.373	86	28	3	4.200
38	571	3.250	13	16	-	3.850	747	3.464	66	39	2	4.318
39	498	3.178	19	23	4	3.722	720	3.224	102	26	3	4.075
35-39	2.946	15.553	85	97	6	18.687	3.817	16.545	402	149	10	20.923
40	500	3.404	16	22	3	3.945	775	3.493	110	24	1	4.403
41	595	3.679	20	21	1	4.316	903	3.744	121	27	4	4.799
42	458	3.233	16	23	3	3.733	801	3.401	131	33	4	4.370
43	470	3.365	20	30	-	3.889	863	3.250	132	43	2	4.290
44	431	3.395	23	34	-	3.883	810	3.234	154	47	3	4.248
40-44	2.454	17.080	95	130	7	19.766	4.152	17.122	648	174	14	22.110

## Segue Tav. 3 — Popolazione presente per sesso, età e stato civile

C - PROVINCE

E T À (anni)	M A S C H I						F E M M I N E					
	Cellibi	Coniugati	Vedovi	Separati legal- mente	Divor- ziati	Totale	Nubili	Coniugate	Vedove	Separate legal- mente	Divor- ziate	Totale
Segue Provincia di MESSINA												
45	458	3.349	28	31	1	3.867	851	3.320	191	41	5	4.408
46	442	3.381	32	32	1	3.888	817	3.318	222	53	2	4.412
47	500	3.568	26	38	2	4.134	1.008	3.709	266	50	4	5.037
48	406	3.255	35	38	1	3.735	825	3.263	273	36	6	4.403
49	412	3.347	34	33	2	3.828	918	3.438	353	41	-	4.750
45-49	2.218	16.900	155	172	7	19.452	4.419	17.048	1.305	221	17	23.010
50	403	3.132	38	39	2	3.614	813	3.132	337	37	2	4.321
51	435	3.457	59	38	3	3.992	990	3.410	406	52	4	4.862
52	242	1.919	30	20	1	2.212	506	1.866	254	23	1	2.650
53	236	1.745	34	26	6	2.047	479	1.789	273	16	2	2.559
54	257	1.997	48	32	-	2.334	566	1.968	309	22	1	2.866
50-54	1.573	12.250	209	155	12	14.199	3.354	12.165	1.579	150	10	17.258
55	343	2.663	54	41	-	3.101	689	2.473	478	37	2	3.679
56	357	3.169	83	43	3	3.655	786	2.871	514	31	4	4.206
57	357	3.004	91	38	5	3.495	792	2.731	588	31	1	4.143
58	406	3.312	103	32	2	3.855	824	2.896	676	30	1	4.427
59	342	3.073	114	44	3	3.576	692	2.544	629	38	2	3.905
55-59	1.805	15.221	445	198	13	17.682	3.783	13.515	2.885	167	10	20.360
60	416	2.900	135	31	1	3.483	754	2.433	676	29	3	3.895
61	367	3.087	164	34	2	3.654	722	2.477	858	26	2	4.085
62	392	2.892	190	25	1	3.500	692	2.373	831	23	-	3.919
63	346	2.605	176	28	2	3.159	644	2.035	798	24	1	3.502
64	310	2.309	180	23	3	2.825	608	1.873	763	13	3	3.260
60-64	1.833	13.793	845	141	9	16.621	3.420	11.191	3.926	115	9	18.661
65	325	2.156	197	24	2	2.704	593	1.707	813	8	2	3.123
66	326	2.248	204	23	-	2.801	597	1.731	948	21	3	3.300
67	349	1.944	181	18	-	2.492	570	1.566	873	12	2	3.023
68	243	1.840	210	21	-	2.314	509	1.392	893	17	2	2.813
69	277	1.707	237	9	-	2.230	515	1.232	949	15	1	2.712
65-69	1.520	9.895	1.029	95	2	12.541	2.784	7.628	4.476	73	10	14.971
70	254	1.694	258	23	2	2.231	461	1.130	982	10	-	2.583
71	227	1.622	297	13	2	2.161	497	1.258	1.121	12	4	2.892
72	150	1.385	262	12	2	1.811	362	983	1.012	6	1	2.364
73	133	1.317	315	15	1	1.781	361	899	1.118	12	-	2.390
74	123	1.158	307	10	2	1.600	359	783	1.117	18	-	2.277
70-74	887	7.176	1.439	73	9	9.584	2.040	5.053	5.350	58	5	12.506
75	108	973	324	4	2	1.411	318	739	1.097	7	1	2.162
76	122	898	286	10	2	1.318	301	641	1.094	4	-	2.040
77	103	748	264	15	2	1.132	260	455	989	8	-	1.712
78	92	700	294	10	1	1.097	235	415	994	2	-	1.646
79	109	647	300	4	-	1.060	241	353	984	4	-	1.582
75-79	534	3.966	1.468	43	7	6.018	1.355	2.603	5.158	25	1	9.142
80-84	346	2.034	1.241	19	-	3.640	755	965	3.917	18	1	5.656
85-89	133	664	780	5	-	1.582	276	212	1.860	4	1	2.353
90-94	78	138	274	3	-	493	93	32	601	-	-	726
95-99	55	12	48	-	-	115	66	5	103	1	-	175
100 E PIU'	1	-	2	-	-	3	1	2	2	-	-	5
TOTALE	157.955	140.138	8.199	1.258	81	307.631	155.651	144.260	32.588	1.386	102	333.987

## Segue TAV. 3 — Popolazione presente per sesso, età e stato civile

C - PROVINCE

E T À (anni)	M A S C H I						F E M M I N E					
	Celli	Coniugati	Vedovi	Separati legal- mente	Divor- ziati	Totale	Nubili	Coniugate	Vedove	Separate legal- mente	Divor- ziate	Totale
Provincia di AGRIGENTO												
0	3.958	-	-	-	-	3.958	3.800	-	-	-	-	3.800
1	4.164	-	-	-	-	4.164	3.940	-	-	-	-	3.940
2	4.377	-	-	-	-	4.377	3.960	-	-	-	-	3.960
3	4.450	-	-	-	-	4.450	4.158	-	-	-	-	4.158
4	4.420	-	-	-	-	4.420	4.148	-	-	-	-	4.148
MENO DI 5	21.369	-	-	-	-	21.369	20.006	-	-	-	-	20.006
5	4.371	-	-	-	-	4.371	4.072	-	-	-	-	4.072
6	4.447	-	-	-	-	4.447	4.211	-	-	-	-	4.211
7	4.564	-	-	-	-	4.564	4.137	-	-	-	-	4.137
8	4.155	-	-	-	-	4.155	3.942	-	-	-	-	3.942
9	4.208	-	-	-	-	4.208	3.899	-	-	-	-	3.899
5-9	21.745	-	-	-	-	21.745	20.261	-	-	-	-	20.261
10	4.234	-	-	-	-	4.234	4.015	-	-	-	-	4.015
11	4.644	-	-	-	-	4.644	4.346	-	-	-	-	4.346
12	4.045	-	-	-	-	4.045	3.754	-	-	-	-	3.754
13	4.068	-	-	-	-	4.068	3.646	3	-	-	-	3.649
14	4.056	-	-	-	-	4.056	3.646	41	1	1	-	3.689
10-14	21.047	-	-	-	-	21.047	19.407	44	1	1	-	19.453
15	3.813	2	-	-	-	3.815	3.584	87	-	-	-	3.671
16	3.663	11	2	1	-	3.677	3.481	205	-	-	-	3.686
17	3.450	25	1	-	-	3.476	2.877	383	-	-	-	3.260
18	2.822	28	1	-	-	2.851	2.476	545	2	1	-	3.024
19	2.637	46	-	-	-	2.683	2.189	813	2	2	-	3.006
15-19	16.385	112	4	1	-	16.502	14.607	2.033	4	3	-	16.647
20	2.042	80	1	2	-	2.125	1.986	979	2	5	-	2.972
21	2.642	160	1	-	-	2.803	1.835	1.272	2	3	-	3.112
22	2.483	299	2	2	-	2.786	1.495	1.591	7	2	-	3.095
23	2.368	580	6	3	-	2.957	1.319	1.839	18	7	1	3.184
24	1.967	744	3	2	-	2.716	1.111	1.978	5	4	-	3.098
20-24	11.502	1.863	13	9	-	13.387	7.746	7.659	34	21	1	15.461
25	1.573	854	2	-	-	2.429	768	1.801	14	1	-	2.584
26	1.150	1.001	3	-	-	2.154	654	1.825	14	2	-	2.495
27	964	1.099	1	1	-	2.065	540	1.775	18	2	-	2.335
28	821	1.243	1	3	-	2.068	506	1.742	18	5	1	2.272
29	646	1.233	-	4	-	1.883	450	1.832	10	6	1	2.299
25-29	5.154	5.430	7	8	-	10.599	2.918	8.975	74	16	2	11.985
30	634	1.512	4	3	-	2.153	451	2.037	17	4	-	2.509
31	750	1.976	3	2	-	2.731	516	2.431	23	10	-	2.980
32	563	2.030	4	4	-	2.601	503	2.463	36	7	1	3.010
33	457	2.014	8	2	-	2.481	455	2.400	38	5	1	2.899
34	405	1.952	3	5	1	2.366	424	2.229	38	8	1	2.700
30-34	2.809	9.484	22	16	1	12.332	2.349	11.560	152	34	3	14.098
35	456	1.908	8	3	-	2.375	483	2.319	49	11	-	2.862
36	347	2.202	5	2	-	2.556	424	2.438	43	5	-	2.910
37	357	2.280	7	6	1	2.651	406	2.405	65	7	-	2.883
38	336	2.108	6	1	1	2.452	394	2.314	72	21	1	2.802
39	294	2.101	4	3	-	2.402	370	2.328	73	6	-	2.777
35-39	1.790	10.599	30	15	2	12.436	2.077	11.804	302	50	1	14.234
40	296	2.421	6	4	2	2.729	416	2.415	81	13	1	2.926
41	317	2.358	7	3	-	2.685	456	2.550	98	3	-	3.107
42	245	2.196	12	5	-	2.458	406	2.271	99	4	1	2.781
43	233	2.246	11	7	-	2.497	438	2.294	134	13	-	2.879
44	263	2.260	14	8	-	2.545	397	2.247	131	11	-	2.786
40-44	1.354	11.481	50	27	2	12.914	2.113	11.777	543	44	2	14.479

## Seque TAV. 3 — Popolazione presente per sesso, età e stato civile

C - PROVINCE

ETÀ (anni)	M A S C H I						F E M M I N E					
	Celibi	Coniugati	Vedovi	Separati legal- mente	Divor- ziati	Totale	Nubili	Coniugate	Vedove	Separate legal- mente	Divor- ziate	Totale
Seque Provincia di AGRIGENTO												
45	252	2.404	16	9	1	2.682	414	2.382	128	8	-	2.932
46	251	2.141	18	4	-	2.414	394	2.130	150	3	-	2.677
47	272	2.212	18	14	2	2.518	422	2.236	175	15	1	2.849
48	224	2.120	24	8	1	2.377	357	2.082	172	14	-	2.625
49	189	1.925	24	4	-	2.142	360	2.142	191	11	2	2.706
45-49	1.188	10.802	100	39	4	12.133	1.947	10.972	816	51	3	13.789
50	193	1.710	26	10	-	1.939	296	1.846	207	12	1	2.362
51	201	1.927	35	14	-	2.177	348	1.949	241	9	1	2.548
52	123	1.192	12	3	-	1.330	205	1.140	160	3	-	1.508
53	125	1.118	20	5	-	1.268	195	1.183	177	5	-	1.560
54	127	1.252	16	3	1	1.399	199	1.183	200	5	-	1.587
50-54	769	7.199	109	35	1	8.113	1.243	7.301	985	34	2	9.565
55	145	1.661	32	7	-	1.845	247	1.631	278	9	-	2.165
56	182	1.827	43	11	-	2.063	324	1.722	346	9	3	2.404
57	178	1.960	48	7	-	2.193	287	1.731	360	10	-	2.388
58	257	2.281	68	9	-	2.615	339	1.787	417	8	-	2.551
59	181	1.989	71	7	-	2.248	311	1.645	424	10	1	2.391
55-59	943	9.718	262	41	-	10.964	1.508	8.516	1.825	46	4	11.899
60	218	1.982	79	10	-	2.289	293	1.625	458	8	-	2.384
61	202	2.010	73	8	-	2.293	290	1.625	488	4	-	2.407
62	276	1.919	105	15	1	2.316	362	1.527	500	8	1	2.398
63	259	1.811	94	6	-	2.170	311	1.368	536	11	-	2.226
64	244	1.797	103	10	-	2.154	311	1.257	560	3	-	2.131
60-64	1.199	9.519	454	49	1	11.222	1.567	7.402	2.542	34	1	11.546
65	225	1.708	139	4	-	2.076	334	1.190	556	6	1	2.087
66	218	1.673	163	6	1	2.061	325	1.118	630	4	-	2.077
67	226	1.492	153	1	-	1.872	284	1.010	639	3	-	1.936
68	189	1.427	149	5	1	1.771	267	968	606	7	-	1.848
69	174	1.364	180	6	1	1.725	275	903	661	4	-	1.843
65-69	1.032	7.664	784	22	3	9.505	1.485	5.189	3.092	24	1	9.791
70	206	1.221	183	4	-	1.614	297	720	698	2	-	1.717
71	161	1.188	195	4	-	1.548	250	723	658	3	-	1.634
72	92	958	198	-	1	1.249	178	551	599	4	-	1.332
73	104	828	188	5	-	1.125	167	460	675	3	-	1.305
74	60	680	167	2	-	909	145	345	647	2	-	1.139
70-74	623	4.875	931	15	1	6.445	1.037	2.799	3.277	14	-	7.127
75	75	613	185	1	-	874	152	316	670	3	-	1.141
76	73	491	151	5	-	720	146	274	572	4	-	996
77	61	466	165	2	-	694	120	173	563	1	-	857
78	57	463	190	3	-	713	127	186	542	3	1	859
79	57	402	132	1	-	592	109	169	530	3	-	811
75-79	323	2.435	823	12	-	3.593	654	1.118	2.877	14	1	4.664
80-84	215	1.234	676	5	-	2.130	406	358	2.075	2	-	2.841
85-89	124	467	477	2	1	1.071	201	82	999	4	-	1.286
90-94	52	97	143	-	-	292	79	19	270	-	-	368
95-99	34	9	22	1	-	66	35	1	46	-	-	82
100 E PIU'	1	2	1	-	-	4	-	1	-	-	-	1
TOTALE	109.658	92.990	4.908	297	16	207.869	101.646	97.610	19.914	392	21	219.583

## Segue TAV. 3 — Popolazione presente per sesso, età e stato civile

C - PROVINCE

E T À (anni)	M A S C H I						F E M M I N E					
	Cellibi	Coniugati	Vedovi	Separati legal- mente	Divor- ziati	Totale	Nubili	Coniugate	Vedove	Separate legal- mente	Divor- ziate	Totale
Provincia di CALTANISSETTA												
0	2.883	-	-	-	-	2.883	2.595	-	-	-	-	2.595
1	2.838	-	-	-	-	2.838	2.699	-	-	-	-	2.699
2	2.877	-	-	-	-	2.877	2.680	-	-	-	-	2.680
3	2.967	-	-	-	-	2.967	2.820	-	-	-	-	2.820
4	3.006	-	-	-	-	3.006	2.764	-	-	-	-	2.764
MEMO DI 5	14.571	-	-	-	-	14.571	13.558	-	-	-	-	13.558
5	2.982	-	-	-	-	2.982	2.832	-	-	-	-	2.832
6	3.005	-	-	-	-	3.005	2.917	-	-	-	-	2.917
7	3.142	-	-	-	-	3.142	2.947	-	-	-	-	2.947
8	3.028	-	-	-	-	3.028	2.734	-	-	-	-	2.734
9	2.971	-	-	-	-	2.971	2.899	-	-	-	-	2.899
5-9	15.128	-	-	-	-	15.128	14.329	-	-	-	-	14.329
10	2.989	-	-	-	-	2.989	2.694	-	-	-	-	2.694
11	3.067	-	-	-	-	3.067	2.986	-	-	-	-	2.986
12	2.725	-	-	-	-	2.725	2.668	-	-	-	-	2.668
13	2.736	-	-	-	-	2.736	2.598	1	-	-	-	2.599
14	2.536	-	-	-	-	2.536	2.404	27	2	-	-	2.433
10-14	14.053	-	-	-	-	14.053	13.350	28	2	-	-	13.380
15	2.601	1	-	1	-	2.603	2.355	65	-	-	-	2.420
16	2.429	8	1	-	-	2.438	2.234	171	1	-	-	2.406
17	2.158	9	-	-	-	2.167	1.943	300	1	1	-	2.245
18	1.763	25	-	2	-	1.790	1.675	381	1	2	-	2.059
19	1.575	54	-	1	-	1.630	1.442	555	2	-	-	1.999
15-19	10.526	97	1	4	-	10.628	9.649	1.472	5	3	-	11.129
20	1.170	65	-	-	-	1.235	1.199	706	2	-	-	1.907
21	1.487	120	1	1	-	1.609	1.137	842	5	-	-	1.984
22	1.496	243	-	1	-	1.740	1.008	1.070	5	-	-	2.083
23	1.378	428	4	-	-	1.810	893	1.189	9	3	-	2.094
24	1.094	543	-	-	-	1.637	672	1.257	2	1	-	1.932
20-24	6.625	1.399	5	2	-	8.031	4.909	5.064	23	4	-	10.000
25	878	623	1	-	-	1.502	482	1.227	4	4	-	1.717
26	689	710	3	2	-	1.404	382	1.245	11	8	-	1.646
27	496	829	1	3	-	1.329	340	1.198	13	9	-	1.560
28	453	876	1	1	1	1.332	317	1.211	10	3	-	1.541
29	373	967	2	-	-	1.342	305	1.192	8	5	-	1.510
25-29	2.889	4.005	8	6	1	6.909	1.826	6.073	46	29	-	7.974
30	391	1.135	-	2	-	1.528	306	1.383	12	5	-	1.706
31	370	1.311	-	2	-	1.683	377	1.540	25	6	1	1.949
32	323	1.358	1	3	-	1.685	368	1.543	27	5	-	1.943
33	274	1.393	2	5	1	1.675	278	1.621	28	5	-	1.932
34	235	1.219	3	2	-	1.459	271	1.333	20	2	-	1.626
30-34	1.593	6.416	6	14	1	8.030	1.600	7.420	112	23	1	9.156
35	250	1.331	6	5	1	1.593	348	1.397	30	6	-	1.781
36	193	1.373	3	1	1	1.571	247	1.430	36	2	-	1.715
37	191	1.393	5	3	-	1.592	244	1.501	43	8	1	1.797
38	184	1.369	4	4	-	1.561	267	1.453	42	8	1	1.771
39	161	1.349	6	2	-	1.518	272	1.402	36	5	2	1.717
35-39	979	6.815	24	15	2	7.835	1.378	7.183	187	29	4	8.781
40	165	1.488	7	4	-	1.664	294	1.531	57	7	1	1.890
41	202	1.536	8	7	1	1.754	271	1.591	66	5	-	1.933
42	176	1.385	8	3	3	1.575	254	1.397	52	4	-	1.707
43	144	1.398	5	6	1	1.554	269	1.451	71	9	1	1.801
44	146	1.390	8	9	-	1.553	252	1.307	76	2	-	1.637
40-44	833	7.197	36	29	5	8.100	1.340	7.277	322	27	2	8.968

## Segue Tav. 3 — Popolazione presente per sesso, età e stato civile

C - PROVINCE

E T A (anni)	M A S C H I						F E M M I N E					
	Celibi	Coniugati	Vedovi	Separati legal- mente	Divor- ziati	Totale	Nubili	Coniugate	Vedove	Separate legal- mente	Divor- ziate	Totale
Segue Provincia di CALTANISSETTA												
45	161	1.455	12	11	-	1.639	272	1.424	59	6	1	1.762
46	143	1.407	11	4	2	1.567	269	1.314	103	12	-	1.698
47	191	1.436	10	9	-	1.646	258	1.393	73	8	2	1.734
48	143	1.319	14	6	-	1.482	248	1.313	112	3	1	1.677
49	123	1.310	13	10	-	1.456	225	1.299	121	6	-	1.651
45-49	761	6.927	60	40	2	7.790	1.272	6.743	468	35	4	8.522
50	105	1.056	11	3	-	1.175	227	1.116	119	7	-	1.469
51	127	1.370	6	4	-	1.507	247	1.304	183	5	1	1.740
52	79	772	14	3	1	869	155	812	123	8	-	1.098
53	55	730	13	3	-	801	148	765	117	4	-	1.034
54	89	926	15	7	1	1.038	123	853	138	3	-	1.117
50-54	455	4.854	59	20	2	5.390	900	4.850	680	27	1	6.458
55	100	968	29	7	-	1.104	194	998	170	6	-	1.368
56	93	1.126	29	8	-	1.256	182	998	191	6	-	1.377
57	93	1.153	30	4	-	1.280	192	999	201	6	1	1.399
58	116	1.329	36	6	-	1.487	188	1.142	259	7	-	1.596
59	118	1.195	41	5	-	1.359	179	1.017	238	7	1	1.442
55-59	520	5.771	165	30	-	6.486	935	5.154	1.059	32	2	7.182
60	143	1.184	49	13	-	1.389	193	990	257	9	-	1.449
61	126	1.154	42	7	-	1.329	194	984	314	1	1	1.494
62	129	1.137	73	7	-	1.346	209	916	316	7	-	1.448
63	125	1.044	56	5	1	1.231	165	742	285	7	-	1.199
64	125	1.029	66	10	-	1.230	168	741	310	7	-	1.226
60-64	648	5.548	286	42	1	6.525	929	4.373	1.482	31	1	6.816
65	143	1.007	58	3	-	1.211	177	690	323	3	-	1.193
66	121	925	86	4	-	1.136	170	611	364	6	-	1.151
67	116	862	84	7	-	1.069	190	619	371	4	1	1.185
68	106	819	109	6	-	1.040	132	484	417	2	-	1.035
69	85	784	89	7	-	965	130	454	386	3	-	973
65-69	571	4.397	426	27	-	5.421	799	2.858	1.861	18	1	5.537
70	94	721	90	2	-	907	145	344	371	1	-	861
71	82	688	117	2	-	889	138	361	419	5	-	923
72	41	558	106	5	-	710	95	333	405	4	-	837
73	44	486	105	7	-	642	89	291	421	2	-	803
74	22	417	86	1	-	526	80	219	393	2	-	694
70-74	283	2.870	504	17	-	3.674	547	1.548	2.009	14	-	4.118
75	24	358	119	1	-	502	70	174	363	2	1	610
76	26	304	102	2	-	434	59	136	356	3	-	554
77	26	274	91	2	-	393	65	126	314	2	-	507
78	31	301	97	1	-	430	54	127	355	-	-	536
79	36	235	104	2	-	377	57	90	289	1	-	437
75-79	143	1.472	513	8	-	2.136	305	653	1.677	8	1	2.644
80-84	89	795	429	7	-	1.320	158	208	1.204	-	-	1.570
85-89	44	295	321	1	-	661	91	49	588	-	-	728
90-94	20	53	78	-	-	151	38	7	139	-	-	184
95-99	15	8	18	-	-	41	14	-	30	-	-	44
100 E PIU'	2	-	3	-	-	5	-	-	3	-	-	3
TOTALE	70.748	58.919	2.942	262	14	132.885	67.927	60.960	11.897	280	17	141.081

## Segue TAV. 3 — Popolazione presente per sesso, età e stato civile

C - PROVINCE

ETÀ (anni)	M A S C H I						F E M M I N E					
	Cellibi	Coniugati	Vedovi	Separati legal- mente	Divor- ziati	Totale	Nubili	Coniugate	Vedove	Separate legal- mente	Divor- ziate	Totale
Provincia di ENNA												
0	1.707	-	-	-	-	1.707	1.567	-	-	-	-	1.567
1	1.697	-	-	-	-	1.697	1.641	-	-	-	-	1.641
2	1.698	-	-	-	-	1.698	1.691	-	-	-	-	1.691
3	1.827	-	-	-	-	1.827	1.709	-	-	-	-	1.709
4	1.811	-	-	-	-	1.811	1.699	-	-	-	-	1.699
MENO DI 5	8.740	-	-	-	-	8.740	8.307	-	-	-	-	8.307
5	1.838	-	-	-	-	1.838	1.714	-	-	-	-	1.714
6	1.855	-	-	-	-	1.855	1.779	-	-	-	-	1.779
7	1.881	-	-	-	-	1.881	1.822	-	-	-	-	1.822
8	1.832	-	-	-	-	1.832	1.782	-	-	-	-	1.782
9	1.814	-	-	-	-	1.814	1.662	-	-	-	-	1.662
5-9	9.220	-	-	-	-	9.220	8.759	-	-	-	-	8.759
10	1.869	-	-	-	-	1.869	1.863	-	-	-	-	1.863
11	2.050	-	-	-	-	2.050	1.950	-	-	-	-	1.950
12	1.897	-	-	-	-	1.897	1.766	-	-	-	-	1.766
13	1.805	-	-	-	-	1.805	1.656	2	-	-	-	1.658
14	1.736	-	-	-	-	1.736	1.681	22	-	-	-	1.703
10-14	9.357	-	-	-	-	9.357	8.916	24	-	-	-	8.940
15	1.614	1	-	-	-	1.615	1.560	56	1	1	-	1.618
16	1.661	8	-	-	-	1.669	1.500	103	1	-	-	1.604
17	1.495	8	-	-	-	1.503	1.330	177	1	-	-	1.508
18	1.295	22	-	-	1	1.318	1.182	276	3	-	-	1.461
19	1.130	32	-	2	-	1.164	1.066	318	2	-	-	1.386
15-19	7.195	71	-	2	1	7.269	6.638	930	8	1	-	7.577
20	788	52	-	-	-	840	941	457	2	-	-	1.400
21	1.137	111	-	1	1	1.250	933	538	-	2	-	1.473
22	963	198	-	2	1	1.164	716	696	8	2	-	1.422
23	901	325	1	-	-	1.227	626	752	4	1	-	1.383
24	728	418	-	1	1	1.148	457	768	7	2	-	1.234
20-24	4.517	1.104	1	4	3	5.629	3.673	3.211	21	7	-	6.912
25	464	393	-	-	-	857	331	707	9	-	-	1.047
26	425	405	1	2	-	833	267	721	4	1	1	994
27	328	399	-	2	-	729	220	675	5	1	-	901
28	266	527	-	2	-	795	193	746	5	3	-	947
29	258	534	2	1	-	795	202	734	11	5	-	952
25-29	1.741	2.258	3	7	-	4.009	1.213	3.583	34	10	1	4.841
30	246	589	1	2	-	838	192	794	10	4	-	1.000
31	284	842	-	-	-	1.126	249	1.081	12	1	1	1.344
32	242	844	2	2	1	1.091	216	1.050	23	2	2	1.293
33	200	855	5	6	-	1.066	197	1.040	17	5	-	1.259
34	157	827	4	2	-	990	185	941	17	3	-	1.146
30-34	1.129	3.957	12	12	1	5.111	1.039	4.906	79	15	3	6.042
35	204	929	2	4	-	1.139	195	873	18	5	-	1.091
36	143	892	5	3	-	1.043	162	994	25	7	-	1.188
37	127	945	3	2	-	1.077	172	1.102	43	4	-	1.321
38	158	899	2	2	-	1.061	191	1.005	24	3	-	1.223
39	105	902	4	1	1	1.013	174	899	28	2	1	1.104
35-39	737	4.567	16	12	1	5.333	894	4.873	138	21	1	5.927
40	147	940	3	2	-	1.092	155	1.042	35	2	1	1.235
41	142	1.013	6	4	1	1.166	194	1.113	42	12	-	1.361
42	125	875	10	6	1	1.017	160	992	34	5	-	1.191
43	107	960	5	1	1	1.074	166	1.004	44	2	2	1.218
44	130	984	3	3	2	1.122	177	1.022	35	2	-	1.236
40-44	651	4.772	27	16	5	5.471	852	5.173	190	23	3	6.241



## Segue TAV. 3 — Popolazione presente per sesso, età e stato civile

C - PROVINCE

ETÀ (anni)	M A S C H I						F E M M I N E					
	Celibi	Coniugati	Vedovi	Separati legal- mente	Divor- ziati	Totale	Nubili	Coniugate	Vedove	Separate legal- mente	Divor- ziate	Totale
Segue Provincia di ENNA												
45	113	934	7	1	1	1.056	191	951	72	-	-	1.214
46	109	947	9	4	-	1.069	153	906	79	3	-	1.141
47	141	923	13	5	1	1.083	185	969	78	6	-	1.238
48	103	878	12	7	1	1.001	170	882	93	6	2	1.153
49	76	910	7	11	1	1.005	162	1.018	91	7	3	1.281
45-49	542	4.592	48	28	4	5.214	861	4.726	413	22	5	6.027
50	84	773	10	4	1	872	131	878	117	6	1	1.133
51	95	877	11	4	1	988	181	1.003	133	6	-	1.323
52	45	565	7	6	-	623	109	582	86	5	-	782
53	42	458	9	5	-	514	90	476	72	1	-	639
54	59	557	10	4	3	633	109	587	84	3	-	783
50-54	325	3.230	47	23	5	3.630	620	3.526	492	21	1	4.660
55	67	666	25	4	-	762	124	677	121	6	-	928
56	70	807	19	7	1	904	113	747	130	12	-	1.002
57	78	839	26	4	-	947	115	862	184	3	-	1.164
58	91	1.019	39	6	-	1.155	132	864	193	4	-	1.193
59	88	958	28	6	-	1.080	133	815	190	2	-	1.140
55-59	394	4.289	137	27	1	4.848	617	3.965	818	27	-	5.427
60	91	852	40	6	-	989	117	674	226	4	-	1.021
61	91	973	41	5	-	1.110	122	755	237	3	1	1.118
62	100	910	60	6	-	1.076	129	716	243	8	-	1.096
63	81	835	41	7	-	964	121	628	243	5	-	997
64	83	744	57	4	-	888	118	564	226	2	-	910
60-64	446	4.314	239	28	-	5.027	607	3.337	1.175	22	1	5.142
65	87	744	59	6	1	897	105	508	250	1	-	864
66	87	667	69	3	-	826	134	514	290	1	1	940
67	78	677	83	10	-	848	115	470	279	4	-	868
68	79	640	84	4	1	808	91	408	291	2	1	793
69	75	570	95	-	1	741	104	388	294	-	-	786
65-69	406	3.298	390	23	3	4.120	549	2.288	1.404	8	2	4.251
70	56	549	91	6	-	702	86	325	306	2	-	719
71	42	560	100	2	-	704	84	341	293	3	-	721
72	35	440	87	3	-	565	56	295	333	-	-	684
73	30	416	87	-	-	533	54	228	330	2	-	614
74	30	380	95	1	-	506	59	188	317	2	1	567
70-74	193	2.345	460	12	-	3.010	339	1.377	1.579	9	1	3.305
75	34	306	97	1	-	438	52	179	293	3	-	527
76	30	267	81	2	1	381	46	108	267	-	-	421
77	19	201	75	-	-	295	37	88	285	1	-	411
78	27	236	87	2	-	352	32	80	274	2	-	388
79	23	208	84	2	-	317	31	57	202	-	-	290
75-79	133	1.218	424	7	1	1.783	198	512	1.321	6	-	2.037
80-84	79	574	322	4	-	979	123	165	898	1	-	1.187
85-89	32	214	216	-	-	462	58	46	420	-	-	524
90-94	12	43	88	-	-	143	24	4	104	-	-	132
95-99	9	2	6	-	-	17	9	1	24	-	-	34
100 E PIU'	-	2	1	-	-	3	1	-	1	-	-	2
TOTALE	45.858	40.850	2.437	205	25	89.375	44.297	42.647	9.119	193	18	96.274

## Segue TAV. 3 — Popolazione presente per sesso, età e stato civile

## C - PROVINCE

ETÀ (anni)	M A S C H I						F E M M I N E					
	Cellibi	Coniugati	Vedovi	Separati legal- mente	Divor- ziati	Totale	Nubili	Coniugate	Vedove	Separate legal- mente	Divor- ziate	Totale
Provincia di CATANIA												
0	8.951	-	-	-	-	8.951	8.254	-	-	-	-	8.254
1	8.962	-	-	-	-	8.962	8.609	-	-	-	-	8.609
2	8.976	-	-	-	-	8.976	8.819	-	-	-	-	8.819
3	8.984	-	-	-	-	8.984	8.510	-	-	-	-	8.510
4	9.180	-	-	-	-	9.180	8.772	-	-	-	-	8.772
5-9	45.053	-	-	-	-	45.053	42.964	-	-	-	-	42.964
5	9.083	-	-	-	-	9.083	8.762	-	-	-	-	8.762
6	9.274	-	-	-	-	9.274	8.744	-	-	-	-	8.744
7	9.670	-	-	-	-	9.670	8.927	-	-	-	-	8.927
8	9.348	-	-	-	-	9.348	8.801	-	-	-	-	8.801
9	9.429	-	-	-	-	9.429	8.797	-	-	-	-	8.797
5-9	46.804	-	-	-	-	46.804	44.031	-	-	-	-	44.031
10	9.630	-	-	-	-	9.630	8.833	-	-	-	-	8.833
11	10.740	-	-	-	-	10.740	9.661	-	-	-	-	9.661
12	9.116	-	-	-	-	9.116	8.160	-	-	-	-	8.160
13	8.892	-	-	-	-	8.892	8.020	12	2	-	-	8.034
14	8.527	-	-	-	-	8.527	7.707	132	-	-	1	7.840
10-14	46.905	-	-	-	-	46.905	42.381	144	2	-	1	42.528
15	8.435	3	-	-	-	8.438	7.981	304	2	5	-	8.292
16	8.346	38	1	-	-	8.385	7.508	657	-	3	-	8.168
17	7.729	88	2	1	-	7.820	6.992	977	7	1	-	7.977
18	7.172	191	3	3	-	7.369	5.827	1.339	2	6	-	7.174
19	6.427	376	2	3	-	6.808	5.163	1.733	4	5	-	6.905
15-19	38.109	696	8	7	-	38.820	33.471	5.010	15	20	-	38.516
20	5.849	530	3	2	-	6.384	4.728	2.267	10	16	-	7.021
21	6.866	766	3	1	1	7.637	4.838	2.885	18	18	-	7.759
22	5.441	1.286	5	7	-	6.740	3.529	3.398	26	23	-	6.976
23	5.633	2.004	21	12	1	7.670	3.705	4.252	72	32	-	8.061
24	4.398	2.269	3	8	-	6.678	2.663	4.276	16	36	-	6.991
20-24	28.187	6.855	35	30	2	35.109	19.463	17.078	142	125	-	36.808
25	3.428	2.573	8	12	-	6.021	2.087	4.393	28	28	3	6.539
26	2.606	2.698	2	12	-	5.318	1.611	3.870	27	29	1	5.538
27	2.055	2.818	2	16	1	4.892	1.315	3.743	37	33	3	5.131
28	1.703	3.117	5	12	-	4.837	1.235	4.037	28	41	3	5.344
29	1.496	3.303	8	18	-	4.825	1.084	4.137	30	32	2	5.285
25-29	11.288	14.509	25	70	1	25.893	7.332	20.180	150	163	12	27.837
30	1.605	3.606	6	25	1	5.243	1.061	4.359	42	53	6	5.521
31	1.861	4.360	16	24	1	6.262	1.267	5.326	78	66	4	6.741
32	1.507	4.323	23	25	2	5.880	1.211	5.167	81	58	1	6.518
33	1.151	4.418	15	24	-	5.608	922	4.936	62	56	2	5.978
34	973	4.137	19	39	1	5.169	823	4.593	90	55	3	5.564
30-34	7.097	20.844	79	137	5	28.162	5.284	24.381	353	288	16	30.322
35	1.361	4.410	36	40	-	5.847	1.284	4.777	150	78	4	6.293
36	952	4.626	18	39	2	5.637	857	5.166	100	65	4	6.192
37	951	4.849	15	37	3	5.855	888	5.213	97	83	1	6.282
38	816	4.992	16	44	1	5.869	832	5.126	131	64	2	6.155
39	793	4.801	12	39	3	5.648	850	4.674	130	64	4	5.722
35-39	4.873	23.678	97	199	9	28.856	4.711	24.956	608	354	15	30.644
40	671	4.895	31	51	5	5.653	867	5.042	175	67	4	6.155
41	831	5.618	28	57	2	6.536	995	5.485	206	85	5	6.776
42	623	4.807	32	62	2	5.526	871	4.852	181	88	5	5.997
43	576	4.787	26	48	3	5.440	867	4.781	202	83	5	5.938
44	589	4.658	32	50	2	5.331	861	4.538	231	96	5	5.731
40-44	3.290	24.765	149	268	14	28.486	4.461	24.698	995	419	24	30.597

## Segue Tav. 3 — Popolazione presente per sesso, età e stato civile

C - PROVINCE

ETÀ (anni)	M A S C H I						F E M M I N E					
	Celibi	Coniugati	Vedovi	Separati legal- mente	Divor- ziati	Totale	Nubili	Coniugate	Vedove	Separate legal- mente	Divor- ziate	Totale
Segue Provincia di CATANIA												
45	545	4.755	42	62	3	5.407	897	4.650	263	108	6	5.924
46	519	4.670	54	54	10	5.307	845	4.405	323	98	6	5.677
47	768	4.897	62	68	8	5.803	1.070	4.727	425	116	10	6.348
48	497	4.423	54	72	7	5.053	787	4.525	398	82	1	5.793
49	490	4.651	49	75	8	5.273	851	4.752	575	91	2	6.271
45-49	2.819	23.396	261	331	36	26.843	4.450	23.059	1.984	495	25	30.013
50	464	4.251	58	64	5	4.842	750	4.140	545	103	4	5.542
51	579	4.538	88	70	4	5.279	889	4.533	661	101	6	6.190
52	278	2.466	26	34	-	2.804	513	2.507	373	61	3	3.457
53	292	2.386	36	39	6	2.759	412	2.338	383	54	-	3.187
54	298	2.505	64	47	6	2.920	473	2.395	427	59	3	3.357
50-54	1.911	16.146	272	254	21	18.604	3.037	15.913	2.389	378	16	21.733
55	333	3.274	97	36	1	3.741	565	2.939	577	67	4	4.152
56	400	3.841	121	68	3	4.433	670	3.341	800	70	4	4.885
57	401	3.746	124	58	2	4.331	654	3.299	831	68	6	4.858
58	414	4.094	147	76	2	4.733	667	3.387	889	82	2	5.027
59	427	3.968	182	67	3	4.647	681	3.175	970	54	-	4.880
55-59	1.975	18.923	671	305	11	21.885	3.237	16.141	4.067	341	16	23.802
60	659	3.758	178	63	3	4.661	818	3.071	1.045	65	-	4.999
61	517	3.836	209	62	5	4.629	699	3.119	1.102	57	-	4.977
62	742	3.611	222	59	4	4.638	874	2.884	1.147	52	1	4.958
63	644	3.159	221	53	-	4.077	761	2.486	1.122	60	2	4.431
64	588	2.830	233	40	1	3.692	740	2.335	1.055	47	1	4.178
60-64	3.150	17.194	1.063	277	13	21.697	3.892	13.895	5.471	281	4	23.543
65	551	2.932	240	43	-	3.766	737	2.137	1.148	40	5	4.067
66	526	2.757	254	43	3	3.583	647	1.968	1.288	41	-	3.944
67	526	2.521	288	43	4	3.382	656	1.911	1.256	40	2	3.865
68	457	2.382	264	25	2	3.130	582	1.702	1.248	39	4	3.575
69	373	2.241	280	28	1	2.923	534	1.514	1.235	24	-	3.307
65-69	2.433	12.833	1.326	182	10	16.784	3.156	9.232	6.175	184	11	18.758
70	479	2.035	351	39	1	2.905	626	1.488	1.354	24	1	3.493
71	442	2.019	343	28	-	2.832	621	1.416	1.355	22	3	3.417
72	148	1.627	305	18	1	2.099	356	1.044	1.312	9	-	2.721
73	163	1.536	379	22	1	2.101	316	873	1.344	17	1	2.551
74	124	1.306	390	12	-	1.832	322	814	1.353	17	3	2.509
70-74	1.356	8.523	1.768	119	3	11.769	2.241	5.635	6.718	89	8	14.691
75	147	1.250	383	13	-	1.793	310	726	1.359	18	-	2.413
76	143	1.055	342	22	-	1.562	305	584	1.289	6	1	2.185
77	129	825	343	17	-	1.314	256	458	1.143	9	-	1.866
78	103	784	330	9	1	1.227	223	392	1.190	6	-	1.811
79	109	751	317	6	-	1.183	203	346	1.065	9	-	1.623
75-79	631	4.665	1.715	67	1	7.079	1.297	2.506	6.046	48	1	9.898
80-84	439	2.354	1.448	17	-	4.258	801	863	4.412	20	-	6.096
85-89	193	732	775	5	-	1.705	339	177	2.049	6	-	2.571
90-94	99	130	236	1	-	466	123	29	546	-	-	698
95-99	83	12	48	-	-	143	69	3	113	1	-	186
100 E PIU'	1	1	2	-	-	4	-	-	-	-	-	-
TOTALE	246.696	196.256	9.978	2.269	126	455.325	226.740	203.900	42.235	3.212	149	476.236

## Segue Tav. 3 — Popolazione presente per sesso, età e stato civile

## C - PROVINCE

ETÀ (anni)	M A S C H I					F E M M I N E						
	Cellbi	Coniugati	Vedovi	Separati legal- mente	Divor- ziati	Totale	Nubili	Coniugate	Vedove	Separate legal- mente	Divor- ziate	Totale
Provincia di RAGUSA												
0	2.250	-	-	-	-	2.250	2.098	-	-	-	-	2.098
1	2.182	-	-	-	-	2.182	2.044	-	-	-	-	2.044
2	2.260	-	-	-	-	2.260	2.134	-	-	-	-	2.134
3	2.224	-	-	-	-	2.224	2.162	-	-	-	-	2.162
4	2.287	-	-	-	-	2.287	2.122	-	-	-	-	2.122
MENO DI 5	11.203	-	-	-	-	11.203	10.560	-	-	-	-	10.560
5	2.210	-	-	-	-	2.210	2.110	-	-	-	-	2.110
6	2.272	-	-	-	-	2.272	2.089	-	-	-	-	2.089
7	2.271	-	-	-	-	2.271	2.112	-	-	-	-	2.112
8	2.228	-	-	-	-	2.228	2.104	-	-	-	-	2.104
9	2.322	-	-	-	-	2.322	2.168	-	-	-	-	2.168
5-9	11.303	-	-	-	-	11.303	10.583	-	-	-	-	10.583
10	2.274	-	-	-	-	2.274	2.155	-	-	-	-	2.155
11	2.322	-	-	-	-	2.322	2.277	-	-	-	-	2.277
12	2.131	-	-	-	-	2.131	2.037	-	-	-	-	2.037
13	2.110	-	-	-	-	2.110	1.958	-	-	-	-	1.958
14	1.937	-	-	-	-	1.937	1.854	23	-	1	-	1.878
10-14	10.774	-	-	-	-	10.774	10.281	23	-	1	-	10.305
15	2.028	-	-	-	-	2.028	1.872	60	-	1	-	1.933
16	1.990	1	-	-	-	1.991	1.798	126	1	-	-	1.925
17	1.815	9	-	-	-	1.824	1.615	248	1	1	-	1.865
18	1.657	27	-	-	-	1.684	1.379	381	1	1	-	1.762
19	1.364	42	1	1	-	1.408	1.199	483	1	1	-	1.684
15-19	8.854	79	1	1	-	8.935	7.863	1.298	4	4	-	9.169
20	1.102	49	-	-	-	1.151	1.004	681	3	2	-	1.690
21	1.425	95	-	-	-	1.520	924	840	2	2	-	1.768
22	1.427	241	1	-	-	1.669	779	1.142	13	4	-	1.938
23	1.269	381	9	1	-	1.660	697	1.208	16	6	-	1.927
24	1.044	618	1	2	-	1.665	588	1.336	6	4	-	1.934
20-24	6.267	1.384	11	3	-	7.665	3.992	5.207	40	18	-	9.257
25	784	633	1	2	-	1.420	413	1.173	6	5	-	1.597
26	553	711	-	3	-	1.267	335	1.105	6	-	-	1.446
27	458	781	3	1	-	1.243	280	1.129	7	8	-	1.424
28	374	936	1	5	-	1.316	248	1.125	8	4	1	1.386
29	313	912	-	1	-	1.226	218	1.143	14	8	-	1.383
25-29	2.482	3.973	5	12	-	6.472	1.494	5.675	41	25	1	7.236
30	301	1.048	3	4	-	1.356	223	1.322	11	8	-	1.564
31	376	1.278	4	4	-	1.662	261	1.574	20	8	-	1.863
32	278	1.282	3	5	1	1.569	243	1.558	31	9	-	1.841
33	216	1.275	1	1	-	1.493	213	1.469	17	6	-	1.705
34	195	1.196	6	6	-	1.403	202	1.310	27	8	-	1.547
30-34	1.366	6.079	17	20	1	7.483	1.142	7.233	106	39	-	8.520
35	191	1.293	7	4	-	1.495	227	1.390	48	13	1	1.679
36	148	1.307	4	3	-	1.462	216	1.402	31	6	-	1.655
37	158	1.251	4	6	-	1.419	215	1.337	30	18	-	1.600
38	151	1.295	7	6	-	1.459	190	1.362	28	11	-	1.591
39	132	1.248	6	5	-	1.391	191	1.364	32	7	-	1.594
35-39	780	6.394	28	24	-	7.226	1.039	6.855	169	55	1	8.119
40	138	1.354	4	8	1	1.505	222	1.471	42	13	-	1.748
41	163	1.507	3	10	-	1.683	252	1.570	62	15	2	1.901
42	142	1.392	5	5	-	1.544	218	1.397	46	12	-	1.663
43	121	1.436	8	8	1	1.574	211	1.300	61	15	-	1.587
44	102	1.360	9	9	1	1.481	189	1.299	62	7	2	1.559
40-44	666	7.049	29	40	3	7.787	1.092	7.027	273	62	4	8.458

## Segue Tav. 3 — Popolazione presente per sesso, età e stato civile

C - PROVINCE

E T À (anni)	M A S C H I						F E M M I N E					
	Celibi	Coniugati	Vedovi	Separati legal-mente	Divorziati	Totale	Nubili	Coniugate	Vedove	Separate legal-mente	Divorzi-ate	Totale
Segue Provincia di RAGUSA												
45	128	1.446	9	14	-	1.597	238	1.403	65	13	1	1.720
46	105	1.268	11	9	-	1.393	215	1.346	108	15	1	1.685
47	116	1.476	19	15	1	1.627	230	1.413	128	18	1	1.790
48	102	1.336	16	15	1	1.470	193	1.359	114	13	2	1.681
49	128	1.466	16	12	2	1.624	212	1.410	169	16	-	1.807
45-49	579	6.992	71	65	4	7.711	1.088	6.931	584	75	5	8.683
50	112	1.238	11	4	-	1.365	177	1.309	128	21	-	1.635
51	105	1.354	9	6	2	1.476	180	1.401	186	19	-	1.786
52	51	825	9	12	1	898	144	794	104	12	1	1.055
53	52	686	9	6	-	753	88	693	96	5	-	882
54	61	846	10	3	-	920	121	778	118	10	-	1.027
50-54	381	4.949	48	31	3	5.412	710	4.975	632	67	1	6.385
55	75	1.040	20	12	-	1.147	147	910	180	8	1	1.246
56	86	1.123	24	11	1	1.245	171	1.032	211	9	1	1.424
57	71	1.158	29	16	-	1.274	155	1.080	214	9	1	1.459
58	104	1.353	44	13	-	1.514	177	1.171	253	16	-	1.617
59	98	1.316	48	12	1	1.475	186	1.083	275	9	-	1.553
55-59	434	5.990	165	64	2	6.655	836	5.276	1.133	51	3	7.299
60	88	1.210	46	6	-	1.350	167	987	325	6	-	1.485
61	102	1.149	50	13	-	1.314	177	892	262	6	-	1.337
62	77	1.200	79	14	-	1.370	194	891	303	9	-	1.397
63	66	1.086	55	9	1	1.217	193	770	280	5	-	1.248
64	63	1.065	66	6	2	1.202	157	765	342	11	-	1.275
60-64	396	5.710	296	48	3	6.453	888	4.305	1.512	37	-	6.742
65	77	942	60	8	1	1.088	134	623	325	5	-	1.087
66	79	888	59	6	-	1.032	129	565	329	9	-	1.032
67	64	880	63	9	2	1.018	142	606	382	6	-	1.136
68	70	822	81	6	-	979	118	524	357	5	-	1.004
69	61	709	74	7	-	851	149	450	390	6	-	995
65-69	351	4.241	337	36	3	4.968	672	2.768	1.783	31	-	5.254
70	55	631	90	6	-	782	118	405	346	8	-	877
71	66	629	93	11	-	799	90	387	399	4	-	880
72	40	553	84	3	1	681	85	348	369	4	-	806
73	24	558	94	6	-	682	91	298	413	3	-	805
74	33	456	92	5	-	586	76	240	420	2	-	738
70-74	218	2.827	453	31	1	3.530	460	1.678	1.947	21	-	4.106
75	36	417	97	3	-	553	78	250	400	2	-	730
76	26	355	107	6	-	494	96	211	411	-	-	718
77	32	290	87	3	2	414	86	124	339	-	-	549
78	23	301	106	4	-	434	63	131	352	2	-	548
79	24	341	120	3	-	488	77	112	400	-	-	589
75-79	141	1.704	517	19	2	2.383	400	828	1.902	4	-	3.134
80-84	90	961	479	8	-	1.538	266	329	1.547	5	1	2.148
85-89	47	354	295	4	-	700	134	68	707	3	-	912
90-94	15	61	98	1	-	175	31	5	180	-	-	216
95-99	9	2	10	-	-	21	12	1	26	-	-	39
100 E PIU'	1	-	-	-	-	1	-	-	-	-	-	-
TOTALE	56.357	58.749	2.860	407	22	118.395	53.543	60.482	12.586	498	16	127.125

Segue TAV. 3 — Popolazione presente per sesso, età e stato civile  
C - PROVINCE

E T À (anni)	M A S C H I						F E M M I N E					
	Cellibi	Coniugati	Vedovi	Separati legal- mente	Divor- ziati	Totale	Nubili	Coniugate	Vedove	Separate legal- mente	Divor- ziate	Totale
Provincia di SIRACUSA												
0	3.558	-	-	-	-	3.558	3.439	-	-	-	-	3.439
1	3.610	-	-	-	-	3.610	3.443	-	-	-	-	3.443
2	3.610	-	-	-	-	3.610	3.460	-	-	-	-	3.460
3	3.504	-	-	-	-	3.504	3.276	-	-	-	-	3.276
4	3.493	-	-	-	-	3.493	3.426	-	-	-	-	3.426
MEMO DI 5	17.775	-	-	-	-	17.775	17.044	-	-	-	-	17.044
5	3.549	-	-	-	-	3.549	3.473	-	-	-	-	3.473
6	3.506	-	-	-	-	3.506	3.406	-	-	-	-	3.406
7	3.799	-	-	-	-	3.799	3.352	-	-	-	-	3.352
8	3.546	-	-	-	-	3.546	3.486	-	-	-	-	3.486
9	3.584	-	-	-	-	3.584	3.413	-	-	-	-	3.413
5-9	17.984	-	-	-	-	17.984	17.130	-	-	-	-	17.130
10	3.356	-	-	-	-	3.356	3.274	-	-	-	-	3.274
11	3.805	-	-	-	-	3.805	3.482	-	-	-	-	3.482
12	3.327	-	-	-	-	3.327	2.969	-	-	-	-	2.969
13	3.163	-	-	-	-	3.163	2.938	2	-	-	-	2.940
14	3.171	-	-	-	-	3.171	2.888	52	-	-	-	2.940
10-14	16.822	-	-	-	-	16.822	15.551	54	-	-	-	15.605
15	3.041	-	-	-	-	3.041	2.599	141	1	-	-	2.741
16	3.111	11	-	-	-	3.122	2.566	265	2	-	-	2.833
17	2.813	25	1	-	-	2.839	2.386	436	1	2	-	2.825
18	2.631	64	-	-	-	2.695	1.900	587	4	2	-	2.493
19	2.494	112	1	1	-	2.608	1.690	746	5	1	-	2.442
15-19	14.090	212	2	1	-	14.305	11.141	2.175	13	5	-	13.334
20	2.384	189	2	-	-	2.575	1.594	961	3	3	-	2.561
21	2.569	298	1	2	-	2.870	1.594	1.208	4	4	-	2.810
22	2.225	471	-	-	-	2.696	1.305	1.475	6	5	-	2.791
23	2.152	732	4	4	-	2.892	1.257	1.740	12	11	-	3.020
24	1.849	1.036	3	9	1	2.898	1.009	1.940	14	12	1	2.976
20-24	11.179	2.726	10	15	1	13.931	6.759	7.324	39	35	1	14.158
25	1.427	1.146	2	5	-	2.580	781	1.834	14	10	-	2.639
26	1.121	1.269	3	3	1	2.397	561	1.845	8	18	-	2.432
27	843	1.264	1	5	-	2.113	422	1.687	10	7	1	2.127
28	760	1.422	6	5	-	2.193	379	1.763	15	11	1	2.169
29	590	1.537	-	4	-	2.131	374	1.883	16	9	-	2.282
25-29	4.741	6.638	12	22	1	11.414	2.517	9.012	63	55	2	11.649
30	545	1.734	2	6	-	2.287	329	1.934	19	15	-	2.297
31	566	1.929	3	14	-	2.512	388	2.210	20	19	-	2.637
32	431	1.927	10	7	-	2.375	327	2.198	28	16	3	2.572
33	351	1.879	5	13	-	2.248	268	2.031	23	13	1	2.336
34	314	1.759	4	13	-	2.090	298	1.756	32	8	1	2.095
30-34	2.207	9.228	24	53	-	11.512	1.610	10.129	122	71	5	11.937
35	388	1.938	10	9	2	2.347	319	1.937	40	20	2	2.318
36	264	1.974	7	13	-	2.258	269	1.911	35	30	1	2.246
37	254	1.967	3	17	-	2.241	270	1.976	54	14	2	2.316
38	271	1.863	7	14	1	2.156	277	1.918	49	20	-	2.264
39	217	1.819	7	11	-	2.054	239	1.807	41	28	1	2.116
35-39	1.394	9.561	34	64	3	11.056	1.374	9.549	219	112	6	11.260
40	229	1.958	9	15	2	2.213	258	1.951	61	25	-	2.295
41	286	2.067	12	23	-	2.388	303	1.935	61	27	-	2.326
42	210	1.931	11	12	1	2.165	260	1.911	72	24	2	2.269
43	186	1.898	14	18	1	2.117	286	1.787	116	21	1	2.211
44	191	1.788	15	19	-	2.013	241	1.685	85	29	1	2.041
40-44	1.102	9.642	61	87	4	10.896	1.348	9.269	395	126	4	11.142

## Segue Tav. 3 — Popolazione presente per sesso, età e stato civile

C - PROVINCE

E T A (anni)	M A S C H I						F E M M I N E					
	Celibi	Coniugati	Vedovi	Separati legal- mente	Divor- ziati	Totale	Nubili	Coniugate	Vedove	Separate legal- mente	Divor- ziate	Totale
Segue Provincia di SIRACUSA												
45	203	1.880	6	27	-	2.116	268	1.797	104	25	2	2.196
46	228	1.862	13	13	1	2.117	287	1.785	130	27	1	2.230
47	262	1.950	26	22	3	2.263	325	1.921	122	32	1	2.401
48	195	1.818	21	21	-	2.055	281	1.626	158	26	-	2.091
49	194	1.806	23	22	1	2.046	287	1.831	195	34	1	2.348
45-49	1.082	9.316	89	105	5	10.597	1.448	8.960	709	144	5	11.266
50	191	1.727	13	25	4	1.960	234	1.601	199	28	2	2.064
51	206	1.887	38	19	2	2.152	288	1.886	239	29	1	2.443
52	112	1.083	17	12	-	1.224	163	1.066	145	13	-	1.387
53	75	962	17	13	1	1.068	142	938	172	20	1	1.273
54	107	1.165	21	20	2	1.315	189	1.051	178	12	2	1.432
50-54	691	6.824	106	89	9	7.719	1.016	6.542	933	102	6	8.599
55	139	1.394	33	17	2	1.585	159	1.253	237	14	-	1.663
56	126	1.595	47	25	-	1.793	218	1.360	269	22	1	1.870
57	144	1.486	26	22	2	1.680	203	1.286	283	25	2	1.799
58	157	1.683	60	20	1	1.921	216	1.498	348	16	-	2.078
59	151	1.611	64	17	-	1.843	175	1.332	358	13	-	1.878
55-59	717	7.769	230	101	5	8.822	971	6.729	1.495	90	3	9.288
60	160	1.465	67	16	-	1.708	219	1.261	363	15	1	1.859
61	155	1.418	77	19	1	1.670	173	1.152	343	10	-	1.678
62	141	1.464	69	20	2	1.696	228	1.114	440	8	-	1.790
63	170	1.323	84	12	-	1.589	191	1.043	403	12	-	1.649
64	162	1.285	96	11	2	1.556	159	886	398	5	-	1.448
60-64	788	6.955	393	78	5	8.219	970	5.456	1.947	50	1	8.424
65	173	1.148	105	15	-	1.441	184	833	457	9	1	1.484
66	154	1.141	108	14	-	1.417	167	775	462	12	-	1.416
67	132	1.045	87	11	1	1.276	165	725	483	4	-	1.377
68	111	1.035	97	9	-	1.252	148	667	468	6	-	1.289
69	120	944	124	13	-	1.201	151	623	502	4	-	1.280
65-69	690	5.313	521	62	1	6.587	815	3.623	2.372	35	1	6.846
70	122	837	121	13	1	1.094	162	533	489	5	-	1.189
71	96	800	141	11	1	1.049	140	508	494	3	1	1.146
72	45	656	132	3	1	837	92	344	434	1	-	871
73	37	631	132	7	-	807	76	377	492	3	-	948
74	38	538	136	9	-	721	84	311	505	4	-	904
70-74	338	3.462	662	43	3	4.508	554	2.073	2.414	16	1	5.058
75	40	531	144	4	-	719	78	291	532	3	-	904
76	44	460	144	1	-	649	72	274	500	3	1	850
77	48	352	117	3	1	521	74	173	437	4	-	688
78	43	371	125	3	-	542	61	164	431	1	-	657
79	40	326	151	3	-	520	60	169	469	1	-	699
75-79	215	2.040	681	14	1	2.951	345	1.071	2.369	12	1	3.798
80-84	126	1.034	682	6	1	1.849	196	400	1.832	7	-	2.435
85-89	47	336	361	2	-	746	92	76	899	2	-	1.069
90-94	23	55	104	1	-	183	25	5	195	1	-	226
95-99	17	7	14	1	-	39	17	-	32	-	-	49
100 E PIU*	1	-	-	-	-	1	2	-	-	-	-	2
TOTALE	92.029	81.118	3.986	744	39	177.916	80.925	82.447	16.048	863	36	180.319

## Seque TAV. 3 — Popolazione presente per sesso, età e stato civile

C - PROVINCE

ETÀ (anni)	M A S C H I						F E M M I N E					
	Celli	Coniugati	Vedovi	Separati legal- mente	Divor- ziati	Totale	Nubili	Coniugate	Vedove	Separate legal- mente	Divor- ziate	Totale
Provincia di SASSARI												
0	3.784	-	-	-	-	3.784	3.664	-	-	-	-	3.664
1	3.806	-	-	-	-	3.806	3.587	-	-	-	-	3.587
2	3.863	-	-	-	-	3.863	3.670	-	-	-	-	3.670
3	3.740	-	-	-	-	3.740	3.611	-	-	-	-	3.611
4	3.764	-	-	-	-	3.764	3.717	-	-	-	-	3.717
<b>MENO DI 5</b>	<b>18.957</b>	<b>-</b>	<b>-</b>	<b>-</b>	<b>-</b>	<b>18.957</b>	<b>18.249</b>	<b>-</b>	<b>-</b>	<b>-</b>	<b>-</b>	<b>18.249</b>
5	3.987	-	-	-	-	3.987	3.773	-	-	-	-	3.773
6	4.099	-	-	-	-	4.099	3.871	-	-	-	-	3.871
7	4.097	-	-	-	-	4.097	3.858	-	-	-	-	3.858
8	3.863	-	-	-	-	3.863	3.837	-	-	-	-	3.837
9	3.974	-	-	-	-	3.974	3.543	-	-	-	-	3.543
<b>5-9</b>	<b>20.020</b>	<b>-</b>	<b>-</b>	<b>-</b>	<b>-</b>	<b>20.020</b>	<b>18.882</b>	<b>-</b>	<b>-</b>	<b>-</b>	<b>-</b>	<b>18.882</b>
10	3.757	-	-	-	-	3.757	3.677	-	-	-	-	3.677
11	4.016	-	-	-	-	4.016	3.658	-	-	-	-	3.658
12	3.602	-	-	-	-	3.602	3.484	-	-	-	-	3.484
13	3.510	-	-	-	-	3.510	3.391	2	-	-	-	3.393
14	3.475	-	-	-	-	3.475	3.314	6	1	1	-	3.322
<b>10-14</b>	<b>18.360</b>	<b>-</b>	<b>-</b>	<b>-</b>	<b>-</b>	<b>18.360</b>	<b>17.524</b>	<b>8</b>	<b>1</b>	<b>1</b>	<b>-</b>	<b>17.534</b>
15	3.510	-	-	1	-	3.511	3.242	19	-	1	-	3.262
16	3.520	7	1	1	-	3.529	3.167	50	1	-	-	3.218
17	3.444	10	2	1	-	3.457	3.069	113	1	-	-	3.183
18	2.946	12	1	-	-	2.959	2.769	191	4	-	-	2.964
19	3.017	17	1	1	-	3.036	2.638	334	3	-	-	2.975
<b>15-19</b>	<b>16.437</b>	<b>46</b>	<b>5</b>	<b>4</b>	<b>-</b>	<b>16.492</b>	<b>14.885</b>	<b>707</b>	<b>9</b>	<b>1</b>	<b>-</b>	<b>15.602</b>
20	2.779	52	-	-	-	2.831	2.470	483	2	2	1	2.958
21	2.875	81	2	-	-	2.958	2.295	682	8	2	-	2.987
22	2.598	197	2	-	1	2.798	1.909	928	3	3	-	2.843
23	2.544	368	3	-	-	2.915	1.774	1.279	16	1	-	3.070
24	2.125	547	-	2	1	2.675	1.391	1.374	7	4	-	2.776
<b>20-24</b>	<b>12.921</b>	<b>1.245</b>	<b>7</b>	<b>2</b>	<b>2</b>	<b>14.177</b>	<b>9.839</b>	<b>4.746</b>	<b>36</b>	<b>12</b>	<b>1</b>	<b>14.634</b>
25	1.831	696	1	2	-	2.530	1.244	1.497	5	7	-	2.753
26	1.586	874	-	2	2	2.464	996	1.489	9	7	-	2.501
27	1.332	997	3	1	-	2.333	865	1.709	11	8	1	2.594
28	1.168	1.202	1	5	1	2.377	764	1.851	7	6	1	2.629
29	1.052	1.387	1	4	2	2.446	664	1.916	12	3	-	2.595
<b>25-29</b>	<b>6.969</b>	<b>5.156</b>	<b>6</b>	<b>14</b>	<b>5</b>	<b>12.150</b>	<b>4.533</b>	<b>8.462</b>	<b>44</b>	<b>31</b>	<b>2</b>	<b>13.072</b>
30	910	1.494	1	4	-	2.409	694	2.003	8	9	-	2.714
31	895	1.821	3	4	-	2.723	689	2.135	37	10	-	2.871
32	809	1.698	6	7	-	2.520	659	2.093	28	5	1	2.786
33	641	1.737	1	4	-	2.383	576	1.946	28	6	-	2.556
34	549	1.635	4	2	2	2.192	536	1.889	36	14	2	2.477
<b>30-34</b>	<b>3.804</b>	<b>8.385</b>	<b>15</b>	<b>21</b>	<b>2</b>	<b>12.227</b>	<b>3.154</b>	<b>10.066</b>	<b>137</b>	<b>44</b>	<b>3</b>	<b>13.404</b>
35	636	1.762	5	7	-	2.410	599	1.866	39	5	-	2.509
36	497	1.774	3	9	1	2.284	505	1.864	30	8	-	2.407
37	524	1.879	6	9	2	2.420	476	1.953	43	9	-	2.481
38	538	1.750	11	8	-	2.307	486	1.915	49	10	-	2.460
39	485	1.844	8	6	-	2.343	512	1.789	51	10	1	2.363
<b>35-39</b>	<b>2.680</b>	<b>9.009</b>	<b>33</b>	<b>39</b>	<b>3</b>	<b>11.764</b>	<b>2.578</b>	<b>9.387</b>	<b>212</b>	<b>42</b>	<b>1</b>	<b>12.220</b>
40	491	1.840	9	6	-	2.346	455	1.868	50	5	-	2.378
41	510	1.925	12	4	1	2.452	518	1.966	68	11	1	2.564
42	440	1.841	9	10	1	2.301	493	1.879	77	20	1	2.470
43	424	1.845	10	9	-	2.288	472	1.719	71	12	-	2.274
44	441	1.830	12	5	-	2.288	449	1.740	89	15	-	2.293
<b>40-44</b>	<b>2.306</b>	<b>9.281</b>	<b>52</b>	<b>34</b>	<b>2</b>	<b>11.675</b>	<b>2.387</b>	<b>9.172</b>	<b>355</b>	<b>63</b>	<b>2</b>	<b>11.979</b>



## Seque Tav. 3 — Popolazione presente per sesso, età e stato civile

C - PROVINCE

ETÀ (anni)	M A S C H I						F E M M I N E					
	Celibi	Coniugati	Vedovi	Separati legal- mente	Divor- ziati	Totale	Nubili	Coniugate	Vedove	Separate legal- mente	Divor- ziate	Totale
Seque Provincia di SASSARI												
45	424	1.711	13	9	1	2.158	476	1.757	97	8	1	2.339
46	405	1.680	15	7	-	2.107	433	1.661	108	21	-	2.223
47	462	1.809	25	12	1	2.309	527	1.846	125	20	-	2.518
48	398	1.698	24	9	-	2.129	472	1.685	150	14	-	2.321
49	396	1.784	19	10	-	2.209	431	1.600	182	16	1	2.230
45-49	2.085	8.682	96	47	2	10.912	2.339	8.549	662	79	2	11.631
50	275	1.438	31	10	1	1.755	376	1.462	167	14	2	2.021
51	368	1.766	31	11	3	2.179	405	1.609	189	22	2	2.227
52	240	1.125	26	11	-	1.402	306	1.072	154	11	-	1.543
53	212	983	24	14	-	1.233	247	895	116	8	1	1.267
54	274	1.132	32	11	1	1.450	302	980	162	14	-	1.458
50-54	1.369	6.444	144	57	5	8.019	1.636	6.018	788	69	5	8.516
55	254	1.307	37	13	1	1.612	318	1.178	205	13	1	1.715
56	323	1.552	52	15	3	1.945	374	1.297	251	13	3	1.938
57	274	1.472	46	18	1	1.811	376	1.169	238	6	-	1.789
58	322	1.565	65	9	1	1.962	382	1.289	295	9	-	1.975
59	302	1.498	74	20	1	1.895	326	1.199	299	8	1	1.833
55-59	1.475	7.394	274	75	7	9.225	1.776	6.132	1.288	49	5	9.250
60	302	1.531	91	16	3	1.943	390	1.229	340	11	-	1.970
61	279	1.501	94	17	-	1.891	367	1.185	354	9	1	1.916
62	331	1.537	96	16	-	1.980	370	1.143	395	10	1	1.919
63	319	1.449	108	17	-	1.893	392	1.085	411	7	-	1.895
64	289	1.365	103	9	1	1.767	391	985	412	10	1	1.799
60-64	1.520	7.383	492	75	4	9.474	1.910	5.627	1.912	47	3	9.499
65	302	1.225	99	14	1	1.641	368	981	428	8	1	1.786
66	234	1.170	118	9	-	1.531	340	805	414	12	-	1.571
67	230	1.041	107	11	1	1.390	324	805	430	5	-	1.564
68	200	1.006	135	10	-	1.351	288	756	459	10	1	1.514
69	189	955	127	10	1	1.282	267	687	509	10	-	1.473
65-69	1.155	5.397	586	54	3	7.195	1.587	4.034	2.240	45	2	7.908
70	177	857	129	4	-	1.167	260	611	517	7	1	1.396
71	180	803	140	11	1	1.135	292	577	534	5	-	1.408
72	142	712	151	8	-	1.013	229	451	484	5	1	1.170
73	120	660	151	6	-	937	233	370	467	6	-	1.076
74	106	606	167	3	-	882	198	385	466	4	-	1.053
70-74	725	3.638	738	32	1	5.134	1.212	2.394	2.468	27	2	6.103
75	82	540	151	5	1	779	200	352	531	4	-	1.087
76	82	476	157	4	-	719	211	311	529	3	-	1.054
77	99	419	146	2	-	666	177	262	491	1	-	931
78	87	455	161	13	-	716	168	218	485	3	-	874
79	80	317	173	4	-	574	150	197	426	2	-	775
75-79	430	2.207	788	28	1	3.454	906	1.340	2.462	13	-	4.721
80-84	315	1.303	724	13	1	2.356	511	546	1.944	5	-	3.006
85-89	153	565	522	4	1	1.245	269	144	1.074	3	-	1.490
90-94	65	159	225	1	-	450	99	36	378	1	-	514
95-99	37	16	42	-	-	95	34	-	74	-	-	108
100 E PIU'	1	-	-	-	-	1	-	3	-	-	-	3
TOTALE	111.784	76.310	4.749	500	39	193.382	104.310	77.371	16.084	532	28	198.325

## Segue TAV. 3 — Popolazione presente per sesso, età e stato civile

## C - PROVINCE

E T À (anni)	M A S C H I						F E M M I N E					
	Celli	Coniugati	Vedovi	Separati legal- mente	Divor- ziati	Totale	Nubili	Coniugate	Vedove	Separate legal- mente	Divor- ziate	Totale
Provincia di NUORO												
0	2.407	-	-	-	-	2.407	2.322	-	-	-	-	2.322
1	2.512	-	-	-	-	2.512	2.284	-	-	-	-	2.284
2	2.552	-	-	-	-	2.552	2.515	-	-	-	-	2.515
3	2.660	-	-	-	-	2.660	2.497	-	-	-	-	2.497
4	2.835	-	-	-	-	2.835	2.513	-	-	-	-	2.513
MEMO DI 5	12.966	-	-	-	-	12.966	12.131	-	-	-	-	12.131
5	2.812	-	-	-	-	2.812	2.598	-	-	-	-	2.598
6	2.805	-	-	-	-	2.805	2.650	-	-	-	-	2.650
7	2.773	-	-	-	-	2.773	2.693	-	-	-	-	2.693
8	2.776	-	-	-	-	2.776	2.609	-	-	-	-	2.609
9	2.740	-	-	-	-	2.740	2.602	-	-	-	-	2.602
5-9	13.906	-	-	-	-	13.906	13.152	-	-	-	-	13.152
10	2.764	-	-	-	-	2.764	2.604	-	-	-	-	2.604
11	2.811	-	-	-	-	2.811	2.604	-	-	-	-	2.604
12	2.523	-	-	-	-	2.523	2.413	-	-	-	-	2.413
13	2.571	-	-	-	-	2.571	2.448	-	-	-	-	2.448
14	2.451	-	-	-	-	2.451	2.421	4	1	-	-	2.426
10-14	13.120	-	-	-	-	13.120	12.490	4	1	-	-	12.495
15	2.444	1	-	-	-	2.445	2.317	4	-	-	-	2.321
16	2.268	4	-	-	-	2.272	2.264	20	-	-	-	2.284
17	2.195	3	1	-	-	2.199	2.121	46	-	-	-	2.167
18	1.847	4	3	-	-	1.854	1.854	103	1	-	-	1.958
19	1.801	9	1	-	-	1.811	1.677	147	1	-	-	1.825
15-19	10.555	21	5	-	-	10.581	10.233	320	2	-	-	10.555
20	1.513	16	1	-	-	1.530	1.523	250	1	2	-	1.776
21	1.654	23	-	-	-	1.677	1.435	358	1	-	-	1.794
22	1.477	58	-	-	-	1.535	1.220	428	1	-	-	1.649
23	1.573	130	5	-	-	1.708	1.154	609	7	-	-	1.770
24	1.248	144	-	-	-	1.392	883	669	2	1	-	1.555
20-24	7.465	371	6	-	-	7.842	6.215	2.314	12	3	-	8.544
25	1.137	249	1	-	-	1.387	777	730	4	-	-	1.511
26	1.007	280	-	-	1	1.288	774	838	7	-	-	1.619
27	970	436	1	-	-	1.407	687	898	6	-	-	1.591
28	863	526	-	1	-	1.390	635	995	14	-	-	1.644
29	716	650	1	2	-	1.369	546	1.054	6	1	-	1.607
25-29	4.693	2.141	3	3	1	6.841	3.419	4.515	37	1	-	7.972
30	696	684	-	1	-	1.381	531	1.058	16	-	-	1.605
31	725	796	-	1	-	1.522	569	1.249	15	1	-	1.834
32	607	887	4	1	-	1.499	562	1.122	20	2	1	1.707
33	509	892	-	-	-	1.401	454	1.126	15	1	1	1.597
34	456	854	4	2	-	1.316	456	1.084	19	2	-	1.561
30-34	2.993	4.113	8	5	-	7.119	2.572	5.639	85	6	2	8.304
35	513	960	3	2	-	1.478	535	1.216	37	1	-	1.789
36	403	892	4	1	-	1.300	440	1.107	33	1	1	1.582
37	451	1.016	3	1	-	1.471	439	1.172	28	3	-	1.642
38	383	1.041	2	-	-	1.426	399	1.180	36	2	-	1.617
39	410	1.069	4	3	2	1.488	441	1.139	38	1	-	1.619
35-39	2.160	4.978	16	7	2	7.163	2.254	5.814	172	8	1	8.249
40	364	1.077	3	1	-	1.445	405	1.113	54	2	-	1.574
41	378	1.149	7	-	-	1.534	410	1.202	51	3	-	1.666
42	355	1.080	9	1	-	1.445	368	1.139	59	2	-	1.568
43	324	1.168	10	1	-	1.503	420	1.148	54	1	-	1.623
44	339	1.157	14	3	-	1.513	393	1.138	62	4	-	1.597
40-44	1.760	5.631	43	6	-	7.440	1.996	5.740	280	12	-	8.028

## Segue Tav. 3 — Popolazione presente per sesso, età e stato civile

## C - PROVINCE

E T A (anni)	M A S C H I						F E M M I N E					
	Celibi	Coniugati	Vedovi	Separati legal- mente	Divor- ziati	Totale	Nubili	Coniugate	Vedove	Separate legal- mente	Divor- ziate	Totale
Segue Provincia di NUORO												
45	259	1.099	5	1	-	1.404	370	1.140	81	1	-	1.592
46	269	1.046	9	2	1	1.327	333	1.060	75	1	-	1.469
47	335	1.167	16	1	-	1.519	395	1.092	85	2	1	1.575
48	269	1.089	6	1	-	1.365	342	1.104	95	2	-	1.543
49	267	1.120	22	3	-	1.412	349	1.045	99	3	-	1.496
45-49	1.439	5.521	58	8	1	7.027	1.789	5.441	435	9	1	7.675
50	205	951	9	5	-	1.170	282	912	90	1	-	1.285
51	208	1.006	13	1	-	1.228	340	1.068	142	3	-	1.553
52	142	732	7	-	1	882	226	701	77	4	-	1.008
53	104	610	10	1	-	725	198	611	91	2	1	903
54	132	712	9	3	1	857	192	666	104	1	-	963
50-54	791	4.011	48	10	2	4.862	1.238	3.958	504	11	1	5.712
55	153	807	19	1	-	980	240	720	118	3	-	1.081
56	155	894	19	3	-	1.071	279	825	144	-	1	1.249
57	176	882	25	4	-	1.087	226	805	161	2	-	1.194
58	207	1.003	27	4	-	1.241	270	855	176	1	-	1.302
59	173	887	31	2	1	1.094	242	790	189	2	-	1.223
55-59	864	4.473	121	14	1	5.473	1.257	3.995	788	8	1	6.049
60	210	953	35	2	-	1.200	260	767	203	2	-	1.232
61	202	994	54	4	-	1.254	228	789	211	1	-	1.229
62	198	932	52	4	-	1.186	288	769	263	-	1	1.321
63	227	895	69	1	-	1.192	233	781	269	1	-	1.284
64	178	915	56	2	-	1.151	257	699	278	1	-	1.235
60-64	1.015	4.686	266	13	-	5.983	1.266	3.805	1.224	5	1	6.301
65	174	841	70	1	-	1.086	266	624	298	1	1	1.190
66	163	860	53	5	1	1.082	277	624	294	2	-	1.197
67	157	773	80	1	-	1.011	231	591	325	5	-	1.152
68	150	684	88	4	1	927	255	561	348	1	-	1.165
69	135	708	84	1	-	928	207	503	360	3	-	1.073
65-69	779	3.866	375	12	2	5.034	1.236	2.903	1.625	12	1	5.777
70	145	629	94	2	-	870	192	419	312	-	-	923
71	137	695	115	1	-	948	230	448	371	1	-	1.050
72	81	595	82	1	-	759	137	312	341	-	-	790
73	89	500	101	-	-	690	146	342	335	3	-	826
74	72	495	97	1	-	665	133	311	363	-	-	807
70-74	524	2.914	489	5	-	3.932	838	1.832	1.722	4	-	4.396
75	56	435	94	1	-	586	130	227	331	1	-	689
76	64	361	98	-	-	523	121	197	347	1	-	666
77	71	368	104	1	-	544	118	187	358	-	-	663
78	62	377	138	-	-	577	123	197	352	2	-	674
79	59	263	98	1	-	421	98	158	298	1	-	555
75-79	312	1.804	532	3	-	2.651	590	966	1.686	5	-	3.247
80-84	248	1.163	548	3	-	1.962	367	406	1.384	4	-	2.161
85-89	91	494	440	1	-	1.026	168	115	744	-	-	1.027
90-94	48	126	181	1	-	356	50	17	266	1	-	334
95-99	17	23	33	-	-	73	28	4	47	-	-	79
100 E PIU'	1	1	1	-	-	3	1	-	2	-	-	3
TOTALE	75.747	46.340	3.173	91	9	125.360	73.290	47.788	11.016	89	8	132.191

## Segue TAV. 3 — Popolazione presente per sesso, età e stato civile

## C - PROVINCE

ETÀ (anni)	M A S C H I						F E M M I N E					
	Celibi	Coniugati	Vedovi	Separati legal- mente	Divor- ziati	Totale	Nubili	Coniugate	Vedove	Separate legal- mente	Divor- ziate	Totale
Provincia di CAGLIARI												
0	8.068	-	-	-	-	8.068	7.863	-	-	-	-	7.863
1	8.017	-	-	-	-	8.017	7.580	-	-	-	-	7.580
2	8.211	-	-	-	-	8.211	7.907	-	-	-	-	7.907
3	8.121	-	-	-	-	8.121	7.771	-	-	-	-	7.771
4	8.449	-	-	-	-	8.449	8.014	-	-	-	-	8.014
MENO DI 5	40.866	-	-	-	-	40.866	39.135	-	-	-	-	39.135
5	8.712	-	-	-	-	8.712	8.228	-	-	-	-	8.228
6	8.764	-	-	-	-	8.764	8.322	-	-	-	-	8.322
7	8.867	-	-	-	-	8.867	8.237	-	-	-	-	8.237
8	8.653	-	-	-	-	8.653	8.311	-	-	-	-	8.311
9	8.378	-	-	-	-	8.378	7.972	-	-	-	-	7.972
5-9	43.374	-	-	-	-	43.374	41.070	-	-	-	-	41.070
10	8.314	-	-	-	-	8.314	8.015	-	-	-	-	8.015
11	8.534	-	-	-	-	8.534	7.956	-	-	-	-	7.956
12	8.052	-	-	-	-	8.052	7.573	-	-	-	-	7.573
13	7.996	-	-	-	-	7.996	7.477	2	1	-	-	7.480
14	7.713	-	-	-	-	7.713	7.596	12	3	-	-	7.611
10-14	40.609	-	-	-	-	40.609	38.617	14	4	-	-	38.635
15	7.859	3	-	1	-	7.863	7.478	44	2	-	-	7.524
16	7.395	8	3	1	-	7.407	6.907	113	-	2	-	7.022
17	7.189	17	2	-	-	7.208	6.869	232	1	-	-	7.102
18	6.835	39	1	-	-	6.875	6.287	425	3	2	-	6.717
19	6.276	43	2	-	-	6.321	5.723	679	3	3	-	6.408
15-19	35.554	110	8	2	-	35.674	33.264	1.493	9	7	-	34.773
20	6.308	119	3	-	-	6.430	5.491	999	4	5	-	6.499
21	6.212	234	1	2	-	6.449	4.966	1.449	4	2	-	6.421
22	5.468	467	1	-	1	5.937	4.121	1.994	8	4	-	6.127
23	5.282	832	11	3	-	6.128	3.834	2.534	20	7	-	6.395
24	4.475	1.183	1	1	-	5.660	3.098	2.812	8	5	-	5.923
20-24	27.745	2.835	17	6	1	30.604	21.510	9.788	44	23	-	31.365
25	3.798	1.512	4	-	-	5.314	2.403	2.922	12	12	-	5.349
26	3.118	1.716	1	4	1	4.840	1.958	3.094	17	8	-	5.077
27	2.595	2.013	2	3	-	4.613	1.722	3.309	20	9	-	5.060
28	2.243	2.489	3	8	1	4.744	1.527	3.716	22	11	1	5.277
29	1.985	2.882	3	6	1	4.877	1.394	3.803	26	9	-	5.232
25-29	13.739	10.612	13	21	3	24.388	9.004	16.844	97	49	1	25.995
30	1.730	3.134	5	7	1	4.877	1.328	3.931	33	13	1	5.306
31	1.710	3.645	10	6	-	5.371	1.399	4.332	34	12	2	5.779
32	1.543	3.636	6	9	-	5.194	1.163	4.068	53	8	1	5.293
33	1.134	3.479	7	8	-	4.628	986	4.008	47	16	-	5.057
34	1.079	3.404	10	10	2	4.505	974	3.705	57	18	-	4.754
30-34	7.196	17.298	38	40	3	24.575	5.850	20.044	224	67	4	26.189
35	1.153	3.552	26	9	1	4.741	1.009	3.846	83	20	2	4.960
36	861	3.462	9	11	-	4.343	870	3.730	62	25	1	4.688
37	919	3.878	8	15	2	4.822	851	3.969	85	12	-	4.917
38	888	3.734	21	15	1	4.659	861	3.926	109	25	1	4.922
39	765	3.677	14	21	-	4.477	776	3.802	100	20	1	4.699
35-39	4.586	18.303	78	71	4	23.042	4.367	19.273	439	102	5	24.186
40	756	3.760	26	18	1	4.561	791	3.855	123	26	1	4.796
41	788	3.934	32	10	1	4.765	853	3.987	148	22	2	5.012
42	730	3.812	20	21	1	4.584	808	3.870	145	26	4	4.853
43	721	3.885	25	17	-	4.648	776	3.794	180	27	3	4.780
44	639	3.790	29	22	1	4.481	752	3.540	206	31	3	4.532
40-44	3.634	19.181	132	88	4	23.039	3.980	19.046	802	132	13	23.973

## Segue Tav. 3 — Popolazione presente per sesso, età e stato civile

C - PROVINCE

ETÀ (anni)	M A S C H I						F E M M I N E					
	Celibi	Coniugati	Vedovi	Separati legal- mente	Divor- ziati	Totale	Nubili	Coniugate	Vedove	Separate legal- mente	Divor- ziate	Totale
Segue Provincia di CAGLIARI												
45	654	3.816	31	21	1	4.563	784	3.543	216	16	1	4.560
46	613	3.488	43	16	1	4.161	664	3.342	225	17	3	4.251
47	681	3.644	36	20	2	4.383	781	3.559	271	34	-	4.645
48	584	3.420	35	14	2	4.055	660	3.281	269	31	3	4.244
49	548	3.552	42	24	2	4.168	651	3.289	323	22	4	4.289
45-49	3.120	17.920	187	95	8	21.330	3.540	17.014	1.304	120	11	21.989
50	464	2.945	46	29	1	3.485	561	2.837	301	27	1	3.727
51	565	3.811	56	33	2	4.467	703	3.569	389	36	2	4.699
52	339	2.378	54	19	2	2.792	479	2.161	287	19	-	2.946
53	315	2.010	56	15	1	2.397	398	1.840	279	11	-	2.528
54	363	2.407	46	20	-	2.836	452	2.051	335	12	1	2.851
50-54	2.046	13.551	258	116	6	15.977	2.593	12.458	1.591	105	4	16.751
55	362	2.597	69	22	1	3.051	469	2.241	413	14	-	3.137
56	457	3.177	82	27	1	3.744	573	2.559	469	24	4	3.629
57	412	3.125	108	30	1	3.676	550	2.499	508	18	2	3.577
58	392	3.211	99	25	1	3.728	583	2.543	550	15	1	3.692
59	424	2.904	145	31	3	3.507	533	2.200	567	19	1	3.320
55-59	2.047	15.014	503	135	7	17.706	2.708	12.042	2.507	90	8	17.355
60	505	3.036	141	24	1	3.707	627	2.343	650	19	1	3.640
61	469	2.945	160	21	-	3.595	619	2.261	640	15	-	3.535
62	444	2.763	172	13	-	3.392	597	2.075	658	12	2	3.344
63	507	2.690	176	26	1	3.400	630	2.152	728	21	-	3.531
64	437	2.490	220	16	-	3.163	555	1.968	735	16	1	3.275
60-64	2.362	13.924	869	100	2	17.257	3.028	10.799	3.411	83	4	17.325
65	472	2.314	211	20	-	3.017	541	1.773	783	8	-	3.105
66	422	2.102	218	24	1	2.767	502	1.639	828	13	-	2.982
67	379	1.997	207	19	1	2.603	508	1.542	819	6	-	2.875
68	369	1.870	248	13	-	2.500	490	1.349	860	14	-	2.713
69	316	1.779	231	18	1	2.345	437	1.290	931	9	2	2.669
65-69	1.958	10.062	1.115	94	3	13.232	2.478	7.593	4.221	50	2	14.344
70	286	1.614	252	8	-	2.160	423	1.118	889	9	1	2.440
71	276	1.557	256	12	-	2.101	396	1.081	916	6	-	2.399
72	157	1.170	205	6	1	1.539	275	773	781	7	-	1.836
73	153	1.133	268	10	-	1.564	312	781	924	5	-	2.022
74	151	1.036	268	9	-	1.464	275	735	904	4	1	1.919
70-74	1.023	6.510	1.249	45	1	8.828	1.681	4.488	4.414	31	2	10.616
75	135	928	292	3	1	1.359	266	600	944	2	-	1.812
76	133	798	267	12	-	1.210	229	553	905	2	-	1.689
77	126	808	315	3	-	1.252	232	462	887	9	-	1.590
78	128	681	286	3	-	1.098	223	379	853	1	1	1.457
79	96	618	249	5	-	968	210	295	874	2	-	1.381
75-79	618	3.833	1.409	26	1	5.887	1.160	2.289	4.463	16	1	7.929
80-84	343	1.957	1.183	14	-	3.497	666	927	3.353	12	1	4.959
85-89	156	754	869	4	-	1.783	319	201	1.725	4	-	2.249
90-94	70	139	315	-	-	524	113	35	581	-	-	729
95-99	48	13	39	-	-	100	62	3	87	-	-	152
100 E PIU'	3	2	4	-	-	9	2	-	4	-	-	6
TOTALE	231.097	152.018	8.286	857	43	392.301	215.147	154.351	29.280	891	56	399.725

Tav. 4 — Popolazione residente e presente dei comuni capoluoghi per sesso ed età

E T À (anni)	POPOLAZIONE RESIDENTE		POPOLAZIONE PRESENTE		E T À (anni)	POPOLAZIONE RESIDENTE		POPOLAZIONE PRESENTE		
	MF	M	MF	M		MF	M	MF	M	
TORINO										
0	17.994	9.371	18.534	9.658	45	17.003	8.379	17.182	8.459	
1	17.466	8.913	17.559	9.002	46	16.438	7.872	16.611	8.060	
2	17.359	8.925	17.418	8.900	47	16.487	7.935	16.692	8.031	
3	17.408	8.878	17.456	8.954	48	16.332	7.720	16.544	7.917	
4	16.911	8.718	16.948	8.717	49	17.117	7.968	17.339	8.071	
MEMO DI 5	87.138	44.805	87.915	45.231	45-49	83.377	39.874	84.368	40.538	
5	17.216	8.791	17.253	8.870	50	16.031	7.477	16.206	7.558	
6	16.956	8.597	17.041	8.597	51	16.555	7.808	16.732	7.793	
7	17.109	8.855	17.175	8.946	52	8.849	4.249	9.067	4.371	
8	16.039	8.242	16.136	8.242	53	8.353	3.900	8.556	3.897	
9	15.124	7.643	15.178	7.721	54	9.097	4.262	9.290	4.368	
5-9	82.444	42.128	82.783	42.376	50-54	58.885	27.696	59.851	27.987	
10	15.159	7.736	15.229	7.714						
11	15.350	7.847	15.452	7.967	55	11.306	5.278	11.465	5.264	
12	14.104	7.235	14.200	7.236	56	13.587	6.381	13.763	6.482	
13	14.235	7.280	14.404	7.417	57	13.825	6.500	14.004	6.502	
14	14.246	7.277	14.511	7.297	58	14.181	6.711	14.309	6.782	
10-14	73.094	37.375	73.796	37.631	59	13.686	6.440	13.722	6.402	
					55-59	66.585	31.310	67.263	31.432	
15	14.325	7.401	14.654	7.682						
16	14.095	7.205	14.376	7.336	60	13.140	6.111	13.166	6.195	
17	14.057	7.238	14.410	7.499	61	12.917	5.824	12.960	5.799	
18	14.131	7.280	14.517	7.471	62	12.529	5.644	12.551	5.605	
19	14.595	7.529	15.439	8.279	63	12.168	5.364	12.201	5.431	
15-19	71.203	36.653	73.396	38.267	64	11.346	4.984	11.416	4.956	
					60-64	62.100	27.927	62.294	27.986	
20	14.948	7.307	16.671	8.936						
21	16.759	8.380	17.634	9.055	65	10.487	4.455	10.567	4.549	
22	17.780	8.915	18.505	9.511	66	10.176	4.303	10.230	4.281	
23	20.375	10.389	21.079	10.930	67	9.802	4.146	9.857	4.126	
24	20.293	10.574	20.838	11.045	68	9.077	3.772	9.136	3.753	
20-24	90.155	45.565	94.727	49.477	69	8.630	3.642	8.750	3.775	
					65-69	48.172	20.318	48.540	20.484	
25	19.725	10.239	20.038	10.412						
26	16.087	8.235	16.367	8.491	70	8.436	3.390	8.497	3.472	
27	17.510	8.961	17.730	9.049	71	8.136	3.199	8.257	3.320	
28	17.417	8.836	17.626	9.028	72	6.754	2.594	6.744	2.576	
29	17.442	8.748	17.600	8.793	73	6.356	2.352	6.378	2.359	
25-29	88.181	45.019	89.361	45.773	74	6.144	2.238	6.150	2.212	
					70-74	35.826	13.773	36.026	13.939	
30	18.626	9.353	18.766	9.501						
31	20.479	10.350	20.589	10.371	75	5.463	1.929	5.472	1.915	
32	20.051	9.811	20.317	9.948	76	4.832	1.659	4.827	1.646	
33	19.858	9.887	19.999	9.826	77	4.606	1.662	4.636	1.669	
34	18.185	9.096	18.385	9.196	78	4.085	1.437	4.091	1.431	
30-34	97.199	48.497	98.056	48.842	79	3.630	1.279	3.648	1.282	
					75-79	22.616	7.966	22.674	7.943	
35	18.723	9.213	18.967	9.348						
36	18.457	9.060	18.635	9.238	80-84	13.327	4.429	13.401	4.432	
37	18.114	8.854	18.336	8.976						
38	17.559	8.602	17.786	8.716	85-89	5.121	1.639	5.149	1.656	
39	17.834	8.846	18.026	8.959						
35-39	90.687	44.575	91.750	45.237	90-94	1.248	387	1.257	381	
40	18.615	9.116	18.834	9.223						
41	19.525	9.546	19.751	9.769	95-99	272	78	276	83	
42	17.714	8.705	17.921	8.821						
43	17.330	8.517	17.519	8.618	100 E PIU'	4	1	4	1	
44	17.150	8.273	17.311	8.446						
40-44	90.334	44.157	91.336	44.877	TOTALE	1.167.968	564.172	1.184.223	574.573	

Segue Tav. 4 — Popolazione residente e presente dei comuni capoluoghi per sesso ed età

E T À (anni)	POPOLAZIONE RESIDENTE		POPOLAZIONE PRESENTE		E T À (anni)	POPOLAZIONE RESIDENTE		POPOLAZIONE PRESENTE		
	MF	M	MF	M		MF	M	MF	M	
VERCELLI										
0	694	356	694	357	45	856	412	861	417	
1	692	367	694	370	46	876	386	889	397	
2	733	368	743	369	47	812	397	818	399	
3	683	380	690	385	48	890	460	900	470	
4	731	368	737	372	49	897	436	907	442	
MENO DI 5	3.533	1.839	3.558	1.853	45-49	4.331	2.091	4.375	2.125	
5	777	410	785	418	50	819	404	839	420	
6	842	423	840	419	51	859	416	868	418	
7	820	428	808	421	52	383	180	384	180	
8	707	376	703	373	53	384	184	400	194	
9	734	376	728	373	54	366	187	375	191	
5-9	3.880	2.013	3.864	2.004	50-54	2.811	1.371	2.866	1.403	
10	759	398	757	396						
11	753	407	751	404	55	561	267	577	276	
12	639	321	644	326	56	730	362	759	385	
13	690	351	689	351	57	715	332	733	340	
14	636	323	651	332	58	752	352	784	373	
10-14	3.477	1.800	3.492	1.809	59	685	306	710	320	
					55-59	3.443	1.619	3.563	1.694	
15	654	333	672	350						
16	660	333	688	360	60	681	288	698	302	
17	632	336	664	367	61	751	334	766	346	
18	629	322	670	353	62	708	296	729	310	
19	658	340	804	478	63	686	294	715	317	
15-19	3.233	1.664	3.498	1.908	64	712	311	744	328	
					60-64	3.538	1.523	3.652	1.603	
20	746	369	1.573	1.191						
21	726	387	956	621	65	654	301	690	329	
22	754	391	780	420	66	662	307	690	321	
23	833	410	863	433	67	615	258	641	271	
24	819	410	834	426	68	555	234	585	253	
20-24	3.878	1.967	5.006	3.091	69	555	228	581	248	
					65-69	3.041	1.328	3.187	1.422	
25	771	377	792	395						
26	610	308	627	323	70	475	215	503	236	
27	713	361	728	374	71	473	191	503	204	
28	656	310	664	317	72	465	187	487	205	
29	710	335	714	340	73	418	149	431	155	
25-29	3.460	1.691	3.525	1.749	74	410	153	435	168	
					70-74	2.241	895	2.359	968	
30	793	392	788	385						
31	881	403	883	405	75	393	154	409	163	
32	848	410	856	414	76	326	116	336	122	
33	872	418	876	418	77	315	106	327	113	
34	744	336	754	341	78	272	92	279	96	
30-34	4.138	1.959	4.157	1.963	79	235	93	247	98	
					75-79	1.541	561	1.598	592	
35	842	440	851	444						
36	882	407	892	416	80-84	942	347	1.003	375	
37	792	405	799	409						
38	803	406	817	413	85-89	375	113	416	125	
39	856	404	866	408						
35-39	4.175	2.062	4.225	2.090	90-94	100	29	107	33	
40	862	403	870	403						
41	939	466	946	468	95-99	16	4	16	4	
42	853	417	856	418						
43	823	411	825	415	100 E PIU'	-	-	-	-	
44	864	428	870	431						
40-44	4.341	2.125	4.367	2.135	TOTALE	56.494	27.001	58.834	28.946	

Segue TAV. 4 — Popolazione residente e presente dei comuni capoluoghi per sesso ed età

E T À (anni)	POPOLAZIONE RESIDENTE		POPOLAZIONE PRESENTE		E T À (anni)	POPOLAZIONE RESIDENTE		POPOLAZIONE PRESENTE	
	MF	M	MF	M		MF	M	MF	M
NOVARA									
0	1.313	684	1.372	726	45	1.442	694	1.448	697
1	1.285	667	1.288	670	46	1.428	659	1.456	677
2	1.285	667	1.290	666	47	1.376	659	1.377	658
3	1.339	664	1.345	674	48	1.446	697	1.455	704
4	1.358	678	1.368	683	49	1.469	675	1.490	689
MENO DI 5	6.580	3.360	6.663	3.419	45-49	7.161	3.384	7.226	3.425
5	1.433	715	1.432	713	50	1.500	725	1.502	729
6	1.419	689	1.422	685	51	1.515	730	1.535	737
7	1.387	697	1.386	693	52	706	366	720	372
8	1.389	713	1.388	710	53	636	319	645	319
9	1.323	685	1.334	684	54	704	350	718	349
5-9	6.951	3.499	6.962	3.485	50-54	5.061	2.490	5.120	2.506
10	1.366	698	1.382	690	55	1.056	493	1.071	499
11	1.240	611	1.257	620	56	1.300	618	1.315	621
12	1.279	656	1.279	644	56	1.248	594	1.269	604
13	1.136	570	1.155	574	57	1.366	632	1.386	637
14	1.192	593	1.223	603	58	1.264	555	1.286	572
10-14	6.213	3.128	6.296	3.131	55-59	6.234	2.892	6.327	2.933
15	1.133	595	1.180	622	60	1.269	570	1.294	580
16	1.111	542	1.134	551	61	1.353	605	1.374	611
17	1.180	585	1.221	613	61	1.320	590	1.335	601
18	1.110	567	1.149	588	62	1.292	571	1.306	578
19	1.163	598	1.197	621	63	1.166	505	1.204	523
15-19	5.697	2.887	5.881	2.995	60-64	6.400	2.841	6.513	2.893
20	1.207	593	2.091	1.462	65	1.159	491	1.188	509
21	1.312	661	1.686	1.021	66	1.120	519	1.148	535
22	1.375	683	1.513	816	66	1.098	475	1.124	491
23	1.425	736	1.501	788	67	997	438	1.032	456
24	1.452	708	1.479	741	68	1.030	410	1.054	417
20-24	6.771	3.381	8.270	4.828	65-69	5.404	2.333	5.546	2.408
25	1.425	739	1.442	750	70	1.008	427	1.040	436
26	1.134	569	1.125	574	71	970	416	994	423
27	1.256	619	1.296	649	71	720	264	732	269
28	1.236	547	1.252	556	72	718	277	752	288
29	1.299	640	1.307	640	73	674	240	695	251
25-29	6.350	3.114	6.422	3.169	70-74	4.090	1.613	4.213	1.667
30	1.445	690	1.426	677	75	671	237	690	249
31	1.644	849	1.630	837	76	570	219	584	229
32	1.589	775	1.602	783	77	453	161	474	170
33	1.593	778	1.602	771	78	441	172	450	178
34	1.515	720	1.532	725	79	433	161	445	170
30-34	7.786	3.812	7.792	3.793	75-79	2.568	950	2.643	996
35	1.524	754	1.522	744	80-84	1.526	561	1.574	588
36	1.468	743	1.466	738	85-89	586	188	601	188
37	1.402	632	1.410	640	90-94	136	44	137	45
38	1.481	735	1.486	739	95-99	29	9	28	9
39	1.458	697	1.454	689	100 E PIU'	1	-	1	-
35-39	7.333	3.561	7.338	3.550	TOTALE	100.687	47.885	103.382	49.875
40	1.603	796	1.608	794					
41	1.644	833	1.645	840					
42	1.528	728	1.533	732					
43	1.534	739	1.532	735					
44	1.501	742	1.511	746					
40-44	7.810	3.838	7.829	3.847					



## Segue TAV. 4 — Popolazione residente e presente dei comuni capoluoghi per sesso ed età

E T À (anni)	POPOLAZIONE RESIDENTE		POPOLAZIONE PRESENTE		E T À (anni)	POPOLAZIONE RESIDENTE		POPOLAZIONE PRESENTE	
	MF	M	MF	M		MF	M	MF	M
CUNEO									
0	721	361	764	393	45	766	388	783	400
1	720	377	729	377	46	803	362	814	371
2	788	418	801	426	47	962	472	985	493
3	754	404	753	406	48	772	369	797	382
4	773	405	778	408	49	765	364	770	368
MENO DI 5	3.756	1.965	3.825	.010	45-49	4.068	1.955	4.149	2.014
5	800	407	806	410	50	711	295	713	293
6	820	419	828	422	51	751	341	766	346
7	765	374	765	372	52	438	197	455	212
8	739	354	749	354	53	416	206	412	204
9	690	348	708	360	54	526	252	537	260
5-9	3.814	1.902	3.856	1.918	50-54	2.842	1.291	2.883	1.315
10	736	349	754	362	55	617	283	625	289
11	696	364	721	371	56	704	348	726	359
12	691	304	726	326	57	679	301	688	304
13	677	355	691	362	58	675	305	701	319
14	677	335	702	352	59	717	337	741	349
10-14	3.477	1.707	3.594	1.779	55-59	3.392	1.574	3.481	1.620
15	632	322	670	340	60	852	408	869	417
16	690	337	720	351	61	582	280	604	297
17	603	307	644	321	62	636	295	651	300
18	669	334	716	355	63	567	272	589	283
19	662	326	1.692	1.331	64	541	237	546	237
15-19	3.256	1.626	4.442	2.698	60-64	3.178	1.492	3.259	1.534
20	653	309	1.859	1.501	65	485	213	495	220
21	701	328	911	528	66	522	212	537	221
22	841	400	923	468	67	447	190	467	199
23	1.185	551	1.253	604	68	412	158	439	179
24	858	426	895	455	69	387	152	396	161
20-24	4.238	2.014	5.841	3.556	65-69	2.253	925	2.334	980
25	787	393	824	428	70	399	144	410	152
26	697	335	714	344	71	422	161	438	167
27	738	368	739	366	72	341	123	369	135
28	798	376	807	375	73	336	118	352	125
29	758	392	759	388	74	318	117	329	123
25-29	3.778	1.864	3.843	1.901	70-74	1.816	663	1.898	702
30	918	435	923	438	75	290	103	300	104
31	864	439	879	447	76	267	99	269	102
32	1.073	528	1.090	537	77	246	90	261	97
33	868	418	877	425	78	224	89	230	93
34	818	431	819	428	79	182	68	191	69
30-34	4.541	2.251	4.588	2.275	75-79	1.209	449	1.251	465
35	1.128	534	1.139	542	80-84	649	261	684	267
36	688	320	704	332	85-89	238	85	244	84
37	755	345	761	352	90-94	56	14	57	14
38	722	348	732	352	95-99	13	8	13	8
39	737	354	740	352	100 E PIU'	-	-	-	-
35-39	4.030	1.901	4.076	1.930	TOTALE	54.544	25.812	58.323	28.984
40	779	361	790	369					
41	858	398	875	413					
42	775	376	788	388					
43	780	361	789	365					
44	748	369	763	379					
40-44	3.940	1.865	4.005	1.914					

Segue TAV. 4 — Popolazione residente e presente dei comuni capoluoghi per sesso ed età

E T À (anni)	POPOLAZIONE RESIDENTE		POPOLAZIONE PRESENTE		E T À (anni)	POPOLAZIONE RESIDENTE		POPOLAZIONE PRESENTE	
	MF	M	MF	M		MF	M	MF	M
ASTI									
0	1.042	544	1.094	567	45	1.085	513	1.085	511
1	1.031	527	1.047	538	46	1.081	530	1.083	531
2	1.147	593	1.154	593	47	1.095	539	1.103	539
3	1.141	594	1.142	592	48	1.146	567	1.144	565
4	1.055	534	1.067	534	49	1.092	507	1.107	515
HENO DI 5	5.416	2.792	5.504	2.824	45-49	5.499	2.656	5.522	2.661
5	1.130	563	1.138	565	50	1.031	524	1.030	521
6	1.173	592	1.177	586	51	1.067	520	1.058	513
7	1.198	603	1.208	600	52	560	271	566	271
8	1.154	575	1.149	565	53	532	270	540	272
9	1.017	492	1.012	490	54	575	278	584	281
5-9	5.672	2.825	5.684	2.806	50-54	3.765	1.863	3.778	1.858
10	1.054	536	1.055	529	55	755	377	760	375
11	1.057	508	1.083	518	56	908	412	916	418
12	1.026	544	1.063	556	57	956	455	960	458
13	951	502	997	523	58	964	445	982	453
14	983	484	1.001	495	59	949	443	962	446
10-14	5.071	2.574	5.199	2.621	55-59	4.532	2.132	4.580	2.150
15	1.046	535	1.078	557	60	931	446	943	459
16	922	466	948	482	61	877	433	902	439
17	969	500	985	516	62	935	427	940	432
18	921	486	930	499	63	912	438	923	446
19	969	490	993	512	64	761	344	769	346
15-19	4.827	2.477	4.934	2.566	60-64	4.416	2.088	4.477	2.122
20	996	472	1.212	700	65	782	359	789	364
21	1.072	528	1.182	625	66	766	329	784	338
22	1.088	528	1.110	544	67	712	304	725	307
23	1.153	539	1.171	552	68	690	324	705	329
24	1.250	612	1.248	605	69	657	299	678	307
20-24	5.559	2.679	5.923	3.026	65-69	3.607	1.615	3.681	1.645
25	1.111	565	1.123	572	70	667	282	677	291
26	883	416	891	424	71	643	289	661	300
27	977	499	984	499	72	545	233	549	234
28	1.077	527	1.088	535	73	468	190	475	194
29	951	467	956	466	74	526	208	527	211
25-29	4.999	2.474	5.042	2.496	70-74	2.849	1.202	2.889	1.230
30	1.071	547	1.071	544	75	424	150	435	155
31	1.163	565	1.159	558	76	422	166	428	169
32	1.147	555	1.148	551	77	345	145	357	152
33	1.120	561	1.125	559	78	367	146	376	149
34	1.041	525	1.051	529	79	291	118	302	126
30-34	5.542	2.753	5.554	2.741	75-79	1.849	725	1.898	751
35	1.055	523	1.061	529	80-84	1.152	449	1.169	462
36	1.045	510	1.055	515	85-89	450	162	465	166
37	1.044	523	1.049	526	90-94	98	36	99	38
38	1.037	499	1.039	496	95-99	15	5	15	6
39	1.036	511	1.049	518	100 E PIU'	-	-	-	-
35-39	5.217	2.566	5.253	2.584	TOTALE	76.151	36.770	77.297	37.458
40	1.151	582	1.159	583					
41	1.160	535	1.162	538					
42	1.142	559	1.127	547					
43	1.149	543	1.154	545					
44	1.014	478	1.029	492					
40-44	5.616	2.697	5.631	2.705					

Segue TAV. 4 — Popolazione residente e presente dei comuni capoluoghi per sesso ed età

E T À (anni)	POPOLAZIONE RESIDENTE		POPOLAZIONE PRESENTE		E T À (anni)	POPOLAZIONE RESIDENTE		POPOLAZIONE PRESENTE	
	MF	M	MF	M		MF	M	MF	M
ALESSANDRIA									
0	1.197	600	1.277	640	45	1.490	727	1.522	746
1	1.234	678	1.243	689	46	1.521	756	1.547	782
2	1.240	624	1.251	629	47	1.486	735	1.520	757
3	1.224	668	1.236	684	48	1.472	703	1.502	725
4	1.314	672	1.322	670	49	1.559	752	1.591	768
MEMO DI 5	6.209	3.242	6.329	3.312	45-49	7.528	3.673	7.682	3.778
5	1.355	706	1.370	707	50	1.438	708	1.457	715
6	1.291	699	1.303	697	51	1.667	800	1.702	809
7	1.370	697	1.369	697	52	853	397	878	407
8	1.286	628	1.296	631	53	849	377	878	384
9	1.177	593	1.183	595	54	909	421	940	440
5-9	6.479	3.323	6.521	3.327	50-54	5.716	2.703	5.855	2.755
10	1.211	571	1.208	562					
11	1.223	604	1.232	615	55	1.124	523	1.157	533
12	1.142	555	1.160	561	56	1.444	652	1.478	671
13	1.132	579	1.144	597	57	1.467	699	1.507	719
14	1.153	592	1.181	593	58	1.390	636	1.447	667
10-14	5.861	2.901	5.925	2.928	59	1.468	733	1.480	736
					55-59	6.893	3.243	7.069	3.326
15	1.146	595	1.168	617					
16	1.105	531	1.103	524	60	1.399	635	1.419	648
17	1.142	598	1.149	607	61	1.392	654	1.419	662
18	1.078	532	1.299	726	62	1.438	670	1.480	684
19	1.115	561	1.494	934	63	1.351	634	1.394	660
15-19	5.586	2.817	6.213	3.408	64	1.248	548	1.291	560
					60-64	6.828	3.141	7.003	3.214
20	1.148	530	1.491	866					
21	1.343	672	1.470	784	65	1.227	582	1.258	610
22	1.277	585	1.319	641	66	1.103	494	1.146	511
23	1.412	687	1.480	739	67	1.107	463	1.139	482
24	1.450	735	1.495	773	68	1.130	493	1.172	507
20-24	6.630	3.209	7.255	3.803	69	997	423	1.035	444
					65-69	5.564	2.455	5.750	2.554
25	1.474	750	1.532	783					
26	1.117	518	1.145	541	70	1.012	395	1.059	425
27	1.281	629	1.307	640	71	972	391	1.024	422
28	1.386	689	1.398	695	72	861	355	900	373
29	1.344	663	1.352	667	73	829	339	847	347
25-29	6.602	3.249	6.734	3.326	74	754	271	778	283
					70-74	4.428	1.751	4.608	1.850
30	1.457	698	1.484	722					
31	1.596	789	1.602	776	75	678	238	710	257
32	1.521	745	1.555	759	76	629	225	648	234
33	1.549	777	1.577	777	77	633	235	661	249
34	1.353	673	1.378	686	78	581	238	616	254
30-34	7.476	3.682	7.596	3.720	79	510	194	518	200
					75-79	3.031	1.130	3.153	1.194
35	1.414	704	1.443	710					
36	1.453	698	1.476	713	80-84	1.897	682	1.976	713
37	1.431	708	1.468	726					
38	1.439	686	1.465	693	85-89	811	295	843	313
39	1.353	667	1.400	699					
35-39	7.090	3.463	7.252	3.541	90-94	205	77	203	77
					95-99	44	13	45	12
40	1.481	710	1.511	727					
41	1.611	750	1.629	764	100 E PIU'	-	-	-	-
42	1.478	698	1.493	707					
43	1.496	753	1.509	756					
44	1.480	714	1.510	738					
40-44	7.546	3.625	7.652	3.692	TOTALE	102.424	48.674	105.664	50.843

*Segue Tav. 4 — Popolazione residente e presente dei comuni capoluoghi per sesso ed età*

E T À (anni)	POPOLAZIONE RESIDENTE		POPOLAZIONE PRESENTE		E T À (anni)	POPOLAZIONE RESIDENTE		POPOLAZIONE PRESENTE	
	MF	M	MF	M		MF	M	MF	M
AOSTA									
0	580	308	605	321	45	557	273	569	282
1	572	291	564	288	46	475	217	484	223
2	542	279	541	277	47	498	240	505	246
3	546	287	551	290	48	572	278	578	289
4	529	263	525	260	49	555	251	561	254
MEMO DI 5	2.769	1.428	2.786	1.436	45-49	2.657	1.259	2.697	1.294
5	541	286	536	285	50	526	234	529	233
6	547	285	532	275	51	577	263	579	264
7	605	309	582	294	52	298	135	303	135
8	491	269	474	257	53	280	138	287	142
9	500	236	487	231	54	293	153	290	145
5-9	2.684	1.385	2.611	1.342	50-54	1.974	923	1.988	919
10	506	241	495	232					
11	532	281	565	295	55	384	204	388	203
12	493	254	552	278	56	461	227	461	224
13	465	231	514	244	57	451	237	455	238
14	453	234	506	245	58	465	239	466	234
10-14	2.449	1.241	2.632	1.294	59	428	196	439	201
					55-59	2.189	1.103	2.209	1.100
15	426	202	471	215					
16	486	228	512	223	60	430	219	416	211
17	499	249	502	240	61	413	192	410	191
18	493	248	486	247	62	437	215	433	212
19	450	222	568	340	63	385	174	387	176
15-19	2.354	1.149	2.539	1.265	64	393	203	396	201
					60-64	2.058	1.003	2.042	991
20	490	241	1.461	1.204					
21	576	284	902	603	65	347	154	352	159
22	568	277	713	420	66	342	155	343	153
23	623	332	728	432	67	284	129	285	130
24	614	325	696	413	68	253	125	255	127
20-24	2.871	1.459	4.500	3.072	69	255	86	260	94
					65-69	1.481	649	1.495	663
25	598	300	701	387					
26	521	249	574	306	70	221	95	231	105
27	525	294	564	335	71	239	101	253	111
28	592	318	604	326	72	185	73	190	79
29	559	287	566	290	73	147	65	151	66
25-29	2.795	1.448	3.009	1.644	74	144	54	150	56
					70-74	936	388	975	417
30	626	309	623	308					
31	634	321	638	330	75	133	49	141	55
32	644	330	647	329	76	119	35	122	37
33	586	284	593	287	77	126	51	126	52
34	527	258	535	264	78	109	43	110	45
30-34	3.017	1.502	3.036	1.518	79	92	36	91	35
					75-79	579	214	590	224
35	506	233	512	239					
36	559	287	564	298	80-84	358	119	368	122
37	528	249	534	259					
38	570	279	578	280	85-89	158	52	163	54
39	543	258	551	262					
35-39	2.706	1.306	2.739	1.338	90-94	37	18	39	19
					95-99	10	3	10	3
40	615	319	618	320					
41	589	291	599	297	100 E PIU'	1	-	1	-
42	541	271	557	280					
43	549	285	544	285					
44	529	246	535	252					
40-44	2.823	1.412	2.853	1.434	TOTALE	36.906	18.061	39.282	20.149

## Segue TAV. 4 — Popolazione residente e presente dei comuni capoluoghi per sesso ed età

E T À (anni)	POPOLAZIONE RESIDENTE		POPOLAZIONE PRESENTE		E T À (anni)	POPOLAZIONE RESIDENTE		POPOLAZIONE PRESENTE		
	MF	M	MF	M		MF	M	MF	M	
VARESE										
0	1.358	728	1.455	784	45	1.178	550	1.202	565	
1	1.168	624	1.159	620	46	1.232	587	1.259	600	
2	1.307	684	1.313	687	47	1.196	574	1.217	584	
3	1.231	659	1.234	660	48	1.135	545	1.165	549	
4	1.385	690	1.374	681	49	1.197	557	1.210	566	
MENO DI 5	6.449	3.385	6.535	3.432	45-49	5.938	2.813	6.053	2.864	
5	1.387	706	1.398	714	50	1.121	537	1.148	546	
6	1.393	711	1.415	723	51	1.176	538	1.197	545	
7	1.361	691	1.394	694	52	662	318	674	325	
8	1.277	664	1.314	684	53	583	272	599	280	
9	1.142	604	1.191	618	54	638	285	667	297	
5-9	6.560	3.376	6.712	3.433	50-54	4.180	1.950	4.285	1.993	
10	1.206	633	1.243	643	55	778	379	809	398	
11	1.108	606	1.141	626	56	1.017	466	1.035	473	
12	1.083	530	1.156	580	57	1.008	485	1.035	499	
13	1.081	547	1.119	574	58	1.058	477	1.091	496	
14	1.036	547	1.063	553	59	1.042	469	1.084	494	
10-14	5.514	2.863	5.722	2.976	55-59	4.903	2.276	5.054	2.360	
15	1.030	549	1.076	574	60	1.036	478	1.061	495	
16	1.040	518	1.073	539	61	978	424	1.011	438	
17	1.046	527	1.104	555	62	944	436	964	455	
18	1.067	569	1.117	593	63	884	368	927	381	
19	1.051	506	1.057	490	64	837	369	875	390	
15-19	5.234	2.669	5.427	2.751	60-64	4.679	2.075	4.838	2.159	
20	1.076	501	945	343	65	831	364	862	380	
21	1.133	586	1.109	521	66	740	303	791	329	
22	1.142	533	1.169	530	67	732	298	759	312	
23	1.208	587	1.229	587	68	704	297	733	309	
24	1.264	609	1.314	619	69	718	285	758	298	
20-24	5.823	2.816	5.766	2.600	65-69	3.725	1.547	3.903	1.628	
25	1.322	645	1.347	647	70	643	261	674	271	
26	1.054	509	1.081	510	71	577	230	627	253	
27	1.175	541	1.183	548	72	500	172	525	184	
28	1.141	547	1.163	561	73	485	196	518	211	
29	1.172	552	1.199	559	74	442	151	463	159	
25-29	5.864	2.794	5.973	2.825	70-74	2.647	1.010	2.807	1.078	
30	1.283	608	1.319	621	75	408	150	435	160	
31	1.382	683	1.388	680	76	372	126	403	140	
32	1.328	645	1.337	653	77	396	125	409	133	
33	1.310	639	1.320	641	78	322	107	331	112	
34	1.225	586	1.252	595	79	271	87	289	96	
30-34	6.528	3.161	6.616	3.190	75-79	1.769	595	1.867	641	
35	1.216	585	1.261	604	80-84	1.002	322	1.072	346	
36	1.202	565	1.223	572	85-89	410	132	420	135	
37	1.217	600	1.253	610	90-94	113	34	119	35	
38	1.198	568	1.232	587	95-99	16	6	19	6	
39	1.196	593	1.241	614	100 E PIU'	1	-	1	-	
35-39	6.029	2.911	6.210	2.987	TOTALE	83.239	39.502	85.377	40.272	
40	1.216	589	1.231	594						
41	1.242	586	1.256	595						
42	1.116	508	1.144	519						
43	1.170	563	1.201	584						
44	1.111	521	1.146	541						
40-44	5.855	2.767	5.978	2.833						

*Segue TAV. 4 — Popolazione residente e presente dei comuni capoluoghi per sesso ed età*

E T À (anni)	POPOLAZIONE RESIDENTE		POPOLAZIONE PRESENTE		E T À (anni)	POPOLAZIONE RESIDENTE		POPOLAZIONE PRESENTE	
	MF	M	MF	M		MF	M	MF	M
C O M O									
0	1.178	627	1.206	645	45	1.290	645	1.306	645
1	1.259	646	1.286	660	46	1.470	660	1.478	668
2	1.256	625	1.259	627	47	1.898	956	1.901	949
3	1.235	634	1.235	645	48	1.373	640	1.377	640
4	1.332	705	1.347	716	49	1.422	662	1.456	674
MEMO DI 5	6.260	3.237	6.333	3.293	45-49	7.453	3.563	7.518	3.576
5	1.346	698	1.341	693	50	1.347	623	1.364	638
6	1.409	698	1.440	699	51	1.413	669	1.423	678
7	1.347	663	1.386	668	52	755	360	771	366
8	1.251	620	1.279	623	53	664	312	682	317
9	1.179	588	1.232	609	54	771	326	769	330
5-9	6.532	3.267	6.678	3.292	50-54	4.950	2.290	5.009	2.329
10	1.179	584	1.220	609					
11	1.230	625	1.311	667	55	1.024	472	1.045	488
12	1.061	540	1.136	590	56	1.192	556	1.225	581
13	948	500	1.027	548	57	1.212	540	1.243	568
14	1.067	509	1.147	549	58	1.260	556	1.281	568
10-14	5.485	2.758	5.841	2.963	59	1.348	622	1.366	644
					55-59	6.036	2.746	6.160	2.849
15	1.031	507	1.088	539					
16	1.037	532	1.091	565	60	1.742	826	1.768	844
17	1.029	525	1.067	557	61	1.288	574	1.315	592
18	1.075	530	1.140	575	62	1.234	560	1.286	594
19	1.107	518	1.297	680	63	1.207	539	1.236	551
15-19	5.279	2.612	5.683	2.916	64	1.115	492	1.145	499
					60-64	6.586	2.991	6.750	3.080
20	1.129	554	1.357	770					
21	1.321	597	1.422	687	65	1.013	441	1.057	462
22	1.558	817	1.597	849	66	989	425	1.017	447
23	2.458	1.278	2.539	1.320	67	985	405	1.017	421
24	1.467	707	1.502	725	68	852	354	884	372
20-24	7.933	3.953	8.417	4.351	69	823	326	847	335
					65-69	4.662	1.951	4.822	2.037
25	1.446	685	1.452	685					
26	1.229	609	1.256	616	70	805	323	824	330
27	1.227	600	1.242	606	71	797	306	820	325
28	1.275	611	1.276	612	72	638	210	664	223
29	1.272	620	1.286	626	73	583	211	601	216
25-29	6.449	3.125	6.512	3.145	74	542	168	557	173
					70-74	3.365	1.218	3.466	1.267
30	1.434	710	1.449	715					
31	1.730	857	1.737	858	75	499	180	513	191
32	2.041	977	2.051	977	76	442	157	454	161
33	1.505	734	1.512	736	77	391	133	406	137
34	1.523	705	1.527	702	78	365	119	367	124
30-34	8.233	3.983	8.276	3.988	79	335	104	352	108
					75-79	2.032	693	2.092	721
35	2.428	1.176	2.426	1.162					
36	1.413	714	1.406	708	80-84	1.232	390	1.285	412
37	1.413	688	1.420	690					
38	1.291	609	1.303	615	85-89	485	152	497	158
39	1.335	650	1.340	654					
35-39	7.880	3.837	7.895	3.829	90-94	127	54	129	55
					95-99	22	8	23	8
40	1.375	657	1.399	672					
41	1.504	723	1.516	728	100 E PIU'	-	-	-	-
42	1.357	653	1.387	662					
43	1.387	677	1.397	685					
44	1.372	652	1.373	651					
40-44	6.995	3.362	7.072	3.398	TOTALE	97.996	46.190	100.458	47.667

Segue Tav. 4 — Popolazione residente e presente dei comuni capoluoghi per sesso ed età

E T À (anni)	POPOLAZIONE RESIDENTE		POPOLAZIONE PRESENTE		E T À (anni)	POPOLAZIONE RESIDENTE		POPOLAZIONE PRESENTE	
	MF	M	MF	M		MF	M	MF	M
SONDRIO									
0	375	187	385	193	45	343	173	340	173
1	288	143	307	158	46	332	164	329	161
2	371	195	386	202	47	351	151	343	148
3	363	193	388	210	48	350	185	344	180
4	342	163	359	172	49	306	147	306	150
MENO DI 5	1.739	881	1.825	935	45-49	1.682	820	1.662	812
5	413	203	435	218	50	316	141	315	140
6	428	220	449	234	51	295	144	300	146
7	411	207	436	225	52	185	90	185	90
8	383	203	409	224	53	165	84	159	79
9	331	163	357	183	54	157	73	161	79
5-9	1.966	996	2.086	1.084	50-54	1.118	532	1.120	534
10	402	211	429	234	55	221	104	226	107
11	362	185	392	207	56	253	112	251	109
12	410	225	426	233	57	272	128	279	135
13	378	174	424	205	58	243	100	250	102
14	327	150	387	184	59	230	107	234	113
10-14	1.879	945	2.058	1.063	55-59	1.219	551	1.240	566
15	352	171	401	197	60	249	108	247	114
16	319	153	361	178	61	237	94	240	98
17	373	192	389	203	62	231	105	238	115
18	336	169	344	178	63	225	97	230	103
19	321	167	307	160	64	216	89	212	91
15-19	1.701	852	1.802	916	60-64	1.158	493	1.167	521
20	363	197	313	152	65	181	82	178	80
21	323	159	304	150	66	182	71	185	74
22	342	183	323	168	67	170	65	171	65
23	379	182	354	163	68	149	56	152	57
24	326	152	310	139	69	151	60	155	60
20-24	1.733	873	1.604	772	65-69	833	334	841	336
25	407	192	391	180	70	161	61	165	62
26	272	139	256	125	71	134	58	134	59
27	288	153	276	141	72	121	57	123	61
28	317	162	320	161	73	99	33	110	38
29	328	159	332	162	74	97	25	102	27
25-29	1.612	805	1.575	769	70-74	612	234	634	247
30	338	157	324	143	75	84	32	86	32
31	355	179	346	173	76	83	32	88	35
32	353	165	356	166	77	67	23	67	21
33	305	144	311	141	78	71	23	73	24
34	355	177	353	176	79	62	18	62	17
30-34	1.706	822	1.690	799	75-79	367	128	376	129
35	313	157	307	152	80-84	240	73	255	79
36	343	157	341	158	85-89	95	34	99	35
37	318	157	315	155	90-94	23	6	23	8
38	322	159	311	152	95-99	5	3	5	3
39	306	132	316	139	100 E PIU'	-	-	-	-
35-39	1.602	762	1.590	756	TOTALE	22.990	10.964	23.331	11.168
40	348	157	343	158					
41	363	175	353	168					
42	321	137	323	138					
43	353	182	347	173					
44	315	169	313	167					
40-44	1.700	820	1.679	804					

Segue TAV. 4 — Popolazione residente e presente dei comuni capoluoghi per sesso ed età

E T À (anni)	POPOLAZIONE RESIDENTE		POPOLAZIONE PRESENTE		E T À (anni)	POPOLAZIONE RESIDENTE		POPOLAZIONE PRESENTE	
	MF	M	MF	M		MF	M	MF	M
MILANO									
0	23.251	12.034	23.791	12.359	45	24.607	11.615	24.600	11.560
1	23.498	12.139	23.259	12.056	46	24.836	11.479	24.822	11.554
2	23.686	12.066	23.364	11.878	47	25.910	12.141	26.019	12.176
3	23.213	11.957	22.952	11.868	48	25.412	11.772	25.440	11.831
4	23.245	11.956	22.848	11.694	49	25.930	11.795	25.885	11.798
MEHO DI 5	116.893	60.152	116.214	59.855	45-49	126.695	58.802	126.766	58.919
5	24.465	12.516	23.998	12.331	50	25.387	11.496	25.407	11.537
6	24.690	12.676	24.467	12.459	51	28.072	12.793	28.157	12.744
7	24.735	12.625	24.559	12.557	52	14.416	6.588	14.528	6.637
8	22.569	11.477	22.373	11.296	53	13.655	6.131	13.766	6.101
9	21.352	10.734	21.203	10.694	54	14.706	6.651	14.805	6.711
5-9	117.811	60.028	116.600	59.337	50-54	96.236	43.659	96.663	43.730
10	21.649	11.153	21.517	10.993	55	18.441	8.514	18.499	8.450
11	23.203	11.834	23.120	11.832	56	22.361	10.355	22.341	10.359
12	19.477	9.872	19.505	9.833	57	22.904	10.580	22.921	10.518
13	18.933	9.679	18.995	9.748	58	23.476	10.738	23.401	10.765
14	18.888	9.479	19.212	9.562	59	22.568	10.362	22.499	10.311
10-14	102.150	52.017	102.349	51.968	55-59	109.750	50.549	109.661	50.403
15	18.983	9.655	19.384	10.003	60	22.588	10.249	22.435	10.241
16	18.729	9.406	19.054	9.582	61	22.356	10.131	22.218	10.025
17	18.449	9.270	18.956	9.678	62	21.898	9.713	21.687	9.577
18	18.849	9.542	19.426	9.889	63	20.980	9.199	20.883	9.188
19	19.356	9.681	19.536	9.807	64	19.553	8.576	19.517	8.509
15-19	94.366	47.554	96.356	48.959	60-64	107.375	47.868	106.740	47.540
20	20.343	9.831	20.671	10.100	65	18.589	8.071	18.451	8.064
21	23.915	11.790	24.427	12.058	66	17.698	7.488	17.596	7.395
22	23.938	11.822	24.223	12.062	67	17.134	7.259	17.116	7.197
23	27.819	13.705	28.268	13.968	68	16.007	6.884	15.985	6.810
24	27.870	13.806	27.949	13.940	69	15.149	6.271	15.096	6.312
20-24	123.885	60.954	125.538	62.128	65-69	84.577	35.973	84.244	35.778
25	29.136	14.557	29.040	14.531	70	14.811	6.055	14.765	6.105
26	23.590	11.818	23.464	11.792	71	14.077	5.649	14.085	5.741
27	25.626	12.567	25.475	12.453	72	10.323	3.844	10.205	3.790
28	24.957	12.299	24.710	12.180	73	9.581	3.458	9.512	3.438
29	25.244	12.320	24.923	12.111	74	8.808	3.151	8.714	3.116
25-29	128.553	63.561	127.612	63.067	70-74	57.600	22.157	57.281	22.190
30	27.843	13.624	27.499	13.462	75	7.964	2.731	7.912	2.696
31	31.533	15.544	31.256	15.294	76	7.406	2.549	7.432	2.574
32	29.558	14.517	29.488	14.438	77	6.439	2.165	6.471	2.163
33	28.152	13.817	28.047	13.592	78	5.923	2.054	5.896	2.046
34	25.844	12.409	25.700	12.295	79	5.335	1.794	5.325	1.792
30-34	142.930	69.911	141.990	69.081	75-79	33.067	11.293	33.036	11.271
35	26.848	12.847	26.905	12.837	80-84	19.313	6.317	19.402	6.353
36	26.028	12.333	25.970	12.380	85-89	7.470	2.330	7.497	2.345
37	25.706	12.336	25.714	12.324	90-94	2.031	609	2.031	611
38	25.081	11.922	25.078	11.898	95-99	479	177	493	181
39	25.526	12.080	25.507	12.059	100 E PIU'	8	6	8	6
35-39	129.189	61.518	129.174	61.498	TOTALE	1.732.000	818.067	1.731.277	818.036
40	26.394	12.500	26.423	12.527					
41	29.046	13.910	29.061	14.012					
42	25.854	12.313	25.851	12.297					
43	25.186	11.984	25.173	11.975					
44	25.142	11.925	25.114	12.005					
40-44	131.622	62.632	131.622	62.816					



Segue TAV. 4 — Popolazione residente e presente dei comuni capoluoghi per sesso ed età

E T À (anni)	POPOLAZIONE RESIDENTE		POPOLAZIONE PRESENTE		E T À (anni)	POPOLAZIONE RESIDENTE		POPOLAZIONE PRESENTE	
	MF	M	MF	M		MF	M	MF	M
BERGAMO									
0	1.746	899	1.971	1.019	45	1.789	801	1.824	817
1	1.718	878	1.742	894	46	1.960	916	1.990	943
2	1.763	925	1.767	929	47	1.955	897	2.003	917
3	1.838	945	1.857	962	48	1.809	856	1.818	858
4	1.886	960	1.903	965	49	1.837	843	1.884	858
MENO DI 5	8.951	4.607	9.240	4.769	45-49	9.350	4.313	9.519	4.393
5	1.979	1.034	1.990	1.046	50	1.791	812	1.830	827
6	2.008	988	2.031	994	51	1.789	785	1.835	805
7	2.064	1.066	2.082	1.081	52	1.055	501	1.090	520
8	1.892	951	1.917	952	53	944	426	978	432
9	1.861	1.009	1.885	1.014	54	1.093	484	1.121	499
5-9	9.804	5.048	9.905	5.087	50-54	6.672	3.008	6.854	3.083
10	1.865	964	1.905	970	55	1.342	611	1.384	620
11	2.071	1.076	2.182	1.160	56	1.568	717	1.629	737
12	1.725	933	1.879	1.028	57	1.643	739	1.668	738
13	1.703	884	1.857	1.011	58	1.699	737	1.748	756
14	1.680	883	1.917	1.054	59	1.555	718	1.598	739
10-14	9.044	4.740	9.740	5.223	55-59	7.807	3.522	8.027	3.590
15	1.640	823	1.860	995	60	1.554	682	1.599	709
16	1.625	782	1.805	906	61	1.565	669	1.600	678
17	1.547	776	1.707	887	62	1.519	667	1.572	684
18	1.570	780	1.712	875	63	1.509	647	1.560	679
19	1.538	767	1.660	855	64	1.361	577	1.400	589
15-19	7.920	3.928	8.744	4.518	60-64	7.508	3.242	7.731	3.339
20	1.655	786	2.075	1.167	65	1.351	545	1.388	567
21	2.045	1.050	2.346	1.296	66	1.207	505	1.259	529
22	1.830	920	1.920	1.001	67	1.182	507	1.228	523
23	1.939	931	2.006	970	68	1.094	424	1.131	442
24	1.764	857	1.820	886	69	1.105	429	1.141	456
20-24	9.233	4.544	10.167	5.320	65-69	5.939	2.410	6.147	2.517
25	1.935	927	1.985	940	70	1.053	407	1.095	442
26	1.499	695	1.524	716	71	948	373	988	395
27	1.597	791	1.637	798	72	820	290	839	301
28	1.646	761	1.687	782	73	688	230	704	236
29	1.698	811	1.750	822	74	706	249	721	259
25-29	8.375	3.985	8.583	4.058	70-74	4.215	1.549	4.347	1.633
30	1.879	930	1.896	941	75	665	214	683	226
31	2.032	993	2.086	1.024	76	574	189	590	199
32	1.977	971	2.002	963	77	525	179	540	190
33	1.859	873	1.886	868	78	460	162	478	170
34	1.816	845	1.855	859	79	382	131	390	139
30-34	9.563	4.612	9.725	4.655	75-79	2.606	875	2.681	924
35	1.720	811	1.764	826	80-84	1.501	469	1.544	494
36	1.800	875	1.831	901	85-89	552	166	557	165
37	1.725	863	1.753	872	90-94	142	46	146	47
38	1.662	771	1.688	781	95-99	30	10	30	11
39	1.686	764	1.730	775	100 E PIU'	-	-	-	-
35-39	8.593	4.084	8.766	4.155	TOTALE	126.902	59.406	131.674	62.293
40	1.838	833	1.862	838					
41	1.907	927	1.930	943					
42	1.775	809	1.793	822					
43	1.764	827	1.799	843					
44	1.813	852	1.837	866					
40-44	9.097	4.248	9.221	4.312					

## Segue Tav. 4 — Popolazione residente e presente dei comuni capoluoghi per sesso ed età

E T À (anni)	POPOLAZIONE RESIDENTE		POPOLAZIONE PRESENTE		E T À (anni)	POPOLAZIONE RESIDENTE		POPOLAZIONE PRESENTE	
	MF	M	MF	M		MF	M	MF	M
BRESCIA									
0	3.257	1.669	3.592	1.844	45	3.010	1.396	3.029	1.405
1	3.260	1.683	3.280	1.703	46	2.994	1.434	3.027	1.456
2	3.364	1.720	3.392	1.735	47	3.111	1.450	3.150	1.473
3	3.324	1.633	3.333	1.641	48	3.140	1.452	3.174	1.467
4	3.489	1.740	3.504	1.746	49	3.169	1.441	3.197	1.459
HENO DI 5	16.694	8.445	17.101	8.669	45-49	15.424	7.173	15.577	7.260
5	3.632	1.867	3.661	1.882	50	2.881	1.310	2.915	1.324
6	3.501	1.735	3.535	1.750	51	2.913	1.381	2.965	1.404
7	3.504	1.834	3.564	1.871	52	1.761	815	1.785	826
8	3.230	1.681	3.291	1.709	53	1.754	814	1.784	820
9	3.155	1.641	3.199	1.654	54	1.851	842	1.882	867
5-9	17.022	8.758	17.250	8.866	50-54	11.160	5.162	11.331	5.241
10	3.095	1.551	3.140	1.569					
11	2.936	1.519	3.013	1.556	55	2.089	907	2.135	922
12	2.860	1.465	2.932	1.487	56	2.507	1.111	2.556	1.138
13	2.686	1.320	2.774	1.366	57	2.520	1.165	2.580	1.195
14	2.760	1.405	2.866	1.472	58	2.575	1.154	2.615	1.173
10-14	14.337	7.260	14.725	7.450	59	2.378	1.068	2.414	1.081
					55-59	12.069	5.405	12.300	5.509
15	2.671	1.345	2.817	1.434					
16	2.608	1.293	2.734	1.369	60	2.348	1.032	2.412	1.058
17	2.599	1.295	2.707	1.377	61	2.293	981	2.337	999
18	2.673	1.389	2.860	1.522	62	2.094	938	2.135	964
19	2.624	1.296	2.769	1.396	63	2.026	845	2.073	874
15-19	13.175	6.618	13.887	7.098	64	1.878	794	1.931	812
					60-64	10.639	4.590	10.888	4.707
20	2.596	1.334	3.008	1.712					
21	2.817	1.411	2.998	1.566	65	1.809	740	1.850	761
22	3.018	1.432	3.115	1.504	66	1.654	688	1.694	707
23	3.297	1.675	3.359	1.678	67	1.681	676	1.713	698
24	3.458	1.669	3.497	1.668	68	1.568	602	1.621	626
20-24	15.186	7.521	15.977	8.128	69	1.474	583	1.514	616
					65-69	8.186	3.289	8.392	3.408
25	3.518	1.717	3.559	1.725					
26	2.814	1.312	2.811	1.298	70	1.265	479	1.322	503
27	3.062	1.525	3.078	1.524	71	1.262	438	1.292	446
28	3.174	1.555	3.203	1.555	72	1.276	462	1.330	491
29	3.218	1.509	3.255	1.515	73	1.101	377	1.141	399
25-29	15.786	7.618	15.906	7.617	74	1.083	371	1.135	401
					70-74	5.987	2.127	6.220	2.240
30	3.488	1.701	3.519	1.711					
31	3.555	1.715	3.557	1.712	75	978	324	1.008	336
32	3.490	1.706	3.536	1.717	76	918	312	961	326
33	3.534	1.743	3.562	1.742	77	776	271	818	288
34	3.115	1.491	3.147	1.498	78	737	258	771	268
30-34	17.182	8.356	17.321	8.380	79	570	206	605	226
					75-79	3.979	1.371	4.163	1.444
35	2.981	1.465	3.015	1.473					
36	3.089	1.489	3.107	1.494	80-84	1.983	622	2.116	659
37	2.882	1.391	2.921	1.407					
38	2.958	1.421	2.990	1.429	85-89	735	213	800	238
39	2.942	1.435	2.973	1.454					
35-39	14.852	7.201	15.006	7.257	90-94	174	39	185	43
					95-99	29	11	32	13
40	3.120	1.493	3.135	1.489					
41	3.150	1.487	3.179	1.507	100 E PIU'	-	-	-	-
42	3.095	1.462	3.134	1.486					
43	3.091	1.450	3.123	1.464					
44	2.992	1.418	3.000	1.411					
40-44	15.448	7.310	15.571	7.357	TOTALE	210.047	99.089	214.748	101.584

## Segue Tav. 4 — Popolazione residente e presente dei comuni capoluoghi per sesso ed età

E T À (anni)	POPOLAZIONE RESIDENTE		POPOLAZIONE PRESENTE		E T À (anni)	POPOLAZIONE RESIDENTE		POPOLAZIONE PRESENTE	
	MF	M	MF	M		MF	M	MF	M
PAVIA									
0	1.098	578	1.186	633	45	1.365	682	1.386	690
1	1.085	533	1.090	541	46	1.342	637	1.369	656
2	1.123	545	1.129	549	47	1.333	677	1.363	696
3	1.143	595	1.153	606	48	1.321	620	1.358	644
4	1.175	585	1.177	588	49	1.340	607	1.390	624
MEHO DI 5	5.624	2.836	5.735	2.917	45-49	6.701	3.223	6.866	3.310
5	1.319	682	1.325	692	50	1.278	634	1.302	643
6	1.204	656	1.217	665	51	1.330	637	1.369	657
7	1.273	616	1.293	630	52	635	317	646	320
8	1.230	659	1.266	683	53	620	285	644	300
9	1.103	589	1.129	609	54	676	320	692	330
5-9	6.129	3.202	6.230	3.279	50-54	4.539	2.193	4.653	2.250
10	1.104	561	1.129	573	55	891	418	916	429
11	1.173	610	1.192	620	56	1.115	494	1.155	512
12	1.037	544	1.052	549	57	1.164	506	1.212	529
13	989	463	1.004	476	58	1.205	565	1.261	596
14	988	520	1.012	537	59	1.131	507	1.171	526
10-14	5.291	2.698	5.389	2.755	55-59	5.506	2.490	5.715	2.592
15	934	479	943	481	60	1.145	519	1.188	545
16	947	483	958	490	61	1.160	503	1.205	528
17	846	434	876	445	62	1.089	474	1.132	494
18	917	452	974	477	63	1.061	483	1.108	513
19	910	462	1.013	522	64	1.024	424	1.075	456
15-19	4.554	2.310	4.764	2.415	60-64	5.479	2.403	5.708	2.536
20	970	477	1.170	625	65	978	401	1.019	430
21	996	490	1.199	623	66	954	393	1.004	420
22	1.042	509	1.211	631	67	899	372	953	403
23	1.179	569	1.338	678	68	884	360	936	380
24	1.245	613	1.346	681	69	829	327	870	354
20-24	5.432	2.658	6.264	3.238	65-69	4.544	1.853	4.782	1.987
25	1.186	584	1.228	617	70	878	369	919	388
26	936	460	996	485	71	912	397	957	424
27	1.045	521	1.057	518	72	651	256	702	281
28	1.088	516	1.115	529	73	552	208	587	230
29	1.102	524	1.149	555	74	552	214	594	225
25-29	5.357	2.605	5.545	2.704	70-74	3.545	1.444	3.759	1.548
30	1.254	629	1.276	639	75	470	176	504	194
31	1.429	686	1.475	713	76	444	158	476	169
32	1.401	691	1.428	706	77	422	153	449	163
33	1.366	650	1.391	661	78	362	145	395	160
34	1.279	600	1.298	610	79	289	106	321	116
30-34	6.729	3.256	6.868	3.329	75-79	1.987	738	2.145	802
35	1.273	604	1.296	610	80-84	1.156	419	1.250	456
36	1.352	650	1.370	661	85-89	457	159	491	170
37	1.303	654	1.317	654	90-94	115	32	135	42
38	1.341	628	1.375	650	95-99	21	13	24	14
39	1.331	624	1.355	634	100 E PIU'	1	-	1	-
35-39	6.600	3.160	6.713	3.209	TOTALE	86.839	41.097	90.245	43.024
40	1.428	682	1.442	683					
41	1.495	735	1.536	755					
42	1.393	668	1.430	689					
43	1.395	681	1.415	694					
44	1.361	639	1.385	650					
40-44	7.072	3.405	7.208	3.471					

Segue TAV. 4 — Popolazione residente e presente dei comuni capoluoghi per sesso ed età

E T À (anni)	POPOLAZIONE RESIDENTE		POPOLAZIONE PRESENTE		E T À (anni)	POPOLAZIONE RESIDENTE		POPOLAZIONE PRESENTE	
	MF	M	MF	M		MF	M	MF	M
CREMONA									
0	1.053	539	1.120	570	45	1.257	582	1.268	587
1	1.037	542	1.058	556	46	1.336	632	1.356	642
2	996	508	1.008	513	47	1.303	616	1.310	616
3	1.053	559	1.066	569	48	1.293	602	1.309	612
4	1.006	515	1.014	521	49	1.353	590	1.378	603
MENO DI 5	5.145	2.663	5.266	2.729	45-49	6.542	3.022	6.621	3.060
5	1.098	578	1.115	589	50	1.340	639	1.367	654
6	1.086	550	1.102	559	51	1.442	653	1.456	650
7	1.106	552	1.136	575	52	623	294	634	301
8	1.050	525	1.081	536	53	517	252	532	257
9	1.065	543	1.111	578	54	658	283	672	289
5-9	5.405	2.748	5.545	2.837	50-54	4.580	2.121	4.661	2.151
10	987	502	1.037	533	55	974	433	993	437
11	946	480	1.024	542	56	1.117	527	1.133	541
12	951	484	1.024	530	57	1.145	505	1.165	509
13	963	487	1.039	538	58	1.135	493	1.165	513
14	915	464	1.015	533	59	1.095	487	1.118	502
10-14	4.762	2.417	5.139	2.676	55-59	5.466	2.445	5.574	2.502
15	928	435	982	487	60	1.077	478	1.103	498
16	884	431	923	453	61	1.143	505	1.173	521
17	849	424	868	439	62	1.069	456	1.094	469
18	900	445	930	461	63	1.076	430	1.092	441
19	883	436	965	529	64	1.008	406	1.031	420
15-19	4.444	2.171	4.668	2.369	60-64	5.373	2.275	5.493	2.349
20	934	456	1.403	923	65	953	394	995	421
21	1.049	530	1.196	677	66	894	371	920	379
22	1.090	518	1.139	575	67	921	348	941	362
23	1.189	632	1.208	652	68	767	294	802	311
24	1.258	639	1.234	639	69	802	293	825	304
20-24	5.520	2.775	6.180	3.466	65-69	4.337	1.700	4.483	1.777
25	1.191	578	1.192	582	70	818	322	840	338
26	866	404	870	403	71	712	248	736	263
27	1.011	503	1.010	495	72	639	229	666	245
28	1.003	503	1.011	504	73	622	221	652	231
29	1.058	478	1.054	467	74	567	196	586	210
25-29	5.129	2.466	5.137	2.451	70-74	3.358	1.216	3.480	1.287
30	1.295	597	1.301	602	75	503	178	528	189
31	1.291	630	1.289	619	76	491	166	519	177
32	1.272	626	1.255	610	77	445	134	469	144
33	1.358	665	1.351	654	78	399	132	408	133
34	1.154	571	1.160	572	79	316	95	339	101
30-34	6.370	3.089	6.356	3.057	75-79	2.154	705	2.263	744
35	1.153	555	1.170	558	80-84	1.131	352	1.179	370
36	1.181	579	1.194	582	85-89	390	105	400	110
37	1.153	563	1.153	562	90-94	70	17	79	19
38	1.166	552	1.168	549	95-99	9	4	10	5
39	1.143	555	1.154	558	100 E PIU'	1	1	1	1
35-39	5.796	2.804	5.839	2.809	TOTALE	82.094	38.018	84.529	39.720
40	1.226	581	1.241	594					
41	1.278	612	1.281	620					
42	1.176	578	1.177	577					
43	1.283	619	1.291	621					
44	1.149	532	1.165	539					
40-44	6.112	2.922	6.155	2.951					

## Segue Tav. 4 — Popolazione residente e presente dei comuni capoluoghi per sesso ed età

E T À (anni)	POPOLAZIONE RESIDENTE		POPOLAZIONE PRESENTE		E T À (anni)	POPOLAZIONE RESIDENTE		POPOLAZIONE PRESENTE	
	MF	M	MF	M		MF	M	MF	M
MANTOVA									
0	835	441	904	482	45	956	469	986	484
1	831	428	852	443	46	958	437	979	459
2	832	424	834	421	47	976	430	1.000	440
3	896	466	907	477	48	1.082	507	1.104	524
4	827	436	822	429	49	998	451	1.017	465
MENO DI 5	4.221	2.195	4.319	2.252	45-49	4.970	2.294	5.086	2.372
5	938	472	940	475	50	1.112	497	1.150	515
6	956	482	955	478	51	1.149	536	1.175	545
7	1.020	523	1.029	533	52	581	281	604	293
8	888	445	898	442	53	550	252	573	262
9	890	453	903	459	54	531	253	552	265
5-9	4.692	2.375	4.725	2.387	50-54	3.923	1.819	4.054	1.880
10	825	453	835	452	55	782	359	804	365
11	784	404	787	409	56	921	426	954	447
12	773	377	778	374	57	890	395	910	399
13	761	382	775	391	58	922	433	960	457
14	730	398	749	399	59	901	412	927	424
10-14	3.873	2.014	3.924	2.025	55-59	4.416	2.025	4.555	2.092
15	757	366	777	377	60	828	360	852	377
16	775	358	794	360	61	822	348	849	354
17	747	371	764	376	62	763	336	785	348
18	717	384	742	379	63	752	343	780	360
19	770	392	786	369	64	751	337	786	346
15-19	3.766	1.871	3.863	1.861	60-64	3.916	1.724	4.052	1.785
20	803	386	995	566	65	676	282	714	308
21	866	427	960	509	66	701	296	735	308
22	916	465	934	485	67	634	260	654	268
23	952	503	964	504	68	530	217	566	230
24	1.047	478	1.059	493	69	575	207	591	220
20-24	4.584	2.259	4.912	2.557	65-69	3.116	1.262	3.260	1.334
25	1.073	527	1.086	529	70	534	199	554	215
26	723	331	751	358	71	577	205	592	212
27	850	420	858	421	72	496	189	511	196
28	924	444	938	451	73	395	149	400	151
29	822	405	829	410	74	423	152	433	157
25-29	4.392	2.127	4.462	2.169	70-74	2.425	894	2.490	931
30	978	458	1.018	483	75	363	109	385	120
31	1.048	485	1.060	487	76	375	114	386	117
32	1.002	476	1.012	469	77	330	107	323	106
33	1.056	515	1.075	518	78	287	110	295	111
34	887	434	908	448	79	253	97	259	98
30-34	4.971	2.368	5.073	2.405	75-79	1.608	537	1.648	552
35	873	426	895	437	80-84	982	304	1.002	315
36	949	423	979	446	85-89	397	136	407	139
37	927	445	948	457	90-94	114	33	115	33
38	928	460	941	464	95-99	12	6	11	6
39	875	393	900	413	100 E PIU'	1	-	1	-
35-39	4.552	2.147	4.663	2.217	TOTALE	65.703	30.676	67.481	31.650
40	964	458	982	472					
41	987	459	1.007	471					
42	944	461	963	473					
43	994	499	1.009	503					
44	883	409	898	419					
40-44	4.772	2.286	4.859	2.338					

## Segue TAV. 4 — Popolazione residente e presente dei comuni capoluoghi per sesso ed età

E T À (anni)	POPOLAZIONE RESIDENTE		POPOLAZIONE PRESENTE		E T À (anni)	POPOLAZIONE RESIDENTE		POPOLAZIONE PRESENTE	
	MF	M	MF	M		MF	M	MF	M
BOLZANO-BOZEN									
0	1.840	943	1.929	979	45	1.463	733	1.480	741
1	1.722	924	1.718	916	46	1.417	651	1.424	655
2	1.764	908	1.739	897	47	1.511	696	1.536	703
3	1.370	862	1.639	848	48	1.508	718	1.511	716
4	1.774	864	1.755	851	49	1.605	736	1.610	747
MENO DI 5	8.770	4.501	8.780	4.491	45-49	7.504	3.534	7.561	3.562
5	1.851	955	1.858	955	50	1.454	658	1.452	654
6	1.899	971	1.873	955	51	1.577	714	1.601	735
7	1.898	995	1.869	976	52	809	369	819	376
8	1.652	821	1.627	807	53	675	285	678	292
9	1.630	796	1.608	784	54	750	353	760	359
5-9	8.930	4.538	8.835	4.477	50-54	5.265	2.379	5.310	2.416
10	1.599	813	1.572	794	55	877	417	877	420
11	1.578	779	1.602	791	56	1.188	563	1.193	574
12	1.488	800	1.536	827	57	1.346	693	1.335	689
13	1.374	704	1.426	737	58	1.367	637	1.380	650
14	1.404	696	1.488	760	59	1.288	595	1.291	609
10-14	7.443	3.792	7.624	3.909	55-59	6.066	2.905	6.076	2.942
15	1.414	737	1.555	842	60	1.271	622	1.270	620
16	1.341	683	1.486	781	61	1.158	546	1.190	560
17	1.338	695	1.424	748	62	1.120	547	1.133	549
18	1.309	645	1.367	681	63	1.089	518	1.083	505
19	1.369	644	1.442	717	64	960	441	995	457
15-19	6.771	3.404	7.274	3.769	60-64	5.598	2.674	5.671	2.691
20	1.397	686	2.691	2.000	65	919	410	945	429
21	1.516	768	1.940	1.207	66	818	360	829	366
22	1.513	755	1.554	791	67	802	352	819	358
23	1.648	803	1.644	804	68	731	296	742	310
24	1.847	848	1.844	852	69	709	279	730	292
20-24	7.921	3.860	9.673	5.654	65-69	3.979	1.697	4.065	1.755
25	1.955	939	1.923	919	70	713	282	721	292
26	1.447	736	1.430	719	71	571	234	584	234
27	1.725	806	1.710	790	72	552	237	566	251
28	1.828	879	1.796	862	73	495	212	500	217
29	1.797	861	1.758	839	74	451	199	448	199
25-29	8.752	4.221	8.617	4.129	70-74	2.782	1.164	2.819	1.193
30	1.943	987	1.914	973	75	364	146	379	154
31	1.813	888	1.810	881	76	328	129	338	133
32	1.768	869	1.771	865	77	311	120	322	125
33	1.711	909	1.694	887	78	263	119	275	120
34	1.499	773	1.497	772	79	200	75	208	73
30-34	8.734	4.426	8.686	4.378	75-79	1.466	589	1.522	605
35	1.499	734	1.503	737	80-84	790	263	821	277
36	1.474	746	1.466	734	85-89	287	101	308	106
37	1.475	728	1.459	713	90-94	75	26	85	30
38	1.407	668	1.403	674	95-99	19	10	19	10
39	1.455	724	1.452	717	100 E PIU'	-	-	-	-
35-39	7.310	3.600	7.283	3.575	TOTALE	105.757	51.225	108.336	53.502
40	1.497	732	1.492	728					
41	1.531	759	1.546	762					
42	1.433	667	1.421	653					
43	1.384	669	1.396	676					
44	1.450	714	1.452	714					
40-44	7.295	3.541	7.307	3.533					

## Segue TAV. 4 — Popolazione residente e presente dei comuni capoluoghi per sesso ed età

E T À (anni)	POPOLAZIONE RESIDENTE		POPOLAZIONE PRESENTE		E T À (anni)	POPOLAZIONE RESIDENTE		POPOLAZIONE PRESENTE		
	MF	M	MF	M		MF	M	MF	M	
TRENTO										
0	1.364	687	1.478	738	45	1.243	579	1.256	590	
1	1.401	717	1.441	742	46	1.248	588	1.276	615	
2	1.426	723	1.448	734	47	1.327	641	1.355	662	
3	1.499	780	1.515	793	48	1.393	702	1.413	711	
4	1.548	805	1.566	808	49	1.402	667	1.410	673	
MENO DI 5	7.238	3.712	7.448	3.815	45-49	6.613	3.177	6.710	3.251	
5	1.642	862	1.661	875	50	1.378	656	1.400	665	
6	1.678	846	1.700	858	51	1.341	640	1.340	638	
7	1.671	861	1.685	877	52	755	357	770	366	
8	1.553	828	1.594	864	53	511	238	527	244	
9	1.470	783	1.506	815	54	495	249	519	263	
5-9	8.014	4.180	8.146	4.289	50-54	4.480	2.140	4.556	2.176	
10	1.474	737	1.543	800						
11	1.428	728	1.597	881	55	588	281	599	285	
12	1.342	688	1.517	831	56	902	414	923	424	
13	1.359	683	1.511	816	57	1.125	500	1.168	520	
14	1.340	647	1.484	739	58	1.100	508	1.124	522	
10-14	6.943	3.483	7.652	4.067	59	1.160	534	1.175	539	
					55-59	4.875	2.237	4.989	2.290	
15	1.409	747	1.561	844						
16	1.284	633	1.401	691	60	1.035	446	1.056	463	
17	1.262	612	1.355	674	61	1.071	488	1.088	498	
18	1.309	635	1.347	650	62	994	441	1.015	453	
19	1.277	647	1.378	745	63	868	375	910	406	
15-19	6.541	3.274	7.042	3.604	64	858	383	859	386	
					60-64	4.826	2.133	4.928	2.206	
20	1.312	622	2.485	1.809						
21	1.342	684	1.755	1.093	65	803	335	827	356	
22	1.392	704	1.497	806	66	727	288	750	297	
23	1.410	719	1.451	752	67	704	299	727	309	
24	1.531	741	1.544	751	68	690	287	713	300	
20-24	6.987	3.470	8.732	5.211	69	646	257	672	272	
					65-69	3.570	1.466	3.689	1.534	
25	1.571	787	1.583	792						
26	1.132	533	1.137	536	70	618	251	636	266	
27	1.287	632	1.295	639	71	606	233	625	245	
28	1.417	674	1.421	666	72	532	195	527	196	
29	1.320	642	1.333	654	73	488	179	509	192	
25-29	6.727	3.268	6.769	3.287	74	451	155	468	164	
					70-74	2.695	1.013	2.765	1.063	
30	1.428	712	1.421	708						
31	1.468	731	1.472	723	75	453	155	456	154	
32	1.362	659	1.361	655	76	399	132	411	138	
33	1.377	649	1.369	623	77	305	109	319	120	
34	1.194	563	1.206	568	78	285	96	298	99	
30-34	6.829	3.314	6.829	3.277	79	282	103	286	106	
					75-79	1.724	595	1.770	617	
35	1.228	590	1.243	598						
36	1.189	569	1.198	581	80-84	1.004	343	1.022	350	
37	1.140	552	1.147	556						
38	1.157	560	1.170	570	85-89	429	130	446	140	
39	1.133	531	1.137	533						
35-39	5.847	2.802	5.895	2.838	90-94	112	43	111	43	
40	1.191	565	1.214	579						
41	1.319	619	1.326	635	95-99	16	8	14	7	
42	1.251	594	1.263	596						
43	1.243	584	1.263	595	100 E PIU'	-	-	-	-	
44	1.294	621	1.312	637						
40-44	6.298	2.983	6.378	3.042	TOTALE	91.768	43.771	95.891	47.107	

## Segue TAV. 4 — Popolazione residente e presente dei comuni capoluoghi per sesso ed età

E T À (anni)	POPOLAZIONE RESIDENTE		POPOLAZIONE PRESENTE		E T À (anni)	POPOLAZIONE RESIDENTE		POPOLAZIONE PRESENTE	
	MF	M	MF	M		MF	M	MF	M
VERONA									
0	4.151	2.104	4.265	2.158	45	3.884	1.883	3.918	1.897
1	4.161	2.194	4.190	2.205	46	3.862	1.815	3.903	1.831
2	4.144	2.090	4.162	2.094	47	3.909	1.815	3.960	1.831
3	4.125	2.067	4.130	2.074	48	3.952	1.861	3.979	1.866
4	4.238	2.159	4.250	2.177	49	4.070	1.862	4.127	1.889
5-9	20.819	10.614	20.997	10.708	45-49	19.677	9.236	19.887	9.314
5	4.461	2.321	4.480	2.334	50	4.026	1.861	4.063	1.870
6	4.576	2.306	4.583	2.300	51	3.994	1.899	4.041	1.922
7	4.484	2.323	4.506	2.338	52	2.243	1.076	2.271	1.086
8	4.164	2.127	4.179	2.131	53	1.987	968	2.007	966
9	4.020	2.112	4.019	2.099	54	2.104	1.002	2.155	1.030
5-9	21.705	11.189	21.767	11.202	50-54	14.354	6.806	14.537	6.874
10	3.967	2.040	3.991	2.066	55	2.696	1.286	2.702	1.284
11	3.788	1.908	3.929	2.026	56	3.235	1.497	3.284	1.517
12	3.734	1.950	3.938	2.111	57	3.138	1.405	3.198	1.419
13	3.500	1.760	3.692	1.903	58	3.367	1.565	3.419	1.592
14	3.438	1.746	3.616	1.859	59	3.224	1.471	3.277	1.484
10-14	18.427	9.404	19.166	9.965	55-59	15.660	7.224	15.880	7.296
15	3.685	1.837	3.843	1.928	60	3.116	1.443	3.189	1.481
16	3.386	1.725	3.503	1.779	61	2.884	1.264	2.959	1.298
17	3.295	1.668	3.418	1.748	62	2.805	1.289	2.875	1.323
18	3.310	1.730	3.426	1.767	63	2.687	1.185	2.776	1.239
19	3.301	1.649	3.538	1.815	64	2.556	1.092	2.613	1.114
15-19	16.977	8.609	17.728	9.037	60-64	14.048	6.273	14.412	6.455
20	3.349	1.646	5.519	3.758	65	2.342	998	2.393	1.028
21	3.608	1.790	4.501	2.616	66	2.217	922	2.250	930
22	3.645	1.766	3.865	1.910	67	2.221	897	2.279	932
23	4.120	1.993	4.298	2.109	68	2.067	833	2.115	860
24	4.299	1.989	4.437	2.079	69	1.980	786	2.030	822
20-24	19.021	9.184	22.620	12.472	65-69	10.827	4.436	11.067	4.572
25	4.565	2.199	4.651	2.244	70	1.828	721	1.866	734
26	3.085	1.522	3.114	1.542	71	1.802	670	1.873	700
27	3.857	1.852	3.908	1.883	72	1.571	596	1.638	627
28	3.978	1.976	4.016	1.972	73	1.546	589	1.588	614
29	3.862	1.871	3.872	1.865	74	1.566	580	1.609	587
25-29	19.347	9.420	19.561	9.506	70-74	8.313	3.156	8.574	3.262
30	4.038	1.980	4.068	1.980	75	1.282	456	1.322	474
31	4.194	2.016	4.238	2.023	76	1.179	427	1.221	443
32	4.237	2.006	4.269	2.010	77	1.043	362	1.095	380
33	4.219	2.058	4.235	2.058	78	955	356	1.003	378
34	3.802	1.850	3.817	1.858	79	863	309	891	318
30-34	20.490	9.910	20.627	9.929	75-79	5.322	1.910	5.532	1.993
35	3.646	1.789	3.664	1.791	80-84	3.006	1.044	3.094	1.082
36	3.809	1.798	3.834	1.813	85-89	1.095	372	1.114	374
37	3.668	1.782	3.696	1.789	90-94	275	95	288	100
38	3.593	1.728	3.616	1.731	95-99	44	14	45	13
39	3.701	1.771	3.742	1.787	100 E PIU'	-	-	-	-
35-39	18.417	8.868	18.552	8.911	TOTALE	266.470	126.682	274.243	132.041
40	3.670	1.757	3.718	1.785					
41	3.776	1.812	3.823	1.828					
42	3.706	1.753	3.701	1.738					
43	3.689	1.796	3.729	1.812					
44	3.805	1.800	3.824	1.813					
40-44	18.646	8.918	18.795	8.976					



## Segue TAV. 4 — Popolazione residente e presente dei comuni capoluoghi per sesso ed età

E T À (anni)	POPOLAZIONE RESIDENTE		POPOLAZIONE PRESENTE		E T À (anni)	POPOLAZIONE RESIDENTE		POPOLAZIONE PRESENTE		
	MF	M	MF	M		MF	M	MF	M	
VICENZA										
0	1.880	981	2.015	1.042	45	1.663	746	1.682	755	
1	1.906	1.022	1.974	1.059	46	1.608	771	1.628	785	
2	1.915	1.007	1.971	1.032	47	1.586	718	1.629	739	
3	1.931	977	1.981	999	48	1.661	744	1.699	763	
4	2.079	1.063	2.132	1.084	49	1.603	734	1.622	738	
MENO DI 5	9.711	5.050	10.073	5.216	45-49	8.121	3.713	8.260	3.780	
5	2.160	1.136	2.221	1.170	50	1.550	699	1.565	705	
6	2.145	1.117	2.225	1.156	51	1.671	794	1.700	805	
7	2.101	1.049	2.195	1.097	52	955	470	975	480	
8	1.978	1.004	2.063	1.043	53	837	399	855	403	
9	1.915	975	2.008	1.025	54	925	475	943	483	
5-9	10.299	5.281	10.712	5.491	50-54	5.938	2.837	6.038	2.876	
10	1.801	907	1.895	964	55	1.058	496	1.085	503	
11	1.758	903	1.899	1.010	56	1.368	616	1.396	628	
12	1.665	862	1.855	1.012	57	1.347	655	1.369	670	
13	1.564	797	1.768	955	58	1.398	657	1.418	666	
14	1.551	786	1.684	875	59	1.318	575	1.338	582	
10-14	8.339	4.255	9.101	4.816	55-59	6.489	2.999	6.606	3.049	
15	1.514	772	1.617	861	60	1.257	573	1.289	592	
16	1.504	753	1.592	813	61	1.224	570	1.244	578	
17	1.443	732	1.525	792	62	1.234	533	1.254	544	
18	1.435	728	1.749	986	63	1.123	504	1.158	522	
19	1.490	752	1.641	840	64	1.144	493	1.162	499	
15-19	7.386	3.737	8.124	4.292	60-64	5.982	2.673	6.107	2.735	
20	1.556	783	2.041	1.211	65	989	427	1.016	436	
21	1.698	870	1.927	1.054	66	903	397	931	411	
22	1.666	844	1.752	890	67	912	363	951	384	
23	1.730	836	1.839	892	68	859	340	883	351	
24	1.886	884	1.958	917	69	858	322	901	339	
20-24	8.536	4.217	9.517	4.964	65-69	4.521	1.849	4.682	1.921	
25	2.054	988	2.096	1.007	70	856	324	878	339	
26	1.484	712	1.527	738	71	731	286	758	300	
27	1.752	866	1.781	871	72	653	250	662	257	
28	1.743	813	1.759	813	73	611	228	633	237	
29	1.684	823	1.726	847	74	601	221	612	226	
25-29	8.717	4.202	8.889	4.276	70-74	3.452	1.309	3.543	1.359	
30	1.854	874	1.881	874	75	522	185	523	185	
31	1.876	949	1.913	957	76	488	158	504	164	
32	1.857	903	1.892	915	77	467	145	491	159	
33	1.798	883	1.842	891	78	400	118	418	126	
34	1.644	809	1.673	819	79	351	119	360	122	
30-34	9.029	4.418	9.201	4.456	75-79	2.228	725	2.296	756	
35	1.625	758	1.673	780	80-84	1.252	416	1.280	427	
36	1.578	721	1.623	749	85-89	476	152	488	159	
37	1.590	759	1.645	780	90-94	121	36	119	37	
38	1.499	693	1.546	714	95-99	29	11	31	12	
39	1.578	790	1.614	805	100 E PIU'	2	1	2	1	
35-39	7.870	3.721	8.101	3.828	TOTALE	116.620	55.510	121.435	58.438	
40	1.617	793	1.658	811						
41	1.698	853	1.735	884						
42	1.596	738	1.627	752						
43	1.599	791	1.613	800						
44	1.612	733	1.632	740						
40-44	8.122	3.908	8.265	3.987						

*Segue TAV. 4 — Popolazione residente e presente dei comuni capoluoghi per sesso ed età*

E T À (anni)	POPOLAZIONE RESIDENTE		POPOLAZIONE PRESENTE		E T À (anni)	POPOLAZIONE RESIDENTE		POPOLAZIONE PRESENTE	
	MF	M	MF	M		MF	M	MF	M
BELLUNO									
0	501	260	534	266	45	515	252	528	255
1	486	242	487	243	46	472	231	475	239
2	558	276	568	280	47	508	235	522	247
3	556	294	559	299	48	512	228	529	244
4	551	264	556	266	49	503	248	493	241
MEHO DI 5	2.652	1.336	2.704	1.354	45-49	2.510	1.194	2.547	1.226
5	520	257	523	260	50	533	254	535	254
6	535	265	537	267	51	592	291	600	291
7	558	277	552	275	52	221	91	237	101
8	544	290	541	284	53	272	134	283	133
9	524	267	525	272	54	298	138	313	142
5-9	2.681	1.356	2.678	1.358	50-54	1.916	908	1.968	921
10	521	271	516	266					
11	472	233	490	240	55	348	169	362	176
12	448	203	481	208	56	433	209	459	224
13	439	251	457	248	57	463	216	481	220
14	420	207	453	217	58	425	212	438	220
10-14	2.300	1.165	2.397	1.179	59	426	220	446	228
					55-59	2.095	1.026	2.186	1.068
15	448	239	474	252					
16	458	223	470	232	60	410	196	424	204
17	442	227	459	241	61	384	183	410	190
18	442	229	469	244	62	366	166	378	169
19	430	219	500	295	63	356	159	374	170
15-19	2.220	1.137	2.372	1.264	64	362	154	380	161
					60-64	1.878	858	1.966	894
20	472	238	1.552	1.323					
21	537	258	883	611	65	314	123	337	141
22	471	255	502	281	66	300	133	322	148
23	513	236	505	232	67	264	104	286	114
24	505	254	495	253	68	271	98	297	110
20-24	2.498	1.241	3.937	2.700	69	270	109	292	128
					65-69	1.419	567	1.534	641
25	595	299	600	300					
26	438	215	427	215	70	276	107	299	122
27	499	236	492	228	71	268	107	285	120
28	519	239	518	243	72	211	89	237	103
29	483	227	483	227	73	191	66	211	78
25-29	2.534	1.216	2.520	1.213	74	185	72	193	74
					70-74	1.131	441	1.225	497
30	513	241	520	241					
31	578	285	569	273	75	150	52	168	59
32	587	315	588	313	76	157	55	168	62
33	494	251	490	238	77	144	47	150	50
34	447	227	449	224	78	120	39	126	43
30-34	2.619	1.319	2.616	1.289	79	116	38	129	46
					75-79	687	231	741	260
35	492	239	489	237					
36	454	211	449	205	80-84	442	156	457	166
37	457	233	466	234					
38	437	222	440	218	85-89	174	53	175	55
39	450	211	451	208					
35-39	2.290	1.116	2.295	1.102	90-94	49	18	48	20
					95-99	7	1	8	1
40	462	221	471	227					
41	486	240	488	238	100 E PIU'	-	-	-	-
42	463	234	463	229					
43	480	232	489	242					
44	491	222	504	237					
40-44	2.382	1.149	2.415	1.173	TOTALE	34.484	16.488	36.789	18.381

## Segue Tav. 4 — Popolazione residente e presente dei comuni capoluoghi per sesso ed età

E T À (anni)	POPOLAZIONE RESIDENTE		POPOLAZIONE PRESENTE		E T À (anni)	POPOLAZIONE RESIDENTE		POPOLAZIONE PRESENTE	
	MF	M	MF	M		MF	M	MF	M
TREVISO									
0	1.346	706	1.378	726	45	1.268	597	1.288	600
1	1.326	672	1.336	677	46	1.281	569	1.314	589
2	1.375	696	1.385	704	47	1.313	592	1.345	606
3	1.377	730	1.390	739	48	1.406	631	1.457	660
4	1.415	718	1.420	725	49	1.404	644	1.438	658
MEMO DI 5	6.839	3.522	6.909	3.571	45-49	6.672	3.033	6.842	3.113
5	1.614	800	1.619	804	50	1.330	636	1.368	651
6	1.580	844	1.600	852	51	1.425	649	1.451	655
7	1.535	740	1.553	753	52	746	375	768	381
8	1.455	723	1.474	730	53	617	302	635	308
9	1.426	807	1.435	813	54	788	397	805	404
5-9	7.610	3.914	7.681	3.952	50-54	4.906	2.359	5.027	2.399
10	1.410	704	1.436	716					
11	1.390	712	1.456	773	55	862	426	890	438
12	1.347	684	1.408	739	56	1.140	568	1.188	591
13	1.255	640	1.336	714	57	1.075	532	1.112	542
14	1.240	639	1.299	680	58	1.103	503	1.142	534
10-14	6.642	3.379	6.935	3.622	59	1.049	491	1.089	514
					55-59	5.229	2.520	5.421	2.619
15	1.271	628	1.372	701					
16	1.228	644	1.308	706	60	1.022	476	1.063	501
17	1.170	585	1.228	624	61	916	406	948	420
18	1.237	612	1.278	642	62	911	404	961	429
19	1.207	623	1.338	741	63	879	387	940	415
15-19	6.113	3.092	6.524	3.414	64	837	331	881	349
					60-64	4.565	2.004	4.793	2.114
20	1.257	670	2.452	1.858					
21	1.315	680	1.818	1.180	65	786	315	841	336
22	1.264	642	1.392	762	66	720	293	755	312
23	1.366	638	1.458	725	67	792	324	839	340
24	1.364	681	1.414	718	68	682	273	716	292
20-24	6.566	3.311	8.534	5.243	69	641	227	681	251
					65-69	3.621	1.432	3.832	1.531
25	1.486	741	1.503	744					
26	1.059	505	1.123	546	70	607	252	651	272
27	1.278	615	1.310	631	71	607	227	643	245
28	1.273	606	1.302	621	72	539	199	577	212
29	1.266	593	1.287	597	73	523	199	560	215
25-29	6.362	3.060	6.525	3.139	74	481	156	519	171
					70-74	2.757	1.033	2.950	1.115
30	1.386	614	1.401	616					
31	1.345	653	1.371	657	75	465	167	490	174
32	1.403	677	1.409	674	76	406	134	422	143
33	1.359	648	1.385	647	77	385	123	407	132
34	1.231	592	1.263	604	78	360	103	386	116
30-34	6.724	3.184	6.829	3.198	79	298	103	317	113
					75-79	1.914	630	2.022	678
35	1.205	568	1.216	572					
36	1.220	590	1.249	603	80-84	1.156	350	1.229	369
37	1.185	586	1.229	606					
38	1.086	519	1.116	529	85-89	439	110	466	124
39	1.198	551	1.219	564					
35-39	5.894	2.814	6.029	2.874	90-94	116	29	125	34
40	1.247	604	1.273	605	95-99	24	3	27	3
41	1.217	586	1.261	604					
42	1.237	588	1.274	596	100 E PIU'	1	-	1	-
43	1.239	573	1.272	581					
44	1.356	611	1.394	638					
40-44	6.296	2.962	6.474	3.024	TOTALE	90.446	42.741	95.175	46.136

Segue TAV. 4 — Popolazione residente e presente dei comuni capoluoghi per sesso ed età

E T À (anni)	POPOLAZIONE RESIDENTE		POPOLAZIONE PRESENTE		E T À (anni)	POPOLAZIONE RESIDENTE		POPOLAZIONE PRESENTE		
	MF	M	MF	M		MF	M	MF	M	
VENEZIA										
0	5.147	2.710	5.287	2.783	45	5.289	2.511	5.500	2.631	
1	5.293	2.723	5.309	2.742	46	4.952	2.349	5.151	2.488	
2	5.486	2.823	5.523	2.836	47	5.335	2.478	5.584	2.619	
3	5.571	2.863	5.611	2.883	48	5.321	2.447	5.524	2.564	
4	5.698	2.926	5.748	2.943	49	5.235	2.452	5.464	2.586	
MEHO DI 5	27.195	14.045	27.478	14.187	45-49	26.132	12.237	27.223	12.888	
5	5.803	2.978	5.854	3.003	50	5.117	2.400	5.323	2.513	
6	5.980	3.070	6.012	3.080	51	6.169	2.844	6.439	3.003	
7	6.144	3.145	6.216	3.166	52	3.047	1.373	3.210	1.472	
8	5.840	2.927	5.939	2.971	53	2.827	1.329	2.983	1.401	
9	5.540	2.842	5.657	2.900	54	3.090	1.502	3.291	1.614	
5-9	29.307	14.962	29.678	15.120	50-54	20.250	9.448	21.246	10.003	
10	5.526	2.845	5.635	2.893	55	3.633	1.703	3.819	1.817	
11	5.567	2.869	5.719	2.965	56	4.354	2.078	4.570	2.210	
12	5.063	2.574	5.194	2.635	57	4.370	2.017	4.569	2.123	
13	4.771	2.450	4.896	2.524	58	4.511	2.154	4.668	2.231	
14	4.758	2.442	4.946	2.558	59	4.236	2.016	4.422	2.124	
10-14	25.685	13.180	26.390	13.575	55-59	21.104	9.968	22.048	10.505	
15	4.585	2.281	4.818	2.431	60	4.420	2.072	4.635	2.204	
16	4.383	2.210	4.655	2.402	61	4.121	1.841	4.314	1.937	
17	4.509	2.294	4.755	2.470	62	3.993	1.823	4.141	1.900	
18	4.445	2.259	4.690	2.430	63	3.878	1.725	4.046	1.801	
19	4.435	2.280	4.593	2.374	64	3.699	1.627	3.853	1.693	
15-19	22.357	11.324	23.511	12.107	60-64	20.111	9.088	20.989	9.535	
20	4.527	2.317	5.535	3.171	65	3.399	1.484	3.529	1.550	
21	5.300	2.727	5.919	3.219	66	3.360	1.452	3.538	1.539	
22	5.051	2.645	5.439	2.880	67	3.308	1.412	3.456	1.490	
23	5.535	2.879	5.909	3.089	68	3.194	1.267	3.304	1.315	
24	5.510	2.796	5.892	3.015	69	2.915	1.224	3.015	1.270	
20-24	25.923	13.364	28.694	15.374	65-69	16.176	6.839	16.842	7.164	
25	5.853	2.987	6.092	3.126	70	2.872	1.180	2.977	1.229	
26	4.374	2.161	4.629	2.304	71	2.751	1.084	2.878	1.137	
27	5.299	2.612	5.558	2.779	72	2.145	766	2.231	810	
28	5.143	2.553	5.415	2.720	73	1.939	732	2.004	762	
29	5.285	2.612	5.480	2.728	74	1.798	623	1.879	653	
25-29	25.954	12.925	27.174	13.657	70-74	11.505	4.385	11.969	4.591	
30	5.494	2.681	5.741	2.845	75	1.692	570	1.766	603	
31	6.187	3.075	6.453	3.206	76	1.533	509	1.597	536	
32	5.546	2.715	5.802	2.896	77	1.393	455	1.435	459	
33	5.422	2.583	5.645	2.722	78	1.282	393	1.336	403	
34	4.935	2.412	5.133	2.537	79	1.134	336	1.180	352	
30-34	27.584	13.466	28.774	14.206	75-79	7.034	2.263	7.314	2.353	
35	5.367	2.559	5.658	2.723	80-84	4.129	1.264	4.259	1.315	
36	4.946	2.388	5.118	2.496	85-89	1.711	432	1.796	455	
37	4.952	2.398	5.168	2.520	90-94	530	111	532	112	
38	4.504	2.190	4.682	2.284	95-99	144	44	144	47	
39	4.788	2.317	4.983	2.447	100 E PIU'	5	1	5	1	
35-39	24.557	11.852	25.609	12.470	TOTALE	363.062	173.524	378.429	182.663	
40	4.988	2.411	5.215	2.555						
41	5.484	2.624	5.695	2.751						
42	5.013	2.433	5.243	2.580						
43	5.066	2.434	5.310	2.584						
44	5.118	2.424	5.291	2.528						
40-44	25.669	12.326	26.754	12.998						

Segue Tav. 4 — Popolazione residente e presente dei comuni capoluoghi per sesso ed età

E T À (anni)	POPOLAZIONE RESIDENTE		POPOLAZIONE PRESENTE		E T À (anni)	POPOLAZIONE RESIDENTE		POPOLAZIONE PRESENTE		
	MF	M	MF	M		MF	M	MF	M	
PADOVA										
0	3.554	1.817	3.628	1.854	45	3.413	1.604	3.486	1.646	
1	3.672	1.801	3.667	1.796	46	3.245	1.512	3.308	1.541	
2	3.712	1.876	3.699	1.866	47	3.274	1.527	3.355	1.551	
3	3.731	1.894	3.732	1.898	48	3.303	1.517	3.357	1.543	
4	3.733	1.916	3.745	1.932	49	3.215	1.496	3.301	1.537	
MENO DI 5	18.402	9.304	18.471	9.346	45-49	16.450	7.656	16.807	7.818	
5	4.094	2.095	4.087	2.099	50	3.174	1.450	3.251	1.492	
6	4.038	2.026	4.055	2.022	51	3.406	1.553	3.468	1.585	
7	4.013	2.024	4.030	2.044	52	1.934	938	1.976	962	
8	3.889	2.041	3.907	2.050	53	1.749	844	1.780	855	
9	3.714	1.888	3.741	1.902	54	1.944	898	1.989	925	
5-9	19.748	10.074	19.820	10.117	50-54	12.207	5.683	12.464	5.819	
10	3.592	1.805	3.630	1.828						
11	3.405	1.751	3.461	1.792	55	2.339	1.127	2.388	1.146	
12	3.343	1.775	3.426	1.827	56	2.773	1.280	2.840	1.314	
13	3.233	1.644	3.317	1.687	57	2.835	1.298	2.925	1.349	
14	3.171	1.673	3.273	1.728	58	2.781	1.287	2.849	1.322	
10-14	16.744	8.648	17.107	8.862	59	2.785	1.253	2.850	1.296	
					55-59	13.513	6.245	13.852	6.427	
15	3.223	1.607	3.337	1.679						
16	2.983	1.491	3.100	1.576	60	2.730	1.257	2.813	1.301	
17	2.934	1.446	3.092	1.552	61	2.398	1.112	2.497	1.157	
18	2.811	1.412	3.003	1.551	62	2.293	1.009	2.360	1.040	
19	3.021	1.526	3.257	1.671	63	2.191	944	2.254	973	
15-19	14.972	7.482	15.789	8.029	64	2.074	913	2.155	958	
					60-64	11.686	5.235	12.079	5.429	
20	3.104	1.595	4.586	2.924						
21	3.222	1.638	4.096	2.350	65	1.961	832	2.054	886	
22	3.208	1.608	3.712	1.989	66	1.859	802	1.933	840	
23	3.434	1.669	3.892	2.012	67	1.805	731	1.861	767	
24	3.556	1.737	3.891	1.985	68	1.715	685	1.788	728	
20-24	16.524	8.247	20.177	11.260	69	1.669	658	1.746	704	
					65-69	9.009	3.708	9.382	3.925	
25	3.805	1.838	4.058	2.017						
26	2.946	1.368	3.146	1.514	70	1.622	616	1.675	634	
27	3.405	1.649	3.488	1.712	71	1.492	601	1.555	634	
28	3.421	1.627	3.510	1.680	72	1.356	500	1.406	531	
29	3.429	1.678	3.520	1.740	73	1.143	411	1.218	437	
25-29	17.006	8.160	17.722	8.663	74	1.301	446	1.353	471	
					70-74	6.914	2.574	7.207	2.707	
30	3.548	1.645	3.612	1.666						
31	3.707	1.788	3.757	1.819	75	1.080	351	1.125	364	
32	3.713	1.774	3.776	1.812	76	1.046	356	1.089	375	
33	3.703	1.784	3.744	1.796	77	861	304	908	322	
34	3.135	1.523	3.198	1.554	78	768	257	810	271	
30-34	17.806	8.514	18.087	8.647	79	736	255	780	274	
					75-79	4.491	1.523	4.712	1.606	
35	3.292	1.593	3.358	1.616						
36	3.269	1.543	3.320	1.554	80-84	2.598	794	2.709	830	
37	3.193	1.500	3.261	1.534						
38	3.093	1.488	3.155	1.519	85-89	971	265	1.018	287	
39	3.118	1.442	3.177	1.472						
35-39	15.965	7.566	16.271	7.695	90-94	265	76	284	81	
40	3.315	1.605	3.350	1.615						
41	3.282	1.569	3.359	1.610	95-99	54	19	56	19	
42	3.163	1.543	3.201	1.562						
43	3.209	1.494	3.282	1.539	100 E PIU'	1	1	1	1	
44	3.304	1.539	3.359	1.563						
40-44	16.273	7.750	16.551	7.889	TOTALE	231.599	109.524	240.566	115.457	

Segue Tav. 4 — Popolazione residente e presente dei comuni capoluoghi per sesso ed età

E T À (anni)	POPOLAZIONE RESIDENTE		POPOLAZIONE PRESENTE		E T À (anni)	POPOLAZIONE RESIDENTE		POPOLAZIONE PRESENTE	
	MF	M	MF	M		MF	M	MF	M
ROVIGO									
0	757	391	786	404	45	798	392	803	397
1	685	335	698	341	46	856	432	854	428
2	724	367	725	363	47	729	340	720	340
3	733	351	740	356	48	771	371	779	374
4	783	418	790	423	49	716	345	718	348
MENO DI 5	3.682	1.862	3.739	1.887	45-49	3.870	1.880	3.874	1.887
5	814	412	807	409	50	715	342	719	344
6	855	450	846	446	51	747	343	761	349
7	834	426	829	424	52	371	174	379	180
8	866	454	857	448	53	327	160	328	158
9	838	417	822	402	54	363	180	371	186
5-9	4.207	2.159	4.161	2.129	50-54	2.523	1.199	2.558	1.217
10	810	402	803	402	55	505	230	508	229
11	820	416	827	429	56	587	274	599	281
12	782	421	801	444	57	597	257	605	260
13	778	406	795	428	58	572	253	582	257
14	774	389	790	403	59	612	291	629	306
10-14	3.964	2.034	4.016	2.106	55-59	2.873	1.305	2.923	1.333
15	783	390	791	400	60	512	241	527	253
16	716	371	718	370	61	537	244	560	258
17	674	320	680	323	62	502	215	513	224
18	740	371	734	368	63	449	207	466	215
19	661	343	620	305	64	494	234	505	239
15-19	3.574	1.795	3.543	1.766	60-64	2.494	1.141	2.571	1.189
20	763	412	718	376	65	441	196	461	199
21	738	368	741	364	66	392	178	404	187
22	739	383	736	383	67	385	165	398	168
23	769	412	769	412	68	328	123	336	129
24	730	377	741	382	69	424	177	442	187
20-24	3.739	1.952	3.705	1.917	65-69	1.970	839	2.041	870
25	715	373	711	364	70	349	138	358	142
26	506	250	504	245	71	354	135	371	141
27	601	291	605	286	72	324	143	340	154
28	661	318	658	314	73	260	108	267	112
29	667	316	665	313	74	284	99	307	106
25-29	3.150	1.548	3.143	1.522	70-74	1.571	623	1.643	655
30	630	298	625	298	75	248	77	253	79
31	651	314	655	313	76	203	74	210	78
32	735	368	735	366	77	181	73	193	79
33	709	333	701	331	78	195	65	208	70
34	635	304	640	309	79	182	67	186	67
30-34	3.360	1.617	3.356	1.617	75-79	1.009	356	1.050	373
35	619	296	610	289	80-84	598	224	621	231
36	672	317	671	318	85-89	252	108	268	118
37	676	333	668	329	90-94	67	24	74	25
38	654	324	662	323	95-99	4	-	4	-
39	656	299	660	299	100 E PIU'	1	-	1	-
35-39	3.277	1.569	3.271	1.558	TOTALE	49.848	24.017	50.232	24.188
40	718	334	718	333					
41	769	384	768	382					
42	670	343	665	345					
43	745	351	754	354					
44	761	370	765	374					
40-44	3.663	1.782	3.670	1.788					

Segue TAV. 4 — Popolazione residente e presente dei comuni capoluoghi per sesso ed età

E T À (anni)	POPOLAZIONE RESIDENTE		POPOLAZIONE PRESENTE		E T À (anni)	POPOLAZIONE RESIDENTE		POPOLAZIONE PRESENTE		
	MF	M	MF	M		MF	M	MF	M	
PORDENONE										
0	771	398	838	441	45	660	314	679	323	
1	818	413	818	411	46	645	315	669	327	
2	809	405	798	405	47	658	327	683	339	
3	812	414	809	415	48	661	314	677	320	
4	826	414	821	412	49	666	320	681	325	
5-9	4.036	2.044	4.084	2.084	45-49	3.290	1.590	3.389	1.634	
5	894	445	900	451	50	655	304	666	311	
6	894	460	896	462	51	687	341	700	341	
7	887	470	906	485	52	297	142	309	147	
8	809	424	819	430	53	324	162	333	162	
9	753	374	771	390	54	325	157	345	165	
5-9	4.237	2.173	4.292	2.218	50-54	2.288	1.106	2.353	1.126	
10	710	375	721	389						
11	658	341	698	379	55	422	207	433	210	
12	683	357	729	401	56	567	283	606	307	
13	595	302	640	348	57	556	273	583	286	
14	614	313	687	377	58	534	271	543	275	
10-14	3.260	1.688	3.475	1.894	59	510	226	535	239	
					55-59	2.589	1.260	2.700	1.317	
15	614	324	658	363						
16	601	340	624	362	60	522	241	542	249	
17	600	293	629	310	61	451	180	476	197	
18	598	288	627	295	62	454	210	482	230	
19	629	311	663	322	63	446	192	472	210	
15-19	3.042	1.556	3.201	1.652	64	400	169	438	180	
					60-64	2.273	992	2.410	1.066	
20	576	268	1.668	1.345						
21	641	330	1.080	763	65	407	164	430	178	
22	609	290	688	358	66	362	141	394	155	
23	745	347	777	380	67	343	126	362	138	
24	761	361	782	378	68	340	138	371	152	
20-24	3.332	1.596	4.995	3.224	69	284	103	312	120	
					65-69	1.736	672	1.869	743	
25	806	375	819	387						
26	603	285	613	286	70	289	111	323	130	
27	781	377	801	385	71	284	90	321	105	
28	757	364	769	371	72	242	93	260	99	
29	769	362	784	364	73	253	101	276	111	
25-29	3.716	1.763	3.786	1.793	74	218	81	239	87	
					70-74	1.286	476	1.419	532	
30	800	375	805	377						
31	858	426	869	434	75	210	56	227	63	
32	796	380	808	381	76	200	69	213	73	
33	828	407	840	416	77	183	70	200	77	
34	741	364	743	362	78	146	52	174	63	
30-34	4.023	1.952	4.065	1.970	79	149	40	166	47	
					75-79	888	287	980	323	
35	742	381	757	386						
36	721	373	711	363	80-84	511	166	547	182	
37	640	302	647	300						
38	607	282	612	285	85-89	189	59	201	66	
39	626	289	638	297						
35-39	3.336	1.627	3.365	1.634	90-94	63	21	64	21	
40	620	300	633	309						
41	648	326	649	323	95-99	8	2	9	2	
42	620	304	627	307						
43	702	351	705	347	100 E PIU'	1	1	1	1	
44	670	346	684	347						
40-44	3.260	1.627	3.298	1.633	TOTALE	47.364	22.658	50.503	25.115	

*Segue Tav. 4 — Popolazione residente e presente dei comuni capoluoghi per sesso ed età*

E T À (anni)	POPOLAZIONE RESIDENTE		POPOLAZIONE PRESENTE		E T À (anni)	POPOLAZIONE RESIDENTE		POPOLAZIONE PRESENTE	
	MF	M	MF	M		MF	M	MF	M
UDINE									
0	1.146	588	1.228	628	45	1.465	697	1.527	727
1	1.245	650	1.266	667	46	1.569	725	1.614	746
2	1.150	579	1.163	582	47	1.721	769	1.775	785
3	1.196	600	1.207	604	48	1.616	703	1.645	725
4	1.275	671	1.292	672	49	1.571	698	1.624	717
MEMO DI 5	6.012	3.088	6.156	3.153	45-49	7.942	3.592	8.185	3.700
5	1.350	712	1.366	714	50	1.616	717	1.666	746
6	1.352	700	1.358	697	51	1.866	880	1.935	903
7	1.385	682	1.394	683	52	826	376	865	401
8	1.255	623	1.254	611	53	905	413	954	430
9	1.221	655	1.237	663	54	936	449	972	472
5-9	6.563	3.372	6.609	3.368	50-54	6.149	2.835	6.392	2.952
10	1.251	645	1.283	665					
11	1.873	966	1.989	1.038	55	1.143	559	1.173	571
12	1.191	645	1.297	699	56	1.310	638	1.362	658
13	1.078	569	1.176	634	57	1.313	619	1.364	646
14	1.067	541	1.209	615	58	1.373	632	1.426	662
10-14	6.460	3.366	6.954	3.651	59	1.435	706	1.502	736
					55-59	6.574	3.154	6.827	3.273
15	1.075	521	1.215	599					
16	964	488	1.098	565	60	1.368	634	1.450	677
17	998	500	1.104	575	61	1.355	612	1.431	653
18	969	511	1.041	571	62	1.336	602	1.416	643
19	991	472	1.215	677	63	1.230	575	1.315	615
15-19	4.997	2.492	5.673	2.987	64	1.236	553	1.314	595
					60-64	6.525	2.976	6.926	3.183
20	1.145	579	4.859	4.285					
21	1.812	886	3.208	2.262	65	1.102	466	1.189	519
22	1.338	599	1.706	960	66	1.030	412	1.078	433
23	1.465	677	1.694	874	67	1.027	418	1.089	447
24	1.457	646	1.569	749	68	987	367	1.056	395
20-24	7.217	3.387	13.036	9.130	69	926	396	994	425
					65-69	5.072	2.059	5.406	2.219
25	1.569	743	1.644	823					
26	1.270	597	1.303	625	70	899	380	961	419
27	1.423	689	1.474	724	71	839	330	896	363
28	1.463	670	1.503	703	72	605	227	655	250
29	1.505	708	1.522	712	73	641	219	669	235
25-29	7.230	3.407	7.446	3.587	74	558	204	602	217
					70-74	3.542	1.360	3.783	1.484
30	1.666	800	1.672	804					
31	1.855	941	1.868	936	75	500	175	555	194
32	1.627	788	1.674	814	76	487	169	527	186
33	1.563	766	1.582	766	77	445	129	468	132
34	1.380	662	1.406	677	78	409	151	448	167
30-34	8.091	3.957	8.202	3.997	79	386	143	410	154
					75-79	2.227	767	2.408	833
35	1.581	746	1.624	762					
36	1.377	651	1.423	674	80-84	1.450	469	1.522	489
37	1.335	617	1.350	622					
38	1.274	595	1.308	612	85-89	538	161	589	184
39	1.315	653	1.356	675					
35-39	6.882	3.262	7.061	3.345	90-94	202	63	209	65
					95-99	98	47	103	47
40	1.350	621	1.395	648					
41	1.538	716	1.568	733	100 E PIU'	3	3	3	3
42	1.314	637	1.346	652					
43	1.327	599	1.374	618					
44	1.491	705	1.555	743					
40-44	7.020	3.278	7.238	3.394	TOTALE	100.794	47.095	110.728	55.044



Segue TAV. 4 — Popolazione residente e presente dei comuni capoluoghi per sesso ed età

E T À (anni)	POPOLAZIONE RESIDENTE		POPOLAZIONE PRESENTE		E T À (anni)	POPOLAZIONE RESIDENTE		POPOLAZIONE PRESENTE	
	MF	M	MF	M		MF	M	MF	M
GORIZIA									
0	493	249	523	268	45	607	261	614	267
1	532	250	527	250	46	634	291	652	302
2	497	243	493	242	47	683	308	690	313
3	521	281	529	285	48	716	324	731	336
4	571	316	569	312	49	749	330	756	334
HENO DI 5	2.614	1.339	2.641	1.357	45-49	3.389	1.514	3.443	1.552
5	543	285	548	286	50	726	341	734	344
6	592	289	593	290	51	700	308	707	312
7	641	327	646	333	52	464	218	476	223
8	559	285	570	287	53	298	146	315	153
9	503	256	513	257	54	356	160	366	166
5-9	2.838	1.442	2.870	1.453	50-54	2.544	1.173	2.598	1.198
10	560	291	576	295	55	311	142	317	145
11	619	323	661	357	56	490	188	497	188
12	518	265	546	289	57	579	241	597	251
13	498	261	529	286	58	648	276	659	281
14	443	213	478	236	59	682	286	702	301
10-14	2.638	1.353	2.790	1.463	55-59	2.710	1.133	2.772	1.166
15	440	208	464	218	60	558	254	570	260
16	485	236	495	243	61	612	265	626	276
17	474	240	504	252	62	606	247	624	255
18	510	270	509	261	63	579	211	598	223
19	441	220	470	228	64	525	226	537	235
15-19	2.350	1.174	2.442	1.202	60-64	2.880	1.203	2.955	1.249
20	509	292	1.390	1.172	65	488	198	497	207
21	637	320	1.007	686	66	517	196	532	201
22	586	305	627	353	67	436	194	452	206
23	622	320	647	334	68	473	175	485	178
24	627	310	636	318	69	429	150	438	160
20-24	2.981	1.547	4.307	2.863	65-69	2.343	913	2.404	952
25	577	297	588	301	70	378	145	388	161
26	457	232	474	245	71	423	142	439	152
27	514	251	517	251	72	354	116	365	123
28	568	280	550	259	73	340	138	353	145
29	533	276	527	268	74	288	101	301	103
25-29	2.649	1.336	2.656	1.324	70-74	1.783	642	1.846	684
30	666	350	664	350	75	257	87	261	91
31	679	356	672	353	76	244	86	261	94
32	688	335	685	328	77	211	68	219	73
33	568	278	585	284	78	197	69	203	70
34	617	294	610	286	79	159	54	171	60
30-34	3.218	1.613	3.216	1.601	75-79	1.068	364	1.115	388
35	598	285	596	285	80-84	710	169	753	181
36	546	263	545	261	85-89	251	52	269	57
37	556	258	558	262	90-94	68	11	73	13
38	525	241	526	239	95-99	9	1	12	1
39	530	265	536	268	100 E PIU'	1	-	1	-
35-39	2.755	1.312	2.761	1.315	TOTALE	42.778	19.747	44.927	21.500
40	608	313	621	322					
41	650	318	647	324					
42	564	275	567	275					
43	577	286	578	289					
44	580	264	590	271					
40-44	2.979	1.456	3.003	1.481					

Segue TAV. 4 — Popolazione residente e presente dei comuni capoluoghi per sesso ed età

E T À (anni)	POPOLAZIONE RESIDENTE		POPOLAZIONE PRESENTE		E T À (anni)	POPOLAZIONE RESIDENTE		POPOLAZIONE PRESENTE		
	MF	M	MF	M		MF	M	MF	M	
TRIESTE										
0	2.833	1.417	2.908	1.450	45	3.791	1.669	3.799	1.673	
1	2.835	1.472	2.838	1.482	46	3.967	1.784	3.959	1.780	
2	2.838	1.481	2.845	1.472	47	3.984	1.804	3.990	1.807	
3	2.866	1.467	2.845	1.461	48	4.388	1.963	4.374	1.961	
4	2.950	1.454	2.955	1.454	49	4.881	2.129	4.876	2.117	
MENO DI 5	14.322	7.291	14.391	7.319	45-49	21.011	9.349	20.998	9.338	
5	3.124	1.583	3.148	1.601	50	4.952	2.252	4.905	2.224	
6	3.289	1.650	3.326	1.674	51	5.547	2.500	5.497	2.470	
7	3.192	1.689	3.214	1.686	52	3.169	1.435	3.165	1.426	
8	2.897	1.473	2.940	1.493	53	1.901	867	1.882	854	
9	2.864	1.466	2.909	1.491	54	2.154	1.008	2.155	1.006	
5-9	15.366	7.861	15.537	7.945	50-54	17.723	8.062	17.604	7.980	
10	2.751	1.430	2.790	1.453						
11	2.836	1.458	2.872	1.470	55	2.187	980	2.193	990	
12	2.707	1.389	2.743	1.409	56	3.980	1.791	3.955	1.779	
13	2.494	1.249	2.537	1.262	57	4.651	2.075	4.631	2.072	
14	2.560	1.287	2.615	1.315	58	4.740	2.177	4.722	2.172	
10-14	13.348	6.813	13.557	6.909	59	4.678	2.005	4.631	1.980	
					55-59	20.236	9.028	20.132	8.993	
15	2.664	1.389	2.725	1.433						
16	2.549	1.319	2.621	1.369	60	4.764	2.104	4.779	2.135	
17	2.439	1.247	2.512	1.301	61	4.703	2.087	4.716	2.098	
18	2.442	1.229	2.791	1.539	62	4.683	2.068	4.680	2.088	
19	2.609	1.309	2.877	1.549	63	4.444	1.946	4.465	1.964	
15-19	12.703	6.493	13.526	7.191	64	4.263	1.801	4.261	1.802	
					60-64	22.857	10.006	22.901	10.087	
20	2.789	1.442	4.815	3.442						
21	3.156	1.594	3.866	2.282	65	4.173	1.795	4.178	1.794	
22	3.155	1.631	3.314	1.787	66	3.653	1.497	3.669	1.513	
23	3.519	1.788	3.648	1.910	67	3.743	1.574	3.746	1.586	
24	3.636	1.825	3.678	1.887	68	3.553	1.503	3.558	1.519	
20-24	16.255	8.280	19.321	11.308	69	3.478	1.430	3.462	1.428	
					65-69	18.600	7.799	18.613	7.840	
25	3.619	1.785	3.654	1.835						
26	2.714	1.375	2.761	1.427	70	3.134	1.281	3.149	1.294	
27	3.349	1.627	3.368	1.670	71	2.966	1.152	2.969	1.164	
28	3.375	1.653	3.383	1.674	72	2.667	1.017	2.675	1.028	
29	3.353	1.651	3.354	1.650	73	2.535	1.018	2.546	1.023	
25-29	16.410	8.091	16.520	8.256	74	2.331	857	2.341	867	
					70-74	13.633	5.325	13.680	5.376	
30	3.872	1.927	3.817	1.894						
31	4.162	2.068	4.120	2.027	75	2.130	759	2.148	768	
32	3.863	1.962	3.854	1.963	76	1.777	625	1.814	635	
33	3.911	1.946	3.895	1.925	77	1.650	562	1.675	570	
34	3.361	1.640	3.315	1.607	78	1.438	466	1.455	475	
30-34	19.169	9.543	19.001	9.416	79	1.323	421	1.337	431	
					75-79	8.318	2.833	8.429	2.879	
35	3.480	1.708	3.492	1.720						
36	3.436	1.695	3.466	1.721	80-84	4.740	1.402	4.810	1.424	
37	3.387	1.634	3.420	1.653						
38	3.239	1.530	3.254	1.551	85-89	2.002	510	2.041	516	
39	3.307	1.607	3.320	1.606						
35-39	16.849	8.174	16.952	8.251	90-94	569	121	582	122	
40	3.549	1.671	3.559	1.673						
41	3.768	1.897	3.764	1.905	95-99	103	30	108	30	
42	3.460	1.633	3.490	1.653						
43	3.351	1.571	3.379	1.599	100 E PIU'	2	1	2	1	
44	3.535	1.733	3.524	1.736						
40-44	17.663	8.505	17.716	8.566	TOTALE	271.879	125.517	276.421	129.747	

## Segue Tav. 4 — Popolazione residente e presente dei comuni capoluoghi per sesso ed età

E T À (anni)	POPOLAZIONE RESIDENTE		POPOLAZIONE PRESENTE		E T À (anni)	POPOLAZIONE RESIDENTE		POPOLAZIONE PRESENTE	
	MF	M	MF	M		MF	M	MF	M
IMPERIA									
0	461	237	485	248	45	623	296	626	301
1	546	283	550	287	46	602	287	608	297
2	524	284	527	284	47	585	284	594	285
3	543	290	538	290	48	614	298	616	300
4	547	291	554	291	49	617	271	623	271
MENO DI 5	2.621	1.385	2.654	1.400	45-49	3.041	1.436	3.067	1.454
5	600	320	606	325	50	624	297	629	301
6	602	302	614	314	51	622	298	628	293
7	578	297	600	316	52	378	179	387	186
8	583	283	601	292	53	316	154	320	150
9	562	310	580	327	54	371	196	370	195
5-9	2.925	1.512	3.001	1.574	50-54	2.311	1.124	2.334	1.125
10	516	274	531	285	55	416	203	417	196
11	544	281	562	299	56	542	247	545	248
12	530	270	534	269	57	543	257	554	258
13	462	228	483	248	58	535	248	540	253
14	507	268	521	267	59	521	232	527	228
10-14	2.559	1.321	2.631	1.368	55-59	2.557	1.187	2.583	1.183
15	460	213	474	219	60	526	250	523	248
16	449	246	455	237	61	542	263	545	263
17	496	273	500	268	62	519	246	519	246
18	424	219	420	205	63	510	253	507	257
19	423	210	492	283	64	467	235	486	241
15-19	2.252	1.161	2.341	1.212	60-64	2.564	1.247	2.580	1.255
20	433	212	660	442	65	464	223	462	220
21	529	233	566	278	66	445	205	458	210
22	463	234	468	243	67	462	186	461	191
23	598	291	589	287	68	410	177	411	174
24	534	247	528	248	69	439	165	440	170
20-24	2.557	1.217	2.811	1.498	65-69	2.220	956	2.232	965
25	583	285	573	280	70	398	175	400	178
26	423	194	425	199	71	394	161	402	168
27	500	250	500	246	72	284	125	284	123
28	518	263	507	257	73	273	111	278	118
29	523	259	523	251	74	295	115	304	116
25-29	2.547	1.251	2.528	1.233	70-74	1.644	687	1.668	703
30	525	282	528	283	75	273	111	275	115
31	602	294	592	287	76	249	97	247	98
32	574	273	576	277	77	222	84	224	86
33	572	261	585	264	78	196	73	197	72
34	559	264	566	269	79	202	81	205	82
30-34	2.832	1.374	2.847	1.380	75-79	1.142	446	1.148	453
35	555	279	563	279	80-84	712	280	728	294
36	567	297	567	295	85-89	295	113	298	113
37	525	247	529	250	90-94	70	24	69	23
38	530	248	532	243	95-99	16	4	17	5
39	579	265	581	261	100 E PIU'	1	-	1	-
35-39	2.756	1.336	2.772	1.328	TOTALE	40.670	19.531	41.378	20.047
40	602	283	609	286					
41	676	311	677	312					
42	570	276	568	271					
43	595	287	604	293					
44	605	313	610	319					
40-44	3.048	1.470	3.068	1.481					

## Segue TAV. 4 — Popolazione residente e presente dei comuni capoluoghi per sesso ed età

E T À (anni)	POPOLAZIONE RESIDENTE		POPOLAZIONE PRESENTE		E T À (anni)	POPOLAZIONE RESIDENTE		POPOLAZIONE PRESENTE		
	MF	M	MF	M		MF	M	MF	M	
SAVONA										
0	944	497	999	524	45	1.216	604	1.209	594	
1	924	469	922	469	46	1.136	520	1.140	527	
2	965	490	955	490	47	1.220	577	1.208	569	
3	979	510	970	503	48	1.247	611	1.262	616	
4	1.031	518	1.037	516	49	1.230	580	1.233	578	
meno di 5	4.843	2.484	4.883	2.502	45-49	6.049	2.892	6.052	2.884	
5	1.048	514	1.041	505	50	1.285	596	1.276	589	
6	1.124	602	1.127	607	51	1.270	610	1.250	601	
7	1.109	599	1.108	599	52	765	367	768	371	
8	1.028	533	1.027	530	53	746	336	749	343	
9	1.015	551	1.010	551	54	790	389	789	390	
5-9	5.324	2.799	5.313	2.792	50-54	4.856	2.298	4.832	2.294	
10	988	506	982	502	55	968	468	962	463	
11	933	479	927	472	56	1.226	582	1.229	580	
12	923	456	927	458	57	1.148	562	1.141	557	
13	862	444	855	440	58	1.168	540	1.173	544	
14	838	434	835	432	59	1.163	517	1.147	519	
10-14	4.544	2.319	4.526	2.304	55-59	5.673	2.669	5.652	2.663	
15	866	457	884	472	60	1.166	577	1.171	582	
16	838	424	855	435	61	1.136	528	1.140	524	
17	805	439	832	463	62	1.160	532	1.156	528	
18	786	388	796	408	63	1.030	465	1.030	469	
19	830	439	1.014	619	64	985	435	985	437	
15-19	4.125	2.147	4.381	2.397	60-64	5.477	2.537	5.482	2.540	
20	845	398	1.252	802	65	903	419	896	410	
21	870	405	926	455	66	868	377	873	380	
22	983	489	1.000	509	67	851	373	839	361	
23	989	515	1.009	542	68	774	333	774	337	
24	1.078	539	1.078	545	69	790	343	784	346	
20-24	4.765	2.346	5.265	2.853	65-69	4.186	1.845	4.166	1.834	
25	1.080	526	1.091	532	70	681	294	695	301	
26	822	396	846	423	71	759	307	755	303	
27	954	451	945	447	72	661	256	657	257	
28	963	438	988	462	73	572	230	575	227	
29	950	449	970	474	74	608	247	607	248	
25-29	4.769	2.260	4.840	2.338	70-74	3.281	1.334	3.289	1.336	
30	1.109	549	1.121	567	75	563	214	565	218	
31	1.154	567	1.151	561	76	504	186	504	192	
32	1.217	598	1.218	597	77	462	163	465	163	
33	1.119	560	1.122	562	78	439	152	433	150	
34	1.142	536	1.139	536	79	394	141	394	143	
30-34	5.741	2.810	5.751	2.823	75-79	2.362	856	2.361	866	
35	1.088	492	1.083	493	80-84	1.466	517	1.486	536	
36	1.141	552	1.147	558	85-89	608	232	610	232	
37	1.144	543	1.141	549	90-94	147	48	149	49	
38	1.049	514	1.047	514	95-99	18	4	19	4	
39	1.107	537	1.128	550	100 E PIU'	-	-	-	-	
35-39	5.529	2.638	5.546	2.664	TOTALE	79.809	37.959	80.639	38.835	
40	1.214	579	1.217	584						
41	1.226	600	1.223	603						
42	1.181	600	1.174	597						
43	1.247	583	1.243	577						
44	1.178	562	1.179	563						
40-44	6.046	2.924	6.036	2.924						

## Seque Tav. 4 — Popolazione residente e presente dei comuni capoluoghi per sesso ed età

E T À (anni)	POPOLAZIONE RESIDENTE		POPOLAZIONE PRESENTE		E T À (anni)	POPOLAZIONE RESIDENTE		POPOLAZIONE PRESENTE	
	MF	M	MF	M		MF	M	MF	M
GENOVA									
0	10.072	5.186	10.357	5.339	45	12.269	5.762	12.268	5.758
1	9.711	4.908	9.735	4.943	46	12.158	5.806	12.175	5.800
2	9.991	5.083	10.010	5.093	47	12.413	5.911	12.467	5.911
3	9.945	5.160	9.930	5.147	48	12.682	6.080	12.719	6.085
4	9.990	5.082	10.023	5.087	49	13.214	6.181	13.266	6.185
MENO DI 5	49.709	25.419	50.055	25.609	45-49	62.736	29.740	62.895	29.739
5	11.090	5.640	11.112	5.663	50	12.752	5.944	12.711	5.862
6	11.125	5.784	11.228	5.842	51	12.967	6.069	12.988	6.037
7	11.306	5.818	11.379	5.852	52	7.747	3.614	7.767	3.613
8	10.739	5.467	10.845	5.542	53	7.538	3.475	7.618	3.500
9	10.026	5.100	10.164	5.178	54	8.277	3.898	8.301	3.901
5-9	54.286	27.809	54.728	28.077	50-54	49.281	23.000	49.385	22.913
10	10.006	5.082	10.191	5.175					
11	9.780	5.035	9.911	5.116	55	9.640	4.448	9.659	4.439
12	9.578	4.948	9.678	4.993	56	11.505	5.395	11.524	5.367
13	9.028	4.650	9.138	4.704	57	11.958	5.478	11.984	5.454
14	8.943	4.615	9.092	4.694	58	11.939	5.543	11.989	5.567
10-14	47.335	24.330	48.010	24.682	59	11.403	5.323	11.485	5.328
					55-59	56.445	26.187	56.641	26.155
15	8.837	4.508	8.945	4.562					
16	8.556	4.289	8.771	4.433	60	11.318	5.282	11.351	5.275
17	8.756	4.466	9.019	4.654	61	11.114	5.096	11.135	5.091
18	8.621	4.336	8.872	4.527	62	10.901	4.892	11.013	4.935
19	8.519	4.335	8.822	4.570	63	10.479	4.744	10.522	4.788
15-19	43.289	21.934	44.429	22.746	64	9.814	4.372	9.859	4.385
					60-64	53.626	24.386	53.880	24.474
20	8.900	4.547	9.185	4.760					
21	10.074	5.181	10.206	5.264	65	9.440	4.110	9.503	4.151
22	10.326	5.253	10.474	5.326	66	9.132	4.075	9.231	4.132
23	11.331	5.697	11.539	5.844	67	8.649	3.709	8.752	3.773
24	11.937	5.976	12.095	6.123	68	8.178	3.486	8.310	3.523
20-24	52.568	26.654	53.499	27.317	69	7.819	3.236	7.907	3.271
					65-69	43.218	18.616	43.703	18.850
25	11.740	5.841	11.805	5.915					
26	9.018	4.610	9.117	4.720	70	7.624	3.207	7.722	3.266
27	10.221	5.116	10.326	5.195	71	7.028	2.804	7.136	2.841
28	10.138	5.005	10.195	5.051	72	6.357	2.460	6.434	2.483
29	10.393	5.051	10.476	5.124	73	6.120	2.409	6.228	2.464
25-29	51.510	25.623	51.919	26.005	74	5.879	2.231	5.972	2.260
					70-74	33.008	13.111	33.492	13.314
30	11.383	5.506	11.385	5.499					
31	12.152	5.889	12.156	5.911	75	5.362	2.005	5.438	2.031
32	12.089	5.924	12.126	5.949	76	4.988	1.757	5.048	1.773
33	12.081	5.790	12.135	5.826	77	4.478	1.560	4.562	1.597
34	11.119	5.471	11.116	5.482	78	4.130	1.450	4.217	1.474
30-34	58.824	28.580	58.918	28.667	79	3.571	1.272	3.658	1.313
					75-79	22.529	8.044	22.923	8.188
35	11.145	5.398	11.171	5.444					
36	11.287	5.549	11.280	5.567	80-84	13.161	4.724	13.530	4.807
37	10.975	5.322	11.018	5.360					
38	11.261	5.450	11.277	5.450	85-89	5.235	1.773	5.411	1.830
39	11.617	5.599	11.656	5.633					
35-39	56.285	27.318	56.402	27.454	90-94	1.486	495	1.521	508
40	12.121	5.800	12.136	5.817					
41	13.025	6.339	13.025	6.347	95-99	238	74	257	77
42	12.508	5.995	12.528	5.999					
43	12.377	6.022	12.395	6.037	100 E PIU'	5	2	5	2
44	12.067	5.749	12.136	5.786					
40-44	62.098	29.905	62.220	29.986	TOTALE	816.872	387.724	823.823	391.400

## Segue TAV. 4 — Popolazione residente e presente dei comuni capoluoghi per sesso ed età

E T À (anni)	POPOLAZIONE RESIDENTE		POPOLAZIONE PRESENTE		E T À (anni)	POPOLAZIONE RESIDENTE		POPOLAZIONE PRESENTE	
	MF	M	MF	M		MF	M	MF	M
LA SPEZIA									
0	1.509	767	1.555	788	45	1.919	904	1.907	888
1	1.458	751	1.458	751	46	1.974	919	1.964	914
2	1.569	781	1.563	778	47	2.066	951	2.052	940
3	1.532	791	1.523	791	48	1.997	892	1.986	879
4	1.548	790	1.544	788	49	2.166	1.028	2.163	1.024
MEHO DI 5	7.616	3.880	7.643	3.896	45-49	10.122	4.694	10.072	4.645
5	1.698	852	1.698	856	50	2.071	971	2.069	968
6	1.755	928	1.762	931	51	2.216	1.030	2.188	1.012
7	1.812	959	1.823	976	52	1.274	591	1.277	591
8	1.721	910	1.733	921	53	1.254	623	1.239	611
9	1.577	805	1.591	817	54	1.389	693	1.385	685
5-9	8.563	4.454	8.607	4.501	50-54	8.204	3.908	8.158	3.867
10	1.596	852	1.615	867					
11	1.505	743	1.511	755	55	1.497	719	1.513	726
12	1.441	757	1.463	776	56	1.884	929	1.894	940
13	1.434	723	1.463	757	57	1.830	902	1.836	899
14	1.388	710	1.417	736	58	1.830	909	1.816	915
10-14	7.364	3.785	7.469	3.891	59	1.713	816	1.711	814
					55-59	8.754	4.275	8.770	4.294
15	1.440	755	1.462	771					
16	1.348	667	1.356	675	60	1.730	848	1.747	859
17	1.374	678	1.433	742	61	1.605	813	1.586	803
18	1.269	631	1.450	808	62	1.605	707	1.626	707
19	1.331	681	1.828	1.178	63	1.403	660	1.402	652
15-19	6.762	3.412	7.529	4.174	64	1.397	630	1.419	635
					60-64	7.740	3.658	7.780	3.656
20	1.421	704	2.793	2.088					
21	1.593	846	2.796	2.069	65	1.376	601	1.390	616
22	1.699	873	1.911	1.090	66	1.313	545	1.326	551
23	1.809	989	1.924	1.100	67	1.228	527	1.239	529
24	1.825	935	1.828	945	68	1.116	472	1.125	484
20-24	8.347	4.347	11.252	7.292	69	1.159	500	1.176	505
					65-69	6.192	2.645	6.256	2.685
25	1.724	873	1.702	855					
26	1.259	658	1.270	667	70	1.088	434	1.094	439
27	1.597	751	1.630	774	71	1.054	430	1.069	442
28	1.483	721	1.502	737	72	979	382	989	387
29	1.578	794	1.584	804	73	930	382	939	380
25-29	7.641	3.797	7.688	3.837	74	898	332	902	329
					70-74	4.949	1.960	4.993	1.977
30	1.687	835	1.699	839					
31	1.788	879	1.794	884	75	757	259	773	267
32	1.733	827	1.739	832	76	771	265	793	279
33	1.732	821	1.740	825	77	704	275	723	278
34	1.562	748	1.549	733	78	676	242	693	247
30-34	8.502	4.110	8.521	4.113	79	602	226	619	234
					75-79	3.510	1.267	3.601	1.305
35	1.658	792	1.649	793					
36	1.589	756	1.587	756	80-84	2.069	764	2.143	789
37	1.564	724	1.543	703					
38	1.603	782	1.581	757	85-89	731	258	769	269
39	1.637	801	1.623	787					
35-39	8.051	3.855	7.983	3.796	90-94	217	62	230	69
40	1.745	844	1.725	818	95-99	50	15	51	16
41	1.848	878	1.838	865					
42	1.864	854	1.843	836	100 E PIU'	1	1	1	1
43	1.846	875	1.843	867					
44	1.859	855	1.855	854					
40-44	9.162	4.306	9.104	4.240	TOTALE	124.547	59.453	128.620	63.313

## Segue TAV. 4 — Popolazione residente e presente dei comuni capoluoghi per sesso ed età

E T À (anni)	POPOLAZIONE RESIDENTE		POPOLAZIONE PRESENTE		E T À (anni)	POPOLAZIONE RESIDENTE		POPOLAZIONE PRESENTE	
	MF	M	MF	M		MF	M	MF	M
TRAPANI									
0	1.267	658	1.246	649	45	816	381	801	363
1	1.283	665	1.278	666	46	772	358	764	356
2	1.247	618	1.243	614	47	897	432	879	419
3	1.148	561	1.148	563	48	787	394	769	381
4	1.225	612	1.229	617	49	848	380	838	370
MEMO DI 5	6.170	3.114	6.144	3.109	45-49	4.120	1.945	4.051	1.889
5	1.224	618	1.236	631	50	761	344	746	329
6	1.159	582	1.169	584	51	900	398	884	381
7	1.195	596	1.204	606	52	502	245	485	231
8	1.197	603	1.209	607	53	446	205	441	192
9	1.154	589	1.155	597	54	539	259	530	251
5-9	5.929	2.988	5.973	3.025	50-54	3.148	1.451	3.086	1.384
10	1.128	565	1.133	566					
11	1.257	649	1.260	656	55	699	317	679	293
12	1.090	612	1.073	596	56	794	384	780	368
13	1.044	533	1.034	530	57	744	378	729	363
14	1.063	529	1.054	519	58	768	360	749	351
10-14	5.582	2.888	5.554	2.867	59	724	325	697	306
					55-59	3.729	1.764	3.634	1.681
15	1.046	520	1.040	516					
16	1.129	606	1.089	569	60	704	323	697	318
17	1.053	523	1.013	489	61	859	420	845	408
18	971	491	919	446	62	796	392	783	379
19	1.011	518	1.444	964	63	717	328	708	325
15-19	5.210	2.658	5.505	2.984	64	739	328	724	321
					60-64	3.815	1.791	3.757	1.751
20	1.076	586	1.800	1.335					
21	1.276	626	1.340	708	65	752	345	743	345
22	1.097	546	1.062	529	66	737	332	720	325
23	1.167	621	1.123	594	67	715	333	705	322
24	1.032	533	970	502	68	727	329	717	323
20-24	5.648	2.912	6.295	3.668	69	707	310	696	305
					65-69	3.638	1.649	3.581	1.620
25	937	455	886	412					
26	866	451	813	417	70	643	280	633	277
27	807	385	770	355	71	686	294	664	286
28	905	453	830	398	72	466	171	455	163
29	913	442	853	388	73	445	158	433	152
25-29	4.428	2.186	4.152	1.970	74	354	128	351	129
					70-74	2.594	1.031	2.536	1.007
30	836	412	775	365					
31	1.061	532	1.000	480	75	328	130	325	131
32	962	472	931	443	76	326	127	323	124
33	865	429	835	396	77	279	106	276	104
34	820	386	801	372	78	280	86	278	87
30-34	4.544	2.231	4.342	2.056	79	296	100	288	99
					75-79	1.509	549	1.490	545
35	847	394	821	364					
36	834	369	808	356	80-84	896	306	888	300
37	884	430	864	414					
38	849	405	821	379	85-89	352	115	357	115
39	823	398	803	374					
35-39	4.237	1.996	4.117	1.887	90-94	126	47	127	48
40	883	413	863	391					
41	1.015	493	982	471	95-99	25	7	25	7
42	867	396	841	377					
43	884	401	867	385	100 E PIU'	3	2	3	2
44	782	381	760	366					
40-44	4.431	2.084	4.313	1.990	TOTALE	70.134	33.714	69.930	33.905

## Segue Tav. 4 — Popolazione residente e presente dei comuni capoluoghi per sesso ed età

E T À (anni)	POPOLAZIONE RESIDENTE		POPOLAZIONE PRESENTE		E T À (anni)	POPOLAZIONE RESIDENTE		POPOLAZIONE PRESENTE		
	MF	M	MF	M		MF	M	MF	M	
REGGIO DI CALABRIA										
0	2.697	1.354	2.712	1.364	45	2.017	975	2.003	961	
1	2.696	1.407	2.697	1.401	46	1.975	939	1.952	920	
2	2.848	1.439	2.837	1.432	47	2.447	1.157	2.430	1.143	
3	2.862	1.471	2.860	1.471	48	2.110	986	2.075	965	
4	2.913	1.551	2.913	1.550	49	2.128	1.001	2.111	991	
MEANO DI 5	14.016	7.222	14.019	7.218	45-49	10.677	5.058	10.571	4.980	
5	2.894	1.438	2.900	1.445	50	1.800	810	1.782	803	
6	2.951	1.548	2.973	1.559	51	2.057	960	2.040	953	
7	2.959	1.533	2.973	1.550	52	1.193	555	1.181	540	
8	2.913	1.482	2.946	1.509	53	1.192	542	1.178	537	
9	2.952	1.509	2.967	1.516	54	1.321	652	1.312	645	
5-9	14.669	7.510	14.759	7.579	50-54	7.563	3.519	7.493	3.478	
10	2.920	1.549	2.948	1.571	55	1.642	775	1.630	772	
11	3.219	1.655	3.275	1.696	56	1.842	877	1.825	867	
12	2.879	1.478	2.917	1.506	57	1.763	838	1.743	822	
13	2.556	1.321	2.596	1.347	58	1.941	898	1.921	893	
14	2.759	1.453	2.821	1.483	59	1.884	889	1.877	892	
10-14	14.333	7.456	14.557	7.603	55-59	9.072	4.277	8.996	4.246	
15	2.678	1.352	2.734	1.378	60	1.977	943	1.972	933	
16	2.735	1.438	2.810	1.450	61	1.809	861	1.780	850	
17	2.648	1.314	2.678	1.305	62	1.876	898	1.883	899	
18	2.503	1.290	2.480	1.253	63	1.754	843	1.755	841	
19	2.526	1.326	2.451	1.246	64	1.599	789	1.584	782	
15-19	13.090	6.720	13.153	6.632	60-64	9.015	4.334	8.974	4.305	
20	2.739	1.450	2.436	1.160	65	1.455	675	1.458	672	
21	3.023	1.595	2.773	1.371	66	1.506	701	1.512	705	
22	2.643	1.375	2.439	1.182	67	1.382	622	1.390	634	
23	3.032	1.557	2.827	1.372	68	1.336	613	1.336	610	
24	2.554	1.276	2.387	1.137	69	1.320	622	1.316	618	
20-24	13.991	7.253	12.862	6.222	65-69	6.999	3.233	7.012	3.239	
25	2.375	1.193	2.170	1.024	70	1.365	660	1.353	647	
26	2.003	998	1.861	879	71	1.324	624	1.311	618	
27	1.950	989	1.822	881	72	841	358	831	350	
28	1.977	977	1.882	906	73	748	310	750	311	
29	1.940	960	1.862	903	74	668	265	666	264	
25-29	10.245	5.117	9.597	4.593	70-74	4.946	2.217	4.911	2.190	
30	2.020	1.009	1.946	944	75	680	298	676	299	
31	2.367	1.190	2.276	1.116	76	594	232	590	229	
32	2.290	1.143	2.249	1.117	77	534	217	536	218	
33	2.002	947	1.966	923	78	496	197	503	201	
34	1.979	1.013	1.961	991	79	476	183	478	184	
30-34	10.658	5.302	10.398	5.091	75-79	2.780	1.127	2.783	1.131	
35	2.376	1.136	2.360	1.120	80-84	1.768	709	1.783	712	
36	2.026	994	1.993	961	85-89	814	337	816	336	
37	2.055	975	2.044	961	90-94	265	110	264	108	
38	2.013	988	1.985	965	95-99	75	27	76	28	
39	2.041	979	2.016	958	100 E PIU'	2	1	2	1	
35-39	10.511	5.072	10.398	4.965	TOTALE	165.822	81.622	163.696	79.628	
40	2.040	1.001	2.023	990						
41	2.229	1.081	2.210	1.064						
42	2.064	979	2.053	970						
43	1.961	973	1.967	978						
44	2.039	987	2.019	969						
40-44	10.333	5.021	10.272	4.971						



Segue Tav. 4 — Popolazione residente e presente dei comuni capoluoghi per sesso ed età

E T À (anni)	POPOLAZIONE RESIDENTE		POPOLAZIONE PRESENTE		E T À (anni)	POPOLAZIONE RESIDENTE		POPOLAZIONE PRESENTE	
	MF	M	MF	M		MF	M	MF	M
CATANZARO									
0	1.721	887	1.769	908	45	993	473	1.004	484
1	1.698	860	1.695	863	46	963	468	983	477
2	1.724	874	1.714	869	47	1.086	567	1.098	570
3	1.794	928	1.783	929	48	916	451	919	459
4	1.807	906	1.810	903	49	888	436	910	445
5-9	8.744	4.455	8.771	4.472	45-49	4.846	2.395	4.914	2.435
5	1.815	976	1.806	964	50	909	449	924	451
6	1.889	966	1.892	970	51	872	430	889	438
7	1.954	1.000	1.966	1.007	52	514	235	528	239
8	1.865	927	1.859	921	53	480	238	486	238
9	1.780	888	1.772	888	54	577	265	590	275
5-9	9.303	4.757	9.295	4.750	50-54	3.352	1.617	3.417	1.641
10	1.845	918	1.845	916	55	694	335	687	329
11	1.883	968	1.915	991	56	815	394	823	399
12	1.745	870	1.760	874	57	695	338	695	331
13	1.683	888	1.705	900	58	705	321	713	323
14	1.637	847	1.682	862	59	632	313	658	330
10-14	8.793	4.491	8.907	4.543	55-59	3.541	1.701	3.576	1.712
15	1.669	859	1.709	878	60	659	314	685	327
16	1.538	815	1.584	818	61	662	301	682	314
17	1.462	717	1.466	702	62	731	338	757	347
18	1.463	751	1.458	736	63	631	297	652	301
19	1.402	734	1.373	737	64	580	278	599	285
15-19	7.534	3.876	7.590	3.871	60-64	3.263	1.528	3.375	1.574
20	1.429	735	1.356	688	65	537	243	574	269
21	1.558	779	1.417	679	66	557	262	586	278
22	1.501	736	1.377	632	67	479	208	503	218
23	1.466	727	1.385	656	68	495	228	519	244
24	1.428	706	1.357	644	69	437	206	441	210
20-24	7.382	3.683	6.892	3.299	65-69	2.505	1.147	2.623	1.219
25	1.297	627	1.252	596	70	433	194	452	204
26	1.142	566	1.106	525	71	409	178	423	181
27	1.081	530	1.061	508	72	333	133	350	149
28	1.208	566	1.187	534	73	284	130	306	138
29	1.110	542	1.090	521	74	283	110	299	118
25-29	5.838	2.831	5.696	2.684	70-74	1.742	745	1.830	790
30	1.206	567	1.179	548	75	252	89	265	95
31	1.312	618	1.310	604	76	247	104	261	112
32	1.189	582	1.177	568	77	245	98	264	104
33	1.111	550	1.112	548	78	196	66	207	69
34	1.142	538	1.141	530	79	192	63	202	67
30-34	5.960	2.855	5.919	2.798	75-79	1.132	420	1.199	447
35	1.120	544	1.123	541	80-84	623	218	644	235
36	1.124	534	1.125	532	85-89	251	96	269	107
37	1.169	593	1.176	588	90-94	83	36	85	35
38	1.159	540	1.151	536	95-99	35	17	35	17
39	1.166	564	1.180	564	100 E PIU'	-	-	-	-
35-39	5.738	2.775	5.755	2.761	TOTALE	86.284	42.397	86.452	42.154
40	1.195	601	1.205	598					
41	1.214	601	1.224	601					
42	1.129	548	1.136	554					
43	1.068	514	1.075	517					
44	1.013	490	1.020	494					
40-44	5.619	2.754	5.660	2.764					

## Segue TAV. 4 — Popolazione residente e presente dei comuni capoluoghi per sesso ed età

E T À (anni)	POPOLAZIONE RESIDENTE		POPOLAZIONE PRESENTE		E T À (anni)	POPOLAZIONE RESIDENTE		POPOLAZIONE PRESENTE	
	MF	M	MF	M		MF	M	MF	M
COSENZA									
0	1.700	892	1.736	912	45	1.410	688	1.424	692
1	1.712	883	1.727	898	46	1.316	642	1.325	640
2	1.951	971	1.941	966	47	1.334	615	1.344	624
3	1.885	965	1.870	952	48	1.190	519	1.195	518
4	1.997	1.026	1.987	1.022	49	1.273	604	1.295	618
MEMO DI 5	9.245	4.737	9.261	4.750	45-49	6.523	3.068	6.583	3.092
5	2.000	1.038	1.985	1.029	50	1.223	576	1.224	571
6	2.074	1.080	2.085	1.090	51	1.176	532	1.176	530
7	2.077	1.045	2.069	1.055	52	718	327	723	330
8	1.965	978	1.957	981	53	666	307	677	312
9	2.022	1.045	2.012	1.050	54	759	365	777	376
5-9	10.138	5.186	10.108	5.205	50-54	4.542	2.107	4.577	2.119
10	1.912	961	1.913	968	55	900	439	896	436
11	2.163	1.096	2.181	1.103	56	1.023	488	1.029	494
12	1.941	1.026	1.945	1.033	57	923	436	938	442
13	1.893	1.016	1.921	1.003	58	925	437	951	451
14	1.930	972	2.012	980	59	809	398	833	414
10-14	9.839	5.071	9.972	5.087	55-59	4.580	2.198	4.647	2.237
15	1.915	934	2.018	936	60	794	354	812	365
16	1.902	953	1.983	946	61	800	379	821	390
17	1.853	874	1.916	875	62	868	373	885	382
18	1.671	846	1.675	820	63	752	326	770	332
19	1.696	852	1.760	934	64	666	299	687	310
15-19	9.037	4.459	9.352	4.511	60-64	3.880	1.731	3.975	1.779
20	1.718	852	1.790	965	65	693	309	713	317
21	1.810	886	1.650	787	66	650	295	672	304
22	1.706	869	1.561	764	67	619	268	635	276
23	1.852	901	1.676	765	68	581	233	600	241
24	1.598	780	1.465	678	69	534	225	543	229
20-24	8.684	4.288	8.142	3.959	65-69	3.077	1.330	3.163	1.367
25	1.558	749	1.462	673	70	474	209	499	223
26	1.216	606	1.158	562	71	523	223	531	226
27	1.321	635	1.279	598	72	430	165	449	175
28	1.277	615	1.228	574	73	382	158	397	169
29	1.287	601	1.247	570	74	364	127	376	131
25-29	6.659	3.206	6.374	2.977	70-74	2.173	882	2.252	924
30	1.325	646	1.299	618	75	338	118	354	126
31	1.513	764	1.477	737	76	286	113	293	118
32	1.425	662	1.409	643	77	247	90	256	93
33	1.435	665	1.417	650	78	265	100	281	102
34	1.328	658	1.321	650	79	222	66	230	69
30-34	7.026	3.395	6.923	3.298	75-79	1.358	487	1.414	508
35	1.383	682	1.383	673	80-84	783	298	799	311
36	1.414	669	1.408	663	85-89	310	116	319	120
37	1.466	651	1.460	642	90-94	84	36	83	37
38	1.387	644	1.379	636	95-99	28	12	28	12
39	1.441	670	1.433	663	100 E PIU'	-	-	-	-
35-39	7.091	3.316	7.063	3.277	TOTALE	102.086	49.258	102.060	48.887
40	1.421	687	1.417	682					
41	1.509	717	1.513	716					
42	1.419	654	1.413	647					
43	1.322	618	1.325	616					
44	1.358	659	1.357	656					
40-44	7.029	3.335	7.025	3.317					

## Segue TAV. 4 — Popolazione residente e presente dei comuni capoluoghi per sesso ed età

E T À (anni)	POPOLAZIONE RESIDENTE		POPOLAZIONE PRESENTE		E T À (anni)	POPOLAZIONE RESIDENTE		POPOLAZIONE PRESENTE	
	MF	M	MF	M		MF	M	MF	M
MATERA									
0	889	456	889	453	45	573	279	577	278
1	896	465	901	466	46	518	265	523	270
2	899	445	900	448	47	546	289	558	298
3	910	479	917	482	48	526	276	537	284
4	904	475	910	476	49	516	263	517	259
MEMO DI 5	4.498	2.320	4.517	2.325	45-49	2.679	1.372	2.712	1.389
5	1.014	494	1.018	494	50	419	221	427	219
6	957	492	966	496	51	467	228	467	219
7	899	459	899	459	52	305	159	309	156
8	901	461	911	464	53	237	115	249	120
9	875	440	889	448	54	254	139	263	144
5-9	4.646	2.346	4.683	2.361	50-54	1.682	862	1.715	858
10	844	417	860	426	55	317	163	331	166
11	898	436	940	465	56	364	196	365	195
12	852	443	886	461	57	333	161	343	166
13	852	425	906	464	58	371	177	385	184
14	826	391	874	410	59	389	195	393	193
10-14	4.272	2.112	4.466	2.226	55-59	1.774	892	1.817	904
15	859	469	909	485	60	331	150	344	158
16	780	398	823	406	61	304	172	317	176
17	836	428	847	425	62	345	188	355	191
18	702	362	708	345	63	380	200	401	212
19	723	355	698	320	64	297	144	313	152
15-19	3.900	2.012	3.985	1.981	60-64	1.657	854	1.730	889
20	728	345	609	226	65	294	149	312	158
21	831	411	761	340	66	262	121	275	128
22	784	378	728	329	67	223	109	240	115
23	781	384	726	340	68	231	106	245	115
24	745	369	711	349	69	197	89	211	97
20-24	3.869	1.887	3.535	1.584	65-69	1.207	574	1.283	613
25	636	302	604	279	70	192	92	207	102
26	589	265	576	254	71	196	90	210	102
27	533	265	517	248	72	163	79	177	87
28	585	251	583	252	73	160	66	163	68
29	560	251	553	240	74	184	70	191	74
25-29	2.903	1.334	2.833	1.273	70-74	895	397	948	433
30	586	281	582	275	75	123	47	128	50
31	686	335	699	342	76	107	46	109	47
32	690	345	695	348	77	112	46	113	47
33	701	316	706	318	78	86	34	87	34
34	623	292	627	296	79	110	45	114	48
30-34	3.286	1.569	3.309	1.579	75-79	538	218	551	226
35	661	330	667	332	80-84	357	139	361	141
36	587	265	594	270	85-89	175	78	178	82
37	628	320	634	317	90-94	43	19	46	21
38	611	297	618	298	95-99	9	3	9	3
39	609	300	612	298	100 E PIU'	-	-	-	-
35-39	3.096	1.512	3.125	1.515	TOTALE	44.513	22.030	44.888	21.960
40	629	325	632	329					
41	640	312	666	328					
42	538	261	549	265					
43	629	321	640	321					
44	591	311	598	314					
40-44	3.027	1.530	3.085	1.557					

## Segue Tav. 4 — Popolazione residente e presente dei comuni capoluoghi per sesso ed età

E T À (anni)	POPOLAZIONE RESIDENTE		POPOLAZIONE PRESENTE		E T À (anni)	POPOLAZIONE RESIDENTE		POPOLAZIONE PRESENTE		
	MF	M	MF	M		MF	M	MF	M	
POTENZA										
0	1.130	529	1.146	534	45	771	394	784	401	
1	1.131	573	1.148	588	46	751	377	760	386	
2	1.177	655	1.177	653	47	736	365	742	364	
3	1.228	642	1.238	651	48	740	363	746	371	
4	1.159	607	1.166	603	49	665	322	678	330	
5-9	5.825	3.006	5.875	3.029	45-49	3.663	1.821	3.710	1.852	
5	1.165	582	1.162	580	50	648	321	657	326	
6	1.158	610	1.159	604	51	615	297	618	287	
7	1.132	562	1.138	565	52	332	163	349	170	
8	1.153	606	1.149	600	53	318	161	330	160	
9	1.131	594	1.142	601	54	363	188	376	197	
5-9	5.739	2.954	5.750	2.950	50-54	2.276	1.130	2.330	1.140	
10	1.087	571	1.105	579	55	401	187	420	191	
11	1.071	547	1.105	574	56	477	231	495	240	
12	952	488	989	510	57	460	228	482	234	
13	943	485	986	511	58	553	266	566	271	
14	903	467	1.091	591	59	468	246	480	253	
10-14	4.956	2.558	5.276	2.765	55-59	2.359	1.158	2.443	1.189	
15	986	512	1.177	641	60	496	242	502	251	
16	910	471	1.106	592	61	443	217	450	213	
17	942	474	1.084	558	62	446	206	462	212	
18	881	421	899	419	63	413	193	423	200	
19	853	405	971	511	64	392	199	420	210	
15-19	4.572	2.283	5.237	2.721	60-64	2.190	1.057	2.257	1.086	
20	913	452	1.039	588	65	380	185	393	191	
21	888	460	876	449	66	352	169	377	181	
22	947	456	933	447	67	302	127	321	134	
23	962	438	946	424	68	326	163	341	166	
24	882	424	863	405	69	320	151	336	161	
20-24	4.592	2.230	4.657	2.313	65-69	1.680	795	1.768	833	
25	791	362	778	348	70	316	149	329	158	
26	717	343	706	338	71	315	149	337	157	
27	659	301	658	300	72	231	117	233	118	
28	695	341	694	341	73	211	93	216	92	
29	720	339	722	337	74	184	86	193	94	
25-29	3.582	1.686	3.558	1.664	70-74	1.257	594	1.308	619	
30	803	399	805	401	75	170	75	175	78	
31	850	445	843	432	76	134	61	140	62	
32	907	468	905	463	77	132	49	136	50	
33	932	458	936	453	78	125	46	128	48	
34	874	426	891	431	79	106	51	105	48	
30-34	4.366	2.196	4.380	2.180	75-79	667	282	684	286	
35	828	406	842	413	80-84	345	149	358	155	
36	911	439	915	447	85-89	144	54	146	54	
37	889	412	897	413	90-94	33	11	33	11	
38	894	429	907	438	95-99	6	3	5	2	
39	784	396	799	400	100 E PIU'	1	-	1	-	
35-39	4.306	2.082	4.360	2.111	TOTALE	56.597	28.040	58.230	28.976	
40	806	412	818	420						
41	881	426	900	442						
42	785	402	789	394						
43	772	377	784	379						
44	794	374	803	381						
40-44	4.038	1.991	4.094	2.016						

Segue TAV. 4 — Popolazione residente e presente dei comuni capoluoghi per sesso ed età

E T À (anni)	POPOLAZIONE RESIDENTE		POPOLAZIONE PRESENTE		E T À (anni)	POPOLAZIONE RESIDENTE		POPOLAZIONE PRESENTE	
	MF	M	MF	M		MF	M	MF	M
LECCE									
0	1.387	703	1.420	724	45	1.096	506	1.101	511
1	1.526	764	1.538	773	46	1.056	487	1.068	495
2	1.429	726	1.432	731	47	1.072	515	1.074	516
3	1.539	780	1.539	778	48	1.138	509	1.136	507
4	1.459	747	1.468	747	49	1.131	525	1.129	524
MEHO DI 5	7.340	3.720	7.397	3.753	45-49	5.493	2.542	5.508	2.553
5	1.580	822	1.594	830	50	1.073	511	1.068	508
6	1.567	825	1.597	838	51	1.095	514	1.103	521
7	1.598	831	1.635	846	52	689	314	711	330
8	1.495	788	1.541	801	53	648	302	656	308
9	1.477	745	1.527	765	54	724	344	723	347
5-9	7.717	4.011	7.894	4.080	50-54	4.229	1.985	4.261	2.014
10	1.413	711	1.489	751	55	797	385	806	387
11	1.393	668	1.486	730	56	889	408	886	415
12	1.312	675	1.386	718	57	903	430	907	436
13	1.323	669	1.398	696	58	875	420	893	439
14	1.292	642	1.381	689	59	851	390	866	411
10-14	6.733	3.365	7.140	3.584	55-59	4.315	2.033	4.358	2.088
15	1.400	710	1.479	753	60	785	361	800	378
16	1.349	684	1.458	737	61	825	384	839	390
17	1.264	629	1.306	641	62	726	324	752	345
18	1.232	610	1.228	587	63	687	286	701	293
19	1.211	578	1.309	680	64	661	280	675	288
15-19	6.456	3.211	6.780	3.398	60-64	3.684	1.635	3.767	1.694
20	1.196	570	1.841	1.217	65	656	306	673	311
21	1.291	650	1.489	865	66	644	279	649	281
22	1.328	636	1.371	706	67	547	219	558	224
23	1.392	644	1.434	710	68	548	221	554	225
24	1.276	607	1.280	619	69	504	200	510	205
20-24	6.483	3.107	7.415	4.117	65-69	2.899	1.225	2.944	1.246
25	1.253	608	1.253	629	70	435	190	441	201
26	1.120	524	1.157	573	71	499	202	520	211
27	1.112	526	1.113	537	72	395	172	416	183
28	1.104	510	1.088	505	73	396	150	400	153
29	1.108	537	1.093	520	74	347	133	355	137
25-29	5.697	2.705	5.704	2.764	70-74	2.072	847	2.132	885
30	1.133	512	1.108	489	75	333	115	341	118
31	1.208	544	1.201	541	76	287	104	304	110
32	1.203	547	1.189	542	77	272	85	288	93
33	1.179	561	1.169	555	78	243	83	258	87
34	1.074	480	1.077	481	79	227	80	235	84
30-34	5.797	2.644	5.744	2.608	75-79	1.362	467	1.426	492
35	1.082	478	1.075	473	80-84	870	306	918	329
36	1.146	500	1.143	499	85-89	335	112	361	123
37	1.156	546	1.148	537	90-94	119	31	123	33
38	1.083	490	1.089	491	95-99	28	12	28	12
39	1.123	534	1.142	547	100 E PIU'	1	-	1	-
35-39	5.590	2.548	5.597	2.547	TOTALE	83.050	39.222	85.339	41.048
40	1.165	534	1.173	538					
41	1.249	557	1.246	557					
42	1.149	549	1.155	556					
43	1.116	536	1.116	536					
44	1.151	540	1.151	541					
40-44	5.830	2.716	5.841	2.728					

## Segue Tav. 4 — Popolazione residente e presente dei comuni capoluoghi per sesso ed età

E T À (anni)	POPOLAZIONE RESIDENTE		POPOLAZIONE PRESENTE		E T À (anni)	POPOLAZIONE RESIDENTE		POPOLAZIONE PRESENTE	
	MF	M	MF	M		MF	M	MF	M
BRINDISI									
0	1.761	901	1.826	941	45	945	426	979	460
1	1.816	935	1.863	957	46	889	441	926	467
2	1.868	911	1.921	936	47	950	477	981	504
3	1.814	936	1.862	966	48	978	486	1.007	501
4	1.787	908	1.845	934	49	966	446	995	463
MENO DI 5	9.046	4.591	9.317	4.734	45-49	4.728	2.276	4.888	2.395
5	1.922	1.001	1.976	1.039	50	875	406	922	442
6	1.804	934	1.876	970	51	980	486	1.017	510
7	1.947	1.047	2.019	1.085	52	579	292	601	309
8	1.785	905	1.849	933	53	588	307	609	321
9	1.699	922	1.755	933	54	567	310	588	325
5-9	9.157	4.809	9.475	4.960	50-54	3.589	1.801	3.737	1.907
10	1.639	829	1.702	861					
11	1.668	864	1.733	896	55	649	356	680	379
12	1.611	831	1.648	851	56	713	371	744	391
13	1.524	768	1.554	778	57	712	330	734	343
14	1.562	770	1.611	812	58	715	365	745	389
10-14	8.004	4.062	8.248	4.198	59	711	366	746	386
					55-59	3.500	1.788	3.649	1.888
15	1.505	748	1.535	772					
16	1.452	718	1.491	750	60	613	320	644	339
17	1.304	653	1.366	705	61	587	291	596	295
18	1.305	663	1.352	702	62	588	291	624	320
19	1.284	638	1.454	770	63	581	269	603	279
15-19	6.850	3.420	7.198	3.699	64	535	249	556	258
					60-64	2.904	1.420	3.023	1.491
20	1.307	661	1.841	1.186					
21	1.407	716	1.894	1.186	65	490	233	508	250
22	1.399	706	1.505	774	66	482	210	498	217
23	1.402	727	1.503	812	67	410	198	425	200
24	1.422	705	1.510	759	68	352	165	370	179
20-24	6.937	3.515	8.253	4.717	69	350	150	361	157
					65-69	2.084	956	2.162	1.003
25	1.390	648	1.469	691					
26	1.193	613	1.232	625	70	311	131	318	136
27	1.150	536	1.224	588	71	361	167	376	177
28	1.175	581	1.214	603	72	288	121	302	127
29	1.156	544	1.197	575	73	263	112	276	116
25-29	6.064	2.922	6.336	3.082	74	247	94	249	97
					70-74	1.470	625	1.521	653
30	1.085	546	1.137	593					
31	1.207	606	1.295	672	75	249	88	256	88
32	1.154	548	1.229	604	76	182	81	189	85
33	1.128	561	1.194	612	77	187	62	199	69
34	1.075	553	1.139	599	78	203	83	219	89
30-34	5.649	2.814	5.994	3.080	79	177	65	183	65
					75-79	998	379	1.046	396
35	1.058	509	1.133	561					
36	1.069	475	1.122	521	80-84	616	220	638	230
37	969	472	1.034	520					
38	1.041	499	1.075	527	85-89	236	91	241	96
39	936	440	985	483					
35-39	5.073	2.395	5.349	2.612	90-94	83	28	87	29
					95-99	20	7	22	8
40	999	488	1.039	524					
41	1.039	505	1.085	547	100 E PIU'	-	-	-	-
42	967	435	1.006	471					
43	914	443	950	470					
44	966	487	1.007	515					
40-44	4.885	2.358	5.087	2.527	TOTALE	81.893	40.477	86.271	43.705

Segue TAV. 4 — Popolazione residente e presente dei comuni capoluoghi per sesso ed età

E T À (anni)	POPOLAZIONE RESIDENTE		POPOLAZIONE PRESENTE		E T À (anni)	POPOLAZIONE RESIDENTE		POPOLAZIONE PRESENTE		
	MF	M	MF	M		MF	M	MF	M	
TARANTO										
0	4.819	2.485	4.916	2.543	45	2.647	1.317	2.675	1.339	
1	4.748	2.460	4.783	2.480	46	2.586	1.263	2.607	1.285	
2	4.869	2.497	4.893	2.520	47	2.843	1.433	2.891	1.466	
3	4.782	2.464	4.799	2.476	48	2.594	1.228	2.614	1.246	
4	4.746	2.449	4.775	2.467	49	2.732	1.340	2.755	1.355	
MENO DI 5	23.964	12.355	24.166	12.486	45-49	13.402	6.581	13.542	6.691	
5	4.874	2.458	4.904	2.475	50	2.522	1.209	2.549	1.238	
6	4.801	2.498	4.805	2.503	51	2.741	1.328	2.766	1.351	
7	4.798	2.529	4.805	2.542	52	1.712	836	1.715	839	
8	4.474	2.260	4.485	2.262	53	1.604	811	1.607	811	
9	4.322	2.163	4.318	2.155	54	1.620	805	1.625	806	
5-9	23.269	11.908	23.317	11.937	50-54	10.199	4.989	10.262	5.045	
10	4.406	2.274	4.417	2.278						
11	4.472	2.254	4.524	2.286	55	1.845	919	1.856	923	
12	3.980	2.082	4.003	2.085	56	1.999	1.006	2.019	1.026	
13	3.877	2.031	3.914	2.056	57	1.956	973	1.971	983	
14	3.759	1.934	3.819	1.974	58	2.005	1.010	2.017	1.011	
10-14	20.494	10.575	20.677	10.679	59	1.908	929	1.919	949	
					55-59	9.713	4.837	9.782	4.892	
15	3.674	1.876	3.754	1.920						
16	3.624	1.831	3.870	2.057	60	1.893	937	1.943	972	
17	3.629	1.837	3.966	2.157	61	1.948	962	1.968	969	
18	3.547	1.874	3.935	2.248	62	1.871	912	1.897	924	
19	3.433	1.811	4.471	2.860	63	1.930	916	1.945	914	
15-19	17.907	9.229	19.996	11.242	64	1.583	746	1.598	756	
					60-64	9.225	4.473	9.351	4.535	
20	3.762	1.919	6.572	4.747						
21	3.934	2.042	5.440	3.563	65	1.531	728	1.547	737	
22	3.766	1.898	4.101	2.253	66	1.483	706	1.495	710	
23	4.140	2.108	4.387	2.351	67	1.331	601	1.336	602	
24	3.911	1.926	4.070	2.101	68	1.318	555	1.316	559	
20-24	19.513	9.893	24.570	15.015	69	1.216	561	1.224	560	
					65-69	6.879	3.151	6.918	3.168	
25	3.866	1.929	3.877	1.966						
26	3.561	1.754	3.557	1.764	70	1.243	553	1.248	551	
27	3.189	1.526	3.209	1.562	71	1.223	545	1.234	549	
28	3.094	1.472	3.147	1.523	72	818	341	828	351	
29	3.116	1.532	3.172	1.594	73	855	351	868	356	
25-29	16.826	8.213	16.962	8.409	74	719	298	736	309	
					70-74	4.858	2.088	4.914	2.116	
30	3.242	1.581	3.314	1.649						
31	3.796	1.913	3.845	1.968	75	646	258	660	266	
32	3.372	1.645	3.429	1.691	76	677	263	685	267	
33	3.238	1.634	3.284	1.677	77	578	216	590	218	
34	3.061	1.496	3.096	1.523	78	549	191	547	192	
30-34	16.709	8.269	16.968	8.508	79	489	198	497	202	
					75-79	2.939	1.126	2.979	1.145	
35	3.143	1.502	3.223	1.560						
36	2.890	1.360	2.936	1.397	80-84	1.744	618	1.775	631	
37	2.911	1.372	2.953	1.405						
38	2.868	1.337	2.908	1.371	85-89	721	250	732	251	
39	2.812	1.351	2.832	1.367						
35-39	14.624	6.922	14.852	7.100	90-94	222	80	229	83	
					95-99	56	23	58	23	
40	2.895	1.376	2.932	1.409						
41	3.163	1.547	3.212	1.587	100 E PIU'	6	4	6	4	
42	2.814	1.251	2.837	1.271						
43	2.683	1.257	2.711	1.279						
44	2.517	1.153	2.551	1.182						
40-44	14.072	6.584	14.243	6.728	TOTALE	227.342	112.168	236.299	120.688	

## Segue TAV. 4 — Popolazione residente e presente dei comuni capoluoghi per sesso ed età

E T À (anni)	POPOLAZIONE RESIDENTE		POPOLAZIONE PRESENTE		E T À (anni)	POPOLAZIONE RESIDENTE		POPOLAZIONE PRESENTE		
	MF	M	MF	M		MF	M	MF	M	
BARI										
0	7.164	3.742	7.379	3.857	45	4.137	2.036	4.197	2.064	
1	7.155	3.676	7.253	3.731	46	3.919	1.878	3.969	1.901	
2	7.193	3.640	7.280	3.687	47	3.963	1.902	4.013	1.918	
3	7.218	3.690	7.256	3.717	48	3.926	1.828	3.993	1.861	
4	7.583	3.884	7.627	3.885	49	4.071	1.972	4.122	1.993	
MENO DI 5	36.313	18.632	36.795	18.877	45-49	20.016	9.616	20.294	9.737	
5	7.680	3.929	7.718	3.955	50	3.848	1.794	3.910	1.831	
6	7.983	4.057	8.025	4.072	51	4.413	2.153	4.461	2.157	
7	7.715	3.937	7.758	3.963	52	2.239	1.111	2.314	1.143	
8	7.302	3.700	7.349	3.717	53	2.155	1.033	2.205	1.042	
9	7.076	3.639	7.104	3.668	54	2.440	1.194	2.478	1.214	
5-9	37.756	19.262	37.954	19.375	50-54	15.095	7.285	15.368	7.387	
10	7.210	3.745	7.238	3.739	55	2.706	1.309	2.768	1.319	
11	7.414	3.807	7.469	3.856	56	3.004	1.440	3.057	1.456	
12	6.674	3.393	6.717	3.409	57	2.908	1.392	2.989	1.413	
13	6.501	3.296	6.547	3.299	58	3.059	1.438	3.144	1.479	
14	6.393	3.215	6.465	3.240	59	3.028	1.422	3.082	1.433	
10-14	34.192	17.456	34.436	17.543	55-59	14.705	7.001	15.040	7.100	
15	6.651	3.320	6.773	3.407	60	2.907	1.399	2.966	1.438	
16	6.354	3.206	6.442	3.235	61	2.822	1.339	2.862	1.356	
17	6.089	3.104	6.152	3.111	62	2.826	1.300	2.891	1.317	
18	5.939	3.006	5.940	2.921	63	2.809	1.277	2.896	1.321	
19	5.609	2.866	5.871	3.045	64	2.717	1.203	2.786	1.225	
15-19	30.642	15.502	31.178	15.719	60-64	14.081	6.518	14.401	6.657	
20	5.922	3.109	7.653	4.757	65	2.612	1.181	2.669	1.217	
21	6.472	3.330	7.005	3.772	66	2.506	1.104	2.571	1.140	
22	6.096	3.045	6.297	3.182	67	2.380	1.110	2.470	1.142	
23	6.282	3.119	6.448	3.203	68	2.234	980	2.309	1.004	
24	5.998	2.966	6.110	3.032	69	2.130	909	2.205	951	
20-24	30.770	15.569	33.513	17.946	65-69	11.862	5.284	12.224	5.454	
25	5.889	2.987	6.030	3.049	70	2.048	918	2.128	961	
26	5.356	2.630	5.426	2.709	71	1.973	838	2.048	877	
27	4.590	2.250	4.678	2.312	72	1.545	639	1.581	652	
28	4.554	2.202	4.604	2.221	73	1.493	581	1.526	604	
29	4.706	2.291	4.698	2.254	74	1.287	480	1.322	490	
25-29	25.095	12.360	25.436	12.545	70-74	8.346	3.456	8.605	3.584	
30	4.706	2.268	4.734	2.266	75	1.228	460	1.250	462	
31	5.168	2.507	5.211	2.523	76	1.092	424	1.134	441	
32	4.632	2.228	4.664	2.231	77	929	335	956	341	
33	4.774	2.228	4.846	2.246	78	826	305	852	313	
34	4.514	2.180	4.573	2.192	79	834	306	847	313	
30-34	23.794	11.411	24.028	11.458	75-79	4.909	1.830	5.039	1.870	
35	4.637	2.186	4.672	2.191	80-84	2.968	1.044	3.073	1.081	
36	4.593	2.172	4.649	2.211	85-89	1.274	454	1.333	474	
37	4.598	2.229	4.647	2.231	90-94	368	146	387	152	
38	4.575	2.155	4.605	2.151	95-99	74	39	76	44	
39	4.382	2.054	4.431	2.054	100 E PIU'	3	-	3	-	
35-39	22.785	10.796	23.004	10.838	TOTALE	357.274	174.261	364.687	178.553	
40	4.655	2.238	4.695	2.243						
41	4.712	2.245	4.785	2.289						
42	4.312	2.077	4.392	2.113						
43	4.345	2.053	4.376	2.052						
44	4.202	1.987	4.252	2.015						
40-44	22.226	10.600	22.500	10.712						



Segue Tav. 4 — Popolazione residente e presente dei comuni capoluoghi per sesso ed età

E T À (anni)	POPOLAZIONE RESIDENTE		POPOLAZIONE PRESENTE		E T À (anni)	POPOLAZIONE RESIDENTE		POPOLAZIONE PRESENTE	
	MF	M	MF	M		MF	M	MF	M
FOGGIA									
0	2.969	1.504	2.997	1.517	45	1.881	909	1.871	901
1	2.928	1.515	2.941	1.522	46	1.656	820	1.643	810
2	2.865	1.520	2.862	1.516	47	1.863	888	1.866	888
3	2.901	1.495	2.900	1.493	48	1.840	906	1.842	904
4	2.979	1.550	2.985	1.559	49	1.727	825	1.700	811
MEHO DI 5	14.642	7.584	14.685	7.607	45-49	8.967	4.348	8.922	4.314
5	3.080	1.579	3.097	1.583	50	1.549	742	1.527	734
6	3.245	1.629	3.255	1.635	51	1.694	825	1.686	814
7	3.126	1.575	3.149	1.581	52	897	463	891	458
8	3.128	1.540	3.146	1.557	53	862	418	865	418
9	2.963	1.491	2.987	1.504	54	884	426	869	425
5-9	15.542	7.814	15.634	7.860	50-54	5.886	2.874	5.838	2.849
10	2.820	1.463	2.835	1.468					
11	3.053	1.559	3.085	1.589	55	1.061	524	1.064	525
12	2.770	1.377	2.811	1.420	56	1.255	631	1.255	631
13	2.636	1.335	2.648	1.347	57	1.168	567	1.159	555
14	2.558	1.274	2.575	1.278	58	1.238	636	1.229	634
10-14	13.837	7.008	13.954	7.102	59	1.159	551	1.153	543
					55-59	5.881	2.909	5.860	2.888
15	2.614	1.334	2.615	1.314					
16	2.636	1.317	2.640	1.302	60	1.223	602	1.229	601
17	2.575	1.281	2.539	1.237	61	1.101	522	1.110	528
18	2.454	1.269	2.379	1.207	62	1.040	494	1.042	498
19	2.415	1.230	2.333	1.168	63	947	440	962	452
15-19	12.694	6.431	12.506	6.228	64	917	423	919	433
					60-64	5.228	2.481	5.262	2.512
20	2.473	1.288	2.407	1.254					
21	2.598	1.316	2.547	1.289	65	809	388	815	389
22	2.483	1.244	2.353	1.153	66	814	391	828	401
23	2.655	1.340	2.483	1.197	67	743	340	745	338
24	2.327	1.117	2.212	1.031	68	715	329	730	341
20-24	12.536	6.305	12.002	5.924	69	672	302	676	304
					65-69	3.753	1.750	3.794	1.773
25	2.207	1.072	2.110	992					
26	2.008	1.013	1.943	960	70	606	276	610	280
27	1.668	819	1.605	768	71	628	285	635	292
28	1.732	830	1.703	797	72	488	208	499	218
29	1.711	853	1.671	804	73	481	183	499	189
25-29	9.326	4.587	9.032	4.321	74	421	181	439	193
					70-74	2.624	1.133	2.682	1.172
30	1.740	838	1.717	814					
31	2.106	1.037	2.099	1.025	75	379	143	393	148
32	1.993	911	1.987	903	76	402	168	416	178
33	1.814	879	1.809	874	77	361	126	366	128
34	1.808	852	1.800	848	78	281	119	293	126
30-34	9.461	4.517	9.412	4.464	79	253	87	267	92
					75-79	1.676	643	1.735	672
35	1.899	898	1.910	894					
36	1.817	860	1.823	863	80-84	962	360	1.017	382
37	1.799	856	1.790	858					
38	1.810	848	1.803	839	85-89	417	160	441	177
39	1.791	868	1.769	855					
35-39	9.116	4.330	9.095	4.309	90-94	133	55	140	59
40	1.783	855	1.774	850	95-99	26	9	26	10
41	1.908	898	1.896	886					
42	1.711	820	1.695	808	100 E PIU'	1	1	1	1
43	1.802	848	1.804	846					
44	1.799	868	1.792	855					
40-44	9.003	4.289	8.961	4.245	TOTALE	141.711	69.588	140.999	68.869

Segue TAV. 4 — Popolazione residente e presente dei comuni capoluoghi per sesso ed età

E T À (anni)	POPOLAZIONE RESIDENTE		POPOLAZIONE PRESENTE		E T À (anni)	POPOLAZIONE RESIDENTE		POPOLAZIONE PRESENTE		
	MF	M'	MF	M		MF	M	MF	M	
SALERNO										
0	2.901	1.485	2.950	1.507	45	2.134	1.037	2.134	1.035	
1	2.764	1.431	2.778	1.442	46	2.108	976	2.101	973	
2	2.881	1.477	2.883	1.471	47	2.232	1.086	2.245	1.086	
3	2.903	1.481	2.917	1.494	48	2.074	972	2.079	982	
4	3.076	1.592	3.098	1.597	49	1.988	946	1.995	944	
MENO DI 5	14.525	7.466	14.626	7.511	45-49	10.536	5.017	10.554	5.020	
5	3.103	1.597	3.136	1.615	50	1.916	879	1.920	879	
6	3.115	1.646	3.140	1.663	51	1.932	924	1.931	912	
7	3.211	1.619	3.257	1.656	52	1.170	588	1.176	584	
8	3.005	1.501	3.064	1.543	53	1.058	500	1.071	502	
9	3.045	1.530	3.097	1.570	54	1.189	581	1.188	577	
5-9	15.479	7.893	15.694	8.047	50-54	7.265	3.472	7.286	3.454	
10	2.917	1.520	3.030	1.615	55	1.365	636	1.372	636	
11	3.033	1.578	3.185	1.720	56	1.627	826	1.632	825	
12	2.830	1.499	2.985	1.648	57	1.533	718	1.552	726	
13	2.803	1.410	2.969	1.552	58	1.501	707	1.504	708	
14	2.762	1.437	3.006	1.647	59	1.357	663	1.375	673	
10-14	14.345	7.444	15.175	8.182	55-59	7.383	3.550	7.435	3.568	
15	2.835	1.434	3.122	1.692	60	1.309	667	1.323	668	
16	2.828	1.411	3.084	1.636	61	1.305	638	1.318	644	
17	2.630	1.306	2.804	1.454	62	1.192	532	1.205	541	
18	2.522	1.250	2.620	1.328	63	1.172	536	1.192	550	
19	2.454	1.249	2.730	1.520	64	1.047	486	1.056	488	
15-19	13.269	6.650	14.360	7.630	60-64	6.025	2.859	6.094	2.891	
20	2.448	1.299	2.701	1.554	65	1.013	434	1.020	445	
21	2.534	1.245	2.480	1.198	66	974	422	991	427	
22	2.496	1.240	2.411	1.171	67	948	412	970	426	
23	2.595	1.302	2.544	1.244	68	841	360	841	353	
24	2.369	1.169	2.284	1.091	69	843	382	852	394	
20-24	12.442	6.255	12.420	6.258	65-69	4.619	2.010	4.674	2.045	
25	2.372	1.142	2.305	1.092	70	793	347	803	354	
26	1.855	871	1.805	838	71	795	309	817	320	
27	1.781	817	1.715	755	72	614	254	613	255	
28	1.995	906	1.960	878	73	680	280	683	282	
29	1.912	931	1.897	915	74	542	195	544	200	
25-29	9.915	4.667	9.682	4.478	70-74	3.424	1.385	3.460	1.411	
30	2.018	932	1.996	903	75	571	220	571	217	
31	2.175	1.025	2.169	1.017	76	482	172	483	172	
32	2.143	1.002	2.144	997	77	406	157	410	160	
33	2.080	976	2.093	966	78	394	151	398	154	
34	2.011	863	2.001	853	79	342	130	348	135	
30-34	10.427	4.798	10.403	4.736	75-79	2.195	830	2.210	838	
35	2.092	975	2.108	979	80-84	1.318	494	1.328	504	
36	2.042	956	2.044	954	85-89	517	162	517	167	
37	2.095	1.018	2.114	1.031	90-94	132	47	137	50	
38	2.148	997	2.141	987	95-99	36	8	36	8	
39	2.059	926	2.075	926	100 E PIU'	-	-	-	-	
35-39	10.436	4.872	10.482	4.877	TOTALE	155.496	75.161	157.808	76.964	
40	2.220	1.019	2.232	1.022						
41	2.335	1.111	2.338	1.113						
42	2.194	1.019	2.196	1.017						
43	2.199	1.054	2.204	1.049						
44	2.260	1.079	2.265	1.088						
40-44	11.208	5.282	11.235	5.289						

*Segue TAV. 4 — Popolazione residente e presente dei comuni capoluoghi per sesso ed età*

E T À (anni)	POPOLAZIONE RESIDENTE		POPOLAZIONE PRESENTE		E T À (anni)	POPOLAZIONE RESIDENTE		POPOLAZIONE PRESENTE	
	MF	M	MF	M		MF	M	MF	M
AVELLINO									
0	1.053	545	1.059	544	45	679	336	685	333
1	988	500	987	503	46	667	303	682	317
2	1.032	550	1.027	551	47	686	342	702	349
3	1.061	551	1.060	553	48	676	341	687	349
4	987	511	991	510	49	642	294	642	294
MENO DI 5	5.121	2.657	5.124	2.661	45-49	3.350	1.616	3.398	1.642
5	1.089	564	1.091	567	50	642	308	658	315
6	1.112	572	1.117	574	51	633	301	645	307
7	1.009	479	999	475	52	418	218	436	228
8	1.044	525	1.039	519	53	326	152	338	156
9	1.056	522	1.046	522	54	396	197	410	203
5-9	5.310	2.662	5.292	2.657	50-54	2.415	1.176	2.487	1.209
10	1.001	494	1.006	497	55	453	214	464	211
11	1.031	543	1.024	547	56	555	238	569	248
12	936	479	928	473	57	501	236	523	242
13	924	458	924	465	58	485	218	506	230
14	920	445	929	444	59	451	225	458	222
10-14	4.812	2.419	4.811	2.426	55-59	2.445	1.131	2.520	1.153
15	885	447	899	449	60	426	190	439	202
16	935	498	927	487	61	424	208	438	217
17	872	439	871	437	62	441	207	456	211
18	881	429	884	425	63	372	191	385	200
19	791	406	1.305	919	64	359	171	376	176
15-19	4.364	2.219	4.886	2.717	60-64	2.022	967	2.094	1.006
20	853	417	1.727	1.294	65	341	151	354	160
21	792	377	929	503	66	319	129	330	135
22	828	395	861	431	67	342	157	348	156
23	856	407	879	432	68	278	131	289	133
24	849	409	840	408	69	289	122	299	129
20-24	4.178	2.005	5.236	3.068	65-69	1.569	690	1.620	713
25	792	374	780	362	70	254	116	259	124
26	655	329	676	352	71	259	113	272	124
27	649	325	644	319	72	201	77	204	82
28	689	308	688	316	73	216	84	224	90
29	664	314	659	301	74	206	89	203	85
25-29	3.449	1.650	3.447	1.650	70-74	1.136	479	1.162	505
30	666	316	670	323	75	174	61	177	61
31	764	364	774	363	76	143	56	150	57
32	736	365	756	370	77	157	65	162	67
33	725	342	727	341	78	135	38	139	41
34	695	306	709	310	79	125	39	129	40
30-34	3.586	1.693	3.636	1.707	75-79	734	259	757	266
35	695	319	698	317	80-84	426	126	428	127
36	722	353	733	365	85-89	198	64	195	66
37	680	299	702	311	90-94	69	27	69	27
38	708	345	719	345	95-99	15	8	16	9
39	692	314	708	320	100 E PIU'	-	-	-	-
35-39	3.497	1.630	3.560	1.658	TOTALE	52.382	25.248	54.496	27.063
40	763	367	779	372					
41	767	369	784	377					
42	715	323	731	329					
43	708	334	723	338					
44	733	377	741	380					
40-44	3.686	1.770	3.758	1.796					

## Segue Tav. 4 — Popolazione residente e presente dei comuni capoluoghi per sesso ed età

E T À (anni)	POPOLAZIONE RESIDENTE		POPOLAZIONE PRESENTE		E T À (anni)	POPOLAZIONE RESIDENTE		POPOLAZIONE PRESENTE	
	MF	M	MF	M		MF	M	MF	M
NAPOLI									
0	24.347	12.504	25.149	12.937	45	14.590	6.773	14.942	6.995
1	24.126	12.324	24.350	12.446	46	14.663	6.991	15.037	7.203
2	24.111	12.383	24.309	12.503	47	15.013	7.011	15.434	7.239
3	24.263	12.415	24.445	12.507	48	14.241	6.710	14.617	6.925
4	25.020	12.868	25.169	12.960	49	14.076	6.418	14.487	6.672
meno di 5	121.867	62.494	123.422	63.353	45-49	72.583	33.903	74.517	35.034
5	25.562	13.003	25.795	13.159	50	14.094	6.571	14.475	6.808
6	25.721	13.177	25.987	13.349	51	14.589	6.794	14.975	7.027
7	25.862	13.240	26.152	13.420	52	8.644	4.070	8.901	4.235
8	24.928	12.596	25.304	12.816	53	9.173	4.212	9.396	4.342
9	24.147	12.360	24.553	12.605	54	9.582	4.413	9.853	4.579
5-9	126.220	64.376	127.791	65.349	50-54	56.082	26.060	57.600	26.991
10	23.870	12.218	24.310	12.514	55	10.503	4.862	10.761	5.020
11	25.322	12.841	25.912	13.260	56	12.121	5.644	12.452	5.827
12	22.043	11.220	22.600	11.593	57	11.820	5.528	12.134	5.704
13	22.039	11.229	22.565	11.610	58	12.007	5.499	12.336	5.677
14	22.041	11.210	22.430	11.488	59	11.408	5.219	11.725	5.393
10-14	115.315	58.718	117.817	60.465	55-59	57.859	26.752	59.408	27.621
15	22.076	11.192	22.505	11.477	60	10.845	5.064	11.185	5.279
16	22.070	11.109	22.441	11.346	61	10.897	4.934	11.202	5.108
17	21.309	10.692	21.623	10.870	62	10.411	4.671	10.679	4.819
18	20.466	10.349	20.674	10.416	63	10.138	4.419	10.404	4.565
19	20.240	10.186	20.562	10.262	64	9.037	3.944	9.272	4.078
15-19	106.161	53.528	107.805	54.371	60-64	51.328	23.032	52.742	23.849
20	20.562	10.540	19.649	9.449	65	8.945	3.813	9.181	3.946
21	22.648	11.714	22.708	11.510	66	8.416	3.574	8.645	3.682
22	20.850	10.776	21.100	10.798	67	8.227	3.492	8.435	3.607
23	21.018	10.754	21.394	10.855	68	7.368	3.048	7.623	3.184
24	19.999	10.247	20.254	10.302	69	7.583	3.053	7.794	3.176
20-24	105.077	54.031	105.105	52.914	65-69	40.539	16.980	41.678	17.595
25	20.404	10.331	20.622	10.396	70	6.822	2.710	6.984	2.783
26	17.932	9.149	18.224	9.302	71	6.797	2.685	6.970	2.766
27	14.864	7.366	15.129	7.506	72	5.705	2.129	5.862	2.214
28	15.109	7.431	15.378	7.586	73	5.461	1.939	5.620	2.016
29	14.788	7.144	15.059	7.295	74	5.126	1.805	5.251	1.868
25-29	83.097	41.421	84.412	42.085	70-74	29.911	11.268	30.687	11.647
30	14.940	7.202	15.340	7.454	75	4.404	1.501	4.531	1.559
31	16.496	8.050	16.835	8.227	76	4.222	1.380	4.352	1.433
32	15.205	7.222	15.639	7.471	77	3.643	1.261	3.764	1.316
33	14.809	6.992	15.120	7.162	78	3.514	1.166	3.621	1.218
34	13.829	6.650	14.144	6.824	79	3.301	1.099	3.405	1.138
30-34	75.279	36.116	77.078	37.138	75-79	19.084	6.407	19.673	6.664
35	14.758	7.061	15.189	7.315	80-84	11.674	3.609	12.056	3.751
36	13.991	6.659	14.301	6.834	85-89	4.739	1.377	4.935	1.436
37	14.154	6.716	14.467	6.924	90-94	1.409	422	1.487	437
38	14.537	6.913	14.870	7.129	95-99	398	146	413	146
39	14.924	7.034	15.264	7.213	100 E PIU'	9	3	9	3
35-39	72.364	34.383	74.091	35.415	TOTALE	1.226.594	591.116	1.250.242	603.512
40	14.836	7.002	15.227	7.237					
41	15.974	7.612	16.418	7.880					
42	14.759	7.088	15.102	7.297					
43	15.145	7.268	15.508	7.482					
44	14.885	7.120	15.261	7.352					
40-44	75.599	36.090	77.516	37.248					

## Segue Tav. 4 — Popolazione residente e presente dei comuni capoluoghi per sesso ed età

E T À (anni)	POPOLAZIONE RESIDENTE		POPOLAZIONE PRESENTE		E T À (anni)	POPOLAZIONE RESIDENTE		POPOLAZIONE PRESENTE	
	MF	M	MF	M		MF	M	MF	M
BENEVENTO									
0	1.062	524	1.072	531	45	772	379	788	387
1	1.069	552	1.079	561	46	813	383	827	394
2	1.118	557	1.122	556	47	767	374	778	379
3	1.130	602	1.135	607	48	693	309	715	326
4	1.150	597	1.157	600	49	795	372	812	378
MENO DI 5	5.529	2.832	5.565	2.855	45-49	3.840	1.817	3.920	1.864
5	1.257	640	1.264	645	50	678	314	699	323
6	1.244	660	1.254	660	51	722	341	746	349
7	1.254	653	1.267	665	52	396	196	412	204
8	1.248	636	1.253	633	53	422	180	438	187
9	1.152	580	1.170	589	54	428	218	440	224
5-9	6.155	3.169	6.208	3.192	50-54	2.646	1.249	2.735	1.287
10	1.225	649	1.248	668					
11	1.296	679	1.329	708	55	503	241	518	245
12	1.177	578	1.214	607	56	600	288	615	293
13	1.112	566	1.165	603	57	522	252	533	251
14	1.053	530	1.113	569	58	613	278	634	288
10-14	5.863	3.002	6.069	3.155	59	566	280	587	285
					55-59	2.804	1.339	2.887	1.362
15	1.064	558	1.129	600					
16	1.057	525	1.119	563	60	512	267	526	276
17	964	494	1.020	525	61	498	240	518	247
18	936	457	965	476	62	536	273	555	282
19	990	465	999	467	63	494	234	515	250
15-19	5.011	2.499	5.232	2.631	64	479	218	496	225
					60-64	2.519	1.232	2.610	1.280
20	974	499	900	422					
21	983	520	954	479	65	427	206	448	216
22	968	505	952	492	66	367	185	389	193
23	960	457	963	443	67	375	170	405	183
24	848	419	807	390	68	343	155	362	165
20-24	4.733	2.400	4.576	2.226	69	386	169	409	181
					65-69	1.898	885	2.013	938
25	830	429	820	410					
26	708	333	709	331	70	360	141	385	156
27	640	309	641	302	71	329	140	344	149
28	708	335	716	336	72	257	114	265	118
29	645	314	645	306	73	267	117	274	117
25-29	3.531	1.720	3.531	1.685	74	202	76	204	76
					70-74	1.415	588	1.472	616
30	677	334	675	331					
31	776	358	783	360	75	213	81	225	89
32	737	339	745	342	76	190	66	190	66
33	751	367	764	372	77	181	67	189	69
34	746	363	762	369	78	156	65	159	68
30-34	3.687	1.761	3.729	1.774	79	143	52	144	54
					75-79	883	331	907	346
35	759	354	790	367					
36	775	384	794	400	80-84	477	167	492	177
37	798	378	813	387					
38	758	364	777	375	85-89	205	73	215	81
39	737	335	758	346					
35-39	3.827	1.815	3.932	1.875	90-94	53	22	57	23
40	779	363	792	365	95-99	29	10	29	10
41	821	389	843	405					
42	753	333	768	339	100 E PIU'	1	1	1	1
43	719	344	731	346					
44	831	401	849	418					
40-44	3.903	1.830	3.983	1.873	TOTALE	59.009	28.742	60.163	29.251

## Segue TAV. 4 — Popolazione residente e presente dei comuni capoluoghi per sesso ed età

E T À (anni)	POPOLAZIONE RESIDENTE		POPOLAZIONE PRESENTE		E T À (anni)	POPOLAZIONE RESIDENTE		POPOLAZIONE PRESENTE	
	MF	M	MF	M		MF	M	MF	M
CASERTA									
0	1.135	592	1.217	633	45	835	406	848	410
1	1.150	583	1.161	590	46	902	429	923	446
2	1.181	642	1.189	645	47	910	428	931	437
3	1.221	601	1.231	609	48	857	405	874	421
4	1.158	603	1.172	608	49	817	416	839	427
MENO DI 5	5.845	3.021	5.970	3.085	45-49	4.321	2.084	4.415	2.141
5	1.275	627	1.282	635	50	778	377	801	383
6	1.264	646	1.275	646	51	787	396	809	398
7	1.298	710	1.327	732	52	483	246	508	260
8	1.240	661	1.262	675	53	396	175	406	175
9	1.231	624	1.253	640	54	470	214	485	221
5-9	6.308	3.268	6.399	3.328	50-54	2.914	1.408	3.009	1.437
10	1.161	602	1.205	638	55	537	290	547	287
11	1.162	588	1.200	629	56	637	288	659	298
12	1.117	556	1.164	597	57	580	274	597	275
13	1.087	569	1.142	619	58	636	303	648	309
14	1.026	528	1.065	556	59	595	273	611	276
10-14	5.553	2.843	5.776	3.039	55-59	2.985	1.428	3.062	1.445
15	1.120	579	1.155	606	60	619	301	640	314
16	1.087	570	1.118	584	61	565	273	587	281
17	1.133	566	1.151	574	62	521	234	533	237
18	1.124	652	1.211	730	63	496	205	513	216
19	1.096	662	1.168	1.332	64	436	196	453	205
15-19	5.560	3.029	6.403	3.826	60-64	2.637	1.209	2.726	1.253
20	1.100	643	2.414	1.954	65	420	209	442	226
21	1.028	568	1.425	955	66	413	174	438	186
22	1.008	515	1.185	681	67	350	145	363	149
23	1.027	469	1.242	666	68	360	138	375	144
24	968	468	1.109	610	69	304	125	321	133
20-24	5.131	2.663	7.375	4.866	65-69	1.847	791	1.939	838
25	878	424	981	523	70	340	155	354	166
26	794	392	904	481	71	316	131	336	144
27	729	359	788	403	72	279	115	287	118
28	837	379	850	385	73	258	108	259	109
29	799	379	816	380	74	243	81	248	82
25-29	4.037	1.923	4.339	2.172	70-74	1.436	590	1.484	619
30	828	366	840	371	75	190	74	192	74
31	935	445	955	448	76	162	59	165	63
32	910	426	932	434	77	165	58	165	59
33	832	404	854	410	78	133	50	138	52
34	747	370	766	378	79	130	50	131	49
30-34	4.252	2.011	4.347	2.041	75-79	780	291	791	297
35	898	415	931	424	80-84	496	165	505	168
36	833	380	861	396	85-89	179	63	181	65
37	746	351	774	361	90-94	60	13	61	13
38	776	341	801	347	95-99	14	4	14	4
39	828	390	852	400	100 E PIU'	-	-	-	-
35-39	4.081	1.877	4.219	1.928	TOTALE	62.710	30.676	67.378	34.601
40	804	374	823	383					
41	934	443	956	457					
42	848	408	873	415					
43	818	368	829	369					
44	870	402	882	412					
40-44	4.274	1.995	4.363	2.036					

## Segue TAV. 4 — Popolazione residente e presente dei comuni capoluoghi per sesso ed età

E T À (anni)	POPOLAZIONE RESIDENTE		POPOLAZIONE PRESENTE		E T À (anni)	POPOLAZIONE RESIDENTE		POPOLAZIONE PRESENTE		
	MF	M	MF	M		MF	M	MF	M	
CAMPOBASSO										
0	796	404	802	406	45	589	296	587	294	
1	723	363	722	366	46	534	270	530	274	
2	820	413	819	415	47	580	290	577	285	
3	762	399	756	397	48	506	252	507	252	
4	779	378	776	379	49	530	251	526	251	
MENO DI 5	3.880	1.957	3.875	1.963	45-49	2.739	1.359	2.727	1.356	
5	869	434	874	439	50	564	275	559	272	
6	786	443	787	441	51	524	250	520	244	
7	852	434	849	431	52	267	130	271	132	
8	812	431	799	422	53	260	143	263	142	
9	787	417	786	422	54	322	142	321	140	
5-9	4.106	2.159	4.095	2.155	50-54	1.937	940	1.934	930	
10	797	421	795	417	55	403	202	397	195	
11	747	366	762	380	56	467	209	465	207	
12	696	361	700	368	57	382	182	383	179	
13	689	337	694	341	58	392	189	395	186	
14	695	365	745	380	59	329	154	328	157	
10-14	3.624	1.850	3.696	1.886	55-59	1.973	936	1.968	924	
15	731	378	776	402	60	372	177	374	179	
16	665	356	700	357	61	358	170	368	175	
17	682	319	695	320	62	346	164	344	159	
18	662	321	659	314	63	297	138	301	141	
19	589	272	821	507	64	320	157	324	157	
15-19	3.329	1.646	3.651	1.900	60-64	1.693	806	1.711	811	
20	617	304	986	694	65	305	140	298	139	
21	645	327	619	321	66	302	145	307	146	
22	683	324	664	318	67	227	84	232	85	
23	716	358	697	353	68	247	102	249	102	
24	660	333	623	313	69	240	119	247	121	
20-24	3.321	1.646	3.589	1.999	65-69	1.321	590	1.333	593	
25	559	267	543	254	70	216	107	224	114	
26	524	257	505	251	71	231	104	239	110	
27	518	243	508	235	72	219	91	220	92	
28	505	246	490	233	73	206	93	204	92	
29	519	253	501	238	74	163	76	167	76	
25-29	2.625	1.266	2.547	1.211	70-74	1.035	471	1.054	484	
30	577	273	564	266	75	134	42	137	42	
31	640	283	628	274	76	143	58	147	59	
32	637	279	634	270	77	139	57	137	56	
33	584	278	575	271	78	114	43	116	43	
34	607	315	595	301	79	113	37	119	39	
30-34	3.045	1.428	2.996	1.382	75-79	643	237	656	239	
35	579	263	581	263	80-84	334	132	342	134	
36	615	276	608	270	85-89	158	48	160	48	
37	568	270	559	262	90-94	38	16	37	16	
38	600	307	599	308	95-99	12	5	11	5	
39	589	287	590	287	100 E PIU'	-	-	-	-	
35-39	2.951	1.403	2.937	1.390	TOTALE	41.782	20.342	42.348	20.891	
40	618	298	625	304						
41	599	279	598	282						
42	640	301	644	302						
43	587	298	581	297						
44	574	271	581	280						
40-44	3.018	1.447	3.029	1.465						

## Segue TAV. 4 — Popolazione residente e presente dei comuni capoluoghi per sesso ed età

E T À (anni)	POPOLAZIONE RESIDENTE		POPOLAZIONE PRESENTE		E T À (anni)	POPOLAZIONE RESIDENTE		POPOLAZIONE PRESENTE	
	MF	M	MF	M		MF	M	MF	M
ISERNIA									
0	310	169	316	171	45	202	81	203	81
1	265	130	270	133	46	222	119	219	115
2	281	133	283	133	47	201	106	204	106
3	301	162	304	166	48	189	92	189	92
4	324	182	321	177	49	204	101	200	99
MEMO DI 5	1.481	776	1.494	780	45-49	1.018	499	1.015	493
5	327	172	326	173	50	187	94	182	88
6	289	135	291	137	51	178	86	175	82
7	292	157	296	159	52	97	47	101	49
8	296	150	302	152	53	94	45	96	45
9	258	138	257	140	54	113	59	116	60
5-9	1.462	752	1.472	761	50-54	669	331	670	324
10	256	131	260	131	55	154	72	152	68
11	294	147	302	152	56	157	77	153	74
12	260	129	265	131	57	160	74	156	70
13	262	124	270	127	58	126	62	129	62
14	258	125	290	144	59	129	64	130	62
10-14	1.330	656	1.387	685	55-59	726	349	720	336
15	240	120	254	124	60	143	74	145	76
16	265	139	284	148	61	147	86	148	84
17	256	128	268	133	62	169	88	177	92
18	269	124	270	122	63	137	66	141	68
19	239	118	230	110	64	122	59	121	59
15-19	1.269	629	1.306	637	60-64	718	373	732	379
20	268	130	220	91	65	133	60	141	65
21	258	132	236	112	66	136	59	136	61
22	229	108	221	103	67	103	49	109	50
23	267	140	246	123	68	78	26	76	26
24	236	100	210	88	69	93	39	99	44
20-24	1.258	610	1.133	517	65-69	543	233	561	246
25	236	114	214	97	70	75	28	78	29
26	215	93	203	86	71	90	42	94	45
27	193	83	179	73	72	80	40	77	39
28	202	93	194	90	73	72	29	73	29
29	201	107	188	97	74	78	36	78	36
25-29	1.047	490	978	443	70-74	395	175	400	178
30	212	102	208	100	75	90	27	91	28
31	243	110	228	99	76	34	15	39	17
32	207	94	204	92	77	52	19	55	21
33	236	131	228	123	78	52	24	51	23
34	210	108	204	99	79	45	13	46	13
30-34	1.108	545	1.072	513	75-79	273	98	282	102
35	231	117	228	114	80-84	151	63	154	65
36	194	102	194	99	85-89	58	28	60	29
37	203	110	202	106	90-94	25	11	24	10
38	220	102	213	95	95-99	2	1	2	1
39	205	105	196	100	100 E PIU'	-	-	-	-
35-39	1.053	536	1.033	514	TOTALE	15.696	7.690	15.598	7.542
40	230	116	228	112					
41	221	110	217	108					
42	224	95	228	98					
43	212	105	211	104					
44	223	109	219	107					
40-44	1.110	535	1.103	529					



Segue TAV. 4 — Popolazione residente e presente dei comuni capoluoghi per sesso ed età

E T À (anni)	POPOLAZIONE RESIDENTE		POPOLAZIONE PRESENTE		E T À (anni)	POPOLAZIONE RESIDENTE		POPOLAZIONE PRESENTE	
	MF	M	MF	M		MF	M	MF	M
CHIETI									
0	864	457	894	468	45	769	355	778	364
1	875	449	868	446	46	670	336	677	341
2	817	436	816	433	47	702	344	726	360
3	918	482	915	484	48	706	347	719	356
4	842	427	844	426	49	716	355	709	346
MENO DI 5	4.316	2.251	4.337	2.257	45-49	3.563	1.737	3.609	1.767
5	872	460	867	463	50	699	340	717	352
6	907	451	919	449	51	738	360	743	356
7	914	478	925	485	52	404	208	415	211
8	881	451	892	451	53	395	191	400	192
9	884	467	901	472	54	400	196	408	200
5-9	4.458	2.307	4.504	2.320	50-54	2.636	1.295	2.683	1.311
10	838	457	849	464	55	483	243	504	252
11	864	418	895	434	56	597	311	610	319
12	822	429	884	468	57	547	252	560	260
13	800	404	851	436	58	535	260	545	266
14	784	397	868	437	59	520	245	538	255
10-14	4.108	2.105	4.347	2.239	55-59	2.682	1.311	2.757	1.352
15	752	364	823	409	60	526	257	545	268
16	747	394	794	414	61	533	245	561	256
17	850	481	892	489	62	486	246	497	249
18	939	542	951	535	63	486	191	501	199
19	951	551	1.256	844	64	392	182	414	192
15-19	4.239	2.332	4.716	2.691	60-64	2.423	1.121	2.518	1.164
20	888	485	1.417	1.011	65	432	194	444	205
21	873	479	929	522	66	353	141	360	142
22	831	398	839	417	67	342	153	353	161
23	879	432	902	461	68	300	129	314	133
24	816	410	804	406	69	300	130	313	141
20-24	4.287	2.204	4.891	2.817	65-69	1.727	747	1.784	782
25	748	360	745	358	70	294	128	302	131
26	595	290	606	301	71	268	115	282	124
27	665	349	660	344	72	250	104	259	109
28	593	264	581	260	73	245	90	248	95
29	682	355	687	359	74	213	76	224	81
25-29	3.283	1.618	3.279	1.622	70-74	1.270	513	1.315	540
30	714	349	724	354	75	214	74	223	82
31	776	367	773	360	76	193	66	197	67
32	757	380	756	383	77	159	55	165	60
33	703	359	706	352	78	170	64	171	65
34	702	345	704	341	79	167	56	174	61
30-34	3.652	1.800	3.663	1.790	75-79	903	315	930	335
35	731	331	743	338	80-84	562	193	579	205
36	730	343	740	350	85-89	213	70	223	74
37	676	337	685	340	90-94	57	19	54	18
38	667	322	671	316	95-99	18	3	17	3
39	645	313	654	315	100 E PIU'	-	-	-	-
35-39	3.449	1.646	3.493	1.659	TOTALE	51.436	25.256	53.348	26.646
40	704	325	713	332					
41	733	352	747	364					
42	679	314	691	317					
43	708	322	713	320					
44	766	356	785	367					
40-44	3.590	1.669	3.649	1.700					

## Segue TAV. 4 — Popolazione residente e presente dei comuni capoluoghi per sesso ed età

E T À (anni)	POPOLAZIONE RESIDENTE		POPOLAZIONE PRESENTE		E T À (anni)	POPOLAZIONE RESIDENTE		POPOLAZIONE PRESENTE	
	MF	M	MF	M		MF	M	MF	M
PESCARA									
0	2.130	1.123	2.096	1.100	45	1.786	880	1.779	873
1	2.153	1.154	2.146	1.153	46	1.777	859	1.786	863
2	2.190	1.119	2.174	1.109	47	1.687	843	1.677	825
3	2.182	1.101	2.179	1.098	48	1.645	786	1.652	796
4	2.150	1.080	2.147	1.073	49	1.718	806	1.727	801
MENO DI 5	10.805	5.577	10.742	5.533	45-49	8.613	4.174	8.621	4.158
5	2.206	1.128	2.193	1.132	50	1.559	750	1.576	754
6	2.452	1.334	2.446	1.319	51	1.689	816	1.695	803
7	2.345	1.229	2.335	1.228	52	997	494	1.010	492
8	2.237	1.195	2.227	1.183	53	895	427	922	429
9	2.164	1.121	2.144	1.104	54	925	444	959	459
5-9	11.404	6.007	11.345	5.966	50-54	6.065	2.931	6.162	2.937
10	2.109	1.098	2.118	1.105					
11	2.121	1.039	2.129	1.055	55	1.079	519	1.090	512
12	1.993	1.024	1.999	1.022	56	1.275	596	1.310	604
13	1.942	965	1.953	966	57	1.170	555	1.182	546
14	1.916	973	1.993	987	58	1.282	604	1.293	605
10-14	10.081	5.099	10.192	5.135	59	1.212	544	1.222	542
					55-59	6.018	2.818	6.097	2.809
15	1.889	995	1.957	1.014					
16	1.869	939	1.933	939	60	1.100	513	1.138	533
17	1.836	927	1.888	936	61	1.193	564	1.204	562
18	1.721	842	1.727	814	62	1.147	558	1.161	561
19	1.689	862	1.638	799	63	1.099	523	1.114	527
15-19	9.004	4.565	9.143	4.502	64	952	438	968	437
					60-64	5.491	2.596	5.585	2.620
20	1.868	921	1.658	723					
21	1.954	938	1.842	820	65	985	447	993	457
22	1.793	873	1.712	801	66	863	395	879	395
23	1.981	954	1.925	892	67	853	407	864	408
24	1.853	882	1.761	819	68	777	344	799	340
20-24	9.449	4.568	8.898	4.055	69	729	350	749	359
					65-69	4.207	1.943	4.284	1.959
25	1.889	942	1.811	888					
26	1.418	679	1.366	649	70	810	372	812	375
27	1.565	742	1.505	696	71	812	364	839	382
28	1.635	747	1.600	726	72	621	257	627	255
29	1.513	719	1.505	684	73	542	217	550	212
25-29	8.020	3.829	7.787	3.643	74	461	187	472	193
					70-74	3.246	1.397	3.300	1.417
30	1.654	746	1.647	736					
31	1.913	913	1.888	888	75	454	159	458	155
32	1.895	870	1.900	860	76	400	136	396	138
33	1.771	879	1.773	862	77	383	134	390	136
34	1.698	828	1.686	815	78	351	119	357	121
30-34	8.931	4.236	8.894	4.161	79	300	103	302	101
					75-79	1.888	651	1.903	651
35	1.723	816	1.717	810					
36	1.700	801	1.700	802	80-84	1.146	437	1.163	439
37	1.698	800	1.692	793					
38	1.744	785	1.756	787	85-89	513	176	516	178
39	1.636	788	1.658	795					
35-39	8.501	3.990	8.523	3.987	90-94	170	59	174	60
					95-99	31	8	33	10
40	1.778	804	1.770	791					
41	1.858	854	1.864	860					
42	1.746	814	1.756	815	100 E PIU'	1	-	1	-
43	1.804	860	1.813	860					
44	1.700	823	1.706	828					
40-44	8.886	4.155	8.909	4.154	TOTALE	122.470	59.216	122.272	58.374

## Segue TAV. 4 — Popolazione residente e presente dei comuni capoluoghi per sesso ed età

E T À (anni)	POPOLAZIONE RESIDENTE		POPOLAZIONE PRESENTE		E T À (anni)	POPOLAZIONE RESIDENTE		POPOLAZIONE PRESENTE		
	MF	M	MF	M		MF	M	MF	M	
TERAMO										
0	752	381	733	376	45	636	288	632	283	
1	731	390	712	381	46	644	312	641	309	
2	785	408	763	395	47	724	353	712	342	
3	779	391	754	377	48	645	327	650	329	
4	809	410	795	400	49	689	336	691	336	
MENO DI 5	3.856	1.980	3.757	1.929	45-49	3.338	1.616	3.326	1.599	
5	850	428	839	419	50	640	310	649	320	
6	833	396	824	388	51	617	274	624	279	
7	885	482	866	472	52	395	188	399	191	
8	802	401	801	400	53	307	146	310	143	
9	759	378	752	376	54	391	196	395	197	
5-9	4.129	2.085	4.082	2.055	50-54	2.350	1.114	2.377	1.130	
10	761	401	763	403						
11	763	394	767	396	55	465	227	463	225	
12	707	363	706	363	56	593	279	598	278	
13	666	340	669	340	57	521	256	530	259	
14	705	385	711	386	58	578	252	577	255	
10-14	3.602	1.883	3.616	1.888	59	481	220	482	219	
					55-59	2.638	1.234	2.650	1.236	
15	742	380	752	383						
16	669	336	693	341	60	568	289	573	289	
17	653	333	652	325	61	553	261	558	267	
18	603	294	611	287	62	514	238	525	249	
19	640	328	1.026	717	63	483	241	495	249	
15-19	3.307	1.671	3.734	2.053	64	438	199	443	203	
					60-64	2.556	1.228	2.594	1.257	
20	658	327	1.069	744						
21	688	358	714	399	65	452	206	462	208	
22	661	332	631	324	66	432	195	434	198	
23	804	395	764	365	67	375	186	385	190	
24	675	349	631	316	68	336	147	345	151	
20-24	3.486	1.761	3.809	2.148	69	353	161	362	167	
					65-69	1.948	895	1.988	914	
25	619	311	563	274						
26	537	238	504	214	70	339	150	350	161	
27	554	261	528	240	71	340	149	359	156	
28	555	256	530	235	72	316	127	334	141	
29	587	283	557	260	73	255	102	264	108	
25-29	2.852	1.349	2.682	1.223	74	276	101	284	105	
					70-74	1.526	629	1.591	671	
30	592	305	562	281						
31	733	350	704	327	75	243	79	254	89	
32	694	359	658	326	76	220	76	225	77	
33	719	345	692	324	77	195	77	205	83	
34	666	356	641	333	78	170	67	178	73	
30-34	3.404	1.715	3.257	1.591	79	160	64	167	68	
					75-79	988	363	1.029	390	
35	765	372	742	352						
36	697	351	677	338	80-84	642	232	658	244	
37	703	370	679	350						
38	618	289	622	285	85-89	277	102	283	106	
39	614	309	600	294						
35-39	3.397	1.691	3.320	1.619	90-94	85	28	92	31	
40	683	359	668	345	95-99	11	2	13	4	
41	719	356	721	349						
42	658	337	648	330	100 E PIU'	-	-	-	-	
43	653	342	645	336						
44	699	330	699	330						
40-44	3.412	1.724	3.381	1.690	TOTALE	47.804	23.302	48.239	23.778	

## Segue Tav. 4 — Popolazione residente e presente dei comuni capoluoghi per sesso ed età

E T À (anni)	POPOLAZIONE RESIDENTE		POPOLAZIONE PRESENTE		E T À (anni)	POPOLAZIONE RESIDENTE		POPOLAZIONE PRESENTE	
	MF	M	MF	M		MF	M	MF	M
L'AQUILA									
0	895	440	886	431	45	811	387	817	387
1	895	465	887	462	46	895	412	898	415
2	853	438	850	436	47	831	369	826	364
3	867	450	857	451	48	858	429	853	427
4	950	485	947	480	49	933	466	938	468
MENO DI 5	4.460	2.278	4.427	2.260	45-49	4.328	2.063	4.332	2.061
5	998	518	1.006	527	50	851	399	837	387
6	1.015	534	1.045	549	51	945	459	939	456
7	1.006	559	1.068	599	52	466	225	466	224
8	959	482	1.003	505	53	458	236	465	238
9	963	500	1.003	523	54	507	232	511	233
5-9	4.941	2.593	5.125	2.703	50-54	3.227	1.551	3.218	1.538
10	955	476	1.000	498	55	616	292	614	283
11	956	496	1.000	528	56	737	367	734	365
12	904	457	943	475	57	699	350	700	349
13	820	411	854	435	58	731	341	738	344
14	905	476	954	512	59	685	339	691	342
10-14	4.540	2.316	4.751	2.448	55-59	3.468	1.689	3.477	1.683
15	919	465	994	518	60	687	350	685	346
16	911	449	965	492	61	701	329	692	327
17	855	418	912	460	62	696	324	694	322
18	870	442	894	464	63	574	285	581	289
19	813	408	1.607	1.189	64	533	233	548	243
15-19	4.368	2.182	5.372	3.123	60-64	3.191	1.521	3.200	1.527
20	883	431	2.435	1.984	65	544	239	547	247
21	924	465	1.221	753	66	535	260	543	265
22	880	418	944	494	67	444	204	465	210
23	969	472	1.020	515	68	465	182	468	183
24	875	452	881	466	69	463	200	464	201
20-24	4.531	2.238	6.501	4.212	65-69	2.451	1.085	2.487	1.106
25	853	429	872	454	70	432	186	444	196
26	662	320	672	336	71	437	198	450	205
27	723	358	724	363	72	371	161	373	162
28	716	365	708	363	73	343	129	344	129
29	729	348	721	340	74	312	123	316	127
25-29	3.683	1.820	3.697	1.856	70-74	1.895	797	1.927	819
30	793	397	772	383	75	289	100	297	104
31	942	459	922	442	76	273	99	267	98
32	753	384	747	376	77	262	108	258	106
33	854	411	839	393	78	258	90	269	94
34	820	391	810	378	79	247	90	247	89
30-34	4.162	2.042	4.090	1.972	75-79	1.329	487	1.338	491
35	776	353	775	352	80-84	825	301	822	302
36	816	377	797	365	85-89	356	138	363	141
37	829	425	820	415	90-94	101	34	102	34
38	824	399	810	392	95-99	20	10	20	10
39	799	354	786	344	100 E PIU'	-	-	-	-
35-39	4.044	1.908	3.988	1.868	TOTALE	60.131	29.051	63.450	32.155
40	828	393	833	391					
41	880	415	882	420					
42	771	367	767	361					
43	867	408	867	413					
44	865	415	864	416					
40-44	4.211	1.998	4.213	2.001					

*Segue TAV. 4 — Popolazione residente e presente dei comuni capoluoghi per sesso ed età*

E T À (anni)	POPOLAZIONE RESIDENTE		POPOLAZIONE PRESENTE		E T À (anni)	POPOLAZIONE RESIDENTE		POPOLAZIONE PRESENTE	
	MF	M	MF	M		MF	M	MF	M
FROSINONE									
0	787	403	810	412	45	536	264	546	271
1	742	372	732	365	46	534	276	543	283
2	737	375	728	363	47	530	263	538	267
3	705	354	701	353	48	502	258	503	262
4	749	384	748	382	49	484	254	489	254
MENO DI 5	3.720	1.888	3.719	1.875	45-49	2.586	1.315	2.619	1.337
5	744	391	744	385	50	459	230	454	223
6	804	408	801	405	51	539	273	536	264
7	760	391	761	393	52	240	140	253	146
8	768	399	762	389	53	255	132	260	130
9	734	378	735	378	54	262	138	273	141
5-9	3.810	1.967	3.803	1.950	50-54	1.755	913	1.776	904
10	754	363	749	353					
11	741	385	735	374	55	298	162	307	163
12	684	363	666	340	56	352	198	360	202
13	689	335	692	333	57	323	163	334	166
14	637	329	646	323	58	327	152	335	157
10-14	3.505	1.775	3.488	1.723	59	297	150	301	149
					55-59	1.597	825	1.637	837
15	680	366	675	357					
16	648	328	663	323	60	283	135	291	138
17	632	308	630	304	61	314	152	318	158
18	582	311	579	308	62	305	158	312	158
19	568	278	559	259	63	322	143	325	139
15-19	3.110	1.591	3.106	1.551	64	252	123	260	126
					60-64	1.476	711	1.506	719
20	576	281	539	253					
21	640	333	615	316	65	246	104	258	110
22	642	314	628	306	66	263	126	276	131
23	733	352	717	342	67	214	104	223	109
24	688	324	682	318	68	210	96	212	97
20-24	3.279	1.604	3.181	1.535	69	180	81	187	86
					65-69	1.113	511	1.156	533
25	647	304	626	279					
26	449	214	434	200	70	175	81	187	86
27	551	233	548	232	71	194	86	206	94
28	547	273	545	272	72	142	57	145	60
29	492	230	482	224	73	124	56	123	56
25-29	2.686	1.254	2.635	1.207	74	115	43	120	45
					70-74	750	323	781	341
30	569	281	570	281					
31	679	329	673	322	75	114	37	110	37
32	675	310	692	311	76	93	29	96	33
33	607	299	605	289	77	90	24	91	25
34	535	256	545	261	78	92	30	94	28
30-34	3.065	1.475	3.085	1.464	79	66	26	64	26
					75-79	455	146	455	149
35	561	281	565	283					
36	621	305	624	308	80-84	264	97	276	102
37	593	293	597	294					
38	547	289	550	289	85-89	97	24	97	23
39	545	261	548	258					
35-39	2.867	1.429	2.884	1.432	90-94	32	11	33	11
40	583	287	583	286					
41	613	313	617	312	95-99	8	6	9	6
42	571	276	575	276					
43	548	280	552	281	100 E PIU'	1	1	1	1
44	537	268	539	271					
40-44	2.852	1.424	2.866	1.426	TOTALE	39.028	19.290	39.113	19.126

Segue Tav. 4 — Popolazione residente e presente dei comuni capoluoghi per sesso ed età

E T À (anni)	POPOLAZIONE RESIDENTE		POPOLAZIONE PRESENTE		E T À (anni)	POPOLAZIONE RESIDENTE		POPOLAZIONE PRESENTE	
	MF	M	MF	M		MF	M	MF	M
LATINA									
0	1.755	899	1.745	891	45	907	460	907	458
1	1.677	855	1.672	852	46	833	396	843	400
2	1.663	828	1.632	809	47	962	478	969	479
3	1.589	802	1.578	799	48	883	427	886	429
4	1.687	867	1.665	856	49	958	471	969	475
MENO DI 5	8.371	4.251	8.292	4.207	45-49	4.543	2.232	4.574	2.241
5	1.715	885	1.695	879	50	874	435	880	438
6	1.703	902	1.688	895	51	966	468	966	461
7	1.701	858	1.690	856	52	512	260	518	262
8	1.570	802	1.540	785	53	490	246	493	243
9	1.466	740	1.455	736	54	462	226	472	225
5-9	8.155	4.187	8.068	4.151	50-54	3.304	1.635	3.329	1.629
10	1.494	746	1.481	736					
11	1.382	699	1.360	686	55	621	326	631	330
12	1.330	680	1.312	664	56	736	366	746	374
13	1.266	640	1.255	634	57	731	382	742	385
14	1.281	643	1.283	645	58	682	345	695	353
10-14	6.753	3.408	6.691	3.365	59	676	342	680	339
					55-59	3.446	1.761	3.494	1.781
15	1.240	632	1.250	637					
16	1.282	666	1.284	663	60	659	324	670	334
17	1.257	619	1.242	604	61	610	340	615	345
18	1.251	642	1.238	636	62	615	311	626	316
19	1.224	608	1.193	583	63	553	282	560	290
15-19	6.254	3.167	6.207	3.123	64	467	238	479	243
					60-64	2.904	1.495	2.950	1.528
20	1.280	639	1.273	640					
21	1.364	709	1.378	719	65	441	229	443	233
22	1.422	687	1.381	656	66	411	209	416	211
23	1.582	774	1.574	767	67	340	178	336	175
24	1.535	771	1.521	757	68	315	158	324	165
20-24	7.183	3.580	7.127	3.539	69	301	144	312	149
					65-69	1.808	918	1.831	933
25	1.429	697	1.430	704					
26	990	485	964	467	70	256	117	256	118
27	1.185	559	1.173	548	71	239	91	246	95
28	1.251	624	1.227	605	72	232	113	229	117
29	1.189	552	1.193	549	73	192	89	194	91
25-29	6.044	2.917	5.987	2.873	74	177	78	180	81
					70-74	1.096	488	1.105	502
30	1.276	642	1.272	642					
31	1.400	719	1.408	721	75	157	63	155	62
32	1.354	683	1.354	682	76	134	54	129	53
33	1.321	645	1.330	649	77	107	44	116	47
34	1.210	622	1.208	616	78	142	51	136	51
30-34	6.561	3.311	6.572	3.310	79	112	35	111	37
					75-79	652	247	647	250
35	1.216	625	1.221	629					
36	1.250	627	1.253	628	80-84	364	113	371	114
37	1.165	611	1.161	605					
38	989	506	987	502	85-89	192	69	187	62
39	1.009	499	1.010	495					
35-39	5.629	2.868	5.632	2.859	90-94	46	13	42	13
40	972	461	978	463					
41	1.055	509	1.059	509	95-99	11	5	11	5
42	917	483	919	486					
43	937	454	943	452	100 E PIU'	1	-	1	-
44	1.012	512	1.006	507					
40-44	4.893	2.419	4.905	2.417	TOTALE	78.210	39.084	78.023	38.902

Segue TAV. 4 — Popolazione residente e presente dei comuni capoluoghi per sesso ed età

E T À (anni)	POPOLAZIONE RESIDENTE		POPOLAZIONE PRESENTE		E T À (anni)	POPOLAZIONE RESIDENTE		POPOLAZIONE PRESENTE		
	MF	M	MF	M		MF	M	MF	M	
ROMA										
0	46.024	23.806	46.727	24.194	45	39.861	19.355	40.815	19.752	
1	46.386	23.880	46.658	24.153	46	38.508	18.330	39.383	18.975	
2	47.765	24.137	47.869	24.049	47	39.344	18.710	40.299	19.094	
3	47.074	24.292	47.132	24.454	48	38.591	18.382	39.464	19.000	
4	48.410	24.623	48.541	24.544	49	38.672	18.152	39.543	18.515	
MENO DI 5	235.659	120.738	236.927	121.394	45-49	194.976	92.929	199.504	95.336	
5	50.477	26.004	50.684	26.227	50	36.816	17.125	37.739	17.490	
6	50.291	25.866	50.599	25.869	51	38.531	18.010	39.548	18.200	
7	50.868	26.052	51.155	26.274	52	21.683	10.165	22.578	10.574	
8	47.759	24.507	48.120	24.513	53	20.452	9.484	21.300	9.627	
9	45.591	23.254	46.044	23.578	54	22.631	10.650	23.507	11.044	
5-9	244.986	125.683	246.602	126.461	50-54	140.113	65.434	144.672	66.935	
10	44.465	22.856	44.919	22.880						
11	42.337	21.616	42.944	22.016	55	26.420	12.419	27.293	12.557	
12	40.769	20.884	41.465	21.111	56	31.350	14.771	32.252	15.153	
13	39.223	20.063	40.044	20.577	57	30.497	14.176	31.346	14.307	
14	38.412	19.532	39.586	19.834	58	31.457	14.891	32.374	15.280	
10-14	205.206	104.951	208.958	106.418	59	29.880	13.920	30.529	14.051	
					55-59	149.604	70.177	153.794	71.348	
15	38.677	19.625	39.899	20.424						
16	37.485	18.966	38.559	19.331	60	28.539	13.445	29.235	13.872	
17	37.120	18.576	38.306	19.206	61	27.607	12.905	28.370	13.065	
18	36.115	18.138	37.425	18.592	62	26.480	12.278	27.127	12.426	
19	36.406	18.532	38.253	19.612	63	24.793	11.341	25.512	11.818	
15-19	185.803	93.837	192.442	97.165	64	22.802	10.401	23.585	10.653	
					60-64	130.221	60.370	133.829	61.834	
20	37.811	19.166	47.676	28.282						
21	39.231	19.751	43.080	22.567	65	21.698	10.010	22.398	10.451	
22	39.698	19.655	41.762	20.977	66	20.526	9.206	21.181	9.392	
23	43.334	21.141	45.053	21.967	67	19.140	8.589	19.791	8.788	
24	43.804	21.393	45.389	22.365	68	17.107	7.443	17.773	7.603	
20-24	203.878	101.106	222.960	116.158	69	16.545	6.955	17.114	7.364	
					65-69	95.016	42.203	98.257	43.598	
25	43.461	20.907	44.780	21.458						
26	35.845	17.204	36.869	17.865	70	15.279	6.424	15.938	6.857	
27	39.108	18.708	39.993	19.027	71	15.251	6.352	15.867	6.786	
28	40.769	19.531	41.460	19.901	72	13.711	5.641	14.013	5.725	
29	40.768	19.376	41.426	19.480	73	12.555	4.900	12.862	5.029	
25-29	199.951	95.726	204.528	97.731	74	11.568	4.397	11.859	4.530	
					70-74	68.364	27.714	70.539	28.927	
30	44.164	21.236	44.685	21.526						
31	47.236	22.569	47.881	22.596	75	10.316	3.736	10.570	3.805	
32	46.379	22.038	47.256	22.370	76	9.663	3.387	9.928	3.494	
33	46.073	22.248	46.772	22.210	77	8.620	3.150	8.852	3.270	
34	42.431	20.248	43.240	20.566	78	7.994	2.927	8.267	3.011	
30-34	226.283	108.339	229.834	109.268	79	7.109	2.495	7.345	2.587	
					75-79	43.702	15.695	44.962	16.167	
35	42.986	20.549	43.847	20.884						
36	43.452	20.576	44.295	21.209	80-84	24.767	8.428	25.772	8.726	
37	43.281	20.777	44.070	21.078						
38	41.614	19.875	42.450	20.210	85-89	10.343	3.283	10.865	3.403	
39	41.389	20.117	42.270	20.491						
35-39	212.722	101.894	216.932	103.872	90-94	2.722	873	2.880	907	
					95-99	592	207	630	214	
40	42.410	20.591	43.241	20.914						
41	43.654	21.099	44.583	21.699	100 E PIU'	18	6	17	6	
42	41.005	19.925	41.873	20.249						
43	39.967	19.502	40.866	19.809						
44	40.031	19.501	40.904	20.086						
40-44	207.067	100.618	211.467	102.757	TOTALE	2.781.993	1.340.211	2.856.371	1.378.625	

## Segue TAV. 4 — Popolazione residente e presente dei comuni capoluoghi per sesso ed età

E T À (anni)	POPOLAZIONE RESIDENTE		POPOLAZIONE PRESENTE		E T À (anni)	POPOLAZIONE RESIDENTE		POPOLAZIONE PRESENTE	
	MF	M	MF	M		MF	M	MF	M
RIETI									
0	536	265	539	265	45	556	275	561	277
1	596	288	593	287	46	591	307	600	311
2	628	332	629	329	47	611	297	611	294
3	630	324	630	325	48	542	277	551	283
4	611	293	611	288	49	583	283	591	286
MENO DI 5	3.001	1.502	3.002	1.494	45-49	2.883	1.439	2.914	1.451
5	635	316	641	319	50	516	240	518	240
6	672	359	675	360	51	627	325	635	326
7	690	345	690	345	52	344	171	342	170
8	658	334	657	329	53	266	138	271	139
9	600	290	605	288	54	323	148	328	147
5-9	3.255	1.644	3.268	1.641	50-54	2.076	1.022	2.094	1.022
10	573	299	580	299	55	401	211	410	208
11	652	352	663	358	56	471	220	472	223
12	507	262	531	277	57	477	243	486	246
13	491	246	522	267	58	457	218	461	220
14	496	234	568	250	59	463	222	463	220
10-14	2.719	1.393	2.864	1.451	55-59	2.269	1.114	2.292	1.117
15	492	241	551	262	60	444	223	452	224
16	500	246	576	274	61	475	246	481	248
17	488	245	548	268	62	429	206	431	209
18	474	237	523	255	63	385	186	388	186
19	448	221	484	235	64	367	190	374	189
15-19	2.402	1.190	2.682	1.294	60-64	2.100	1.051	2.126	1.056
20	568	286	860	575	65	370	203	380	207
21	563	270	630	332	66	319	140	321	140
22	598	309	603	318	67	335	165	334	164
23	628	313	642	322	68	281	140	290	143
24	560	268	560	268	69	304	148	318	155
20-24	2.917	1.446	3.295	1.815	65-69	1.609	796	1.643	809
25	552	262	551	260	70	275	117	286	126
26	473	226	477	230	71	300	153	302	156
27	567	279	566	282	72	229	97	237	99
28	534	241	534	245	73	197	80	195	79
29	505	244	498	238	74	193	86	196	88
25-29	2.631	1.252	2.626	1.255	70-74	1.194	533	1.216	548
30	560	263	548	251	75	179	65	181	66
31	683	322	673	313	76	147	54	147	56
32	584	287	588	281	77	135	54	143	53
33	618	311	616	308	78	150	54	161	59
34	556	266	552	261	79	91	40	90	40
30-34	3.001	1.449	2.977	1.414	75-79	702	267	722	274
35	585	302	587	304	80-84	439	187	464	196
36	588	293	594	300	85-89	204	88	209	91
37	553	291	563	297	90-94	60	30	64	31
38	548	255	554	258	95-99	11	7	11	7
39	532	264	536	265	100 E PIU'	1	-	1	-
35-39	2.806	1.405	2.834	1.424	TOTALE	39.179	19.277	40.227	19.859
40	607	304	611	307					
41	621	320	634	324					
42	562	269	565	267					
43	545	290	546	289					
44	564	279	567	282					
40-44	2.899	1.462	2.923	1.469					



Segue TAV. 4 — Popolazione residente e presente dei comuni capoluoghi per sesso ed età

E T À (anni)	POPOLAZIONE RESIDENTE		POPOLAZIONE PRESENTE		E T À (anni)	POPOLAZIONE RESIDENTE		POPOLAZIONE PRESENTE	
	MF	M	MF	M		MF	M	MF	M
VITERBO									
0	795	415	842	438	45	839	404	870	424
1	809	418	828	432	46	757	375	778	394
2	861	439	868	439	47	796	384	834	400
3	877	476	893	484	48	849	399	884	424
4	874	453	892	458	49	889	451	920	470
MEHO DI 5	4.216	2.201	4.323	2.251	45-49	4.130	2.013	4.286	2.112
5	896	477	908	488	50	816	391	833	403
6	950	485	969	493	51	911	430	951	451
7	905	465	916	471	52	446	231	476	251
8	855	445	870	451	53	387	208	410	215
9	838	433	856	446	54	416	184	436	197
5-9	4.444	2.305	4.519	2.349	50-54	2.976	1.444	3.106	1.517
10	777	395	801	405	55	527	269	555	280
11	814	407	828	419	56	633	317	663	332
12	759	402	798	416	57	613	298	630	299
13	809	426	851	453	58	652	327	670	341
14	705	359	771	387	59	634	329	656	338
10-14	3.864	1.989	4.049	2.080	55-59	3.059	1.540	3.174	1.590
15	723	368	785	408	60	658	293	670	303
16	799	411	914	503	61	610	292	630	298
17	710	366	909	555	62	578	259	597	270
18	740	398	917	556	63	481	223	504	236
19	736	382	972	597	64	482	232	500	239
15-19	3.708	1.925	4.497	2.619	60-64	2.809	1.299	2.901	1.346
20	755	413	2.667	2.316	65	446	204	474	223
21	809	437	998	621	66	414	210	442	218
22	886	461	915	486	67	412	175	436	187
23	856	453	880	462	68	380	180	405	187
24	860	467	866	467	69	350	149	369	161
20-24	4.166	2.231	6.326	4.352	65-69	2.002	918	2.126	976
25	773	382	806	399	70	338	155	347	161
26	730	346	747	363	71	316	141	334	149
27	768	371	798	390	72	304	132	322	137
28	723	342	740	353	73	288	119	294	124
29	684	328	692	323	74	273	112	285	121
25-29	3.678	1.769	3.783	1.828	70-74	1.519	659	1.582	692
30	741	362	760	373	75	267	114	275	118
31	825	394	830	389	76	239	89	256	96
32	850	430	861	438	77	222	73	234	79
33	876	438	897	440	78	192	71	195	73
34	759	344	777	349	79	159	51	171	56
30-34	4.051	1.968	4.125	1.989	75-79	1.079	398	1.131	422
35	819	398	837	407	80-84	660	236	697	247
36	759	397	777	410	85-89	262	96	277	102
37	750	387	776	400	90-94	61	20	63	21
38	742	378	763	385	95-99	12	2	12	2
39	764	367	780	376	100 E PIU'	-	-	-	-
35-39	3.834	1.927	3.933	1.978	TOTALE	54.461	26.837	58.954	30.440
40	754	374	765	376					
41	867	420	888	436					
42	776	393	803	408					
43	760	346	786	362					
44	774	364	802	385					
40-44	3.931	1.897	4.044	1.967					

Segue TAV. 4 — Popolazione residente e presente dei comuni capoluoghi per sesso ed età

E T À (anni)	POPOLAZIONE RESIDENTE		POPOLAZIONE PRESENTE		E T À (anni)	POPOLAZIONE RESIDENTE		POPOLAZIONE PRESENTE	
	MF	M	MF	M		MF	M	MF	M
ASCOLI PICENO									
0	790	413	794	418	45	772	386	789	390
1	871	458	882	467	46	764	363	775	374
2	893	464	890	461	47	825	392	839	399
3	891	458	895	458	48	802	379	812	390
4	901	460	902	459	49	797	386	817	392
5-9	4.346	2.253	4.363	2.263	45-49	3.960	1.906	4.032	1.945
5	922	504	920	503	50	764	371	774	380
6	1.000	521	1.001	517	51	748	378	764	379
7	1.026	486	1.019	483	52	431	195	451	207
8	988	521	988	517	53	417	192	440	200
9	957	490	952	485	54	438	216	456	219
5-9	4.893	2.522	4.880	2.505	50-54	2.798	1.352	2.885	1.385
10	886	426	894	426	55	544	251	570	256
11	932	475	942	483	56	599	298	619	310
12	825	412	837	408	57	653	307	676	315
13	867	460	873	457	58	611	286	629	292
14	824	400	845	410	59	575	274	581	278
10-14	4.334	2.173	4.391	2.184	55-59	2.982	1.416	3.075	1.451
15	852	448	875	463	60	606	296	618	310
16	809	371	825	379	61	574	260	582	262
17	778	369	798	380	62	564	267	585	272
18	781	380	771	361	63	534	241	542	245
19	782	379	788	391	64	465	219	467	220
15-19	4.002	1.947	4.057	1.974	60-64	2.743	1.283	2.794	1.309
20	776	403	835	483	65	509	244	530	255
21	795	394	843	449	66	467	200	487	206
22	799	378	811	405	67	456	192	474	201
23	796	381	817	410	68	370	165	381	168
24	738	339	806	415	69	405	176	425	185
20-24	3.904	1.895	4.112	2.162	65-69	2.207	977	2.297	1.015
25	723	336	787	405	70	393	162	404	167
26	619	282	662	328	71	409	163	424	175
27	627	311	628	312	72	316	126	327	129
28	714	337	695	326	73	295	118	303	123
29	717	368	712	355	74	253	99	262	106
25-29	3.400	1.634	3.484	1.726	70-74	1.666	668	1.720	700
30	744	361	725	351	75	276	100	283	101
31	825	398	823	384	76	221	87	224	84
32	819	388	811	380	77	204	80	209	82
33	874	397	879	393	78	205	78	208	82
34	808	407	817	406	79	149	51	154	56
30-34	4.070	1.951	4.055	1.914	75-79	1.055	396	1.078	405
35	764	337	767	338	80-84	698	232	704	233
36	777	394	784	404	85-89	255	85	257	86
37	791	399	810	405	90-94	57	22	59	23
38	771	379	785	384	95-99	13	6	14	6
39	691	325	705	330	100 E PIU'	-	-	-	-
35-39	3.794	1.834	3.851	1.861	TOTALE	55.217	26.519	56.197	27.151
40	769	367	767	369					
41	885	429	902	441					
42	765	366	771	367					
43	796	402	817	415					
44	825	403	832	412					
40-44	4.040	1.967	4.089	2.004					

## Segue TAV. 4 — Popolazione residente e presente dei comuni capoluoghi per sesso ed età

E T À (anni)	POPOLAZIONE RESIDENTE		POPOLAZIONE PRESENTE		E T À (anni)	POPOLAZIONE RESIDENTE		POPOLAZIONE PRESENTE		
	MF	M	MF	M		MF	M	MF	M	
MACERATA										
0	629	331	657	345	45	649	321	650	319	
1	604	308	606	311	46	628	281	632	280	
2	618	321	616	322	47	619	299	618	296	
3	593	318	589	315	48	639	328	645	327	
4	636	320	635	321	49	696	331	698	329	
MENO DI 5	3.080	1.598	3.103	1.614	45-49	3.231	1.560	3.243	1.551	
5	703	363	698	364	50	637	293	644	293	
6	705	354	709	354	51	670	324	676	322	
7	616	310	625	313	52	390	196	400	202	
8	621	333	623	331	53	333	161	342	164	
9	577	301	582	299	54	397	183	402	183	
5-9	3.222	1.661	3.237	1.661	50-54	2.427	1.157	2.464	1.164	
10	651	338	648	333						
11	654	328	689	359	55	505	240	512	240	
12	598	303	634	330	56	581	300	587	307	
13	584	303	616	320	57	569	272	573	273	
14	545	260	585	287	58	587	281	594	283	
10-14	3.032	1.532	3.172	1.629	59	570	279	579	285	
					55-59	2.812	1.372	2.845	1.388	
15	594	314	624	341						
16	545	285	573	303	60	562	256	570	267	
17	652	383	674	403	61	520	217	532	224	
18	615	333	643	355	62	497	236	505	244	
19	659	369	624	334	63	497	226	505	232	
15-19	3.065	1.684	3.138	1.736	64	415	202	417	200	
					60-64	2.491	1.137	2.529	1.167	
20	594	304	561	274						
21	633	322	615	314	65	403	182	413	183	
22	554	265	526	246	66	362	148	373	158	
23	616	279	592	260	67	355	136	362	141	
24	601	300	567	268	68	334	141	344	145	
20-24	2.998	1.470	2.861	1.362	69	330	140	339	143	
					65-69	1.784	747	1.831	770	
25	590	276	573	257						
26	529	263	507	248	70	290	123	293	124	
27	548	285	534	273	71	284	119	293	125	
28	587	274	564	263	72	274	109	276	109	
29	547	261	551	264	73	227	91	232	93	
25-29	2.801	1.359	2.729	1.305	74	241	88	246	93	
					70-74	1.316	530	1.340	544	
30	622	293	622	287						
31	678	313	678	311	75	192	62	203	63	
32	686	319	678	316	76	178	65	185	69	
33	747	369	747	365	77	201	72	204	74	
34	605	301	603	297	78	153	48	157	47	
30-34	3.338	1.595	3.328	1.576	79	155	47	160	49	
					75-79	879	294	909	302	
35	626	279	627	282						
36	627	302	628	303	80-84	527	197	545	202	
37	601	301	604	303						
38	569	278	567	279	85-89	180	48	188	51	
39	670	305	672	308						
35-39	3.093	1.465	3.098	1.475	90-94	47	22	48	23	
					95-99	10	5	11	6	
40	624	319	616	312						
41	694	332	691	328	100 E PIU'	-	-	-	-	
42	627	342	620	335						
43	604	268	610	273						
44	655	295	657	297						
40-44	3.204	1.556	3.194	1.545	TOTALE	43.537	20.989	43.813	21.071	

## Segue TAV. 4 — Popolazione residente e presente dei comuni capoluoghi per sesso ed età

E T À (anni)	POPOLAZIONE RESIDENTE		POPOLAZIONE PRESENTE		E T À (anni)	POPOLAZIONE RESIDENTE		POPOLAZIONE PRESENTE	
	MF	M	MF	M		MF	M	MF	M
ANCONA									
0	1.553	831	1.648	884	45	1.640	775	1.671	782
1	1.577	783	1.596	789	46	1.734	817	1.754	831
2	1.594	829	1.610	835	47	1.745	856	1.772	865
3	1.506	753	1.540	778	48	1.702	819	1.734	842
4	1.513	745	1.541	756	49	1.786	856	1.821	867
MENO DI 5	7.743	3.941	7.935	4.042	45-49	8.607	4.123	8.752	4.187
5	1.626	837	1.644	850	50	1.681	811	1.712	825
6	1.649	854	1.665	864	51	1.896	897	1.950	920
7	1.765	887	1.783	900	52	1.031	518	1.046	528
8	1.556	804	1.586	813	53	828	415	847	426
9	1.559	807	1.590	825	54	931	442	961	462
5-9	8.155	4.189	8.268	4.252	50-54	6.367	3.083	6.516	3.161
10	1.611	823	1.628	833					
11	1.605	810	1.629	824	55	1.164	552	1.194	568
12	1.444	763	1.467	778	56	1.438	696	1.474	717
13	1.406	705	1.421	713	57	1.405	679	1.444	706
14	1.396	707	1.414	715	58	1.400	668	1.424	676
10-14	7.462	3.808	7.559	3.863	59	1.362	663	1.425	690
					55-59	6.769	3.258	6.961	3.357
15	1.521	775	1.534	782					
16	1.451	743	1.482	759	60	1.391	662	1.435	678
17	1.400	727	1.436	742	61	1.256	561	1.307	589
18	1.438	727	1.457	735	62	1.248	573	1.304	607
19	1.449	773	1.508	829	63	1.164	540	1.229	565
15-19	7.259	3.745	7.417	3.847	64	1.068	485	1.103	503
					60-64	6.127	2.821	6.378	2.942
20	1.449	725	1.660	946					
21	1.593	832	1.822	1.058	65	1.040	449	1.094	488
22	1.504	764	1.556	810	66	957	425	991	453
23	1.548	824	1.573	846	67	937	421	977	443
24	1.591	790	1.596	787	68	893	364	929	388
20-24	7.685	3.935	8.207	4.447	69	842	350	872	372
					65-69	4.669	2.009	4.863	2.144
25	1.737	890	1.707	852					
26	1.392	670	1.408	677	70	806	339	854	367
27	1.375	670	1.407	686	71	798	327	852	359
28	1.406	685	1.432	700	72	678	272	709	283
29	1.454	670	1.465	679	73	630	243	660	257
25-29	7.364	3.585	7.419	3.594	74	625	234	651	247
					70-74	3.537	1.415	3.726	1.513
30	1.498	704	1.533	733					
31	1.658	791	1.686	798	75	587	230	614	243
32	1.675	774	1.712	796	76	562	222	602	247
33	1.537	736	1.572	757	77	514	180	542	192
34	1.426	674	1.455	686	78	466	173	493	186
30-34	7.794	3.679	7.958	3.770	79	416	134	439	145
					75-79	2.545	939	2.690	1.013
35	1.518	693	1.550	710					
36	1.498	709	1.534	726	80-84	1.455	500	1.523	523
37	1.500	698	1.519	707					
38	1.439	702	1.469	718	85-89	577	192	589	195
39	1.482	687	1.512	703					
35-39	7.437	3.489	7.584	3.564	90-94	127	38	132	40
					95-99	38	15	37	15
40	1.557	745	1.602	767					
41	1.706	851	1.746	874	100 E PIU'	1	1	1	1
42	1.548	760	1.553	757					
43	1.601	732	1.635	753					
44	1.659	784	1.705	815					
40-44	8.071	3.872	8.241	3.966	TOTALE	109.789	52.637	112.756	54.436

## Segue TAV. 4 — Popolazione residente e presente dei comuni capoluoghi per sesso ed età

E T À (anni)	POPOLAZIONE RESIDENTE		POPOLAZIONE PRESENTE		E T À (anni)	POPOLAZIONE RESIDENTE		POPOLAZIONE PRESENTE		
	MF	M	MF	M		MF	M	MF	M	
PESARO										
0	1.383	691	1.387	694	45	1.157	567	1.165	571	
1	1.312	646	1.312	646	46	1.233	596	1.239	598	
2	1.405	729	1.401	728	47	1.175	568	1.171	567	
3	1.396	692	1.390	691	48	1.163	593	1.177	604	
4	1.469	755	1.474	759	49	1.271	615	1.273	616	
MENO DI 5	6.965	3.513	6.964	3.518	45-49	5.999	2.939	6.025	2.956	
5	1.415	692	1.427	701	50	1.172	577	1.179	581	
6	1.399	714	1.415	727	51	1.338	680	1.346	675	
7	1.508	776	1.536	800	52	683	321	688	326	
8	1.441	744	1.492	785	53	512	234	519	233	
9	1.306	670	1.364	726	54	658	314	662	317	
5-9	7.069	3.596	7.234	3.739	50-54	4.363	2.126	4.394	2.132	
10	1.373	696	1.502	819						
11	1.348	707	1.507	852	55	854	452	870	458	
12	1.211	641	1.374	795	56	1.066	513	1.078	515	
13	1.164	588	1.299	718	57	1.053	501	1.064	501	
14	1.137	609	1.242	693	58	1.044	529	1.055	531	
10-14	6.233	3.241	6.924	3.877	59	1.013	474	1.012	472	
					55-59	5.030	2.469	5.079	2.477	
15	1.155	583	1.209	625						
16	1.057	506	1.101	544	60	1.016	497	1.029	507	
17	1.012	509	1.062	557	61	913	449	940	466	
18	1.004	491	1.037	516	62	819	379	822	383	
19	971	484	1.172	693	63	762	363	772	365	
15-19	5.199	2.573	5.581	2.935	64	763	348	772	351	
					60-64	4.273	2.036	4.335	2.072	
20	1.128	546	1.426	852						
21	1.199	599	1.204	606	65	764	328	779	333	
22	1.249	574	1.242	580	66	672	297	684	303	
23	1.292	629	1.272	621	67	630	291	638	291	
24	1.268	610	1.244	591	68	618	278	636	286	
20-24	6.136	2.958	6.388	3.250	69	565	214	578	228	
					65-69	3.249	1.408	3.315	1.441	
25	1.489	706	1.453	684						
26	1.090	533	1.089	538	70	614	263	627	275	
27	1.223	592	1.202	580	71	535	227	546	234	
28	1.120	562	1.110	556	72	508	224	522	235	
29	1.179	599	1.168	591	73	451	161	453	164	
25-29	6.101	2.992	6.022	2.949	74	454	167	475	175	
					70-74	2.562	1.042	2.623	1.083	
30	1.244	588	1.231	577						
31	1.306	638	1.307	638	75	372	146	386	157	
32	1.280	644	1.282	639	76	365	135	373	139	
33	1.404	694	1.391	680	77	334	134	342	135	
34	1.198	568	1.200	567	78	334	122	337	126	
30-34	6.432	3.132	6.411	3.101	79	277	101	274	99	
					75-79	1.682	638	1.712	656	
35	1.228	597	1.223	591						
36	1.210	554	1.222	564	80-84	943	366	960	376	
37	1.228	612	1.228	612						
38	1.247	648	1.248	645	85-89	430	145	436	148	
39	1.095	550	1.092	546						
35-39	6.008	2.961	6.013	2.958	90-94	100	29	101	30	
					95-99	27	7	27	7	
40	1.236	620	1.236	617						
41	1.199	577	1.200	575						
42	1.130	563	1.121	555	100 E PIU'	2	1	2	1	
43	1.145	574	1.141	566						
44	1.206	597	1.214	600						
40-44	5.916	2.931	5.912	2.913	TOTALE	84.719	41.103	86.458	42.619	

Segue Tav. 4 — Popolazione residente e presente dei comuni capoluoghi per sesso ed età

E T À (anni)	POPOLAZIONE RESIDENTE		POPOLAZIONE PRESENTE		E T À (anni)	POPOLAZIONE RESIDENTE		POPOLAZIONE PRESENTE	
	MF	M	MF	M		MF	M	MF	M
TERNI									
0	1.511	747	1.511	754	45	1.702	831	1.696	828
1	1.480	768	1.473	759	46	1.680	831	1.669	822
2	1.542	769	1.531	764	47	1.722	841	1.697	821
3	1.587	806	1.580	806	48	1.677	798	1.665	795
4	1.497	758	1.479	741	49	1.838	869	1.826	861
MENO DI 5	7.617	3.848	7.574	3.824	45-49	8.619	4.170	8.553	4.127
5	1.623	834	1.612	830	50	1.711	794	1.705	787
6	1.613	833	1.609	834	51	1.760	849	1.744	832
7	1.602	827	1.592	921	52	1.045	523	1.040	515
8	1.495	801	1.487	796	53	955	474	958	470
9	1.393	715	1.385	714	54	1.015	503	1.014	498
5-9	7.726	4.010	7.685	3.995	50-54	6.486	3.143	6.461	3.102
10	1.344	718	1.343	714	55	1.262	628	1.256	628
11	1.372	674	1.357	670	56	1.553	795	1.551	790
12	1.250	654	1.244	646	57	1.515	774	1.512	772
13	1.294	691	1.298	703	58	1.495	723	1.508	733
14	1.322	691	1.335	708	59	1.344	659	1.331	653
10-14	6.582	3.428	6.577	3.441	55-59	7.169	3.579	7.158	3.576
15	1.335	696	1.347	714	60	1.405	717	1.391	714
16	1.371	690	1.401	710	61	1.261	637	1.266	635
17	1.233	632	1.237	635	62	1.151	565	1.145	557
18	1.285	649	1.289	654	63	1.156	548	1.153	548
19	1.300	682	1.262	646	64	1.022	491	1.043	505
15-19	6.524	3.349	6.536	3.359	60-64	5.995	2.958	5.998	2.959
20	1.259	628	1.260	628	65	975	470	981	478
21	1.425	678	1.296	561	66	924	413	928	419
22	1.463	705	1.379	639	67	866	401	871	407
23	1.726	864	1.658	810	68	789	366	795	367
24	1.621	801	1.538	741	69	774	359	781	360
20-24	7.494	3.676	7.131	3.379	65-69	4.328	2.009	4.356	2.031
25	1.609	774	1.529	711	70	681	306	690	311
26	1.323	632	1.249	581	71	737	308	744	316
27	1.505	724	1.437	661	72	682	270	686	270
28	1.513	695	1.448	651	73	572	230	582	234
29	1.576	754	1.533	727	74	545	214	550	215
25-29	7.526	3.579	7.196	3.331	70-74	3.217	1.328	3.252	1.346
30	1.640	826	1.595	796	75	481	172	497	176
31	1.769	913	1.730	881	76	489	183	500	191
32	1.555	748	1.544	736	77	436	172	447	175
33	1.716	870	1.692	841	78	374	142	388	147
34	1.517	731	1.479	705	79	374	137	370	136
30-34	8.197	4.088	8.040	3.959	75-79	2.154	806	2.202	825
35	1.411	706	1.394	691	80-84	1.363	520	1.399	541
36	1.475	709	1.470	707	85-89	533	198	541	202
37	1.451	695	1.435	689	90-94	114	37	117	41
38	1.404	684	1.384	673	95-99	19	10	19	10
39	1.480	735	1.461	724	100 E PIU'	-	-	-	-
35-39	7.221	3.529	7.144	3.484	TOTALE	106.927	52.037	105.909	51.245
40	1.518	725	1.505	717					
41	1.677	784	1.651	769					
42	1.487	671	1.468	656					
43	1.633	766	1.630	758					
44	1.728	826	1.716	813					
40-44	8.043	3.772	7.970	3.713					

*Segue TAV. 4 — Popolazione residente e presente dei comuni capoluoghi per sesso ed età*

E T À (anni)	POPOLAZIONE RESIDENTE		POPOLAZIONE PRESENTE		E T À (anni)	POPOLAZIONE RESIDENTE		POPOLAZIONE PRESENTE		
	MF	M	MF	M		MF	M	MF	M	
PERUGIA										
0	1.853	949	1.908	985	45	1.979	950	2.004	964	
1	1.855	985	1.847	983	46	2.002	960	2.049	983	
2	1.923	970	1.912	967	47	1.927	927	1.959	941	
3	1.863	940	1.872	945	48	1.950	921	1.986	937	
4	1.754	911	1.752	914	49	2.055	964	2.101	987	
MEMO DI 5	9.248	4.755	9.291	4.794	45-49	9.913	4.722	10.099	4.812	
5	1.915	1.015	1.920	1.014	50	2.000	983	2.029	1.003	
6	2.050	1.088	2.062	1.093	51	2.142	1.037	2.156	1.043	
7	2.000	1.018	2.008	1.024	52	1.224	597	1.238	601	
8	1.813	882	1.835	897	53	968	458	987	468	
9	1.871	967	1.903	982	54	998	492	1.019	502	
5-9	9.649	4.970	9.728	5.010	50-54	7.332	3.567	7.429	3.617	
10	1.837	975	1.876	999						
11	1.886	962	1.945	1.004	55	1.313	653	1.331	659	
12	1.718	873	1.776	907	56	1.657	791	1.689	803	
13	1.598	815	1.653	846	57	1.724	849	1.761	869	
14	1.588	800	1.632	828	58	1.667	801	1.714	829	
10-14	8.627	4.425	8.882	4.584	59	1.585	770	1.614	779	
					55-59	7.946	3.864	8.109	3.939	
15	1.640	875	1.712	918						
16	1.587	825	1.628	844	60	1.570	756	1.619	785	
17	1.566	805	1.621	831	61	1.626	757	1.661	777	
18	1.597	825	1.740	906	62	1.441	661	1.480	681	
19	1.499	746	1.674	869	63	1.375	639	1.405	657	
15-19	7.889	4.076	8.375	4.368	64	1.266	623	1.298	642	
					60-64	7.278	3.436	7.463	3.542	
20	1.695	839	1.778	842						
21	1.835	944	2.035	1.073	65	1.225	563	1.251	584	
22	1.835	911	2.064	1.060	66	1.131	546	1.168	566	
23	1.987	980	2.197	1.129	67	1.125	545	1.161	564	
24	1.862	913	2.017	1.027	68	963	430	993	443	
20-24	9.214	4.587	10.091	5.131	69	1.051	446	1.085	461	
					65-69	5.495	2.530	5.658	2.618	
25	1.868	893	1.979	980						
26	1.505	732	1.578	777	70	906	401	936	412	
27	1.749	856	1.779	875	71	911	422	928	432	
28	1.761	838	1.808	862	72	738	312	752	316	
29	1.789	877	1.802	886	73	716	299	736	303	
25-29	8.672	4.196	8.946	4.380	74	713	291	733	301	
					70-74	3.984	1.725	4.085	1.764	
30	1.947	948	1.970	954						
31	2.189	1.073	2.224	1.109	75	626	235	644	239	
32	2.111	994	2.132	1.004	76	558	232	566	238	
33	2.184	1.073	2.195	1.080	77	577	223	593	233	
34	1.875	945	1.897	957	78	468	191	479	195	
30-34	10.306	5.033	10.418	5.104	79	417	146	418	148	
					75-79	2.646	1.027	2.700	1.053	
35	1.947	959	1.986	970						
36	1.933	954	1.952	958	80-84	1.593	628	1.646	654	
37	1.928	939	1.947	950						
38	1.837	919	1.859	931	85-89	603	223	634	236	
39	1.929	951	1.936	950						
35-39	9.574	4.722	9.680	4.759	90-94	192	63	206	68	
					95-99	42	13	42	14	
40	2.026	1.004	2.047	1.007						
41	1.950	933	1.964	948	100 E PIU'	1	1	1	1	
42	1.807	893	1.825	905						
43	1.944	998	1.959	1.001						
44	1.990	1.003	2.018	1.018						
40-44	9.717	4.831	9.813	4.879	TOTALE	129.921	63.394	133.296	65.327	

## Segue Tav. 4 — Popolazione residente e presente dei comuni capoluoghi per sesso ed età

E T À (anni)	POPOLAZIONE RESIDENTE		POPOLAZIONE PRESENTE		E T À (anni)	POPOLAZIONE RESIDENTE		POPOLAZIONE PRESENTE	
	MF	M	MF	M		MF	M	MF	M
GROSSETO									
0	896	467	883	459	45	992	445	1.001	453
1	911	452	910	454	46	947	482	955	486
2	946	520	946	516	47	958	466	959	462
3	902	457	907	465	48	1.033	521	1.048	531
4	904	479	907	482	49	973	509	982	515
MENO DI 5	4.559	2.375	4.553	2.376	45-49	4.903	2.423	4.945	2.447
5	997	537	997	536	50	982	456	992	466
6	999	529	995	527	51	1.042	535	1.050	536
7	1.058	547	1.058	547	52	519	262	525	265
8	977	485	975	489	53	454	217	459	218
9	867	444	880	460	54	496	254	499	257
5-9	4.898	2.542	4.905	2.559	50-54	3.493	1.724	3.525	1.742
10	890	460	902	465	55	658	323	668	328
11	865	448	887	465	56	781	395	790	400
12	823	422	824	420	57	792	401	807	403
13	849	430	850	427	58	759	355	783	374
14	839	451	870	461	59	717	378	736	390
10-14	4.266	2.211	4.333	2.238	55-59	3.707	1.852	3.784	1.895
15	846	451	866	460	60	696	350	717	365
16	826	431	847	450	61	674	338	687	345
17	824	429	839	444	62	609	322	629	327
18	807	418	816	418	63	643	293	655	304
19	750	413	720	382	64	573	275	576	280
15-19	4.053	2.142	4.088	2.154	60-64	3.195	1.578	3.264	1.621
20	798	411	981	604	65	520	263	542	275
21	864	448	940	528	66	527	239	541	245
22	1.039	528	1.018	513	67	499	237	506	239
23	1.039	525	1.013	504	68	483	219	493	222
24	1.062	542	1.039	525	69	410	198	417	205
20-24	4.802	2.454	4.991	2.674	65-69	2.439	1.156	2.499	1.186
25	1.027	533	1.007	516	70	388	162	416	170
26	843	402	821	389	71	374	162	388	173
27	840	405	839	403	72	323	152	332	155
28	854	401	841	393	73	296	114	308	122
29	829	366	824	364	74	273	118	282	115
25-29	4.393	2.107	4.332	2.065	70-74	1.654	708	1.728	735
30	959	453	950	445	75	275	116	291	122
31	944	451	940	447	76	237	67	251	71
32	1.017	493	1.028	502	77	219	100	242	110
33	1.035	498	1.045	505	78	214	84	222	88
34	921	479	921	474	79	190	82	192	83
30-34	4.876	2.374	4.884	2.373	75-79	1.135	449	1.198	474
35	899	434	899	437	80-84	637	267	680	278
36	930	448	932	450	85-89	236	86	240	92
37	939	457	933	452	90-94	63	23	70	24
38	911	454	924	460	95-99	6	1	6	1
39	912	440	917	446	100 E PIU'	-	-	-	-
35-39	4.591	2.233	4.605	2.245	TOTALE	62.590	30.957	63.349	31.467
40	929	438	931	446					
41	902	437	913	445					
42	894	439	901	443					
43	997	466	1.006	472					
44	962	472	970	482					
40-44	4.684	2.252	4.721	2.288					



Segue TAV. 4 — Popolazione residente e presente dei comuni capoluoghi per sesso ed età

E T À (anni)	POPOLAZIONE RESIDENTE		POPOLAZIONE PRESENTE		E T À (anni)	POPOLAZIONE RESIDENTE		POPOLAZIONE PRESENTE		
	MF	M	MF	M		MF	M	MF	M	
SIENA										
0	698	369	761	403	45	1.006	496	1.036	507	
1	694	355	699	358	46	999	455	1.023	467	
2	746	373	753	375	47	1.072	522	1.097	540	
3	695	381	696	380	48	1.121	539	1.151	557	
4	763	393	781	405	49	1.144	559	1.168	567	
MENO DI 5	3.596	1.871	3.690	1.921	45-49	5.342	2.571	5.475	2.638	
5	755	393	769	407	50	1.148	538	1.170	548	
6	771	407	776	411	51	1.167	558	1.187	562	
7	788	395	806	408	52	652	311	669	316	
8	702	375	724	383	53	536	255	538	258	
9	661	331	680	342	54	557	275	565	278	
5-9	3.677	1.901	3.755	1.951	50-54	4.060	1.937	4.129	1.962	
10	725	380	762	395						
11	643	333	670	353	55	764	372	788	382	
12	688	376	727	398	56	1.000	464	1.025	479	
13	622	332	672	358	57	1.099	501	1.121	512	
14	628	326	691	364	58	1.059	497	1.093	518	
10-14	3.306	1.747	3.522	1.868	59	1.072	467	1.102	490	
					55-59	4.994	2.301	5.129	2.381	
15	608	304	681	350						
16	598	329	661	370	60	1.051	458	1.082	480	
17	583	291	656	334	61	1.006	481	1.047	503	
18	642	314	696	356	62	979	448	991	458	
19	676	328	1.141	759	63	948	437	982	455	
15-19	3.107	1.566	3.835	2.169	64	896	401	925	418	
					60-64	4.880	2.225	5.027	2.314	
20	645	328	1.304	947						
21	689	363	928	559	65	864	381	884	393	
22	786	402	964	543	66	861	415	905	437	
23	880	433	1.027	548	67	828	363	856	368	
24	852	407	950	490	68	786	353	801	368	
20-24	3.852	1.933	5.173	3.087	69	759	332	784	344	
					65-69	4.098	1.844	4.230	1.910	
25	872	441	908	469						
26	732	343	780	382	70	716	364	746	377	
27	738	360	782	394	71	664	255	677	264	
28	754	385	787	402	72	601	263	624	279	
29	731	328	762	343	73	534	205	548	211	
25-29	3.827	1.857	4.019	1.990	74	540	217	563	231	
					70-74	3.055	1.304	3.158	1.362	
30	850	387	877	403						
31	1.015	484	1.016	479	75	463	175	480	183	
32	918	437	919	437	76	415	151	431	160	
33	937	425	953	427	77	436	155	451	165	
34	845	424	856	425	78	410	154	427	158	
30-34	4.565	2.157	4.621	2.171	79	356	131	377	138	
					75-79	2.080	766	2.166	804	
35	836	414	847	421						
36	922	451	932	456	80-84	1.387	537	1.427	559	
37	879	426	894	429						
38	817	418	818	416	85-89	569	206	584	211	
39	865	442	884	444						
35-39	4.319	2.151	4.375	2.166	90-94	136	42	135	40	
40	943	463	962	468	95-99	23	7	23	7	
41	965	452	989	465						
42	913	445	937	455	100 E PIU'	1	1	1	1	
43	987	462	1.013	480						
44	952	458	970	461						
40-44	4.760	2.280	4.871	2.329	TOTALE	65.634	31.204	69.345	33.841	

Segue Tav. 4 — Popolazione residente e presente dei comuni capoluoghi per sesso ed età

E T À (anni)	POPOLAZIONE RESIDENTE		POPOLAZIONE PRESENTE		E T À (anni)	POPOLAZIONE RESIDENTE		POPOLAZIONE PRESENTE	
	MF	M	MF	M		MF	M	MF	M
AREZZO									
0	1.220	635	1.272	657	45	1.281	654	1.293	658
1	1.169	627	1.185	635	46	1.395	731	1.409	733
2	1.211	622	1.225	625	47	1.302	626	1.304	626
3	1.197	608	1.205	617	48	1.297	594	1.318	609
4	1.277	628	1.291	642	49	1.376	683	1.390	690
MENO DI 5	6.074	3.120	6.178	3.176	45-49	6.651	3.288	6.714	3.316
5	1.312	684	1.327	692	50	1.349	688	1.361	702
6	1.403	754	1.408	754	51	1.319	641	1.331	647
7	1.300	697	1.310	704	52	708	353	728	365
8	1.246	649	1.263	654	53	680	333	689	336
9	1.264	652	1.279	653	54	712	346	724	353
5-9	6.525	3.436	6.587	3.457	50-54	4.768	2.361	4.833	2.403
10	1.238	595	1.270	609					
11	1.266	614	1.337	654	55	923	459	945	471
12	1.171	583	1.251	625	56	1.071	507	1.083	514
13	1.166	608	1.240	654	57	1.133	569	1.148	573
14	1.153	601	1.237	657	58	1.091	490	1.112	501
10-14	5.994	3.001	6.335	3.199	59	1.092	544	1.104	554
					55-59	5.310	2.569	5.392	2.613
15	1.079	528	1.152	559					
16	1.126	578	1.165	594	60	1.026	506	1.041	514
17	1.119	583	1.152	598	61	1.034	494	1.054	507
18	1.008	516	1.027	517	62	1.009	480	1.030	490
19	1.114	560	1.333	757	63	870	425	884	431
15-19	5.446	2.765	5.829	3.025	64	827	394	840	403
					60-64	4.766	2.299	4.849	2.345
20	1.139	576	1.348	780					
21	1.198	624	1.227	635	65	838	408	860	423
22	1.366	648	1.380	645	66	864	399	882	408
23	1.505	765	1.529	779	67	820	364	835	365
24	1.362	652	1.379	670	68	649	299	661	307
20-24	6.570	3.265	6.863	3.509	69	722	327	749	338
					65-69	3.893	1.797	3.987	1.841
25	1.342	665	1.342	661					
26	1.086	520	1.105	535	70	673	295	693	304
27	1.077	510	1.067	506	71	683	300	710	311
28	1.218	608	1.218	596	72	540	229	556	237
29	1.074	529	1.080	524	73	533	230	545	244
25-29	5.797	2.832	5.812	2.822	74	486	209	501	213
					70-74	2.915	1.263	3.005	1.309
30	1.206	585	1.207	579					
31	1.388	690	1.401	689	75	412	161	427	165
32	1.303	639	1.312	647	76	381	147	387	151
33	1.388	688	1.386	679	77	385	149	393	150
34	1.279	604	1.279	599	78	353	127	363	132
30-34	6.564	3.206	6.585	3.193	79	311	115	320	117
					75-79	1.842	699	1.890	715
35	1.271	632	1.286	639					
36	1.302	626	1.306	631	80-84	1.138	444	1.174	455
37	1.183	559	1.188	562					
38	1.114	584	1.126	585	85-89	407	147	411	153
39	1.193	590	1.214	601					
35-39	6.063	2.991	6.120	3.018	90-94	94	34	96	35
					95-99	23	8	23	8
40	1.342	655	1.365	666					
41	1.370	668	1.376	668	100 E PIU'	1	-	1	-
42	1.196	627	1.206	635					
43	1.276	603	1.294	612					
44	1.305	660	1.319	666					
40-44	6.489	3.213	6.560	3.247	TOTALE	87.330	42.738	89.244	43.839

## Segue TAV. 4 — Popolazione residente e presente dei comuni capoluoghi per sesso ed età

E T À (anni)	POPOLAZIONE RESIDENTE		POPOLAZIONE PRESENTE		E T À (anni)	POPOLAZIONE RESIDENTE		POPOLAZIONE PRESENTE		
	MF	M	MF	M		MF	M	MF	M	
PISA										
0	1.337	703	1.409	753	45	1.415	677	1.478	698	
1	1.258	664	1.298	679	46	1.492	695	1.546	718	
2	1.396	694	1.404	697	47	1.747	812	1.807	836	
3	1.280	681	1.293	688	48	1.585	743	1.640	770	
4	1.402	665	1.421	678	49	1.694	830	1.765	863	
MEMO DI 5	6.673	3.407	6.825	3.495	45-49	7.933	3.757	8.236	3.885	
5	1.423	702	1.436	717	50	1.642	752	1.702	776	
6	1.453	772	1.513	805	51	1.877	925	1.932	950	
7	1.475	752	1.541	796	52	944	436	990	454	
8	1.392	719	1.464	761	53	844	410	868	425	
9	1.277	647	1.356	695	54	877	452	914	471	
5-9	7.020	3.592	7.310	3.774	50-54	6.184	2.975	6.406	3.076	
10	1.276	639	1.379	694	55	1.023	494	1.053	504	
11	1.221	650	1.342	728	56	1.262	592	1.316	629	
12	1.215	632	1.315	696	57	1.360	629	1.413	647	
13	1.125	603	1.233	669	58	1.357	624	1.411	643	
14	1.095	530	1.194	598	59	1.342	662	1.401	692	
10-14	5.932	3.054	6.463	3.385	55-59	6.344	3.001	6.594	3.115	
15	1.159	621	1.206	650	60	1.399	637	1.477	683	
16	1.117	580	1.150	596	61	1.316	609	1.375	632	
17	1.156	597	1.377	766	62	1.279	555	1.332	581	
18	1.095	563	1.454	860	63	1.298	599	1.334	619	
19	1.160	617	1.875	1.244	64	1.129	499	1.189	529	
15-19	5.687	2.978	7.062	4.116	60-64	6.421	2.899	6.707	3.044	
20	1.182	651	2.930	2.261	65	1.163	514	1.213	542	
21	1.394	751	2.157	1.350	66	1.065	457	1.109	480	
22	1.477	754	1.955	1.077	67	1.012	426	1.076	455	
23	1.701	885	2.101	1.157	68	976	423	1.021	444	
24	1.546	753	1.855	949	69	921	375	972	398	
20-24	7.300	3.794	10.998	6.794	65-69	5.137	2.195	5.391	2.319	
25	1.780	862	2.004	1.000	70	874	366	927	393	
26	1.271	632	1.436	742	71	840	354	895	378	
27	1.408	671	1.525	753	72	816	345	852	358	
28	1.400	661	1.484	710	73	781	302	805	312	
29	1.351	654	1.422	685	74	646	235	670	243	
25-29	7.210	3.480	7.871	3.890	70-74	3.957	1.602	4.149	1.684	
30	1.416	680	1.469	707	75	657	243	683	252	
31	1.623	756	1.679	776	76	616	223	631	237	
32	1.637	783	1.697	806	77	536	178	550	178	
33	1.490	681	1.535	703	78	536	193	548	198	
34	1.541	757	1.580	769	79	464	170	486	180	
30-34	7.707	3.657	7.960	3.761	75-79	2.809	1.007	2.898	1.045	
35	1.605	771	1.684	796	80-84	1.652	549	1.700	566	
36	1.383	661	1.421	672	85-89	727	246	736	249	
37	1.359	667	1.395	679	90-94	201	64	205	65	
38	1.398	674	1.413	676	95-99	32	9	37	11	
39	1.370	639	1.417	659	100 E PIU'	1	-	1	-	
35-39	7.115	3.412	7.330	3.482	TOTALE	103.415	49.222	112.496	55.404	
40	1.457	700	1.496	712						
41	1.487	730	1.525	747						
42	1.451	690	1.505	717						
43	1.471	696	1.522	712						
44	1.507	728	1.569	760						
40-44	7.373	3.544	7.617	3.648						

Segue TAV. 4 — Popolazione residente e presente dei comuni capoluoghi per sesso ed età

E T À (anni)	POPOLAZIONE RESIDENTE		POPOLAZIONE PRESENTE		E T À (anni)	POPOLAZIONE RESIDENTE		POPOLAZIONE PRESENTE	
	MF	M	MF	M		MF	M	MF	M
LIVORNO									
0	2.405	1.271	2.473	1.308	45	2.533	1.257	2.548	1.262
1	2.366	1.207	2.371	1.212	46	2.584	1.213	2.627	1.241
2	2.339	1.216	2.346	1.221	47	2.729	1.353	2.784	1.346
3	2.333	1.178	2.338	1.185	48	2.548	1.199	2.575	1.220
4	2.470	1.257	2.490	1.267	49	2.688	1.325	2.707	1.337
MENO DI 5	11.913	6.129	12.018	6.193	45-49	13.082	6.347	13.241	6.446
5	2.408	1.208	2.431	1.219	50	2.781	1.363	2.789	1.368
6	2.576	1.298	2.592	1.302	51	3.278	1.679	3.311	1.695
7	2.549	1.273	2.572	1.284	52	1.593	754	1.622	773
8	2.343	1.195	2.379	1.214	53	1.535	724	1.560	734
9	2.339	1.228	2.354	1.235	54	1.617	786	1.620	785
5-9	12.215	6.202	12.328	6.254	50-54	10.804	5.306	10.902	5.355
10	2.403	1.244	2.433	1.252	55	1.792	884	1.825	892
11	2.634	1.359	2.694	1.388	56	2.116	989	2.124	994
12	2.125	1.099	2.130	1.097	57	2.093	1.027	2.104	1.024
13	2.060	1.004	2.089	1.016	58	2.237	1.077	2.299	1.113
14	2.069	1.036	2.113	1.052	59	2.105	980	2.123	990
10-14	11.291	5.742	11.459	5.805	55-59	10.343	4.957	10.475	5.013
15	2.053	1.059	2.109	1.083	60	2.297	1.114	2.341	1.133
16	2.078	1.067	2.152	1.105	61	2.230	1.044	2.266	1.055
17	2.057	1.020	2.103	1.046	62	2.249	1.033	2.284	1.046
18	1.907	992	1.987	1.059	63	2.240	1.012	2.300	1.037
19	2.005	1.088	2.180	1.255	64	2.059	933	2.099	944
15-19	10.100	5.226	10.531	5.548	60-64	11.075	5.136	11.290	5.215
20	2.157	1.163	3.743	2.739	65	2.001	862	2.038	874
21	2.739	1.519	3.269	2.032	66	1.791	801	1.839	817
22	2.474	1.326	2.586	1.416	67	1.731	727	1.769	753
23	3.011	1.588	3.123	1.662	68	1.636	715	1.659	718
24	2.677	1.362	2.715	1.411	69	1.688	732	1.736	752
20-24	13.058	6.958	15.436	9.260	65-69	8.847	3.837	9.041	3.914
25	3.002	1.505	3.045	1.547	70	1.644	701	1.697	725
26	2.233	1.113	2.242	1.129	71	1.654	676	1.710	705
27	2.309	1.146	2.334	1.161	72	1.081	411	1.104	422
28	2.076	1.049	2.092	1.060	73	1.060	408	1.081	417
29	2.122	1.030	2.142	1.048	74	961	365	989	376
25-29	11.742	5.843	11.855	5.945	70-74	6.400	2.561	6.581	2.645
30	2.270	1.080	2.288	1.104	75	845	318	859	327
31	2.670	1.334	2.675	1.348	76	880	287	900	295
32	2.626	1.234	2.648	1.237	77	751	280	773	289
33	2.378	1.157	2.386	1.151	78	696	238	716	248
34	2.297	1.076	2.331	1.099	79	671	236	690	243
30-34	12.241	5.881	12.328	5.939	75-79	3.843	1.359	3.938	1.402
35	2.597	1.216	2.651	1.259	80-84	2.424	842	2.503	864
36	2.279	1.066	2.284	1.072	85-89	978	303	1.021	309
37	2.205	1.089	2.220	1.106	90-94	259	90	277	94
38	2.155	1.036	2.173	1.048	95-99	68	22	71	22
39	2.334	1.120	2.348	1.127	100 E PIU'	3	2	3	2
35-39	11.570	5.527	11.676	5.612	TOTALE	174.791	84.296	179.649	87.956
40	2.485	1.203	2.497	1.210					
41	2.685	1.275	2.736	1.304					
42	2.483	1.174	2.503	1.184					
43	2.384	1.143	2.422	1.169					
44	2.498	1.231	2.517	1.252					
40-44	12.535	6.026	12.675	6.119					

Segue TAV. 4 — Popolazione residente e presente dei comuni capoluoghi per sesso ed età

E T À (anni)	POPOLAZIONE RESIDENTE		POPOLAZIONE PRESENTE		E T À (anni)	POPOLAZIONE RESIDENTE		POPOLAZIONE PRESENTE		
	MF	M	MF	M		MF	M	MF	M	
FIRENZE										
0	5.334	2.671	5.629	2.832	45	6.603	3.000	6.817	3.120	
1	5.336	2.730	5.422	2.781	46	6.859	3.094	7.061	3.196	
2	5.218	2.658	5.261	2.671	47	7.211	3.303	7.487	3.425	
3	5.519	2.847	5.577	2.888	48	7.058	3.267	7.233	3.351	
4	5.570	2.890	5.593	2.893	49	7.397	3.489	7.629	3.606	
MEG DI 5	26.977	13.796	27.482	14.065	45-49	35.128	16.153	36.227	16.698	
5	6.009	3.065	6.049	3.083	50	7.828	3.818	8.047	3.914	
6	6.008	3.052	6.060	3.087	51	8.353	3.934	8.642	4.059	
7	6.103	3.152	6.172	3.199	52	4.218	1.910	4.370	1.986	
8	5.524	2.870	5.602	2.904	53	3.648	1.655	3.811	1.720	
9	5.376	2.816	5.461	2.868	54	3.918	1.823	4.098	1.909	
5-9	29.020	14.955	29.344	15.141	50-54	27.965	13.140	28.968	13.588	
10	5.428	2.789	5.561	2.849	55	4.842	2.183	5.041	2.264	
11	6.244	3.180	6.396	3.252	56	6.199	2.817	6.407	2.911	
12	5.068	2.651	5.219	2.710	57	6.192	2.762	6.380	2.854	
13	4.815	2.483	4.982	2.559	58	6.320	2.831	6.562	2.955	
14	4.802	2.428	4.977	2.476	59	6.255	2.914	6.446	3.001	
10-14	26.357	13.531	27.135	13.846	55-59	29.808	13.507	30.836	13.985	
15	4.715	2.390	4.920	2.481	60	6.645	3.169	6.918	3.306	
16	4.606	2.309	4.861	2.414	61	6.543	2.916	6.733	3.011	
17	4.562	2.294	4.824	2.412	62	6.396	2.804	6.643	2.912	
18	4.455	2.274	4.845	2.447	63	6.382	2.688	6.648	2.808	
19	4.622	2.329	5.408	2.797	64	5.881	2.616	6.102	2.734	
15-19	22.960	11.596	24.858	12.551	60-64	31.847	14.193	33.044	14.771	
20	4.874	2.492	7.391	4.498	65	5.741	2.526	5.989	2.645	
21	6.045	3.039	7.562	4.126	66	5.454	2.346	5.680	2.442	
22	5.648	2.777	6.837	3.581	67	5.403	2.272	5.611	2.371	
23	6.674	3.346	7.827	4.049	68	5.011	2.119	5.218	2.223	
24	6.394	3.146	7.267	3.705	69	5.269	2.263	5.453	2.369	
20-24	29.635	14.800	36.884	19.959	65-69	26.878	11.526	27.951	12.050	
25	6.695	3.247	7.443	3.731	70	5.387	2.397	5.615	2.497	
26	5.084	2.475	5.676	2.872	71	4.926	2.016	5.106	2.109	
27	5.610	2.747	6.105	3.075	72	3.548	1.336	3.699	1.415	
28	5.563	2.706	6.099	3.107	73	3.466	1.267	3.604	1.316	
29	5.543	2.663	5.891	2.896	74	3.241	1.194	3.369	1.266	
25-29	28.495	13.838	31.214	15.681	70-74	20.568	8.210	21.393	8.603	
30	6.385	3.215	6.658	3.372	75	2.960	1.050	3.086	1.115	
31	7.280	3.481	7.579	3.626	76	2.733	940	2.843	991	
32	6.830	3.241	7.074	3.395	77	2.678	913	2.803	959	
33	6.556	3.004	6.783	3.117	78	2.414	850	2.526	898	
34	5.882	2.724	6.110	2.844	79	2.305	835	2.408	879	
30-34	32.933	15.665	34.204	16.354	75-79	13.090	4.588	13.666	4.842	
35	6.409	3.012	6.700	3.157	80-84	8.492	2.974	8.900	3.107	
36	5.825	2.698	5.994	2.803	85-89	3.217	1.065	3.440	1.137	
37	5.808	2.677	5.986	2.776	90-94	1.088	363	1.182	393	
38	5.912	2.747	6.054	2.803	95-99	190	66	195	68	
39	5.980	2.862	6.152	2.957	100 E PIU'	3	-	3	-	
35-39	29.934	13.996	30.886	14.496	TOTALE	457.803	213.760	482.124	227.686	
40	6.722	3.327	6.924	3.429						
41	7.352	3.515	7.626	3.665						
42	6.281	2.965	6.483	3.048						
43	6.459	3.008	6.673	3.122						
44	6.404	2.983	6.606	3.087						
40-44	33.218	15.798	34.312	16.351						

## Segue Tav. 4 — Popolazione residente e presente dei comuni capoluoghi per sesso ed età

E T À (anni)	POPOLAZIONE RESIDENTE		POPOLAZIONE PRESENTE		E T À (anni)	POPOLAZIONE RESIDENTE		POPOLAZIONE PRESENTE	
	MF	M	MF	M		MF	M	MF	M
PISTOIA									
0	1.254	633	1.250	634	45	1.268	618	1.270	615
1	1.199	603	1.194	604	46	1.353	643	1.350	640
2	1.212	659	1.201	652	47	1.331	664	1.340	670
3	1.196	596	1.192	595	48	1.372	670	1.369	667
4	1.174	589	1.170	584	49	1.463	678	1.461	672
MENO DI 5	6.035	3.080	6.007	3.069	45-49	6.787	3.273	6.790	3.264
5	1.306	660	1.301	658	50	1.469	695	1.464	693
6	1.297	681	1.292	681	51	1.457	715	1.463	715
7	1.246	621	1.257	630	52	795	386	805	394
8	1.263	627	1.264	627	53	752	331	762	331
9	1.167	614	1.182	627	54	793	394	790	390
5-9	6.279	3.203	6.296	3.223	50-54	5.266	2.521	5.284	2.523
10	1.257	642	1.267	647	55	995	483	1.001	479
11	1.114	578	1.132	598	56	1.309	635	1.326	642
12	1.111	577	1.141	597	57	1.283	614	1.293	615
13	1.075	546	1.101	565	58	1.317	628	1.332	634
14	1.079	565	1.088	564	59	1.319	642	1.340	650
10-14	5.636	2.908	5.729	2.971	55-59	6.223	3.002	6.292	3.020
15	1.066	540	1.085	556	60	1.261	615	1.267	617
16	1.074	565	1.083	568	61	1.293	623	1.305	624
17	1.000	527	1.003	529	62	1.239	591	1.243	588
18	1.056	529	1.064	535	63	1.227	584	1.237	588
19	1.112	530	1.213	629	64	1.033	475	1.042	483
15-19	5.308	2.691	5.448	2.817	60-64	6.053	2.888	6.094	2.900
20	1.160	583	1.557	982	65	1.040	467	1.041	472
21	1.200	626	1.273	692	66	1.036	462	1.046	471
22	1.259	646	1.273	663	67	956	452	961	452
23	1.424	714	1.422	704	68	881	397	896	398
24	1.432	747	1.428	754	69	815	343	821	344
20-24	6.475	3.316	6.953	3.795	65-69	4.728	2.121	4.765	2.137
25	1.475	715	1.461	701	70	805	372	817	380
26	1.110	545	1.115	561	71	805	338	826	352
27	1.262	633	1.268	640	72	685	296	687	299
28	1.276	650	1.265	643	73	604	264	612	268
29	1.153	568	1.141	554	74	676	269	682	273
25-29	6.276	3.111	6.250	3.099	70-74	3.575	1.539	3.624	1.572
30	1.226	555	1.213	547	75	624	257	642	260
31	1.382	673	1.370	661	76	573	227	587	231
32	1.421	704	1.405	684	77	529	195	534	195
33	1.415	748	1.411	738	78	508	193	519	200
34	1.328	633	1.329	635	79	452	184	457	188
30-34	6.772	3.313	6.728	3.265	75-79	2.686	1.056	2.739	1.074
35	1.299	639	1.290	631	80-84	1.696	667	1.717	675
36	1.213	588	1.199	581	85-89	660	251	670	257
37	1.231	621	1.225	619	90-94	146	57	145	55
38	1.229	620	1.235	622	95-99	32	17	30	15
39	1.254	661	1.250	658	100 E PIU'	1	-	1	-
35-39	6.226	3.129	6.199	3.111	TOTALE	93.185	45.258	94.080	45.936
40	1.238	630	1.238	626					
41	1.310	666	1.311	663					
42	1.227	586	1.227	578					
43	1.271	619	1.256	608					
44	1.279	614	1.287	619					
40-44	6.325	3.115	6.319	3.094					

Segue TAV. 4 — Popolazione residente e presente dei comuni capoluoghi per sesso ed età

E T À (anni)	POPOLAZIONE RESIDENTE		POPOLAZIONE PRESENTE		E T À (anni)	POPOLAZIONE RESIDENTE		POPOLAZIONE PRESENTE	
	MF	M	MF	M		MF	M	MF	M
LUCCA									
0	1.171	588	1.240	620	45	1.278	629	1.294	641
1	1.159	604	1.150	593	46	1.385	644	1.395	644
2	1.147	602	1.159	611	47	1.321	613	1.323	617
3	1.221	628	1.224	632	48	1.404	661	1.419	661
4	1.254	628	1.256	625	49	1.506	701	1.521	709
MENO DI 5	5.952	3.050	6.029	3.081	45-49	6.894	3.248	6.952	3.272
5	1.245	633	1.240	627	50	1.350	640	1.370	651
6	1.284	628	1.282	628	51	1.475	649	1.494	662
7	1.288	673	1.294	675	52	773	368	772	363
8	1.239	645	1.254	655	53	682	326	691	326
9	1.132	564	1.142	574	54	768	371	783	377
5-9	6.188	3.143	6.212	3.159	50-54	5.048	2.354	5.110	2.379
10	1.184	581	1.185	588					
11	1.138	603	1.150	615	55	987	469	1.000	470
12	1.129	569	1.136	584	56	1.223	572	1.246	589
13	1.071	527	1.081	543	57	1.243	587	1.268	596
14	1.046	526	1.066	538	58	1.209	553	1.231	562
10-14	5.568	2.806	5.618	2.868	59	1.283	580	1.308	600
					55-59	5.945	2.761	6.053	2.817
15	978	454	1.003	468					
16	1.030	514	1.035	517	60	1.304	625	1.348	650
17	1.039	537	1.050	539	61	1.271	542	1.308	561
18	1.012	511	1.001	506	62	1.258	556	1.277	577
19	1.035	530	1.047	546	63	1.154	516	1.203	533
15-19	5.094	2.546	5.136	2.576	64	1.165	489	1.182	505
					60-64	6.152	2.728	6.318	2.826
20	1.054	545	1.056	546					
21	1.185	585	1.151	554	65	1.109	461	1.124	475
22	1.162	591	1.178	606	66	1.030	435	1.078	467
23	1.227	604	1.229	595	67	1.017	417	1.048	430
24	1.313	621	1.303	621	68	963	399	979	411
20-24	5.941	2.946	5.917	2.922	69	939	367	970	375
					65-69	5.058	2.079	5.199	2.158
25	1.433	700	1.416	695					
26	1.074	535	1.071	536	70	864	368	884	384
27	1.182	589	1.184	592	71	825	331	849	346
28	1.128	570	1.108	555	72	795	307	823	318
29	1.158	563	1.153	560	73	722	262	750	274
25-29	5.975	2.957	5.932	2.938	74	663	218	677	218
					70-74	3.869	1.486	3.983	1.540
30	1.269	601	1.259	595					
31	1.329	667	1.334	672	75	630	230	662	242
32	1.224	620	1.221	620	76	555	202	568	207
33	1.319	671	1.320	662	77	481	154	494	161
34	1.185	609	1.203	622	78	495	174	507	181
30-34	6.326	3.168	6.337	3.171	79	437	155	455	159
					75-79	2.598	915	2.686	950
35	1.159	561	1.144	546					
36	1.204	605	1.226	618	80-84	1.477	496	1.527	521
37	1.126	540	1.123	532					
38	1.144	540	1.164	542	85-89	678	246	708	256
39	1.158	563	1.157	558					
35-39	5.791	2.809	5.814	2.796	90-94	169	54	178	59
40	1.210	554	1.228	573	95-99	18	4	20	4
41	1.270	625	1.285	636					
42	1.285	662	1.274	651	100 E PIU'	1	1	1	1
43	1.205	592	1.217	599					
44	1.283	613	1.288	613					
40-44	6.253	3.046	6.292	3.072	TOTALE	90.995	42.843	92.022	43.366

## Segue TAV. 4 — Popolazione residente e presente dei comuni capoluoghi per sesso ed età

E T À (anni)	POPOLAZIONE RESIDENTE		POPOLAZIONE PRESENTE		E T À (anni)	POPOLAZIONE RESIDENTE		POPOLAZIONE PRESENTE	
	MF	M	MF	M		MF	M	MF	M
M A S S A									
0	855	439	865	446	45	893	430	894	436
1	945	460	959	470	46	960	499	959	499
2	994	519	1.017	529	47	902	437	913	443
3	964	481	1.016	515	48	882	420	886	425
4	964	493	1.012	519	49	906	427	923	435
5-9	4.722	2.392	4.869	2.479	45-49	4.543	2.213	4.575	2.238
5	1.041	527	1.093	561	50	852	403	852	402
6	1.070	559	1.115	590	51	962	451	976	456
7	1.146	597	1.209	648	52	427	211	433	213
8	1.102	559	1.226	663	53	483	234	491	238
9	1.106	587	1.242	709	54	427	197	434	199
5-9	5.465	2.829	5.885	3.171	50-54	3.151	1.496	3.186	1.508
10	1.013	516	1.123	612	55	483	243	498	247
11	1.051	541	1.127	604	56	710	341	710	341
12	942	467	984	492	57	704	335	713	340
13	1.057	533	1.070	543	58	698	364	710	370
14	1.045	523	1.052	522	59	690	332	696	333
10-14	5.108	2.580	5.356	2.773	55-59	3.285	1.615	3.327	1.631
15	1.090	562	1.106	573	60	641	298	654	307
16	1.030	519	1.029	516	61	631	287	647	289
17	986	488	969	475	62	629	287	642	292
18	921	478	922	483	63	536	250	545	255
19	853	415	818	387	64	530	248	535	253
15-19	4.880	2.462	4.844	2.434	60-64	2.967	1.370	3.023	1.396
20	907	494	783	373	65	514	223	526	230
21	963	481	886	406	66	532	230	540	235
22	928	441	910	424	67	478	213	488	216
23	1.011	517	995	501	68	432	178	437	184
24	1.026	500	1.010	489	69	424	186	430	193
20-24	4.835	2.433	4.584	2.193	65-69	2.380	1.030	2.421	1.058
25	960	493	950	487	70	415	193	427	203
26	662	330	654	322	71	425	187	442	201
27	815	391	807	386	72	341	135	352	141
28	756	378	747	372	73	286	103	285	102
29	831	401	833	401	74	296	110	304	115
25-29	4.024	1.993	3.991	1.968	70-74	1.763	728	1.810	762
30	950	485	949	484	75	270	96	282	102
31	1.026	503	1.034	504	76	237	90	247	93
32	876	450	883	454	77	272	90	282	92
33	899	460	907	462	78	215	72	219	74
34	875	419	882	423	79	192	62	199	65
30-34	4.626	2.317	4.655	2.327	75-79	1.186	410	1.229	426
35	819	402	828	407	80-84	687	253	706	264
36	871	441	877	449	85-89	226	90	236	92
37	891	421	899	421	90-94	48	19	48	18
38	837	437	841	438	95-99	5	-	5	-
39	944	456	957	465	100 E PIU'	-	-	-	-
35-39	4.362	2.157	4.402	2.180	TOTALE	62.922	30.701	63.837	31.245
40	866	421	882	430					
41	972	479	982	486					
42	950	482	953	483					
43	961	478	960	471					
44	910	454	908	457					
40-44	4.659	2.314	4.685	2.327					



*Segue TAV. 4 — Popolazione residente e presente dei comuni capoluoghi per sesso ed età*

E T À (anni)	POPOLAZIONE RESIDENTE		POPOLAZIONE PRESENTE		E T À (anni)	POPOLAZIONE RESIDENTE		POPOLAZIONE PRESENTE		
	MF	M	MF	M		MF	M	MF	M	
FORLÌ										
0	1.498	750	1.529	765	45	1.514	727	1.515	724	
1	1.430	723	1.443	733	46	1.543	759	1.542	758	
2	1.431	716	1.441	725	47	1.625	820	1.616	807	
3	1.445	753	1.445	753	48	1.609	796	1.621	803	
4	1.460	753	1.457	755	49	1.552	727	1.564	735	
MENO DI 5	7.264	3.695	7.315	3.731	45-49	7.843	3.829	7.858	3.827	
5	1.578	834	1.585	836	50	1.571	783	1.581	786	
6	1.521	770	1.519	772	51	1.563	710	1.584	718	
7	1.593	833	1.598	830	52	959	474	961	477	
8	1.428	721	1.429	729	53	788	386	791	388	
9	1.480	753	1.480	755	54	882	445	894	459	
5-9	7.600	3.911	7.611	3.922	50-54	5.763	2.798	5.811	2.828	
10	1.378	714	1.382	714	55	1.133	529	1.143	541	
11	1.395	746	1.406	757	56	1.363	659	1.373	666	
12	1.334	706	1.340	704	57	1.446	687	1.449	689	
13	1.337	687	1.342	693	58	1.407	677	1.423	686	
14	1.287	681	1.310	686	59	1.331	638	1.346	650	
10-14	6.731	3.534	6.780	3.554	55-59	6.680	3.190	6.734	3.232	
15	1.345	673	1.371	682	60	1.353	650	1.360	653	
16	1.301	648	1.340	662	61	1.300	608	1.301	613	
17	1.221	602	1.233	605	62	1.221	603	1.221	609	
18	1.275	633	1.272	632	63	1.240	584	1.242	583	
19	1.315	651	1.283	620	64	1.166	553	1.184	566	
15-19	6.457	3.207	6.499	3.201	60-64	6.280	2.998	6.308	3.024	
20	1.296	641	1.437	784	65	966	475	979	487	
21	1.447	719	1.486	767	66	970	467	984	477	
22	1.511	762	1.530	784	67	942	410	934	407	
23	1.563	783	1.550	787	68	789	360	805	370	
24	1.625	780	1.614	779	69	831	363	832	369	
20-24	7.442	3.685	7.617	3.901	65-69	4.498	2.075	4.534	2.110	
25	1.641	845	1.640	844	70	793	345	805	353	
26	1.257	616	1.254	615	71	716	313	734	324	
27	1.448	706	1.430	696	72	678	299	687	301	
28	1.364	667	1.360	665	73	565	235	579	241	
29	1.458	749	1.462	757	74	548	216	560	223	
25-29	7.168	3.583	7.146	3.577	70-74	3.300	1.408	3.365	1.442	
30	1.501	735	1.500	736	75	563	230	571	230	
31	1.664	797	1.641	781	76	548	202	560	205	
32	1.597	801	1.587	791	77	489	176	510	186	
33	1.689	864	1.675	855	78	496	228	504	231	
34	1.506	738	1.495	728	79	427	173	444	183	
30-34	7.957	3.935	7.898	3.891	75-79	2.523	1.009	2.589	1.035	
35	1.453	742	1.450	738	80-84	1.505	602	1.530	617	
36	1.553	765	1.560	767	85-89	738	302	746	298	
37	1.516	753	1.521	755	90-94	193	71	198	72	
38	1.425	694	1.429	691	95-99	33	9	33	8	
39	1.443	749	1.439	744	100 E PIU'	-	-	-	-	
35-39	7.390	3.703	7.399	3.695	TOTALE	104.971	51.243	105.590	51.658	
40	1.463	694	1.477	698						
41	1.517	709	1.523	711						
42	1.558	775	1.554	770						
43	1.525	750	1.531	751						
44	1.543	771	1.534	763						
40-44	7.606	3.699	7.619	3.693						

## Segue Tav. 4 — Popolazione residente e presente dei comuni capoluoghi per sesso ed età

E T À (anni)	POPOLAZIONE RESIDENTE		POPOLAZIONE PRESENTE		E T À (anni)	POPOLAZIONE RESIDENTE		POPOLAZIONE PRESENTE	
	MF	M	MF	M		MF	M	MF	M
RAVENNA									
0	1.752	868	1.783	882	45	1.923	957	1.954	980
1	1.824	897	1.833	894	46	1.868	951	1.885	968
2	1.891	1.004	1.903	1.001	47	1.890	930	1.930	956
3	1.959	1.013	1.945	1.008	48	1.934	955	1.955	971
4	1.954	1.023	1.983	1.049	49	1.935	953	1.939	954
MENO DI 5	9.380	4.805	9.447	4.834	45-49	9.550	4.746	9.663	4.829
5	2.160	1.079	2.162	1.078	50	1.904	919	1.923	931
6	2.140	1.094	2.152	1.098	51	2.096	1.029	2.113	1.038
7	2.190	1.083	2.205	1.100	52	1.047	498	1.070	508
8	1.999	1.045	2.001	1.041	53	873	419	891	424
9	2.004	1.018	2.009	1.019	54	950	478	974	495
5-9	10.493	5.319	10.529	5.336	50-54	6.870	3.343	6.971	3.396
10	1.944	996	1.949	995	55	1.269	639	1.277	637
11	1.988	1.051	2.001	1.058	56	1.578	775	1.604	788
12	1.845	971	1.840	964	57	1.539	749	1.569	764
13	1.784	914	1.793	921	58	1.676	831	1.704	843
14	1.742	884	1.752	887	59	1.671	816	1.678	824
10-14	9.303	4.816	9.335	4.825	55-59	7.733	3.810	7.832	3.856
15	1.628	811	1.637	825	60	1.670	822	1.702	842
16	1.612	817	1.627	830	61	1.560	709	1.585	713
17	1.535	788	1.537	801	62	1.561	749	1.588	759
18	1.519	794	1.547	817	63	1.431	679	1.453	685
19	1.518	749	1.499	739	64	1.349	640	1.362	645
15-19	7.812	3.959	7.847	4.012	60-64	7.571	3.599	7.690	3.644
20	1.558	780	1.492	718	65	1.272	584	1.301	601
21	1.742	836	1.692	803	66	1.277	617	1.299	626
22	1.738	848	1.762	887	67	1.111	520	1.129	522
23	1.917	912	1.937	942	68	1.019	486	1.050	501
24	1.884	947	1.920	996	69	1.002	441	1.016	451
20-24	8.839	4.323	8.803	4.346	65-69	5.681	2.648	5.795	2.701
25	1.975	921	2.012	954	70	1.049	491	1.067	501
26	1.404	689	1.442	729	71	926	412	944	417
27	1.769	814	1.806	849	72	712	310	724	314
28	1.549	740	1.602	785	73	666	278	674	283
29	1.706	808	1.754	852	74	693	267	711	276
25-29	8.403	3.972	8.616	4.169	70-74	4.046	1.758	4.120	1.791
30	1.861	881	1.881	907	75	655	278	670	282
31	2.096	979	2.115	991	76	640	259	658	265
32	2.158	1.014	2.198	1.046	77	638	244	665	250
33	2.259	1.122	2.305	1.150	78	540	195	548	200
34	2.017	971	2.032	989	79	470	173	484	174
30-34	10.391	4.967	10.531	5.083	75-79	2.943	1.149	3.025	1.171
35	2.016	996	2.059	1.031	80-84	1.770	668	1.833	689
36	2.102	1.054	2.130	1.080	85-89	806	260	836	267
37	2.116	1.054	2.134	1.067	90-94	201	73	209	72
38	1.981	1.020	2.004	1.042	95-99	47	18	48	16
39	1.937	972	1.960	986	100 E PIU'	1	-	1	-
35-39	10.152	5.096	10.287	5.206	TOTALE	131.928	64.315	133.468	65.332
40	2.030	1.011	2.071	1.045					
41	2.120	1.088	2.150	1.117					
42	1.923	976	1.946	987					
43	1.959	955	1.971	965					
44	1.904	956	1.912	975					
40-44	9.936	4.986	10.050	5.089					

Segue TAV. 4 — Popolazione residente e presente dei comuni capoluoghi per sesso ed età

E T À (anni)	POPOLAZIONE RESIDENTE		POPOLAZIONE PRESENTE		E T À (anni)	POPOLAZIONE RESIDENTE		POPOLAZIONE PRESENTE		
	MF	M	MF	M		MF	M	MF	M	
FERRARA										
0	1.785	910	1.849	938	45	2.372	1.136	2.383	1.134	
1	1.859	942	1.849	937	46	2.498	1.119	2.502	1.113	
2	1.946	966	1.949	965	47	2.464	1.205	2.466	1.198	
3	1.952	973	1.944	975	48	2.692	1.198	2.700	1.201	
4	1.902	989	1.900	987	49	2.631	1.203	2.631	1.199	
MENO DI 5	9.444	4.780	9.491	4.802	45-49	12.657	5.861	12.682	5.845	
5	2.011	1.036	2.013	1.041	50	2.740	1.295	2.743	1.284	
6	2.060	1.038	2.065	1.041	51	2.949	1.412	2.960	1.408	
7	2.176	1.131	2.168	1.136	52	1.441	704	1.440	700	
8	2.046	1.052	2.046	1.053	53	1.160	558	1.171	565	
9	1.937	963	1.939	972	54	1.380	638	1.382	639	
5-9	10.230	5.220	10.231	5.243	50-54	9.670	4.607	9.696	4.596	
10	1.898	928	1.911	941	55	1.748	792	1.765	796	
11	1.939	1.021	1.956	1.042	56	2.151	995	2.167	1.001	
12	1.953	1.029	1.974	1.049	57	2.208	1.018	2.245	1.043	
13	1.816	956	1.833	976	58	2.246	1.053	2.254	1.057	
14	1.864	947	1.885	961	59	2.187	1.006	2.218	1.023	
10-14	9.470	4.881	9.559	4.969	55-59	10.540	4.864	10.649	4.920	
15	1.856	910	1.880	932	60	1.961	911	1.969	918	
16	1.814	921	1.849	956	61	2.020	914	2.041	925	
17	1.804	892	1.808	903	62	1.964	915	1.987	929	
18	1.834	949	1.848	958	63	1.818	823	1.858	844	
19	1.849	914	1.848	891	64	1.717	910	1.757	834	
15-19	9.157	4.586	9.233	4.640	60-64	9.480	4.373	9.612	4.450	
20	1.949	1.032	2.022	1.083	65	1.554	718	1.588	731	
21	1.973	997	2.065	1.082	66	1.560	694	1.595	707	
22	2.031	1.019	2.068	1.038	67	1.455	668	1.484	687	
23	2.224	1.116	2.275	1.151	68	1.361	587	1.396	607	
24	2.361	1.175	2.375	1.186	69	1.481	617	1.507	632	
20-24	10.538	5.339	10.805	5.540	65-69	7.411	3.284	7.570	3.364	
25	2.327	1.169	2.318	1.148	70	1.205	512	1.239	528	
26	1.641	822	1.644	831	71	1.187	476	1.223	502	
27	2.063	1.017	2.052	1.006	72	1.023	392	1.040	405	
28	1.895	904	1.882	891	73	961	389	992	401	
29	1.938	938	1.914	933	74	940	333	968	340	
25-29	9.864	4.850	9.810	4.809	70-74	5.316	2.102	5.462	2.176	
30	2.138	1.052	2.124	1.044	75	933	361	954	372	
31	2.215	1.069	2.191	1.048	76	772	271	793	281	
32	2.279	1.115	2.286	1.107	77	743	279	758	287	
33	2.341	1.134	2.308	1.107	78	683	235	704	243	
34	2.047	976	2.026	956	79	612	242	640	252	
30-34	11.020	5.346	10.935	5.262	75-79	3.743	1.388	3.849	1.435	
35	2.173	1.039	2.161	1.031	80-84	2.006	709	2.078	742	
36	2.185	1.057	2.176	1.044	85-89	850	281	901	304	
37	2.263	1.056	2.267	1.052	90-94	183	64	194	66	
38	2.154	1.052	2.166	1.049	95-99	27	12	28	13	
39	2.189	1.019	2.183	1.006	100 E PIU'	1	-	1	-	
35-39	10.964	5.223	10.953	5.182	TOTALE	154.066	73.318	155.264	73.908	
40	2.309	1.115	2.304	1.109						
41	2.310	1.120	2.317	1.128						
42	2.264	1.089	2.285	1.095						
43	2.326	1.127	2.337	1.127						
44	2.286	1.097	2.282	1.091						
40-44	11.495	5.548	11.525	5.550						

Segue Tav. 4 — Popolazione residente e presente dei comuni capoluoghi per sesso ed età

E T À (anni)	POPOLAZIONE RESIDENTE		POPOLAZIONE PRESENTE		E T À (anni)	POPOLAZIONE RESIDENTE		POPOLAZIONE PRESENTE		
	MF	M	MF	M		MF	M	MF	M	
BOLOGNA										
0	5.601	2.932	5.835	3.066	45	7.769	3.579	7.865	3.633	
1	5.725	2.986	5.769	3.014	46	8.136	3.770	8.241	3.819	
2	5.731	2.922	5.773	2.935	47	8.204	3.785	8.362	3.875	
3	5.728	2.930	5.764	2.945	48	8.040	3.772	8.125	3.796	
4	5.848	2.917	5.884	2.938	49	8.554	3.923	8.610	3.950	
MENO DI 5	28.633	14.687	29.025	14.898	45-49	40.703	18.829	41.203	19.073	
5	6.076	3.154	6.133	3.192	50	8.552	3.901	8.616	3.933	
6	6.246	3.161	6.279	3.174	51	9.062	4.250	9.168	4.297	
7	6.541	3.319	6.580	3.333	52	4.892	2.302	4.936	2.317	
8	5.883	3.012	5.930	3.018	53	4.465	2.067	4.492	2.075	
9	5.896	3.008	5.941	3.033	54	4.767	2.173	4.818	2.204	
5-9	30.642	15.654	30.863	15.750	50-54	31.738	14.693	32.030	14.826	
10	5.674	2.889	5.778	2.944	55	6.082	2.900	6.140	2.930	
11	5.769	2.974	5.887	3.033	56	7.352	3.412	7.430	3.447	
12	5.440	2.850	5.557	2.898	57	7.408	3.421	7.501	3.458	
13	5.395	2.807	5.525	2.866	58	7.317	3.459	7.365	3.467	
14	5.229	2.696	5.367	2.762	59	7.350	3.368	7.451	3.429	
10-14	27.507	14.216	28.114	14.503	55-59	35.509	16.560	35.887	16.731	
15	5.284	2.658	5.436	2.746	60	6.939	3.273	7.040	3.333	
16	5.015	2.556	5.163	2.645	61	6.602	3.016	6.675	3.043	
17	4.962	2.495	5.191	2.628	62	6.335	2.790	6.418	2.824	
18	5.003	2.571	5.368	2.754	63	6.079	2.638	6.180	2.703	
19	5.012	2.558	5.774	3.077	64	5.577	2.475	5.671	2.519	
15-19	25.276	12.838	26.932	13.850	60-64	31.532	14.192	31.984	14.422	
20	5.173	2.622	7.464	4.675	65	5.194	2.162	5.310	2.208	
21	6.012	2.988	7.446	4.140	66	5.135	2.220	5.215	2.268	
22	5.991	2.961	6.935	3.667	67	4.940	2.032	5.046	2.089	
23	6.723	3.312	7.631	4.034	68	4.398	1.777	4.485	1.832	
24	7.269	3.543	8.010	4.101	69	4.380	1.822	4.501	1.875	
20-24	31.168	15.426	37.486	20.617	65-69	24.047	10.013	24.557	10.272	
25	7.519	3.687	8.028	4.075	70	4.246	1.738	4.363	1.782	
26	5.517	2.642	5.875	2.912	71	3.995	1.566	4.065	1.616	
27	6.477	3.183	6.779	3.406	72	3.527	1.338	3.599	1.380	
28	6.467	3.096	6.634	3.207	73	3.414	1.257	3.481	1.277	
29	6.581	3.165	6.758	3.283	74	3.229	1.192	3.298	1.219	
25-29	32.561	15.773	34.074	16.883	70-74	18.411	7.091	18.806	7.274	
30	7.177	3.456	7.325	3.555	75	2.935	1.035	2.981	1.054	
31	7.836	3.787	7.955	3.848	76	2.788	1.018	2.851	1.042	
32	7.698	3.707	7.847	3.806	77	2.586	897	2.693	949	
33	7.497	3.502	7.625	3.584	78	2.456	888	2.525	909	
34	6.797	3.266	6.893	3.328	79	2.061	740	2.125	760	
30-34	37.005	17.718	37.645	18.121	75-79	12.826	4.578	13.175	4.714	
35	6.946	3.315	7.074	3.386	80-84	7.361	2.472	7.628	2.544	
36	6.992	3.331	7.068	3.361	85-89	2.853	837	2.996	874	
37	6.873	3.230	6.951	3.287	90-94	731	196	757	192	
38	6.808	3.157	6.890	3.188	95-99	136	41	148	49	
39	6.788	3.226	6.868	3.268	100 E PIU'	3	1	3	1	
35-39	34.407	16.259	34.851	16.490	TOTALE	490.528	229.703	506.095	239.935	
40	7.232	3.471	7.329	3.522						
41	7.697	3.623	7.798	3.669						
42	7.347	3.462	7.425	3.504						
43	7.427	3.502	7.527	3.553						
44	7.776	3.571	7.852	3.603						
40-44	37.479	17.629	37.931	17.851						

Segue TAV. 4 — Popolazione residente e presente dei comuni capoluoghi per sesso ed età

E T À (anni)	POPOLAZIONE RESIDENTE		POPOLAZIONE PRESENTE		E T À (anni)	POPOLAZIONE RESIDENTE		POPOLAZIONE PRESENTE		
	MF	M	MF	M		MF	M	MF	M	
MODENA										
0	2.181	1.086	2.216	1.110	45	2.622	1.241	2.655	1.265	
1	2.248	1.154	2.254	1.159	46	2.605	1.231	2.643	1.250	
2	2.236	1.143	2.233	1.145	47	2.680	1.326	2.738	1.360	
3	2.224	1.151	2.235	1.161	48	2.699	1.296	2.739	1.325	
4	2.292	1.150	2.300	1.147	49	2.689	1.324	2.725	1.342	
MENO DI 5	11.181	5.684	11.238	5.722	45-49	13.295	6.418	13.500	6.542	
5	2.349	1.166	2.369	1.166	50	2.762	1.305	2.795	1.323	
6	2.349	1.167	2.365	1.176	51	3.126	1.453	3.182	1.477	
7	2.436	1.236	2.456	1.248	52	1.511	727	1.540	743	
8	2.307	1.146	2.328	1.164	53	1.425	654	1.444	663	
9	2.124	1.081	2.151	1.096	54	1.468	683	1.477	687	
5-9	11.565	5.796	11.669	5.850	50-54	10.292	4.822	10.438	4.893	
10	2.240	1.101	2.260	1.119						
11	2.358	1.219	2.413	1.266	55	1.821	867	1.850	878	
12	1.971	997	2.031	1.042	56	2.213	1.056	2.236	1.071	
13	1.859	962	1.899	996	57	2.256	1.075	2.299	1.099	
14	1.883	936	1.930	968	58	2.286	1.078	2.327	1.110	
10-14	10.311	5.215	10.533	5.391	59	2.284	1.028	2.341	1.046	
					55-59	10.860	5.104	11.053	5.204	
15	1.964	1.040	2.043	1.089						
16	1.892	964	1.956	999	60	2.329	1.079	2.375	1.098	
17	1.826	946	1.899	984	61	2.217	1.060	2.303	1.109	
18	1.881	961	1.945	987	62	2.096	967	2.136	978	
19	1.907	975	1.950	1.000	63	2.095	948	2.154	985	
15-19	9.470	4.886	9.793	5.059	64	2.022	933	2.056	960	
					60-64	10.759	4.987	11.024	5.130	
20	2.065	1.093	2.299	1.286						
21	2.471	1.253	2.595	1.339	65	1.844	878	1.893	901	
22	2.348	1.211	2.453	1.288	66	1.756	808	1.794	823	
23	2.664	1.368	2.801	1.471	67	1.700	761	1.751	787	
24	2.719	1.328	2.827	1.408	68	1.479	633	1.514	651	
20-24	12.267	6.253	12.975	6.792	69	1.611	660	1.647	682	
					65-69	8.390	3.740	8.599	3.844	
25	2.716	1.359	2.806	1.428						
26	2.023	992	2.081	1.035	70	1.532	669	1.572	682	
27	2.336	1.102	2.378	1.138	71	1.564	642	1.621	678	
28	2.332	1.167	2.360	1.178	72	1.036	380	1.070	400	
29	2.446	1.255	2.482	1.275	73	938	363	963	370	
25-29	11.853	5.875	12.107	6.054	74	956	358	994	374	
					70-74	6.026	2.412	6.220	2.504	
30	2.609	1.303	2.652	1.322						
31	2.966	1.493	3.053	1.539	75	771	278	795	287	
32	2.756	1.339	2.817	1.374	76	754	257	763	263	
33	2.666	1.254	2.698	1.281	77	737	270	752	271	
34	2.354	1.177	2.405	1.211	78	639	251	647	256	
30-34	13.351	6.566	13.625	6.727	79	555	207	573	218	
					75-79	3.456	1.263	3.530	1.295	
35	2.654	1.324	2.714	1.351						
36	2.541	1.224	2.597	1.263	80-84	2.089	739	2.111	747	
37	2.483	1.191	2.511	1.217						
38	2.406	1.160	2.430	1.180	85-89	765	254	778	257	
39	2.289	1.115	2.306	1.126						
35-39	12.373	6.014	12.558	6.137	90-94	200	68	200	70	
40	2.445	1.196	2.476	1.214	95-99	46	18	47	18	
41	2.743	1.371	2.808	1.413						
42	2.404	1.184	2.441	1.205	100 E PIU'	2	1	2	1	
43	2.432	1.108	2.470	1.133						
44	2.497	1.232	2.536	1.250						
40-44	12.521	6.091	12.731	6.215	TOTALE	171.072	82.206	174.731	84.452	

Segue TAV. 4 — Popolazione residente e presente dei comuni capoluoghi per sesso ed età

E T À (anni)	POPOLAZIONE RESIDENTE		POPOLAZIONE PRESENTE		E T À (anni)	POPOLAZIONE RESIDENTE		POPOLAZIONE PRESENTE	
	MF	M	MF	M		MF	M	MF	M
REGGIO NELL'EMILIA									
0	1.647	856	1.744	919	45	1.834	879	1.844	877
1	1.582	801	1.605	822	46	2.081	965	2.109	988
2	1.625	810	1.628	815	47	2.122	1.021	2.154	1.037
3	1.678	871	1.691	878	48	2.095	991	2.123	1.007
4	1.650	862	1.654	861	49	2.155	1.004	2.188	1.026
MENO DI 5	8.182	4.200	8.322	4.295	45-49	10.287	4.860	10.418	4.935
5	1.754	877	1.761	882	50	2.065	974	2.102	997
6	1.744	885	1.753	882	51	2.328	1.088	2.352	1.100
7	1.720	854	1.735	864	52	1.268	616	1.277	620
8	1.584	793	1.599	799	53	1.124	519	1.148	534
9	1.539	757	1.557	767	54	1.215	583	1.230	589
5-9	8.341	4.166	8.405	4.194	50-54	8.000	3.780	8.109	3.840
10	1.603	822	1.636	843	55	1.538	725	1.558	728
11	1.601	853	1.639	880	56	1.821	869	1.850	886
12	1.475	770	1.528	811	57	1.835	883	1.863	899
13	1.384	714	1.429	754	58	2.048	930	2.077	952
14	1.477	752	1.535	790	59	1.910	931	1.934	948
10-14	7.540	3.911	7.767	4.078	55-59	9.152	4.338	9.282	4.413
15	1.480	750	1.539	800	60	1.843	867	1.889	891
16	1.399	712	1.442	742	61	1.736	832	1.763	845
17	1.406	728	1.439	746	62	1.815	850	1.845	874
18	1.380	694	1.431	735	63	1.718	806	1.755	829
19	1.439	710	1.426	699	64	1.661	758	1.709	788
15-19	7.104	3.594	7.277	3.722	60-64	8.773	4.113	8.961	4.227
20	1.578	834	1.517	766	65	1.516	674	1.550	687
21	1.743	882	1.736	873	66	1.444	674	1.474	686
22	1.776	885	1.769	885	67	1.402	617	1.425	631
23	1.943	943	1.947	945	68	1.276	567	1.304	579
24	1.949	968	1.951	966	69	1.188	501	1.200	505
20-24	8.989	4.512	8.920	4.435	65-69	6.826	3.033	6.953	3.088
25	1.922	966	1.922	964	70	1.193	473	1.225	497
26	1.379	691	1.395	702	71	1.184	503	1.216	518
27	1.605	837	1.601	832	72	865	346	882	357
28	1.645	787	1.641	788	73	744	306	761	318
29	1.711	852	1.721	855	74	778	291	789	302
25-29	8.262	4.133	8.280	4.141	70-74	4.764	1.919	4.873	1.992
30	1.913	948	1.929	958	75	728	284	736	290
31	2.013	983	2.027	988	76	598	221	618	233
32	1.987	1.019	2.014	1.032	77	549	209	568	219
33	1.903	981	1.923	994	78	524	171	541	177
34	1.701	832	1.704	831	79	390	129	402	138
30-34	9.517	4.763	9.597	4.803	75-79	2.789	1.014	2.865	1.057
35	1.721	848	1.755	862	80-84	1.610	605	1.664	628
36	1.740	860	1.763	876	85-89	576	185	599	193
37	1.773	859	1.796	873	90-94	134	42	143	46
38	1.693	817	1.706	824	95-99	23	11	23	11
39	1.694	850	1.718	868	100 E PIU'	-	-	-	-
35-39	8.621	4.234	8.738	4.303	TOTALE	128.789	61.928	130.611	62.990
40	1.787	879	1.800	883					
41	1.962	987	1.984	999					
42	1.904	885	1.922	900					
43	1.815	874	1.833	884					
44	1.831	890	1.876	923					
40-44	9.299	4.515	9.415	4.589					

## Segue Tav. 4 — Popolazione residente e presente dei comuni capoluoghi per sesso ed età

E T À (anni)	POPOLAZIONE RESIDENTE		POPOLAZIONE PRESENTE		E T À (anni)	POPOLAZIONE RESIDENTE		POPOLAZIONE PRESENTE	
	MF	M	MF	M		MF	M	MF	M
PARMA									
0	2.279	1.160	2.328	1.187	45	2.586	1.263	2.620	1.284
1	2.316	1.174	2.302	1.178	46	2.822	1.348	2.852	1.359
2	2.395	1.239	2.383	1.236	47	2.739	1.275	2.768	1.294
3	2.460	1.275	2.446	1.269	48	2.835	1.314	2.857	1.333
4	2.402	1.215	2.402	1.218	49	2.738	1.295	2.766	1.313
meno di 5	11.852	6.063	11.861	6.088	45-49	13.720	6.495	13.863	6.583
5	2.525	1.284	2.501	1.276	50	2.778	1.282	2.807	1.307
6	2.448	1.225	2.439	1.218	51	3.029	1.453	3.055	1.458
7	2.433	1.280	2.416	1.268	52	1.591	751	1.619	764
8	2.447	1.300	2.449	1.295	53	1.454	680	1.482	688
9	2.250	1.113	2.248	1.107	54	1.589	775	1.628	804
5-9	12.103	6.202	12.053	6.164	50-54	10.441	4.941	10.591	5.021
10	2.183	1.117	2.187	1.111					
11	2.304	1.184	2.342	1.204	55	2.028	957	2.068	973
12	2.067	1.023	2.108	1.046	56	2.468	1.175	2.494	1.175
13	1.901	998	1.984	1.049	57	2.598	1.273	2.637	1.284
14	1.916	944	2.028	997	58	2.546	1.198	2.581	1.216
10-14	10.371	5.266	10.649	5.407	59	2.466	1.161	2.499	1.186
					55-59	12.106	5.764	12.279	5.834
15	1.896	978	2.005	1.049					
16	1.956	1.006	2.037	1.058	60	2.498	1.113	2.542	1.152
17	1.854	940	1.928	972	61	2.345	1.073	2.400	1.104
18	1.896	974	1.966	1.008	62	2.111	971	2.153	997
19	1.933	959	1.960	937	63	2.035	877	2.094	917
15-19	9.535	4.857	9.896	5.024	64	1.982	888	2.019	906
					60-64	10.971	4.922	11.208	5.076
20	1.958	964	1.841	794					
21	2.232	1.100	2.271	1.097	65	1.869	862	1.911	886
22	2.242	1.097	2.334	1.159	66	1.758	774	1.811	802
23	2.505	1.260	2.599	1.325	67	1.621	701	1.674	727
24	2.572	1.278	2.684	1.359	68	1.514	653	1.561	678
20-24	11.509	5.699	11.729	5.734	69	1.513	634	1.555	657
					65-69	8.275	3.624	8.512	3.750
25	2.558	1.276	2.626	1.324					
26	2.033	1.003	2.070	1.035	70	1.552	650	1.600	679
27	2.415	1.169	2.439	1.178	71	1.426	593	1.468	614
28	2.356	1.169	2.375	1.188	72	1.198	454	1.238	479
29	2.456	1.196	2.472	1.219	73	1.082	404	1.116	425
25-29	11.818	5.813	11.982	5.944	74	978	370	1.011	391
					70-74	6.236	2.471	6.433	2.588
30	2.593	1.280	2.613	1.289					
31	2.928	1.416	2.950	1.424	75	924	342	954	356
32	2.820	1.340	2.836	1.351	76	895	330	930	339
33	2.923	1.413	2.916	1.393	77	775	238	789	253
34	2.486	1.241	2.503	1.247	78	682	233	704	242
30-34	13.750	6.690	13.818	6.704	79	620	243	638	255
					75-79	3.896	1.386	4.015	1.445
35	2.500	1.248	2.517	1.259					
36	2.610	1.292	2.612	1.290	80-84	2.252	784	2.352	816
37	2.429	1.172	2.442	1.180					
38	2.371	1.158	2.374	1.160	85-89	822	263	859	277
39	2.472	1.231	2.473	1.228					
35-39	12.382	6.101	12.418	6.117	90-94	197	51	202	51
40	2.478	1.155	2.494	1.166					
41	2.713	1.311	2.734	1.338	95-99	56	19	55	18
42	2.598	1.229	2.610	1.229					
43	2.553	1.212	2.560	1.224	100 E PIU'	2	1	2	1
44	2.592	1.229	2.623	1.249					
40-44	12.934	6.136	13.021	6.206	TOTALE	175.228	83.548	177.798	84.848

## Segue Tav. 4 — Popolazione residente e presente dei comuni capoluoghi per sesso ed età

E T À (anni)	POPOLAZIONE RESIDENTE		POPOLAZIONE PRESENTE		E T À (anni)	POPOLAZIONE RESIDENTE		POPOLAZIONE PRESENTE	
	MF	M	MF	M		MF	M	MF	M
PIACENZA									
0	1.333	664	1.390	692	45	1.593	765	1.589	765
1	1.415	719	1.405	717	46	1.685	760	1.693	758
2	1.451	734	1.451	732	47	1.640	758	1.632	751
3	1.434	748	1.432	756	48	1.643	811	1.645	814
4	1.427	744	1.440	756	49	1.713	803	1.703	797
MENO DI 5	7.060	3.609	7.118	3.653	45-49	8.274	3.897	8.262	3.885
5	1.617	788	1.615	791	50	1.519	724	1.522	718
6	1.526	792	1.530	794	51	1.763	858	1.752	860
7	1.528	786	1.541	795	52	917	440	909	431
8	1.431	759	1.440	764	53	948	441	954	447
9	1.337	682	1.343	687	54	1.015	489	1.017	492
5-9	7.439	3.807	7.469	3.831	50-54	6.162	2.952	6.154	2.948
10	1.303	673	1.319	683					
11	1.416	726	1.442	735	55	1.233	569	1.242	582
12	1.230	596	1.252	611	56	1.476	665	1.489	670
13	1.209	645	1.221	654	57	1.500	712	1.504	704
14	1.203	599	1.231	608	58	1.496	705	1.501	708
10-14	6.361	3.239	6.465	3.291	59	1.404	653	1.421	661
					55-59	7.109	3.304	7.157	3.325
15	1.263	652	1.286	660					
16	1.269	584	1.295	588	60	1.476	709	1.479	709
17	1.092	560	1.119	569	61	1.346	613	1.360	616
18	1.094	545	1.205	645	62	1.354	608	1.360	615
19	1.062	557	1.242	718	63	1.356	617	1.369	627
15-19	5.780	2.898	6.147	3.180	64	1.154	508	1.164	518
					60-64	6.686	3.055	6.732	3.085
20	1.162	589	2.094	1.496					
21	1.330	685	1.665	1.009	65	1.149	515	1.155	513
22	1.292	634	1.425	740	66	1.075	498	1.085	501
23	1.411	675	1.510	763	67	1.116	468	1.141	474
24	1.560	741	1.605	789	68	1.018	417	1.026	417
20-24	6.755	3.324	8.299	4.797	69	963	393	978	402
					65-69	5.321	2.291	5.385	2.307
25	1.652	779	1.694	811					
26	1.276	603	1.298	627	70	905	350	930	360
27	1.439	723	1.457	731	71	934	401	950	402
28	1.501	727	1.489	726	72	686	236	707	243
29	1.532	758	1.549	771	73	589	219	611	234
25-29	7.400	3.590	7.487	3.666	74	575	208	582	213
					70-74	3.689	1.414	3.780	1.452
30	1.698	833	1.692	825					
31	1.891	960	1.881	952	75	510	168	533	181
32	1.749	841	1.748	838	76	502	166	515	173
33	1.721	835	1.730	840	77	451	163	462	171
34	1.582	793	1.577	788	78	410	122	416	123
30-34	8.641	4.262	8.628	4.243	79	387	155	399	158
					75-79	2.260	774	2.325	806
35	1.569	749	1.577	753					
36	1.448	667	1.445	666	80-84	1.386	452	1.437	471
37	1.494	721	1.497	723					
38	1.411	685	1.403	678	85-89	556	191	573	196
39	1.535	723	1.524	714					
35-39	7.457	3.545	7.446	3.534	90-94	183	65	185	68
					95-99	36	12	37	12
40	1.638	781	1.638	781					
41	1.823	951	1.817	934	100 E PIU'	3	2	3	2
42	1.565	741	1.563	738					
43	1.635	763	1.628	761					
44	1.622	781	1.616	775					
40-44	8.283	4.017	8.262	3.989	TOTALE	106.841	50.700	109.351	52.741



## Seque Tav. 4 — Popolazione residente e presente dei comuni capoluoghi per sesso ed età

E T À (anni)	POPOLAZIONE RESIDENTE		POPOLAZIONE PRESENTE		E T À (anni)	POPOLAZIONE RESIDENTE		POPOLAZIONE PRESENTE		
	MF	M	MF	M		MF	M	MF	M	
PALERMO										
0	12.609	6.604	12.921	6.763	45	7.960	3.886	7.993	3.872	
1	12.556	6.518	12.640	6.573	46	7.697	3.792	7.792	3.851	
2	12.694	6.502	12.780	6.533	47	8.159	3.988	8.240	4.017	
3	12.485	6.356	12.565	6.415	48	7.562	3.545	7.628	3.585	
4	12.544	6.478	12.635	6.509	49	7.595	3.514	7.679	3.538	
MENO DI 5	62.888	32.458	63.541	32.793	45-49	38.973	18.725	39.332	18.863	
5	12.506	6.459	12.606	6.528	50	6.973	3.291	7.024	3.293	
6	13.109	6.750	13.259	6.803	51	7.375	3.403	7.496	3.432	
7	12.964	6.581	13.144	6.681	52	4.328	2.034	4.396	2.055	
8	12.754	6.541	12.957	6.649	53	4.273	1.924	4.357	1.938	
9	12.393	6.301	12.678	6.490	54	4.823	2.195	4.883	2.224	
5-9	63.726	32.632	64.644	33.151	50-54	27.772	12.847	28.156	12.942	
10	12.241	6.196	12.538	6.353	55	5.416	2.558	5.494	2.565	
11	12.893	6.603	13.253	6.858	56	6.543	3.102	6.624	3.119	
12	11.591	5.852	11.941	6.076	57	6.344	3.037	6.423	3.042	
13	11.668	5.963	11.980	6.171	58	6.659	3.148	6.750	3.179	
14	11.669	5.956	12.050	6.180	59	5.857	2.714	5.958	2.751	
10-14	60.062	30.570	61.762	31.638	55-59	30.819	14.559	31.249	14.656	
15	11.408	5.819	11.732	6.059	60	5.660	2.719	5.760	2.767	
16	11.361	5.819	11.642	5.972	61	5.706	2.635	5.816	2.667	
17	11.040	5.573	11.183	5.611	62	5.361	2.503	5.447	2.521	
18	10.653	5.410	10.658	5.339	63	5.329	2.407	5.450	2.482	
19	10.555	5.446	10.962	5.786	64	4.738	2.185	4.847	2.239	
15-19	55.017	28.067	56.177	28.767	60-64	26.794	12.449	27.320	12.676	
20	10.647	5.456	11.268	5.996	65	4.822	2.108	4.926	2.159	
21	11.565	5.968	11.565	5.891	66	4.556	2.022	4.666	2.061	
22	10.711	5.352	10.737	5.322	67	4.412	1.971	4.528	2.014	
23	11.338	5.722	11.314	5.639	68	4.090	1.781	4.209	1.838	
24	10.573	5.258	10.441	5.074	69	4.042	1.766	4.156	1.822	
20-24	54.834	27.756	55.325	27.922	65-69	21.922	9.648	22.485	9.894	
25	9.930	4.965	9.802	4.808	70	3.734	1.570	3.835	1.638	
26	8.927	4.477	8.871	4.397	71	3.736	1.567	3.852	1.635	
27	8.014	3.948	7.975	3.875	72	3.039	1.236	3.102	1.259	
28	7.927	3.804	7.869	3.747	73	2.936	1.160	3.002	1.182	
29	7.936	3.838	7.921	3.762	74	2.566	946	2.651	981	
25-29	42.734	21.032	42.438	20.589	70-74	16.011	6.479	16.442	6.695	
30	8.333	3.956	8.311	3.921	75	2.466	872	2.538	895	
31	8.856	4.191	8.891	4.168	76	2.250	856	2.295	870	
32	8.340	3.981	8.392	3.983	77	1.935	670	1.985	686	
33	8.290	3.936	8.287	3.896	78	1.945	700	1.994	720	
34	7.570	3.553	7.621	3.560	79	1.704	594	1.754	615	
30-34	41.389	19.617	41.502	19.528	75-79	10.300	3.692	10.566	3.786	
35	7.813	3.685	7.890	3.702	80-84	6.200	2.092	6.378	2.145	
36	8.104	3.741	8.158	3.763	85-89	2.643	821	2.734	858	
37	8.126	3.692	8.175	3.698	90-94	826	262	860	271	
38	8.095	3.831	8.123	3.817	95-99	199	68	203	67	
39	7.771	3.711	7.834	3.726	100 E PIU'	4	1	4	1	
35-39	39.909	18.660	40.180	18.706	TOTALE	642.814	311.349	651.386	314.965	
40	8.283	3.958	8.350	3.973						
41	8.683	4.131	8.726	4.155						
42	7.556	3.550	7.616	3.568						
43	7.876	3.746	7.935	3.764						
44	7.394	3.529	7.461	3.557						
40-44	39.792	18.914	40.088	19.017						

## Segue Tav. 4 — Popolazione residente e presente dei comuni capoluoghi per sesso ed età

E T À (anni)	POPOLAZIONE RESIDENTE		POPOLAZIONE PRESENTE		E T À (anni)	POPOLAZIONE RESIDENTE		POPOLAZIONE PRESENTE	
	MF	M	MF	M		MF	M	MF	M
MESSINA									
0	4.207	2.207	4.353	2.289	45	3.119	1.442	3.163	1.462
1	4.126	2.107	4.167	2.141	46	3.297	1.509	3.335	1.547
2	4.241	2.180	4.263	2.180	47	3.515	1.596	3.575	1.613
3	4.152	2.139	4.179	2.155	48	3.105	1.432	3.192	1.497
4	4.272	2.242	4.308	2.254	49	3.247	1.471	3.292	1.503
MEHO DI 5	20.998	10.875	21.270	11.019	45-49	16.283	7.450	16.557	7.622
5	4.477	2.312	4.515	2.344	50	3.141	1.447	3.205	1.478
6	4.472	2.286	4.522	2.308	51	3.523	1.619	3.592	1.620
7	4.393	2.279	4.462	2.321	52	1.968	923	2.031	961
8	4.328	2.220	4.397	2.256	53	1.918	905	1.990	917
9	4.554	2.321	4.638	2.369	54	2.196	1.019	2.231	1.034
5-9	22.224	11.418	22.534	11.598	50-54	12.746	5.913	13.049	6.010
10	4.360	2.251	4.441	2.277					
11	4.775	2.513	4.867	2.575	55	2.566	1.171	2.632	1.188
12	4.235	2.234	4.340	2.304	56	3.023	1.413	3.085	1.456
13	4.073	2.094	4.189	2.161	57	2.887	1.351	2.945	1.367
14	4.273	2.158	4.422	2.200	58	3.101	1.419	3.183	1.463
10-14	21.716	11.250	22.259	11.517	59	2.922	1.385	2.989	1.416
					55-59	14.499	6.739	14.834	6.890
15	4.181	2.138	4.358	2.237					
16	4.206	2.135	4.336	2.190	60	2.801	1.314	2.841	1.338
17	4.105	2.126	4.211	2.202	61	2.961	1.393	3.014	1.400
18	3.847	1.940	3.917	1.967	62	2.427	1.151	2.469	1.169
19	3.734	1.934	4.015	2.188	63	2.312	1.097	2.358	1.130
15-19	20.073	10.273	20.837	10.784	64	2.060	914	2.107	933
					60-64	12.561	5.869	12.789	5.970
20	3.985	2.087	4.840	2.955					
21	4.178	2.158	4.518	2.450	65	2.012	899	2.059	932
22	4.072	2.100	4.103	2.125	66	1.990	900	2.054	922
23	4.259	2.236	4.268	2.195	67	1.846	793	1.904	813
24	3.919	2.046	3.827	1.960	68	1.783	781	1.835	791
20-24	20.413	10.627	21.556	11.685	69	1.660	719	1.700	752
					65-69	9.291	4.092	9.552	4.210
25	3.873	1.951	3.797	1.871					
26	3.113	1.537	3.052	1.485	70	1.623	722	1.676	754
27	2.912	1.444	2.891	1.398	71	1.602	664	1.658	706
28	3.009	1.486	2.992	1.462	72	1.442	631	1.468	646
29	3.112	1.485	3.107	1.463	73	1.395	554	1.414	572
25-29	16.019	7.903	15.839	7.679	74	1.257	500	1.296	516
					70-74	7.319	3.071	7.512	3.194
30	2.975	1.443	2.964	1.436					
31	3.409	1.610	3.415	1.592	75	1.220	455	1.250	470
32	3.009	1.475	3.058	1.478	76	1.128	418	1.151	431
33	2.946	1.413	2.999	1.404	77	959	374	979	387
34	2.864	1.386	2.910	1.399	78	915	364	933	368
30-34	15.203	7.327	15.346	7.309	79	877	338	891	348
					75-79	5.099	1.949	5.204	2.004
35	3.052	1.396	3.125	1.427					
36	2.946	1.383	3.008	1.436	80-84	3.091	1.135	3.132	1.168
37	3.073	1.443	3.141	1.476					
38	3.228	1.559	3.279	1.577	85-89	1.259	467	1.275	478
39	2.988	1.418	3.046	1.443					
35-39	15.287	7.199	15.599	7.359	90-94	390	162	397	162
					95-99	96	34	101	38
40	3.191	1.532	3.253	1.561					
41	3.467	1.627	3.522	1.671	100 E PIU'	2	1	2	1
42	3.130	1.409	3.204	1.442					
43	3.176	1.551	3.235	1.573					
44	3.123	1.490	3.190	1.531					
40-44	16.087	7.609	16.404	7.778	TOTALE	250.656	121.363	256.048	124.475

## Segue Tav. 4 — Popolazione residente e presente dei comuni capoluoghi per sesso ed età

E T À (anni)	POPOLAZIONE RESIDENTE		POPOLAZIONE PRESENTE		E T À (anni)	POPOLAZIONE RESIDENTE		POPOLAZIONE PRESENTE	
	MF	M	MF	M		MF	M	MF	M
AGRIGENTO									
0	891	457	950	488	45	646	315	649	311
1	865	439	870	444	46	607	291	619	299
2	943	469	951	477	47	631	305	629	300
3	974	484	970	482	48	538	263	540	261
4	967	491	972	500	49	581	281	577	275
5-9	4.640	2.340	4.713	2.391	45-49	3.003	1.455	3.014	1.446
5	988	503	980	499	50	494	229	501	231
6	968	473	967	476	51	538	270	535	266
7	981	503	990	514	52	327	160	322	153
8	957	469	961	474	53	358	159	367	168
9	934	475	946	489	54	327	165	319	163
5-9	4.828	2.423	4.844	2.452	50-54	2.044	983	2.044	981
10	950	495	968	508	55	395	181	395	180
11	1.001	508	1.010	512	56	475	205	474	202
12	916	481	908	472	57	482	213	486	213
13	918	483	931	474	58	522	237	535	243
14	914	456	941	450	59	492	219	499	221
10-14	4.699	2.423	4.758	2.416	55-59	2.366	1.055	2.389	1.059
15	871	450	902	449	60	440	216	437	217
16	841	447	859	431	61	436	190	440	190
17	783	400	793	391	62	444	226	443	226
18	776	374	765	356	63	424	195	435	202
19	756	389	716	354	64	444	218	447	217
15-19	4.027	2.060	4.035	1.981	60-64	2.188	1.045	2.202	1.052
20	812	411	679	276	65	400	206	402	210
21	793	421	714	351	66	394	181	403	189
22	783	409	720	357	67	344	161	343	164
23	814	431	744	363	68	304	151	312	154
24	827	410	760	351	69	311	148	311	144
20-24	4.029	2.082	3.617	1.698	65-69	1.753	847	1.771	861
25	710	351	650	300	70	279	140	281	140
26	643	339	595	294	71	275	126	282	131
27	559	267	527	238	72	257	108	255	107
28	592	292	577	285	73	217	82	223	82
29	584	278	578	266	74	175	86	182	90
25-29	3.088	1.527	2.927	1.383	70-74	1.203	542	1.223	550
30	591	279	587	273	75	195	69	204	74
31	685	311	670	295	76	155	58	162	60
32	709	338	709	325	77	149	69	151	69
33	691	322	693	320	78	135	59	140	61
34	600	285	605	284	79	109	37	113	37
30-34	3.276	1.535	3.264	1.497	75-79	743	292	770	301
35	621	284	621	282	80-84	440	169	457	170
36	706	340	706	338	85-89	203	73	211	74
37	709	354	704	346	90-94	53	20	52	19
38	620	294	633	300	95-99	4	-	4	-
39	666	321	671	323	100 E PIU'	-	-	-	-
35-39	3.322	1.593	3.335	1.589	TOTALE	49.213	24.054	48.933	23.505
40	716	352	712	348					
41	668	345	675	351					
42	637	305	637	302					
43	666	307	664	303					
44	617	281	615	281					
40-44	3.304	1.590	3.303	1.585					

Segue TAV. 4 — Popolazione residente e presente dei comuni capoluoghi per sesso ed età

E T À (anni)	POPOLAZIONE RESIDENTE		POPOLAZIONE PRESENTE		E T À (anni)	POPOLAZIONE RESIDENTE		POPOLAZIONE PRESENTE		
	MF	M	MF	M		MF	M	MF	M	
CALTANISSETTA										
0	999	509	1.014	514	45	763	343	758	340	
1	1.035	513	1.041	516	46	804	399	807	399	
2	1.051	540	1.051	538	47	770	366	781	374	
3	1.111	566	1.116	568	48	783	382	791	388	
4	1.071	576	1.079	577	49	766	373	768	378	
MENO DI 5	5.267	2.704	5.301	2.713	45-49	3.886	1.863	3.905	1.879	
5	1.135	595	1.147	602	50	643	284	646	286	
6	1.170	589	1.186	592	51	706	330	714	334	
7	1.186	596	1.220	607	52	452	198	450	198	
8	1.140	636	1.165	635	53	462	206	465	207	
9	1.158	589	1.200	601	54	491	241	492	247	
5-9	5.789	3.005	5.918	3.037	50-54	2.754	1.259	2.767	1.272	
10	1.128	593	1.168	617						
11	1.195	607	1.256	633	55	552	233	559	238	
12	1.139	580	1.190	604	56	588	281	589	282	
13	1.139	561	1.183	574	57	616	298	616	298	
14	1.081	544	1.128	556	58	668	347	665	344	
10-14	5.682	2.885	5.925	2.984	59	649	323	643	321	
					55-59	3.073	1.482	3.072	1.483	
15	1.083	570	1.144	583						
16	1.072	540	1.126	552	60	669	317	678	318	
17	946	463	981	463	61	638	306	650	311	
18	932	462	935	444	62	596	284	603	288	
19	906	453	863	405	63	526	241	532	242	
15-19	4.939	2.488	5.049	2.447	64	550	267	553	267	
					60-64	2.979	1.415	3.016	1.426	
20	936	471	846	385						
21	972	499	920	454	65	528	248	531	254	
22	966	469	920	431	66	476	246	476	244	
23	951	484	922	458	67	471	204	475	202	
24	891	440	856	407	68	440	209	447	208	
20-24	4.716	2.363	4.464	2.135	69	418	199	420	199	
					65-69	2.333	1.106	2.349	1.107	
25	734	373	715	353						
26	675	316	659	306	70	379	186	390	191	
27	665	318	639	301	71	384	181	398	186	
28	661	306	658	303	72	294	129	300	131	
29	689	373	686	366	73	272	120	283	126	
25-29	3.424	1.686	3.357	1.629	74	228	90	235	94	
					70-74	1.557	706	1.606	728	
30	727	351	726	346						
31	836	404	827	399	75	206	90	210	92	
32	801	366	802	362	76	212	79	210	78	
33	789	333	788	333	77	149	65	153	68	
34	704	326	704	327	78	196	72	200	73	
30-34	3.857	1.780	3.847	1.767	79	160	82	168	86	
					75-79	923	388	941	397	
35	784	387	790	393						
36	730	328	731	331	80-84	605	248	624	259	
37	761	349	764	350						
38	796	361	803	369	85-89	294	106	307	109	
39	712	332	713	333						
35-39	3.783	1.757	3.801	1.776	90-94	67	25	66	26	
					95-99	22	11	22	11	
40	840	400	848	409						
41	836	380	840	383	100 E PIU'	3	1	3	1	
42	780	382	791	390						
43	851	412	853	413						
44	791	359	793	361						
40-44	4.098	1.933	4.125	1.956	TOTALE	60.051	29.211	60.465	29.142	

## Segue Tav. 4 — Popolazione residente e presente dei comuni capoluoghi per sesso ed età

E T À (anni)	POPOLAZIONE RESIDENTE		POPOLAZIONE PRESENTE		E T À (anni)	POPOLAZIONE RESIDENTE		POPOLAZIONE PRESENTE	
	MF	M	MF	M		MF	M	MF	M
ENNA									
0	474	257	475	259	45	345	164	353	167
1	511	252	511	254	46	335	153	341	157
2	465	224	472	228	47	353	168	362	171
3	520	271	521	272	48	329	161	342	172
4	487	276	484	271	49	359	169	364	173
MENO DI 5	2.457	1.280	2.463	1.284	45-49	1.721	815	1.762	840
5	488	252	495	257	50	303	136	314	141
6	493	240	498	243	51	336	153	347	159
7	511	248	519	257	52	211	101	217	107
8	510	265	521	278	53	188	93	193	92
9	463	244	480	260	54	229	102	234	101
5-9	2.465	1.249	2.513	1.295	50-54	1.267	585	1.305	600
10	497	245	525	266					
11	550	289	543	285	55	250	120	256	121
12	513	268	511	262	56	277	148	280	150
13	449	220	444	211	57	266	119	275	123
14	472	232	480	228	58	333	152	339	160
10-14	2.481	1.254	2.503	1.252	59	330	150	336	154
					55-59	1.456	689	1.486	708
15	469	243	475	244					
16	430	233	437	230	60	289	140	297	146
17	457	242	463	240	61	283	142	285	147
18	418	209	419	206	62	304	150	307	148
19	431	195	415	178	63	290	138	297	143
15-19	2.205	1.122	2.209	1.098	64	278	135	288	139
					60-64	1.444	705	1.474	723
20	463	230	386	158					
21	499	240	454	197	65	235	123	245	126
22	477	231	451	208	66	251	109	254	108
23	447	231	428	215	67	229	103	239	110
24	460	238	440	218	68	222	99	230	101
20-24	2.346	1.170	2.159	996	69	203	112	212	114
					65-69	1.140	546	1.180	559
25	397	187	376	169					
26	329	144	325	141	70	199	96	212	103
27	324	152	316	142	71	186	78	195	85
28	327	150	324	146	72	175	88	187	92
29	352	165	348	160	73	135	57	146	63
25-29	1.729	798	1.689	758	74	134	60	141	64
					70-74	829	379	881	407
30	367	195	364	192					
31	463	227	462	227	75	126	50	131	53
32	440	220	435	214	76	92	48	91	52
33	385	186	398	192	77	95	40	97	39
34	331	163	337	165	78	99	45	103	49
30-34	1.986	991	1.996	990	79	86	44	88	45
					75-79	498	227	516	238
35	374	197	377	196					
36	359	170	360	172	80-84	305	126	310	130
37	364	172	369	177					
38	348	163	358	167	85-89	161	80	166	84
39	376	176	381	178					
35-39	1.821	878	1.845	890	90-94	43	18	42	17
					95-99	13	5	14	6
40	366	174	375	181					
41	382	170	390	176	100 E PIU'	1	-	1	-
42	352	155	356	155					
43	360	164	364	169					
44	361	178	369	185					
40-44	1.821	841	1.854	866	TOTALE	28.189	13.758	28.368	13.741

## Segue Tav. 4 — Popolazione residente e presente dei comuni capoluoghi per sesso ed età

E T À (anni)	POPOLAZIONE RESIDENTE		POPOLAZIONE PRESENTE		E T À (anni)	POPOLAZIONE RESIDENTE		POPOLAZIONE PRESENTE		
	MF	M	MF	M		MF	M	MF	M	
CATANIA										
0	7.551	3.937	7.739	4.040	45	4.738	2.151	4.767	2.155	
1	7.582	3.861	7.666	3.910	46	4.724	2.244	4.771	2.264	
2	7.812	3.937	7.883	3.962	47	5.054	2.351	5.113	2.382	
3	7.498	3.813	7.566	3.855	48	4.797	2.226	4.832	2.238	
4	7.840	3.966	7.946	4.027	49	5.098	2.323	5.136	2.335	
MENO DI 5	38.283	19.514	38.800	19.794	45-49	24.411	11.295	24.619	11.374	
5	7.786	3.979	7.885	4.024	50	4.660	2.230	4.692	2.228	
6	7.960	4.089	8.100	4.131	51	4.983	2.303	5.051	2.312	
7	7.914	4.183	8.066	4.235	52	2.826	1.260	2.851	1.261	
8	7.883	4.121	8.021	4.151	53	2.789	1.307	2.837	1.316	
9	7.867	4.024	8.024	4.071	54	2.800	1.322	2.836	1.333	
5-9	39.410	20.396	40.096	20.612	50-54	18.058	8.422	18.267	8.450	
10	7.818	4.026	7.949	4.071	55	3.440	1.614	3.506	1.631	
11	8.035	4.207	8.222	4.285	56	4.018	1.892	4.072	1.912	
12	7.368	3.846	7.492	3.877	57	3.931	1.801	3.979	1.805	
13	7.075	3.642	7.167	3.676	58	3.923	1.923	3.992	1.942	
14	7.050	3.652	7.177	3.706	59	3.931	1.887	3.980	1.904	
10-14	37.346	19.373	38.007	19.615	55-59	19.243	9.117	19.529	9.194	
15	7.310	3.649	7.479	3.739	60	3.791	1.776	3.846	1.800	
16	7.342	3.732	7.474	3.792	61	3.798	1.814	3.870	1.842	
17	7.104	3.485	7.221	3.531	62	3.579	1.665	3.667	1.707	
18	6.860	3.525	6.914	3.527	63	3.247	1.482	3.320	1.528	
19	6.572	3.393	6.468	3.255	64	2.932	1.303	3.006	1.331	
15-19	35.188	17.784	35.556	17.844	60-64	17.347	8.040	17.709	8.208	
20	6.700	3.492	6.815	3.572	65	2.980	1.374	3.057	1.424	
21	6.783	3.518	6.885	3.570	66	2.836	1.275	2.897	1.304	
22	6.436	3.351	6.355	3.231	67	2.658	1.159	2.722	1.176	
23	7.069	3.563	7.057	3.490	68	2.465	1.065	2.540	1.095	
24	6.490	3.299	6.437	3.212	69	2.288	1.049	2.350	1.090	
20-24	33.478	17.223	33.549	17.075	65-69	13.227	5.922	13.566	6.089	
25	6.136	3.005	6.051	2.899	70	2.333	1.008	2.395	1.040	
26	5.378	2.715	5.302	2.637	71	2.278	968	2.331	997	
27	4.848	2.420	4.800	2.348	72	1.787	717	1.827	738	
28	4.942	2.389	4.914	2.341	73	1.761	752	1.813	770	
29	4.917	2.411	4.892	2.363	74	1.662	655	1.694	675	
25-29	26.221	12.940	25.959	12.588	70-74	9.821	4.100	10.060	4.220	
30	4.959	2.452	4.967	2.437	75	1.537	586	1.571	599	
31	5.633	2.722	5.642	2.706	76	1.421	558	1.460	578	
32	5.243	2.519	5.260	2.490	77	1.221	460	1.258	471	
33	5.033	2.424	5.073	2.446	78	1.066	402	1.111	417	
34	4.576	2.167	4.615	2.178	79	1.035	376	1.058	383	
30-34	25.444	12.284	25.557	12.257	75-79	6.280	2.382	6.458	2.448	
35	4.966	2.401	5.046	2.428	80-84	3.831	1.431	3.933	1.465	
36	5.003	2.373	5.053	2.396	85-89	1.624	587	1.681	599	
37	5.116	2.399	5.132	2.388	90-94	436	161	441	159	
38	5.143	2.485	5.171	2.482	95-99	129	56	137	58	
39	4.875	2.403	4.911	2.410	100 E PIU'	2	2	2	2	
35-39	25.103	12.061	25.313	12.104	TOTALE	400.048	194.913	404.647	196.091	
40	4.963	2.322	5.030	2.358						
41	5.579	2.691	5.616	2.717						
42	4.873	2.275	4.926	2.298						
43	4.985	2.302	5.025	2.312						
44	4.766	2.233	4.811	2.251						
40-44	25.166	11.823	25.408	11.936						

## Segue TAV. 4 — Popolazione residente e presente dei comuni capoluoghi per sesso ed età

E T À (anni)	POPOLAZIONE RESIDENTE		POPOLAZIONE PRESENTE		E T À (anni)	POPOLAZIONE RESIDENTE		POPOLAZIONE PRESENTE	
	MF	M	MF	M		MF	M	MF	M
RAGUSA									
0	960	510	974	520	45	888	434	882	426
1	957	489	960	493	46	845	378	843	373
2	979	512	991	514	47	899	435	891	432
3	942	485	942	482	48	826	383	813	375
4	1.000	507	1.001	514	49	949	454	946	451
MENO DI 5	4.838	2.503	4.868	2.523	45-49	4.407	2.084	4.375	2.057
5	948	501	955	512	50	784	362	756	341
6	978	505	977	509	51	825	394	812	383
7	966	515	989	543	52	461	224	453	217
8	994	497	1.030	535	53	417	208	407	199
9	968	491	997	530	54	533	256	525	249
5-9	4.854	2.509	4.948	2.629	50-54	3.020	1.444	2.953	1.389
10	1.012	506	1.040	535	55	604	267	598	266
11	1.126	566	1.122	570	56	724	328	722	325
12	958	478	951	476	57	686	328	685	328
13	921	482	910	478	58	816	391	814	392
14	873	435	861	429	59	798	374	802	377
10-14	4.890	2.467	4.884	2.488	55-59	3.628	1.688	3.621	1.688
15	908	458	883	446	60	709	344	699	336
16	855	420	847	419	61	695	326	688	327
17	875	449	856	435	62	656	328	664	333
18	770	392	743	370	63	656	323	653	318
19	741	383	675	328	64	637	299	645	301
15-19	4.149	2.102	4.004	1.998	60-64	3.353	1.620	3.349	1.615
20	838	435	711	321	65	582	285	586	289
21	993	506	904	428	66	565	287	564	285
22	935	459	844	391	67	582	264	582	270
23	977	442	902	379	68	541	268	527	265
24	991	481	940	438	69	456	202	459	202
20-24	4.734	2.323	4.301	1.957	65-69	2.726	1.306	2.718	1.311
25	809	402	756	363	70	452	198	454	200
26	754	363	695	319	71	451	202	450	205
27	701	328	664	296	72	347	168	351	173
28	746	370	717	343	73	348	154	353	158
29	643	297	615	274	74	298	121	299	123
25-29	3.653	1.760	3.447	1.595	70-74	1.896	843	1.907	859
30	760	329	736	316	75	305	122	310	127
31	1.003	470	982	455	76	241	89	246	96
32	894	405	874	390	77	218	93	224	96
33	889	413	858	396	78	258	114	256	116
34	846	395	820	378	79	233	102	232	99
30-34	4.392	2.012	4.270	1.935	75-79	1.255	520	1.268	534
35	850	406	832	394	80-84	840	339	842	344
36	878	435	857	417	85-89	360	141	361	143
37	838	378	834	377	90-94	97	41	96	41
38	844	401	827	391	95-99	23	11	22	10
39	863	389	850	386	100 E PIU'	2	2	1	1
35-39	4.273	2.009	4.200	1.965	TOTALE	61.805	29.829	60.781	29.136
40	876	403	856	393					
41	985	461	968	448					
42	877	406	870	399					
43	852	441	841	429					
44	825	394	811	385					
40-44	4.415	2.105	4.346	2.054					

Segue Tav. 4 — Popolazione residente e presente dei comuni capoluoghi per sesso ed età

E T À (anni)	POPOLAZIONE RESIDENTE		POPOLAZIONE PRESENTE		E T À (anni)	POPOLAZIONE RESIDENTE		POPOLAZIONE PRESENTE	
	MF	M	MF	M		MF	M	MF	M
SIRACUSA									
0	2.355	1.170	2.337	1.164	45	1.339	649	1.348	650
1	2.322	1.187	2.304	1.175	46	1.297	642	1.300	647
2	2.303	1.138	2.292	1.131	47	1.395	675	1.404	683
3	2.226	1.150	2.205	1.135	48	1.223	623	1.227	628
4	2.208	1.134	2.193	1.122	49	1.305	625	1.299	615
ME NO DI 5	11.414	5.779	11.331	5.727	45-49	6.559	3.214	6.578	3.223
5	2.342	1.222	2.332	1.217	50	1.197	575	1.206	582
6	2.244	1.127	2.238	1.126	51	1.370	662	1.365	657
7	2.294	1.250	2.284	1.237	52	785	369	783	370
8	2.283	1.125	2.279	1.123	53	709	350	715	353
9	2.225	1.159	2.230	1.164	54	830	419	836	421
5-9	11.388	5.883	11.363	5.867	50-54	4.891	2.375	4.905	2.383
10	2.096	1.049	2.113	1.070	55	916	467	922	465
11	2.096	1.081	2.122	1.104	56	1.031	494	1.032	498
12	1.953	1.003	1.976	1.027	57	953	465	962	465
13	1.848	936	1.859	951	58	1.031	495	1.040	504
14	1.912	989	1.939	1.018	59	942	449	950	457
10-14	9.905	5.058	10.009	5.170	55-59	4.873	2.370	4.906	2.389
15	1.771	953	1.841	998	60	863	403	864	402
16	1.780	917	1.835	960	61	856	414	863	423
17	1.758	894	1.811	933	62	843	413	845	418
18	1.642	865	1.664	893	63	799	375	806	375
19	1.547	814	1.591	864	64	741	380	740	374
15-19	8.498	4.443	8.742	4.648	60-64	4.102	1.985	4.118	1.992
20	1.646	845	1.726	924	65	743	352	763	364
21	1.786	884	1.768	886	66	702	363	722	370
22	1.804	900	1.759	866	67	607	295	616	302
23	1.954	958	1.908	935	68	617	296	622	299
24	1.968	964	1.889	911	69	565	256	572	258
20-24	9.158	4.551	9.050	4.522	65-69	3.234	1.562	3.295	1.593
25	1.779	879	1.735	840	70	579	277	595	282
26	1.703	850	1.684	835	71	531	235	543	239
27	1.451	726	1.412	702	72	399	186	408	189
28	1.487	745	1.473	737	73	388	161	399	165
29	1.588	772	1.575	759	74	371	151	376	157
25-29	8.008	3.972	7.879	3.873	70-74	2.268	1.010	2.321	1.032
30	1.555	755	1.545	754	75	354	158	363	166
31	1.710	814	1.682	801	76	344	127	351	128
32	1.584	775	1.569	767	77	308	125	310	125
33	1.493	725	1.476	712	78	282	119	285	121
34	1.376	671	1.365	663	79	273	110	280	115
30-34	7.718	3.740	7.637	3.697	75-79	1.561	639	1.589	655
35	1.461	732	1.461	732	80-84	949	376	958	382
36	1.419	722	1.419	721	85-89	362	126	372	133
37	1.419	701	1.423	697	90-94	89	44	88	44
38	1.436	717	1.426	712	95-99	26	11	24	9
39	1.369	677	1.368	678	100 E PIU'	-	-	-	-
35-39	7.104	3.549	7.097	3.540	TOTALE	108.981	54.055	109.120	54.232
40	1.420	714	1.412	702					
41	1.467	738	1.453	733					
42	1.379	666	1.371	664					
43	1.356	641	1.364	642					
44	1.252	609	1.258	612					
40-44	6.874	3.368	6.858	3.353					



Segue TAV. 4 — Popolazione residente e presente dei comuni capoluoghi per sesso ed età

E T À (anni)	POPOLAZIONE RESIDENTE		POPOLAZIONE PRESENTE		E T À (anni)	POPOLAZIONE RESIDENTE		POPOLAZIONE PRESENTE	
	MF	M	MF	M		MF	M	MF	M
SASSARI									
0	2.230	1.131	2.256	1.139	45	1.207	541	1.196	537
1	2.254	1.172	2.252	1.169	46	1.148	548	1.158	554
2	2.260	1.123	2.275	1.128	47	1.266	596	1.276	599
3	2.245	1.131	2.246	1.132	48	1.144	530	1.149	535
4	2.121	1.063	2.142	1.079	49	1.168	568	1.180	575
MENO DI 5	11.110	5.620	11.171	5.647	45-49	5.933	2.783	5.959	2.800
5	2.303	1.167	2.325	1.182	50	1.023	488	1.019	483
6	2.321	1.186	2.347	1.202	51	1.161	583	1.156	577
7	2.390	1.244	2.409	1.258	52	754	366	763	367
8	2.242	1.147	2.261	1.162	53	630	300	634	304
9	2.208	1.191	2.246	1.220	54	770	374	768	372
5-9	11.464	5.935	11.588	6.024	50-54	4.338	2.111	4.340	2.103
10	2.082	1.033	2.114	1.061					
11	2.228	1.211	2.264	1.240	55	836	405	847	410
12	1.950	987	2.006	1.022	56	960	452	975	462
13	1.918	962	1.970	1.004	57	869	437	887	448
14	1.885	970	1.915	990	58	938	452	943	454
10-14	10.063	5.163	10.269	5.317	59	826	387	834	399
					55-59	4.429	2.133	4.486	2.173
15	1.862	931	1.915	977					
16	1.877	944	1.927	963	60	937	443	952	462
17	1.892	927	1.919	933	61	816	387	833	399
18	1.746	848	1.723	830	62	843	415	851	416
19	1.671	827	1.838	988	63	830	378	837	387
15-19	9.048	4.477	9.322	4.691	64	771	372	797	394
					60-64	4.197	1.995	4.270	2.058
20	1.689	818	1.959	1.105					
21	1.772	872	1.760	864	65	771	334	785	346
22	1.734	862	1.727	861	66	663	323	675	331
23	1.849	900	1.801	869	67	614	274	622	281
24	1.587	743	1.556	721	68	610	264	621	277
20-24	8.631	4.195	8.803	4.420	69	631	264	650	281
					65-69	3.289	1.459	3.353	1.516
25	1.612	732	1.571	705					
26	1.527	754	1.489	736	70	542	228	552	237
27	1.443	662	1.425	654	71	556	197	557	200
28	1.594	731	1.551	700	72	438	195	447	203
29	1.544	762	1.534	755	73	407	193	415	205
25-29	7.720	3.641	7.570	3.550	74	366	156	373	159
					70-74	2.309	969	2.344	1.004
30	1.574	724	1.549	711					
31	1.751	853	1.724	826	75	354	137	358	136
32	1.629	771	1.622	764	76	340	122	342	125
33	1.427	674	1.438	670	77	326	118	331	118
34	1.350	611	1.358	609	78	310	146	321	152
30-34	7.731	3.633	7.691	3.580	79	269	113	277	115
					75-79	1.599	636	1.629	646
35	1.438	720	1.440	715					
36	1.376	672	1.372	664	80-84	1.007	374	1.005	379
37	1.424	675	1.426	672					
38	1.375	640	1.386	637	85-89	520	215	531	223
39	1.331	627	1.336	629					
35-39	6.944	3.334	6.960	3.317	90-94	210	82	212	84
					95-99	47	20	47	20
40	1.262	624	1.286	635					
41	1.437	681	1.438	679	100 E PIU'	3	1	3	1
42	1.306	607	1.316	610					
43	1.306	648	1.310	648					
44	1.222	593	1.243	608					
40-44	6.533	3.153	6.593	3.180	TOTALE	107.125	51.929	108.146	52.733

Segue TAV. 4 — Popolazione residente e presente dei comuni capoluoghi per sesso ed età

E T À (anni)	POPOLAZIONE RESIDENTE		POPOLAZIONE PRESENTE		E T À (anni)	POPOLAZIONE RESIDENTE		POPOLAZIONE PRESENTE	
	MF	M	MF	M		MF	M	MF	M
CAGLIARI									
0	4.581	2.352	4.871	2.499	45	2.565	1.186	2.624	1.213
1	4.493	2.289	4.584	2.347	46	2.444	1.150	2.495	1.174
2	4.598	2.365	4.639	2.383	47	2.608	1.241	2.673	1.283
3	4.540	2.272	4.591	2.290	48	2.380	1.151	2.424	1.174
4	4.581	2.386	4.625	2.412	49	2.493	1.162	2.577	1.200
MESE DI 5	22.793	11.664	23.310	11.931	45-49	12.490	5.890	12.793	6.044
5	4.874	2.534	4.916	2.557	50	2.093	994	2.153	1.030
6	4.875	2.474	4.909	2.490	51	2.531	1.195	2.601	1.242
7	4.876	2.588	4.930	2.622	52	1.643	789	1.680	813
8	4.636	2.354	4.686	2.391	53	1.478	718	1.515	740
9	4.426	2.289	4.474	2.324	54	1.660	813	1.698	829
5-9	23.687	12.239	23.915	12.384	50-54	9.405	4.509	9.647	4.654
10	4.389	2.299	4.451	2.340	55	1.755	847	1.809	884
11	4.306	2.269	4.411	2.355	56	2.043	1.040	2.113	1.075
12	4.182	2.125	4.298	2.204	57	1.912	933	1.962	964
13	4.016	2.075	4.155	2.162	58	1.913	910	1.966	949
14	4.080	2.029	4.264	2.096	59	1.822	849	1.870	877
10-14	20.973	10.797	21.579	11.157	55-59	9.445	4.579	9.720	4.749
15	4.202	2.086	4.425	2.176	60	1.844	864	1.905	888
16	4.102	2.070	4.296	2.161	61	1.742	830	1.802	867
17	4.061	1.893	4.255	1.985	62	1.661	814	1.712	845
18	3.949	1.895	4.130	1.964	63	1.654	762	1.716	797
19	3.760	1.835	4.109	2.105	64	1.592	744	1.647	770
15-19	20.074	9.779	21.215	10.391	60-64	8.493	4.014	8.782	4.167
20	3.752	1.773	4.862	2.754	65	1.425	646	1.502	690
21	3.990	1.938	4.429	2.244	66	1.355	627	1.406	653
22	3.713	1.816	3.951	1.926	67	1.291	560	1.365	592
23	3.871	1.873	4.077	1.970	68	1.217	520	1.249	544
24	3.703	1.790	3.893	1.886	69	1.163	494	1.223	518
20-24	19.029	9.190	21.212	10.780	65-69	6.451	2.847	6.745	2.997
25	3.570	1.715	3.722	1.798	70	1.090	465	1.126	482
26	3.234	1.527	3.362	1.583	71	1.046	469	1.088	491
27	2.941	1.395	3.036	1.431	72	784	317	813	328
28	3.231	1.463	3.334	1.512	73	815	303	858	322
29	3.249	1.528	3.341	1.573	74	768	303	816	323
25-29	16.225	7.628	16.795	7.897	70-74	4.503	1.857	4.701	1.946
30	3.341	1.538	3.451	1.589	75	691	281	715	293
31	3.458	1.591	3.576	1.663	76	649	247	698	270
32	3.295	1.578	3.355	1.623	77	576	200	611	218
33	3.084	1.416	3.143	1.439	78	523	175	547	188
34	2.898	1.372	2.952	1.407	79	497	167	514	176
30-34	16.076	7.495	16.477	7.721	75-79	2.936	1.070	3.085	1.145
35	3.000	1.432	3.069	1.460	80-84	1.774	571	1.890	615
36	2.794	1.353	2.860	1.386	85-89	821	299	881	322
37	2.916	1.371	2.996	1.421	90-94	279	73	292	78
38	2.792	1.313	2.845	1.336	95-99	60	21	60	21
39	2.695	1.282	2.751	1.316	100 E PIU'	4	3	4	3
35-39	14.197	6.751	14.521	6.919	TOTALE	223.376	107.685	231.547	112.494
40	2.774	1.294	2.832	1.329					
41	2.906	1.365	2.982	1.405					
42	2.659	1.237	2.715	1.279					
43	2.682	1.245	2.712	1.264					
44	2.640	1.268	2.682	1.296					
40-44	13.661	6.409	13.923	6.573					

Segue TAV. 4 — Popolazione residente e presente dei comuni capoluoghi per sesso ed età

E T À (anni)	POPOLAZIONE RESIDENTE		POPOLAZIONE PRESENTE		E T À (anni)	POPOLAZIONE RESIDENTE		POPOLAZIONE PRESENTE	
	MF	M	MF	M		MF	M	MF	M
NUORO									
0	765	367	756	361	45	343	173	346	170
1	713	371	713	369	46	299	147	301	148
2	711	343	704	341	47	345	164	352	167
3	751	397	752	397	48	335	171	334	173
4	700	345	700	348	49	303	148	310	149
MENO DI 5	3.640	1.823	3.625	1.816	45-49	1.625	803	1.643	807
5	730	373	725	369	50	261	138	263	141
6	728	376	735	387	51	290	148	294	148
7	664	351	662	350	52	216	117	213	119
8	686	351	685	350	53	184	86	180	83
9	649	310	640	301	54	195	111	193	110
5-9	3.457	1.761	3.447	1.757	50-54	1.146	600	1.143	601
10	665	336	674	343					
11	593	325	602	333	55	201	98	211	104
12	596	295	595	294	56	199	84	209	86
13	581	305	593	311	57	206	97	210	101
14	550	270	596	277	58	227	114	234	121
10-14	2.985	1.531	3.060	1.558	59	227	106	228	108
					55-59	1.060	499	1.092	520
15	560	274	600	291					
16	573	267	623	278	60	198	112	210	122
17	529	249	590	267	61	214	92	228	101
18	520	247	530	240	62	185	85	191	92
19	502	247	508	252	63	188	92	206	104
15-19	2.684	1.284	2.851	1.328	64	170	76	180	86
					60-64	955	457	1.015	505
20	520	251	449	184					
21	507	226	486	229	65	166	82	184	97
22	532	257	481	232	66	166	70	180	77
23	570	299	550	292	67	169	72	180	79
24	516	290	475	263	68	132	54	147	63
20-24	2.645	1.323	2.441	1.200	69	134	59	154	77
					65-69	767	337	845	393
25	480	225	451	216					
26	460	212	443	201	70	123	55	132	64
27	494	252	461	226	71	122	46	128	51
28	548	270	534	251	72	95	39	101	44
29	513	255	508	256	73	95	33	99	36
25-29	2.495	1.214	2.397	1.150	74	82	37	94	44
					70-74	517	210	554	239
30	496	234	486	229					
31	516	248	508	244	75	62	25	68	27
32	481	233	483	234	76	71	34	81	39
33	433	208	434	210	77	60	27	71	32
34	444	216	437	212	78	66	25	77	30
30-34	2.370	1.139	2.348	1.129	79	39	15	39	16
					75-79	298	126	336	144
35	430	192	440	201					
36	399	171	399	170	80-84	196	90	219	101
37	437	192	429	191					
38	428	198	428	199	85-89	120	43	124	44
39	424	216	418	218					
35-39	2.118	969	2.114	979	90-94	41	16	42	17
					95-99	15	7	15	7
40	381	197	390	198					
41	398	190	411	200	100 E PIU'	-	-	-	-
42	396	189	400	194					
43	364	171	372	173					
44	360	159	368	163					
40-44	1.899	906	1.941	928	TOTALE	31.033	15.138	31.252	15.223

Tav. 5 — Popolazione residente per

A - STA

ANNO DI NASCITA	ETÀ (anni)	M A S C H I					Totale
		Celibi	Coniugati	Vedovi	Separati legalmente	Divorziati	
1971		367.771	-	-	-	-	367.771
DAL 1 GENNAIO AL 23 OTTOBRE	0	367.771	-	-	-	-	367.771
1970		444.708	-	-	-	-	444.708
DAL 24 OTTOBRE AL 31 DICEMBRE	0	78.674	-	-	-	-	78.674
DAL 1 GENNAIO AL 23 OTTOBRE	1	366.034	-	-	-	-	366.034
1969		458.748	-	-	-	-	458.748
DAL 24 OTTOBRE AL 31 DICEMBRE	1	79.151	-	-	-	-	79.151
DAL 1 GENNAIO AL 23 OTTOBRE	2	379.597	-	-	-	-	379.597
1968		457.769	-	-	-	-	457.769
DAL 24 OTTOBRE AL 31 DICEMBRE	2	76.550	-	-	-	-	76.550
DAL 1 GENNAIO AL 23 OTTOBRE	3	381.219	-	-	-	-	381.219
1967		461.499	-	-	-	-	461.499
DAL 24 OTTOBRE AL 31 DICEMBRE	3	78.725	-	-	-	-	78.725
DAL 1 GENNAIO AL 23 OTTOBRE	4	382.774	-	-	-	-	382.774
1966		479.692	-	-	-	-	479.692
DAL 24 OTTOBRE AL 31 DICEMBRE	4	81.425	-	-	-	-	81.425
DAL 1 GENNAIO AL 23 OTTOBRE	5	398.267	-	-	-	-	398.267
1965		482.399	-	-	-	-	482.399
DAL 24 OTTOBRE AL 31 DICEMBRE	5	82.087	-	-	-	-	82.087
DAL 1 GENNAIO AL 23 OTTOBRE	6	400.312	-	-	-	-	400.312
1964		492.385	-	-	-	-	492.385
DAL 24 OTTOBRE AL 31 DICEMBRE	6	84.846	-	-	-	-	84.846
DAL 1 GENNAIO AL 23 OTTOBRE	7	407.539	-	-	-	-	407.539
1963		465.740	-	-	-	-	465.740
DAL 24 OTTOBRE AL 31 DICEMBRE	7	79.931	-	-	-	-	79.931
DAL 1 GENNAIO AL 23 OTTOBRE	8	385.809	-	-	-	-	385.809
1962		448.546	-	-	-	-	448.546
DAL 24 OTTOBRE AL 31 DICEMBRE	8	77.322	-	-	-	-	77.322
DAL 1 GENNAIO AL 23 OTTOBRE	9	371.224	-	-	-	-	371.224
1961		448.122	-	-	-	-	448.122
DAL 24 OTTOBRE AL 31 DICEMBRE	9	78.723	-	-	-	-	78.723
DAL 1 GENNAIO AL 23 OTTOBRE	10	369.399	-	-	-	-	369.399
1960		462.247	-	-	-	-	462.247
DAL 24 OTTOBRE AL 31 DICEMBRE	10	77.689	-	-	-	-	77.689
DAL 1 GENNAIO AL 23 OTTOBRE	11	384.558	-	-	-	-	384.558
1959		425.183	-	-	-	-	425.183
DAL 24 OTTOBRE AL 31 DICEMBRE	11	75.758	-	-	-	-	75.758
DAL 1 GENNAIO AL 23 OTTOBRE	12	349.425	-	-	-	-	349.425
1958		409.939	-	-	-	-	409.939
DAL 24 OTTOBRE AL 31 DICEMBRE	12	73.334	-	-	-	-	73.334
DAL 1 GENNAIO AL 23 OTTOBRE	13	336.605	-	-	-	-	336.605
1957		408.802	5	-	-	-	408.807
DAL 24 OTTOBRE AL 31 DICEMBRE	13	71.573	1	-	-	-	71.574
DAL 1 GENNAIO AL 23 OTTOBRE	14	337.229	4	-	-	-	337.233
1956		404.542	4	-	-	-	404.546
DAL 24 OTTOBRE AL 31 DICEMBRE	14	65.966	2	-	-	-	65.968
DAL 1 GENNAIO AL 23 OTTOBRE	15	338.576	2	-	-	-	338.578
1955		398.048	770	136	32	16	399.002
DAL 24 OTTOBRE AL 31 DICEMBRE	15	67.850	119	18	16	5	68.008
DAL 1 GENNAIO AL 23 OTTOBRE	16	330.198	651	118	16	11	330.994
1954		395.347	1.178	102	34	24	396.685
DAL 24 OTTOBRE AL 31 DICEMBRE	16	68.731	183	12	5	5	68.936
DAL 1 GENNAIO AL 23 OTTOBRE	17	326.616	995	90	29	19	327.749
1953		380.288	2.730	111	45	21	383.195
DAL 24 OTTOBRE AL 31 DICEMBRE	17	62.294	362	21	5	4	62.686
DAL 1 GENNAIO AL 23 OTTOBRE	18	317.994	2.368	90	40	17	320.509
1952		374.627	5.802	106	47	18	380.600
DAL 24 OTTOBRE AL 31 DICEMBRE	18	62.735	700	18	4	3	63.460
DAL 1 GENNAIO AL 23 OTTOBRE	19	311.892	5.102	88	43	15	317.140
1951		372.559	10.758	277	51	19	383.664
DAL 24 OTTOBRE AL 31 DICEMBRE	19	61.029	1.401	44	11	2	62.487
DAL 1 GENNAIO AL 23 OTTOBRE	20	311.530	9.357	233	40	17	321.177
1950		408.159	18.890	233	99	21	427.402
DAL 24 OTTOBRE AL 31 DICEMBRE	20	69.431	2.476	54	15	2	71.978
DAL 1 GENNAIO AL 23 OTTOBRE	21	338.728	16.414	179	84	19	355.424
1949		364.042	38.725	166	142	34	403.109
DAL 24 OTTOBRE AL 31 DICEMBRE	21	61.222	4.850	34	17	5	66.128
DAL 1 GENNAIO AL 23 OTTOBRE	22	302.820	33.875	132	125	29	336.981

## sesso, anno di nascita e stato civile

TO

F E M M I N E						TOTALE	ANNO DI NASCITA
Nubili	Coniugate	Vedove	Separate legalmente	Divorziate	Totale		
346.011	-	-	-	-	346.011	713.782	1971
346.011	-	-	-	-	346.011	713.782	DAL 1 GENNAIO AL 23 OTTOBRE
420.087	-	-	-	-	420.087	864.795	1970
75.463	-	-	-	-	75.463	154.137	DAL 24 OTTOBRE AL 31 DICEMBRE
344.624	-	-	-	-	344.624	710.658	DAL 1 GENNAIO AL 23 OTTOBRE
439.234	-	-	-	-	439.234	897.982	1969
76.806	-	-	-	-	76.806	155.957	DAL 24 OTTOBRE AL 31 DICEMBRE
362.428	-	-	-	-	362.428	742.025	DAL 1 GENNAIO AL 23 OTTOBRE
431.935	-	-	-	-	431.935	889.704	1968
73.549	-	-	-	-	73.549	150.099	DAL 24 OTTOBRE AL 31 DICEMBRE
358.386	-	-	-	-	358.386	739.605	DAL 1 GENNAIO AL 23 OTTOBRE
440.408	-	-	-	-	440.408	901.907	1967
76.794	-	-	-	-	76.794	155.519	DAL 24 OTTOBRE AL 31 DICEMBRE
363.614	-	-	-	-	363.614	746.388	DAL 1 GENNAIO AL 23 OTTOBRE
456.119	-	-	-	-	456.119	935.811	1966
77.975	-	-	-	-	77.975	159.400	DAL 24 OTTOBRE AL 31 DICEMBRE
378.144	-	-	-	-	378.144	776.411	DAL 1 GENNAIO AL 23 OTTOBRE
459.128	-	-	-	-	459.128	941.527	1965
79.137	-	-	-	-	79.137	161.224	DAL 24 OTTOBRE AL 31 DICEMBRE
379.991	-	-	-	-	379.991	780.303	DAL 1 GENNAIO AL 23 OTTOBRE
466.676	-	-	-	-	466.676	959.061	1964
81.994	-	-	-	-	81.994	166.840	DAL 24 OTTOBRE AL 31 DICEMBRE
384.682	-	-	-	-	384.682	792.221	DAL 1 GENNAIO AL 23 OTTOBRE
443.959	-	-	-	-	443.959	909.699	1963
77.333	-	-	-	-	77.333	157.264	DAL 24 OTTOBRE AL 31 DICEMBRE
366.626	-	-	-	-	366.626	752.435	DAL 1 GENNAIO AL 23 OTTOBRE
428.298	-	-	-	-	428.298	876.844	1962
75.127	-	-	-	-	75.127	152.449	DAL 24 OTTOBRE AL 31 DICEMBRE
353.171	-	-	-	-	353.171	724.395	DAL 1 GENNAIO AL 23 OTTOBRE
425.294	-	-	-	-	425.294	873.416	1961
75.529	-	-	-	-	75.529	154.252	DAL 24 OTTOBRE AL 31 DICEMBRE
349.765	-	-	-	-	349.765	719.164	DAL 1 GENNAIO AL 23 OTTOBRE
439.051	-	-	-	-	439.051	901.298	1960
75.353	-	-	-	-	75.353	153.042	DAL 24 OTTOBRE AL 31 DICEMBRE
363.698	-	-	-	-	363.698	748.256	DAL 1 GENNAIO AL 23 OTTOBRE
403.793	-	-	-	-	403.793	828.976	1959
72.960	-	-	-	-	72.960	148.718	DAL 24 OTTOBRE AL 31 DICEMBRE
330.833	-	-	-	-	330.833	680.258	DAL 1 GENNAIO AL 23 OTTOBRE
391.250	-	-	-	-	391.250	801.189	1958
70.990	-	-	-	-	70.990	144.324	DAL 24 OTTOBRE AL 31 DICEMBRE
320.260	-	-	-	-	320.260	656.865	DAL 1 GENNAIO AL 23 OTTOBRE
390.198	1.387	123	34	25	391.767	800.574	1957
69.681	184	24	3	6	69.898	141.472	DAL 24 OTTOBRE AL 31 DICEMBRE
320.517	1.203	99	31	19	321.869	659.102	DAL 1 GENNAIO AL 23 OTTOBRE
386.482	3.327	113	38	15	389.975	794.521	1956
64.697	408	16	7	2	65.130	131.098	DAL 24 OTTOBRE AL 31 DICEMBRE
321.785	2.919	97	31	13	324.845	663.423	DAL 1 GENNAIO AL 23 OTTOBRE
376.463	7.935	142	43	25	384.608	783.610	1955
65.953	991	21	10	5	66.980	134.988	DAL 24 OTTOBRE AL 31 DICEMBRE
310.510	6.944	121	33	20	317.628	648.622	DAL 1 GENNAIO AL 23 OTTOBRE
367.228	16.430	137	68	16	383.879	780.564	1954
65.679	2.300	23	13	4	68.019	136.955	DAL 24 OTTOBRE AL 31 DICEMBRE
301.549	14.130	114	55	12	315.860	643.609	DAL 1 GENNAIO AL 23 OTTOBRE
337.217	29.584	166	103	18	367.088	750.283	1953
58.513	4.075	27	18	2	62.635	125.321	DAL 24 OTTOBRE AL 31 DICEMBRE
278.704	25.509	139	85	16	304.453	624.962	DAL 1 GENNAIO AL 23 OTTOBRE
315.402	50.462	196	181	11	366.252	746.852	1952
56.153	7.329	34	35	1	63.552	127.012	DAL 24 OTTOBRE AL 31 DICEMBRE
259.249	43.133	162	146	10	302.700	619.840	DAL 1 GENNAIO AL 23 OTTOBRE
287.858	79.832	230	238	15	368.173	751.837	1951
50.125	11.722	39	22	3	61.911	124.398	DAL 24 OTTOBRE AL 31 DICEMBRE
237.733	68.110	191	216	12	306.262	627.439	DAL 1 GENNAIO AL 23 OTTOBRE
285.192	121.041	347	356	31	406.967	834.369	1950
51.422	19.299	50	65	2	70.838	142.816	DAL 24 OTTOBRE AL 31 DICEMBRE
233.770	101.742	297	291	29	336.129	691.553	DAL 1 GENNAIO AL 23 OTTOBRE
224.888	163.834	473	551	30	389.776	792.885	1949
40.569	25.671	50	94	2	66.386	132.514	DAL 24 OTTOBRE AL 31 DICEMBRE
184.319	138.163	423	457	28	323.390	660.371	DAL 1 GENNAIO AL 23 OTTOBRE

## Segue TAV. 5 — Popolazione residente per

A - STA

ANNO DI NASCITA	ETÀ (anni)	M A S C H I					
		Celibi	Coniugati	Vedovi	Separati legalmente	Divorziati	Totale
1948		367.230	75.607	963	287	39	444.126
DAL 24 OTTOBRE AL 31 DICEMBRE	22	62.999	10.382	146	38	7	73.572
DAL 1 GENNAIO AL 23 OTTOBRE	23	304.231	65.225	817	249	32	370.554
1947		306.334	110.644	190	326	35	417.529
DAL 24 OTTOBRE AL 31 DICEMBRE	23	53.174	15.946	30	44	5	69.199
DAL 1 GENNAIO AL 23 OTTOBRE	24	253.160	94.698	160	282	30	348.330
1946		264.822	153.362	287	512	31	419.014
DAL 24 OTTOBRE AL 31 DICEMBRE	24	45.406	22.408	42	76	6	67.938
DAL 1 GENNAIO AL 23 OTTOBRE	25	219.416	130.954	245	436	25	351.076
1945		175.131	150.932	235	530	28	326.856
DAL 24 OTTOBRE AL 31 DICEMBRE	25	31.032	23.863	32	93	4	55.024
DAL 1 GENNAIO AL 23 OTTOBRE	26	144.099	127.069	203	437	24	271.832
1944		151.055	184.379	278	722	42	336.476
DAL 24 OTTOBRE AL 31 DICEMBRE	26	24.402	26.560	43	110	8	51.123
DAL 1 GENNAIO AL 23 OTTOBRE	27	126.653	157.819	235	612	34	285.353
1943		130.295	211.974	335	894	44	343.542
DAL 24 OTTOBRE AL 31 DICEMBRE	27	23.039	34.626	49	150	7	57.871
DAL 1 GENNAIO AL 23 OTTOBRE	28	107.256	177.348	286	744	37	285.671
1942		110.635	230.565	349	1.052	61	342.662
DAL 24 OTTOBRE AL 31 DICEMBRE	28	19.014	37.028	61	176	15	56.294
DAL 1 GENNAIO AL 23 OTTOBRE	29	91.621	193.537	288	876	46	286.368
1941		98.762	252.251	421	1.249	65	352.748
DAL 24 OTTOBRE AL 31 DICEMBRE	29	15.907	38.458	50	178	11	54.604
DAL 1 GENNAIO AL 23 OTTOBRE	30	82.855	213.793	371	1.071	54	298.144
1940		108.037	299.720	587	1.511	83	409.938
DAL 24 OTTOBRE AL 31 DICEMBRE	30	18.940	50.919	96	279	12	70.246
DAL 1 GENNAIO AL 23 OTTOBRE	31	89.097	248.801	491	1.232	71	339.692
1939		88.916	306.571	1.064	1.678	133	398.362
DAL 24 OTTOBRE AL 31 DICEMBRE	31	15.112	52.809	154	258	20	68.353
DAL 1 GENNAIO AL 23 OTTOBRE	32	73.804	253.762	910	1.420	113	330.009
1938		72.612	311.227	757	1.736	140	386.472
DAL 24 OTTOBRE AL 31 DICEMBRE	32	13.010	53.520	118	285	24	66.957
DAL 1 GENNAIO AL 23 OTTOBRE	33	59.602	257.707	639	1.451	116	319.515
1937		63.081	297.017	723	1.765	139	362.725
DAL 24 OTTOBRE AL 31 DICEMBRE	33	11.575	54.461	131	328	17	66.512
DAL 1 GENNAIO AL 23 OTTOBRE	34	51.506	242.556	592	1.437	122	296.213
1936		69.954	293.844	1.528	1.890	185	367.401
DAL 24 OTTOBRE AL 31 DICEMBRE	34	10.981	49.986	240	327	34	61.568
DAL 1 GENNAIO AL 23 OTTOBRE	35	58.973	243.858	1.288	1.563	151	305.833
1935		55.458	305.968	925	2.048	158	364.557
DAL 24 OTTOBRE AL 31 DICEMBRE	35	9.579	51.921	180	332	24	62.036
DAL 1 GENNAIO AL 23 OTTOBRE	36	45.879	254.047	745	1.716	134	302.521
1934		52.668	305.055	1.033	2.052	200	361.008
DAL 24 OTTOBRE AL 31 DICEMBRE	36	8.764	51.505	157	363	24	60.813
DAL 1 GENNAIO AL 23 OTTOBRE	37	43.904	253.550	876	1.689	176	300.195
1933		49.929	305.519	1.193	2.166	194	359.001
DAL 24 OTTOBRE AL 31 DICEMBRE	37	8.265	53.266	222	423	27	62.203
DAL 1 GENNAIO AL 23 OTTOBRE	38	41.664	252.253	971	1.743	167	296.798
1932		48.008	302.139	1.183	2.193	202	353.725
DAL 24 OTTOBRE AL 31 DICEMBRE	38	8.077	50.578	186	350	38	59.229
DAL 1 GENNAIO AL 23 OTTOBRE	39	39.931	251.561	997	1.843	164	294.496
1931		45.996	314.088	1.423	2.465	254	364.226
DAL 24 OTTOBRE AL 31 DICEMBRE	39	7.849	52.683	245	415	36	61.228
DAL 1 GENNAIO AL 23 OTTOBRE	40	38.147	261.405	1.178	2.050	218	302.998
1930		51.503	339.548	1.788	2.727	304	395.870
DAL 24 OTTOBRE AL 31 DICEMBRE	40	8.604	58.391	302	470	46	67.813
DAL 1 GENNAIO AL 23 OTTOBRE	41	42.899	281.157	1.486	2.257	258	328.057
1929		43.336	309.126	1.884	2.657	322	357.325
DAL 24 OTTOBRE AL 31 DICEMBRE	41	7.316	52.530	324	425	57	60.652
DAL 1 GENNAIO AL 23 OTTOBRE	42	36.020	256.596	1.560	2.232	265	296.673
1928		42.715	313.486	2.080	2.799	306	361.386
DAL 24 OTTOBRE AL 31 DICEMBRE	42	7.379	53.076	359	477	59	61.350
DAL 1 GENNAIO AL 23 OTTOBRE	43	35.336	260.410	1.721	2.322	247	300.036
1927		41.755	316.673	2.451	2.954	269	364.102
DAL 24 OTTOBRE AL 31 DICEMBRE	43	7.182	53.217	399	454	41	61.293
DAL 1 GENNAIO AL 23 OTTOBRE	44	34.573	263.456	2.052	2.500	228	302.809

## sesso, anno di nascita e stato civile

TO

F E M M I N E						T O T A L E	A N N O D I N A S C I T A
Nubili	Coniugate	Vedove	Separate legalmente	Divorziate	Totale		
208.542	219.530	3.189	900	59	432.220	876.346	1948
38.243	36.565	517	130	13	75.468	149.040	DAL 24 OTTOBRE AL 31 DICEMBRE
170.299	182.965	2.672	770	46	356.752	727.306	DAL 1 GENNAIO AL 23 OTTOBRE
157.861	246.936	849	1.133	47	406.826	824.355	1947
28.874	41.172	132	179	8	70.365	139.564	DAL 24 OTTOBRE AL 31 DICEMBRE
128.987	205.764	717	954	39	336.461	684.791	DAL 1 GENNAIO AL 23 OTTOBRE
130.434	279.444	977	1.385	59	412.299	831.313	1946
23.846	46.923	170	201	8	71.148	139.086	DAL 24 OTTOBRE AL 31 DICEMBRE
106.588	232.521	807	1.184	51	341.151	692.227	DAL 1 GENNAIO AL 23 OTTOBRE
87.367	234.060	1.029	1.314	81	323.851	650.707	1945
15.830	40.807	163	229	8	57.037	112.061	DAL 24 OTTOBRE AL 31 DICEMBRE
71.537	193.253	866	1.085	73	266.814	538.646	DAL 1 GENNAIO AL 23 OTTOBRE
74.467	259.303	1.296	1.481	77	336.624	673.100	1944
12.783	41.040	195	232	15	54.265	105.388	DAL 24 OTTOBRE AL 31 DICEMBRE
61.684	218.263	1.101	1.249	62	282.359	567.712	DAL 1 GENNAIO AL 23 OTTOBRE
68.157	274.017	1.566	1.807	106	345.653	689.195	1943
12.617	47.377	262	299	11	60.566	118.437	DAL 24 OTTOBRE AL 31 DICEMBRE
55.540	226.640	1.304	1.508	95	285.087	570.758	DAL 1 GENNAIO AL 23 OTTOBRE
61.059	282.973	1.819	2.039	157	348.047	690.709	1942
10.696	48.110	278	324	25	59.433	115.727	DAL 24 OTTOBRE AL 31 DICEMBRE
50.363	234.863	1.541	1.715	132	288.614	574.982	DAL 1 GENNAIO AL 23 OTTOBRE
57.084	293.678	2.106	2.186	185	355.239	707.987	1941
9.507	46.343	303	322	29	56.504	111.108	DAL 24 OTTOBRE AL 31 DICEMBRE
47.577	247.335	1.803	1.864	156	298.735	596.879	DAL 1 GENNAIO AL 23 OTTOBRE
65.868	338.782	2.897	2.726	193	410.466	820.404	1940
11.745	60.303	496	488	43	73.075	143.321	DAL 24 OTTOBRE AL 31 DICEMBRE
54.123	278.479	2.401	2.238	150	337.391	677.083	DAL 1 GENNAIO AL 23 OTTOBRE
60.192	337.120	4.512	2.679	220	406.723	803.085	1939
10.336	59.224	766	430	33	70.789	139.142	DAL 24 OTTOBRE AL 31 DICEMBRE
49.856	277.896	3.746	2.249	187	333.934	663.943	DAL 1 GENNAIO AL 23 OTTOBRE
50.931	333.865	3.820	2.762	256	391.634	778.106	1938
9.400	59.349	677	469	49	69.944	136.901	DAL 24 OTTOBRE AL 31 DICEMBRE
41.531	274.516	3.143	2.293	207	321.690	641.205	DAL 1 GENNAIO AL 23 OTTOBRE
47.179	314.214	4.091	2.762	249	368.495	731.220	1937
8.946	59.261	727	483	40	69.457	135.969	DAL 24 OTTOBRE AL 31 DICEMBRE
38.233	254.953	3.364	2.279	209	299.038	595.251	DAL 1 GENNAIO AL 23 OTTOBRE
56.597	309.718	7.121	2.815	326	376.577	743.978	1936
9.212	54.434	1.178	473	45	65.342	126.910	DAL 24 OTTOBRE AL 31 DICEMBRE
47.385	255.284	5.943	2.342	281	311.235	617.068	DAL 1 GENNAIO AL 23 OTTOBRE
45.651	319.107	5.543	3.075	291	373.667	738.224	1935
8.030	56.568	968	555	39	66.160	128.196	DAL 24 OTTOBRE AL 31 DICEMBRE
37.621	262.539	4.575	2.520	252	307.507	610.028	DAL 1 GENNAIO AL 23 OTTOBRE
44.834	313.833	6.402	3.010	321	368.400	729.408	1934
7.955	55.325	1.065	474	50	64.869	125.682	DAL 24 OTTOBRE AL 31 DICEMBRE
36.879	258.508	5.337	2.536	271	303.531	603.726	DAL 1 GENNAIO AL 23 OTTOBRE
44.809	309.726	7.174	3.174	311	365.194	724.195	1933
7.946	56.426	1.215	542	51	66.180	128.383	DAL 24 OTTOBRE AL 31 DICEMBRE
36.863	253.300	5.959	2.632	260	299.014	595.812	DAL 1 GENNAIO AL 23 OTTOBRE
44.749	305.599	7.916	3.203	336	361.803	715.528	1932
7.853	53.766	1.307	546	61	63.533	122.762	DAL 24 OTTOBRE AL 31 DICEMBRE
36.896	251.833	6.609	2.657	275	298.270	592.766	DAL 1 GENNAIO AL 23 OTTOBRE
46.056	311.258	9.423	3.370	383	370.490	734.716	1931
7.930	54.786	1.573	562	71	64.922	126.150	DAL 24 OTTOBRE AL 31 DICEMBRE
38.126	256.472	7.850	2.808	312	305.568	608.566	DAL 1 GENNAIO AL 23 OTTOBRE
52.841	335.165	11.436	3.847	438	403.727	799.597	1930
9.077	60.451	2.012	654	73	72.267	140.080	DAL 24 OTTOBRE AL 31 DICEMBRE
43.764	274.714	9.424	3.193	365	331.460	659.517	DAL 1 GENNAIO AL 23 OTTOBRE
47.107	303.858	12.033	3.499	446	366.943	724.268	1929
8.250	53.704	2.015	601	85	64.655	125.307	DAL 24 OTTOBRE AL 31 DICEMBRE
38.857	250.154	10.018	2.898	361	302.288	598.961	DAL 1 GENNAIO AL 23 OTTOBRE
48.331	302.341	13.657	3.705	464	368.498	729.884	1928
8.644	53.915	2.347	628	87	65.621	126.971	DAL 24 OTTOBRE AL 31 DICEMBRE
39.687	248.426	11.310	3.077	377	302.877	602.913	DAL 1 GENNAIO AL 23 OTTOBRE
48.840	303.707	15.737	3.889	474	372.647	736.749	1927
8.515	54.696	2.732	629	89	66.661	127.954	DAL 24 OTTOBRE AL 31 DICEMBRE
40.325	249.011	13.005	3.260	385	305.986	608.795	DAL 1 GENNAIO AL 23 OTTOBRE

## Segue TAV. 5 — Popolazione residente per

A - STA

ANNO DI NASCITA	ETÀ (anni)	M A S C H I					Totale
		Celibi	Coniugati	Vedovi	Separati legalmente	Divorziati	
1926		40.407	309.887	2.651	2.995	321	356.261
DAL 24 OTTOBRE AL 31 DICEMBRE	44	6.746	50.554	407	472	61	58.240
DAL 1 GENNAIO AL 23 OTTOBRE	45	33.661	259.333	2.244	2.523	260	298.021
1925		39.662	307.723	2.976	3.155	350	353.866
DAL 24 OTTOBRE AL 31 DICEMBRE	45	6.847	52.185	473	510	58	60.073
DAL 1 GENNAIO AL 23 OTTOBRE	46	32.815	255.538	2.503	2.645	292	293.793
1924		45.039	306.965	3.674	3.207	339	359.224
DAL 24 OTTOBRE AL 31 DICEMBRE	46	7.186	49.699	615	466	48	58.014
DAL 1 GENNAIO AL 23 OTTOBRE	47	37.853	257.266	3.059	2.741	291	301.210
1923		36.790	303.871	3.687	3.369	430	348.147
DAL 24 OTTOBRE AL 31 DICEMBRE	47	6.333	51.030	605	536	68	58.572
DAL 1 GENNAIO AL 23 OTTOBRE	48	30.457	252.841	3.082	2.833	362	289.575
1922		34.232	293.765	3.993	3.442	417	335.849
DAL 24 OTTOBRE AL 31 DICEMBRE	48	5.560	47.246	613	572	70	54.061
DAL 1 GENNAIO AL 23 OTTOBRE	49	28.672	246.519	3.380	2.870	347	281.788
1921		32.930	292.280	4.568	3.583	405	333.766
DAL 24 OTTOBRE AL 31 DICEMBRE	49	5.967	54.610	764	616	65	62.022
DAL 1 GENNAIO AL 23 OTTOBRE	50	26.963	237.670	3.804	2.967	340	271.744
1920		36.261	302.129	5.202	3.673	433	347.698
DAL 24 OTTOBRE AL 31 DICEMBRE	50	5.637	46.977	805	558	57	54.034
DAL 1 GENNAIO AL 23 OTTOBRE	51	30.624	255.152	4.397	3.115	376	293.664
1919		22.236	191.857	3.654	2.300	273	220.320
DAL 24 OTTOBRE AL 31 DICEMBRE	51	5.804	51.319	947	584	72	58.726
DAL 1 GENNAIO AL 23 OTTOBRE	52	16.432	140.538	2.707	1.716	201	161.594
1918		17.510	147.789	3.207	2.006	216	170.728
DAL 24 OTTOBRE AL 31 DICEMBRE	52	2.927	24.808	539	302	46	28.622
DAL 1 GENNAIO AL 23 OTTOBRE	53	14.583	122.981	2.668	1.704	170	142.106
1917		18.934	157.124	3.839	2.161	225	182.283
DAL 24 OTTOBRE AL 31 DICEMBRE	53	2.775	24.050	564	362	29	27.780
DAL 1 GENNAIO AL 23 OTTOBRE	54	16.159	133.074	3.275	1.799	196	154.503
1916		23.252	196.482	5.259	2.609	264	227.866
DAL 24 OTTOBRE AL 31 DICEMBRE	54	3.655	30.104	780	441	53	35.033
DAL 1 GENNAIO AL 23 OTTOBRE	55	19.597	166.378	4.479	2.168	211	192.833
1915		28.461	248.126	7.743	3.208	342	287.880
DAL 24 OTTOBRE AL 31 DICEMBRE	55	4.750	39.938	1.229	488	51	46.456
DAL 1 GENNAIO AL 23 OTTOBRE	56	23.711	208.188	6.514	2.720	291	241.424
1914		28.937	255.825	8.873	3.244	336	297.215
DAL 24 OTTOBRE AL 31 DICEMBRE	56	5.049	45.542	1.470	535	62	52.658
DAL 1 GENNAIO AL 23 OTTOBRE	57	23.888	210.283	7.403	2.709	274	244.557
1913		29.547	257.800	10.339	3.148	302	301.136
DAL 24 OTTOBRE AL 31 DICEMBRE	57	4.958	44.429	1.727	519	59	51.692
DAL 1 GENNAIO AL 23 OTTOBRE	58	24.589	213.371	8.612	2.629	243	249.444
1912		29.314	256.752	11.734	3.165	309	301.274
DAL 24 OTTOBRE AL 31 DICEMBRE	58	5.508	48.506	2.108	547	52	56.721
DAL 1 GENNAIO AL 23 OTTOBRE	59	23.806	208.246	9.626	2.618	257	244.553
1911		33.481	241.203	12.865	2.841	263	290.653
DAL 24 OTTOBRE AL 31 DICEMBRE	59	5.606	41.590	2.142	508	41	49.887
DAL 1 GENNAIO AL 23 OTTOBRE	60	27.875	199.613	10.723	2.333	222	240.766
1910		29.310	246.848	14.474	2.937	272	293.841
DAL 24 OTTOBRE AL 31 DICEMBRE	60	5.143	43.611	2.462	483	52	51.751
DAL 1 GENNAIO AL 23 OTTOBRE	61	24.167	203.237	12.012	2.454	220	242.090
1909		33.217	225.969	15.274	2.551	242	277.253
DAL 24 OTTOBRE AL 31 DICEMBRE	61	5.466	37.726	2.471	431	31	46.125
DAL 1 GENNAIO AL 23 OTTOBRE	62	27.751	188.243	12.803	2.120	211	231.128
1908		32.318	221.003	16.505	2.489	214	272.529
DAL 24 OTTOBRE AL 31 DICEMBRE	62	5.550	40.784	2.888	404	48	49.674
DAL 1 GENNAIO AL 23 OTTOBRE	63	26.768	180.219	13.617	2.085	166	222.855
1907		29.562	196.368	16.906	2.258	195	245.289
DAL 24 OTTOBRE AL 31 DICEMBRE	63	4.877	32.964	2.798	378	35	41.052
DAL 1 GENNAIO AL 23 OTTOBRE	64	24.685	163.404	14.108	1.880	160	204.237
1906		29.000	188.121	18.181	2.058	192	237.552
DAL 24 OTTOBRE AL 31 DICEMBRE	64	4.806	32.963	3.146	358	36	41.309
DAL 1 GENNAIO AL 23 OTTOBRE	65	24.194	155.158	15.035	1.700	156	196.243
1905		26.723	176.434	19.472	1.873	172	224.674
DAL 24 OTTOBRE AL 31 DICEMBRE	65	4.416	30.626	3.221	322	21	38.606
DAL 1 GENNAIO AL 23 OTTOBRE	66	22.307	145.808	16.251	1.551	151	186.068



## sesso, anno di nascita e stato civile

TO

F E M M I N E						TOTALE	ANNO DI NASCITA
Nubili	Coniugate	Vedove	Separate legalmente	Divorziate	Totale		
49.031	298.777	17.245	3.847	452	369.352	725.613	1926
8.624	52.866	2.891	638	76	65.095	123.335	DAL 24 OTTOBRE AL 31 DICEMBRE
40.407	245.911	14.354	3.209	376	304.257	602.278	DAL 1 GENNAIO AL 23 OTTOBRE
50.388	295.241	19.824	4.115	521	370.089	723.955	1925
8.941	54.187	3.470	667	90	67.355	127.428	DAL 24 OTTOBRE AL 31 DICEMBRE
41.447	241.054	16.354	3.448	431	302.734	596.527	DAL 1 GENNAIO AL 23 OTTOBRE
56.702	293.873	23.418	4.257	528	378.778	738.002	1924
9.637	51.647	3.942	703	85	66.014	124.028	DAL 24 OTTOBRE AL 31 DICEMBRE
47.065	242.226	19.476	3.554	443	312.764	613.974	DAL 1 GENNAIO AL 23 OTTOBRE
50.803	290.655	25.659	4.293	473	371.883	720.030	1923
8.966	52.315	4.454	798	69	66.602	125.174	DAL 24 OTTOBRE AL 31 DICEMBRE
41.837	238.340	21.205	3.495	404	305.281	594.856	DAL 1 GENNAIO AL 23 OTTOBRE
50.382	288.125	29.647	4.297	471	372.922	708.771	1922
8.713	50.762	4.883	685	76	65.119	119.180	DAL 24 OTTOBRE AL 31 DICEMBRE
41.669	237.363	24.764	3.612	395	307.803	589.591	DAL 1 GENNAIO AL 23 OTTOBRE
49.117	280.806	33.716	4.392	561	368.592	702.358	1921
9.657	55.941	6.407	826	96	72.927	134.949	DAL 24 OTTOBRE AL 31 DICEMBRE
39.460	224.865	27.309	3.566	465	295.665	567.409	DAL 1 GENNAIO AL 23 OTTOBRE
51.886	287.482	39.291	4.560	498	383.717	731.415	1920
8.561	48.563	6.326	746	93	64.289	118.323	DAL 24 OTTOBRE AL 31 DICEMBRE
43.325	238.919	32.965	3.814	405	319.428	613.092	DAL 1 GENNAIO AL 23 OTTOBRE
33.913	178.777	27.657	2.816	289	243.452	463.772	1919
9.257	50.844	7.590	746	80	68.517	127.243	DAL 24 OTTOBRE AL 31 DICEMBRE
24.656	127.933	20.067	2.070	209	174.935	336.529	DAL 1 GENNAIO AL 23 OTTOBRE
27.276	138.422	24.037	2.234	254	192.223	362.951	1918
4.807	25.067	4.060	338	47	34.319	62.941	DAL 24 OTTOBRE AL 31 DICEMBRE
22.469	113.355	19.977	1.896	207	157.904	300.010	DAL 1 GENNAIO AL 23 OTTOBRE
28.628	141.659	27.326	2.270	239	200.122	382.405	1917
4.773	23.459	4.301	386	36	32.955	60.735	DAL 24 OTTOBRE AL 31 DICEMBRE
23.855	118.200	23.025	1.884	203	167.167	321.670	DAL 1 GENNAIO AL 23 OTTOBRE
35.197	175.860	36.805	2.613	274	250.749	478.615	1916
5.843	29.058	6.012	420	52	41.385	76.418	DAL 24 OTTOBRE AL 31 DICEMBRE
29.354	146.802	30.793	2.193	222	209.364	402.197	DAL 1 GENNAIO AL 23 OTTOBRE
43.841	220.241	50.883	3.041	267	318.273	606.153	1915
7.507	37.838	8.305	501	36	54.187	100.643	DAL 24 OTTOBRE AL 31 DICEMBRE
36.334	182.403	42.578	2.540	231	264.086	505.510	DAL 1 GENNAIO AL 23 OTTOBRE
44.828	222.434	56.220	3.044	289	326.815	624.030	1914
8.343	41.526	10.065	581	46	60.561	113.219	DAL 24 OTTOBRE AL 31 DICEMBRE
36.485	180.908	46.155	2.463	243	266.254	510.811	DAL 1 GENNAIO AL 23 OTTOBRE
46.149	220.323	61.208	2.869	249	330.798	631.934	1913
8.444	39.639	10.528	472	43	59.126	110.818	DAL 24 OTTOBRE AL 31 DICEMBRE
37.705	180.684	50.680	2.397	206	271.672	521.116	DAL 1 GENNAIO AL 23 OTTOBRE
46.417	215.879	65.796	2.792	243	331.127	632.401	1912
9.001	42.926	12.575	529	39	65.070	121.791	DAL 24 OTTOBRE AL 31 DICEMBRE
37.416	172.953	53.221	2.263	204	266.057	510.610	DAL 1 GENNAIO AL 23 OTTOBRE
49.773	198.973	68.002	2.486	202	319.436	610.089	1911
8.818	36.352	12.138	450	32	57.790	107.677	DAL 24 OTTOBRE AL 31 DICEMBRE
40.955	162.621	55.864	2.036	170	261.646	502.412	DAL 1 GENNAIO AL 23 OTTOBRE
47.637	200.713	74.441	2.553	210	325.554	619.395	1910
8.615	37.530	13.202	506	40	59.893	111.644	DAL 24 OTTOBRE AL 31 DICEMBRE
39.022	163.183	61.239	2.047	170	265.661	507.751	DAL 1 GENNAIO AL 23 OTTOBRE
49.955	181.857	75.710	2.286	182	309.990	587.243	1909
8.755	31.818	12.534	385	46	53.538	99.663	DAL 24 OTTOBRE AL 31 DICEMBRE
41.200	150.039	63.176	1.901	136	256.452	487.580	DAL 1 GENNAIO AL 23 OTTOBRE
50.115	176.347	81.221	2.211	167	310.061	582.590	1908
9.271	33.343	14.916	402	23	57.955	107.629	DAL 24 OTTOBRE AL 31 DICEMBRE
40.844	143.004	66.305	1.809	144	252.106	474.961	DAL 1 GENNAIO AL 23 OTTOBRE
46.075	154.380	79.726	1.802	157	282.140	527.429	1907
7.896	27.544	13.683	325	30	49.478	90.530	DAL 24 OTTOBRE AL 31 DICEMBRE
38.179	126.836	66.043	1.477	127	232.662	436.899	DAL 1 GENNAIO AL 23 OTTOBRE
45.503	145.506	84.089	1.743	133	276.974	514.526	1906
8.173	26.523	14.670	316	25	49.707	91.016	DAL 24 OTTOBRE AL 31 DICEMBRE
37.330	118.983	69.419	1.427	108	227.267	423.510	DAL 1 GENNAIO AL 23 OTTOBRE
43.784	133.882	86.179	1.559	151	265.555	490.229	1905
7.656	23.906	14.684	261	24	46.531	85.137	DAL 24 OTTOBRE AL 31 DICEMBRE
36.128	109.976	71.495	1.298	127	219.024	405.092	DAL 1 GENNAIO AL 23 OTTOBRE

## Segue TAV. 5 — Popolazione residente per

A - STA

ANNO DI NASCITA	ETÀ (anni)	M A S C H I					Totale
		Celibi	Coniugati	Vedovi	Separati legalmente	Divorziati	
1904		25.689	165.052	20.226	1.777	144	212.888
DAL 24 OTTOBRE AL 31 DICEMBRE	66	4.331	29.393	3.465	333	16	37.538
DAL 1 GENNAIO AL 23 OTTOBRE	67	21.358	135.659	16.761	1.444	128	175.350
1903		22.789	146.600	20.084	1.498	158	191.129
DAL 24 OTTOBRE AL 31 DICEMBRE	67	3.844	26.098	3.501	264	28	33.735
DAL 1 GENNAIO AL 23 OTTOBRE	68	18.945	120.502	16.583	1.234	130	157.394
1902		22.176	143.160	21.927	1.431	155	188.849
DAL 24 OTTOBRE AL 31 DICEMBRE	68	3.748	25.323	3.794	252	15	33.132
DAL 1 GENNAIO AL 23 OTTOBRE	69	18.428	117.837	18.133	1.179	140	155.717
1901		22.590	129.870	22.425	1.305	92	176.282
DAL 24 OTTOBRE AL 31 DICEMBRE	69	3.364	22.014	3.645	223	7	29.253
DAL 1 GENNAIO AL 23 OTTOBRE	70	19.226	107.856	18.780	1.082	85	147.029
1900		21.663	123.610	24.269	1.174	96	170.812
DAL 24 OTTOBRE AL 31 DICEMBRE	70	3.532	20.883	4.040	222	22	28.699
DAL 1 GENNAIO AL 23 OTTOBRE	71	18.131	102.727	20.229	952	74	142.113
1899		11.255	102.493	23.719	1.003	85	138.555
DAL 24 OTTOBRE AL 31 DICEMBRE	71	2.082	19.087	4.269	171	17	25.626
DAL 1 GENNAIO AL 23 OTTOBRE	72	9.173	83.406	19.450	832	68	112.929
1898		9.960	89.964	23.666	870	67	124.527
DAL 24 OTTOBRE AL 31 DICEMBRE	72	1.828	16.091	4.044	164	11	22.138
DAL 1 GENNAIO AL 23 OTTOBRE	73	8.132	73.873	19.622	706	56	102.389
1897		9.025	81.897	24.135	762	48	115.867
DAL 24 OTTOBRE AL 31 DICEMBRE	73	1.582	14.928	4.249	149	2	20.910
DAL 1 GENNAIO AL 23 OTTOBRE	74	7.443	66.969	19.886	613	46	94.957
1896		8.030	70.900	23.257	629	39	102.855
DAL 24 OTTOBRE AL 31 DICEMBRE	74	1.450	12.933	4.058	96	8	18.545
DAL 1 GENNAIO AL 23 OTTOBRE	75	6.580	57.967	19.199	533	31	84.310
1895		8.227	58.946	21.716	560	50	89.499
DAL 24 OTTOBRE AL 31 DICEMBRE	75	1.175	10.046	3.496	96	10	14.823
DAL 1 GENNAIO AL 23 OTTOBRE	76	7.052	48.900	18.220	464	40	74.676
1894		7.434	53.610	21.996	493	28	83.561
DAL 24 OTTOBRE AL 31 DICEMBRE	76	1.126	9.978	3.827	92	5	15.028
DAL 1 GENNAIO AL 23 OTTOBRE	77	6.308	43.632	18.169	401	23	68.533
1893		7.180	49.199	22.394	393	25	79.191
DAL 24 OTTOBRE AL 31 DICEMBRE	77	1.043	8.839	3.902	81	7	13.872
DAL 1 GENNAIO AL 23 OTTOBRE	78	6.137	40.360	18.492	312	18	65.319
1892		6.723	43.182	21.541	319	14	71.779
DAL 24 OTTOBRE AL 31 DICEMBRE	78	944	7.885	3.854	62	5	12.750
DAL 1 GENNAIO AL 23 OTTOBRE	79	5.779	35.297	17.687	257	9	59.029
1891		5.738	37.030	21.196	267	22	64.253
DAL 24 OTTOBRE AL 31 DICEMBRE	79	823	6.389	3.519	46	5	10.782
DAL 1 GENNAIO AL 23 OTTOBRE	80	4.915	30.641	17.677	221	17	53.471
1890		5.612	30.555	19.549	237	14	55.967
DAL 24 OTTOBRE AL 31 DICEMBRE	80	815	5.250	3.245	47	-	9.357
DAL 1 GENNAIO AL 23 OTTOBRE	81	4.797	25.305	16.304	190	14	46.610
1889		4.657	26.433	19.391	232	15	50.728
DAL 24 OTTOBRE AL 31 DICEMBRE	81	709	4.781	3.553	44	2	9.089
DAL 1 GENNAIO AL 23 OTTOBRE	82	3.948	21.652	15.838	188	13	41.639
1888		3.932	20.343	17.443	143	20	41.881
DAL 24 OTTOBRE AL 31 DICEMBRE	82	545	3.823	3.124	23	5	7.520
DAL 1 GENNAIO AL 23 OTTOBRE	83	3.387	16.520	14.319	120	15	34.361
1887		3.454	16.652	16.219	130	11	36.466
DAL 24 OTTOBRE AL 31 DICEMBRE	83	477	3.243	2.979	26	3	6.728
DAL 1 GENNAIO AL 23 OTTOBRE	84	2.977	13.409	13.240	104	8	29.738
1886		2.948	12.169	13.463	89	12	28.681
DAL 24 OTTOBRE AL 31 DICEMBRE	84	428	2.423	2.532	16	3	5.402
DAL 1 GENNAIO AL 23 OTTOBRE	85	2.520	9.746	10.931	73	9	23.279
1885		2.230	10.034	12.367	70	5	24.706
DAL 24 OTTOBRE AL 31 DICEMBRE	85	337	1.929	2.276	10	2	4.554
DAL 1 GENNAIO AL 23 OTTOBRE	86	1.893	8.105	10.091	60	3	20.152
1884		1.886	7.594	10.597	62	5	20.144
DAL 24 OTTOBRE AL 31 DICEMBRE	86	287	1.607	2.073	8	2	3.977
DAL 1 GENNAIO AL 23 OTTOBRE	87	1.599	5.987	8.524	54	3	16.167
1883		1.518	5.321	8.549	43	4	15.435
DAL 24 OTTOBRE AL 31 DICEMBRE	87	226	1.026	1.669	11	1	2.933
DAL 1 GENNAIO AL 23 OTTOBRE	88	1.292	4.295	6.880	32	3	12.502

## sesso, anno di nascita e stato civile

TO

F E M M I N E						TOTALE	ANNO DI NASCITA
Nubili	Coniugate	Vedove	Separate legalmente	Divorziate	Totale		
42.556	124.527	89.117	1.489	123	257.812	470.700	1904
7.467	22.968	15.893	259	21	46.608	84.146	DAL 24 OTTOBRE AL 31 DICEMBRE
35.089	101.559	73.224	1.230	102	211.204	386.554	DAL 1 GENNAIO AL 23 OTTOBRE
39.405	108.035	87.623	1.216	93	236.372	427.501	1903
7.033	20.035	15.641	206	21	42.936	76.671	DAL 24 OTTOBRE AL 31 DICEMBRE
32.372	88.000	71.982	1.010	72	193.436	350.830	DAL 1 GENNAIO AL 23 OTTOBRE
39.032	104.588	92.949	1.111	81	237.761	426.610	1902
6.931	19.199	16.520	207	13	42.870	76.002	DAL 24 OTTOBRE AL 31 DICEMBRE
32.101	85.389	76.429	904	68	194.891	350.608	DAL 1 GENNAIO AL 23 OTTOBRE
38.191	91.981	92.036	1.034	84	223.326	399.608	1901
6.394	16.224	15.583	171	22	38.394	67.647	DAL 24 OTTOBRE AL 31 DICEMBRE
31.797	75.757	76.453	863	62	184.932	331.961	DAL 1 GENNAIO AL 23 OTTOBRE
37.557	88.828	96.671	992	79	224.127	394.939	1900
6.575	15.561	16.546	191	14	38.887	67.586	DAL 24 OTTOBRE AL 31 DICEMBRE
30.982	73.267	80.125	801	65	185.240	327.353	DAL 1 GENNAIO AL 23 OTTOBRE
28.639	71.123	93.160	757	70	193.749	332.304	1899
5.528	13.674	17.100	148	11	36.461	62.087	DAL 24 OTTOBRE AL 31 DICEMBRE
23.111	57.449	76.060	609	59	157.288	270.217	DAL 1 GENNAIO AL 23 OTTOBRE
26.735	61.552	91.715	732	66	180.800	305.327	1898
5.037	11.495	16.189	126	11	32.858	54.996	DAL 24 OTTOBRE AL 31 DICEMBRE
21.698	50.057	75.526	606	55	147.942	250.331	DAL 1 GENNAIO AL 23 OTTOBRE
25.743	55.216	92.878	634	54	174.525	290.392	1897
4.905	10.241	16.947	107	8	32.208	53.118	DAL 24 OTTOBRE AL 31 DICEMBRE
20.838	44.975	75.931	527	46	142.317	237.274	DAL 1 GENNAIO AL 23 OTTOBRE
24.141	47.415	90.434	551	58	162.599	265.454	1896
4.503	8.856	16.275	100	14	29.748	48.293	DAL 24 OTTOBRE AL 31 DICEMBRE
19.638	38.559	74.159	451	44	132.851	217.161	DAL 1 GENNAIO AL 23 OTTOBRE
23.129	39.112	85.008	448	39	147.736	237.235	1895
3.865	6.963	14.457	74	7	25.366	40.189	DAL 24 OTTOBRE AL 31 DICEMBRE
19.264	32.149	70.551	374	32	122.370	197.046	DAL 1 GENNAIO AL 23 OTTOBRE
20.971	32.951	82.375	449	37	136.783	220.344	1894
3.697	6.423	15.036	80	9	25.245	40.273	DAL 24 OTTOBRE AL 31 DICEMBRE
17.274	26.528	67.339	369	28	111.538	180.071	DAL 1 GENNAIO AL 23 OTTOBRE
19.572	27.687	79.906	348	34	127.547	206.738	1893
3.518	5.338	14.329	60	6	23.251	37.123	DAL 24 OTTOBRE AL 31 DICEMBRE
16.054	22.349	65.577	288	28	104.296	169.615	DAL 1 GENNAIO AL 23 OTTOBRE
17.278	22.424	74.184	283	24	114.193	185.972	1892
2.977	4.327	13.091	60	3	20.458	33.208	DAL 24 OTTOBRE AL 31 DICEMBRE
14.301	18.097	61.093	223	21	93.735	152.764	DAL 1 GENNAIO AL 23 OTTOBRE
15.429	17.694	70.178	249	30	103.580	167.833	1891
2.614	3.286	12.229	41	6	18.176	28.958	DAL 24 OTTOBRE AL 31 DICEMBRE
12.815	14.408	57.949	208	24	85.404	138.875	DAL 1 GENNAIO AL 23 OTTOBRE
14.248	14.352	64.095	240	20	92.955	148.922	1890
2.451	2.601	10.963	33	5	16.053	25.410	DAL 24 OTTOBRE AL 31 DICEMBRE
11.797	11.751	53.132	207	15	76.902	123.512	DAL 1 GENNAIO AL 23 OTTOBRE
11.983	11.469	60.183	188	16	83.839	134.567	1889
2.177	2.275	11.102	34	4	15.592	24.681	DAL 24 OTTOBRE AL 31 DICEMBRE
9.806	9.194	49.081	154	12	68.247	109.886	DAL 1 GENNAIO AL 23 OTTOBRE
10.142	7.950	53.012	157	17	71.278	113.159	1888
1.794	1.524	9.903	32	3	13.256	20.776	DAL 24 OTTOBRE AL 31 DICEMBRE
8.348	6.426	43.109	125	14	58.022	92.383	DAL 1 GENNAIO AL 23 OTTOBRE
8.645	5.966	45.552	127	10	60.300	96.766	1887
1.528	1.165	8.626	28	2	11.349	18.077	DAL 24 OTTOBRE AL 31 DICEMBRE
7.117	4.801	36.926	99	8	48.951	78.689	DAL 1 GENNAIO AL 23 OTTOBRE
7.132	4.017	37.067	94	5	48.315	76.996	1886
1.299	846	7.118	11	2	9.276	14.678	DAL 24 OTTOBRE AL 31 DICEMBRE
5.833	3.171	29.949	83	3	39.039	62.318	DAL 1 GENNAIO AL 23 OTTOBRE
5.812	3.133	32.510	85	8	41.548	66.254	1885
1.088	650	6.256	19	2	8.015	12.569	DAL 24 OTTOBRE AL 31 DICEMBRE
4.724	2.483	26.254	66	6	33.533	53.685	DAL 1 GENNAIO AL 23 OTTOBRE
4.890	2.099	27.299	82	13	34.383	54.527	1884
877	404	5.439	15	2	6.737	10.714	DAL 24 OTTOBRE AL 31 DICEMBRE
4.013	1.695	21.860	67	11	27.646	43.813	DAL 1 GENNAIO AL 23 OTTOBRE
3.675	1.473	21.076	41	7	26.272	41.707	1883
615	297	4.077	3	2	4.994	7.927	DAL 24 OTTOBRE AL 31 DICEMBRE
3.060	1.176	16.999	38	5	21.278	33.780	DAL 1 GENNAIO AL 23 OTTOBRE

## Segue TAV. 5 — Popolazione residente per

A - STA

ANNO DI NASCITA	ETÀ (anni)	M A S C H I					Totale
		Celibi	Coniugati	Vedovi	Separati legalmente	Divorziati	
1882		1.267	3.909	7.031	26	4	12.237
DAL 24 OTTOBRE AL 31 DICEMBRE	88	175	860	1.321	4	1	2.361
DAL 1 GENNAIO AL 23 OTTOBRE	89	1.092	3.049	5.710	22	3	9.876
1881		1.109	2.840	5.789	27	3	9.768
DAL 24 OTTOBRE AL 31 DICEMBRE	89	133	623	1.272	6	1	2.035
DAL 1 GENNAIO AL 23 OTTOBRE	90	976	2.217	4.517	21	2	7.733
1880		1.096	2.003	4.021	18	-	7.138
DAL 24 OTTOBRE AL 31 DICEMBRE	90	101	390	789	9	-	1.289
DAL 1 GENNAIO AL 23 OTTOBRE	91	995	1.613	3.232	9	-	5.849
1879		781	1.082	2.900	9	-	4.772
DAL 24 OTTOBRE AL 31 DICEMBRE	91	83	253	635	1	-	972
DAL 1 GENNAIO AL 23 OTTOBRE	92	698	829	2.265	8	-	3.800
1878		683	729	2.076	7	-	3.495
DAL 24 OTTOBRE AL 31 DICEMBRE	92	45	138	434	-	-	617
DAL 1 GENNAIO AL 23 OTTOBRE	93	638	591	1.642	7	-	2.878
1877		621	446	1.401	4	1	2.473
DAL 24 OTTOBRE AL 31 DICEMBRE	93	36	102	279	2	-	419
DAL 1 GENNAIO AL 23 OTTOBRE	94	585	344	1.122	2	1	2.054
1876		539	283	1.030	2	1	1.855
DAL 24 OTTOBRE AL 31 DICEMBRE	94	23	66	244	-	-	333
DAL 1 GENNAIO AL 23 OTTOBRE	95	516	217	786	2	1	1.522
1875		549	184	649	3	1	1.386
DAL 24 OTTOBRE AL 31 DICEMBRE	95	26	44	132	-	-	202
DAL 1 GENNAIO AL 23 OTTOBRE	96	523	140	517	3	1	1.184
1874		506	92	357	1	-	956
DAL 24 OTTOBRE AL 31 DICEMBRE	96	20	19	74	1	-	114
DAL 1 GENNAIO AL 23 OTTOBRE	97	486	73	283	-	-	842
1873		461	90	198	3	-	752
DAL 24 OTTOBRE AL 31 DICEMBRE	97	7	20	53	1	-	81
DAL 1 GENNAIO AL 23 OTTOBRE	98	454	70	145	2	-	671
1872		630	67	161	1	1	860
DAL 24 OTTOBRE AL 31 DICEMBRE	98	20	11	33	-	-	64
DAL 1 GENNAIO AL 23 OTTOBRE	99	610	56	128	1	1	796
1871		154	10	35	-	-	199
DAL 24 OTTOBRE AL 31 DICEMBRE	99	132	7	25	-	-	164
DAL 1 GENNAIO AL 23 OTTOBRE	100	22	3	10	-	-	35
1870 E ANNI PRECEDENTI	100 E OLTRE	89	38	36	1	-	164
TOTALE		13.149.718	12.529.265	673.697	112.524	11.019	26.476.223

sesso, anno di nascita e stato civile

TO

F E M M I N E						TOTALE	ANNO DI NASCITA
Nubili	Coniugate	Vedove	Separate legalmente	Divorziate	Totale		
3.025	1.003	16.924	44	5	21.001	33.238	1982
560	182	3.341	9	-	4.092	6.453	DAL 24 OTTOBRE AL 31 DICEMBRE
2.465	821	13.583	35	5	16.909	26.785	DAL 1 GENNAIO AL 23 OTTOBRE
2.394	671	13.352	32	3	16.452	26.220	1881
419	158	2.857	5	1	3.440	5.475	DAL 24 OTTOBRE AL 31 DICEMBRE
1.975	513	10.495	27	2	13.012	20.745	DAL 1 GENNAIO AL 23 OTTOBRE
2.109	514	9.881	27	2	12.533	19.671	1880
317	127	1.874	1	2	2.321	3.610	DAL 24 OTTOBRE AL 31 DICEMBRE
1.792	387	8.007	26	-	10.212	16.061	DAL 1 GENNAIO AL 23 OTTOBRE
1.436	221	6.609	13	1	8.280	13.052	1879
237	50	1.429	2	-	1.718	2.690	DAL 24 OTTOBRE AL 31 DICEMBRE
1.199	171	5.180	11	1	6.562	10.362	DAL 1 GENNAIO AL 23 OTTOBRE
1.094	117	4.753	10	3	5.977	9.472	1878
149	27	986	2	-	1.164	1.781	DAL 24 OTTOBRE AL 31 DICEMBRE
945	90	3.767	8	3	4.813	7.691	DAL 1 GENNAIO AL 23 OTTOBRE
898	100	3.299	5	-	4.302	6.775	1877
109	20	652	1	-	782	1.201	DAL 24 OTTOBRE AL 31 DICEMBRE
789	80	2.647	4	-	3.520	5.574	DAL 1 GENNAIO AL 23 OTTOBRE
785	45	2.348	3	1	3.182	5.037	1876
81	12	480	-	-	573	906	DAL 24 OTTOBRE AL 31 DICEMBRE
704	33	1.868	3	1	2.609	4.131	DAL 1 GENNAIO AL 23 OTTOBRE
667	36	1.572	1	2	2.278	3.664	1875
69	7	328	1	1	406	608	DAL 24 OTTOBRE AL 31 DICEMBRE
598	29	1.244	-	1	1.872	3.056	DAL 1 GENNAIO AL 23 OTTOBRE
518	39	987	3	1	1.548	2.504	1874
23	6	192	1	1	223	337	DAL 24 OTTOBRE AL 31 DICEMBRE
495	33	795	2	-	1.325	2.167	DAL 1 GENNAIO AL 23 OTTOBRE
519	40	583	1	1	1.144	1.896	1873
16	4	106	-	1	127	208	DAL 24 OTTOBRE AL 31 DICEMBRE
503	36	477	1	-	1.017	1.688	DAL 1 GENNAIO AL 23 OTTOBRE
681	56	387	2	-	1.126	1.986	1872
32	10	69	1	-	112	176	DAL 24 OTTOBRE AL 31 DICEMBRE
649	46	318	1	-	1.014	1.810	DAL 1 GENNAIO AL 23 OTTOBRE
88	5	83	-	-	176	375	1871
81	4	56	-	-	141	305	DAL 24 OTTOBRE AL 31 DICEMBRE
7	1	27	-	-	35	70	DAL 1 GENNAIO AL 23 OTTOBRE
76	26	68	1	1	172	336	1870 E ANNI PRECEDENTI
11.987.722	12.688.743	2.834.494	135.902	13.463	27.660.324	54.136.547	TOTALE

## Segue TAV. 5 — Popolazione residente per

B - RE

ANNO DI NASCITA	ETÀ (anni)	M A S C H I					Totale
		Celibi	Coniugati	Vedovi	Separati legalmente	Divorziati	
PIEM							
1971		26.456	-	-	-	-	26.456
DAL 1 GENNAIO AL 23 OTTOBRE	0	26.456	-	-	-	-	26.456
1970		31.232	-	-	-	-	31.232
DAL 24 OTTOBRE AL 31 DICEMBRE	0	5.397	-	-	-	-	5.397
DAL 1 GENNAIO AL 23 OTTOBRE	1	25.835	-	-	-	-	25.835
1969		32.133	-	-	-	-	32.133
DAL 24 OTTOBRE AL 31 DICEMBRE	1	5.481	-	-	-	-	5.481
DAL 1 GENNAIO AL 23 OTTOBRE	2	26.652	-	-	-	-	26.652
1968		32.236	-	-	-	-	32.236
DAL 24 OTTOBRE AL 31 DICEMBRE	2	5.364	-	-	-	-	5.364
DAL 1 GENNAIO AL 23 OTTOBRE	3	26.872	-	-	-	-	26.872
1967		32.016	-	-	-	-	32.016
DAL 24 OTTOBRE AL 31 DICEMBRE	3	5.318	-	-	-	-	5.318
DAL 1 GENNAIO AL 23 OTTOBRE	4	26.698	-	-	-	-	26.698
1966		33.193	-	-	-	-	33.193
DAL 24 OTTOBRE AL 31 DICEMBRE	4	5.611	-	-	-	-	5.611
DAL 1 GENNAIO AL 23 OTTOBRE	5	27.582	-	-	-	-	27.582
1965		32.999	-	-	-	-	32.999
DAL 24 OTTOBRE AL 31 DICEMBRE	5	5.522	-	-	-	-	5.522
DAL 1 GENNAIO AL 23 OTTOBRE	6	27.477	-	-	-	-	27.477
1964		33.780	-	-	-	-	33.780
DAL 24 OTTOBRE AL 31 DICEMBRE	6	5.721	-	-	-	-	5.721
DAL 1 GENNAIO AL 23 OTTOBRE	7	28.059	-	-	-	-	28.059
1963		31.194	-	-	-	-	31.194
DAL 24 OTTOBRE AL 31 DICEMBRE	7	5.315	-	-	-	-	5.315
DAL 1 GENNAIO AL 23 OTTOBRE	8	25.879	-	-	-	-	25.879
1962		29.624	-	-	-	-	29.624
DAL 24 OTTOBRE AL 31 DICEMBRE	8	5.057	-	-	-	-	5.057
DAL 1 GENNAIO AL 23 OTTOBRE	9	24.567	-	-	-	-	24.567
1961		29.417	-	-	-	-	29.417
DAL 24 OTTOBRE AL 31 DICEMBRE	9	5.023	-	-	-	-	5.023
DAL 1 GENNAIO AL 23 OTTOBRE	10	24.394	-	-	-	-	24.394
1960		30.092	-	-	-	-	30.092
DAL 24 OTTOBRE AL 31 DICEMBRE	10	4.946	-	-	-	-	4.946
DAL 1 GENNAIO AL 23 OTTOBRE	11	25.146	-	-	-	-	25.146
1959		27.829	-	-	-	-	27.829
DAL 24 OTTOBRE AL 31 DICEMBRE	11	4.845	-	-	-	-	4.845
DAL 1 GENNAIO AL 23 OTTOBRE	12	22.984	-	-	-	-	22.984
1958		27.163	-	-	-	-	27.163
DAL 24 OTTOBRE AL 31 DICEMBRE	12	4.715	-	-	-	-	4.715
DAL 1 GENNAIO AL 23 OTTOBRE	13	22.448	-	-	-	-	22.448
1957		27.257	-	-	-	-	27.257
DAL 24 OTTOBRE AL 31 DICEMBRE	13	4.486	-	-	-	-	4.486
DAL 1 GENNAIO AL 23 OTTOBRE	14	22.771	-	-	-	-	22.771
1956		27.084	-	-	-	-	27.084
DAL 24 OTTOBRE AL 31 DICEMBRE	14	4.374	-	-	-	-	4.374
DAL 1 GENNAIO AL 23 OTTOBRE	15	22.710	-	-	-	-	22.710
1955		26.657	53	9	-	-	26.719
DAL 24 OTTOBRE AL 31 DICEMBRE	15	4.522	13	3	-	-	4.538
DAL 1 GENNAIO AL 23 OTTOBRE	16	22.135	40	6	-	-	22.181
1954		26.657	92	4	1	-	26.755
DAL 24 OTTOBRE AL 31 DICEMBRE	16	4.515	20	2	1	-	4.538
DAL 1 GENNAIO AL 23 OTTOBRE	17	22.142	72	2	-	1	22.217
1953		26.726	150	7	2	3	26.888
DAL 24 OTTOBRE AL 31 DICEMBRE	17	4.338	24	-	1	2	4.365
DAL 1 GENNAIO AL 23 OTTOBRE	18	22.388	126	7	1	1	22.523
1952		27.474	390	2	2	-	27.868
DAL 24 OTTOBRE AL 31 DICEMBRE	18	4.556	43	-	-	-	4.599
DAL 1 GENNAIO AL 23 OTTOBRE	19	22.918	347	2	2	-	23.269
1951		26.335	758	16	2	1	27.112
DAL 24 OTTOBRE AL 31 DICEMBRE	19	4.188	89	4	-	-	4.281
DAL 1 GENNAIO AL 23 OTTOBRE	20	22.147	669	12	2	1	22.831
1950		29.342	1.549	11	10	2	30.914
DAL 24 OTTOBRE AL 31 DICEMBRE	20	4.744	181	3	1	-	4.925
DAL 1 GENNAIO AL 23 OTTOBRE	21	24.598	1.368	8	9	2	25.985
1949		27.218	3.806	9	17	2	31.052
DAL 24 OTTOBRE AL 31 DICEMBRE	21	4.460	466	3	2	-	4.931
DAL 1 GENNAIO AL 23 OTTOBRE	22	22.758	3.340	6	15	2	26.121

## sesso, anno di nascita e stato civile

GIONI

F E M M I N E						TOTALE	ANNO DI NASCITA
Nubili	Coniugate	Vedove	Separate legalmente	Divorziate	Totale		
24.995	-	-	-	-	24.995	51.451	1971
24.995	-	-	-	-	24.995	51.451	DAL 1 GENNAIO AL 23 OTTOBRE
29.626	-	-	-	-	29.626	60.858	1970
5.137	-	-	-	-	5.137	10.534	DAL 24 OTTOBRE AL 31 DICEMBRE
24.489	-	-	-	-	24.489	50.324	DAL 1 GENNAIO AL 23 OTTOBRE
30.767	-	-	-	-	30.767	62.900	1969
5.330	-	-	-	-	5.330	10.811	DAL 24 OTTOBRE AL 31 DICEMBRE
25.437	-	-	-	-	25.437	52.089	DAL 1 GENNAIO AL 23 OTTOBRE
30.255	-	-	-	-	30.255	62.491	1968
5.043	-	-	-	-	5.043	10.407	DAL 24 OTTOBRE AL 31 DICEMBRE
25.212	-	-	-	-	25.212	52.084	DAL 1 GENNAIO AL 23 OTTOBRE
30.573	-	-	-	-	30.573	62.589	1967
5.240	-	-	-	-	5.240	10.558	DAL 24 OTTOBRE AL 31 DICEMBRE
25.333	-	-	-	-	25.333	52.031	DAL 1 GENNAIO AL 23 OTTOBRE
31.544	-	-	-	-	31.544	64.737	1966
5.268	-	-	-	-	5.268	10.879	DAL 24 OTTOBRE AL 31 DICEMBRE
26.276	-	-	-	-	26.276	53.858	DAL 1 GENNAIO AL 23 OTTOBRE
31.551	-	-	-	-	31.551	64.550	1965
5.356	-	-	-	-	5.356	10.878	DAL 24 OTTOBRE AL 31 DICEMBRE
26.195	-	-	-	-	26.195	53.672	DAL 1 GENNAIO AL 23 OTTOBRE
31.857	-	-	-	-	31.857	65.637	1964
5.470	-	-	-	-	5.470	11.191	DAL 24 OTTOBRE AL 31 DICEMBRE
26.387	-	-	-	-	26.387	54.446	DAL 1 GENNAIO AL 23 OTTOBRE
29.849	-	-	-	-	29.849	61.043	1963
5.223	-	-	-	-	5.223	10.538	DAL 24 OTTOBRE AL 31 DICEMBRE
24.626	-	-	-	-	24.626	50.505	DAL 1 GENNAIO AL 23 OTTOBRE
28.440	-	-	-	-	28.440	58.064	1962
4.964	-	-	-	-	4.964	10.021	DAL 24 OTTOBRE AL 31 DICEMBRE
23.476	-	-	-	-	23.476	48.043	DAL 1 GENNAIO AL 23 OTTOBRE
28.192	-	-	-	-	28.192	57.609	1961
4.805	-	-	-	-	4.805	9.828	DAL 24 OTTOBRE AL 31 DICEMBRE
23.387	-	-	-	-	23.387	47.781	DAL 1 GENNAIO AL 23 OTTOBRE
28.676	-	-	-	-	28.676	58.768	1960
4.974	-	-	-	-	4.974	9.920	DAL 24 OTTOBRE AL 31 DICEMBRE
23.702	-	-	-	-	23.702	48.848	DAL 1 GENNAIO AL 23 OTTOBRE
26.123	-	-	-	-	26.123	53.952	1959
4.422	-	-	-	-	4.422	9.267	DAL 24 OTTOBRE AL 31 DICEMBRE
21.701	-	-	-	-	21.701	44.685	DAL 1 GENNAIO AL 23 OTTOBRE
25.617	-	-	-	-	25.617	52.780	1958
4.464	-	-	-	-	4.464	9.179	DAL 24 OTTOBRE AL 31 DICEMBRE
21.153	-	-	-	-	21.153	43.601	DAL 1 GENNAIO AL 23 OTTOBRE
25.908	87	4	3	1	26.003	53.260	1957
4.461	11	-	-	1	4.473	8.959	DAL 24 OTTOBRE AL 31 DICEMBRE
21.447	76	4	3	-	21.530	44.301	DAL 1 GENNAIO AL 23 OTTOBRE
25.432	214	7	5	1	25.659	52.743	1956
4.248	30	1	-	-	4.279	8.653	DAL 24 OTTOBRE AL 31 DICEMBRE
21.184	184	6	5	1	21.380	44.090	DAL 1 GENNAIO AL 23 OTTOBRE
24.847	506	1	3	2	25.359	52.078	1955
4.202	56	1	2	-	4.261	8.799	DAL 24 OTTOBRE AL 31 DICEMBRE
20.645	450	-	1	2	21.098	43.279	DAL 1 GENNAIO AL 23 OTTOBRE
24.379	1.246	8	2	2	25.637	52.392	1954
4.167	168	4	1	-	4.340	8.878	DAL 24 OTTOBRE AL 31 DICEMBRE
20.212	1.078	4	1	2	21.297	43.514	DAL 1 GENNAIO AL 23 OTTOBRE
22.735	2.598	7	9	2	25.351	52.239	1953
3.868	321	1	2	1	4.193	8.558	DAL 24 OTTOBRE AL 31 DICEMBRE
18.867	2.277	6	7	1	21.158	43.681	DAL 1 GENNAIO AL 23 OTTOBRE
21.417	4.605	23	20	-	26.065	53.933	1952
3.680	664	5	5	-	4.354	8.953	DAL 24 OTTOBRE AL 31 DICEMBRE
17.737	3.941	18	15	-	21.711	44.980	DAL 1 GENNAIO AL 23 OTTOBRE
19.455	7.620	19	28	-	27.122	54.234	1951
3.234	1.093	4	3	-	4.334	8.615	DAL 24 OTTOBRE AL 31 DICEMBRE
16.221	6.527	15	25	-	22.788	45.619	DAL 1 GENNAIO AL 23 OTTOBRE
18.787	11.611	24	48	3	30.473	61.387	1950
3.313	1.811	6	11	-	5.141	10.070	DAL 24 OTTOBRE AL 31 DICEMBRE
15.474	9.800	18	37	3	25.332	51.317	DAL 1 GENNAIO AL 23 OTTOBRE
14.672	15.605	35	75	1	30.388	61.440	1949
2.590	2.287	4	16	-	4.897	9.828	DAL 24 OTTOBRE AL 31 DICEMBRE
12.082	13.318	31	59	1	25.491	51.612	DAL 1 GENNAIO AL 23 OTTOBRE

ONTE

## Segue TAV. 5 — Popolazione residente per

B - RE

ANNO DI NASCITA	ETÀ (anni)	M A S C H I					Totale
		Celibi	Coniugati	Vedovi	Separati legalmente	Divorziati	
1948		27.927	7.929	128	37	4	36.025
DAL 24 OTTOBRE AL 31 DICEMBRE	22	4.715	1.041	16	5	1	5.778
DAL 1 GENNAIO AL 23 OTTOBRE	23	23.212	6.888	112	32	3	30.247
1947		23.217	11.613	19	48	1	34.898
DAL 24 OTTOBRE AL 31 DICEMBRE	23	3.923	1.667	4	6	-	5.600
DAL 1 GENNAIO AL 23 OTTOBRE	24	19.294	9.946	15	42	1	29.298
1946		19.359	15.049	15	70	3	34.496
DAL 24 OTTOBRE AL 31 DICEMBRE	24	3.281	2.151	1	9	-	5.442
DAL 1 GENNAIO AL 23 OTTOBRE	25	16.078	12.898	14	61	3	29.054
1945		12.569	14.498	17	80	2	27.166
DAL 24 OTTOBRE AL 31 DICEMBRE	25	2.183	2.339	4	13	-	4.539
DAL 1 GENNAIO AL 23 OTTOBRE	26	10.386	12.159	13	67	2	22.627
1944		11.518	17.730	32	112	3	29.395
DAL 24 OTTOBRE AL 31 DICEMBRE	26	1.911	2.630	8	13	-	4.562
DAL 1 GENNAIO AL 23 OTTOBRE	27	9.607	15.100	24	99	3	24.833
1943		10.262	19.425	30	116	3	29.836
DAL 24 OTTOBRE AL 31 DICEMBRE	27	1.792	3.199	4	9	-	5.004
DAL 1 GENNAIO AL 23 OTTOBRE	28	8.470	16.226	26	107	3	24.832
1942		9.015	21.002	24	153	5	30.199
DAL 24 OTTOBRE AL 31 DICEMBRE	28	1.580	3.357	4	13	1	4.955
DAL 1 GENNAIO AL 23 OTTOBRE	29	7.435	17.645	20	140	4	25.244
1941		8.336	22.949	36	174	9	31.504
DAL 24 OTTOBRE AL 31 DICEMBRE	29	1.251	3.273	5	20	1	4.550
DAL 1 GENNAIO AL 23 OTTOBRE	30	7.085	19.676	31	154	8	26.954
1940		9.011	27.057	53	220	9	36.350
DAL 24 OTTOBRE AL 31 DICEMBRE	30	1.528	4.398	11	37	1	5.975
DAL 1 GENNAIO AL 23 OTTOBRE	31	7.483	22.659	42	183	8	30.375
1939		7.892	27.692	134	229	15	35.962
DAL 24 OTTOBRE AL 31 DICEMBRE	31	1.379	4.655	16	36	4	6.090
DAL 1 GENNAIO AL 23 OTTOBRE	32	6.513	23.037	118	193	11	29.872
1938		6.975	28.199	74	240	16	35.504
DAL 24 OTTOBRE AL 31 DICEMBRE	32	1.299	4.673	6	37	3	6.018
DAL 1 GENNAIO AL 23 OTTOBRE	33	5.676	23.526	68	203	13	29.486
1937		6.100	26.787	66	267	16	33.236
DAL 24 OTTOBRE AL 31 DICEMBRE	33	1.063	4.909	8	35	3	6.018
DAL 1 GENNAIO AL 23 OTTOBRE	34	5.037	21.878	58	232	13	27.218
1936		6.549	26.844	187	231	29	33.840
DAL 24 OTTOBRE AL 31 DICEMBRE	34	1.031	4.476	27	43	6	5.583
DAL 1 GENNAIO AL 23 OTTOBRE	35	5.518	22.368	160	188	23	28.257
1935		5.473	27.111	93	268	28	32.973
DAL 24 OTTOBRE AL 31 DICEMBRE	35	978	4.686	20	50	3	5.737
DAL 1 GENNAIO AL 23 OTTOBRE	36	4.495	22.425	73	218	25	27.236
1934		5.193	26.630	87	305	26	32.241
DAL 24 OTTOBRE AL 31 DICEMBRE	36	864	4.445	13	40	6	5.368
DAL 1 GENNAIO AL 23 OTTOBRE	37	4.329	22.185	74	265	20	26.873
1933		4.989	26.189	108	303	30	31.619
DAL 24 OTTOBRE AL 31 DICEMBRE	37	794	4.423	14	58	4	5.293
DAL 1 GENNAIO AL 23 OTTOBRE	38	4.195	21.766	94	245	26	26.326
1932		4.995	26.563	116	309	32	32.015
DAL 24 OTTOBRE AL 31 DICEMBRE	38	894	4.339	15	53	7	5.308
DAL 1 GENNAIO AL 23 OTTOBRE	39	4.101	22.224	101	256	25	26.707
1931		4.850	27.229	140	311	44	32.574
DAL 24 OTTOBRE AL 31 DICEMBRE	39	866	4.395	24	51	7	5.343
DAL 1 GENNAIO AL 23 OTTOBRE	40	3.984	22.834	116	260	37	27.231
1930		5.223	29.323	168	402	47	35.163
DAL 24 OTTOBRE AL 31 DICEMBRE	40	877	5.053	26	60	6	6.022
DAL 1 GENNAIO AL 23 OTTOBRE	41	4.346	24.270	142	342	41	29.141
1929		4.751	26.679	176	358	54	32.018
DAL 24 OTTOBRE AL 31 DICEMBRE	41	848	4.552	33	61	11	5.505
DAL 1 GENNAIO AL 23 OTTOBRE	42	3.903	22.127	143	297	43	26.513
1928		4.644	26.878	189	349	37	32.097
DAL 24 OTTOBRE AL 31 DICEMBRE	42	790	4.410	30	68	5	5.303
DAL 1 GENNAIO AL 23 OTTOBRE	43	3.854	22.468	159	281	32	26.794
1927		4.545	26.286	254	384	43	31.512
DAL 24 OTTOBRE AL 31 DICEMBRE	43	794	4.381	45	54	6	5.280
DAL 1 GENNAIO AL 23 OTTOBRE	44	3.751	21.905	209	330	37	26.232

Segue P I E



## sesso, anno di nascita e stato civile

GIONI

F E M M I N E						TOTALE	ANNO DI NASCITA
Nubili	Coniugate	Vedove	Separate legalmente	Divorziate	Totale		
13.880	20.630	450	114	8	35.082	71.107	1948
2.487	3.417	85	16	2	6.007	11.785	DAL 24 OTTOBRE AL 31 DICEMBRE
11.393	17.213	365	98	6	29.075	59.322	DAL 1 GENNAIO AL 23 OTTOBRE
10.148	22.553	72	158	3	32.934	67.832	1947
1.761	3.768	8	20	2	5.559	11.159	DAL 24 OTTOBRE AL 31 DICEMBRE
8.387	18.785	64	138	1	27.375	56.673	DAL 1 GENNAIO AL 23 OTTOBRE
7.978	24.615	84	209	4	32.890	67.386	1946
1.400	4.157	21	35	3	5.616	11.058	DAL 24 OTTOBRE AL 31 DICEMBRE
6.578	20.458	63	174	1	27.274	56.328	DAL 1 GENNAIO AL 23 OTTOBRE
5.284	20.283	83	166	8	25.824	52.990	1945
921	3.362	18	26	-	4.327	8.866	DAL 24 OTTOBRE AL 31 DICEMBRE
4.363	16.921	65	140	8	21.497	44.124	DAL 1 GENNAIO AL 23 OTTOBRE
4.961	23.194	92	193	10	28.450	57.845	1944
863	3.830	12	33	4	4.742	9.304	DAL 24 OTTOBRE AL 31 DICEMBRE
4.098	19.364	80	160	6	23.708	48.541	DAL 1 GENNAIO AL 23 OTTOBRE
4.486	24.073	112	236	15	28.922	58.758	1943
767	4.086	18	33	3	4.907	9.911	DAL 24 OTTOBRE AL 31 DICEMBRE
3.719	19.987	94	203	12	24.015	48.847	DAL 1 GENNAIO AL 23 OTTOBRE
4.091	25.176	132	262	12	29.673	59.872	1942
731	4.299	23	43	3	5.099	10.054	DAL 24 OTTOBRE AL 31 DICEMBRE
3.360	20.877	109	219	9	24.574	49.818	DAL 1 GENNAIO AL 23 OTTOBRE
3.985	26.076	181	282	32	30.556	62.060	1941
605	4.079	24	45	4	4.757	9.307	DAL 24 OTTOBRE AL 31 DICEMBRE
3.380	21.997	157	237	28	25.799	52.753	DAL 1 GENNAIO AL 23 OTTOBRE
4.413	29.881	223	321	25	34.863	71.213	1940
756	5.154	43	53	4	6.010	11.985	DAL 24 OTTOBRE AL 31 DICEMBRE
3.657	24.727	180	268	21	28.853	59.228	DAL 1 GENNAIO AL 23 OTTOBRE
4.417	30.329	447	365	23	35.581	71.543	1939
694	5.219	69	55	4	6.041	12.131	DAL 24 OTTOBRE AL 31 DICEMBRE
3.723	25.110	378	310	19	29.540	59.412	DAL 1 GENNAIO AL 23 OTTOBRE
3.763	29.872	296	378	48	34.357	69.861	1938
683	5.179	40	60	9	5.971	11.989	DAL 24 OTTOBRE AL 31 DICEMBRE
3.080	24.693	256	318	39	28.386	57.872	DAL 1 GENNAIO AL 23 OTTOBRE
3.435	27.765	316	375	35	31.926	65.162	1937
658	5.189	57	65	5	5.974	11.992	DAL 24 OTTOBRE AL 31 DICEMBRE
2.777	22.576	259	310	30	25.952	53.170	DAL 1 GENNAIO AL 23 OTTOBRE
4.322	26.973	734	355	43	32.427	66.267	1936
676	4.508	124	60	3	5.371	10.954	DAL 24 OTTOBRE AL 31 DICEMBRE
3.646	22.465	610	295	40	27.056	55.313	DAL 1 GENNAIO AL 23 OTTOBRE
3.322	27.951	450	392	46	32.161	65.134	1935
585	4.931	79	64	5	5.664	11.401	DAL 24 OTTOBRE AL 31 DICEMBRE
2.737	23.020	371	328	41	26.497	53.733	DAL 1 GENNAIO AL 23 OTTOBRE
3.309	27.181	514	368	55	31.427	63.668	1934
575	4.622	73	64	6	5.340	10.708	DAL 24 OTTOBRE AL 31 DICEMBRE
2.734	22.559	441	304	49	26.087	52.960	DAL 1 GENNAIO AL 23 OTTOBRE
3.228	26.589	604	399	33	30.853	62.472	1933
555	4.724	92	61	7	5.439	10.732	DAL 24 OTTOBRE AL 31 DICEMBRE
2.673	21.865	512	338	26	25.414	51.740	DAL 1 GENNAIO AL 23 OTTOBRE
3.407	27.082	690	408	49	31.636	63.651	1932
590	4.712	104	61	7	5.474	10.782	DAL 24 OTTOBRE AL 31 DICEMBRE
2.817	22.370	586	347	42	26.162	52.869	DAL 1 GENNAIO AL 23 OTTOBRE
3.559	27.250	821	400	54	32.084	64.658	1931
609	4.569	130	63	12	5.383	10.726	DAL 24 OTTOBRE AL 31 DICEMBRE
2.950	22.681	691	337	42	26.701	53.932	DAL 1 GENNAIO AL 23 OTTOBRE
4.131	29.031	965	435	58	34.620	69.783	1930
655	5.039	160	64	10	5.928	11.950	DAL 24 OTTOBRE AL 31 DICEMBRE
3.476	23.992	805	371	48	28.692	57.833	DAL 1 GENNAIO AL 23 OTTOBRE
3.651	26.942	1.051	422	62	32.128	64.146	1929
635	4.798	177	80	10	5.700	11.205	DAL 24 OTTOBRE AL 31 DICEMBRE
3.016	22.144	874	342	52	26.428	52.941	DAL 1 GENNAIO AL 23 OTTOBRE
3.875	26.075	1.131	440	64	31.585	63.682	1928
678	4.567	183	80	10	5.518	10.821	DAL 24 OTTOBRE AL 31 DICEMBRE
3.197	21.508	948	360	54	26.067	52.861	DAL 1 GENNAIO AL 23 OTTOBRE
3.865	25.885	1.370	468	66	31.654	63.166	1927
661	4.606	225	69	16	5.577	10.857	DAL 24 OTTOBRE AL 31 DICEMBRE
3.204	21.279	1.145	399	50	26.077	52.309	DAL 1 GENNAIO AL 23 OTTOBRE

MONTE

## Segue Tav. 5 — Popolazione residente per

B - RE

ANNO DI NASCITA	ETÀ (anni)	M A S C H I					Totale
		Celibi	Coniugati	Vedovi	Separati legalmente	Divorziati	
1926		4.348	25.670	244	408	37	30.707
DAL 24 OTTOBRE AL 31 DICEMBRE	44	788	4.220	35	65	7	5.115
DAL 1 GENNAIO AL 23 OTTOBRE	45	3.560	21.450	209	343	30	25.592
1925		4.228	25.195	273	390	60	30.146
DAL 24 OTTOBRE AL 31 DICEMBRE	45	814	4.271	46	70	15	5.216
DAL 1 GENNAIO AL 23 OTTOBRE	46	3.414	20.924	227	320	45	24.930
1924		4.745	24.895	366	356	47	30.409
DAL 24 OTTOBRE AL 31 DICEMBRE	46	785	4.171	70	43	12	5.081
DAL 1 GENNAIO AL 23 OTTOBRE	47	3.960	20.724	296	313	35	25.328
1923		3.968	24.651	339	397	55	29.410
DAL 24 OTTOBRE AL 31 DICEMBRE	47	713	4.064	62	67	10	4.916
DAL 1 GENNAIO AL 23 OTTOBRE	48	3.255	20.587	277	330	45	24.494
1922		3.708	24.360	351	411	67	28.897
DAL 24 OTTOBRE AL 31 DICEMBRE	48	633	3.870	55	76	16	4.650
DAL 1 GENNAIO AL 23 OTTOBRE	49	3.075	20.490	296	335	51	24.247
1921		3.465	24.054	394	398	58	28.369
DAL 24 OTTOBRE AL 31 DICEMBRE	49	617	4.527	62	72	11	5.289
DAL 1 GENNAIO AL 23 OTTOBRE	50	2.848	19.527	332	326	47	23.080
1920		3.775	24.463	460	373	57	29.128
DAL 24 OTTOBRE AL 31 DICEMBRE	50	664	4.046	73	56	9	4.848
DAL 1 GENNAIO AL 23 OTTOBRE	51	3.111	20.417	387	317	48	24.280
1919		2.436	14.898	325	249	33	17.941
DAL 24 OTTOBRE AL 31 DICEMBRE	51	640	4.018	90	57	9	4.814
DAL 1 GENNAIO AL 23 OTTOBRE	52	1.796	10.880	235	192	24	13.127
1918		1.854	11.690	315	222	31	14.112
DAL 24 OTTOBRE AL 31 DICEMBRE	52	320	1.924	32	38	7	2.321
DAL 1 GENNAIO AL 23 OTTOBRE	53	1.534	9.766	283	184	24	11.791
1917		2.076	12.658	350	237	35	15.356
DAL 24 OTTOBRE AL 31 DICEMBRE	53	301	1.934	54	37	2	2.328
DAL 1 GENNAIO AL 23 OTTOBRE	54	1.775	10.724	296	200	33	13.028
1916		2.727	16.145	478	304	30	19.684
DAL 24 OTTOBRE AL 31 DICEMBRE	54	408	2.421	73	48	3	2.953
DAL 1 GENNAIO AL 23 OTTOBRE	55	2.319	13.724	405	256	27	16.731
1915		3.474	21.226	719	351	46	25.816
DAL 24 OTTOBRE AL 31 DICEMBRE	55	594	3.407	128	47	6	4.182
DAL 1 GENNAIO AL 23 OTTOBRE	56	2.880	17.819	591	304	40	21.634
1914		3.462	21.963	849	344	44	26.662
DAL 24 OTTOBRE AL 31 DICEMBRE	56	636	3.810	139	57	10	4.652
DAL 1 GENNAIO AL 23 OTTOBRE	57	2.826	18.153	710	287	34	22.010
1913		3.474	21.912	1.033	333	36	26.788
DAL 24 OTTOBRE AL 31 DICEMBRE	57	556	3.705	163	52	5	4.481
DAL 1 GENNAIO AL 23 OTTOBRE	58	2.918	18.207	870	281	31	22.307
1912		3.579	22.313	1.087	360	44	27.383
DAL 24 OTTOBRE AL 31 DICEMBRE	58	657	4.104	178	52	8	4.999
DAL 1 GENNAIO AL 23 OTTOBRE	59	2.922	18.209	909	308	36	22.384
1911		3.893	20.974	1.280	311	34	26.492
DAL 24 OTTOBRE AL 31 DICEMBRE	59	693	3.662	210	52	5	4.622
DAL 1 GENNAIO AL 23 OTTOBRE	60	3.200	17.312	1.070	259	29	21.870
1910		3.311	21.026	1.395	303	32	26.067
DAL 24 OTTOBRE AL 31 DICEMBRE	60	605	3.610	233	49	7	4.504
DAL 1 GENNAIO AL 23 OTTOBRE	61	2.706	17.416	1.162	254	25	21.563
1909		3.758	20.190	1.510	272	37	25.767
DAL 24 OTTOBRE AL 31 DICEMBRE	61	653	3.332	254	49	4	4.292
DAL 1 GENNAIO AL 23 OTTOBRE	62	3.105	16.858	1.256	223	33	21.475
1908		3.645	20.101	1.730	276	41	25.793
DAL 24 OTTOBRE AL 31 DICEMBRE	62	647	3.633	270	49	7	4.606
DAL 1 GENNAIO AL 23 OTTOBRE	63	2.998	16.468	1.460	227	34	21.187
1907		3.386	17.906	1.613	241	31	23.177
DAL 24 OTTOBRE AL 31 DICEMBRE	63	583	3.069	258	41	3	3.954
DAL 1 GENNAIO AL 23 OTTOBRE	64	2.803	14.837	1.355	200	28	19.223
1906		3.375	16.946	1.771	238	18	22.348
DAL 24 OTTOBRE AL 31 DICEMBRE	64	601	3.000	303	46	2	3.952
DAL 1 GENNAIO AL 23 OTTOBRE	65	2.774	13.946	1.468	192	16	18.396
1905		3.041	16.113	1.919	205	21	21.299
DAL 24 OTTOBRE AL 31 DICEMBRE	65	527	2.842	310	32	2	3.713
DAL 1 GENNAIO AL 23 OTTOBRE	66	2.514	13.271	1.609	173	19	17.586

Segue P I E

## sesso, anno di nascita e stato civile

GIONI

F E M M I N E						TOTALE	ANNO DI NASCITA
Nubili	Coniugate	Vedove	Separate legalmente	Divorziate	Totale		
3.760	25.216	1.501	432	67	30.976	61.683	1926
666	4.351	257	67	7	5.348	10.463	DAL 24 OTTOBRE AL 31 DICEMBRE
3.094	20.865	1.244	365	60	25.628	51.220	DAL 1 GENNAIO AL 23 OTTOBRE
4.036	24.986	1.616	489	69	31.196	61.342	1925
707	4.431	271	69	10	5.488	10.704	DAL 24 OTTOBRE AL 31 DICEMBRE
3.329	20.555	1.345	420	59	25.708	50.638	DAL 1 GENNAIO AL 23 OTTOBRE
4.579	24.268	1.955	447	62	31.311	61.720	1924
777	4.289	319	80	9	5.474	10.555	DAL 24 OTTOBRE AL 31 DICEMBRE
3.802	19.979	1.636	367	53	25.837	51.165	DAL 1 GENNAIO AL 23 OTTOBRE
4.012	24.271	2.102	442	64	30.891	60.301	1923
677	4.167	358	74	11	5.287	10.203	DAL 24 OTTOBRE AL 31 DICEMBRE
3.335	20.104	1.744	368	53	25.604	50.098	DAL 1 GENNAIO AL 23 OTTOBRE
4.112	24.654	2.495	480	57	31.798	60.695	1922
706	4.171	365	74	12	5.328	9.978	DAL 24 OTTOBRE AL 31 DICEMBRE
3.406	20.483	2.130	406	45	26.470	50.717	DAL 1 GENNAIO AL 23 OTTOBRE
4.000	23.573	2.915	450	76	31.014	59.383	1921
809	4.583	533	83	17	6.025	11.314	DAL 24 OTTOBRE AL 31 DICEMBRE
3.191	18.990	2.382	367	59	24.989	48.069	DAL 1 GENNAIO AL 23 OTTOBRE
3.981	23.242	3.342	469	65	31.099	60.227	1920
690	3.907	532	75	12	5.216	10.064	DAL 24 OTTOBRE AL 31 DICEMBRE
3.291	19.335	2.810	394	53	25.883	50.163	DAL 1 GENNAIO AL 23 OTTOBRE
2.657	14.209	2.293	305	27	19.491	37.432	1919
723	4.021	549	82	6	5.381	10.195	DAL 24 OTTOBRE AL 31 DICEMBRE
1.934	10.188	1.744	223	21	14.110	27.237	DAL 1 GENNAIO AL 23 OTTOBRE
2.133	11.395	2.073	229	35	15.865	29.977	1918
387	2.000	335	33	3	2.758	5.079	DAL 24 OTTOBRE AL 31 DICEMBRE
1.746	9.395	1.738	196	32	13.107	24.898	DAL 1 GENNAIO AL 23 OTTOBRE
2.334	11.950	2.414	254	23	16.975	32.331	1917
375	1.865	380	35	1	2.656	4.984	DAL 24 OTTOBRE AL 31 DICEMBRE
1.959	10.085	2.034	219	22	14.319	27.347	DAL 1 GENNAIO AL 23 OTTOBRE
3.021	14.925	3.269	287	51	21.553	41.237	1916
496	2.316	473	38	13	3.336	6.289	DAL 24 OTTOBRE AL 31 DICEMBRE
2.525	12.609	2.796	249	38	18.217	34.948	DAL 1 GENNAIO AL 23 OTTOBRE
3.952	19.551	4.614	306	35	28.458	54.274	1915
666	3.211	738	51	2	4.668	8.850	DAL 24 OTTOBRE AL 31 DICEMBRE
3.286	16.340	3.876	255	33	23.790	45.424	DAL 1 GENNAIO AL 23 OTTOBRE
4.054	19.460	5.162	332	29	29.037	55.699	1914
725	3.456	868	66	1	5.116	9.768	DAL 24 OTTOBRE AL 31 DICEMBRE
3.329	16.004	4.294	266	28	23.921	45.931	DAL 1 GENNAIO AL 23 OTTOBRE
4.095	19.458	5.658	288	35	29.534	56.322	1913
784	3.415	1.007	39	5	5.250	9.731	DAL 24 OTTOBRE AL 31 DICEMBRE
3.311	16.043	4.651	249	30	24.284	46.591	DAL 1 GENNAIO AL 23 OTTOBRE
4.331	19.418	6.193	301	29	30.272	57.655	1912
812	3.643	1.143	51	5	5.654	10.653	DAL 24 OTTOBRE AL 31 DICEMBRE
3.519	15.775	5.050	250	24	24.618	47.002	DAL 1 GENNAIO AL 23 OTTOBRE
4.733	17.906	6.560	247	29	29.475	55.967	1911
837	3.221	1.174	41	2	5.275	9.897	DAL 24 OTTOBRE AL 31 DICEMBRE
3.896	14.685	5.386	206	27	24.200	46.070	DAL 1 GENNAIO AL 23 OTTOBRE
4.481	17.953	6.956	304	21	29.715	55.782	1910
806	3.175	1.177	42	4	5.204	9.708	DAL 24 OTTOBRE AL 31 DICEMBRE
3.675	14.778	5.779	262	17	24.511	46.074	DAL 1 GENNAIO AL 23 OTTOBRE
4.707	16.663	7.361	265	22	29.018	54.785	1909
818	2.874	1.183	45	3	4.923	9.215	DAL 24 OTTOBRE AL 31 DICEMBRE
3.889	13.789	6.178	220	19	24.095	45.570	DAL 1 GENNAIO AL 23 OTTOBRE
4.881	16.264	7.938	227	21	29.331	55.124	1908
909	2.907	1.447	38	2	5.303	9.909	DAL 24 OTTOBRE AL 31 DICEMBRE
3.972	13.357	6.491	189	19	24.028	45.215	DAL 1 GENNAIO AL 23 OTTOBRE
4.597	14.385	8.097	206	18	27.303	50.480	1907
776	2.626	1.423	37	3	4.865	8.819	DAL 24 OTTOBRE AL 31 DICEMBRE
3.821	11.759	6.674	169	15	22.438	41.661	DAL 1 GENNAIO AL 23 OTTOBRE
4.519	13.516	8.445	187	14	26.681	49.029	1906
851	2.417	1.455	43	6	4.772	8.724	DAL 24 OTTOBRE AL 31 DICEMBRE
3.668	11.099	6.990	144	8	21.909	40.305	DAL 1 GENNAIO AL 23 OTTOBRE
4.412	12.417	8.647	162	11	25.649	46.948	1905
734	2.178	1.470	36	4	4.422	8.135	DAL 24 OTTOBRE AL 31 DICEMBRE
3.678	10.239	7.177	126	7	21.227	38.813	DAL 1 GENNAIO AL 23 OTTOBRE

MONTE

## Segue Tav. 5 — Popolazione residente per

B - RE

ANNO DI NASCITA	ETÀ (anni)	M A S C H I					Totale
		Celibi	Contugati	Vedovi	Separati legalmente	Divorziati	
1904		3.024	15.698	2.084	189	16	21.011
DAL 24 OTTOBRE AL 31 DICEMBRE	66	553	2.763	350	34	3	3.703
DAL 1 GENNAIO AL 23 OTTOBRE	67	2.471	12.935	1.734	155	13	17.308
1903		2.612	13.849	2.066	169	18	18.714
DAL 24 OTTOBRE AL 31 DICEMBRE	67	484	2.383	377	32	5	3.281
DAL 1 GENNAIO AL 23 OTTOBRE	68	2.128	11.466	1.689	137	13	15.433
1902		2.594	13.704	2.174	151	14	18.637
DAL 24 OTTOBRE AL 31 DICEMBRE	68	467	2.438	407	23	2	3.337
DAL 1 GENNAIO AL 23 OTTOBRE	69	2.127	11.266	1.767	128	12	15.300
1901		2.534	12.651	2.304	145	13	17.647
DAL 24 OTTOBRE AL 31 DICEMBRE	69	445	2.194	384	20	2	3.045
DAL 1 GENNAIO AL 23 OTTOBRE	70	2.089	10.457	1.920	125	11	14.602
1900		2.359	11.838	2.334	108	12	16.651
DAL 24 OTTOBRE AL 31 DICEMBRE	70	394	2.036	385	19	4	2.838
DAL 1 GENNAIO AL 23 OTTOBRE	71	1.965	9.802	1.949	89	8	13.813
1899		1.505	9.458	2.267	107	12	13.349
DAL 24 OTTOBRE AL 31 DICEMBRE	71	326	1.745	426	20	-	2.517
DAL 1 GENNAIO AL 23 OTTOBRE	72	1.179	7.713	1.841	87	12	10.832
1898		1.260	8.551	2.365	80	6	12.262
DAL 24 OTTOBRE AL 31 DICEMBRE	72	248	1.594	423	15	-	2.280
DAL 1 GENNAIO AL 23 OTTOBRE	73	1.012	6.957	1.942	65	6	9.982
1897		1.137	7.886	2.355	90	2	11.470
DAL 24 OTTOBRE AL 31 DICEMBRE	73	192	1.386	418	26	1	2.023
DAL 1 GENNAIO AL 23 OTTOBRE	74	945	6.500	1.937	64	1	9.447
1896		1.012	7.170	2.300	68	4	10.554
DAL 24 OTTOBRE AL 31 DICEMBRE	74	209	1.328	405	9	1	1.952
DAL 1 GENNAIO AL 23 OTTOBRE	75	803	5.842	1.895	59	3	8.602
1895		961	5.774	2.268	54	11	9.068
DAL 24 OTTOBRE AL 31 DICEMBRE	75	144	1.000	346	10	2	1.502
DAL 1 GENNAIO AL 23 OTTOBRE	76	817	4.774	1.922	44	9	7.566
1894		878	5.424	2.242	47	2	8.593
DAL 24 OTTOBRE AL 31 DICEMBRE	76	153	979	381	5	1	1.519
DAL 1 GENNAIO AL 23 OTTOBRE	77	725	4.445	1.861	42	1	7.074
1893		863	4.891	2.252	40	1	8.047
DAL 24 OTTOBRE AL 31 DICEMBRE	77	138	877	399	9	1	1.424
DAL 1 GENNAIO AL 23 OTTOBRE	78	725	4.014	1.853	31	-	6.623
1892		784	4.228	2.155	35	1	7.203
DAL 24 OTTOBRE AL 31 DICEMBRE	78	110	801	361	10	1	1.283
DAL 1 GENNAIO AL 23 OTTOBRE	79	674	3.427	1.794	25	-	5.920
1891		734	3.777	2.068	28	2	6.609
DAL 24 OTTOBRE AL 31 DICEMBRE	79	111	718	378	3	-	1.210
DAL 1 GENNAIO AL 23 OTTOBRE	80	623	3.059	1.690	25	2	5.399
1890		604	3.126	2.083	25	2	5.840
DAL 24 OTTOBRE AL 31 DICEMBRE	80	93	539	363	5	-	1.000
DAL 1 GENNAIO AL 23 OTTOBRE	81	511	2.587	1.720	20	2	4.840
1889		525	2.588	1.901	20	-	5.034
DAL 24 OTTOBRE AL 31 DICEMBRE	81	90	462	362	2	-	916
DAL 1 GENNAIO AL 23 OTTOBRE	82	435	2.126	1.539	18	-	4.118
1888		430	2.081	1.805	14	-	4.330
DAL 24 OTTOBRE AL 31 DICEMBRE	82	67	411	338	2	-	818
DAL 1 GENNAIO AL 23 OTTOBRE	83	363	1.670	1.467	12	-	3.512
1887		373	1.702	1.629	15	2	3.721
DAL 24 OTTOBRE AL 31 DICEMBRE	83	66	303	284	1	1	655
DAL 1 GENNAIO AL 23 OTTOBRE	84	307	1.399	1.345	14	1	3.066
1886		339	1.244	1.336	16	2	2.937
DAL 24 OTTOBRE AL 31 DICEMBRE	84	61	232	240	4	1	538
DAL 1 GENNAIO AL 23 OTTOBRE	85	278	1.012	1.096	12	1	2.399
1885		253	926	1.257	4	-	2.440
DAL 24 OTTOBRE AL 31 DICEMBRE	85	47	177	212	1	-	437
DAL 1 GENNAIO AL 23 OTTOBRE	86	206	749	1.045	3	-	2.003
1884		221	692	1.058	8	1	1.980
DAL 24 OTTOBRE AL 31 DICEMBRE	86	42	140	207	1	-	390
DAL 1 GENNAIO AL 23 OTTOBRE	87	179	552	851	7	1	1.590
1883		158	485	795	5	1	1.444
DAL 24 OTTOBRE AL 31 DICEMBRE	87	39	82	154	1	1	277
DAL 1 GENNAIO AL 23 OTTOBRE	88	119	403	641	4	-	1.167

Segue P I E

## sesso, anno di nascita e stato civile

GIONI

F E M M I N E						TOTALE	ANNO DI NASCITA
Nubili	Coniugate	Vedove	Separate legalmente	Divorziate	Totale		
4.339	11.668	5.260	151	18	25.436	46.447	1904
721	2.099	1.655	20	2	4.497	8.200	DAL 24 OTTOBRE AL 31 DICEMBRE
3.618	9.569	7.605	131	16	20.939	38.247	DAL 1 GENNAIO AL 23 OTTOBRE
4.117	10.299	5.122	114	8	23.660	42.374	1903
716	1.837	1.606	24	2	4.185	7.466	DAL 24 OTTOBRE AL 31 DICEMBRE
3.401	8.462	7.516	90	6	19.475	34.908	DAL 1 GENNAIO AL 23 OTTOBRE
4.176	9.569	9.388	119	8	23.260	41.897	1902
762	1.725	1.731	17	-	4.235	7.572	DAL 24 OTTOBRE AL 31 DICEMBRE
3.414	7.844	7.657	102	8	19.025	34.325	DAL 1 GENNAIO AL 23 OTTOBRE
4.061	8.842	9.676	105	7	22.691	40.338	1901
669	1.640	1.643	21	1	3.974	7.019	DAL 24 OTTOBRE AL 31 DICEMBRE
3.392	7.202	8.033	84	6	18.717	33.319	DAL 1 GENNAIO AL 23 OTTOBRE
4.032	8.242	9.909	108	3	22.294	38.945	1900
711	1.429	1.724	22	1	3.887	6.725	DAL 24 OTTOBRE AL 31 DICEMBRE
3.321	6.813	8.185	86	2	18.407	32.220	DAL 1 GENNAIO AL 23 OTTOBRE
3.304	6.399	9.506	100	5	19.314	32.663	1899
636	1.211	1.791	22	1	3.661	6.178	DAL 24 OTTOBRE AL 31 DICEMBRE
2.668	5.188	7.715	78	4	15.653	26.485	DAL 1 GENNAIO AL 23 OTTOBRE
3.195	5.649	9.358	91	9	18.302	30.564	1898
555	1.048	1.682	22	2	3.309	5.589	DAL 24 OTTOBRE AL 31 DICEMBRE
2.640	4.601	7.676	69	7	14.993	24.975	DAL 1 GENNAIO AL 23 OTTOBRE
3.184	5.120	9.315	63	1	17.683	29.153	1897
582	926	1.613	6	-	3.127	5.150	DAL 24 OTTOBRE AL 31 DICEMBRE
2.602	4.194	7.702	57	1	14.556	24.003	DAL 1 GENNAIO AL 23 OTTOBRE
3.028	4.426	9.374	60	6	16.894	27.448	1896
631	902	1.680	13	2	3.228	5.180	DAL 24 OTTOBRE AL 31 DICEMBRE
2.397	3.524	7.694	47	4	13.666	22.268	DAL 1 GENNAIO AL 23 OTTOBRE
2.775	3.668	8.609	46	2	15.100	24.168	1895
453	681	1.433	3	-	2.570	4.072	DAL 24 OTTOBRE AL 31 DICEMBRE
2.322	2.987	7.176	43	2	12.530	20.096	DAL 1 GENNAIO AL 23 OTTOBRE
2.592	2.997	8.396	53	3	14.041	22.634	1894
497	571	1.485	10	2	2.565	4.084	DAL 24 OTTOBRE AL 31 DICEMBRE
2.095	2.426	6.911	43	1	11.476	18.550	DAL 1 GENNAIO AL 23 OTTOBRE
2.377	2.440	7.905	36	2	12.760	20.807	1893
458	461	1.386	5	-	2.310	3.734	DAL 24 OTTOBRE AL 31 DICEMBRE
1.919	1.979	6.519	31	2	10.450	17.073	DAL 1 GENNAIO AL 23 OTTOBRE
2.138	1.980	7.288	29	-	11.435	18.638	1892
398	377	1.322	8	-	2.105	3.388	DAL 24 OTTOBRE AL 31 DICEMBRE
1.740	1.603	5.966	21	-	9.330	15.250	DAL 1 GENNAIO AL 23 OTTOBRE
1.967	1.608	7.145	38	5	10.763	17.372	1891
349	313	1.257	5	2	1.926	3.136	DAL 24 OTTOBRE AL 31 DICEMBRE
1.618	1.295	5.888	33	3	8.837	14.236	DAL 1 GENNAIO AL 23 OTTOBRE
1.753	1.303	6.564	30	5	9.655	15.495	1890
320	240	1.159	2	-	1.721	2.721	DAL 24 OTTOBRE AL 31 DICEMBRE
1.433	1.063	5.405	28	5	7.934	12.774	DAL 1 GENNAIO AL 23 OTTOBRE
1.545	1.041	6.118	12	2	8.718	13.752	1889
306	196	1.112	3	-	1.617	2.533	DAL 24 OTTOBRE AL 31 DICEMBRE
1.239	845	5.006	9	2	7.101	11.219	DAL 1 GENNAIO AL 23 OTTOBRE
1.309	698	5.393	16	2	7.418	11.748	1888
262	112	967	4	1	1.346	2.164	DAL 24 OTTOBRE AL 31 DICEMBRE
1.047	586	4.426	12	1	6.072	9.584	DAL 1 GENNAIO AL 23 OTTOBRE
1.125	547	4.522	11	1	6.206	9.927	1887
227	99	869	3	-	1.198	1.853	DAL 24 OTTOBRE AL 31 DICEMBRE
898	448	3.653	8	1	5.008	8.074	DAL 1 GENNAIO AL 23 OTTOBRE
921	384	3.891	11	-	5.207	8.144	1886
218	74	776	1	-	1.069	1.607	DAL 24 OTTOBRE AL 31 DICEMBRE
703	310	3.115	10	-	4.138	6.537	DAL 1 GENNAIO AL 23 OTTOBRE
717	263	3.236	11	1	4.228	6.668	1885
138	63	626	2	-	829	1.266	DAL 24 OTTOBRE AL 31 DICEMBRE
575	200	2.610	9	1	3.399	5.402	DAL 1 GENNAIO AL 23 OTTOBRE
620	157	2.813	8	1	3.599	5.579	1884
138	26	601	3	-	768	1.158	DAL 24 OTTOBRE AL 31 DICEMBRE
482	131	2.212	5	1	2.831	4.421	DAL 1 GENNAIO AL 23 OTTOBRE
467	108	2.100	6	1	2.682	4.126	1883
100	25	403	1	1	530	807	DAL 24 OTTOBRE AL 31 DICEMBRE
367	83	1.697	5	-	2.152	3.319	DAL 1 GENNAIO AL 23 OTTOBRE

## Segue TAV. 5 — Popolazione residente per

B - RE

ANNO DI NASCITA	ETÀ (anni)	M A S C H I					Totale
		Celibi	Coniugati	Vedovi	Separati legalmente	Divorziati	
							Segue PIE
1882		141	324	640	2	1	1.108
DAL 24 OTTOBRE AL 31 DICEMBRE	88	39	73	124	1	-	237
DAL 1 GENNAIO AL 23 OTTOBRE	89	102	251	516	1	1	871
1881		100	251	557	2	-	910
DAL 24 OTTOBRE AL 31 DICEMBRE	89	13	61	105	-	-	179
DAL 1 GENNAIO AL 23 OTTOBRE	90	87	190	452	2	-	731
1880		110	181	380	1	-	672
DAL 24 OTTOBRE AL 31 DICEMBRE	90	17	34	80	-	-	131
DAL 1 GENNAIO AL 23 OTTOBRE	91	93	147	300	1	-	541
1879		69	89	280	-	-	438
DAL 24 OTTOBRE AL 31 DICEMBRE	91	9	23	64	-	-	96
DAL 1 GENNAIO AL 23 OTTOBRE	92	60	66	216	-	-	342
1878		56	42	177	2	-	277
DAL 24 OTTOBRE AL 31 DICEMBRE	92	4	8	36	-	-	48
DAL 1 GENNAIO AL 23 OTTOBRE	93	52	34	141	2	-	229
1877		41	29	127	1	-	198
DAL 24 OTTOBRE AL 31 DICEMBRE	93	2	7	23	-	-	32
DAL 1 GENNAIO AL 23 OTTOBRE	94	39	22	104	1	-	166
1876		38	17	93	-	-	148
DAL 24 OTTOBRE AL 31 DICEMBRE	94	1	3	22	-	-	26
DAL 1 GENNAIO AL 23 OTTOBRE	95	37	14	71	-	-	122
1875		37	10	55	-	1	103
DAL 24 OTTOBRE AL 31 DICEMBRE	95	-	2	12	-	-	14
DAL 1 GENNAIO AL 23 OTTOBRE	96	37	8	43	-	1	89
1874		32	4	29	-	-	65
DAL 24 OTTOBRE AL 31 DICEMBRE	96	3	2	5	-	-	10
DAL 1 GENNAIO AL 23 OTTOBRE	97	29	2	24	-	-	55
1873		29	12	13	-	-	54
DAL 24 OTTOBRE AL 31 DICEMBRE	97	-	4	3	-	-	7
DAL 1 GENNAIO AL 23 OTTOBRE	98	29	8	10	-	-	47
1872		42	7	9	-	-	58
DAL 24 OTTOBRE AL 31 DICEMBRE	98	1	1	1	-	-	3
DAL 1 GENNAIO AL 23 OTTOBRE	99	41	6	8	-	-	55
1871		14	-	1	-	-	15
DAL 24 OTTOBRE AL 31 DICEMBRE	99	13	-	1	-	-	14
DAL 1 GENNAIO AL 23 OTTOBRE	100	1	-	-	-	-	1
1870 E ANNI PRECEDENTI	100 E OLTRE	6	4	-	-	-	10
<b>TOTALE</b>		<b>979.110</b>	<b>1.104.522</b>	<b>66.464</b>	<b>13.405</b>	<b>1.483</b>	<b>2.164.984</b>

## sesso, anno di nascita e stato civile

GIONI

F E M M I N E						TOTALE	ANNO DI NASCITA
Nubili	Conjugate	Vedove	Separate legalmente	Divorziate	Totale		
360	92	1.661	6	1	2.120	3.228	1882
69	15	341	1	-	426	663	DAL 24 OTTOBRE AL 31 DICEMBRE
291	77	1.320	5	1	1.694	2.565	DAL 1 GENNAIO AL 23 OTTOBRE
251	57	1.308	5	1	1.622	2.532	1881
49	16	284	-	1	350	529	DAL 24 OTTOBRE AL 31 DICEMBRE
202	41	1.024	5	-	1.272	2.003	DAL 1 GENNAIO AL 23 OTTOBRE
251	32	975	4	1	1.263	1.935	1880
39	7	196	-	1	243	374	DAL 24 OTTOBRE AL 31 DICEMBRE
212	25	779	4	-	1.020	1.561	DAL 1 GENNAIO AL 23 OTTOBRE
155	13	663	-	-	831	1.269	1879
34	4	137	-	-	175	271	DAL 24 OTTOBRE AL 31 DICEMBRE
121	9	526	-	-	656	998	DAL 1 GENNAIO AL 23 OTTOBRE
105	10	426	-	-	541	818	1878
21	3	94	-	-	118	166	DAL 24 OTTOBRE AL 31 DICEMBRE
84	7	332	-	-	423	652	DAL 1 GENNAIO AL 23 OTTOBRE
89	5	296	-	-	390	588	1877
16	2	65	-	-	83	115	DAL 24 OTTOBRE AL 31 DICEMBRE
73	3	231	-	-	307	473	DAL 1 GENNAIO AL 23 OTTOBRE
73	2	213	-	-	288	436	1876
12	-	37	-	-	49	75	DAL 24 OTTOBRE AL 31 DICEMBRE
61	2	176	-	-	239	361	DAL 1 GENNAIO AL 23 OTTOBRE
50	5	133	1	1	190	293	1875
8	2	26	1	-	37	51	DAL 24 OTTOBRE AL 31 DICEMBRE
42	3	107	-	1	153	242	DAL 1 GENNAIO AL 23 OTTOBRE
44	4	78	1	-	127	192	1874
4	-	10	-	-	14	24	DAL 24 OTTOBRE AL 31 DICEMBRE
40	4	68	1	-	113	168	DAL 1 GENNAIO AL 23 OTTOBRE
35	5	52	-	-	92	146	1873
1	1	10	-	-	12	19	DAL 24 OTTOBRE AL 31 DICEMBRE
34	4	42	-	-	80	127	DAL 1 GENNAIO AL 23 OTTOBRE
56	6	38	1	-	101	159	1872
5	2	9	1	-	17	20	DAL 24 OTTOBRE AL 31 DICEMBRE
51	4	29	-	-	84	139	DAL 1 GENNAIO AL 23 OTTOBRE
4	-	5	-	-	9	24	1871
3	-	5	-	-	8	22	DAL 24 OTTOBRE AL 31 DICEMBRE
1	-	-	-	-	1	2	DAL 1 GENNAIO AL 23 OTTOBRE
6	2	4	-	-	12	22	1870 E ANNI PRECEDENTI
855.815	1.116.819	277.292	15.684	1.719	2.267.329	4.432.313	TOTALE

## Segue TAV. 5 — Popolazione residente per

B - RE

ANNO DI NASCITA	ETÀ (anni)	M A S C H I					Totale
		Celibi	Coniugati	Vedovi	Separati legalmente	Divorziati	
VALLE							
1971		635	-	-	-	-	635
DAL 1 GENNAIO AL 23 OTTOBRE	0	635	-	-	-	-	635
1970		800	-	-	-	-	800
DAL 24 OTTOBRE AL 31 DICEMBRE	0	142	-	-	-	-	142
DAL 1 GENNAIO AL 23 OTTOBRE	1	658	-	-	-	-	658
1969		789	-	-	-	-	789
DAL 24 OTTOBRE AL 31 DICEMBRE	1	145	-	-	-	-	145
DAL 1 GENNAIO AL 23 OTTOBRE	2	644	-	-	-	-	644
1968		797	-	-	-	-	797
DAL 24 OTTOBRE AL 31 DICEMBRE	2	133	-	-	-	-	133
DAL 1 GENNAIO AL 23 OTTOBRE	3	664	-	-	-	-	664
1967		796	-	-	-	-	796
DAL 24 OTTOBRE AL 31 DICEMBRE	3	140	-	-	-	-	140
DAL 1 GENNAIO AL 23 OTTOBRE	4	656	-	-	-	-	656
1966		850	-	-	-	-	850
DAL 24 OTTOBRE AL 31 DICEMBRE	4	129	-	-	-	-	129
DAL 1 GENNAIO AL 23 OTTOBRE	5	721	-	-	-	-	721
1965		809	-	-	-	-	809
DAL 24 OTTOBRE AL 31 DICEMBRE	5	141	-	-	-	-	141
DAL 1 GENNAIO AL 23 OTTOBRE	6	668	-	-	-	-	668
1964		892	-	-	-	-	892
DAL 24 OTTOBRE AL 31 DICEMBRE	6	159	-	-	-	-	159
DAL 1 GENNAIO AL 23 OTTOBRE	7	733	-	-	-	-	733
1963		820	-	-	-	-	820
DAL 24 OTTOBRE AL 31 DICEMBRE	7	159	-	-	-	-	159
DAL 1 GENNAIO AL 23 OTTOBRE	8	661	-	-	-	-	661
1962		722	-	-	-	-	722
DAL 24 OTTOBRE AL 31 DICEMBRE	8	141	-	-	-	-	141
DAL 1 GENNAIO AL 23 OTTOBRE	9	581	-	-	-	-	581
1961		787	-	-	-	-	787
DAL 24 OTTOBRE AL 31 DICEMBRE	9	138	-	-	-	-	138
DAL 1 GENNAIO AL 23 OTTOBRE	10	649	-	-	-	-	649
1960		713	-	-	-	-	713
DAL 24 OTTOBRE AL 31 DICEMBRE	10	108	-	-	-	-	108
DAL 1 GENNAIO AL 23 OTTOBRE	11	605	-	-	-	-	605
1959		714	-	-	-	-	714
DAL 24 OTTOBRE AL 31 DICEMBRE	11	134	-	-	-	-	134
DAL 1 GENNAIO AL 23 OTTOBRE	12	580	-	-	-	-	580
1958		687	-	-	-	-	687
DAL 24 OTTOBRE AL 31 DICEMBRE	12	111	-	-	-	-	111
DAL 1 GENNAIO AL 23 OTTOBRE	13	576	-	-	-	-	576
1957		705	-	-	-	-	705
DAL 24 OTTOBRE AL 31 DICEMBRE	13	125	-	-	-	-	125
DAL 1 GENNAIO AL 23 OTTOBRE	14	580	-	-	-	-	580
1956		716	-	-	-	-	716
DAL 24 OTTOBRE AL 31 DICEMBRE	14	115	-	-	-	-	115
DAL 1 GENNAIO AL 23 OTTOBRE	15	601	-	-	-	-	601
1955		647	1	-	-	-	648
DAL 24 OTTOBRE AL 31 DICEMBRE	15	97	-	-	-	-	97
DAL 1 GENNAIO AL 23 OTTOBRE	16	550	1	-	-	-	551
1954		733	-	1	1	-	735
DAL 24 OTTOBRE AL 31 DICEMBRE	16	119	-	-	-	-	119
DAL 1 GENNAIO AL 23 OTTOBRE	17	614	-	1	1	-	616
1953		744	6	-	-	-	750
DAL 24 OTTOBRE AL 31 DICEMBRE	17	112	3	-	-	-	115
DAL 1 GENNAIO AL 23 OTTOBRE	18	632	3	-	-	-	635
1952		707	5	-	-	-	712
DAL 24 OTTOBRE AL 31 DICEMBRE	18	123	-	-	-	-	123
DAL 1 GENNAIO AL 23 OTTOBRE	19	584	5	-	-	-	589
1951		718	22	-	1	-	741
DAL 24 OTTOBRE AL 31 DICEMBRE	19	105	2	-	-	-	107
DAL 1 GENNAIO AL 23 OTTOBRE	20	613	20	-	1	-	634
1950		846	42	-	-	-	888
DAL 24 OTTOBRE AL 31 DICEMBRE	20	147	3	-	-	-	150
DAL 1 GENNAIO AL 23 OTTOBRE	21	699	39	-	-	-	738
1949		774	94	-	-	-	868
DAL 24 OTTOBRE AL 31 DICEMBRE	21	138	19	-	-	-	157
DAL 1 GENNAIO AL 23 OTTOBRE	22	636	75	-	-	-	711



## sesso, anno di nascita e stato civile

GIONI

F E M M I N E						TOTALE	ANNO DI NASCITA
Nubili	Conjugate	Vedove	Separate legalmente	Divorziate	Totale		
D'AOSTA							
614	-	-	-	-	614	1.249	1971
614	-	-	-	-	614	1.249	DAL 1 GENNAIO AL 23 OTTOBRE
756	-	-	-	-	756	1.556	1970
141	-	-	-	-	141	283	DAL 24 OTTOBRE AL 31 DICEMBRE
615	-	-	-	-	615	1.273	DAL 1 GENNAIO AL 23 OTTOBRE
812	-	-	-	-	812	1.601	1969
148	-	-	-	-	148	293	DAL 24 OTTOBRE AL 31 DICEMBRE
664	-	-	-	-	664	1.308	DAL 1 GENNAIO AL 23 OTTOBRE
730	-	-	-	-	730	1.527	1968
123	-	-	-	-	123	256	DAL 24 OTTOBRE AL 31 DICEMBRE
607	-	-	-	-	607	1.271	DAL 1 GENNAIO AL 23 OTTOBRE
779	-	-	-	-	779	1.575	1967
134	-	-	-	-	134	274	DAL 24 OTTOBRE AL 31 DICEMBRE
645	-	-	-	-	645	1.301	DAL 1 GENNAIO AL 23 OTTOBRE
793	-	-	-	-	793	1.643	1966
137	-	-	-	-	137	266	DAL 24 OTTOBRE AL 31 DICEMBRE
656	-	-	-	-	656	1.377	DAL 1 GENNAIO AL 23 OTTOBRE
784	-	-	-	-	784	1.593	1965
143	-	-	-	-	143	284	DAL 24 OTTOBRE AL 31 DICEMBRE
641	-	-	-	-	641	1.309	DAL 1 GENNAIO AL 23 OTTOBRE
840	-	-	-	-	840	1.732	1964
130	-	-	-	-	130	289	DAL 24 OTTOBRE AL 31 DICEMBRE
710	-	-	-	-	710	1.443	DAL 1 GENNAIO AL 23 OTTOBRE
742	-	-	-	-	742	1.562	1963
149	-	-	-	-	149	308	DAL 24 OTTOBRE AL 31 DICEMBRE
593	-	-	-	-	593	1.254	DAL 1 GENNAIO AL 23 OTTOBRE
749	-	-	-	-	749	1.471	1962
100	-	-	-	-	100	241	DAL 24 OTTOBRE AL 31 DICEMBRE
649	-	-	-	-	649	1.230	DAL 1 GENNAIO AL 23 OTTOBRE
738	-	-	-	-	738	1.525	1961
128	-	-	-	-	128	266	DAL 24 OTTOBRE AL 31 DICEMBRE
610	-	-	-	-	610	1.259	DAL 1 GENNAIO AL 23 OTTOBRE
700	-	-	-	-	700	1.413	1960
113	-	-	-	-	113	221	DAL 24 OTTOBRE AL 31 DICEMBRE
587	-	-	-	-	587	1.192	DAL 1 GENNAIO AL 23 OTTOBRE
714	-	-	-	-	714	1.428	1959
128	-	-	-	-	128	262	DAL 24 OTTOBRE AL 31 DICEMBRE
586	-	-	-	-	586	1.166	DAL 1 GENNAIO AL 23 OTTOBRE
663	-	-	-	-	663	1.350	1958
116	-	-	-	-	116	227	DAL 24 OTTOBRE AL 31 DICEMBRE
547	-	-	-	-	547	1.123	DAL 1 GENNAIO AL 23 OTTOBRE
660	-	-	-	-	660	1.365	1957
108	-	-	-	-	108	233	DAL 24 OTTOBRE AL 31 DICEMBRE
552	-	-	-	-	552	1.132	DAL 1 GENNAIO AL 23 OTTOBRE
642	2	-	-	-	644	1.360	1956
116	-	-	-	-	116	231	DAL 24 OTTOBRE AL 31 DICEMBRE
526	2	-	-	-	528	1.129	DAL 1 GENNAIO AL 23 OTTOBRE
711	14	-	-	-	725	1.373	1955
129	-	-	-	-	129	226	DAL 24 OTTOBRE AL 31 DICEMBRE
582	14	-	-	-	596	1.147	DAL 1 GENNAIO AL 23 OTTOBRE
703	30	-	-	-	733	1.468	1954
124	2	-	-	-	126	245	DAL 24 OTTOBRE AL 31 DICEMBRE
579	28	-	-	-	607	1.223	DAL 1 GENNAIO AL 23 OTTOBRE
617	68	-	-	-	686	1.436	1953
102	7	-	1	-	110	225	DAL 24 OTTOBRE AL 31 DICEMBRE
515	61	-	-	-	576	1.211	DAL 1 GENNAIO AL 23 OTTOBRE
536	125	-	-	-	662	1.374	1952
107	13	-	1	-	120	243	DAL 24 OTTOBRE AL 31 DICEMBRE
429	112	-	-	-	542	1.131	DAL 1 GENNAIO AL 23 OTTOBRE
511	195	-	-	-	706	1.447	1951
85	28	-	-	-	113	220	DAL 24 OTTOBRE AL 31 DICEMBRE
426	167	-	-	-	593	1.227	DAL 1 GENNAIO AL 23 OTTOBRE
490	288	3	-	-	782	1.670	1950
85	46	-	1	-	132	282	DAL 24 OTTOBRE AL 31 DICEMBRE
405	242	-	-	-	650	1.388	DAL 1 GENNAIO AL 23 OTTOBRE
407	405	1	-	-	814	1.682	1949
84	69	-	1	-	154	311	DAL 24 OTTOBRE AL 31 DICEMBRE
323	336	1	-	-	660	1.371	DAL 1 GENNAIO AL 23 OTTOBRE

## Segue TAV. 5 — Popolazione residente per

B - RE

ANNO DI NASCITA	ETÀ (anni)	M A S C H I						Totale
		Celibi	Coniugati	Vedovi	Separati legalmente	Divorziati		
Segue VALLE								
1948		737	192	4	1	-	934	
DAL 24 OTTOBRE AL 31 DICEMBRE	22	130	17	1	-	-	148	
DAL 1 GENNAIO AL 23 OTTOBRE	23	607	175	3	1	-	786	
1947		601	303	-	2	-	906	
DAL 24 OTTOBRE AL 31 DICEMBRE	23	115	48	-	-	-	163	
DAL 1 GENNAIO AL 23 OTTOBRE	24	486	255	-	2	-	743	
1946		495	374	-	2	-	871	
DAL 24 OTTOBRE AL 31 DICEMBRE	24	85	68	-	1	-	154	
DAL 1 GENNAIO AL 23 OTTOBRE	25	410	306	-	1	-	717	
1945		354	298	-	1	-	653	
DAL 24 OTTOBRE AL 31 DICEMBRE	25	59	48	-	-	-	107	
DAL 1 GENNAIO AL 23 OTTOBRE	26	295	250	-	1	-	546	
1944		374	421	-	2	-	797	
DAL 24 OTTOBRE AL 31 DICEMBRE	26	54	59	-	-	-	113	
DAL 1 GENNAIO AL 23 OTTOBRE	27	320	362	-	2	-	684	
1943		349	510	2	2	-	863	
DAL 24 OTTOBRE AL 31 DICEMBRE	27	70	85	1	1	-	157	
DAL 1 GENNAIO AL 23 OTTOBRE	28	279	425	1	1	-	706	
1942		287	590	-	3	-	880	
DAL 24 OTTOBRE AL 31 DICEMBRE	28	60	95	-	-	-	155	
DAL 1 GENNAIO AL 23 OTTOBRE	29	227	495	-	3	-	725	
1941		273	561	-	6	-	840	
DAL 24 OTTOBRE AL 31 DICEMBRE	29	40	87	-	1	-	128	
DAL 1 GENNAIO AL 23 OTTOBRE	30	233	474	-	5	-	712	
1940		301	643	-	6	-	950	
DAL 24 OTTOBRE AL 31 DICEMBRE	30	53	124	-	1	-	178	
DAL 1 GENNAIO AL 23 OTTOBRE	31	248	519	-	5	-	772	
1939		281	646	2	11	-	940	
DAL 24 OTTOBRE AL 31 DICEMBRE	31	36	101	1	-	-	138	
DAL 1 GENNAIO AL 23 OTTOBRE	32	245	545	1	11	-	802	
1938		196	638	3	6	-	843	
DAL 24 OTTOBRE AL 31 DICEMBRE	32	44	106	-	-	-	150	
DAL 1 GENNAIO AL 23 OTTOBRE	33	152	532	3	6	-	693	
1937		210	607	7	5	-	829	
DAL 24 OTTOBRE AL 31 DICEMBRE	33	41	122	2	1	-	166	
DAL 1 GENNAIO AL 23 OTTOBRE	34	169	485	5	4	-	663	
1936		203	604	-	8	1	816	
DAL 24 OTTOBRE AL 31 DICEMBRE	34	38	109	-	2	-	149	
DAL 1 GENNAIO AL 23 OTTOBRE	35	165	495	-	6	1	667	
1935		165	620	2	10	-	797	
DAL 24 OTTOBRE AL 31 DICEMBRE	35	29	111	-	3	-	143	
DAL 1 GENNAIO AL 23 OTTOBRE	36	136	509	2	7	-	654	
1934		172	567	2	7	-	748	
DAL 24 OTTOBRE AL 31 DICEMBRE	36	29	115	-	2	-	146	
DAL 1 GENNAIO AL 23 OTTOBRE	37	143	452	2	5	-	602	
1933		176	626	5	9	-	816	
DAL 24 OTTOBRE AL 31 DICEMBRE	37	31	109	-	2	-	142	
DAL 1 GENNAIO AL 23 OTTOBRE	38	145	517	5	7	-	674	
1932		158	677	4	11	1	851	
DAL 24 OTTOBRE AL 31 DICEMBRE	38	30	126	-	2	1	159	
DAL 1 GENNAIO AL 23 OTTOBRE	39	128	551	4	9	-	692	
1931		189	636	10	9	-	844	
DAL 24 OTTOBRE AL 31 DICEMBRE	39	27	102	2	4	-	135	
DAL 1 GENNAIO AL 23 OTTOBRE	40	162	534	8	5	-	709	
1930		174	696	10	12	1	893	
DAL 24 OTTOBRE AL 31 DICEMBRE	40	25	129	1	-	-	155	
DAL 1 GENNAIO AL 23 OTTOBRE	41	149	567	9	12	1	738	
1929		157	673	12	11	-	853	
DAL 24 OTTOBRE AL 31 DICEMBRE	41	24	115	4	4	-	147	
DAL 1 GENNAIO AL 23 OTTOBRE	42	133	558	8	7	-	706	
1928		171	653	6	11	4	845	
DAL 24 OTTOBRE AL 31 DICEMBRE	42	33	101	-	3	-	137	
DAL 1 GENNAIO AL 23 OTTOBRE	43	138	552	6	8	4	708	
1927		165	579	11	6	2	763	
DAL 24 OTTOBRE AL 31 DICEMBRE	43	41	106	1	1	-	149	
DAL 1 GENNAIO AL 23 OTTOBRE	44	124	473	10	5	2	614	

## sesso, anno di nascita e stato civile

GIONI

F E M M I N E						TOTALE	ANNO DI NASCITA
Nubili	Coniugate	Vedove	Separate legalmente	Divorziate	Totale		
D'AOSTA							
337	494	6	2	-	839	1.773	1948
62	85	1	-	-	148	296	DAL 24 OTTOBRE AL 31 DICEMBRE
275	409	5	2	-	691	1.477	DAL 1 GENNAIO AL 23 OTTOBRE
246	497	1	5	-	749	1.655	1947
42	76	-	2	-	120	283	DAL 24 OTTOBRE AL 31 DICEMBRE
204	421	1	3	-	629	1.372	DAL 1 GENNAIO AL 23 OTTOBRE
189	585	3	10	-	787	1.658	1946
32	101	1	2	-	136	290	DAL 24 OTTOBRE AL 31 DICEMBRE
157	484	2	8	-	651	1.368	DAL 1 GENNAIO AL 23 OTTOBRE
154	500	1	4	1	660	1.313	1945
26	89	-	1	-	116	223	DAL 24 OTTOBRE AL 31 DICEMBRE
128	411	1	3	1	544	1.090	DAL 1 GENNAIO AL 23 OTTOBRE
124	509	6	6	-	645	1.442	1944
19	102	1	1	-	123	236	DAL 24 OTTOBRE AL 31 DICEMBRE
105	407	5	5	-	522	1.206	DAL 1 GENNAIO AL 23 OTTOBRE
125	554	3	6	1	689	1.552	1943
18	92	-	2	1	113	270	DAL 24 OTTOBRE AL 31 DICEMBRE
107	462	3	4	-	576	1.282	DAL 1 GENNAIO AL 23 OTTOBRE
106	618	9	7	-	740	1.620	1942
24	105	1	1	-	131	286	DAL 24 OTTOBRE AL 31 DICEMBRE
82	513	8	6	-	609	1.334	DAL 1 GENNAIO AL 23 OTTOBRE
106	632	8	7	-	753	1.593	1941
20	90	2	2	-	114	242	DAL 24 OTTOBRE AL 31 DICEMBRE
86	542	6	5	-	639	1.351	DAL 1 GENNAIO AL 23 OTTOBRE
123	710	9	12	-	854	1.804	1940
19	124	2	1	-	146	324	DAL 24 OTTOBRE AL 31 DICEMBRE
104	586	7	11	-	708	1.480	DAL 1 GENNAIO AL 23 OTTOBRE
122	681	15	8	1	827	1.767	1939
25	108	1	-	-	134	272	DAL 24 OTTOBRE AL 31 DICEMBRE
97	573	14	8	1	693	1.495	DAL 1 GENNAIO AL 23 OTTOBRE
102	714	12	9	-	837	1.680	1938
20	133	1	1	-	155	305	DAL 24 OTTOBRE AL 31 DICEMBRE
82	581	11	8	-	682	1.375	DAL 1 GENNAIO AL 23 OTTOBRE
88	659	18	8	1	774	1.603	1937
6	127	5	2	-	140	306	DAL 24 OTTOBRE AL 31 DICEMBRE
82	532	13	6	1	634	1.297	DAL 1 GENNAIO AL 23 OTTOBRE
87	659	21	7	1	775	1.591	1936
11	122	5	-	-	138	287	DAL 24 OTTOBRE AL 31 DICEMBRE
76	537	16	7	1	637	1.304	DAL 1 GENNAIO AL 23 OTTOBRE
83	620	15	10	-	728	1.525	1935
14	97	2	2	-	115	258	DAL 24 OTTOBRE AL 31 DICEMBRE
69	523	13	8	-	613	1.267	DAL 1 GENNAIO AL 23 OTTOBRE
74	610	21	17	-	722	1.470	1934
16	123	3	2	-	144	290	DAL 24 OTTOBRE AL 31 DICEMBRE
58	487	18	15	-	578	1.180	DAL 1 GENNAIO AL 23 OTTOBRE
84	643	24	9	1	761	1.577	1933
12	121	7	1	-	141	283	DAL 24 OTTOBRE AL 31 DICEMBRE
72	522	17	8	1	620	1.294	DAL 1 GENNAIO AL 23 OTTOBRE
95	642	23	7	1	768	1.619	1932
12	101	6	-	1	120	279	DAL 24 OTTOBRE AL 31 DICEMBRE
83	541	17	7	-	648	1.340	DAL 1 GENNAIO AL 23 OTTOBRE
75	675	33	16	1	800	1.644	1931
13	118	7	4	1	143	278	DAL 24 OTTOBRE AL 31 DICEMBRE
62	557	26	12	-	657	1.366	DAL 1 GENNAIO AL 23 OTTOBRE
110	680	41	12	3	846	1.739	1930
13	130	9	3	1	156	311	DAL 24 OTTOBRE AL 31 DICEMBRE
97	550	32	9	2	690	1.428	DAL 1 GENNAIO AL 23 OTTOBRE
76	649	30	7	-	762	1.615	1929
12	103	9	2	-	126	273	DAL 24 OTTOBRE AL 31 DICEMBRE
64	546	21	5	-	636	1.342	DAL 1 GENNAIO AL 23 OTTOBRE
81	644	43	13	2	783	1.628	1928
20	131	6	1	1	159	296	DAL 24 OTTOBRE AL 31 DICEMBRE
61	513	37	12	1	624	1.332	DAL 1 GENNAIO AL 23 OTTOBRE
112	631	42	17	1	803	1.566	1927
19	119	4	2	-	144	293	DAL 24 OTTOBRE AL 31 DICEMBRE
93	512	38	15	1	659	1.273	DAL 1 GENNAIO AL 23 OTTOBRE

## Segue Tav. 5 — Popolazione residente per

B - RE

ANNO DI NASCITA	ETÀ (anni)	M A S C H I					Totale	
		Cellibi	Coniugati	Vedovi	Separati legalmente	Divorziati		
Segue VALLE								
1926			154	654	12	8	1	829
DAL 24 OTTOBRE AL 31 DICEMBRE	44		26	111	2	1	-	140
DAL 1 GENNAIO AL 23 OTTOBRE	45		128	543	10	7	1	689
1925			139	593	14	8	-	754
DAL 24 OTTOBRE AL 31 DICEMBRE	45		21	103	4	2	-	130
DAL 1 GENNAIO AL 23 OTTOBRE	46		118	490	10	6	-	624
1924			140	597	15	16	-	768
DAL 24 OTTOBRE AL 31 DICEMBRE	46		25	100	2	-	-	131
DAL 1 GENNAIO AL 23 OTTOBRE	47		111	497	13	16	-	637
1923			133	629	11	3	1	777
DAL 24 OTTOBRE AL 31 DICEMBRE	47		19	112	4	-	-	135
DAL 1 GENNAIO AL 23 OTTOBRE	48		114	517	7	3	1	642
1922			117	608	15	3	-	743
DAL 24 OTTOBRE AL 31 DICEMBRE	48		26	105	2	2	-	135
DAL 1 GENNAIO AL 23 OTTOBRE	49		91	503	13	1	-	608
1921			124	612	13	8	4	761
DAL 24 OTTOBRE AL 31 DICEMBRE	49		31	121	3	1	1	157
DAL 1 GENNAIO AL 23 OTTOBRE	50		93	491	10	7	3	604
1920			131	541	18	13	3	706
DAL 24 OTTOBRE AL 31 DICEMBRE	50		15	90	5	2	-	112
DAL 1 GENNAIO AL 23 OTTOBRE	51		116	451	13	11	3	594
1919			81	393	14	6	-	494
DAL 24 OTTOBRE AL 31 DICEMBRE	51		24	120	2	2	-	148
DAL 1 GENNAIO AL 23 OTTOBRE	52		57	273	12	4	-	346
1918			77	336	8	7	2	430
DAL 24 OTTOBRE AL 31 DICEMBRE	52		18	55	4	-	-	77
DAL 1 GENNAIO AL 23 OTTOBRE	53		59	281	4	7	2	353
1917			67	316	22	5	2	412
DAL 24 OTTOBRE AL 31 DICEMBRE	53		8	44	2	2	-	56
DAL 1 GENNAIO AL 23 OTTOBRE	54		59	272	20	3	2	356
1916			98	397	16	13	1	525
DAL 24 OTTOBRE AL 31 DICEMBRE	54		13	70	3	4	-	90
DAL 1 GENNAIO AL 23 OTTOBRE	55		85	327	13	9	1	435
1915			127	530	24	13	-	694
DAL 24 OTTOBRE AL 31 DICEMBRE	55		22	84	2	1	-	109
DAL 1 GENNAIO AL 23 OTTOBRE	56		105	446	22	12	-	585
1914			115	539	29	8	-	691
DAL 24 OTTOBRE AL 31 DICEMBRE	56		20	77	3	1	-	101
DAL 1 GENNAIO AL 23 OTTOBRE	57		95	462	26	7	-	590
1913			120	554	28	7	-	709
DAL 24 OTTOBRE AL 31 DICEMBRE	57		21	91	6	1	-	119
DAL 1 GENNAIO AL 23 OTTOBRE	58		99	463	22	6	-	590
1912			111	493	46	8	1	659
DAL 24 OTTOBRE AL 31 DICEMBRE	58		17	97	6	3	-	123
DAL 1 GENNAIO AL 23 OTTOBRE	59		94	396	40	5	1	536
1911			136	509	41	10	-	696
DAL 24 OTTOBRE AL 31 DICEMBRE	59		25	92	7	3	-	127
DAL 1 GENNAIO AL 23 OTTOBRE	60		111	417	34	7	-	569
1910			113	498	43	10	1	665
DAL 24 OTTOBRE AL 31 DICEMBRE	60		25	94	9	1	-	129
DAL 1 GENNAIO AL 23 OTTOBRE	61		88	404	34	9	1	536
1909			125	452	28	11	-	616
DAL 24 OTTOBRE AL 31 DICEMBRE	61		14	82	7	2	-	105
DAL 1 GENNAIO AL 23 OTTOBRE	62		111	370	21	9	-	511
1908			109	461	59	9	-	638
DAL 24 OTTOBRE AL 31 DICEMBRE	62		20	91	8	3	-	122
DAL 1 GENNAIO AL 23 OTTOBRE	63		89	370	51	6	-	516
1907			102	405	57	6	1	571
DAL 24 OTTOBRE AL 31 DICEMBRE	63		20	67	14	1	-	102
DAL 1 GENNAIO AL 23 OTTOBRE	64		82	338	43	5	1	469
1906			101	384	53	6	-	544
DAL 24 OTTOBRE AL 31 DICEMBRE	64		23	71	7	1	-	102
DAL 1 GENNAIO AL 23 OTTOBRE	65		78	313	46	5	-	442
1905			89	335	49	8	-	481
DAL 24 OTTOBRE AL 31 DICEMBRE	65		14	62	10	1	-	87
DAL 1 GENNAIO AL 23 OTTOBRE	66		75	273	39	7	-	394

sesso, anno di nascita e stato civile

GIONI

F E M M I N E						TOTALE	ANNO DI NASCITA
Nubili	Coniugate	Vedove	Separate legalmente	Divorziate	Totale		
105	624	57	15	1	802	1.631	1926
26	104	12	4	-	146	286	DAL 24 OTTOBRE AL 31 DICEMBRE
79	520	45	11	1	656	1.345	DAL 1 GENNAIO AL 23 OTTOBRE
74	567	56	13	-	710	1.464	1925
9	111	12	3	-	135	265	DAL 24 OTTOBRE AL 31 DICEMBRE
65	456	44	10	-	575	1.199	DAL 1 GENNAIO AL 23 OTTOBRE
104	588	61	10	1	764	1.532	1924
15	105	11	3	1	135	266	DAL 24 OTTOBRE AL 31 DICEMBRE
89	483	50	7	-	629	1.266	DAL 1 GENNAIO AL 23 OTTOBRE
91	576	78	22	1	768	1.545	1923
18	97	15	2	-	132	267	DAL 24 OTTOBRE AL 31 DICEMBRE
73	479	63	20	1	636	1.278	DAL 1 GENNAIO AL 23 OTTOBRE
91	639	88	18	-	836	1.579	1922
19	108	16	2	-	145	280	DAL 24 OTTOBRE AL 31 DICEMBRE
72	531	72	16	-	691	1.299	DAL 1 GENNAIO AL 23 OTTOBRE
111	585	100	11	1	808	1.569	1921
22	118	21	4	-	165	322	DAL 24 OTTOBRE AL 31 DICEMBRE
89	467	79	7	1	643	1.247	DAL 1 GENNAIO AL 23 OTTOBRE
108	600	109	12	-	829	1.535	1920
17	96	22	2	-	137	249	DAL 24 OTTOBRE AL 31 DICEMBRE
91	504	87	10	-	692	1.286	DAL 1 GENNAIO AL 23 OTTOBRE
74	331	70	4	1	480	974	1919
13	100	21	-	-	134	282	DAL 24 OTTOBRE AL 31 DICEMBRE
61	231	49	4	1	346	692	DAL 1 GENNAIO AL 23 OTTOBRE
63	313	70	5	-	451	881	1918
12	59	14	1	-	86	163	DAL 24 OTTOBRE AL 31 DICEMBRE
51	254	56	4	-	365	718	DAL 1 GENNAIO AL 23 OTTOBRE
62	295	62	8	-	427	839	1917
7	44	17	2	-	70	126	DAL 24 OTTOBRE AL 31 DICEMBRE
55	251	45	6	-	357	713	DAL 1 GENNAIO AL 23 OTTOBRE
75	345	88	7	-	515	1.040	1916
7	48	16	3	-	74	164	DAL 24 OTTOBRE AL 31 DICEMBRE
68	297	72	4	-	441	876	DAL 1 GENNAIO AL 23 OTTOBRE
83	423	120	6	-	632	1.326	1915
14	68	20	3	-	105	214	DAL 24 OTTOBRE AL 31 DICEMBRE
69	355	100	3	-	527	1.112	DAL 1 GENNAIO AL 23 OTTOBRE
89	455	155	8	-	707	1.398	1914
16	97	23	1	-	137	238	DAL 24 OTTOBRE AL 31 DICEMBRE
73	358	132	7	-	570	1.160	DAL 1 GENNAIO AL 23 OTTOBRE
89	443	151	4	-	687	1.396	1913
16	73	19	-	-	108	227	DAL 24 OTTOBRE AL 31 DICEMBRE
73	370	132	4	-	579	1.169	DAL 1 GENNAIO AL 23 OTTOBRE
82	441	159	10	-	692	1.351	1912
13	75	28	3	-	119	242	DAL 24 OTTOBRE AL 31 DICEMBRE
69	366	131	7	-	573	1.109	DAL 1 GENNAIO AL 23 OTTOBRE
90	382	180	6	-	658	1.354	1911
13	79	26	1	-	119	246	DAL 24 OTTOBRE AL 31 DICEMBRE
77	303	154	5	-	539	1.108	DAL 1 GENNAIO AL 23 OTTOBRE
97	371	177	6	-	651	1.316	1910
22	55	25	1	-	103	232	DAL 24 OTTOBRE AL 31 DICEMBRE
75	316	152	5	-	548	1.084	DAL 1 GENNAIO AL 23 OTTOBRE
115	351	197	4	-	667	1.283	1909
24	56	30	-	-	110	215	DAL 24 OTTOBRE AL 31 DICEMBRE
91	295	167	4	-	557	1.068	DAL 1 GENNAIO AL 23 OTTOBRE
101	358	195	5	-	659	1.297	1908
18	80	35	-	-	133	255	DAL 24 OTTOBRE AL 31 DICEMBRE
83	278	160	5	-	526	1.042	DAL 1 GENNAIO AL 23 OTTOBRE
94	320	169	4	-	587	1.158	1907
13	60	30	2	-	105	207	DAL 24 OTTOBRE AL 31 DICEMBRE
81	260	139	2	-	482	951	DAL 1 GENNAIO AL 23 OTTOBRE
102	279	216	3	-	600	1.144	1906
20	59	42	1	-	122	224	DAL 24 OTTOBRE AL 31 DICEMBRE
82	220	174	2	-	478	920	DAL 1 GENNAIO AL 23 OTTOBRE
98	265	206	5	-	574	1.055	1905
20	49	44	1	-	114	201	DAL 24 OTTOBRE AL 31 DICEMBRE
78	216	162	4	-	460	854	DAL 1 GENNAIO AL 23 OTTOBRE

## Segue TAV. 5 — Popolazione residente per

B - RE

ANNO DI NASCITA	ETÀ (anni)	M A S C H I					Totale	
		Celibi	Coniugati	Vedovi	Separati legalmente	Divorziati		
							Segue VALLE	
1904			78	312	46	4		440
DAL 24 OTTOBRE AL 31 DICEMBRE	66		13	55	4	-		72
DAL 1 GENNAIO AL 23 OTTOBRE	67		65	257	42	4		368
1903			85	266	39	4		394
DAL 24 OTTOBRE AL 31 DICEMBRE	67		15	44	9	1		69
DAL 1 GENNAIO AL 23 OTTOBRE	68		70	222	30	3		325
1902			88	253	61	1	1	404
DAL 24 OTTOBRE AL 31 DICEMBRE	68		16	46	14	-	-	76
DAL 1 GENNAIO AL 23 OTTOBRE	69		72	207	47	1	1	328
1901			68	218	59	4		349
DAL 24 OTTOBRE AL 31 DICEMBRE	69		9	41	11	-	-	61
DAL 1 GENNAIO AL 23 OTTOBRE	70		59	177	48	4		288
1900			83	201	53	4	2	343
DAL 24 OTTOBRE AL 31 DICEMBRE	70		13	38	10	1	-	62
DAL 1 GENNAIO AL 23 OTTOBRE	71		70	163	43	3	2	281
1899			43	186	68	1	1	299
DAL 24 OTTOBRE AL 31 DICEMBRE	71		13	39	16	-	-	68
DAL 1 GENNAIO AL 23 OTTOBRE	72		30	147	52	1	1	231
1898			42	166	66	1		275
DAL 24 OTTOBRE AL 31 DICEMBRE	72		11	27	15	-	-	53
DAL 1 GENNAIO AL 23 OTTOBRE	73		31	139	51	1		222
1897			39	129	46			214
DAL 24 OTTOBRE AL 31 DICEMBRE	73		10	32	6	-	-	48
DAL 1 GENNAIO AL 23 OTTOBRE	74		29	97	40			166
1896			34	110	75	2		221
DAL 24 OTTOBRE AL 31 DICEMBRE	74		5	31	16	-	-	52
DAL 1 GENNAIO AL 23 OTTOBRE	75		29	79	59	2		169
1895			31	89	42	6		168
DAL 24 OTTOBRE AL 31 DICEMBRE	75		4	20	8	1		33
DAL 1 GENNAIO AL 23 OTTOBRE	76		27	69	34	5		135
1894			33	111	49	2		195
DAL 24 OTTOBRE AL 31 DICEMBRE	76		6	12	11	1		30
DAL 1 GENNAIO AL 23 OTTOBRE	77		27	99	38	1		165
1893			32	86	49			167
DAL 24 OTTOBRE AL 31 DICEMBRE	77		2	20	16	-	-	38
DAL 1 GENNAIO AL 23 OTTOBRE	78		30	66	33			129
1892			35	73	47			155
DAL 24 OTTOBRE AL 31 DICEMBRE	78		5	21	7	-	-	33
DAL 1 GENNAIO AL 23 OTTOBRE	79		30	52	40			122
1891			30	47	49			126
DAL 24 OTTOBRE AL 31 DICEMBRE	79		1	8	9	-	-	18
DAL 1 GENNAIO AL 23 OTTOBRE	80		29	39	40			108
1890			20	38	51	1		110
DAL 24 OTTOBRE AL 31 DICEMBRE	80		1	10	5	-	-	16
DAL 1 GENNAIO AL 23 OTTOBRE	81		19	28	46	1		94
1889			30	29	33	1		93
DAL 24 OTTOBRE AL 31 DICEMBRE	81		4	7	6	-	-	17
DAL 1 GENNAIO AL 23 OTTOBRE	82		26	22	27	1		76
1888			15	39	53			107
DAL 24 OTTOBRE AL 31 DICEMBRE	82		5	7	8	-	-	20
DAL 1 GENNAIO AL 23 OTTOBRE	83		10	32	45			87
1887			14	24	38			76
DAL 24 OTTOBRE AL 31 DICEMBRE	83		2	4	6	-	-	12
DAL 1 GENNAIO AL 23 OTTOBRE	84		12	20	32			64
1886			12	19	25			56
DAL 24 OTTOBRE AL 31 DICEMBRE	84		3	-	3	-	-	6
DAL 1 GENNAIO AL 23 OTTOBRE	85		9	19	22			50
1885			3	7	30	1		41
DAL 24 OTTOBRE AL 31 DICEMBRE	85		-	2	6	-	-	8
DAL 1 GENNAIO AL 23 OTTOBRE	86		3	5	24	1		33
1884			2	13	24			39
DAL 24 OTTOBRE AL 31 DICEMBRE	86		-	2	4	-	-	6
DAL 1 GENNAIO AL 23 OTTOBRE	87		2	11	20			33
1883			2	13	18			33
DAL 24 OTTOBRE AL 31 DICEMBRE	87		-	1	1	-	-	2
DAL 1 GENNAIO AL 23 OTTOBRE	88		2	12	17			31

sesso, anno di nascita e stato civile

GIONI

F E M M I N E						TOTALE	ANNO DI NASCITA
Nubili	Conjugate	Vedove	Separate legalmente	Divorziate	Totale		
D'AOSTA							
100	210	200	2	-	512	952	1904
12	41	37	1	-	91	163	DAL 24 OTTOBRE AL 31 DICEMBRE
88	169	163	1	-	421	789	DAL 1 GENNAIO AL 23 OTTOBRE
90	211	201	5	-	507	901	1903
13	42	41	-	-	96	165	DAL 24 OTTOBRE AL 31 DICEMBRE
77	169	160	5	-	411	736	DAL 1 GENNAIO AL 23 OTTOBRE
82	197	207	1	-	487	891	1902
8	30	29	1	-	68	144	DAL 24 OTTOBRE AL 31 DICEMBRE
74	167	178	-	-	419	747	DAL 1 GENNAIO AL 23 OTTOBRE
93	184	214	3	-	494	843	1901
13	36	39	1	-	89	150	DAL 24 OTTOBRE AL 31 DICEMBRE
80	148	175	2	-	405	693	DAL 1 GENNAIO AL 23 OTTOBRE
67	146	202	3	-	418	761	1900
9	31	32	-	-	72	134	DAL 24 OTTOBRE AL 31 DICEMBRE
58	115	170	3	-	346	627	DAL 1 GENNAIO AL 23 OTTOBRE
71	120	236	-	-	427	726	1899
13	16	44	-	-	73	141	DAL 24 OTTOBRE AL 31 DICEMBRE
58	104	192	-	-	354	585	DAL 1 GENNAIO AL 23 OTTOBRE
59	102	178	1	-	340	615	1898
10	16	34	1	-	61	114	DAL 24 OTTOBRE AL 31 DICEMBRE
49	86	144	-	-	279	501	DAL 1 GENNAIO AL 23 OTTOBRE
61	102	211	1	-	375	589	1897
11	14	39	-	-	64	112	DAL 24 OTTOBRE AL 31 DICEMBRE
50	88	172	1	-	311	477	DAL 1 GENNAIO AL 23 OTTOBRE
69	76	194	-	-	339	560	1896
8	14	45	-	-	67	119	DAL 24 OTTOBRE AL 31 DICEMBRE
61	62	149	-	-	272	441	DAL 1 GENNAIO AL 23 OTTOBRE
74	58	191	1	-	324	492	1895
13	10	24	-	-	47	80	DAL 24 OTTOBRE AL 31 DICEMBRE
61	48	167	1	-	277	412	DAL 1 GENNAIO AL 23 OTTOBRE
59	51	158	1	-	269	464	1894
14	8	30	1	-	53	83	DAL 24 OTTOBRE AL 31 DICEMBRE
45	43	128	-	-	216	381	DAL 1 GENNAIO AL 23 OTTOBRE
55	30	184	1	-	270	437	1893
9	7	33	-	-	49	87	DAL 24 OTTOBRE AL 31 DICEMBRE
46	23	151	1	-	221	350	DAL 1 GENNAIO AL 23 OTTOBRE
49	27	146	1	-	223	378	1892
7	7	27	-	-	41	74	DAL 24 OTTOBRE AL 31 DICEMBRE
42	20	119	1	-	182	304	DAL 1 GENNAIO AL 23 OTTOBRE
42	28	125	-	-	195	321	1891
9	3	18	-	-	30	48	DAL 24 OTTOBRE AL 31 DICEMBRE
33	25	107	-	-	165	273	DAL 1 GENNAIO AL 23 OTTOBRE
42	17	108	2	-	169	279	1890
7	4	22	-	-	33	49	DAL 24 OTTOBRE AL 31 DICEMBRE
35	13	86	2	-	136	230	DAL 1 GENNAIO AL 23 OTTOBRE
37	14	110	-	-	161	254	1889
6	1	30	-	-	37	54	DAL 24 OTTOBRE AL 31 DICEMBRE
31	13	80	-	-	124	200	DAL 1 GENNAIO AL 23 OTTOBRE
37	22	98	-	-	157	264	1888
8	4	17	-	-	29	49	DAL 24 OTTOBRE AL 31 DICEMBRE
29	18	81	-	-	128	215	DAL 1 GENNAIO AL 23 OTTOBRE
25	4	82	-	-	111	187	1887
7	-	22	-	-	29	41	DAL 24 OTTOBRE AL 31 DICEMBRE
18	4	60	-	-	82	146	DAL 1 GENNAIO AL 23 OTTOBRE
21	10	87	1	-	119	175	1886
3	4	17	-	-	24	30	DAL 24 OTTOBRE AL 31 DICEMBRE
18	6	70	1	-	95	145	DAL 1 GENNAIO AL 23 OTTOBRE
21	4	74	1	-	100	141	1885
5	-	15	-	-	20	28	DAL 24 OTTOBRE AL 31 DICEMBRE
16	4	59	1	-	80	113	DAL 1 GENNAIO AL 23 OTTOBRE
13	4	42	2	-	61	100	1884
3	3	6	-	-	12	18	DAL 24 OTTOBRE AL 31 DICEMBRE
10	1	36	2	-	49	82	DAL 1 GENNAIO AL 23 OTTOBRE
9	2	37	-	-	48	81	1883
1	-	7	-	-	8	10	DAL 24 OTTOBRE AL 31 DICEMBRE
8	2	30	-	-	40	71	DAL 1 GENNAIO AL 23 OTTOBRE

Segue TAV. 5 — Popolazione residente per  
B - RE

ANNO DI NASCITA	ETÀ (anni)	M A S C H I					
		Celibi	Coniugati	Vedovi	Separati legalmente	Divorziati	Totale
							<i>Segue VALLE</i>
1882		3	13	15	-	-	31
DAL 24 OTTOBRE AL 31 DICEMBRE	88	-	4	4	-	-	8
DAL 1 GENNAIO AL 23 OTTOBRE	89	3	9	11	-	-	23
1881		7	3	15	1	-	26
DAL 24 OTTOBRE AL 31 DICEMBRE	89	-	1	2	1	-	4
DAL 1 GENNAIO AL 23 OTTOBRE	90	7	2	13	-	-	22
1880		5	5	12	-	-	22
DAL 24 OTTOBRE AL 31 DICEMBRE	90	-	-	3	-	-	3
DAL 1 GENNAIO AL 23 OTTOBRE	91	5	5	9	-	-	19
1879		4	-	5	-	-	9
DAL 24 OTTOBRE AL 31 DICEMBRE	91	-	-	2	-	-	2
DAL 1 GENNAIO AL 23 OTTOBRE	92	4	-	3	-	-	7
1878		1	2	3	-	-	6
DAL 24 OTTOBRE AL 31 DICEMBRE	92	1	-	1	-	-	2
DAL 1 GENNAIO AL 23 OTTOBRE	93	-	2	2	-	-	4
1877		1	-	3	-	-	4
DAL 24 OTTOBRE AL 31 DICEMBRE	93	-	-	2	-	-	2
DAL 1 GENNAIO AL 23 OTTOBRE	94	1	-	1	-	-	2
1876		1	-	-	-	-	1
DAL 24 OTTOBRE AL 31 DICEMBRE	94	-	-	-	-	-	-
DAL 1 GENNAIO AL 23 OTTOBRE	95	1	-	-	-	-	1
1875		2	-	-	-	-	2
DAL 24 OTTOBRE AL 31 DICEMBRE	95	-	-	-	-	-	-
DAL 1 GENNAIO AL 23 OTTOBRE	96	2	-	-	-	-	2
1874		2	-	1	-	-	3
DAL 24 OTTOBRE AL 31 DICEMBRE	96	-	-	-	-	-	-
DAL 1 GENNAIO AL 23 OTTOBRE	97	2	-	1	-	-	3
1873		1	-	2	-	-	3
DAL 24 OTTOBRE AL 31 DICEMBRE	97	-	-	-	-	-	-
DAL 1 GENNAIO AL 23 OTTOBRE	98	1	-	2	-	-	3
1872		1	-	-	-	-	1
DAL 24 OTTOBRE AL 31 DICEMBRE	98	-	-	-	-	-	-
DAL 1 GENNAIO AL 23 OTTOBRE	99	1	-	-	-	-	1
1871		-	-	1	-	-	1
DAL 24 OTTOBRE AL 31 DICEMBRE	99	-	-	1	-	-	1
DAL 1 GENNAIO AL 23 OTTOBRE	100	-	-	-	-	-	-
1870 E ANNI PRECEDENTI	100	1	-	-	-	-	1
	E OLTRE						
TOTALE		26.946	25.572	1.774	362	30	54.684



## sesso, anno di nascita e stato civile

GIONI

F E M M I N E						TOTALE	ANNO DI NASCITA
Nubili	Coniugate	Vedove	Separate legalmente	Divorziate	Totale		
D'AOSTA							
5	2	29	1	-	37	68	1882
1	1	10	-	-	12	20	DAL 24 OTTOBRE AL 31 DICEMBRE
4	1	19	1	-	25	48	DAL 1 GENNAIO AL 23 OTTOBRE
6	-	22	-	-	28	54	1881
1	-	4	-	-	5	9	DAL 24 OTTOBRE AL 31 DICEMBRE
5	-	18	-	-	23	45	DAL 1 GENNAIO AL 23 OTTOBRE
5	-	16	-	-	21	43	1880
2	-	3	-	-	5	8	DAL 24 OTTOBRE AL 31 DICEMBRE
3	-	13	-	-	16	35	DAL 1 GENNAIO AL 23 OTTOBRE
1	-	9	-	-	10	19	1879
-	-	2	-	-	2	4	DAL 24 OTTOBRE AL 31 DICEMBRE
1	-	7	-	-	8	15	DAL 1 GENNAIO AL 23 OTTOBRE
6	-	4	-	-	10	16	1878
1	-	1	-	-	2	4	DAL 24 OTTOBRE AL 31 DICEMBRE
5	-	3	-	-	8	12	DAL 1 GENNAIO AL 23 OTTOBRE
3	-	1	-	-	4	8	1877
-	-	1	-	-	1	3	DAL 24 OTTOBRE AL 31 DICEMBRE
3	-	-	-	-	3	5	DAL 1 GENNAIO AL 23 OTTOBRE
1	-	3	-	-	4	5	1876
-	-	-	-	-	-	-	DAL 24 OTTOBRE AL 31 DICEMBRE
1	-	3	-	-	4	5	DAL 1 GENNAIO AL 23 OTTOBRE
1	-	3	-	-	4	6	1875
-	-	1	-	-	1	1	DAL 24 OTTOBRE AL 31 DICEMBRE
1	-	2	-	-	3	5	DAL 1 GENNAIO AL 23 OTTOBRE
2	1	2	-	-	5	8	1874
-	-	-	-	-	-	-	DAL 24 OTTOBRE AL 31 DICEMBRE
2	1	2	-	-	5	8	DAL 1 GENNAIO AL 23 OTTOBRE
1	-	1	-	-	2	5	1873
-	-	-	-	-	-	-	DAL 24 OTTOBRE AL 31 DICEMBRE
1	-	1	-	-	2	5	DAL 1 GENNAIO AL 23 OTTOBRE
1	-	1	-	-	2	3	1872
-	-	-	-	-	-	-	DAL 24 OTTOBRE AL 31 DICEMBRE
1	-	1	-	-	2	3	DAL 1 GENNAIO AL 23 OTTOBRE
-	-	-	-	-	-	1	1871
-	-	-	-	-	-	1	DAL 24 OTTOBRE AL 31 DICEMBRE
-	-	-	-	-	-	-	DAL 1 GENNAIO AL 23 OTTOBRE
1	-	-	-	-	1	2	1870 E ANNI PRECEDENTI
21.597	25.906	6.528	416	19	54.466	109.150	TOTALE

## Segue Tav. 5 — Popolazione residente per

B - RE

ANNO DI NASCITA	ETÀ (anni)	M A S C H I					Totale
		Cellibi	Coniugati	Vedovi	Separati legalmente	Divorziati	
L O M B							
1971		55.981	-	-	-	-	55.981
DAL 1 GENNAIO AL 23 OTTOBRE	0	55.981	-	-	-	-	55.981
1970		68.083	-	-	-	-	68.083
DAL 24 OTTOBRE AL 31 DICEMBRE	0	12.034	-	-	-	-	12.034
DAL 1 GENNAIO AL 23 OTTOBRE	1	56.049	-	-	-	-	56.049
1969		70.008	-	-	-	-	70.008
DAL 24 OTTOBRE AL 31 DICEMBRE	1	11.873	-	-	-	-	11.873
DAL 1 GENNAIO AL 23 OTTOBRE	2	58.135	-	-	-	-	58.135
1968		69.980	-	-	-	-	69.980
DAL 24 OTTOBRE AL 31 DICEMBRE	2	11.524	-	-	-	-	11.524
DAL 1 GENNAIO AL 23 OTTOBRE	3	58.456	-	-	-	-	58.456
1967		70.511	-	-	-	-	70.511
DAL 24 OTTOBRE AL 31 DICEMBRE	3	11.959	-	-	-	-	11.959
DAL 1 GENNAIO AL 23 OTTOBRE	4	58.552	-	-	-	-	58.552
1966		74.197	-	-	-	-	74.197
DAL 24 OTTOBRE AL 31 DICEMBRE	4	12.281	-	-	-	-	12.281
DAL 1 GENNAIO AL 23 OTTOBRE	5	61.916	-	-	-	-	61.916
1965		73.779	-	-	-	-	73.779
DAL 24 OTTOBRE AL 31 DICEMBRE	5	12.355	-	-	-	-	12.355
DAL 1 GENNAIO AL 23 OTTOBRE	6	61.424	-	-	-	-	61.424
1964		74.233	-	-	-	-	74.233
DAL 24 OTTOBRE AL 31 DICEMBRE	6	12.823	-	-	-	-	12.823
DAL 1 GENNAIO AL 23 OTTOBRE	7	61.410	-	-	-	-	61.410
1963		69.175	-	-	-	-	69.175
DAL 24 OTTOBRE AL 31 DICEMBRE	7	12.051	-	-	-	-	12.051
DAL 1 GENNAIO AL 23 OTTOBRE	8	57.124	-	-	-	-	57.124
1962		65.360	-	-	-	-	65.360
DAL 24 OTTOBRE AL 31 DICEMBRE	8	11.153	-	-	-	-	11.153
DAL 1 GENNAIO AL 23 OTTOBRE	9	54.207	-	-	-	-	54.207
1961		64.407	-	-	-	-	64.407
DAL 24 OTTOBRE AL 31 DICEMBRE	9	11.142	-	-	-	-	11.142
DAL 1 GENNAIO AL 23 OTTOBRE	10	53.265	-	-	-	-	53.265
1960		66.064	-	-	-	-	66.064
DAL 24 OTTOBRE AL 31 DICEMBRE	10	10.908	-	-	-	-	10.908
DAL 1 GENNAIO AL 23 OTTOBRE	11	55.156	-	-	-	-	55.156
1959		59.806	-	-	-	-	59.806
DAL 24 OTTOBRE AL 31 DICEMBRE	11	10.642	-	-	-	-	10.642
DAL 1 GENNAIO AL 23 OTTOBRE	12	49.164	-	-	-	-	49.164
1958		57.583	-	-	-	-	57.583
DAL 24 OTTOBRE AL 31 DICEMBRE	12	10.279	-	-	-	-	10.279
DAL 1 GENNAIO AL 23 OTTOBRE	13	47.304	-	-	-	-	47.304
1957		57.010	-	-	-	-	57.010
DAL 24 OTTOBRE AL 31 DICEMBRE	13	9.773	-	-	-	-	9.773
DAL 1 GENNAIO AL 23 OTTOBRE	14	47.237	-	-	-	-	47.237
1956		56.741	-	-	-	-	56.741
DAL 24 OTTOBRE AL 31 DICEMBRE	14	9.427	-	-	-	-	9.427
DAL 1 GENNAIO AL 23 OTTOBRE	15	47.314	-	-	-	-	47.314
1955		55.113	98	15	3	2	55.231
DAL 24 OTTOBRE AL 31 DICEMBRE	15	9.460	15	2	1	-	9.478
DAL 1 GENNAIO AL 23 OTTOBRE	16	45.653	83	13	2	2	45.753
1954		55.465	130	17	2	2	55.616
DAL 24 OTTOBRE AL 31 DICEMBRE	16	9.552	20	1	-	-	9.573
DAL 1 GENNAIO AL 23 OTTOBRE	17	45.913	110	16	2	2	46.043
1953		55.244	243	20	8	2	55.517
DAL 24 OTTOBRE AL 31 DICEMBRE	17	8.970	25	5	-	-	9.000
DAL 1 GENNAIO AL 23 OTTOBRE	18	46.274	218	15	8	2	46.517
1952		55.269	585	18	3	-	55.875
DAL 24 OTTOBRE AL 31 DICEMBRE	18	9.348	79	5	-	-	9.432
DAL 1 GENNAIO AL 23 OTTOBRE	19	45.921	506	13	3	-	46.443
1951		54.786	1.114	56	4	2	55.962
DAL 24 OTTOBRE AL 31 DICEMBRE	19	9.396	144	9	-	-	9.549
DAL 1 GENNAIO AL 23 OTTOBRE	20	45.390	970	47	4	2	46.413
1950		62.075	2.210	47	6	1	64.339
DAL 24 OTTOBRE AL 31 DICEMBRE	20	10.634	287	12	-	-	10.933
DAL 1 GENNAIO AL 23 OTTOBRE	21	51.441	1.923	35	6	1	53.406
1949		58.178	5.083	30	21	2	63.314
DAL 24 OTTOBRE AL 31 DICEMBRE	21	10.041	652	7	3	1	10.704
DAL 1 GENNAIO AL 23 OTTOBRE	22	48.137	4.431	23	18	1	52.610

## sesso, anno di nascita e stato civile

GIONI

F E M M I N E						TOTALE	ANNO DI NASCITA
Nubili	Coniugate	Vedove	Separate legalmente	Divorziate	Totale		
52.395	-	-	-	-	52.395	108.376	1971
52.395	-	-	-	-	52.395	108.376	DAL 1 GENNAIO AL 23 OTTOBRE
64.113	-	-	-	-	64.113	132.196	1970
11.309	-	-	-	-	11.309	23.343	DAL 24 OTTOBRE AL 31 DICEMBRE
52.804	-	-	-	-	52.804	108.853	DAL 1 GENNAIO AL 23 OTTOBRE
67.219	-	-	-	-	67.219	137.227	1969
11.466	-	-	-	-	11.466	23.339	DAL 24 OTTOBRE AL 31 DICEMBRE
55.753	-	-	-	-	55.753	113.888	DAL 1 GENNAIO AL 23 OTTOBRE
65.869	-	-	-	-	65.869	135.849	1968
11.085	-	-	-	-	11.085	22.609	DAL 24 OTTOBRE AL 31 DICEMBRE
54.784	-	-	-	-	54.784	113.240	DAL 1 GENNAIO AL 23 OTTOBRE
67.339	-	-	-	-	67.339	137.850	1967
11.378	-	-	-	-	11.378	23.337	DAL 24 OTTOBRE AL 31 DICEMBRE
55.961	-	-	-	-	55.961	114.513	DAL 1 GENNAIO AL 23 OTTOBRE
70.431	-	-	-	-	70.431	144.628	1966
11.645	-	-	-	-	11.645	23.926	DAL 24 OTTOBRE AL 31 DICEMBRE
58.786	-	-	-	-	58.786	120.702	DAL 1 GENNAIO AL 23 OTTOBRE
70.565	-	-	-	-	70.565	144.344	1965
11.814	-	-	-	-	11.814	24.169	DAL 24 OTTOBRE AL 31 DICEMBRE
58.751	-	-	-	-	58.751	120.175	DAL 1 GENNAIO AL 23 OTTOBRE
70.342	-	-	-	-	70.342	144.575	1964
12.030	-	-	-	-	12.030	24.853	DAL 24 OTTOBRE AL 31 DICEMBRE
58.312	-	-	-	-	58.312	119.722	DAL 1 GENNAIO AL 23 OTTOBRE
65.983	-	-	-	-	65.983	135.158	1963
11.446	-	-	-	-	11.446	23.497	DAL 24 OTTOBRE AL 31 DICEMBRE
54.537	-	-	-	-	54.537	111.661	DAL 1 GENNAIO AL 23 OTTOBRE
62.247	-	-	-	-	62.247	127.607	1962
10.663	-	-	-	-	10.663	21.816	DAL 24 OTTOBRE AL 31 DICEMBRE
51.584	-	-	-	-	51.584	105.791	DAL 1 GENNAIO AL 23 OTTOBRE
61.241	-	-	-	-	61.241	125.648	1961
10.553	-	-	-	-	10.553	21.695	DAL 24 OTTOBRE AL 31 DICEMBRE
50.688	-	-	-	-	50.688	103.953	DAL 1 GENNAIO AL 23 OTTOBRE
63.110	-	-	-	-	63.110	129.174	1960
10.662	-	-	-	-	10.662	21.570	DAL 24 OTTOBRE AL 31 DICEMBRE
52.448	-	-	-	-	52.448	107.604	DAL 1 GENNAIO AL 23 OTTOBRE
57.596	-	-	-	-	57.596	117.402	1959
10.047	-	-	-	-	10.047	20.689	DAL 24 OTTOBRE AL 31 DICEMBRE
47.549	-	-	-	-	47.549	96.713	DAL 1 GENNAIO AL 23 OTTOBRE
55.342	-	-	-	-	55.342	112.925	1958
9.814	-	-	-	-	9.814	20.093	DAL 24 OTTOBRE AL 31 DICEMBRE
45.528	-	-	-	-	45.528	92.832	DAL 1 GENNAIO AL 23 OTTOBRE
54.878	130	26	2	3	55.039	112.049	1957
9.611	16	2	-	1	9.630	19.403	DAL 24 OTTOBRE AL 31 DICEMBRE
45.267	114	24	2	2	45.409	92.646	DAL 1 GENNAIO AL 23 OTTOBRE
54.709	234	11	4	-	54.958	111.699	1956
9.240	27	1	-	-	9.268	18.695	DAL 24 OTTOBRE AL 31 DICEMBRE
45.469	207	10	4	-	45.690	93.004	DAL 1 GENNAIO AL 23 OTTOBRE
53.777	628	24	7	2	54.438	109.669	1955
9.264	76	4	-	1	9.345	18.823	DAL 24 OTTOBRE AL 31 DICEMBRE
44.513	552	20	7	1	45.093	90.846	DAL 1 GENNAIO AL 23 OTTOBRE
52.762	1.546	22	9	3	54.342	109.958	1954
9.362	206	2	1	1	9.572	19.145	DAL 24 OTTOBRE AL 31 DICEMBRE
43.400	1.340	20	8	2	44.770	90.813	DAL 1 GENNAIO AL 23 OTTOBRE
50.594	3.094	24	14	3	53.729	109.246	1953
8.840	407	4	2	-	9.253	18.253	DAL 24 OTTOBRE AL 31 DICEMBRE
41.754	2.687	20	12	3	44.476	90.993	DAL 1 GENNAIO AL 23 OTTOBRE
48.956	6.077	23	20	1	55.077	110.952	1952
8.702	867	4	3	-	9.576	19.008	DAL 24 OTTOBRE AL 31 DICEMBRE
40.254	5.210	19	17	1	45.501	91.944	DAL 1 GENNAIO AL 23 OTTOBRE
45.820	10.830	40	24	2	56.716	112.678	1951
7.987	1.487	6	2	1	9.483	19.032	DAL 24 OTTOBRE AL 31 DICEMBRE
37.833	9.343	34	22	1	47.233	93.646	DAL 1 GENNAIO AL 23 OTTOBRE
45.627	18.094	41	52	2	63.816	128.155	1950
8.192	2.737	5	12	-	10.946	21.879	DAL 24 OTTOBRE AL 31 DICEMBRE
37.435	15.357	36	40	2	52.870	106.276	DAL 1 GENNAIO AL 23 OTTOBRE
36.452	26.512	72	94	2	63.132	126.446	1949
6.669	4.142	10	17	1	10.839	21.543	DAL 24 OTTOBRE AL 31 DICEMBRE
29.783	22.370	62	77	1	52.293	104.903	DAL 1 GENNAIO AL 23 OTTOBRE

## Segue TAV. 5 — Popolazione residente per

B - RE

ANNO DI NASCITA	ETÀ (anni)	M A S C H I					
		Cellibi	Coniugati	Vedovi	Separati legalmente	Divorziati	Totale
							Segue L O M
1948		59.527	11.267	148	65	4	71.011
DAL 24 OTTOBRE AL 31 DICEMBRE	22	10.451	1.597	17	10	-	12.075
DAL 1 GENNAIO AL 23 OTTOBRE	23	49.076	9.670	131	55	4	58.936
1947		49.676	18.005	32	50	3	67.766
DAL 24 OTTOBRE AL 31 DICEMBRE	23	8.744	2.477	9	7	-	11.237
DAL 1 GENNAIO AL 23 OTTOBRE	24	40.932	15.528	23	43	3	56.529
1946		44.821	26.834	55	82	3	71.795
DAL 24 OTTOBRE AL 31 DICEMBRE	24	7.671	3.859	8	11	-	11.549
DAL 1 GENNAIO AL 23 OTTOBRE	25	37.150	22.975	47	71	3	60.246
1945		28.290	26.135	38	102	5	54.570
DAL 24 OTTOBRE AL 31 DICEMBRE	25	5.073	4.076	5	19	1	9.174
DAL 1 GENNAIO AL 23 OTTOBRE	26	23.217	22.059	33	83	4	45.396
1944		25.548	33.341	52	148	6	59.095
DAL 24 OTTOBRE AL 31 DICEMBRE	26	4.294	5.101	10	21	1	9.427
DAL 1 GENNAIO AL 23 OTTOBRE	27	21.254	28.240	42	127	5	49.668
1943		21.818	37.553	52	202	4	59.629
DAL 24 OTTOBRE AL 31 DICEMBRE	27	4.061	6.340	8	39	1	10.449
DAL 1 GENNAIO AL 23 OTTOBRE	28	17.757	31.213	44	163	3	49.180
1942		19.526	41.830	71	223	16	61.666
DAL 24 OTTOBRE AL 31 DICEMBRE	28	3.416	6.794	12	32	4	10.258
DAL 1 GENNAIO AL 23 OTTOBRE	29	16.110	35.036	59	191	12	51.408
1941		17.840	46.478	72	301	15	64.706
DAL 24 OTTOBRE AL 31 DICEMBRE	29	2.810	7.033	7	44	3	9.897
DAL 1 GENNAIO AL 23 OTTOBRE	30	15.030	39.445	65	257	12	54.809
1940		19.815	55.256	96	345	15	75.527
DAL 24 OTTOBRE AL 31 DICEMBRE	30	3.604	9.569	15	66	-	13.254
DAL 1 GENNAIO AL 23 OTTOBRE	31	16.211	45.687	81	279	15	62.273
1939		16.630	56.208	171	357	24	73.390
DAL 24 OTTOBRE AL 31 DICEMBRE	31	2.813	9.728	33	53	-	12.627
DAL 1 GENNAIO AL 23 OTTOBRE	32	13.817	46.480	138	304	24	60.763
1938		13.414	56.863	129	368	41	70.815
DAL 24 OTTOBRE AL 31 DICEMBRE	32	2.428	9.965	22	50	10	12.475
DAL 1 GENNAIO AL 23 OTTOBRE	33	10.986	46.898	107	318	31	58.340
1937		11.625	53.090	115	333	28	65.191
DAL 24 OTTOBRE AL 31 DICEMBRE	33	2.185	9.719	23	70	3	12.000
DAL 1 GENNAIO AL 23 OTTOBRE	34	9.440	43.371	92	263	25	53.191
1936		12.866	51.447	268	426	46	65.053
DAL 24 OTTOBRE AL 31 DICEMBRE	34	2.069	8.872	39	62	6	11.048
DAL 1 GENNAIO AL 23 OTTOBRE	35	10.797	42.575	229	364	40	54.005
1935		10.204	53.840	146	448	24	64.662
DAL 24 OTTOBRE AL 31 DICEMBRE	35	1.800	9.241	24	61	2	11.128
DAL 1 GENNAIO AL 23 OTTOBRE	36	8.404	44.599	122	387	22	53.534
1934		9.715	52.578	203	447	38	62.981
DAL 24 OTTOBRE AL 31 DICEMBRE	36	1.746	9.268	28	82	4	11.128
DAL 1 GENNAIO AL 23 OTTOBRE	37	7.969	43.310	175	365	34	51.853
1933		9.174	51.757	204	478	41	61.654
DAL 24 OTTOBRE AL 31 DICEMBRE	37	1.539	9.081	39	101	7	10.767
DAL 1 GENNAIO AL 23 OTTOBRE	38	7.635	42.676	165	377	34	50.887
1932		9.213	51.751	204	492	45	61.705
DAL 24 OTTOBRE AL 31 DICEMBRE	38	1.637	9.005	38	96	6	10.782
DAL 1 GENNAIO AL 23 OTTOBRE	39	7.576	42.746	166	396	39	50.923
1931		8.538	52.824	248	538	57	62.205
DAL 24 OTTOBRE AL 31 DICEMBRE	39	1.447	9.157	38	91	10	10.743
DAL 1 GENNAIO AL 23 OTTOBRE	40	7.091	43.667	210	447	47	51.462
1930		9.466	56.191	312	614	61	66.644
DAL 24 OTTOBRE AL 31 DICEMBRE	40	1.641	9.864	50	108	6	11.669
DAL 1 GENNAIO AL 23 OTTOBRE	41	7.825	46.327	262	506	55	54.975
1929		8.032	51.334	323	581	55	60.325
DAL 24 OTTOBRE AL 31 DICEMBRE	41	1.375	8.996	60	94	9	10.534
DAL 1 GENNAIO AL 23 OTTOBRE	42	6.657	42.338	263	487	46	49.791
1928		7.780	50.850	361	613	61	59.665
DAL 24 OTTOBRE AL 31 DICEMBRE	42	1.366	8.843	60	90	7	10.366
DAL 1 GENNAIO AL 23 OTTOBRE	43	6.414	42.007	301	523	54	49.299
1927		7.419	51.173	405	609	53	59.659
DAL 24 OTTOBRE AL 31 DICEMBRE	43	1.346	9.033	62	109	10	10.560
DAL 1 GENNAIO AL 23 OTTOBRE	44	6.073	42.140	343	500	43	49.099

sesso, anno di nascita e stato civile

GIONI

F E M M I N E						TOTALE	ANNO DI NASCITA
Nubili	Coniugate	Vedove	Separate legalmente	Divorziate	Totale		
BARDIA							
33.497	36.792	582	185	11	71.067	142.078	1948
6.225	6.126	84	27	1	12.463	24.538	DAL 24 OTTOBRE AL 31 DICEMBRE
27.272	30.666	498	158	10	58.604	117.540	DAL 1 GENNAIO AL 23 OTTOBRE
24.203	42.332	110	222	9	66.876	134.642	1947
4.401	6.905	21	41	2	11.370	22.607	DAL 24 OTTOBRE AL 31 DICEMBRE
19.802	35.427	89	181	7	55.506	112.035	DAL 1 GENNAIO AL 23 OTTOBRE
20.353	49.968	137	262	11	70.731	142.526	1946
3.723	8.208	20	41	1	11.993	23.542	DAL 24 OTTOBRE AL 31 DICEMBRE
16.630	41.760	117	221	10	58.738	118.984	DAL 1 GENNAIO AL 23 OTTOBRE
12.923	40.061	154	271	19	53.428	107.998	1945
2.294	6.760	22	52	2	9.130	18.304	DAL 24 OTTOBRE AL 31 DICEMBRE
10.629	33.301	132	219	17	44.298	89.694	DAL 1 GENNAIO AL 23 OTTOBRE
11.711	46.628	176	310	13	58.838	117.933	1944
2.058	7.547	30	57	1	9.693	19.120	DAL 24 OTTOBRE AL 31 DICEMBRE
9.653	39.081	146	253	12	49.145	98.813	DAL 1 GENNAIO AL 23 OTTOBRE
10.478	47.966	223	358	16	59.041	118.670	1943
1.970	8.524	43	71	-	10.608	21.057	DAL 24 OTTOBRE AL 31 DICEMBRE
8.508	39.442	180	287	16	48.433	97.613	DAL 1 GENNAIO AL 23 OTTOBRE
9.666	51.060	282	425	34	61.467	123.133	1942
1.646	8.832	50	60	5	10.593	20.851	DAL 24 OTTOBRE AL 31 DICEMBRE
8.020	42.228	232	365	29	50.874	102.282	DAL 1 GENNAIO AL 23 OTTOBRE
9.383	53.965	352	422	45	64.167	128.873	1941
1.504	8.301	40	50	6	9.901	19.798	DAL 24 OTTOBRE AL 31 DICEMBRE
7.879	45.664	312	372	39	54.266	109.075	DAL 1 GENNAIO AL 23 OTTOBRE
10.861	61.133	443	595	36	73.068	148.595	1940
1.918	10.984	61	98	5	13.066	26.320	DAL 24 OTTOBRE AL 31 DICEMBRE
8.943	50.149	382	497	31	60.002	122.275	DAL 1 GENNAIO AL 23 OTTOBRE
10.234	60.534	741	555	57	72.121	145.511	1939
1.760	10.500	117	82	7	12.466	25.093	DAL 24 OTTOBRE AL 31 DICEMBRE
8.474	50.034	624	473	50	59.655	120.418	DAL 1 GENNAIO AL 23 OTTOBRE
8.595	59.318	659	591	44	69.207	140.022	1938
1.631	10.736	124	99	7	12.597	25.072	DAL 24 OTTOBRE AL 31 DICEMBRE
6.964	48.582	535	492	37	56.610	114.950	DAL 1 GENNAIO AL 23 OTTOBRE
7.870	54.926	661	540	49	64.046	129.237	1937
1.474	10.346	101	99	7	12.027	24.027	DAL 24 OTTOBRE AL 31 DICEMBRE
6.396	44.580	560	441	42	52.019	105.210	DAL 1 GENNAIO AL 23 OTTOBRE
9.684	52.836	1.208	619	71	64.418	129.471	1936
1.599	9.342	183	110	13	11.247	22.295	DAL 24 OTTOBRE AL 31 DICEMBRE
8.085	43.494	1.025	509	58	53.171	107.176	DAL 1 GENNAIO AL 23 OTTOBRE
7.672	54.727	968	620	57	64.044	128.706	1935
1.366	9.791	166	113	7	11.443	22.571	DAL 24 OTTOBRE AL 31 DICEMBRE
6.306	44.936	802	507	50	52.601	106.135	DAL 1 GENNAIO AL 23 OTTOBRE
7.623	53.076	1.054	596	66	62.415	125.396	1934
1.412	9.587	189	111	9	11.308	22.436	DAL 24 OTTOBRE AL 31 DICEMBRE
6.211	43.489	865	485	57	51.107	102.960	DAL 1 GENNAIO AL 23 OTTOBRE
7.503	51.473	1.268	642	69	60.955	122.609	1933
1.270	9.204	221	117	7	10.819	21.586	DAL 24 OTTOBRE AL 31 DICEMBRE
6.233	42.269	1.047	525	62	50.136	101.023	DAL 1 GENNAIO AL 23 OTTOBRE
7.802	51.704	1.413	693	79	61.691	123.396	1932
1.377	9.188	224	125	8	10.922	21.704	DAL 24 OTTOBRE AL 31 DICEMBRE
6.425	42.516	1.189	568	71	50.769	101.692	DAL 1 GENNAIO AL 23 OTTOBRE
8.077	51.343	1.673	719	73	61.885	124.090	1931
1.448	9.197	250	126	12	11.033	21.776	DAL 24 OTTOBRE AL 31 DICEMBRE
6.629	42.146	1.423	593	61	50.852	102.314	DAL 1 GENNAIO AL 23 OTTOBRE
9.211	54.696	1.960	859	81	66.807	133.451	1930
1.593	10.056	338	143	13	12.143	23.812	DAL 24 OTTOBRE AL 31 DICEMBRE
7.618	44.640	1.622	716	68	54.664	109.639	DAL 1 GENNAIO AL 23 OTTOBRE
8.233	49.787	2.297	724	101	61.142	121.467	1929
1.453	8.977	404	128	12	10.974	21.508	DAL 24 OTTOBRE AL 31 DICEMBRE
6.780	40.810	1.893	596	89	50.168	99.959	DAL 1 GENNAIO AL 23 OTTOBRE
8.340	48.296	2.541	775	99	60.051	119.716	1928
1.477	8.674	425	120	24	10.720	21.086	DAL 24 OTTOBRE AL 31 DICEMBRE
6.863	39.622	2.116	655	75	49.331	98.630	DAL 1 GENNAIO AL 23 OTTOBRE
8.227	48.316	2.931	736	90	60.300	119.959	1927
1.421	8.868	506	135	24	10.954	21.514	DAL 24 OTTOBRE AL 31 DICEMBRE
6.806	39.448	2.425	601	66	49.346	98.445	DAL 1 GENNAIO AL 23 OTTOBRE

## Segue TAV. 5 — Popolazione residente per

B - RE

ANNO DI NASCITA	ETÀ (anni)	M A S C H I					
		Cellbi	Coniugati	Vedovi	Separati legalmente	Divorziati	Totale
							Segue L O M
1926		7.217	49.056	463	622	66	57.424
DAL 24 OTTOBRE AL 31 DICEMBRE	44	1.233	8.368	79	96	11	9.787
DAL 1 GENNAIO AL 23 OTTOBRE	45	5.984	40.688	384	526	55	47.637
1925		6.871	48.409	510	636	57	56.483
DAL 24 OTTOBRE AL 31 DICEMBRE	45	1.206	8.445	77	103	6	9.837
DAL 1 GENNAIO AL 23 OTTOBRE	46	5.665	39.964	433	533	51	46.646
1924		7.971	48.603	623	640	70	57.907
DAL 24 OTTOBRE AL 31 DICEMBRE	46	1.335	8.559	116	102	7	10.123
DAL 1 GENNAIO AL 23 OTTOBRE	47	6.632	40.044	507	538	63	47.784
1923		6.335	48.315	644	684	99	56.077
DAL 24 OTTOBRE AL 31 DICEMBRE	47	1.184	8.476	108	126	13	9.907
DAL 1 GENNAIO AL 23 OTTOBRE	48	5.151	39.839	536	558	86	46.170
1922		5.602	45.218	658	705	74	52.257
DAL 24 OTTOBRE AL 31 DICEMBRE	48	1.003	7.712	109	127	11	8.962
DAL 1 GENNAIO AL 23 OTTOBRE	49	4.599	37.506	549	578	63	43.295
1921		5.632	45.648	807	713	75	52.875
DAL 24 OTTOBRE AL 31 DICEMBRE	49	1.079	8.972	140	119	14	10.324
DAL 1 GENNAIO AL 23 OTTOBRE	50	4.553	36.676	667	594	61	42.551
1920		5.913	46.125	904	751	96	53.789
DAL 24 OTTOBRE AL 31 DICEMBRE	50	939	7.720	149	112	12	8.932
DAL 1 GENNAIO AL 23 OTTOBRE	51	4.974	38.405	755	639	84	44.857
1919		3.630	28.915	610	477	61	33.693
DAL 24 OTTOBRE AL 31 DICEMBRE	51	1.005	8.329	168	132	18	9.652
DAL 1 GENNAIO AL 23 OTTOBRE	52	2.625	20.586	442	345	43	24.041
1918		2.794	21.851	499	402	46	25.592
DAL 24 OTTOBRE AL 31 DICEMBRE	52	488	3.840	90	58	9	4.485
DAL 1 GENNAIO AL 23 OTTOBRE	53	2.306	18.011	409	344	37	21.107
1917		3.065	22.904	617	382	31	26.999
DAL 24 OTTOBRE AL 31 DICEMBRE	53	461	3.567	93	64	5	4.190
DAL 1 GENNAIO AL 23 OTTOBRE	54	2.604	19.337	524	318	26	22.809
1916		3.868	29.815	949	467	52	35.151
DAL 24 OTTOBRE AL 31 DICEMBRE	54	556	4.680	133	70	13	5.452
DAL 1 GENNAIO AL 23 OTTOBRE	55	3.312	25.135	816	397	39	29.699
1915		4.676	37.927	1.404	633	67	44.707
DAL 24 OTTOBRE AL 31 DICEMBRE	55	814	6.377	240	115	12	7.558
DAL 1 GENNAIO AL 23 OTTOBRE	56	3.862	31.550	1.164	518	55	37.149
1914		4.770	40.323	1.540	650	63	47.346
DAL 24 OTTOBRE AL 31 DICEMBRE	56	853	7.189	241	109	10	8.402
DAL 1 GENNAIO AL 23 OTTOBRE	57	3.917	33.134	1.299	541	53	38.944
1913		4.887	39.954	1.846	630	55	47.372
DAL 24 OTTOBRE AL 31 DICEMBRE	57	830	6.993	322	96	12	8.253
DAL 1 GENNAIO AL 23 OTTOBRE	58	4.057	32.961	1.524	534	43	39.119
1912		4.733	38.965	1.981	644	55	46.378
DAL 24 OTTOBRE AL 31 DICEMBRE	58	925	7.252	362	115	15	8.669
DAL 1 GENNAIO AL 23 OTTOBRE	59	3.808	31.713	1.619	529	40	37.709
1911		5.579	37.335	2.282	488	56	45.740
DAL 24 OTTOBRE AL 31 DICEMBRE	59	931	6.663	418	88	14	8.114
DAL 1 GENNAIO AL 23 OTTOBRE	60	4.648	30.672	1.864	400	42	37.626
1910		4.841	37.156	2.560	600	47	45.204
DAL 24 OTTOBRE AL 31 DICEMBRE	60	865	6.795	455	84	12	8.211
DAL 1 GENNAIO AL 23 OTTOBRE	61	3.976	30.361	2.105	516	35	36.993
1909		5.391	34.339	2.750	467	41	42.988
DAL 24 OTTOBRE AL 31 DICEMBRE	61	909	5.941	459	73	4	7.386
DAL 1 GENNAIO AL 23 OTTOBRE	62	4.482	28.398	2.291	394	37	35.602
1908		5.328	32.987	2.880	436	36	41.667
DAL 24 OTTOBRE AL 31 DICEMBRE	62	958	6.092	505	73	8	7.636
DAL 1 GENNAIO AL 23 OTTOBRE	63	4.370	26.895	2.375	363	28	34.031
1907		5.041	29.203	2.926	424	27	37.621
DAL 24 OTTOBRE AL 31 DICEMBRE	63	804	5.135	549	76	3	6.567
DAL 1 GENNAIO AL 23 OTTOBRE	64	4.237	24.068	2.377	348	24	31.054
1906		4.907	27.939	3.227	353	44	36.470
DAL 24 OTTOBRE AL 31 DICEMBRE	64	844	5.016	631	64	10	6.565
DAL 1 GENNAIO AL 23 OTTOBRE	65	4.063	22.923	2.596	289	34	29.905
1905		4.373	25.413	3.240	329	33	33.388
DAL 24 OTTOBRE AL 31 DICEMBRE	65	724	4.590	637	67	5	6.023
DAL 1 GENNAIO AL 23 OTTOBRE	66	3.649	20.823	2.603	262	28	27.365

## sesso, anno di nascita e stato civile

GIONI

F E M M I N E						TOTALE	ANNO DI NASCITA
Nubili	Coniugate	Vedove	Separate legalmente	Divorziate	Totale		
8.107	46.936	3.118	732	94	58.987	116.411	1926
1.545	8.566	514	104	20	10.749	20.536	DAL 24 OTTOBRE AL 31 DICEMBRE
6.562	38.370	2.604	628	74	48.238	95.875	DAL 1 GENNAIO AL 23 OTTOBRE
8.337	46.631	3.733	779	111	59.591	116.074	1925
1.434	8.471	654	130	19	10.708	20.545	DAL 24 OTTOBRE AL 31 DICEMBRE
6.903	38.160	3.079	649	92	48.883	95.529	DAL 1 GENNAIO AL 23 OTTOBRE
9.580	46.305	4.367	845	109	61.206	119.113	1924
1.741	8.469	739	158	15	11.122	21.245	DAL 24 OTTOBRE AL 31 DICEMBRE
7.839	37.836	3.628	687	94	50.084	97.868	DAL 1 GENNAIO AL 23 OTTOBRE
8.548	45.630	4.669	837	92	59.776	115.853	1923
1.569	8.399	809	141	7	10.925	20.832	DAL 24 OTTOBRE AL 31 DICEMBRE
6.979	37.231	3.860	696	85	48.851	95.021	DAL 1 GENNAIO AL 23 OTTOBRE
8.276	44.252	5.347	850	78	58.803	111.060	1922
1.462	7.866	895	136	12	10.371	19.333	DAL 24 OTTOBRE AL 31 DICEMBRE
6.814	36.386	4.452	714	66	48.432	91.727	DAL 1 GENNAIO AL 23 OTTOBRE
8.334	43.622	6.241	833	110	59.140	112.015	1921
1.648	8.960	1.200	158	20	11.986	22.310	DAL 24 OTTOBRE AL 31 DICEMBRE
6.686	34.662	5.041	675	90	47.154	89.705	DAL 1 GENNAIO AL 23 OTTOBRE
8.552	43.569	6.964	881	105	60.071	113.860	1920
1.482	7.471	1.128	152	17	10.250	19.182	DAL 24 OTTOBRE AL 31 DICEMBRE
7.070	36.098	5.836	729	88	49.821	94.678	DAL 1 GENNAIO AL 23 OTTOBRE
5.441	26.996	4.906	498	51	37.892	71.585	1919
1.628	8.047	1.424	143	12	11.254	20.906	DAL 24 OTTOBRE AL 31 DICEMBRE
3.813	18.949	3.482	355	39	26.638	50.679	DAL 1 GENNAIO AL 23 OTTOBRE
4.280	20.402	4.370	440	47	29.539	55.131	1918
730	3.703	779	63	7	5.282	9.767	DAL 24 OTTOBRE AL 31 DICEMBRE
3.550	16.699	3.591	377	40	24.257	45.364	DAL 1 GENNAIO AL 23 OTTOBRE
4.513	21.095	5.030	424	36	31.098	58.097	1917
781	3.569	778	81	5	5.214	9.404	DAL 24 OTTOBRE AL 31 DICEMBRE
3.732	17.526	4.252	343	31	25.884	48.693	DAL 1 GENNAIO AL 23 OTTOBRE
5.896	26.806	6.839	500	42	40.083	75.234	1916
1.026	4.357	1.135	76	8	6.602	12.054	DAL 24 OTTOBRE AL 31 DICEMBRE
4.870	22.449	5.704	424	34	33.481	63.180	DAL 1 GENNAIO AL 23 OTTOBRE
7.337	33.801	9.697	581	46	51.462	96.169	1915
1.366	5.875	1.590	97	10	8.938	16.496	DAL 24 OTTOBRE AL 31 DICEMBRE
5.971	27.926	8.107	484	36	42.524	79.673	DAL 1 GENNAIO AL 23 OTTOBRE
7.726	34.577	10.992	569	49	53.913	101.259	1914
1.432	6.386	1.973	98	10	9.899	18.301	DAL 24 OTTOBRE AL 31 DICEMBRE
6.294	28.191	9.019	471	39	44.014	82.958	DAL 1 GENNAIO AL 23 OTTOBRE
7.818	33.586	11.912	594	41	53.951	101.323	1913
1.403	5.926	1.987	99	8	9.423	17.676	DAL 24 OTTOBRE AL 31 DICEMBRE
6.415	27.660	9.925	495	33	44.528	83.647	DAL 1 GENNAIO AL 23 OTTOBRE
7.777	32.604	12.830	507	42	53.760	100.138	1912
1.493	6.255	2.378	95	3	10.224	18.893	DAL 24 OTTOBRE AL 31 DICEMBRE
6.284	26.349	10.452	412	39	43.536	81.245	DAL 1 GENNAIO AL 23 OTTOBRE
8.684	30.815	13.369	493	35	53.396	99.136	1911
1.537	5.558	2.407	89	6	9.597	17.711	DAL 24 OTTOBRE AL 31 DICEMBRE
7.147	25.257	10.962	404	29	43.799	81.425	DAL 1 GENNAIO AL 23 OTTOBRE
8.248	29.984	14.343	470	40	53.085	98.289	1910
1.493	5.635	2.539	96	9	9.772	17.983	DAL 24 OTTOBRE AL 31 DICEMBRE
6.755	24.349	11.804	374	31	43.313	80.306	DAL 1 GENNAIO AL 23 OTTOBRE
8.762	26.844	14.777	476	33	50.892	93.880	1909
1.591	4.834	2.521	83	13	9.042	16.428	DAL 24 OTTOBRE AL 31 DICEMBRE
7.171	22.010	12.256	393	20	41.850	77.452	DAL 1 GENNAIO AL 23 OTTOBRE
8.737	25.744	15.584	430	40	50.535	92.202	1908
1.632	4.775	2.788	76	4	9.275	16.911	DAL 24 OTTOBRE AL 31 DICEMBRE
7.105	20.969	12.796	354	36	41.260	75.291	DAL 1 GENNAIO AL 23 OTTOBRE
8.221	22.627	15.626	307	43	46.824	84.445	1907
1.445	4.140	2.768	52	4	8.409	14.976	DAL 24 OTTOBRE AL 31 DICEMBRE
6.776	18.487	12.858	255	39	38.415	69.469	DAL 1 GENNAIO AL 23 OTTOBRE
8.025	21.281	16.097	335	21	45.759	82.229	1906
1.387	4.006	2.875	60	5	8.333	14.898	DAL 24 OTTOBRE AL 31 DICEMBRE
6.638	17.275	13.222	275	16	37.426	67.331	DAL 1 GENNAIO AL 23 OTTOBRE
7.721	18.890	16.014	290	26	42.941	76.329	1905
1.371	3.425	2.794	43	3	7.636	13.659	DAL 24 OTTOBRE AL 31 DICEMBRE
6.350	15.465	13.220	247	23	35.305	62.670	DAL 1 GENNAIO AL 23 OTTOBRE

## Segue TAV. 5 — Popolazione residente per

B - RE

ANNO DI NASCITA	ETÀ (anni)	M A S C H I					Totale
		Celibi	Coniugati	Vedovi	Separati legalmente	Divorziati	
1904		4.295	24.415	3.448	317	23	32.498
DAL 24 OTTOBRE AL 31 DICEMBRE	66	703	4.371	606	58	3	5.741
DAL 1 GENNAIO AL 23 OTTOBRE	67	3.592	20.044	2.842	259	20	26.757
1903		3.810	21.829	3.475	273	25	29.412
DAL 24 OTTOBRE AL 31 DICEMBRE	67	640	3.961	639	40	3	5.283
DAL 1 GENNAIO AL 23 OTTOBRE	68	3.170	17.868	2.836	233	22	24.129
1902		3.736	20.829	3.686	257	24	28.532
DAL 24 OTTOBRE AL 31 DICEMBRE	68	676	3.807	667	46	3	5.199
DAL 1 GENNAIO AL 23 OTTOBRE	69	3.060	17.022	3.019	211	21	23.333
1901		3.762	18.741	3.596	220	16	26.335
DAL 24 OTTOBRE AL 31 DICEMBRE	69	564	3.261	616	50	1	4.492
DAL 1 GENNAIO AL 23 OTTOBRE	70	3.198	15.480	2.980	170	15	21.843
1900		3.587	17.465	3.862	198	13	25.125
DAL 24 OTTOBRE AL 31 DICEMBRE	70	577	3.164	658	42	2	4.443
DAL 1 GENNAIO AL 23 OTTOBRE	71	3.010	14.301	3.204	156	11	20.682
1899		1.681	13.602	3.713	162	11	19.169
DAL 24 OTTOBRE AL 31 DICEMBRE	71	324	2.547	665	23	2	3.561
DAL 1 GENNAIO AL 23 OTTOBRE	72	1.357	11.055	3.048	139	9	15.608
1898		1.483	11.951	3.678	132	8	17.252
DAL 24 OTTOBRE AL 31 DICEMBRE	72	281	2.195	678	30	3	3.187
DAL 1 GENNAIO AL 23 OTTOBRE	73	1.202	9.756	3.000	102	5	14.065
1897		1.400	10.535	3.745	100	7	15.787
DAL 24 OTTOBRE AL 31 DICEMBRE	73	231	1.915	696	17	1	2.860
DAL 1 GENNAIO AL 23 OTTOBRE	74	1.169	8.620	3.049	83	6	12.927
1896		1.256	9.344	3.531	90	3	14.224
DAL 24 OTTOBRE AL 31 DICEMBRE	74	238	1.733	624	12	1	2.608
DAL 1 GENNAIO AL 23 OTTOBRE	75	1.018	7.611	2.907	78	2	11.616
1895		1.263	7.824	3.282	69	7	12.445
DAL 24 OTTOBRE AL 31 DICEMBRE	75	188	1.333	535	13	-	2.069
DAL 1 GENNAIO AL 23 OTTOBRE	76	1.075	6.491	2.747	56	7	10.376
1894		1.057	6.733	3.323	78	3	11.194
DAL 24 OTTOBRE AL 31 DICEMBRE	76	166	1.276	622	13	1	2.078
DAL 1 GENNAIO AL 23 OTTOBRE	77	891	5.457	2.701	65	2	9.116
1893		1.090	6.196	3.418	57	3	10.764
DAL 24 OTTOBRE AL 31 DICEMBRE	77	137	1.152	615	12	1	1.917
DAL 1 GENNAIO AL 23 OTTOBRE	78	953	5.044	2.803	45	2	8.847
1892		945	5.062	3.001	25	1	9.038
DAL 24 OTTOBRE AL 31 DICEMBRE	78	146	940	586	5	-	1.677
DAL 1 GENNAIO AL 23 OTTOBRE	79	803	4.122	2.415	20	1	7.361
1891		766	4.489	3.101	34	3	8.393
DAL 24 OTTOBRE AL 31 DICEMBRE	79	91	748	549	3	-	1.391
DAL 1 GENNAIO AL 23 OTTOBRE	80	675	3.741	2.552	31	3	7.002
1890		837	3.547	2.776	38	3	7.201
DAL 24 OTTOBRE AL 31 DICEMBRE	80	113	617	459	7	-	1.196
DAL 1 GENNAIO AL 23 OTTOBRE	81	724	2.930	2.317	31	3	6.005
1889		675	2.902	2.622	34	2	6.235
DAL 24 OTTOBRE AL 31 DICEMBRE	81	98	500	473	6	-	1.077
DAL 1 GENNAIO AL 23 OTTOBRE	82	577	2.402	2.149	28	2	5.158
1888		562	2.279	2.272	16	8	5.137
DAL 24 OTTOBRE AL 31 DICEMBRE	82	78	445	406	1	4	934
DAL 1 GENNAIO AL 23 OTTOBRE	83	484	1.834	1.866	15	4	4.203
1887		479	1.736	2.086	16	-	4.317
DAL 24 OTTOBRE AL 31 DICEMBRE	83	66	362	367	5	-	800
DAL 1 GENNAIO AL 23 OTTOBRE	84	413	1.374	1.719	11	-	3.517
1886		435	1.309	1.686	12	2	3.444
DAL 24 OTTOBRE AL 31 DICEMBRE	84	64	280	322	1	1	668
DAL 1 GENNAIO AL 23 OTTOBRE	85	371	1.029	1.364	11	1	2.776
1885		291	956	1.502	10	1	2.760
DAL 24 OTTOBRE AL 31 DICEMBRE	85	47	173	284	1	-	505
DAL 1 GENNAIO AL 23 OTTOBRE	86	244	783	1.218	9	1	2.255
1884		244	695	1.208	5	-	2.152
DAL 24 OTTOBRE AL 31 DICEMBRE	86	30	144	232	-	-	406
DAL 1 GENNAIO AL 23 OTTOBRE	87	214	551	976	5	-	1.746
1883		193	468	989	7	-	1.657
DAL 24 OTTOBRE AL 31 DICEMBRE	87	26	80	190	3	-	299
DAL 1 GENNAIO AL 23 OTTOBRE	88	167	388	799	4	-	1.358

Segue L O M



## sesso, anno di nascita e stato civile

GIONI

F E M M I N E						TOTALE	ANNO DI NASCITA
Nubili	Conjugate	Vedove	Separate legalmente	Divorziate	Totale		
BARDIA							
7.389	18.037	16.754	279	27	42.486	74.984	1904
1.328	3.314	2.991	46	3	7.682	13.423	DAL 24 OTTOBRE AL 31 DICEMBRE
6.061	14.723	13.763	233	24	34.804	61.561	DAL 1 GENNAIO AL 23 OTTOBRE
6.980	15.414	16.588	231	13	39.226	68.638	1903
1.214	2.928	2.995	39	2	7.178	12.461	DAL 24 OTTOBRE AL 31 DICEMBRE
5.766	12.486	13.593	192	11	32.048	56.177	DAL 1 GENNAIO AL 23 OTTOBRE
6.891	14.695	16.876	216	13	38.691	67.223	1902
1.259	2.715	3.060	38	3	7.075	12.274	DAL 24 OTTOBRE AL 31 DICEMBRE
5.632	11.980	13.816	178	10	31.616	54.949	DAL 1 GENNAIO AL 23 OTTOBRE
6.724	13.218	16.844	194	18	36.998	63.333	1901
1.126	2.337	2.910	30	8	6.411	10.903	DAL 24 OTTOBRE AL 31 DICEMBRE
5.598	10.881	13.934	164	10	30.587	52.430	DAL 1 GENNAIO AL 23 OTTOBRE
6.486	12.052	17.253	175	20	35.986	61.111	1900
1.221	2.209	3.105	29	4	6.568	11.011	DAL 24 OTTOBRE AL 31 DICEMBRE
5.265	9.843	14.148	146	16	29.418	50.100	DAL 1 GENNAIO AL 23 OTTOBRE
4.919	9.032	16.092	132	11	30.186	49.355	1899
939	1.658	2.896	37	2	5.532	9.093	DAL 24 OTTOBRE AL 31 DICEMBRE
3.980	7.374	13.196	95	9	24.654	40.262	DAL 1 GENNAIO AL 23 OTTOBRE
4.341	7.704	15.494	124	15	27.678	44.930	1898
823	1.420	2.794	18	2	5.057	8.244	DAL 24 OTTOBRE AL 31 DICEMBRE
3.518	6.284	12.700	106	13	22.621	36.686	DAL 1 GENNAIO AL 23 OTTOBRE
4.202	6.704	15.143	108	8	26.165	41.952	1897
811	1.185	2.701	16	2	4.715	7.575	DAL 24 OTTOBRE AL 31 DICEMBRE
3.391	5.519	12.442	92	6	21.450	34.377	DAL 1 GENNAIO AL 23 OTTOBRE
3.925	5.769	14.591	86	8	24.379	38.603	1896
727	1.068	2.730	9	4	4.538	7.146	DAL 24 OTTOBRE AL 31 DICEMBRE
3.198	4.701	11.861	77	4	19.841	31.457	DAL 1 GENNAIO AL 23 OTTOBRE
3.855	4.698	13.746	69	7	22.375	34.820	1895
660	849	2.396	13	2	3.920	5.989	DAL 24 OTTOBRE AL 31 DICEMBRE
3.195	3.849	11.350	56	5	18.455	28.831	DAL 1 GENNAIO AL 23 OTTOBRE
3.463	3.825	12.719	53	5	20.065	31.259	1894
628	746	2.306	9	-	3.689	5.767	DAL 24 OTTOBRE AL 31 DICEMBRE
2.835	3.079	10.413	44	5	16.376	25.492	DAL 1 GENNAIO AL 23 OTTOBRE
3.168	3.072	12.294	58	9	18.601	29.365	1893
594	622	2.214	13	-	3.443	5.360	DAL 24 OTTOBRE AL 31 DICEMBRE
2.574	2.450	10.080	45	9	15.158	24.005	DAL 1 GENNAIO AL 23 OTTOBRE
2.818	2.265	10.769	50	2	15.904	24.942	1892
487	428	1.875	11	-	2.801	4.478	DAL 24 OTTOBRE AL 31 DICEMBRE
2.331	1.837	8.894	39	2	13.103	20.464	DAL 1 GENNAIO AL 23 OTTOBRE
2.507	1.907	10.477	24	3	14.918	23.311	1891
428	343	1.809	4	-	2.584	3.975	DAL 24 OTTOBRE AL 31 DICEMBRE
2.079	1.564	8.668	20	3	12.334	19.336	DAL 1 GENNAIO AL 23 OTTOBRE
2.298	1.505	9.261	41	6	13.111	20.312	1890
377	273	1.675	3	2	2.330	3.526	DAL 24 OTTOBRE AL 31 DICEMBRE
1.921	1.232	7.586	38	4	10.781	16.786	DAL 1 GENNAIO AL 23 OTTOBRE
1.757	1.105	8.399	21	5	11.287	17.522	1889
322	213	1.494	4	1	2.034	3.111	DAL 24 OTTOBRE AL 31 DICEMBRE
1.435	892	6.905	17	4	9.253	14.411	DAL 1 GENNAIO AL 23 OTTOBRE
1.577	757	7.281	29	4	9.648	14.785	1888
300	138	1.345	5	-	1.788	2.722	DAL 24 OTTOBRE AL 31 DICEMBRE
1.277	619	5.936	24	4	7.860	12.063	DAL 1 GENNAIO AL 23 OTTOBRE
1.274	546	6.124	21	1	7.966	12.283	1887
206	83	1.135	6	-	1.430	2.230	DAL 24 OTTOBRE AL 31 DICEMBRE
1.068	463	4.989	15	1	6.536	10.053	DAL 1 GENNAIO AL 23 OTTOBRE
1.064	378	5.004	12	-	6.458	9.902	1886
171	79	1.006	1	-	1.257	1.925	DAL 24 OTTOBRE AL 31 DICEMBRE
893	299	3.998	11	-	5.201	7.977	DAL 1 GENNAIO AL 23 OTTOBRE
858	285	4.141	12	1	5.297	8.057	1885
156	56	780	2	-	994	1.499	DAL 24 OTTOBRE AL 31 DICEMBRE
702	229	3.361	10	1	4.303	6.558	DAL 1 GENNAIO AL 23 OTTOBRE
761	182	3.483	10	4	4.440	6.592	1884
114	33	680	2	1	830	1.236	DAL 24 OTTOBRE AL 31 DICEMBRE
647	149	2.803	8	3	3.610	5.356	DAL 1 GENNAIO AL 23 OTTOBRE
485	150	2.602	4	2	3.243	4.900	1883
73	29	496	-	-	598	897	DAL 24 OTTOBRE AL 31 DICEMBRE
412	121	2.106	4	2	2.645	4.003	DAL 1 GENNAIO AL 23 OTTOBRE

## Segue TAV. 5 — Popolazione residente per

B - RE

ANNO DI NASCITA	ETÀ (anni)	M A S C H I					Totale
		Celibi	Coniugati	Vedovi	Separati legalmente	Divorziati	
							Segue L O M
1882		165	344	755	7	-	1.271
DAL 24 OTTOBRE AL 31 DICEMBRE	88	18	90	137	2	-	247
DAL 1 GENNAIO AL 23 OTTOBRE	89	147	254	618	5	-	1.024
1881		163	230	560	-	-	953
DAL 24 OTTOBRE AL 31 DICEMBRE	89	15	46	119	-	-	180
DAL 1 GENNAIO AL 23 OTTOBRE	90	148	184	441	-	-	773
1880		140	159	445	1	-	745
DAL 24 OTTOBRE AL 31 DICEMBRE	90	9	30	93	-	-	132
DAL 1 GENNAIO AL 23 OTTOBRE	91	131	129	352	1	-	613
1879		113	75	277	1	-	466
DAL 24 OTTOBRE AL 31 DICEMBRE	91	12	12	56	-	-	80
DAL 1 GENNAIO AL 23 OTTOBRE	92	101	63	221	1	-	386
1878		96	51	189	-	-	336
DAL 24 OTTOBRE AL 31 DICEMBRE	92	7	11	38	-	-	56
DAL 1 GENNAIO AL 23 OTTOBRE	93	89	40	151	-	-	280
1877		92	34	123	1	-	250
DAL 24 OTTOBRE AL 31 DICEMBRE	93	1	6	21	-	-	28
DAL 1 GENNAIO AL 23 OTTOBRE	94	91	28	102	1	-	222
1876		93	21	80	-	-	194
DAL 24 OTTOBRE AL 31 DICEMBRE	94	3	6	22	-	-	31
DAL 1 GENNAIO AL 23 OTTOBRE	95	90	15	58	-	-	163
1875		89	13	55	-	-	157
DAL 24 OTTOBRE AL 31 DICEMBRE	95	2	5	11	-	-	18
DAL 1 GENNAIO AL 23 OTTOBRE	96	87	8	44	-	-	139
1874		96	5	27	-	-	128
DAL 24 OTTOBRE AL 31 DICEMBRE	96	5	-	5	-	-	10
DAL 1 GENNAIO AL 23 OTTOBRE	97	91	5	22	-	-	118
1873		85	5	18	1	-	109
DAL 24 OTTOBRE AL 31 DICEMBRE	97	1	1	2	-	-	4
DAL 1 GENNAIO AL 23 OTTOBRE	98	84	4	16	1	-	105
1872		92	8	13	-	-	113
DAL 24 OTTOBRE AL 31 DICEMBRE	98	2	-	4	-	-	6
DAL 1 GENNAIO AL 23 OTTOBRE	99	90	8	9	-	-	107
1871		18	-	2	-	-	20
DAL 24 OTTOBRE AL 31 DICEMBRE	99	16	-	2	-	-	18
DAL 1 GENNAIO AL 23 OTTOBRE	100	2	-	-	-	-	2
1870 E ANNI PRECEDENTI	100 E GLTRE	8	7	3	1	-	19
<b>TOTALE</b>		<b>2.018.510</b>	<b>2.006.327</b>	<b>104.375</b>	<b>22.164</b>	<b>2.070</b>	<b>4.153.446</b>

## sesso, anno di nascita e stato civile

GIONI

F E M M I N E						TOTALE	ANNO DI NASCITA
Nubili	Coniugate	Vedove	Separate legalmente	Divorziate	Totale		
<b>BARDIA</b>							
436	82	2.072	7	-	2.597	3.868	1882
82	11	395	2	-	490	737	DAL 24 OTTOBRE AL 31 DICEMBRE
354	71	1.677	5	-	2.107	3.131	DAL 1 GENNAIO AL 23 OTTOBRE
356	59	1.564	1	1	1.981	2.934	1881
68	10	331	-	-	409	589	DAL 24 OTTOBRE AL 31 DICEMBRE
288	49	1.233	1	1	1.572	2.345	DAL 1 GENNAIO AL 23 OTTOBRE
301	48	1.204	2	1	1.556	2.301	1880
46	13	240	-	1	300	432	DAL 24 OTTOBRE AL 31 DICEMBRE
255	35	964	2	-	1.256	1.869	DAL 1 GENNAIO AL 23 OTTOBRE
204	11	728	3	-	946	1.412	1879
33	3	148	-	-	184	264	DAL 24 OTTOBRE AL 31 DICEMBRE
171	8	580	3	-	762	1.148	DAL 1 GENNAIO AL 23 OTTOBRE
167	11	508	1	-	687	1.023	1878
20	1	98	1	-	120	176	DAL 24 OTTOBRE AL 31 DICEMBRE
147	10	410	-	-	567	847	DAL 1 GENNAIO AL 23 OTTOBRE
145	7	351	-	-	503	753	1877
11	2	80	-	-	93	121	DAL 24 OTTOBRE AL 31 DICEMBRE
134	5	271	-	-	410	632	DAL 1 GENNAIO AL 23 OTTOBRE
113	2	211	-	1	327	521	1876
8	1	33	-	-	42	73	DAL 24 OTTOBRE AL 31 DICEMBRE
105	1	178	-	1	285	448	DAL 1 GENNAIO AL 23 OTTOBRE
90	6	146	-	-	242	399	1875
8	-	32	-	-	40	58	DAL 24 OTTOBRE AL 31 DICEMBRE
82	6	114	-	-	202	341	DAL 1 GENNAIO AL 23 OTTOBRE
77	4	85	-	1	167	295	1874
4	1	18	-	1	24	34	DAL 24 OTTOBRE AL 31 DICEMBRE
73	3	67	-	-	143	261	DAL 1 GENNAIO AL 23 OTTOBRE
82	2	49	-	-	133	242	1873
3	-	7	-	-	10	14	DAL 24 OTTOBRE AL 31 DICEMBRE
79	2	42	-	-	123	228	DAL 1 GENNAIO AL 23 OTTOBRE
106	10	32	1	-	149	262	1872
3	2	9	-	-	14	20	DAL 24 OTTOBRE AL 31 DICEMBRE
103	8	23	1	-	135	242	DAL 1 GENNAIO AL 23 OTTOBRE
16	-	5	-	-	21	41	1871
14	-	5	-	-	19	37	DAL 24 OTTOBRE AL 31 DICEMBRE
2	-	-	-	-	2	4	DAL 1 GENNAIO AL 23 OTTOBRE
9	5	2	-	-	16	35	1870 E ANNI PRECEDENTI
1.838.277	2.034.626	487.833	26.580	2.625	4.389.941	8.543.387	TOTALE

## Segue TAV. 5 — Popolazione residente per

B - RE

ANNO DI NASCITA	ETÀ (anni)	M A S C H I					Totale
		Celibi	Coniugati	Vedovi	Separati legalmente	Divorziati	
TRENTINO-							
1971		6.178	-	-	-	-	6.178
DAL 1 GENNAIO AL 23 OTTOBRE	0	6.178	-	-	-	-	6.178
1970		7.260	-	-	-	-	7.260
DAL 24 OTTOBRE AL 31 DICEMBRE	0	1.299	-	-	-	-	1.299
DAL 1 GENNAIO AL 23 OTTOBRE	1	5.961	-	-	-	-	5.961
1969		7.769	-	-	-	-	7.769
DAL 24 OTTOBRE AL 31 DICEMBRE	1	1.330	-	-	-	-	1.330
DAL 1 GENNAIO AL 23 OTTOBRE	2	6.439	-	-	-	-	6.439
1968		7.658	-	-	-	-	7.658
DAL 24 OTTOBRE AL 31 DICEMBRE	2	1.253	-	-	-	-	1.253
DAL 1 GENNAIO AL 23 OTTOBRE	3	6.405	-	-	-	-	6.405
1967		7.616	-	-	-	-	7.616
DAL 24 OTTOBRE AL 31 DICEMBRE	3	1.267	-	-	-	-	1.267
DAL 1 GENNAIO AL 23 OTTOBRE	4	6.349	-	-	-	-	6.349
1966		8.085	-	-	-	-	8.085
DAL 24 OTTOBRE AL 31 DICEMBRE	4	1.353	-	-	-	-	1.353
DAL 1 GENNAIO AL 23 OTTOBRE	5	6.732	-	-	-	-	6.732
1965		8.272	-	-	-	-	8.272
DAL 24 OTTOBRE AL 31 DICEMBRE	5	1.372	-	-	-	-	1.372
DAL 1 GENNAIO AL 23 OTTOBRE	6	6.900	-	-	-	-	6.900
1964		8.274	-	-	-	-	8.274
DAL 24 OTTOBRE AL 31 DICEMBRE	6	1.402	-	-	-	-	1.402
DAL 1 GENNAIO AL 23 OTTOBRE	7	6.872	-	-	-	-	6.872
1963		7.891	-	-	-	-	7.891
DAL 24 OTTOBRE AL 31 DICEMBRE	7	1.281	-	-	-	-	1.281
DAL 1 GENNAIO AL 23 OTTOBRE	8	6.610	-	-	-	-	6.610
1962		7.359	-	-	-	-	7.359
DAL 24 OTTOBRE AL 31 DICEMBRE	8	1.266	-	-	-	-	1.266
DAL 1 GENNAIO AL 23 OTTOBRE	9	6.093	-	-	-	-	6.093
1961		7.351	-	-	-	-	7.351
DAL 24 OTTOBRE AL 31 DICEMBRE	9	1.294	-	-	-	-	1.294
DAL 1 GENNAIO AL 23 OTTOBRE	10	6.057	-	-	-	-	6.057
1960		7.450	-	-	-	-	7.450
DAL 24 OTTOBRE AL 31 DICEMBRE	10	1.316	-	-	-	-	1.316
DAL 1 GENNAIO AL 23 OTTOBRE	11	6.134	-	-	-	-	6.134
1959		7.186	-	-	-	-	7.186
DAL 24 OTTOBRE AL 31 DICEMBRE	11	1.236	-	-	-	-	1.236
DAL 1 GENNAIO AL 23 OTTOBRE	12	5.950	-	-	-	-	5.950
1958		6.698	-	-	-	-	6.698
DAL 24 OTTOBRE AL 31 DICEMBRE	12	1.220	-	-	-	-	1.220
DAL 1 GENNAIO AL 23 OTTOBRE	13	5.478	-	-	-	-	5.478
1957		6.574	-	-	-	-	6.574
DAL 24 OTTOBRE AL 31 DICEMBRE	13	1.159	-	-	-	-	1.159
DAL 1 GENNAIO AL 23 OTTOBRE	14	5.415	-	-	-	-	5.415
1956		6.612	-	-	-	-	6.612
DAL 24 OTTOBRE AL 31 DICEMBRE	14	1.110	-	-	-	-	1.110
DAL 1 GENNAIO AL 23 OTTOBRE	15	5.502	-	-	-	-	5.502
1955		6.357	11	-	1	-	6.369
DAL 24 OTTOBRE AL 31 DICEMBRE	15	1.095	6	-	-	-	1.101
DAL 1 GENNAIO AL 23 OTTOBRE	16	5.262	5	-	1	-	5.268
1954		6.173	6	-	-	-	6.179
DAL 24 OTTOBRE AL 31 DICEMBRE	16	1.080	1	-	-	-	1.081
DAL 1 GENNAIO AL 23 OTTOBRE	17	5.093	5	-	-	-	5.098
1953		6.163	11	3	1	-	6.178
DAL 24 OTTOBRE AL 31 DICEMBRE	17	1.121	2	-	-	-	1.123
DAL 1 GENNAIO AL 23 OTTOBRE	18	5.042	9	3	1	-	5.055
1952		6.187	26	-	2	-	6.215
DAL 24 OTTOBRE AL 31 DICEMBRE	18	1.104	3	-	1	-	1.108
DAL 1 GENNAIO AL 23 OTTOBRE	19	5.083	23	-	1	-	5.107
1951		6.318	47	6	1	-	6.372
DAL 24 OTTOBRE AL 31 DICEMBRE	19	1.102	3	-	-	-	1.105
DAL 1 GENNAIO AL 23 OTTOBRE	20	5.216	44	6	1	-	5.267
1950		6.673	120	2	1	-	6.796
DAL 24 OTTOBRE AL 31 DICEMBRE	20	1.193	14	-	1	-	1.208
DAL 1 GENNAIO AL 23 OTTOBRE	21	5.480	106	2	-	-	5.588
1949		6.109	321	3	1	-	6.434
DAL 24 OTTOBRE AL 31 DICEMBRE	21	1.153	43	1	-	-	1.197
DAL 1 GENNAIO AL 23 OTTOBRE	22	4.956	278	2	1	-	5.237

## sesso, anno di nascita e stato civile

GIONI

F E M M I N E						TOTALE	ANNO DI NASCITA
Nubili	Conjugate	Vedove	Separate legalmente	Divorziate	Totale		
5.749	-	-	-	-	5.749	11.927	1971
5.749	-	-	-	-	5.749	11.927	DAL 1 GENNAIO AL 23 OTTOBRE
6.927	-	-	-	-	6.927	14.187	1970
1.268	-	-	-	-	1.268	2.567	DAL 24 OTTOBRE AL 31 DICEMBRE
5.659	-	-	-	-	5.659	11.620	DAL 1 GENNAIO AL 23 OTTOBRE
7.234	-	-	-	-	7.234	15.003	1969
1.295	-	-	-	-	1.295	2.625	DAL 24 OTTOBRE AL 31 DICEMBRE
5.939	-	-	-	-	5.939	12.378	DAL 1 GENNAIO AL 23 OTTOBRE
7.313	-	-	-	-	7.313	14.971	1968
1.271	-	-	-	-	1.271	2.524	DAL 24 OTTOBRE AL 31 DICEMBRE
6.042	-	-	-	-	6.042	12.447	DAL 1 GENNAIO AL 23 OTTOBRE
7.515	-	-	-	-	7.515	15.131	1967
1.288	-	-	-	-	1.288	2.555	DAL 24 OTTOBRE AL 31 DICEMBRE
6.227	-	-	-	-	6.227	12.576	DAL 1 GENNAIO AL 23 OTTOBRE
7.656	-	-	-	-	7.656	15.741	1966
1.269	-	-	-	-	1.269	2.622	DAL 24 OTTOBRE AL 31 DICEMBRE
6.387	-	-	-	-	6.387	13.119	DAL 1 GENNAIO AL 23 OTTOBRE
7.781	-	-	-	-	7.781	16.053	1965
1.294	-	-	-	-	1.294	2.666	DAL 24 OTTOBRE AL 31 DICEMBRE
6.487	-	-	-	-	6.487	13.387	DAL 1 GENNAIO AL 23 OTTOBRE
7.856	-	-	-	-	7.856	16.130	1964
1.428	-	-	-	-	1.428	2.830	DAL 24 OTTOBRE AL 31 DICEMBRE
6.428	-	-	-	-	6.428	13.300	DAL 1 GENNAIO AL 23 OTTOBRE
7.422	-	-	-	-	7.422	15.313	1963
1.244	-	-	-	-	1.244	2.525	DAL 24 OTTOBRE AL 31 DICEMBRE
6.178	-	-	-	-	6.178	12.788	DAL 1 GENNAIO AL 23 OTTOBRE
7.149	-	-	-	-	7.149	14.508	1962
1.264	-	-	-	-	1.264	2.530	DAL 24 OTTOBRE AL 31 DICEMBRE
5.885	-	-	-	-	5.885	11.978	DAL 1 GENNAIO AL 23 OTTOBRE
7.242	-	-	-	-	7.242	14.593	1961
1.289	-	-	-	-	1.289	2.583	DAL 24 OTTOBRE AL 31 DICEMBRE
5.953	-	-	-	-	5.953	12.010	DAL 1 GENNAIO AL 23 OTTOBRE
7.095	-	-	-	-	7.095	14.545	1960
1.210	-	-	-	-	1.210	2.526	DAL 24 OTTOBRE AL 31 DICEMBRE
5.885	-	-	-	-	5.885	12.019	DAL 1 GENNAIO AL 23 OTTOBRE
6.678	-	-	-	-	6.678	13.864	1959
1.206	-	-	-	-	1.206	2.442	DAL 24 OTTOBRE AL 31 DICEMBRE
5.472	-	-	-	-	5.472	11.422	DAL 1 GENNAIO AL 23 OTTOBRE
6.429	-	-	-	-	6.429	13.127	1958
1.139	-	-	-	-	1.139	2.359	DAL 24 OTTOBRE AL 31 DICEMBRE
5.290	-	-	-	-	5.290	10.768	DAL 1 GENNAIO AL 23 OTTOBRE
6.587	5	2	1	-	6.595	13.169	1957
1.207	1	1	-	-	1.209	2.368	DAL 24 OTTOBRE AL 31 DICEMBRE
5.380	4	1	1	-	5.386	10.801	DAL 1 GENNAIO AL 23 OTTOBRE
6.288	13	2	-	-	6.303	12.915	1956
1.115	1	-	-	-	1.116	2.226	DAL 24 OTTOBRE AL 31 DICEMBRE
5.173	12	2	-	-	5.187	10.689	DAL 1 GENNAIO AL 23 OTTOBRE
6.164	24	2	-	-	6.190	12.559	1955
1.099	2	-	-	-	1.101	2.202	DAL 24 OTTOBRE AL 31 DICEMBRE
5.065	22	2	-	-	5.089	10.357	DAL 1 GENNAIO AL 23 OTTOBRE
5.991	69	1	-	-	6.061	12.240	1954
1.070	8	-	-	-	1.078	2.159	DAL 24 OTTOBRE AL 31 DICEMBRE
4.921	61	1	-	-	4.983	10.081	DAL 1 GENNAIO AL 23 OTTOBRE
5.877	172	1	-	-	6.050	12.228	1953
1.024	24	1	-	-	1.049	2.172	DAL 24 OTTOBRE AL 31 DICEMBRE
4.853	148	-	-	-	5.001	10.056	DAL 1 GENNAIO AL 23 OTTOBRE
5.748	406	2	-	-	6.156	12.371	1952
1.040	58	-	-	-	1.098	2.206	DAL 24 OTTOBRE AL 31 DICEMBRE
4.708	348	2	-	-	5.058	10.165	DAL 1 GENNAIO AL 23 OTTOBRE
5.131	769	-	2	-	5.902	12.274	1951
912	103	-	-	-	1.015	2.120	DAL 24 OTTOBRE AL 31 DICEMBRE
4.219	666	-	2	-	4.887	10.154	DAL 1 GENNAIO AL 23 OTTOBRE
5.075	1.330	4	5	-	6.414	13.210	1950
971	193	-	1	-	1.165	2.373	DAL 24 OTTOBRE AL 31 DICEMBRE
4.104	1.137	4	4	-	5.249	10.837	DAL 1 GENNAIO AL 23 OTTOBRE
4.032	1.881	1	5	-	5.919	12.353	1949
713	306	-	-	-	1.019	2.216	DAL 24 OTTOBRE AL 31 DICEMBRE
3.319	1.575	1	5	-	4.900	10.137	DAL 1 GENNAIO AL 23 OTTOBRE

## Segue TAV. 5 — Popolazione residente per

B - RE

ANNO DI NASCITA	ETÀ (anni)	M A S C H I					Totale
		Celibi	Coniugati	Vedovi	Separati legalmente	Divorziati	
Segue TRENTO							
1948		6.167	712	2	2	-	6.883
DAL 24 OTTOBRE AL 31 DICEMBRE	22	1.127	91	-	-	-	1.218
DAL 1 GENNAIO AL 23 OTTOBRE	23	5.040	621	2	2	-	5.665
1947		5.395	1.135	2	-	-	6.532
DAL 24 OTTOBRE AL 31 DICEMBRE	23	1.041	156	-	-	-	1.197
DAL 1 GENNAIO AL 23 OTTOBRE	24	4.354	979	2	-	-	5.335
1946		5.179	1.919	-	3	-	7.101
DAL 24 OTTOBRE AL 31 DICEMBRE	24	878	250	-	1	-	1.129
DAL 1 GENNAIO AL 23 OTTOBRE	25	4.301	1.669	-	2	-	5.972
1945		3.345	1.782	4	5	1	5.137
DAL 24 OTTOBRE AL 31 DICEMBRE	25	620	272	1	-	-	893
DAL 1 GENNAIO AL 23 OTTOBRE	26	2.725	1.510	3	5	1	4.244
1944		3.345	2.474	1	5	1	5.826
DAL 24 OTTOBRE AL 31 DICEMBRE	26	559	355	-	1	-	915
DAL 1 GENNAIO AL 23 OTTOBRE	27	2.786	2.119	1	4	1	4.911
1943		3.001	3.213	6	7	3	6.230
DAL 24 OTTOBRE AL 31 DICEMBRE	27	542	544	1	1	1	1.089
DAL 1 GENNAIO AL 23 OTTOBRE	28	2.459	2.669	5	6	2	5.141
1942		2.588	3.561	7	22	-	6.178
DAL 24 OTTOBRE AL 31 DICEMBRE	28	503	628	4	3	-	1.138
DAL 1 GENNAIO AL 23 OTTOBRE	29	2.085	2.933	3	19	-	5.040
1941		2.359	4.012	4	13	1	6.389
DAL 24 OTTOBRE AL 31 DICEMBRE	29	427	672	1	4	-	1.104
DAL 1 GENNAIO AL 23 OTTOBRE	30	1.932	3.340	3	9	1	5.285
1940		2.128	4.076	6	17	2	6.229
DAL 24 OTTOBRE AL 31 DICEMBRE	30	423	741	-	2	-	1.166
DAL 1 GENNAIO AL 23 OTTOBRE	31	1.705	3.335	6	15	2	5.063
1939		1.812	4.239	13	17	1	6.082
DAL 24 OTTOBRE AL 31 DICEMBRE	31	295	776	3	1	-	1.075
DAL 1 GENNAIO AL 23 OTTOBRE	32	1.517	3.463	10	16	1	5.007
1938		1.565	4.347	12	20	3	5.947
DAL 24 OTTOBRE AL 31 DICEMBRE	32	318	762	-	2	-	1.082
DAL 1 GENNAIO AL 23 OTTOBRE	33	1.247	3.585	12	18	3	4.865
1937		1.211	4.005	9	16	7	5.248
DAL 24 OTTOBRE AL 31 DICEMBRE	33	253	753	1	6	1	1.014
DAL 1 GENNAIO AL 23 OTTOBRE	34	958	3.252	8	10	6	4.234
1936		1.254	3.888	14	24	6	5.186
DAL 24 OTTOBRE AL 31 DICEMBRE	34	235	698	2	4	1	940
DAL 1 GENNAIO AL 23 OTTOBRE	35	1.019	3.190	12	20	5	4.246
1935		1.162	3.997	10	14	3	5.186
DAL 24 OTTOBRE AL 31 DICEMBRE	35	221	724	-	2	1	948
DAL 1 GENNAIO AL 23 OTTOBRE	36	941	3.273	10	12	2	4.238
1934		1.096	3.988	16	22	2	5.124
DAL 24 OTTOBRE AL 31 DICEMBRE	36	213	718	3	-	-	934
DAL 1 GENNAIO AL 23 OTTOBRE	37	883	3.270	13	22	2	4.190
1933		1.100	4.100	10	19	4	5.233
DAL 24 OTTOBRE AL 31 DICEMBRE	37	212	763	3	5	-	983
DAL 1 GENNAIO AL 23 OTTOBRE	38	888	3.337	7	14	4	4.250
1932		1.020	4.130	24	19	3	5.196
DAL 24 OTTOBRE AL 31 DICEMBRE	38	202	770	4	6	1	983
DAL 1 GENNAIO AL 23 OTTOBRE	39	818	3.360	20	13	2	4.213
1931		1.015	4.173	18	29	7	5.242
DAL 24 OTTOBRE AL 31 DICEMBRE	39	171	813	5	4	-	993
DAL 1 GENNAIO AL 23 OTTOBRE	40	844	3.360	13	25	7	4.246
1930		1.148	4.627	28	30	5	5.838
DAL 24 OTTOBRE AL 31 DICEMBRE	40	221	834	4	4	1	1.064
DAL 1 GENNAIO AL 23 OTTOBRE	41	927	3.793	24	26	4	4.774
1929		1.027	4.279	24	21	7	5.358
DAL 24 OTTOBRE AL 31 DICEMBRE	41	174	796	4	2	3	979
DAL 1 GENNAIO AL 23 OTTOBRE	42	853	3.483	20	19	4	4.379
1928		1.030	4.333	31	30	6	5.430
DAL 24 OTTOBRE AL 31 DICEMBRE	42	193	783	6	7	2	991
DAL 1 GENNAIO AL 23 OTTOBRE	43	837	3.550	25	23	4	4.435
1927		958	4.402	35	39	12	5.446
DAL 24 OTTOBRE AL 31 DICEMBRE	43	217	807	7	4	4	1.039
DAL 1 GENNAIO AL 23 OTTOBRE	44	741	3.595	28	35	8	4.407

## sesso, anno di nascita e stato civile

GIONI

F E M M I N E						TOTALE	ANNO DI NASCITA
Nubili	Coniugate	Vedove	Separate legalmente	Divorziate	Totale		
-ALTO ADIGE							
3.575	2.630	23	6	1	6.235	13.118	1948
705	460	4	1	-	1.170	2.388	DAL 24 OTTOBRE AL 31 DICEMBRE
2.870	2.170	19	5	1	5.065	10.730	DAL 1 GENNAIO AL 23 OTTOBRE
2.945	3.279	10	9	-	6.243	12.775	1947
554	566	1	2	-	1.123	2.320	DAL 24 OTTOBRE AL 31 DICEMBRE
2.391	2.713	9	7	-	5.120	10.455	DAL 1 GENNAIO AL 23 OTTOBRE
2.749	4.036	10	12	-	6.807	13.908	1946
550	643	-	-	-	1.193	2.322	DAL 24 OTTOBRE AL 31 DICEMBRE
2.199	3.393	10	12	-	5.614	11.586	DAL 1 GENNAIO AL 23 OTTOBRE
1.680	3.123	14	16	1	4.834	9.971	1945
277	521	2	3	-	803	1.696	DAL 24 OTTOBRE AL 31 DICEMBRE
1.403	2.602	12	13	1	4.031	8.275	DAL 1 GENNAIO AL 23 OTTOBRE
1.571	3.998	18	21	1	5.609	11.435	1944
283	638	3	1	-	925	1.840	DAL 24 OTTOBRE AL 31 DICEMBRE
1.288	3.360	15	20	1	4.684	9.595	DAL 1 GENNAIO AL 23 OTTOBRE
1.510	4.383	29	24	2	5.948	12.178	1943
285	751	6	5	-	1.047	2.136	DAL 24 OTTOBRE AL 31 DICEMBRE
1.225	3.632	23	19	2	4.901	10.042	DAL 1 GENNAIO AL 23 OTTOBRE
1.345	4.696	23	39	4	6.107	12.285	1942
272	884	3	9	1	1.169	2.307	DAL 24 OTTOBRE AL 31 DICEMBRE
1.073	3.812	20	30	3	4.938	9.978	DAL 1 GENNAIO AL 23 OTTOBRE
1.246	4.859	42	31	1	6.179	12.568	1941
223	846	11	6	-	1.086	2.190	DAL 24 OTTOBRE AL 31 DICEMBRE
1.023	4.013	31	25	1	5.093	10.378	DAL 1 GENNAIO AL 23 OTTOBRE
1.167	4.818	49	27	7	6.068	12.297	1940
220	887	6	4	-	1.117	2.283	DAL 24 OTTOBRE AL 31 DICEMBRE
947	3.931	43	23	7	4.951	10.014	DAL 1 GENNAIO AL 23 OTTOBRE
1.000	4.771	67	37	2	5.877	11.959	1939
186	839	7	5	-	1.037	2.112	DAL 24 OTTOBRE AL 31 DICEMBRE
814	3.932	60	32	2	4.840	9.847	DAL 1 GENNAIO AL 23 OTTOBRE
916	4.568	64	39	3	5.590	11.537	1938
163	865	5	6	-	1.039	2.121	DAL 24 OTTOBRE AL 31 DICEMBRE
753	3.703	59	33	3	4.551	9.416	DAL 1 GENNAIO AL 23 OTTOBRE
895	4.282	59	37	4	5.277	10.525	1937
163	826	6	4	1	1.000	2.014	DAL 24 OTTOBRE AL 31 DICEMBRE
732	3.456	53	33	3	4.277	8.511	DAL 1 GENNAIO AL 23 OTTOBRE
912	4.160	101	27	9	5.209	10.395	1936
141	752	18	1	-	912	1.852	DAL 24 OTTOBRE AL 31 DICEMBRE
771	3.408	83	26	9	4.297	8.543	DAL 1 GENNAIO AL 23 OTTOBRE
848	4.243	76	27	8	5.202	10.388	1935
169	761	13	2	1	946	1.894	DAL 24 OTTOBRE AL 31 DICEMBRE
679	3.482	63	25	7	4.256	8.494	DAL 1 GENNAIO AL 23 OTTOBRE
832	4.182	100	27	7	5.148	10.272	1934
148	738	21	8	-	915	1.849	DAL 24 OTTOBRE AL 31 DICEMBRE
684	3.444	79	19	7	4.233	8.423	DAL 1 GENNAIO AL 23 OTTOBRE
803	4.094	116	21	7	5.041	10.274	1933
129	768	20	6	1	924	1.907	DAL 24 OTTOBRE AL 31 DICEMBRE
674	3.326	96	15	6	4.117	8.367	DAL 1 GENNAIO AL 23 OTTOBRE
878	4.124	127	36	8	5.173	10.369	1932
130	776	16	8	3	933	1.916	DAL 24 OTTOBRE AL 31 DICEMBRE
748	3.348	111	28	5	4.240	8.453	DAL 1 GENNAIO AL 23 OTTOBRE
858	4.211	184	35	6	5.294	10.536	1931
150	717	35	4	-	906	1.899	DAL 24 OTTOBRE AL 31 DICEMBRE
708	3.494	149	31	6	4.388	8.637	DAL 1 GENNAIO AL 23 OTTOBRE
1.009	4.455	183	37	10	5.694	11.532	1930
190	836	31	9	1	1.067	2.131	DAL 24 OTTOBRE AL 31 DICEMBRE
819	3.619	152	28	9	4.627	9.401	DAL 1 GENNAIO AL 23 OTTOBRE
909	4.203	193	37	6	5.348	10.706	1929
166	751	28	3	1	949	1.928	DAL 24 OTTOBRE AL 31 DICEMBRE
743	3.452	165	34	5	4.399	8.778	DAL 1 GENNAIO AL 23 OTTOBRE
923	4.235	242	33	12	5.445	10.875	1928
164	813	41	5	2	1.025	2.016	DAL 24 OTTOBRE AL 31 DICEMBRE
759	3.422	201	28	10	4.420	8.859	DAL 1 GENNAIO AL 23 OTTOBRE
1.001	4.101	266	30	6	5.404	10.850	1927
178	740	53	2	-	973	2.012	DAL 24 OTTOBRE AL 31 DICEMBRE
823	3.361	213	28	6	4.431	8.838	DAL 1 GENNAIO AL 23 OTTOBRE

Segue TAV. 5 — Popolazione residente per  
B - RE

ANNO DI NASCITA	ETÀ (anni)	M A S C H I					Totale
		Celibi	Coniugati	Vedovi	Separati legalmente	Divorziati	
Segue TRENTO							
1926		912	4.487	40	34	7	5.480
DAL 24 OTTOBRE AL 31 DICEMBRE	44	176	845	9	5	-	1.035
DAL 1 GENNAIO AL 23 OTTOBRE	45	736	3.642	31	29	7	4.445
1925		960	4.247	49	24	1	5.281
DAL 24 OTTOBRE AL 31 DICEMBRE	45	169	790	12	7	-	978
DAL 1 GENNAIO AL 23 OTTOBRE	46	791	3.457	37	17	1	4.303
1924		995	4.304	57	27	9	5.392
DAL 24 OTTOBRE AL 31 DICEMBRE	46	157	791	6	5	-	959
DAL 1 GENNAIO AL 23 OTTOBRE	47	838	3.513	51	22	9	4.433
1923		959	4.509	53	41	9	5.571
DAL 24 OTTOBRE AL 31 DICEMBRE	47	159	824	5	6	1	995
DAL 1 GENNAIO AL 23 OTTOBRE	48	800	3.685	48	35	8	4.576
1922		860	4.293	65	40	12	5.270
DAL 24 OTTOBRE AL 31 DICEMBRE	48	157	789	14	7	1	968
DAL 1 GENNAIO AL 23 OTTOBRE	49	703	3.504	51	33	11	4.302
1921		822	4.124	80	40	3	5.069
DAL 24 OTTOBRE AL 31 DICEMBRE	49	173	823	13	4	-	1.013
DAL 1 GENNAIO AL 23 OTTOBRE	50	649	3.301	67	36	3	4.056
1920		754	4.093	73	41	7	4.968
DAL 24 OTTOBRE AL 31 DICEMBRE	50	148	757	8	11	-	924
DAL 1 GENNAIO AL 23 OTTOBRE	51	606	3.336	65	30	7	4.044
1919		537	2.727	71	31	8	3.374
DAL 24 OTTOBRE AL 31 DICEMBRE	51	171	730	17	12	4	934
DAL 1 GENNAIO AL 23 OTTOBRE	52	366	1.997	54	19	4	2.440
1918		330	1.667	43	26	1	2.067
DAL 24 OTTOBRE AL 31 DICEMBRE	52	59	349	6	4	-	418
DAL 1 GENNAIO AL 23 OTTOBRE	53	271	1.318	37	22	1	1.649
1917		307	1.579	37	37	3	1.963
DAL 24 OTTOBRE AL 31 DICEMBRE	53	43	254	6	3	-	306
DAL 1 GENNAIO AL 23 OTTOBRE	54	264	1.325	31	34	3	1.657
1916		344	1.765	56	32	8	2.205
DAL 24 OTTOBRE AL 31 DICEMBRE	54	71	296	7	8	1	383
DAL 1 GENNAIO AL 23 OTTOBRE	55	273	1.469	49	24	7	1.822
1915		509	2.648	95	31	5	3.288
DAL 24 OTTOBRE AL 31 DICEMBRE	55	74	413	15	6	1	509
DAL 1 GENNAIO AL 23 OTTOBRE	56	435	2.235	80	25	4	2.779
1914		721	3.595	134	53	13	4.516
DAL 24 OTTOBRE AL 31 DICEMBRE	56	122	648	18	10	2	800
DAL 1 GENNAIO AL 23 OTTOBRE	57	599	2.947	116	43	11	3.716
1913		757	3.744	160	38	5	4.704
DAL 24 OTTOBRE AL 31 DICEMBRE	57	142	737	28	11	1	919
DAL 1 GENNAIO AL 23 OTTOBRE	58	615	3.007	132	27	4	3.785
1912		753	3.728	193	46	9	4.729
DAL 24 OTTOBRE AL 31 DICEMBRE	58	125	749	29	5	1	909
DAL 1 GENNAIO AL 23 OTTOBRE	59	628	2.979	164	41	8	3.820
1911		720	3.447	185	29	7	4.388
DAL 24 OTTOBRE AL 31 DICEMBRE	59	127	694	45	4	-	870
DAL 1 GENNAIO AL 23 OTTOBRE	60	593	2.753	140	25	7	3.518
1910		739	3.539	234	32	14	4.558
DAL 24 OTTOBRE AL 31 DICEMBRE	60	137	672	36	8	2	855
DAL 1 GENNAIO AL 23 OTTOBRE	61	602	2.867	198	24	12	3.703
1909		817	3.382	260	30	12	4.501
DAL 24 OTTOBRE AL 31 DICEMBRE	61	157	662	60	4	4	887
DAL 1 GENNAIO AL 23 OTTOBRE	62	660	2.720	200	26	8	3.614
1908		698	3.139	233	33	5	4.108
DAL 24 OTTOBRE AL 31 DICEMBRE	62	139	632	45	4	-	820
DAL 1 GENNAIO AL 23 OTTOBRE	63	559	2.507	188	29	5	3.288
1907		629	2.791	292	33	6	3.751
DAL 24 OTTOBRE AL 31 DICEMBRE	63	126	550	49	7	2	734
DAL 1 GENNAIO AL 23 OTTOBRE	64	503	2.241	243	26	4	3.017
1906		649	2.682	276	32	7	3.646
DAL 24 OTTOBRE AL 31 DICEMBRE	64	126	537	49	5	1	718
DAL 1 GENNAIO AL 23 OTTOBRE	65	523	2.145	227	27	6	2.928
1905		578	2.545	266	21	6	3.416
DAL 24 OTTOBRE AL 31 DICEMBRE	65	112	465	45	2	-	624
DAL 1 GENNAIO AL 23 OTTOBRE	66	466	2.080	221	19	6	2.792



## sesso, anno di nascita e stato civile

GIONI

F E M M I N E						TOTALE	ANNO DI NASCITA
Nubili	Coniugate	Vedove	Separate legalmente	Divorziate	Totale		
<b>-ALTO ADIGE</b>							
1.047	4.056	282	29	9	5.423	10.903	1926
181	705	48	6	1	941	1.976	DAL 24 OTTOBRE AL 31 DICEMBRE
866	3.351	234	23	8	4.482	8.927	DAL 1 GENNAIO AL 23 OTTOBRE
1.053	4.132	323	50	8	5.566	10.847	1925
221	785	64	7	3	1.080	2.058	DAL 24 OTTOBRE AL 31 DICEMBRE
832	3.347	259	43	5	4.486	8.789	DAL 1 GENNAIO AL 23 OTTOBRE
1.235	4.219	387	45	7	5.893	11.285	1924
242	762	68	7	2	1.081	2.040	DAL 24 OTTOBRE AL 31 DICEMBRE
993	3.457	319	38	5	4.812	9.245	DAL 1 GENNAIO AL 23 OTTOBRE
1.137	4.298	466	52	12	5.965	11.536	1923
260	832	82	8	2	1.184	2.179	DAL 24 OTTOBRE AL 31 DICEMBRE
877	3.466	384	44	10	4.781	9.357	DAL 1 GENNAIO AL 23 OTTOBRE
1.084	4.215	528	61	13	5.901	11.171	1922
210	776	92	9	2	1.089	2.057	DAL 24 OTTOBRE AL 31 DICEMBRE
874	3.439	436	52	11	4.812	9.114	DAL 1 GENNAIO AL 23 OTTOBRE
1.102	4.103	601	49	13	5.868	10.937	1921
196	850	130	11	-	1.187	2.200	DAL 24 OTTOBRE AL 31 DICEMBRE
906	3.253	471	38	13	4.681	8.737	DAL 1 GENNAIO AL 23 OTTOBRE
1.025	3.874	597	49	15	5.560	10.528	1920
189	767	90	4	3	1.053	1.977	DAL 24 OTTOBRE AL 31 DICEMBRE
836	3.107	507	45	12	4.507	8.551	DAL 1 GENNAIO AL 23 OTTOBRE
704	2.798	480	37	12	4.031	7.405	1919
200	831	140	17	4	1.192	2.126	DAL 24 OTTOBRE AL 31 DICEMBRE
504	1.967	340	20	8	2.839	5.279	DAL 1 GENNAIO AL 23 OTTOBRE
403	1.613	353	29	7	2.405	4.472	1918
80	321	68	3	4	476	894	DAL 24 OTTOBRE AL 31 DICEMBRE
323	1.292	285	26	3	1.929	3.578	DAL 1 GENNAIO AL 23 OTTOBRE
461	1.565	345	25	6	2.402	4.365	1917
87	254	64	8	-	413	719	DAL 24 OTTOBRE AL 31 DICEMBRE
374	1.311	281	17	6	1.989	3.646	DAL 1 GENNAIO AL 23 OTTOBRE
472	1.523	399	22	9	2.425	4.630	1916
78	269	63	5	1	416	799	DAL 24 OTTOBRE AL 31 DICEMBRE
394	1.254	336	17	8	2.009	3.831	DAL 1 GENNAIO AL 23 OTTOBRE
810	2.334	632	26	8	3.810	7.098	1915
148	385	99	4	2	638	1.147	DAL 24 OTTOBRE AL 31 DICEMBRE
662	1.949	533	22	6	3.172	5.951	DAL 1 GENNAIO AL 23 OTTOBRE
1.008	3.105	969	39	10	5.131	9.647	1914
202	591	193	9	5	1.000	1.800	DAL 24 OTTOBRE AL 31 DICEMBRE
806	2.514	776	30	5	4.131	7.847	DAL 1 GENNAIO AL 23 OTTOBRE
1.100	3.147	1.032	38	11	5.328	10.032	1913
192	606	195	6	-	999	1.918	DAL 24 OTTOBRE AL 31 DICEMBRE
908	2.541	837	32	11	4.329	8.114	DAL 1 GENNAIO AL 23 OTTOBRE
1.202	3.128	1.087	35	5	5.457	10.186	1912
242	625	215	5	-	1.087	1.996	DAL 24 OTTOBRE AL 31 DICEMBRE
960	2.503	872	30	5	4.370	8.190	DAL 1 GENNAIO AL 23 OTTOBRE
1.064	2.860	1.156	34	8	5.122	9.510	1911
222	609	227	8	4	1.070	1.940	DAL 24 OTTOBRE AL 31 DICEMBRE
842	2.251	929	26	4	4.052	7.570	DAL 1 GENNAIO AL 23 OTTOBRE
1.097	2.727	1.270	34	3	5.131	9.689	1910
212	519	223	7	2	963	1.818	DAL 24 OTTOBRE AL 31 DICEMBRE
885	2.208	1.047	27	1	4.168	7.871	DAL 1 GENNAIO AL 23 OTTOBRE
1.161	2.526	1.223	28	10	4.948	9.449	1909
233	507	233	3	3	979	1.866	DAL 24 OTTOBRE AL 31 DICEMBRE
928	2.019	990	25	7	3.969	7.583	DAL 1 GENNAIO AL 23 OTTOBRE
1.103	2.308	1.275	27	5	4.718	8.826	1908
227	444	225	5	1	902	1.722	DAL 24 OTTOBRE AL 31 DICEMBRE
876	1.864	1.050	22	4	3.816	7.104	DAL 1 GENNAIO AL 23 OTTOBRE
1.027	2.077	1.357	21	4	4.486	8.237	1907
210	417	237	2	1	867	1.601	DAL 24 OTTOBRE AL 31 DICEMBRE
817	1.660	1.120	19	3	3.619	6.636	DAL 1 GENNAIO AL 23 OTTOBRE
1.065	1.930	1.252	21	5	4.273	7.919	1906
183	358	246	4	1	792	1.510	DAL 24 OTTOBRE AL 31 DICEMBRE
882	1.572	1.006	17	4	3.481	6.409	DAL 1 GENNAIO AL 23 OTTOBRE
997	1.740	1.384	18	10	4.149	7.565	1905
202	344	284	3	2	835	1.459	DAL 24 OTTOBRE AL 31 DICEMBRE
795	1.396	1.100	15	8	3.314	6.106	DAL 1 GENNAIO AL 23 OTTOBRE

## Segue Tav. 5 — Popolazione residente per

B - RE

ANNO DI NASCITA	ETÀ (anni)	M A S C H I					Totale
		Cellibi	Coniugati	Vedovi	Separati legalmente	Divorziati	
Segue TRENINO							
1904		531	2.319	314	21	4	3.189
DAL 24 OTTOBRE AL 31 DICEMBRE	66	99	419	49	5	-	572
DAL 1 GENNAIO AL 23 OTTOBRE	67	432	1.900	265	16	4	2.617
1903		538	2.073	334	24	4	2.973
DAL 24 OTTOBRE AL 31 DICEMBRE	67	121	363	59	4	2	549
DAL 1 GENNAIO AL 23 OTTOBRE	68	417	1.710	275	20	2	2.424
1902		477	2.003	317	16	8	2.821
DAL 24 OTTOBRE AL 31 DICEMBRE	68	84	362	50	2	-	498
DAL 1 GENNAIO AL 23 OTTOBRE	69	393	1.641	267	14	8	2.323
1901		535	1.915	362	16	4	2.832
DAL 24 OTTOBRE AL 31 DICEMBRE	69	91	384	76	2	-	553
DAL 1 GENNAIO AL 23 OTTOBRE	70	444	1.531	286	14	4	2.279
1900		454	1.571	358	18	2	2.403
DAL 24 OTTOBRE AL 31 DICEMBRE	70	88	300	64	2	-	454
DAL 1 GENNAIO AL 23 OTTOBRE	71	366	1.271	294	16	2	1.949
1899		293	1.405	352	13	3	2.066
DAL 24 OTTOBRE AL 31 DICEMBRE	71	57	263	60	3	1	384
DAL 1 GENNAIO AL 23 OTTOBRE	72	236	1.142	292	10	2	1.682
1898		277	1.271	379	9	2	1.938
DAL 24 OTTOBRE AL 31 DICEMBRE	72	54	251	73	-	-	378
DAL 1 GENNAIO AL 23 OTTOBRE	73	223	1.020	306	9	2	1.560
1897		245	1.193	356	7	-	1.801
DAL 24 OTTOBRE AL 31 DICEMBRE	73	46	236	75	1	-	358
DAL 1 GENNAIO AL 23 OTTOBRE	74	199	957	281	6	-	1.443
1896		220	976	351	7	1	1.555
DAL 24 OTTOBRE AL 31 DICEMBRE	74	40	186	68	1	-	295
DAL 1 GENNAIO AL 23 OTTOBRE	75	180	790	283	6	1	1.260
1895		194	841	340	15	2	1.392
DAL 24 OTTOBRE AL 31 DICEMBRE	75	33	165	57	3	2	260
DAL 1 GENNAIO AL 23 OTTOBRE	76	161	676	283	12	-	1.132
1894		171	774	346	3	-	1.294
DAL 24 OTTOBRE AL 31 DICEMBRE	76	34	148	72	-	-	254
DAL 1 GENNAIO AL 23 OTTOBRE	77	137	626	274	3	-	1.040
1893		164	656	319	2	1	1.142
DAL 24 OTTOBRE AL 31 DICEMBRE	77	23	124	60	-	-	207
DAL 1 GENNAIO AL 23 OTTOBRE	78	141	532	259	2	1	935
1892		135	521	307	5	1	969
DAL 24 OTTOBRE AL 31 DICEMBRE	78	24	109	70	1	-	204
DAL 1 GENNAIO AL 23 OTTOBRE	79	111	412	237	4	1	765
1891		123	422	287	6	-	838
DAL 24 OTTOBRE AL 31 DICEMBRE	79	13	74	50	-	-	137
DAL 1 GENNAIO AL 23 OTTOBRE	80	110	348	237	6	-	701
1890		125	380	290	3	2	800
DAL 24 OTTOBRE AL 31 DICEMBRE	80	19	68	63	1	-	151
DAL 1 GENNAIO AL 23 OTTOBRE	81	106	312	227	2	2	649
1889		97	313	277	2	2	691
DAL 24 OTTOBRE AL 31 DICEMBRE	81	11	79	53	-	-	143
DAL 1 GENNAIO AL 23 OTTOBRE	82	86	234	224	2	2	548
1888		67	243	228	2	-	540
DAL 24 OTTOBRE AL 31 DICEMBRE	82	13	56	48	1	-	118
DAL 1 GENNAIO AL 23 OTTOBRE	83	54	187	180	1	-	422
1887		80	199	205	-	-	484
DAL 24 OTTOBRE AL 31 DICEMBRE	83	10	35	41	-	-	86
DAL 1 GENNAIO AL 23 OTTOBRE	84	70	164	164	-	-	398
1886		61	129	171	2	-	363
DAL 24 OTTOBRE AL 31 DICEMBRE	84	6	24	30	-	-	60
DAL 1 GENNAIO AL 23 OTTOBRE	85	55	105	141	2	-	303
1885		43	106	170	-	2	321
DAL 24 OTTOBRE AL 31 DICEMBRE	85	6	21	33	-	2	62
DAL 1 GENNAIO AL 23 OTTOBRE	86	37	85	137	-	-	259
1884		41	77	130	2	-	250
DAL 24 OTTOBRE AL 31 DICEMBRE	86	15	17	26	1	-	59
DAL 1 GENNAIO AL 23 OTTOBRE	87	26	60	104	1	-	191
1883		29	58	99	-	-	186
DAL 24 OTTOBRE AL 31 DICEMBRE	87	4	13	20	-	-	37
DAL 1 GENNAIO AL 23 OTTOBRE	88	25	45	79	-	-	149

## sesso, anno di nascita e stato civile

GIONI

F E M M I N E						TOTALE	ANNO DI NASCITA
Nubili	Coniugate	Vedove	Separate legalmente	Divorziate	Totale		
<b>-ALTO ADIGE</b>							
1.005	1.670	1.388	17	4	4.084	7.273	1904
190	298	245	2	-	735	1.307	DAL 24 OTTOBRE AL 31 DICEMBRE
815	1.372	1.143	15	4	3.349	5.966	DAL 1 GENNAIO AL 23 OTTOBRE
929	1.389	1.404	9	5	3.736	6.709	1903
178	288	255	-	2	723	1.272	DAL 24 OTTOBRE AL 31 DICEMBRE
751	1.101	1.149	9	3	3.013	5.437	DAL 1 GENNAIO AL 23 OTTOBRE
893	1.355	1.419	9	2	3.678	6.499	1902
166	269	276	2	-	713	1.211	DAL 24 OTTOBRE AL 31 DICEMBRE
727	1.086	1.143	7	2	2.965	5.288	DAL 1 GENNAIO AL 23 OTTOBRE
889	1.251	1.556	17	6	3.719	6.551	1901
191	241	278	3	2	715	1.268	DAL 24 OTTOBRE AL 31 DICEMBRE
698	1.010	1.278	14	4	3.004	5.283	DAL 1 GENNAIO AL 23 OTTOBRE
743	1.006	1.558	9	2	3.318	5.721	1900
125	212	292	2	-	631	1.085	DAL 24 OTTOBRE AL 31 DICEMBRE
618	794	1.266	7	2	2.687	4.636	DAL 1 GENNAIO AL 23 OTTOBRE
697	804	1.362	10	2	2.875	4.941	1899
150	161	253	-	1	565	949	DAL 24 OTTOBRE AL 31 DICEMBRE
547	643	1.109	10	1	2.310	3.992	DAL 1 GENNAIO AL 23 OTTOBRE
630	734	1.430	7	4	2.805	4.743	1898
129	139	268	1	1	538	916	DAL 24 OTTOBRE AL 31 DICEMBRE
501	595	1.162	6	3	2.267	3.827	DAL 1 GENNAIO AL 23 OTTOBRE
606	602	1.345	6	2	2.561	4.362	1897
121	128	274	1	-	524	882	DAL 24 OTTOBRE AL 31 DICEMBRE
485	474	1.071	5	2	2.037	3.480	DAL 1 GENNAIO AL 23 OTTOBRE
551	547	1.250	4	5	2.357	3.912	1896
108	116	241	-	-	465	760	DAL 24 OTTOBRE AL 31 DICEMBRE
443	431	1.009	4	5	1.892	3.152	DAL 1 GENNAIO AL 23 OTTOBRE
458	449	1.205	4	1	2.121	3.513	1895
100	83	246	1	-	430	690	DAL 24 OTTOBRE AL 31 DICEMBRE
358	366	963	3	1	1.691	2.823	DAL 1 GENNAIO AL 23 OTTOBRE
421	362	1.102	6	-	1.891	3.185	1894
90	82	242	-	-	414	668	DAL 24 OTTOBRE AL 31 DICEMBRE
331	280	860	6	-	1.477	2.517	DAL 1 GENNAIO AL 23 OTTOBRE
446	308	1.054	2	3	1.813	2.955	1893
99	78	201	-	1	379	586	DAL 24 OTTOBRE AL 31 DICEMBRE
347	230	853	2	2	1.434	2.369	DAL 1 GENNAIO AL 23 OTTOBRE
344	237	972	5	1	1.559	2.528	1892
66	54	181	1	1	303	507	DAL 24 OTTOBRE AL 31 DICEMBRE
278	183	791	4	-	1.256	2.021	DAL 1 GENNAIO AL 23 OTTOBRE
303	179	938	2	-	1.422	2.260	1891
53	37	167	1	-	258	395	DAL 24 OTTOBRE AL 31 DICEMBRE
250	142	771	1	-	1.164	1.865	DAL 1 GENNAIO AL 23 OTTOBRE
309	116	788	3	-	1.216	2.016	1890
55	26	148	-	-	229	380	DAL 24 OTTOBRE AL 31 DICEMBRE
254	90	640	3	-	987	1.636	DAL 1 GENNAIO AL 23 OTTOBRE
248	112	823	3	-	1.186	1.877	1889
42	20	172	-	-	234	377	DAL 24 OTTOBRE AL 31 DICEMBRE
206	92	651	3	-	952	1.500	DAL 1 GENNAIO AL 23 OTTOBRE
231	73	730	2	1	1.037	1.577	1888
57	10	139	-	-	206	324	DAL 24 OTTOBRE AL 31 DICEMBRE
174	63	591	2	1	831	1.253	DAL 1 GENNAIO AL 23 OTTOBRE
211	50	572	1	-	834	1.318	1887
36	9	108	-	-	153	239	DAL 24 OTTOBRE AL 31 DICEMBRE
175	41	464	1	-	681	1.079	DAL 1 GENNAIO AL 23 OTTOBRE
168	38	484	4	-	694	1.057	1886
35	6	92	1	-	134	194	DAL 24 OTTOBRE AL 31 DICEMBRE
133	32	392	3	-	560	863	DAL 1 GENNAIO AL 23 OTTOBRE
98	34	384	3	-	519	840	1885
12	5	71	1	-	89	151	DAL 24 OTTOBRE AL 31 DICEMBRE
86	29	313	2	-	430	689	DAL 1 GENNAIO AL 23 OTTOBRE
95	20	321	1	1	438	688	1884
16	4	71	-	1	92	151	DAL 24 OTTOBRE AL 31 DICEMBRE
79	16	250	1	-	346	537	DAL 1 GENNAIO AL 23 OTTOBRE
72	14	245	-	-	335	521	1883
8	3	49	-	-	60	97	DAL 24 OTTOBRE AL 31 DICEMBRE
64	11	200	-	-	275	424	DAL 1 GENNAIO AL 23 OTTOBRE

## Segue TAV. 5 — Popolazione residente per

B - Re

ANNO DI NASCITA	ETÀ (anni)	M A S C H I					Totale
		Celibi	Coniugati	Vedovi	Separati legalmente	Divorziati	
Segue TRENTO							
1882		15	38	70	-	-	123
DAL 24 OTTOBRE AL 31 DICEMBRE	88	3	14	16	-	-	33
DAL 1 GENNAIO AL 23 OTTOBRE	89	12	24	54	-	-	90
1881		18	18	63	1	1	101
DAL 24 OTTOBRE AL 31 DICEMBRE	89	6	3	10	-	-	19
DAL 1 GENNAIO AL 23 OTTOBRE	90	12	15	53	1	1	82
1880		16	12	47	-	-	75
DAL 24 OTTOBRE AL 31 DICEMBRE	90	1	2	9	-	-	12
DAL 1 GENNAIO AL 23 OTTOBRE	91	15	10	38	-	-	63
1879		10	10	37	-	-	57
DAL 24 OTTOBRE AL 31 DICEMBRE	91	-	1	11	-	-	12
DAL 1 GENNAIO AL 23 OTTOBRE	92	10	9	26	-	-	45
1878		8	8	27	-	-	43
DAL 24 OTTOBRE AL 31 DICEMBRE	92	-	1	3	-	-	4
DAL 1 GENNAIO AL 23 OTTOBRE	93	8	7	24	-	-	39
1877		8	6	28	-	-	42
DAL 24 OTTOBRE AL 31 DICEMBRE	93	-	2	7	-	-	9
DAL 1 GENNAIO AL 23 OTTOBRE	94	8	4	21	-	-	33
1876		4	4	14	-	-	22
DAL 24 OTTOBRE AL 31 DICEMBRE	94	-	-	2	-	-	2
DAL 1 GENNAIO AL 23 OTTOBRE	95	4	4	12	-	-	20
1875		6	-	9	-	-	15
DAL 24 OTTOBRE AL 31 DICEMBRE	95	-	-	1	-	-	1
DAL 1 GENNAIO AL 23 OTTOBRE	96	6	-	8	-	-	14
1874		8	-	2	-	-	10
DAL 24 OTTOBRE AL 31 DICEMBRE	96	1	-	-	-	-	1
DAL 1 GENNAIO AL 23 OTTOBRE	97	7	-	2	-	-	9
1873		3	2	5	-	-	10
DAL 24 OTTOBRE AL 31 DICEMBRE	97	-	-	1	-	-	1
DAL 1 GENNAIO AL 23 OTTOBRE	98	3	2	4	-	-	9
1872		8	-	1	1	-	10
DAL 24 OTTOBRE AL 31 DICEMBRE	98	-	-	1	-	-	1
DAL 1 GENNAIO AL 23 OTTOBRE	99	8	-	-	1	-	9
1871		2	-	-	-	-	2
DAL 24 OTTOBRE AL 31 DICEMBRE	99	2	-	-	-	-	2
DAL 1 GENNAIO AL 23 OTTOBRE	100	-	-	-	-	-	-
1870 E ANNI PRECEDENTI	100	2	-	-	-	-	2
E OLTRE							
<b>TOTALE</b>		<b>231.476</b>	<b>170.512</b>	<b>9.837</b>	<b>1.307</b>	<b>270</b>	<b>413.402</b>

sesso, anno di nascita e stato civile

GIONI

F E M M I N E						TOTALE	ANNO DI NASCITA
Nubile	Coniugate	Vedove	Separate legalmente	Divorziate	Totale		
<b>-ALTO ADIGE</b>							
56	14	198	-	-	268	391	1882
9	2	37	-	-	48	81	DAL 24 OTTOBRE AL 31 DICEMBRE
47	12	161	-	-	220	310	DAL 1 GENNAIO AL 23 OTTOBRE
40	2	154	-	-	196	297	1881
5	-	34	-	-	39	58	DAL 24 OTTOBRE AL 31 DICEMBRE
35	2	120	-	-	157	239	DAL 1 GENNAIO AL 23 OTTOBRE
32	3	103	1	-	139	214	1880
4	-	21	1	-	26	38	DAL 24 OTTOBRE AL 31 DICEMBRE
28	3	82	-	-	113	176	DAL 1 GENNAIO AL 23 OTTOBRE
27	1	74	-	-	102	159	1879
6	1	17	-	-	24	36	DAL 24 OTTOBRE AL 31 DICEMBRE
21	-	57	-	-	78	123	DAL 1 GENNAIO AL 23 OTTOBRE
15	-	65	-	1	81	124	1878
2	-	11	-	-	13	17	DAL 24 OTTOBRE AL 31 DICEMBRE
13	-	54	-	1	68	107	DAL 1 GENNAIO AL 23 OTTOBRE
9	-	33	-	-	42	84	1877
-	-	4	-	-	4	13	DAL 24 OTTOBRE AL 31 DICEMBRE
9	-	29	-	-	38	71	DAL 1 GENNAIO AL 23 OTTOBRE
8	-	19	-	-	27	49	1876
1	-	4	-	-	5	7	DAL 24 OTTOBRE AL 31 DICEMBRE
7	-	15	-	-	22	42	DAL 1 GENNAIO AL 23 OTTOBRE
11	-	13	-	-	24	39	1875
1	-	5	-	-	6	7	DAL 24 OTTOBRE AL 31 DICEMBRE
10	-	8	-	-	18	32	DAL 1 GENNAIO AL 23 OTTOBRE
10	1	7	-	-	18	28	1874
-	1	2	-	-	3	4	DAL 24 OTTOBRE AL 31 DICEMBRE
10	-	5	-	-	15	24	DAL 1 GENNAIO AL 23 OTTOBRE
6	-	6	-	-	12	22	1873
-	-	1	-	-	1	2	DAL 24 OTTOBRE AL 31 DICEMBRE
6	-	5	-	-	11	20	DAL 1 GENNAIO AL 23 OTTOBRE
11	-	4	-	-	15	25	1872
-	-	3	-	-	3	4	DAL 24 OTTOBRE AL 31 DICEMBRE
11	-	1	-	-	12	21	DAL 1 GENNAIO AL 23 OTTOBRE
1	-	-	-	-	1	3	1871
1	-	-	-	-	1	3	DAL 24 OTTOBRE AL 31 DICEMBRE
-	-	-	-	-	-	-	DAL 1 GENNAIO AL 23 OTTOBRE
1	-	-	-	-	1	3	1870 E ANNI PRECEDENTI
212.442	171.769	42.423	1.515	335	428.484	841.886	TOTALE

## Segue TAV. 5 — Popolazione residente per

B - RE

ANNO DI NASCITA	ETÀ (anni)	M A S C H I					Totale
		Celibi	Coniugati	Vedovi	Separati legalmente	Divorziati	
BOLZANO							
1971		3.442	-	-	-	-	3.442
DAL 1 GENNAIO AL 23 OTTOBRE	0	3.442	-	-	-	-	3.442
1970		4.044	-	-	-	-	4.044
DAL 24 OTTOBRE AL 31 DICEMBRE	0	716	-	-	-	-	716
DAL 1 GENNAIO AL 23 OTTOBRE	1	3.328	-	-	-	-	3.328
1969		4.350	-	-	-	-	4.350
DAL 24 OTTOBRE AL 31 DICEMBRE	1	741	-	-	-	-	741
DAL 1 GENNAIO AL 23 OTTOBRE	2	3.609	-	-	-	-	3.609
1968		4.168	-	-	-	-	4.168
DAL 24 OTTOBRE AL 31 DICEMBRE	2	680	-	-	-	-	680
DAL 1 GENNAIO AL 23 OTTOBRE	3	3.488	-	-	-	-	3.488
1967		4.072	-	-	-	-	4.072
DAL 24 OTTOBRE AL 31 DICEMBRE	3	656	-	-	-	-	656
DAL 1 GENNAIO AL 23 OTTOBRE	4	3.416	-	-	-	-	3.416
1966		4.339	-	-	-	-	4.339
DAL 24 OTTOBRE AL 31 DICEMBRE	4	715	-	-	-	-	715
DAL 1 GENNAIO AL 23 OTTOBRE	5	3.624	-	-	-	-	3.624
1965		4.475	-	-	-	-	4.475
DAL 24 OTTOBRE AL 31 DICEMBRE	5	746	-	-	-	-	746
DAL 1 GENNAIO AL 23 OTTOBRE	6	3.729	-	-	-	-	3.729
1964		4.433	-	-	-	-	4.433
DAL 24 OTTOBRE AL 31 DICEMBRE	6	753	-	-	-	-	753
DAL 1 GENNAIO AL 23 OTTOBRE	7	3.680	-	-	-	-	3.680
1963		4.144	-	-	-	-	4.144
DAL 24 OTTOBRE AL 31 DICEMBRE	7	694	-	-	-	-	694
DAL 1 GENNAIO AL 23 OTTOBRE	8	3.450	-	-	-	-	3.450
1962		3.905	-	-	-	-	3.905
DAL 24 OTTOBRE AL 31 DICEMBRE	8	690	-	-	-	-	690
DAL 1 GENNAIO AL 23 OTTOBRE	9	3.215	-	-	-	-	3.215
1961		3.776	-	-	-	-	3.776
DAL 24 OTTOBRE AL 31 DICEMBRE	9	641	-	-	-	-	641
DAL 1 GENNAIO AL 23 OTTOBRE	10	3.135	-	-	-	-	3.135
1960		3.878	-	-	-	-	3.878
DAL 24 OTTOBRE AL 31 DICEMBRE	10	729	-	-	-	-	729
DAL 1 GENNAIO AL 23 OTTOBRE	11	3.149	-	-	-	-	3.149
1959		3.759	-	-	-	-	3.759
DAL 24 OTTOBRE AL 31 DICEMBRE	11	637	-	-	-	-	637
DAL 1 GENNAIO AL 23 OTTOBRE	12	3.122	-	-	-	-	3.122
1958		3.418	-	-	-	-	3.418
DAL 24 OTTOBRE AL 31 DICEMBRE	12	653	-	-	-	-	653
DAL 1 GENNAIO AL 23 OTTOBRE	13	2.765	-	-	-	-	2.765
1957		3.287	-	-	-	-	3.287
DAL 24 OTTOBRE AL 31 DICEMBRE	13	594	-	-	-	-	594
DAL 1 GENNAIO AL 23 OTTOBRE	14	2.693	-	-	-	-	2.693
1956		3.264	-	-	-	-	3.264
DAL 24 OTTOBRE AL 31 DICEMBRE	14	533	-	-	-	-	533
DAL 1 GENNAIO AL 23 OTTOBRE	15	2.731	-	-	-	-	2.731
1955		3.159	3	-	1	-	3.163
DAL 24 OTTOBRE AL 31 DICEMBRE	15	546	2	-	-	-	548
DAL 1 GENNAIO AL 23 OTTOBRE	16	2.613	1	-	1	-	2.615
1954		3.033	6	-	-	-	3.039
DAL 24 OTTOBRE AL 31 DICEMBRE	16	559	1	-	-	-	560
DAL 1 GENNAIO AL 23 OTTOBRE	17	2.474	5	-	-	-	2.479
1953		2.987	5	2	-	-	2.994
DAL 24 OTTOBRE AL 31 DICEMBRE	17	536	1	-	-	-	537
DAL 1 GENNAIO AL 23 OTTOBRE	18	2.451	4	2	-	-	2.457
1952		2.967	18	-	2	-	2.987
DAL 24 OTTOBRE AL 31 DICEMBRE	18	542	3	-	1	-	546
DAL 1 GENNAIO AL 23 OTTOBRE	19	2.425	15	-	1	-	2.441
1951		3.077	24	-	-	-	3.101
DAL 24 OTTOBRE AL 31 DICEMBRE	19	532	1	-	-	-	533
DAL 1 GENNAIO AL 23 OTTOBRE	20	2.545	23	-	-	-	2.568
1950		3.314	68	-	1	-	3.383
DAL 24 OTTOBRE AL 31 DICEMBRE	20	605	8	-	1	-	614
DAL 1 GENNAIO AL 23 OTTOBRE	21	2.709	60	-	-	-	2.769
1949		3.031	186	1	-	-	3.218
DAL 24 OTTOBRE AL 31 DICEMBRE	21	573	25	-	-	-	598

## sesso, anno di nascita e stato civile

GIONI

F E M M I N E						TOTALE	ANNO DI NASCITA
Nubili	Coniugate	Vedove	Separate legalmente	Divorziate	Totale		
3.189	-	-	-	-	3.189	6.631	1971
3.189	-	-	-	-	3.189	6.631	DAL 1 GENNAIO AL 23 OTTOBRE
3.907	-	-	-	-	3.907	7.951	1970
733	-	-	-	-	733	1.449	DAL 24 OTTOBRE AL 31 DICEMBRE
3.174	-	-	-	-	3.174	6.502	DAL 1 GENNAIO AL 23 OTTOBRE
4.015	-	-	-	-	4.015	8.365	1969
715	-	-	-	-	715	1.456	DAL 24 OTTOBRE AL 31 DICEMBRE
3.300	-	-	-	-	3.300	6.909	DAL 1 GENNAIO AL 23 OTTOBRE
4.055	-	-	-	-	4.055	8.223	1968
738	-	-	-	-	738	1.418	DAL 24 OTTOBRE AL 31 DICEMBRE
3.317	-	-	-	-	3.317	6.805	DAL 1 GENNAIO AL 23 OTTOBRE
4.088	-	-	-	-	4.088	8.160	1967
699	-	-	-	-	699	1.355	DAL 24 OTTOBRE AL 31 DICEMBRE
3.389	-	-	-	-	3.389	6.805	DAL 1 GENNAIO AL 23 OTTOBRE
4.109	-	-	-	-	4.109	8.448	1966
683	-	-	-	-	683	1.398	DAL 24 OTTOBRE AL 31 DICEMBRE
3.426	-	-	-	-	3.426	7.050	DAL 1 GENNAIO AL 23 OTTOBRE
4.159	-	-	-	-	4.159	8.634	1965
692	-	-	-	-	692	1.438	DAL 24 OTTOBRE AL 31 DICEMBRE
3.467	-	-	-	-	3.467	7.196	DAL 1 GENNAIO AL 23 OTTOBRE
4.140	-	-	-	-	4.140	8.573	1964
765	-	-	-	-	765	1.518	DAL 24 OTTOBRE AL 31 DICEMBRE
3.375	-	-	-	-	3.375	7.055	DAL 1 GENNAIO AL 23 OTTOBRE
3.932	-	-	-	-	3.932	8.076	1963
649	-	-	-	-	649	1.343	DAL 24 OTTOBRE AL 31 DICEMBRE
3.283	-	-	-	-	3.283	6.733	DAL 1 GENNAIO AL 23 OTTOBRE
3.813	-	-	-	-	3.813	7.718	1962
642	-	-	-	-	642	1.332	DAL 24 OTTOBRE AL 31 DICEMBRE
3.171	-	-	-	-	3.171	6.386	DAL 1 GENNAIO AL 23 OTTOBRE
3.833	-	-	-	-	3.833	7.609	1961
696	-	-	-	-	696	1.337	DAL 24 OTTOBRE AL 31 DICEMBRE
3.137	-	-	-	-	3.137	6.272	DAL 1 GENNAIO AL 23 OTTOBRE
3.710	-	-	-	-	3.710	7.588	1960
614	-	-	-	-	614	1.343	DAL 24 OTTOBRE AL 31 DICEMBRE
3.096	-	-	-	-	3.096	6.245	DAL 1 GENNAIO AL 23 OTTOBRE
3.375	-	-	-	-	3.375	7.134	1959
611	-	-	-	-	611	1.248	DAL 24 OTTOBRE AL 31 DICEMBRE
2.764	-	-	-	-	2.764	5.886	DAL 1 GENNAIO AL 23 OTTOBRE
3.224	-	-	-	-	3.224	6.642	1958
578	-	-	-	-	578	1.231	DAL 24 OTTOBRE AL 31 DICEMBRE
2.646	-	-	-	-	2.646	5.411	DAL 1 GENNAIO AL 23 OTTOBRE
3.365	2	2	1	-	3.370	6.657	1957
603	-	1	-	-	604	1.198	DAL 24 OTTOBRE AL 31 DICEMBRE
2.762	2	1	1	-	2.766	5.459	DAL 1 GENNAIO AL 23 OTTOBRE
3.129	8	2	-	-	3.139	6.403	1956
537	1	-	-	-	538	1.071	DAL 24 OTTOBRE AL 31 DICEMBRE
2.592	7	2	-	-	2.601	5.332	DAL 1 GENNAIO AL 23 OTTOBRE
3.005	14	-	-	-	3.019	6.182	1955
534	-	-	-	-	534	1.082	DAL 24 OTTOBRE AL 31 DICEMBRE
2.471	14	-	-	-	2.485	5.100	DAL 1 GENNAIO AL 23 OTTOBRE
2.971	37	1	-	-	3.009	6.048	1954
521	7	-	-	-	528	1.088	DAL 24 OTTOBRE AL 31 DICEMBRE
2.450	30	1	-	-	2.481	4.960	DAL 1 GENNAIO AL 23 OTTOBRE
2.873	99	-	-	-	2.972	5.966	1953
522	12	-	-	-	534	1.071	DAL 24 OTTOBRE AL 31 DICEMBRE
2.351	87	-	-	-	2.438	4.895	DAL 1 GENNAIO AL 23 OTTOBRE
2.757	228	2	-	-	2.987	5.974	1952
488	37	-	-	-	525	1.071	DAL 24 OTTOBRE AL 31 DICEMBRE
2.269	191	2	-	-	2.462	4.903	DAL 1 GENNAIO AL 23 OTTOBRE
2.431	405	-	2	-	2.838	5.939	1951
414	58	-	-	-	472	1.005	DAL 24 OTTOBRE AL 31 DICEMBRE
2.017	347	-	2	-	2.366	4.934	DAL 1 GENNAIO AL 23 OTTOBRE
2.393	692	2	5	-	3.092	6.475	1950
475	96	-	1	-	572	1.186	DAL 24 OTTOBRE AL 31 DICEMBRE
1.918	596	2	4	-	2.520	5.289	DAL 1 GENNAIO AL 23 OTTOBRE
1.949	983	1	3	-	2.936	6.154	1949
318	144	-	-	-	462	1.060	DAL 24 OTTOBRE AL 31 DICEMBRE
1.631	839	1	3	-	2.474	5.084	DAL 1 GENNAIO AL 23 OTTOBRE

## Segue Tav. 5 — Popolazione residente per

B - RE

ANNO DI NASCITA	ETÀ (anni)	M A S C H I					
		Celibi	Coniugati	Vedovi	Separati legalmente	Divorziati	Totale
							Segue BOLZA
1948		3.017	404	1	1	-	3.423
DAL 24 OTTOBRE AL 31 DICEMBRE	22	542	49	-	-	-	591
DAL 1 GENNAIO AL 23 OTTOBRE	23	2.475	355	1	1	-	2.832
1947		2.635	585	2	-	-	3.222
DAL 24 OTTOBRE AL 31 DICEMBRE	23	474	82	-	-	-	556
DAL 1 GENNAIO AL 23 OTTOBRE	24	2.161	503	2	-	-	2.666
1946		2.593	984	-	2	-	3.579
DAL 24 OTTOBRE AL 31 DICEMBRE	24	445	118	-	1	-	564
DAL 1 GENNAIO AL 23 OTTOBRE	25	2.148	866	-	1	-	3.015
1945		1.732	948	2	5	1	2.688
DAL 24 OTTOBRE AL 31 DICEMBRE	25	300	139	-	-	-	439
DAL 1 GENNAIO AL 23 OTTOBRE	26	1.432	809	2	5	1	2.249
1944		1.712	1.318	-	4	1	3.035
DAL 24 OTTOBRE AL 31 DICEMBRE	26	266	194	-	1	-	461
DAL 1 GENNAIO AL 23 OTTOBRE	27	1.446	1.124	-	3	1	2.574
1943		1.636	1.757	2	6	1	3.402
DAL 24 OTTOBRE AL 31 DICEMBRE	27	280	276	-	1	1	558
DAL 1 GENNAIO AL 23 OTTOBRE	28	1.356	1.481	2	5	-	2.844
1942		1.374	1.895	4	16	-	3.289
DAL 24 OTTOBRE AL 31 DICEMBRE	28	255	332	2	2	-	591
DAL 1 GENNAIO AL 23 OTTOBRE	29	1.119	1.563	2	14	-	2.698
1941		1.264	2.239	1	10	1	3.515
DAL 24 OTTOBRE AL 31 DICEMBRE	29	231	366	-	4	-	601
DAL 1 GENNAIO AL 23 OTTOBRE	30	1.033	1.873	1	6	1	2.914
1940		1.048	2.120	3	8	2	3.181
DAL 24 OTTOBRE AL 31 DICEMBRE	30	217	404	-	1	-	622
DAL 1 GENNAIO AL 23 OTTOBRE	31	831	1.716	3	7	2	2.559
1939		882	2.193	6	10	-	3.091
DAL 24 OTTOBRE AL 31 DICEMBRE	31	149	390	-	1	-	540
DAL 1 GENNAIO AL 23 OTTOBRE	32	733	1.803	6	9	-	2.551
1938		738	2.278	7	11	1	3.035
DAL 24 OTTOBRE AL 31 DICEMBRE	32	148	401	-	2	-	551
DAL 1 GENNAIO AL 23 OTTOBRE	33	590	1.877	7	9	1	2.484
1937		588	2.053	6	5	2	2.654
DAL 24 OTTOBRE AL 31 DICEMBRE	33	122	387	-	3	-	512
DAL 1 GENNAIO AL 23 OTTOBRE	34	466	1.666	6	2	2	2.142
1936		588	1.996	5	11	5	2.605
DAL 24 OTTOBRE AL 31 DICEMBRE	34	111	379	1	3	1	495
DAL 1 GENNAIO AL 23 OTTOBRE	35	477	1.617	4	8	4	2.110
1935		568	1.982	4	10	-	2.564
DAL 24 OTTOBRE AL 31 DICEMBRE	35	102	335	-	2	-	439
DAL 1 GENNAIO AL 23 OTTOBRE	36	466	1.647	4	8	-	2.125
1934		503	2.054	7	15	2	2.581
DAL 24 OTTOBRE AL 31 DICEMBRE	36	95	355	-	-	-	450
DAL 1 GENNAIO AL 23 OTTOBRE	37	408	1.699	7	15	2	2.131
1933		503	2.075	3	11	3	2.595
DAL 24 OTTOBRE AL 31 DICEMBRE	37	102	393	-	4	-	499
DAL 1 GENNAIO AL 23 OTTOBRE	38	401	1.682	3	7	3	2.096
1932		456	2.148	9	11	1	2.625
DAL 24 OTTOBRE AL 31 DICEMBRE	38	82	387	1	3	1	474
DAL 1 GENNAIO AL 23 OTTOBRE	39	374	1.761	8	8	-	2.151
1931		481	2.160	10	17	6	2.674
DAL 24 OTTOBRE AL 31 DICEMBRE	39	73	420	3	2	-	498
DAL 1 GENNAIO AL 23 OTTOBRE	40	408	1.740	7	15	6	2.176
1930		475	2.313	17	18	3	2.826
DAL 24 OTTOBRE AL 31 DICEMBRE	40	107	401	2	2	1	513
DAL 1 GENNAIO AL 23 OTTOBRE	41	368	1.912	15	16	2	2.313
1929		465	2.121	11	12	5	2.614
DAL 24 OTTOBRE AL 31 DICEMBRE	41	73	374	1	1	2	451
DAL 1 GENNAIO AL 23 OTTOBRE	42	392	1.747	10	11	3	2.163
1928		436	2.105	15	20	4	2.580
DAL 24 OTTOBRE AL 31 DICEMBRE	42	79	368	2	6	1	456
DAL 1 GENNAIO AL 23 OTTOBRE	43	357	1.737	13	14	3	2.124
1927		401	2.127	16	26	9	2.579
DAL 24 OTTOBRE AL 31 DICEMBRE	43	84	384	4	2	4	478
DAL 1 GENNAIO AL 23 OTTOBRE	44	317	1.743	12	24	5	2.101



## sesso, anno di nascita e stato civile

GIONI

F E M M I N E						TOTALE	ANNO DI NASCITA
Nubili	Conjugate	Vedove	Separate legalmente	Divorziate	Totale		
1.722	1.355	8	5	1	3.091	6.514	1948
338	227	2	-	-	567	1.158	DAL 24 OTTOBRE AL 31 DICEMBRE
1.384	1.128	6	5	1	2.524	5.356	DAL 1 GENNAIO AL 23 OTTOBRE
1.394	1.681	5	6	-	3.086	6.308	1947
241	269	-	2	-	512	1.068	DAL 24 OTTOBRE AL 31 DICEMBRE
1.153	1.412	5	4	-	2.574	5.240	DAL 1 GENNAIO AL 23 OTTOBRE
1.396	2.048	3	8	-	3.455	7.034	1946
262	327	-	-	-	589	1.153	DAL 24 OTTOBRE AL 31 DICEMBRE
1.134	1.721	3	8	-	2.866	5.881	DAL 1 GENNAIO AL 23 OTTOBRE
875	1.574	10	12	-	2.471	5.159	1945
129	262	1	3	-	395	834	DAL 24 OTTOBRE AL 31 DICEMBRE
746	1.312	9	9	-	2.076	4.325	DAL 1 GENNAIO AL 23 OTTOBRE
827	2.110	7	14	1	2.959	5.994	1944
161	315	2	1	-	479	940	DAL 24 OTTOBRE AL 31 DICEMBRE
666	1.795	5	13	1	2.480	5.054	DAL 1 GENNAIO AL 23 OTTOBRE
838	2.272	23	18	1	3.152	6.554	1943
168	363	5	4	-	540	1.098	DAL 24 OTTOBRE AL 31 DICEMBRE
670	1.909	18	14	1	2.612	5.456	DAL 1 GENNAIO AL 23 OTTOBRE
788	2.449	13	20	4	3.274	6.563	1942
170	427	2	3	1	603	1.194	DAL 24 OTTOBRE AL 31 DICEMBRE
618	2.022	11	17	3	2.671	5.369	DAL 1 GENNAIO AL 23 OTTOBRE
693	2.583	17	18	1	3.312	6.827	1941
141	454	3	4	-	602	1.203	DAL 24 OTTOBRE AL 31 DICEMBRE
552	2.129	14	14	1	2.710	5.624	DAL 1 GENNAIO AL 23 OTTOBRE
623	2.373	25	13	3	3.037	6.218	1940
118	441	3	2	-	564	1.186	DAL 24 OTTOBRE AL 31 DICEMBRE
505	1.932	22	11	3	2.473	5.032	DAL 1 GENNAIO AL 23 OTTOBRE
514	2.478	33	21	2	3.048	6.139	1939
94	437	2	3	-	536	1.076	DAL 24 OTTOBRE AL 31 DICEMBRE
420	2.041	31	18	2	2.512	5.063	DAL 1 GENNAIO AL 23 OTTOBRE
451	2.295	27	25	3	2.801	5.836	1938
74	416	4	5	-	499	1.050	DAL 24 OTTOBRE AL 31 DICEMBRE
377	1.879	23	20	3	2.302	4.786	DAL 1 GENNAIO AL 23 OTTOBRE
447	2.094	29	27	2	2.599	5.253	1937
77	385	2	1	-	465	977	DAL 24 OTTOBRE AL 31 DICEMBRE
370	1.709	27	26	2	2.134	4.276	DAL 1 GENNAIO AL 23 OTTOBRE
473	2.072	39	19	5	2.608	5.213	1936
81	372	7	1	-	461	956	DAL 24 OTTOBRE AL 31 DICEMBRE
392	1.700	32	18	5	2.147	4.257	DAL 1 GENNAIO AL 23 OTTOBRE
410	2.103	34	17	7	2.571	5.135	1935
87	369	6	2	1	465	904	DAL 24 OTTOBRE AL 31 DICEMBRE
323	1.734	28	15	6	2.106	4.231	DAL 1 GENNAIO AL 23 OTTOBRE
441	2.021	42	18	6	2.528	5.109	1934
86	348	6	6	-	446	896	DAL 24 OTTOBRE AL 31 DICEMBRE
355	1.673	36	12	6	2.082	4.213	DAL 1 GENNAIO AL 23 OTTOBRE
426	2.051	46	11	5	2.539	5.134	1933
63	375	8	3	1	450	949	DAL 24 OTTOBRE AL 31 DICEMBRE
363	1.676	38	8	4	2.089	4.185	DAL 1 GENNAIO AL 23 OTTOBRE
455	2.049	60	23	6	2.593	5.218	1932
66	352	11	5	1	435	909	DAL 24 OTTOBRE AL 31 DICEMBRE
389	1.697	49	18	5	2.158	4.309	DAL 1 GENNAIO AL 23 OTTOBRE
416	2.099	76	25	4	2.620	5.294	1931
68	346	12	3	-	429	927	DAL 24 OTTOBRE AL 31 DICEMBRE
348	1.753	64	22	4	2.191	4.367	DAL 1 GENNAIO AL 23 OTTOBRE
511	2.140	74	20	9	2.754	5.580	1930
104	397	11	6	1	509	1.022	DAL 24 OTTOBRE AL 31 DICEMBRE
407	1.753	63	14	8	2.245	4.558	DAL 1 GENNAIO AL 23 OTTOBRE
450	2.012	90	20	3	2.575	5.189	1929
88	334	14	2	-	438	889	DAL 24 OTTOBRE AL 31 DICEMBRE
362	1.678	76	18	3	2.137	4.300	DAL 1 GENNAIO AL 23 OTTOBRE
456	1.969	107	25	9	2.566	5.146	1928
84	357	17	3	1	462	918	DAL 24 OTTOBRE AL 31 DICEMBRE
372	1.612	90	22	8	2.104	4.228	DAL 1 GENNAIO AL 23 OTTOBRE
463	1.962	117	22	3	2.567	5.146	1927
84	378	27	1	-	490	968	DAL 24 OTTOBRE AL 31 DICEMBRE
379	1.584	90	21	3	2.077	4.178	DAL 1 GENNAIO AL 23 OTTOBRE

NO-BOZEN

Segue TAV. 5 — Popolazione residente per  
B - RE

ANNO DI NASCITA	ETÀ (anni)	M A S C H I					
		Cellibi	Coniugati	Vedovi	Separati legalmente	Divorziati	Totale
							Segue BOLZA
1926		388	2.247	16	20	6	2.677
DAL 24 OTTOBRE AL 31 DICEMBRE	44	82	408	3	2	-	495
DAL 1 GENNAIO AL 23 OTTOBRE	45	306	1.839	13	18	6	2.182
1925		358	1.996	20	14	1	2.389
DAL 24 OTTOBRE AL 31 DICEMBRE	45	61	382	4	4	-	451
DAL 1 GENNAIO AL 23 OTTOBRE	46	297	1.614	16	10	1	1.938
1924		386	1.937	21	20	6	2.370
DAL 24 OTTOBRE AL 31 DICEMBRE	46	65	369	4	2	-	440
DAL 1 GENNAIO AL 23 OTTOBRE	47	321	1.568	17	18	6	1.930
1923		384	1.974	20	30	4	2.412
DAL 24 OTTOBRE AL 31 DICEMBRE	47	69	383	-	6	1	459
DAL 1 GENNAIO AL 23 OTTOBRE	48	315	1.591	20	24	3	1.953
1922		333	2.001	21	25	7	2.387
DAL 24 OTTOBRE AL 31 DICEMBRE	48	57	376	3	5	1	442
DAL 1 GENNAIO AL 23 OTTOBRE	49	276	1.625	18	20	6	1.945
1921		311	1.844	38	26	2	2.221
DAL 24 OTTOBRE AL 31 DICEMBRE	49	60	376	7	2	-	445
DAL 1 GENNAIO AL 23 OTTOBRE	50	251	1.468	31	24	2	1.776
1920		291	1.897	33	28	5	2.254
DAL 24 OTTOBRE AL 31 DICEMBRE	50	51	350	4	9	-	414
DAL 1 GENNAIO AL 23 OTTOBRE	51	240	1.547	29	19	5	1.840
1919		231	1.267	33	21	5	1.557
DAL 24 OTTOBRE AL 31 DICEMBRE	51	67	324	8	7	2	408
DAL 1 GENNAIO AL 23 OTTOBRE	52	164	943	25	14	3	1.149
1918		170	884	21	16	-	1.091
DAL 24 OTTOBRE AL 31 DICEMBRE	52	30	179	3	3	-	215
DAL 1 GENNAIO AL 23 OTTOBRE	53	140	705	18	13	-	876
1917		152	857	19	26	1	1.055
DAL 24 OTTOBRE AL 31 DICEMBRE	53	24	130	2	2	-	158
DAL 1 GENNAIO AL 23 OTTOBRE	54	128	727	17	24	1	897
1916		167	870	22	20	6	1.085
DAL 24 OTTOBRE AL 31 DICEMBRE	54	41	152	3	5	1	202
DAL 1 GENNAIO AL 23 OTTOBRE	55	126	718	19	15	5	883
1915		202	1.291	43	21	3	1.560
DAL 24 OTTOBRE AL 31 DICEMBRE	55	28	214	6	5	-	253
DAL 1 GENNAIO AL 23 OTTOBRE	56	174	1.077	37	16	3	1.307
1914		297	1.749	53	36	11	2.146
DAL 24 OTTOBRE AL 31 DICEMBRE	56	47	297	10	9	2	365
DAL 1 GENNAIO AL 23 OTTOBRE	57	250	1.452	43	27	9	1.781
1913		300	1.716	77	23	5	2.121
DAL 24 OTTOBRE AL 31 DICEMBRE	57	58	338	12	6	1	415
DAL 1 GENNAIO AL 23 OTTOBRE	58	242	1.378	65	17	4	1.706
1912		294	1.669	76	33	7	2.079
DAL 24 OTTOBRE AL 31 DICEMBRE	58	40	333	12	5	1	391
DAL 1 GENNAIO AL 23 OTTOBRE	59	254	1.336	64	28	6	1.688
1911		308	1.553	77	13	4	1.955
DAL 24 OTTOBRE AL 31 DICEMBRE	59	58	310	22	1	-	391
DAL 1 GENNAIO AL 23 OTTOBRE	60	250	1.243	55	12	4	1.564
1910		276	1.610	105	20	10	2.021
DAL 24 OTTOBRE AL 31 DICEMBRE	60	56	321	17	2	1	397
DAL 1 GENNAIO AL 23 OTTOBRE	61	220	1.289	88	18	9	1.624
1909		326	1.512	98	17	8	1.961
DAL 24 OTTOBRE AL 31 DICEMBRE	61	59	280	18	2	3	362
DAL 1 GENNAIO AL 23 OTTOBRE	62	267	1.232	80	15	5	1.599
1908		272	1.449	107	18	5	1.851
DAL 24 OTTOBRE AL 31 DICEMBRE	62	53	276	17	3	-	349
DAL 1 GENNAIO AL 23 OTTOBRE	63	219	1.173	90	15	5	1.502
1907		252	1.288	132	23	6	1.701
DAL 24 OTTOBRE AL 31 DICEMBRE	63	46	257	13	5	2	323
DAL 1 GENNAIO AL 23 OTTOBRE	64	206	1.031	119	18	4	1.378
1906		246	1.247	136	17	6	1.652
DAL 24 OTTOBRE AL 31 DICEMBRE	64	39	240	25	2	1	307
DAL 1 GENNAIO AL 23 OTTOBRE	65	207	1.007	111	15	5	1.345
1905		234	1.108	127	14	5	1.488
DAL 24 OTTOBRE AL 31 DICEMBRE	65	49	200	25	2	-	276
DAL 1 GENNAIO AL 23 OTTOBRE	66	185	908	102	12	5	1.212

## sesso, anno di nascita e stato civile

GIONI

F E M M I N E						TOTALE	ANNO DI NASCITA
Nubili	Coniugate	Vedove	Separate legalmente	Divorziate	Totale		
NO-BOZEN							
490	1.906	133	12	8	2.549	5.226	1926
91	341	20	4	1	457	952	DAL 24 OTTOBRE AL 31 DICEMBRE
399	1.565	113	8	7	2.092	4.274	DAL 1 GENNAIO AL 23 OTTOBRE
478	1.989	135	34	4	2.640	5.029	1925
103	379	27	4	3	516	967	DAL 24 OTTOBRE AL 31 DICEMBRE
375	1.610	108	30	1	2.124	4.062	DAL 1 GENNAIO AL 23 OTTOBRE
597	1.987	185	22	4	2.795	5.165	1924
119	351	26	6	1	503	943	DAL 24 OTTOBRE AL 31 DICEMBRE
478	1.636	159	16	3	2.292	4.222	DAL 1 GENNAIO AL 23 OTTOBRE
511	2.001	194	28	9	2.743	5.155	1923
122	383	35	5	2	547	1.006	DAL 24 OTTOBRE AL 31 DICEMBRE
389	1.618	159	23	7	2.196	4.149	DAL 1 GENNAIO AL 23 OTTOBRE
503	1.988	244	32	8	2.775	5.162	1922
99	372	44	4	-	519	961	DAL 24 OTTOBRE AL 31 DICEMBRE
404	1.616	200	28	8	2.256	4.201	DAL 1 GENNAIO AL 23 OTTOBRE
498	1.829	266	35	11	2.639	4.860	1921
78	400	57	5	-	540	985	DAL 24 OTTOBRE AL 31 DICEMBRE
420	1.429	209	30	11	2.099	3.875	DAL 1 GENNAIO AL 23 OTTOBRE
483	1.810	263	27	7	2.590	4.844	1920
81	355	39	2	1	478	892	DAL 24 OTTOBRE AL 31 DICEMBRE
402	1.455	224	25	6	2.112	3.952	DAL 1 GENNAIO AL 23 OTTOBRE
333	1.344	232	20	11	1.940	3.497	1919
84	386	61	10	4	545	953	DAL 24 OTTOBRE AL 31 DICEMBRE
249	958	171	10	7	1.395	2.544	DAL 1 GENNAIO AL 23 OTTOBRE
222	885	179	23	6	1.315	2.406	1918
49	185	33	1	4	272	487	DAL 24 OTTOBRE AL 31 DICEMBRE
173	700	146	22	2	1.043	1.919	DAL 1 GENNAIO AL 23 OTTOBRE
256	863	177	15	5	1.316	2.371	1917
58	133	31	3	-	225	383	DAL 24 OTTOBRE AL 31 DICEMBRE
198	730	146	12	5	1.091	1.988	DAL 1 GENNAIO AL 23 OTTOBRE
230	784	209	15	8	1.246	2.331	1916
38	139	32	4	1	214	416	DAL 24 OTTOBRE AL 31 DICEMBRE
192	645	177	11	7	1.032	1.915	DAL 1 GENNAIO AL 23 OTTOBRE
367	1.144	308	17	6	1.842	3.402	1915
82	199	49	4	1	335	588	DAL 24 OTTOBRE AL 31 DICEMBRE
285	945	259	13	5	1.507	2.814	DAL 1 GENNAIO AL 23 OTTOBRE
437	1.418	461	22	9	2.347	4.493	1914
78	248	89	5	5	425	790	DAL 24 OTTOBRE AL 31 DICEMBRE
359	1.170	372	17	4	1.922	3.703	DAL 1 GENNAIO AL 23 OTTOBRE
467	1.450	501	23	8	2.449	4.570	1913
74	273	100	5	-	452	867	DAL 24 OTTOBRE AL 31 DICEMBRE
393	1.177	401	18	8	1.997	3.703	DAL 1 GENNAIO AL 23 OTTOBRE
548	1.473	482	23	5	2.531	4.610	1912
125	277	83	4	-	489	880	DAL 24 OTTOBRE AL 31 DICEMBRE
423	1.196	399	19	5	2.042	3.730	DAL 1 GENNAIO AL 23 OTTOBRE
451	1.245	499	23	7	2.225	4.180	1911
98	241	106	5	4	454	845	DAL 24 OTTOBRE AL 31 DICEMBRE
353	1.004	393	18	3	1.771	3.335	DAL 1 GENNAIO AL 23 OTTOBRE
489	1.189	542	24	3	2.247	4.268	1910
104	219	91	6	2	422	819	DAL 24 OTTOBRE AL 31 DICEMBRE
385	970	451	18	1	1.825	3.449	DAL 1 GENNAIO AL 23 OTTOBRE
467	1.058	540	22	8	2.095	4.056	1909
89	214	89	2	2	396	758	DAL 24 OTTOBRE AL 31 DICEMBRE
378	844	451	20	6	1.699	3.298	DAL 1 GENNAIO AL 23 OTTOBRE
486	1.038	564	15	4	2.107	3.958	1908
94	202	104	4	1	405	754	DAL 24 OTTOBRE AL 31 DICEMBRE
392	836	460	11	3	1.702	3.204	DAL 1 GENNAIO AL 23 OTTOBRE
434	874	617	16	3	1.944	3.645	1907
89	166	105	1	-	361	684	DAL 24 OTTOBRE AL 31 DICEMBRE
345	708	512	15	3	1.583	2.961	DAL 1 GENNAIO AL 23 OTTOBRE
459	833	576	8	4	1.880	3.532	1906
61	156	104	1	1	323	630	DAL 24 OTTOBRE AL 31 DICEMBRE
398	677	472	7	3	1.557	2.902	DAL 1 GENNAIO AL 23 OTTOBRE
422	732	595	7	9	1.765	3.253	1905
86	140	127	1	2	356	632	DAL 24 OTTOBRE AL 31 DICEMBRE
336	592	468	6	7	1.409	2.621	DAL 1 GENNAIO AL 23 OTTOBRE

Segue TAV. 5 — Popolazione residente per  
B - RE

ANNO DI NASCITA	ETÀ (anni)	M A S C H I					
		Celibi	Coniugati	Vedovi	Separati legalmente	Divorziati	Totale
							Segue BOLZA
1904		236	1.046	151	11	3	1.447
DAL 24 OTTOBRE AL 31 DICEMBRE	66	45	191	25	3	-	264
DAL 1 GENNAIO AL 23 OTTOBRE	67	191	855	126	8	3	1.183
1903		208	938	155	14	3	1.318
DAL 24 OTTOBRE AL 31 DICEMBRE	67	52	156	27	2	1	238
DAL 1 GENNAIO AL 23 OTTOBRE	68	156	782	128	12	2	1.080
1902		203	883	147	6	6	1.245
DAL 24 OTTOBRE AL 31 DICEMBRE	68	34	156	18	1	-	209
DAL 1 GENNAIO AL 23 OTTOBRE	69	169	727	129	5	6	1.036
1901		211	833	158	9	2	1.213
DAL 24 OTTOBRE AL 31 DICEMBRE	69	40	175	32	-	-	247
DAL 1 GENNAIO AL 23 OTTOBRE	70	171	658	126	9	2	966
1900		190	699	152	9	1	1.051
DAL 24 OTTOBRE AL 31 DICEMBRE	70	36	145	30	1	-	212
DAL 1 GENNAIO AL 23 OTTOBRE	71	154	554	122	8	1	839
1899		125	630	152	8	3	918
DAL 24 OTTOBRE AL 31 DICEMBRE	71	23	111	22	3	1	160
DAL 1 GENNAIO AL 23 OTTOBRE	72	102	519	130	5	2	758
1898		115	558	138	4	2	817
DAL 24 OTTOBRE AL 31 DICEMBRE	72	18	98	24	-	-	140
DAL 1 GENNAIO AL 23 OTTOBRE	73	97	460	114	4	2	677
1897		110	511	157	5	-	783
DAL 24 OTTOBRE AL 31 DICEMBRE	73	18	101	29	-	-	148
DAL 1 GENNAIO AL 23 OTTOBRE	74	92	410	128	5	-	635
1896		93	410	144	4	1	652
DAL 24 OTTOBRE AL 31 DICEMBRE	74	16	86	30	-	-	132
DAL 1 GENNAIO AL 23 OTTOBRE	75	77	324	114	4	1	520
1895		80	359	114	9	1	563
DAL 24 OTTOBRE AL 31 DICEMBRE	75	17	74	18	2	1	112
DAL 1 GENNAIO AL 23 OTTOBRE	76	63	285	96	7	-	451
1894		74	297	157	2	-	530
DAL 24 OTTOBRE AL 31 DICEMBRE	76	13	57	38	-	-	108
DAL 1 GENNAIO AL 23 OTTOBRE	77	61	240	119	2	-	422
1893		79	243	128	1	1	452
DAL 24 OTTOBRE AL 31 DICEMBRE	77	11	39	29	-	-	79
DAL 1 GENNAIO AL 23 OTTOBRE	78	68	204	99	1	1	373
1892		54	213	116	3	1	387
DAL 24 OTTOBRE AL 31 DICEMBRE	78	10	49	28	1	-	88
DAL 1 GENNAIO AL 23 OTTOBRE	79	44	164	88	2	1	299
1891		46	154	114	4	-	318
DAL 24 OTTOBRE AL 31 DICEMBRE	79	3	30	15	-	-	48
DAL 1 GENNAIO AL 23 OTTOBRE	80	43	124	99	4	-	270
1890		49	134	100	2	2	287
DAL 24 OTTOBRE AL 31 DICEMBRE	80	7	27	22	1	-	57
DAL 1 GENNAIO AL 23 OTTOBRE	81	42	107	78	1	2	230
1889		40	117	103	1	2	263
DAL 24 OTTOBRE AL 31 DICEMBRE	81	4	34	25	-	-	63
DAL 1 GENNAIO AL 23 OTTOBRE	82	36	83	78	1	2	200
1888		27	90	80	1	-	198
DAL 24 OTTOBRE AL 31 DICEMBRE	82	5	26	16	-	-	47
DAL 1 GENNAIO AL 23 OTTOBRE	83	22	64	64	1	-	151
1887		33	68	78	-	-	179
DAL 24 OTTOBRE AL 31 DICEMBRE	83	3	12	16	-	-	31
DAL 1 GENNAIO AL 23 OTTOBRE	84	30	56	62	-	-	148
1886		27	60	61	1	-	149
DAL 24 OTTOBRE AL 31 DICEMBRE	84	4	12	10	-	-	26
DAL 1 GENNAIO AL 23 OTTOBRE	85	23	48	51	1	-	123
1885		20	49	72	-	2	143
DAL 24 OTTOBRE AL 31 DICEMBRE	85	3	9	20	-	2	34
DAL 1 GENNAIO AL 23 OTTOBRE	86	17	40	52	-	-	109
1884		14	24	47	2	-	87
DAL 24 OTTOBRE AL 31 DICEMBRE	86	6	2	9	1	-	18
DAL 1 GENNAIO AL 23 OTTOBRE	87	8	22	38	1	-	69
1883		17	22	34	-	-	73
DAL 24 OTTOBRE AL 31 DICEMBRE	87	3	7	11	-	-	21
DAL 1 GENNAIO AL 23 OTTOBRE	88	14	15	23	-	-	52

sesso, anno di nascita e stato civile

GIONI

F E M M I N E						TOTALE	ANNO DI NASCITA
Nubili	Conjugate	Vedove	Separate legalmente	Divorziate	Totale		
NO-BOZEN							
426	710	619	10	3	1.768	3.215	1904
87	121	111	-	-	319	583	DAL 24 OTTOBRE AL 31 DICEMBRE
339	589	508	10	3	1.449	2.632	DAL 1 GENNAIO AL 23 OTTOBRE
372	648	613	4	5	1.642	2.960	1903
65	129	102	-	2	298	536	DAL 24 OTTOBRE AL 31 DICEMBRE
307	519	511	4	3	1.344	2.424	DAL 1 GENNAIO AL 23 OTTOBRE
348	614	626	6	1	1.595	2.840	1902
63	117	128	2	-	310	519	DAL 24 OTTOBRE AL 31 DICEMBRE
285	497	498	4	1	1.285	2.321	DAL 1 GENNAIO AL 23 OTTOBRE
392	538	670	12	5	1.617	2.830	1901
78	107	125	2	2	314	561	DAL 24 OTTOBRE AL 31 DICEMBRE
314	431	545	10	3	1.303	2.269	DAL 1 GENNAIO AL 23 OTTOBRE
305	411	633	7	2	1.358	2.409	1900
61	96	144	-	-	301	513	DAL 24 OTTOBRE AL 31 DICEMBRE
244	315	489	7	2	1.057	1.896	DAL 1 GENNAIO AL 23 OTTOBRE
278	329	553	8	1	1.169	2.087	1899
65	64	99	-	-	228	388	DAL 24 OTTOBRE AL 31 DICEMBRE
213	265	454	8	1	941	1.699	DAL 1 GENNAIO AL 23 OTTOBRE
238	324	584	6	2	1.154	1.971	1898
51	66	109	1	-	227	367	DAL 24 OTTOBRE AL 31 DICEMBRE
187	258	475	5	2	927	1.604	DAL 1 GENNAIO AL 23 OTTOBRE
242	254	565	1	1	1.063	1.846	1897
49	54	121	-	-	224	372	DAL 24 OTTOBRE AL 31 DICEMBRE
193	200	444	1	1	839	1.474	DAL 1 GENNAIO AL 23 OTTOBRE
223	222	524	3	5	977	1.629	1896
41	51	110	-	-	202	334	DAL 24 OTTOBRE AL 31 DICEMBRE
182	171	414	3	5	775	1.295	DAL 1 GENNAIO AL 23 OTTOBRE
193	168	480	4	1	846	1.409	1895
47	33	102	1	-	183	295	DAL 24 OTTOBRE AL 31 DICEMBRE
146	135	378	3	1	663	1.114	DAL 1 GENNAIO AL 23 OTTOBRE
180	144	455	5	-	784	1.314	1894
35	40	93	-	-	168	276	DAL 24 OTTOBRE AL 31 DICEMBRE
145	104	362	5	-	616	1.038	DAL 1 GENNAIO AL 23 OTTOBRE
190	133	401	2	2	728	1.180	1893
48	36	70	-	-	154	233	DAL 24 OTTOBRE AL 31 DICEMBRE
142	97	331	2	2	574	947	DAL 1 GENNAIO AL 23 OTTOBRE
139	84	360	4	1	588	975	1892
29	17	63	1	1	111	199	DAL 24 OTTOBRE AL 31 DICEMBRE
110	67	297	3	-	477	776	DAL 1 GENNAIO AL 23 OTTOBRE
136	71	308	-	-	515	833	1891
21	17	44	-	-	82	130	DAL 24 OTTOBRE AL 31 DICEMBRE
115	54	264	-	-	433	703	DAL 1 GENNAIO AL 23 OTTOBRE
122	55	313	1	-	491	778	1890
25	14	57	-	-	96	153	DAL 24 OTTOBRE AL 31 DICEMBRE
97	41	256	1	-	395	625	DAL 1 GENNAIO AL 23 OTTOBRE
107	44	327	3	-	481	744	1889
18	10	69	-	-	97	160	DAL 24 OTTOBRE AL 31 DICEMBRE
89	34	258	3	-	384	584	DAL 1 GENNAIO AL 23 OTTOBRE
90	33	270	2	1	396	594	1888
17	4	54	-	-	75	122	DAL 24 OTTOBRE AL 31 DICEMBRE
73	29	216	2	1	321	472	DAL 1 GENNAIO AL 23 OTTOBRE
97	27	203	-	-	327	506	1887
15	6	41	-	-	62	93	DAL 24 OTTOBRE AL 31 DICEMBRE
82	21	162	-	-	265	413	DAL 1 GENNAIO AL 23 OTTOBRE
70	14	182	3	-	269	418	1886
14	1	34	-	-	49	75	DAL 24 OTTOBRE AL 31 DICEMBRE
56	13	148	3	-	220	343	DAL 1 GENNAIO AL 23 OTTOBRE
38	21	144	1	-	204	347	1885
4	3	23	1	-	31	65	DAL 24 OTTOBRE AL 31 DICEMBRE
34	18	121	-	-	173	282	DAL 1 GENNAIO AL 23 OTTOBRE
44	8	117	1	-	170	257	1884
7	2	25	-	-	34	52	DAL 24 OTTOBRE AL 31 DICEMBRE
37	6	92	1	-	136	205	DAL 1 GENNAIO AL 23 OTTOBRE
27	6	94	-	-	127	200	1883
3	1	21	-	-	25	46	DAL 24 OTTOBRE AL 31 DICEMBRE
24	5	73	-	-	102	154	DAL 1 GENNAIO AL 23 OTTOBRE

## Segue TAV. 5 — Popolazione residente per

B - RE

ANNO DI NASCITA	ETÀ (anni)	M A S C H I					Totale
		Celibi	Coniugati	Vedovi	Separati legalmente	Divorziati	
							Segue BOLZA
1882		6	14	23	-	-	43
DAL 24 OTTOBRE AL 31 DICEMBRE	88	2	8	5	-	-	15
DAL 1 GENNAIO AL 23 OTTOBRE	89	4	6	18	-	-	28
1881		8	7	20	1	1	37
DAL 24 OTTOBRE AL 31 DICEMBRE	89	3	1	5	-	-	9
DAL 1 GENNAIO AL 23 OTTOBRE	90	5	6	15	1	1	28
1880		9	4	21	-	-	34
DAL 24 OTTOBRE AL 31 DICEMBRE	90	1	1	4	-	-	6
DAL 1 GENNAIO AL 23 OTTOBRE	91	8	3	17	-	-	28
1879		4	4	16	-	-	24
DAL 24 OTTOBRE AL 31 DICEMBRE	91	-	-	5	-	-	5
DAL 1 GENNAIO AL 23 OTTOBRE	92	4	4	11	-	-	19
1878		3	4	11	-	-	18
DAL 24 OTTOBRE AL 31 DICEMBRE	92	-	1	1	-	-	2
DAL 1 GENNAIO AL 23 OTTOBRE	93	3	3	10	-	-	16
1877		3	3	9	-	-	15
DAL 24 OTTOBRE AL 31 DICEMBRE	93	-	1	3	-	-	4
DAL 1 GENNAIO AL 23 OTTOBRE	94	3	2	6	-	-	11
1876		1	1	4	-	-	6
DAL 24 OTTOBRE AL 31 DICEMBRE	94	-	-	1	-	-	1
DAL 1 GENNAIO AL 23 OTTOBRE	95	1	1	3	-	-	5
1875		4	-	3	-	-	7
DAL 24 OTTOBRE AL 31 DICEMBRE	95	-	-	1	-	-	1
DAL 1 GENNAIO AL 23 OTTOBRE	96	4	-	2	-	-	6
1874		5	-	-	-	-	5
DAL 24 OTTOBRE AL 31 DICEMBRE	96	-	-	-	-	-	-
DAL 1 GENNAIO AL 23 OTTOBRE	97	5	-	-	-	-	5
1873		2	2	3	-	-	7
DAL 24 OTTOBRE AL 31 DICEMBRE	97	-	-	1	-	-	1
DAL 1 GENNAIO AL 23 OTTOBRE	98	2	2	2	-	-	6
1872		5	-	-	-	-	5
DAL 24 OTTOBRE AL 31 DICEMBRE	98	-	-	-	-	-	-
DAL 1 GENNAIO AL 23 OTTOBRE	99	5	-	-	-	-	5
1871		1	-	-	-	-	1
DAL 24 OTTOBRE AL 31 DICEMBRE	99	1	-	-	-	-	1
DAL 1 GENNAIO AL 23 OTTOBRE	100	-	-	-	-	-	-
1870 E ANNI PRECEDENTI	100 E OLTRE	-	-	-	-	-	-
TOTALE		116.697	82.508	4.097	811	191	204.304

sesso, anno di nascita e stato civile

GIONI

F E M M I N E						TOTALE	ANNO DI NASCITA
Nubili	Conjugate	Vedove	Separate legalmente	Divorziate	Totale		
NO-BOZEN							
22	6	76	-	-	104	147	1882
7	-	13	-	-	20	35	DAL 24 OTTOBRE AL 31 DICEMBRE
15	6	63	-	-	84	112	DAL 1 GENNAIO AL 23 OTTOBRE
18	1	59	-	-	78	115	1881
3	-	12	-	-	15	24	DAL 24 OTTOBRE AL 31 DICEMBRE
15	1	47	-	-	63	91	DAL 1 GENNAIO AL 23 OTTOBRE
11	2	41	1	-	55	89	1880
2	-	8	1	-	11	17	DAL 24 OTTOBRE AL 31 DICEMBRE
9	2	33	-	-	44	72	DAL 1 GENNAIO AL 23 OTTOBRE
10	-	30	-	-	40	64	1879
1	-	4	-	-	5	10	DAL 24 OTTOBRE AL 31 DICEMBRE
9	-	26	-	-	35	54	DAL 1 GENNAIO AL 23 OTTOBRE
8	-	26	-	1	35	53	1878
1	-	2	-	-	3	5	DAL 24 OTTOBRE AL 31 DICEMBRE
7	-	24	-	1	32	48	DAL 1 GENNAIO AL 23 OTTOBRE
7	-	10	-	-	17	32	1877
-	-	1	-	-	1	5	DAL 24 OTTOBRE AL 31 DICEMBRE
7	-	9	-	-	16	27	DAL 1 GENNAIO AL 23 OTTOBRE
6	-	7	-	-	13	19	1876
1	-	1	-	-	2	3	DAL 24 OTTOBRE AL 31 DICEMBRE
5	-	6	-	-	11	16	DAL 1 GENNAIO AL 23 OTTOBRE
6	-	3	-	-	9	16	1875
1	-	1	-	-	2	3	DAL 24 OTTOBRE AL 31 DICEMBRE
5	-	2	-	-	7	13	DAL 1 GENNAIO AL 23 OTTOBRE
2	-	4	-	-	6	11	1874
-	-	1	-	-	1	1	DAL 24 OTTOBRE AL 31 DICEMBRE
2	-	3	-	-	5	10	DAL 1 GENNAIO AL 23 OTTOBRE
1	-	3	-	-	4	11	1873
-	-	-	-	-	-	1	DAL 24 OTTOBRE AL 31 DICEMBRE
1	-	3	-	-	4	10	DAL 1 GENNAIO AL 23 OTTOBRE
7	-	2	-	-	9	14	1872
-	-	2	-	-	2	2	DAL 24 OTTOBRE AL 31 DICEMBRE
7	-	-	-	-	7	12	DAL 1 GENNAIO AL 23 OTTOBRE
-	-	-	-	-	-	1	1871
-	-	-	-	-	-	1	DAL 24 OTTOBRE AL 31 DICEMBRE
-	-	-	-	-	-	-	DAL 1 GENNAIO AL 23 OTTOBRE
1	-	-	-	-	1	1	1870 E ANNI PRECEDENTI
107.475	82.965	18.099	945	253	209.737	414.041	TOTALE

## Segue TAV. 5 — Popolazione residente per

B - RE

ANNO DI NASCITA	ETÀ (anni)	M A S C H I					Totale
		Calibi	Coniugati	Vedovi	Separati legalmente	Divorziati	
1971							
DAL 1 GENNAIO AL 23 OTTOBRE	0	2.736	-	-	-	-	2.736
		2.736	-	-	-	-	2.736
1970							
DAL 24 OTTOBRE AL 31 DICEMBRE	0	3.216	-	-	-	-	3.216
DAL 1 GENNAIO AL 23 OTTOBRE	1	583	-	-	-	-	583
		2.633	-	-	-	-	2.633
1969							
DAL 24 OTTOBRE AL 31 DICEMBRE	1	3.419	-	-	-	-	3.419
DAL 1 GENNAIO AL 23 OTTOBRE	2	589	-	-	-	-	589
		2.830	-	-	-	-	2.830
1968							
DAL 24 OTTOBRE AL 31 DICEMBRE	2	3.490	-	-	-	-	3.490
DAL 1 GENNAIO AL 23 OTTOBRE	3	573	-	-	-	-	573
		2.917	-	-	-	-	2.917
1967							
DAL 24 OTTOBRE AL 31 DICEMBRE	3	3.544	-	-	-	-	3.544
DAL 1 GENNAIO AL 23 OTTOBRE	4	611	-	-	-	-	611
		2.933	-	-	-	-	2.933
1966							
DAL 24 OTTOBRE AL 31 DICEMBRE	4	3.746	-	-	-	-	3.746
DAL 1 GENNAIO AL 23 OTTOBRE	5	638	-	-	-	-	638
		3.108	-	-	-	-	3.108
1965							
DAL 24 OTTOBRE AL 31 DICEMBRE	5	3.797	-	-	-	-	3.797
DAL 1 GENNAIO AL 23 OTTOBRE	6	626	-	-	-	-	626
		3.171	-	-	-	-	3.171
1964							
DAL 24 OTTOBRE AL 31 DICEMBRE	6	3.841	-	-	-	-	3.841
DAL 1 GENNAIO AL 23 OTTOBRE	7	649	-	-	-	-	649
		3.192	-	-	-	-	3.192
1963							
DAL 24 OTTOBRE AL 31 DICEMBRE	7	3.747	-	-	-	-	3.747
DAL 1 GENNAIO AL 23 OTTOBRE	8	587	-	-	-	-	587
		3.160	-	-	-	-	3.160
1962							
DAL 24 OTTOBRE AL 31 DICEMBRE	8	3.454	-	-	-	-	3.454
DAL 1 GENNAIO AL 23 OTTOBRE	9	576	-	-	-	-	576
		2.878	-	-	-	-	2.878
1961							
DAL 24 OTTOBRE AL 31 DICEMBRE	9	3.575	-	-	-	-	3.575
DAL 1 GENNAIO AL 23 OTTOBRE	10	653	-	-	-	-	653
		2.922	-	-	-	-	2.922
1960							
DAL 24 OTTOBRE AL 31 DICEMBRE	10	3.572	-	-	-	-	3.572
DAL 1 GENNAIO AL 23 OTTOBRE	11	587	-	-	-	-	587
		2.985	-	-	-	-	2.985
1959							
DAL 24 OTTOBRE AL 31 DICEMBRE	11	3.427	-	-	-	-	3.427
DAL 1 GENNAIO AL 23 OTTOBRE	12	599	-	-	-	-	599
		2.828	-	-	-	-	2.828
1958							
DAL 24 OTTOBRE AL 31 DICEMBRE	12	3.280	-	-	-	-	3.280
DAL 1 GENNAIO AL 23 OTTOBRE	13	567	-	-	-	-	567
		2.713	-	-	-	-	2.713
1957							
DAL 24 OTTOBRE AL 31 DICEMBRE	13	3.287	-	-	-	-	3.287
DAL 1 GENNAIO AL 23 OTTOBRE	14	565	-	-	-	-	565
		2.722	-	-	-	-	2.722
1956							
DAL 24 OTTOBRE AL 31 DICEMBRE	14	3.348	-	-	-	-	3.348
DAL 1 GENNAIO AL 23 OTTOBRE	15	577	-	-	-	-	577
		2.771	-	-	-	-	2.771
1955							
DAL 24 OTTOBRE AL 31 DICEMBRE	15	3.198	8	-	-	-	3.206
DAL 1 GENNAIO AL 23 OTTOBRE	16	549	4	-	-	-	553
		2.649	4	-	-	-	2.653
1954							
DAL 24 OTTOBRE AL 31 DICEMBRE	16	3.140	-	-	-	-	3.140
DAL 1 GENNAIO AL 23 OTTOBRE	17	521	-	-	-	-	521
		2.619	-	-	-	-	2.619
1953							
DAL 24 OTTOBRE AL 31 DICEMBRE	17	3.176	6	1	1	-	3.184
DAL 1 GENNAIO AL 23 OTTOBRE	18	585	1	-	-	-	586
		2.591	5	1	1	-	2.598
1952							
DAL 24 OTTOBRE AL 31 DICEMBRE	18	3.220	8	-	-	-	3.228
DAL 1 GENNAIO AL 23 OTTOBRE	19	562	-	-	-	-	562
		2.658	8	-	-	-	2.666
1951							
DAL 24 OTTOBRE AL 31 DICEMBRE	19	3.241	23	6	1	-	3.271
DAL 1 GENNAIO AL 23 OTTOBRE	20	570	2	-	-	-	572
		2.671	21	6	1	-	2.699
1950							
DAL 24 OTTOBRE AL 31 DICEMBRE	20	3.359	52	2	-	-	3.413
DAL 1 GENNAIO AL 23 OTTOBRE	21	588	6	-	-	-	594
		2.771	46	2	-	-	2.819
1949							
DAL 24 OTTOBRE AL 31 DICEMBRE	21	3.078	135	2	1	-	3.216
DAL 1 GENNAIO AL 23 OTTOBRE	22	580	18	1	-	-	599
		2.498	117	1	1	-	2.617

T R E



## sesso, anno di nascita e stato civile

GIONI

F E M M I N E						TOTALE	ANNO DI NASCITA
Nubili	Coniugate	Vedove	Separate legalmente	Divorziate	Totale		
2.560	-	-	-	-	2.560	5.296	1971
2.560	-	-	-	-	2.560	5.296	DAL 1 GENNAIO AL 23 OTTOBRE
3.020	-	-	-	-	3.020	6.236	1970
535	-	-	-	-	535	1.118	DAL 24 OTTOBRE AL 31 DICEMBRE
2.485	-	-	-	-	2.485	5.118	DAL 1 GENNAIO AL 23 OTTOBRE
3.219	-	-	-	-	3.219	6.638	1969
580	-	-	-	-	580	1.169	DAL 24 OTTOBRE AL 31 DICEMBRE
2.639	-	-	-	-	2.639	5.469	DAL 1 GENNAIO AL 23 OTTOBRE
3.258	-	-	-	-	3.258	6.748	1968
533	-	-	-	-	533	1.106	DAL 24 OTTOBRE AL 31 DICEMBRE
2.725	-	-	-	-	2.725	5.642	DAL 1 GENNAIO AL 23 OTTOBRE
3.427	-	-	-	-	3.427	6.971	1967
589	-	-	-	-	589	1.200	DAL 24 OTTOBRE AL 31 DICEMBRE
2.838	-	-	-	-	2.838	5.771	DAL 1 GENNAIO AL 23 OTTOBRE
3.547	-	-	-	-	3.547	7.293	1966
586	-	-	-	-	586	1.224	DAL 24 OTTOBRE AL 31 DICEMBRE
2.961	-	-	-	-	2.961	6.069	DAL 1 GENNAIO AL 23 OTTOBRE
3.622	-	-	-	-	3.622	7.419	1965
602	-	-	-	-	602	1.228	DAL 24 OTTOBRE AL 31 DICEMBRE
3.020	-	-	-	-	3.020	6.191	DAL 1 GENNAIO AL 23 OTTOBRE
3.716	-	-	-	-	3.716	7.557	1964
663	-	-	-	-	663	1.312	DAL 24 OTTOBRE AL 31 DICEMBRE
3.053	-	-	-	-	3.053	6.245	DAL 1 GENNAIO AL 23 OTTOBRE
3.490	-	-	-	-	3.490	7.237	1963
595	-	-	-	-	595	1.182	DAL 24 OTTOBRE AL 31 DICEMBRE
2.895	-	-	-	-	2.895	6.055	DAL 1 GENNAIO AL 23 OTTOBRE
3.336	-	-	-	-	3.336	6.790	1962
622	-	-	-	-	622	1.198	DAL 24 OTTOBRE AL 31 DICEMBRE
2.714	-	-	-	-	2.714	5.592	DAL 1 GENNAIO AL 23 OTTOBRE
3.409	-	-	-	-	3.409	6.984	1961
593	-	-	-	-	593	1.246	DAL 24 OTTOBRE AL 31 DICEMBRE
2.816	-	-	-	-	2.816	5.738	DAL 1 GENNAIO AL 23 OTTOBRE
3.385	-	-	-	-	3.385	6.957	1960
596	-	-	-	-	596	1.183	DAL 24 OTTOBRE AL 31 DICEMBRE
2.789	-	-	-	-	2.789	5.774	DAL 1 GENNAIO AL 23 OTTOBRE
3.303	-	-	-	-	3.303	6.730	1959
595	-	-	-	-	595	1.194	DAL 24 OTTOBRE AL 31 DICEMBRE
2.708	-	-	-	-	2.708	5.536	DAL 1 GENNAIO AL 23 OTTOBRE
3.205	-	-	-	-	3.205	6.485	1958
561	-	-	-	-	561	1.128	DAL 24 OTTOBRE AL 31 DICEMBRE
2.644	-	-	-	-	2.644	5.357	DAL 1 GENNAIO AL 23 OTTOBRE
3.222	3	-	-	-	3.225	6.512	1957
604	1	-	-	-	605	1.170	DAL 24 OTTOBRE AL 31 DICEMBRE
2.618	2	-	-	-	2.620	5.342	DAL 1 GENNAIO AL 23 OTTOBRE
3.159	5	-	-	-	3.164	6.512	1956
578	-	-	-	-	578	1.155	DAL 24 OTTOBRE AL 31 DICEMBRE
2.581	5	-	-	-	2.586	5.357	DAL 1 GENNAIO AL 23 OTTOBRE
3.159	10	2	-	-	3.171	6.377	1955
565	2	-	-	-	567	1.120	DAL 24 OTTOBRE AL 31 DICEMBRE
2.594	8	2	-	-	2.604	5.257	DAL 1 GENNAIO AL 23 OTTOBRE
3.020	32	-	-	-	3.052	6.192	1954
549	1	-	-	-	550	1.071	DAL 24 OTTOBRE AL 31 DICEMBRE
2.471	31	-	-	-	2.502	5.121	DAL 1 GENNAIO AL 23 OTTOBRE
3.004	73	1	-	-	3.078	6.262	1953
502	12	1	-	-	515	1.101	DAL 24 OTTOBRE AL 31 DICEMBRE
2.502	61	-	-	-	2.563	5.161	DAL 1 GENNAIO AL 23 OTTOBRE
2.991	178	-	-	-	3.169	6.397	1952
552	21	-	-	-	573	1.135	DAL 24 OTTOBRE AL 31 DICEMBRE
2.439	157	-	-	-	2.596	5.262	DAL 1 GENNAIO AL 23 OTTOBRE
2.700	364	-	-	-	3.064	6.335	1951
498	45	-	-	-	543	1.115	DAL 24 OTTOBRE AL 31 DICEMBRE
2.202	319	-	-	-	2.521	5.220	DAL 1 GENNAIO AL 23 OTTOBRE
2.682	638	2	-	-	3.322	6.735	1950
496	97	-	-	-	593	1.187	DAL 24 OTTOBRE AL 31 DICEMBRE
2.186	541	2	-	-	2.729	5.548	DAL 1 GENNAIO AL 23 OTTOBRE
2.083	898	-	2	-	2.983	6.199	1949
395	162	-	-	-	557	1.156	DAL 24 OTTOBRE AL 31 DICEMBRE
1.688	736	-	2	-	2.426	5.043	DAL 1 GENNAIO AL 23 OTTOBRE

Segue TAV. 5 — Popolazione residente per  
B - RE

ANNO DI NASCITA	ETÀ (anni)	M A S C H I					
		Cellibi	Coniugati	Vedovi	Separati legalmente	Divorziati	Totale
1948		3.150	308	1	1	-	Segue
DAL 24 OTTOBRE AL 31 DICEMBRE	22	585	42	-	-	-	3.460
DAL 1 GENNAIO AL 23 OTTOBRE	23	2.565	266	1	1	-	2.833
1947		2.760	550	-	-	-	3.310
DAL 24 OTTOBRE AL 31 DICEMBRE	23	567	74	-	-	-	641
DAL 1 GENNAIO AL 23 OTTOBRE	24	2.193	476	-	-	-	2.669
1946		2.586	935	-	1	-	3.522
DAL 24 OTTOBRE AL 31 DICEMBRE	24	433	132	-	-	-	565
DAL 1 GENNAIO AL 23 OTTOBRE	25	2.153	803	-	1	-	2.957
1945		1.613	834	2	-	-	2.449
DAL 24 OTTOBRE AL 31 DICEMBRE	25	320	133	1	-	-	454
DAL 1 GENNAIO AL 23 OTTOBRE	26	1.293	701	1	-	-	1.995
1944		1.633	1.156	1	1	-	2.791
DAL 24 OTTOBRE AL 31 DICEMBRE	26	293	161	-	-	-	454
DAL 1 GENNAIO AL 23 OTTOBRE	27	1.340	995	1	1	-	2.337
1943		1.365	1.456	4	1	2	2.828
DAL 24 OTTOBRE AL 31 DICEMBRE	27	262	268	1	-	-	531
DAL 1 GENNAIO AL 23 OTTOBRE	28	1.103	1.188	3	1	2	2.297
1942		1.214	1.666	3	6	-	2.889
DAL 24 OTTOBRE AL 31 DICEMBRE	28	248	296	2	1	-	547
DAL 1 GENNAIO AL 23 OTTOBRE	29	966	1.370	1	5	-	2.342
1941		1.095	1.773	3	3	-	2.874
DAL 24 OTTOBRE AL 31 DICEMBRE	29	196	306	1	-	-	503
DAL 1 GENNAIO AL 23 OTTOBRE	30	899	1.467	2	3	-	2.371
1940		1.080	1.956	3	9	-	3.048
DAL 24 OTTOBRE AL 31 DICEMBRE	30	206	337	-	1	-	544
DAL 1 GENNAIO AL 23 OTTOBRE	31	874	1.619	3	8	-	2.504
1939		930	2.046	7	7	1	2.991
DAL 24 OTTOBRE AL 31 DICEMBRE	31	146	386	3	-	-	535
DAL 1 GENNAIO AL 23 OTTOBRE	32	784	1.660	4	7	1	2.456
1938		827	2.069	5	9	2	2.912
DAL 24 OTTOBRE AL 31 DICEMBRE	32	170	361	-	-	-	531
DAL 1 GENNAIO AL 23 OTTOBRE	33	657	1.708	5	9	2	2.381
1937		623	1.952	3	11	5	2.594
DAL 24 OTTOBRE AL 31 DICEMBRE	33	131	366	1	3	1	502
DAL 1 GENNAIO AL 23 OTTOBRE	34	492	1.586	2	8	4	2.092
1936		666	1.892	9	13	1	2.581
DAL 24 OTTOBRE AL 31 DICEMBRE	34	124	319	1	1	-	445
DAL 1 GENNAIO AL 23 OTTOBRE	35	542	1.573	8	12	1	2.136
1935		594	2.015	6	4	3	2.622
DAL 24 OTTOBRE AL 31 DICEMBRE	35	119	389	-	-	1	509
DAL 1 GENNAIO AL 23 OTTOBRE	36	475	1.626	6	4	2	2.113
1934		593	1.934	9	7	-	2.543
DAL 24 OTTOBRE AL 31 DICEMBRE	36	118	363	3	-	-	484
DAL 1 GENNAIO AL 23 OTTOBRE	37	475	1.571	6	7	-	2.059
1933		597	2.025	7	8	1	2.638
DAL 24 OTTOBRE AL 31 DICEMBRE	37	110	370	3	1	-	484
DAL 1 GENNAIO AL 23 OTTOBRE	38	487	1.655	4	7	1	2.154
1932		564	1.982	15	8	2	2.571
DAL 24 OTTOBRE AL 31 DICEMBRE	38	120	383	3	3	-	509
DAL 1 GENNAIO AL 23 OTTOBRE	39	444	1.599	12	5	2	2.062
1931		534	2.013	8	12	1	2.568
DAL 24 OTTOBRE AL 31 DICEMBRE	39	98	393	2	2	-	495
DAL 1 GENNAIO AL 23 OTTOBRE	40	436	1.620	6	10	1	2.073
1930		673	2.314	11	12	2	3.012
DAL 24 OTTOBRE AL 31 DICEMBRE	40	114	433	2	2	-	551
DAL 1 GENNAIO AL 23 OTTOBRE	41	559	1.881	9	10	2	2.461
1929		562	2.158	13	9	2	2.744
DAL 24 OTTOBRE AL 31 DICEMBRE	41	101	422	3	1	1	528
DAL 1 GENNAIO AL 23 OTTOBRE	42	461	1.736	10	8	1	2.216
1928		594	2.228	16	10	2	2.850
DAL 24 OTTOBRE AL 31 DICEMBRE	42	114	415	4	1	1	535
DAL 1 GENNAIO AL 23 OTTOBRE	43	480	1.813	12	9	1	2.315
1927		557	2.275	19	13	3	2.867
DAL 24 OTTOBRE AL 31 DICEMBRE	43	133	423	3	2	-	561
DAL 1 GENNAIO AL 23 OTTOBRE	44	424	1.852	16	11	3	2.306

## sesso, anno di nascita e stato civile

GIONI

F E M M I N E						TOTALE	ANNO DI NASCITA
Nubili	Coniugate	Vedove	Separate legalmente	Divorziate	Totale		
<b>TRENTO</b>							
1.853	1.275	15	1	-	3.144	6.604	1948
367	233	2	1	-	603	1.230	DAL 24 OTTOBRE AL 31 DICEMBRE
1.486	1.042	13	-	-	2.541	5.374	DAL 1 GENNAIO AL 23 OTTOBRE
1.551	1.598	5	3	-	3.157	6.467	1947
313	297	1	-	-	611	1.252	DAL 24 OTTOBRE AL 31 DICEMBRE
1.238	1.301	4	3	-	2.546	5.215	DAL 1 GENNAIO AL 23 OTTOBRE
1.353	1.988	7	4	-	3.352	6.874	1946
288	316	-	-	-	604	1.169	DAL 24 OTTOBRE AL 31 DICEMBRE
1.065	1.672	7	4	-	2.748	5.705	DAL 1 GENNAIO AL 23 OTTOBRE
805	1.549	4	4	1	2.363	4.812	1945
148	259	1	-	-	408	862	DAL 24 OTTOBRE AL 31 DICEMBRE
657	1.290	3	4	1	1.955	3.950	DAL 1 GENNAIO AL 23 OTTOBRE
744	1.888	11	7	-	2.650	5.441	1944
122	323	1	-	-	446	900	DAL 24 OTTOBRE AL 31 DICEMBRE
622	1.565	10	7	-	2.204	4.541	DAL 1 GENNAIO AL 23 OTTOBRE
672	2.111	6	6	1	2.796	5.624	1943
117	388	1	1	-	507	1.038	DAL 24 OTTOBRE AL 31 DICEMBRE
555	1.723	5	5	1	2.289	4.586	DAL 1 GENNAIO AL 23 OTTOBRE
557	2.247	10	19	-	2.833	5.722	1942
102	457	1	6	-	566	1.113	DAL 24 OTTOBRE AL 31 DICEMBRE
455	1.790	9	13	-	2.257	4.609	DAL 1 GENNAIO AL 23 OTTOBRE
553	2.276	25	13	-	2.867	5.741	1941
82	392	8	2	-	484	987	DAL 24 OTTOBRE AL 31 DICEMBRE
471	1.884	17	11	-	2.383	4.754	DAL 1 GENNAIO AL 23 OTTOBRE
544	2.445	24	14	4	3.031	6.079	1940
102	446	3	2	-	553	1.097	DAL 24 OTTOBRE AL 31 DICEMBRE
442	1.999	21	12	4	2.478	4.982	DAL 1 GENNAIO AL 23 OTTOBRE
486	2.293	34	16	-	2.829	5.820	1939
92	402	5	2	-	501	1.036	DAL 24 OTTOBRE AL 31 DICEMBRE
394	1.891	29	14	-	2.328	4.784	DAL 1 GENNAIO AL 23 OTTOBRE
465	2.273	37	14	-	2.789	5.701	1938
89	449	1	1	-	540	1.071	DAL 24 OTTOBRE AL 31 DICEMBRE
376	1.824	36	13	-	2.249	4.630	DAL 1 GENNAIO AL 23 OTTOBRE
448	2.188	30	10	2	2.678	5.272	1937
86	441	4	3	1	535	1.037	DAL 24 OTTOBRE AL 31 DICEMBRE
362	1.747	26	7	1	2.143	4.235	DAL 1 GENNAIO AL 23 OTTOBRE
439	2.088	62	8	4	2.601	5.182	1936
60	380	11	-	-	451	896	DAL 24 OTTOBRE AL 31 DICEMBRE
379	1.708	51	8	4	2.150	4.286	DAL 1 GENNAIO AL 23 OTTOBRE
438	2.140	42	10	1	2.631	5.253	1935
82	392	7	-	-	481	990	DAL 24 OTTOBRE AL 31 DICEMBRE
356	1.748	35	10	1	2.150	4.263	DAL 1 GENNAIO AL 23 OTTOBRE
391	2.161	58	9	1	2.620	5.163	1934
62	390	15	2	-	469	953	DAL 24 OTTOBRE AL 31 DICEMBRE
329	1.771	43	7	1	2.151	4.210	DAL 1 GENNAIO AL 23 OTTOBRE
377	2.043	70	10	2	2.502	5.140	1933
66	393	12	3	-	474	958	DAL 24 OTTOBRE AL 31 DICEMBRE
311	1.650	58	7	2	2.028	4.182	DAL 1 GENNAIO AL 23 OTTOBRE
423	2.075	67	13	2	2.580	5.151	1932
64	424	5	3	2	498	1.007	DAL 24 OTTOBRE AL 31 DICEMBRE
359	1.651	62	10	-	2.082	4.144	DAL 1 GENNAIO AL 23 OTTOBRE
442	2.112	108	10	2	2.674	5.242	1931
82	371	23	1	-	477	972	DAL 24 OTTOBRE AL 31 DICEMBRE
360	1.741	85	9	2	2.197	4.270	DAL 1 GENNAIO AL 23 OTTOBRE
498	2.315	109	17	1	2.940	5.952	1930
86	449	20	3	-	558	1.109	DAL 24 OTTOBRE AL 31 DICEMBRE
412	1.866	89	14	1	2.382	4.843	DAL 1 GENNAIO AL 23 OTTOBRE
459	2.191	103	17	3	2.773	5.517	1929
78	417	14	1	1	511	1.039	DAL 24 OTTOBRE AL 31 DICEMBRE
381	1.774	89	16	2	2.262	4.478	DAL 1 GENNAIO AL 23 OTTOBRE
467	2.266	135	8	3	2.879	5.729	1928
80	456	24	2	1	563	1.098	DAL 24 OTTOBRE AL 31 DICEMBRE
387	1.810	111	6	2	2.316	4.631	DAL 1 GENNAIO AL 23 OTTOBRE
538	2.139	149	8	3	2.837	5.704	1927
94	362	26	1	-	483	1.044	DAL 24 OTTOBRE AL 31 DICEMBRE
444	1.777	123	7	3	2.354	4.660	DAL 1 GENNAIO AL 23 OTTOBRE

## Segue TAV. 5 — Popolazione residente per

B - RE

ANNO DI NASCITA	ETÀ (anni)	M A S C H I					
		Cellbi	Coniugati	Vedovi	Separati legalmente	Divorziati	Totale
1926		524	2.240	24	14	1	2.803
DAL 24 OTTOBRE AL 31 DICEMBRE	44	94	437	6	3	-	540
DAL 1 GENNAIO AL 23 OTTOBRE	45	430	1.803	18	11	1	2.263
1925		602	2.251	29	10	-	2.892
DAL 24 OTTOBRE AL 31 DICEMBRE	45	108	408	8	3	-	527
DAL 1 GENNAIO AL 23 OTTOBRE	46	494	1.843	21	7	-	2.365
1924		609	2.367	36	7	3	3.022
DAL 24 OTTOBRE AL 31 DICEMBRE	46	92	422	2	3	-	519
DAL 1 GENNAIO AL 23 OTTOBRE	47	517	1.945	34	4	3	2.503
1923		575	2.535	33	11	5	3.159
DAL 24 OTTOBRE AL 31 DICEMBRE	47	90	441	5	-	-	536
DAL 1 GENNAIO AL 23 OTTOBRE	48	485	2.094	28	11	5	2.623
1922		527	2.292	44	15	5	2.883
DAL 24 OTTOBRE AL 31 DICEMBRE	48	100	413	11	2	-	526
DAL 1 GENNAIO AL 23 OTTOBRE	49	427	1.879	33	13	5	2.357
1921		511	2.280	42	14	1	2.848
DAL 24 OTTOBRE AL 31 DICEMBRE	49	113	447	6	2	-	568
DAL 1 GENNAIO AL 23 OTTOBRE	50	398	1.833	36	12	1	2.280
1920		463	2.196	40	13	2	2.714
DAL 24 OTTOBRE AL 31 DICEMBRE	50	97	407	4	2	-	510
DAL 1 GENNAIO AL 23 OTTOBRE	51	366	1.789	36	11	2	2.204
1919		306	1.460	38	10	3	1.817
DAL 24 OTTOBRE AL 31 DICEMBRE	51	104	406	9	5	2	526
DAL 1 GENNAIO AL 23 OTTOBRE	52	202	1.054	29	5	1	1.291
1918		160	783	22	10	1	976
DAL 24 OTTOBRE AL 31 DICEMBRE	52	29	170	3	1	-	203
DAL 1 GENNAIO AL 23 OTTOBRE	53	131	613	19	9	1	773
1917		155	722	18	11	2	908
DAL 24 OTTOBRE AL 31 DICEMBRE	53	19	124	4	1	-	148
DAL 1 GENNAIO AL 23 OTTOBRE	54	136	598	14	10	2	760
1916		177	895	34	12	2	1.120
DAL 24 OTTOBRE AL 31 DICEMBRE	54	30	144	4	3	-	181
DAL 1 GENNAIO AL 23 OTTOBRE	55	147	751	30	9	2	939
1915		307	1.357	52	10	2	1.728
DAL 24 OTTOBRE AL 31 DICEMBRE	55	46	199	9	1	1	256
DAL 1 GENNAIO AL 23 OTTOBRE	56	261	1.158	43	9	1	1.472
1914		424	1.846	81	17	2	2.370
DAL 24 OTTOBRE AL 31 DICEMBRE	56	75	351	8	1	-	435
DAL 1 GENNAIO AL 23 OTTOBRE	57	349	1.495	73	16	2	1.935
1913		457	2.028	83	15	-	2.583
DAL 24 OTTOBRE AL 31 DICEMBRE	57	84	399	16	5	-	504
DAL 1 GENNAIO AL 23 OTTOBRE	58	373	1.629	67	10	-	2.079
1912		459	2.059	117	13	2	2.650
DAL 24 OTTOBRE AL 31 DICEMBRE	58	85	416	17	-	-	518
DAL 1 GENNAIO AL 23 OTTOBRE	59	374	1.643	100	13	2	2.132
1911		412	1.894	108	16	3	2.433
DAL 24 OTTOBRE AL 31 DICEMBRE	59	69	384	23	3	-	479
DAL 1 GENNAIO AL 23 OTTOBRE	60	343	1.510	85	13	3	1.954
1910		463	1.929	129	12	4	2.537
DAL 24 OTTOBRE AL 31 DICEMBRE	60	81	351	19	6	1	458
DAL 1 GENNAIO AL 23 OTTOBRE	61	382	1.578	110	6	3	2.079
1909		491	1.870	162	13	4	2.540
DAL 24 OTTOBRE AL 31 DICEMBRE	61	98	382	42	2	1	525
DAL 1 GENNAIO AL 23 OTTOBRE	62	393	1.488	120	11	3	2.015
1908		426	1.690	126	15	-	2.257
DAL 24 OTTOBRE AL 31 DICEMBRE	62	86	356	28	1	-	471
DAL 1 GENNAIO AL 23 OTTOBRE	63	340	1.334	98	14	-	1.786
1907		377	1.503	160	10	-	2.050
DAL 24 OTTOBRE AL 31 DICEMBRE	63	80	293	36	2	-	411
DAL 1 GENNAIO AL 23 OTTOBRE	64	297	1.210	124	8	-	1.639
1906		403	1.435	140	15	1	1.994
DAL 24 OTTOBRE AL 31 DICEMBRE	64	87	297	24	3	-	411
DAL 1 GENNAIO AL 23 OTTOBRE	65	316	1.138	116	12	1	1.583
1905		344	1.437	139	7	1	1.928
DAL 24 OTTOBRE AL 31 DICEMBRE	65	63	265	20	-	-	348
DAL 1 GENNAIO AL 23 OTTOBRE	66	281	1.172	119	7	1	1.580

Segue

## sesso, anno di nascita e stato civile

GIONI

F E M M I N E						TOTALE	ANNO DI NASCITA
Nubili	Coniugate	Vedove	Separate legalmente	Divorziate	Totale		
TRENTO							
557	2.150	149	17	1	2.874	5.677	1926
90	364	28	2	-	484	1.024	DAL 24 OTTOBRE AL 31 DICEMBRE
467	1.786	121	15	1	2.390	4.653	DAL 1 GENNAIO AL 23 OTTOBRE
575	2.143	188	16	4	2.926	5.818	1925
118	406	37	3	-	564	1.091	DAL 24 OTTOBRE AL 31 DICEMBRE
457	1.737	151	13	4	2.362	4.727	DAL 1 GENNAIO AL 23 OTTOBRE
638	2.232	202	23	3	3.098	6.120	1924
123	411	42	1	1	578	1.097	DAL 24 OTTOBRE AL 31 DICEMBRE
515	1.821	160	22	2	2.520	5.023	DAL 1 GENNAIO AL 23 OTTOBRE
626	2.297	272	24	3	3.222	6.381	1923
138	449	47	3	-	637	1.173	DAL 24 OTTOBRE AL 31 DICEMBRE
488	1.848	225	21	3	2.585	5.208	DAL 1 GENNAIO AL 23 OTTOBRE
581	2.227	284	29	5	3.126	6.009	1922
111	404	48	5	2	570	1.096	DAL 24 OTTOBRE AL 31 DICEMBRE
470	1.823	236	24	3	2.556	4.913	DAL 1 GENNAIO AL 23 OTTOBRE
604	2.274	335	14	2	3.229	6.077	1921
118	450	73	6	-	647	1.215	DAL 24 OTTOBRE AL 31 DICEMBRE
486	1.824	262	8	2	2.582	4.862	DAL 1 GENNAIO AL 23 OTTOBRE
542	2.064	334	22	8	2.970	5.684	1920
108	412	51	2	2	575	1.085	DAL 24 OTTOBRE AL 31 DICEMBRE
434	1.652	283	20	6	2.395	4.599	DAL 1 GENNAIO AL 23 OTTOBRE
371	1.454	248	17	1	2.091	3.908	1919
116	445	79	7	-	647	1.173	DAL 24 OTTOBRE AL 31 DICEMBRE
255	1.009	169	10	1	1.444	2.735	DAL 1 GENNAIO AL 23 OTTOBRE
181	728	174	6	1	1.090	2.066	1918
31	136	35	2	-	204	407	DAL 24 OTTOBRE AL 31 DICEMBRE
150	592	139	4	1	886	1.659	DAL 1 GENNAIO AL 23 OTTOBRE
205	702	168	10	1	1.086	1.994	1917
29	121	33	5	-	188	336	DAL 24 OTTOBRE AL 31 DICEMBRE
176	581	135	5	1	898	1.658	DAL 1 GENNAIO AL 23 OTTOBRE
242	739	190	7	1	1.179	2.299	1916
40	130	31	1	-	202	383	DAL 24 OTTOBRE AL 31 DICEMBRE
202	609	159	6	1	977	1.916	DAL 1 GENNAIO AL 23 OTTOBRE
443	1.190	324	9	2	1.968	3.696	1915
66	186	50	-	1	303	559	DAL 24 OTTOBRE AL 31 DICEMBRE
377	1.004	274	9	1	1.665	3.137	DAL 1 GENNAIO AL 23 OTTOBRE
571	1.687	508	17	1	2.784	5.154	1914
124	343	104	4	-	575	1.010	DAL 24 OTTOBRE AL 31 DICEMBRE
447	1.344	404	13	1	2.209	4.144	DAL 1 GENNAIO AL 23 OTTOBRE
633	1.697	531	15	3	2.879	5.462	1913
118	333	95	1	-	547	1.051	DAL 24 OTTOBRE AL 31 DICEMBRE
515	1.364	436	14	3	2.332	4.411	DAL 1 GENNAIO AL 23 OTTOBRE
654	1.655	605	12	-	2.926	5.576	1912
117	348	132	1	-	598	1.116	DAL 24 OTTOBRE AL 31 DICEMBRE
537	1.307	473	11	-	2.328	4.460	DAL 1 GENNAIO AL 23 OTTOBRE
613	1.615	657	11	1	2.897	5.330	1911
124	368	121	3	-	616	1.095	DAL 24 OTTOBRE AL 31 DICEMBRE
489	1.247	536	8	1	2.281	4.235	DAL 1 GENNAIO AL 23 OTTOBRE
608	1.538	728	10	-	2.884	5.421	1910
108	300	132	1	-	541	999	DAL 24 OTTOBRE AL 31 DICEMBRE
500	1.238	596	9	-	2.343	4.422	DAL 1 GENNAIO AL 23 OTTOBRE
694	1.468	683	6	2	2.853	5.393	1909
144	293	144	1	1	583	1.108	DAL 24 OTTOBRE AL 31 DICEMBRE
550	1.175	539	5	1	2.270	4.285	DAL 1 GENNAIO AL 23 OTTOBRE
617	1.270	711	12	1	2.611	4.868	1908
133	242	121	1	-	497	968	DAL 24 OTTOBRE AL 31 DICEMBRE
484	1.028	590	11	1	2.114	3.900	DAL 1 GENNAIO AL 23 OTTOBRE
593	1.203	740	5	1	2.542	4.592	1907
121	251	132	1	1	506	917	DAL 24 OTTOBRE AL 31 DICEMBRE
472	952	608	4	-	2.036	3.675	DAL 1 GENNAIO AL 23 OTTOBRE
606	1.097	676	13	1	2.393	4.387	1906
122	202	142	3	-	469	880	DAL 24 OTTOBRE AL 31 DICEMBRE
484	895	534	10	1	1.924	3.507	DAL 1 GENNAIO AL 23 OTTOBRE
575	1.008	789	11	1	2.384	4.312	1905
116	204	157	2	-	479	827	DAL 24 OTTOBRE AL 31 DICEMBRE
459	804	632	9	1	1.905	3.485	DAL 1 GENNAIO AL 23 OTTOBRE

## Segue Tav. 5 — Popolazione residente per

B - RE

ANNO DI NASCITA	ETÀ (anni)	M A S C H I					Totale
		Celibi	Coniugati	Vedovi	Separati legalmente	Divorziati	
1904		295	1.273	163	10	1	1.742
DAL 24 OTTOBRE AL 31 DICEMBRE	66	54	228	24	2	-	308
DAL 1 GENNAIO AL 23 OTTOBRE	67	241	1.045	139	8	1	1.434
1903		330	1.135	179	10	1	1.655
DAL 24 OTTOBRE AL 31 DICEMBRE	67	69	207	32	2	1	311
DAL 1 GENNAIO AL 23 OTTOBRE	68	261	928	147	8	-	1.344
1902		274	1.120	170	10	2	1.576
DAL 24 OTTOBRE AL 31 DICEMBRE	68	50	206	32	1	-	289
DAL 1 GENNAIO AL 23 OTTOBRE	69	224	914	138	9	2	1.287
1901		324	1.082	204	7	2	1.619
DAL 24 OTTOBRE AL 31 DICEMBRE	69	51	209	44	2	-	306
DAL 1 GENNAIO AL 23 OTTOBRE	70	273	873	160	5	2	1.313
1900		264	872	206	9	1	1.352
DAL 24 OTTOBRE AL 31 DICEMBRE	70	52	155	34	1	-	242
DAL 1 GENNAIO AL 23 OTTOBRE	71	212	717	172	8	1	1.110
1899		168	775	200	5	-	1.148
DAL 24 OTTOBRE AL 31 DICEMBRE	71	34	152	38	-	-	224
DAL 1 GENNAIO AL 23 OTTOBRE	72	134	623	162	5	-	924
1898		162	713	241	5	-	1.121
DAL 24 OTTOBRE AL 31 DICEMBRE	72	36	153	49	-	-	238
DAL 1 GENNAIO AL 23 OTTOBRE	73	126	560	192	5	-	883
1897		135	682	199	2	-	1.018
DAL 24 OTTOBRE AL 31 DICEMBRE	73	28	135	46	1	-	210
DAL 1 GENNAIO AL 23 OTTOBRE	74	107	547	153	1	-	808
1896		127	566	207	3	-	903
DAL 24 OTTOBRE AL 31 DICEMBRE	74	24	100	38	1	-	163
DAL 1 GENNAIO AL 23 OTTOBRE	75	103	466	169	2	-	740
1895		114	482	226	6	1	829
DAL 24 OTTOBRE AL 31 DICEMBRE	75	16	91	39	1	1	148
DAL 1 GENNAIO AL 23 OTTOBRE	76	98	391	187	5	-	681
1894		97	477	189	1	-	764
DAL 24 OTTOBRE AL 31 DICEMBRE	76	21	91	34	-	-	146
DAL 1 GENNAIO AL 23 OTTOBRE	77	76	386	155	1	-	618
1893		85	413	191	1	-	690
DAL 24 OTTOBRE AL 31 DICEMBRE	77	12	85	31	-	-	128
DAL 1 GENNAIO AL 23 OTTOBRE	78	73	328	160	1	-	562
1892		81	308	191	2	-	582
DAL 24 OTTOBRE AL 31 DICEMBRE	78	14	60	42	-	-	116
DAL 1 GENNAIO AL 23 OTTOBRE	79	67	248	149	2	-	466
1891		77	268	173	2	-	520
DAL 24 OTTOBRE AL 31 DICEMBRE	79	10	44	35	-	-	89
DAL 1 GENNAIO AL 23 OTTOBRE	80	67	224	138	2	-	431
1890		76	246	190	1	-	513
DAL 24 OTTOBRE AL 31 DICEMBRE	80	12	41	41	-	-	94
DAL 1 GENNAIO AL 23 OTTOBRE	81	64	205	149	1	-	419
1889		57	196	174	1	-	428
DAL 24 OTTOBRE AL 31 DICEMBRE	81	7	45	28	-	-	80
DAL 1 GENNAIO AL 23 OTTOBRE	82	50	151	146	1	-	348
1888		40	153	148	1	-	342
DAL 24 OTTOBRE AL 31 DICEMBRE	82	8	30	32	1	-	71
DAL 1 GENNAIO AL 23 OTTOBRE	83	32	123	116	-	-	271
1887		47	131	127	-	-	305
DAL 24 OTTOBRE AL 31 DICEMBRE	83	7	23	25	-	-	55
DAL 1 GENNAIO AL 23 OTTOBRE	84	40	108	102	-	-	250
1886		34	69	110	1	-	214
DAL 24 OTTOBRE AL 31 DICEMBRE	84	2	12	20	-	-	34
DAL 1 GENNAIO AL 23 OTTOBRE	85	32	57	90	1	-	180
1885		23	57	98	-	-	178
DAL 24 OTTOBRE AL 31 DICEMBRE	85	3	12	13	-	-	28
DAL 1 GENNAIO AL 23 OTTOBRE	86	20	45	85	-	-	150
1884		27	53	83	-	-	163
DAL 24 OTTOBRE AL 31 DICEMBRE	86	9	15	17	-	-	41
DAL 1 GENNAIO AL 23 OTTOBRE	87	18	38	66	-	-	122
1883		12	36	65	-	-	113
DAL 24 OTTOBRE AL 31 DICEMBRE	87	1	6	9	-	-	16
DAL 1 GENNAIO AL 23 OTTOBRE	88	11	30	56	-	-	97

Segue

## sesso, anno di nascita e stato civile

GIONI

F E M M I N E						TOTALE	ANNO DI NASCITA
Nubili	Coniugate	Vedove	Separate legalmente	Divorziate	Totale		
TRENTO							
579	960	769	7	1	2.316	4.058	1904
103	177	134	2	-	416	724	DAL 24 OTTOBRE AL 31 DICEMBRE
476	783	635	5	1	1.900	3.334	DAL 1 GENNAIO AL 23 OTTOBRE
557	741	791	5	-	2.094	3.749	1903
113	159	153	-	-	425	736	DAL 24 OTTOBRE AL 31 DICEMBRE
444	582	638	5	-	1.669	3.013	DAL 1 GENNAIO AL 23 OTTOBRE
545	741	793	3	1	2.083	3.659	1902
103	152	148	-	-	403	692	DAL 24 OTTOBRE AL 31 DICEMBRE
442	589	645	3	1	1.680	2.967	DAL 1 GENNAIO AL 23 OTTOBRE
497	713	886	5	1	2.102	3.721	1901
113	134	153	1	-	401	707	DAL 24 OTTOBRE AL 31 DICEMBRE
384	579	733	4	1	1.701	3.014	DAL 1 GENNAIO AL 23 OTTOBRE
438	595	925	2	-	1.960	3.312	1900
64	116	148	2	-	330	572	DAL 24 OTTOBRE AL 31 DICEMBRE
374	479	777	-	-	1.630	2.740	DAL 1 GENNAIO AL 23 OTTOBRE
419	475	809	2	1	1.706	2.854	1899
85	97	154	-	1	337	561	DAL 24 OTTOBRE AL 31 DICEMBRE
334	378	655	2	-	1.369	2.293	DAL 1 GENNAIO AL 23 OTTOBRE
392	410	846	1	2	1.651	2.772	1898
78	73	159	-	1	311	549	DAL 24 OTTOBRE AL 31 DICEMBRE
314	337	687	1	1	1.340	2.223	DAL 1 GENNAIO AL 23 OTTOBRE
364	348	780	5	1	1.498	2.516	1897
72	74	153	1	-	300	510	DAL 24 OTTOBRE AL 31 DICEMBRE
292	274	627	4	1	1.198	2.006	DAL 1 GENNAIO AL 23 OTTOBRE
328	325	726	1	-	1.380	2.283	1896
67	65	131	-	-	263	426	DAL 24 OTTOBRE AL 31 DICEMBRE
261	260	595	1	-	1.117	1.857	DAL 1 GENNAIO AL 23 OTTOBRE
265	281	729	-	-	1.275	2.104	1895
53	50	144	-	-	247	395	DAL 24 OTTOBRE AL 31 DICEMBRE
212	231	585	-	-	1.028	1.709	DAL 1 GENNAIO AL 23 OTTOBRE
241	218	647	1	-	1.107	1.871	1894
55	42	149	-	-	246	392	DAL 24 OTTOBRE AL 31 DICEMBRE
186	176	498	1	-	861	1.479	DAL 1 GENNAIO AL 23 OTTOBRE
256	175	653	-	1	1.085	1.775	1893
51	42	131	-	1	225	353	DAL 24 OTTOBRE AL 31 DICEMBRE
205	133	522	-	-	860	1.422	DAL 1 GENNAIO AL 23 OTTOBRE
205	153	612	1	-	971	1.553	1892
37	37	118	-	-	192	308	DAL 24 OTTOBRE AL 31 DICEMBRE
168	116	494	1	-	779	1.245	DAL 1 GENNAIO AL 23 OTTOBRE
167	108	630	2	-	907	1.427	1891
32	20	123	1	-	176	265	DAL 24 OTTOBRE AL 31 DICEMBRE
135	88	507	1	-	731	1.162	DAL 1 GENNAIO AL 23 OTTOBRE
187	61	475	2	-	725	1.238	1890
30	12	91	-	-	133	227	DAL 24 OTTOBRE AL 31 DICEMBRE
157	49	384	2	-	592	1.011	DAL 1 GENNAIO AL 23 OTTOBRE
141	68	496	-	-	705	1.133	1889
24	10	103	-	-	137	217	DAL 24 OTTOBRE AL 31 DICEMBRE
117	58	393	-	-	568	916	DAL 1 GENNAIO AL 23 OTTOBRE
141	40	460	-	-	641	983	1888
40	6	85	-	-	131	202	DAL 24 OTTOBRE AL 31 DICEMBRE
101	34	375	-	-	510	781	DAL 1 GENNAIO AL 23 OTTOBRE
114	23	369	1	-	507	812	1887
21	3	67	-	-	91	146	DAL 24 OTTOBRE AL 31 DICEMBRE
93	20	302	1	-	416	666	DAL 1 GENNAIO AL 23 OTTOBRE
98	24	302	1	-	425	639	1886
21	5	58	1	-	85	119	DAL 24 OTTOBRE AL 31 DICEMBRE
77	19	244	-	-	340	520	DAL 1 GENNAIO AL 23 OTTOBRE
60	13	240	2	-	315	493	1885
8	2	48	-	-	58	86	DAL 24 OTTOBRE AL 31 DICEMBRE
52	11	192	2	-	257	407	DAL 1 GENNAIO AL 23 OTTOBRE
51	12	204	-	1	268	431	1884
9	2	46	-	1	58	99	DAL 24 OTTOBRE AL 31 DICEMBRE
42	10	158	-	-	210	332	DAL 1 GENNAIO AL 23 OTTOBRE
45	8	155	-	-	208	321	1883
5	2	28	-	-	35	51	DAL 24 OTTOBRE AL 31 DICEMBRE
40	6	127	-	-	173	270	DAL 1 GENNAIO AL 23 OTTOBRE

*Segue TAV. 5 — Popolazione residente per*  
*B - RE*

ANNO DI NASCITA	ETÀ (anni)	M A S C H I						Segue
		Cellibi	Coniugati	Vedovi	Separati legalmente	Divorziati	Totale	
1882		9	24	47	-	-	80	
DAL 24 OTTOBRE AL 31 DICEMBRE	88	1	6	11	-	-	18	
DAL 1 GENNAIO AL 23 OTTOBRE	89	8	18	36	-	-	62	
1881		10	11	43	-	-	64	
DAL 24 OTTOBRE AL 31 DICEMBRE	89	3	2	5	-	-	10	
DAL 1 GENNAIO AL 23 OTTOBRE	90	7	9	38	-	-	54	
1880		7	8	26	-	-	41	
DAL 24 OTTOBRE AL 31 DICEMBRE	90	-	1	5	-	-	6	
DAL 1 GENNAIO AL 23 OTTOBRE	91	7	7	21	-	-	35	
1879		6	6	21	-	-	33	
DAL 24 OTTOBRE AL 31 DICEMBRE	91	-	1	6	-	-	7	
DAL 1 GENNAIO AL 23 OTTOBRE	92	6	5	15	-	-	26	
1878		5	4	16	-	-	25	
DAL 24 OTTOBRE AL 31 DICEMBRE	92	-	-	2	-	-	2	
DAL 1 GENNAIO AL 23 OTTOBRE	93	5	4	14	-	-	23	
1877		5	3	19	-	-	27	
DAL 24 OTTOBRE AL 31 DICEMBRE	93	-	1	4	-	-	5	
DAL 1 GENNAIO AL 23 OTTOBRE	94	5	2	15	-	-	22	
1876		3	3	10	-	-	16	
DAL 24 OTTOBRE AL 31 DICEMBRE	94	-	-	1	-	-	1	
DAL 1 GENNAIO AL 23 OTTOBRE	95	3	3	9	-	-	15	
1875		2	-	6	-	-	8	
DAL 24 OTTOBRE AL 31 DICEMBRE	95	-	-	-	-	-	-	
DAL 1 GENNAIO AL 23 OTTOBRE	96	2	-	6	-	-	8	
1874		3	-	2	-	-	5	
DAL 24 OTTOBRE AL 31 DICEMBRE	96	1	-	-	-	-	1	
DAL 1 GENNAIO AL 23 OTTOBRE	97	2	-	2	-	-	4	
1873		1	-	2	-	-	3	
DAL 24 OTTOBRE AL 31 DICEMBRE	97	-	-	-	-	-	-	
DAL 1 GENNAIO AL 23 OTTOBRE	98	1	-	2	-	-	3	
1872		3	-	1	1	-	5	
DAL 24 OTTOBRE AL 31 DICEMBRE	98	-	-	1	-	-	1	
DAL 1 GENNAIO AL 23 OTTOBRE	99	3	-	-	1	-	4	
1871		1	-	-	-	-	1	
DAL 24 OTTOBRE AL 31 DICEMBRE	99	1	-	-	-	-	1	
DAL 1 GENNAIO AL 23 OTTOBRE	100	-	-	-	-	-	-	
1870 E ANNI PRECEDENTI	100	2	-	-	-	-	2	
E OLTRE								
<b>TOTALE</b>		<b>114.779</b>	<b>88.004</b>	<b>5.740</b>	<b>496</b>	<b>79</b>	<b>209.098</b>	



sesso, anno di nascita e stato civile

GIONI

F E M M I N E						TOTALE	ANNO DI NASCITA
Nubili	Coniugate	Vedove	Separate legalmente	Divorziate	Totale		
TRENTO							
34	8	122	-	-	164	244	1882
2	2	24	-	-	28	46	DAL 24 OTTOBRE AL 31 DICEMBRE
32	6	98	-	-	136	198	DAL 1 GENNAIO AL 23 OTTOBRE
22	1	95	-	-	118	182	1881
2	-	22	-	-	24	34	DAL 24 OTTOBRE AL 31 DICEMBRE
20	1	73	-	-	94	148	DAL 1 GENNAIO AL 23 OTTOBRE
21	1	62	-	-	84	125	1880
2	-	13	-	-	15	21	DAL 24 OTTOBRE AL 31 DICEMBRE
19	1	49	-	-	69	104	DAL 1 GENNAIO AL 23 OTTOBRE
17	1	44	-	-	62	95	1879
5	1	13	-	-	19	26	DAL 24 OTTOBRE AL 31 DICEMBRE
12	-	31	-	-	43	69	DAL 1 GENNAIO AL 23 OTTOBRE
7	-	39	-	-	46	71	1878
1	-	9	-	-	10	12	DAL 24 OTTOBRE AL 31 DICEMBRE
6	-	30	-	-	36	59	DAL 1 GENNAIO AL 23 OTTOBRE
2	-	23	-	-	25	52	1877
2	-	3	-	-	3	8	DAL 24 OTTOBRE AL 31 DICEMBRE
2	-	20	-	-	22	44	DAL 1 GENNAIO AL 23 OTTOBRE
2	-	12	-	-	14	30	1876
-	-	3	-	-	3	4	DAL 24 OTTOBRE AL 31 DICEMBRE
2	-	9	-	-	11	26	DAL 1 GENNAIO AL 23 OTTOBRE
5	-	10	-	-	15	23	1875
-	-	4	-	-	4	4	DAL 24 OTTOBRE AL 31 DICEMBRE
5	-	6	-	-	11	19	DAL 1 GENNAIO AL 23 OTTOBRE
8	1	3	-	-	12	17	1874
-	1	1	-	-	2	3	DAL 24 OTTOBRE AL 31 DICEMBRE
8	-	2	-	-	10	14	DAL 1 GENNAIO AL 23 OTTOBRE
5	-	3	-	-	8	11	1873
-	-	1	-	-	1	1	DAL 24 OTTOBRE AL 31 DICEMBRE
5	-	2	-	-	7	10	DAL 1 GENNAIO AL 23 OTTOBRE
4	-	2	-	-	6	11	1872
-	-	1	-	-	1	2	DAL 24 OTTOBRE AL 31 DICEMBRE
4	-	1	-	-	5	9	DAL 1 GENNAIO AL 23 OTTOBRE
1	-	-	-	-	1	2	1871
1	-	-	-	-	1	2	DAL 24 OTTOBRE AL 31 DICEMBRE
-	-	-	-	-	-	-	DAL 1 GENNAIO AL 23 OTTOBRE
-	-	-	-	-	-	2	1870 E ANNI PRECEDENTI
104.967	88.804	24.324	570	82	218.747	427.845	TOTALE

## Segue TAV. 5 — Popolazione residente per

B - RE

ANNO DI NASCITA	ETÀ (anni)	M A S C H I					Totale
		Celibi	Coniugati	Vedovi	Separati legalmente	Divorziati	
1971		28.054	-	-	-	-	28.054
DAL 1 GENNAIO AL 23 OTTOBRE	0	28.054	-	-	-	-	28.054
1970		34.541	-	-	-	-	34.541
DAL 24 OTTOBRE AL 31 DICEMBRE	0	6.149	-	-	-	-	6.149
DAL 1 GENNAIO AL 23 OTTOBRE	1	28.392	-	-	-	-	28.392
1969		35.637	-	-	-	-	35.637
DAL 24 OTTOBRE AL 31 DICEMBRE	1	6.123	-	-	-	-	6.123
DAL 1 GENNAIO AL 23 OTTOBRE	2	29.514	-	-	-	-	29.514
1968		35.160	-	-	-	-	35.160
DAL 24 OTTOBRE AL 31 DICEMBRE	2	5.981	-	-	-	-	5.981
DAL 1 GENNAIO AL 23 OTTOBRE	3	29.179	-	-	-	-	29.179
1967		35.800	-	-	-	-	35.800
DAL 24 OTTOBRE AL 31 DICEMBRE	3	6.203	-	-	-	-	6.203
DAL 1 GENNAIO AL 23 OTTOBRE	4	29.597	-	-	-	-	29.597
1966		37.525	-	-	-	-	37.525
DAL 24 OTTOBRE AL 31 DICEMBRE	4	6.459	-	-	-	-	6.459
DAL 1 GENNAIO AL 23 OTTOBRE	5	31.066	-	-	-	-	31.066
1965		37.877	-	-	-	-	37.877
DAL 24 OTTOBRE AL 31 DICEMBRE	5	6.438	-	-	-	-	6.438
DAL 1 GENNAIO AL 23 OTTOBRE	6	31.439	-	-	-	-	31.439
1964		38.181	-	-	-	-	38.181
DAL 24 OTTOBRE AL 31 DICEMBRE	6	6.667	-	-	-	-	6.667
DAL 1 GENNAIO AL 23 OTTOBRE	7	31.514	-	-	-	-	31.514
1963		36.572	-	-	-	-	36.572
DAL 24 OTTOBRE AL 31 DICEMBRE	7	6.280	-	-	-	-	6.280
DAL 1 GENNAIO AL 23 OTTOBRE	8	30.292	-	-	-	-	30.292
1962		35.219	-	-	-	-	35.219
DAL 24 OTTOBRE AL 31 DICEMBRE	8	6.119	-	-	-	-	6.119
DAL 1 GENNAIO AL 23 OTTOBRE	9	29.100	-	-	-	-	29.100
1961		35.213	-	-	-	-	35.213
DAL 24 OTTOBRE AL 31 DICEMBRE	9	6.215	-	-	-	-	6.215
DAL 1 GENNAIO AL 23 OTTOBRE	10	28.998	-	-	-	-	28.998
1960		34.589	-	-	-	-	34.589
DAL 24 OTTOBRE AL 31 DICEMBRE	10	5.930	-	-	-	-	5.930
DAL 1 GENNAIO AL 23 OTTOBRE	11	28.659	-	-	-	-	28.659
1959		33.060	-	-	-	-	33.060
DAL 24 OTTOBRE AL 31 DICEMBRE	11	5.996	-	-	-	-	5.996
DAL 1 GENNAIO AL 23 OTTOBRE	12	27.064	-	-	-	-	27.064
1958		31.074	-	-	-	-	31.074
DAL 24 OTTOBRE AL 31 DICEMBRE	12	5.799	-	-	-	-	5.799
DAL 1 GENNAIO AL 23 OTTOBRE	13	25.275	-	-	-	-	25.275
1957		31.096	-	-	-	-	31.096
DAL 24 OTTOBRE AL 31 DICEMBRE	13	5.556	-	-	-	-	5.556
DAL 1 GENNAIO AL 23 OTTOBRE	14	25.540	-	-	-	-	25.540
1956		30.789	-	-	-	-	30.789
DAL 24 OTTOBRE AL 31 DICEMBRE	14	5.284	-	-	-	-	5.284
DAL 1 GENNAIO AL 23 OTTOBRE	15	25.505	-	-	-	-	25.505
1955		29.638	35	6	-	-	29.679
DAL 24 OTTOBRE AL 31 DICEMBRE	15	5.261	3	-	-	-	5.264
DAL 1 GENNAIO AL 23 OTTOBRE	16	24.377	32	6	-	-	24.415
1954		29.847	37	4	2	-	29.890
DAL 24 OTTOBRE AL 31 DICEMBRE	16	5.369	7	1	-	-	5.377
DAL 1 GENNAIO AL 23 OTTOBRE	17	24.478	30	3	2	-	24.513
1953		29.499	97	1	1	-	29.598
DAL 24 OTTOBRE AL 31 DICEMBRE	17	5.149	13	-	-	-	5.162
DAL 1 GENNAIO AL 23 OTTOBRE	18	24.350	84	1	1	-	24.436
1952		29.140	242	4	-	1	29.387
DAL 24 OTTOBRE AL 31 DICEMBRE	18	5.187	34	-	-	-	5.221
DAL 1 GENNAIO AL 23 OTTOBRE	19	23.953	208	4	-	1	24.166
1951		29.245	512	17	-	1	29.775
DAL 24 OTTOBRE AL 31 DICEMBRE	19	5.147	70	2	-	-	5.219
DAL 1 GENNAIO AL 23 OTTOBRE	20	24.098	442	15	-	1	24.556
1950		31.683	1.059	12	3	-	32.757
DAL 24 OTTOBRE AL 31 DICEMBRE	20	5.524	131	5	-	-	5.660
DAL 1 GENNAIO AL 23 OTTOBRE	21	26.159	928	7	3	-	27.097
1949		28.594	2.477	12	5	-	31.088
DAL 24 OTTOBRE AL 31 DICEMBRE	21	5.362	338	1	-	-	5.701
DAL 1 GENNAIO AL 23 OTTOBRE	22	23.232	2.139	11	5	-	25.387

VEN

## sesso, anno di nascita e stato civile

GIONI

F E M M I N E						TOTALE	ANNO DI NASCITA
Nubili	Coniugate	Vedove	Separate legalmente	Divorziate	Totale		
26.709	-	-	-	-	26.709	54.763	1971
26.709	-	-	-	-	26.709	54.763	DAL 1 GENNAIO AL 23 OTTOBRE
32.813	-	-	-	-	32.813	67.354	1970
6.044	-	-	-	-	6.044	12.193	DAL 24 OTTOBRE AL 31 DICEMBRE
26.769	-	-	-	-	26.769	55.161	DAL 1 GENNAIO AL 23 OTTOBRE
34.171	-	-	-	-	34.171	69.808	1969
5.998	-	-	-	-	5.998	12.121	DAL 24 OTTOBRE AL 31 DICEMBRE
28.173	-	-	-	-	28.173	57.687	DAL 1 GENNAIO AL 23 OTTOBRE
33.617	-	-	-	-	33.617	68.777	1968
5.693	-	-	-	-	5.693	11.674	DAL 24 OTTOBRE AL 31 DICEMBRE
27.924	-	-	-	-	27.924	57.103	DAL 1 GENNAIO AL 23 OTTOBRE
34.343	-	-	-	-	34.343	70.143	1967
6.063	-	-	-	-	6.063	12.266	DAL 24 OTTOBRE AL 31 DICEMBRE
28.280	-	-	-	-	28.280	57.877	DAL 1 GENNAIO AL 23 OTTOBRE
35.953	-	-	-	-	35.953	73.478	1966
6.045	-	-	-	-	6.045	12.504	DAL 24 OTTOBRE AL 31 DICEMBRE
29.908	-	-	-	-	29.908	60.974	DAL 1 GENNAIO AL 23 OTTOBRE
36.265	-	-	-	-	36.265	74.142	1965
6.088	-	-	-	-	6.088	12.526	DAL 24 OTTOBRE AL 31 DICEMBRE
30.177	-	-	-	-	30.177	61.616	DAL 1 GENNAIO AL 23 OTTOBRE
37.141	-	-	-	-	37.141	75.322	1964
6.442	-	-	-	-	6.442	13.109	DAL 24 OTTOBRE AL 31 DICEMBRE
30.699	-	-	-	-	30.699	62.213	DAL 1 GENNAIO AL 23 OTTOBRE
35.089	-	-	-	-	35.089	71.661	1963
6.143	-	-	-	-	6.143	12.423	DAL 24 OTTOBRE AL 31 DICEMBRE
28.946	-	-	-	-	28.946	59.238	DAL 1 GENNAIO AL 23 OTTOBRE
33.330	-	-	-	-	33.330	68.549	1962
5.866	-	-	-	-	5.866	11.985	DAL 24 OTTOBRE AL 31 DICEMBRE
27.464	-	-	-	-	27.464	56.564	DAL 1 GENNAIO AL 23 OTTOBRE
33.474	-	-	-	-	33.474	68.687	1961
5.872	-	-	-	-	5.872	12.087	DAL 24 OTTOBRE AL 31 DICEMBRE
27.602	-	-	-	-	27.602	56.600	DAL 1 GENNAIO AL 23 OTTOBRE
33.233	-	-	-	-	33.233	67.822	1960
5.703	-	-	-	-	5.703	11.633	DAL 24 OTTOBRE AL 31 DICEMBRE
27.530	-	-	-	-	27.530	56.189	DAL 1 GENNAIO AL 23 OTTOBRE
31.636	-	-	-	-	31.636	64.696	1959
5.696	-	-	-	-	5.696	11.692	DAL 24 OTTOBRE AL 31 DICEMBRE
25.940	-	-	-	-	25.940	53.004	DAL 1 GENNAIO AL 23 OTTOBRE
30.078	-	-	-	-	30.078	61.152	1958
5.556	-	-	-	-	5.556	11.355	DAL 24 OTTOBRE AL 31 DICEMBRE
24.522	-	-	-	-	24.522	49.797	DAL 1 GENNAIO AL 23 OTTOBRE
29.674	40	5	1	-	29.720	60.816	1957
5.329	7	1	-	-	5.337	10.893	DAL 24 OTTOBRE AL 31 DICEMBRE
24.345	33	4	1	-	24.383	49.923	DAL 1 GENNAIO AL 23 OTTOBRE
30.100	63	5	-	-	30.168	60.957	1956
4.986	9	-	-	-	4.995	10.279	DAL 24 OTTOBRE AL 31 DICEMBRE
25.114	54	5	-	-	25.173	50.678	DAL 1 GENNAIO AL 23 OTTOBRE
28.996	166	13	1	1	29.177	58.856	1955
5.169	13	3	-	-	5.185	10.449	DAL 24 OTTOBRE AL 31 DICEMBRE
23.827	153	10	1	1	23.992	48.407	DAL 1 GENNAIO AL 23 OTTOBRE
28.448	484	2	3	1	28.938	58.828	1954
5.008	64	-	-	-	5.072	10.449	DAL 24 OTTOBRE AL 31 DICEMBRE
23.440	420	2	3	1	23.866	48.379	DAL 1 GENNAIO AL 23 OTTOBRE
27.100	1.213	7	2	1	28.323	57.921	1953
4.764	146	1	-	-	4.911	10.073	DAL 24 OTTOBRE AL 31 DICEMBRE
22.336	1.067	6	2	1	23.412	47.848	DAL 1 GENNAIO AL 23 OTTOBRE
25.757	2.762	7	8	-	28.534	57.921	1952
4.808	380	-	2	-	5.190	10.411	DAL 24 OTTOBRE AL 31 DICEMBRE
20.949	2.382	7	6	-	23.344	47.510	DAL 1 GENNAIO AL 23 OTTOBRE
23.267	5.054	12	9	-	28.342	58.117	1951
4.278	705	4	1	-	4.988	10.207	DAL 24 OTTOBRE AL 31 DICEMBRE
18.989	4.349	8	8	-	23.354	47.910	DAL 1 GENNAIO AL 23 OTTOBRE
22.740	8.972	25	11	1	31.749	64.506	1950
4.249	1.389	5	2	-	5.645	11.305	DAL 24 OTTOBRE AL 31 DICEMBRE
18.491	7.583	20	9	1	26.104	53.201	DAL 1 GENNAIO AL 23 OTTOBRE
17.056	12.537	40	27	1	29.661	60.749	1949
3.351	2.060	1	6	-	5.418	11.119	DAL 24 OTTOBRE AL 31 DICEMBRE
13.705	10.477	39	21	1	24.243	49.630	DAL 1 GENNAIO AL 23 OTTOBRE

## Segue TAV. 5 — Popolazione residente per

B - RE

ANNO DI NASCITA	ETÀ (anni)	M A S C H I					
		Cellibi	Contugati	Vedovi	Separati legalmente	Divorziati	Totale
1948		28.215	5.240	34	3		Segue V E
DAL 24 OTTOBRE AL 31 DICEMBRE	22	5.160	758	7	-	-	33.494
DAL 1 GENNAIO AL 23 OTTOBRE	23	23.055	4.482	27	3	2	5.925
1947		23.755	8.149	13	19	-	27.569
DAL 24 OTTOBRE AL 31 DICEMBRE	23	4.422	1.244	1	1	-	31.936
DAL 1 GENNAIO AL 23 OTTOBRE	24	19.333	6.905	12	18	-	5.668
1946		21.982	12.813	13	23	-	26.268
DAL 24 OTTOBRE AL 31 DICEMBRE	24	3.726	1.858	2	2	-	34.831
DAL 1 GENNAIO AL 23 OTTOBRE	25	18.256	10.955	11	21	-	5.588
1945		12.299	11.404	10	25	1	29.243
DAL 24 OTTOBRE AL 31 DICEMBRE	25	2.291	1.831	1	6	-	23.739
DAL 1 GENNAIO AL 23 OTTOBRE	26	10.008	9.573	9	19	1	4.129
1944		12.171	16.029	18	39	2	19.610
DAL 24 OTTOBRE AL 31 DICEMBRE	26	2.016	2.340	3	7	-	28.259
DAL 1 GENNAIO AL 23 OTTOBRE	27	10.155	13.689	15	32	2	4.366
1943		10.633	18.581	27	42	2	23.893
DAL 24 OTTOBRE AL 31 DICEMBRE	27	2.030	3.299	3	7	-	29.285
DAL 1 GENNAIO AL 23 OTTOBRE	28	8.603	15.282	24	35	2	5.339
1942		8.845	19.352	26	45	3	23.946
DAL 24 OTTOBRE AL 31 DICEMBRE	28	1.547	3.245	5	11	1	28.271
DAL 1 GENNAIO AL 23 OTTOBRE	29	7.298	16.107	21	34	2	4.809
1941		8.023	21.011	34	56	1	23.462
DAL 24 OTTOBRE AL 31 DICEMBRE	29	1.380	3.275	3	3	-	29.125
DAL 1 GENNAIO AL 23 OTTOBRE	30	6.643	17.736	31	53	1	4.661
1940		8.300	23.692	38	76	7	24.464
DAL 24 OTTOBRE AL 31 DICEMBRE	30	1.481	4.150	2	12	2	32.113
DAL 1 GENNAIO AL 23 OTTOBRE	31	6.819	19.542	36	64	5	5.647
1939		6.852	24.375	60	77	4	26.466
DAL 24 OTTOBRE AL 31 DICEMBRE	31	1.209	4.177	8	3	1	31.368
DAL 1 GENNAIO AL 23 OTTOBRE	32	5.643	20.198	52	74	3	5.398
1938		5.791	24.430	48	74	2	25.970
DAL 24 OTTOBRE AL 31 DICEMBRE	32	1.087	4.315	8	11	-	30.345
DAL 1 GENNAIO AL 23 OTTOBRE	33	4.704	20.115	40	63	2	5.421
1937		5.022	22.954	49	80	6	24.924
DAL 24 OTTOBRE AL 31 DICEMBRE	33	942	4.282	7	15	1	28.111
DAL 1 GENNAIO AL 23 OTTOBRE	34	4.080	18.672	42	65	5	5.247
1936		5.200	22.150	101	89	9	22.864
DAL 24 OTTOBRE AL 31 DICEMBRE	34	789	3.812	18	14	3	27.549
DAL 1 GENNAIO AL 23 OTTOBRE	35	4.411	18.338	83	75	6	4.636
1935		4.599	23.185	75	107	8	22.913
DAL 24 OTTOBRE AL 31 DICEMBRE	35	843	4.101	18	21	3	27.974
DAL 1 GENNAIO AL 23 OTTOBRE	36	3.756	19.084	57	86	5	4.986
1934		4.451	23.112	73	109	14	22.988
DAL 24 OTTOBRE AL 31 DICEMBRE	36	735	4.013	8	24	3	27.759
DAL 1 GENNAIO AL 23 OTTOBRE	37	3.716	19.099	65	85	11	4.783
1933		4.096	22.222	84	103	15	22.976
DAL 24 OTTOBRE AL 31 DICEMBRE	37	729	3.999	19	24	2	26.520
DAL 1 GENNAIO AL 23 OTTOBRE	38	3.367	18.223	65	79	13	4.773
1932		3.847	22.410	90	93	11	21.747
DAL 24 OTTOBRE AL 31 DICEMBRE	38	660	3.956	12	15	2	26.451
DAL 1 GENNAIO AL 23 OTTOBRE	39	3.187	18.454	78	78	9	4.645
1931		3.824	22.958	103	128	11	21.806
DAL 24 OTTOBRE AL 31 DICEMBRE	39	678	4.055	16	25	-	27.024
DAL 1 GENNAIO AL 23 OTTOBRE	40	3.146	18.903	87	103	11	4.774
1930		4.390	24.561	122	107	9	22.250
DAL 24 OTTOBRE AL 31 DICEMBRE	40	735	4.444	21	23	-	29.189
DAL 1 GENNAIO AL 23 OTTOBRE	41	3.655	20.117	101	84	9	5.223
1929		3.735	22.878	139	123	15	23.966
DAL 24 OTTOBRE AL 31 DICEMBRE	41	666	3.912	21	21	3	26.890
DAL 1 GENNAIO AL 23 OTTOBRE	42	3.069	18.966	118	102	12	4.623
1928		3.709	23.599	182	150	19	22.267
DAL 24 OTTOBRE AL 31 DICEMBRE	42	647	4.098	40	29	7	27.659
DAL 1 GENNAIO AL 23 OTTOBRE	43	3.062	19.501	142	121	12	4.821
1927		3.697	24.433	195	135	9	22.838
DAL 24 OTTOBRE AL 31 DICEMBRE	43	664	4.319	31	17	-	28.469
DAL 1 GENNAIO AL 23 OTTOBRE	44	3.033	20.114	164	118	9	5.031

## sesso, anno di nascita e stato civile

GIONI

F E M M I N E						TOTALE	ANNO DI NASCITA
Nubili	Coniugate	Vedove	Separate legalmente	Divorziate	Totale		
14.790	17.043	168	36	2	32.039	65.533	1948
2.869	2.885	21	7	1	5.783	11.708	DAL 24 OTTOBRE AL 31 DICEMBRE
11.921	14.158	147	29	1	26.256	53.825	DAL 1 GENNAIO AL 23 OTTOBRE
11.057	19.731	65	53	2	30.912	62.848	1947
2.076	3.358	16	7	-	5.457	11.125	DAL 24 OTTOBRE AL 31 DICEMBRE
8.981	16.373	53	46	2	25.455	51.723	DAL 1 GENNAIO AL 23 OTTOBRE
9.466	23.985	89	77	5	33.622	68.453	1946
1.627	3.996	11	11	1	5.646	11.234	DAL 24 OTTOBRE AL 31 DICEMBRE
7.839	19.989	78	66	4	27.976	57.219	DAL 1 GENNAIO AL 23 OTTOBRE
5.500	17.872	68	48	4	23.492	47.231	1945
1.014	3.104	13	10	1	4.142	8.271	DAL 24 OTTOBRE AL 31 DICEMBRE
4.486	14.768	55	38	3	19.350	38.960	DAL 1 GENNAIO AL 23 OTTOBRE
5.139	22.128	111	82	2	27.462	55.721	1944
864	3.401	18	15	-	4.298	8.664	DAL 24 OTTOBRE AL 31 DICEMBRE
4.275	18.727	93	67	2	23.164	47.057	DAL 1 GENNAIO AL 23 OTTOBRE
4.817	23.582	126	110	5	28.640	57.925	1943
951	4.203	25	21	-	5.204	10.543	DAL 24 OTTOBRE AL 31 DICEMBRE
3.866	19.379	97	89	5	23.436	47.382	DAL 1 GENNAIO AL 23 OTTOBRE
4.198	23.519	135	107	9	27.968	56.239	1942
741	4.089	21	22	-	4.873	9.682	DAL 24 OTTOBRE AL 31 DICEMBRE
3.457	19.430	114	85	9	23.095	46.557	DAL 1 GENNAIO AL 23 OTTOBRE
3.910	24.236	183	129	4	28.462	57.587	1941
654	3.799	32	15	1	4.501	9.162	DAL 24 OTTOBRE AL 31 DICEMBRE
3.256	20.437	151	114	3	23.961	48.425	DAL 1 GENNAIO AL 23 OTTOBRE
4.289	26.604	245	137	11	31.286	63.399	1940
791	4.750	44	33	2	5.620	11.267	DAL 24 OTTOBRE AL 31 DICEMBRE
3.498	21.854	201	104	9	25.666	52.132	DAL 1 GENNAIO AL 23 OTTOBRE
3.910	25.958	332	127	8	30.335	61.703	1939
687	4.518	47	27	1	5.280	10.678	DAL 24 OTTOBRE AL 31 DICEMBRE
3.223	21.440	285	100	7	25.055	51.025	DAL 1 GENNAIO AL 23 OTTOBRE
3.483	26.011	336	148	7	29.985	60.330	1938
650	4.801	64	25	1	5.541	10.962	DAL 24 OTTOBRE AL 31 DICEMBRE
2.833	21.210	272	123	6	24.444	49.368	DAL 1 GENNAIO AL 23 OTTOBRE
3.182	24.087	350	109	13	27.741	55.852	1937
616	4.615	79	27	3	5.340	10.587	DAL 24 OTTOBRE AL 31 DICEMBRE
2.566	19.472	271	82	10	22.401	45.265	DAL 1 GENNAIO AL 23 OTTOBRE
3.641	23.541	542	132	19	27.875	55.424	1936
600	4.113	102	25	3	4.843	9.479	DAL 24 OTTOBRE AL 31 DICEMBRE
3.041	19.428	440	107	16	23.032	45.945	DAL 1 GENNAIO AL 23 OTTOBRE
3.144	23.892	459	139	9	27.643	55.617	1935
535	4.306	76	30	2	4.949	9.935	DAL 24 OTTOBRE AL 31 DICEMBRE
2.609	19.586	383	109	7	22.694	45.682	DAL 1 GENNAIO AL 23 OTTOBRE
3.023	23.663	544	135	13	27.378	55.137	1934
569	4.257	70	18	3	4.917	9.700	DAL 24 OTTOBRE AL 31 DICEMBRE
2.454	19.406	474	117	10	22.461	45.437	DAL 1 GENNAIO AL 23 OTTOBRE
2.992	22.277	553	145	11	25.978	52.498	1933
512	4.078	101	25	2	4.718	9.491	DAL 24 OTTOBRE AL 31 DICEMBRE
2.480	18.199	452	120	9	21.260	43.007	DAL 1 GENNAIO AL 23 OTTOBRE
3.001	22.770	680	159	9	26.619	53.070	1932
525	3.989	108	34	1	4.657	9.302	DAL 24 OTTOBRE AL 31 DICEMBRE
2.476	18.781	572	125	8	21.962	43.768	DAL 1 GENNAIO AL 23 OTTOBRE
3.169	22.959	767	163	18	27.076	54.100	1931
561	4.110	144	28	4	4.847	9.621	DAL 24 OTTOBRE AL 31 DICEMBRE
2.608	18.849	623	135	14	22.229	44.479	DAL 1 GENNAIO AL 23 OTTOBRE
3.609	24.479	939	177	21	29.225	58.414	1930
651	4.520	159	33	7	5.370	10.593	DAL 24 OTTOBRE AL 31 DICEMBRE
2.958	19.959	780	144	14	23.855	47.821	DAL 1 GENNAIO AL 23 OTTOBRE
3.312	22.018	970	145	13	26.458	53.348	1929
554	3.753	166	31	3	4.507	9.130	DAL 24 OTTOBRE AL 31 DICEMBRE
2.758	18.265	804	114	10	21.951	44.218	DAL 1 GENNAIO AL 23 OTTOBRE
3.524	22.885	1.146	160	21	27.736	55.395	1928
628	4.094	195	26	4	4.947	9.768	DAL 24 OTTOBRE AL 31 DICEMBRE
2.896	18.791	951	134	17	22.789	45.627	DAL 1 GENNAIO AL 23 OTTOBRE
3.747	23.547	1.373	199	17	28.883	57.352	1927
684	4.195	237	39	2	5.157	10.188	DAL 24 OTTOBRE AL 31 DICEMBRE
3.063	19.352	1.136	160	15	23.726	47.164	DAL 1 GENNAIO AL 23 OTTOBRE

## Segue Tav. 5 — Popolazione residente per

B - RE

ANNO DI NASCITA	ETÀ (anni)	M A S C H I					Totale
		Celibi	Coniugati	Vedovi	Separati legalmente	Divorziati	
							Segue V E
1926							
DAL 24 OTTOBRE AL 31 DICEMBRE	44	3.465	23.585	233	133	12	27.428
DAL 1 GENNAIO AL 23 OTTOBRE	45	602	4.053	41	17	3	4.716
		2.863	19.532	192	116	9	22.712
1925							
DAL 24 OTTOBRE AL 31 DICEMBRE	45	3.422	23.883	225	162	19	27.711
DAL 1 GENNAIO AL 23 OTTOBRE	46	646	4.495	30	27	3	5.201
		2.776	19.388	195	135	16	22.510
1924							
DAL 24 OTTOBRE AL 31 DICEMBRE	46	3.593	23.338	290	146	9	27.376
DAL 1 GENNAIO AL 23 OTTOBRE	47	634	4.242	49	23	3	4.951
		2.959	19.096	241	123	6	22.425
1923							
DAL 24 OTTOBRE AL 31 DICEMBRE	47	3.112	23.569	291	176	19	27.167
DAL 1 GENNAIO AL 23 OTTOBRE	48	599	4.235	52	25	4	4.915
		2.513	19.334	239	151	15	22.252
1922							
DAL 24 OTTOBRE AL 31 DICEMBRE	48	2.733	22.291	296	174	17	25.511
DAL 1 GENNAIO AL 23 OTTOBRE	49	455	3.959	41	25	4	4.484
		2.278	18.332	255	149	13	21.027
1921							
DAL 24 OTTOBRE AL 31 DICEMBRE	49	2.576	21.917	344	188	16	25.041
DAL 1 GENNAIO AL 23 OTTOBRE	50	520	4.378	58	42	2	5.000
		2.056	17.539	286	146	14	20.041
1920							
DAL 24 OTTOBRE AL 31 DICEMBRE	50	2.925	22.475	405	179	22	26.006
DAL 1 GENNAIO AL 23 OTTOBRE	51	491	3.630	68	29	2	4.220
		2.434	18.845	337	150	20	21.786
1919							
DAL 24 OTTOBRE AL 31 DICEMBRE	51	1.693	14.510	293	119	20	16.635
DAL 1 GENNAIO AL 23 OTTOBRE	52	475	4.533	79	38	8	5.133
		1.218	9.977	214	81	12	11.502
1918							
DAL 24 OTTOBRE AL 31 DICEMBRE	52	1.281	10.721	221	99	12	12.334
DAL 1 GENNAIO AL 23 OTTOBRE	53	207	1.858	37	18	3	2.123
		1.074	8.863	184	81	9	10.211
1917							
DAL 24 OTTOBRE AL 31 DICEMBRE	53	1.356	11.425	294	108	8	13.191
DAL 1 GENNAIO AL 23 OTTOBRE	54	210	1.816	46	21	1	2.094
		1.146	9.609	248	87	7	11.097
1916							
DAL 24 OTTOBRE AL 31 DICEMBRE	54	1.708	14.715	413	149	15	17.000
DAL 1 GENNAIO AL 23 OTTOBRE	55	259	2.243	65	27	1	2.595
		1.449	12.472	348	122	14	14.405
1915							
DAL 24 OTTOBRE AL 31 DICEMBRE	55	2.069	18.822	558	160	9	21.618
DAL 1 GENNAIO AL 23 OTTOBRE	56	325	3.018	83	28	1	3.455
		1.744	15.804	475	132	8	18.163
1914							
DAL 24 OTTOBRE AL 31 DICEMBRE	56	2.112	19.366	671	137	15	22.301
DAL 1 GENNAIO AL 23 OTTOBRE	57	348	3.326	102	20	3	3.799
		1.764	16.040	569	117	12	18.502
1913							
DAL 24 OTTOBRE AL 31 DICEMBRE	57	2.195	19.455	756	182	10	22.598
DAL 1 GENNAIO AL 23 OTTOBRE	58	365	3.211	120	19	1	3.716
		1.830	16.244	636	163	9	18.882
1912							
DAL 24 OTTOBRE AL 31 DICEMBRE	58	2.236	19.145	885	131	11	22.408
DAL 1 GENNAIO AL 23 OTTOBRE	59	422	3.243	148	26	2	3.841
		1.814	15.902	737	105	9	18.567
1911							
DAL 24 OTTOBRE AL 31 DICEMBRE	59	2.431	18.645	920	165	10	22.171
DAL 1 GENNAIO AL 23 OTTOBRE	60	407	3.214	162	26	-	3.809
		2.024	15.431	758	139	10	18.362
1910							
DAL 24 OTTOBRE AL 31 DICEMBRE	60	2.187	17.632	1.012	157	14	21.002
DAL 1 GENNAIO AL 23 OTTOBRE	61	393	3.123	167	33	4	3.720
		1.794	14.509	845	124	10	17.282
1909							
DAL 24 OTTOBRE AL 31 DICEMBRE	61	2.389	16.513	1.081	110	8	20.101
DAL 1 GENNAIO AL 23 OTTOBRE	62	363	2.718	172	17	1	3.271
		2.026	13.795	909	93	7	16.830
1908							
DAL 24 OTTOBRE AL 31 DICEMBRE	62	2.427	15.758	1.133	109	5	19.432
DAL 1 GENNAIO AL 23 OTTOBRE	63	420	2.772	186	18	1	3.397
		2.007	12.986	947	91	4	16.035
1907							
DAL 24 OTTOBRE AL 31 DICEMBRE	63	2.139	14.341	1.199	121	3	17.803
DAL 1 GENNAIO AL 23 OTTOBRE	64	357	2.234	201	24	2	2.818
		1.782	12.107	998	97	1	14.985
1906							
DAL 24 OTTOBRE AL 31 DICEMBRE	64	2.116	13.633	1.272	87	9	17.117
DAL 1 GENNAIO AL 23 OTTOBRE	65	349	2.417	195	13	4	2.978
		1.767	11.216	1.077	74	5	14.139
1905							
DAL 24 OTTOBRE AL 31 DICEMBRE	65	1.893	12.277	1.429	88	5	15.692
DAL 1 GENNAIO AL 23 OTTOBRE	66	289	2.066	247	12	1	2.615
		1.604	10.211	1.182	76	4	13.077

## sesso, anno di nascita e stato civile

GIONI

F E M M I N E						TOTALE	ANNO DI NASCITA
Nubili	Coniugate	Vedove	Separate legalmente	Divorziate	Totale		
3.748	23.094	1.493	181	17	28.533	55.961	1926
667	3.977	271	37	3	4.955	9.671	DAL 24 OTTOBRE AL 31 DICEMBRE
3.081	19.117	1.222	144	14	23.578	46.290	DAL 1 GENNAIO AL 23 OTTOBRE
3.891	22.739	1.634	212	12	28.488	56.199	1925
705	4.399	311	37	1	5.453	10.654	DAL 24 OTTOBRE AL 31 DICEMBRE
3.186	18.340	1.323	175	11	23.035	45.545	DAL 1 GENNAIO AL 23 OTTOBRE
4.370	22.235	1.915	203	17	28.740	56.116	1924
808	4.133	326	34	7	5.308	10.259	DAL 24 OTTOBRE AL 31 DICEMBRE
3.562	18.102	1.589	169	10	23.432	45.857	DAL 1 GENNAIO AL 23 OTTOBRE
3.997	22.558	2.195	198	12	28.960	56.127	1923
703	4.157	402	40	3	5.305	10.220	DAL 24 OTTOBRE AL 31 DICEMBRE
3.294	18.401	1.793	158	9	23.655	45.907	DAL 1 GENNAIO AL 23 OTTOBRE
3.980	21.361	2.446	189	22	27.958	53.509	1922
715	3.847	427	38	5	5.032	9.516	DAL 24 OTTOBRE AL 31 DICEMBRE
3.265	17.514	2.019	151	17	22.966	43.993	DAL 1 GENNAIO AL 23 OTTOBRE
3.843	20.697	2.798	231	21	27.590	52.631	1921
798	4.288	540	47	3	5.676	10.676	DAL 24 OTTOBRE AL 31 DICEMBRE
3.045	16.409	2.258	184	18	21.914	41.955	DAL 1 GENNAIO AL 23 OTTOBRE
4.074	21.383	3.170	203	24	28.854	54.860	1920
643	3.664	514	33	4	4.858	9.078	DAL 24 OTTOBRE AL 31 DICEMBRE
3.431	17.719	2.656	170	20	23.996	45.782	DAL 1 GENNAIO AL 23 OTTOBRE
2.650	13.140	2.170	149	6	18.115	34.750	1919
743	4.120	696	43	2	5.604	10.737	DAL 24 OTTOBRE AL 31 DICEMBRE
1.907	9.020	1.474	106	4	12.511	24.013	DAL 1 GENNAIO AL 23 OTTOBRE
1.993	9.560	1.890	102	8	13.553	25.887	1918
374	1.712	345	17	1	2.449	4.572	DAL 24 OTTOBRE AL 31 DICEMBRE
1.619	7.848	1.545	85	7	11.104	21.315	DAL 1 GENNAIO AL 23 OTTOBRE
2.131	9.815	2.068	93	8	14.115	27.306	1917
343	1.594	321	9	1	2.268	4.362	DAL 24 OTTOBRE AL 31 DICEMBRE
1.788	8.221	1.747	84	7	11.847	22.944	DAL 1 GENNAIO AL 23 OTTOBRE
2.831	12.540	2.819	121	7	18.318	35.318	1916
439	1.921	418	12	1	2.791	5.386	DAL 24 OTTOBRE AL 31 DICEMBRE
2.392	10.619	2.401	109	6	15.527	29.932	DAL 1 GENNAIO AL 23 OTTOBRE
3.540	16.161	4.122	117	9	23.949	45.567	1915
622	2.623	629	21	1	3.896	7.351	DAL 24 OTTOBRE AL 31 DICEMBRE
2.918	13.538	3.493	96	8	20.053	38.216	DAL 1 GENNAIO AL 23 OTTOBRE
3.811	16.603	4.558	150	14	25.136	47.437	1914
716	2.992	791	30	3	4.532	8.331	DAL 24 OTTOBRE AL 31 DICEMBRE
3.095	13.611	3.767	120	11	20.604	39.106	DAL 1 GENNAIO AL 23 OTTOBRE
3.873	16.268	4.785	135	10	25.071	47.669	1913
669	2.755	775	23	2	4.224	7.940	DAL 24 OTTOBRE AL 31 DICEMBRE
3.204	13.513	4.010	112	8	20.847	39.729	DAL 1 GENNAIO AL 23 OTTOBRE
3.843	15.627	5.095	144	9	24.718	47.126	1912
679	2.758	880	17	5	4.339	8.180	DAL 24 OTTOBRE AL 31 DICEMBRE
3.164	12.869	4.215	127	4	20.379	38.946	DAL 1 GENNAIO AL 23 OTTOBRE
4.085	14.818	5.542	111	4	24.560	46.731	1911
652	2.626	977	26	1	4.282	8.091	DAL 24 OTTOBRE AL 31 DICEMBRE
3.433	12.192	4.565	85	3	20.278	38.640	DAL 1 GENNAIO AL 23 OTTOBRE
3.973	14.311	5.692	108	6	24.090	45.092	1910
737	2.609	1.031	19	-	4.396	8.116	DAL 24 OTTOBRE AL 31 DICEMBRE
3.236	11.702	4.661	89	6	19.694	36.976	DAL 1 GENNAIO AL 23 OTTOBRE
4.150	12.904	5.829	84	1	22.968	43.069	1909
736	2.150	929	16	1	3.832	7.103	DAL 24 OTTOBRE AL 31 DICEMBRE
3.414	10.754	4.900	68	-	19.136	35.966	DAL 1 GENNAIO AL 23 OTTOBRE
4.106	12.414	6.325	98	2	22.945	42.377	1908
716	2.238	1.063	23	1	4.041	7.438	DAL 24 OTTOBRE AL 31 DICEMBRE
3.390	10.176	5.262	75	1	18.904	34.939	DAL 1 GENNAIO AL 23 OTTOBRE
3.830	11.287	6.241	83	5	21.446	39.249	1907
617	1.921	940	17	3	3.498	6.316	DAL 24 OTTOBRE AL 31 DICEMBRE
3.213	9.366	5.301	66	2	17.948	32.933	DAL 1 GENNAIO AL 23 OTTOBRE
3.804	10.663	6.560	74	4	21.105	38.222	1906
671	1.815	1.116	14	-	3.616	6.594	DAL 24 OTTOBRE AL 31 DICEMBRE
3.133	8.848	5.444	60	4	17.489	31.628	DAL 1 GENNAIO AL 23 OTTOBRE
3.509	9.226	6.574	73	5	19.387	35.079	1905
560	1.526	1.046	14	-	3.146	5.761	DAL 24 OTTOBRE AL 31 DICEMBRE
2.949	7.700	5.528	59	5	16.241	29.318	DAL 1 GENNAIO AL 23 OTTOBRE

## Segue TAV. 5 — Popolazione residente per

B - RE

ANNO DI NASCITA	ETÀ (anni)	M A S C H I					Totale
		Celibi	Coniugati	Vedovi	Separati legalmente	Divorziati	
							Segue V E
1904		1.756	11.864	1.400	65	7	15.092
DAL 24 OTTOBRE AL 31 DICEMBRE	66	308	2.024	225	2	-	2.559
DAL 1 GENNAIO AL 23 OTTOBRE	67	1.448	9.840	1.175	63	7	12.533
1903		1.670	10.603	1.534	72	6	13.885
DAL 24 OTTOBRE AL 31 DICEMBRE	67	251	1.853	263	10	2	2.379
DAL 1 GENNAIO AL 23 OTTOBRE	68	1.419	8.750	1.271	62	4	11.506
1902		1.629	10.305	1.664	69	6	13.673
DAL 24 OTTOBRE AL 31 DICEMBRE	68	284	1.776	260	14	-	2.334
DAL 1 GENNAIO AL 23 OTTOBRE	69	1.345	8.529	1.404	55	6	11.339
1901		1.620	9.174	1.706	63	2	12.565
DAL 24 OTTOBRE AL 31 DICEMBRE	69	244	1.445	296	7	-	1.992
DAL 1 GENNAIO AL 23 OTTOBRE	70	1.376	7.729	1.410	56	2	10.573
1900		1.467	8.423	1.747	45	3	11.685
DAL 24 OTTOBRE AL 31 DICEMBRE	70	249	1.350	262	6	2	1.869
DAL 1 GENNAIO AL 23 OTTOBRE	71	1.218	7.073	1.485	39	1	9.816
1899		805	7.539	1.834	46	6	10.230
DAL 24 OTTOBRE AL 31 DICEMBRE	71	151	1.381	340	7	3	1.882
DAL 1 GENNAIO AL 23 OTTOBRE	72	654	6.158	1.494	39	3	8.348
1898		709	6.149	1.576	40	5	8.479
DAL 24 OTTOBRE AL 31 DICEMBRE	72	123	1.012	248	3	1	1.387
DAL 1 GENNAIO AL 23 OTTOBRE	73	586	5.137	1.328	37	4	7.092
1897		650	6.031	1.840	38	3	8.562
DAL 24 OTTOBRE AL 31 DICEMBRE	73	114	984	309	14	-	1.421
DAL 1 GENNAIO AL 23 OTTOBRE	74	536	5.047	1.531	24	3	7.141
1896		594	5.139	1.783	29	-	7.545
DAL 24 OTTOBRE AL 31 DICEMBRE	74	102	915	267	4	-	1.288
DAL 1 GENNAIO AL 23 OTTOBRE	75	492	4.224	1.516	25	-	6.257
1895		602	4.185	1.670	33	3	6.493
DAL 24 OTTOBRE AL 31 DICEMBRE	75	88	700	242	6	2	1.038
DAL 1 GENNAIO AL 23 OTTOBRE	76	514	3.485	1.428	27	1	5.455
1894		505	3.846	1.571	29	1	5.952
DAL 24 OTTOBRE AL 31 DICEMBRE	76	82	709	263	6	-	1.060
DAL 1 GENNAIO AL 23 OTTOBRE	77	423	3.137	1.308	23	1	4.892
1893		469	3.358	1.689	10	1	5.527
DAL 24 OTTOBRE AL 31 DICEMBRE	77	57	605	249	1	1	913
DAL 1 GENNAIO AL 23 OTTOBRE	78	412	2.753	1.440	9	-	4.614
1892		450	2.778	1.581	9	-	4.818
DAL 24 OTTOBRE AL 31 DICEMBRE	78	57	453	233	-	-	743
DAL 1 GENNAIO AL 23 OTTOBRE	79	393	2.325	1.348	9	-	4.075
1891		374	2.352	1.566	11	1	4.304
DAL 24 OTTOBRE AL 31 DICEMBRE	79	57	352	221	2	1	633
DAL 1 GENNAIO AL 23 OTTOBRE	80	317	2.000	1.345	9	-	3.671
1890		362	1.935	1.323	9	-	3.629
DAL 24 OTTOBRE AL 31 DICEMBRE	80	57	326	199	1	-	583
DAL 1 GENNAIO AL 23 OTTOBRE	81	305	1.609	1.124	8	-	3.046
1889		310	1.688	1.356	9	-	3.363
DAL 24 OTTOBRE AL 31 DICEMBRE	81	52	276	223	-	-	551
DAL 1 GENNAIO AL 23 OTTOBRE	82	258	1.412	1.133	9	-	2.812
1888		272	1.247	1.244	10	-	2.773
DAL 24 OTTOBRE AL 31 DICEMBRE	82	38	220	177	2	-	437
DAL 1 GENNAIO AL 23 OTTOBRE	83	234	1.027	1.067	8	-	2.336
1887		224	1.057	1.129	7	-	2.417
DAL 24 OTTOBRE AL 31 DICEMBRE	83	27	186	193	1	-	407
DAL 1 GENNAIO AL 23 OTTOBRE	84	197	871	936	6	-	2.010
1886		195	689	927	4	2	1.817
DAL 24 OTTOBRE AL 31 DICEMBRE	84	25	129	168	-	-	322
DAL 1 GENNAIO AL 23 OTTOBRE	85	170	560	759	4	2	1.495
1885		120	550	810	4	-	1.484
DAL 24 OTTOBRE AL 31 DICEMBRE	85	17	106	130	1	-	254
DAL 1 GENNAIO AL 23 OTTOBRE	86	103	444	680	3	-	1.230
1884		131	395	745	5	-	1.276
DAL 24 OTTOBRE AL 31 DICEMBRE	86	16	67	123	1	-	207
DAL 1 GENNAIO AL 23 OTTOBRE	87	115	328	622	4	-	1.069
1883		97	280	544	-	-	921
DAL 24 OTTOBRE AL 31 DICEMBRE	87	15	55	90	-	-	160
DAL 1 GENNAIO AL 23 OTTOBRE	88	82	225	454	-	-	761



Sesso, anno di nascita e stato civile

GIONI

F E M M I N E						TOTALE	ANNO DI NASCITA
Nubili	Coniugate	Vedove	Separate legalmente	Divorziate	Totale		
NETO							
3.655	9.109	7.163	63	5	19.995	35.087	1904
646	1.504	1.148	12	1	3.311	5.870	DAL 24 OTTOBRE AL 31 DICEMBRE
3.009	7.605	6.015	51	4	16.684	29.217	DAL 1 GENNAIO AL 23 OTTOBRE
3.370	7.937	7.097	51	5	18.460	32.345	1903
595	1.335	1.170	7	1	3.108	5.487	DAL 24 OTTOBRE AL 31 DICEMBRE
2.775	6.602	5.927	44	4	15.352	26.858	DAL 1 GENNAIO AL 23 OTTOBRE
3.424	7.606	7.528	40	3	18.601	32.274	1902
565	1.282	1.242	12	1	3.102	5.436	DAL 24 OTTOBRE AL 31 DICEMBRE
2.859	6.324	6.286	28	2	15.499	26.838	DAL 1 GENNAIO AL 23 OTTOBRE
3.317	6.692	7.267	45	3	17.324	29.889	1901
536	1.104	1.152	11	-	2.803	4.795	DAL 24 OTTOBRE AL 31 DICEMBRE
2.781	5.588	6.115	34	3	14.521	25.094	DAL 1 GENNAIO AL 23 OTTOBRE
3.220	5.920	7.489	42	1	16.672	28.357	1900
519	973	1.158	5	-	2.655	4.524	DAL 24 OTTOBRE AL 31 DICEMBRE
2.701	4.947	6.331	37	1	14.017	23.833	DAL 1 GENNAIO AL 23 OTTOBRE
2.608	5.054	7.279	37	3	14.981	25.211	1899
470	874	1.199	6	1	2.550	4.432	DAL 24 OTTOBRE AL 31 DICEMBRE
2.138	4.180	6.080	31	2	12.431	20.779	DAL 1 GENNAIO AL 23 OTTOBRE
2.406	4.070	6.733	24	4	13.237	21.716	1898
423	757	1.099	4	-	2.283	3.670	DAL 24 OTTOBRE AL 31 DICEMBRE
1.983	3.313	5.634	20	4	10.954	18.046	DAL 1 GENNAIO AL 23 OTTOBRE
2.368	3.874	7.496	28	1	13.767	22.329	1897
435	650	1.245	4	-	2.334	3.755	DAL 24 OTTOBRE AL 31 DICEMBRE
1.933	3.224	6.251	24	1	11.433	18.574	DAL 1 GENNAIO AL 23 OTTOBRE
2.153	3.189	6.857	26	3	12.228	19.773	1896
359	558	1.085	3	2	2.007	3.295	DAL 24 OTTOBRE AL 31 DICEMBRE
1.794	2.631	5.772	23	1	10.221	16.478	DAL 1 GENNAIO AL 23 OTTOBRE
2.113	2.610	6.276	14	3	11.016	17.509	1895
323	444	1.037	3	-	1.807	2.845	DAL 24 OTTOBRE AL 31 DICEMBRE
1.790	2.166	5.239	11	3	9.209	14.664	DAL 1 GENNAIO AL 23 OTTOBRE
1.791	2.203	6.162	22	2	10.180	16.132	1894
311	393	1.084	-	-	1.788	2.848	DAL 24 OTTOBRE AL 31 DICEMBRE
1.480	1.810	5.078	22	2	8.392	13.284	DAL 1 GENNAIO AL 23 OTTOBRE
1.710	1.754	6.038	20	2	9.524	15.051	1893
278	290	1.012	3	-	1.583	2.496	DAL 24 OTTOBRE AL 31 DICEMBRE
1.432	1.464	5.026	17	2	7.941	12.555	DAL 1 GENNAIO AL 23 OTTOBRE
1.366	1.288	5.416	12	-	8.082	12.900	1892
213	209	828	5	-	1.255	1.998	DAL 24 OTTOBRE AL 31 DICEMBRE
1.153	1.079	4.588	7	-	6.827	10.902	DAL 1 GENNAIO AL 23 OTTOBRE
1.291	1.068	5.147	11	1	7.518	11.822	1891
194	193	794	2	-	1.183	1.816	DAL 24 OTTOBRE AL 31 DICEMBRE
1.097	875	4.353	9	1	6.335	10.006	DAL 1 GENNAIO AL 23 OTTOBRE
1.168	824	4.561	10	-	6.563	10.192	1890
216	120	706	3	-	1.045	1.628	DAL 24 OTTOBRE AL 31 DICEMBRE
952	704	3.855	7	-	5.518	8.564	DAL 1 GENNAIO AL 23 OTTOBRE
959	642	4.533	10	2	6.146	9.509	1889
165	112	733	3	-	1.013	1.564	DAL 24 OTTOBRE AL 31 DICEMBRE
794	530	3.800	7	2	5.133	7.945	DAL 1 GENNAIO AL 23 OTTOBRE
823	435	3.899	8	2	5.167	7.940	1888
140	74	632	-	-	846	1.283	DAL 24 OTTOBRE AL 31 DICEMBRE
683	361	3.267	8	2	4.321	6.657	DAL 1 GENNAIO AL 23 OTTOBRE
710	367	3.333	6	-	4.416	6.833	1887
120	61	554	-	-	735	1.142	DAL 24 OTTOBRE AL 31 DICEMBRE
590	306	2.779	6	-	3.681	5.691	DAL 1 GENNAIO AL 23 OTTOBRE
564	233	2.721	8	-	3.526	5.343	1886
105	42	449	-	-	596	918	DAL 24 OTTOBRE AL 31 DICEMBRE
459	191	2.272	8	-	2.930	4.425	DAL 1 GENNAIO AL 23 OTTOBRE
430	171	2.163	7	-	2.771	4.255	1885
82	28	361	2	-	473	727	DAL 24 OTTOBRE AL 31 DICEMBRE
348	143	1.802	5	-	2.298	3.528	DAL 1 GENNAIO AL 23 OTTOBRE
382	110	1.936	5	-	2.433	3.709	1884
59	18	344	-	-	421	628	DAL 24 OTTOBRE AL 31 DICEMBRE
323	92	1.592	5	-	2.012	3.081	DAL 1 GENNAIO AL 23 OTTOBRE
313	91	1.481	2	-	1.887	2.808	1883
42	20	235	-	-	297	457	DAL 24 OTTOBRE AL 31 DICEMBRE
271	71	1.246	2	-	1.590	2.351	DAL 1 GENNAIO AL 23 OTTOBRE

## Segue TAV. 5 — Popolazione residente per

B - RE

ANNO DI NASCITA	ETÀ (anni)	M A S C H I					Totale
		Celibi	Coniugati	Vedovi	Separati legalmente	Divorziati	
1882		71	189	435	1	-	696
DAL 24 OTTOBRE AL 31 DICEMBRE	88	4	37	60	-	-	101
DAL 1 GENNAIO AL 23 OTTOBRE	89	67	152	375	1	-	595
1881		75	171	383	1	1	631
DAL 24 OTTOBRE AL 31 DICEMBRE	89	8	29	69	-	1	107
DAL 1 GENNAIO AL 23 OTTOBRE	90	67	142	314	1	-	524
1880		77	88	249	-	-	414
DAL 24 OTTOBRE AL 31 DICEMBRE	90	3	13	39	-	-	55
DAL 1 GENNAIO AL 23 OTTOBRE	91	74	75	210	-	-	359
1879		55	43	169	-	-	267
DAL 24 OTTOBRE AL 31 DICEMBRE	91	5	10	33	-	-	48
DAL 1 GENNAIO AL 23 OTTOBRE	92	50	33	136	-	-	219
1878		44	30	136	-	-	210
DAL 24 OTTOBRE AL 31 DICEMBRE	92	1	1	23	-	-	25
DAL 1 GENNAIO AL 23 OTTOBRE	93	43	29	113	-	-	185
1877		34	22	76	-	-	132
DAL 24 OTTOBRE AL 31 DICEMBRE	93	-	6	15	-	-	21
DAL 1 GENNAIO AL 23 OTTOBRE	94	34	16	61	-	-	111
1876		29	13	59	-	-	101
DAL 24 OTTOBRE AL 31 DICEMBRE	94	-	2	6	-	-	8
DAL 1 GENNAIO AL 23 OTTOBRE	95	29	11	53	-	-	93
1875		32	13	42	-	-	87
DAL 24 OTTOBRE AL 31 DICEMBRE	95	-	7	3	-	-	10
DAL 1 GENNAIO AL 23 OTTOBRE	96	32	6	39	-	-	77
1874		32	4	18	-	-	54
DAL 24 OTTOBRE AL 31 DICEMBRE	96	3	-	2	-	-	5
DAL 1 GENNAIO AL 23 OTTOBRE	97	29	4	16	-	-	49
1873		31	-	12	-	-	43
DAL 24 OTTOBRE AL 31 DICEMBRE	97	-	-	3	-	-	3
DAL 1 GENNAIO AL 23 OTTOBRE	98	31	-	9	-	-	40
1872		34	3	9	-	-	46
DAL 24 OTTOBRE AL 31 DICEMBRE	98	-	1	-	-	-	1
DAL 1 GENNAIO AL 23 OTTOBRE	99	34	2	9	-	-	45
1871		8	-	2	-	-	10
DAL 24 OTTOBRE AL 31 DICEMBRE	99	6	-	-	-	-	6
DAL 1 GENNAIO AL 23 OTTOBRE	100	2	-	2	-	-	4
1870 E ANNI PRECEDENTI E OLTRE	100	8	1	2	-	-	11
TOTALE		1.019.068	942.177	48.642	5.403	467	2.015.757

Segue VE

## sesso, anno di nascita e stato civile

GIONI

F E M M I N E						TOTALE	ANNO DI NASCITA
Nubili	Coniugate	Vedove	Separate legalmente	Divorziate	Totale		
216	53	1.155	1	2	1.427	2.123	1882
40	10	166	-	-	216	317	DAL 24 OTTOBRE AL 31 DICEMBRE
176	43	989	1	2	1.211	1.806	DAL 1 GENNAIO AL 23 OTTOBRE
180	40	854	3	-	1.077	1.708	1881
19	6	145	1	-	171	278	DAL 24 OTTOBRE AL 31 DICEMBRE
161	34	709	2	-	906	1.430	DAL 1 GENNAIO AL 23 OTTOBRE
142	23	648	1	-	814	1.228	1880
18	5	107	-	-	130	185	DAL 24 OTTOBRE AL 31 DICEMBRE
124	18	541	1	-	684	1.043	DAL 1 GENNAIO AL 23 OTTOBRE
117	10	435	-	-	562	829	1879
16	2	76	-	-	94	142	DAL 24 OTTOBRE AL 31 DICEMBRE
101	8	359	-	-	468	687	DAL 1 GENNAIO AL 23 OTTOBRE
86	12	319	-	-	417	627	1878
11	3	62	-	-	76	101	DAL 24 OTTOBRE AL 31 DICEMBRE
75	9	257	-	-	341	526	DAL 1 GENNAIO AL 23 OTTOBRE
72	7	224	1	-	304	436	1877
12	2	42	-	-	56	77	DAL 24 OTTOBRE AL 31 DICEMBRE
60	5	182	1	-	248	359	DAL 1 GENNAIO AL 23 OTTOBRE
57	2	179	-	-	238	339	1876
6	-	40	-	-	46	54	DAL 24 OTTOBRE AL 31 DICEMBRE
51	2	139	-	-	192	285	DAL 1 GENNAIO AL 23 OTTOBRE
49	-	98	-	-	147	234	1875
4	-	18	-	-	22	32	DAL 24 OTTOBRE AL 31 DICEMBRE
45	-	80	-	-	125	202	DAL 1 GENNAIO AL 23 OTTOBRE
30	1	64	-	-	95	149	1874
3	-	15	-	-	18	23	DAL 24 OTTOBRE AL 31 DICEMBRE
27	1	49	-	-	77	126	DAL 1 GENNAIO AL 23 OTTOBRE
32	1	33	-	-	66	109	1873
1	-	8	-	-	9	12	DAL 24 OTTOBRE AL 31 DICEMBRE
31	1	25	-	-	57	97	DAL 1 GENNAIO AL 23 OTTOBRE
44	1	21	-	-	66	112	1872
4	-	4	-	-	8	9	DAL 24 OTTOBRE AL 31 DICEMBRE
40	1	17	-	-	58	103	DAL 1 GENNAIO AL 23 OTTOBRE
7	1	10	-	-	18	28	1871
6	1	5	-	-	12	18	DAL 24 OTTOBRE AL 31 DICEMBRE
1	-	5	-	-	6	10	DAL 1 GENNAIO AL 23 OTTOBRE
4	2	5	-	-	11	22	1870 E ANNI PRECEDENTI
929.102	952.882	218.842	6.335	493	2.107.654	4.123.411	TOTALE

Segue TAV. 5 — Popolazione residente per  
B - RE

ANNO DI NASCITA	ETÀ (anni)	M A S C H I					
		Cellibi	Coniugati	Vedovi	Separati legalmente	Divorziati	Totale
							FRIULI-VENE
1971		6.623	-	-	-	-	6.623
DAL 1 GENNAIO AL 23 OTTOBRE	0	6.623	-	-	-	-	6.623
1970		7.996	-	-	-	-	7.996
DAL 24 OTTOBRE AL 31 DICEMBRE	0	1.420	-	-	-	-	1.420
DAL 1 GENNAIO AL 23 OTTOBRE	1	6.576	-	-	-	-	6.576
1969		8.404	-	-	-	-	8.404
DAL 24 OTTOBRE AL 31 DICEMBRE	1	1.546	-	-	-	-	1.546
DAL 1 GENNAIO AL 23 OTTOBRE	2	6.858	-	-	-	-	6.858
1968		8.172	-	-	-	-	8.172
DAL 24 OTTOBRE AL 31 DICEMBRE	2	1.420	-	-	-	-	1.420
DAL 1 GENNAIO AL 23 OTTOBRE	3	6.752	-	-	-	-	6.752
1967		8.384	-	-	-	-	8.384
DAL 24 OTTOBRE AL 31 DICEMBRE	3	1.456	-	-	-	-	1.456
DAL 1 GENNAIO AL 23 OTTOBRE	4	6.928	-	-	-	-	6.928
1966		8.719	-	-	-	-	8.719
DAL 24 OTTOBRE AL 31 DICEMBRE	4	1.466	-	-	-	-	1.466
DAL 1 GENNAIO AL 23 OTTOBRE	5	7.253	-	-	-	-	7.253
1965		9.036	-	-	-	-	9.036
DAL 24 OTTOBRE AL 31 DICEMBRE	5	1.618	-	-	-	-	1.618
DAL 1 GENNAIO AL 23 OTTOBRE	6	7.418	-	-	-	-	7.418
1964		9.227	-	-	-	-	9.227
DAL 24 OTTOBRE AL 31 DICEMBRE	6	1.607	-	-	-	-	1.607
DAL 1 GENNAIO AL 23 OTTOBRE	7	7.620	-	-	-	-	7.620
1963		8.573	-	-	-	-	8.573
DAL 24 OTTOBRE AL 31 DICEMBRE	7	1.590	-	-	-	-	1.590
DAL 1 GENNAIO AL 23 OTTOBRE	8	6.983	-	-	-	-	6.983
1962		8.147	-	-	-	-	8.147
DAL 24 OTTOBRE AL 31 DICEMBRE	8	1.474	-	-	-	-	1.474
DAL 1 GENNAIO AL 23 OTTOBRE	9	6.673	-	-	-	-	6.673
1961		8.097	-	-	-	-	8.097
DAL 24 OTTOBRE AL 31 DICEMBRE	9	1.450	-	-	-	-	1.450
DAL 1 GENNAIO AL 23 OTTOBRE	10	6.647	-	-	-	-	6.647
1960		8.736	-	-	-	-	8.736
DAL 24 OTTOBRE AL 31 DICEMBRE	10	1.512	-	-	-	-	1.512
DAL 1 GENNAIO AL 23 OTTOBRE	11	7.224	-	-	-	-	7.224
1959		7.816	-	-	-	-	7.816
DAL 24 OTTOBRE AL 31 DICEMBRE	11	1.359	-	-	-	-	1.359
DAL 1 GENNAIO AL 23 OTTOBRE	12	6.457	-	-	-	-	6.457
1958		7.222	-	-	-	-	7.222
DAL 24 OTTOBRE AL 31 DICEMBRE	12	1.352	-	-	-	-	1.352
DAL 1 GENNAIO AL 23 OTTOBRE	13	5.870	-	-	-	-	5.870
1957		7.197	-	-	-	-	7.197
DAL 24 OTTOBRE AL 31 DICEMBRE	13	1.349	-	-	-	-	1.349
DAL 1 GENNAIO AL 23 OTTOBRE	14	5.848	-	-	-	-	5.848
1956		7.217	-	-	-	-	7.217
DAL 24 OTTOBRE AL 31 DICEMBRE	14	1.301	-	-	-	-	1.301
DAL 1 GENNAIO AL 23 OTTOBRE	15	5.916	-	-	-	-	5.916
1955		7.229	12	2	-	-	7.243
DAL 24 OTTOBRE AL 31 DICEMBRE	15	1.378	1	1	-	-	1.380
DAL 1 GENNAIO AL 23 OTTOBRE	16	5.851	11	1	-	-	5.863
1954		7.094	13	-	1	-	7.108
DAL 24 OTTOBRE AL 31 DICEMBRE	16	1.335	-	-	-	-	1.335
DAL 1 GENNAIO AL 23 OTTOBRE	17	5.759	13	-	1	-	5.773
1953		7.211	29	1	-	-	7.241
DAL 24 OTTOBRE AL 31 DICEMBRE	17	1.246	1	-	-	-	1.247
DAL 1 GENNAIO AL 23 OTTOBRE	18	5.965	28	1	-	-	5.994
1952		7.172	55	1	-	-	7.228
DAL 24 OTTOBRE AL 31 DICEMBRE	18	1.310	6	-	-	-	1.316
DAL 1 GENNAIO AL 23 OTTOBRE	19	5.862	49	1	-	-	5.912
1951		7.303	179	8	-	-	7.490
DAL 24 OTTOBRE AL 31 DICEMBRE	19	1.300	34	1	-	-	1.335
DAL 1 GENNAIO AL 23 OTTOBRE	20	6.003	145	7	-	-	6.155
1950		8.742	288	8	2	-	9.040
DAL 24 OTTOBRE AL 31 DICEMBRE	20	1.629	45	1	-	-	1.675
DAL 1 GENNAIO AL 23 OTTOBRE	21	7.113	243	7	2	-	7.365
1949		7.730	752	4	3	-	8.489
DAL 24 OTTOBRE AL 31 DICEMBRE	21	1.381	90	1	-	-	1.472
DAL 1 GENNAIO AL 23 OTTOBRE	22	6.349	662	3	3	-	7.017

## sesso, anno di nascita e stato civile

GIONI

F E M M I N E						TOTALE	ANNO DI NASCITA
Nubili	Coniugate	Vedove	Separate legalmente	Divorziate	Totale		
6.288	-	-	-	-	6.288	12.911	1971
6.288	-	-	-	-	6.288	12.911	DAL 1 GENNAIO AL 23 OTTOBRE
7.883	-	-	-	-	7.883	15.879	1970
1.475	-	-	-	-	1.475	2.895	DAL 24 OTTOBRE AL 31 DICEMBRE
6.408	-	-	-	-	6.408	12.984	DAL 1 GENNAIO AL 23 OTTOBRE
7.849	-	-	-	-	7.849	16.253	1969
1.407	-	-	-	-	1.407	2.953	DAL 24 OTTOBRE AL 31 DICEMBRE
6.442	-	-	-	-	6.442	13.300	DAL 1 GENNAIO AL 23 OTTOBRE
7.654	-	-	-	-	7.654	15.826	1968
1.310	-	-	-	-	1.310	2.730	DAL 24 OTTOBRE AL 31 DICEMBRE
6.344	-	-	-	-	6.344	13.096	DAL 1 GENNAIO AL 23 OTTOBRE
7.954	-	-	-	-	7.954	16.338	1967
1.446	-	-	-	-	1.446	2.902	DAL 24 OTTOBRE AL 31 DICEMBRE
6.508	-	-	-	-	6.508	13.436	DAL 1 GENNAIO AL 23 OTTOBRE
8.429	-	-	-	-	8.429	17.148	1966
1.494	-	-	-	-	1.494	2.960	DAL 24 OTTOBRE AL 31 DICEMBRE
6.935	-	-	-	-	6.935	14.188	DAL 1 GENNAIO AL 23 OTTOBRE
8.543	-	-	-	-	8.543	17.579	1965
1.491	-	-	-	-	1.491	3.109	DAL 24 OTTOBRE AL 31 DICEMBRE
7.052	-	-	-	-	7.052	14.470	DAL 1 GENNAIO AL 23 OTTOBRE
8.646	-	-	-	-	8.646	17.873	1964
1.547	-	-	-	-	1.547	3.154	DAL 24 OTTOBRE AL 31 DICEMBRE
7.099	-	-	-	-	7.099	14.719	DAL 1 GENNAIO AL 23 OTTOBRE
8.230	-	-	-	-	8.230	16.803	1963
1.467	-	-	-	-	1.467	3.057	DAL 24 OTTOBRE AL 31 DICEMBRE
6.763	-	-	-	-	6.763	13.746	DAL 1 GENNAIO AL 23 OTTOBRE
7.767	-	-	-	-	7.767	15.914	1962
1.387	-	-	-	-	1.387	2.861	DAL 24 OTTOBRE AL 31 DICEMBRE
6.380	-	-	-	-	6.380	13.053	DAL 1 GENNAIO AL 23 OTTOBRE
7.639	-	-	-	-	7.639	15.736	1961
1.405	-	-	-	-	1.405	2.855	DAL 24 OTTOBRE AL 31 DICEMBRE
6.234	-	-	-	-	6.234	12.881	DAL 1 GENNAIO AL 23 OTTOBRE
8.030	-	-	-	-	8.030	16.766	1960
1.446	-	-	-	-	1.446	2.958	DAL 24 OTTOBRE AL 31 DICEMBRE
6.584	-	-	-	-	6.584	13.808	DAL 1 GENNAIO AL 23 OTTOBRE
7.355	-	-	-	-	7.355	15.171	1959
1.397	-	-	-	-	1.397	2.756	DAL 24 OTTOBRE AL 31 DICEMBRE
5.958	-	-	-	-	5.958	12.415	DAL 1 GENNAIO AL 23 OTTOBRE
7.026	-	-	-	-	7.026	14.248	1958
1.348	-	-	-	-	1.348	2.700	DAL 24 OTTOBRE AL 31 DICEMBRE
5.678	-	-	-	-	5.678	11.548	DAL 1 GENNAIO AL 23 OTTOBRE
7.034	8	-	-	-	7.042	14.239	1957
1.296	4	-	-	-	1.300	2.649	DAL 24 OTTOBRE AL 31 DICEMBRE
5.738	4	-	-	-	5.742	11.590	DAL 1 GENNAIO AL 23 OTTOBRE
7.038	19	1	2	-	7.060	14.277	1956
1.230	4	-	-	-	1.234	2.535	DAL 24 OTTOBRE AL 31 DICEMBRE
5.808	15	1	2	-	5.826	11.742	DAL 1 GENNAIO AL 23 OTTOBRE
6.725	47	4	-	-	6.776	14.019	1955
1.305	5	2	-	-	1.312	2.692	DAL 24 OTTOBRE AL 31 DICEMBRE
5.420	42	2	-	-	5.464	11.327	DAL 1 GENNAIO AL 23 OTTOBRE
6.799	161	1	1	-	6.962	14.070	1954
1.259	14	-	-	-	1.273	2.608	DAL 24 OTTOBRE AL 31 DICEMBRE
5.540	147	1	1	-	5.689	11.462	DAL 1 GENNAIO AL 23 OTTOBRE
6.554	394	1	1	-	6.950	14.191	1953
1.187	54	-	-	-	1.241	2.488	DAL 24 OTTOBRE AL 31 DICEMBRE
5.367	340	1	1	-	5.709	11.703	DAL 1 GENNAIO AL 23 OTTOBRE
6.284	847	3	2	-	7.136	14.364	1952
1.212	118	1	-	-	1.331	2.647	DAL 24 OTTOBRE AL 31 DICEMBRE
5.072	729	2	2	-	5.805	11.717	DAL 1 GENNAIO AL 23 OTTOBRE
5.646	1.473	5	8	-	7.132	14.622	1951
1.106	235	-	-	-	1.341	2.676	DAL 24 OTTOBRE AL 31 DICEMBRE
4.540	1.238	5	8	-	5.791	11.946	DAL 1 GENNAIO AL 23 OTTOBRE
6.046	2.428	9	10	1	8.494	17.534	1950
1.089	429	3	1	-	1.522	3.197	DAL 24 OTTOBRE AL 31 DICEMBRE
4.957	1.999	6	9	1	6.972	14.337	DAL 1 GENNAIO AL 23 OTTOBRE
4.454	3.264	12	20	1	7.751	16.240	1949
861	535	2	6	-	1.404	2.876	DAL 24 OTTOBRE AL 31 DICEMBRE
3.593	2.729	10	14	1	6.347	13.364	DAL 1 GENNAIO AL 23 OTTOBRE

## Segue Tav. 5 — Popolazione residente per

B - RE

ANNO DI NASCITA	ETÀ (anni)	M A S C H I					Totale
		Celibi	Coniugati	Vedovi	Separati legalmente	Divorziati	
Segue FRIULI-VE							
1948		7.960	1.342	18	9	-	9.329
DAL 24 OTTOBRE AL 31 DICEMBRE	22	1.427	204	3	1	-	1.635
DAL 1 GENNAIO AL 23 OTTOBRE	23	6.533	1.138	15	8	-	7.694
1947		6.896	2.335	4	13	-	9.248
DAL 24 OTTOBRE AL 31 DICEMBRE	23	1.297	368	-	2	-	1.667
DAL 1 GENNAIO AL 23 OTTOBRE	24	5.599	1.967	4	11	-	7.581
1946		6.585	3.404	7	21	-	10.017
DAL 24 OTTOBRE AL 31 DICEMBRE	24	1.214	490	-	3	-	1.707
DAL 1 GENNAIO AL 23 OTTOBRE	25	5.371	2.914	7	18	-	8.310
1945		3.781	3.047	7	15	1	6.851
DAL 24 OTTOBRE AL 31 DICEMBRE	25	665	484	1	2	1	1.153
DAL 1 GENNAIO AL 23 OTTOBRE	26	3.116	2.563	6	13	-	5.698
1944		3.802	4.330	11	26	1	8.170
DAL 24 OTTOBRE AL 31 DICEMBRE	26	697	602	2	5	-	1.306
DAL 1 GENNAIO AL 23 OTTOBRE	27	3.105	3.728	9	21	1	6.864
1943		3.342	4.997	12	32	1	8.384
DAL 24 OTTOBRE AL 31 DICEMBRE	27	630	852	1	5	-	1.488
DAL 1 GENNAIO AL 23 OTTOBRE	28	2.712	4.145	11	27	1	6.896
1942		2.827	5.417	14	35	-	8.293
DAL 24 OTTOBRE AL 31 DICEMBRE	28	513	945	-	6	-	1.464
DAL 1 GENNAIO AL 23 OTTOBRE	29	2.314	4.472	14	29	-	6.829
1941		2.643	6.099	14	47	3	8.806
DAL 24 OTTOBRE AL 31 DICEMBRE	29	424	962	3	5	1	1.395
DAL 1 GENNAIO AL 23 OTTOBRE	30	2.219	5.137	11	42	2	7.411
1940		2.876	6.895	15	53	3	9.842
DAL 24 OTTOBRE AL 31 DICEMBRE	30	510	1.230	5	10	-	1.755
DAL 1 GENNAIO AL 23 OTTOBRE	31	2.366	5.665	10	43	3	8.087
1939		2.170	7.029	24	65	11	9.299
DAL 24 OTTOBRE AL 31 DICEMBRE	31	375	1.339	1	13	3	1.731
DAL 1 GENNAIO AL 23 OTTOBRE	32	1.795	5.690	23	52	8	7.568
1938		1.852	7.002	18	69	7	8.948
DAL 24 OTTOBRE AL 31 DICEMBRE	32	360	1.294	5	14	2	1.675
DAL 1 GENNAIO AL 23 OTTOBRE	33	1.492	5.708	13	55	5	7.273
1937		1.601	6.549	27	81	13	8.271
DAL 24 OTTOBRE AL 31 DICEMBRE	33	343	1.230	4	24	2	1.603
DAL 1 GENNAIO AL 23 OTTOBRE	34	1.258	5.319	23	57	11	6.668
1936		1.730	6.126	37	59	8	7.960
DAL 24 OTTOBRE AL 31 DICEMBRE	34	324	1.069	5	10	1	1.409
DAL 1 GENNAIO AL 23 OTTOBRE	35	1.406	5.057	32	49	7	6.551
1935		1.382	6.269	26	82	10	7.769
DAL 24 OTTOBRE AL 31 DICEMBRE	35	260	1.134	6	13	2	1.415
DAL 1 GENNAIO AL 23 OTTOBRE	36	1.122	5.135	20	69	8	6.354
1934		1.309	6.051	29	64	12	7.465
DAL 24 OTTOBRE AL 31 DICEMBRE	36	254	1.131	6	9	-	1.400
DAL 1 GENNAIO AL 23 OTTOBRE	37	1.055	4.920	23	55	12	6.065
1933		1.296	6.034	28	70	18	7.446
DAL 24 OTTOBRE AL 31 DICEMBRE	37	248	1.177	4	17	-	1.446
DAL 1 GENNAIO AL 23 OTTOBRE	38	1.048	4.857	24	53	18	6.000
1932		1.321	6.053	33	68	15	7.490
DAL 24 OTTOBRE AL 31 DICEMBRE	38	247	1.049	3	8	2	1.309
DAL 1 GENNAIO AL 23 OTTOBRE	39	1.074	5.004	30	60	13	6.181
1931		1.173	6.269	31	70	20	7.563
DAL 24 OTTOBRE AL 31 DICEMBRE	39	244	1.113	7	12	2	1.378
DAL 1 GENNAIO AL 23 OTTOBRE	40	929	5.156	24	58	18	6.185
1930		1.449	6.804	38	96	24	8.411
DAL 24 OTTOBRE AL 31 DICEMBRE	40	233	1.262	6	13	5	1.519
DAL 1 GENNAIO AL 23 OTTOBRE	41	1.216	5.542	32	83	19	6.892
1929		1.205	6.303	42	79	21	7.650
DAL 24 OTTOBRE AL 31 DICEMBRE	41	203	1.106	7	10	4	1.330
DAL 1 GENNAIO AL 23 OTTOBRE	42	1.002	5.197	35	69	17	6.320
1928		1.235	6.411	46	72	20	7.784
DAL 24 OTTOBRE AL 31 DICEMBRE	42	246	1.180	9	18	4	1.457
DAL 1 GENNAIO AL 23 OTTOBRE	43	989	5.231	37	54	16	6.327
1927		1.245	6.691	84	76	12	8.108
DAL 24 OTTOBRE AL 31 DICEMBRE	43	206	1.210	11	10	1	1.438
DAL 1 GENNAIO AL 23 OTTOBRE	44	1.039	5.481	73	66	11	6.670

## sesso, anno di nascita e stato civile

GIONI

F E M M I N E						TOTALE	ANNO DI NASCITA
Nubili	Conjugate	Vedove	Separate legalmente	Divorziate	Totale		
4.117	4.661	44	25	2	8.849	18.178	1948
841	783	7	3	-	1.634	3.269	DAL 24 OTTOBRE AL 31 DICEMBRE
3.276	3.878	37	22	2	7.215	14.909	DAL 1 GENNAIO AL 23 OTTOBRE
3.181	5.591	17	39	1	8.829	18.077	1947
607	954	1	3	-	1.565	3.232	DAL 24 OTTOBRE AL 31 DICEMBRE
2.574	4.637	16	36	1	7.264	14.845	DAL 1 GENNAIO AL 23 OTTOBRE
2.679	6.588	23	59	3	9.352	19.369	1946
441	1.119	5	5	-	1.570	3.277	DAL 24 OTTOBRE AL 31 DICEMBRE
2.238	5.469	18	54	3	7.782	16.092	DAL 1 GENNAIO AL 23 OTTOBRE
1.539	4.828	27	45	7	6.446	13.297	1945
278	824	2	7	1	1.112	2.265	DAL 24 OTTOBRE AL 31 DICEMBRE
1.261	4.004	25	38	6	5.334	11.032	DAL 1 GENNAIO AL 23 OTTOBRE
1.581	6.227	31	57	2	7.898	16.068	1944
265	1.034	4	6	-	1.309	2.615	DAL 24 OTTOBRE AL 31 DICEMBRE
1.316	5.193	27	51	2	6.589	13.453	DAL 1 GENNAIO AL 23 OTTOBRE
1.377	6.423	47	67	5	7.919	16.303	1943
307	1.164	7	11	-	1.489	2.977	DAL 24 OTTOBRE AL 31 DICEMBRE
1.070	5.259	40	56	5	6.430	13.326	DAL 1 GENNAIO AL 23 OTTOBRE
1.313	6.794	55	62	4	8.228	16.521	1942
267	1.232	4	8	1	1.512	2.976	DAL 24 OTTOBRE AL 31 DICEMBRE
1.046	5.562	51	54	3	6.716	13.545	DAL 1 GENNAIO AL 23 OTTOBRE
1.207	7.006	53	81	8	8.355	17.161	1941
187	1.171	10	12	2	1.382	2.777	DAL 24 OTTOBRE AL 31 DICEMBRE
1.020	5.835	43	69	6	6.973	14.384	DAL 1 GENNAIO AL 23 OTTOBRE
1.443	7.623	81	100	14	9.261	19.103	1940
256	1.321	11	18	2	1.608	3.363	DAL 24 OTTOBRE AL 31 DICEMBRE
1.187	6.302	70	82	12	7.653	15.740	DAL 1 GENNAIO AL 23 OTTOBRE
1.199	7.421	104	87	9	8.820	18.119	1939
191	1.332	20	17	2	1.562	3.293	DAL 24 OTTOBRE AL 31 DICEMBRE
1.008	6.089	84	70	7	7.258	14.826	DAL 1 GENNAIO AL 23 OTTOBRE
1.080	7.306	109	110	14	8.619	17.567	1938
214	1.367	14	18	-	1.613	3.288	DAL 24 OTTOBRE AL 31 DICEMBRE
866	5.939	95	92	14	7.006	14.279	DAL 1 GENNAIO AL 23 OTTOBRE
965	6.769	118	76	16	7.944	16.215	1937
184	1.249	22	14	2	1.471	3.074	DAL 24 OTTOBRE AL 31 DICEMBRE
781	5.520	96	62	14	6.473	13.141	DAL 1 GENNAIO AL 23 OTTOBRE
1.092	6.605	168	89	16	7.970	15.930	1936
176	1.222	27	9	1	1.435	2.844	DAL 24 OTTOBRE AL 31 DICEMBRE
916	5.383	141	80	15	6.535	13.086	DAL 1 GENNAIO AL 23 OTTOBRE
879	6.636	134	83	12	7.744	15.513	1935
162	1.283	23	23	1	1.492	2.907	DAL 24 OTTOBRE AL 31 DICEMBRE
717	5.353	111	60	11	6.252	12.606	DAL 1 GENNAIO AL 23 OTTOBRE
898	6.467	200	81	21	7.667	15.132	1934
176	1.232	27	7	5	1.447	2.847	DAL 24 OTTOBRE AL 31 DICEMBRE
722	5.235	173	74	16	6.220	12.285	DAL 1 GENNAIO AL 23 OTTOBRE
948	6.155	192	86	23	7.404	14.850	1933
186	1.209	39	20	4	1.458	2.904	DAL 24 OTTOBRE AL 31 DICEMBRE
762	4.946	153	66	19	5.946	11.946	DAL 1 GENNAIO AL 23 OTTOBRE
863	6.290	225	80	19	7.477	14.967	1932
166	1.205	36	13	3	1.423	2.732	DAL 24 OTTOBRE AL 31 DICEMBRE
697	5.085	189	67	16	6.054	12.235	DAL 1 GENNAIO AL 23 OTTOBRE
912	6.432	213	98	27	7.682	15.245	1931
163	1.179	46	12	7	1.407	2.785	DAL 24 OTTOBRE AL 31 DICEMBRE
749	5.253	167	86	20	6.275	12.460	DAL 1 GENNAIO AL 23 OTTOBRE
1.040	6.869	288	129	23	8.349	16.760	1930
196	1.332	61	32	7	1.628	3.147	DAL 24 OTTOBRE AL 31 DICEMBRE
844	5.537	227	97	16	6.721	13.613	DAL 1 GENNAIO AL 23 OTTOBRE
940	6.346	345	99	26	7.756	15.406	1929
166	1.210	74	19	4	1.473	2.803	DAL 24 OTTOBRE AL 31 DICEMBRE
774	5.136	271	80	22	6.283	12.603	DAL 1 GENNAIO AL 23 OTTOBRE
1.008	6.491	384	100	26	8.009	15.793	1928
178	1.215	69	20	1	1.483	2.940	DAL 24 OTTOBRE AL 31 DICEMBRE
830	5.276	315	80	25	6.526	12.853	DAL 1 GENNAIO AL 23 OTTOBRE
972	6.744	420	92	29	8.257	16.365	1927
178	1.291	68	17	4	1.558	2.996	DAL 24 OTTOBRE AL 31 DICEMBRE
794	5.453	352	75	25	6.699	13.369	DAL 1 GENNAIO AL 23 OTTOBRE

## Segue TAV. 5 — Popolazione residente per

B - RE

ANNO DI NASCITA	ETÀ (anni)	M A S C H I					Totale
		Celibi	Coniugati	Vedovi	Separati legalmente	Divorziati	
Segue FRIULI-VE							
1926		1.156	6.573	72	78	21	7.900
DAL 24 OTTOBRE AL 31 DICEMBRE	44	243	1.231	12	13	8	1.507
DAL 1 GENNAIO AL 23 OTTOBRE	45	913	5.342	60	65	13	6.393
1925		1.265	6.748	92	95	16	8.216
DAL 24 OTTOBRE AL 31 DICEMBRE	45	262	1.296	20	12	3	1.593
DAL 1 GENNAIO AL 23 OTTOBRE	46	1.003	5.452	72	83	13	6.623
1924		1.293	6.984	102	95	13	8.487
DAL 24 OTTOBRE AL 31 DICEMBRE	46	250	1.304	16	17	3	1.590
DAL 1 GENNAIO AL 23 OTTOBRE	47	1.043	5.680	86	78	10	6.897
1923		1.145	7.331	79	97	26	8.678
DAL 24 OTTOBRE AL 31 DICEMBRE	47	220	1.360	11	14	5	1.610
DAL 1 GENNAIO AL 23 OTTOBRE	48	925	5.971	68	83	21	7.068
1922		1.089	6.759	124	122	24	8.118
DAL 24 OTTOBRE AL 31 DICEMBRE	48	177	1.168	20	23	5	1.393
DAL 1 GENNAIO AL 23 OTTOBRE	49	912	5.591	104	99	19	6.725
1921		1.110	7.377	156	139	31	8.813
DAL 24 OTTOBRE AL 31 DICEMBRE	49	204	1.487	21	19	7	1.738
DAL 1 GENNAIO AL 23 OTTOBRE	50	906	5.890	135	120	24	7.075
1920		1.215	7.817	174	149	29	9.384
DAL 24 OTTOBRE AL 31 DICEMBRE	50	213	1.288	26	18	4	1.549
DAL 1 GENNAIO AL 23 OTTOBRE	51	1.002	6.529	148	131	25	7.835
1919		776	4.954	131	93	20	5.974
DAL 24 OTTOBRE AL 31 DICEMBRE	51	252	1.632	34	30	1	1.949
DAL 1 GENNAIO AL 23 OTTOBRE	52	524	3.322	97	63	19	4.025
1918		462	3.215	94	58	6	3.835
DAL 24 OTTOBRE AL 31 DICEMBRE	52	70	522	15	5	-	612
DAL 1 GENNAIO AL 23 OTTOBRE	53	392	2.693	79	53	6	3.223
1917		531	3.598	105	69	19	4.322
DAL 24 OTTOBRE AL 31 DICEMBRE	53	83	599	14	10	2	708
DAL 1 GENNAIO AL 23 OTTOBRE	54	448	2.999	91	59	17	3.614
1916		609	4.112	122	69	12	4.924
DAL 24 OTTOBRE AL 31 DICEMBRE	54	104	698	17	14	5	838
DAL 1 GENNAIO AL 23 OTTOBRE	55	505	3.414	105	55	7	4.086
1915		834	5.817	212	107	30	7.000
DAL 24 OTTOBRE AL 31 DICEMBRE	55	143	931	31	16	3	1.124
DAL 1 GENNAIO AL 23 OTTOBRE	56	691	4.886	181	91	27	5.876
1914		973	6.607	274	139	29	8.022
DAL 24 OTTOBRE AL 31 DICEMBRE	56	193	1.252	51	17	9	1.522
DAL 1 GENNAIO AL 23 OTTOBRE	57	780	5.355	223	122	20	6.500
1913		1.016	6.771	285	120	27	8.219
DAL 24 OTTOBRE AL 31 DICEMBRE	57	191	1.256	53	23	4	1.527
DAL 1 GENNAIO AL 23 OTTOBRE	58	825	5.515	232	97	23	6.692
1912		997	6.739	377	117	28	8.258
DAL 24 OTTOBRE AL 31 DICEMBRE	58	204	1.337	60	15	3	1.619
DAL 1 GENNAIO AL 23 OTTOBRE	59	793	5.402	317	102	25	6.639
1911		1.031	6.620	412	125	20	8.208
DAL 24 OTTOBRE AL 31 DICEMBRE	59	196	1.226	77	25	2	1.526
DAL 1 GENNAIO AL 23 OTTOBRE	60	835	5.394	335	100	18	6.682
1910		977	6.623	395	135	20	8.150
DAL 24 OTTOBRE AL 31 DICEMBRE	60	186	1.281	80	24	6	1.577
DAL 1 GENNAIO AL 23 OTTOBRE	61	791	5.342	315	111	14	6.573
1909		1.089	6.358	482	127	19	8.075
DAL 24 OTTOBRE AL 31 DICEMBRE	61	203	1.225	83	24	5	1.540
DAL 1 GENNAIO AL 23 OTTOBRE	62	886	5.133	399	103	14	6.535
1908		1.009	5.799	480	107	13	7.408
DAL 24 OTTOBRE AL 31 DICEMBRE	62	169	1.112	102	23	4	1.410
DAL 1 GENNAIO AL 23 OTTOBRE	63	840	4.687	378	84	9	5.998
1907		952	5.305	510	97	15	6.879
DAL 24 OTTOBRE AL 31 DICEMBRE	63	175	1.024	93	18	2	1.312
DAL 1 GENNAIO AL 23 OTTOBRE	64	777	4.281	417	79	13	5.567
1906		921	5.074	495	94	8	6.596
DAL 24 OTTOBRE AL 31 DICEMBRE	64	155	958	108	27	-	1.248
DAL 1 GENNAIO AL 23 OTTOBRE	65	766	4.116	391	67	8	5.348
1905		757	4.477	514	71	9	5.828
DAL 24 OTTOBRE AL 31 DICEMBRE	65	149	849	105	11	1	1.115
DAL 1 GENNAIO AL 23 OTTOBRE	66	608	3.628	409	60	8	4.713



## sesso, anno di nascita e stato civile

GIONI

F E M M I N E						TOTALE	ANNO DI NASCITA
Nubili	Coniugate	Vedove	Separate legalmente	Divorziate	Totale		
NEZIA GIULIA							
1.059	7.039	514	99	24	8.735	16.635	1926
189	1.322	98	22	3	1.634	3.141	DAL 24 OTTOBRE AL 31 DICEMBRE
870	5.717	416	77	21	7.101	13.494	DAL 1 GENNAIO AL 23 OTTOBRE
1.192	6.921	560	138	28	8.839	17.055	1925
224	1.328	115	20	6	1.693	3.286	DAL 24 OTTOBRE AL 31 DICEMBRE
968	5.593	445	118	22	7.146	13.769	DAL 1 GENNAIO AL 23 OTTOBRE
1.348	7.067	680	155	28	9.278	17.765	1924
245	1.379	137	30	-	1.791	3.381	DAL 24 OTTOBRE AL 31 DICEMBRE
1.103	5.688	543	125	28	7.487	14.384	DAL 1 GENNAIO AL 23 OTTOBRE
1.365	7.118	809	153	31	9.476	18.154	1923
223	1.357	145	28	2	1.755	3.365	DAL 24 OTTOBRE AL 31 DICEMBRE
1.142	5.761	664	125	29	7.721	14.789	DAL 1 GENNAIO AL 23 OTTOBRE
1.262	7.331	967	147	33	9.740	17.858	1922
229	1.386	156	29	1	1.801	3.194	DAL 24 OTTOBRE AL 31 DICEMBRE
1.033	5.945	811	118	32	7.939	14.664	DAL 1 GENNAIO AL 23 OTTOBRE
1.301	7.465	1.116	169	34	10.085	18.898	1921
304	1.555	217	31	1	2.108	3.846	DAL 24 OTTOBRE AL 31 DICEMBRE
997	5.910	899	138	33	7.977	15.052	DAL 1 GENNAIO AL 23 OTTOBRE
1.471	7.648	1.367	193	39	10.718	20.102	1920
248	1.317	233	30	11	1.839	3.388	DAL 24 OTTOBRE AL 31 DICEMBRE
1.223	6.331	1.134	163	28	8.879	16.714	DAL 1 GENNAIO AL 23 OTTOBRE
938	4.631	945	123	23	6.660	12.634	1919
293	1.574	301	40	8	2.216	4.165	DAL 24 OTTOBRE AL 31 DICEMBRE
645	3.057	644	83	15	4.444	8.469	DAL 1 GENNAIO AL 23 OTTOBRE
551	2.977	688	67	21	4.304	8.139	1918
93	519	103	15	7	737	1.349	DAL 24 OTTOBRE AL 31 DICEMBRE
458	2.458	585	52	14	3.567	6.790	DAL 1 GENNAIO AL 23 OTTOBRE
668	3.141	747	79	15	4.650	8.972	1917
101	537	119	11	4	772	1.480	DAL 24 OTTOBRE AL 31 DICEMBRE
567	2.604	628	68	11	3.878	7.492	DAL 1 GENNAIO AL 23 OTTOBRE
781	3.629	961	73	7	5.451	10.375	1916
138	616	175	17	-	946	1.784	DAL 24 OTTOBRE AL 31 DICEMBRE
643	3.013	786	56	7	4.505	8.591	DAL 1 GENNAIO AL 23 OTTOBRE
1.168	5.107	1.490	90	16	7.871	14.871	1915
193	840	233	11	1	1.278	2.402	DAL 24 OTTOBRE AL 31 DICEMBRE
975	4.267	1.257	79	15	6.593	12.469	DAL 1 GENNAIO AL 23 OTTOBRE
1.230	5.785	1.869	128	23	9.035	17.057	1914
231	1.156	338	30	3	1.758	3.280	DAL 24 OTTOBRE AL 31 DICEMBRE
999	4.629	1.531	98	20	7.277	13.777	DAL 1 GENNAIO AL 23 OTTOBRE
1.372	5.872	1.944	103	17	9.308	17.527	1913
253	1.149	367	16	1	1.786	3.313	DAL 24 OTTOBRE AL 31 DICEMBRE
1.119	4.723	1.577	87	16	7.522	14.214	DAL 1 GENNAIO AL 23 OTTOBRE
1.379	5.799	2.186	104	20	9.488	17.746	1912
250	1.161	465	17	2	1.895	3.514	DAL 24 OTTOBRE AL 31 DICEMBRE
1.129	4.638	1.721	87	18	7.593	14.232	DAL 1 GENNAIO AL 23 OTTOBRE
1.516	5.583	2.236	100	13	9.448	17.656	1911
332	1.119	423	19	1	1.894	3.420	DAL 24 OTTOBRE AL 31 DICEMBRE
1.184	4.464	1.813	81	12	7.554	14.236	DAL 1 GENNAIO AL 23 OTTOBRE
1.531	5.380	2.499	96	11	9.517	17.667	1910
292	1.150	475	23	5	1.945	3.522	DAL 24 OTTOBRE AL 31 DICEMBRE
1.239	4.230	2.024	73	6	7.572	14.145	DAL 1 GENNAIO AL 23 OTTOBRE
1.682	4.989	2.612	93	13	9.389	17.464	1909
352	971	498	19	2	1.842	3.382	DAL 24 OTTOBRE AL 31 DICEMBRE
1.330	4.018	2.114	74	11	7.547	14.082	DAL 1 GENNAIO AL 23 OTTOBRE
1.628	4.667	2.592	96	9	8.992	16.400	1908
326	965	491	18	1	1.801	3.211	DAL 24 OTTOBRE AL 31 DICEMBRE
1.302	3.702	2.101	78	8	7.191	13.189	DAL 1 GENNAIO AL 23 OTTOBRE
1.548	4.315	2.659	68	10	8.600	15.479	1907
300	852	502	11	3	1.668	2.980	DAL 24 OTTOBRE AL 31 DICEMBRE
1.248	3.463	2.157	57	7	6.932	12.499	DAL 1 GENNAIO AL 23 OTTOBRE
1.477	3.961	2.817	72	11	8.338	14.934	1906
304	793	539	10	2	1.648	2.896	DAL 24 OTTOBRE AL 31 DICEMBRE
1.173	3.168	2.278	62	9	6.690	12.038	DAL 1 GENNAIO AL 23 OTTOBRE
1.519	3.556	2.874	58	10	8.017	13.845	1905
286	693	545	7	2	1.533	2.648	DAL 24 OTTOBRE AL 31 DICEMBRE
1.233	2.863	2.329	51	8	6.484	11.197	DAL 1 GENNAIO AL 23 OTTOBRE

## Segue TAV. 5 — Popolazione residente per

B - RE

ANNO DI NASCITA	ETÀ (anni)	M A S C H I					Totale
		Cellibi	Coniugati	Vedovi	Separati legalmente	Divorziati	
Segue FRIULI-VE							
1904		738	4.231	538	91	11	5.609
DAL 24 OTTOBRE AL 31 DICEMBRE	66	129	789	102	17	1	1.038
DAL 1 GENNAIO AL 23 OTTOBRE	67	609	3.442	436	74	10	4.571
1903		736	4.020	549	59	19	5.383
DAL 24 OTTOBRE AL 31 DICEMBRE	67	148	799	96	12	2	1.057
DAL 1 GENNAIO AL 23 OTTOBRE	68	588	3.221	453	47	17	4.326
1902		627	3.788	616	69	15	5.115
DAL 24 OTTOBRE AL 31 DICEMBRE	68	119	769	116	16	2	1.022
DAL 1 GENNAIO AL 23 OTTOBRE	69	508	3.019	500	53	13	4.093
1901		616	3.485	624	63	10	4.798
DAL 24 OTTOBRE AL 31 DICEMBRE	69	103	690	129	18	-	940
DAL 1 GENNAIO AL 23 OTTOBRE	70	513	2.795	495	45	10	3.858
1900		544	3.054	587	54	3	4.242
DAL 24 OTTOBRE AL 31 DICEMBRE	70	100	620	114	14	1	849
DAL 1 GENNAIO AL 23 OTTOBRE	71	444	2.434	473	40	2	3.393
1899		350	2.715	615	41	9	3.730
DAL 24 OTTOBRE AL 31 DICEMBRE	71	65	519	119	7	3	713
DAL 1 GENNAIO AL 23 OTTOBRE	72	285	2.196	496	34	6	3.017
1898		311	2.391	594	34	6	3.336
DAL 24 OTTOBRE AL 31 DICEMBRE	72	60	435	101	6	2	604
DAL 1 GENNAIO AL 23 OTTOBRE	73	251	1.956	493	28	4	2.732
1897		278	2.121	658	30	5	3.092
DAL 24 OTTOBRE AL 31 DICEMBRE	73	63	491	141	6	-	701
DAL 1 GENNAIO AL 23 OTTOBRE	74	215	1.630	517	24	5	2.391
1896		239	1.789	615	24	2	2.669
DAL 24 OTTOBRE AL 31 DICEMBRE	74	39	358	134	4	1	536
DAL 1 GENNAIO AL 23 OTTOBRE	75	200	1.431	481	20	1	2.133
1895		240	1.502	570	29	-	2.341
DAL 24 OTTOBRE AL 31 DICEMBRE	75	26	292	95	3	-	416
DAL 1 GENNAIO AL 23 OTTOBRE	76	214	1.210	475	26	-	1.925
1894		228	1.375	546	20	-	2.169
DAL 24 OTTOBRE AL 31 DICEMBRE	76	44	294	97	2	-	437
DAL 1 GENNAIO AL 23 OTTOBRE	77	184	1.081	449	18	-	1.732
1893		192	1.198	547	9	-	1.946
DAL 24 OTTOBRE AL 31 DICEMBRE	77	27	244	115	6	-	392
DAL 1 GENNAIO AL 23 OTTOBRE	78	165	954	432	3	-	1.554
1892		180	1.058	545	12	-	1.795
DAL 24 OTTOBRE AL 31 DICEMBRE	78	32	220	106	2	-	360
DAL 1 GENNAIO AL 23 OTTOBRE	79	148	838	439	10	-	1.435
1891		176	931	538	13	-	1.658
DAL 24 OTTOBRE AL 31 DICEMBRE	79	22	195	84	5	-	306
DAL 1 GENNAIO AL 23 OTTOBRE	80	154	736	454	8	-	1.352
1890		144	690	464	11	1	1.310
DAL 24 OTTOBRE AL 31 DICEMBRE	80	26	145	92	3	-	266
DAL 1 GENNAIO AL 23 OTTOBRE	81	118	545	372	8	1	1.044
1889		131	634	439	8	1	1.213
DAL 24 OTTOBRE AL 31 DICEMBRE	81	22	118	90	1	1	232
DAL 1 GENNAIO AL 23 OTTOBRE	82	109	516	349	7	-	981
1888		107	464	458	3	1	1.033
DAL 24 OTTOBRE AL 31 DICEMBRE	82	14	97	75	1	-	187
DAL 1 GENNAIO AL 23 OTTOBRE	83	93	367	383	2	1	846
1887		88	369	374	3	-	834
DAL 24 OTTOBRE AL 31 DICEMBRE	83	13	77	65	1	-	156
DAL 1 GENNAIO AL 23 OTTOBRE	84	75	292	309	2	-	678
1886		81	265	326	5	1	678
DAL 24 OTTOBRE AL 31 DICEMBRE	84	7	53	66	1	-	127
DAL 1 GENNAIO AL 23 OTTOBRE	85	74	212	260	4	1	551
1885		66	210	267	4	-	547
DAL 24 OTTOBRE AL 31 DICEMBRE	85	11	52	50	1	-	114
DAL 1 GENNAIO AL 23 OTTOBRE	86	55	158	217	3	-	433
1884		46	142	227	1	-	416
DAL 24 OTTOBRE AL 31 DICEMBRE	86	7	46	50	-	-	103
DAL 1 GENNAIO AL 23 OTTOBRE	87	39	96	177	1	-	313
1883		34	113	221	-	1	369
DAL 24 OTTOBRE AL 31 DICEMBRE	87	3	21	33	-	-	57
DAL 1 GENNAIO AL 23 OTTOBRE	88	31	92	188	-	1	312

sesso, anno di nascita e stato civile

GIONI

F E M M I N E						TOTALE	ANNO DI NASCITA
Nubili	Coniugate	Vedove	Separate legalmente	Divorziate	Totale		
NEZIA GIULIA							
1.465	3.282	3.005	61	6	7.819	13.428	1904
265	652	567	11	2	1.497	2.535	DAL 24 OTTOBRE AL 31 DICEMBRE
1.200	2.630	2.438	50	4	6.322	10.893	DAL 1 GENNAIO AL 23 OTTOBRE
1.427	2.858	2.954	44	5	7.288	12.671	1903
252	601	534	9	-	1.396	2.453	DAL 24 OTTOBRE AL 31 DICEMBRE
1.175	2.257	2.420	35	5	5.892	10.218	DAL 1 GENNAIO AL 23 OTTOBRE
1.380	2.785	3.015	47	6	7.233	12.348	1902
271	609	603	6	1	1.490	2.512	DAL 24 OTTOBRE AL 31 DICEMBRE
1.109	2.176	2.412	41	5	5.743	9.836	DAL 1 GENNAIO AL 23 OTTOBRE
1.277	2.309	3.049	41	4	6.680	11.478	1901
281	434	589	5	2	1.311	2.251	DAL 24 OTTOBRE AL 31 DICEMBRE
996	1.875	2.460	36	2	5.369	9.227	DAL 1 GENNAIO AL 23 OTTOBRE
1.235	2.107	3.134	45	6	6.527	10.769	1900
252	409	607	5	1	1.274	2.123	DAL 24 OTTOBRE AL 31 DICEMBRE
983	1.698	2.527	40	5	5.253	8.646	DAL 1 GENNAIO AL 23 OTTOBRE
1.016	1.752	2.895	35	3	5.701	9.431	1899
197	403	581	8	-	1.189	1.902	DAL 24 OTTOBRE AL 31 DICEMBRE
819	1.349	2.314	27	3	4.512	7.529	DAL 1 GENNAIO AL 23 OTTOBRE
946	1.481	2.901	27	1	5.356	8.692	1898
201	285	543	2	-	1.031	1.635	DAL 24 OTTOBRE AL 31 DICEMBRE
745	1.196	2.358	25	1	4.325	7.057	DAL 1 GENNAIO AL 23 OTTOBRE
926	1.291	2.858	18	5	5.098	8.190	1897
209	265	603	3	2	1.082	1.783	DAL 24 OTTOBRE AL 31 DICEMBRE
717	1.026	2.255	15	3	4.016	6.407	DAL 1 GENNAIO AL 23 OTTOBRE
865	1.080	2.872	17	1	4.835	7.504	1896
165	213	551	1	-	930	1.466	DAL 24 OTTOBRE AL 31 DICEMBRE
700	867	2.321	16	1	3.905	6.038	DAL 1 GENNAIO AL 23 OTTOBRE
797	907	2.577	12	3	4.296	6.637	1895
148	184	527	2	1	862	1.278	DAL 24 OTTOBRE AL 31 DICEMBRE
649	723	2.050	10	2	3.434	5.359	DAL 1 GENNAIO AL 23 OTTOBRE
756	762	2.556	12	2	4.088	6.257	1894
140	163	506	6	-	815	1.252	DAL 24 OTTOBRE AL 31 DICEMBRE
616	599	2.050	6	2	3.273	5.005	DAL 1 GENNAIO AL 23 OTTOBRE
626	624	2.378	19	-	3.647	5.593	1893
107	132	465	3	-	707	1.099	DAL 24 OTTOBRE AL 31 DICEMBRE
519	492	1.913	16	-	2.940	4.494	DAL 1 GENNAIO AL 23 OTTOBRE
561	477	2.255	10	-	3.303	5.098	1892
93	110	428	1	-	632	992	DAL 24 OTTOBRE AL 31 DICEMBRE
468	367	1.827	9	-	2.671	4.106	DAL 1 GENNAIO AL 23 OTTOBRE
500	396	2.186	11	3	3.096	4.754	1891
86	78	434	2	1	601	907	DAL 24 OTTOBRE AL 31 DICEMBRE
414	318	1.752	9	2	2.495	3.847	DAL 1 GENNAIO AL 23 OTTOBRE
447	324	1.983	13	1	2.768	4.078	1890
104	57	377	2	1	541	807	DAL 24 OTTOBRE AL 31 DICEMBRE
343	267	1.606	11	-	2.227	3.271	DAL 1 GENNAIO AL 23 OTTOBRE
410	267	1.762	7	-	2.446	3.659	1889
68	59	357	2	-	486	718	DAL 24 OTTOBRE AL 31 DICEMBRE
342	208	1.405	5	-	1.960	2.941	DAL 1 GENNAIO AL 23 OTTOBRE
327	197	1.663	9	1	2.197	3.230	1888
56	47	329	2	-	434	621	DAL 24 OTTOBRE AL 31 DICEMBRE
271	150	1.334	7	1	1.763	2.609	DAL 1 GENNAIO AL 23 OTTOBRE
297	101	1.460	6	2	1.866	2.700	1887
66	21	277	-	1	365	521	DAL 24 OTTOBRE AL 31 DICEMBRE
231	80	1.183	6	1	1.501	2.179	DAL 1 GENNAIO AL 23 OTTOBRE
226	103	1.131	1	-	1.461	2.139	1886
43	17	237	1	-	298	425	DAL 24 OTTOBRE AL 31 DICEMBRE
183	86	894	-	-	1.163	1.714	DAL 1 GENNAIO AL 23 OTTOBRE
163	60	1.006	2	-	1.231	1.778	1885
35	15	208	1	-	259	373	DAL 24 OTTOBRE AL 31 DICEMBRE
128	45	798	1	-	972	1.405	DAL 1 GENNAIO AL 23 OTTOBRE
124	33	811	2	-	970	1.386	1884
25	6	165	1	-	197	300	DAL 24 OTTOBRE AL 31 DICEMBRE
99	27	646	1	-	773	1.086	DAL 1 GENNAIO AL 23 OTTOBRE
106	29	664	3	-	802	1.171	1883
20	10	142	-	-	172	229	DAL 24 OTTOBRE AL 31 DICEMBRE
86	19	522	3	-	630	942	DAL 1 GENNAIO AL 23 OTTOBRE

## Segue TAV. 5 — Popolazione residente per

B - RE

ANNO DI NASCITA	ETÀ (anni)	M A S C H I					Totale
		Celibi	Coniugati	Vedovi	Separati legalmente	Divorziati	
							Segue FRIULI-VE
1882		32	79	154	-	-	265
DAL 24 OTTOBRE AL 31 DICEMBRE	88	4	16	27	-	-	47
DAL 1 GENNAIO AL 23 OTTOBRE	89	28	63	127	-	-	218
1881		29	45	112	2	-	188
DAL 24 OTTOBRE AL 31 DICEMBRE	89	2	10	25	1	-	38
DAL 1 GENNAIO AL 23 OTTOBRE	90	27	35	87	1	-	150
1880		28	33	68	2	-	131
DAL 24 OTTOBRE AL 31 DICEMBRE	90	5	10	10	1	-	26
DAL 1 GENNAIO AL 23 OTTOBRE	91	23	23	58	1	-	105
1879		20	22	57	-	-	99
DAL 24 OTTOBRE AL 31 DICEMBRE	91	-	7	15	-	-	22
DAL 1 GENNAIO AL 23 OTTOBRE	92	20	15	42	-	-	77
1878		25	12	38	1	-	76
DAL 24 OTTOBRE AL 31 DICEMBRE	92	1	4	7	-	-	12
DAL 1 GENNAIO AL 23 OTTOBRE	93	24	8	31	1	-	64
1877		13	6	41	1	-	61
DAL 24 OTTOBRE AL 31 DICEMBRE	93	-	-	11	1	-	12
DAL 1 GENNAIO AL 23 OTTOBRE	94	13	6	30	-	-	49
1876		18	7	36	-	-	61
DAL 24 OTTOBRE AL 31 DICEMBRE	94	-	3	10	-	-	13
DAL 1 GENNAIO AL 23 OTTOBRE	95	18	4	26	-	-	48
1875		16	3	19	-	-	38
DAL 24 OTTOBRE AL 31 DICEMBRE	95	1	-	3	-	-	4
DAL 1 GENNAIO AL 23 OTTOBRE	96	15	3	16	-	-	34
1874		16	2	3	-	-	21
DAL 24 OTTOBRE AL 31 DICEMBRE	96	1	1	1	-	-	3
DAL 1 GENNAIO AL 23 OTTOBRE	97	15	1	2	-	-	18
1873		13	-	4	-	-	17
DAL 24 OTTOBRE AL 31 DICEMBRE	97	-	-	1	-	-	1
DAL 1 GENNAIO AL 23 OTTOBRE	98	13	-	3	-	-	16
1872		18	-	5	-	-	23
DAL 24 OTTOBRE AL 31 DICEMBRE	98	-	-	2	-	-	2
DAL 1 GENNAIO AL 23 OTTOBRE	99	18	-	3	-	-	21
1871		2	-	1	-	-	3
DAL 24 OTTOBRE AL 31 DICEMBRE	99	2	-	-	-	-	2
DAL 1 GENNAIO AL 23 OTTOBRE	100	-	-	1	-	-	1
1870 E ANNI PRECEDENTI	100	3	2	-	-	-	5
	E OLTRE						
TOTALE		269.319	291.199	17.736	4.100	720	583.074

## sesso, anno di nascita e stato civile

GIONI

F E M M I N E						TOTALE	ANNO DI NASCITA
Nubili	Conjugate	Vedove	Separate legalmente	Divorziate	Totale		
<b>NEZIA GIULIA</b>							
85	18	549	1	-	653	918	1882
20	4	105	-	-	129	176	DAL 24 OTTOBRE AL 31 DICEMBRE
65	14	444	1	-	524	742	DAL 1 GENNAIO AL 23 OTTOBRE
54	13	395	1	-	463	651	1881
8	4	80	-	-	92	130	DAL 24 OTTOBRE AL 31 DICEMBRE
46	9	315	1	-	371	521	DAL 1 GENNAIO AL 23 OTTOBRE
63	17	339	-	-	419	550	1880
9	4	68	-	-	81	107	DAL 24 OTTOBRE AL 31 DICEMBRE
54	13	271	-	-	338	443	DAL 1 GENNAIO AL 23 OTTOBRE
46	5	203	1	-	255	354	1879
9	1	26	-	-	36	58	DAL 24 OTTOBRE AL 31 DICEMBRE
37	4	177	1	-	219	296	DAL 1 GENNAIO AL 23 OTTOBRE
26	1	136	-	-	163	239	1878
5	-	31	-	-	36	48	DAL 24 OTTOBRE AL 31 DICEMBRE
21	1	105	-	-	127	191	DAL 1 GENNAIO AL 23 OTTOBRE
30	3	116	-	-	149	210	1877
7	-	19	-	-	26	38	DAL 24 OTTOBRE AL 31 DICEMBRE
23	3	97	-	-	123	172	DAL 1 GENNAIO AL 23 OTTOBRE
20	1	72	-	-	93	154	1876
2	-	15	-	-	17	30	DAL 24 OTTOBRE AL 31 DICEMBRE
18	1	57	-	-	76	124	DAL 1 GENNAIO AL 23 OTTOBRE
21	1	46	-	-	68	106	1875
-	-	7	-	-	7	11	DAL 24 OTTOBRE AL 31 DICEMBRE
21	1	39	-	-	61	95	DAL 1 GENNAIO AL 23 OTTOBRE
16	1	25	-	-	42	63	1874
-	-	2	-	-	2	5	DAL 24 OTTOBRE AL 31 DICEMBRE
16	1	23	-	-	40	58	DAL 1 GENNAIO AL 23 OTTOBRE
17	-	22	-	-	39	56	1873
-	-	4	-	-	4	5	DAL 24 OTTOBRE AL 31 DICEMBRE
17	-	18	-	-	35	51	DAL 1 GENNAIO AL 23 OTTOBRE
19	1	9	-	-	29	52	1872
2	-	1	-	-	3	5	DAL 24 OTTOBRE AL 31 DICEMBRE
17	1	8	-	-	26	47	DAL 1 GENNAIO AL 23 OTTOBRE
-	-	2	-	-	2	5	1871
-	-	2	-	-	2	4	DAL 24 OTTOBRE AL 31 DICEMBRE
-	-	-	-	-	-	1	DAL 1 GENNAIO AL 23 OTTOBRE
3	-	2	-	-	5	10	1870 E ANNI PRECEDENTI
241.369	294.180	89.477	4.638	794	630.458	1.213.532	TOTALE

## Segue Tav. 5 — Popolazione residente per

B - RE

ANNO DI NASCITA	ETÀ (anni)	M A S C H I					Totale
		Celibi	Coniugati	Vedovi	Separati legalmente	Divorziati	
1971							LIGU
DAL 1 GENNAIO AL 23 OTTOBRE	0	9.548	-	-	-	-	9.548
		9.548	-	-	-	-	9.548
1970		11.175	-	-	-	-	11.175
DAL 24 OTTOBRE AL 31 DICEMBRE	0	1.986	-	-	-	-	1.986
DAL 1 GENNAIO AL 23 OTTOBRE	1	9.189	-	-	-	-	9.189
1969		11.858	-	-	-	-	11.858
DAL 24 OTTOBRE AL 31 DICEMBRE	1	2.013	-	-	-	-	2.013
DAL 1 GENNAIO AL 23 OTTOBRE	2	9.845	-	-	-	-	9.845
1968		11.851	-	-	-	-	11.851
DAL 24 OTTOBRE AL 31 DICEMBRE	2	2.012	-	-	-	-	2.012
DAL 1 GENNAIO AL 23 OTTOBRE	3	9.839	-	-	-	-	9.839
1967		11.662	-	-	-	-	11.662
DAL 24 OTTOBRE AL 31 DICEMBRE	3	2.049	-	-	-	-	2.049
DAL 1 GENNAIO AL 23 OTTOBRE	4	9.613	-	-	-	-	9.613
1966		12.547	-	-	-	-	12.547
DAL 24 OTTOBRE AL 31 DICEMBRE	4	2.113	-	-	-	-	2.113
DAL 1 GENNAIO AL 23 OTTOBRE	5	10.434	-	-	-	-	10.434
1965		13.081	-	-	-	-	13.081
DAL 24 OTTOBRE AL 31 DICEMBRE	5	2.264	-	-	-	-	2.264
DAL 1 GENNAIO AL 23 OTTOBRE	6	10.817	-	-	-	-	10.817
1964		13.205	-	-	-	-	13.205
DAL 24 OTTOBRE AL 31 DICEMBRE	6	2.257	-	-	-	-	2.257
DAL 1 GENNAIO AL 23 OTTOBRE	7	10.948	-	-	-	-	10.948
1963		12.474	-	-	-	-	12.474
DAL 24 OTTOBRE AL 31 DICEMBRE	7	2.183	-	-	-	-	2.183
DAL 1 GENNAIO AL 23 OTTOBRE	8	10.291	-	-	-	-	10.291
1962		11.726	-	-	-	-	11.726
DAL 24 OTTOBRE AL 31 DICEMBRE	8	2.025	-	-	-	-	2.025
DAL 1 GENNAIO AL 23 OTTOBRE	9	9.701	-	-	-	-	9.701
1961		11.622	-	-	-	-	11.622
DAL 24 OTTOBRE AL 31 DICEMBRE	9	2.037	-	-	-	-	2.037
DAL 1 GENNAIO AL 23 OTTOBRE	10	9.585	-	-	-	-	9.585
1960		11.585	-	-	-	-	11.585
DAL 24 OTTOBRE AL 31 DICEMBRE	10	2.004	-	-	-	-	2.004
DAL 1 GENNAIO AL 23 OTTOBRE	11	9.581	-	-	-	-	9.581
1959		11.116	-	-	-	-	11.116
DAL 24 OTTOBRE AL 31 DICEMBRE	11	1.903	-	-	-	-	1.903
DAL 1 GENNAIO AL 23 OTTOBRE	12	9.213	-	-	-	-	9.213
1958		10.553	-	-	-	-	10.553
DAL 24 OTTOBRE AL 31 DICEMBRE	12	1.921	-	-	-	-	1.921
DAL 1 GENNAIO AL 23 OTTOBRE	13	8.632	-	-	-	-	8.632
1957		10.573	-	-	-	-	10.573
DAL 24 OTTOBRE AL 31 DICEMBRE	13	1.829	-	-	-	-	1.829
DAL 1 GENNAIO AL 23 OTTOBRE	14	8.744	-	-	-	-	8.744
1956		10.288	-	-	-	-	10.288
DAL 24 OTTOBRE AL 31 DICEMBRE	14	1.734	-	-	-	-	1.734
DAL 1 GENNAIO AL 23 OTTOBRE	15	8.554	-	-	-	-	8.554
1955		9.866	19	3	-	-	9.888
DAL 24 OTTOBRE AL 31 DICEMBRE	15	1.696	5	1	-	-	1.702
DAL 1 GENNAIO AL 23 OTTOBRE	16	8.170	14	2	-	-	8.186
1954		10.192	15	2	1	-	10.210
DAL 24 OTTOBRE AL 31 DICEMBRE	16	1.706	2	1	-	-	1.709
DAL 1 GENNAIO AL 23 OTTOBRE	17	8.486	13	1	1	-	8.501
1953		9.780	49	2	2	-	9.833
DAL 24 OTTOBRE AL 31 DICEMBRE	17	1.612	7	-	-	-	1.619
DAL 1 GENNAIO AL 23 OTTOBRE	18	8.168	42	2	2	-	8.214
1952		9.778	135	3	1	-	9.917
DAL 24 OTTOBRE AL 31 DICEMBRE	18	1.581	9	-	-	-	1.590
DAL 1 GENNAIO AL 23 OTTOBRE	19	8.197	126	3	1	-	8.327
1951		9.703	220	8	2	1	9.934
DAL 24 OTTOBRE AL 31 DICEMBRE	19	1.584	26	-	1	-	1.611
DAL 1 GENNAIO AL 23 OTTOBRE	20	8.119	194	8	1	1	8.323
1950		11.203	426	5	3	-	11.637
DAL 24 OTTOBRE AL 31 DICEMBRE	20	1.912	44	1	1	-	1.958
DAL 1 GENNAIO AL 23 OTTOBRE	21	9.291	382	4	2	-	9.679
1949		10.517	940	4	6	1	11.468
DAL 24 OTTOBRE AL 31 DICEMBRE	21	1.707	131	1	1	-	1.841
DAL 1 GENNAIO AL 23 OTTOBRE	22	8.810	809	3	5	-	9.627

## sesso, anno di nascita e stato civile

GIONI

F E M M I N E						TOTALE	ANNO DI NASCITA
Nubili	Coniugate	Vedove	Separate legalmente	Divorziate	Totale		
8.775	-	-	-	-	8.775	18.323	1971
8.775	-	-	-	-	8.775	18.323	DAL 1 GENNAIO AL 23 OTTOBRE
10.911	-	-	-	-	10.911	22.086	1970
1.982	-	-	-	-	1.982	3.968	DAL 24 OTTOBRE AL 31 DICEMBRE
8.929	-	-	-	-	8.929	18.118	DAL 1 GENNAIO AL 23 OTTOBRE
11.220	-	-	-	-	11.220	23.078	1969
1.973	-	-	-	-	1.973	3.986	DAL 24 OTTOBRE AL 31 DICEMBRE
9.247	-	-	-	-	9.247	19.092	DAL 1 GENNAIO AL 23 OTTOBRE
11.037	-	-	-	-	11.037	22.888	1968
1.894	-	-	-	-	1.894	3.906	DAL 24 OTTOBRE AL 31 DICEMBRE
9.143	-	-	-	-	9.143	18.982	DAL 1 GENNAIO AL 23 OTTOBRE
11.196	-	-	-	-	11.196	22.858	1967
1.920	-	-	-	-	1.920	3.969	DAL 24 OTTOBRE AL 31 DICEMBRE
9.276	-	-	-	-	9.276	18.889	DAL 1 GENNAIO AL 23 OTTOBRE
12.169	-	-	-	-	12.169	24.716	1966
2.051	-	-	-	-	2.051	4.164	DAL 24 OTTOBRE AL 31 DICEMBRE
10.118	-	-	-	-	10.118	20.552	DAL 1 GENNAIO AL 23 OTTOBRE
12.306	-	-	-	-	12.306	25.387	1965
2.165	-	-	-	-	2.165	4.429	DAL 24 OTTOBRE AL 31 DICEMBRE
10.141	-	-	-	-	10.141	20.958	DAL 1 GENNAIO AL 23 OTTOBRE
12.337	-	-	-	-	12.337	25.542	1964
2.126	-	-	-	-	2.126	4.383	DAL 24 OTTOBRE AL 31 DICEMBRE
10.211	-	-	-	-	10.211	21.159	DAL 1 GENNAIO AL 23 OTTOBRE
11.925	-	-	-	-	11.925	24.399	1963
2.116	-	-	-	-	2.116	4.299	DAL 24 OTTOBRE AL 31 DICEMBRE
9.809	-	-	-	-	9.809	20.100	DAL 1 GENNAIO AL 23 OTTOBRE
11.121	-	-	-	-	11.121	22.847	1962
1.958	-	-	-	-	1.958	3.983	DAL 24 OTTOBRE AL 31 DICEMBRE
9.163	-	-	-	-	9.163	18.864	DAL 1 GENNAIO AL 23 OTTOBRE
11.057	-	-	-	-	11.057	22.679	1961
1.970	-	-	-	-	1.970	4.007	DAL 24 OTTOBRE AL 31 DICEMBRE
9.087	-	-	-	-	9.087	18.672	DAL 1 GENNAIO AL 23 OTTOBRE
11.144	-	-	-	-	11.144	22.729	1960
1.950	-	-	-	-	1.950	3.954	DAL 24 OTTOBRE AL 31 DICEMBRE
9.194	-	-	-	-	9.194	18.775	DAL 1 GENNAIO AL 23 OTTOBRE
10.448	-	-	-	-	10.448	21.564	1959
1.798	-	-	-	-	1.798	3.701	DAL 24 OTTOBRE AL 31 DICEMBRE
8.650	-	-	-	-	8.650	17.863	DAL 1 GENNAIO AL 23 OTTOBRE
10.178	-	-	-	-	10.178	20.731	1958
1.863	-	-	-	-	1.863	3.784	DAL 24 OTTOBRE AL 31 DICEMBRE
8.315	-	-	-	-	8.315	16.947	DAL 1 GENNAIO AL 23 OTTOBRE
9.870	23	1	2	1	9.897	20.470	1957
1.703	4	1	-	-	1.708	3.537	DAL 24 OTTOBRE AL 31 DICEMBRE
8.167	19	-	2	1	8.189	16.933	DAL 1 GENNAIO AL 23 OTTOBRE
9.766	48	2	-	-	9.816	20.104	1956
1.652	8	-	-	-	1.660	3.394	DAL 24 OTTOBRE AL 31 DICEMBRE
8.114	40	2	-	-	8.156	16.710	DAL 1 GENNAIO AL 23 OTTOBRE
9.510	135	5	1	-	9.651	19.539	1955
1.662	19	1	1	-	1.683	3.385	DAL 24 OTTOBRE AL 31 DICEMBRE
7.848	116	4	-	-	7.968	16.154	DAL 1 GENNAIO AL 23 OTTOBRE
9.459	313	4	3	1	9.780	19.990	1954
1.692	38	1	-	-	1.731	3.440	DAL 24 OTTOBRE AL 31 DICEMBRE
7.767	275	3	3	1	8.049	16.550	DAL 1 GENNAIO AL 23 OTTOBRE
8.977	606	5	4	-	9.592	19.425	1953
1.498	77	1	1	-	1.577	3.196	DAL 24 OTTOBRE AL 31 DICEMBRE
7.479	529	4	3	-	8.015	16.229	DAL 1 GENNAIO AL 23 OTTOBRE
8.420	1.097	5	11	1	9.534	19.451	1952
1.508	166	1	4	-	1.679	3.269	DAL 24 OTTOBRE AL 31 DICEMBRE
6.912	931	4	7	1	7.855	16.182	DAL 1 GENNAIO AL 23 OTTOBRE
7.907	1.871	5	11	-	9.794	19.728	1951
1.289	277	1	4	-	1.571	3.182	DAL 24 OTTOBRE AL 31 DICEMBRE
6.618	1.594	4	7	-	8.223	16.546	DAL 1 GENNAIO AL 23 OTTOBRE
7.854	3.104	10	12	-	10.980	22.617	1950
1.363	465	1	2	-	1.831	3.789	DAL 24 OTTOBRE AL 31 DICEMBRE
6.491	2.639	9	10	-	9.149	18.828	DAL 1 GENNAIO AL 23 OTTOBRE
6.591	4.441	15	29	3	11.079	22.547	1949
1.155	654	1	4	-	1.814	3.655	DAL 24 OTTOBRE AL 31 DICEMBRE
5.436	3.787	14	25	3	9.265	18.892	DAL 1 GENNAIO AL 23 OTTOBRE

## Segue TAV. 5 — Popolazione residente per

B - RE

ANNO DI NASCITA	ETÀ (anni)	M A S C H I					
		Celibi	Coniugati	Vedovi	Separati legalmente	Divorziati	Totale
1948		10.900	1.896	10	13		Segue L I
DAL 24 OTTOBRE AL 31 DICEMBRE	22	1.764	246	3	3		12.820
DAL 1 GENNAIO AL 23 OTTOBRE	23	9.136	1.650	7	10	1	2.016
1947		9.767	3.162	7	24	1	12.961
DAL 24 OTTOBRE AL 31 DICEMBRE	23	1.589	465	2	4		2.060
DAL 1 GENNAIO AL 23 OTTOBRE	24	8.178	2.697	5	20	1	10.901
1946		8.557	4.554	14	38	1	13.164
DAL 24 OTTOBRE AL 31 DICEMBRE	24	1.417	667	2	6		2.092
DAL 1 GENNAIO AL 23 OTTOBRE	25	7.140	3.887	12	32	1	11.072
1945		5.289	4.410	8	30		9.737
DAL 24 OTTOBRE AL 31 DICEMBRE	25	941	703	2	8		1.654
DAL 1 GENNAIO AL 23 OTTOBRE	26	4.348	3.707	6	22		8.083
1944		5.275	6.042	4	57	4	11.382
DAL 24 OTTOBRE AL 31 DICEMBRE	26	875	882	1	7	1	1.766
DAL 1 GENNAIO AL 23 OTTOBRE	27	4.400	5.160	3	50	3	9.616
1943		4.302	6.627	13	60	5	11.007
DAL 24 OTTOBRE AL 31 DICEMBRE	27	767	1.086	2	10	1	1.866
DAL 1 GENNAIO AL 23 OTTOBRE	28	3.535	5.541	11	50	4	9.141
1942		3.859	7.388	10	74	2	11.333
DAL 24 OTTOBRE AL 31 DICEMBRE	28	667	1.171		11		1.849
DAL 1 GENNAIO AL 23 OTTOBRE	29	3.192	6.217	10	63	2	9.484
1941		3.492	8.362	14	96	1	11.965
DAL 24 OTTOBRE AL 31 DICEMBRE	29	558	1.242	1	10		1.811
DAL 1 GENNAIO AL 23 OTTOBRE	30	2.934	7.120	13	86	1	10.154
1940		3.641	9.858	22	111	5	13.637
DAL 24 OTTOBRE AL 31 DICEMBRE	30	645	1.667	1	20		2.333
DAL 1 GENNAIO AL 23 OTTOBRE	31	2.996	8.191	21	91	5	11.304
1939		3.113	10.035	29	133	6	13.316
DAL 24 OTTOBRE AL 31 DICEMBRE	31	541	1.769	2	19	2	2.333
DAL 1 GENNAIO AL 23 OTTOBRE	32	2.572	8.266	27	114	4	10.983
1938		2.729	10.332	37	132	7	13.237
DAL 24 OTTOBRE AL 31 DICEMBRE	32	462	1.821	6	29		2.318
DAL 1 GENNAIO AL 23 OTTOBRE	33	2.267	8.511	31	103	7	10.919
1937		2.378	9.955	22	130	7	12.492
DAL 24 OTTOBRE AL 31 DICEMBRE	33	428	1.748	3	22	1	2.202
DAL 1 GENNAIO AL 23 OTTOBRE	34	1.950	8.207	19	108	6	10.290
1936		2.582	9.740	39	129	14	12.504
DAL 24 OTTOBRE AL 31 DICEMBRE	34	405	1.579	8	20	2	2.014
DAL 1 GENNAIO AL 23 OTTOBRE	35	2.177	8.161	31	109	12	10.490
1935		2.162	10.178	25	147	8	12.520
DAL 24 OTTOBRE AL 31 DICEMBRE	35	371	1.704	2	23		2.100
DAL 1 GENNAIO AL 23 OTTOBRE	36	1.791	8.474	23	124	8	10.420
1934		1.986	10.103	31	134	13	12.267
DAL 24 OTTOBRE AL 31 DICEMBRE	36	333	1.716	6	17	2	2.074
DAL 1 GENNAIO AL 23 OTTOBRE	37	1.653	8.387	25	117	11	10.193
1933		1.998	10.228	56	165	9	12.456
DAL 24 OTTOBRE AL 31 DICEMBRE	37	369	1.683	8	28		2.088
DAL 1 GENNAIO AL 23 OTTOBRE	38	1.629	8.545	48	137	9	10.368
1932		1.980	10.445	42	169	10	12.646
DAL 24 OTTOBRE AL 31 DICEMBRE	38	304	1.752	3	20	3	2.082
DAL 1 GENNAIO AL 23 OTTOBRE	39	1.676	8.693	39	149	7	10.564
1931		1.946	10.813	48	177	27	13.011
DAL 24 OTTOBRE AL 31 DICEMBRE	39	323	1.738	5	35	3	2.104
DAL 1 GENNAIO AL 23 OTTOBRE	40	1.623	9.075	43	142	24	10.907
1930		2.231	11.811	63	182	25	14.312
DAL 24 OTTOBRE AL 31 DICEMBRE	40	367	1.962	10	31	4	2.374
DAL 1 GENNAIO AL 23 OTTOBRE	41	1.864	9.849	53	151	21	11.938
1929		1.980	11.051	73	224	26	13.354
DAL 24 OTTOBRE AL 31 DICEMBRE	41	322	1.898	17	31	5	2.273
DAL 1 GENNAIO AL 23 OTTOBRE	42	1.658	9.153	56	193	21	11.081
1928		1.946	11.180	67	193	31	13.417
DAL 24 OTTOBRE AL 31 DICEMBRE	42	333	1.884	7	36	8	2.268
DAL 1 GENNAIO AL 23 OTTOBRE	43	1.613	9.296	60	157	23	11.149
1927		1.825	10.985	92	240	28	13.170
DAL 24 OTTOBRE AL 31 DICEMBRE	43	337	1.903	12	30	4	2.286
DAL 1 GENNAIO AL 23 OTTOBRE	44	1.488	9.082	80	210	24	10.884



## sesso, anno di nascita e stato civile

## GIONI

F E M M I N E						TOTALE	ANNO DI NASCITA
Nubili	Coniugate	Vedove	Separate legalmente	Divorziate	Totale		
6.167	6.045	50	55	1	12.318	25.138	1948
1.048	934	5	12	-	2.003	4.019	DAL 24 OTTOBRE AL 31 DICEMBRE
5.119	5.111	41	43	1	10.315	21.119	DAL 1 GENNAIO AL 23 OTTOBRE
5.137	7.455	20	92	4	12.708	25.669	1947
902	1.140	1	19	-	2.062	4.122	DAL 24 OTTOBRE AL 31 DICEMBRE
4.235	6.315	19	73	4	10.646	21.547	DAL 1 GENNAIO AL 23 OTTOBRE
4.291	8.800	24	113	3	13.231	26.395	1946
754	1.496	4	14	-	2.268	4.360	DAL 24 OTTOBRE AL 31 DICEMBRE
3.537	7.304	20	99	3	10.963	22.035	DAL 1 GENNAIO AL 23 OTTOBRE
2.416	6.971	30	85	3	9.505	19.242	1945
418	1.215	6	12	1	1.652	3.306	DAL 24 OTTOBRE AL 31 DICEMBRE
1.998	5.756	24	73	2	7.853	15.936	DAL 1 GENNAIO AL 23 OTTOBRE
2.288	8.811	25	95	7	11.226	22.608	1944
384	1.410	5	16	2	1.817	3.583	DAL 24 OTTOBRE AL 31 DICEMBRE
1.904	7.401	20	79	5	9.409	19.025	DAL 1 GENNAIO AL 23 OTTOBRE
2.110	8.881	45	134	1	11.171	22.178	1943
391	1.540	8	25	-	1.964	3.830	DAL 24 OTTOBRE AL 31 DICEMBRE
1.719	7.341	37	109	1	9.207	18.348	DAL 1 GENNAIO AL 23 OTTOBRE
2.013	9.635	48	156	17	11.869	23.202	1942
329	1.643	5	31	4	2.012	3.861	DAL 24 OTTOBRE AL 31 DICEMBRE
1.684	7.992	43	125	13	9.857	19.341	DAL 1 GENNAIO AL 23 OTTOBRE
1.799	10.246	54	193	16	12.308	24.273	1941
293	1.598	7	28	2	1.928	3.739	DAL 24 OTTOBRE AL 31 DICEMBRE
1.506	8.648	47	165	14	10.380	20.534	DAL 1 GENNAIO AL 23 OTTOBRE
2.122	11.469	85	224	7	13.907	27.544	1940
368	2.003	17	37	-	2.425	4.758	DAL 24 OTTOBRE AL 31 DICEMBRE
1.754	9.466	68	187	7	11.482	22.786	DAL 1 GENNAIO AL 23 OTTOBRE
1.926	11.551	83	184	14	13.758	27.074	1939
328	2.020	20	33	2	2.403	4.736	DAL 24 OTTOBRE AL 31 DICEMBRE
1.598	9.531	63	151	12	11.355	22.338	DAL 1 GENNAIO AL 23 OTTOBRE
1.778	11.590	120	225	20	13.733	26.970	1938
306	1.975	22	34	6	2.343	4.661	DAL 24 OTTOBRE AL 31 DICEMBRE
1.472	9.615	98	191	14	11.390	22.309	DAL 1 GENNAIO AL 23 OTTOBRE
1.611	11.025	120	197	22	12.975	25.467	1937
300	2.035	24	35	2	2.396	4.598	DAL 24 OTTOBRE AL 31 DICEMBRE
1.311	8.990	96	162	20	10.579	20.869	DAL 1 GENNAIO AL 23 OTTOBRE
1.770	10.816	157	231	28	13.002	25.506	1936
263	1.845	24	28	5	2.165	4.179	DAL 24 OTTOBRE AL 31 DICEMBRE
1.507	8.971	133	203	23	10.837	21.327	DAL 1 GENNAIO AL 23 OTTOBRE
1.603	10.796	168	246	23	12.836	25.356	1935
262	1.898	29	41	5	2.235	4.335	DAL 24 OTTOBRE AL 31 DICEMBRE
1.341	8.898	139	205	18	10.601	21.021	DAL 1 GENNAIO AL 23 OTTOBRE
1.589	10.659	201	220	34	12.703	24.970	1934
285	1.943	32	32	4	2.296	4.370	DAL 24 OTTOBRE AL 31 DICEMBRE
1.304	8.716	169	188	30	10.407	20.600	DAL 1 GENNAIO AL 23 OTTOBRE
1.588	10.756	208	246	27	12.825	25.281	1933
282	1.916	32	40	5	2.275	4.363	DAL 24 OTTOBRE AL 31 DICEMBRE
1.306	8.840	176	206	22	10.550	20.918	DAL 1 GENNAIO AL 23 OTTOBRE
1.662	11.063	230	228	33	13.216	25.862	1932
266	1.871	43	32	8	2.220	4.302	DAL 24 OTTOBRE AL 31 DICEMBRE
1.396	9.192	187	196	25	10.996	21.560	DAL 1 GENNAIO AL 23 OTTOBRE
1.761	11.191	313	261	30	13.556	26.567	1931
255	1.923	46	44	6	2.274	4.378	DAL 24 OTTOBRE AL 31 DICEMBRE
1.506	9.268	267	217	24	11.282	22.189	DAL 1 GENNAIO AL 23 OTTOBRE
1.979	12.152	359	317	35	14.842	29.154	1930
325	2.134	67	72	4	2.602	4.976	DAL 24 OTTOBRE AL 31 DICEMBRE
1.654	10.018	292	245	31	12.240	24.178	DAL 1 GENNAIO AL 23 OTTOBRE
1.878	11.410	397	299	43	14.027	27.381	1929
312	2.033	70	41	11	2.467	4.740	DAL 24 OTTOBRE AL 31 DICEMBRE
1.566	9.377	327	258	32	11.560	22.641	DAL 1 GENNAIO AL 23 OTTOBRE
1.919	11.180	491	302	35	13.927	27.344	1928
348	1.981	96	61	3	2.489	4.757	DAL 24 OTTOBRE AL 31 DICEMBRE
1.571	9.199	395	241	32	11.438	22.587	DAL 1 GENNAIO AL 23 OTTOBRE
1.872	11.014	535	287	45	13.753	26.923	1927
314	1.932	103	41	5	2.395	4.681	DAL 24 OTTOBRE AL 31 DICEMBRE
1.558	9.082	432	246	40	11.358	22.242	DAL 1 GENNAIO AL 23 OTTOBRE

## Segue Tav. 5 — Popolazione residente per

B - RE

ANNO DI NASCITA	ETÀ (anni)	M A S C H I					Totale
		Celibi	Coniugati	Vedovi	Separati legalmente	Divorziati	
1926		1.853	10.768	96	204	29	12.950
DAL 24 OTTOBRE AL 31 DICEMBRE	44	274	1.792	19	27	3	2.115
DAL 1 GENNAIO AL 23 OTTOBRE	45	1.579	8.976	77	177	26	10.835
1925		1.807	10.812	106	242	30	12.997
DAL 24 OTTOBRE AL 31 DICEMBRE	45	296	1.815	17	27	6	2.161
DAL 1 GENNAIO AL 23 OTTOBRE	46	1.511	8.997	89	215	24	10.836
1924		1.933	10.968	137	251	35	13.324
DAL 24 OTTOBRE AL 31 DICEMBRE	46	322	1.815	21	40	5	2.203
DAL 1 GENNAIO AL 23 OTTOBRE	47	1.611	9.153	116	211	30	11.121
1923		1.782	11.127	155	260	43	13.367
DAL 24 OTTOBRE AL 31 DICEMBRE	47	287	1.835	27	38	5	2.192
DAL 1 GENNAIO AL 23 OTTOBRE	48	1.495	9.292	128	222	38	11.175
1922		1.662	10.999	144	277	42	13.124
DAL 24 OTTOBRE AL 31 DICEMBRE	48	253	1.769	20	56	6	2.104
DAL 1 GENNAIO AL 23 OTTOBRE	49	1.409	9.230	124	221	36	11.020
1921		1.656	11.084	191	250	27	13.208
DAL 24 OTTOBRE AL 31 DICEMBRE	49	299	1.982	30	40	2	2.353
DAL 1 GENNAIO AL 23 OTTOBRE	50	1.357	9.102	161	210	25	10.855
1920		1.713	11.178	185	307	29	13.416
DAL 24 OTTOBRE AL 31 DICEMBRE	50	263	1.782	29	56	4	2.134
DAL 1 GENNAIO AL 23 OTTOBRE	51	1.450	9.396	160	251	25	11.282
1919		1.113	7.269	141	176	19	8.718
DAL 24 OTTOBRE AL 31 DICEMBRE	51	277	1.791	41	45	7	2.161
DAL 1 GENNAIO AL 23 OTTOBRE	52	836	5.478	100	131	12	6.557
1918		971	6.243	123	190	16	7.543
DAL 24 OTTOBRE AL 31 DICEMBRE	52	144	1.068	27	31	4	1.274
DAL 1 GENNAIO AL 23 OTTOBRE	53	827	5.175	96	159	12	6.269
1917		1.070	6.830	176	193	17	8.286
DAL 24 OTTOBRE AL 31 DICEMBRE	53	168	1.064	25	29	3	1.289
DAL 1 GENNAIO AL 23 OTTOBRE	54	902	5.766	151	164	14	6.997
1916		1.277	7.922	214	202	27	9.642
DAL 24 OTTOBRE AL 31 DICEMBRE	54	213	1.290	32	30	2	1.567
DAL 1 GENNAIO AL 23 OTTOBRE	55	1.064	6.632	182	172	25	8.075
1915		1.529	9.678	299	299	34	11.839
DAL 24 OTTOBRE AL 31 DICEMBRE	55	243	1.497	44	37	2	1.823
DAL 1 GENNAIO AL 23 OTTOBRE	56	1.286	8.181	255	262	32	10.016
1914		1.563	10.223	375	286	34	12.481
DAL 24 OTTOBRE AL 31 DICEMBRE	56	259	1.811	67	57	8	2.202
DAL 1 GENNAIO AL 23 OTTOBRE	57	1.304	8.412	308	229	26	10.279
1913		1.650	10.189	451	253	33	12.576
DAL 24 OTTOBRE AL 31 DICEMBRE	57	287	1.804	71	45	5	2.212
DAL 1 GENNAIO AL 23 OTTOBRE	58	1.363	8.385	380	208	28	10.364
1912		1.614	9.697	496	302	30	12.139
DAL 24 OTTOBRE AL 31 DICEMBRE	58	291	1.736	98	54	5	2.184
DAL 1 GENNAIO AL 23 OTTOBRE	59	1.323	7.961	398	248	25	9.955
1911		1.669	9.811	541	270	22	12.313
DAL 24 OTTOBRE AL 31 DICEMBRE	59	311	1.657	99	58	1	2.126
DAL 1 GENNAIO AL 23 OTTOBRE	60	1.358	8.154	442	212	21	10.187
1910		1.675	9.900	581	241	27	12.424
DAL 24 OTTOBRE AL 31 DICEMBRE	60	306	1.730	115	29	7	2.187
DAL 1 GENNAIO AL 23 OTTOBRE	61	1.369	8.170	466	212	20	10.237
1909		1.643	9.296	610	239	25	11.813
DAL 24 OTTOBRE AL 31 DICEMBRE	61	280	1.585	101	50	1	2.017
DAL 1 GENNAIO AL 23 OTTOBRE	62	1.363	7.711	509	189	24	9.796
1908		1.661	8.985	690	232	23	11.591
DAL 24 OTTOBRE AL 31 DICEMBRE	62	293	1.580	111	35	5	2.024
DAL 1 GENNAIO AL 23 OTTOBRE	63	1.368	7.405	579	197	18	9.567
1907		1.514	8.159	662	215	21	10.571
DAL 24 OTTOBRE AL 31 DICEMBRE	63	275	1.360	110	29	7	1.781
DAL 1 GENNAIO AL 23 OTTOBRE	64	1.239	6.799	552	186	14	8.790
1906		1.517	7.793	745	193	18	10.266
DAL 24 OTTOBRE AL 31 DICEMBRE	64	272	1.331	119	31	-	1.753
DAL 1 GENNAIO AL 23 OTTOBRE	65	1.245	6.462	626	162	18	8.513
1905		1.347	7.496	836	140	14	9.833
DAL 24 OTTOBRE AL 31 DICEMBRE	65	225	1.300	117	25	1	1.668
DAL 1 GENNAIO AL 23 OTTOBRE	66	1.122	6.196	719	115	13	8.165

Segue L I

## sesso, anno di nascita e stato civile

GIONI

F E M M I N E						TOTALE	ANNO DI NASCITA
Nubili	Coniugate	Vedove	Separate legalmente	Divorziate	Totale		
1.950	11.226	579	302	37	14.094	27.044	1926
349	1.943	94	45	8	2.439	4.554	DAL 24 OTTOBRE AL 31 DICEMBRE
1.601	9.283	485	257	29	11.655	22.490	DAL 1 GENNAIO AL 23 OTTOBRE
1.994	10.856	684	309	50	13.893	26.890	1925
318	1.847	126	53	9	2.353	4.514	DAL 24 OTTOBRE AL 31 DICEMBRE
1.676	9.009	558	256	41	11.540	22.376	DAL 1 GENNAIO AL 23 OTTOBRE
2.133	10.985	798	312	54	14.282	27.606	1924
349	1.868	142	46	9	2.414	4.617	DAL 24 OTTOBRE AL 31 DICEMBRE
1.784	9.117	656	266	45	11.868	22.989	DAL 1 GENNAIO AL 23 OTTOBRE
2.113	11.053	991	329	43	14.529	27.896	1923
363	1.885	165	66	3	2.482	4.674	DAL 24 OTTOBRE AL 31 DICEMBRE
1.750	9.168	826	263	40	12.047	23.222	DAL 1 GENNAIO AL 23 OTTOBRE
2.203	11.245	1.106	329	41	14.924	28.048	1922
375	1.935	197	42	9	2.558	4.662	DAL 24 OTTOBRE AL 31 DICEMBRE
1.828	9.310	909	287	32	12.366	23.386	DAL 1 GENNAIO AL 23 OTTOBRE
2.159	11.276	1.287	328	41	15.091	28.299	1921
414	2.082	241	66	9	2.812	5.165	DAL 24 OTTOBRE AL 31 DICEMBRE
1.745	9.194	1.046	262	32	12.279	23.134	DAL 1 GENNAIO AL 23 OTTOBRE
2.228	11.048	1.501	369	25	15.171	28.587	1920
371	1.815	239	60	4	2.489	4.623	DAL 24 OTTOBRE AL 31 DICEMBRE
1.857	9.233	1.262	309	21	12.682	23.964	DAL 1 GENNAIO AL 23 OTTOBRE
1.488	7.143	1.067	224	33	9.955	18.673	1919
389	1.891	261	49	8	2.598	4.759	DAL 24 OTTOBRE AL 31 DICEMBRE
1.099	5.252	806	175	25	7.357	13.914	DAL 1 GENNAIO AL 23 OTTOBRE
1.320	6.117	1.021	208	23	8.689	16.232	1918
229	1.076	158	41	6	1.510	2.784	DAL 24 OTTOBRE AL 31 DICEMBRE
1.091	5.041	863	167	17	7.179	13.448	DAL 1 GENNAIO AL 23 OTTOBRE
1.411	6.223	1.231	205	24	9.094	17.380	1917
227	1.052	205	33	2	1.519	2.808	DAL 24 OTTOBRE AL 31 DICEMBRE
1.184	5.171	1.026	172	22	7.575	14.572	DAL 1 GENNAIO AL 23 OTTOBRE
1.611	7.399	1.586	222	28	10.846	20.488	1916
257	1.224	264	33	5	1.783	3.350	DAL 24 OTTOBRE AL 31 DICEMBRE
1.354	6.175	1.322	189	23	9.063	17.138	DAL 1 GENNAIO AL 23 OTTOBRE
1.942	8.953	2.155	272	15	13.337	25.176	1915
309	1.492	369	47	4	2.221	4.044	DAL 24 OTTOBRE AL 31 DICEMBRE
1.633	7.461	1.786	225	11	11.116	21.132	DAL 1 GENNAIO AL 23 OTTOBRE
2.105	9.498	2.441	254	40	14.338	26.819	1914
369	1.665	427	46	7	2.514	4.716	DAL 24 OTTOBRE AL 31 DICEMBRE
1.736	7.833	2.014	208	33	11.824	22.103	DAL 1 GENNAIO AL 23 OTTOBRE
2.189	9.078	2.619	252	31	14.169	26.745	1913
372	1.570	476	32	6	2.456	4.668	DAL 24 OTTOBRE AL 31 DICEMBRE
1.817	7.508	2.143	220	25	11.713	22.077	DAL 1 GENNAIO AL 23 OTTOBRE
2.227	8.716	2.889	248	19	14.099	26.238	1912
430	1.679	525	36	2	2.672	4.856	DAL 24 OTTOBRE AL 31 DICEMBRE
1.797	7.037	2.364	212	17	11.427	21.382	DAL 1 GENNAIO AL 23 OTTOBRE
2.247	8.248	2.842	245	17	13.599	25.912	1911
388	1.480	467	42	4	2.381	4.507	DAL 24 OTTOBRE AL 31 DICEMBRE
1.859	6.768	2.375	203	13	11.218	21.405	DAL 1 GENNAIO AL 23 OTTOBRE
2.338	8.367	3.250	232	29	14.216	26.640	1910
449	1.592	562	52	4	2.659	4.846	DAL 24 OTTOBRE AL 31 DICEMBRE
1.889	6.775	2.688	180	25	11.557	21.794	DAL 1 GENNAIO AL 23 OTTOBRE
2.395	7.663	3.413	189	13	13.673	25.486	1909
395	1.260	521	28	2	2.206	4.223	DAL 24 OTTOBRE AL 31 DICEMBRE
2.000	6.403	2.892	161	11	11.467	21.263	DAL 1 GENNAIO AL 23 OTTOBRE
2.391	7.242	3.641	200	15	13.489	25.080	1908
429	1.324	658	43	4	2.458	4.482	DAL 24 OTTOBRE AL 31 DICEMBRE
1.962	5.918	2.983	157	11	11.031	20.598	DAL 1 GENNAIO AL 23 OTTOBRE
2.233	6.534	3.500	137	12	12.416	22.987	1907
380	1.179	574	20	2	2.155	3.936	DAL 24 OTTOBRE AL 31 DICEMBRE
1.853	5.355	2.926	117	10	10.261	19.051	DAL 1 GENNAIO AL 23 OTTOBRE
2.241	6.281	3.888	163	14	12.587	22.853	1906
387	1.117	694	30	3	2.231	3.984	DAL 24 OTTOBRE AL 31 DICEMBRE
1.854	5.164	3.194	133	11	10.356	18.869	DAL 1 GENNAIO AL 23 OTTOBRE
2.185	5.711	3.815	128	14	11.853	21.686	1905
371	997	623	28	4	2.023	3.691	DAL 24 OTTOBRE AL 31 DICEMBRE
1.814	4.714	3.192	100	10	9.830	17.995	DAL 1 GENNAIO AL 23 OTTOBRE

## Segue Tav. 5 — Popolazione residente per

B - RE

ANNO DI NASCITA	ETÀ (anni)	M A S C H I					Totale
		Celibi	Coniugati	Vedovi	Separati legalmente	Divorziati	
Segue L I							
1904		1.330	7.018	789	164	10	9.311
DAL 24 OTTOBRE AL 31 DICEMBRE	66	260	1.248	151	37	3	1.699
DAL 1 GENNAIO AL 23 OTTOBRE	67	1.070	5.770	638	127	7	7.612
1903		1.197	6.481	865	161	11	8.715
DAL 24 OTTOBRE AL 31 DICEMBRE	67	215	1.135	175	31	2	1.558
DAL 1 GENNAIO AL 23 OTTOBRE	68	982	5.346	690	130	9	7.157
1902		1.220	6.192	868	146	13	8.439
DAL 24 OTTOBRE AL 31 DICEMBRE	68	214	1.101	137	26	2	1.480
DAL 1 GENNAIO AL 23 OTTOBRE	69	1.006	5.091	731	120	11	6.959
1901		1.147	5.562	905	129	5	7.748
DAL 24 OTTOBRE AL 31 DICEMBRE	69	184	937	156	22	-	1.299
DAL 1 GENNAIO AL 23 OTTOBRE	70	963	4.625	749	107	5	6.449
1900		1.078	5.204	983	119	14	7.398
DAL 24 OTTOBRE AL 31 DICEMBRE	70	174	925	164	14	3	1.280
DAL 1 GENNAIO AL 23 OTTOBRE	71	904	4.279	819	105	11	6.118
1899		721	4.412	921	100	11	6.165
DAL 24 OTTOBRE AL 31 DICEMBRE	71	131	806	163	17	-	1.117
DAL 1 GENNAIO AL 23 OTTOBRE	72	590	3.606	758	83	11	5.048
1898		723	4.027	998	94	8	5.850
DAL 24 OTTOBRE AL 31 DICEMBRE	72	129	712	152	21	1	1.015
DAL 1 GENNAIO AL 23 OTTOBRE	73	594	3.315	846	73	7	4.835
1897		642	3.871	1.037	87	4	5.641
DAL 24 OTTOBRE AL 31 DICEMBRE	73	121	694	195	12	-	1.022
DAL 1 GENNAIO AL 23 OTTOBRE	74	521	3.177	842	75	4	4.619
1896		583	3.458	999	67	4	5.111
DAL 24 OTTOBRE AL 31 DICEMBRE	74	107	650	176	12	1	946
DAL 1 GENNAIO AL 23 OTTOBRE	75	476	2.808	823	55	3	4.165
1895		525	2.965	948	55	4	4.497
DAL 24 OTTOBRE AL 31 DICEMBRE	75	83	509	165	12	-	769
DAL 1 GENNAIO AL 23 OTTOBRE	76	442	2.456	783	43	4	3.728
1894		495	2.640	1.019	49	2	4.205
DAL 24 OTTOBRE AL 31 DICEMBRE	76	84	544	179	11	-	818
DAL 1 GENNAIO AL 23 OTTOBRE	77	411	2.096	840	38	2	3.387
1893		430	2.457	935	47	3	3.872
DAL 24 OTTOBRE AL 31 DICEMBRE	77	85	455	174	8	1	723
DAL 1 GENNAIO AL 23 OTTOBRE	78	345	2.002	761	39	2	3.149
1892		403	2.074	924	35	4	3.440
DAL 24 OTTOBRE AL 31 DICEMBRE	78	63	351	153	5	2	574
DAL 1 GENNAIO AL 23 OTTOBRE	79	340	1.723	771	30	2	2.866
1891		366	1.960	960	24	1	3.311
DAL 24 OTTOBRE AL 31 DICEMBRE	79	61	355	171	7	-	594
DAL 1 GENNAIO AL 23 OTTOBRE	80	305	1.605	789	17	1	2.717
1890		317	1.530	880	26	-	2.753
DAL 24 OTTOBRE AL 31 DICEMBRE	80	48	269	171	7	-	495
DAL 1 GENNAIO AL 23 OTTOBRE	81	269	1.261	709	19	-	2.258
1889		286	1.390	912	27	1	2.616
DAL 24 OTTOBRE AL 31 DICEMBRE	81	40	278	159	4	-	481
DAL 1 GENNAIO AL 23 OTTOBRE	82	246	1.112	753	23	1	2.135
1888		233	1.081	835	13	1	2.163
DAL 24 OTTOBRE AL 31 DICEMBRE	82	28	202	157	2	-	389
DAL 1 GENNAIO AL 23 OTTOBRE	83	205	879	678	11	1	1.774
1887		189	775	725	14	1	1.704
DAL 24 OTTOBRE AL 31 DICEMBRE	83	32	128	129	2	-	291
DAL 1 GENNAIO AL 23 OTTOBRE	84	157	647	596	12	1	1.413
1886		164	632	620	7	-	1.423
DAL 24 OTTOBRE AL 31 DICEMBRE	84	40	131	112	-	-	283
DAL 1 GENNAIO AL 23 OTTOBRE	85	124	501	508	7	-	1.140
1885		139	521	550	4	-	1.214
DAL 24 OTTOBRE AL 31 DICEMBRE	85	19	101	104	-	-	224
DAL 1 GENNAIO AL 23 OTTOBRE	86	120	420	446	4	-	990
1884		108	379	503	6	1	997
DAL 24 OTTOBRE AL 31 DICEMBRE	86	18	77	107	1	-	203
DAL 1 GENNAIO AL 23 OTTOBRE	87	90	302	396	5	1	794
1883		88	304	428	4	-	824
DAL 24 OTTOBRE AL 31 DICEMBRE	87	16	54	98	-	-	168
DAL 1 GENNAIO AL 23 OTTOBRE	88	72	250	330	4	-	656

sesso, anno di nascita e stato civile

GIONI

F E M M I N E						TOTALE	ANNO DI NASCITA
Nubili	Coniugate	Vedove	Separate legalmente	Divorziate	Totale		
2.079	5.333	4.226	122	11	11.771	21.082	1904
381	1.022	743	19	1	2.166	3.865	DAL 24 OTTOBRE AL 31 DICEMBRE
1.698	4.311	3.483	103	10	9.605	17.217	DAL 1 GENNAIO AL 23 OTTOBRE
2.005	4.684	4.067	110	12	10.878	19.593	1903
385	874	688	22	5	1.974	3.532	DAL 24 OTTOBRE AL 31 DICEMBRE
1.620	3.810	3.379	88	7	8.904	16.061	DAL 1 GENNAIO AL 23 OTTOBRE
2.117	4.460	4.348	99	8	11.032	19.471	1902
389	815	765	24	1	1.994	3.474	DAL 24 OTTOBRE AL 31 DICEMBRE
1.728	3.645	3.583	75	7	9.038	15.997	DAL 1 GENNAIO AL 23 OTTOBRE
1.897	3.961	4.410	94	10	10.372	18.120	1901
339	674	721	13	4	1.751	3.050	DAL 24 OTTOBRE AL 31 DICEMBRE
1.558	3.287	3.689	81	6	8.621	15.070	DAL 1 GENNAIO AL 23 OTTOBRE
1.873	3.826	4.539	86	7	10.331	17.729	1900
341	668	778	20	1	1.808	3.088	DAL 24 OTTOBRE AL 31 DICEMBRE
1.532	3.158	3.761	66	6	8.523	14.641	DAL 1 GENNAIO AL 23 OTTOBRE
1.585	3.232	4.395	53	13	9.278	15.443	1899
310	629	794	9	-	1.742	2.859	DAL 24 OTTOBRE AL 31 DICEMBRE
1.275	2.603	3.601	44	13	7.536	12.584	DAL 1 GENNAIO AL 23 OTTOBRE
1.520	2.795	4.278	48	7	8.648	14.498	1898
302	503	799	7	2	1.613	2.628	DAL 24 OTTOBRE AL 31 DICEMBRE
1.218	2.292	3.479	41	5	7.035	11.870	DAL 1 GENNAIO AL 23 OTTOBRE
1.508	2.486	4.473	50	1	8.518	14.159	1897
244	405	801	11	-	1.461	2.483	DAL 24 OTTOBRE AL 31 DICEMBRE
1.264	2.081	3.672	39	1	7.057	11.676	DAL 1 GENNAIO AL 23 OTTOBRE
1.505	2.244	4.288	41	4	8.082	13.193	1896
289	450	763	9	-	1.511	2.457	DAL 24 OTTOBRE AL 31 DICEMBRE
1.216	1.794	3.525	32	4	6.571	10.736	DAL 1 GENNAIO AL 23 OTTOBRE
1.255	1.871	4.171	40	4	7.341	11.838	1895
181	271	650	4	1	1.107	1.876	DAL 24 OTTOBRE AL 31 DICEMBRE
1.074	1.600	3.521	36	3	6.234	9.962	DAL 1 GENNAIO AL 23 OTTOBRE
1.293	1.572	4.070	33	6	6.974	11.179	1894
201	306	746	8	2	1.263	2.081	DAL 24 OTTOBRE AL 31 DICEMBRE
1.092	1.266	3.324	25	4	5.711	9.098	DAL 1 GENNAIO AL 23 OTTOBRE
1.100	1.325	3.913	24	2	6.364	10.236	1893
213	247	719	5	1	1.185	1.908	DAL 24 OTTOBRE AL 31 DICEMBRE
887	1.078	3.194	19	1	5.179	8.328	DAL 1 GENNAIO AL 23 OTTOBRE
1.004	1.083	3.552	14	4	5.657	9.097	1892
172	199	599	2	-	972	1.546	DAL 24 OTTOBRE AL 31 DICEMBRE
832	884	2.953	12	4	4.685	7.551	DAL 1 GENNAIO AL 23 OTTOBRE
905	846	3.430	14	3	5.198	8.509	1891
162	172	624	3	-	961	1.555	DAL 24 OTTOBRE AL 31 DICEMBRE
743	674	2.806	11	3	4.237	6.954	DAL 1 GENNAIO AL 23 OTTOBRE
820	646	3.000	20	1	4.487	7.240	1890
126	144	519	2	-	791	1.286	DAL 24 OTTOBRE AL 31 DICEMBRE
694	502	2.481	18	1	3.696	5.954	DAL 1 GENNAIO AL 23 OTTOBRE
724	572	2.883	11	-	4.190	6.806	1889
130	100	559	-	-	789	1.270	DAL 24 OTTOBRE AL 31 DICEMBRE
594	472	2.324	11	-	3.401	5.536	DAL 1 GENNAIO AL 23 OTTOBRE
596	409	2.605	7	1	3.618	5.781	1888
107	72	516	1	-	696	1.085	DAL 24 OTTOBRE AL 31 DICEMBRE
489	337	2.089	6	1	2.922	4.696	DAL 1 GENNAIO AL 23 OTTOBRE
479	275	2.229	10	1	2.994	4.698	1887
80	56	422	4	1	563	854	DAL 24 OTTOBRE AL 31 DICEMBRE
399	219	1.807	6	-	2.431	3.844	DAL 1 GENNAIO AL 23 OTTOBRE
402	224	1.801	8	1	2.436	3.859	1886
92	49	360	1	1	503	786	DAL 24 OTTOBRE AL 31 DICEMBRE
310	175	1.441	7	-	1.933	3.073	DAL 1 GENNAIO AL 23 OTTOBRE
321	155	1.623	5	2	2.106	3.320	1885
83	36	309	-	-	428	652	DAL 24 OTTOBRE AL 31 DICEMBRE
238	119	1.314	5	2	1.678	2.668	DAL 1 GENNAIO AL 23 OTTOBRE
273	79	1.323	5	1	1.681	2.678	1884
52	15	271	1	-	339	542	DAL 24 OTTOBRE AL 31 DICEMBRE
221	64	1.052	4	1	1.342	2.136	DAL 1 GENNAIO AL 23 OTTOBRE
205	74	1.071	4	-	1.354	2.178	1883
46	14	202	-	-	262	430	DAL 24 OTTOBRE AL 31 DICEMBRE
159	60	869	4	-	1.092	1.748	DAL 1 GENNAIO AL 23 OTTOBRE

## Segue TAV. 5 — Popolazione residente per

B - Re

ANNO DI NASCITA	ETÀ (anni)	M A S C H I					Totale
		Celibi	Coniugati	Vedovi	Separati legalmente	Divorziati	
1882		78	202	365	2	-	647
DAL 24 OTTOBRE AL 31 DICEMBRE	88	14	42	81	-	-	137
DAL 1 GENNAIO AL 23 OTTOBRE	89	64	160	284	2	-	510
1881		53	162	301	-	-	516
DAL 24 OTTOBRE AL 31 DICEMBRE	89	9	43	65	-	-	117
DAL 1 GENNAIO AL 23 OTTOBRE	90	44	119	236	-	-	399
1880		42	106	190	1	-	339
DAL 24 OTTOBRE AL 31 DICEMBRE	90	7	16	40	-	-	63
DAL 1 GENNAIO AL 23 OTTOBRE	91	35	90	150	1	-	276
1879		23	59	148	-	-	230
DAL 24 OTTOBRE AL 31 DICEMBRE	91	3	10	31	-	-	44
DAL 1 GENNAIO AL 23 OTTOBRE	92	20	49	117	-	-	186
1878		34	41	117	1	-	193
DAL 24 OTTOBRE AL 31 DICEMBRE	92	6	5	26	-	-	37
DAL 1 GENNAIO AL 23 OTTOBRE	93	28	36	91	1	-	156
1877		19	20	78	-	-	117
DAL 24 OTTOBRE AL 31 DICEMBRE	93	-	7	10	-	-	17
DAL 1 GENNAIO AL 23 OTTOBRE	94	19	13	68	-	-	100
1876		15	28	45	1	1	90
DAL 24 OTTOBRE AL 31 DICEMBRE	94	-	9	9	-	-	18
DAL 1 GENNAIO AL 23 OTTOBRE	95	15	19	36	1	1	72
1875		11	5	24	-	-	40
DAL 24 OTTOBRE AL 31 DICEMBRE	95	1	-	7	-	-	8
DAL 1 GENNAIO AL 23 OTTOBRE	96	10	5	17	-	-	32
1874		10	4	22	-	-	36
DAL 24 OTTOBRE AL 31 DICEMBRE	96	2	1	4	-	-	7
DAL 1 GENNAIO AL 23 OTTOBRE	97	8	3	18	-	-	29
1873		9	5	11	-	-	25
DAL 24 OTTOBRE AL 31 DICEMBRE	97	1	1	2	-	-	4
DAL 1 GENNAIO AL 23 OTTOBRE	98	8	4	9	-	-	21
1872		9	4	5	-	-	18
DAL 24 OTTOBRE AL 31 DICEMBRE	98	-	1	1	-	-	2
DAL 1 GENNAIO AL 23 OTTOBRE	99	9	3	4	-	-	16
1871		3	-	1	-	-	4
DAL 24 OTTOBRE AL 31 DICEMBRE	99	2	-	1	-	-	3
DAL 1 GENNAIO AL 23 OTTOBRE	100	1	-	-	-	-	1
1870 E ANNI PRECEDENTI	100	4	-	1	-	-	5
E OLTRE							
TOTALE		386.754	462.955	28.623	9.278	927	888.537

Segue L I

sesso, anno di nascita e stato civile

GIONI

F E M M I N E						TOTALE	ANNO DI NASCITA
Nubili	Conjugate	Vedove	Separate legalmente	Divorziate	Totale		
179	48	854	2	-	1.083	1.730	1882
35	10	170	-	-	215	352	DAL 24 OTTOBRE AL 31 DICEMBRE
144	38	684	2	-	868	1.378	DAL 1 GENNAIO AL 23 OTTOBRE
129	40	727	3	-	899	1.415	1881
21	4	152	-	-	177	294	DAL 24 OTTOBRE AL 31 DICEMBRE
108	36	575	3	-	722	1.121	DAL 1 GENNAIO AL 23 OTTOBRE
97	19	523	-	-	639	978	1880
18	3	95	-	-	116	179	DAL 24 OTTOBRE AL 31 DICEMBRE
79	16	428	-	-	523	799	DAL 1 GENNAIO AL 23 OTTOBRE
79	15	379	1	-	474	704	1879
15	3	87	-	-	105	149	DAL 24 OTTOBRE AL 31 DICEMBRE
64	12	292	1	-	369	555	DAL 1 GENNAIO AL 23 OTTOBRE
41	7	278	-	-	326	519	1878
7	5	65	-	-	77	114	DAL 24 OTTOBRE AL 31 DICEMBRE
34	2	213	-	-	249	405	DAL 1 GENNAIO AL 23 OTTOBRE
36	6	153	1	-	196	313	1877
5	-	24	-	-	29	46	DAL 24 OTTOBRE AL 31 DICEMBRE
31	6	129	1	-	167	267	DAL 1 GENNAIO AL 23 OTTOBRE
24	2	121	-	-	147	237	1876
3	-	27	-	-	30	48	DAL 24 OTTOBRE AL 31 DICEMBRE
21	2	94	-	-	117	189	DAL 1 GENNAIO AL 23 OTTOBRE
21	2	84	-	-	107	147	1875
4	1	19	-	-	24	32	DAL 24 OTTOBRE AL 31 DICEMBRE
17	1	65	-	-	83	115	DAL 1 GENNAIO AL 23 OTTOBRE
17	1	62	-	-	80	116	1874
2	-	16	-	-	18	25	DAL 24 OTTOBRE AL 31 DICEMBRE
15	1	46	-	-	62	91	DAL 1 GENNAIO AL 23 OTTOBRE
13	1	36	-	-	50	75	1873
-	-	5	-	-	5	9	DAL 24 OTTOBRE AL 31 DICEMBRE
13	1	31	-	-	45	66	DAL 1 GENNAIO AL 23 OTTOBRE
13	2	19	-	-	34	52	1872
2	1	4	-	-	7	9	DAL 24 OTTOBRE AL 31 DICEMBRE
11	1	15	-	-	27	43	DAL 1 GENNAIO AL 23 OTTOBRE
2	-	3	-	-	5	9	1871
2	-	2	-	-	4	7	DAL 24 OTTOBRE AL 31 DICEMBRE
-	-	1	-	-	1	2	DAL 1 GENNAIO AL 23 OTTOBRE
1	-	3	-	-	4	9	1870 E ANNI PRECEDENTI
356.678	468.311	128.056	10.825	1.171	965.041	1.853.578	TOTALE

## Segue TAV. 5 — Popolazione residente per

B - RE

ANNO DI NASCITA	ETÀ (anni)	M A S C H I					
		Cellibi	Contugati	Vedovi	Separati legalmente	Divorziati	Totale
							EMILIA-
1971		20.845	-	-	-	-	20.845
DAL 1 GENNAIO AL 23 OTTOBRE	0	20.845	-	-	-	-	20.845
1970		25.371	-	-	-	-	25.371
DAL 24 OTTOBRE AL 31 DICEMBRE	0	4.548	-	-	-	-	4.548
DAL 1 GENNAIO AL 23 OTTOBRE	1	20.823	-	-	-	-	20.823
1969		25.804	-	-	-	-	25.804
DAL 24 OTTOBRE AL 31 DICEMBRE	1	4.571	-	-	-	-	4.571
DAL 1 GENNAIO AL 23 OTTOBRE	2	21.233	-	-	-	-	21.233
1968		26.165	-	-	-	-	26.165
DAL 24 OTTOBRE AL 31 DICEMBRE	2	4.465	-	-	-	-	4.465
DAL 1 GENNAIO AL 23 OTTOBRE	3	21.700	-	-	-	-	21.700
1967		26.194	-	-	-	-	26.194
DAL 24 OTTOBRE AL 31 DICEMBRE	3	4.472	-	-	-	-	4.472
DAL 1 GENNAIO AL 23 OTTOBRE	4	21.722	-	-	-	-	21.722
1966		27.549	-	-	-	-	27.549
DAL 24 OTTOBRE AL 31 DICEMBRE	4	4.743	-	-	-	-	4.743
DAL 1 GENNAIO AL 23 OTTOBRE	5	22.806	-	-	-	-	22.806
1965		27.350	-	-	-	-	27.350
DAL 24 OTTOBRE AL 31 DICEMBRE	5	4.805	-	-	-	-	4.805
DAL 1 GENNAIO AL 23 OTTOBRE	6	22.545	-	-	-	-	22.545
1964		28.471	-	-	-	-	28.471
DAL 24 OTTOBRE AL 31 DICEMBRE	6	5.011	-	-	-	-	5.011
DAL 1 GENNAIO AL 23 OTTOBRE	7	23.460	-	-	-	-	23.460
1963		27.090	-	-	-	-	27.090
DAL 24 OTTOBRE AL 31 DICEMBRE	7	4.898	-	-	-	-	4.898
DAL 1 GENNAIO AL 23 OTTOBRE	8	22.192	-	-	-	-	22.192
1962		26.010	-	-	-	-	26.010
DAL 24 OTTOBRE AL 31 DICEMBRE	8	4.669	-	-	-	-	4.669
DAL 1 GENNAIO AL 23 OTTOBRE	9	21.341	-	-	-	-	21.341
1961		26.228	-	-	-	-	26.228
DAL 24 OTTOBRE AL 31 DICEMBRE	9	4.676	-	-	-	-	4.676
DAL 1 GENNAIO AL 23 OTTOBRE	10	21.552	-	-	-	-	21.552
1960		26.530	-	-	-	-	26.530
DAL 24 OTTOBRE AL 31 DICEMBRE	10	4.462	-	-	-	-	4.462
DAL 1 GENNAIO AL 23 OTTOBRE	11	22.068	-	-	-	-	22.068
1959		24.900	-	-	-	-	24.900
DAL 24 OTTOBRE AL 31 DICEMBRE	11	4.362	-	-	-	-	4.362
DAL 1 GENNAIO AL 23 OTTOBRE	12	20.538	-	-	-	-	20.538
1958		24.101	-	-	-	-	24.101
DAL 24 OTTOBRE AL 31 DICEMBRE	12	4.268	-	-	-	-	4.268
DAL 1 GENNAIO AL 23 OTTOBRE	13	19.833	-	-	-	-	19.833
1957		24.188	-	-	-	-	24.188
DAL 24 OTTOBRE AL 31 DICEMBRE	13	4.235	-	-	-	-	4.235
DAL 1 GENNAIO AL 23 OTTOBRE	14	19.953	-	-	-	-	19.953
1956		24.370	-	-	-	-	24.370
DAL 24 OTTOBRE AL 31 DICEMBRE	14	4.058	-	-	-	-	4.058
DAL 1 GENNAIO AL 23 OTTOBRE	15	20.312	-	-	-	-	20.312
1955		23.507	55	9	4	2	23.577
DAL 24 OTTOBRE AL 31 DICEMBRE	15	4.023	8	2	4	1	4.038
DAL 1 GENNAIO AL 23 OTTOBRE	16	19.484	47	7	-	1	19.539
1954		22.969	59	7	1	1	23.037
DAL 24 OTTOBRE AL 31 DICEMBRE	16	3.917	10	1	1	1	3.930
DAL 1 GENNAIO AL 23 OTTOBRE	17	19.052	49	6	-	-	19.107
1953		22.803	143	7	3	1	22.957
DAL 24 OTTOBRE AL 31 DICEMBRE	17	3.792	26	2	-	-	3.820
DAL 1 GENNAIO AL 23 OTTOBRE	18	19.011	117	5	3	1	19.137
1952		22.727	389	7	2	1	23.126
DAL 24 OTTOBRE AL 31 DICEMBRE	18	3.878	43	1	-	-	3.922
DAL 1 GENNAIO AL 23 OTTOBRE	19	18.849	346	6	2	1	19.204
1951		22.892	838	27	7	2	23.766
DAL 24 OTTOBRE AL 31 DICEMBRE	19	3.758	102	4	-	-	3.864
DAL 1 GENNAIO AL 23 OTTOBRE	20	19.134	736	23	7	2	19.902
1950		24.862	1.703	19	10	2	26.596
DAL 24 OTTOBRE AL 31 DICEMBRE	20	4.314	196	6	2	-	4.518
DAL 1 GENNAIO AL 23 OTTOBRE	21	20.548	1.507	13	8	2	22.078
1949		22.786	3.388	6	16	5	26.201
DAL 24 OTTOBRE AL 31 DICEMBRE	21	3.959	446	1	2	-	4.408
DAL 1 GENNAIO AL 23 OTTOBRE	22	18.827	2.942	5	14	5	21.793



## sesso, anno di nascita e stato civile

GIONI

F E M M I N E						TOTALE	ANNO DI NASCITA
Nubili	Coniugate	Vedove	Separate legalmente	Divorziate	Totale		
19.795	-	-	-	-	19.795	40.640	1971
19.795	-	-	-	-	19.795	40.640	DAL 1 GENNAIO AL 23 OTTOBRE
24.140	-	-	-	-	24.140	49.511	1970
4.428	-	-	-	-	4.428	8.976	DAL 24 OTTOBRE AL 31 DICEMBRE
19.712	-	-	-	-	19.712	40.535	DAL 1 GENNAIO AL 23 OTTOBRE
25.052	-	-	-	-	25.052	50.856	1969
4.573	-	-	-	-	4.573	9.144	DAL 24 OTTOBRE AL 31 DICEMBRE
20.479	-	-	-	-	20.479	41.712	DAL 1 GENNAIO AL 23 OTTOBRE
24.382	-	-	-	-	24.382	50.547	1968
4.170	-	-	-	-	4.170	8.635	DAL 24 OTTOBRE AL 31 DICEMBRE
20.212	-	-	-	-	20.212	41.912	DAL 1 GENNAIO AL 23 OTTOBRE
24.804	-	-	-	-	24.804	50.998	1967
4.379	-	-	-	-	4.379	8.851	DAL 24 OTTOBRE AL 31 DICEMBRE
20.425	-	-	-	-	20.425	42.147	DAL 1 GENNAIO AL 23 OTTOBRE
26.268	-	-	-	-	26.268	53.817	1966
4.460	-	-	-	-	4.460	9.203	DAL 24 OTTOBRE AL 31 DICEMBRE
21.808	-	-	-	-	21.808	44.614	DAL 1 GENNAIO AL 23 OTTOBRE
26.422	-	-	-	-	26.422	53.772	1965
4.623	-	-	-	-	4.623	9.428	DAL 24 OTTOBRE AL 31 DICEMBRE
21.799	-	-	-	-	21.799	44.344	DAL 1 GENNAIO AL 23 OTTOBRE
26.962	-	-	-	-	26.962	55.433	1964
4.819	-	-	-	-	4.819	9.830	DAL 24 OTTOBRE AL 31 DICEMBRE
22.143	-	-	-	-	22.143	45.603	DAL 1 GENNAIO AL 23 OTTOBRE
25.784	-	-	-	-	25.784	52.874	1963
4.696	-	-	-	-	4.696	9.594	DAL 24 OTTOBRE AL 31 DICEMBRE
21.088	-	-	-	-	21.088	43.280	DAL 1 GENNAIO AL 23 OTTOBRE
25.072	-	-	-	-	25.072	51.082	1962
4.401	-	-	-	-	4.401	9.070	DAL 24 OTTOBRE AL 31 DICEMBRE
20.671	-	-	-	-	20.671	42.012	DAL 1 GENNAIO AL 23 OTTOBRE
24.659	-	-	-	-	24.659	50.887	1961
4.482	-	-	-	-	4.482	9.158	DAL 24 OTTOBRE AL 31 DICEMBRE
20.177	-	-	-	-	20.177	41.729	DAL 1 GENNAIO AL 23 OTTOBRE
25.306	-	-	-	-	25.306	51.836	1960
4.443	-	-	-	-	4.443	8.905	DAL 24 OTTOBRE AL 31 DICEMBRE
20.863	-	-	-	-	20.863	42.931	DAL 1 GENNAIO AL 23 OTTOBRE
23.958	-	-	-	-	23.958	48.858	1959
4.371	-	-	-	-	4.371	8.733	DAL 24 OTTOBRE AL 31 DICEMBRE
19.587	-	-	-	-	19.587	40.125	DAL 1 GENNAIO AL 23 OTTOBRE
23.013	-	-	-	-	23.013	47.114	1958
4.070	-	-	-	-	4.070	8.338	DAL 24 OTTOBRE AL 31 DICEMBRE
18.943	-	-	-	-	18.943	38.776	DAL 1 GENNAIO AL 23 OTTOBRE
23.204	69	7	5	3	23.288	47.476	1957
4.135	13	1	2	1	4.152	8.387	DAL 24 OTTOBRE AL 31 DICEMBRE
19.069	56	6	3	2	19.136	39.089	DAL 1 GENNAIO AL 23 OTTOBRE
23.087	121	8	2	3	23.221	47.591	1956
3.859	10	1	1	-	3.871	7.929	DAL 24 OTTOBRE AL 31 DICEMBRE
19.228	111	7	1	3	19.350	39.662	DAL 1 GENNAIO AL 23 OTTOBRE
22.373	312	5	2	3	22.695	46.272	1955
3.856	33	1	1	1	3.892	7.930	DAL 24 OTTOBRE AL 31 DICEMBRE
18.517	279	4	1	2	18.803	38.342	DAL 1 GENNAIO AL 23 OTTOBRE
21.804	837	5	5	2	22.653	45.690	1954
3.834	112	1	2	-	3.949	7.879	DAL 24 OTTOBRE AL 31 DICEMBRE
17.970	725	4	3	2	18.704	37.811	DAL 1 GENNAIO AL 23 OTTOBRE
20.114	1.907	10	7	-	22.038	44.995	1953
3.385	244	3	1	-	3.633	7.453	DAL 24 OTTOBRE AL 31 DICEMBRE
16.729	1.663	7	6	-	18.405	37.542	DAL 1 GENNAIO AL 23 OTTOBRE
19.305	3.611	7	8	2	22.933	46.059	1952
3.385	512	1	1	-	3.899	7.821	DAL 24 OTTOBRE AL 31 DICEMBRE
15.920	3.099	6	7	2	19.034	38.238	DAL 1 GENNAIO AL 23 OTTOBRE
17.062	5.608	15	27	-	22.712	46.478	1951
2.997	845	2	1	-	3.845	7.709	DAL 24 OTTOBRE AL 31 DICEMBRE
14.065	4.763	13	26	-	18.867	38.769	DAL 1 GENNAIO AL 23 OTTOBRE
17.034	8.689	13	42	6	25.784	52.380	1950
3.071	1.308	3	7	1	4.390	8.908	DAL 24 OTTOBRE AL 31 DICEMBRE
13.963	7.381	10	35	5	21.394	43.472	DAL 1 GENNAIO AL 23 OTTOBRE
13.717	11.793	25	58	2	25.595	51.796	1949
2.578	1.908	2	8	-	4.496	8.904	DAL 24 OTTOBRE AL 31 DICEMBRE
11.139	9.885	23	50	2	21.099	42.892	DAL 1 GENNAIO AL 23 OTTOBRE

## Segue Tav. 5 — Popolazione residente per

B - RE

ANNO DI NASCITA	ETÀ (anni)	M A S C H I					Totale
		Celibi	Coniugati	Vedovi	Separati legalmente	Divorziati	
Segue EMILIA							
1948		22.721	6.082	39	27	3	28.872
DAL 24 OTTOBRE AL 31 DICEMBRE	22	3.983	839	7	6	-	4.835
DAL 1 GENNAIO AL 23 OTTOBRE	23	18.738	5.243	32	21	3	24.037
1947		19.691	9.111	14	29	3	28.848
DAL 24 OTTOBRE AL 31 DICEMBRE	23	3.278	1.214	2	4	1	4.499
DAL 1 GENNAIO AL 23 OTTOBRE	24	16.413	7.897	12	25	2	24.349
1946		17.387	12.336	22	63	5	29.813
DAL 24 OTTOBRE AL 31 DICEMBRE	24	3.031	1.802	6	7	3	4.849
DAL 1 GENNAIO AL 23 OTTOBRE	25	14.356	10.534	16	56	2	24.964
1945		10.492	10.710	16	59	1	21.278
DAL 24 OTTOBRE AL 31 DICEMBRE	25	1.987	1.791	1	13	-	3.792
DAL 1 GENNAIO AL 23 OTTOBRE	26	8.505	8.919	15	46	1	17.486
1944		10.201	14.016	24	81	3	24.325
DAL 24 OTTOBRE AL 31 DICEMBRE	26	1.614	2.011	2	11	-	3.638
DAL 1 GENNAIO AL 23 OTTOBRE	27	8.587	12.005	22	70	3	20.687
1943		9.003	15.554	23	101	4	24.685
DAL 24 OTTOBRE AL 31 DICEMBRE	27	1.646	2.719	4	16	1	4.386
DAL 1 GENNAIO AL 23 OTTOBRE	28	7.357	12.835	19	85	3	20.299
1942		7.777	16.682	31	81	9	24.580
DAL 24 OTTOBRE AL 31 DICEMBRE	28	1.296	2.644	7	18	3	3.968
DAL 1 GENNAIO AL 23 OTTOBRE	29	6.481	14.038	24	63	6	20.612
1941		7.364	18.210	31	115	7	25.727
DAL 24 OTTOBRE AL 31 DICEMBRE	29	1.160	2.798	4	20	1	3.983
DAL 1 GENNAIO AL 23 OTTOBRE	30	6.204	15.412	27	95	6	21.744
1940		7.883	21.038	44	146	9	29.120
DAL 24 OTTOBRE AL 31 DICEMBRE	30	1.330	3.582	6	25	4	4.947
DAL 1 GENNAIO AL 23 OTTOBRE	31	6.553	17.456	38	121	5	24.173
1939		6.741	21.884	48	159	11	28.843
DAL 24 OTTOBRE AL 31 DICEMBRE	31	1.166	3.801	4	29	1	5.001
DAL 1 GENNAIO AL 23 OTTOBRE	32	5.575	18.083	44	130	10	23.842
1938		5.937	23.114	57	172	12	29.292
DAL 24 OTTOBRE AL 31 DICEMBRE	32	1.085	3.915	3	35	1	5.039
DAL 1 GENNAIO AL 23 OTTOBRE	33	4.852	19.199	54	137	11	24.253
1937		5.262	21.628	46	176	9	27.121
DAL 24 OTTOBRE AL 31 DICEMBRE	33	997	3.981	7	25	1	5.011
DAL 1 GENNAIO AL 23 OTTOBRE	34	4.265	17.647	39	151	8	22.110
1936		5.145	20.661	90	165	11	26.072
DAL 24 OTTOBRE AL 31 DICEMBRE	34	828	3.389	16	31	3	4.267
DAL 1 GENNAIO AL 23 OTTOBRE	35	4.317	17.272	74	134	8	21.805
1935		4.756	22.407	80	187	15	27.445
DAL 24 OTTOBRE AL 31 DICEMBRE	35	818	3.844	16	29	2	4.709
DAL 1 GENNAIO AL 23 OTTOBRE	36	3.938	18.563	64	158	13	22.736
1934		4.613	22.717	91	194	20	27.635
DAL 24 OTTOBRE AL 31 DICEMBRE	36	816	3.935	18	38	2	4.809
DAL 1 GENNAIO AL 23 OTTOBRE	37	3.797	18.782	73	156	18	22.826
1933		4.337	22.254	76	175	11	26.853
DAL 24 OTTOBRE AL 31 DICEMBRE	37	692	3.796	23	25	-	4.536
DAL 1 GENNAIO AL 23 OTTOBRE	38	3.645	18.458	53	150	11	22.317
1932		4.261	21.685	93	173	19	26.231
DAL 24 OTTOBRE AL 31 DICEMBRE	38	675	3.533	20	27	4	4.259
DAL 1 GENNAIO AL 23 OTTOBRE	39	3.586	18.152	73	146	15	21.972
1931		4.145	22.897	103	182	14	27.341
DAL 24 OTTOBRE AL 31 DICEMBRE	39	711	3.824	17	27	1	4.580
DAL 1 GENNAIO AL 23 OTTOBRE	40	3.434	19.073	86	155	13	22.761
1930		4.523	24.784	155	259	29	29.750
DAL 24 OTTOBRE AL 31 DICEMBRE	40	730	4.163	23	47	4	4.967
DAL 1 GENNAIO AL 23 OTTOBRE	41	3.793	20.621	132	212	25	24.783
1929		4.034	23.328	154	200	26	27.742
DAL 24 OTTOBRE AL 31 DICEMBRE	41	662	3.824	29	25	4	4.544
DAL 1 GENNAIO AL 23 OTTOBRE	42	3.372	19.504	125	175	22	23.198
1928		3.903	23.811	173	255	27	28.169
DAL 24 OTTOBRE AL 31 DICEMBRE	42	649	3.960	30	44	8	4.691
DAL 1 GENNAIO AL 23 OTTOBRE	43	3.254	19.851	143	211	19	23.478
1927		3.999	24.291	209	242	22	28.763
DAL 24 OTTOBRE AL 31 DICEMBRE	43	667	4.010	29	44	-	4.750
DAL 1 GENNAIO AL 23 OTTOBRE	44	3.332	20.281	180	198	22	24.013

## sesso, anno di nascita e stato civile

GIONI

F E M M I N E						TOTALE	ANNO DI NASCITA
Nubili	Coniugate	Vedove	Separate legalmente	Divorziate	Totale		
<b>-ROMAGNA</b>							
12.375	15.852	109	100	1	28.437	57.309	1948
2.275	2.599	10	15	-	4.899	9.734	DAL 24 OTTOBRE AL 31 DICEMBRE
10.100	13.253	99	85	1	23.538	47.575	DAL 1 GENNAIO AL 23 OTTOBRE
9.718	18.067	55	117	5	27.962	56.810	1947
1.640	2.740	9	10	-	4.399	8.898	DAL 24 OTTOBRE AL 31 DICEMBRE
8.078	15.327	46	107	5	23.563	47.912	DAL 1 GENNAIO AL 23 OTTOBRE
8.283	20.956	65	123	8	29.435	59.248	1946
1.553	3.424	14	22	-	5.013	9.862	DAL 24 OTTOBRE AL 31 DICEMBRE
6.730	17.532	51	101	8	24.422	49.386	DAL 1 GENNAIO AL 23 OTTOBRE
4.832	16.125	72	114	5	21.148	42.426	1945
891	2.800	13	22	-	3.726	7.518	DAL 24 OTTOBRE AL 31 DICEMBRE
3.941	13.325	59	92	5	17.422	34.908	DAL 1 GENNAIO AL 23 OTTOBRE
4.611	19.278	93	153	6	24.141	48.466	1944
766	2.915	16	19	2	3.718	7.356	DAL 24 OTTOBRE AL 31 DICEMBRE
3.845	16.363	77	134	4	20.423	41.110	DAL 1 GENNAIO AL 23 OTTOBRE
4.012	20.054	111	158	10	24.345	49.030	1943
763	3.493	18	27	1	4.302	8.688	DAL 24 OTTOBRE AL 31 DICEMBRE
3.249	16.561	93	131	9	20.043	40.342	DAL 1 GENNAIO AL 23 OTTOBRE
3.662	20.471	136	193	9	24.471	49.051	1942
611	3.391	14	27	-	4.043	8.011	DAL 24 OTTOBRE AL 31 DICEMBRE
3.051	17.080	122	166	9	20.428	41.040	DAL 1 GENNAIO AL 23 OTTOBRE
3.465	21.630	135	215	17	25.462	51.189	1941
568	3.272	17	35	4	3.896	7.879	DAL 24 OTTOBRE AL 31 DICEMBRE
2.897	18.358	118	180	13	21.566	43.310	DAL 1 GENNAIO AL 23 OTTOBRE
3.958	24.820	192	225	25	29.220	58.340	1940
708	4.337	35	43	9	5.132	10.079	DAL 24 OTTOBRE AL 31 DICEMBRE
3.250	20.483	157	182	16	24.088	48.261	DAL 1 GENNAIO AL 23 OTTOBRE
3.451	24.973	250	217	26	28.917	57.760	1939
592	4.262	41	30	2	4.927	9.928	DAL 24 OTTOBRE AL 31 DICEMBRE
2.859	20.711	209	187	24	23.990	47.832	DAL 1 GENNAIO AL 23 OTTOBRE
3.100	25.698	286	213	18	29.315	58.607	1938
554	4.438	46	36	4	5.078	10.117	DAL 24 OTTOBRE AL 31 DICEMBRE
2.546	21.260	240	177	14	24.237	48.490	DAL 1 GENNAIO AL 23 OTTOBRE
2.809	23.521	289	250	19	26.888	54.009	1937
547	4.431	59	43	4	5.084	10.095	DAL 24 OTTOBRE AL 31 DICEMBRE
2.262	19.090	230	207	15	21.804	43.914	DAL 1 GENNAIO AL 23 OTTOBRE
2.846	22.816	381	232	23	26.298	52.370	1936
476	3.824	64	48	2	4.414	8.681	DAL 24 OTTOBRE AL 31 DICEMBRE
2.370	18.992	317	184	21	21.884	43.689	DAL 1 GENNAIO AL 23 OTTOBRE
2.679	24.394	360	265	30	27.728	55.173	1935
441	4.314	72	47	4	4.878	9.587	DAL 24 OTTOBRE AL 31 DICEMBRE
2.238	20.080	288	218	26	22.850	45.586	DAL 1 GENNAIO AL 23 OTTOBRE
2.593	24.415	448	285	21	27.762	55.397	1934
440	4.176	87	47	3	4.753	9.562	DAL 24 OTTOBRE AL 31 DICEMBRE
2.153	20.239	361	238	18	23.009	45.835	DAL 1 GENNAIO AL 23 OTTOBRE
2.636	23.181	518	286	24	26.645	53.498	1933
451	4.023	70	52	6	4.602	9.138	DAL 24 OTTOBRE AL 31 DICEMBRE
2.185	19.158	448	234	18	22.043	44.360	DAL 1 GENNAIO AL 23 OTTOBRE
2.563	22.672	537	246	24	26.042	52.273	1932
480	3.809	105	43	6	4.443	8.702	DAL 24 OTTOBRE AL 31 DICEMBRE
2.083	18.863	432	203	18	21.599	43.571	DAL 1 GENNAIO AL 23 OTTOBRE
2.698	23.636	650	280	34	27.298	54.639	1931
435	4.037	98	39	8	4.617	9.197	DAL 24 OTTOBRE AL 31 DICEMBRE
2.263	19.599	552	241	26	22.681	45.442	DAL 1 GENNAIO AL 23 OTTOBRE
3.019	25.275	797	304	34	29.429	59.179	1930
520	4.422	140	40	7	5.129	10.096	DAL 24 OTTOBRE AL 31 DICEMBRE
2.499	20.853	657	264	27	24.300	49.083	DAL 1 GENNAIO AL 23 OTTOBRE
2.783	23.651	866	277	31	27.608	55.350	1929
467	3.930	125	50	9	4.581	9.125	DAL 24 OTTOBRE AL 31 DICEMBRE
2.316	19.721	741	227	22	23.027	46.225	DAL 1 GENNAIO AL 23 OTTOBRE
2.933	23.784	970	280	36	28.003	56.172	1928
521	3.993	150	48	5	4.717	9.408	DAL 24 OTTOBRE AL 31 DICEMBRE
2.412	19.791	820	232	31	23.286	46.764	DAL 1 GENNAIO AL 23 OTTOBRE
3.038	24.337	1.137	332	26	28.870	57.633	1927
536	4.304	187	47	4	5.078	9.828	DAL 24 OTTOBRE AL 31 DICEMBRE
2.502	20.033	950	285	22	23.792	47.805	DAL 1 GENNAIO AL 23 OTTOBRE

## Segue Tav. 5 — Popolazione residente per

B - RE

ANNO DI NASCITA	ETÀ (anni)	M A S C H I					Totale
		Cellbi	Coniugati	Vedovi	Separati legalmente	Divorziati	
Segue EMILIA							
1926		3.856	23.865	193	255	21	28.190
DAL 24 OTTOBRE AL 31 DICEMBRE	44	610	3.819	22	45	2	4.498
DAL 1 GENNAIO AL 23 OTTOBRE	45	3.246	20.046	171	210	19	23.692
1925		3.833	24.696	267	292	29	29.117
DAL 24 OTTOBRE AL 31 DICEMBRE	45	629	4.265	55	44	6	4.999
DAL 1 GENNAIO AL 23 OTTOBRE	46	3.204	20.431	212	248	23	24.118
1924		3.886	24.495	265	276	37	28.959
DAL 24 OTTOBRE AL 31 DICEMBRE	46	652	4.109	41	47	5	4.854
DAL 1 GENNAIO AL 23 OTTOBRE	47	3.234	20.386	224	229	32	24.105
1923		3.536	24.674	323	288	34	28.855
DAL 24 OTTOBRE AL 31 DICEMBRE	47	596	4.011	41	43	8	4.699
DAL 1 GENNAIO AL 23 OTTOBRE	48	2.940	20.663	282	245	26	24.156
1922		3.330	24.028	358	296	26	28.038
DAL 24 OTTOBRE AL 31 DICEMBRE	48	526	3.831	58	38	4	4.457
DAL 1 GENNAIO AL 23 OTTOBRE	49	2.804	20.197	300	258	22	23.581
1921		3.103	25.136	450	301	31	29.021
DAL 24 OTTOBRE AL 31 DICEMBRE	49	561	4.649	80	53	5	5.348
DAL 1 GENNAIO AL 23 OTTOBRE	50	2.542	20.487	370	248	26	23.673
1920		3.467	25.565	481	325	35	29.873
DAL 24 OTTOBRE AL 31 DICEMBRE	50	528	4.004	84	48	7	4.671
DAL 1 GENNAIO AL 23 OTTOBRE	51	2.939	21.561	397	277	28	25.202
1919		2.152	16.559	303	188	19	19.221
DAL 24 OTTOBRE AL 31 DICEMBRE	51	572	4.661	73	44	4	5.354
DAL 1 GENNAIO AL 23 OTTOBRE	52	1.580	11.898	230	144	15	13.867
1918		1.623	12.169	308	178	17	14.295
DAL 24 OTTOBRE AL 31 DICEMBRE	52	317	2.198	58	22	2	2.597
DAL 1 GENNAIO AL 23 OTTOBRE	53	1.306	9.971	250	156	15	11.698
1917		1.773	12.574	304	180	15	14.846
DAL 24 OTTOBRE AL 31 DICEMBRE	53	276	1.873	42	34	2	2.227
DAL 1 GENNAIO AL 23 OTTOBRE	54	1.497	10.701	262	146	13	12.619
1916		2.193	16.653	452	210	20	19.528
DAL 24 OTTOBRE AL 31 DICEMBRE	54	372	2.618	66	36	4	3.096
DAL 1 GENNAIO AL 23 OTTOBRE	55	1.821	14.035	386	174	16	16.432
1915		2.752	21.204	677	253	29	24.915
DAL 24 OTTOBRE AL 31 DICEMBRE	55	497	3.468	118	36	5	4.124
DAL 1 GENNAIO AL 23 OTTOBRE	56	2.255	17.736	559	217	24	20.791
1914		2.832	22.035	862	271	32	26.032
DAL 24 OTTOBRE AL 31 DICEMBRE	56	497	3.808	148	42	2	4.497
DAL 1 GENNAIO AL 23 OTTOBRE	57	2.335	18.227	714	229	30	21.535
1913		2.846	21.746	963	248	32	25.835
DAL 24 OTTOBRE AL 31 DICEMBRE	57	470	3.567	141	37	8	4.223
DAL 1 GENNAIO AL 23 OTTOBRE	58	2.376	18.179	822	211	24	21.612
1912		2.845	22.073	1.099	248	26	26.291
DAL 24 OTTOBRE AL 31 DICEMBRE	58	509	4.011	177	39	5	4.741
DAL 1 GENNAIO AL 23 OTTOBRE	59	2.336	18.062	922	209	21	21.550
1911		2.791	20.839	1.237	221	17	25.105
DAL 24 OTTOBRE AL 31 DICEMBRE	59	506	3.523	204	43	2	4.278
DAL 1 GENNAIO AL 23 OTTOBRE	60	2.285	17.316	1.033	178	15	20.827
1910		2.662	20.526	1.316	189	19	24.712
DAL 24 OTTOBRE AL 31 DICEMBRE	60	482	3.535	203	30	1	4.251
DAL 1 GENNAIO AL 23 OTTOBRE	61	2.180	16.991	1.113	159	18	20.461
1909		2.753	18.264	1.338	182	16	22.553
DAL 24 OTTOBRE AL 31 DICEMBRE	61	461	2.906	197	28	4	3.596
DAL 1 GENNAIO AL 23 OTTOBRE	62	2.292	15.358	1.141	154	12	18.957
1908		2.656	18.168	1.400	196	12	22.432
DAL 24 OTTOBRE AL 31 DICEMBRE	62	438	3.115	210	26	3	3.792
DAL 1 GENNAIO AL 23 OTTOBRE	63	2.218	15.053	1.190	170	9	18.640
1907		2.474	16.665	1.372	175	12	20.698
DAL 24 OTTOBRE AL 31 DICEMBRE	63	388	2.611	191	20	3	3.213
DAL 1 GENNAIO AL 23 OTTOBRE	64	2.086	14.054	1.181	155	9	17.485
1906		2.326	15.357	1.520	145	15	19.363
DAL 24 OTTOBRE AL 31 DICEMBRE	64	375	2.548	246	23	2	3.194
DAL 1 GENNAIO AL 23 OTTOBRE	65	1.951	12.809	1.274	122	13	16.169
1905		2.083	14.411	1.603	139	16	18.252
DAL 24 OTTOBRE AL 31 DICEMBRE	65	325	2.345	228	28	4	2.930
DAL 1 GENNAIO AL 23 OTTOBRE	66	1.758	12.066	1.375	111	12	15.322

## sesso, anno di nascita e stato civile

GIONI

F E M M I N E						TOTALE	ANNO DI NASCITA
Nubili	Coniugate	Vedove	Separate legalmente	Divorziate	Totale		
<b>-ROMAGNA</b>							
3.095	23.894	1.309	348	36	28.682	56.872	1926
502	4.024	202	56	7	4.791	9.289	DAL 24 OTTOBRE AL 31 DICEMBRE
2.593	19.870	1.107	292	29	23.891	47.583	DAL 1 GENNAIO AL 23 OTTOBRE
3.515	24.736	1.489	328	43	30.111	59.228	1925
596	4.234	258	47	8	5.143	10.142	DAL 24 OTTOBRE AL 31 DICEMBRE
2.919	20.502	1.231	281	35	24.968	49.086	DAL 1 GENNAIO AL 23 OTTOBRE
3.599	23.565	1.696	353	43	29.656	58.615	1924
625	4.136	279	46	7	5.093	9.947	DAL 24 OTTOBRE AL 31 DICEMBRE
2.974	19.829	1.417	307	36	24.563	48.668	DAL 1 GENNAIO AL 23 OTTOBRE
3.556	24.427	1.943	324	33	30.283	59.138	1923
619	4.099	318	48	8	5.092	9.791	DAL 24 OTTOBRE AL 31 DICEMBRE
2.937	20.328	1.625	276	25	25.191	49.347	DAL 1 GENNAIO AL 23 OTTOBRE
3.541	24.064	2.385	322	50	30.362	58.400	1922
598	4.121	377	62	5	5.163	9.620	DAL 24 OTTOBRE AL 31 DICEMBRE
2.943	19.943	2.008	260	45	25.199	48.780	DAL 1 GENNAIO AL 23 OTTOBRE
3.672	23.996	2.751	361	47	30.827	59.848	1921
677	4.539	500	65	7	5.788	11.136	DAL 24 OTTOBRE AL 31 DICEMBRE
2.995	19.457	2.251	296	40	25.039	48.712	DAL 1 GENNAIO AL 23 OTTOBRE
3.848	24.173	3.190	339	37	31.587	61.460	1920
614	3.903	496	54	5	5.072	9.743	DAL 24 OTTOBRE AL 31 DICEMBRE
3.234	20.270	2.694	285	32	26.515	51.717	DAL 1 GENNAIO AL 23 OTTOBRE
2.501	15.350	2.344	204	20	20.419	39.640	1919
705	4.518	653	61	6	5.943	11.297	DAL 24 OTTOBRE AL 31 DICEMBRE
1.796	10.832	1.691	143	14	14.476	28.343	DAL 1 GENNAIO AL 23 OTTOBRE
1.939	11.427	1.891	170	14	15.441	29.736	1918
337	2.114	332	25	2	2.810	5.407	DAL 24 OTTOBRE AL 31 DICEMBRE
1.602	9.313	1.559	145	12	12.631	24.329	DAL 1 GENNAIO AL 23 OTTOBRE
2.071	11.204	2.095	146	11	15.527	30.373	1917
334	1.716	305	21	1	2.377	4.604	DAL 24 OTTOBRE AL 31 DICEMBRE
1.737	9.488	1.790	125	10	13.150	25.769	DAL 1 GENNAIO AL 23 OTTOBRE
2.603	14.966	3.128	192	29	20.918	40.446	1916
406	2.440	521	28	5	3.400	6.496	DAL 24 OTTOBRE AL 31 DICEMBRE
2.197	12.526	2.607	164	24	17.518	33.950	DAL 1 GENNAIO AL 23 OTTOBRE
3.357	18.863	4.248	233	23	26.724	51.639	1915
560	3.130	666	40	3	4.399	8.523	DAL 24 OTTOBRE AL 31 DICEMBRE
2.797	15.733	3.582	193	20	22.325	43.116	DAL 1 GENNAIO AL 23 OTTOBRE
3.429	19.507	4.638	206	21	27.801	53.833	1914
609	3.445	738	39	4	4.835	9.332	DAL 24 OTTOBRE AL 31 DICEMBRE
2.820	16.062	3.900	167	17	22.966	44.501	DAL 1 GENNAIO AL 23 OTTOBRE
3.648	18.797	5.073	237	13	27.768	53.603	1913
659	3.162	761	39	3	4.624	8.847	DAL 24 OTTOBRE AL 31 DICEMBRE
2.989	15.635	4.312	198	10	23.144	44.756	DAL 1 GENNAIO AL 23 OTTOBRE
3.657	18.554	5.528	208	27	27.974	54.265	1912
632	3.286	935	47	3	4.903	9.644	DAL 24 OTTOBRE AL 31 DICEMBRE
3.025	15.268	4.593	161	24	23.071	44.621	DAL 1 GENNAIO AL 23 OTTOBRE
3.674	17.396	5.629	189	17	26.905	52.010	1911
638	3.121	979	33	1	4.772	9.050	DAL 24 OTTOBRE AL 31 DICEMBRE
3.036	14.275	4.650	156	16	22.133	42.960	DAL 1 GENNAIO AL 23 OTTOBRE
3.558	16.901	6.098	190	14	26.761	51.473	1910
636	3.045	965	26	2	4.674	8.925	DAL 24 OTTOBRE AL 31 DICEMBRE
2.922	13.856	5.133	164	12	22.087	42.548	DAL 1 GENNAIO AL 23 OTTOBRE
3.517	14.953	6.023	152	11	24.656	47.209	1909
574	2.374	921	26	2	3.897	7.493	DAL 24 OTTOBRE AL 31 DICEMBRE
2.943	12.579	5.102	126	9	20.759	39.716	DAL 1 GENNAIO AL 23 OTTOBRE
3.712	14.484	6.513	158	6	24.873	47.305	1908
650	2.358	1.132	25	-	4.165	7.957	DAL 24 OTTOBRE AL 31 DICEMBRE
3.062	12.126	5.381	133	6	20.708	39.348	DAL 1 GENNAIO AL 23 OTTOBRE
3.318	13.050	6.538	106	13	23.025	43.723	1907
536	2.186	1.015	11	3	3.751	6.964	DAL 24 OTTOBRE AL 31 DICEMBRE
2.782	10.864	5.523	95	10	19.274	36.759	DAL 1 GENNAIO AL 23 OTTOBRE
3.343	11.799	6.866	115	8	22.133	41.496	1906
594	1.951	1.091	13	2	3.651	6.845	DAL 24 OTTOBRE AL 31 DICEMBRE
2.749	9.848	5.777	102	6	18.482	34.651	DAL 1 GENNAIO AL 23 OTTOBRE
3.118	10.939	6.967	87	11	21.122	39.374	1905
519	1.739	1.072	21	1	3.352	6.282	DAL 24 OTTOBRE AL 31 DICEMBRE
2.599	9.200	5.895	66	10	17.770	33.092	DAL 1 GENNAIO AL 23 OTTOBRE

## Segue Tav. 5 — Popolazione residente per

B - RE

ANNO DI NASCITA	ETÀ (anni)	M A S C H I					
		Celibi	Coniugati	Vedovi	Separati legalmente	Divorziati	Totale
							Segue EMILIA
1904		2.041	13.979	1.786	120	10	17.936
DAL 24 OTTOBRE AL 31 DICEMBRE	66	338	2.329	267	29	1	2.964
DAL 1 GENNAIO AL 23 OTTOBRE	67	1.703	11.650	1.519	91	9	14.972
1903		1.736	11.927	1.573	93	10	15.339
DAL 24 OTTOBRE AL 31 DICEMBRE	67	276	1.910	252	18	1	2.457
DAL 1 GENNAIO AL 23 OTTOBRE	68	1.460	10.017	1.321	75	9	12.882
1902		1.813	11.909	1.771	95	9	15.597
DAL 24 OTTOBRE AL 31 DICEMBRE	68	267	1.887	280	10	1	2.445
DAL 1 GENNAIO AL 23 OTTOBRE	69	1.546	10.022	1.491	85	8	13.152
1901		1.810	10.981	1.874	84	11	14.760
DAL 24 OTTOBRE AL 31 DICEMBRE	69	249	1.676	266	10	-	2.201
DAL 1 GENNAIO AL 23 OTTOBRE	70	1.561	9.305	1.608	74	11	12.559
1900		1.712	10.068	1.926	87	5	13.798
DAL 24 OTTOBRE AL 31 DICEMBRE	70	273	1.484	283	15	-	2.055
DAL 1 GENNAIO AL 23 OTTOBRE	71	1.439	8.584	1.643	72	5	11.743
1899		992	8.278	1.933	61	2	11.266
DAL 24 OTTOBRE AL 31 DICEMBRE	71	143	1.323	294	10	-	1.770
DAL 1 GENNAIO AL 23 OTTOBRE	72	849	6.955	1.639	51	2	9.496
1898		783	7.014	1.786	52	8	9.643
DAL 24 OTTOBRE AL 31 DICEMBRE	72	131	1.096	278	13	-	1.518
DAL 1 GENNAIO AL 23 OTTOBRE	73	652	5.918	1.508	39	8	8.125
1897		817	7.062	1.994	56	4	9.933
DAL 24 OTTOBRE AL 31 DICEMBRE	73	151	1.176	283	14	-	1.624
DAL 1 GENNAIO AL 23 OTTOBRE	74	666	5.886	1.711	42	4	8.309
1896		678	6.090	1.948	42	2	8.760
DAL 24 OTTOBRE AL 31 DICEMBRE	74	123	961	275	8	1	1.368
DAL 1 GENNAIO AL 23 OTTOBRE	75	555	5.129	1.673	34	1	7.392
1895		699	4.901	1.789	33	2	7.424
DAL 24 OTTOBRE AL 31 DICEMBRE	75	94	679	225	3	-	1.001
DAL 1 GENNAIO AL 23 OTTOBRE	76	605	4.222	1.564	30	2	6.423
1894		609	4.778	1.909	32	1	7.329
DAL 24 OTTOBRE AL 31 DICEMBRE	76	73	816	306	9	-	1.204
DAL 1 GENNAIO AL 23 OTTOBRE	77	536	3.962	1.603	23	1	6.125
1893		566	4.298	2.021	35	-	6.920
DAL 24 OTTOBRE AL 31 DICEMBRE	77	81	686	309	5	-	1.081
DAL 1 GENNAIO AL 23 OTTOBRE	78	485	3.612	1.712	30	-	5.839
1892		553	3.697	1.804	26	-	6.080
DAL 24 OTTOBRE AL 31 DICEMBRE	78	79	544	263	5	-	891
DAL 1 GENNAIO AL 23 OTTOBRE	79	474	3.153	1.541	21	-	5.189
1891		475	3.013	1.834	19	1	5.342
DAL 24 OTTOBRE AL 31 DICEMBRE	79	79	468	254	3	-	804
DAL 1 GENNAIO AL 23 OTTOBRE	80	396	2.545	1.580	16	1	4.538
1890		443	2.719	1.739	16	1	4.918
DAL 24 OTTOBRE AL 31 DICEMBRE	80	72	426	241	3	-	742
DAL 1 GENNAIO AL 23 OTTOBRE	81	371	2.293	1.498	13	1	4.176
1889		349	2.125	1.624	15	2	4.115
DAL 24 OTTOBRE AL 31 DICEMBRE	81	48	316	272	-	-	636
DAL 1 GENNAIO AL 23 OTTOBRE	82	301	1.809	1.352	15	2	3.479
1888		306	1.593	1.483	6	1	3.389
DAL 24 OTTOBRE AL 31 DICEMBRE	82	40	258	246	-	-	544
DAL 1 GENNAIO AL 23 OTTOBRE	83	266	1.335	1.237	6	1	2.845
1887		264	1.371	1.477	12	2	3.126
DAL 24 OTTOBRE AL 31 DICEMBRE	83	44	233	230	2	1	510
DAL 1 GENNAIO AL 23 OTTOBRE	84	220	1.138	1.247	10	1	2.616
1886		220	986	1.235	3	-	2.444
DAL 24 OTTOBRE AL 31 DICEMBRE	84	36	180	215	1	-	432
DAL 1 GENNAIO AL 23 OTTOBRE	85	184	806	1.020	2	-	2.012
1885		164	844	1.132	3	1	2.144
DAL 24 OTTOBRE AL 31 DICEMBRE	85	23	146	197	-	-	366
DAL 1 GENNAIO AL 23 OTTOBRE	86	141	698	935	3	1	1.778
1884		130	565	922	2	-	1.619
DAL 24 OTTOBRE AL 31 DICEMBRE	86	19	100	170	-	-	289
DAL 1 GENNAIO AL 23 OTTOBRE	87	111	465	752	2	-	1.330
1883		118	365	675	4	-	1.162
DAL 24 OTTOBRE AL 31 DICEMBRE	87	14	56	102	-	-	172
DAL 1 GENNAIO AL 23 OTTOBRE	88	104	309	573	4	-	990

## sesso, anno di nascita e stato civile

GIONI

F E M M I N E						TOTALE	ANNO DI NASCITA
Nubili	Conjugate	Vedove	Separate legalmente	Divorziate	Totale		
3.065	10.512	7.310	81	3	20.971	38.907	1904
522	1.712	1.208	7	-	3.449	6.413	DAL 24 OTTOBRE AL 31 DICEMBRE
2.543	8.800	6.102	74	3	17.522	32.494	DAL 1 GENNAIO AL 23 OTTOBRE
2.759	8.948	6.893	71	4	18.675	34.014	1903
471	1.453	1.114	13	-	3.051	5.508	DAL 24 OTTOBRE AL 31 DICEMBRE
2.288	7.495	5.779	58	4	15.624	28.506	DAL 1 GENNAIO AL 23 OTTOBRE
2.772	8.964	7.625	65	3	19.429	35.026	1902
427	1.386	1.153	8	1	2.975	5.420	DAL 24 OTTOBRE AL 31 DICEMBRE
2.345	7.578	6.472	57	2	16.454	29.606	DAL 1 GENNAIO AL 23 OTTOBRE
2.725	7.906	7.665	71	4	18.371	33.131	1901
428	1.202	1.120	7	1	2.758	4.959	DAL 24 OTTOBRE AL 31 DICEMBRE
2.297	6.704	6.545	64	3	15.613	28.172	DAL 1 GENNAIO AL 23 OTTOBRE
2.632	7.287	7.742	53	9	17.723	31.521	1900
393	1.057	1.149	8	2	2.609	4.664	DAL 24 OTTOBRE AL 31 DICEMBRE
2.239	6.230	6.593	45	7	15.114	26.857	DAL 1 GENNAIO AL 23 OTTOBRE
2.124	5.990	7.557	43	4	15.718	26.984	1899
386	988	1.181	9	1	2.565	4.335	DAL 24 OTTOBRE AL 31 DICEMBRE
1.738	5.002	6.376	34	3	13.153	22.649	DAL 1 GENNAIO AL 23 OTTOBRE
1.918	4.835	7.351	37	4	14.145	23.788	1898
362	787	1.150	6	1	2.306	3.824	DAL 24 OTTOBRE AL 31 DICEMBRE
1.556	4.048	6.201	31	3	11.839	19.964	DAL 1 GENNAIO AL 23 OTTOBRE
1.918	4.727	7.866	32	2	14.547	24.480	1897
339	763	1.282	1	-	2.385	4.009	DAL 24 OTTOBRE AL 31 DICEMBRE
1.579	3.964	6.586	31	2	12.162	20.471	DAL 1 GENNAIO AL 23 OTTOBRE
1.794	4.079	7.627	41	3	13.544	22.304	1896
297	631	1.202	4	-	2.134	3.502	DAL 24 OTTOBRE AL 31 DICEMBRE
1.497	3.448	6.425	37	3	11.410	18.802	DAL 1 GENNAIO AL 23 OTTOBRE
1.684	3.181	6.921	28	2	11.816	19.240	1895
253	460	944	4	2	1.663	2.664	DAL 24 OTTOBRE AL 31 DICEMBRE
1.431	2.721	5.977	24	-	10.153	16.576	DAL 1 GENNAIO AL 23 OTTOBRE
1.536	2.868	7.298	32	1	11.735	19.064	1894
245	517	1.134	4	-	1.900	3.104	DAL 24 OTTOBRE AL 31 DICEMBRE
1.291	2.351	6.164	28	1	9.835	15.960	DAL 1 GENNAIO AL 23 OTTOBRE
1.449	2.435	7.098	21	2	11.005	17.925	1893
244	444	1.092	5	-	1.785	2.866	DAL 24 OTTOBRE AL 31 DICEMBRE
1.205	1.991	6.006	16	2	9.220	15.059	DAL 1 GENNAIO AL 23 OTTOBRE
1.233	1.938	6.162	16	2	9.351	15.431	1892
219	288	927	1	-	1.435	2.326	DAL 24 OTTOBRE AL 31 DICEMBRE
1.014	1.650	5.235	15	2	7.916	13.105	DAL 1 GENNAIO AL 23 OTTOBRE
1.100	1.498	5.866	14	2	8.480	13.822	1891
162	236	841	1	-	1.240	2.044	DAL 24 OTTOBRE AL 31 DICEMBRE
938	1.262	5.025	13	2	7.240	11.778	DAL 1 GENNAIO AL 23 OTTOBRE
1.008	1.215	5.699	6	1	7.929	12.847	1890
164	238	829	-	-	1.231	1.973	DAL 24 OTTOBRE AL 31 DICEMBRE
844	977	4.870	6	1	6.698	10.874	DAL 1 GENNAIO AL 23 OTTOBRE
838	902	5.023	16	-	6.779	10.894	1889
141	158	741	4	-	1.044	1.680	DAL 24 OTTOBRE AL 31 DICEMBRE
697	744	4.282	12	-	5.735	9.214	DAL 1 GENNAIO AL 23 OTTOBRE
756	646	4.576	6	2	5.986	9.375	1888
110	107	763	-	1	981	1.525	DAL 24 OTTOBRE AL 31 DICEMBRE
646	539	3.813	6	1	5.005	7.850	DAL 1 GENNAIO AL 23 OTTOBRE
575	460	3.869	2	-	4.906	8.032	1887
87	78	631	-	-	796	1.306	DAL 24 OTTOBRE AL 31 DICEMBRE
488	382	3.238	2	-	4.110	6.726	DAL 1 GENNAIO AL 23 OTTOBRE
518	329	3.180	5	1	4.033	6.477	1886
81	61	529	-	-	671	1.103	DAL 24 OTTOBRE AL 31 DICEMBRE
437	268	2.651	5	1	3.362	5.374	DAL 1 GENNAIO AL 23 OTTOBRE
465	270	2.982	1	1	3.719	5.863	1885
72	51	495	-	1	619	985	DAL 24 OTTOBRE AL 31 DICEMBRE
393	219	2.487	1	-	3.100	4.878	DAL 1 GENNAIO AL 23 OTTOBRE
330	161	2.353	5	-	2.849	4.468	1884
53	25	426	-	-	506	795	DAL 24 OTTOBRE AL 31 DICEMBRE
277	136	1.925	5	-	2.343	3.673	DAL 1 GENNAIO AL 23 OTTOBRE
272	93	1.746	3	-	2.114	3.276	1883
46	12	282	-	-	340	512	DAL 24 OTTOBRE AL 31 DICEMBRE
226	81	1.464	3	-	1.774	2.764	DAL 1 GENNAIO AL 23 OTTOBRE

## Segue Tav. 5 — Popolazione residente per

B - RE

ANNO DI NASCITA	ETÀ (anni)	M A S C H I					Totale
		Cellibi	Coniugati	Vedovi	Separati legalmente	Divorziati	
Segue EMILIA							
1882		73	293	494	1	-	861
DAL 24 OTTOBRE AL 31 DICEMBRE	88	10	56	89	-	-	155
DAL 1 GENNAIO AL 23 OTTOBRE	89	63	237	405	1	-	706
1881		75	197	470	1	1	744
DAL 24 OTTOBRE AL 31 DICEMBRE	89	11	46	85	-	-	142
DAL 1 GENNAIO AL 23 OTTOBRE	90	64	151	385	1	1	602
1880		71	132	296	-	-	499
DAL 24 OTTOBRE AL 31 DICEMBRE	90	4	24	45	-	-	73
DAL 1 GENNAIO AL 23 OTTOBRE	91	67	108	251	-	-	426
1879		52	68	232	1	-	353
DAL 24 OTTOBRE AL 31 DICEMBRE	91	6	15	39	-	-	60
DAL 1 GENNAIO AL 23 OTTOBRE	92	46	53	193	1	-	293
1878		34	52	130	2	-	218
DAL 24 OTTOBRE AL 31 DICEMBRE	92	1	12	16	-	-	29
DAL 1 GENNAIO AL 23 OTTOBRE	93	33	40	114	2	-	189
1877		23	14	104	-	-	141
DAL 24 OTTOBRE AL 31 DICEMBRE	93	2	2	16	-	-	20
DAL 1 GENNAIO AL 23 OTTOBRE	94	21	12	88	-	-	121
1876		27	14	79	-	-	120
DAL 24 OTTOBRE AL 31 DICEMBRE	94	1	3	15	-	-	19
DAL 1 GENNAIO AL 23 OTTOBRE	95	26	11	64	-	-	101
1875		26	14	42	-	-	82
DAL 24 OTTOBRE AL 31 DICEMBRE	95	2	1	9	-	-	12
DAL 1 GENNAIO AL 23 OTTOBRE	96	24	13	33	-	-	70
1874		26	5	29	-	-	60
DAL 24 OTTOBRE AL 31 DICEMBRE	96	2	-	8	-	-	10
DAL 1 GENNAIO AL 23 OTTOBRE	97	24	5	21	-	-	50
1873		30	7	21	1	-	59
DAL 24 OTTOBRE AL 31 DICEMBRE	97	1	2	10	1	-	14
DAL 1 GENNAIO AL 23 OTTOBRE	98	29	5	11	-	-	45
1872		38	8	9	-	-	55
DAL 24 OTTOBRE AL 31 DICEMBRE	98	1	3	2	-	-	6
DAL 1 GENNAIO AL 23 OTTOBRE	99	37	5	7	-	-	49
1871		6	-	3	-	-	9
DAL 24 OTTOBRE AL 31 DICEMBRE	99	5	-	2	-	-	7
DAL 1 GENNAIO AL 23 OTTOBRE	100	1	-	1	-	-	2
1870 E ANNI PRECEDENTI	100	5	-	2	-	-	7
	E OLTRE						
TOTALE		827.423	986.844	56.938	9.242	867	1.881.314



## sesso, anno di nascita e stato civile

GIONI

F E M M I N E						TOTALE	ANNO DI NASCITA
Nubili	Conjugate	Vedove	Separate legalmente	Divorziate	Totale		
<b>ROMAGNA</b>							
221	79	1.415	-	-	1.715	2.576	1882
37	12	252	-	-	301	456	DAL 24 OTTOBRE AL 31 DICEMBRE
184	67	1.163	-	-	1.414	2.120	DAL 1 GENNAIO AL 23 OTTOBRE
165	40	1.098	3	-	1.306	2.050	1881
35	10	190	1	-	236	378	DAL 24 OTTOBRE AL 31 DICEMBRE
130	30	908	2	-	1.070	1.672	DAL 1 GENNAIO AL 23 OTTOBRE
147	35	776	-	-	958	1.457	1880
27	11	114	-	-	152	225	DAL 24 OTTOBRE AL 31 DICEMBRE
120	24	662	-	-	806	1.232	DAL 1 GENNAIO AL 23 OTTOBRE
80	18	583	-	-	681	1.034	1879
15	2	107	-	-	124	184	DAL 24 OTTOBRE AL 31 DICEMBRE
65	16	476	-	-	557	850	DAL 1 GENNAIO AL 23 OTTOBRE
68	3	370	1	1	443	661	1878
11	2	65	-	-	78	107	DAL 24 OTTOBRE AL 31 DICEMBRE
57	1	305	1	1	365	554	DAL 1 GENNAIO AL 23 OTTOBRE
55	5	294	-	-	354	495	1877
5	2	44	-	-	51	71	DAL 24 OTTOBRE AL 31 DICEMBRE
50	3	250	-	-	303	424	DAL 1 GENNAIO AL 23 OTTOBRE
41	3	171	-	-	215	335	1876
4	1	37	-	-	42	61	DAL 24 OTTOBRE AL 31 DICEMBRE
37	2	134	-	-	173	274	DAL 1 GENNAIO AL 23 OTTOBRE
35	4	145	-	1	185	267	1875
2	-	22	-	1	25	37	DAL 24 OTTOBRE AL 31 DICEMBRE
33	4	123	-	-	160	230	DAL 1 GENNAIO AL 23 OTTOBRE
27	5	67	-	-	99	159	1874
2	-	13	-	-	15	25	DAL 24 OTTOBRE AL 31 DICEMBRE
25	5	54	-	-	84	134	DAL 1 GENNAIO AL 23 OTTOBRE
18	2	47	-	1	68	127	1873
1	-	7	-	1	9	23	DAL 24 OTTOBRE AL 31 DICEMBRE
17	2	40	-	-	59	104	DAL 1 GENNAIO AL 23 OTTOBRE
22	2	32	-	-	56	111	1872
-	1	3	-	-	4	10	DAL 24 OTTOBRE AL 31 DICEMBRE
22	1	29	-	-	52	101	DAL 1 GENNAIO AL 23 OTTOBRE
6	-	4	-	-	10	19	1871
6	-	4	-	-	10	17	DAL 24 OTTOBRE AL 31 DICEMBRE
-	-	-	-	-	-	2	DAL 1 GENNAIO AL 23 OTTOBRE
7	-	4	-	-	11	18	1870 E ANNI PRECEDENTI
722.015	999.438	232.313	10.642	1.033	1.965.441	3.846.755	TOTALE

## Segue TAV. 5 — Popolazione residente per

B - RE

ANNO DI NASCITA	ETÀ (anni)	M A S C H I						TOS
		Celibi	Coniugati	Vedovi	Separati legalmente	Divorziati	Totale	
1971		19.087	-	-	-	-	19.087	
DAL 1 GENNAIO AL 23 OTTOBRE	0	19.087	-	-	-	-	19.087	
1970		22.936	-	-	-	-	22.936	
DAL 24 OTTOBRE AL 31 DICEMBRE	0	3.937	-	-	-	-	3.937	
DAL 1 GENNAIO AL 23 OTTOBRE	1	18.999	-	-	-	-	18.999	
1969		23.311	-	-	-	-	23.311	
DAL 24 OTTOBRE AL 31 DICEMBRE	1	3.853	-	-	-	-	3.853	
DAL 1 GENNAIO AL 23 OTTOBRE	2	19.458	-	-	-	-	19.458	
1968		23.229	-	-	-	-	23.229	
DAL 24 OTTOBRE AL 31 DICEMBRE	2	3.764	-	-	-	-	3.764	
DAL 1 GENNAIO AL 23 OTTOBRE	3	19.465	-	-	-	-	19.465	
1967		23.334	-	-	-	-	23.334	
DAL 24 OTTOBRE AL 31 DICEMBRE	3	3.733	-	-	-	-	3.733	
DAL 1 GENNAIO AL 23 OTTOBRE	4	19.601	-	-	-	-	19.601	
1966		24.877	-	-	-	-	24.877	
DAL 24 OTTOBRE AL 31 DICEMBRE	4	4.155	-	-	-	-	4.155	
DAL 1 GENNAIO AL 23 OTTOBRE	5	20.722	-	-	-	-	20.722	
1965		25.027	-	-	-	-	25.027	
DAL 24 OTTOBRE AL 31 DICEMBRE	5	4.092	-	-	-	-	4.092	
DAL 1 GENNAIO AL 23 OTTOBRE	6	20.935	-	-	-	-	20.935	
1964		25.381	-	-	-	-	25.381	
DAL 24 OTTOBRE AL 31 DICEMBRE	6	4.349	-	-	-	-	4.349	
DAL 1 GENNAIO AL 23 OTTOBRE	7	21.032	-	-	-	-	21.032	
1963		23.789	-	-	-	-	23.789	
DAL 24 OTTOBRE AL 31 DICEMBRE	7	3.967	-	-	-	-	3.967	
DAL 1 GENNAIO AL 23 OTTOBRE	8	19.822	-	-	-	-	19.822	
1962		22.858	-	-	-	-	22.858	
DAL 24 OTTOBRE AL 31 DICEMBRE	8	3.987	-	-	-	-	3.987	
DAL 1 GENNAIO AL 23 OTTOBRE	9	18.871	-	-	-	-	18.871	
1961		22.999	-	-	-	-	22.999	
DAL 24 OTTOBRE AL 31 DICEMBRE	9	3.972	-	-	-	-	3.972	
DAL 1 GENNAIO AL 23 OTTOBRE	10	19.027	-	-	-	-	19.027	
1960		23.993	-	-	-	-	23.993	
DAL 24 OTTOBRE AL 31 DICEMBRE	10	3.942	-	-	-	-	3.942	
DAL 1 GENNAIO AL 23 OTTOBRE	11	20.051	-	-	-	-	20.051	
1959		22.047	-	-	-	-	22.047	
DAL 24 OTTOBRE AL 31 DICEMBRE	11	3.781	-	-	-	-	3.781	
DAL 1 GENNAIO AL 23 OTTOBRE	12	18.266	-	-	-	-	18.266	
1958		20.931	-	-	-	-	20.931	
DAL 24 OTTOBRE AL 31 DICEMBRE	12	3.649	-	-	-	-	3.649	
DAL 1 GENNAIO AL 23 OTTOBRE	13	17.282	-	-	-	-	17.282	
1957		20.702	-	-	-	-	20.702	
DAL 24 OTTOBRE AL 31 DICEMBRE	13	3.532	-	-	-	-	3.532	
DAL 1 GENNAIO AL 23 OTTOBRE	14	17.170	-	-	-	-	17.170	
1956		20.634	-	-	-	-	20.634	
DAL 24 OTTOBRE AL 31 DICEMBRE	14	3.300	-	-	-	-	3.300	
DAL 1 GENNAIO AL 23 OTTOBRE	15	17.334	-	-	-	-	17.334	
1955		20.392	44	9	-	5	20.450	
DAL 24 OTTOBRE AL 31 DICEMBRE	15	3.340	8	1	-	1	3.350	
DAL 1 GENNAIO AL 23 OTTOBRE	16	17.052	36	8	-	4	17.100	
1954		20.562	61	7	2	5	20.637	
DAL 24 OTTOBRE AL 31 DICEMBRE	16	3.503	10	2	-	-	3.515	
DAL 1 GENNAIO AL 23 OTTOBRE	17	17.059	51	5	2	5	17.122	
1953		20.087	109	3	3	5	20.207	
DAL 24 OTTOBRE AL 31 DICEMBRE	17	3.326	20	1	1	1	3.349	
DAL 1 GENNAIO AL 23 OTTOBRE	18	16.761	89	2	2	4	16.858	
1952		20.153	252	12	1	4	20.422	
DAL 24 OTTOBRE AL 31 DICEMBRE	18	3.262	30	1	-	1	3.294	
DAL 1 GENNAIO AL 23 OTTOBRE	19	16.891	222	11	1	3	17.128	
1951		20.517	509	15	3	4	21.048	
DAL 24 OTTOBRE AL 31 DICEMBRE	19	3.341	72	3	1	1	3.418	
DAL 1 GENNAIO AL 23 OTTOBRE	20	17.176	437	12	2	3	17.630	
1950		22.950	982	16	8	1	23.957	
DAL 24 OTTOBRE AL 31 DICEMBRE	20	3.841	144	1	1	-	3.987	
DAL 1 GENNAIO AL 23 OTTOBRE	21	19.109	838	15	7	1	19.970	
1949		21.203	2.288	11	6	2	23.510	
DAL 24 OTTOBRE AL 31 DICEMBRE	21	3.556	280	-	-	-	3.836	
DAL 1 GENNAIO AL 23 OTTOBRE	22	17.647	2.008	11	6	2	19.674	

## sesso, anno di nascita e stato civile

GIONI

F E M M I N E						TOTALE	ANNO DI NASCITA
Nubili	Coniugate	Vedove	Separate legalmente	Divorziate	Totale		
18.176	-	-	-	-	18.176	37.263	1971
18.176	-	-	-	-	18.176	37.263	DAL 1 GENNAIO AL 23 OTTOBRE
21.474	-	-	-	-	21.474	44.410	1970
3.816	-	-	-	-	3.816	7.753	DAL 24 OTTOBRE AL 31 DICEMBRE
17.658	-	-	-	-	17.658	36.657	DAL 1 GENNAIO AL 23 OTTOBRE
22.207	-	-	-	-	22.207	45.518	1969
3.839	-	-	-	-	3.839	7.692	DAL 24 OTTOBRE AL 31 DICEMBRE
18.368	-	-	-	-	18.368	37.826	DAL 1 GENNAIO AL 23 OTTOBRE
22.212	-	-	-	-	22.212	45.441	1968
3.749	-	-	-	-	3.749	7.513	DAL 24 OTTOBRE AL 31 DICEMBRE
18.463	-	-	-	-	18.463	37.928	DAL 1 GENNAIO AL 23 OTTOBRE
22.465	-	-	-	-	22.465	45.799	1967
3.751	-	-	-	-	3.751	7.484	DAL 24 OTTOBRE AL 31 DICEMBRE
18.714	-	-	-	-	18.714	38.315	DAL 1 GENNAIO AL 23 OTTOBRE
23.780	-	-	-	-	23.780	48.657	1966
3.951	-	-	-	-	3.951	8.106	DAL 24 OTTOBRE AL 31 DICEMBRE
19.829	-	-	-	-	19.829	40.551	DAL 1 GENNAIO AL 23 OTTOBRE
23.829	-	-	-	-	23.829	48.856	1965
4.012	-	-	-	-	4.012	8.104	DAL 24 OTTOBRE AL 31 DICEMBRE
19.817	-	-	-	-	19.817	40.752	DAL 1 GENNAIO AL 23 OTTOBRE
24.216	-	-	-	-	24.216	49.597	1964
4.146	-	-	-	-	4.146	8.495	DAL 24 OTTOBRE AL 31 DICEMBRE
20.070	-	-	-	-	20.070	41.102	DAL 1 GENNAIO AL 23 OTTOBRE
22.690	-	-	-	-	22.690	46.479	1963
3.901	-	-	-	-	3.901	7.868	DAL 24 OTTOBRE AL 31 DICEMBRE
18.789	-	-	-	-	18.789	38.611	DAL 1 GENNAIO AL 23 OTTOBRE
21.728	-	-	-	-	21.728	44.586	1962
3.673	-	-	-	-	3.673	7.660	DAL 24 OTTOBRE AL 31 DICEMBRE
18.055	-	-	-	-	18.055	36.926	DAL 1 GENNAIO AL 23 OTTOBRE
21.827	-	-	-	-	21.827	44.826	1961
3.757	-	-	-	-	3.757	7.729	DAL 24 OTTOBRE AL 31 DICEMBRE
18.070	-	-	-	-	18.070	37.097	DAL 1 GENNAIO AL 23 OTTOBRE
22.530	-	-	-	-	22.530	46.523	1960
3.794	-	-	-	-	3.794	7.736	DAL 24 OTTOBRE AL 31 DICEMBRE
18.736	-	-	-	-	18.736	38.787	DAL 1 GENNAIO AL 23 OTTOBRE
20.520	-	-	-	-	20.520	42.567	1959
3.663	-	-	-	-	3.663	7.444	DAL 24 OTTOBRE AL 31 DICEMBRE
16.857	-	-	-	-	16.857	35.123	DAL 1 GENNAIO AL 23 OTTOBRE
20.328	-	-	-	-	20.328	41.259	1958
3.565	-	-	-	-	3.565	7.214	DAL 24 OTTOBRE AL 31 DICEMBRE
16.763	-	-	-	-	16.763	34.045	DAL 1 GENNAIO AL 23 OTTOBRE
20.035	52	9	2	4	20.102	40.804	1957
3.512	6	5	-	1	3.524	7.056	DAL 24 OTTOBRE AL 31 DICEMBRE
16.523	46	4	2	3	16.578	33.748	DAL 1 GENNAIO AL 23 OTTOBRE
19.950	108	10	5	2	20.075	40.709	1956
3.230	11	1	1	-	3.243	6.543	DAL 24 OTTOBRE AL 31 DICEMBRE
16.720	97	9	4	2	16.832	34.166	DAL 1 GENNAIO AL 23 OTTOBRE
19.460	283	7	1	6	19.757	40.207	1955
3.245	41	1	-	1	3.288	6.638	DAL 24 OTTOBRE AL 31 DICEMBRE
16.215	242	6	1	5	16.469	33.569	DAL 1 GENNAIO AL 23 OTTOBRE
19.537	630	12	3	2	20.184	40.821	1954
3.485	77	1	-	-	3.563	7.078	DAL 24 OTTOBRE AL 31 DICEMBRE
16.052	553	11	3	2	16.621	33.743	DAL 1 GENNAIO AL 23 OTTOBRE
18.045	1.387	4	5	7	19.448	39.655	1953
3.048	179	-	-	1	3.228	6.577	DAL 24 OTTOBRE AL 31 DICEMBRE
14.997	1.208	4	5	6	16.220	33.078	DAL 1 GENNAIO AL 23 OTTOBRE
17.153	2.472	7	10	-	19.642	40.064	1952
2.884	347	-	1	-	3.232	6.526	DAL 24 OTTOBRE AL 31 DICEMBRE
14.265	2.125	7	9	-	16.410	33.538	DAL 1 GENNAIO AL 23 OTTOBRE
15.872	4.254	13	6	4	20.149	41.197	1951
2.685	598	2	-	-	3.285	6.703	DAL 24 OTTOBRE AL 31 DICEMBRE
13.187	3.656	11	6	4	16.864	34.494	DAL 1 GENNAIO AL 23 OTTOBRE
15.823	6.810	22	18	2	22.675	46.632	1950
2.741	1.048	2	-	-	3.791	7.778	DAL 24 OTTOBRE AL 31 DICEMBRE
13.082	5.762	20	18	2	18.884	38.854	DAL 1 GENNAIO AL 23 OTTOBRE
12.844	10.168	25	33	3	23.073	46.583	1949
2.281	1.547	3	3	-	3.834	7.670	DAL 24 OTTOBRE AL 31 DICEMBRE
10.563	8.621	22	30	3	19.239	38.913	DAL 1 GENNAIO AL 23 OTTOBRE

## Segue Tav. 5 — Popolazione residente per

B - RE

ANNO DI NASCITA	ETÀ (anni)	M A S C H I					Totale
		Celibi	Coniugati	Vedovi	Separati legalmente	Divorziati	
							Segue T O
1948		22.210	5.020	86	19	6	27.341
DAL 24 OTTOBRE AL 31 DICEMBRE	22	3.733	697	16	1	1	4.448
DAL 1 GENNAIO AL 23 OTTOBRE	23	18.477	4.323	70	18	5	22.893
1947		18.313	7.471	14	17	4	25.819
DAL 24 OTTOBRE AL 31 DICEMBRE	23	3.161	1.046	1	3	2	4.213
DAL 1 GENNAIO AL 23 OTTOBRE	24	15.152	6.425	13	14	2	21.606
1946		15.877	10.582	16	33	4	26.512
DAL 24 OTTOBRE AL 31 DICEMBRE	24	2.742	1.548	2	6	1	4.299
DAL 1 GENNAIO AL 23 OTTOBRE	25	13.135	9.034	14	27	3	22.213
1945		10.246	10.467	17	31	3	20.764
DAL 24 OTTOBRE AL 31 DICEMBRE	25	2.026	1.971	2	5	1	4.005
DAL 1 GENNAIO AL 23 OTTOBRE	26	8.220	8.496	15	26	2	16.759
1944		8.408	12.573	15	34	6	21.036
DAL 24 OTTOBRE AL 31 DICEMBRE	26	1.324	1.848	3	3	1	3.179
DAL 1 GENNAIO AL 23 OTTOBRE	27	7.084	10.725	12	31	5	17.857
1943		7.219	14.205	31	54	4	21.513
DAL 24 OTTOBRE AL 31 DICEMBRE	27	1.286	2.499	6	9	-	3.800
DAL 1 GENNAIO AL 23 OTTOBRE	28	5.933	11.706	25	45	4	17.713
1942		6.182	14.817	30	54	4	21.087
DAL 24 OTTOBRE AL 31 DICEMBRE	28	1.052	2.475	7	4	4	3.542
DAL 1 GENNAIO AL 23 OTTOBRE	29	5.130	12.342	23	50	-	17.545
1941		5.702	16.563	26	91	4	22.386
DAL 24 OTTOBRE AL 31 DICEMBRE	29	882	2.474	4	10	-	3.370
DAL 1 GENNAIO AL 23 OTTOBRE	30	4.820	14.089	22	81	4	19.016
1940		6.525	19.782	35	104	6	26.452
DAL 24 OTTOBRE AL 31 DICEMBRE	30	1.130	3.367	9	21	2	4.529
DAL 1 GENNAIO AL 23 OTTOBRE	31	5.395	16.415	26	83	4	21.923
1939		5.498	19.683	75	119	13	25.388
DAL 24 OTTOBRE AL 31 DICEMBRE	31	899	3.325	9	18	1	4.252
DAL 1 GENNAIO AL 23 OTTOBRE	32	4.599	16.358	66	101	12	21.136
1938		4.553	21.004	53	116	9	25.735
DAL 24 OTTOBRE AL 31 DICEMBRE	32	765	3.546	16	14	1	4.342
DAL 1 GENNAIO AL 23 OTTOBRE	33	3.788	17.458	37	102	8	21.393
1937		4.079	19.324	52	123	6	23.584
DAL 24 OTTOBRE AL 31 DICEMBRE	33	801	3.480	5	23	2	4.311
DAL 1 GENNAIO AL 23 OTTOBRE	34	3.278	15.844	47	100	4	19.273
1936		4.613	18.951	106	126	11	23.807
DAL 24 OTTOBRE AL 31 DICEMBRE	34	682	3.352	14	17	2	4.067
DAL 1 GENNAIO AL 23 OTTOBRE	35	3.931	15.599	92	109	9	19.740
1935		3.533	19.797	58	129	8	23.525
DAL 24 OTTOBRE AL 31 DICEMBRE	35	582	3.373	10	23	2	3.990
DAL 1 GENNAIO AL 23 OTTOBRE	36	2.951	16.424	48	106	6	19.535
1934		3.342	19.327	60	125	15	22.869
DAL 24 OTTOBRE AL 31 DICEMBRE	36	565	3.287	10	25	1	3.888
DAL 1 GENNAIO AL 23 OTTOBRE	37	2.777	16.040	50	100	14	18.981
1933		3.218	19.414	85	139	6	22.862
DAL 24 OTTOBRE AL 31 DICEMBRE	37	507	3.291	13	20	1	3.832
DAL 1 GENNAIO AL 23 OTTOBRE	38	2.711	16.123	72	119	5	19.030
1932		3.188	19.190	68	143	7	22.596
DAL 24 OTTOBRE AL 31 DICEMBRE	38	533	3.152	12	18	3	3.718
DAL 1 GENNAIO AL 23 OTTOBRE	39	2.655	16.038	56	125	4	18.878
1931		3.356	21.314	84	176	9	24.939
DAL 24 OTTOBRE AL 31 DICEMBRE	39	534	3.590	19	25	2	4.170
DAL 1 GENNAIO AL 23 OTTOBRE	40	2.822	17.724	65	151	7	20.769
1930		3.636	22.495	126	161	19	26.437
DAL 24 OTTOBRE AL 31 DICEMBRE	40	631	3.813	19	24	2	4.489
DAL 1 GENNAIO AL 23 OTTOBRE	41	3.005	18.682	107	137	17	21.948
1929		3.017	20.623	141	150	28	23.959
DAL 24 OTTOBRE AL 31 DICEMBRE	41	540	3.415	17	29	6	4.007
DAL 1 GENNAIO AL 23 OTTOBRE	42	2.477	17.208	124	121	22	19.952
1928		3.122	21.540	137	189	17	25.005
DAL 24 OTTOBRE AL 31 DICEMBRE	42	549	3.554	29	31	2	4.165
DAL 1 GENNAIO AL 23 OTTOBRE	43	2.573	17.986	108	158	15	20.840
1927		3.008	21.681	163	178	16	25.046
DAL 24 OTTOBRE AL 31 DICEMBRE	43	498	3.655	22	26	2	4.203
DAL 1 GENNAIO AL 23 OTTOBRE	44	2.510	18.026	141	152	14	20.843

## sesso, anno di nascita e stato civile

GIONI

F E M M I N E						TOTALE	ANNO DI NASCITA
Nubili	Coniugate	Vedove	Separate legalmente	Divorziate	Totale		
SCANA							
12.084	14.317	247	56	6	26.710	54.051	1948
2.202	2.353	41	3	1	4.600	9.048	DAL 24 OTTOBRE AL 31 DICEMBRE
9.882	11.964	206	53	5	22.110	45.003	DAL 1 GENNAIO AL 23 OTTOBRE
9.081	16.569	38	67	3	25.758	51.577	1947
1.619	2.747	5	10	-	4.381	8.594	DAL 24 OTTOBRE AL 31 DICEMBRE
7.462	13.822	33	57	3	21.377	42.983	DAL 1 GENNAIO AL 23 OTTOBRE
7.331	18.899	53	70	3	26.356	52.868	1946
1.349	3.022	11	8	1	4.391	8.690	DAL 24 OTTOBRE AL 31 DICEMBRE
5.982	15.877	42	62	2	21.965	44.178	DAL 1 GENNAIO AL 23 OTTOBRE
4.708	16.185	60	104	6	21.063	41.827	1945
920	3.198	14	20	1	4.153	8.158	DAL 24 OTTOBRE AL 31 DICEMBRE
3.788	12.987	46	84	5	16.910	33.669	DAL 1 GENNAIO AL 23 OTTOBRE
3.804	17.178	70	97	7	21.156	42.192	1944
648	2.587	12	17	1	3.265	6.444	DAL 24 OTTOBRE AL 31 DICEMBRE
3.156	14.591	58	80	6	17.891	35.748	DAL 1 GENNAIO AL 23 OTTOBRE
3.391	18.245	75	101	7	21.819	43.332	1943
675	3.272	5	16	-	3.968	7.768	DAL 24 OTTOBRE AL 31 DICEMBRE
2.716	14.973	70	85	7	17.851	35.564	DAL 1 GENNAIO AL 23 OTTOBRE
3.041	18.010	105	125	9	21.290	42.377	1942
549	3.048	19	21	1	3.638	7.180	DAL 24 OTTOBRE AL 31 DICEMBRE
2.492	14.962	86	104	8	17.652	35.197	DAL 1 GENNAIO AL 23 OTTOBRE
2.961	19.473	106	123	10	22.673	45.059	1941
498	2.983	15	21	1	3.518	6.888	DAL 24 OTTOBRE AL 31 DICEMBRE
2.463	16.490	91	102	9	19.155	38.171	DAL 1 GENNAIO AL 23 OTTOBRE
3.563	22.993	183	183	12	26.934	53.386	1940
621	4.132	28	35	4	4.820	9.349	DAL 24 OTTOBRE AL 31 DICEMBRE
2.942	18.861	155	148	8	22.114	44.037	DAL 1 GENNAIO AL 23 OTTOBRE
3.090	22.450	301	183	16	26.040	51.428	1939
524	3.893	55	24	2	4.498	8.750	DAL 24 OTTOBRE AL 31 DICEMBRE
2.566	18.557	246	159	14	21.542	42.678	DAL 1 GENNAIO AL 23 OTTOBRE
2.581	23.062	208	179	18	26.048	51.783	1938
417	3.925	28	26	2	4.398	8.740	DAL 24 OTTOBRE AL 31 DICEMBRE
2.164	19.137	180	153	16	21.650	43.043	DAL 1 GENNAIO AL 23 OTTOBRE
2.330	21.272	235	193	15	24.049	47.633	1937
450	3.858	38	30	1	4.377	8.688	DAL 24 OTTOBRE AL 31 DICEMBRE
1.880	17.414	201	163	14	19.672	38.945	DAL 1 GENNAIO AL 23 OTTOBRE
3.125	20.646	492	163	26	24.452	48.259	1936
507	3.638	70	30	7	4.252	8.319	DAL 24 OTTOBRE AL 31 DICEMBRE
2.618	17.008	422	133	19	20.200	39.940	DAL 1 GENNAIO AL 23 OTTOBRE
2.220	21.344	344	184	12	24.104	47.629	1935
419	3.765	57	23	1	4.265	8.255	DAL 24 OTTOBRE AL 31 DICEMBRE
1.801	17.579	287	161	11	19.839	39.374	DAL 1 GENNAIO AL 23 OTTOBRE
2.112	20.398	363	157	22	23.052	45.921	1934
340	3.511	60	24	3	3.938	7.826	DAL 24 OTTOBRE AL 31 DICEMBRE
1.772	16.887	303	133	19	19.114	38.095	DAL 1 GENNAIO AL 23 OTTOBRE
2.130	20.237	406	189	17	22.979	45.841	1933
369	3.604	63	32	2	4.070	7.902	DAL 24 OTTOBRE AL 31 DICEMBRE
1.761	16.633	343	157	15	18.909	37.939	DAL 1 GENNAIO AL 23 OTTOBRE
2.189	20.053	426	213	14	22.895	45.491	1932
364	3.390	70	32	4	3.860	7.578	DAL 24 OTTOBRE AL 31 DICEMBRE
1.825	16.663	356	181	10	19.035	37.913	DAL 1 GENNAIO AL 23 OTTOBRE
2.352	21.300	555	208	17	24.436	49.375	1931
418	3.662	85	40	2	4.207	8.377	DAL 24 OTTOBRE AL 31 DICEMBRE
1.934	17.638	474	168	15	20.229	40.998	DAL 1 GENNAIO AL 23 OTTOBRE
2.700	22.944	660	252	37	26.593	53.030	1930
445	4.011	105	41	2	4.604	9.093	DAL 24 OTTOBRE AL 31 DICEMBRE
2.255	18.933	555	211	35	21.989	43.937	DAL 1 GENNAIO AL 23 OTTOBRE
2.373	21.042	712	217	17	24.361	48.320	1929
423	3.673	111	33	7	4.247	8.254	DAL 24 OTTOBRE AL 31 DICEMBRE
1.950	17.369	601	184	10	20.114	40.066	DAL 1 GENNAIO AL 23 OTTOBRE
2.542	21.404	860	235	16	25.057	50.062	1928
427	3.703	141	37	3	4.311	8.476	DAL 24 OTTOBRE AL 31 DICEMBRE
2.115	17.701	719	198	13	20.746	41.586	DAL 1 GENNAIO AL 23 OTTOBRE
2.541	21.606	1.002	231	35	25.415	50.461	1927
454	3.879	167	46	7	4.553	8.756	DAL 24 OTTOBRE AL 31 DICEMBRE
2.087	17.727	835	185	28	20.862	41.705	DAL 1 GENNAIO AL 23 OTTOBRE

Segue TAV. 5 — Popolazione residente per  
B - RE

ANNO DI NASCITA	ETÀ (anni)	M A S C H I					
		Celibi	Coniugati	Vedovi	Separati legalmente	Divorziati	Totale
							Segue T O
1926		2.908	21.373	173	198	18	24.670
DAL 24 OTTOBRE AL 31 DICEMBRE	44	533	3.552	21	32	3	4.141
DAL 1 GENNAIO AL 23 OTTOBRE	45	2.375	17.821	152	166	15	20.529
1925		2.927	21.950	205	211	37	25.330
DAL 24 OTTOBRE AL 31 DICEMBRE	45	506	3.684	32	34	8	4.264
DAL 1 GENNAIO AL 23 OTTOBRE	46	2.421	18.266	173	177	29	21.066
1924		3.304	22.030	265	215	28	25.842
DAL 24 OTTOBRE AL 31 DICEMBRE	46	523	3.670	49	23	2	4.267
DAL 1 GENNAIO AL 23 OTTOBRE	47	2.781	18.360	216	192	26	21.575
1923		2.684	22.193	273	217	24	25.391
DAL 24 OTTOBRE AL 31 DICEMBRE	47	452	3.774	38	32	5	4.301
DAL 1 GENNAIO AL 23 OTTOBRE	48	2.232	18.419	235	185	19	21.090
1922		2.513	22.227	287	228	23	25.278
DAL 24 OTTOBRE AL 31 DICEMBRE	48	421	3.535	52	47	2	4.057
DAL 1 GENNAIO AL 23 OTTOBRE	49	2.092	18.692	235	181	21	21.221
1921		2.576	24.113	341	264	21	27.315
DAL 24 OTTOBRE AL 31 DICEMBRE	49	469	4.484	70	47	6	5.076
DAL 1 GENNAIO AL 23 OTTOBRE	50	2.107	19.629	271	217	15	22.239
1920		2.825	24.335	407	272	23	27.862
DAL 24 OTTOBRE AL 31 DICEMBRE	50	435	3.823	65	36	2	4.361
DAL 1 GENNAIO AL 23 OTTOBRE	51	2.390	20.512	342	236	21	23.501
1919		1.653	14.492	308	162	9	16.624
DAL 24 OTTOBRE AL 31 DICEMBRE	51	456	4.181	83	33	4	4.757
DAL 1 GENNAIO AL 23 OTTOBRE	52	1.197	10.311	225	129	5	11.867
1918		1.190	10.886	227	150	12	12.465
DAL 24 OTTOBRE AL 31 DICEMBRE	52	221	2.018	56	20	4	2.319
DAL 1 GENNAIO AL 23 OTTOBRE	53	969	8.868	171	130	8	10.146
1917		1.281	10.941	292	157	10	12.681
DAL 24 OTTOBRE AL 31 DICEMBRE	53	195	1.702	45	28	1	1.971
DAL 1 GENNAIO AL 23 OTTOBRE	54	1.086	9.239	247	129	9	10.710
1916		1.603	13.884	341	162	18	16.008
DAL 24 OTTOBRE AL 31 DICEMBRE	54	269	2.132	55	25	5	2.486
DAL 1 GENNAIO AL 23 OTTOBRE	55	1.334	11.752	286	137	13	13.522
1915		2.093	18.078	572	211	22	20.976
DAL 24 OTTOBRE AL 31 DICEMBRE	55	356	2.777	83	35	6	3.257
DAL 1 GENNAIO AL 23 OTTOBRE	56	1.737	15.301	489	176	16	17.719
1914		2.155	19.561	692	224	6	22.638
DAL 24 OTTOBRE AL 31 DICEMBRE	56	339	3.674	119	39	1	4.172
DAL 1 GENNAIO AL 23 OTTOBRE	57	1.816	15.887	573	185	5	18.466
1913		1.954	18.966	737	225	24	21.906
DAL 24 OTTOBRE AL 31 DICEMBRE	57	335	3.225	127	40	3	3.730
DAL 1 GENNAIO AL 23 OTTOBRE	58	1.619	15.741	610	185	21	18.176
1912		2.124	19.645	852	214	14	22.849
DAL 24 OTTOBRE AL 31 DICEMBRE	58	367	3.719	137	39	1	4.263
DAL 1 GENNAIO AL 23 OTTOBRE	59	1.757	15.926	715	175	13	18.586
1911		2.422	18.991	1.024	215	22	22.674
DAL 24 OTTOBRE AL 31 DICEMBRE	59	385	3.182	136	33	6	3.742
DAL 1 GENNAIO AL 23 OTTOBRE	60	2.037	15.809	888	182	16	18.932
1910		2.192	19.326	1.082	194	12	22.806
DAL 24 OTTOBRE AL 31 DICEMBRE	60	367	3.389	194	41	1	3.992
DAL 1 GENNAIO AL 23 OTTOBRE	61	1.825	15.937	888	153	11	18.814
1909		2.385	17.204	1.128	166	15	20.898
DAL 24 OTTOBRE AL 31 DICEMBRE	61	389	2.782	179	29	-	3.379
DAL 1 GENNAIO AL 23 OTTOBRE	62	1.996	14.422	949	137	15	17.519
1908		2.325	17.610	1.169	156	11	21.271
DAL 24 OTTOBRE AL 31 DICEMBRE	62	403	3.259	184	21	2	3.869
DAL 1 GENNAIO AL 23 OTTOBRE	63	1.922	14.351	985	135	9	17.402
1907		2.174	15.412	1.283	147	13	19.029
DAL 24 OTTOBRE AL 31 DICEMBRE	63	328	2.606	198	26	-	3.158
DAL 1 GENNAIO AL 23 OTTOBRE	64	1.846	12.806	1.085	121	13	15.871
1906		2.069	14.575	1.398	130	7	18.579
DAL 24 OTTOBRE AL 31 DICEMBRE	64	341	2.593	227	25	1	3.187
DAL 1 GENNAIO AL 23 OTTOBRE	65	1.728	12.382	1.171	105	6	15.392
1905		1.910	14.280	1.459	129	6	17.784
DAL 24 OTTOBRE AL 31 DICEMBRE	65	311	2.512	248	21	-	3.092
DAL 1 GENNAIO AL 23 OTTOBRE	66	1.599	11.768	1.211	108	6	14.692

## sesso, anno di nascita e stato civile

GIONI

F E M M I N E						TOTALE	ANNO DI NASCITA
Nubili	Coniugate	Vedove	Separate legalmente	Divorziate	Totale		
SCANA							
2.580	21.253	1.064	251	26	25.174	49.844	1926
437	3.636	174	42	3	4.292	8.433	DAL 24 OTTOBRE AL 31 DICEMBRE
2.143	17.617	890	209	23	20.882	41.411	DAL 1 GENNAIO AL 23 OTTOBRE
2.753	21.712	1.230	260	37	25.992	51.322	1925
440	3.836	197	42	1	4.516	8.780	DAL 24 OTTOBRE AL 31 DICEMBRE
2.313	17.876	1.033	218	36	21.476	42.542	DAL 1 GENNAIO AL 23 OTTOBRE
3.365	21.850	1.488	278	36	27.021	52.863	1924
551	3.816	264	43	8	4.682	8.949	DAL 24 OTTOBRE AL 31 DICEMBRE
2.818	18.034	1.224	235	28	22.339	43.914	DAL 1 GENNAIO AL 23 OTTOBRE
2.863	21.589	1.713	275	25	26.465	51.856	1923
425	3.755	283	54	2	4.523	8.824	DAL 24 OTTOBRE AL 31 DICEMBRE
2.434	17.834	1.430	221	23	21.942	43.032	DAL 1 GENNAIO AL 23 OTTOBRE
2.982	21.772	1.940	266	29	26.989	52.267	1922
504	3.797	311	44	3	4.659	8.716	DAL 24 OTTOBRE AL 31 DICEMBRE
2.478	17.975	1.629	222	26	22.330	43.551	DAL 1 GENNAIO AL 23 OTTOBRE
3.027	22.346	2.400	330	34	28.137	55.452	1921
623	4.363	445	63	7	5.501	10.577	DAL 24 OTTOBRE AL 31 DICEMBRE
2.404	17.983	1.955	267	27	22.636	44.875	DAL 1 GENNAIO AL 23 OTTOBRE
3.147	22.915	2.720	329	29	29.140	57.002	1920
524	3.922	445	54	6	4.951	9.312	DAL 24 OTTOBRE AL 31 DICEMBRE
2.623	18.993	2.275	275	23	24.189	47.690	DAL 1 GENNAIO AL 23 OTTOBRE
1.909	13.767	1.911	190	21	17.798	34.422	1919
497	3.888	518	44	4	4.951	9.708	DAL 24 OTTOBRE AL 31 DICEMBRE
1.412	9.879	1.393	146	17	12.847	24.714	DAL 1 GENNAIO AL 23 OTTOBRE
1.595	10.252	1.542	113	17	13.519	25.984	1918
277	1.903	261	19	2	2.462	4.781	DAL 24 OTTOBRE AL 31 DICEMBRE
1.318	8.349	1.281	94	15	11.057	21.203	DAL 1 GENNAIO AL 23 OTTOBRE
1.495	9.871	1.689	145	15	13.215	25.896	1917
262	1.584	266	29	1	2.142	4.113	DAL 24 OTTOBRE AL 31 DICEMBRE
1.233	8.287	1.423	116	14	11.073	21.783	DAL 1 GENNAIO AL 23 OTTOBRE
1.870	12.652	2.349	180	13	17.064	33.072	1916
288	2.120	392	37	3	2.840	5.326	DAL 24 OTTOBRE AL 31 DICEMBRE
1.582	10.532	1.957	143	10	14.224	27.746	DAL 1 GENNAIO AL 23 OTTOBRE
2.483	16.634	3.494	201	20	22.832	43.808	1915
408	2.689	573	26	3	3.699	6.956	DAL 24 OTTOBRE AL 31 DICEMBRE
2.075	13.945	2.921	175	17	19.133	36.852	DAL 1 GENNAIO AL 23 OTTOBRE
2.652	17.692	3.971	203	16	24.534	47.172	1914
492	3.290	760	35	2	4.579	8.751	DAL 24 OTTOBRE AL 31 DICEMBRE
2.160	14.402	3.211	168	14	19.955	38.421	DAL 1 GENNAIO AL 23 OTTOBRE
2.767	16.748	4.087	165	15	23.782	45.688	1913
491	2.905	669	35	4	4.104	7.834	DAL 24 OTTOBRE AL 31 DICEMBRE
2.276	13.843	3.418	130	11	19.678	37.854	DAL 1 GENNAIO AL 23 OTTOBRE
2.670	17.009	4.596	156	16	24.447	47.296	1912
521	3.411	856	35	2	4.825	9.088	DAL 24 OTTOBRE AL 31 DICEMBRE
2.149	13.598	3.740	121	14	19.622	38.208	DAL 1 GENNAIO AL 23 OTTOBRE
3.145	15.631	4.928	167	16	23.887	46.561	1911
536	2.759	820	25	4	4.144	7.886	DAL 24 OTTOBRE AL 31 DICEMBRE
2.609	12.872	4.108	142	12	19.743	38.675	DAL 1 GENNAIO AL 23 OTTOBRE
2.981	16.190	5.285	175	16	24.647	47.453	1910
506	2.947	865	31	4	4.353	8.345	DAL 24 OTTOBRE AL 31 DICEMBRE
2.475	13.243	4.420	144	12	20.294	39.108	DAL 1 GENNAIO AL 23 OTTOBRE
3.176	14.675	5.365	136	13	23.369	44.267	1909
525	2.553	867	21	5	3.971	7.350	DAL 24 OTTOBRE AL 31 DICEMBRE
2.651	12.122	4.502	115	8	19.398	36.917	DAL 1 GENNAIO AL 23 OTTOBRE
3.236	14.773	6.068	146	13	24.236	45.507	1908
594	2.695	1.106	32	1	4.428	8.297	DAL 24 OTTOBRE AL 31 DICEMBRE
2.642	12.078	4.962	114	12	19.808	37.210	DAL 1 GENNAIO AL 23 OTTOBRE
2.935	12.506	5.819	112	7	21.379	40.408	1907
496	2.154	952	21	-	3.623	6.781	DAL 24 OTTOBRE AL 31 DICEMBRE
2.439	10.352	4.867	91	7	17.756	33.627	DAL 1 GENNAIO AL 23 OTTOBRE
2.950	12.183	6.199	126	9	21.467	40.046	1906
501	2.233	1.071	24	-	3.829	7.016	DAL 24 OTTOBRE AL 31 DICEMBRE
2.449	9.950	5.128	102	9	17.638	33.030	DAL 1 GENNAIO AL 23 OTTOBRE
2.790	11.280	6.210	93	8	20.381	38.165	1905
498	2.063	1.050	10	-	3.621	6.713	DAL 24 OTTOBRE AL 31 DICEMBRE
2.292	9.217	5.160	83	8	16.760	31.452	DAL 1 GENNAIO AL 23 OTTOBRE

## Segue TAV. 5 — Popolazione residente per

B - RE

ANNO DI NASCITA	ETÀ (anni)	M A S C H I					Totale
		Cellibi	Coniugati	Vedovi	Separati legalmente	Divorziati	
							Segue T O
1904		1.824	13.363	1.578	156	10	16.931
DAL 24 OTTOBRE AL 31 DICEMBRE	66	335	2.419	287	28	2	3.071
DAL 1 GENNAIO AL 23 OTTOBRE	67	1.489	10.944	1.291	128	8	13.860
1903		1.597	11.902	1.485	106	8	15.098
DAL 24 OTTOBRE AL 31 DICEMBRE	67	262	2.120	278	19	1	2.680
DAL 1 GENNAIO AL 23 OTTOBRE	68	1.335	9.782	1.207	87	7	12.418
1902		1.539	11.993	1.699	89	13	15.333
DAL 24 OTTOBRE AL 31 DICEMBRE	68	269	2.089	296	14	-	2.668
DAL 1 GENNAIO AL 23 OTTOBRE	69	1.270	9.904	1.403	75	13	12.665
1901		1.699	11.530	1.788	87	3	15.107
DAL 24 OTTOBRE AL 31 DICEMBRE	69	230	1.891	269	16	-	2.406
DAL 1 GENNAIO AL 23 OTTOBRE	70	1.469	9.639	1.519	71	3	12.701
1900		1.600	10.471	1.864	85	7	14.027
DAL 24 OTTOBRE AL 31 DICEMBRE	70	248	1.714	306	23	2	2.293
DAL 1 GENNAIO AL 23 OTTOBRE	71	1.352	8.757	1.558	62	5	11.734
1899		847	8.569	1.853	70	4	11.343
DAL 24 OTTOBRE AL 31 DICEMBRE	71	172	1.616	319	13	2	2.122
DAL 1 GENNAIO AL 23 OTTOBRE	72	675	6.953	1.534	57	2	9.221
1898		689	7.224	1.859	54	3	9.829
DAL 24 OTTOBRE AL 31 DICEMBRE	72	117	1.298	328	11	-	1.754
DAL 1 GENNAIO AL 23 OTTOBRE	73	572	5.926	1.531	43	3	8.075
1897		669	6.967	1.863	56	5	9.560
DAL 24 OTTOBRE AL 31 DICEMBRE	73	114	1.295	301	5	-	1.715
DAL 1 GENNAIO AL 23 OTTOBRE	74	555	5.672	1.562	51	5	7.845
1896		563	6.153	1.898	63	5	8.682
DAL 24 OTTOBRE AL 31 DICEMBRE	74	107	1.164	359	8	1	1.639
DAL 1 GENNAIO AL 23 OTTOBRE	75	456	4.989	1.539	55	4	7.043
1895		567	4.825	1.741	38	2	7.173
DAL 24 OTTOBRE AL 31 DICEMBRE	75	77	742	263	7	-	1.089
DAL 1 GENNAIO AL 23 OTTOBRE	76	490	4.083	1.478	31	2	6.084
1894		562	4.843	1.884	28	3	7.320
DAL 24 OTTOBRE AL 31 DICEMBRE	76	89	894	324	8	1	1.316
DAL 1 GENNAIO AL 23 OTTOBRE	77	473	3.949	1.560	20	2	6.004
1893		529	4.300	1.893	29	2	6.753
DAL 24 OTTOBRE AL 31 DICEMBRE	77	93	784	319	5	-	1.201
DAL 1 GENNAIO AL 23 OTTOBRE	78	436	3.516	1.574	24	2	5.552
1892		499	3.888	1.832	31	2	6.252
DAL 24 OTTOBRE AL 31 DICEMBRE	78	75	685	304	7	1	1.072
DAL 1 GENNAIO AL 23 OTTOBRE	79	424	3.203	1.528	24	1	5.180
1891		425	3.442	1.867	18	1	5.753
DAL 24 OTTOBRE AL 31 DICEMBRE	79	80	596	319	2	-	997
DAL 1 GENNAIO AL 23 OTTOBRE	80	345	2.846	1.548	16	1	4.756
1890		412	2.875	1.765	15	1	5.068
DAL 24 OTTOBRE AL 31 DICEMBRE	80	57	471	281	3	-	812
DAL 1 GENNAIO AL 23 OTTOBRE	81	355	2.404	1.484	12	1	4.256
1889		361	2.518	1.775	23	2	4.679
DAL 24 OTTOBRE AL 31 DICEMBRE	81	69	459	334	4	-	866
DAL 1 GENNAIO AL 23 OTTOBRE	82	292	2.059	1.441	19	2	3.813
1888		271	1.825	1.598	14	-	3.708
DAL 24 OTTOBRE AL 31 DICEMBRE	82	34	322	290	2	-	648
DAL 1 GENNAIO AL 23 OTTOBRE	83	237	1.503	1.308	12	-	3.060
1887		262	1.454	1.469	10	-	3.195
DAL 24 OTTOBRE AL 31 DICEMBRE	83	38	297	294	5	-	634
DAL 1 GENNAIO AL 23 OTTOBRE	84	224	1.157	1.175	5	-	2.561
1886		213	1.101	1.209	6	1	2.530
DAL 24 OTTOBRE AL 31 DICEMBRE	84	24	215	219	2	-	460
DAL 1 GENNAIO AL 23 OTTOBRE	85	189	886	990	4	1	2.070
1885		164	830	1.110	3	-	2.107
DAL 24 OTTOBRE AL 31 DICEMBRE	85	37	170	220	-	-	427
DAL 1 GENNAIO AL 23 OTTOBRE	86	127	660	890	3	-	1.680
1884		128	599	901	4	-	1.632
DAL 24 OTTOBRE AL 31 DICEMBRE	86	23	135	169	-	-	327
DAL 1 GENNAIO AL 23 OTTOBRE	87	105	464	732	4	-	1.305
1883		116	453	701	3	-	1.273
DAL 24 OTTOBRE AL 31 DICEMBRE	87	15	97	134	2	-	248
DAL 1 GENNAIO AL 23 OTTOBRE	88	101	356	567	1	-	1.025



sesso, anno di nascita e stato civile

GIONI

F E M M I N E						TOTALE	ANNO DI NASCITA
Nubili	Coniugate	Vedove	Separate legalmente	Divorziate	Totale		
2.841	10.700	6.555	105	5	20.206	37.137	1904
488	2.025	1.186	23	-	3.722	6.793	DAL 24 OTTOBRE AL 31 DICEMBRE
2.353	8.675	5.369	82	5	16.484	30.344	DAL 1 GENNAIO AL 23 OTTOBRE
2.554	9.215	6.573	75	8	18.425	33.523	1903
442	1.770	1.157	12	1	3.382	6.062	DAL 24 OTTOBRE AL 31 DICEMBRE
2.112	7.445	5.416	63	7	15.043	27.461	DAL 1 GENNAIO AL 23 OTTOBRE
2.545	9.251	7.169	90	9	19.064	34.397	1902
453	1.708	1.214	10	1	3.386	6.054	DAL 24 OTTOBRE AL 31 DICEMBRE
2.092	7.543	5.955	80	8	15.678	28.343	DAL 1 GENNAIO AL 23 OTTOBRE
2.528	8.222	7.036	86	9	17.881	32.988	1901
428	1.389	1.180	8	2	3.007	5.413	DAL 24 OTTOBRE AL 31 DICEMBRE
2.100	6.833	5.856	78	7	14.874	27.575	DAL 1 GENNAIO AL 23 OTTOBRE
2.505	8.020	7.540	73	4	18.142	32.169	1900
408	1.347	1.229	21	1	3.006	5.299	DAL 24 OTTOBRE AL 31 DICEMBRE
2.097	6.673	6.311	52	3	15.136	26.870	DAL 1 GENNAIO AL 23 OTTOBRE
1.902	6.416	7.321	53	7	15.699	27.042	1899
370	1.256	1.330	8	1	2.965	5.087	DAL 24 OTTOBRE AL 31 DICEMBRE
1.532	5.160	5.991	45	6	12.734	21.955	DAL 1 GENNAIO AL 23 OTTOBRE
1.777	5.459	7.094	42	2	14.374	24.203	1898
333	963	1.177	11	-	2.484	4.238	DAL 24 OTTOBRE AL 31 DICEMBRE
1.444	4.496	5.917	31	2	11.890	19.965	DAL 1 GENNAIO AL 23 OTTOBRE
1.569	4.979	7.326	29	3	13.906	23.466	1897
323	891	1.254	4	-	2.472	4.187	DAL 24 OTTOBRE AL 31 DICEMBRE
1.246	4.088	6.072	25	3	11.434	19.279	DAL 1 GENNAIO AL 23 OTTOBRE
1.595	4.424	7.483	50	9	13.561	22.243	1896
310	799	1.387	5	4	2.505	4.144	DAL 24 OTTOBRE AL 31 DICEMBRE
1.285	3.625	6.096	45	5	11.056	18.099	DAL 1 GENNAIO AL 23 OTTOBRE
1.497	3.458	6.743	29	1	11.728	18.901	1895
246	537	1.060	6	-	1.849	2.938	DAL 24 OTTOBRE AL 31 DICEMBRE
1.251	2.921	5.683	23	1	9.879	15.963	DAL 1 GENNAIO AL 23 OTTOBRE
1.460	3.223	7.079	29	3	11.794	19.114	1894
266	602	1.308	5	-	2.181	3.497	DAL 24 OTTOBRE AL 31 DICEMBRE
1.194	2.621	5.771	24	3	9.613	15.617	DAL 1 GENNAIO AL 23 OTTOBRE
1.308	2.675	6.595	30	4	10.612	17.365	1893
259	494	1.214	4	1	1.972	3.173	DAL 24 OTTOBRE AL 31 DICEMBRE
1.049	2.181	5.381	26	3	8.640	14.192	DAL 1 GENNAIO AL 23 OTTOBRE
1.202	2.170	6.295	18	4	9.689	15.941	1892
213	409	1.083	4	-	1.709	2.781	DAL 24 OTTOBRE AL 31 DICEMBRE
989	1.761	5.212	14	4	7.980	13.160	DAL 1 GENNAIO AL 23 OTTOBRE
1.108	1.702	6.061	17	1	8.889	14.642	1891
221	302	1.067	3	-	1.593	2.590	DAL 24 OTTOBRE AL 31 DICEMBRE
887	1.400	4.994	14	1	7.296	12.052	DAL 1 GENNAIO AL 23 OTTOBRE
1.007	1.482	5.560	18	2	8.069	13.137	1890
183	246	970	4	-	1.403	2.215	DAL 24 OTTOBRE AL 31 DICEMBRE
824	1.236	4.590	14	2	6.666	10.922	DAL 1 GENNAIO AL 23 OTTOBRE
867	1.155	5.340	14	2	7.378	12.057	1889
147	256	998	3	1	1.405	2.271	DAL 24 OTTOBRE AL 31 DICEMBRE
720	899	4.342	11	1	5.973	9.786	DAL 1 GENNAIO AL 23 OTTOBRE
636	770	4.466	9	2	5.883	9.591	1888
126	138	847	4	1	1.116	1.764	DAL 24 OTTOBRE AL 31 DICEMBRE
510	632	3.619	5	1	4.767	7.827	DAL 1 GENNAIO AL 23 OTTOBRE
550	602	4.106	8	2	5.268	8.463	1887
93	126	761	2	-	982	1.616	DAL 24 OTTOBRE AL 31 DICEMBRE
457	476	3.345	6	2	4.286	6.847	DAL 1 GENNAIO AL 23 OTTOBRE
498	375	3.215	2	1	4.091	6.621	1886
82	85	593	-	-	760	1.220	DAL 24 OTTOBRE AL 31 DICEMBRE
416	290	2.622	2	1	3.331	5.401	DAL 1 GENNAIO AL 23 OTTOBRE
387	293	2.869	2	1	3.552	5.659	1885
82	64	613	1	-	760	1.187	DAL 24 OTTOBRE AL 31 DICEMBRE
305	229	2.256	1	1	2.792	4.472	DAL 1 GENNAIO AL 23 OTTOBRE
338	185	2.208	8	-	2.739	4.371	1884
58	35	446	2	-	541	868	DAL 24 OTTOBRE AL 31 DICEMBRE
280	150	1.762	6	-	2.198	3.503	DAL 1 GENNAIO AL 23 OTTOBRE
264	120	1.795	2	1	2.182	3.455	1883
44	19	373	1	-	437	685	DAL 24 OTTOBRE AL 31 DICEMBRE
220	101	1.422	1	1	1.745	2.770	DAL 1 GENNAIO AL 23 OTTOBRE

*Segue TAV. 5 — Popolazione residente per  
B - RE*

ANNO DI NASCITA	ETÀ (anni)	M A S C H I					Totale
		Cellibi	Coniugati	Vedovi	Separati legalmente	Divorziati	
							<i>Segue T O</i>
1882		83	328	621	1	1	1.034
DAL 24 OTTOBRE AL 31 DICEMBRE	88	11	61	132	-	-	204
DAL 1 GENNAIO AL 23 OTTOBRE	89	72	267	489	1	1	830
1881		76	218	499	3	-	796
DAL 24 OTTOBRE AL 31 DICEMBRE	89	4	48	97	2	-	151
DAL 1 GENNAIO AL 23 OTTOBRE	90	72	170	402	1	-	645
1880		80	169	333	3	-	585
DAL 24 OTTOBRE AL 31 DICEMBRE	90	8	34	68	3	-	113
DAL 1 GENNAIO AL 23 OTTOBRE	91	72	135	265	-	-	472
1879		54	69	219	1	-	343
DAL 24 OTTOBRE AL 31 DICEMBRE	91	13	10	55	1	-	79
DAL 1 GENNAIO AL 23 OTTOBRE	92	41	59	164	-	-	264
1878		45	52	178	-	-	275
DAL 24 OTTOBRE AL 31 DICEMBRE	92	3	10	41	-	-	54
DAL 1 GENNAIO AL 23 OTTOBRE	93	42	42	137	-	-	221
1877		35	31	107	-	1	174
DAL 24 OTTOBRE AL 31 DICEMBRE	93	5	6	18	-	-	29
DAL 1 GENNAIO AL 23 OTTOBRE	94	30	25	89	-	1	145
1876		30	14	63	-	-	107
DAL 24 OTTOBRE AL 31 DICEMBRE	94	2	3	13	-	-	18
DAL 1 GENNAIO AL 23 OTTOBRE	95	28	11	50	-	-	89
1875		24	11	45	1	-	81
DAL 24 OTTOBRE AL 31 DICEMBRE	95	3	1	8	-	-	12
DAL 1 GENNAIO AL 23 OTTOBRE	96	21	10	37	1	-	69
1874		30	5	24	-	-	59
DAL 24 OTTOBRE AL 31 DICEMBRE	96	-	-	6	-	-	6
DAL 1 GENNAIO AL 23 OTTOBRE	97	30	5	18	-	-	53
1873		28	6	16	-	-	50
DAL 24 OTTOBRE AL 31 DICEMBRE	97	1	3	3	-	-	7
DAL 1 GENNAIO AL 23 OTTOBRE	98	27	3	13	-	-	43
1872		30	2	8	-	-	40
DAL 24 OTTOBRE AL 31 DICEMBRE	98	1	1	3	-	-	5
DAL 1 GENNAIO AL 23 OTTOBRE	99	29	1	5	-	-	35
1871		10	1	2	-	-	13
DAL 24 OTTOBRE AL 31 DICEMBRE	99	9	-	2	-	-	11
DAL 1 GENNAIO AL 23 OTTOBRE	100	1	1	-	-	-	2
1870 E ANNI PRECEDENTI	100 E OLTRE	10	1	-	-	-	11
<b>TOTALE</b>		<b>725.182</b>	<b>904.572</b>	<b>53.813</b>	<b>7.578</b>	<b>680</b>	<b>1.691.825</b>

## sesso, anno di nascita e stato civile

GIONI

F E M M I N E						TOTALE	ANNO DI NASCITA
Nubili	Coniugate	Vedove	Separate legalmente	Divorziate	Totale		
SCANA							
221	80	1.424	4	-	1.729	2.763	1882
50	14	285	1	-	350	554	DAL 24 OTTOBRE AL 31 DICEMBRE
171	66	1.139	3	-	1.379	2.209	DAL 1 GENNAIO AL 23 OTTOBRE
149	54	1.205	4	-	1.412	2.208	1881
29	13	262	2	-	306	457	DAL 24 OTTOBRE AL 31 DICEMBRE
120	41	943	2	-	1.106	1.751	DAL 1 GENNAIO AL 23 OTTOBRE
159	41	814	2	-	1.016	1.601	1880
15	8	145	-	-	168	281	DAL 24 OTTOBRE AL 31 DICEMBRE
144	33	669	2	-	848	1.320	DAL 1 GENNAIO AL 23 OTTOBRE
90	15	590	1	-	696	1.039	1879
15	3	129	-	-	147	226	DAL 24 OTTOBRE AL 31 DICEMBRE
75	12	461	1	-	549	813	DAL 1 GENNAIO AL 23 OTTOBRE
61	6	415	-	-	482	757	1878
13	1	80	-	-	94	148	DAL 24 OTTOBRE AL 31 DICEMBRE
48	5	335	-	-	388	609	DAL 1 GENNAIO AL 23 OTTOBRE
50	13	279	1	-	343	517	1877
5	2	51	-	-	58	87	DAL 24 OTTOBRE AL 31 DICEMBRE
45	11	228	1	-	285	430	DAL 1 GENNAIO AL 23 OTTOBRE
43	3	172	1	-	219	326	1876
6	1	42	-	-	49	67	DAL 24 OTTOBRE AL 31 DICEMBRE
37	2	130	1	-	170	259	DAL 1 GENNAIO AL 23 OTTOBRE
49	4	135	-	-	188	269	1875
5	1	21	-	-	27	39	DAL 24 OTTOBRE AL 31 DICEMBRE
44	3	114	-	-	161	230	DAL 1 GENNAIO AL 23 OTTOBRE
25	1	72	-	-	98	157	1874
-	-	10	-	-	10	16	DAL 24 OTTOBRE AL 31 DICEMBRE
25	1	62	-	-	88	141	DAL 1 GENNAIO AL 23 OTTOBRE
27	3	36	-	-	66	116	1873
-	-	7	-	-	7	14	DAL 24 OTTOBRE AL 31 DICEMBRE
27	3	29	-	-	59	102	DAL 1 GENNAIO AL 23 OTTOBRE
34	6	31	-	-	71	111	1872
2	-	5	-	-	7	12	DAL 24 OTTOBRE AL 31 DICEMBRE
32	6	26	-	-	64	99	DAL 1 GENNAIO AL 23 OTTOBRE
5	-	4	-	-	9	22	1871
5	-	1	-	-	6	17	DAL 24 OTTOBRE AL 31 DICEMBRE
-	-	3	-	-	3	5	DAL 1 GENNAIO AL 23 OTTOBRE
7	1	1	-	-	9	20	1870 E ANNI PRECEDENTI
640.183	916.214	215.297	8.712	866	1.781.272	3.473.097	TOTALE

## Segue Tav. 5 — Popolazione residente per

B - RE

ANNO DI NASCITA	ETÀ (anni)	M A S C H I					Totale
		Celibi	Coniugati	Vedovi	Separati legalmente	Divorziati	
UMB							
1971		4.191	-	-	-	-	4.191
DAL 1 GENNAIO AL 23 OTTOBRE	0	4.191	-	-	-	-	4.191
1970		5.117	-	-	-	-	5.117
DAL 24 OTTOBRE AL 31 DICEMBRE	0	844	-	-	-	-	844
DAL 1 GENNAIO AL 23 OTTOBRE	1	4.273	-	-	-	-	4.273
1969		5.309	-	-	-	-	5.309
DAL 24 OTTOBRE AL 31 DICEMBRE	1	900	-	-	-	-	900
DAL 1 GENNAIO AL 23 OTTOBRE	2	4.409	-	-	-	-	4.409
1968		5.295	-	-	-	-	5.295
DAL 24 OTTOBRE AL 31 DICEMBRE	2	892	-	-	-	-	892
DAL 1 GENNAIO AL 23 OTTOBRE	3	4.403	-	-	-	-	4.403
1967		5.224	-	-	-	-	5.224
DAL 24 OTTOBRE AL 31 DICEMBRE	3	851	-	-	-	-	851
DAL 1 GENNAIO AL 23 OTTOBRE	4	4.373	-	-	-	-	4.373
1966		5.518	-	-	-	-	5.518
DAL 24 OTTOBRE AL 31 DICEMBRE	4	871	-	-	-	-	871
DAL 1 GENNAIO AL 23 OTTOBRE	5	4.647	-	-	-	-	4.647
1965		5.797	-	-	-	-	5.797
DAL 24 OTTOBRE AL 31 DICEMBRE	5	970	-	-	-	-	970
DAL 1 GENNAIO AL 23 OTTOBRE	6	4.827	-	-	-	-	4.827
1964		5.933	-	-	-	-	5.933
DAL 24 OTTOBRE AL 31 DICEMBRE	6	991	-	-	-	-	991
DAL 1 GENNAIO AL 23 OTTOBRE	7	4.942	-	-	-	-	4.942
1963		5.430	-	-	-	-	5.430
DAL 24 OTTOBRE AL 31 DICEMBRE	7	878	-	-	-	-	878
DAL 1 GENNAIO AL 23 OTTOBRE	8	4.552	-	-	-	-	4.552
1962		5.500	-	-	-	-	5.500
DAL 24 OTTOBRE AL 31 DICEMBRE	8	950	-	-	-	-	950
DAL 1 GENNAIO AL 23 OTTOBRE	9	4.550	-	-	-	-	4.550
1961		5.592	-	-	-	-	5.592
DAL 24 OTTOBRE AL 31 DICEMBRE	9	977	-	-	-	-	977
DAL 1 GENNAIO AL 23 OTTOBRE	10	4.615	-	-	-	-	4.615
1960		5.713	-	-	-	-	5.713
DAL 24 OTTOBRE AL 31 DICEMBRE	10	956	-	-	-	-	956
DAL 1 GENNAIO AL 23 OTTOBRE	11	4.757	-	-	-	-	4.757
1959		5.264	-	-	-	-	5.264
DAL 24 OTTOBRE AL 31 DICEMBRE	11	959	-	-	-	-	959
DAL 1 GENNAIO AL 23 OTTOBRE	12	4.305	-	-	-	-	4.305
1958		5.163	-	-	-	-	5.163
DAL 24 OTTOBRE AL 31 DICEMBRE	12	900	-	-	-	-	900
DAL 1 GENNAIO AL 23 OTTOBRE	13	4.263	-	-	-	-	4.263
1957		5.043	-	-	-	-	5.043
DAL 24 OTTOBRE AL 31 DICEMBRE	13	811	-	-	-	-	811
DAL 1 GENNAIO AL 23 OTTOBRE	14	4.232	-	-	-	-	4.232
1956		5.350	-	-	-	-	5.350
DAL 24 OTTOBRE AL 31 DICEMBRE	14	839	-	-	-	-	839
DAL 1 GENNAIO AL 23 OTTOBRE	15	4.511	-	-	-	-	4.511
1955		5.258	4	3	1	-	5.266
DAL 24 OTTOBRE AL 31 DICEMBRE	15	871	-	-	-	-	871
DAL 1 GENNAIO AL 23 OTTOBRE	16	4.387	4	3	1	-	4.395
1954		5.174	3	1	-	-	5.178
DAL 24 OTTOBRE AL 31 DICEMBRE	16	840	1	-	-	-	841
DAL 1 GENNAIO AL 23 OTTOBRE	17	4.334	2	1	-	-	4.337
1953		5.165	29	2	1	-	5.197
DAL 24 OTTOBRE AL 31 DICEMBRE	17	811	4	-	-	-	815
DAL 1 GENNAIO AL 23 OTTOBRE	18	4.354	25	2	1	-	4.382
1952		4.906	34	1	-	-	4.941
DAL 24 OTTOBRE AL 31 DICEMBRE	18	754	2	1	-	-	757
DAL 1 GENNAIO AL 23 OTTOBRE	19	4.152	32	-	-	-	4.184
1951		5.234	87	1	-	-	5.322
DAL 24 OTTOBRE AL 31 DICEMBRE	19	828	11	-	-	-	839
DAL 1 GENNAIO AL 23 OTTOBRE	20	4.406	76	1	-	-	4.483
1950		5.590	152	5	-	-	5.747
DAL 24 OTTOBRE AL 31 DICEMBRE	20	864	13	1	-	-	878
DAL 1 GENNAIO AL 23 OTTOBRE	21	4.726	139	4	-	-	4.869
1949		5.301	394	1	1	-	5.697
DAL 24 OTTOBRE AL 31 DICEMBRE	21	869	43	-	-	-	912
DAL 1 GENNAIO AL 23 OTTOBRE	22	4.432	351	1	1	-	4.785

## sesso, anno di nascita e stato civile

GIONI

F E M M I N E						TOTALE	ANNO DI NASCITA
Nubili	Coniugate	Vedove	Separate legalmente	Divorziate	Totale		
4.025	-	-	-	-	4.025	8.216	1971
4.025	-	-	-	-	4.025	8.216	DAL 1 GENNAIO AL 23 OTTOBRE
4.642	-	-	-	-	4.642	9.759	1970
869	-	-	-	-	869	1.713	DAL 24 OTTOBRE AL 31 DICEMBRE
3.773	-	-	-	-	3.773	8.046	DAL 1 GENNAIO AL 23 OTTOBRE
5.020	-	-	-	-	5.020	10.329	1969
840	-	-	-	-	840	1.740	DAL 24 OTTOBRE AL 31 DICEMBRE
4.180	-	-	-	-	4.180	8.589	DAL 1 GENNAIO AL 23 OTTOBRE
5.037	-	-	-	-	5.037	10.332	1968
879	-	-	-	-	879	1.771	DAL 24 OTTOBRE AL 31 DICEMBRE
4.158	-	-	-	-	4.158	8.561	DAL 1 GENNAIO AL 23 OTTOBRE
4.998	-	-	-	-	4.998	10.222	1967
892	-	-	-	-	892	1.743	DAL 24 OTTOBRE AL 31 DICEMBRE
4.106	-	-	-	-	4.106	8.479	DAL 1 GENNAIO AL 23 OTTOBRE
5.201	-	-	-	-	5.201	10.719	1966
878	-	-	-	-	878	1.749	DAL 24 OTTOBRE AL 31 DICEMBRE
4.323	-	-	-	-	4.323	8.970	DAL 1 GENNAIO AL 23 OTTOBRE
5.429	-	-	-	-	5.429	11.226	1965
963	-	-	-	-	963	1.933	DAL 24 OTTOBRE AL 31 DICEMBRE
4.466	-	-	-	-	4.466	9.293	DAL 1 GENNAIO AL 23 OTTOBRE
5.493	-	-	-	-	5.493	11.426	1964
913	-	-	-	-	913	1.904	DAL 24 OTTOBRE AL 31 DICEMBRE
4.580	-	-	-	-	4.580	9.522	DAL 1 GENNAIO AL 23 OTTOBRE
5.344	-	-	-	-	5.344	10.774	1963
906	-	-	-	-	906	1.784	DAL 24 OTTOBRE AL 31 DICEMBRE
4.438	-	-	-	-	4.438	8.990	DAL 1 GENNAIO AL 23 OTTOBRE
5.149	-	-	-	-	5.149	10.649	1962
840	-	-	-	-	840	1.790	DAL 24 OTTOBRE AL 31 DICEMBRE
4.309	-	-	-	-	4.309	8.859	DAL 1 GENNAIO AL 23 OTTOBRE
5.233	-	-	-	-	5.233	10.825	1961
975	-	-	-	-	975	1.952	DAL 24 OTTOBRE AL 31 DICEMBRE
4.258	-	-	-	-	4.258	8.873	DAL 1 GENNAIO AL 23 OTTOBRE
5.387	-	-	-	-	5.387	11.100	1960
867	-	-	-	-	867	1.823	DAL 24 OTTOBRE AL 31 DICEMBRE
4.520	-	-	-	-	4.520	9.277	DAL 1 GENNAIO AL 23 OTTOBRE
5.013	-	-	-	-	5.013	10.277	1959
938	-	-	-	-	938	1.897	DAL 24 OTTOBRE AL 31 DICEMBRE
4.075	-	-	-	-	4.075	8.380	DAL 1 GENNAIO AL 23 OTTOBRE
4.756	-	-	-	-	4.756	9.919	1958
818	-	-	-	-	818	1.718	DAL 24 OTTOBRE AL 31 DICEMBRE
3.938	-	-	-	-	3.938	8.201	DAL 1 GENNAIO AL 23 OTTOBRE
4.873	7	-	-	-	4.880	9.923	1957
834	1	-	-	-	835	1.646	DAL 24 OTTOBRE AL 31 DICEMBRE
4.039	6	-	-	-	4.045	8.277	DAL 1 GENNAIO AL 23 OTTOBRE
4.907	26	3	-	-	4.936	10.286	1956
808	3	-	-	-	811	1.650	DAL 24 OTTOBRE AL 31 DICEMBRE
4.099	23	3	-	-	4.125	8.636	DAL 1 GENNAIO AL 23 OTTOBRE
4.781	62	1	-	-	4.844	10.110	1955
773	5	-	-	-	778	1.649	DAL 24 OTTOBRE AL 31 DICEMBRE
4.008	57	1	-	-	4.066	8.461	DAL 1 GENNAIO AL 23 OTTOBRE
4.859	133	1	-	-	4.993	10.171	1954
820	13	-	-	-	833	1.674	DAL 24 OTTOBRE AL 31 DICEMBRE
4.039	120	1	-	-	4.160	8.497	DAL 1 GENNAIO AL 23 OTTOBRE
4.515	323	3	-	-	4.843	10.040	1953
710	35	-	-	-	745	1.560	DAL 24 OTTOBRE AL 31 DICEMBRE
3.805	288	3	2	-	4.098	8.480	DAL 1 GENNAIO AL 23 OTTOBRE
4.261	555	3	-	-	4.819	9.760	1952
717	71	1	-	-	789	1.546	DAL 24 OTTOBRE AL 31 DICEMBRE
3.544	484	2	-	-	4.030	8.214	DAL 1 GENNAIO AL 23 OTTOBRE
4.065	1.017	4	-	-	5.087	10.409	1951
714	140	-	-	-	854	1.693	DAL 24 OTTOBRE AL 31 DICEMBRE
3.351	877	4	1	-	4.233	8.716	DAL 1 GENNAIO AL 23 OTTOBRE
3.891	1.524	4	4	1	5.424	11.171	1950
664	210	-	-	-	874	1.752	DAL 24 OTTOBRE AL 31 DICEMBRE
3.227	1.314	4	4	1	4.550	9.419	DAL 1 GENNAIO AL 23 OTTOBRE
3.197	2.223	7	1	-	5.428	11.125	1949
590	338	-	-	-	928	1.840	DAL 24 OTTOBRE AL 31 DICEMBRE
2.607	1.885	7	1	-	4.500	9.285	DAL 1 GENNAIO AL 23 OTTOBRE

Segue TAV. 5 — Popolazione residente per  
B - RE

ANNO DI NASCITA	ETÀ (anni)	M A S C H I					Totale	Segue UM
		Celibi	Coniugati	Vedovi	Separati legalmente	Divorziati		
1948		5.400	877	22	2	-	6.301	
DAL 24 OTTOBRE AL 31 DICEMBRE	22	907	114	4	-	-	1.025	
DAL 1 GENNAIO AL 23 OTTOBRE	23	4.493	763	18	2	-	5.276	
1947		4.389	1.228	-	5	-	5.622	
DAL 24 OTTOBRE AL 31 DICEMBRE	23	699	174	-	1	-	874	
DAL 1 GENNAIO AL 23 OTTOBRE	24	3.690	1.054	-	4	-	4.748	
1946		3.674	1.687	5	3	-	5.369	
DAL 24 OTTOBRE AL 31 DICEMBRE	24	608	226	1	-	-	835	
DAL 1 GENNAIO AL 23 OTTOBRE	25	3.066	1.461	4	3	-	4.534	
1945		2.522	1.836	3	5	1	4.367	
DAL 24 OTTOBRE AL 31 DICEMBRE	25	461	325	-	1	-	787	
DAL 1 GENNAIO AL 23 OTTOBRE	26	2.061	1.511	3	4	1	3.580	
1944		2.165	2.441	7	7	-	4.620	
DAL 24 OTTOBRE AL 31 DICEMBRE	26	319	304	-	-	-	623	
DAL 1 GENNAIO AL 23 OTTOBRE	27	1.846	2.137	7	7	-	3.997	
1943		1.920	3.024	7	8	-	4.959	
DAL 24 OTTOBRE AL 31 DICEMBRE	27	352	496	-	4	-	852	
DAL 1 GENNAIO AL 23 OTTOBRE	28	1.568	2.528	7	4	-	4.107	
1942		1.593	3.038	4	13	1	4.649	
DAL 24 OTTOBRE AL 31 DICEMBRE	28	235	427	1	2	-	665	
DAL 1 GENNAIO AL 23 OTTOBRE	29	1.358	2.611	3	11	1	3.984	
1941		1.423	3.496	6	5	-	4.930	
DAL 24 OTTOBRE AL 31 DICEMBRE	29	233	508	1	-	-	742	
DAL 1 GENNAIO AL 23 OTTOBRE	30	1.190	2.988	5	5	-	4.188	
1940		1.464	4.270	9	11	1	5.755	
DAL 24 OTTOBRE AL 31 DICEMBRE	30	256	673	1	3	1	934	
DAL 1 GENNAIO AL 23 OTTOBRE	31	1.208	3.597	8	8	-	4.821	
1939		1.209	4.225	18	11	-	5.463	
DAL 24 OTTOBRE AL 31 DICEMBRE	31	201	722	2	1	-	926	
DAL 1 GENNAIO AL 23 OTTOBRE	32	1.008	3.503	16	10	-	4.537	
1938		1.168	4.588	20	15	1	5.792	
DAL 24 OTTOBRE AL 31 DICEMBRE	32	176	721	4	1	-	902	
DAL 1 GENNAIO AL 23 OTTOBRE	33	992	3.867	16	14	1	4.890	
1937		877	4.234	12	21	-	5.144	
DAL 24 OTTOBRE AL 31 DICEMBRE	33	143	808	5	3	-	959	
DAL 1 GENNAIO AL 23 OTTOBRE	34	734	3.426	7	18	-	4.185	
1936		880	4.136	29	18	2	5.065	
DAL 24 OTTOBRE AL 31 DICEMBRE	34	136	661	5	3	-	805	
DAL 1 GENNAIO AL 23 OTTOBRE	35	744	3.475	24	15	2	4.260	
1935		834	4.438	19	12	-	5.303	
DAL 24 OTTOBRE AL 31 DICEMBRE	35	128	709	2	2	-	841	
DAL 1 GENNAIO AL 23 OTTOBRE	36	706	3.729	17	10	-	4.462	
1934		812	4.524	19	13	1	5.369	
DAL 24 OTTOBRE AL 31 DICEMBRE	36	117	735	4	3	1	860	
DAL 1 GENNAIO AL 23 OTTOBRE	37	695	3.789	15	10	-	4.509	
1933		754	4.600	29	18	-	5.401	
DAL 24 OTTOBRE AL 31 DICEMBRE	37	105	763	2	4	-	874	
DAL 1 GENNAIO AL 23 OTTOBRE	38	649	3.837	27	14	-	4.527	
1932		738	4.487	18	18	1	5.262	
DAL 24 OTTOBRE AL 31 DICEMBRE	38	120	634	1	2	-	757	
DAL 1 GENNAIO AL 23 OTTOBRE	39	618	3.853	17	16	1	4.505	
1931		674	4.905	19	26	1	5.625	
DAL 24 OTTOBRE AL 31 DICEMBRE	39	115	810	6	2	-	933	
DAL 1 GENNAIO AL 23 OTTOBRE	40	559	4.095	13	24	1	4.692	
1930		778	5.367	28	17	1	6.191	
DAL 24 OTTOBRE AL 31 DICEMBRE	40	145	880	6	3	-	1.034	
DAL 1 GENNAIO AL 23 OTTOBRE	41	633	4.487	22	14	1	5.157	
1929		583	4.735	29	21	2	5.370	
DAL 24 OTTOBRE AL 31 DICEMBRE	41	84	709	4	9	-	806	
DAL 1 GENNAIO AL 23 OTTOBRE	42	499	4.026	25	12	2	4.564	
1928		573	5.029	30	28	1	5.661	
DAL 24 OTTOBRE AL 31 DICEMBRE	42	96	733	5	5	-	839	
DAL 1 GENNAIO AL 23 OTTOBRE	43	477	4.296	25	23	1	4.822	
1927		638	5.307	44	42	1	6.032	
DAL 24 OTTOBRE AL 31 DICEMBRE	43	86	847	7	6	-	946	
DAL 1 GENNAIO AL 23 OTTOBRE	44	552	4.460	37	36	1	5.086	

esso, anno di nascita e stato civile

IONI

F E M M I N E						TOTALE	ANNO DI NASCITA
Nubil	Coniugate	Vedove	Separate legalmente	Divorziate	Totale		
2.874	3.077	48	2	-	6.001	12.302	1948
542	506	8	-	-	1.056	2.081	DAL 24 OTTOBRE AL 31 DICEMBRE
2.332	2.571	40	2	-	4.945	10.221	DAL 1 GENNAIO AL 23 OTTOBRE
2.000	3.364	17	6	-	5.387	11.009	1947
347	533	5	-	-	885	1.759	DAL 24 OTTOBRE AL 31 DICEMBRE
1.653	2.831	12	6	-	4.502	9.250	DAL 1 GENNAIO AL 23 OTTOBRE
1.576	3.784	10	16	-	5.386	10.755	1946
269	601	3	3	-	876	1.711	DAL 24 OTTOBRE AL 31 DICEMBRE
1.307	3.183	7	13	-	4.510	9.044	DAL 1 GENNAIO AL 23 OTTOBRE
1.081	3.258	21	11	-	4.371	8.738	1945
218	615	-	2	-	835	1.622	DAL 24 OTTOBRE AL 31 DICEMBRE
863	2.643	21	9	-	3.536	7.116	DAL 1 GENNAIO AL 23 OTTOBRE
894	3.785	18	17	1	4.715	9.335	1944
148	580	-	1	-	729	1.352	DAL 24 OTTOBRE AL 31 DICEMBRE
746	3.205	18	16	1	3.986	7.983	DAL 1 GENNAIO AL 23 OTTOBRE
835	4.090	32	11	-	4.968	9.927	1943
167	679	4	1	-	851	1.703	DAL 24 OTTOBRE AL 31 DICEMBRE
668	3.411	28	10	-	4.117	8.224	DAL 1 GENNAIO AL 23 OTTOBRE
700	3.941	25	15	-	4.681	9.330	1942
113	595	1	1	-	710	1.375	DAL 24 OTTOBRE AL 31 DICEMBRE
587	3.346	24	14	-	3.971	7.955	DAL 1 GENNAIO AL 23 OTTOBRE
619	4.163	33	22	-	4.837	9.767	1941
119	610	1	4	-	734	1.476	DAL 24 OTTOBRE AL 31 DICEMBRE
500	3.553	32	18	-	4.103	8.291	DAL 1 GENNAIO AL 23 OTTOBRE
707	4.881	41	20	1	5.650	11.405	1940
138	806	10	6	-	960	1.894	DAL 24 OTTOBRE AL 31 DICEMBRE
569	4.075	31	14	1	4.690	9.511	DAL 1 GENNAIO AL 23 OTTOBRE
632	4.828	66	27	2	5.555	11.018	1939
101	851	10	5	-	967	1.893	DAL 24 OTTOBRE AL 31 DICEMBRE
531	3.977	56	22	2	4.588	9.125	DAL 1 GENNAIO AL 23 OTTOBRE
550	5.125	68	18	2	5.763	11.555	1938
98	845	10	3	1	957	1.859	DAL 24 OTTOBRE AL 31 DICEMBRE
452	4.280	58	15	1	4.806	9.696	DAL 1 GENNAIO AL 23 OTTOBRE
483	4.846	62	12	3	5.406	10.550	1937
81	897	9	3	1	991	1.950	DAL 24 OTTOBRE AL 31 DICEMBRE
402	3.949	53	9	2	4.415	8.600	DAL 1 GENNAIO AL 23 OTTOBRE
521	4.743	103	26	2	5.395	10.460	1936
91	813	12	2	-	918	1.723	DAL 24 OTTOBRE AL 31 DICEMBRE
430	3.930	91	24	2	4.477	8.737	DAL 1 GENNAIO AL 23 OTTOBRE
494	4.760	91	26	-	5.371	10.674	1935
78	787	11	6	-	882	1.723	DAL 24 OTTOBRE AL 31 DICEMBRE
416	3.973	80	20	-	4.489	8.951	DAL 1 GENNAIO AL 23 OTTOBRE
486	4.774	115	28	-	5.403	10.772	1934
91	851	18	5	-	965	1.825	DAL 24 OTTOBRE AL 31 DICEMBRE
395	3.923	97	23	-	4.438	8.947	DAL 1 GENNAIO AL 23 OTTOBRE
427	4.857	93	22	1	5.400	10.801	1933
70	801	21	5	-	897	1.771	DAL 24 OTTOBRE AL 31 DICEMBRE
357	4.056	72	17	1	4.503	9.030	DAL 1 GENNAIO AL 23 OTTOBRE
438	4.656	112	22	2	5.230	10.492	1932
92	735	11	4	-	842	1.599	DAL 24 OTTOBRE AL 31 DICEMBRE
346	3.921	101	18	2	4.388	8.893	DAL 1 GENNAIO AL 23 OTTOBRE
471	5.084	171	27	1	5.754	11.379	1931
65	849	27	5	-	946	1.879	DAL 24 OTTOBRE AL 31 DICEMBRE
406	4.235	144	22	1	4.808	9.500	DAL 1 GENNAIO AL 23 OTTOBRE
512	5.481	160	27	2	6.182	12.373	1930
82	964	29	4	-	1.079	2.113	DAL 24 OTTOBRE AL 31 DICEMBRE
430	4.517	131	23	2	5.103	10.260	DAL 1 GENNAIO AL 23 OTTOBRE
487	4.980	182	25	2	5.676	11.046	1929
84	796	35	3	-	918	1.724	DAL 24 OTTOBRE AL 31 DICEMBRE
403	4.184	147	22	2	4.758	9.322	DAL 1 GENNAIO AL 23 OTTOBRE
459	5.015	201	34	1	5.710	11.371	1928
96	789	30	7	-	922	1.761	DAL 24 OTTOBRE AL 31 DICEMBRE
363	4.226	171	27	1	4.788	9.610	DAL 1 GENNAIO AL 23 OTTOBRE
515	5.321	236	28	4	6.104	12.136	1927
77	937	38	5	-	1.057	2.003	DAL 24 OTTOBRE AL 31 DICEMBRE
438	4.384	198	23	4	5.047	10.133	DAL 1 GENNAIO AL 23 OTTOBRE

RIA

## Segue TAV. 5 — Popolazione residente per

B - R

ANNO DI NASCITA	ETÀ (anni)	M A S C H I					Totale	Segue U M
		Cellibi	Coniugati	Vedovi	Separati legalmente	Divorziati		
1926		612	5.405	48	30	1	6.096	
DAL 24 OTTOBRE AL 31 DICEMBRE	44	105	932	9	7	-	1.053	
DAL 1 GENNAIO AL 23 OTTOBRE	45	507	4.473	39	23	1	5.043	
1925		584	5.512	57	32	2	6.187	
DAL 24 OTTOBRE AL 31 DICEMBRE	45	95	873	7	6	1	982	
DAL 1 GENNAIO AL 23 OTTOBRE	46	489	4.639	50	26	1	5.205	
1924		561	5.370	58	33	2	6.024	
DAL 24 OTTOBRE AL 31 DICEMBRE	46	78	854	12	5	1	950	
DAL 1 GENNAIO AL 23 OTTOBRE	47	483	4.516	46	28	1	5.074	
1923		557	5.334	73	30	1	5.995	
DAL 24 OTTOBRE AL 31 DICEMBRE	47	79	905	17	3	-	1.004	
DAL 1 GENNAIO AL 23 OTTOBRE	48	478	4.429	56	27	1	4.991	
1922		500	5.193	80	37	3	5.813	
DAL 24 OTTOBRE AL 31 DICEMBRE	48	74	782	10	10	1	877	
DAL 1 GENNAIO AL 23 OTTOBRE	49	426	4.411	70	27	2	4.936	
1921		521	5.558	95	32	4	6.210	
DAL 24 OTTOBRE AL 31 DICEMBRE	49	115	1.099	17	8	3	1.242	
DAL 1 GENNAIO AL 23 OTTOBRE	50	406	4.459	78	24	1	4.968	
1920		519	5.491	80	34	2	6.126	
DAL 24 OTTOBRE AL 31 DICEMBRE	50	64	849	10	10	-	933	
DAL 1 GENNAIO AL 23 OTTOBRE	51	455	4.642	70	24	2	5.193	
1919		331	3.659	73	22	4	4.089	
DAL 24 OTTOBRE AL 31 DICEMBRE	51	87	950	18	5	2	1.062	
DAL 1 GENNAIO AL 23 OTTOBRE	52	244	2.709	55	17	2	3.027	
1918		259	2.700	54	14	1	3.028	
DAL 24 OTTOBRE AL 31 DICEMBRE	52	47	470	9	1	-	527	
DAL 1 GENNAIO AL 23 OTTOBRE	53	212	2.230	45	13	1	2.501	
1917		270	2.687	52	22	2	3.033	
DAL 24 OTTOBRE AL 31 DICEMBRE	53	34	409	7	3	-	453	
DAL 1 GENNAIO AL 23 OTTOBRE	54	236	2.278	45	19	2	2.580	
1916		326	3.566	81	29	2	4.004	
DAL 24 OTTOBRE AL 31 DICEMBRE	54	52	481	12	1	1	547	
DAL 1 GENNAIO AL 23 OTTOBRE	55	274	3.085	69	28	1	3.457	
1915		400	4.427	155	29	5	5.016	
DAL 24 OTTOBRE AL 31 DICEMBRE	55	62	650	17	4	-	733	
DAL 1 GENNAIO AL 23 OTTOBRE	56	338	3.777	138	25	5	4.283	
1914		432	4.761	160	23	4	5.380	
DAL 24 OTTOBRE AL 31 DICEMBRE	56	78	901	28	6	1	1.014	
DAL 1 GENNAIO AL 23 OTTOBRE	57	354	3.860	132	17	3	4.366	
1913		393	4.390	181	32	3	4.999	
DAL 24 OTTOBRE AL 31 DICEMBRE	57	61	757	23	6	1	848	
DAL 1 GENNAIO AL 23 OTTOBRE	58	332	3.633	158	26	2	4.151	
1912		375	4.625	201	21	1	5.223	
DAL 24 OTTOBRE AL 31 DICEMBRE	58	61	894	41	3	-	999	
DAL 1 GENNAIO AL 23 OTTOBRE	59	314	3.731	160	18	1	4.224	
1911		387	4.143	228	20	2	4.780	
DAL 24 OTTOBRE AL 31 DICEMBRE	59	47	616	26	6	-	695	
DAL 1 GENNAIO AL 23 OTTOBRE	60	340	3.527	202	14	2	4.085	
1910		377	4.435	267	25	2	5.106	
DAL 24 OTTOBRE AL 31 DICEMBRE	60	76	822	56	3	-	957	
DAL 1 GENNAIO AL 23 OTTOBRE	61	301	3.613	211	22	2	4.149	
1909		381	3.692	267	24	4	4.368	
DAL 24 OTTOBRE AL 31 DICEMBRE	61	57	594	38	6	-	695	
DAL 1 GENNAIO AL 23 OTTOBRE	62	324	3.098	229	18	4	3.673	
1908		382	3.585	258	25	-	4.250	
DAL 24 OTTOBRE AL 31 DICEMBRE	62	58	652	40	3	-	753	
DAL 1 GENNAIO AL 23 OTTOBRE	63	324	2.933	218	22	-	3.497	
1907		338	3.426	278	16	3	4.061	
DAL 24 OTTOBRE AL 31 DICEMBRE	63	42	532	49	3	-	626	
DAL 1 GENNAIO AL 23 OTTOBRE	64	296	2.894	229	13	3	3.435	
1906		330	3.091	296	33	1	3.751	
DAL 24 OTTOBRE AL 31 DICEMBRE	64	49	499	37	7	-	592	
DAL 1 GENNAIO AL 23 OTTOBRE	65	281	2.592	259	26	1	3.159	
1905		331	2.883	296	16	-	3.526	
DAL 24 OTTOBRE AL 31 DICEMBRE	65	56	448	46	4	-	554	
DAL 1 GENNAIO AL 23 OTTOBRE	66	275	2.435	250	12	-	2.972	



Sesso, anno di nascita e stato civile

BIONI

F E M M I N E						TOTALE	ANNO DI NASCITA
Nubili	Conjugate	Vedove	Separate legalmente	Divorziate	Totale		
510	5.224	269	40	5	6.048	12.144	1926
80	918	48	4	-	1.050	2.103	DAL 24 OTTOBRE AL 31 DICEMBRE
430	4.306	221	36	5	4.998	10.041	DAL 1 GENNAIO AL 23 OTTOBRE
521	5.297	312	35	4	6.169	12.356	1925
97	973	54	4	-	1.128	2.110	DAL 24 OTTOBRE AL 31 DICEMBRE
424	4.324	258	31	4	5.041	10.246	DAL 1 GENNAIO AL 23 OTTOBRE
559	5.129	358	32	2	6.080	12.104	1924
95	900	59	7	1	1.062	2.012	DAL 24 OTTOBRE AL 31 DICEMBRE
464	4.229	299	25	1	5.018	10.092	DAL 1 GENNAIO AL 23 OTTOBRE
583	5.311	433	49	3	6.379	12.374	1923
89	925	67	14	1	1.096	2.100	DAL 24 OTTOBRE AL 31 DICEMBRE
494	4.386	366	35	2	5.283	10.274	DAL 1 GENNAIO AL 23 OTTOBRE
550	5.146	478	41	4	6.219	12.032	1922
82	794	71	11	1	959	1.836	DAL 24 OTTOBRE AL 31 DICEMBRE
468	4.352	407	30	3	5.260	10.196	DAL 1 GENNAIO AL 23 OTTOBRE
572	5.145	504	37	3	6.261	12.471	1921
121	1.021	93	3	-	1.238	2.480	DAL 24 OTTOBRE AL 31 DICEMBRE
451	4.124	411	34	3	5.023	9.991	DAL 1 GENNAIO AL 23 OTTOBRE
558	5.195	578	42	3	6.376	12.502	1920
110	863	104	6	1	1.084	2.017	DAL 24 OTTOBRE AL 31 DICEMBRE
448	4.332	474	36	2	5.292	10.485	DAL 1 GENNAIO AL 23 OTTOBRE
410	3.350	443	24	3	4.230	8.319	1919
106	914	119	5	2	1.146	2.208	DAL 24 OTTOBRE AL 31 DICEMBRE
304	2.436	324	19	1	3.084	6.111	DAL 1 GENNAIO AL 23 OTTOBRE
285	2.380	362	27	3	3.057	6.085	1918
44	426	55	7	-	532	1.059	DAL 24 OTTOBRE AL 31 DICEMBRE
241	1.954	307	20	3	2.525	5.026	DAL 1 GENNAIO AL 23 OTTOBRE
299	2.485	425	15	3	3.227	6.260	1917
55	385	52	3	1	496	949	DAL 24 OTTOBRE AL 31 DICEMBRE
244	2.100	373	12	2	2.731	5.311	DAL 1 GENNAIO AL 23 OTTOBRE
416	3.086	599	25	1	4.127	8.131	1916
64	466	83	2	-	615	1.162	DAL 24 OTTOBRE AL 31 DICEMBRE
352	2.620	516	23	1	3.512	6.969	DAL 1 GENNAIO AL 23 OTTOBRE
492	3.942	758	17	1	5.210	10.226	1915
75	659	106	3	-	843	1.576	DAL 24 OTTOBRE AL 31 DICEMBRE
417	3.283	652	14	1	4.367	8.650	DAL 1 GENNAIO AL 23 OTTOBRE
485	3.977	869	23	2	5.356	10.736	1914
91	753	152	4	-	1.000	2.014	DAL 24 OTTOBRE AL 31 DICEMBRE
394	3.224	717	19	2	4.356	8.722	DAL 1 GENNAIO AL 23 OTTOBRE
467	3.763	909	27	1	5.167	10.166	1913
71	626	148	3	-	848	1.696	DAL 24 OTTOBRE AL 31 DICEMBRE
396	3.137	761	24	1	4.319	8.470	DAL 1 GENNAIO AL 23 OTTOBRE
500	3.733	1.004	13	-	5.250	10.473	1912
101	702	180	3	-	986	1.985	DAL 24 OTTOBRE AL 31 DICEMBRE
399	3.031	824	10	-	4.264	8.488	DAL 1 GENNAIO AL 23 OTTOBRE
467	3.437	961	24	2	4.891	9.671	1911
84	524	163	6	-	777	1.472	DAL 24 OTTOBRE AL 31 DICEMBRE
383	2.913	798	18	2	4.114	8.199	DAL 1 GENNAIO AL 23 OTTOBRE
514	3.518	1.114	21	3	5.170	10.276	1910
95	661	213	4	1	974	1.931	DAL 24 OTTOBRE AL 31 DICEMBRE
419	2.857	901	17	2	4.196	8.345	DAL 1 GENNAIO AL 23 OTTOBRE
473	3.071	1.131	14	2	4.691	9.059	1909
80	481	190	4	-	755	1.450	DAL 24 OTTOBRE AL 31 DICEMBRE
393	2.590	941	10	2	3.936	7.609	DAL 1 GENNAIO AL 23 OTTOBRE
473	2.888	1.201	17	1	4.580	8.830	1908
90	498	182	2	-	772	1.525	DAL 24 OTTOBRE AL 31 DICEMBRE
383	2.390	1.019	15	1	3.808	7.305	DAL 1 GENNAIO AL 23 OTTOBRE
425	2.563	1.133	17	-	4.138	8.199	1907
77	403	190	4	-	674	1.300	DAL 24 OTTOBRE AL 31 DICEMBRE
348	2.160	943	13	-	3.464	6.899	DAL 1 GENNAIO AL 23 OTTOBRE
361	2.470	1.286	11	-	4.128	7.879	1906
74	411	203	-	-	688	1.280	DAL 24 OTTOBRE AL 31 DICEMBRE
287	2.059	1.083	11	-	3.440	6.599	DAL 1 GENNAIO AL 23 OTTOBRE
431	2.180	1.307	18	2	3.938	7.464	1905
67	340	194	3	-	604	1.158	DAL 24 OTTOBRE AL 31 DICEMBRE
364	1.840	1.113	15	2	3.334	6.306	DAL 1 GENNAIO AL 23 OTTOBRE

BRIA

## Segue TAV. 5 — Popolazione residente per

B - R

ANNO DI NASCITA	ETÀ (anni)	M A S C H I					Totale
		Celibi	Coniugati	Vedovi	Separati legalmente	Divorziati	
1904		299	2.752	350	14	2	3.417
DAL 24 OTTOBRE AL 31 DICEMBRE	66	54	470	57	6	-	587
DAL 1 GENNAIO AL 23 OTTOBRE	67	245	2.282	293	8	2	2.830
1903		279	2.315	334	10	-	2.938
DAL 24 OTTOBRE AL 31 DICEMBRE	67	39	379	48	5	-	471
DAL 1 GENNAIO AL 23 OTTOBRE	68	240	1.936	286	5	-	2.467
1902		254	2.383	405	11	1	3.054
DAL 24 OTTOBRE AL 31 DICEMBRE	68	29	394	64	3	-	490
DAL 1 GENNAIO AL 23 OTTOBRE	69	225	1.989	341	8	1	2.564
1901		235	2.023	367	25	1	2.651
DAL 24 OTTOBRE AL 31 DICEMBRE	69	28	293	45	3	-	369
DAL 1 GENNAIO AL 23 OTTOBRE	70	207	1.730	322	22	1	2.282
1900		264	2.009	453	16	-	2.742
DAL 24 OTTOBRE AL 31 DICEMBRE	70	45	294	65	1	-	405
DAL 1 GENNAIO AL 23 OTTOBRE	71	219	1.715	388	15	-	2.337
1899		151	1.781	411	17	-	2.360
DAL 24 OTTOBRE AL 31 DICEMBRE	71	29	335	76	1	-	441
DAL 1 GENNAIO AL 23 OTTOBRE	72	122	1.446	335	16	-	1.919
1898		141	1.452	405	10	-	2.008
DAL 24 OTTOBRE AL 31 DICEMBRE	72	22	234	61	-	-	317
DAL 1 GENNAIO AL 23 OTTOBRE	73	119	1.218	344	10	-	1.691
1897		148	1.469	444	4	-	2.065
DAL 24 OTTOBRE AL 31 DICEMBRE	73	34	265	71	2	-	372
DAL 1 GENNAIO AL 23 OTTOBRE	74	114	1.204	373	2	-	1.693
1896		101	1.221	466	11	-	1.799
DAL 24 OTTOBRE AL 31 DICEMBRE	74	20	214	87	1	-	322
DAL 1 GENNAIO AL 23 OTTOBRE	75	81	1.007	379	10	-	1.477
1895		103	1.008	365	8	-	1.484
DAL 24 OTTOBRE AL 31 DICEMBRE	75	16	150	46	2	-	214
DAL 1 GENNAIO AL 23 OTTOBRE	76	87	858	319	6	-	1.270
1894		115	1.013	455	7	1	1.591
DAL 24 OTTOBRE AL 31 DICEMBRE	76	15	180	79	1	1	276
DAL 1 GENNAIO AL 23 OTTOBRE	77	100	833	376	6	-	1.315
1893		96	902	419	1	-	1.418
DAL 24 OTTOBRE AL 31 DICEMBRE	77	16	143	52	-	-	211
DAL 1 GENNAIO AL 23 OTTOBRE	78	80	759	367	1	-	1.207
1892		111	752	421	3	-	1.287
DAL 24 OTTOBRE AL 31 DICEMBRE	78	18	121	64	1	-	204
DAL 1 GENNAIO AL 23 OTTOBRE	79	93	631	357	2	-	1.083
1891		81	652	436	5	-	1.174
DAL 24 OTTOBRE AL 31 DICEMBRE	79	11	91	64	1	-	167
DAL 1 GENNAIO AL 23 OTTOBRE	80	70	561	372	4	-	1.007
1890		78	528	364	-	-	970
DAL 24 OTTOBRE AL 31 DICEMBRE	80	9	78	50	-	-	137
DAL 1 GENNAIO AL 23 OTTOBRE	81	69	450	314	-	-	833
1889		66	514	395	4	-	979
DAL 24 OTTOBRE AL 31 DICEMBRE	81	9	99	77	1	-	186
DAL 1 GENNAIO AL 23 OTTOBRE	82	57	415	318	3	-	793
1888		69	361	335	2	1	768
DAL 24 OTTOBRE AL 31 DICEMBRE	82	8	60	50	-	-	118
DAL 1 GENNAIO AL 23 OTTOBRE	83	61	301	285	2	1	650
1887		57	314	337	1	-	709
DAL 24 OTTOBRE AL 31 DICEMBRE	83	9	58	53	-	-	120
DAL 1 GENNAIO AL 23 OTTOBRE	84	48	256	284	1	-	589
1886		39	203	265	1	-	508
DAL 24 OTTOBRE AL 31 DICEMBRE	84	3	23	53	-	-	79
DAL 1 GENNAIO AL 23 OTTOBRE	85	36	180	212	1	-	429
1885		45	198	233	-	-	476
DAL 24 OTTOBRE AL 31 DICEMBRE	85	4	32	54	-	-	90
DAL 1 GENNAIO AL 23 OTTOBRE	86	41	166	179	-	-	386
1884		27	127	189	-	-	343
DAL 24 OTTOBRE AL 31 DICEMBRE	86	2	23	37	-	-	62
DAL 1 GENNAIO AL 23 OTTOBRE	87	25	104	152	-	-	281
1883		22	89	181	-	-	292
DAL 24 OTTOBRE AL 31 DICEMBRE	87	4	18	39	-	-	61
DAL 1 GENNAIO AL 23 OTTOBRE	88	18	71	142	-	-	231

Segue U M

sesso, anno di nascita e stato civile

GIONTI

F E M M I N E						TOTALE	ANNO DI NASCITA
Nubili	Coniugate	Vedove	Separate legalmente	Divorziate	Totale		
374	1.983	1.321	11	-	3.689	7.106	1904
56	331	212	3	-	602	1.189	DAL 24 OTTOBRE AL 31 DICEMBRE
318	1.652	1.109	8	-	3.087	5.917	DAL 1 GENNAIO AL 23 OTTOBRE
359	1.729	1.261	10	-	3.359	6.297	1903
77	288	215	3	-	583	1.054	DAL 24 OTTOBRE AL 31 DICEMBRE
282	1.441	1.046	7	-	2.776	5.243	DAL 1 GENNAIO AL 23 OTTOBRE
348	1.813	1.475	7	-	3.643	6.697	1902
45	291	230	1	-	567	1.057	DAL 24 OTTOBRE AL 31 DICEMBRE
303	1.522	1.245	6	-	3.076	5.640	DAL 1 GENNAIO AL 23 OTTOBRE
341	1.482	1.387	9	1	3.220	5.871	1901
56	199	208	2	-	465	834	DAL 24 OTTOBRE AL 31 DICEMBRE
285	1.283	1.179	7	1	2.755	5.037	DAL 1 GENNAIO AL 23 OTTOBRE
325	1.414	1.510	3	-	3.252	5.994	1900
51	212	219	1	-	483	888	DAL 24 OTTOBRE AL 31 DICEMBRE
274	1.202	1.291	2	-	2.769	5.106	DAL 1 GENNAIO AL 23 OTTOBRE
291	1.220	1.447	6	-	2.964	5.324	1899
60	234	258	1	-	553	994	DAL 24 OTTOBRE AL 31 DICEMBRE
231	986	1.189	5	-	2.411	4.330	DAL 1 GENNAIO AL 23 OTTOBRE
223	1.040	1.428	10	-	2.701	4.709	1898
33	166	236	1	-	436	753	DAL 24 OTTOBRE AL 31 DICEMBRE
190	874	1.192	9	-	2.265	3.956	DAL 1 GENNAIO AL 23 OTTOBRE
221	998	1.581	13	-	2.813	4.878	1897
29	194	293	5	-	521	893	DAL 24 OTTOBRE AL 31 DICEMBRE
192	804	1.288	8	-	2.292	3.985	DAL 1 GENNAIO AL 23 OTTOBRE
215	808	1.514	6	-	2.543	4.342	1896
46	138	223	-	-	407	729	DAL 24 OTTOBRE AL 31 DICEMBRE
169	670	1.291	6	-	2.136	3.613	DAL 1 GENNAIO AL 23 OTTOBRE
232	660	1.318	6	-	2.216	3.700	1895
36	94	187	1	-	318	532	DAL 24 OTTOBRE AL 31 DICEMBRE
196	566	1.131	5	-	1.898	3.168	DAL 1 GENNAIO AL 23 OTTOBRE
193	606	1.388	2	-	2.189	3.780	1894
25	128	232	-	-	385	661	DAL 24 OTTOBRE AL 31 DICEMBRE
168	478	1.156	2	-	1.804	3.119	DAL 1 GENNAIO AL 23 OTTOBRE
187	471	1.336	1	-	1.995	3.413	1893
32	88	210	-	-	330	541	DAL 24 OTTOBRE AL 31 DICEMBRE
155	383	1.126	1	-	1.665	2.872	DAL 1 GENNAIO AL 23 OTTOBRE
151	372	1.247	2	-	1.772	3.059	1892
28	54	188	-	-	270	474	DAL 24 OTTOBRE AL 31 DICEMBRE
123	318	1.059	2	-	1.502	2.585	DAL 1 GENNAIO AL 23 OTTOBRE
140	321	1.201	3	-	1.665	2.839	1891
16	52	192	-	-	260	427	DAL 24 OTTOBRE AL 31 DICEMBRE
124	269	1.009	3	-	1.405	2.412	DAL 1 GENNAIO AL 23 OTTOBRE
131	243	1.064	2	-	1.440	2.410	1890
26	43	137	-	-	206	343	DAL 24 OTTOBRE AL 31 DICEMBRE
105	200	927	2	-	1.234	2.067	DAL 1 GENNAIO AL 23 OTTOBRE
119	209	1.041	3	-	1.372	2.351	1889
26	46	189	-	-	261	447	DAL 24 OTTOBRE AL 31 DICEMBRE
93	163	852	3	-	1.111	1.904	DAL 1 GENNAIO AL 23 OTTOBRE
88	132	840	3	1	1.064	1.832	1888
14	21	135	1	-	171	289	DAL 24 OTTOBRE AL 31 DICEMBRE
74	111	705	2	1	893	1.543	DAL 1 GENNAIO AL 23 OTTOBRE
89	86	775	3	-	953	1.662	1887
18	16	157	2	-	193	313	DAL 24 OTTOBRE AL 31 DICEMBRE
71	70	618	1	-	760	1.349	DAL 1 GENNAIO AL 23 OTTOBRE
73	60	578	1	-	712	1.220	1886
13	16	88	-	-	117	196	DAL 24 OTTOBRE AL 31 DICEMBRE
60	44	490	1	-	595	1.024	DAL 1 GENNAIO AL 23 OTTOBRE
53	57	554	5	-	669	1.145	1885
5	13	111	2	-	131	221	DAL 24 OTTOBRE AL 31 DICEMBRE
48	44	443	3	-	538	924	DAL 1 GENNAIO AL 23 OTTOBRE
61	30	433	-	1	525	868	1884
15	7	80	-	-	102	164	DAL 24 OTTOBRE AL 31 DICEMBRE
46	23	353	-	1	423	704	DAL 1 GENNAIO AL 23 OTTOBRE
47	24	317	-	-	388	680	1883
6	4	52	-	-	62	123	DAL 24 OTTOBRE AL 31 DICEMBRE
41	20	265	-	-	326	557	DAL 1 GENNAIO AL 23 OTTOBRE

BRIA

## Segue TAV. 5 — Popolazione residente per

B - RE

ANNO DI NASCITA	ETÀ (anni)	M A S C H I					Totale
		Celibi	Coniugati	Vedovi	Separati legalmente	Divorziati	
1882		19	64	128	-	-	211
DAL 24 OTTOBRE AL 31 DICEMBRE	88	3	14	23	-	-	40
DAL 1 GENNAIO AL 23 OTTOBRE	89	16	50	105	-	-	171
1881		15	31	116	-	-	162
DAL 24 OTTOBRE AL 31 DICEMBRE	89	3	4	28	-	-	35
DAL 1 GENNAIO AL 23 OTTOBRE	90	12	27	88	-	-	127
1880		9	35	73	-	-	117
DAL 24 OTTOBRE AL 31 DICEMBRE	90	2	4	11	-	-	17
DAL 1 GENNAIO AL 23 OTTOBRE	91	7	31	62	-	-	100
1879		10	9	50	-	-	69
DAL 24 OTTOBRE AL 31 DICEMBRE	91	1	-	11	-	-	12
DAL 1 GENNAIO AL 23 OTTOBRE	92	9	9	39	-	-	57
1878		7	16	33	-	-	56
DAL 24 OTTOBRE AL 31 DICEMBRE	92	1	6	3	-	-	10
DAL 1 GENNAIO AL 23 OTTOBRE	93	6	10	30	-	-	46
1877		8	3	28	-	-	39
DAL 24 OTTOBRE AL 31 DICEMBRE	93	1	-	5	-	-	6
DAL 1 GENNAIO AL 23 OTTOBRE	94	7	3	23	-	-	33
1876		7	7	22	-	-	36
DAL 24 OTTOBRE AL 31 DICEMBRE	94	1	2	6	-	-	9
DAL 1 GENNAIO AL 23 OTTOBRE	95	6	5	16	-	-	27
1875		7	4	7	-	-	18
DAL 24 OTTOBRE AL 31 DICEMBRE	95	1	1	1	-	-	3
DAL 1 GENNAIO AL 23 OTTOBRE	96	6	3	6	-	-	15
1874		2	1	4	-	-	7
DAL 24 OTTOBRE AL 31 DICEMBRE	96	-	-	-	-	-	-
DAL 1 GENNAIO AL 23 OTTOBRE	97	2	1	4	-	-	7
1873		3	2	3	-	-	8
DAL 24 OTTOBRE AL 31 DICEMBRE	97	-	1	1	-	-	2
DAL 1 GENNAIO AL 23 OTTOBRE	98	3	1	2	-	-	6
1872		6	-	4	-	-	10
DAL 24 OTTOBRE AL 31 DICEMBRE	98	-	-	3	-	-	3
DAL 1 GENNAIO AL 23 OTTOBRE	99	6	-	1	-	-	7
1871		2	1	1	-	-	4
DAL 24 OTTOBRE AL 31 DICEMBRE	99	2	1	1	-	-	4
DAL 1 GENNAIO AL 23 OTTOBRE	100	-	-	-	-	-	-
1870 E ANNI PRECEDENTI	100	-	1	1	-	-	2
E OLTRE							
TOTALE		169.177	201.348	12.229	1.051	69	383.874

Segue U M

## sesso, anno di nascita e stato civile

GIONI

F E M M I N E						TOTALE	ANNO DI NASCITA
Nubili	Conjugate	Vedove	Separate legalmente	Divorziate	Totale		
30	19	267	-	-	316	527	1882
10	3	58	-	-	71	111	DAL 24 OTTOBRE AL 31 DICEMBRE
20	16	209	-	-	245	416	DAL 1 GENNAIO AL 23 OTTOBRE
27	10	243	2	-	282	444	1881
3	2	46	-	-	51	86	DAL 24 OTTOBRE AL 31 DICEMBRE
24	8	197	2	-	231	358	DAL 1 GENNAIO AL 23 OTTOBRE
25	9	141	-	-	175	292	1880
-	3	17	-	-	20	37	DAL 24 OTTOBRE AL 31 DICEMBRE
25	6	124	-	-	155	255	DAL 1 GENNAIO AL 23 OTTOBRE
16	3	84	-	-	103	172	1879
2	-	18	-	-	20	32	DAL 24 OTTOBRE AL 31 DICEMBRE
14	3	66	-	-	83	140	DAL 1 GENNAIO AL 23 OTTOBRE
13	-	66	1	-	80	136	1878
2	-	14	-	-	16	26	DAL 24 OTTOBRE AL 31 DICEMBRE
11	-	52	1	-	64	110	DAL 1 GENNAIO AL 23 OTTOBRE
9	1	47	-	-	57	96	1877
1	-	10	-	-	11	17	DAL 24 OTTOBRE AL 31 DICEMBRE
8	1	37	-	-	46	79	DAL 1 GENNAIO AL 23 OTTOBRE
7	-	41	-	-	48	84	1876
2	-	7	-	-	9	18	DAL 24 OTTOBRE AL 31 DICEMBRE
5	-	34	-	-	39	66	DAL 1 GENNAIO AL 23 OTTOBRE
8	-	29	-	-	37	55	1875
1	-	8	-	-	9	12	DAL 24 OTTOBRE AL 31 DICEMBRE
7	-	21	-	-	28	43	DAL 1 GENNAIO AL 23 OTTOBRE
4	-	15	-	-	19	26	1874
-	-	3	-	-	3	3	DAL 24 OTTOBRE AL 31 DICEMBRE
4	-	12	-	-	16	23	DAL 1 GENNAIO AL 23 OTTOBRE
3	-	7	-	-	10	18	1873
-	-	1	-	-	1	3	DAL 24 OTTOBRE AL 31 DICEMBRE
3	-	6	-	-	9	15	DAL 1 GENNAIO AL 23 OTTOBRE
7	-	6	-	-	13	23	1872
-	-	1	-	-	1	4	DAL 24 OTTOBRE AL 31 DICEMBRE
7	-	5	-	-	12	19	DAL 1 GENNAIO AL 23 OTTOBRE
-	-	2	-	-	2	6	1871
-	-	2	-	-	2	6	DAL 24 OTTOBRE AL 31 DICEMBRE
-	-	-	-	-	-	-	DAL 1 GENNAIO AL 23 OTTOBRE
1	-	4	-	-	5	7	1870 E ANNI PRECEDENTI
142.599	203.773	44.333	1.128	76	391.909	775.783	TOTALE

## Segue TAV. 5 — Popolazione residente per

B - RE

ANNO DI NASCITA	ETÀ (anni)	M A S C H I					Totale
		Celibi	Coniugati	Vedovi	Separati legalmente	Divorziati	
1971		7.943	-	-	-	-	7.943
DAL 1 GENNAIO AL 23 OTTOBRE	0	7.943	-	-	-	-	7.943
1970		9.450	-	-	-	-	9.450
DAL 24 OTTOBRE AL 31 DICEMBRE	0	1.708	-	-	-	-	1.708
DAL 1 GENNAIO AL 23 OTTOBRE	1	7.742	-	-	-	-	7.742
1969		9.945	-	-	-	-	9.945
DAL 24 OTTOBRE AL 31 DICEMBRE	1	1.696	-	-	-	-	1.696
DAL 1 GENNAIO AL 23 OTTOBRE	2	8.249	-	-	-	-	8.249
1968		9.810	-	-	-	-	9.810
DAL 24 OTTOBRE AL 31 DICEMBRE	2	1.698	-	-	-	-	1.698
DAL 1 GENNAIO AL 23 OTTOBRE	3	8.112	-	-	-	-	8.112
1967		9.945	-	-	-	-	9.945
DAL 24 OTTOBRE AL 31 DICEMBRE	3	1.702	-	-	-	-	1.702
DAL 1 GENNAIO AL 23 OTTOBRE	4	8.243	-	-	-	-	8.243
1966		10.367	-	-	-	-	10.367
DAL 24 OTTOBRE AL 31 DICEMBRE	4	1.750	-	-	-	-	1.750
DAL 1 GENNAIO AL 23 OTTOBRE	5	8.617	-	-	-	-	8.617
1965		10.456	-	-	-	-	10.456
DAL 24 OTTOBRE AL 31 DICEMBRE	5	1.761	-	-	-	-	1.761
DAL 1 GENNAIO AL 23 OTTOBRE	6	8.695	-	-	-	-	8.695
1964		10.902	-	-	-	-	10.902
DAL 24 OTTOBRE AL 31 DICEMBRE	6	1.917	-	-	-	-	1.917
DAL 1 GENNAIO AL 23 OTTOBRE	7	8.985	-	-	-	-	8.985
1963		10.404	-	-	-	-	10.404
DAL 24 OTTOBRE AL 31 DICEMBRE	7	1.714	-	-	-	-	1.714
DAL 1 GENNAIO AL 23 OTTOBRE	8	8.690	-	-	-	-	8.690
1962		10.101	-	-	-	-	10.101
DAL 24 OTTOBRE AL 31 DICEMBRE	8	1.729	-	-	-	-	1.729
DAL 1 GENNAIO AL 23 OTTOBRE	9	8.372	-	-	-	-	8.372
1961		10.463	-	-	-	-	10.463
DAL 24 OTTOBRE AL 31 DICEMBRE	9	1.845	-	-	-	-	1.845
DAL 1 GENNAIO AL 23 OTTOBRE	10	8.618	-	-	-	-	8.618
1960		10.348	-	-	-	-	10.348
DAL 24 OTTOBRE AL 31 DICEMBRE	10	1.714	-	-	-	-	1.714
DAL 1 GENNAIO AL 23 OTTOBRE	11	8.634	-	-	-	-	8.634
1959		9.782	-	-	-	-	9.782
DAL 24 OTTOBRE AL 31 DICEMBRE	11	1.912	-	-	-	-	1.912
DAL 1 GENNAIO AL 23 OTTOBRE	12	7.870	-	-	-	-	7.870
1958		9.730	-	-	-	-	9.730
DAL 24 OTTOBRE AL 31 DICEMBRE	12	1.876	-	-	-	-	1.876
DAL 1 GENNAIO AL 23 OTTOBRE	13	7.854	-	-	-	-	7.854
1957		9.673	-	-	-	-	9.673
DAL 24 OTTOBRE AL 31 DICEMBRE	13	1.751	-	-	-	-	1.751
DAL 1 GENNAIO AL 23 OTTOBRE	14	7.922	-	-	-	-	7.922
1956		9.791	-	-	-	-	9.791
DAL 24 OTTOBRE AL 31 DICEMBRE	14	1.593	-	-	-	-	1.593
DAL 1 GENNAIO AL 23 OTTOBRE	15	8.198	-	-	-	-	8.198
1955		9.549	23	3	-	-	9.575
DAL 24 OTTOBRE AL 31 DICEMBRE	15	1.681	4	-	-	-	1.685
DAL 1 GENNAIO AL 23 OTTOBRE	16	7.868	19	3	-	-	7.890
1954		9.425	23	2	-	-	9.450
DAL 24 OTTOBRE AL 31 DICEMBRE	16	1.619	3	-	-	-	1.622
DAL 1 GENNAIO AL 23 OTTOBRE	17	7.806	20	2	-	-	7.828
1953		9.288	34	2	-	-	9.324
DAL 24 OTTOBRE AL 31 DICEMBRE	17	1.587	5	1	-	-	1.593
DAL 1 GENNAIO AL 23 OTTOBRE	18	7.701	29	1	-	-	7.731
1952		9.406	56	1	1	-	9.464
DAL 24 OTTOBRE AL 31 DICEMBRE	18	1.648	12	-	-	-	1.660
DAL 1 GENNAIO AL 23 OTTOBRE	19	7.758	44	1	1	-	7.804
1951		9.530	110	7	2	-	9.650
DAL 24 OTTOBRE AL 31 DICEMBRE	19	1.660	13	3	1	-	1.677
DAL 1 GENNAIO AL 23 OTTOBRE	20	7.870	97	4	1	1	7.973
1950		10.164	218	8	2	-	10.392
DAL 24 OTTOBRE AL 31 DICEMBRE	20	1.787	26	2	1	-	1.816
DAL 1 GENNAIO AL 23 OTTOBRE	21	8.377	192	6	1	-	8.576
1949		9.109	494	4	1	-	9.608
DAL 24 OTTOBRE AL 31 DICEMBRE	21	1.624	63	-	-	-	1.687
DAL 1 GENNAIO AL 23 OTTOBRE	22	7.485	431	4	1	-	7.921

## sesso, anno di nascita e stato civile

GIONI

F E M M I N E						TOTALE	ANNO DI NASCITA
Nubili	Coniugate	Vedove	Separate legalmente	Divorziate	Totale		
CHE							
7.421	-	-	-	-	7.421	15.364	1971
7.421	-	-	-	-	7.421	15.364	DAL 1 GENNAIO AL 23 OTTOBRE
9.056	-	-	-	-	9.056	18.506	1970
1.603	-	-	-	-	1.603	3.311	DAL 24 OTTOBRE AL 31 DICEMBRE
7.453	-	-	-	-	7.453	15.195	DAL 1 GENNAIO AL 23 OTTOBRE
9.461	-	-	-	-	9.461	19.406	1969
1.704	-	-	-	-	1.704	3.400	DAL 24 OTTOBRE AL 31 DICEMBRE
7.757	-	-	-	-	7.757	16.006	DAL 1 GENNAIO AL 23 OTTOBRE
9.277	-	-	-	-	9.277	19.087	1968
1.546	-	-	-	-	1.546	3.244	DAL 24 OTTOBRE AL 31 DICEMBRE
7.731	-	-	-	-	7.731	15.843	DAL 1 GENNAIO AL 23 OTTOBRE
9.491	-	-	-	-	9.491	19.436	1967
1.629	-	-	-	-	1.629	3.331	DAL 24 OTTOBRE AL 31 DICEMBRE
7.862	-	-	-	-	7.862	16.105	DAL 1 GENNAIO AL 23 OTTOBRE
9.942	-	-	-	-	9.942	20.309	1966
1.699	-	-	-	-	1.699	3.449	DAL 24 OTTOBRE AL 31 DICEMBRE
8.243	-	-	-	-	8.243	16.860	DAL 1 GENNAIO AL 23 OTTOBRE
9.962	-	-	-	-	9.962	20.418	1965
1.707	-	-	-	-	1.707	3.468	DAL 24 OTTOBRE AL 31 DICEMBRE
8.255	-	-	-	-	8.255	16.950	DAL 1 GENNAIO AL 23 OTTOBRE
10.341	-	-	-	-	10.341	21.243	1964
1.813	-	-	-	-	1.813	3.730	DAL 24 OTTOBRE AL 31 DICEMBRE
8.528	-	-	-	-	8.528	17.513	DAL 1 GENNAIO AL 23 OTTOBRE
9.973	-	-	-	-	9.973	20.377	1963
1.736	-	-	-	-	1.736	3.450	DAL 24 OTTOBRE AL 31 DICEMBRE
8.237	-	-	-	-	8.237	16.927	DAL 1 GENNAIO AL 23 OTTOBRE
9.418	-	-	-	-	9.418	15.519	1962
1.656	-	-	-	-	1.656	3.385	DAL 24 OTTOBRE AL 31 DICEMBRE
7.762	-	-	-	-	7.762	16.134	DAL 1 GENNAIO AL 23 OTTOBRE
9.816	-	-	-	-	9.816	20.279	1961
1.801	-	-	-	-	1.801	3.646	DAL 24 OTTOBRE AL 31 DICEMBRE
8.015	-	-	-	-	8.015	16.633	DAL 1 GENNAIO AL 23 OTTOBRE
9.771	-	-	-	-	9.771	20.119	1960
1.631	-	-	-	-	1.631	3.345	DAL 24 OTTOBRE AL 31 DICEMBRE
8.140	-	-	-	-	8.140	16.774	DAL 1 GENNAIO AL 23 OTTOBRE
9.561	-	-	-	-	9.561	19.343	1959
1.800	-	-	-	-	1.800	3.712	DAL 24 OTTOBRE AL 31 DICEMBRE
7.761	-	-	-	-	7.761	15.631	DAL 1 GENNAIO AL 23 OTTOBRE
9.274	-	-	-	-	9.274	19.004	1958
1.770	-	-	-	-	1.770	3.646	DAL 24 OTTOBRE AL 31 DICEMBRE
7.504	-	-	-	-	7.504	15.358	DAL 1 GENNAIO AL 23 OTTOBRE
9.203	15	1	1	-	9.220	18.893	1957
1.618	4	-	-	-	1.622	3.373	DAL 24 OTTOBRE AL 31 DICEMBRE
7.585	11	1	1	-	7.598	15.520	DAL 1 GENNAIO AL 23 OTTOBRE
9.596	36	2	-	-	9.634	19.425	1956
1.659	8	-	-	-	1.667	3.260	DAL 24 OTTOBRE AL 31 DICEMBRE
7.937	28	2	-	-	7.967	16.165	DAL 1 GENNAIO AL 23 OTTOBRE
9.312	63	2	1	-	9.378	18.953	1955
1.645	5	-	-	-	1.650	3.335	DAL 24 OTTOBRE AL 31 DICEMBRE
7.667	58	2	1	-	7.728	15.618	DAL 1 GENNAIO AL 23 OTTOBRE
8.955	136	3	-	-	9.094	18.544	1954
1.575	9	-	-	-	1.584	3.206	DAL 24 OTTOBRE AL 31 DICEMBRE
7.380	127	3	-	-	7.510	15.338	DAL 1 GENNAIO AL 23 OTTOBRE
8.671	390	6	-	-	9.067	18.391	1953
1.499	48	-	-	-	1.547	3.140	DAL 24 OTTOBRE AL 31 DICEMBRE
7.172	342	6	-	-	7.520	15.251	DAL 1 GENNAIO AL 23 OTTOBRE
8.105	874	2	3	1	8.985	18.449	1952
1.490	105	1	-	-	1.596	3.256	DAL 24 OTTOBRE AL 31 DICEMBRE
6.615	769	1	3	1	7.389	15.193	DAL 1 GENNAIO AL 23 OTTOBRE
7.735	1.630	4	1	-	9.370	19.020	1951
1.416	226	1	-	-	1.643	3.320	DAL 24 OTTOBRE AL 31 DICEMBRE
6.319	1.404	3	1	-	7.727	15.700	DAL 1 GENNAIO AL 23 OTTOBRE
7.066	2.822	7	3	-	9.898	20.290	1950
1.349	438	1	-	-	1.788	3.604	DAL 24 OTTOBRE AL 31 DICEMBRE
5.717	2.384	6	3	-	8.110	16.686	DAL 1 GENNAIO AL 23 OTTOBRE
5.349	3.939	8	4	-	9.300	18.908	1949
1.069	646	1	-	-	1.716	3.403	DAL 24 OTTOBRE AL 31 DICEMBRE
4.280	3.293	7	4	-	7.584	15.505	DAL 1 GENNAIO AL 23 OTTOBRE

## Segue Tav. 5 — Popolazione residente per

B - RE

ANNO DI NASCITA	ETÀ (anni)	M A S C H I					Totale
		Celibi	Coniugati	Vedovi	Separati legalmente	Divorziati	
							Segue M A
1948		9.044	1.123	12	2	-	10.181
DAL 24 OTTOBRE AL 31 DICEMBRE	22	1.624	144	2	-	-	1.770
DAL 1 GENNAIO AL 23 OTTOBRE	23	7.420	979	10	2	-	8.411
1947		7.915	1.771	3	-	-	9.689
DAL 24 OTTOBRE AL 31 DICEMBRE	23	1.340	247	-	-	-	1.587
DAL 1 GENNAIO AL 23 OTTOBRE	24	6.575	1.524	3	-	-	8.102
1946		6.931	2.823	4	5	-	9.763
DAL 24 OTTOBRE AL 31 DICEMBRE	24	1.289	374	-	2	-	1.665
DAL 1 GENNAIO AL 23 OTTOBRE	25	5.642	2.449	4	3	-	8.098
1945		4.912	3.223	1	10	1	8.147
DAL 24 OTTOBRE AL 31 DICEMBRE	25	1.009	515	-	2	-	1.526
DAL 1 GENNAIO AL 23 OTTOBRE	26	3.903	2.708	1	8	1	6.621
1944		3.939	3.820	4	4	1	7.768
DAL 24 OTTOBRE AL 31 DICEMBRE	26	608	496	-	2	-	1.106
DAL 1 GENNAIO AL 23 OTTOBRE	27	3.331	3.324	4	2	1	6.662
1943		3.564	4.838	7	8	-	8.417
DAL 24 OTTOBRE AL 31 DICEMBRE	27	681	813	3	-	-	1.497
DAL 1 GENNAIO AL 23 OTTOBRE	28	2.883	4.025	4	8	-	6.920
1942		2.821	5.167	6	14	-	8.008
DAL 24 OTTOBRE AL 31 DICEMBRE	28	496	840	-	-	-	1.336
DAL 1 GENNAIO AL 23 OTTOBRE	29	2.325	4.327	6	14	-	6.672
1941		2.389	5.734	11	13	2	8.149
DAL 24 OTTOBRE AL 31 DICEMBRE	29	365	887	-	1	-	1.253
DAL 1 GENNAIO AL 23 OTTOBRE	30	2.024	4.847	11	12	2	6.896
1940		2.638	6.916	19	17	1	9.591
DAL 24 OTTOBRE AL 31 DICEMBRE	30	453	1.172	3	3	-	1.631
DAL 1 GENNAIO AL 23 OTTOBRE	31	2.185	5.744	16	14	1	7.960
1939		2.226	7.653	24	17	1	9.921
DAL 24 OTTOBRE AL 31 DICEMBRE	31	376	1.328	5	4	-	1.713
DAL 1 GENNAIO AL 23 OTTOBRE	32	1.850	6.325	19	13	1	8.208
1938		1.883	7.966	12	19	3	9.883
DAL 24 OTTOBRE AL 31 DICEMBRE	32	311	1.358	1	2	1	1.673
DAL 1 GENNAIO AL 23 OTTOBRE	33	1.572	6.608	11	17	2	8.210
1937		1.578	7.801	16	17	1	9.413
DAL 24 OTTOBRE AL 31 DICEMBRE	33	297	1.526	3	3	-	1.829
DAL 1 GENNAIO AL 23 OTTOBRE	34	1.281	6.275	13	14	1	7.584
1936		1.422	7.508	25	24	2	8.981
DAL 24 OTTOBRE AL 31 DICEMBRE	34	240	1.278	3	2	-	1.523
DAL 1 GENNAIO AL 23 OTTOBRE	35	1.182	6.230	22	22	2	7.458
1935		1.362	7.808	15	21	2	9.208
DAL 24 OTTOBRE AL 31 DICEMBRE	35	243	1.341	2	3	1	1.590
DAL 1 GENNAIO AL 23 OTTOBRE	36	1.119	6.467	13	18	1	7.618
1934		1.299	8.069	22	22	2	9.414
DAL 24 OTTOBRE AL 31 DICEMBRE	36	217	1.370	4	6	-	1.597
DAL 1 GENNAIO AL 23 OTTOBRE	37	1.082	6.699	18	16	2	7.817
1933		1.138	8.007	22	18	3	9.188
DAL 24 OTTOBRE AL 31 DICEMBRE	37	183	1.475	9	5	1	1.673
DAL 1 GENNAIO AL 23 OTTOBRE	38	955	6.532	13	13	2	7.515
1932		1.066	7.642	25	23	4	8.760
DAL 24 OTTOBRE AL 31 DICEMBRE	38	176	1.270	2	2	-	1.450
DAL 1 GENNAIO AL 23 OTTOBRE	39	890	6.372	23	21	4	7.310
1931		1.090	8.670	32	23	3	9.818
DAL 24 OTTOBRE AL 31 DICEMBRE	39	216	1.511	4	3	1	1.735
DAL 1 GENNAIO AL 23 OTTOBRE	40	874	7.159	28	20	2	8.083
1930		1.136	9.159	54	17	1	10.367
DAL 24 OTTOBRE AL 31 DICEMBRE	40	213	1.586	11	5	-	1.815
DAL 1 GENNAIO AL 23 OTTOBRE	41	923	7.573	43	12	1	8.552
1929		965	8.280	47	26	2	9.324
DAL 24 OTTOBRE AL 31 DICEMBRE	41	144	1.435	6	5	-	1.590
DAL 1 GENNAIO AL 23 OTTOBRE	42	825	6.845	41	21	2	7.734
1928		918	8.641	49	40	4	9.652
DAL 24 OTTOBRE AL 31 DICEMBRE	42	158	1.440	10	11	-	1.619
DAL 1 GENNAIO AL 23 OTTOBRE	43	760	7.201	39	29	4	8.033
1927		965	9.177	52	34	1	10.233
DAL 24 OTTOBRE AL 31 DICEMBRE	43	162	1.620	8	7	1	1.798
DAL 1 GENNAIO AL 23 OTTOBRE	44	807	7.557	44	27	-	8.435



## sesso, anno di nascita e stato civile

## GIONI

F E M M I N E						TOTALE	ANNO DI NASCITA
Nubili	Coniugate	Vedove	Separate legalmente	Divorziate	Totale		
4.479	5.350	62	8	1	9.900	20.081	1948
889	912	9	-	1	1.811	3.581	DAL 24 OTTOBRE AL 31 DICEMBRE
3.590	4.438	53	8	-	8.089	16.500	DAL 1 GENNAIO AL 23 OTTOBRE
3.392	5.974	23	10	1	9.400	19.089	1947
609	942	4	2	1	1.558	3.145	DAL 24 OTTOBRE AL 31 DICEMBRE
2.783	5.032	19	8	-	7.842	15.944	DAL 1 GENNAIO AL 23 OTTOBRE
2.652	6.960	20	8	1	9.641	19.404	1946
498	1.205	5	2	-	1.710	3.375	DAL 24 OTTOBRE AL 31 DICEMBRE
2.154	5.755	15	6	1	7.931	16.029	DAL 1 GENNAIO AL 23 OTTOBRE
1.765	6.097	24	15	-	7.901	16.048	1945
360	1.125	4	5	-	1.494	3.020	DAL 24 OTTOBRE AL 31 DICEMBRE
1.405	4.972	20	10	-	6.407	13.028	DAL 1 GENNAIO AL 23 OTTOBRE
1.420	6.406	33	10	-	7.869	15.637	1944
224	907	4	1	-	1.136	2.242	DAL 24 OTTOBRE AL 31 DICEMBRE
1.196	5.499	29	9	-	6.733	13.395	DAL 1 GENNAIO AL 23 OTTOBRE
1.294	6.908	43	22	-	8.267	16.684	1943
252	1.192	5	5	-	1.454	2.951	DAL 24 OTTOBRE AL 31 DICEMBRE
1.042	5.716	38	17	-	6.813	13.733	DAL 1 GENNAIO AL 23 OTTOBRE
1.049	6.901	40	17	2	8.009	16.017	1942
185	1.116	3	2	-	1.306	2.642	DAL 24 OTTOBRE AL 31 DICEMBRE
864	5.785	37	15	2	6.703	13.375	DAL 1 GENNAIO AL 23 OTTOBRE
1.002	7.183	55	14	1	8.255	16.404	1941
160	1.105	5	2	-	1.272	2.525	DAL 24 OTTOBRE AL 31 DICEMBRE
842	6.078	50	12	1	6.983	13.879	DAL 1 GENNAIO AL 23 OTTOBRE
1.165	8.613	75	26	2	9.881	19.472	1940
222	1.566	9	6	-	1.803	3.434	DAL 24 OTTOBRE AL 31 DICEMBRE
943	7.047	66	20	2	8.078	16.038	DAL 1 GENNAIO AL 23 OTTOBRE
1.060	8.895	107	30	3	10.095	20.016	1939
159	1.542	25	5	-	1.731	3.444	DAL 24 OTTOBRE AL 31 DICEMBRE
901	7.353	82	25	3	8.364	16.572	DAL 1 GENNAIO AL 23 OTTOBRE
1.068	9.212	104	32	4	10.420	20.303	1938
196	1.663	24	10	1	1.894	3.567	DAL 24 OTTOBRE AL 31 DICEMBRE
872	7.549	80	22	3	8.526	16.736	DAL 1 GENNAIO AL 23 OTTOBRE
931	8.527	113	26	3	9.600	19.013	1937
200	1.641	19	5	2	1.867	3.696	DAL 24 OTTOBRE AL 31 DICEMBRE
731	6.886	94	21	1	7.733	15.317	DAL 1 GENNAIO AL 23 OTTOBRE
1.022	8.314	154	26	1	9.517	18.498	1936
156	1.468	20	9	-	1.653	3.176	DAL 24 OTTOBRE AL 31 DICEMBRE
866	6.846	134	17	1	7.864	15.322	DAL 1 GENNAIO AL 23 OTTOBRE
928	8.680	134	27	4	9.773	18.981	1935
160	1.618	26	7	1	1.812	3.402	DAL 24 OTTOBRE AL 31 DICEMBRE
768	7.062	108	20	3	7.961	15.579	DAL 1 GENNAIO AL 23 OTTOBRE
877	8.411	157	26	-	9.471	18.885	1934
153	1.441	25	3	-	1.622	3.219	DAL 24 OTTOBRE AL 31 DICEMBRE
724	6.970	132	23	-	7.849	15.666	DAL 1 GENNAIO AL 23 OTTOBRE
878	8.415	163	21	2	9.479	18.667	1933
157	1.565	26	4	-	1.752	3.425	DAL 24 OTTOBRE AL 31 DICEMBRE
721	6.850	137	17	2	7.727	15.242	DAL 1 GENNAIO AL 23 OTTOBRE
895	7.915	201	35	1	9.047	17.807	1932
168	1.335	28	5	-	1.536	2.986	DAL 24 OTTOBRE AL 31 DICEMBRE
727	6.580	173	30	1	7.511	14.821	DAL 1 GENNAIO AL 23 OTTOBRE
962	8.647	231	37	3	9.880	19.698	1931
177	1.527	42	9	1	1.756	3.491	DAL 24 OTTOBRE AL 31 DICEMBRE
785	7.120	189	28	2	8.124	16.207	DAL 1 GENNAIO AL 23 OTTOBRE
1.071	8.895	312	28	4	10.310	20.677	1930
186	1.567	47	4	-	1.804	3.619	DAL 24 OTTOBRE AL 31 DICEMBRE
885	7.328	265	24	4	8.506	17.058	DAL 1 GENNAIO AL 23 OTTOBRE
1.004	7.925	286	29	2	9.246	18.570	1929
160	1.380	46	6	-	1.592	3.182	DAL 24 OTTOBRE AL 31 DICEMBRE
844	6.545	240	23	2	7.654	15.388	DAL 1 GENNAIO AL 23 OTTOBRE
975	8.382	358	39	3	9.757	19.409	1928
170	1.435	59	5	-	1.669	3.288	DAL 24 OTTOBRE AL 31 DICEMBRE
805	6.947	299	34	3	8.088	16.121	DAL 1 GENNAIO AL 23 OTTOBRE
1.152	8.644	390	51	8	10.245	20.478	1927
211	1.549	72	7	3	1.842	3.640	DAL 24 OTTOBRE AL 31 DICEMBRE
941	7.095	318	44	5	8.403	16.838	DAL 1 GENNAIO AL 23 OTTOBRE

## Segue Tav. 5 — Popolazione residente per

B - RE

ANNO DI NASCITA	ETÀ (anni)	M A S C H I						Totale
		Celibi	Coniugati	Vedovi	Separati legalmente	Divorziati		
								Segue MA
1926			888	8.921	54	35	8	9.906
DAL 24 OTTOBRE AL 31 DICEMBRE	44		157	1.617	7	9	2	1.792
DAL 1 GENNAIO AL 23 OTTOBRE	45		731	7.304	47	26	6	8.114
1925			846	9.347	76	29	4	10.302
DAL 24 OTTOBRE AL 31 DICEMBRE	45		144	1.650	15	4	-	1.813
DAL 1 GENNAIO AL 23 OTTOBRE	46		702	7.697	61	25	4	8.489
1924			907	8.702	86	39	3	9.737
DAL 24 OTTOBRE AL 31 DICEMBRE	46		163	1.448	16	5	-	1.632
DAL 1 GENNAIO AL 23 OTTOBRE	47		744	7.254	70	34	3	8.105
1923			831	9.116	71	53	5	10.076
DAL 24 OTTOBRE AL 31 DICEMBRE	47		165	1.573	12	8	-	1.758
DAL 1 GENNAIO AL 23 OTTOBRE	48		666	7.543	59	45	5	8.318
1922			752	8.936	95	33	4	9.820
DAL 24 OTTOBRE AL 31 DICEMBRE	48		124	1.496	15	8	1	1.644
DAL 1 GENNAIO AL 23 OTTOBRE	49		628	7.440	80	25	3	8.176
1921			704	8.698	101	39	7	9.549
DAL 24 OTTOBRE AL 31 DICEMBRE	49		126	1.718	11	4	-	1.859
DAL 1 GENNAIO AL 23 OTTOBRE	50		578	6.980	90	35	7	7.690
1920			757	9.246	127	41	5	10.176
DAL 24 OTTOBRE AL 31 DICEMBRE	50		133	1.456	24	4	2	1.619
DAL 1 GENNAIO AL 23 OTTOBRE	51		624	7.790	103	37	3	8.557
1919			457	5.998	72	23	2	6.552
DAL 24 OTTOBRE AL 31 DICEMBRE	51		134	1.638	25	5	-	1.802
DAL 1 GENNAIO AL 23 OTTOBRE	52		323	4.360	47	18	2	4.750
1918			359	4.243	72	21	2	4.697
DAL 24 OTTOBRE AL 31 DICEMBRE	52		45	770	11	4	1	831
DAL 1 GENNAIO AL 23 OTTOBRE	53		314	3.473	61	17	1	3.866
1917			341	4.461	78	28	2	4.910
DAL 24 OTTOBRE AL 31 DICEMBRE	53		54	688	8	5	-	755
DAL 1 GENNAIO AL 23 OTTOBRE	54		287	3.773	70	23	2	4.155
1916			512	6.061	126	39	4	6.742
DAL 24 OTTOBRE AL 31 DICEMBRE	54		80	919	14	8	1	1.022
DAL 1 GENNAIO AL 23 OTTOBRE	55		432	5.142	112	31	3	5.720
1915			610	7.679	171	48	2	8.510
DAL 24 OTTOBRE AL 31 DICEMBRE	55		108	1.229	21	7	-	1.365
DAL 1 GENNAIO AL 23 OTTOBRE	56		502	6.450	150	41	2	7.145
1914			585	7.755	201	33	7	8.581
DAL 24 OTTOBRE AL 31 DICEMBRE	56		101	1.377	36	5	2	1.521
DAL 1 GENNAIO AL 23 OTTOBRE	57		484	6.378	165	28	5	7.060
1913			630	7.412	206	34	4	8.286
DAL 24 OTTOBRE AL 31 DICEMBRE	57		101	1.284	39	5	1	1.430
DAL 1 GENNAIO AL 23 OTTOBRE	58		529	6.128	167	29	3	6.856
1912			616	7.837	264	40	-	8.757
DAL 24 OTTOBRE AL 31 DICEMBRE	58		107	1.540	56	5	-	1.708
DAL 1 GENNAIO AL 23 OTTOBRE	59		509	6.297	208	35	-	7.049
1911			550	7.330	292	40	2	8.214
DAL 24 OTTOBRE AL 31 DICEMBRE	59		92	1.184	55	6	-	1.337
DAL 1 GENNAIO AL 23 OTTOBRE	60		458	6.146	237	34	2	6.877
1910			600	7.639	361	30	3	8.633
DAL 24 OTTOBRE AL 31 DICEMBRE	60		120	1.442	62	6	-	1.630
DAL 1 GENNAIO AL 23 OTTOBRE	61		480	6.197	299	24	3	7.003
1909			561	6.305	310	31	1	7.208
DAL 24 OTTOBRE AL 31 DICEMBRE	61		88	1.063	56	5	-	1.212
DAL 1 GENNAIO AL 23 OTTOBRE	62		473	5.242	254	26	1	5.996
1908			537	6.493	386	24	1	7.441
DAL 24 OTTOBRE AL 31 DICEMBRE	62		85	1.171	70	7	-	1.333
DAL 1 GENNAIO AL 23 OTTOBRE	63		452	5.322	316	17	1	6.108
1907			469	5.670	409	32	3	6.583
DAL 24 OTTOBRE AL 31 DICEMBRE	63		86	894	67	5	1	1.053
DAL 1 GENNAIO AL 23 OTTOBRE	64		383	4.776	342	27	2	5.530
1906			457	5.343	432	23	-	6.255
DAL 24 OTTOBRE AL 31 DICEMBRE	64		75	918	84	6	-	1.083
DAL 1 GENNAIO AL 23 OTTOBRE	65		382	4.425	348	17	-	5.172
1905			436	5.008	466	32	2	5.944
DAL 24 OTTOBRE AL 31 DICEMBRE	65		75	915	78	5	1	1.074
DAL 1 GENNAIO AL 23 OTTOBRE	66		361	4.093	388	27	1	4.870

## sesso, anno di nascita e stato civile

GIONI

F E M M I N E						TOTALE	ANNO DI NASCITA
Nubli	Coniugate	Vedove	Separate legalmente	Divorziate	Totale		
1.137	8.453	440	44	5	10.079	19.985	1926
200	1.529	74	12	2	1.817	3.609	DAL 24 OTTOBRE AL 31 DICEMBRE
937	6.924	366	32	3	8.262	16.376	DAL 1 GENNAIO AL 23 OTTOBRE
1.221	8.552	553	43	1	10.370	20.672	1925
217	1.575	98	5	-	1.895	3.708	DAL 24 OTTOBRE AL 31 DICEMBRE
1.004	6.977	455	38	1	8.475	16.964	DAL 1 GENNAIO AL 23 OTTOBRE
1.248	8.137	591	41	7	10.024	19.761	1924
220	1.411	107	5	1	1.744	3.376	DAL 24 OTTOBRE AL 31 DICEMBRE
1.028	6.726	484	36	6	8.280	16.385	DAL 1 GENNAIO AL 23 OTTOBRE
1.248	8.200	594	37	2	10.081	20.157	1923
216	1.458	113	8	-	1.795	3.553	DAL 24 OTTOBRE AL 31 DICEMBRE
1.032	6.742	481	29	2	8.286	16.604	DAL 1 GENNAIO AL 23 OTTOBRE
1.223	8.230	738	31	5	10.227	20.047	1922
240	1.524	128	2	1	1.895	3.539	DAL 24 OTTOBRE AL 31 DICEMBRE
983	6.706	610	29	4	8.332	16.508	DAL 1 GENNAIO AL 23 OTTOBRE
1.179	8.151	817	61	6	10.214	19.763	1921
245	1.654	163	13	-	2.075	3.934	DAL 24 OTTOBRE AL 31 DICEMBRE
934	6.497	654	48	6	8.139	15.829	DAL 1 GENNAIO AL 23 OTTOBRE
1.254	8.449	1.058	49	6	10.816	20.992	1920
226	1.386	174	4	4	1.794	3.413	DAL 24 OTTOBRE AL 31 DICEMBRE
1.028	7.063	884	45	2	9.022	17.579	DAL 1 GENNAIO AL 23 OTTOBRE
892	5.210	744	38	4	6.888	13.440	1919
242	1.469	216	7	1	1.935	3.737	DAL 24 OTTOBRE AL 31 DICEMBRE
650	3.741	528	31	3	4.953	9.703	DAL 1 GENNAIO AL 23 OTTOBRE
643	3.761	549	18	-	4.971	9.668	1918
137	666	87	3	-	893	1.724	DAL 24 OTTOBRE AL 31 DICEMBRE
506	3.095	462	15	-	4.078	7.944	DAL 1 GENNAIO AL 23 OTTOBRE
710	3.893	669	17	2	5.291	10.201	1917
121	608	107	2	1	839	1.594	DAL 24 OTTOBRE AL 31 DICEMBRE
589	3.285	562	15	1	4.452	8.607	DAL 1 GENNAIO AL 23 OTTOBRE
983	5.268	934	24	2	7.211	13.953	1916
153	862	140	2	-	1.157	2.179	DAL 24 OTTOBRE AL 31 DICEMBRE
830	4.406	794	22	2	6.054	11.774	DAL 1 GENNAIO AL 23 OTTOBRE
1.098	6.549	1.340	38	4	9.029	17.539	1915
188	1.141	205	4	-	1.538	2.903	DAL 24 OTTOBRE AL 31 DICEMBRE
910	5.408	1.135	34	4	7.491	14.636	DAL 1 GENNAIO AL 23 OTTOBRE
1.178	6.671	1.507	25	1	9.382	17.963	1914
221	1.247	277	7	-	1.752	3.273	DAL 24 OTTOBRE AL 31 DICEMBRE
957	5.424	1.230	18	1	7.630	14.690	DAL 1 GENNAIO AL 23 OTTOBRE
1.105	6.246	1.557	30	3	8.941	17.227	1913
199	1.112	266	3	1	1.581	3.011	DAL 24 OTTOBRE AL 31 DICEMBRE
906	5.134	1.291	27	2	7.360	14.216	DAL 1 GENNAIO AL 23 OTTOBRE
1.192	6.515	1.721	36	4	9.468	18.225	1912
205	1.296	334	9	1	1.845	3.553	DAL 24 OTTOBRE AL 31 DICEMBRE
987	5.219	1.387	27	3	7.623	14.672	DAL 1 GENNAIO AL 23 OTTOBRE
1.189	5.825	1.780	38	3	8.835	17.049	1911
195	1.013	290	11	-	1.509	2.846	DAL 24 OTTOBRE AL 31 DICEMBRE
994	4.812	1.490	27	3	7.326	14.203	DAL 1 GENNAIO AL 23 OTTOBRE
1.290	6.173	2.017	29	1	9.510	18.143	1910
230	1.234	403	6	-	1.873	3.503	DAL 24 OTTOBRE AL 31 DICEMBRE
1.060	4.939	1.614	23	1	7.637	14.640	DAL 1 GENNAIO AL 23 OTTOBRE
1.190	5.038	1.951	29	2	8.210	15.418	1909
202	917	304	5	-	1.428	2.640	DAL 24 OTTOBRE AL 31 DICEMBRE
988	4.121	1.647	24	2	6.782	12.778	DAL 1 GENNAIO AL 23 OTTOBRE
1.244	4.967	1.995	29	1	8.236	15.677	1908
229	924	373	4	-	1.530	2.863	DAL 24 OTTOBRE AL 31 DICEMBRE
1.015	4.043	1.622	25	1	6.706	12.814	DAL 1 GENNAIO AL 23 OTTOBRE
1.109	4.305	2.087	24	4	7.529	14.112	1907
195	714	327	3	1	1.240	2.293	DAL 24 OTTOBRE AL 31 DICEMBRE
914	3.591	1.760	21	3	6.289	11.819	DAL 1 GENNAIO AL 23 OTTOBRE
1.095	4.141	2.197	21	1	7.455	13.710	1906
180	724	370	3	-	1.277	2.360	DAL 24 OTTOBRE AL 31 DICEMBRE
915	3.417	1.827	18	1	6.178	11.350	DAL 1 GENNAIO AL 23 OTTOBRE
986	3.759	2.159	20	3	6.927	12.871	1905
173	674	375	3	2	1.227	2.301	DAL 24 OTTOBRE AL 31 DICEMBRE
813	3.085	1.784	17	1	5.700	10.570	DAL 1 GENNAIO AL 23 OTTOBRE

## Segue TAV. 5 — Popolazione residente per

B - RE

ANNO DI NASCITA	ETÀ (anni)	M A S C H I					Totale
		Celibi	Coniugati	Vedovi	Separati legalmente	Divorziati	
1904		379	4.601	495	21	2	5.498
DAL 24 OTTOBRE AL 31 DICEMBRE	66	66	858	79	7	-	1.010
DAL 1 GENNAIO AL 23 OTTOBRE	67	313	3.743	416	14	2	4.488
1903		347	4.026	493	20	1	4.887
DAL 24 OTTOBRE AL 31 DICEMBRE	67	65	760	86	4	-	915
DAL 1 GENNAIO AL 23 OTTOBRE	68	282	3.266	407	16	1	3.972
1902		393	4.180	556	24	-	5.153
DAL 24 OTTOBRE AL 31 DICEMBRE	68	70	717	96	7	-	890
DAL 1 GENNAIO AL 23 OTTOBRE	69	323	3.463	460	17	-	4.263
1901		346	3.734	569	21	1	4.671
DAL 24 OTTOBRE AL 31 DICEMBRE	69	47	591	84	4	-	726
DAL 1 GENNAIO AL 23 OTTOBRE	70	299	3.143	485	17	1	3.945
1900		336	3.312	580	9	2	4.239
DAL 24 OTTOBRE AL 31 DICEMBRE	70	53	526	86	2	1	668
DAL 1 GENNAIO AL 23 OTTOBRE	71	283	2.786	494	7	1	3.571
1899		201	3.018	686	10	-	3.915
DAL 24 OTTOBRE AL 31 DICEMBRE	71	22	572	131	3	-	728
DAL 1 GENNAIO AL 23 OTTOBRE	72	179	2.446	555	7	-	3.187
1898		175	2.608	613	14	1	3.411
DAL 24 OTTOBRE AL 31 DICEMBRE	72	34	534	109	3	-	680
DAL 1 GENNAIO AL 23 OTTOBRE	73	141	2.074	504	11	1	2.731
1897		166	2.456	695	6	1	3.324
DAL 24 OTTOBRE AL 31 DICEMBRE	73	21	452	106	-	-	579
DAL 1 GENNAIO AL 23 OTTOBRE	74	145	2.004	589	6	1	2.745
1896		154	2.044	670	15	-	2.883
DAL 24 OTTOBRE AL 31 DICEMBRE	74	23	351	103	5	-	482
DAL 1 GENNAIO AL 23 OTTOBRE	75	131	1.693	567	10	-	2.401
1895		170	1.744	622	11	-	2.547
DAL 24 OTTOBRE AL 31 DICEMBRE	75	23	292	95	3	-	413
DAL 1 GENNAIO AL 23 OTTOBRE	76	147	1.452	527	8	-	2.134
1894		158	1.583	656	8	1	2.406
DAL 24 OTTOBRE AL 31 DICEMBRE	76	17	295	112	1	-	425
DAL 1 GENNAIO AL 23 OTTOBRE	77	141	1.288	544	7	1	1.981
1893		135	1.495	646	12	-	2.288
DAL 24 OTTOBRE AL 31 DICEMBRE	77	27	254	110	2	-	393
DAL 1 GENNAIO AL 23 OTTOBRE	78	108	1.241	536	10	-	1.895
1892		141	1.242	599	3	-	1.985
DAL 24 OTTOBRE AL 31 DICEMBRE	78	15	234	110	-	-	359
DAL 1 GENNAIO AL 23 OTTOBRE	79	126	1.008	489	3	-	1.626
1891		104	962	578	3	1	1.648
DAL 24 OTTOBRE AL 31 DICEMBRE	79	15	171	78	-	-	264
DAL 1 GENNAIO AL 23 OTTOBRE	80	89	791	500	3	1	1.384
1890		103	848	571	4	-	1.526
DAL 24 OTTOBRE AL 31 DICEMBRE	80	16	152	91	1	-	260
DAL 1 GENNAIO AL 23 OTTOBRE	81	87	696	480	3	-	1.266
1889		94	791	619	5	-	1.509
DAL 24 OTTOBRE AL 31 DICEMBRE	81	19	158	118	2	-	297
DAL 1 GENNAIO AL 23 OTTOBRE	82	75	633	501	3	-	1.212
1888		71	556	497	2	1	1.127
DAL 24 OTTOBRE AL 31 DICEMBRE	82	12	88	93	-	-	193
DAL 1 GENNAIO AL 23 OTTOBRE	83	59	468	404	2	1	934
1887		74	480	537	1	-	1.092
DAL 24 OTTOBRE AL 31 DICEMBRE	83	15	89	77	-	-	181
DAL 1 GENNAIO AL 23 OTTOBRE	84	59	391	460	1	-	911
1886		62	337	378	2	1	780
DAL 24 OTTOBRE AL 31 DICEMBRE	84	10	49	61	1	-	121
DAL 1 GENNAIO AL 23 OTTOBRE	85	52	288	317	1	1	659
1885		50	263	396	2	-	711
DAL 24 OTTOBRE AL 31 DICEMBRE	85	5	51	68	-	-	124
DAL 1 GENNAIO AL 23 OTTOBRE	86	45	212	328	2	-	587
1884		40	188	330	-	-	558
DAL 24 OTTOBRE AL 31 DICEMBRE	86	3	33	61	-	-	97
DAL 1 GENNAIO AL 23 OTTOBRE	87	37	155	269	-	-	461
1883		32	162	258	1	-	453
DAL 24 OTTOBRE AL 31 DICEMBRE	87	3	34	49	-	-	86
DAL 1 GENNAIO AL 23 OTTOBRE	88	29	128	209	1	-	367

Segue M A

sesso, anno di nascita e stato civile

GIONI

F E M M I N E						TOTALE	ANNO DI NASCITA
Nubili	Conjugate	Vedove	Separate legalmente	Divorziate	Totale		
1.009	3.469	2.215	22	1	6.716	12.214	1904
162	624	375	4	-	1.165	2.175	DAL 24 OTTOBRE AL 31 DICEMBRE
847	2.845	1.840	18	1	5.551	10.039	DAL 1 GENNAIO AL 23 OTTOBRE
877	2.999	2.301	19	1	6.197	11.084	1903
156	535	417	3	1	1.112	2.027	DAL 24 OTTOBRE AL 31 DICEMBRE
721	2.464	1.884	16	-	5.085	9.057	DAL 1 GENNAIO AL 23 OTTOBRE
916	2.999	2.408	14	-	6.337	11.490	1902
160	504	400	2	-	1.066	1.956	DAL 24 OTTOBRE AL 31 DICEMBRE
756	2.495	2.008	12	-	5.271	9.534	DAL 1 GENNAIO AL 23 OTTOBRE
811	2.463	2.458	14	1	5.747	10.418	1901
126	398	337	6	-	867	1.593	DAL 24 OTTOBRE AL 31 DICEMBRE
685	2.065	2.121	8	1	4.880	8.825	DAL 1 GENNAIO AL 23 OTTOBRE
777	2.453	2.465	11	1	5.707	9.946	1900
149	400	425	-	-	974	1.642	DAL 24 OTTOBRE AL 31 DICEMBRE
628	2.053	2.040	11	1	4.733	8.304	DAL 1 GENNAIO AL 23 OTTOBRE
664	2.160	2.579	6	-	5.409	9.324	1899
114	412	483	3	-	1.012	1.740	DAL 24 OTTOBRE AL 31 DICEMBRE
550	1.748	2.096	3	-	4.397	7.584	DAL 1 GENNAIO AL 23 OTTOBRE
616	1.797	2.422	21	1	4.857	8.268	1898
112	363	444	5	-	924	1.604	DAL 24 OTTOBRE AL 31 DICEMBRE
504	1.434	1.978	16	1	3.933	6.664	DAL 1 GENNAIO AL 23 OTTOBRE
624	1.774	2.609	16	1	5.024	8.348	1897
134	344	462	6	-	946	1.525	DAL 24 OTTOBRE AL 31 DICEMBRE
490	1.430	2.147	10	1	4.078	6.823	DAL 1 GENNAIO AL 23 OTTOBRE
555	1.403	2.553	15	-	4.526	7.409	1896
88	221	405	5	-	719	1.201	DAL 24 OTTOBRE AL 31 DICEMBRE
467	1.182	2.148	10	-	3.807	6.208	DAL 1 GENNAIO AL 23 OTTOBRE
577	1.152	2.371	5	-	4.105	6.652	1895
110	184	361	-	-	655	1.068	DAL 24 OTTOBRE AL 31 DICEMBRE
467	968	2.010	5	-	3.450	5.584	DAL 1 GENNAIO AL 23 OTTOBRE
485	1.033	2.522	11	1	4.052	6.458	1894
90	186	464	-	1	741	1.166	DAL 24 OTTOBRE AL 31 DICEMBRE
395	847	2.058	11	-	3.311	5.292	DAL 1 GENNAIO AL 23 OTTOBRE
474	849	2.330	7	-	3.660	5.948	1893
74	173	391	1	-	639	1.032	DAL 24 OTTOBRE AL 31 DICEMBRE
400	676	1.939	6	-	3.021	4.916	DAL 1 GENNAIO AL 23 OTTOBRE
382	607	2.099	5	1	3.094	5.079	1892
67	109	338	2	-	516	875	DAL 24 OTTOBRE AL 31 DICEMBRE
315	498	1.761	3	1	2.578	4.204	DAL 1 GENNAIO AL 23 OTTOBRE
340	476	1.922	5	-	2.743	4.391	1891
49	71	316	1	-	437	701	DAL 24 OTTOBRE AL 31 DICEMBRE
291	405	1.606	4	-	2.306	3.690	DAL 1 GENNAIO AL 23 OTTOBRE
296	378	1.827	4	-	2.505	4.031	1890
49	65	291	1	-	406	666	DAL 24 OTTOBRE AL 31 DICEMBRE
247	313	1.536	3	-	2.099	3.365	DAL 1 GENNAIO AL 23 OTTOBRE
285	301	1.706	8	-	2.300	3.809	1889
44	55	320	1	-	420	717	DAL 24 OTTOBRE AL 31 DICEMBRE
241	246	1.386	7	-	1.880	3.092	DAL 1 GENNAIO AL 23 OTTOBRE
207	200	1.521	6	-	1.934	3.061	1888
34	47	272	-	-	353	546	DAL 24 OTTOBRE AL 31 DICEMBRE
173	153	1.249	6	-	1.581	2.515	DAL 1 GENNAIO AL 23 OTTOBRE
164	147	1.274	6	1	1.592	2.684	1887
32	37	204	-	-	273	454	DAL 24 OTTOBRE AL 31 DICEMBRE
132	110	1.070	6	1	1.319	2.230	DAL 1 GENNAIO AL 23 OTTOBRE
143	116	1.078	3	-	1.340	2.120	1886
37	23	223	1	-	284	405	DAL 24 OTTOBRE AL 31 DICEMBRE
106	93	855	2	-	1.056	1.715	DAL 1 GENNAIO AL 23 OTTOBRE
134	79	991	3	-	1.207	1.918	1885
21	14	188	2	-	225	349	DAL 24 OTTOBRE AL 31 DICEMBRE
113	65	803	1	-	982	1.569	DAL 1 GENNAIO AL 23 OTTOBRE
90	56	781	2	-	929	1.487	1884
16	12	152	-	-	180	277	DAL 24 OTTOBRE AL 31 DICEMBRE
74	44	629	2	-	749	1.210	DAL 1 GENNAIO AL 23 OTTOBRE
80	35	601	1	-	717	1.170	1883
14	4	115	-	-	133	219	DAL 24 OTTOBRE AL 31 DICEMBRE
66	31	486	1	-	584	951	DAL 1 GENNAIO AL 23 OTTOBRE

*Segue TAV. 5 — Popolazione residente per*  
*B - RE*

ANNO DI NASCITA	ETÀ (anni)	M A S C H I					Totale
		Cellibi	Contugati	Vedovi	Separati legalmente	Divorziati	
							<i>Segue M A</i>
1882		17	93	187	-	-	297
DAL 24 OTTOBRE AL 31 DICEMBRE	88	3	26	29	-	-	58
DAL 1 GENNAIO AL 23 OTTOBRE	89	14	67	158	-	-	239
1881		12	76	156	1	-	245
DAL 24 OTTOBRE AL 31 DICEMBRE	89	2	14	28	-	-	44
DAL 1 GENNAIO AL 23 OTTOBRE	90	10	62	128	1	-	201
1880		18	44	110	-	-	172
DAL 24 OTTOBRE AL 31 DICEMBRE	90	2	11	21	-	-	34
DAL 1 GENNAIO AL 23 OTTOBRE	91	16	33	89	-	-	138
1879		12	16	65	-	-	93
DAL 24 OTTOBRE AL 31 DICEMBRE	91	1	4	15	-	-	20
DAL 1 GENNAIO AL 23 OTTOBRE	92	11	12	50	-	-	73
1878		16	14	48	-	-	78
DAL 24 OTTOBRE AL 31 DICEMBRE	92	1	4	12	-	-	17
DAL 1 GENNAIO AL 23 OTTOBRE	93	15	10	36	-	-	61
1877		11	5	28	-	-	44
DAL 24 OTTOBRE AL 31 DICEMBRE	93	2	-	5	-	-	7
DAL 1 GENNAIO AL 23 OTTOBRE	94	9	5	23	-	-	37
1876		3	2	21	-	-	26
DAL 24 OTTOBRE AL 31 DICEMBRE	94	-	-	6	-	-	6
DAL 1 GENNAIO AL 23 OTTOBRE	95	3	2	15	-	-	20
1875		11	4	19	-	-	34
DAL 24 OTTOBRE AL 31 DICEMBRE	95	-	1	4	-	-	5
DAL 1 GENNAIO AL 23 OTTOBRE	96	11	3	15	-	-	29
1874		6	5	9	-	-	20
DAL 24 OTTOBRE AL 31 DICEMBRE	96	-	-	1	-	-	1
DAL 1 GENNAIO AL 23 OTTOBRE	97	6	5	8	-	-	19
1873		5	2	3	-	-	10
DAL 24 OTTOBRE AL 31 DICEMBRE	97	-	-	1	-	-	1
DAL 1 GENNAIO AL 23 OTTOBRE	98	5	2	2	-	-	9
1872		6	1	4	-	-	11
DAL 24 OTTOBRE AL 31 DICEMBRE	98	-	-	1	-	-	1
DAL 1 GENNAIO AL 23 OTTOBRE	99	6	1	3	-	-	10
1871		3	-	-	-	-	3
DAL 24 OTTOBRE AL 31 DICEMBRE	99	1	-	-	-	-	1
DAL 1 GENNAIO AL 23 OTTOBRE	100	2	-	-	-	-	2
1870 E ANNI PRECEDENTI	100	3	-	-	-	-	3
E OLTRE							
TOTALE		304.049	341.846	17.639	1.322	118	664.974

## sesso, anno di nascita e stato civile

GIONI

F E M M I N E						TOTALE	ANNO DI NASCITA
Nubili	Confugate	Vedove	Separate legalmente	Divorziate	Totale		
RCHE							
53	16	442	3	-	514	811	1882
9	4	89	-	-	102	160	DAL 24 OTTOBRE AL 31 DICEMBRE
44	12	353	3	-	412	651	DAL 1 GENNAIO AL 23 OTTOBRE
70	12	382	1	-	465	710	1881
18	5	78	-	-	101	145	DAL 24 OTTOBRE AL 31 DICEMBRE
52	7	304	1	-	364	565	DAL 1 GENNAIO AL 23 OTTOBRE
35	9	232	1	-	277	449	1880
2	-	42	-	-	44	78	DAL 24 OTTOBRE AL 31 DICEMBRE
33	9	190	1	-	233	371	DAL 1 GENNAIO AL 23 OTTOBRE
21	2	154	-	-	177	270	1879
5	-	36	-	-	41	61	DAL 24 OTTOBRE AL 31 DICEMBRE
16	2	118	-	-	136	209	DAL 1 GENNAIO AL 23 OTTOBRE
15	1	123	1	-	140	218	1878
3	-	29	-	-	32	49	DAL 24 OTTOBRE AL 31 DICEMBRE
12	1	94	1	-	108	169	DAL 1 GENNAIO AL 23 OTTOBRE
17	5	73	-	-	95	139	1877
1	2	8	-	-	11	18	DAL 24 OTTOBRE AL 31 DICEMBRE
16	3	65	-	-	84	121	DAL 1 GENNAIO AL 23 OTTOBRE
12	1	59	-	-	72	98	1876
1	-	13	-	-	14	20	DAL 24 OTTOBRE AL 31 DICEMBRE
11	1	46	-	-	58	78	DAL 1 GENNAIO AL 23 OTTOBRE
9	-	29	-	-	38	72	1875
-	-	6	-	-	6	11	DAL 24 OTTOBRE AL 31 DICEMBRE
9	-	23	-	-	32	61	DAL 1 GENNAIO AL 23 OTTOBRE
8	2	30	1	-	41	61	1874
-	1	7	-	-	8	9	DAL 24 OTTOBRE AL 31 DICEMBRE
8	1	23	1	-	33	52	DAL 1 GENNAIO AL 23 OTTOBRE
8	2	12	-	-	22	32	1873
-	1	1	-	-	2	3	DAL 24 OTTOBRE AL 31 DICEMBRE
8	1	11	-	-	20	29	DAL 1 GENNAIO AL 23 OTTOBRE
11	3	7	-	-	21	32	1872
-	-	2	-	-	2	3	DAL 24 OTTOBRE AL 31 DICEMBRE
11	3	5	-	-	19	29	DAL 1 GENNAIO AL 23 OTTOBRE
2	-	-	-	-	2	5	1871
1	-	-	-	-	1	2	DAL 24 OTTOBRE AL 31 DICEMBRE
1	-	-	-	-	1	3	DAL 1 GENNAIO AL 23 OTTOBRE
4	-	-	-	-	4	7	1870 E ANNI PRECEDENTI
272.982	344.651	75.694	1.483	123	694.933	1.359.907	TOTALE

## Segue TAV. 5 — Popolazione residente per

B - RE

ANNO DI NASCITA	ETÀ (anni)	M A S C H I					
		Celibi	Coniugati	Vedovi	Separati legalmente	Divorziati	Totale
1971		33.212	-	-	-	-	33.212
DAL 1 GENNAIO AL 23 OTTOBRE	0	33.212	-	-	-	-	33.212
1970		40.525	-	-	-	-	40.525
DAL 24 OTTOBRE AL 31 DICEMBRE	0	6.869	-	-	-	-	6.869
DAL 1 GENNAIO AL 23 OTTOBRE	1	33.656	-	-	-	-	33.656
1969		40.965	-	-	-	-	40.965
DAL 24 OTTOBRE AL 31 DICEMBRE	1	6.805	-	-	-	-	6.805
DAL 1 GENNAIO AL 23 OTTOBRE	2	34.160	-	-	-	-	34.160
1968		40.643	-	-	-	-	40.643
DAL 24 OTTOBRE AL 31 DICEMBRE	2	6.557	-	-	-	-	6.557
DAL 1 GENNAIO AL 23 OTTOBRE	3	34.086	-	-	-	-	34.086
1967		41.156	-	-	-	-	41.156
DAL 24 OTTOBRE AL 31 DICEMBRE	3	6.737	-	-	-	-	6.737
DAL 1 GENNAIO AL 23 OTTOBRE	4	34.419	-	-	-	-	34.419
1966		43.443	-	-	-	-	43.443
DAL 24 OTTOBRE AL 31 DICEMBRE	4	7.047	-	-	-	-	7.047
DAL 1 GENNAIO AL 23 OTTOBRE	5	36.396	-	-	-	-	36.396
1965		43.423	-	-	-	-	43.423
DAL 24 OTTOBRE AL 31 DICEMBRE	5	7.290	-	-	-	-	7.290
DAL 1 GENNAIO AL 23 OTTOBRE	6	36.133	-	-	-	-	36.133
1964		44.352	-	-	-	-	44.352
DAL 24 OTTOBRE AL 31 DICEMBRE	6	7.385	-	-	-	-	7.385
DAL 1 GENNAIO AL 23 OTTOBRE	7	36.967	-	-	-	-	36.967
1963		41.978	-	-	-	-	41.978
DAL 24 OTTOBRE AL 31 DICEMBRE	7	6.960	-	-	-	-	6.960
DAL 1 GENNAIO AL 23 OTTOBRE	8	35.018	-	-	-	-	35.018
1962		39.832	-	-	-	-	39.832
DAL 24 OTTOBRE AL 31 DICEMBRE	8	6.821	-	-	-	-	6.821
DAL 1 GENNAIO AL 23 OTTOBRE	9	33.011	-	-	-	-	33.011
1961		39.818	-	-	-	-	39.818
DAL 24 OTTOBRE AL 31 DICEMBRE	9	6.800	-	-	-	-	6.800
DAL 1 GENNAIO AL 23 OTTOBRE	10	33.018	-	-	-	-	33.018
1960		39.060	-	-	-	-	39.060
DAL 24 OTTOBRE AL 31 DICEMBRE	10	6.536	-	-	-	-	6.536
DAL 1 GENNAIO AL 23 OTTOBRE	11	32.524	-	-	-	-	32.524
1959		36.579	-	-	-	-	36.579
DAL 24 OTTOBRE AL 31 DICEMBRE	11	6.284	-	-	-	-	6.284
DAL 1 GENNAIO AL 23 OTTOBRE	12	30.295	-	-	-	-	30.295
1958		35.730	-	-	-	-	35.730
DAL 24 OTTOBRE AL 31 DICEMBRE	12	6.246	-	-	-	-	6.246
DAL 1 GENNAIO AL 23 OTTOBRE	13	29.484	-	-	-	-	29.484
1957		35.258	2	-	-	-	35.260
DAL 24 OTTOBRE AL 31 DICEMBRE	13	6.038	-	-	-	-	6.038
DAL 1 GENNAIO AL 23 OTTOBRE	14	29.220	2	-	-	-	29.222
1956		34.792	1	-	-	-	34.793
DAL 24 OTTOBRE AL 31 DICEMBRE	14	5.492	1	-	-	-	5.493
DAL 1 GENNAIO AL 23 OTTOBRE	15	29.300	-	-	-	-	29.300
1955		34.506	68	11	-	2	34.587
DAL 24 OTTOBRE AL 31 DICEMBRE	15	5.729	8	1	-	2	5.740
DAL 1 GENNAIO AL 23 OTTOBRE	16	28.777	60	10	-	-	28.847
1954		34.099	71	4	-	-	34.174
DAL 24 OTTOBRE AL 31 DICEMBRE	16	5.864	11	-	-	-	5.875
DAL 1 GENNAIO AL 23 OTTOBRE	17	28.235	60	4	-	-	28.299
1953		32.729	188	9	3	-	32.929
DAL 24 OTTOBRE AL 31 DICEMBRE	17	5.387	29	2	-	-	5.418
DAL 1 GENNAIO AL 23 OTTOBRE	18	27.342	159	7	3	-	27.511
1952		32.566	409	11	6	1	32.993
DAL 24 OTTOBRE AL 31 DICEMBRE	18	5.315	43	2	-	-	5.360
DAL 1 GENNAIO AL 23 OTTOBRE	19	27.251	366	9	6	1	27.633
1951		32.534	721	23	8	1	33.287
DAL 24 OTTOBRE AL 31 DICEMBRE	19	5.273	98	4	1	-	5.376
DAL 1 GENNAIO AL 23 OTTOBRE	20	27.261	623	19	7	1	27.911
1950		34.342	1.334	19	7	-	35.702
DAL 24 OTTOBRE AL 31 DICEMBRE	20	5.797	176	4	-	-	5.977
DAL 1 GENNAIO AL 23 OTTOBRE	21	28.545	1.158	15	7	-	29.725
1949		31.517	2.920	21	15	2	34.475
DAL 24 OTTOBRE AL 31 DICEMBRE	21	5.286	359	6	2	-	5.653
DAL 1 GENNAIO AL 23 OTTOBRE	22	26.231	2.561	15	13	2	28.822

L A



sesso, anno di nascita e stato civile

GIONI

F E M M I N E						TOTALE	ANNO DI NASCITA
Nubili	Coniugate	Vedove	Separate legalmente	Divorziate	Totale		
31.220	-	-	-	-	31.220	64.432	1971
31.220	-	-	-	-	31.220	64.432	DAL 1 GENNAIO AL 23 OTTOBRE
37.981	-	-	-	-	37.981	78.506	1970
6.582	-	-	-	-	6.582	13.451	DAL 24 OTTOBRE AL 31 DICEMBRE
31.399	-	-	-	-	31.399	65.055	DAL 1 GENNAIO AL 23 OTTOBRE
39.719	-	-	-	-	39.719	80.684	1969
6.518	-	-	-	-	6.518	13.323	DAL 24 OTTOBRE AL 31 DICEMBRE
33.201	-	-	-	-	33.201	67.361	DAL 1 GENNAIO AL 23 OTTOBRE
38.349	-	-	-	-	38.349	78.992	1968
6.272	-	-	-	-	6.272	12.829	DAL 24 OTTOBRE AL 31 DICEMBRE
32.077	-	-	-	-	32.077	66.163	DAL 1 GENNAIO AL 23 OTTOBRE
39.622	-	-	-	-	39.622	80.778	1967
6.450	-	-	-	-	6.450	13.187	DAL 24 OTTOBRE AL 31 DICEMBRE
33.172	-	-	-	-	33.172	67.591	DAL 1 GENNAIO AL 23 OTTOBRE
40.942	-	-	-	-	40.942	84.385	1966
6.730	-	-	-	-	6.730	13.777	DAL 24 OTTOBRE AL 31 DICEMBRE
34.212	-	-	-	-	34.212	70.608	DAL 1 GENNAIO AL 23 OTTOBRE
40.906	-	-	-	-	40.906	84.329	1965
6.811	-	-	-	-	6.811	14.101	DAL 24 OTTOBRE AL 31 DICEMBRE
34.095	-	-	-	-	34.095	70.228	DAL 1 GENNAIO AL 23 OTTOBRE
42.179	-	-	-	-	42.179	86.531	1964
7.120	-	-	-	-	7.120	14.505	DAL 24 OTTOBRE AL 31 DICEMBRE
35.059	-	-	-	-	35.059	72.026	DAL 1 GENNAIO AL 23 OTTOBRE
39.976	-	-	-	-	39.976	81.954	1963
6.787	-	-	-	-	6.787	13.747	DAL 24 OTTOBRE AL 31 DICEMBRE
33.189	-	-	-	-	33.189	68.207	DAL 1 GENNAIO AL 23 OTTOBRE
38.249	-	-	-	-	38.249	78.081	1962
6.515	-	-	-	-	6.515	13.336	DAL 24 OTTOBRE AL 31 DICEMBRE
31.734	-	-	-	-	31.734	64.745	DAL 1 GENNAIO AL 23 OTTOBRE
37.606	-	-	-	-	37.606	77.424	1961
6.473	-	-	-	-	6.473	13.273	DAL 24 OTTOBRE AL 31 DICEMBRE
31.133	-	-	-	-	31.133	64.151	DAL 1 GENNAIO AL 23 OTTOBRE
37.354	-	-	-	-	37.354	76.414	1960
6.314	-	-	-	-	6.314	12.850	DAL 24 OTTOBRE AL 31 DICEMBRE
31.040	-	-	-	-	31.040	63.564	DAL 1 GENNAIO AL 23 OTTOBRE
34.983	-	-	-	-	34.983	71.562	1959
5.959	-	-	-	-	5.959	12.243	DAL 24 OTTOBRE AL 31 DICEMBRE
29.024	-	-	-	-	29.024	59.319	DAL 1 GENNAIO AL 23 OTTOBRE
34.144	-	-	-	-	34.144	69.874	1958
6.004	-	-	-	-	6.004	12.250	DAL 24 OTTOBRE AL 31 DICEMBRE
28.140	-	-	-	-	28.140	57.624	DAL 1 GENNAIO AL 23 OTTOBRE
33.715	100	10	2	-	33.827	69.087	1957
5.871	13	-	-	-	5.884	11.922	DAL 24 OTTOBRE AL 31 DICEMBRE
27.844	87	10	2	-	27.943	57.165	DAL 1 GENNAIO AL 23 OTTOBRE
33.433	237	6	1	-	33.677	68.470	1956
5.556	38	1	-	-	5.595	11.088	DAL 24 OTTOBRE AL 31 DICEMBRE
27.877	199	5	1	-	28.082	57.382	DAL 1 GENNAIO AL 23 OTTOBRE
32.866	567	16	4	-	33.453	68.040	1955
5.584	66	1	2	-	5.653	11.393	DAL 24 OTTOBRE AL 31 DICEMBRE
27.282	501	15	2	-	27.800	56.647	DAL 1 GENNAIO AL 23 OTTOBRE
32.331	1.247	13	5	-	33.596	67.770	1954
5.576	184	2	-	-	5.762	11.637	DAL 24 OTTOBRE AL 31 DICEMBRE
26.755	1.063	11	5	-	27.834	56.133	DAL 1 GENNAIO AL 23 OTTOBRE
29.580	2.228	13	13	-	31.834	64.763	1953
5.054	342	2	2	-	5.400	10.818	DAL 24 OTTOBRE AL 31 DICEMBRE
24.526	1.886	11	11	-	26.434	53.945	DAL 1 GENNAIO AL 23 OTTOBRE
27.570	4.038	15	28	1	31.652	64.645	1952
4.823	619	2	3	-	5.447	10.807	DAL 24 OTTOBRE AL 31 DICEMBRE
22.747	3.419	13	25	1	26.205	53.838	DAL 1 GENNAIO AL 23 OTTOBRE
25.458	6.741	14	17	-	32.230	65.517	1951
4.369	947	2	-	-	5.318	10.694	DAL 24 OTTOBRE AL 31 DICEMBRE
21.089	5.794	12	17	-	26.912	54.823	DAL 1 GENNAIO AL 23 OTTOBRE
24.300	10.150	20	38	1	34.509	70.211	1950
4.343	1.684	3	7	-	6.037	12.014	DAL 24 OTTOBRE AL 31 DICEMBRE
19.957	8.466	17	31	1	28.472	58.197	DAL 1 GENNAIO AL 23 OTTOBRE
19.978	14.059	29	48	1	34.115	68.590	1949
3.539	2.224	4	9	-	5.776	11.429	DAL 24 OTTOBRE AL 31 DICEMBRE
16.439	11.835	25	39	1	28.339	57.161	DAL 1 GENNAIO AL 23 OTTOBRE

## Segue TAV. 5 — Popolazione residente per

B - RE

ANNO DI NASCITA	ETÀ (anni)	M A S C H I					
		Cellibi	Coniugati	Vedovi	Separati legalmente	Divorziati	Totale
							<i>Segue</i>
1948		32.138	5.951	57	27		
DAL 24 OTTOBRE AL 31 DICEMBRE	22	5.533	796	11	5	2	38.175
DAL 1 GENNAIO AL 23 OTTOBRE	23	26.605	5.155	46	22	-	6.345
						2	31.830
1947		27.880	9.386	11	28		
DAL 24 OTTOBRE AL 31 DICEMBRE	23	4.844	1.339	3	7	2	37.307
DAL 1 GENNAIO AL 23 OTTOBRE	24	23.036	8.047	8	21	1	6.194
						1	31.113
1946		23.021	13.090	34	56		
DAL 24 OTTOBRE AL 31 DICEMBRE	24	4.139	2.016	7	7	4	36.205
DAL 1 GENNAIO AL 23 OTTOBRE	25	18.882	11.074	27	49	-	6.169
						4	30.036
1945		15.670	12.979	18	49		
DAL 24 OTTOBRE AL 31 DICEMBRE	25	2.897	2.128	5	8	4	28.720
DAL 1 GENNAIO AL 23 OTTOBRE	26	12.773	10.851	13	41	-	5.038
						4	23.682
1944		12.801	16.431	20	65		
DAL 24 OTTOBRE AL 31 DICEMBRE	26	1.876	2.180	3	15	4	29.321
DAL 1 GENNAIO AL 23 OTTOBRE	27	10.925	14.251	17	50	2	4.076
						2	25.245
1943		11.165	19.972	16	97		
DAL 24 OTTOBRE AL 31 DICEMBRE	27	2.013	3.074	4	18	10	31.260
DAL 1 GENNAIO AL 23 OTTOBRE	28	9.152	16.898	12	79	1	5.110
						9	26.150
1942		9.047	21.530	27	129		
DAL 24 OTTOBRE AL 31 DICEMBRE	28	1.535	3.426	4	31	3	30.736
DAL 1 GENNAIO AL 23 OTTOBRE	29	7.512	18.104	23	98	-	4.996
						3	25.740
1941		8.153	24.048	37	119		
DAL 24 OTTOBRE AL 31 DICEMBRE	29	1.264	3.498	3	24	9	32.366
DAL 1 GENNAIO AL 23 OTTOBRE	30	6.889	20.550	34	95	3	4.792
						6	27.574
1940		8.225	28.326	61	177		
DAL 24 OTTOBRE AL 31 DICEMBRE	30	1.434	4.735	13	30	12	36.801
DAL 1 GENNAIO AL 23 OTTOBRE	31	6.791	23.591	48	147	1	6.213
						11	30.588
1939		6.857	28.885	83	186		
DAL 24 OTTOBRE AL 31 DICEMBRE	31	1.194	4.886	12	34	16	36.027
DAL 1 GENNAIO AL 23 OTTOBRE	32	5.663	23.999	71	152	2	6.128
						14	29.899
1938		5.554	29.687	71	221		
DAL 24 OTTOBRE AL 31 DICEMBRE	32	916	4.800	11	46	18	35.551
DAL 1 GENNAIO AL 23 OTTOBRE	33	4.638	24.887	60	175	3	5.776
						15	29.775
1937		4.848	28.323	77	206		
DAL 24 OTTOBRE AL 31 DICEMBRE	33	867	5.082	21	52	25	33.479
DAL 1 GENNAIO AL 23 OTTOBRE	34	3.981	23.241	56	154	2	6.024
						23	27.455
1936		5.143	28.089	102	242		
DAL 24 OTTOBRE AL 31 DICEMBRE	34	807	4.611	16	44	18	33.594
DAL 1 GENNAIO AL 23 OTTOBRE	35	4.336	23.478	86	198	4	5.482
						14	28.112
1935		4.196	29.462	92	260		
DAL 24 OTTOBRE AL 31 DICEMBRE	35	725	4.928	22	43	28	34.038
DAL 1 GENNAIO AL 23 OTTOBRE	36	3.471	24.534	70	217	4	5.722
						24	28.316
1934		3.939	29.309	94	236		
DAL 24 OTTOBRE AL 31 DICEMBRE	36	612	4.705	19	49	23	33.601
DAL 1 GENNAIO AL 23 OTTOBRE	37	3.327	24.604	75	187	3	5.388
						20	28.213
1933		3.615	29.065	98	257		
DAL 24 OTTOBRE AL 31 DICEMBRE	37	557	5.001	21	60	26	33.061
DAL 1 GENNAIO AL 23 OTTOBRE	38	3.058	24.064	77	197	6	5.645
						20	27.416
1932		3.376	28.482	106	285		
DAL 24 OTTOBRE AL 31 DICEMBRE	38	549	4.566	13	39	23	32.272
DAL 1 GENNAIO AL 23 OTTOBRE	39	2.827	23.916	93	246	5	5.172
						18	27.100
1931		3.136	29.730	113	355		
DAL 24 OTTOBRE AL 31 DICEMBRE	39	543	4.951	20	69	28	33.362
DAL 1 GENNAIO AL 23 OTTOBRE	40	2.593	24.779	93	286	5	5.588
						23	27.774
1930		3.298	32.012	155	331		
DAL 24 OTTOBRE AL 31 DICEMBRE	40	534	5.326	30	56	48	35.844
DAL 1 GENNAIO AL 23 OTTOBRE	41	2.764	26.686	125	275	12	5.958
						36	29.886
1929		2.845	29.400	157	340		
DAL 24 OTTOBRE AL 31 DICEMBRE	41	448	4.713	23	53	45	32.787
DAL 1 GENNAIO AL 23 OTTOBRE	42	2.397	24.687	134	287	7	5.244
						38	27.543
1928		2.799	28.878	159	326		
DAL 24 OTTOBRE AL 31 DICEMBRE	42	477	4.812	29	59	40	32.202
DAL 1 GENNAIO AL 23 OTTOBRE	43	2.322	24.066	130	267	8	5.385
						32	26.817
1927		2.821	29.577	213	394		
DAL 24 OTTOBRE AL 31 DICEMBRE	43	482	4.811	47	62	34	33.039
DAL 1 GENNAIO AL 23 OTTOBRE	44	2.339	24.766	166	332	6	5.408
						28	27.631

## sesso, anno di nascita e stato civile

GIONI

F E M M I N E						TOTALE	ANNO DI NASCITA
Nubili	Coniugate	Vedove	Separate legalmente	Divorziate	Totale		
LAZIO							
18.591	19.488	204	72	6	38.361	76.536	1948
3.373	3.163	29	12	1	6.578	12.923	DAL 24 OTTOBRE AL 31 DICEMBRE
15.218	16.325	175	60	5	31.783	63.613	DAL 1 GENNAIO AL 23 OTTOBRE
14.797	22.350	73	112	3	37.335	74.642	1947
2.723	3.740	13	25	1	6.502	12.696	DAL 24 OTTOBRE AL 31 DICEMBRE
12.074	18.610	60	87	2	30.833	61.946	DAL 1 GENNAIO AL 23 OTTOBRE
12.025	25.263	88	140	8	37.524	73.729	1946
2.231	4.283	16	12	1	6.543	12.712	DAL 24 OTTOBRE AL 31 DICEMBRE
9.794	20.980	72	128	7	30.981	61.017	DAL 1 GENNAIO AL 23 OTTOBRE
8.116	21.540	71	160	12	29.899	58.619	1945
1.545	3.938	13	23	2	5.521	10.559	DAL 24 OTTOBRE AL 31 DICEMBRE
6.571	17.602	58	137	10	24.378	48.060	DAL 1 GENNAIO AL 23 OTTOBRE
6.847	23.802	93	161	9	30.912	60.233	1944
1.097	3.459	16	26	1	4.599	8.675	DAL 24 OTTOBRE AL 31 DICEMBRE
5.750	20.343	77	135	8	26.313	51.558	DAL 1 GENNAIO AL 23 OTTOBRE
6.556	26.340	137	226	25	33.284	64.544	1943
1.176	4.554	21	30	3	5.784	10.894	DAL 24 OTTOBRE AL 31 DICEMBRE
5.380	21.786	116	196	22	27.500	53.650	DAL 1 GENNAIO AL 23 OTTOBRE
5.672	26.792	175	271	35	32.945	63.681	1942
986	4.423	26	45	4	5.484	10.480	DAL 24 OTTOBRE AL 31 DICEMBRE
4.686	22.369	149	226	31	27.461	53.201	DAL 1 GENNAIO AL 23 OTTOBRE
5.474	27.724	180	277	26	33.681	66.047	1941
881	4.255	27	44	5	5.212	10.004	DAL 24 OTTOBRE AL 31 DICEMBRE
4.593	23.469	153	233	21	28.469	56.043	DAL 1 GENNAIO AL 23 OTTOBRE
5.977	32.047	201	345	27	38.597	75.398	1940
1.060	5.663	34	58	11	6.826	13.039	DAL 24 OTTOBRE AL 31 DICEMBRE
4.917	26.384	167	287	16	31.771	62.359	DAL 1 GENNAIO AL 23 OTTOBRE
5.632	31.969	341	376	32	38.350	74.377	1939
938	5.619	54	56	7	6.674	12.802	DAL 24 OTTOBRE AL 31 DICEMBRE
4.694	26.350	287	320	25	31.676	61.575	DAL 1 GENNAIO AL 23 OTTOBRE
4.833	31.574	277	347	41	37.072	72.623	1938
851	5.347	53	66	7	6.324	12.100	DAL 24 OTTOBRE AL 31 DICEMBRE
3.982	26.227	224	281	34	30.748	60.523	DAL 1 GENNAIO AL 23 OTTOBRE
4.528	29.971	358	388	45	35.290	68.769	1937
870	5.516	56	60	8	6.510	12.534	DAL 24 OTTOBRE AL 31 DICEMBRE
3.658	24.455	302	328	37	28.780	56.235	DAL 1 GENNAIO AL 23 OTTOBRE
4.964	29.420	479	344	41	35.248	68.842	1936
810	5.096	79	54	6	6.045	11.527	DAL 24 OTTOBRE AL 31 DICEMBRE
4.154	24.324	400	290	35	29.203	57.315	DAL 1 GENNAIO AL 23 OTTOBRE
4.279	30.663	444	422	56	35.864	69.902	1935
782	5.161	71	80	8	6.102	11.824	DAL 24 OTTOBRE AL 31 DICEMBRE
3.497	25.502	373	342	48	29.762	58.078	DAL 1 GENNAIO AL 23 OTTOBRE
4.295	30.027	501	417	54	35.294	68.895	1934
764	5.095	100	65	11	6.035	11.423	DAL 24 OTTOBRE AL 31 DICEMBRE
3.531	24.932	401	352	43	29.259	57.472	DAL 1 GENNAIO AL 23 OTTOBRE
4.184	29.330	589	426	58	34.587	67.648	1933
786	5.216	111	71	9	6.193	11.838	DAL 24 OTTOBRE AL 31 DICEMBRE
3.398	24.114	478	355	49	28.394	55.810	DAL 1 GENNAIO AL 23 OTTOBRE
4.211	28.205	619	397	53	33.485	65.757	1932
715	4.732	110	63	11	5.631	10.803	DAL 24 OTTOBRE AL 31 DICEMBRE
3.496	23.473	509	334	42	27.854	54.954	DAL 1 GENNAIO AL 23 OTTOBRE
4.206	28.786	765	440	69	34.266	67.628	1931
737	5.098	128	67	11	6.041	11.629	DAL 24 OTTOBRE AL 31 DICEMBRE
3.469	23.688	637	373	58	28.225	55.999	DAL 1 GENNAIO AL 23 OTTOBRE
4.884	30.909	932	476	68	37.269	73.113	1930
835	5.600	164	75	10	6.684	12.642	DAL 24 OTTOBRE AL 31 DICEMBRE
4.049	25.309	768	401	58	30.585	60.471	DAL 1 GENNAIO AL 23 OTTOBRE
4.326	27.902	969	478	72	33.747	66.534	1929
768	4.688	135	78	11	5.680	10.924	DAL 24 OTTOBRE AL 31 DICEMBRE
3.558	23.214	834	400	61	28.067	55.610	DAL 1 GENNAIO AL 23 OTTOBRE
4.345	26.935	1.114	513	87	32.994	65.196	1928
773	4.619	185	85	21	5.683	11.068	DAL 24 OTTOBRE AL 31 DICEMBRE
3.572	22.316	929	428	66	27.311	54.128	DAL 1 GENNAIO AL 23 OTTOBRE
4.489	27.400	1.272	543	90	33.794	66.833	1927
752	4.785	222	83	18	5.860	11.268	DAL 24 OTTOBRE AL 31 DICEMBRE
3.737	22.615	1.050	460	72	27.934	55.565	DAL 1 GENNAIO AL 23 OTTOBRE

## Segue TAV. 5 — Popolazione residente per

B - RE

ANNO DI NASCITA	ETÀ (anni)	M A S C H I					Totale
		Celibi	Coniugati	Vedovi	Separati legalmente	Divorziati	
1926							
DAL 24 OTTOBRE AL 31 DICEMBRE	44	2.680	28.775	221	366	45	32.087
DAL 1 GENNAIO AL 23 OTTOBRE	45	424	4.602	32	60	13	5.131
		2.256	24.173	189	306	32	26.956
1925							
DAL 24 OTTOBRE AL 31 DICEMBRE	45	2.713	27.840	235	446	51	31.285
DAL 1 GENNAIO AL 23 OTTOBRE	46	478	4.753	44	75	5	5.355
		2.235	23.087	191	371	46	25.930
1924							
DAL 24 OTTOBRE AL 31 DICEMBRE	46	3.059	28.093	286	428	35	31.901
DAL 1 GENNAIO AL 23 OTTOBRE	47	484	4.454	48	63	5	5.054
		2.575	23.639	238	365	30	26.847
1923							
DAL 24 OTTOBRE AL 31 DICEMBRE	47	2.567	27.961	305	460	55	31.348
DAL 1 GENNAIO AL 23 OTTOBRE	48	438	4.776	52	69	5	5.340
		2.129	23.185	253	391	50	26.008
1922							
DAL 24 OTTOBRE AL 31 DICEMBRE	48	2.417	27.066	340	431	58	30.312
DAL 1 GENNAIO AL 23 OTTOBRE	49	401	4.481	53	78	9	5.022
		2.016	22.585	287	353	49	25.290
1921							
DAL 24 OTTOBRE AL 31 DICEMBRE	49	2.361	26.532	346	475	59	29.773
DAL 1 GENNAIO AL 23 OTTOBRE	50	413	5.049	65	93	5	5.625
		1.948	21.483	281	382	54	24.148
1920							
DAL 24 OTTOBRE AL 31 DICEMBRE	50	2.453	27.635	405	454	54	31.001
DAL 1 GENNAIO AL 23 OTTOBRE	51	366	4.212	52	74	8	4.712
		2.087	23.423	353	380	46	26.289
1919							
DAL 24 OTTOBRE AL 31 DICEMBRE	51	1.524	17.225	263	291	40	19.343
DAL 1 GENNAIO AL 23 OTTOBRE	52	388	4.528	68	74	10	5.068
		1.136	12.697	195	217	30	14.275
1918							
DAL 24 OTTOBRE AL 31 DICEMBRE	52	1.281	13.541	253	209	31	15.315
DAL 1 GENNAIO AL 23 OTTOBRE	53	213	2.208	35	35	8	2.499
		1.068	11.333	218	174	23	12.816
1917							
DAL 24 OTTOBRE AL 31 DICEMBRE	53	1.447	14.561	322	248	33	16.611
DAL 1 GENNAIO AL 23 OTTOBRE	54	227	2.229	54	43	5	2.558
		1.220	12.332	268	205	28	14.053
1916							
DAL 24 OTTOBRE AL 31 DICEMBRE	54	1.671	17.559	441	365	29	20.065
DAL 1 GENNAIO AL 23 OTTOBRE	55	289	2.654	73	71	3	3.090
		1.382	14.905	368	294	26	16.975
1915							
DAL 24 OTTOBRE AL 31 DICEMBRE	55	2.010	21.597	602	382	44	24.635
DAL 1 GENNAIO AL 23 OTTOBRE	56	331	3.469	99	59	8	3.966
		1.679	18.128	503	323	36	20.669
1914							
DAL 24 OTTOBRE AL 31 DICEMBRE	56	1.973	21.134	665	406	44	24.222
DAL 1 GENNAIO AL 23 OTTOBRE	57	370	3.916	124	71	8	4.489
		1.603	17.218	541	335	36	19.733
1913							
DAL 24 OTTOBRE AL 31 DICEMBRE	57	1.940	21.705	798	372	32	24.847
DAL 1 GENNAIO AL 23 OTTOBRE	58	335	3.673	131	67	6	4.212
		1.605	18.032	667	305	26	20.635
1912							
DAL 24 OTTOBRE AL 31 DICEMBRE	58	1.972	21.379	881	353	45	24.630
DAL 1 GENNAIO AL 23 OTTOBRE	59	390	4.122	184	67	8	4.771
		1.582	17.257	697	286	37	19.859
1911							
DAL 24 OTTOBRE AL 31 DICEMBRE	59	2.214	19.418	925	343	37	22.937
DAL 1 GENNAIO AL 23 OTTOBRE	60	361	3.299	143	72	8	3.883
		1.853	16.119	782	271	29	19.054
1910							
DAL 24 OTTOBRE AL 31 DICEMBRE	60	1.870	20.054	1.048	355	43	23.370
DAL 1 GENNAIO AL 23 OTTOBRE	61	333	3.652	163	64	5	4.217
		1.537	16.402	885	291	38	19.153
1909							
DAL 24 OTTOBRE AL 31 DICEMBRE	61	1.989	18.475	1.094	328	34	21.920
DAL 1 GENNAIO AL 23 OTTOBRE	62	337	3.154	182	56	2	3.731
		1.652	15.321	912	272	32	18.189
1908							
DAL 24 OTTOBRE AL 31 DICEMBRE	62	1.768	17.688	1.229	333	27	21.045
DAL 1 GENNAIO AL 23 OTTOBRE	63	295	3.334	234	49	7	3.919
		1.473	14.354	995	284	20	17.126
1907							
DAL 24 OTTOBRE AL 31 DICEMBRE	63	1.597	15.583	1.284	242	29	18.735
DAL 1 GENNAIO AL 23 OTTOBRE	64	288	2.722	190	45	4	3.249
		1.309	12.861	1.094	197	25	15.486
1906							
DAL 24 OTTOBRE AL 31 DICEMBRE	64	1.579	14.922	1.326	261	30	18.118
DAL 1 GENNAIO AL 23 OTTOBRE	65	258	2.516	229	45	7	3.055
		1.321	12.406	1.097	216	23	15.063
1905							
DAL 24 OTTOBRE AL 31 DICEMBRE	65	1.500	13.905	1.456	242	27	17.130
DAL 1 GENNAIO AL 23 OTTOBRE	66	230	2.473	246	46	2	2.997
		1.270	11.432	1.210	196	25	14.133

Segue

## sesso, anno di nascita e stato civile

## GIONI

F E M M I N E						TOTALE	ANNO DI NASCITA
Nubili	Coniugate	Vedove	Separate legalmente	Divorziate	Totale		
4.510	27.156	1.412	519	69	33.666	65.753	1926
746	4.765	235	95	10	5.851	10.982	DAL 24 OTTOBRE AL 31 DICEMBRE
3.764	22.391	1.177	424	59	27.815	54.771	DAL 1 GENNAIO AL 23 OTTOBRE
4.497	26.086	1.618	549	79	32.829	64.114	1925
823	4.801	274	105	16	6.019	11.374	DAL 24 OTTOBRE AL 31 DICEMBRE
3.674	21.285	1.344	444	63	26.810	52.740	DAL 1 GENNAIO AL 23 OTTOBRE
4.955	26.076	1.916	605	93	33.645	65.546	1924
870	4.535	321	95	15	5.836	10.890	DAL 24 OTTOBRE AL 31 DICEMBRE
4.085	21.541	1.595	510	78	27.809	54.656	DAL 1 GENNAIO AL 23 OTTOBRE
4.519	26.102	2.123	596	87	33.427	64.775	1923
785	4.836	384	113	16	6.134	11.474	DAL 24 OTTOBRE AL 31 DICEMBRE
3.734	21.266	1.739	483	71	27.293	53.301	DAL 1 GENNAIO AL 23 OTTOBRE
4.425	25.463	2.505	595	77	33.065	63.377	1922
763	4.535	436	95	15	5.844	10.866	DAL 24 OTTOBRE AL 31 DICEMBRE
3.662	20.928	2.069	500	62	27.221	52.511	DAL 1 GENNAIO AL 23 OTTOBRE
4.394	24.805	2.728	601	98	32.626	62.399	1921
845	4.969	533	116	21	6.484	12.109	DAL 24 OTTOBRE AL 31 DICEMBRE
3.549	19.836	2.195	485	77	26.142	50.290	DAL 1 GENNAIO AL 23 OTTOBRE
4.449	25.841	3.406	606	81	34.383	65.384	1920
745	4.435	514	113	15	5.822	10.534	DAL 24 OTTOBRE AL 31 DICEMBRE
3.704	21.406	2.892	493	66	28.561	54.850	DAL 1 GENNAIO AL 23 OTTOBRE
2.932	15.357	2.324	371	52	21.036	40.379	1919
788	4.256	628	92	18	5.782	10.850	DAL 24 OTTOBRE AL 31 DICEMBRE
2.144	11.101	1.696	279	34	15.254	29.529	DAL 1 GENNAIO AL 23 OTTOBRE
2.442	12.133	2.000	339	46	16.960	32.275	1918
424	2.143	350	46	9	2.972	5.471	DAL 24 OTTOBRE AL 31 DICEMBRE
2.018	9.990	1.650	293	37	13.988	26.804	DAL 1 GENNAIO AL 23 OTTOBRE
2.629	12.725	2.391	321	53	18.119	34.730	1917
461	2.229	336	62	6	3.094	5.652	DAL 24 OTTOBRE AL 31 DICEMBRE
2.168	10.496	2.055	259	47	15.025	29.078	DAL 1 GENNAIO AL 23 OTTOBRE
2.910	15.258	3.123	368	38	21.697	41.762	1916
470	2.549	550	67	4	3.640	6.730	DAL 24 OTTOBRE AL 31 DICEMBRE
2.440	12.709	2.573	301	34	18.057	35.032	DAL 1 GENNAIO AL 23 OTTOBRE
3.554	18.401	4.256	423	41	26.675	51.310	1915
586	3.237	688	67	6	4.584	8.550	DAL 24 OTTOBRE AL 31 DICEMBRE
2.968	15.164	3.568	356	35	22.091	42.760	DAL 1 GENNAIO AL 23 OTTOBRE
3.680	18.032	4.492	407	46	26.657	50.879	1914
663	3.424	866	71	3	5.027	9.516	DAL 24 OTTOBRE AL 31 DICEMBRE
3.017	14.608	3.626	336	43	21.630	41.363	DAL 1 GENNAIO AL 23 OTTOBRE
3.676	17.795	5.053	373	42	26.939	51.786	1913
681	3.282	846	68	6	4.883	9.095	DAL 24 OTTOBRE AL 31 DICEMBRE
2.995	14.513	4.207	305	36	22.056	42.691	DAL 1 GENNAIO AL 23 OTTOBRE
3.721	17.523	5.328	369	35	26.976	51.606	1912
677	3.570	1.038	74	10	5.369	10.140	DAL 24 OTTOBRE AL 31 DICEMBRE
3.044	13.953	4.290	295	25	21.607	41.466	DAL 1 GENNAIO AL 23 OTTOBRE
3.650	15.520	5.227	304	33	24.734	47.671	1911
689	2.817	902	54	4	4.466	8.349	DAL 24 OTTOBRE AL 31 DICEMBRE
2.961	12.703	4.325	250	29	20.268	39.322	DAL 1 GENNAIO AL 23 OTTOBRE
3.559	15.897	5.634	300	29	25.419	48.789	1910
650	3.086	1.060	69	6	4.871	9.088	DAL 24 OTTOBRE AL 31 DICEMBRE
2.909	12.811	4.574	231	23	20.548	39.701	DAL 1 GENNAIO AL 23 OTTOBRE
3.415	14.411	5.833	275	36	23.970	45.890	1909
592	2.557	961	40	13	4.163	7.894	DAL 24 OTTOBRE AL 31 DICEMBRE
2.823	11.854	4.872	235	23	19.807	37.996	DAL 1 GENNAIO AL 23 OTTOBRE
3.336	13.564	6.272	273	34	23.479	44.524	1908
611	2.602	1.208	50	8	4.479	8.398	DAL 24 OTTOBRE AL 31 DICEMBRE
2.725	10.962	5.064	223	26	19.000	36.126	DAL 1 GENNAIO AL 23 OTTOBRE
3.120	11.654	5.948	262	25	21.009	39.744	1907
524	2.074	1.047	50	7	3.702	6.951	DAL 24 OTTOBRE AL 31 DICEMBRE
2.596	9.580	4.901	212	18	17.307	32.793	DAL 1 GENNAIO AL 23 OTTOBRE
2.882	10.723	6.277	220	16	20.118	38.236	1906
532	1.984	1.025	42	1	3.584	6.639	DAL 24 OTTOBRE AL 31 DICEMBRE
2.350	8.739	5.252	178	15	16.534	31.597	DAL 1 GENNAIO AL 23 OTTOBRE
2.869	10.099	6.473	200	24	19.665	36.795	1905
483	1.839	1.106	34	1	3.463	6.460	DAL 24 OTTOBRE AL 31 DICEMBRE
2.386	8.260	5.367	166	23	16.202	30.335	DAL 1 GENNAIO AL 23 OTTOBRE

## LAZIO

## Segue TAV. 5 — Popolazione residente per

B - RE

ANNO DI NASCITA	ETÀ (anni)	M A S C H I					Totale
		Celibi	Coniugati	Vedovi	Separati legalmente	Divorziati	
1904		1.390	12.800	1.468	203	25	15.886
DAL 24 OTTOBRE AL 31 DICEMBRE	66	233	2.237	265	39	1	2.775
DAL 1 GENNAIO AL 23 OTTOBRE	67	1.157	10.563	1.203	164	24	13.111
1903		1.197	10.932	1.459	167	21	13.776
DAL 24 OTTOBRE AL 31 DICEMBRE	67	203	2.003	251	28	4	2.489
DAL 1 GENNAIO AL 23 OTTOBRE	68	994	8.929	1.208	139	17	11.287
1902		1.172	10.646	1.559	166	23	13.566
DAL 24 OTTOBRE AL 31 DICEMBRE	68	185	1.920	248	37	3	2.393
DAL 1 GENNAIO AL 23 OTTOBRE	69	987	8.726	1.311	129	20	11.173
1901		1.121	9.147	1.567	140	6	11.981
DAL 24 OTTOBRE AL 31 DICEMBRE	69	165	1.543	231	17	2	1.958
DAL 1 GENNAIO AL 23 OTTOBRE	70	956	7.604	1.336	123	4	10.023
1900		1.059	9.207	1.848	128	12	12.254
DAL 24 OTTOBRE AL 31 DICEMBRE	70	180	1.574	298	25	2	2.079
DAL 1 GENNAIO AL 23 OTTOBRE	71	879	7.633	1.550	103	10	10.175
1899		687	7.919	1.823	122	15	10.566
DAL 24 OTTOBRE AL 31 DICEMBRE	71	108	1.451	337	19	3	1.918
DAL 1 GENNAIO AL 23 OTTOBRE	72	579	6.468	1.486	103	12	8.648
1898		645	6.813	1.758	95	10	9.321
DAL 24 OTTOBRE AL 31 DICEMBRE	72	114	1.240	280	18	1	1.653
DAL 1 GENNAIO AL 23 OTTOBRE	73	531	5.573	1.478	77	9	7.668
1897		533	6.032	1.776	100	6	8.447
DAL 24 OTTOBRE AL 31 DICEMBRE	73	76	1.184	299	16	-	1.575
DAL 1 GENNAIO AL 23 OTTOBRE	74	457	4.848	1.477	84	6	6.872
1896		474	5.034	1.644	66	8	7.226
DAL 24 OTTOBRE AL 31 DICEMBRE	74	82	945	284	12	-	1.323
DAL 1 GENNAIO AL 23 OTTOBRE	75	392	4.089	1.360	54	8	5.903
1895		438	4.205	1.515	54	5	6.217
DAL 24 OTTOBRE AL 31 DICEMBRE	75	59	697	254	10	1	1.021
DAL 1 GENNAIO AL 23 OTTOBRE	76	379	3.508	1.261	44	4	5.196
1894		411	3.969	1.521	61	3	5.965
DAL 24 OTTOBRE AL 31 DICEMBRE	76	76	723	259	15	-	1.073
DAL 1 GENNAIO AL 23 OTTOBRE	77	335	3.246	1.262	46	3	4.892
1893		435	3.572	1.548	45	6	5.606
DAL 24 OTTOBRE AL 31 DICEMBRE	77	62	624	283	9	1	979
DAL 1 GENNAIO AL 23 OTTOBRE	78	373	2.948	1.265	36	5	4.627
1892		382	3.128	1.501	53	1	5.065
DAL 24 OTTOBRE AL 31 DICEMBRE	78	59	579	299	12	-	949
DAL 1 GENNAIO AL 23 OTTOBRE	79	323	2.549	1.202	41	1	4.116
1891		311	2.581	1.445	27	3	4.367
DAL 24 OTTOBRE AL 31 DICEMBRE	79	39	413	217	4	1	674
DAL 1 GENNAIO AL 23 OTTOBRE	80	272	2.168	1.228	23	2	3.693
1890		313	2.176	1.361	27	1	3.878
DAL 24 OTTOBRE AL 31 DICEMBRE	80	45	377	224	9	-	655
DAL 1 GENNAIO AL 23 OTTOBRE	81	268	1.799	1.137	18	1	3.223
1889		274	1.845	1.387	23	2	3.531
DAL 24 OTTOBRE AL 31 DICEMBRE	81	43	343	247	8	-	641
DAL 1 GENNAIO AL 23 OTTOBRE	82	231	1.502	1.140	15	2	2.890
1888		240	1.418	1.151	19	2	2.830
DAL 24 OTTOBRE AL 31 DICEMBRE	82	32	244	187	5	-	468
DAL 1 GENNAIO AL 23 OTTOBRE	83	208	1.174	964	14	2	2.362
1887		190	1.183	1.164	11	1	2.549
DAL 24 OTTOBRE AL 31 DICEMBRE	83	19	221	218	1	-	459
DAL 1 GENNAIO AL 23 OTTOBRE	84	171	962	946	10	1	2.090
1886		156	880	928	10	1	1.975
DAL 24 OTTOBRE AL 31 DICEMBRE	84	24	176	166	1	-	367
DAL 1 GENNAIO AL 23 OTTOBRE	85	132	704	762	9	1	1.608
1885		153	754	869	11	-	1.787
DAL 24 OTTOBRE AL 31 DICEMBRE	85	21	154	169	3	-	347
DAL 1 GENNAIO AL 23 OTTOBRE	86	132	600	700	8	-	1.440
1884		122	605	765	6	1	1.499
DAL 24 OTTOBRE AL 31 DICEMBRE	86	23	120	170	-	1	314
DAL 1 GENNAIO AL 23 OTTOBRE	87	99	485	595	6	-	1.185
1883		79	357	620	5	1	1.062
DAL 24 OTTOBRE AL 31 DICEMBRE	87	12	63	123	-	-	198
DAL 1 GENNAIO AL 23 OTTOBRE	88	67	294	497	5	1	864

Segue

sesso, anno di nascita e stato civile

GIONI

F E M M I N E						TOTALE	ANNO DI NASCITA
Nubili	Coniugate	Vedove	Separate legalmente	Divorziate	Totale		
2.558	9.105	6.409	192	18	18.282	34.168	1904
473	1.647	1.114	42	5	3.281	6.056	DAL 24 OTTOBRE AL 31 DICEMBRE
2.085	7.458	5.295	150	13	15.001	28.112	DAL 1 GENNAIO AL 23 OTTOBRE
2.358	7.758	6.239	153	15	16.523	30.299	1903
453	1.429	1.139	23	3	3.047	5.536	DAL 24 OTTOBRE AL 31 DICEMBRE
1.905	6.329	5.100	130	12	13.476	24.763	DAL 1 GENNAIO AL 23 OTTOBRE
2.416	7.664	6.870	126	16	17.092	30.658	1902
435	1.409	1.223	23	1	3.091	5.484	DAL 24 OTTOBRE AL 31 DICEMBRE
1.981	6.255	5.647	103	15	14.001	25.174	DAL 1 GENNAIO AL 23 OTTOBRE
2.300	6.289	6.401	119	11	15.120	27.101	1901
374	1.071	1.050	22	1	2.518	4.476	DAL 24 OTTOBRE AL 31 DICEMBRE
1.926	5.218	5.351	97	10	12.602	22.625	DAL 1 GENNAIO AL 23 OTTOBRE
2.192	6.423	6.881	97	10	15.603	27.857	1900
432	1.126	1.151	24	3	2.736	4.815	DAL 24 OTTOBRE AL 31 DICEMBRE
1.760	5.297	5.730	73	7	12.867	23.042	DAL 1 GENNAIO AL 23 OTTOBRE
1.760	5.464	6.927	89	10	14.250	24.816	1899
336	1.127	1.302	9	1	2.775	4.693	DAL 24 OTTOBRE AL 31 DICEMBRE
1.424	4.337	5.625	80	9	11.475	20.123	DAL 1 GENNAIO AL 23 OTTOBRE
1.720	4.663	6.723	81	12	13.199	22.520	1898
330	887	1.173	10	2	2.402	4.055	DAL 24 OTTOBRE AL 31 DICEMBRE
1.390	3.776	5.550	71	10	10.797	18.465	DAL 1 GENNAIO AL 23 OTTOBRE
1.721	4.131	6.662	92	14	12.620	21.067	1897
327	804	1.249	18	3	2.401	3.976	DAL 24 OTTOBRE AL 31 DICEMBRE
1.394	3.327	5.413	74	11	10.219	17.091	DAL 1 GENNAIO AL 23 OTTOBRE
1.501	3.469	6.565	57	8	11.600	18.826	1896
286	642	1.177	17	2	2.124	3.447	DAL 24 OTTOBRE AL 31 DICEMBRE
1.215	2.827	5.388	40	6	9.476	15.379	DAL 1 GENNAIO AL 23 OTTOBRE
1.487	2.925	6.205	59	9	10.689	16.906	1895
236	498	1.041	10	1	1.786	2.807	DAL 24 OTTOBRE AL 31 DICEMBRE
1.251	2.427	5.168	49	8	8.903	14.099	DAL 1 GENNAIO AL 23 OTTOBRE
1.345	2.395	6.066	65	8	9.879	15.844	1894
230	503	1.117	12	3	1.865	2.938	DAL 24 OTTOBRE AL 31 DICEMBRE
1.115	1.892	4.949	53	5	8.014	12.906	DAL 1 GENNAIO AL 23 OTTOBRE
1.251	2.137	5.810	42	5	9.245	14.851	1893
236	401	1.067	5	1	1.710	2.689	DAL 24 OTTOBRE AL 31 DICEMBRE
1.015	1.736	4.743	37	4	7.535	12.162	DAL 1 GENNAIO AL 23 OTTOBRE
1.107	1.770	5.450	28	3	8.358	13.423	1892
185	334	979	9	1	1.508	2.457	DAL 24 OTTOBRE AL 31 DICEMBRE
922	1.436	4.471	19	2	6.850	10.966	DAL 1 GENNAIO AL 23 OTTOBRE
956	1.331	4.973	30	5	7.295	11.662	1891
170	260	874	6	3	1.313	1.987	DAL 24 OTTOBRE AL 31 DICEMBRE
786	1.071	4.099	24	2	5.982	9.675	DAL 1 GENNAIO AL 23 OTTOBRE
927	1.099	4.571	21	1	6.619	10.497	1890
152	212	734	4	1	1.103	1.758	DAL 24 OTTOBRE AL 31 DICEMBRE
775	887	3.837	17	-	5.516	8.739	DAL 1 GENNAIO AL 23 OTTOBRE
786	884	4.331	19	3	6.023	9.554	1889
161	182	766	2	1	1.112	1.753	DAL 24 OTTOBRE AL 31 DICEMBRE
625	702	3.565	17	2	4.911	7.801	DAL 1 GENNAIO AL 23 OTTOBRE
668	612	3.855	14	1	5.154	7.984	1888
106	138	723	2	-	969	1.437	DAL 24 OTTOBRE AL 31 DICEMBRE
562	474	3.136	12	1	4.185	6.547	DAL 1 GENNAIO AL 23 OTTOBRE
623	506	3.252	14	2	4.397	6.946	1887
118	97	644	4	-	863	1.322	DAL 24 OTTOBRE AL 31 DICEMBRE
505	409	2.608	10	2	3.534	5.624	DAL 1 GENNAIO AL 23 OTTOBRE
474	320	2.649	12	1	3.456	5.431	1886
83	58	472	2	1	616	983	DAL 24 OTTOBRE AL 31 DICEMBRE
391	262	2.177	10	-	2.840	4.448	DAL 1 GENNAIO AL 23 OTTOBRE
400	269	2.389	7	-	3.065	4.852	1885
77	61	459	-	-	597	944	DAL 24 OTTOBRE AL 31 DICEMBRE
323	208	1.930	7	-	2.468	3.908	DAL 1 GENNAIO AL 23 OTTOBRE
324	191	2.023	8	2	2.548	4.047	1884
75	38	411	1	-	525	839	DAL 24 OTTOBRE AL 31 DICEMBRE
249	153	1.612	7	2	2.023	3.208	DAL 1 GENNAIO AL 23 OTTOBRE
274	121	1.584	6	2	1.987	3.049	1883
43	26	319	1	1	390	588	DAL 24 OTTOBRE AL 31 DICEMBRE
231	95	1.265	5	1	1.597	2.461	DAL 1 GENNAIO AL 23 OTTOBRE

## Segue Tav. 5 — Popolazione residente per

B - RE

ANNO DI NASCITA	ETÀ (anni)	M A S C H I					Totale	Segue
		Celibi	Coniugati	Vedovi	Separati legalmente	Divorziati		
1882		87	284	483	3	1	858	
DAL 24 OTTOBRE AL 31 DICEMBRE	88	12	48	88	-	1	149	
DAL 1 GENNAIO AL 23 OTTOBRE	89	75	236	395	3	-	709	
1881		69	192	414	2	-	677	
DAL 24 OTTOBRE AL 31 DICEMBRE	89	10	46	85	-	-	141	
DAL 1 GENNAIO AL 23 OTTOBRE	90	59	146	329	2	-	536	
1880		57	134	271	3	-	465	
DAL 24 OTTOBRE AL 31 DICEMBRE	90	4	23	58	2	-	87	
DAL 1 GENNAIO AL 23 OTTOBRE	91	53	111	213	1	-	378	
1879		40	94	211	2	-	347	
DAL 24 OTTOBRE AL 31 DICEMBRE	91	2	22	44	-	-	68	
DAL 1 GENNAIO AL 23 OTTOBRE	92	38	72	167	2	-	279	
1878		38	51	157	-	-	246	
DAL 24 OTTOBRE AL 31 DICEMBRE	92	3	7	28	-	-	38	
DAL 1 GENNAIO AL 23 OTTOBRE	93	35	44	129	-	-	208	
1877		38	40	77	-	-	155	
DAL 24 OTTOBRE AL 31 DICEMBRE	93	2	8	20	-	-	30	
DAL 1 GENNAIO AL 23 OTTOBRE	94	36	32	57	-	-	125	
1876		42	21	75	-	-	138	
DAL 24 OTTOBRE AL 31 DICEMBRE	94	3	5	15	-	-	23	
DAL 1 GENNAIO AL 23 OTTOBRE	95	39	16	60	-	-	115	
1875		35	10	71	1	-	117	
DAL 24 OTTOBRE AL 31 DICEMBRE	95	3	4	15	-	-	22	
DAL 1 GENNAIO AL 23 OTTOBRE	96	32	6	56	1	-	95	
1874		28	12	32	-	-	72	
DAL 24 OTTOBRE AL 31 DICEMBRE	96	-	2	7	-	-	9	
DAL 1 GENNAIO AL 23 OTTOBRE	97	28	10	25	-	-	63	
1873		24	8	12	-	-	44	
DAL 24 OTTOBRE AL 31 DICEMBRE	97	-	3	4	-	-	7	
DAL 1 GENNAIO AL 23 OTTOBRE	98	24	5	8	-	-	37	
1872		45	7	16	-	-	68	
DAL 24 OTTOBRE AL 31 DICEMBRE	98	3	1	4	-	-	8	
DAL 1 GENNAIO AL 23 OTTOBRE	99	42	6	12	-	-	60	
1871		11	1	1	-	-	13	
DAL 24 OTTOBRE AL 31 DICEMBRE	99	9	1	-	-	-	10	
DAL 1 GENNAIO AL 23 OTTOBRE	100	2	-	1	-	-	3	
1870 E ANNI PRECEDENTI	100	8	5	1	-	-	14	
TOTALE	E OLTRE	1.120.475	1.107.036	49.122	13.765	1.464	2.291.862	



## sesso, anno di nascita e stato civile

GIONI

F E M M I N E						TOTALE	ANNO DI NASCITA
Nubili	Conjugate	Vedove	Separate legalmente	Divorziate	Totale		
LAZIO							
216	83	1.213	2	1	1.515	2.373	1882
31	18	266	1	-	316	465	DAL 24 OTTOBRE AL 31 DICEMBRE
185	65	947	1	1	1.199	1.908	DAL 1 GENNAIO AL 23 OTTOBRE
157	58	973	3	1	1.192	1.869	1881
33	10	240	-	-	283	424	DAL 24 OTTOBRE AL 31 DICEMBRE
124	48	733	3	1	909	1.445	DAL 1 GENNAIO AL 23 OTTOBRE
131	35	680	3	-	849	1.314	1880
27	6	115	-	-	148	235	DAL 24 OTTOBRE AL 31 DICEMBRE
104	29	565	3	-	701	1.079	DAL 1 GENNAIO AL 23 OTTOBRE
93	28	451	3	-	575	922	1879
22	4	97	-	-	123	191	DAL 24 OTTOBRE AL 31 DICEMBRE
71	24	354	3	-	452	731	DAL 1 GENNAIO AL 23 OTTOBRE
74	8	331	2	-	415	661	1878
8	1	64	-	-	73	111	DAL 24 OTTOBRE AL 31 DICEMBRE
66	7	267	2	-	342	550	DAL 1 GENNAIO AL 23 OTTOBRE
54	9	247	-	-	310	465	1877
8	1	55	-	-	64	94	DAL 24 OTTOBRE AL 31 DICEMBRE
46	8	192	-	-	246	371	DAL 1 GENNAIO AL 23 OTTOBRE
44	3	186	-	-	233	371	1876
7	1	36	-	-	44	67	DAL 24 OTTOBRE AL 31 DICEMBRE
37	2	150	-	-	189	304	DAL 1 GENNAIO AL 23 OTTOBRE
41	2	121	-	-	164	281	1875
6	-	23	-	-	29	51	DAL 24 OTTOBRE AL 31 DICEMBRE
35	2	98	-	-	135	230	DAL 1 GENNAIO AL 23 OTTOBRE
30	5	91	-	-	126	198	1874
2	1	19	-	-	22	31	DAL 24 OTTOBRE AL 31 DICEMBRE
28	4	72	-	-	104	167	DAL 1 GENNAIO AL 23 OTTOBRE
45	4	59	-	-	108	152	1873
2	-	10	-	-	12	19	DAL 24 OTTOBRE AL 31 DICEMBRE
43	4	49	-	-	96	133	DAL 1 GENNAIO AL 23 OTTOBRE
46	7	28	-	-	81	149	1872
1	2	4	-	-	7	15	DAL 24 OTTOBRE AL 31 DICEMBRE
45	5	24	-	-	74	134	DAL 1 GENNAIO AL 23 OTTOBRE
6	-	11	-	-	17	30	1871
5	-	9	-	-	14	24	DAL 24 OTTOBRE AL 31 DICEMBRE
1	-	2	-	-	3	6	DAL 1 GENNAIO AL 23 OTTOBRE
8	2	6	-	-	16	30	1870 E ANNI PRECEDENTI
1.045.909	1.118.195	213.597	17.707	2.212	2.397.620	4.689.482	TOTALE

## Segue TAV. 5 — Popolazione residente per

B - RE

ANNO DI NASCITA	ETÀ (anni)	M A S C H I					
		Celibi	Coniugati	Vedovi	Separati legalmente	Divorziati	Totale
1971		7.219	-	-	-	-	7.219
DAL 1 GENNAIO AL 23 OTTOBRE	0	7.219	-	-	-	-	7.219
1970		8.805	-	-	-	-	8.805
DAL 24 OTTOBRE AL 31 DICEMBRE	0	1.593	-	-	-	-	1.593
DAL 1 GENNAIO AL 23 OTTOBRE	1	7.212	-	-	-	-	7.212
1969		9.215	-	-	-	-	9.215
DAL 24 OTTOBRE AL 31 DICEMBRE	1	1.628	-	-	-	-	1.628
DAL 1 GENNAIO AL 23 OTTOBRE	2	7.587	-	-	-	-	7.587
1968		9.292	-	-	-	-	9.292
DAL 24 OTTOBRE AL 31 DICEMBRE	2	1.572	-	-	-	-	1.572
DAL 1 GENNAIO AL 23 OTTOBRE	3	7.720	-	-	-	-	7.720
1967		9.296	-	-	-	-	9.296
DAL 24 OTTOBRE AL 31 DICEMBRE	3	1.592	-	-	-	-	1.592
DAL 1 GENNAIO AL 23 OTTOBRE	4	7.704	-	-	-	-	7.704
1966		9.783	-	-	-	-	9.783
DAL 24 OTTOBRE AL 31 DICEMBRE	4	1.776	-	-	-	-	1.776
DAL 1 GENNAIO AL 23 OTTOBRE	5	8.007	-	-	-	-	8.007
1965		10.211	-	-	-	-	10.211
DAL 24 OTTOBRE AL 31 DICEMBRE	5	1.795	-	-	-	-	1.795
DAL 1 GENNAIO AL 23 OTTOBRE	6	8.416	-	-	-	-	8.416
1964		10.421	-	-	-	-	10.421
DAL 24 OTTOBRE AL 31 DICEMBRE	6	1.833	-	-	-	-	1.833
DAL 1 GENNAIO AL 23 OTTOBRE	7	8.588	-	-	-	-	8.588
1963		9.885	-	-	-	-	9.885
DAL 24 OTTOBRE AL 31 DICEMBRE	7	1.764	-	-	-	-	1.764
DAL 1 GENNAIO AL 23 OTTOBRE	8	8.121	-	-	-	-	8.121
1962		9.475	-	-	-	-	9.475
DAL 24 OTTOBRE AL 31 DICEMBRE	8	1.606	-	-	-	-	1.606
DAL 1 GENNAIO AL 23 OTTOBRE	9	7.869	-	-	-	-	7.869
1961		9.539	-	-	-	-	9.539
DAL 24 OTTOBRE AL 31 DICEMBRE	9	1.691	-	-	-	-	1.691
DAL 1 GENNAIO AL 23 OTTOBRE	10	7.848	-	-	-	-	7.848
1960		9.832	-	-	-	-	9.832
DAL 24 OTTOBRE AL 31 DICEMBRE	10	1.732	-	-	-	-	1.732
DAL 1 GENNAIO AL 23 OTTOBRE	11	8.100	-	-	-	-	8.100
1959		9.363	-	-	-	-	9.363
DAL 24 OTTOBRE AL 31 DICEMBRE	11	1.744	-	-	-	-	1.744
DAL 1 GENNAIO AL 23 OTTOBRE	12	7.619	-	-	-	-	7.619
1958		9.168	-	-	-	-	9.168
DAL 24 OTTOBRE AL 31 DICEMBRE	12	1.766	-	-	-	-	1.766
DAL 1 GENNAIO AL 23 OTTOBRE	13	7.402	-	-	-	-	7.402
1957		9.272	-	-	-	-	9.272
DAL 24 OTTOBRE AL 31 DICEMBRE	13	1.669	-	-	-	-	1.669
DAL 1 GENNAIO AL 23 OTTOBRE	14	7.603	-	-	-	-	7.603
1956		9.328	-	-	-	-	9.328
DAL 24 OTTOBRE AL 31 DICEMBRE	14	1.450	-	-	-	-	1.450
DAL 1 GENNAIO AL 23 OTTOBRE	15	7.878	-	-	-	-	7.878
1955		9.140	10	3	-	2	9.155
DAL 24 OTTOBRE AL 31 DICEMBRE	15	1.530	2	-	-	1	1.533
DAL 1 GENNAIO AL 23 OTTOBRE	16	7.610	8	3	-	1	7.622
1954		9.352	22	2	1	3	9.380
DAL 24 OTTOBRE AL 31 DICEMBRE	16	1.584	5	1	-	1	1.591
DAL 1 GENNAIO AL 23 OTTOBRE	17	7.768	17	1	1	2	7.789
1953		8.743	42	3	-	2	8.790
DAL 24 OTTOBRE AL 31 DICEMBRE	17	1.500	4	-	-	-	1.504
DAL 1 GENNAIO AL 23 OTTOBRE	18	7.243	38	3	-	2	7.286
1952		8.823	88	2	2	2	8.917
DAL 24 OTTOBRE AL 31 DICEMBRE	18	1.527	8	-	1	-	1.536
DAL 1 GENNAIO AL 23 OTTOBRE	19	7.296	80	2	1	2	7.381
1951		8.633	176	4	1	1	8.815
DAL 24 OTTOBRE AL 31 DICEMBRE	19	1.449	19	-	1	-	1.469
DAL 1 GENNAIO AL 23 OTTOBRE	20	7.184	157	4	-	1	7.346
1950		9.399	329	4	2	-	9.734
DAL 24 OTTOBRE AL 31 DICEMBRE	20	1.721	41	-	-	-	1.762
DAL 1 GENNAIO AL 23 OTTOBRE	21	7.678	288	4	2	-	7.972
1949		8.295	732	3	1	-	9.031
DAL 24 OTTOBRE AL 31 DICEMBRE	21	1.413	93	-	-	-	1.506
DAL 1 GENNAIO AL 23 OTTOBRE	22	6.882	639	3	1	-	7.525

sesso, anno di nascita e stato civile

GIONI

F E M M I N E						TOTALE	ANNO DI NASCITA
Nubili	Coniugate	Vedove	Separate legalmente	Divorziate	Totale		
6.808	-	-	-	-	6.808	14.027	1971
6.808	-	-	-	-	6.808	14.027	DAL 1 GENNAIO AL 23 OTTOBRE
8.177	-	-	-	-	8.177	16.982	1970
1.407	-	-	-	-	1.407	3.000	DAL 24 OTTOBRE AL 31 DICEMBRE
6.770	-	-	-	-	6.770	13.982	DAL 1 GENNAIO AL 23 OTTOBRE
8.730	-	-	-	-	8.730	17.945	1969
1.521	-	-	-	-	1.521	3.149	DAL 24 OTTOBRE AL 31 DICEMBRE
7.209	-	-	-	-	7.209	14.796	DAL 1 GENNAIO AL 23 OTTOBRE
8.682	-	-	-	-	8.682	17.974	1968
1.466	-	-	-	-	1.466	3.038	DAL 24 OTTOBRE AL 31 DICEMBRE
7.216	-	-	-	-	7.216	14.936	DAL 1 GENNAIO AL 23 OTTOBRE
9.018	-	-	-	-	9.018	18.314	1967
1.645	-	-	-	-	1.645	3.237	DAL 24 OTTOBRE AL 31 DICEMBRE
7.373	-	-	-	-	7.373	15.077	DAL 1 GENNAIO AL 23 OTTOBRE
9.260	-	-	-	-	9.260	19.043	1966
1.633	-	-	-	-	1.633	3.409	DAL 24 OTTOBRE AL 31 DICEMBRE
7.627	-	-	-	-	7.627	15.634	DAL 1 GENNAIO AL 23 OTTOBRE
9.449	-	-	-	-	9.449	19.660	1965
1.684	-	-	-	-	1.684	3.479	DAL 24 OTTOBRE AL 31 DICEMBRE
7.765	-	-	-	-	7.765	16.181	DAL 1 GENNAIO AL 23 OTTOBRE
9.484	-	-	-	-	9.484	19.905	1964
1.739	-	-	-	-	1.739	3.572	DAL 24 OTTOBRE AL 31 DICEMBRE
7.745	-	-	-	-	7.745	16.333	DAL 1 GENNAIO AL 23 OTTOBRE
9.113	-	-	-	-	9.113	18.998	1963
1.594	-	-	-	-	1.594	3.358	DAL 24 OTTOBRE AL 31 DICEMBRE
7.519	-	-	-	-	7.519	15.640	DAL 1 GENNAIO AL 23 OTTOBRE
8.956	-	-	-	-	8.956	18.431	1962
1.601	-	-	-	-	1.601	3.207	DAL 24 OTTOBRE AL 31 DICEMBRE
7.355	-	-	-	-	7.355	15.224	DAL 1 GENNAIO AL 23 OTTOBRE
9.049	-	-	-	-	9.049	18.588	1961
1.713	-	-	-	-	1.713	3.404	DAL 24 OTTOBRE AL 31 DICEMBRE
7.336	-	-	-	-	7.336	15.184	DAL 1 GENNAIO AL 23 OTTOBRE
9.514	-	-	-	-	9.514	19.346	1960
1.693	-	-	-	-	1.693	3.425	DAL 24 OTTOBRE AL 31 DICEMBRE
7.821	-	-	-	-	7.821	15.921	DAL 1 GENNAIO AL 23 OTTOBRE
8.930	-	-	-	-	8.930	18.293	1959
1.678	-	-	-	-	1.678	3.422	DAL 24 OTTOBRE AL 31 DICEMBRE
7.252	-	-	-	-	7.252	14.871	DAL 1 GENNAIO AL 23 OTTOBRE
8.778	-	-	-	-	8.778	17.946	1958
1.633	-	-	-	-	1.633	3.399	DAL 24 OTTOBRE AL 31 DICEMBRE
7.145	-	-	-	-	7.145	14.547	DAL 1 GENNAIO AL 23 OTTOBRE
8.782	24	3	-	1	8.810	18.082	1957
1.572	4	1	-	-	1.577	3.246	DAL 24 OTTOBRE AL 31 DICEMBRE
7.210	20	2	-	1	7.233	14.836	DAL 1 GENNAIO AL 23 OTTOBRE
8.771	49	3	-	-	8.823	18.151	1956
1.472	7	-	-	-	1.479	2.929	DAL 24 OTTOBRE AL 31 DICEMBRE
7.299	42	3	-	-	7.344	15.222	DAL 1 GENNAIO AL 23 OTTOBRE
8.711	152	1	-	1	8.865	18.020	1955
1.524	16	-	-	-	1.540	3.073	DAL 24 OTTOBRE AL 31 DICEMBRE
7.187	136	1	-	1	7.325	14.947	DAL 1 GENNAIO AL 23 OTTOBRE
8.485	365	3	1	-	8.854	18.234	1954
1.447	48	-	-	-	1.495	3.086	DAL 24 OTTOBRE AL 31 DICEMBRE
7.038	317	3	1	-	7.359	15.148	DAL 1 GENNAIO AL 23 OTTOBRE
7.549	742	2	1	1	8.295	17.085	1953
1.268	91	1	-	-	1.360	2.864	DAL 24 OTTOBRE AL 31 DICEMBRE
6.281	651	1	1	1	6.935	14.221	DAL 1 GENNAIO AL 23 OTTOBRE
6.951	1.348	3	3	2	8.307	17.224	1952
1.238	165	-	2	-	1.405	2.941	DAL 24 OTTOBRE AL 31 DICEMBRE
5.713	1.183	3	1	2	6.902	14.283	DAL 1 GENNAIO AL 23 OTTOBRE
6.273	2.067	5	4	1	8.350	17.165	1951
1.149	297	3	-	-	1.449	2.918	DAL 24 OTTOBRE AL 31 DICEMBRE
5.124	1.770	2	4	1	6.901	14.247	DAL 1 GENNAIO AL 23 OTTOBRE
5.953	2.831	7	1	2	8.794	18.528	1950
1.062	482	-	-	1	1.545	3.307	DAL 24 OTTOBRE AL 31 DICEMBRE
4.891	2.349	7	1	1	7.249	15.221	DAL 1 GENNAIO AL 23 OTTOBRE
4.638	3.726	18	6	1	8.389	17.420	1949
800	601	3	-	-	1.404	2.910	DAL 24 OTTOBRE AL 31 DICEMBRE
3.838	3.125	15	6	1	6.985	14.510	DAL 1 GENNAIO AL 23 OTTOBRE

## Segue Tav. 5 — Popolazione residente per

B - RE

ANNO DI NASCITA	ETÀ (anni)	M A S C H I					Totale
		Cellibi	Coniugati	Vedovi	Separati legalmente	Divorziati	
1948							
DAL 24 OTTOBRE AL 31 DICEMBRE	22	7.874	1.369	26	4	1	9.274
DAL 1 GENNAIO AL 23 OTTOBRE	23	1.328	173	4	1	-	1.506
		6.546	1.196	22	3	1	7.768
1947							
DAL 24 OTTOBRE AL 31 DICEMBRE	23	6.676	1.951	1	2	3	8.633
DAL 1 GENNAIO AL 23 OTTOBRE	24	1.202	294	-	1	-	1.497
		5.474	1.657	1	1	3	7.136
1946							
DAL 24 OTTOBRE AL 31 DICEMBRE	24	5.516	2.642	4	1	1	8.164
DAL 1 GENNAIO AL 23 OTTOBRE	25	1.042	437	1	-	-	1.480
		4.474	2.205	3	1	1	6.684
1945							
DAL 24 OTTOBRE AL 31 DICEMBRE	25	3.495	2.541	5	2	1	6.044
DAL 1 GENNAIO AL 23 OTTOBRE	26	633	402	1	-	-	1.036
		2.862	2.139	4	2	1	5.008
1944							
DAL 24 OTTOBRE AL 31 DICEMBRE	26	3.208	3.351	6	4	-	6.569
DAL 1 GENNAIO AL 23 OTTOBRE	27	444	428	-	-	-	872
		2.764	2.923	6	4	-	5.697
1943							
DAL 24 OTTOBRE AL 31 DICEMBRE	27	2.639	3.648	11	6	-	6.304
DAL 1 GENNAIO AL 23 OTTOBRE	28	449	567	-	2	-	1.018
		2.190	3.081	11	4	-	5.286
1942							
DAL 24 OTTOBRE AL 31 DICEMBRE	28	2.199	4.055	6	10	1	6.271
DAL 1 GENNAIO AL 23 OTTOBRE	29	360	586	-	1	-	947
		1.839	3.469	6	9	1	5.324
1941							
DAL 24 OTTOBRE AL 31 DICEMBRE	29	1.779	4.588	8	7	2	6.384
DAL 1 GENNAIO AL 23 OTTOBRE	30	290	667	1	1	1	960
		1.489	3.921	7	6	1	5.424
1940							
DAL 24 OTTOBRE AL 31 DICEMBRE	30	2.106	5.661	10	13	1	7.791
DAL 1 GENNAIO AL 23 OTTOBRE	31	391	915	-	3	-	1.309
		1.715	4.746	10	10	1	6.482
1939							
DAL 24 OTTOBRE AL 31 DICEMBRE	31	1.718	6.036	32	10	2	7.798
DAL 1 GENNAIO AL 23 OTTOBRE	32	324	1.112	6	1	1	1.444
		1.394	4.924	26	9	1	6.354
1938							
DAL 24 OTTOBRE AL 31 DICEMBRE	32	1.308	5.966	16	17	2	7.309
DAL 1 GENNAIO AL 23 OTTOBRE	33	227	1.007	2	4	-	1.240
		1.081	4.959	14	13	2	6.069
1937							
DAL 24 OTTOBRE AL 31 DICEMBRE	33	1.255	6.244	7	27	3	7.536
DAL 1 GENNAIO AL 23 OTTOBRE	34	221	1.223	1	2	1	1.448
		1.034	5.021	6	25	2	6.088
1936							
DAL 24 OTTOBRE AL 31 DICEMBRE	34	1.233	6.144	37	20	4	7.438
DAL 1 GENNAIO AL 23 OTTOBRE	35	196	1.096	7	4	1	1.304
		1.037	5.048	30	16	3	6.134
1935							
DAL 24 OTTOBRE AL 31 DICEMBRE	35	1.059	6.421	11	24	3	7.518
DAL 1 GENNAIO AL 23 OTTOBRE	36	173	1.100	4	6	-	1.283
		886	5.321	7	18	3	6.235
1934							
DAL 24 OTTOBRE AL 31 DICEMBRE	36	881	6.501	21	18	10	7.431
DAL 1 GENNAIO AL 23 OTTOBRE	37	162	1.065	1	1	-	1.229
		719	5.436	20	17	10	6.202
1933							
DAL 24 OTTOBRE AL 31 DICEMBRE	37	885	6.820	25	23	5	7.758
DAL 1 GENNAIO AL 23 OTTOBRE	38	168	1.192	7	6	1	1.374
		717	5.628	18	17	4	6.384
1932							
DAL 24 OTTOBRE AL 31 DICEMBRE	38	787	6.277	28	23	3	7.118
DAL 1 GENNAIO AL 23 OTTOBRE	39	118	1.016	2	4	1	1.141
		669	5.261	26	19	2	5.977
1931							
DAL 24 OTTOBRE AL 31 DICEMBRE	39	849	6.974	28	16	2	7.869
DAL 1 GENNAIO AL 23 OTTOBRE	40	154	1.201	5	1	-	1.361
		695	5.773	23	15	2	6.508
1930							
DAL 24 OTTOBRE AL 31 DICEMBRE	40	829	7.793	39	28	5	8.694
DAL 1 GENNAIO AL 23 OTTOBRE	41	138	1.342	6	6	-	1.492
		691	6.451	33	22	5	7.202
1929							
DAL 24 OTTOBRE AL 31 DICEMBRE	41	666	6.769	27	32	4	7.498
DAL 1 GENNAIO AL 23 OTTOBRE	42	91	1.102	7	4	-	1.204
		575	5.667	20	28	4	6.294
1928							
DAL 24 OTTOBRE AL 31 DICEMBRE	42	710	7.140	34	30	2	7.916
DAL 1 GENNAIO AL 23 OTTOBRE	43	133	1.180	3	5	-	1.321
		577	5.960	31	25	2	6.595
1927							
DAL 24 OTTOBRE AL 31 DICEMBRE	43	678	7.449	36	29	1	8.193
DAL 1 GENNAIO AL 23 OTTOBRE	44	108	1.216	5	6	-	1.335
		570	6.233	31	23	1	6.858

Segue A B

## sesso, anno di nascita e stato civile

GIONI

F E M M I N E						TOTALE	ANNO DI NASCITA
Nubili	Coniugate	Vedove	Separate legalmente	Divorziate	Totale		
RUZZI							
4.248	4.637	82	8	1	8.976	18.250	1948
785	770	10	2	-	1.567	3.073	DAL 24 OTTOBRE AL 31 DICEMBRE
3.463	3.867	72	6	1	7.409	15.177	DAL 1 GENNAIO AL 23 OTTOBRE
3.043	4.975	20	8	2	8.048	16.681	1947
589	863	4	1	-	1.457	2.954	DAL 24 OTTOBRE AL 31 DICEMBRE
2.454	4.112	16	7	2	6.591	13.727	DAL 1 GENNAIO AL 23 OTTOBRE
2.409	5.401	23	13	-	7.846	16.010	1946
449	1.036	4	3	-	1.492	2.972	DAL 24 OTTOBRE AL 31 DICEMBRE
1.960	4.365	19	10	-	6.354	13.038	DAL 1 GENNAIO AL 23 OTTOBRE
1.605	4.318	16	7	-	5.946	11.990	1945
302	757	3	-	-	1.062	2.098	DAL 24 OTTOBRE AL 31 DICEMBRE
1.303	3.561	13	7	-	4.884	9.892	DAL 1 GENNAIO AL 23 OTTOBRE
1.318	4.912	37	7	1	6.275	12.844	1944
225	746	3	-	1	975	1.847	DAL 24 OTTOBRE AL 31 DICEMBRE
1.093	4.166	34	7	-	5.300	10.997	DAL 1 GENNAIO AL 23 OTTOBRE
1.208	5.202	38	17	3	6.468	12.772	1943
229	867	7	2	-	1.105	2.123	DAL 24 OTTOBRE AL 31 DICEMBRE
979	4.335	31	15	3	5.363	10.649	DAL 1 GENNAIO AL 23 OTTOBRE
1.009	5.159	39	20	2	6.229	12.500	1942
163	879	3	1	-	1.046	1.993	DAL 24 OTTOBRE AL 31 DICEMBRE
846	4.280	36	19	2	5.183	10.507	DAL 1 GENNAIO AL 23 OTTOBRE
956	5.330	51	14	-	6.351	12.735	1941
150	816	6	-	-	972	1.932	DAL 24 OTTOBRE AL 31 DICEMBRE
806	4.514	45	14	-	5.379	10.803	DAL 1 GENNAIO AL 23 OTTOBRE
1.086	6.558	81	24	3	7.752	15.543	1940
173	1.099	14	4	-	1.290	2.599	DAL 24 OTTOBRE AL 31 DICEMBRE
913	5.459	67	20	3	6.462	12.944	DAL 1 GENNAIO AL 23 OTTOBRE
1.091	6.685	104	27	2	7.909	15.707	1939
195	1.182	18	4	-	1.399	2.843	DAL 24 OTTOBRE AL 31 DICEMBRE
896	5.503	86	23	2	6.510	12.864	DAL 1 GENNAIO AL 23 OTTOBRE
889	6.303	78	19	1	7.290	14.599	1938
154	1.084	10	4	-	1.252	2.492	DAL 24 OTTOBRE AL 31 DICEMBRE
735	5.219	68	15	1	6.038	12.107	DAL 1 GENNAIO AL 23 OTTOBRE
896	6.520	96	34	1	7.547	15.083	1937
163	1.203	21	6	-	1.393	2.841	DAL 24 OTTOBRE AL 31 DICEMBRE
733	5.317	75	28	1	6.154	12.242	DAL 1 GENNAIO AL 23 OTTOBRE
1.075	6.504	164	24	5	7.772	15.210	1936
180	1.096	35	5	-	1.316	2.620	DAL 24 OTTOBRE AL 31 DICEMBRE
895	5.408	129	19	5	6.456	12.590	DAL 1 GENNAIO AL 23 OTTOBRE
872	6.843	115	26	-	7.856	15.374	1935
151	1.172	17	7	-	1.347	2.630	DAL 24 OTTOBRE AL 31 DICEMBRE
721	5.671	98	19	-	6.509	12.744	DAL 1 GENNAIO AL 23 OTTOBRE
861	6.662	132	28	2	7.685	15.116	1934
135	1.176	18	3	-	1.332	2.561	DAL 24 OTTOBRE AL 31 DICEMBRE
726	5.486	114	25	2	6.353	12.555	DAL 1 GENNAIO AL 23 OTTOBRE
914	7.031	197	24	5	8.171	15.929	1933
154	1.255	35	2	1	1.447	2.821	DAL 24 OTTOBRE AL 31 DICEMBRE
760	5.776	162	22	4	6.724	13.108	DAL 1 GENNAIO AL 23 OTTOBRE
903	6.438	168	30	1	7.540	14.658	1932
152	1.084	25	8	-	1.269	2.410	DAL 24 OTTOBRE AL 31 DICEMBRE
751	5.354	143	22	1	6.271	12.248	DAL 1 GENNAIO AL 23 OTTOBRE
949	6.814	220	36	4	8.023	15.892	1931
149	1.232	40	6	-	1.427	2.788	DAL 24 OTTOBRE AL 31 DICEMBRE
800	5.582	180	30	4	6.596	13.104	DAL 1 GENNAIO AL 23 OTTOBRE
1.080	7.657	269	36	5	9.047	17.741	1930
217	1.385	43	4	3	1.652	3.144	DAL 24 OTTOBRE AL 31 DICEMBRE
863	6.272	226	32	2	7.395	14.597	DAL 1 GENNAIO AL 23 OTTOBRE
957	6.674	253	33	7	7.924	15.422	1929
151	1.117	44	3	1	1.316	2.520	DAL 24 OTTOBRE AL 31 DICEMBRE
806	5.557	209	30	6	6.608	12.902	DAL 1 GENNAIO AL 23 OTTOBRE
965	6.719	304	39	3	8.030	15.946	1928
143	1.220	64	5	-	1.432	2.753	DAL 24 OTTOBRE AL 31 DICEMBRE
822	5.499	240	34	3	6.598	13.193	DAL 1 GENNAIO AL 23 OTTOBRE
1.060	7.070	335	39	7	8.511	16.704	1927
171	1.290	56	6	1	1.524	2.859	DAL 24 OTTOBRE AL 31 DICEMBRE
889	5.780	279	33	6	6.987	13.845	DAL 1 GENNAIO AL 23 OTTOBRE

*Segue* TAV. 5 — *Popolazione residente per*  
B - RE

ANNO DI NASCITA	ETÀ (anni)	M A S C H I					Totale	Segue A B
		Celibi	Coniugati	Vedovi	Separati legalmente	Divorziati		
1926		644	7.394	56	36	10	8.140	
DAL 24 OTTOBRE AL 31 DICEMBRE	44	127	1.273	11	8	1	1.420	
DAL 1 GENNAIO AL 23 OTTOBRE	45	517	6.121	45	28	9	6.720	
1925		625	7.246	55	28	3	7.957	
DAL 24 OTTOBRE AL 31 DICEMBRE	45	117	1.282	5	4	-	1.408	
DAL 1 GENNAIO AL 23 OTTOBRE	46	508	5.964	50	24	3	6.549	
1924		705	7.089	80	39	9	7.922	
DAL 24 OTTOBRE AL 31 DICEMBRE	46	110	1.161	15	3	-	1.289	
DAL 1 GENNAIO AL 23 OTTOBRE	47	595	5.928	65	36	9	6.633	
1923		602	6.935	83	32	-	7.652	
DAL 24 OTTOBRE AL 31 DICEMBRE	47	116	1.131	17	2	-	1.266	
DAL 1 GENNAIO AL 23 OTTOBRE	48	486	5.804	66	30	-	6.386	
1922		571	7.013	90	30	3	7.707	
DAL 24 OTTOBRE AL 31 DICEMBRE	48	87	1.217	16	2	-	1.322	
DAL 1 GENNAIO AL 23 OTTOBRE	49	484	5.796	74	28	3	6.385	
1921		547	6.914	83	43	6	7.593	
DAL 24 OTTOBRE AL 31 DICEMBRE	49	93	1.400	17	9	2	1.521	
DAL 1 GENNAIO AL 23 OTTOBRE	50	454	5.514	66	34	4	6.072	
1920		585	7.232	105	38	5	7.965	
DAL 24 OTTOBRE AL 31 DICEMBRE	50	94	1.127	18	4	-	1.243	
DAL 1 GENNAIO AL 23 OTTOBRE	51	491	6.105	87	34	5	6.722	
1919		358	4.762	70	17	7	5.214	
DAL 24 OTTOBRE AL 31 DICEMBRE	51	100	1.186	22	4	2	1.314	
DAL 1 GENNAIO AL 23 OTTOBRE	52	258	3.576	48	13	5	3.900	
1918		278	3.451	75	25	2	3.831	
DAL 24 OTTOBRE AL 31 DICEMBRE	52	46	562	11	4	1	624	
DAL 1 GENNAIO AL 23 OTTOBRE	53	232	2.889	64	21	1	3.207	
1917		280	3.704	81	18	4	4.087	
DAL 24 OTTOBRE AL 31 DICEMBRE	53	45	570	9	2	1	627	
DAL 1 GENNAIO AL 23 OTTOBRE	54	235	3.134	72	16	3	3.460	
1916		387	4.850	113	29	4	5.383	
DAL 24 OTTOBRE AL 31 DICEMBRE	54	57	749	13	6	1	826	
DAL 1 GENNAIO AL 23 OTTOBRE	55	330	4.101	100	23	3	4.557	
1915		450	5.995	148	28	4	6.625	
DAL 24 OTTOBRE AL 31 DICEMBRE	55	83	1.070	20	8	-	1.181	
DAL 1 GENNAIO AL 23 OTTOBRE	56	367	4.925	128	20	4	5.444	
1914		427	5.796	150	39	2	6.414	
DAL 24 OTTOBRE AL 31 DICEMBRE	56	82	1.096	20	5	-	1.203	
DAL 1 GENNAIO AL 23 OTTOBRE	57	345	4.700	130	34	2	5.211	
1913		458	5.839	180	26	4	6.507	
DAL 24 OTTOBRE AL 31 DICEMBRE	57	96	1.138	28	2	-	1.264	
DAL 1 GENNAIO AL 23 OTTOBRE	58	362	4.701	152	24	4	5.243	
1912		412	6.129	225	29	4	6.799	
DAL 24 OTTOBRE AL 31 DICEMBRE	58	88	1.238	32	4	1	1.363	
DAL 1 GENNAIO AL 23 OTTOBRE	59	324	4.891	193	25	3	5.436	
1911		438	5.156	237	24	2	5.857	
DAL 24 OTTOBRE AL 31 DICEMBRE	59	83	839	36	3	1	962	
DAL 1 GENNAIO AL 23 OTTOBRE	60	355	4.317	201	21	1	4.895	
1910		417	6.350	310	26	4	7.107	
DAL 24 OTTOBRE AL 31 DICEMBRE	60	76	1.152	55	5	-	1.288	
DAL 1 GENNAIO AL 23 OTTOBRE	61	341	5.198	255	21	4	5.819	
1909		497	5.668	280	28	8	6.481	
DAL 24 OTTOBRE AL 31 DICEMBRE	61	76	950	48	7	2	1.083	
DAL 1 GENNAIO AL 23 OTTOBRE	62	421	4.718	232	21	6	5.398	
1908		479	5.371	313	21	5	6.189	
DAL 24 OTTOBRE AL 31 DICEMBRE	62	89	1.045	67	4	4	1.209	
DAL 1 GENNAIO AL 23 OTTOBRE	63	390	4.326	246	17	1	4.980	
1907		416	4.705	326	36	3	5.486	
DAL 24 OTTOBRE AL 31 DICEMBRE	63	70	839	46	8	-	963	
DAL 1 GENNAIO AL 23 OTTOBRE	64	346	3.866	280	28	3	4.523	
1906		423	4.807	424	30	5	5.689	
DAL 24 OTTOBRE AL 31 DICEMBRE	64	63	859	82	7	-	1.011	
DAL 1 GENNAIO AL 23 OTTOBRE	65	360	3.948	342	23	5	4.678	
1905		398	4.519	468	24	6	5.415	
DAL 24 OTTOBRE AL 31 DICEMBRE	65	67	825	78	2	1	973	
DAL 1 GENNAIO AL 23 OTTOBRE	66	331	3.694	390	22	5	4.442	

sesso, anno di nascita e stato civile

GIONI

F E M M I N E						T O T A L E	A N N O D I N A S C I T A
Nubili	Conjugate	Vedove	Separate legalmente	Divorziate	Totale		
RUZZI							
1.052	6.898	337	38	7	8.332	16.472	1926
180	1.346	63	10	2	1.601	3.021	DAL 24 OTTOBRE AL 31 DICEMBRE
872	5.552	274	28	5	6.731	13.451	DAL 1 GENNAIO AL 23 OTTOBRE
1.100	6.814	433	46	9	8.402	16.359	1925
208	1.287	67	6	2	1.570	2.978	DAL 24 OTTOBRE AL 31 DICEMBRE
892	5.527	366	40	7	6.832	13.381	DAL 1 GENNAIO AL 23 OTTOBRE
1.115	6.744	535	29	8	8.431	16.353	1924
183	1.154	81	3	-	1.421	2.710	DAL 24 OTTOBRE AL 31 DICEMBRE
932	5.590	454	26	8	7.010	13.643	DAL 1 GENNAIO AL 23 OTTOBRE
1.035	6.449	548	33	3	8.068	15.720	1923
166	1.148	88	9	-	1.411	2.677	DAL 24 OTTOBRE AL 31 DICEMBRE
869	5.301	460	24	3	6.657	13.043	DAL 1 GENNAIO AL 23 OTTOBRE
1.108	6.625	634	39	5	8.411	16.118	1922
199	1.202	110	2	-	1.513	2.835	DAL 24 OTTOBRE AL 31 DICEMBRE
909	5.423	524	37	5	6.898	13.283	DAL 1 GENNAIO AL 23 OTTOBRE
1.076	6.607	746	43	12	8.484	16.077	1921
204	1.390	147	14	-	1.755	3.276	DAL 24 OTTOBRE AL 31 DICEMBRE
872	5.217	599	29	12	6.729	12.801	DAL 1 GENNAIO AL 23 OTTOBRE
1.072	6.898	896	31	6	8.903	16.868	1920
174	1.175	144	3	-	1.496	2.739	DAL 24 OTTOBRE AL 31 DICEMBRE
898	5.723	752	28	6	7.407	14.129	DAL 1 GENNAIO AL 23 OTTOBRE
750	4.181	628	25	2	5.586	10.800	1919
217	1.186	160	7	1	1.571	2.885	DAL 24 OTTOBRE AL 31 DICEMBRE
533	2.995	468	18	1	4.015	7.915	DAL 1 GENNAIO AL 23 OTTOBRE
606	3.106	491	17	-	4.220	8.051	1918
100	558	68	2	-	728	1.352	DAL 24 OTTOBRE AL 31 DICEMBRE
506	2.548	423	15	-	3.492	6.699	DAL 1 GENNAIO AL 23 OTTOBRE
552	3.298	592	16	2	4.460	8.547	1917
79	540	101	4	1	725	1.352	DAL 24 OTTOBRE AL 31 DICEMBRE
473	2.758	491	12	1	3.735	7.195	DAL 1 GENNAIO AL 23 OTTOBRE
781	4.251	838	20	10	5.900	11.283	1916
123	687	131	4	2	947	1.773	DAL 24 OTTOBRE AL 31 DICEMBRE
658	3.564	707	16	8	4.953	9.510	DAL 1 GENNAIO AL 23 OTTOBRE
926	5.423	1.079	38	5	7.471	14.096	1915
156	960	198	8	-	1.322	2.503	DAL 24 OTTOBRE AL 31 DICEMBRE
770	4.463	881	30	5	6.149	11.593	DAL 1 GENNAIO AL 23 OTTOBRE
851	4.933	1.086	15	3	6.888	13.302	1914
151	973	214	3	-	1.341	2.544	DAL 24 OTTOBRE AL 31 DICEMBRE
700	3.960	872	12	3	5.547	10.758	DAL 1 GENNAIO AL 23 OTTOBRE
879	5.179	1.191	36	3	7.288	13.795	1913
177	1.013	207	11	-	1.408	2.672	DAL 24 OTTOBRE AL 31 DICEMBRE
702	4.166	984	25	3	5.880	11.123	DAL 1 GENNAIO AL 23 OTTOBRE
939	5.062	1.288	33	5	7.327	14.126	1912
197	1.073	264	7	1	1.542	2.905	DAL 24 OTTOBRE AL 31 DICEMBRE
742	3.989	1.024	26	4	5.785	11.221	DAL 1 GENNAIO AL 23 OTTOBRE
846	4.489	1.271	24	1	6.631	12.488	1911
152	831	229	2	-	1.214	2.176	DAL 24 OTTOBRE AL 31 DICEMBRE
694	3.658	1.042	22	1	5.417	10.312	DAL 1 GENNAIO AL 23 OTTOBRE
967	5.048	1.544	24	2	7.585	14.692	1910
202	942	304	6	-	1.454	2.742	DAL 24 OTTOBRE AL 31 DICEMBRE
765	4.106	1.240	18	2	6.131	11.950	DAL 1 GENNAIO AL 23 OTTOBRE
906	4.555	1.533	38	2	7.034	13.515	1909
173	763	261	3	1	1.201	2.284	DAL 24 OTTOBRE AL 31 DICEMBRE
733	3.792	1.272	35	1	5.833	11.231	DAL 1 GENNAIO AL 23 OTTOBRE
922	4.347	1.522	29	2	6.822	13.011	1908
190	902	280	6	-	1.378	2.587	DAL 24 OTTOBRE AL 31 DICEMBRE
732	3.445	1.242	23	2	5.444	10.424	DAL 1 GENNAIO AL 23 OTTOBRE
798	3.697	1.550	21	1	6.067	11.553	1907
151	639	266	2	-	1.058	2.021	DAL 24 OTTOBRE AL 31 DICEMBRE
647	3.058	1.284	19	1	5.009	9.532	DAL 1 GENNAIO AL 23 OTTOBRE
862	3.853	1.669	18	3	6.405	12.094	1906
153	689	304	1	-	1.147	2.158	DAL 24 OTTOBRE AL 31 DICEMBRE
709	3.164	1.365	17	3	5.258	9.936	DAL 1 GENNAIO AL 23 OTTOBRE
779	3.604	1.723	11	4	6.121	11.536	1905
153	634	275	-	1	1.063	2.036	DAL 24 OTTOBRE AL 31 DICEMBRE
626	2.970	1.448	11	3	5.058	9.500	DAL 1 GENNAIO AL 23 OTTOBRE

Segue TAV. 5 — Popolazione residente per  
B - RE

ANNO DI NASCITA	ETÀ (anni)	M A S C H I					Totale
		Celibi	Coniugati	Vedovi	Separati legalmente	Divorziati	
							Segue A B
1904		370	4.167	451	22	5	5.015
DAL 24 OTTOBRE AL 31 DICEMBRE	66	62	794	88	5	-	949
DAL 1 GENNAIO AL 23 OTTOBRE	67	308	3.373	363	17	5	4.066
1903		333	3.323	426	8	4	4.094
DAL 24 OTTOBRE AL 31 DICEMBRE	67	62	643	71	4	1	781
DAL 1 GENNAIO AL 23 OTTOBRE	68	271	2.680	355	4	3	3.313
1902		327	3.702	548	19	2	4.598
DAL 24 OTTOBRE AL 31 DICEMBRE	68	59	666	85	2	1	813
DAL 1 GENNAIO AL 23 OTTOBRE	69	268	3.036	463	17	1	3.785
1901		327	3.277	538	19	3	4.164
DAL 24 OTTOBRE AL 31 DICEMBRE	69	34	493	89	4	-	620
DAL 1 GENNAIO AL 23 OTTOBRE	70	293	2.784	449	15	3	3.544
1900		361	3.349	637	19	-	4.366
DAL 24 OTTOBRE AL 31 DICEMBRE	70	66	553	107	5	-	731
DAL 1 GENNAIO AL 23 OTTOBRE	71	295	2.796	530	14	-	3.635
1899		192	2.715	586	12	1	3.506
DAL 24 OTTOBRE AL 31 DICEMBRE	71	26	492	99	1	1	619
DAL 1 GENNAIO AL 23 OTTOBRE	72	166	2.223	487	11	-	2.887
1898		167	2.203	581	15	2	2.968
DAL 24 OTTOBRE AL 31 DICEMBRE	72	33	423	106	3	1	566
DAL 1 GENNAIO AL 23 OTTOBRE	73	134	1.780	475	12	1	2.402
1897		143	1.931	554	8	1	2.637
DAL 24 OTTOBRE AL 31 DICEMBRE	73	28	358	101	1	-	488
DAL 1 GENNAIO AL 23 OTTOBRE	74	115	1.573	453	7	1	2.149
1896		117	1.586	542	6	1	2.252
DAL 24 OTTOBRE AL 31 DICEMBRE	74	22	281	102	1	-	406
DAL 1 GENNAIO AL 23 OTTOBRE	75	95	1.305	440	5	1	1.846
1895		135	1.329	459	4	-	1.927
DAL 24 OTTOBRE AL 31 DICEMBRE	75	16	233	78	-	-	327
DAL 1 GENNAIO AL 23 OTTOBRE	76	119	1.096	381	4	-	1.600
1894		118	1.293	485	8	2	1.906
DAL 24 OTTOBRE AL 31 DICEMBRE	76	18	236	65	1	-	320
DAL 1 GENNAIO AL 23 OTTOBRE	77	100	1.057	420	7	2	1.586
1893		120	1.221	513	5	-	1.859
DAL 24 OTTOBRE AL 31 DICEMBRE	77	17	213	88	-	-	318
DAL 1 GENNAIO AL 23 OTTOBRE	78	103	1.008	425	5	-	1.541
1892		107	1.082	552	5	1	1.747
DAL 24 OTTOBRE AL 31 DICEMBRE	78	8	185	106	-	-	299
DAL 1 GENNAIO AL 23 OTTOBRE	79	99	897	446	5	1	1.448
1891		87	890	476	4	1	1.458
DAL 24 OTTOBRE AL 31 DICEMBRE	79	12	149	86	-	-	247
DAL 1 GENNAIO AL 23 OTTOBRE	80	75	741	390	4	1	1.211
1890		103	783	478	3	-	1.367
DAL 24 OTTOBRE AL 31 DICEMBRE	80	22	127	79	2	-	230
DAL 1 GENNAIO AL 23 OTTOBRE	81	81	656	399	1	-	1.137
1889		100	722	504	3	-	1.329
DAL 24 OTTOBRE AL 31 DICEMBRE	81	14	111	84	2	-	211
DAL 1 GENNAIO AL 23 OTTOBRE	82	86	611	420	1	-	1.118
1888		69	487	424	2	1	983
DAL 24 OTTOBRE AL 31 DICEMBRE	82	12	87	77	-	-	176
DAL 1 GENNAIO AL 23 OTTOBRE	83	57	400	347	2	1	807
1887		56	465	441	3	1	966
DAL 24 OTTOBRE AL 31 DICEMBRE	83	5	89	79	1	1	175
DAL 1 GENNAIO AL 23 OTTOBRE	84	51	376	362	2	-	791
1886		48	336	327	1	1	713
DAL 24 OTTOBRE AL 31 DICEMBRE	84	4	65	57	-	1	127
DAL 1 GENNAIO AL 23 OTTOBRE	85	44	271	270	1	-	586
1885		41	287	391	2	-	721
DAL 24 OTTOBRE AL 31 DICEMBRE	85	6	53	59	-	-	118
DAL 1 GENNAIO AL 23 OTTOBRE	86	35	234	332	2	-	603
1884		33	230	289	1	1	554
DAL 24 OTTOBRE AL 31 DICEMBRE	86	5	46	67	-	1	119
DAL 1 GENNAIO AL 23 OTTOBRE	87	28	184	222	1	-	435
1883		36	173	243	-	-	452
DAL 24 OTTOBRE AL 31 DICEMBRE	87	7	39	56	-	-	102
DAL 1 GENNAIO AL 23 OTTOBRE	88	29	134	187	-	-	350



sesso, anno di nascita e stato civile

GIONI

F E M M I N E						TOTALE	ANNO DI NASCITA
Nubili	Conjugate	Vedove	Separate legalmente	Divorziate	Totale		
RUZZI							
774	3.130	1.698	18	1	5.621	10.636	1904
145	652	321	4	-	1.122	2.071	DAL 24 OTTOBRE AL 31 DICEMBRE
629	2.478	1.377	14	1	4.499	8.565	DAL 1 GENNAIO AL 23 OTTOBRE
638	2.648	1.635	10	2	4.933	9.027	1903
119	499	293	1	-	912	1.693	DAL 24 OTTOBRE AL 31 DICEMBRE
519	2.149	1.342	9	2	4.021	7.334	DAL 1 GENNAIO AL 23 OTTOBRE
711	2.709	1.834	13	-	5.267	9.865	1902
120	476	326	2	-	924	1.737	DAL 24 OTTOBRE AL 31 DICEMBRE
591	2.233	1.508	11	-	4.343	8.128	DAL 1 GENNAIO AL 23 OTTOBRE
645	2.499	1.922	12	1	5.079	9.243	1901
91	414	318	2	-	825	1.445	DAL 24 OTTOBRE AL 31 DICEMBRE
554	2.085	1.604	10	1	4.254	7.798	DAL 1 GENNAIO AL 23 OTTOBRE
664	2.356	2.041	16	1	5.078	9.444	1900
114	392	363	1	-	870	1.601	DAL 24 OTTOBRE AL 31 DICEMBRE
550	1.964	1.678	15	1	4.208	7.843	DAL 1 GENNAIO AL 23 OTTOBRE
531	2.151	2.001	11	1	4.695	8.201	1899
100	402	349	2	-	853	1.472	DAL 24 OTTOBRE AL 31 DICEMBRE
431	1.749	1.652	9	1	3.842	6.729	DAL 1 GENNAIO AL 23 OTTOBRE
450	1.829	2.000	18	1	4.298	7.266	1898
76	331	331	4	-	742	1.308	DAL 24 OTTOBRE AL 31 DICEMBRE
374	1.498	1.669	14	1	3.556	5.958	DAL 1 GENNAIO AL 23 OTTOBRE
407	1.521	1.993	8	1	3.930	6.567	1897
76	267	398	1	-	742	1.230	DAL 24 OTTOBRE AL 31 DICEMBRE
331	1.254	1.595	7	1	3.188	5.337	DAL 1 GENNAIO AL 23 OTTOBRE
403	1.382	1.985	9	3	3.782	6.034	1896
74	205	336	2	-	617	1.023	DAL 24 OTTOBRE AL 31 DICEMBRE
329	1.177	1.649	7	3	3.165	5.011	DAL 1 GENNAIO AL 23 OTTOBRE
375	1.123	1.789	6	-	3.293	5.220	1895
54	183	249	-	-	486	813	DAL 24 OTTOBRE AL 31 DICEMBRE
321	940	1.540	6	-	2.807	4.407	DAL 1 GENNAIO AL 23 OTTOBRE
353	980	1.875	9	-	3.217	5.123	1894
52	178	348	3	-	581	901	DAL 24 OTTOBRE AL 31 DICEMBRE
301	802	1.527	6	-	2.636	4.222	DAL 1 GENNAIO AL 23 OTTOBRE
357	859	1.908	6	-	3.130	4.989	1893
46	146	326	1	-	519	837	DAL 24 OTTOBRE AL 31 DICEMBRE
311	713	1.582	5	-	2.611	4.152	DAL 1 GENNAIO AL 23 OTTOBRE
286	679	1.805	3	-	2.773	4.520	1892
46	140	322	-	-	508	807	DAL 24 OTTOBRE AL 31 DICEMBRE
240	539	1.483	3	-	2.265	3.713	DAL 1 GENNAIO AL 23 OTTOBRE
250	484	1.545	3	-	2.282	3.740	1891
40	91	272	1	-	404	651	DAL 24 OTTOBRE AL 31 DICEMBRE
210	393	1.273	2	-	1.878	3.089	DAL 1 GENNAIO AL 23 OTTOBRE
254	447	1.558	4	-	2.263	3.630	1890
38	68	264	1	-	371	601	DAL 24 OTTOBRE AL 31 DICEMBRE
216	379	1.294	3	-	1.892	3.029	DAL 1 GENNAIO AL 23 OTTOBRE
215	366	1.444	5	-	2.030	3.359	1889
34	74	262	-	-	370	581	DAL 24 OTTOBRE AL 31 DICEMBRE
181	292	1.182	5	-	1.660	2.778	DAL 1 GENNAIO AL 23 OTTOBRE
171	279	1.303	3	-	1.756	2.739	1888
18	60	216	-	-	294	470	DAL 24 OTTOBRE AL 31 DICEMBRE
153	219	1.087	3	-	1.462	2.269	DAL 1 GENNAIO AL 23 OTTOBRE
138	198	1.140	2	-	1.478	2.444	1887
28	37	195	1	-	261	436	DAL 24 OTTOBRE AL 31 DICEMBRE
110	161	945	1	-	1.217	2.008	DAL 1 GENNAIO AL 23 OTTOBRE
108	121	932	-	-	1.161	1.874	1886
16	26	151	-	-	193	320	DAL 24 OTTOBRE AL 31 DICEMBRE
92	95	781	-	-	968	1.554	DAL 1 GENNAIO AL 23 OTTOBRE
108	100	847	1	-	1.056	1.777	1885
26	14	161	1	-	202	320	DAL 24 OTTOBRE AL 31 DICEMBRE
82	86	686	-	-	854	1.457	DAL 1 GENNAIO AL 23 OTTOBRE
88	68	757	-	-	913	1.467	1884
18	10	155	-	-	183	302	DAL 24 OTTOBRE AL 31 DICEMBRE
70	58	602	-	-	730	1.165	DAL 1 GENNAIO AL 23 OTTOBRE
64	42	587	1	-	694	1.146	1883
12	7	107	-	-	126	228	DAL 24 OTTOBRE AL 31 DICEMBRE
52	35	480	1	-	568	918	DAL 1 GENNAIO AL 23 OTTOBRE

## Segue TAV. 5 — Popolazione residente per

B - RE

ANNO DI NASCITA	ETÀ (anni)	M A S C H I					Totale
		Celibi	Coniugati	Vedovi	Separati legalmente	Divorziati	
1882		21	116	205	1	-	343
DAL 24 OTTOBRE AL 31 DICEMBRE	88	3	24	41	-	-	68
DAL 1 GENNAIO AL 23 OTTOBRE	89	18	92	164	1	-	275
1881		16	95	147	-	-	258
DAL 24 OTTOBRE AL 31 DICEMBRE	89	-	19	38	-	-	57
DAL 1 GENNAIO AL 23 OTTOBRE	90	16	76	109	-	-	201
1880		17	63	131	-	-	211
DAL 24 OTTOBRE AL 31 DICEMBRE	90	4	10	27	-	-	41
DAL 1 GENNAIO AL 23 OTTOBRE	91	13	53	104	-	-	170
1879		14	40	90	-	-	144
DAL 24 OTTOBRE AL 31 DICEMBRE	91	3	10	17	-	-	30
DAL 1 GENNAIO AL 23 OTTOBRE	92	11	30	73	-	-	114
1878		12	24	68	-	-	104
DAL 24 OTTOBRE AL 31 DICEMBRE	92	2	1	18	-	-	21
DAL 1 GENNAIO AL 23 OTTOBRE	93	10	23	50	-	-	83
1877		14	9	48	-	-	71
DAL 24 OTTOBRE AL 31 DICEMBRE	93	1	1	13	-	-	15
DAL 1 GENNAIO AL 23 OTTOBRE	94	13	8	35	-	-	56
1876		7	6	34	-	-	47
DAL 24 OTTOBRE AL 31 DICEMBRE	94	-	2	5	-	-	7
DAL 1 GENNAIO AL 23 OTTOBRE	95	7	4	29	-	-	40
1875		8	3	22	-	-	33
DAL 24 OTTOBRE AL 31 DICEMBRE	95	-	2	5	-	-	7
DAL 1 GENNAIO AL 23 OTTOBRE	96	8	1	17	-	-	26
1874		11	1	10	-	-	22
DAL 24 OTTOBRE AL 31 DICEMBRE	96	1	-	1	-	-	2
DAL 1 GENNAIO AL 23 OTTOBRE	97	10	1	9	-	-	20
1873		7	-	7	-	-	14
DAL 24 OTTOBRE AL 31 DICEMBRE	97	-	-	3	-	-	3
DAL 1 GENNAIO AL 23 OTTOBRE	98	7	-	4	-	-	11
1872		13	2	4	-	-	19
DAL 24 OTTOBRE AL 31 DICEMBRE	98	1	-	-	-	-	1
DAL 1 GENNAIO AL 23 OTTOBRE	99	12	2	4	-	-	18
1871		4	-	-	-	-	4
DAL 24 OTTOBRE AL 31 DICEMBRE	99	4	-	-	-	-	4
DAL 1 GENNAIO AL 23 OTTOBRE	100	-	-	-	-	-	-
1870 E ANNI PRECEDENTI	100	1	-	-	-	-	1
	E OLTRE						
TOTALE		274.771	280.574	15.602	1.169	193	572.309

Segue A B

## sesso, anno di nascita e stato civile

GIONI

F E M M I N E						TOTALE	ANNO DI NASCITA
Nubili	Conjugate	Vedove	Separate legalmente	Divorziate	Totale		
RUZZI							
43	26	455	3	-	527	870	1882
7	5	86	-	-	98	166	DAL 24 OTTOBRE AL 31 DICEMBRE
36	21	369	3	-	429	704	DAL 1 GENNAIO AL 23 OTTOBRE
46	24	417	-	-	487	745	1881
8	8	75	-	-	91	148	DAL 24 OTTOBRE AL 31 DICEMBRE
38	16	342	-	-	396	597	DAL 1 GENNAIO AL 23 OTTOBRE
25	27	307	-	-	359	570	1880
2	6	41	-	-	49	90	DAL 24 OTTOBRE AL 31 DICEMBRE
23	21	266	-	-	310	480	DAL 1 GENNAIO AL 23 OTTOBRE
26	6	197	1	-	230	374	1879
4	-	56	-	-	60	90	DAL 24 OTTOBRE AL 31 DICEMBRE
22	6	141	1	-	170	284	DAL 1 GENNAIO AL 23 OTTOBRE
24	8	161	-	-	193	297	1878
6	1	27	-	-	34	55	DAL 24 OTTOBRE AL 31 DICEMBRE
18	7	134	-	-	159	242	DAL 1 GENNAIO AL 23 OTTOBRE
11	1	98	1	-	111	182	1877
-	-	24	-	-	24	39	DAL 24 OTTOBRE AL 31 DICEMBRE
11	1	74	1	-	87	143	DAL 1 GENNAIO AL 23 OTTOBRE
16	2	79	-	-	97	144	1876
1	-	19	-	-	20	27	DAL 24 OTTOBRE AL 31 DICEMBRE
15	2	60	-	-	77	117	DAL 1 GENNAIO AL 23 OTTOBRE
12	-	47	-	-	59	92	1875
1	-	9	-	-	10	17	DAL 24 OTTOBRE AL 31 DICEMBRE
11	-	38	-	-	49	75	DAL 1 GENNAIO AL 23 OTTOBRE
11	1	38	-	-	50	72	1874
1	-	8	-	-	9	11	DAL 24 OTTOBRE AL 31 DICEMBRE
10	1	30	-	-	41	61	DAL 1 GENNAIO AL 23 OTTOBRE
9	1	19	-	-	29	43	1873
-	-	4	-	-	4	7	DAL 24 OTTOBRE AL 31 DICEMBRE
9	1	15	-	-	25	36	DAL 1 GENNAIO AL 23 OTTOBRE
18	1	14	-	-	33	52	1872
3	-	4	-	-	7	8	DAL 24 OTTOBRE AL 31 DICEMBRE
15	1	10	-	-	26	44	DAL 1 GENNAIO AL 23 OTTOBRE
-	-	5	-	-	5	9	1871
-	-	2	-	-	2	6	DAL 24 OTTOBRE AL 31 DICEMBRE
-	-	3	-	-	3	3	DAL 1 GENNAIO AL 23 OTTOBRE
3	1	5	-	-	9	10	1870 E ANNI PRECEDENTI
247.611	283.846	61.442	1.316	170	594.385	1.166.694	TOTALE

## Segue TAV. 5 — Popolazione residente per

B - RE

ANNO DI NASCITA	ETÀ (anni)	M A S C H I					Totale	MOL
		Celibi	Coniugati	Vedovi	Separati legalmente	Divorziati		
1971		1.922	-	-	-	-	1.922	
DAL 1 GENNAIO AL 23 OTTOBRE	0	1.922	-	-	-	-	1.922	
1970		2.329	-	-	-	-	2.329	
DAL 24 OTTOBRE AL 31 DICEMBRE	0	420	-	-	-	-	420	
DAL 1 GENNAIO AL 23 OTTOBRE	1	1.909	-	-	-	-	1.909	
1969		2.450	-	-	-	-	2.450	
DAL 24 OTTOBRE AL 31 DICEMBRE	1	451	-	-	-	-	451	
DAL 1 GENNAIO AL 23 OTTOBRE	2	1.999	-	-	-	-	1.999	
1968		2.555	-	-	-	-	2.555	
DAL 24 OTTOBRE AL 31 DICEMBRE	2	469	-	-	-	-	469	
DAL 1 GENNAIO AL 23 OTTOBRE	3	2.086	-	-	-	-	2.086	
1967		2.521	-	-	-	-	2.521	
DAL 24 OTTOBRE AL 31 DICEMBRE	3	435	-	-	-	-	435	
DAL 1 GENNAIO AL 23 OTTOBRE	4	2.086	-	-	-	-	2.086	
1966		2.648	-	-	-	-	2.648	
DAL 24 OTTOBRE AL 31 DICEMBRE	4	457	-	-	-	-	457	
DAL 1 GENNAIO AL 23 OTTOBRE	5	2.191	-	-	-	-	2.191	
1965		2.667	-	-	-	-	2.667	
DAL 24 OTTOBRE AL 31 DICEMBRE	5	486	-	-	-	-	486	
DAL 1 GENNAIO AL 23 OTTOBRE	6	2.181	-	-	-	-	2.181	
1964		2.849	-	-	-	-	2.849	
DAL 24 OTTOBRE AL 31 DICEMBRE	6	515	-	-	-	-	515	
DAL 1 GENNAIO AL 23 OTTOBRE	7	2.334	-	-	-	-	2.334	
1963		2.688	-	-	-	-	2.688	
DAL 24 OTTOBRE AL 31 DICEMBRE	7	470	-	-	-	-	470	
DAL 1 GENNAIO AL 23 OTTOBRE	8	2.218	-	-	-	-	2.218	
1962		2.711	-	-	-	-	2.711	
DAL 24 OTTOBRE AL 31 DICEMBRE	8	440	-	-	-	-	440	
DAL 1 GENNAIO AL 23 OTTOBRE	9	2.271	-	-	-	-	2.271	
1961		2.762	-	-	-	-	2.762	
DAL 24 OTTOBRE AL 31 DICEMBRE	9	482	-	-	-	-	482	
DAL 1 GENNAIO AL 23 OTTOBRE	10	2.280	-	-	-	-	2.280	
1960		2.880	-	-	-	-	2.880	
DAL 24 OTTOBRE AL 31 DICEMBRE	10	495	-	-	-	-	495	
DAL 1 GENNAIO AL 23 OTTOBRE	11	2.385	-	-	-	-	2.385	
1959		2.598	-	-	-	-	2.598	
DAL 24 OTTOBRE AL 31 DICEMBRE	11	515	-	-	-	-	515	
DAL 1 GENNAIO AL 23 OTTOBRE	12	2.083	-	-	-	-	2.083	
1958		2.528	-	-	-	-	2.528	
DAL 24 OTTOBRE AL 31 DICEMBRE	12	452	-	-	-	-	452	
DAL 1 GENNAIO AL 23 OTTOBRE	13	2.076	-	-	-	-	2.076	
1957		2.625	-	-	-	-	2.625	
DAL 24 OTTOBRE AL 31 DICEMBRE	13	471	-	-	-	-	471	
DAL 1 GENNAIO AL 23 OTTOBRE	14	2.154	-	-	-	-	2.154	
1956		2.746	-	-	-	-	2.746	
DAL 24 OTTOBRE AL 31 DICEMBRE	14	431	-	-	-	-	431	
DAL 1 GENNAIO AL 23 OTTOBRE	15	2.315	-	-	-	-	2.315	
1955		2.711	3	-	1	-	2.715	
DAL 24 OTTOBRE AL 31 DICEMBRE	15	414	-	-	1	-	415	
DAL 1 GENNAIO AL 23 OTTOBRE	16	2.297	3	-	-	-	2.300	
1954		2.727	7	-	1	-	2.735	
DAL 24 OTTOBRE AL 31 DICEMBRE	16	469	2	-	-	-	471	
DAL 1 GENNAIO AL 23 OTTOBRE	17	2.258	5	-	1	-	2.264	
1953		2.477	20	-	-	-	2.497	
DAL 24 OTTOBRE AL 31 DICEMBRE	17	359	3	-	-	-	362	
DAL 1 GENNAIO AL 23 OTTOBRE	18	2.118	17	-	-	-	2.135	
1952		2.527	59	3	-	-	2.589	
DAL 24 OTTOBRE AL 31 DICEMBRE	18	443	6	-	-	-	449	
DAL 1 GENNAIO AL 23 OTTOBRE	19	2.084	53	3	-	-	2.140	
1951		2.246	83	-	-	-	2.329	
DAL 24 OTTOBRE AL 31 DICEMBRE	19	404	12	-	-	-	416	
DAL 1 GENNAIO AL 23 OTTOBRE	20	1.842	71	-	-	-	1.913	
1950		2.500	135	2	-	-	2.637	
DAL 24 OTTOBRE AL 31 DICEMBRE	20	484	18	1	-	-	503	
DAL 1 GENNAIO AL 23 OTTOBRE	21	2.016	117	1	-	-	2.134	
1949		2.250	307	3	-	-	2.560	
DAL 24 OTTOBRE AL 31 DICEMBRE	21	371	42	-	-	-	413	
DAL 1 GENNAIO AL 23 OTTOBRE	22	1.879	265	3	-	-	2.147	

## sesso, anno di nascita e stato civile

GIONI

F E M M I N E						TOTALE	ANNO DI NASCITA
Nubili	Coniugate	Vedove	Separate legalmente	Divorziate	Totale		
1.852	-	-	-	-	1.852	3.774	1971
1.852	-	-	-	-	1.852	3.774	DAL 1 GENNAIO AL 23 OTTOBRE
2.256	-	-	-	-	2.256	4.585	1970
473	-	-	-	-	473	893	DAL 24 OTTOBRE AL 31 DICEMBRE
1.783	-	-	-	-	1.783	3.692	DAL 1 GENNAIO AL 23 OTTOBRE
2.420	-	-	-	-	2.420	4.870	1969
458	-	-	-	-	458	909	DAL 24 OTTOBRE AL 31 DICEMBRE
1.962	-	-	-	-	1.962	3.961	DAL 1 GENNAIO AL 23 OTTOBRE
2.312	-	-	-	-	2.312	4.867	1968
412	-	-	-	-	412	881	DAL 24 OTTOBRE AL 31 DICEMBRE
1.900	-	-	-	-	1.900	3.986	DAL 1 GENNAIO AL 23 OTTOBRE
2.491	-	-	-	-	2.491	5.012	1967
436	-	-	-	-	436	871	DAL 24 OTTOBRE AL 31 DICEMBRE
2.055	-	-	-	-	2.055	4.141	DAL 1 GENNAIO AL 23 OTTOBRE
2.622	-	-	-	-	2.622	5.270	1966
470	-	-	-	-	470	927	DAL 24 OTTOBRE AL 31 DICEMBRE
2.152	-	-	-	-	2.152	4.343	DAL 1 GENNAIO AL 23 OTTOBRE
2.554	-	-	-	-	2.554	5.221	1965
481	-	-	-	-	481	967	DAL 24 OTTOBRE AL 31 DICEMBRE
2.073	-	-	-	-	2.073	4.254	DAL 1 GENNAIO AL 23 OTTOBRE
2.664	-	-	-	-	2.664	5.513	1964
475	-	-	-	-	475	990	DAL 24 OTTOBRE AL 31 DICEMBRE
2.189	-	-	-	-	2.189	4.523	DAL 1 GENNAIO AL 23 OTTOBRE
2.524	-	-	-	-	2.524	5.212	1963
423	-	-	-	-	423	893	DAL 24 OTTOBRE AL 31 DICEMBRE
2.101	-	-	-	-	2.101	4.319	DAL 1 GENNAIO AL 23 OTTOBRE
2.497	-	-	-	-	2.497	5.208	1962
432	-	-	-	-	432	872	DAL 24 OTTOBRE AL 31 DICEMBRE
2.065	-	-	-	-	2.065	4.336	DAL 1 GENNAIO AL 23 OTTOBRE
2.521	-	-	-	-	2.521	5.283	1961
463	-	-	-	-	463	945	DAL 24 OTTOBRE AL 31 DICEMBRE
2.058	-	-	-	-	2.058	4.338	DAL 1 GENNAIO AL 23 OTTOBRE
2.790	-	-	-	-	2.790	5.670	1960
479	-	-	-	-	479	974	DAL 24 OTTOBRE AL 31 DICEMBRE
2.311	-	-	-	-	2.311	4.696	DAL 1 GENNAIO AL 23 OTTOBRE
2.613	-	-	-	-	2.613	5.211	1959
505	-	-	-	-	505	1.020	DAL 24 OTTOBRE AL 31 DICEMBRE
2.108	-	-	-	-	2.108	4.191	DAL 1 GENNAIO AL 23 OTTOBRE
2.554	-	-	-	-	2.554	5.082	1958
463	-	-	-	-	463	915	DAL 24 OTTOBRE AL 31 DICEMBRE
2.091	-	-	-	-	2.091	4.167	DAL 1 GENNAIO AL 23 OTTOBRE
2.480	7	-	-	-	2.487	5.112	1957
429	-	-	-	-	429	900	DAL 24 OTTOBRE AL 31 DICEMBRE
2.051	7	-	-	-	2.058	4.212	DAL 1 GENNAIO AL 23 OTTOBRE
2.514	18	-	-	-	2.532	5.278	1956
418	1	-	-	-	419	850	DAL 24 OTTOBRE AL 31 DICEMBRE
2.096	17	-	-	-	2.113	4.428	DAL 1 GENNAIO AL 23 OTTOBRE
2.489	54	-	-	-	2.543	5.258	1955
426	6	-	-	-	432	847	DAL 24 OTTOBRE AL 31 DICEMBRE
2.063	48	-	-	-	2.111	4.411	DAL 1 GENNAIO AL 23 OTTOBRE
2.486	156	1	-	-	2.643	5.378	1954
398	20	-	-	-	418	889	DAL 24 OTTOBRE AL 31 DICEMBRE
2.088	136	1	-	-	2.225	4.489	DAL 1 GENNAIO AL 23 OTTOBRE
2.131	255	1	-	-	2.388	4.885	1953
354	34	-	-	-	388	750	DAL 24 OTTOBRE AL 31 DICEMBRE
1.777	221	1	1	-	2.000	4.135	DAL 1 GENNAIO AL 23 OTTOBRE
1.981	469	1	-	-	2.451	5.040	1952
335	73	-	-	-	408	857	DAL 24 OTTOBRE AL 31 DICEMBRE
1.646	396	1	-	-	2.043	4.183	DAL 1 GENNAIO AL 23 OTTOBRE
1.655	526	1	-	-	2.182	4.511	1951
275	71	-	-	-	346	762	DAL 24 OTTOBRE AL 31 DICEMBRE
1.380	455	1	-	-	1.836	3.749	DAL 1 GENNAIO AL 23 OTTOBRE
1.470	788	5	1	-	2.264	4.901	1950
303	152	1	-	-	456	959	DAL 24 OTTOBRE AL 31 DICEMBRE
1.167	636	4	1	-	1.808	3.942	DAL 1 GENNAIO AL 23 OTTOBRE
1.285	1.070	2	1	-	2.358	4.918	1949
234	159	-	-	-	393	806	DAL 24 OTTOBRE AL 31 DICEMBRE
1.051	911	2	1	-	1.965	4.112	DAL 1 GENNAIO AL 23 OTTOBRE

## Segue Tav. 5 — Popolazione residente per

B - RE

ANNO DI NASCITA	ETÀ (anni)	M A S C H I					Totale
		Celibi	Coniugati	Vedovi	Separati legalmente	Divorziati	
1948		2.079	488	12	-	-	2.579
DAL 24 OTTOBRE AL 31 DICEMBRE	22	383	59	2	-	-	444
DAL 1 GENNAIO AL 23 OTTOBRE	23	1.696	429	10	-	-	2.135
1947		1.582	602	1	2	-	2.187
DAL 24 OTTOBRE AL 31 DICEMBRE	23	283	116	-	-	-	399
DAL 1 GENNAIO AL 23 OTTOBRE	24	1.299	486	1	2	-	1.788
1946		1.285	822	4	2	-	2.113
DAL 24 OTTOBRE AL 31 DICEMBRE	24	251	159	-	-	-	410
DAL 1 GENNAIO AL 23 OTTOBRE	25	1.034	663	4	2	-	1.703
1945		908	706	1	1	1	1.617
DAL 24 OTTOBRE AL 31 DICEMBRE	25	160	97	-	-	1	258
DAL 1 GENNAIO AL 23 OTTOBRE	26	748	609	1	1	-	1.359
1944		725	822	1	4	-	1.552
DAL 24 OTTOBRE AL 31 DICEMBRE	26	119	108	-	-	-	227
DAL 1 GENNAIO AL 23 OTTOBRE	27	606	714	1	4	-	1.325
1943		597	896	2	3	-	1.498
DAL 24 OTTOBRE AL 31 DICEMBRE	27	117	139	-	-	-	256
DAL 1 GENNAIO AL 23 OTTOBRE	28	480	757	2	3	-	1.242
1942		506	987	2	-	-	1.495
DAL 24 OTTOBRE AL 31 DICEMBRE	28	84	127	-	-	-	211
DAL 1 GENNAIO AL 23 OTTOBRE	29	422	860	2	-	-	1.284
1941		440	1.152	2	1	-	1.595
DAL 24 OTTOBRE AL 31 DICEMBRE	29	59	151	1	-	-	211
DAL 1 GENNAIO AL 23 OTTOBRE	30	381	1.001	1	1	-	1.384
1940		483	1.457	-	2	-	1.942
DAL 24 OTTOBRE AL 31 DICEMBRE	30	80	229	-	-	-	309
DAL 1 GENNAIO AL 23 OTTOBRE	31	403	1.228	-	2	-	1.633
1939		407	1.553	8	1	-	1.969
DAL 24 OTTOBRE AL 31 DICEMBRE	31	81	266	-	-	-	347
DAL 1 GENNAIO AL 23 OTTOBRE	32	326	1.287	8	1	-	1.622
1938		295	1.471	3	3	-	1.772
DAL 24 OTTOBRE AL 31 DICEMBRE	32	65	238	1	-	-	304
DAL 1 GENNAIO AL 23 OTTOBRE	33	230	1.233	2	3	-	1.468
1937		278	1.600	3	3	-	1.884
DAL 24 OTTOBRE AL 31 DICEMBRE	33	45	279	-	1	-	325
DAL 1 GENNAIO AL 23 OTTOBRE	34	233	1.321	3	2	-	1.559
1936		315	1.603	10	2	-	1.930
DAL 24 OTTOBRE AL 31 DICEMBRE	34	55	272	2	1	-	330
DAL 1 GENNAIO AL 23 OTTOBRE	35	260	1.331	8	1	-	1.600
1935		240	1.666	9	2	1	1.918
DAL 24 OTTOBRE AL 31 DICEMBRE	35	41	271	2	-	-	314
DAL 1 GENNAIO AL 23 OTTOBRE	36	199	1.395	7	2	1	1.604
1934		211	1.813	9	5	-	2.038
DAL 24 OTTOBRE AL 31 DICEMBRE	36	28	277	1	1	-	307
DAL 1 GENNAIO AL 23 OTTOBRE	37	183	1.536	8	4	-	1.731
1933		211	1.835	7	2	-	2.055
DAL 24 OTTOBRE AL 31 DICEMBRE	37	24	308	2	-	-	334
DAL 1 GENNAIO AL 23 OTTOBRE	38	187	1.527	5	2	-	1.721
1932		179	1.821	7	2	-	2.009
DAL 24 OTTOBRE AL 31 DICEMBRE	38	31	311	1	2	-	345
DAL 1 GENNAIO AL 23 OTTOBRE	39	148	1.510	6	-	-	1.664
1931		191	1.974	11	2	1	2.179
DAL 24 OTTOBRE AL 31 DICEMBRE	39	31	336	1	-	1	369
DAL 1 GENNAIO AL 23 OTTOBRE	40	160	1.638	10	2	-	1.810
1930		177	2.016	11	4	-	2.208
DAL 24 OTTOBRE AL 31 DICEMBRE	40	22	370	3	-	-	395
DAL 1 GENNAIO AL 23 OTTOBRE	41	155	1.646	8	4	-	1.813
1929		143	1.783	20	4	2	1.952
DAL 24 OTTOBRE AL 31 DICEMBRE	41	21	262	-	-	1	284
DAL 1 GENNAIO AL 23 OTTOBRE	42	122	1.521	20	4	1	1.668
1928		147	1.903	13	3	2	2.068
DAL 24 OTTOBRE AL 31 DICEMBRE	42	25	319	2	-	1	347
DAL 1 GENNAIO AL 23 OTTOBRE	43	122	1.584	11	3	1	1.721
1927		151	2.025	20	2	2	2.200
DAL 24 OTTOBRE AL 31 DICEMBRE	43	29	356	4	-	-	389
DAL 1 GENNAIO AL 23 OTTOBRE	44	122	1.669	16	2	2	1.811

Segue

sesso, anno di nascita e stato civile

GIONI

F E M M I N E						TOTALE	ANNO DI NASCITA
Nubili	Conjugate	Vedove	Separate legalmente	Divorziate	Totale		
1.076	1.205	46	-	-	2.327	4.906	1948
198	223	8	-	-	429	873	DAL 24 OTTOBRE AL 31 DICEMBRE
878	982	38	-	-	1.898	4.033	DAL 1 GENNAIO AL 23 OTTOBRE
815	1.283	11	-	-	2.109	4.296	1947
148	224	1	-	-	373	772	DAL 24 OTTOBRE AL 31 DICEMBRE
667	1.059	10	-	-	1.736	3.524	DAL 1 GENNAIO AL 23 OTTOBRE
671	1.237	7	1	-	1.916	4.029	1946
137	241	1	-	-	379	789	DAL 24 OTTOBRE AL 31 DICEMBRE
534	996	6	1	-	1.537	3.240	DAL 1 GENNAIO AL 23 OTTOBRE
440	1.107	11	5	-	1.563	3.180	1945
67	186	2	1	-	256	514	DAL 24 OTTOBRE AL 31 DICEMBRE
373	921	9	4	-	1.307	2.666	DAL 1 GENNAIO AL 23 OTTOBRE
332	1.176	12	4	-	1.524	3.076	1944
56	186	5	-	-	247	474	DAL 24 OTTOBRE AL 31 DICEMBRE
276	990	7	4	-	1.277	2.602	DAL 1 GENNAIO AL 23 OTTOBRE
311	1.128	8	3	-	1.450	2.948	1943
67	222	3	-	-	292	548	DAL 24 OTTOBRE AL 31 DICEMBRE
244	906	5	3	-	1.158	2.400	DAL 1 GENNAIO AL 23 OTTOBRE
246	1.159	16	-	-	1.421	2.916	1942
33	167	1	-	-	201	412	DAL 24 OTTOBRE AL 31 DICEMBRE
213	992	15	-	-	1.220	2.504	DAL 1 GENNAIO AL 23 OTTOBRE
235	1.361	12	3	-	1.611	3.206	1941
32	185	1	1	-	219	430	DAL 24 OTTOBRE AL 31 DICEMBRE
203	1.176	11	2	-	1.392	2.776	DAL 1 GENNAIO AL 23 OTTOBRE
305	1.641	18	4	-	1.968	3.910	1940
50	246	2	1	-	299	608	DAL 24 OTTOBRE AL 31 DICEMBRE
255	1.395	16	3	-	1.669	3.302	DAL 1 GENNAIO AL 23 OTTOBRE
322	1.748	35	2	1	2.108	4.077	1939
46	303	7	-	-	356	703	DAL 24 OTTOBRE AL 31 DICEMBRE
276	1.445	28	2	1	1.752	3.374	DAL 1 GENNAIO AL 23 OTTOBRE
215	1.569	27	2	1	1.814	3.586	1938
35	265	6	-	1	307	611	DAL 24 OTTOBRE AL 31 DICEMBRE
180	1.304	21	2	-	1.507	2.975	DAL 1 GENNAIO AL 23 OTTOBRE
232	1.712	27	3	-	1.974	3.858	1937
46	339	4	-	-	389	714	DAL 24 OTTOBRE AL 31 DICEMBRE
186	1.373	23	3	-	1.585	3.144	DAL 1 GENNAIO AL 23 OTTOBRE
286	1.838	75	7	-	2.206	4.136	1936
36	299	11	-	-	346	676	DAL 24 OTTOBRE AL 31 DICEMBRE
250	1.539	64	7	-	1.860	3.460	DAL 1 GENNAIO AL 23 OTTOBRE
224	1.800	44	7	1	2.076	3.994	1935
46	321	6	3	-	376	690	DAL 24 OTTOBRE AL 31 DICEMBRE
178	1.479	38	4	1	1.700	3.304	DAL 1 GENNAIO AL 23 OTTOBRE
257	1.789	32	4	-	2.082	4.120	1934
42	280	8	-	-	330	637	DAL 24 OTTOBRE AL 31 DICEMBRE
215	1.509	24	4	-	1.752	3.483	DAL 1 GENNAIO AL 23 OTTOBRE
304	1.863	53	5	-	2.225	4.280	1933
50	336	5	-	-	391	725	DAL 24 OTTOBRE AL 31 DICEMBRE
254	1.527	48	5	-	1.834	3.555	DAL 1 GENNAIO AL 23 OTTOBRE
233	1.752	56	2	-	2.043	4.052	1932
51	282	14	-	-	347	692	DAL 24 OTTOBRE AL 31 DICEMBRE
182	1.470	42	2	-	1.696	3.360	DAL 1 GENNAIO AL 23 OTTOBRE
273	1.794	54	4	2	2.127	4.306	1931
53	312	8	-	1	374	743	DAL 24 OTTOBRE AL 31 DICEMBRE
220	1.482	46	4	1	1.753	3.563	DAL 1 GENNAIO AL 23 OTTOBRE
289	2.048	70	10	1	2.418	4.626	1930
57	361	15	3	-	436	831	DAL 24 OTTOBRE AL 31 DICEMBRE
232	1.687	55	7	1	1.982	3.795	DAL 1 GENNAIO AL 23 OTTOBRE
272	1.860	73	7	1	2.213	4.165	1929
37	284	7	2	1	331	615	DAL 24 OTTOBRE AL 31 DICEMBRE
235	1.576	66	5	-	1.882	3.550	DAL 1 GENNAIO AL 23 OTTOBRE
269	1.765	75	6	-	2.115	4.183	1928
56	277	11	-	-	344	691	DAL 24 OTTOBRE AL 31 DICEMBRE
213	1.488	64	6	-	1.771	3.492	DAL 1 GENNAIO AL 23 OTTOBRE
298	1.925	87	7	-	2.317	4.517	1927
55	328	22	-	-	405	794	DAL 24 OTTOBRE AL 31 DICEMBRE
243	1.597	65	7	-	1.912	3.723	DAL 1 GENNAIO AL 23 OTTOBRE

Segue TAV. 5 — Popolazione residente per  
B - RE

ANNO DI NASCITA	ETÀ (anni)	M A S C H I					
		Cellibi	Contugati	Vedovi	Separati legalmente	Divorziati	Totale
							<i>Segue</i>
1926							
DAL 24 OTTOBRE AL 31 DICEMBRE	44	147	1.938	16	4	-	2.105
DAL 1 GENNAIO AL 23 OTTOBRE	45	28	348	1	2	-	379
		119	1.590	15	2	-	1.726
1925							
DAL 24 OTTOBRE AL 31 DICEMBRE	45	146	1.926	21	4	-	2.097
DAL 1 GENNAIO AL 23 OTTOBRE	46	27	339	5	1	-	372
		119	1.587	16	3	-	1.725
1924							
DAL 24 OTTOBRE AL 31 DICEMBRE	46	158	1.830	23	1	-	2.012
DAL 1 GENNAIO AL 23 OTTOBRE	47	28	273	5	-	-	306
		130	1.557	18	1	-	1.706
1923							
DAL 24 OTTOBRE AL 31 DICEMBRE	47	142	1.753	21	4	-	1.920
DAL 1 GENNAIO AL 23 OTTOBRE	48	26	324	1	-	-	351
		116	1.429	20	4	-	1.569
1922							
DAL 24 OTTOBRE AL 31 DICEMBRE	48	131	1.915	24	4	1	2.075
DAL 1 GENNAIO AL 23 OTTOBRE	49	16	314	4	1	1	336
		115	1.601	20	3	-	1.739
1921							
DAL 24 OTTOBRE AL 31 DICEMBRE	49	112	1.879	31	6	1	2.029
DAL 1 GENNAIO AL 23 OTTOBRE	50	17	344	1	1	1	364
		95	1.535	30	5	-	1.665
1920							
DAL 24 OTTOBRE AL 31 DICEMBRE	50	152	1.903	25	5	1	2.086
DAL 1 GENNAIO AL 23 OTTOBRE	51	25	322	6	-	-	353
		127	1.581	19	5	1	1.733
1919							
DAL 24 OTTOBRE AL 31 DICEMBRE	51	89	1.129	22	4	-	1.244
DAL 1 GENNAIO AL 23 OTTOBRE	52	28	313	4	1	-	346
		61	816	18	3	-	898
1918							
DAL 24 OTTOBRE AL 31 DICEMBRE	52	72	816	13	3	1	905
DAL 1 GENNAIO AL 23 OTTOBRE	53	9	106	3	2	-	120
		63	710	10	1	1	785
1917							
DAL 24 OTTOBRE AL 31 DICEMBRE	53	62	923	24	5	1	1.015
DAL 1 GENNAIO AL 23 OTTOBRE	54	10	119	5	-	-	134
		52	804	19	5	1	881
1916							
DAL 24 OTTOBRE AL 31 DICEMBRE	54	84	1.280	26	4	-	1.394
DAL 1 GENNAIO AL 23 OTTOBRE	55	11	197	7	2	-	217
		73	1.083	19	2	-	1.177
1915							
DAL 24 OTTOBRE AL 31 DICEMBRE	55	120	1.717	41	5	1	1.884
DAL 1 GENNAIO AL 23 OTTOBRE	56	27	288	7	-	-	322
		93	1.429	34	5	1	1.562
1914							
DAL 24 OTTOBRE AL 31 DICEMBRE	56	120	1.723	70	4	-	1.917
DAL 1 GENNAIO AL 23 OTTOBRE	57	23	322	17	1	-	363
		97	1.401	53	3	-	1.554
1913							
DAL 24 OTTOBRE AL 31 DICEMBRE	57	111	1.642	48	4	-	1.805
DAL 1 GENNAIO AL 23 OTTOBRE	58	20	307	3	2	-	332
		91	1.335	45	2	-	1.473
1912							
DAL 24 OTTOBRE AL 31 DICEMBRE	58	108	1.663	89	8	1	1.869
DAL 1 GENNAIO AL 23 OTTOBRE	59	21	329	16	-	1	367
		87	1.334	73	8	-	1.502
1911							
DAL 24 OTTOBRE AL 31 DICEMBRE	59	119	1.530	85	6	-	1.744
DAL 1 GENNAIO AL 23 OTTOBRE	60	19	258	13	-	-	290
		100	1.272	76	6	-	1.454
1910							
DAL 24 OTTOBRE AL 31 DICEMBRE	60	137	1.837	101	4	-	2.079
DAL 1 GENNAIO AL 23 OTTOBRE	61	18	338	8	2	-	366
		119	1.499	93	2	-	1.713
1909							
DAL 24 OTTOBRE AL 31 DICEMBRE	61	132	1.626	101	5	-	1.864
DAL 1 GENNAIO AL 23 OTTOBRE	62	18	240	20	-	-	278
		114	1.386	81	5	-	1.586
1908							
DAL 24 OTTOBRE AL 31 DICEMBRE	62	107	1.579	119	6	-	1.811
DAL 1 GENNAIO AL 23 OTTOBRE	63	19	320	28	2	-	369
		88	1.259	91	4	-	1.442
1907							
DAL 24 OTTOBRE AL 31 DICEMBRE	63	95	1.466	140	2	-	1.703
DAL 1 GENNAIO AL 23 OTTOBRE	64	16	233	25	-	-	274
		79	1.233	115	2	-	1.429
1906							
DAL 24 OTTOBRE AL 31 DICEMBRE	64	101	1.497	148	6	-	1.752
DAL 1 GENNAIO AL 23 OTTOBRE	65	20	269	25	1	-	315
		81	1.228	123	5	-	1.437
1905							
DAL 24 OTTOBRE AL 31 DICEMBRE	65	96	1.461	205	8	1	1.771
DAL 1 GENNAIO AL 23 OTTOBRE	66	11	227	35	3	-	276
		85	1.234	170	5	1	1.495



## sesso, anno di nascita e stato civile

GIONI

F E M M I N E						TOTALE	ANNO DI NASCITA
Nubili	Coniugate	Vedove	Separate legalmente	Divorziate	Totale		
MOLISE							
285	1.938	99	4	4	2.330	4.435	1926
58	369	9	1	1	438	817	DAL 24 OTTOBRE AL 31 DICEMBRE
227	1.569	90	3	3	1.892	3.618	DAL 1 GENNAIO AL 23 OTTOBRE
277	1.794	108	6	1	2.186	4.283	1925
56	321	21	1	1	400	772	DAL 24 OTTOBRE AL 31 DICEMBRE
221	1.473	87	5	-	1.786	3.511	DAL 1 GENNAIO AL 23 OTTOBRE
277	1.699	143	4	-	2.123	4.135	1924
52	285	23	-	-	360	666	DAL 24 OTTOBRE AL 31 DICEMBRE
225	1.414	120	4	-	1.763	3.469	DAL 1 GENNAIO AL 23 OTTOBRE
275	1.731	146	3	1	2.156	4.076	1923
56	330	21	-	-	407	758	DAL 24 OTTOBRE AL 31 DICEMBRE
219	1.401	125	3	1	1.749	3.318	DAL 1 GENNAIO AL 23 OTTOBRE
290	1.854	212	5	1	2.362	4.437	1922
51	298	37	1	-	387	723	DAL 24 OTTOBRE AL 31 DICEMBRE
239	1.556	175	4	1	1.975	3.714	DAL 1 GENNAIO AL 23 OTTOBRE
287	1.841	206	9	-	2.343	4.372	1921
54	394	37	5	-	490	854	DAL 24 OTTOBRE AL 31 DICEMBRE
233	1.447	169	4	-	1.853	3.518	DAL 1 GENNAIO AL 23 OTTOBRE
287	1.861	232	11	2	2.393	4.479	1920
42	331	42	3	-	418	771	DAL 24 OTTOBRE AL 31 DICEMBRE
245	1.530	190	8	2	1.975	3.708	DAL 1 GENNAIO AL 23 OTTOBRE
170	1.071	181	5	-	1.427	2.671	1919
36	305	54	2	-	397	743	DAL 24 OTTOBRE AL 31 DICEMBRE
134	766	127	3	-	1.030	1.928	DAL 1 GENNAIO AL 23 OTTOBRE
142	788	132	2	-	1.064	1.969	1918
17	104	23	-	-	144	264	DAL 24 OTTOBRE AL 31 DICEMBRE
125	684	109	2	-	920	1.705	DAL 1 GENNAIO AL 23 OTTOBRE
148	841	157	5	-	1.151	2.166	1917
23	121	21	1	-	166	300	DAL 24 OTTOBRE AL 31 DICEMBRE
125	720	136	4	-	985	1.866	DAL 1 GENNAIO AL 23 OTTOBRE
215	1.210	242	2	-	1.669	3.063	1916
44	204	35	-	-	283	500	DAL 24 OTTOBRE AL 31 DICEMBRE
171	1.006	207	2	-	1.386	2.563	DAL 1 GENNAIO AL 23 OTTOBRE
282	1.573	298	10	-	2.163	4.047	1915
52	312	46	1	-	411	733	DAL 24 OTTOBRE AL 31 DICEMBRE
230	1.261	252	9	-	1.752	3.314	DAL 1 GENNAIO AL 23 OTTOBRE
234	1.439	297	5	-	1.975	3.892	1914
49	277	62	-	-	388	751	DAL 24 OTTOBRE AL 31 DICEMBRE
185	1.162	235	5	-	1.587	3.141	DAL 1 GENNAIO AL 23 OTTOBRE
252	1.446	335	6	-	2.039	3.844	1913
31	283	78	-	-	392	724	DAL 24 OTTOBRE AL 31 DICEMBRE
221	1.163	257	6	-	1.647	3.120	DAL 1 GENNAIO AL 23 OTTOBRE
236	1.515	364	10	-	2.125	3.994	1912
52	298	84	2	-	436	803	DAL 24 OTTOBRE AL 31 DICEMBRE
184	1.217	280	8	-	1.689	3.191	DAL 1 GENNAIO AL 23 OTTOBRE
219	1.382	372	2	-	1.975	3.719	1911
31	255	58	-	-	344	634	DAL 24 OTTOBRE AL 31 DICEMBRE
188	1.127	314	2	-	1.631	3.085	DAL 1 GENNAIO AL 23 OTTOBRE
263	1.502	448	8	-	2.221	4.300	1910
46	298	93	3	-	440	806	DAL 24 OTTOBRE AL 31 DICEMBRE
217	1.204	355	5	-	1.781	3.494	DAL 1 GENNAIO AL 23 OTTOBRE
256	1.430	417	4	-	2.107	3.971	1909
49	221	66	1	-	337	615	DAL 24 OTTOBRE AL 31 DICEMBRE
207	1.209	351	3	-	1.770	3.356	DAL 1 GENNAIO AL 23 OTTOBRE
234	1.312	445	2	-	1.993	3.804	1908
54	289	98	-	-	441	810	DAL 24 OTTOBRE AL 31 DICEMBRE
180	1.023	347	2	-	1.552	2.994	DAL 1 GENNAIO AL 23 OTTOBRE
223	1.204	436	6	1	1.870	3.573	1907
43	186	64	2	1	296	570	DAL 24 OTTOBRE AL 31 DICEMBRE
180	1.018	372	4	-	1.574	3.003	DAL 1 GENNAIO AL 23 OTTOBRE
222	1.229	476	2	-	1.929	3.681	1906
44	205	101	-	-	350	665	DAL 24 OTTOBRE AL 31 DICEMBRE
178	1.024	375	2	-	1.579	3.016	DAL 1 GENNAIO AL 23 OTTOBRE
210	1.171	582	7	-	1.970	3.741	1905
34	204	99	2	-	339	615	DAL 24 OTTOBRE AL 31 DICEMBRE
176	967	483	5	-	1.631	3.126	DAL 1 GENNAIO AL 23 OTTOBRE

## Segue Tav. 5 — Popolazione residente per

B - Re

ANNO DI NASCITA	ETÀ (anni)	M A S C H I					Totale
		Celli	Coniugati	Vedovi	Separati legalmente	Divorziati	
1904							
DAL 24 OTTOBRE AL 31 DICEMBRE	66	89	1.148	149	3	-	1.389
DAL 1 GENNAIO AL 23 OTTOBRE	67	15	203	34	-	-	252
		74	945	115	3	-	1.137
1903							
DAL 24 OTTOBRE AL 31 DICEMBRE	67	82	959	144	3	-	1.188
DAL 1 GENNAIO AL 23 OTTOBRE	68	21	163	22	-	-	206
		61	796	122	3	-	982
1902							
DAL 24 OTTOBRE AL 31 DICEMBRE	68	97	1.101	187	1	1	1.387
DAL 1 GENNAIO AL 23 OTTOBRE	69	15	175	32	-	-	222
		82	926	155	1	1	1.165
1901							
DAL 24 OTTOBRE AL 31 DICEMBRE	69	71	941	158	4	-	1.174
DAL 1 GENNAIO AL 23 OTTOBRE	70	9	142	21	-	-	172
		62	799	137	4	-	1.002
1900							
DAL 24 OTTOBRE AL 31 DICEMBRE	70	93	1.003	233	-	-	1.329
DAL 1 GENNAIO AL 23 OTTOBRE	71	22	179	31	-	-	232
		71	824	202	-	-	1.097
1899							
DAL 24 OTTOBRE AL 31 DICEMBRE	71	44	783	227	1	-	1.055
DAL 1 GENNAIO AL 23 OTTOBRE	72	10	154	42	-	-	206
		34	629	185	1	-	849
1898							
DAL 24 OTTOBRE AL 31 DICEMBRE	72	42	674	185	3	-	904
DAL 1 GENNAIO AL 23 OTTOBRE	73	9	135	36	-	-	180
		33	539	149	3	-	724
1897							
DAL 24 OTTOBRE AL 31 DICEMBRE	73	29	539	164	2	-	734
DAL 1 GENNAIO AL 23 OTTOBRE	74	9	99	27	-	-	135
		20	440	137	2	-	599
1896							
DAL 24 OTTOBRE AL 31 DICEMBRE	74	28	442	157	-	-	627
DAL 1 GENNAIO AL 23 OTTOBRE	75	4	81	24	-	-	109
		24	361	133	-	-	518
1895							
DAL 24 OTTOBRE AL 31 DICEMBRE	75	34	381	153	1	-	569
DAL 1 GENNAIO AL 23 OTTOBRE	76	6	56	27	-	-	89
		28	325	126	1	-	480
1894							
DAL 24 OTTOBRE AL 31 DICEMBRE	76	24	341	148	1	-	514
DAL 1 GENNAIO AL 23 OTTOBRE	77	5	53	21	-	-	79
		19	288	127	1	-	435
1893							
DAL 24 OTTOBRE AL 31 DICEMBRE	77	32	337	174	2	-	545
DAL 1 GENNAIO AL 23 OTTOBRE	78	6	68	28	-	-	102
		26	269	146	2	-	443
1892							
DAL 24 OTTOBRE AL 31 DICEMBRE	78	27	318	154	1	-	500
DAL 1 GENNAIO AL 23 OTTOBRE	79	1	63	28	-	-	92
		26	255	126	1	-	408
1891							
DAL 24 OTTOBRE AL 31 DICEMBRE	79	17	253	145	-	-	415
DAL 1 GENNAIO AL 23 OTTOBRE	80	4	51	21	-	-	76
		13	202	124	-	-	339
1890							
DAL 24 OTTOBRE AL 31 DICEMBRE	80	32	216	141	1	-	390
DAL 1 GENNAIO AL 23 OTTOBRE	81	3	31	22	-	-	56
		29	185	119	1	-	334
1889							
DAL 24 OTTOBRE AL 31 DICEMBRE	81	22	180	171	-	-	373
DAL 1 GENNAIO AL 23 OTTOBRE	82	2	36	28	-	-	66
		20	144	143	-	-	307
1888							
DAL 24 OTTOBRE AL 31 DICEMBRE	82	13	119	96	-	-	228
DAL 1 GENNAIO AL 23 OTTOBRE	83	1	20	14	-	-	35
		12	99	82	-	-	193
1887							
DAL 24 OTTOBRE AL 31 DICEMBRE	83	13	119	106	-	-	238
DAL 1 GENNAIO AL 23 OTTOBRE	84	4	22	19	-	-	45
		9	97	87	-	-	193
1886							
DAL 24 OTTOBRE AL 31 DICEMBRE	84	18	87	96	-	-	201
DAL 1 GENNAIO AL 23 OTTOBRE	85	2	16	11	-	-	29
		16	71	85	-	-	172
1885							
DAL 24 OTTOBRE AL 31 DICEMBRE	85	11	70	91	1	-	173
DAL 1 GENNAIO AL 23 OTTOBRE	86	2	17	25	-	-	44
		9	53	66	1	-	129
1884							
DAL 24 OTTOBRE AL 31 DICEMBRE	86	6	57	100	-	-	163
DAL 1 GENNAIO AL 23 OTTOBRE	87	-	10	18	-	-	28
		6	47	82	-	-	135
1883							
DAL 24 OTTOBRE AL 31 DICEMBRE	87	9	47	74	-	-	130
DAL 1 GENNAIO AL 23 OTTOBRE	88	3	5	12	-	-	20
		6	42	62	-	-	110

Segue

## sesso, anno di nascita e stato civile

GIONI

F E M M I N E						TOTALE	ANNO DI NASCITA
Nubili	Conjugate	Vedove	Separate legalmente	Divorziate	Totale		
MOLISE							
173	997	479	4	-	1.653	3.042	1904
26	188	86	-	-	300	552	DAL 24 OTTOBRE AL 31 DICEMBRE
147	809	393	4	-	1.353	2.490	DAL 1 GENNAIO AL 23 OTTOBRE
176	810	466	3	-	1.455	2.643	1903
37	148	73	1	-	259	465	DAL 24 OTTOBRE AL 31 DICEMBRE
139	662	393	2	-	1.196	2.178	DAL 1 GENNAIO AL 23 OTTOBRE
154	867	553	5	-	1.579	2.966	1902
29	157	103	-	-	289	511	DAL 24 OTTOBRE AL 31 DICEMBRE
125	710	450	5	-	1.290	2.455	DAL 1 GENNAIO AL 23 OTTOBRE
147	688	487	3	-	1.325	2.499	1901
17	114	86	1	-	218	390	DAL 24 OTTOBRE AL 31 DICEMBRE
130	574	401	2	-	1.107	2.109	DAL 1 GENNAIO AL 23 OTTOBRE
178	772	611	8	-	1.569	2.898	1900
29	140	107	-	-	276	508	DAL 24 OTTOBRE AL 31 DICEMBRE
149	632	504	8	-	1.293	2.390	DAL 1 GENNAIO AL 23 OTTOBRE
141	632	611	1	-	1.385	2.440	1899
36	123	119	-	-	278	484	DAL 24 OTTOBRE AL 31 DICEMBRE
105	509	492	1	-	1.107	1.956	DAL 1 GENNAIO AL 23 OTTOBRE
137	538	385	1	-	1.261	2.165	1898
22	95	118	1	-	236	416	DAL 24 OTTOBRE AL 31 DICEMBRE
115	443	467	-	-	1.025	1.749	DAL 1 GENNAIO AL 23 OTTOBRE
104	460	515	3	-	1.082	1.816	1897
17	86	97	-	-	200	335	DAL 24 OTTOBRE AL 31 DICEMBRE
87	374	418	3	-	882	1.481	DAL 1 GENNAIO AL 23 OTTOBRE
88	358	552	2	-	1.000	1.627	1896
12	55	80	1	-	148	257	DAL 24 OTTOBRE AL 31 DICEMBRE
76	303	472	1	-	852	1.370	DAL 1 GENNAIO AL 23 OTTOBRE
86	276	520	3	-	885	1.454	1895
18	52	86	1	-	157	246	DAL 24 OTTOBRE AL 31 DICEMBRE
68	224	434	2	-	728	1.208	DAL 1 GENNAIO AL 23 OTTOBRE
100	293	553	3	-	949	1.463	1894
19	52	97	1	-	169	248	DAL 24 OTTOBRE AL 31 DICEMBRE
81	241	456	2	-	780	1.215	DAL 1 GENNAIO AL 23 OTTOBRE
80	240	512	-	-	832	1.377	1893
15	45	95	-	-	155	257	DAL 24 OTTOBRE AL 31 DICEMBRE
65	195	417	-	-	677	1.120	DAL 1 GENNAIO AL 23 OTTOBRE
78	213	544	2	-	837	1.337	1892
17	33	96	1	-	147	239	DAL 24 OTTOBRE AL 31 DICEMBRE
61	180	448	1	-	690	1.098	DAL 1 GENNAIO AL 23 OTTOBRE
70	148	444	-	-	662	1.077	1891
19	25	78	-	-	122	198	DAL 24 OTTOBRE AL 31 DICEMBRE
51	123	366	-	-	540	879	DAL 1 GENNAIO AL 23 OTTOBRE
53	106	431	3	-	593	983	1890
11	21	63	1	-	96	152	DAL 24 OTTOBRE AL 31 DICEMBRE
42	85	368	2	-	497	831	DAL 1 GENNAIO AL 23 OTTOBRE
45	102	405	-	-	552	925	1889
4	19	59	-	-	82	148	DAL 24 OTTOBRE AL 31 DICEMBRE
41	83	346	-	-	470	777	DAL 1 GENNAIO AL 23 OTTOBRE
42	73	381	2	-	498	726	1888
6	6	88	1	-	101	136	DAL 24 OTTOBRE AL 31 DICEMBRE
36	67	293	1	-	397	590	DAL 1 GENNAIO AL 23 OTTOBRE
30	50	313	-	-	393	631	1887
9	9	56	-	-	74	119	DAL 24 OTTOBRE AL 31 DICEMBRE
21	41	257	-	-	319	512	DAL 1 GENNAIO AL 23 OTTOBRE
25	33	264	-	-	322	523	1886
5	7	38	-	-	50	79	DAL 24 OTTOBRE AL 31 DICEMBRE
20	26	226	-	-	272	444	DAL 1 GENNAIO AL 23 OTTOBRE
31	20	256	-	-	307	480	1885
7	1	42	-	-	50	94	DAL 24 OTTOBRE AL 31 DICEMBRE
24	19	214	-	-	257	386	DAL 1 GENNAIO AL 23 OTTOBRE
12	16	216	1	-	245	408	1884
2	4	43	1	-	50	78	DAL 24 OTTOBRE AL 31 DICEMBRE
10	12	173	-	-	195	330	DAL 1 GENNAIO AL 23 OTTOBRE
14	20	178	-	-	212	342	1883
3	4	34	-	-	41	61	DAL 24 OTTOBRE AL 31 DICEMBRE
11	16	144	-	-	171	281	DAL 1 GENNAIO AL 23 OTTOBRE

*Segue TAV. 5 — Popolazione residente per*  
*B - RE*

ANNO DI NASCITA	ETÀ (anni)	M A S C H I					Totale
		Cellbi	Coniugati	Vedovi	Separati legalmente	Divorziati	
1882		5	28	75	-	-	108
DAL 24 OTTOBRE AL 31 DICEMBRE	88	-	2	6	-	-	8
DAL 1 GENNAIO AL 23 OTTOBRE	89	5	26	69	-	-	100
1881		7	28	55	-	-	90
DAL 24 OTTOBRE AL 31 DICEMBRE	89	2	5	14	-	-	21
DAL 1 GENNAIO AL 23 OTTOBRE	90	5	23	41	-	-	69
1880		3	12	23	1	-	39
DAL 24 OTTOBRE AL 31 DICEMBRE	90	1	2	2	1	-	6
DAL 1 GENNAIO AL 23 OTTOBRE	91	2	10	21	-	-	33
1879		4	9	24	-	-	37
DAL 24 OTTOBRE AL 31 DICEMBRE	91	-	1	4	-	-	5
DAL 1 GENNAIO AL 23 OTTOBRE	92	4	8	20	-	-	32
1878		1	6	21	-	-	28
DAL 24 OTTOBRE AL 31 DICEMBRE	92	-	-	5	-	-	5
DAL 1 GENNAIO AL 23 OTTOBRE	93	1	6	16	-	-	23
1877		4	2	12	-	-	18
DAL 24 OTTOBRE AL 31 DICEMBRE	93	-	1	5	-	-	6
DAL 1 GENNAIO AL 23 OTTOBRE	94	4	1	7	-	-	12
1876		2	2	5	-	-	9
DAL 24 OTTOBRE AL 31 DICEMBRE	94	1	-	1	-	-	2
DAL 1 GENNAIO AL 23 OTTOBRE	95	1	2	4	-	-	7
1875		2	1	7	-	-	10
DAL 24 OTTOBRE AL 31 DICEMBRE	95	1	-	-	-	-	1
DAL 1 GENNAIO AL 23 OTTOBRE	96	1	1	7	-	-	9
1874		2	1	4	-	-	7
DAL 24 OTTOBRE AL 31 DICEMBRE	96	-	-	-	-	-	-
DAL 1 GENNAIO AL 23 OTTOBRE	97	2	1	4	-	-	7
1873		1	-	2	-	-	3
DAL 24 OTTOBRE AL 31 DICEMBRE	97	-	-	-	-	-	-
DAL 1 GENNAIO AL 23 OTTOBRE	98	1	-	2	-	-	3
1872		1	-	3	-	-	4
DAL 24 OTTOBRE AL 31 DICEMBRE	98	-	-	-	-	-	-
DAL 1 GENNAIO AL 23 OTTOBRE	99	1	-	3	-	-	4
1871		1	-	1	-	-	2
DAL 24 OTTOBRE AL 31 DICEMBRE	99	-	-	1	-	-	1
DAL 1 GENNAIO AL 23 OTTOBRE	100	1	-	-	-	-	1
1870 E ANNI PRECEDENTI	100 E OLTRE	1	-	-	-	-	1
<b>TOTALE</b>		<b>73.875</b>	<b>76.846</b>	<b>5.046</b>	<b>179</b>	<b>18</b>	<b>155.964</b>

Segue

sesso, anno di nascita e stato civile

GIONI

F E M M I N E						TOTALE	ANNO DI NASCITA
Nubili	Coniugate	Vedove	Separate legalmente	Divorziate	Totale		
16	10	118	-	-	144	252	1882
6	2	37	-	-	45	53	DAL 24 OTTOBRE AL 31 DICEMBRE
10	8	81	-	-	99	199	DAL 1 GENNAIO AL 23 OTTOBRE
13	9	108	-	-	130	220	1881
-	3	27	-	-	30	51	DAL 24 OTTOBRE AL 31 DICEMBRE
13	6	81	-	-	100	169	DAL 1 GENNAIO AL 23 OTTOBRE
3	4	67	-	-	74	113	1880
-	-	7	-	-	7	13	DAL 24 OTTOBRE AL 31 DICEMBRE
3	4	60	-	-	67	100	DAL 1 GENNAIO AL 23 OTTOBRE
1	-	59	-	-	60	97	1879
-	-	12	-	-	12	17	DAL 24 OTTOBRE AL 31 DICEMBRE
1	-	47	-	-	48	80	DAL 1 GENNAIO AL 23 OTTOBRE
3	-	37	-	-	40	68	1878
-	-	12	-	-	12	17	DAL 24 OTTOBRE AL 31 DICEMBRE
3	-	25	-	-	28	51	DAL 1 GENNAIO AL 23 OTTOBRE
3	-	20	-	-	23	41	1877
-	-	3	-	-	3	9	DAL 24 OTTOBRE AL 31 DICEMBRE
3	-	17	-	-	20	32	DAL 1 GENNAIO AL 23 OTTOBRE
4	1	25	-	-	30	39	1876
-	-	3	-	-	3	5	DAL 24 OTTOBRE AL 31 DICEMBRE
4	1	22	-	-	27	34	DAL 1 GENNAIO AL 23 OTTOBRE
5	-	15	-	-	20	30	1875
-	-	4	-	-	4	5	DAL 24 OTTOBRE AL 31 DICEMBRE
5	-	11	-	-	16	25	DAL 1 GENNAIO AL 23 OTTOBRE
3	1	8	-	-	12	19	1874
1	1	1	-	-	3	3	DAL 24 OTTOBRE AL 31 DICEMBRE
2	-	7	-	-	9	16	DAL 1 GENNAIO AL 23 OTTOBRE
3	-	3	-	-	6	9	1873
-	-	-	-	-	-	-	DAL 24 OTTOBRE AL 31 DICEMBRE
3	-	3	-	-	6	9	DAL 1 GENNAIO AL 23 OTTOBRE
4	-	2	-	-	6	10	1872
-	-	1	-	-	1	1	DAL 24 OTTOBRE AL 31 DICEMBRE
4	-	1	-	-	5	9	DAL 1 GENNAIO AL 23 OTTOBRE
1	2	-	-	-	3	5	1871
1	2	-	-	-	3	4	DAL 24 OTTOBRE AL 31 DICEMBRE
-	-	-	-	-	-	1	DAL 1 GENNAIO AL 23 OTTOBRE
3	-	-	-	-	3	4	1870 E ANNI PRECEDENTI
68.376	77.673	17.526	251	17	163.843	319.807	TOTALE

## Segue TAV. 5 — Popolazione residente per

B - RE

ANNO DI NASCITA	ETÀ (anni)	M A S C H I					Totale
		Celli	Coniugati	Vedovi	Separati legalmente	Divorziati	
CAMP							
1971		43.646	-	-	-	-	43.646
DAL 1 GENNAIO AL 23 OTTOBRE	0	43.646	-	-	-	-	43.646
1970		51.877	-	-	-	-	51.877
DAL 24 OTTOBRE AL 31 DICEMBRE	0	9.300	-	-	-	-	9.300
DAL 1 GENNAIO AL 23 OTTOBRE	1	42.577	-	-	-	-	42.577
1969		53.366	-	-	-	-	53.366
DAL 24 OTTOBRE AL 31 DICEMBRE	1	9.282	-	-	-	-	9.282
DAL 1 GENNAIO AL 23 OTTOBRE	2	44.084	-	-	-	-	44.084
1968		53.676	-	-	-	-	53.676
DAL 24 OTTOBRE AL 31 DICEMBRE	2	8.758	-	-	-	-	8.758
DAL 1 GENNAIO AL 23 OTTOBRE	3	44.918	-	-	-	-	44.918
1967		54.144	-	-	-	-	54.144
DAL 24 OTTOBRE AL 31 DICEMBRE	3	9.169	-	-	-	-	9.169
DAL 1 GENNAIO AL 23 OTTOBRE	4	44.975	-	-	-	-	44.975
1966		55.155	-	-	-	-	55.155
DAL 24 OTTOBRE AL 31 DICEMBRE	4	9.340	-	-	-	-	9.340
DAL 1 GENNAIO AL 23 OTTOBRE	5	45.815	-	-	-	-	45.815
1965		55.903	-	-	-	-	55.903
DAL 24 OTTOBRE AL 31 DICEMBRE	5	9.532	-	-	-	-	9.532
DAL 1 GENNAIO AL 23 OTTOBRE	6	46.371	-	-	-	-	46.371
1964		57.139	-	-	-	-	57.139
DAL 24 OTTOBRE AL 31 DICEMBRE	6	9.757	-	-	-	-	9.757
DAL 1 GENNAIO AL 23 OTTOBRE	7	47.382	-	-	-	-	47.382
1963		54.165	-	-	-	-	54.165
DAL 24 OTTOBRE AL 31 DICEMBRE	7	8.998	-	-	-	-	8.998
DAL 1 GENNAIO AL 23 OTTOBRE	8	45.167	-	-	-	-	45.167
1962		52.285	-	-	-	-	52.285
DAL 24 OTTOBRE AL 31 DICEMBRE	8	8.909	-	-	-	-	8.909
DAL 1 GENNAIO AL 23 OTTOBRE	9	43.376	-	-	-	-	43.376
1961		52.484	-	-	-	-	52.484
DAL 24 OTTOBRE AL 31 DICEMBRE	9	9.186	-	-	-	-	9.186
DAL 1 GENNAIO AL 23 OTTOBRE	10	43.298	-	-	-	-	43.298
1960		54.544	-	-	-	-	54.544
DAL 24 OTTOBRE AL 31 DICEMBRE	10	9.148	-	-	-	-	9.148
DAL 1 GENNAIO AL 23 OTTOBRE	11	45.396	-	-	-	-	45.396
1959		49.559	-	-	-	-	49.559
DAL 24 OTTOBRE AL 31 DICEMBRE	11	8.981	-	-	-	-	8.981
DAL 1 GENNAIO AL 23 OTTOBRE	12	40.578	-	-	-	-	40.578
1958		47.595	-	-	-	-	47.595
DAL 24 OTTOBRE AL 31 DICEMBRE	12	8.294	-	-	-	-	8.294
DAL 1 GENNAIO AL 23 OTTOBRE	13	39.301	-	-	-	-	39.301
1957		47.375	3	-	-	-	47.378
DAL 24 OTTOBRE AL 31 DICEMBRE	13	8.508	1	-	-	-	8.509
DAL 1 GENNAIO AL 23 OTTOBRE	14	38.867	2	-	-	-	38.869
1956		45.479	3	-	-	-	45.482
DAL 24 OTTOBRE AL 31 DICEMBRE	14	7.174	1	-	-	-	7.175
DAL 1 GENNAIO AL 23 OTTOBRE	15	38.305	2	-	-	-	38.307
1955		46.173	100	8	2	1	46.284
DAL 24 OTTOBRE AL 31 DICEMBRE	15	8.029	16	1	1	-	8.047
DAL 1 GENNAIO AL 23 OTTOBRE	16	38.144	84	7	1	1	38.237
1954		45.556	153	4	3	3	45.719
DAL 24 OTTOBRE AL 31 DICEMBRE	16	8.079	23	-	-	1	8.103
DAL 1 GENNAIO AL 23 OTTOBRE	17	37.477	130	4	3	2	37.616
1953		41.688	451	17	2	2	42.160
DAL 24 OTTOBRE AL 31 DICEMBRE	17	6.431	71	5	-	-	6.507
DAL 1 GENNAIO AL 23 OTTOBRE	18	35.257	380	12	2	2	35.653
1952		40.191	781	6	5	1	40.984
DAL 24 OTTOBRE AL 31 DICEMBRE	18	6.548	91	-	1	-	6.640
DAL 1 GENNAIO AL 23 OTTOBRE	19	33.643	610	6	4	1	34.344
1951		39.913	1.442	13	4	1	41.373
DAL 24 OTTOBRE AL 31 DICEMBRE	19	6.195	196	4	1	-	6.396
DAL 1 GENNAIO AL 23 OTTOBRE	20	33.718	1.246	9	3	1	34.977
1950		43.197	2.226	12	8	3	45.446
DAL 24 OTTOBRE AL 31 DICEMBRE	20	7.107	290	3	2	1	7.403
DAL 1 GENNAIO AL 23 OTTOBRE	21	36.090	1.936	9	6	2	38.043
1949		36.662	4.122	16	13	-	40.813
DAL 24 OTTOBRE AL 31 DICEMBRE	21	5.669	466	3	-	-	6.138
DAL 1 GENNAIO AL 23 OTTOBRE	22	30.993	3.656	13	13	-	34.675

## sesso, anno di nascita e stato civile

GIONI

F E M M I N E						TOTALE	ANNO DI NASCITA
Nubili	Conjugate	Vedove	Separate legalmente	Divorziate	Totale		
40.862	-	-	-	-	40.862	84.508	1971
40.862	-	-	-	-	40.862	84.508	DAL 1 GENNAIO AL 23 OTTOBRE
48.790	-	-	-	-	48.790	100.667	1970
8.804	-	-	-	-	8.804	18.104	DAL 24 OTTOBRE AL 31 DICEMBRE
39.986	-	-	-	-	39.986	82.563	DAL 1 GENNAIO AL 23 OTTOBRE
50.822	-	-	-	-	50.822	104.188	1969
8.908	-	-	-	-	8.908	18.190	DAL 24 OTTOBRE AL 31 DICEMBRE
41.914	-	-	-	-	41.914	85.998	DAL 1 GENNAIO AL 23 OTTOBRE
50.641	-	-	-	-	50.641	104.317	1968
8.470	-	-	-	-	8.470	17.228	DAL 24 OTTOBRE AL 31 DICEMBRE
42.171	-	-	-	-	42.171	87.089	DAL 1 GENNAIO AL 23 OTTOBRE
51.628	-	-	-	-	51.628	105.772	1967
8.930	-	-	-	-	8.930	18.099	DAL 24 OTTOBRE AL 31 DICEMBRE
42.698	-	-	-	-	42.698	87.673	DAL 1 GENNAIO AL 23 OTTOBRE
52.517	-	-	-	-	52.517	107.672	1966
9.014	-	-	-	-	9.014	18.354	DAL 24 OTTOBRE AL 31 DICEMBRE
43.503	-	-	-	-	43.503	89.318	DAL 1 GENNAIO AL 23 OTTOBRE
53.024	-	-	-	-	53.024	108.927	1965
9.153	-	-	-	-	9.153	18.685	DAL 24 OTTOBRE AL 31 DICEMBRE
43.871	-	-	-	-	43.871	90.242	DAL 1 GENNAIO AL 23 OTTOBRE
54.170	-	-	-	-	54.170	111.309	1964
9.512	-	-	-	-	9.512	19.269	DAL 24 OTTOBRE AL 31 DICEMBRE
44.658	-	-	-	-	44.658	92.040	DAL 1 GENNAIO AL 23 OTTOBRE
51.914	-	-	-	-	51.914	106.079	1963
8.838	-	-	-	-	8.838	17.836	DAL 24 OTTOBRE AL 31 DICEMBRE
43.076	-	-	-	-	43.076	88.243	DAL 1 GENNAIO AL 23 OTTOBRE
50.176	-	-	-	-	50.176	102.461	1962
8.744	-	-	-	-	8.744	17.653	DAL 24 OTTOBRE AL 31 DICEMBRE
41.432	-	-	-	-	41.432	84.808	DAL 1 GENNAIO AL 23 OTTOBRE
49.317	-	-	-	-	49.317	101.801	1961
8.875	-	-	-	-	8.875	18.061	DAL 24 OTTOBRE AL 31 DICEMBRE
40.442	-	-	-	-	40.442	83.740	DAL 1 GENNAIO AL 23 OTTOBRE
51.397	-	-	-	-	51.397	105.941	1960
8.727	-	-	-	-	8.727	17.875	DAL 24 OTTOBRE AL 31 DICEMBRE
42.670	-	-	-	-	42.670	88.066	DAL 1 GENNAIO AL 23 OTTOBRE
46.671	-	-	-	-	46.671	96.230	1959
8.615	-	-	-	-	8.615	17.596	DAL 24 OTTOBRE AL 31 DICEMBRE
38.056	-	-	-	-	38.056	78.634	DAL 1 GENNAIO AL 23 OTTOBRE
45.201	-	-	-	-	45.201	92.796	1958
8.219	-	-	-	-	8.219	16.513	DAL 24 OTTOBRE AL 31 DICEMBRE
36.982	-	-	-	-	36.982	76.283	DAL 1 GENNAIO AL 23 OTTOBRE
44.832	183	6	2	2	45.025	92.403	1957
8.198	19	3	-	-	8.220	16.729	DAL 24 OTTOBRE AL 31 DICEMBRE
36.634	164	3	2	2	36.805	75.674	DAL 1 GENNAIO AL 23 OTTOBRE
43.791	398	15	3	5	44.212	89.694	1956
7.009	51	2	1	-	7.063	14.238	DAL 24 OTTOBRE AL 31 DICEMBRE
36.782	347	13	2	5	37.149	75.456	DAL 1 GENNAIO AL 23 OTTOBRE
43.461	1.021	14	3	5	44.504	90.788	1955
7.790	151	3	-	1	7.945	15.992	DAL 24 OTTOBRE AL 31 DICEMBRE
35.671	870	11	3	4	36.559	74.796	DAL 1 GENNAIO AL 23 OTTOBRE
42.590	1.956	14	9	1	44.570	90.289	1954
7.682	290	5	3	-	7.980	16.083	DAL 24 OTTOBRE AL 31 DICEMBRE
34.908	1.666	9	6	1	36.590	74.206	DAL 1 GENNAIO AL 23 OTTOBRE
37.776	3.199	21	8	1	41.005	83.165	1953
6.407	447	5	1	-	6.860	13.367	DAL 24 OTTOBRE AL 31 DICEMBRE
31.369	2.752	16	7	1	34.145	69.798	DAL 1 GENNAIO AL 23 OTTOBRE
34.424	5.108	11	13	1	39.557	80.541	1952
6.102	720	-	4	1	6.827	13.467	DAL 24 OTTOBRE AL 31 DICEMBRE
28.322	4.388	11	9	-	32.730	67.074	DAL 1 GENNAIO AL 23 OTTOBRE
31.170	7.530	18	26	1	38.745	80.118	1951
5.376	1.134	1	4	1	6.516	12.912	DAL 24 OTTOBRE AL 31 DICEMBRE
25.794	6.396	17	22	-	32.229	67.206	DAL 1 GENNAIO AL 23 OTTOBRE
31.984	10.732	31	22	2	42.771	88.217	1950
5.687	1.798	4	4	-	7.493	14.896	DAL 24 OTTOBRE AL 31 DICEMBRE
26.297	8.934	27	18	2	35.278	73.321	DAL 1 GENNAIO AL 23 OTTOBRE
24.844	14.156	55	41	3	39.099	79.912	1949
4.222	2.074	5	7	1	6.309	12.447	DAL 24 OTTOBRE AL 31 DICEMBRE
20.622	12.082	50	34	2	32.790	67.465	DAL 1 GENNAIO AL 23 OTTOBRE

## Segue Tav. 5 — Popolazione residente per

B - RE

ANNO DI NASCITA	ETÀ (anni)	M A S C H I					Totale
		Celibi	Coniugati	Vedovi	Separati legalmente	Divorziati	
Segue C A M							
1948		36.430	7.419	109	21	5	43.984
DAL 24 OTTOBRE AL 31 DICEMBRE	22	6.015	1.022	15	2	1	7.055
DAL 1 GENNAIO AL 23 OTTOBRE	23	30.415	6.397	94	19	4	36.929
1947		29.754	10.110	11	27	2	39.904
DAL 24 OTTOBRE AL 31 DICEMBRE	23	4.933	1.495	1	2	-	6.431
DAL 1 GENNAIO AL 23 OTTOBRE	24	24.821	8.615	10	25	2	33.473
1946		26.182	14.181	25	30	-	40.418
DAL 24 OTTOBRE AL 31 DICEMBRE	24	4.293	2.026	4	4	-	6.327
DAL 1 GENNAIO AL 23 OTTOBRE	25	21.889	12.155	21	26	-	34.091
1945		18.558	15.016	29	44	1	33.648
DAL 24 OTTOBRE AL 31 DICEMBRE	25	2.984	2.237	1	8	-	5.230
DAL 1 GENNAIO AL 23 OTTOBRE	26	15.574	12.779	28	36	1	28.418
1944		12.993	15.040	27	42	3	28.105
DAL 24 OTTOBRE AL 31 DICEMBRE	26	1.873	1.899	4	7	1	3.784
DAL 1 GENNAIO AL 23 OTTOBRE	27	11.120	13.141	23	35	2	24.321
1943		11.973	18.623	26	51	2	30.675
DAL 24 OTTOBRE AL 31 DICEMBRE	27	1.994	2.952	2	9	1	4.958
DAL 1 GENNAIO AL 23 OTTOBRE	28	9.979	15.671	24	42	1	25.717
1942		9.313	20.283	31	47	3	29.677
DAL 24 OTTOBRE AL 31 DICEMBRE	28	1.554	3.143	5	9	-	4.711
DAL 1 GENNAIO AL 23 OTTOBRE	29	7.759	17.140	26	38	3	24.966
1941		7.806	21.076	40	57	2	28.981
DAL 24 OTTOBRE AL 31 DICEMBRE	29	1.317	3.333	8	7	-	4.665
DAL 1 GENNAIO AL 23 OTTOBRE	30	6.489	17.743	32	50	2	24.316
1940		8.726	25.744	63	56	4	34.593
DAL 24 OTTOBRE AL 31 DICEMBRE	30	1.517	4.355	9	9	-	5.890
DAL 1 GENNAIO AL 23 OTTOBRE	31	7.209	21.389	54	47	4	28.703
1939		6.692	26.123	113	77	10	33.015
DAL 24 OTTOBRE AL 31 DICEMBRE	31	1.057	4.460	19	10	1	5.547
DAL 1 GENNAIO AL 23 OTTOBRE	32	5.635	21.663	94	67	9	27.468
1938		4.915	25.706	63	76	5	30.765
DAL 24 OTTOBRE AL 31 DICEMBRE	32	838	4.351	7	10	2	5.208
DAL 1 GENNAIO AL 23 OTTOBRE	33	4.077	21.355	56	66	3	25.557
1937		4.282	25.358	74	80	3	29.797
DAL 24 OTTOBRE AL 31 DICEMBRE	33	703	4.733	18	16	-	5.470
DAL 1 GENNAIO AL 23 OTTOBRE	34	3.579	20.625	56	64	3	24.327
1936		5.439	25.518	135	108	8	31.208
DAL 24 OTTOBRE AL 31 DICEMBRE	34	807	4.245	21	15	-	5.088
DAL 1 GENNAIO AL 23 OTTOBRE	35	4.632	21.273	114	93	8	26.120
1935		3.599	26.748	82	96	11	30.536
DAL 24 OTTOBRE AL 31 DICEMBRE	35	594	4.425	10	18	3	5.050
DAL 1 GENNAIO AL 23 OTTOBRE	36	3.005	22.323	72	78	8	25.486
1934		3.318	26.132	78	99	7	29.634
DAL 24 OTTOBRE AL 31 DICEMBRE	36	507	4.214	6	21	1	4.749
DAL 1 GENNAIO AL 23 OTTOBRE	37	2.811	21.918	72	78	6	24.885
1933		3.228	27.426	122	117	9	30.902
DAL 24 OTTOBRE AL 31 DICEMBRE	37	512	4.702	25	19	1	5.259
DAL 1 GENNAIO AL 23 OTTOBRE	38	2.716	22.724	97	98	8	25.643
1932		3.065	27.336	105	103	4	30.613
DAL 24 OTTOBRE AL 31 DICEMBRE	38	491	4.481	17	18	2	5.009
DAL 1 GENNAIO AL 23 OTTOBRE	39	2.574	22.855	88	85	2	25.604
1931		2.739	27.808	138	131	8	30.824
DAL 24 OTTOBRE AL 31 DICEMBRE	39	446	4.764	24	22	2	5.258
DAL 1 GENNAIO AL 23 OTTOBRE	40	2.293	23.044	114	109	6	25.566
1930		3.288	30.475	154	139	14	34.070
DAL 24 OTTOBRE AL 31 DICEMBRE	40	501	5.281	18	31	3	5.834
DAL 1 GENNAIO AL 23 OTTOBRE	41	2.787	25.194	136	108	11	28.236
1929		2.577	27.206	160	159	11	30.113
DAL 24 OTTOBRE AL 31 DICEMBRE	41	418	4.547	32	24	3	5.024
DAL 1 GENNAIO AL 23 OTTOBRE	42	2.159	22.659	128	135	8	25.089
1928		2.607	27.873	198	177	12	30.867
DAL 24 OTTOBRE AL 31 DICEMBRE	42	455	4.781	32	21	3	5.292
DAL 1 GENNAIO AL 23 OTTOBRE	43	2.152	23.092	166	156	9	25.575
1927		2.429	27.988	232	160	12	30.821
DAL 24 OTTOBRE AL 31 DICEMBRE	43	411	4.465	51	28	4	4.959
DAL 1 GENNAIO AL 23 OTTOBRE	44	2.018	23.523	181	132	8	25.862



## sesso, anno di nascita e stato civile

GIONI

F E M M I N E						TOTALE	ANNO DI NASCITA
Nubili	Coniugate	Vedove	Separate legalmente	Divorziate	Totale		
PANIA							
23.520	18.512	324	70	6	42.432	86.416	1948
4.190	3.043	51	5	2	7.291	14.346	DAL 24 OTTOBRE AL 31 DICEMBRE
19.330	15.469	273	65	4	35.141	72.070	DAL 1 GENNAIO AL 23 OTTOBRE
17.765	20.795	73	57	4	38.694	78.598	1947
3.237	3.469	10	11	2	6.729	13.160	DAL 24 OTTOBRE AL 31 DICEMBRE
14.528	17.326	63	46	2	31.965	65.438	DAL 1 GENNAIO AL 23 OTTOBRE
15.212	23.807	96	74	3	39.192	79.610	1946
2.676	4.002	18	13	1	6.710	13.037	DAL 24 OTTOBRE AL 31 DICEMBRE
12.536	19.805	78	61	2	32.482	66.573	DAL 1 GENNAIO AL 23 OTTOBRE
10.973	21.752	104	82	8	32.919	66.567	1945
1.903	3.612	9	20	-	5.544	10.774	DAL 24 OTTOBRE AL 31 DICEMBRE
9.070	18.140	95	62	8	27.375	55.793	DAL 1 GENNAIO AL 23 OTTOBRE
7.904	20.217	100	75	3	28.299	56.404	1944
1.209	2.996	13	13	-	4.231	8.015	DAL 24 OTTOBRE AL 31 DICEMBRE
6.695	17.221	87	62	3	24.068	48.389	DAL 1 GENNAIO AL 23 OTTOBRE
7.700	23.210	148	101	3	31.162	61.837	1943
1.410	3.951	28	15	-	5.404	10.362	DAL 24 OTTOBRE AL 31 DICEMBRE
6.290	19.259	120	86	3	25.758	51.475	DAL 1 GENNAIO AL 23 OTTOBRE
6.678	23.138	168	105	8	30.097	59.774	1942
1.136	3.799	38	15	2	4.990	9.701	DAL 24 OTTOBRE AL 31 DICEMBRE
5.542	19.339	130	90	6	25.107	50.073	DAL 1 GENNAIO AL 23 OTTOBRE
6.117	23.503	169	104	6	29.899	58.880	1941
1.060	3.870	28	20	-	4.978	9.643	DAL 24 OTTOBRE AL 31 DICEMBRE
5.057	19.633	141	84	6	24.921	49.237	DAL 1 GENNAIO AL 23 OTTOBRE
7.122	27.396	259	138	2	34.917	69.510	1940
1.283	5.007	53	24	-	6.367	12.257	DAL 24 OTTOBRE AL 31 DICEMBRE
5.839	22.389	206	114	2	28.550	57.253	DAL 1 GENNAIO AL 23 OTTOBRE
6.242	27.688	435	150	3	34.518	67.533	1939
1.110	4.986	87	36	1	6.220	11.767	DAL 24 OTTOBRE AL 31 DICEMBRE
5.132	22.702	348	114	2	28.298	55.766	DAL 1 GENNAIO AL 23 OTTOBRE
4.957	26.589	358	131	14	32.049	62.814	1938
923	4.620	77	20	4	5.644	10.852	DAL 24 OTTOBRE AL 31 DICEMBRE
4.034	21.969	281	111	10	26.405	51.962	DAL 1 GENNAIO AL 23 OTTOBRE
4.697	26.121	334	175	7	31.334	61.131	1937
934	5.041	65	26	1	6.067	11.537	DAL 24 OTTOBRE AL 31 DICEMBRE
3.763	21.080	269	149	6	25.267	49.594	DAL 1 GENNAIO AL 23 OTTOBRE
5.909	26.164	706	153	9	32.941	64.149	1936
929	4.692	108	29	3	5.761	10.849	DAL 24 OTTOBRE AL 31 DICEMBRE
4.980	21.472	598	124	6	27.180	53.300	DAL 1 GENNAIO AL 23 OTTOBRE
4.320	26.937	486	165	12	31.920	62.456	1935
769	4.752	91	24	2	5.638	10.688	DAL 24 OTTOBRE AL 31 DICEMBRE
3.551	22.185	395	141	10	26.282	51.768	DAL 1 GENNAIO AL 23 OTTOBRE
4.339	26.044	554	227	7	31.171	60.805	1934
728	4.543	97	26	3	5.397	10.146	DAL 24 OTTOBRE AL 31 DICEMBRE
3.611	21.501	457	201	4	25.774	50.659	DAL 1 GENNAIO AL 23 OTTOBRE
4.356	27.183	615	190	14	32.358	63.260	1933
760	5.131	115	31	4	6.041	11.300	DAL 24 OTTOBRE AL 31 DICEMBRE
3.596	22.052	500	159	10	26.317	51.960	DAL 1 GENNAIO AL 23 OTTOBRE
4.195	26.848	704	183	16	31.946	62.559	1932
742	4.793	104	29	3	5.671	10.680	DAL 24 OTTOBRE AL 31 DICEMBRE
3.453	22.055	600	154	13	26.275	51.879	DAL 1 GENNAIO AL 23 OTTOBRE
4.344	27.031	781	214	15	32.385	63.209	1931
731	5.075	131	44	2	5.983	11.241	DAL 24 OTTOBRE AL 31 DICEMBRE
3.613	21.956	650	170	13	26.402	51.968	DAL 1 GENNAIO AL 23 OTTOBRE
5.056	29.536	971	244	18	35.825	69.895	1930
841	5.567	185	45	1	6.639	12.473	DAL 24 OTTOBRE AL 31 DICEMBRE
4.215	23.969	786	199	17	29.186	57.422	DAL 1 GENNAIO AL 23 OTTOBRE
4.389	25.907	950	233	27	31.506	61.619	1929
756	4.677	151	41	8	5.633	10.657	DAL 24 OTTOBRE AL 31 DICEMBRE
3.633	21.230	799	192	19	25.873	50.962	DAL 1 GENNAIO AL 23 OTTOBRE
4.398	26.416	1.148	222	23	32.207	63.074	1928
791	4.868	202	43	6	5.910	11.202	DAL 24 OTTOBRE AL 31 DICEMBRE
3.607	21.548	946	179	17	26.297	51.872	DAL 1 GENNAIO AL 23 OTTOBRE
4.519	25.992	1.309	252	14	32.086	62.907	1927
757	4.609	235	27	2	5.630	10.589	DAL 24 OTTOBRE AL 31 DICEMBRE
3.762	21.383	1.074	225	12	26.456	52.318	DAL 1 GENNAIO AL 23 OTTOBRE

## Segue Tav. 5 — Popolazione residente per

B - RE

ANNO DI NASCITA	ETÀ (anni)	M A S C H I					Totale
		Celibi	Coniugati	Vedovi	Separati legalmente	Divorziati	
							Segue C A M
1926		2.411	26.751	268	190	16	29.636
DAL 24 OTTOBRE AL 31 DICEMBRE	44	364	4.255	31	24	2	4.676
DAL 1 GENNAIO AL 23 OTTOBRE	45	2.047	22.496	237	166	14	24.960
1925		2.500	26.974	252	188	9	29.923
DAL 24 OTTOBRE AL 31 DICEMBRE	45	378	4.483	37	23	1	4.922
DAL 1 GENNAIO AL 23 OTTOBRE	46	2.122	22.491	215	165	8	25.001
1924		3.041	26.060	370	176	9	29.656
DAL 24 OTTOBRE AL 31 DICEMBRE	46	414	3.857	61	15	-	4.347
DAL 1 GENNAIO AL 23 OTTOBRE	47	2.627	22.203	309	161	9	25.309
1923		2.192	25.007	328	200	15	27.742
DAL 24 OTTOBRE AL 31 DICEMBRE	47	370	4.215	69	31	3	4.688
DAL 1 GENNAIO AL 23 OTTOBRE	48	1.822	20.792	259	169	12	23.054
1922		2.050	23.586	351	196	26	26.209
DAL 24 OTTOBRE AL 31 DICEMBRE	48	277	3.749	51	22	3	4.102
DAL 1 GENNAIO AL 23 OTTOBRE	49	1.773	19.837	300	174	23	22.107
1921		2.053	23.545	396	230	19	26.243
DAL 24 OTTOBRE AL 31 DICEMBRE	49	340	4.177	68	30	-	4.615
DAL 1 GENNAIO AL 23 OTTOBRE	50	1.713	19.368	328	200	19	21.628
1920		2.316	23.838	433	219	24	26.830
DAL 24 OTTOBRE AL 31 DICEMBRE	50	340	3.528	75	29	3	3.975
DAL 1 GENNAIO AL 23 OTTOBRE	51	1.976	20.310	358	190	21	22.855
1919		1.365	15.499	332	139	12	17.351
DAL 24 OTTOBRE AL 31 DICEMBRE	51	275	3.710	79	29	1	4.094
DAL 1 GENNAIO AL 23 OTTOBRE	52	1.094	11.789	253	110	11	13.257
1918		1.264	12.843	319	114	11	14.551
DAL 24 OTTOBRE AL 31 DICEMBRE	52	196	1.970	47	16	3	2.232
DAL 1 GENNAIO AL 23 OTTOBRE	53	1.068	10.873	272	98	8	12.319
1917		1.287	13.894	341	150	16	15.688
DAL 24 OTTOBRE AL 31 DICEMBRE	53	172	2.159	42	22	2	2.397
DAL 1 GENNAIO AL 23 OTTOBRE	54	1.115	11.735	299	128	14	13.291
1916		1.518	15.997	480	174	19	18.188
DAL 24 OTTOBRE AL 31 DICEMBRE	54	241	2.437	63	31	6	2.778
DAL 1 GENNAIO AL 23 OTTOBRE	55	1.277	13.560	417	143	13	15.410
1915		1.765	19.686	677	185	14	22.327
DAL 24 OTTOBRE AL 31 DICEMBRE	55	279	3.187	110	22	3	3.601
DAL 1 GENNAIO AL 23 OTTOBRE	56	1.486	16.499	567	163	11	18.726
1914		1.699	19.842	740	177	17	22.475
DAL 24 OTTOBRE AL 31 DICEMBRE	56	297	3.585	118	24	2	4.026
DAL 1 GENNAIO AL 23 OTTOBRE	57	1.402	16.257	622	153	15	18.449
1913		1.737	19.883	902	195	11	22.728
DAL 24 OTTOBRE AL 31 DICEMBRE	57	302	3.594	179	36	3	4.114
DAL 1 GENNAIO AL 23 OTTOBRE	58	1.435	16.289	723	159	8	18.614
1912		1.649	19.573	1.037	176	10	22.445
DAL 24 OTTOBRE AL 31 DICEMBRE	58	327	3.905	197	33	1	4.463
DAL 1 GENNAIO AL 23 OTTOBRE	59	1.322	15.668	840	143	9	17.982
1911		2.355	17.455	1.001	164	14	20.989
DAL 24 OTTOBRE AL 31 DICEMBRE	59	364	3.137	167	36	2	3.696
DAL 1 GENNAIO AL 23 OTTOBRE	60	1.991	14.318	834	138	12	17.293
1910		1.798	18.847	1.213	168	12	22.038
DAL 24 OTTOBRE AL 31 DICEMBRE	60	301	3.323	218	25	3	3.870
DAL 1 GENNAIO AL 23 OTTOBRE	61	1.497	15.524	995	143	9	18.168
1909		2.404	16.977	1.210	143	5	20.739
DAL 24 OTTOBRE AL 31 DICEMBRE	61	373	2.870	198	23	1	3.465
DAL 1 GENNAIO AL 23 OTTOBRE	62	2.031	14.107	1.012	120	4	17.274
1908		2.295	16.602	1.366	142	12	20.417
DAL 24 OTTOBRE AL 31 DICEMBRE	62	396	3.241	242	29	3	3.911
DAL 1 GENNAIO AL 23 OTTOBRE	63	1.899	13.361	1.124	113	9	16.506
1907		2.111	13.974	1.411	125	9	17.630
DAL 24 OTTOBRE AL 31 DICEMBRE	63	351	2.521	251	26	1	3.150
DAL 1 GENNAIO AL 23 OTTOBRE	64	1.760	11.453	1.160	99	8	14.480
1906		2.055	14.101	1.492	121	9	17.778
DAL 24 OTTOBRE AL 31 DICEMBRE	64	317	2.611	254	13	2	3.197
DAL 1 GENNAIO AL 23 OTTOBRE	65	1.738	11.490	1.238	108	7	14.581
1905		2.023	13.106	1.648	108	9	16.894
DAL 24 OTTOBRE AL 31 DICEMBRE	65	353	2.323	260	14	-	2.950
DAL 1 GENNAIO AL 23 OTTOBRE	66	1.670	10.783	1.388	94	9	13.944

## sesso, anno di nascita e stato civile

## GIONI

F E M M I N E						TOTALE	ANNO DI NASCITA
Nubili	Coniugate	Vedove	Separate legalmente	Divorziate	Totale		
4.449	24.980	1.466	246	17	31.158	60.794	1926
772	4.326	240	39	5	5.382	10.058	DAL 24 OTTOBRE AL 31 DICEMBRE
3.677	20.654	1.226	207	12	25.776	50.736	DAL 1 GENNAIO AL 23 OTTOBRE
4.650	25.400	1.615	267	24	31.956	61.879	1925
820	4.810	282	40	7	5.959	10.881	DAL 24 OTTOBRE AL 31 DICEMBRE
3.830	20.590	1.333	227	17	25.997	50.998	DAL 1 GENNAIO AL 23 OTTOBRE
5.188	24.364	1.921	271	17	31.761	61.417	1924
804	4.243	305	39	5	5.396	9.743	DAL 24 OTTOBRE AL 31 DICEMBRE
4.384	20.121	1.616	232	12	26.365	51.674	DAL 1 GENNAIO AL 23 OTTOBRE
4.447	23.644	1.994	317	25	30.427	58.169	1923
848	4.470	355	60	6	5.739	10.427	DAL 24 OTTOBRE AL 31 DICEMBRE
3.599	19.174	1.639	257	19	24.688	47.742	DAL 1 GENNAIO AL 23 OTTOBRE
4.307	23.049	2.252	277	16	29.901	56.110	1922
731	4.139	395	42	3	5.310	9.412	DAL 24 OTTOBRE AL 31 DICEMBRE
3.576	18.910	1.857	235	13	24.591	46.698	DAL 1 GENNAIO AL 23 OTTOBRE
4.172	22.702	2.561	271	21	29.727	55.970	1921
781	4.511	478	49	2	5.821	10.436	DAL 24 OTTOBRE AL 31 DICEMBRE
3.391	18.191	2.083	222	19	23.906	45.534	DAL 1 GENNAIO AL 23 OTTOBRE
4.469	22.785	2.945	307	21	30.527	57.357	1920
711	3.860	511	48	3	5.133	9.108	DAL 24 OTTOBRE AL 31 DICEMBRE
3.758	18.925	2.434	259	18	25.394	48.249	DAL 1 GENNAIO AL 23 OTTOBRE
2.886	14.389	2.067	195	13	19.550	36.901	1919
735	3.746	513	46	1	5.041	9.135	DAL 24 OTTOBRE AL 31 DICEMBRE
2.151	10.643	1.554	149	12	14.509	27.766	DAL 1 GENNAIO AL 23 OTTOBRE
2.671	12.116	2.023	139	14	16.963	31.514	1918
411	2.092	315	18	3	2.839	5.071	DAL 24 OTTOBRE AL 31 DICEMBRE
2.260	10.024	1.708	121	11	14.124	26.443	DAL 1 GENNAIO AL 23 OTTOBRE
2.675	12.422	2.220	184	18	17.519	33.207	1917
465	2.117	385	26	4	2.997	5.394	DAL 24 OTTOBRE AL 31 DICEMBRE
2.210	10.305	1.835	158	14	14.522	27.813	DAL 1 GENNAIO AL 23 OTTOBRE
3.127	14.427	2.823	195	13	20.585	38.773	1916
503	2.484	502	28	4	3.521	6.299	DAL 24 OTTOBRE AL 31 DICEMBRE
2.624	11.943	2.321	167	9	17.064	32.474	DAL 1 GENNAIO AL 23 OTTOBRE
3.622	17.545	3.788	226	15	25.196	47.523	1915
596	3.138	628	40	1	4.403	8.004	DAL 24 OTTOBRE AL 31 DICEMBRE
3.026	14.407	3.160	186	14	20.793	39.519	DAL 1 GENNAIO AL 23 OTTOBRE
3.579	16.961	4.046	245	11	24.842	47.317	1914
694	3.325	742	48	1	4.810	8.836	DAL 24 OTTOBRE AL 31 DICEMBRE
2.885	13.636	3.304	197	10	20.032	38.481	DAL 1 GENNAIO AL 23 OTTOBRE
3.602	17.027	4.447	181	15	25.272	48.000	1913
676	3.346	829	34	2	4.887	9.001	DAL 24 OTTOBRE AL 31 DICEMBRE
2.926	13.681	3.618	147	13	20.385	38.999	DAL 1 GENNAIO AL 23 OTTOBRE
3.692	16.539	4.737	178	10	25.156	47.601	1912
771	3.620	1.007	43	1	5.442	9.905	DAL 24 OTTOBRE AL 31 DICEMBRE
2.921	12.919	3.730	135	9	19.714	37.696	DAL 1 GENNAIO AL 23 OTTOBRE
3.945	14.235	4.559	146	10	22.895	43.884	1911
690	2.683	843	28	3	4.247	7.943	DAL 24 OTTOBRE AL 31 DICEMBRE
3.255	11.552	3.716	118	7	18.648	35.941	DAL 1 GENNAIO AL 23 OTTOBRE
3.665	15.178	5.374	178	13	24.408	46.446	1910
647	2.810	983	37	-	4.477	8.347	DAL 24 OTTOBRE AL 31 DICEMBRE
3.018	12.368	4.391	141	13	19.931	38.099	DAL 1 GENNAIO AL 23 OTTOBRE
3.933	13.869	5.400	167	8	23.377	44.116	1909
659	2.468	864	32	-	4.023	7.488	DAL 24 OTTOBRE AL 31 DICEMBRE
3.274	11.401	4.536	135	8	19.354	36.628	DAL 1 GENNAIO AL 23 OTTOBRE
3.936	13.676	5.890	129	9	23.640	44.057	1908
711	2.700	1.134	27	1	4.573	8.484	DAL 24 OTTOBRE AL 31 DICEMBRE
3.225	10.976	4.756	102	8	19.067	35.573	DAL 1 GENNAIO AL 23 OTTOBRE
3.598	11.493	5.278	118	2	20.489	38.119	1907
610	2.254	988	31	1	3.884	7.034	DAL 24 OTTOBRE AL 31 DICEMBRE
2.988	9.239	4.290	87	1	16.605	31.085	DAL 1 GENNAIO AL 23 OTTOBRE
3.600	11.102	5.958	124	9	20.793	38.571	1906
661	2.126	1.046	30	3	3.866	7.063	DAL 24 OTTOBRE AL 31 DICEMBRE
2.939	8.976	4.912	94	6	16.927	31.508	DAL 1 GENNAIO AL 23 OTTOBRE
3.427	10.272	5.931	108	10	19.748	36.642	1905
608	1.961	1.036	10	1	3.616	6.566	DAL 24 OTTOBRE AL 31 DICEMBRE
2.819	8.311	4.895	98	9	16.132	30.076	DAL 1 GENNAIO AL 23 OTTOBRE

## PANIA

## Segue TAV. 5 — Popolazione residente per

B - RE

ANNO DI NASCITA	ETÀ (anni)	M A S C H I					Totale
		Celibi	Coniugati	Vedovi	Separati legalmente	Divorziati	
							Segue CAM
1904		1.932	12.073	1.723	101	6	15.835
DAL 24 OTTOBRE AL 31 DICEMBRE	66	300	2.188	274	22	1	2.785
DAL 1 GENNAIO AL 23 OTTOBRE	67	1.632	9.885	1.449	79	5	13.050
1903		1.686	10.718	1.693	77	7	14.181
DAL 24 OTTOBRE AL 31 DICEMBRE	67	281	2.057	269	19	1	2.627
DAL 1 GENNAIO AL 23 OTTOBRE	68	1.405	8.661	1.424	58	6	11.554
1902		1.620	10.406	1.816	86	5	13.933
DAL 24 OTTOBRE AL 31 DICEMBRE	68	250	1.858	296	13	-	2.417
DAL 1 GENNAIO AL 23 OTTOBRE	69	1.370	8.548	1.520	73	5	11.516
1901		1.824	9.052	1.842	81	4	12.803
DAL 24 OTTOBRE AL 31 DICEMBRE	69	232	1.613	293	25	-	2.163
DAL 1 GENNAIO AL 23 OTTOBRE	70	1.592	7.439	1.549	56	4	10.640
1900		1.804	8.986	2.048	69	11	12.918
DAL 24 OTTOBRE AL 31 DICEMBRE	70	278	1.578	369	17	4	2.246
DAL 1 GENNAIO AL 23 OTTOBRE	71	1.526	7.408	1.679	52	7	10.672
1899		629	7.196	1.868	63	1	9.757
DAL 24 OTTOBRE AL 31 DICEMBRE	71	121	1.431	344	16	-	1.912
DAL 1 GENNAIO AL 23 OTTOBRE	72	508	5.765	1.524	47	1	7.845
1898		604	6.603	2.016	60	3	9.286
DAL 24 OTTOBRE AL 31 DICEMBRE	72	120	1.214	360	11	-	1.705
DAL 1 GENNAIO AL 23 OTTOBRE	73	484	5.389	1.656	49	3	7.581
1897		483	5.545	1.821	60	4	7.913
DAL 24 OTTOBRE AL 31 DICEMBRE	73	80	1.008	341	9	-	1.438
DAL 1 GENNAIO AL 23 OTTOBRE	74	403	4.537	1.480	51	4	6.475
1896		491	4.610	1.752	34	-	6.887
DAL 24 OTTOBRE AL 31 DICEMBRE	74	102	904	336	5	-	1.347
DAL 1 GENNAIO AL 23 OTTOBRE	75	389	3.706	1.416	29	-	5.540
1895		568	3.839	1.551	34	6	5.998
DAL 24 OTTOBRE AL 31 DICEMBRE	75	67	683	264	5	-	1.019
DAL 1 GENNAIO AL 23 OTTOBRE	76	501	3.156	1.287	29	6	4.979
1894		514	3.389	1.621	32	4	5.560
DAL 24 OTTOBRE AL 31 DICEMBRE	76	62	647	300	3	1	1.013
DAL 1 GENNAIO AL 23 OTTOBRE	77	452	2.742	1.321	29	3	4.547
1893		491	3.107	1.565	15	2	5.180
DAL 24 OTTOBRE AL 31 DICEMBRE	77	60	583	277	6	-	926
DAL 1 GENNAIO AL 23 OTTOBRE	78	431	2.524	1.288	9	2	4.254
1892		513	2.897	1.575	18	-	5.003
DAL 24 OTTOBRE AL 31 DICEMBRE	78	62	545	295	5	-	907
DAL 1 GENNAIO AL 23 OTTOBRE	79	451	2.352	1.280	13	-	4.096
1891		433	2.390	1.486	21	3	4.333
DAL 24 OTTOBRE AL 31 DICEMBRE	79	60	433	243	5	2	743
DAL 1 GENNAIO AL 23 OTTOBRE	80	373	1.957	1.243	16	1	3.590
1890		413	1.936	1.346	20	2	3.717
DAL 24 OTTOBRE AL 31 DICEMBRE	80	57	362	244	3	-	666
DAL 1 GENNAIO AL 23 OTTOBRE	81	356	1.574	1.102	17	2	3.051
1889		359	1.747	1.450	16	2	3.574
DAL 24 OTTOBRE AL 31 DICEMBRE	81	47	333	269	4	-	653
DAL 1 GENNAIO AL 23 OTTOBRE	82	312	1.414	1.181	12	2	2.921
1888		318	1.330	1.154	8	1	2.811
DAL 24 OTTOBRE AL 31 DICEMBRE	82	46	267	230	1	-	544
DAL 1 GENNAIO AL 23 OTTOBRE	83	272	1.063	924	7	1	2.267
1887		277	1.058	1.075	6	1	2.417
DAL 24 OTTOBRE AL 31 DICEMBRE	83	30	228	205	1	-	464
DAL 1 GENNAIO AL 23 OTTOBRE	84	247	830	870	5	1	1.953
1886		237	719	915	4	-	1.875
DAL 24 OTTOBRE AL 31 DICEMBRE	84	24	144	171	1	-	340
DAL 1 GENNAIO AL 23 OTTOBRE	85	213	575	744	3	-	1.535
1885		167	637	773	7	-	1.584
DAL 24 OTTOBRE AL 31 DICEMBRE	85	21	127	136	1	-	285
DAL 1 GENNAIO AL 23 OTTOBRE	86	146	510	637	6	-	1.299
1884		148	491	723	4	-	1.366
DAL 24 OTTOBRE AL 31 DICEMBRE	86	15	99	138	-	-	252
DAL 1 GENNAIO AL 23 OTTOBRE	87	133	392	585	4	-	1.114
1883		137	313	584	1	-	1.035
DAL 24 OTTOBRE AL 31 DICEMBRE	87	15	69	114	-	-	198
DAL 1 GENNAIO AL 23 OTTOBRE	88	122	244	470	1	-	837

## sesso, anno di nascita e stato civile

GIONI

F E M M I N E						TOTALE	ANNO DI NASCITA
Nubili	Coniugate	Vedove	Separate legalmente	Divorziate	Totale		
3.355	9.505	6.300	123	7	19.290	35.125	1904
608	1.802	1.205	16	3	3.634	6.419	DAL 24 OTTOBRE AL 31 DICEMBRE
2.747	7.703	5.095	107	4	15.656	28.706	DAL 1 GENNAIO AL 23 OTTOBRE
3.062	8.185	5.972	72	6	17.297	31.478	1903
557	1.653	1.188	16	1	3.415	6.042	DAL 24 OTTOBRE AL 31 DICEMBRE
2.505	6.532	4.784	56	5	13.882	25.436	DAL 1 GENNAIO AL 23 OTTOBRE
2.965	8.049	6.591	69	2	17.676	31.609	1902
523	1.510	1.204	22	-	3.259	5.676	DAL 24 OTTOBRE AL 31 DICEMBRE
2.442	6.539	5.387	47	2	14.417	25.933	DAL 1 GENNAIO AL 23 OTTOBRE
2.986	6.801	6.110	71	3	15.971	28.774	1901
461	1.309	1.102	11	1	2.884	5.047	DAL 24 OTTOBRE AL 31 DICEMBRE
2.525	5.492	5.008	60	2	13.087	23.727	DAL 1 GENNAIO AL 23 OTTOBRE
3.052	7.093	6.742	80	2	16.969	29.887	1900
542	1.363	1.199	16	-	3.120	5.366	DAL 24 OTTOBRE AL 31 DICEMBRE
2.510	5.730	5.543	64	2	13.849	24.521	DAL 1 GENNAIO AL 23 OTTOBRE
2.015	5.287	6.342	68	3	13.715	23.472	1899
381	1.046	1.243	13	1	2.684	4.596	DAL 24 OTTOBRE AL 31 DICEMBRE
1.634	4.241	5.099	55	2	11.031	18.876	DAL 1 GENNAIO AL 23 OTTOBRE
1.919	4.929	6.737	63	2	13.650	22.936	1898
387	992	1.278	11	1	2.669	4.374	DAL 24 OTTOBRE AL 31 DICEMBRE
1.532	3.937	5.459	52	1	10.981	18.562	DAL 1 GENNAIO AL 23 OTTOBRE
1.823	4.178	6.336	51	5	12.393	20.306	1897
350	837	1.204	9	1	2.401	3.839	DAL 24 OTTOBRE AL 31 DICEMBRE
1.473	3.341	5.132	42	4	9.992	16.467	DAL 1 GENNAIO AL 23 OTTOBRE
1.634	3.650	6.122	32	1	11.439	18.326	1896
302	706	1.176	3	-	2.187	3.534	DAL 24 OTTOBRE AL 31 DICEMBRE
1.332	2.944	4.946	29	1	9.252	14.792	DAL 1 GENNAIO AL 23 OTTOBRE
1.712	2.994	5.883	41	2	10.632	16.630	1895
301	553	1.009	10	-	1.873	2.892	DAL 24 OTTOBRE AL 31 DICEMBRE
1.411	2.441	4.874	31	2	8.759	13.738	DAL 1 GENNAIO AL 23 OTTOBRE
1.433	2.593	5.443	36	1	9.506	15.066	1894
258	517	1.070	6	-	1.851	2.864	DAL 24 OTTOBRE AL 31 DICEMBRE
1.175	2.076	4.373	30	1	7.655	12.202	DAL 1 GENNAIO AL 23 OTTOBRE
1.393	2.215	5.318	19	2	8.947	14.127	1893
230	443	991	5	1	1.670	2.596	DAL 24 OTTOBRE AL 31 DICEMBRE
1.163	1.772	4.327	14	1	7.277	11.531	DAL 1 GENNAIO AL 23 OTTOBRE
1.286	1.819	5.250	28	2	8.385	13.388	1892
209	387	966	4	-	1.566	2.473	DAL 24 OTTOBRE AL 31 DICEMBRE
1.077	1.432	4.284	24	2	6.819	10.915	DAL 1 GENNAIO AL 23 OTTOBRE
1.149	1.429	4.846	27	2	7.453	11.786	1891
186	284	888	3	-	1.361	2.104	DAL 24 OTTOBRE AL 31 DICEMBRE
963	1.145	3.958	24	2	6.092	9.682	DAL 1 GENNAIO AL 23 OTTOBRE
1.154	1.156	4.475	14	1	6.800	10.517	1890
211	211	807	1	1	1.231	1.897	DAL 24 OTTOBRE AL 31 DICEMBRE
943	945	3.668	13	-	5.569	8.620	DAL 1 GENNAIO AL 23 OTTOBRE
968	986	4.233	18	1	6.206	9.780	1889
170	217	844	3	-	1.234	1.887	DAL 24 OTTOBRE AL 31 DICEMBRE
798	769	3.389	15	1	4.972	7.893	DAL 1 GENNAIO AL 23 OTTOBRE
801	653	3.542	10	-	5.006	7.817	1888
125	135	730	5	-	995	1.539	DAL 24 OTTOBRE AL 31 DICEMBRE
676	518	2.812	5	-	4.011	6.278	DAL 1 GENNAIO AL 23 OTTOBRE
703	494	3.195	7	-	4.399	6.816	1887
126	102	661	1	-	890	1.354	DAL 24 OTTOBRE AL 31 DICEMBRE
577	392	2.534	6	-	3.509	5.462	DAL 1 GENNAIO AL 23 OTTOBRE
563	300	2.526	8	1	3.398	5.273	1886
93	59	493	1	-	646	986	DAL 24 OTTOBRE AL 31 DICEMBRE
470	241	2.033	7	1	2.752	4.287	DAL 1 GENNAIO AL 23 OTTOBRE
472	266	2.150	5	-	2.893	4.477	1885
84	57	444	1	-	586	871	DAL 24 OTTOBRE AL 31 DICEMBRE
388	209	1.706	4	-	2.307	3.606	DAL 1 GENNAIO AL 23 OTTOBRE
401	196	1.797	9	-	2.403	3.769	1884
73	43	383	1	-	500	752	DAL 24 OTTOBRE AL 31 DICEMBRE
328	153	1.414	8	-	1.903	3.017	DAL 1 GENNAIO AL 23 OTTOBRE
259	135	1.420	3	-	1.817	2.852	1883
33	25	279	-	-	337	535	DAL 24 OTTOBRE AL 31 DICEMBRE
226	110	1.141	3	-	1.480	2.317	DAL 1 GENNAIO AL 23 OTTOBRE

## Segue TAV. 5 — Popolazione residente per

B - RE

ANNO DI NASCITA	ETÀ (anni)	M A S C H I					Totale
		Celibi	Coniugati	Vedovi	Separati legalmente	Divorziati	
Segue C A M							
1882		122	228	528	3	-	881
DAL 24 OTTOBRE AL 31 DICEMBRE	88	9	52	115	-	-	176
DAL 1 GENNAIO AL 23 OTTOBRE	89	113	176	413	3	-	705
1881		118	197	408	3	-	726
DAL 24 OTTOBRE AL 31 DICEMBRE	89	14	41	93	1	-	149
DAL 1 GENNAIO AL 23 OTTOBRE	90	104	156	315	2	-	577
1880		115	144	281	-	-	540
DAL 24 OTTOBRE AL 31 DICEMBRE	90	7	30	55	-	-	92
DAL 1 GENNAIO AL 23 OTTOBRE	91	108	114	226	-	-	448
1879		87	76	222	2	-	387
DAL 24 OTTOBRE AL 31 DICEMBRE	91	7	20	46	-	-	73
DAL 1 GENNAIO AL 23 OTTOBRE	92	80	56	176	2	-	314
1878		86	59	148	-	-	293
DAL 24 OTTOBRE AL 31 DICEMBRE	92	5	15	34	-	-	54
DAL 1 GENNAIO AL 23 OTTOBRE	93	81	44	114	-	-	239
1877		78	48	115	1	-	242
DAL 24 OTTOBRE AL 31 DICEMBRE	93	2	19	24	1	-	46
DAL 1 GENNAIO AL 23 OTTOBRE	94	76	29	91	-	-	196
1876		71	22	86	-	-	179
DAL 24 OTTOBRE AL 31 DICEMBRE	94	1	4	20	-	-	25
DAL 1 GENNAIO AL 23 OTTOBRE	95	70	18	66	-	-	154
1875		75	19	49	-	-	143
DAL 24 OTTOBRE AL 31 DICEMBRE	95	2	6	9	-	-	17
DAL 1 GENNAIO AL 23 OTTOBRE	96	73	13	40	-	-	126
1874		68	6	24	1	-	99
DAL 24 OTTOBRE AL 31 DICEMBRE	96	1	3	5	1	-	10
DAL 1 GENNAIO AL 23 OTTOBRE	97	67	3	19	-	-	89
1873		53	10	13	-	-	76
DAL 24 OTTOBRE AL 31 DICEMBRE	97	1	1	4	-	-	6
DAL 1 GENNAIO AL 23 OTTOBRE	98	52	9	9	-	-	70
1872		76	5	10	-	1	92
DAL 24 OTTOBRE AL 31 DICEMBRE	98	4	-	3	-	-	7
DAL 1 GENNAIO AL 23 OTTOBRE	99	72	5	7	-	1	85
1871		21	2	1	-	-	24
DAL 24 OTTOBRE AL 31 DICEMBRE	99	19	1	-	-	-	20
DAL 1 GENNAIO AL 23 OTTOBRE	100	2	1	1	-	-	4
1870 E ANNI PRECEDENTI	100	3	3	6	-	-	12
	E OLTRE						
TOTALE		1.392.198	1.032.371	52.946	6.441	508	2.484.464

sesso, anno di nascita e stato civile

GIOMI

F E M M I N E						TOTALE	ANNO DI NASCITA
Nubili	Conjugate	Vedove	Separate legalmente	Divorziate	Totale		
PANIA							
276	102	1.246	4	1	1.629	2.510	1882
37	20	266	1	-	324	500	DAL 24 OTTOBRE AL 31 DICEMBRE
239	82	980	3	1	1.305	2.010	DAL 1 GENNAIO AL 23 OTTOBRE
221	53	986	2	-	1.262	1.988	1881
36	12	239	1	-	288	437	DAL 24 OTTOBRE AL 31 DICEMBRE
185	41	747	1	-	974	1.551	DAL 1 GENNAIO AL 23 OTTOBRE
177	52	685	3	-	917	1.457	1880
34	15	150	-	-	199	291	DAL 24 OTTOBRE AL 31 DICEMBRE
143	37	535	3	-	718	1.166	DAL 1 GENNAIO AL 23 OTTOBRE
162	26	467	2	1	658	1.045	1879
21	9	103	2	-	135	208	DAL 24 OTTOBRE AL 31 DICEMBRE
141	17	364	-	1	523	837	DAL 1 GENNAIO AL 23 OTTOBRE
114	10	369	2	-	495	788	1878
7	2	84	-	-	93	147	DAL 24 OTTOBRE AL 31 DICEMBRE
107	8	285	2	-	402	641	DAL 1 GENNAIO AL 23 OTTOBRE
105	5	237	-	-	347	589	1877
16	-	58	-	-	74	120	DAL 24 OTTOBRE AL 31 DICEMBRE
89	5	179	-	-	273	469	DAL 1 GENNAIO AL 23 OTTOBRE
107	7	191	-	-	305	484	1876
11	4	37	-	-	52	77	DAL 24 OTTOBRE AL 31 DICEMBRE
96	3	154	-	-	253	407	DAL 1 GENNAIO AL 23 OTTOBRE
76	5	132	-	-	213	356	1875
12	-	25	-	-	37	54	DAL 24 OTTOBRE AL 31 DICEMBRE
64	5	107	-	-	176	302	DAL 1 GENNAIO AL 23 OTTOBRE
68	5	80	-	-	153	252	1874
1	1	16	-	-	18	28	DAL 24 OTTOBRE AL 31 DICEMBRE
67	4	64	-	-	135	224	DAL 1 GENNAIO AL 23 OTTOBRE
81	9	50	1	-	141	217	1873
2	2	10	-	-	14	20	DAL 24 OTTOBRE AL 31 DICEMBRE
79	7	40	1	-	127	197	DAL 1 GENNAIO AL 23 OTTOBRE
89	8	24	-	-	121	213	1872
1	2	4	-	-	7	14	DAL 24 OTTOBRE AL 31 DICEMBRE
88	6	20	-	-	114	199	DAL 1 GENNAIO AL 23 OTTOBRE
13	-	8	-	-	21	45	1871
13	-	4	-	-	17	37	DAL 24 OTTOBRE AL 31 DICEMBRE
-	-	4	-	-	4	8	DAL 1 GENNAIO AL 23 OTTOBRE
4	3	5	-	-	12	24	1870 E ANNI PRECEDENTI
1.316.952	1.046.442	202.082	8.809	599	2.574.884	5.059.348	TOTALE

## Segue TAV. 5 — Popolazione residente per

B - RE

ANNO DI NASCITA	ETÀ (anni)	M A S C H I					Totale	PUG
		Celibi	Coniugati	Vedovi	Separati legalmente	Divorziati		
1971		29.704	-	-	-	-	29.704	
DAL 1 GENNAIO AL 23 OTTOBRE	0	29.704	-	-	-	-	29.704	
1970		35.981	-	-	-	-	35.981	
DAL 24 OTTOBRE AL 31 DICEMBRE	0	6.358	-	-	-	-	6.358	
DAL 1 GENNAIO AL 23 OTTOBRE	1	29.623	-	-	-	-	29.623	
1969		36.762	-	-	-	-	36.762	
DAL 24 OTTOBRE AL 31 DICEMBRE	1	6.303	-	-	-	-	6.303	
DAL 1 GENNAIO AL 23 OTTOBRE	2	30.459	-	-	-	-	30.459	
1968		37.326	-	-	-	-	37.326	
DAL 24 OTTOBRE AL 31 DICEMBRE	2	6.259	-	-	-	-	6.259	
DAL 1 GENNAIO AL 23 OTTOBRE	3	31.067	-	-	-	-	31.067	
1967		37.452	-	-	-	-	37.452	
DAL 24 OTTOBRE AL 31 DICEMBRE	3	6.476	-	-	-	-	6.476	
DAL 1 GENNAIO AL 23 OTTOBRE	4	30.976	-	-	-	-	30.976	
1966		38.673	-	-	-	-	38.673	
DAL 24 OTTOBRE AL 31 DICEMBRE	4	6.513	-	-	-	-	6.513	
DAL 1 GENNAIO AL 23 OTTOBRE	5	32.160	-	-	-	-	32.160	
1965		38.632	-	-	-	-	38.632	
DAL 24 OTTOBRE AL 31 DICEMBRE	5	6.497	-	-	-	-	6.497	
DAL 1 GENNAIO AL 23 OTTOBRE	6	32.135	-	-	-	-	32.135	
1964		39.287	-	-	-	-	39.287	
DAL 24 OTTOBRE AL 31 DICEMBRE	6	6.642	-	-	-	-	6.642	
DAL 1 GENNAIO AL 23 OTTOBRE	7	32.645	-	-	-	-	32.645	
1963		37.187	-	-	-	-	37.187	
DAL 24 OTTOBRE AL 31 DICEMBRE	7	6.351	-	-	-	-	6.351	
DAL 1 GENNAIO AL 23 OTTOBRE	8	30.836	-	-	-	-	30.836	
1962		35.933	-	-	-	-	35.933	
DAL 24 OTTOBRE AL 31 DICEMBRE	8	6.081	-	-	-	-	6.081	
DAL 1 GENNAIO AL 23 OTTOBRE	9	29.852	-	-	-	-	29.852	
1961		35.973	-	-	-	-	35.973	
DAL 24 OTTOBRE AL 31 DICEMBRE	9	6.329	-	-	-	-	6.329	
DAL 1 GENNAIO AL 23 OTTOBRE	10	29.644	-	-	-	-	29.644	
1960		37.141	-	-	-	-	37.141	
DAL 24 OTTOBRE AL 31 DICEMBRE	10	6.283	-	-	-	-	6.283	
DAL 1 GENNAIO AL 23 OTTOBRE	11	30.858	-	-	-	-	30.858	
1959		34.505	-	-	-	-	34.505	
DAL 24 OTTOBRE AL 31 DICEMBRE	11	6.026	-	-	-	-	6.026	
DAL 1 GENNAIO AL 23 OTTOBRE	12	28.479	-	-	-	-	28.479	
1958		32.560	-	-	-	-	32.560	
DAL 24 OTTOBRE AL 31 DICEMBRE	12	5.661	-	-	-	-	5.661	
DAL 1 GENNAIO AL 23 OTTOBRE	13	26.899	-	-	-	-	26.899	
1957		33.096	-	-	-	-	33.096	
DAL 24 OTTOBRE AL 31 DICEMBRE	13	5.820	-	-	-	-	5.820	
DAL 1 GENNAIO AL 23 OTTOBRE	14	27.276	-	-	-	-	27.276	
1956		32.467	-	-	-	-	32.467	
DAL 24 OTTOBRE AL 31 DICEMBRE	14	5.043	-	-	-	-	5.043	
DAL 1 GENNAIO AL 23 OTTOBRE	15	27.424	-	-	-	-	27.424	
1955		32.075	65	23	8	1	32.172	
DAL 24 OTTOBRE AL 31 DICEMBRE	15	5.174	5	3	2	-	5.184	
DAL 1 GENNAIO AL 23 OTTOBRE	16	26.901	60	20	6	1	26.988	
1954		30.941	131	16	5	4	31.097	
DAL 24 OTTOBRE AL 31 DICEMBRE	16	5.406	22	-	1	-	5.429	
DAL 1 GENNAIO AL 23 OTTOBRE	17	25.535	109	16	4	4	25.668	
1953		29.396	352	9	7	2	29.766	
DAL 24 OTTOBRE AL 31 DICEMBRE	17	4.613	38	-	-	1	4.652	
DAL 1 GENNAIO AL 23 OTTOBRE	18	24.783	314	9	7	1	25.114	
1952		27.788	758	15	9	2	28.572	
DAL 24 OTTOBRE AL 31 DICEMBRE	18	4.412	82	2	-	1	4.497	
DAL 1 GENNAIO AL 23 OTTOBRE	19	23.376	676	13	9	1	24.075	
1951		28.058	1.225	31	6	1	29.321	
DAL 24 OTTOBRE AL 31 DICEMBRE	19	4.205	150	4	2	-	4.361	
DAL 1 GENNAIO AL 23 OTTOBRE	20	23.853	1.075	27	4	1	24.960	
1950		29.754	1.903	18	11	4	31.690	
DAL 24 OTTOBRE AL 31 DICEMBRE	20	4.909	282	4	1	-	5.196	
DAL 1 GENNAIO AL 23 OTTOBRE	21	24.845	1.621	14	10	4	26.494	
1949		25.300	3.463	14	10	11	28.798	
DAL 24 OTTOBRE AL 31 DICEMBRE	21	4.109	453	6	1	1	4.570	
DAL 1 GENNAIO AL 23 OTTOBRE	22	21.191	3.010	8	9	10	24.228	



## sesso, anno di nascita e stato civile

GIONI

F E M M I N E						TOTALE	ANNO DI NASCITA
Nubili	Conjugate	Vedove	Separate legalmente	Divorziate	Totale		
27.836	-	-	-	-	27.836	57.540	1971
27.836	-	-	-	-	27.836	57.540	DAL 1 GENNAIO AL 23 OTTOBRE
33.711	-	-	-	-	33.711	69.692	1970
6.053	-	-	-	-	6.053	12.411	DAL 24 OTTOBRE AL 31 DICEMBRE
27.658	-	-	-	-	27.658	57.281	DAL 1 GENNAIO AL 23 OTTOBRE
35.478	-	-	-	-	35.478	72.240	1969
6.089	-	-	-	-	6.089	12.392	DAL 24 OTTOBRE AL 31 DICEMBRE
29.389	-	-	-	-	29.389	59.848	DAL 1 GENNAIO AL 23 OTTOBRE
35.405	-	-	-	-	35.405	72.731	1968
5.989	-	-	-	-	5.989	12.248	DAL 24 OTTOBRE AL 31 DICEMBRE
29.416	-	-	-	-	29.416	60.483	DAL 1 GENNAIO AL 23 OTTOBRE
35.624	-	-	-	-	35.624	73.076	1967
6.279	-	-	-	-	6.279	12.755	DAL 24 OTTOBRE AL 31 DICEMBRE
29.345	-	-	-	-	29.345	60.321	DAL 1 GENNAIO AL 23 OTTOBRE
36.445	-	-	-	-	36.445	75.118	1966
6.261	-	-	-	-	6.261	12.774	DAL 24 OTTOBRE AL 31 DICEMBRE
30.184	-	-	-	-	30.184	62.344	DAL 1 GENNAIO AL 23 OTTOBRE
37.142	-	-	-	-	37.142	75.774	1965
6.544	-	-	-	-	6.544	13.041	DAL 24 OTTOBRE AL 31 DICEMBRE
30.598	-	-	-	-	30.598	62.733	DAL 1 GENNAIO AL 23 OTTOBRE
37.515	-	-	-	-	37.515	76.802	1964
6.665	-	-	-	-	6.665	13.307	DAL 24 OTTOBRE AL 31 DICEMBRE
30.850	-	-	-	-	30.850	63.495	DAL 1 GENNAIO AL 23 OTTOBRE
35.500	-	-	-	-	35.500	72.687	1963
6.136	-	-	-	-	6.136	12.487	DAL 24 OTTOBRE AL 31 DICEMBRE
29.364	-	-	-	-	29.364	60.200	DAL 1 GENNAIO AL 23 OTTOBRE
34.466	-	-	-	-	34.466	70.399	1962
6.186	-	-	-	-	6.186	12.267	DAL 24 OTTOBRE AL 31 DICEMBRE
28.280	-	-	-	-	28.280	58.132	DAL 1 GENNAIO AL 23 OTTOBRE
34.324	-	-	-	-	34.324	70.297	1961
6.072	-	-	-	-	6.072	12.401	DAL 24 OTTOBRE AL 31 DICEMBRE
28.252	-	-	-	-	28.252	57.896	DAL 1 GENNAIO AL 23 OTTOBRE
35.119	-	-	-	-	35.119	72.260	1960
6.049	-	-	-	-	6.049	12.332	DAL 24 OTTOBRE AL 31 DICEMBRE
29.070	-	-	-	-	29.070	59.928	DAL 1 GENNAIO AL 23 OTTOBRE
33.033	-	-	-	-	33.033	67.538	1959
6.063	-	-	-	-	6.063	12.089	DAL 24 OTTOBRE AL 31 DICEMBRE
26.970	-	-	-	-	26.970	55.449	DAL 1 GENNAIO AL 23 OTTOBRE
31.790	-	-	-	-	31.790	64.350	1958
5.789	-	-	-	-	5.789	11.450	DAL 24 OTTOBRE AL 31 DICEMBRE
26.001	-	-	-	-	26.001	52.900	DAL 1 GENNAIO AL 23 OTTOBRE
31.744	176	16	5	9	31.950	65.046	1957
5.672	22	2	1	2	5.699	11.519	DAL 24 OTTOBRE AL 31 DICEMBRE
26.072	154	14	4	7	26.291	53.527	DAL 1 GENNAIO AL 23 OTTOBRE
30.841	441	13	7	1	31.303	63.770	1956
5.014	44	2	2	-	5.062	10.105	DAL 24 OTTOBRE AL 31 DICEMBRE
25.827	397	11	5	1	26.241	53.665	DAL 1 GENNAIO AL 23 OTTOBRE
30.044	1.067	17	7	3	31.138	63.310	1955
5.301	139	-	1	-	5.441	10.625	DAL 24 OTTOBRE AL 31 DICEMBRE
24.743	928	17	6	3	25.697	52.685	DAL 1 GENNAIO AL 23 OTTOBRE
28.327	1.683	16	10	3	30.039	61.136	1954
5.129	225	3	2	2	5.361	10.790	DAL 24 OTTOBRE AL 31 DICEMBRE
23.198	1.458	13	8	1	24.678	50.346	DAL 1 GENNAIO AL 23 OTTOBRE
26.066	2.692	14	9	2	28.783	58.549	1953
4.537	378	2	2	-	4.919	9.571	DAL 24 OTTOBRE AL 31 DICEMBRE
21.529	2.314	12	7	2	23.864	48.978	DAL 1 GENNAIO AL 23 OTTOBRE
23.615	3.974	17	24	2	27.632	56.204	1952
3.988	544	3	5	-	4.540	9.037	DAL 24 OTTOBRE AL 31 DICEMBRE
19.627	3.430	14	19	2	23.092	47.167	DAL 1 GENNAIO AL 23 OTTOBRE
22.153	5.885	15	20	2	28.075	57.396	1951
3.820	879	2	2	-	4.703	9.064	DAL 24 OTTOBRE AL 31 DICEMBRE
18.333	5.006	13	18	2	23.372	48.332	DAL 1 GENNAIO AL 23 OTTOBRE
21.655	8.460	33	25	4	30.177	61.867	1950
3.972	1.366	4	2	-	5.344	10.540	DAL 24 OTTOBRE AL 31 DICEMBRE
17.683	7.094	29	23	4	24.833	51.327	DAL 1 GENNAIO AL 23 OTTOBRE
17.522	10.673	26	29	5	28.255	57.053	1949
3.035	1.661	4	6	-	4.706	9.276	DAL 24 OTTOBRE AL 31 DICEMBRE
14.487	9.012	22	23	5	23.549	47.777	DAL 1 GENNAIO AL 23 OTTOBRE

## Segue Tav. 5 — Popolazione residente per

B - RE

ANNO DI NASCITA	ETÀ (anni)	M A S C H I					Totale
		Colibi	Coniugati	Vedovi	Separati legalmente	Divorziati	
							Segue P U
1948		25.747	5.905	75	14	6	31.747
DAL 24 OTTOBRE AL 31 DICEMBRE	22	4.315	786	13	1	1	5.116
DAL 1 GENNAIO AL 23 OTTOBRE	23	21.432	5.119	62	13	5	26.631
1947		19.995	7.684	16	21	7	27.723
DAL 24 OTTOBRE AL 31 DICEMBRE	23	3.393	1.101	3	4	-	4.501
DAL 1 GENNAIO AL 23 OTTOBRE	24	16.602	6.583	13	17	7	23.222
1946		16.758	10.132	18	24	7	26.939
DAL 24 OTTOBRE AL 31 DICEMBRE	24	2.654	1.415	4	4	1	4.078
DAL 1 GENNAIO AL 23 OTTOBRE	25	14.104	8.717	14	20	6	22.861
1945		12.181	10.843	17	28	2	23.071
DAL 24 OTTOBRE AL 31 DICEMBRE	25	1.944	1.507	4	2	-	3.457
DAL 1 GENNAIO AL 23 OTTOBRE	26	10.237	9.336	13	26	2	19.614
1944		9.133	11.320	15	33	3	20.504
DAL 24 OTTOBRE AL 31 DICEMBRE	26	1.450	1.667	2	7	-	3.126
DAL 1 GENNAIO AL 23 OTTOBRE	27	7.683	9.653	13	26	3	17.378
1943		7.488	13.147	17	37	3	20.692
DAL 24 OTTOBRE AL 31 DICEMBRE	27	1.266	2.046	3	10	-	3.325
DAL 1 GENNAIO AL 23 OTTOBRE	28	6.222	11.101	14	27	3	17.367
1942		6.418	14.582	19	42	3	21.064
DAL 24 OTTOBRE AL 31 DICEMBRE	28	1.067	2.296	6	6	-	3.375
DAL 1 GENNAIO AL 23 OTTOBRE	29	5.351	12.286	13	36	3	17.689
1941		5.101	15.315	27	45	2	20.490
DAL 24 OTTOBRE AL 31 DICEMBRE	29	835	2.326	1	7	-	3.169
DAL 1 GENNAIO AL 23 OTTOBRE	30	4.266	12.989	26	38	2	17.321
1940		5.564	18.298	31	46	2	23.941
DAL 24 OTTOBRE AL 31 DICEMBRE	30	950	3.081	5	18	-	4.054
DAL 1 GENNAIO AL 23 OTTOBRE	31	4.614	15.217	26	28	2	19.887
1939		4.506	18.697	67	68	6	23.344
DAL 24 OTTOBRE AL 31 DICEMBRE	31	775	3.194	8	15	1	3.993
DAL 1 GENNAIO AL 23 OTTOBRE	32	3.731	15.503	59	53	5	19.351
1938		3.287	18.499	36	60	6	21.888
DAL 24 OTTOBRE AL 31 DICEMBRE	32	565	3.294	8	11	-	3.878
DAL 1 GENNAIO AL 23 OTTOBRE	33	2.722	15.205	28	49	6	18.010
1937		2.812	18.279	45	59	7	21.202
DAL 24 OTTOBRE AL 31 DICEMBRE	33	531	3.293	7	6	-	3.837
DAL 1 GENNAIO AL 23 OTTOBRE	34	2.281	14.986	38	53	7	17.365
1936		3.776	18.177	94	53	4	22.104
DAL 24 OTTOBRE AL 31 DICEMBRE	34	583	3.195	13	10	1	3.802
DAL 1 GENNAIO AL 23 OTTOBRE	35	3.193	14.982	81	43	3	18.302
1935		2.386	18.667	49	71	4	21.177
DAL 24 OTTOBRE AL 31 DICEMBRE	35	391	3.138	11	9	1	3.550
DAL 1 GENNAIO AL 23 OTTOBRE	36	1.995	15.529	38	62	3	17.627
1934		2.253	19.007	53	61	5	21.379
DAL 24 OTTOBRE AL 31 DICEMBRE	36	366	3.153	8	10	-	3.537
DAL 1 GENNAIO AL 23 OTTOBRE	37	1.887	15.854	45	51	5	17.842
1933		2.053	19.011	57	70	7	21.198
DAL 24 OTTOBRE AL 31 DICEMBRE	37	349	3.376	9	8	2	3.744
DAL 1 GENNAIO AL 23 OTTOBRE	38	1.704	15.635	48	62	5	17.454
1932		1.935	18.582	62	66	7	20.652
DAL 24 OTTOBRE AL 31 DICEMBRE	38	316	3.164	11	9	1	3.501
DAL 1 GENNAIO AL 23 OTTOBRE	39	1.619	15.418	51	57	6	17.151
1931		1.873	19.618	73	86	5	21.655
DAL 24 OTTOBRE AL 31 DICEMBRE	39	299	3.066	10	9	-	3.384
DAL 1 GENNAIO AL 23 OTTOBRE	40	1.574	16.552	63	77	5	18.271
1930		2.133	20.817	92	90	2	23.134
DAL 24 OTTOBRE AL 31 DICEMBRE	40	356	3.514	21	17	-	3.908
DAL 1 GENNAIO AL 23 OTTOBRE	41	1.777	17.303	71	73	2	19.226
1929		1.747	18.947	91	83	9	20.877
DAL 24 OTTOBRE AL 31 DICEMBRE	41	307	3.428	14	16	-	3.765
DAL 1 GENNAIO AL 23 OTTOBRE	42	1.440	15.519	77	67	9	17.112
1928		1.669	18.856	126	86	5	20.742
DAL 24 OTTOBRE AL 31 DICEMBRE	42	281	3.259	21	12	1	3.574
DAL 1 GENNAIO AL 23 OTTOBRE	43	1.388	15.597	105	74	4	17.168
1927		1.673	19.369	105	109	5	21.261
DAL 24 OTTOBRE AL 31 DICEMBRE	43	290	3.136	12	16	-	3.454
DAL 1 GENNAIO AL 23 OTTOBRE	44	1.383	16.233	93	93	5	17.807

## sesso, anno di nascita e stato civile

GIONI

F E M M I N E						TOTALE	ANNO DI NASCITA
Nubili	Coniugate	Vedove	Separate legalmente	Divorziate	Totale		
17.028	14.389	199	39	3	31.658	63.405	1948
3.074	2.384	45	9	1	5.513	10.629	DAL 24 OTTOBRE AL 31 DICEMBRE
13.954	12.005	154	30	2	26.145	52.776	DAL 1 GENNAIO AL 23 OTTOBRE
12.547	15.218	65	48	3	27.881	55.604	1947
2.318	2.643	7	8	-	4.976	9.477	DAL 24 OTTOBRE AL 31 DICEMBRE
10.229	12.575	58	40	3	22.905	46.127	DAL 1 GENNAIO AL 23 OTTOBRE
10.466	17.187	67	62	4	27.786	54.725	1946
1.903	2.819	7	10	-	4.739	8.817	DAL 24 OTTOBRE AL 31 DICEMBRE
8.563	14.368	60	52	4	23.047	45.908	DAL 1 GENNAIO AL 23 OTTOBRE
7.719	15.850	86	49	1	23.705	46.776	1945
1.326	2.693	13	4	-	4.036	7.493	DAL 24 OTTOBRE AL 31 DICEMBRE
6.393	13.157	73	45	1	19.669	39.283	DAL 1 GENNAIO AL 23 OTTOBRE
5.988	15.464	113	46	4	21.615	42.119	1944
1.103	2.562	16	3	1	3.685	6.811	DAL 24 OTTOBRE AL 31 DICEMBRE
4.885	12.902	97	43	3	17.930	35.308	DAL 1 GENNAIO AL 23 OTTOBRE
5.430	16.286	102	72	4	21.894	42.586	1943
980	2.804	16	11	-	3.811	7.136	DAL 24 OTTOBRE AL 31 DICEMBRE
4.450	13.482	86	61	4	18.083	35.450	DAL 1 GENNAIO AL 23 OTTOBRE
4.988	17.308	113	70	2	22.481	43.545	1942
927	2.984	17	10	1	3.939	7.314	DAL 24 OTTOBRE AL 31 DICEMBRE
4.061	14.324	96	60	1	18.542	36.231	DAL 1 GENNAIO AL 23 OTTOBRE
4.221	17.167	136	67	4	21.595	42.085	1941
748	2.707	20	6	1	3.482	6.651	DAL 24 OTTOBRE AL 31 DICEMBRE
3.473	14.460	116	61	3	18.113	35.434	DAL 1 GENNAIO AL 23 OTTOBRE
4.904	19.838	179	91	9	25.021	48.962	1940
840	3.622	30	19	4	4.515	8.569	DAL 24 OTTOBRE AL 31 DICEMBRE
4.064	16.216	149	72	5	20.506	40.393	DAL 1 GENNAIO AL 23 OTTOBRE
4.589	20.130	322	81	6	25.128	48.472	1939
827	3.452	55	15	2	4.351	8.344	DAL 24 OTTOBRE AL 31 DICEMBRE
3.762	16.678	267	66	4	20.777	40.128	DAL 1 GENNAIO AL 23 OTTOBRE
3.669	19.686	210	94	10	23.669	45.557	1938
707	3.600	38	16	4	4.365	8.243	DAL 24 OTTOBRE AL 31 DICEMBRE
2.962	16.086	172	78	6	19.304	37.314	DAL 1 GENNAIO AL 23 OTTOBRE
3.576	19.058	289	98	5	23.026	44.228	1937
690	3.602	50	21	-	4.363	8.200	DAL 24 OTTOBRE AL 31 DICEMBRE
2.886	15.456	239	77	5	18.663	36.028	DAL 1 GENNAIO AL 23 OTTOBRE
4.388	18.797	420	97	13	23.715	45.819	1936
744	3.422	86	16	-	4.268	8.070	DAL 24 OTTOBRE AL 31 DICEMBRE
3.644	15.375	334	81	13	19.447	37.749	DAL 1 GENNAIO AL 23 OTTOBRE
3.319	19.297	355	134	6	23.111	44.288	1935
582	3.561	69	24	1	4.237	7.787	DAL 24 OTTOBRE AL 31 DICEMBRE
2.737	15.736	286	110	5	18.874	36.501	DAL 1 GENNAIO AL 23 OTTOBRE
3.341	19.345	364	106	4	23.160	44.539	1934
604	3.466	64	16	1	4.151	7.688	DAL 24 OTTOBRE AL 31 DICEMBRE
2.737	15.879	300	90	3	19.009	36.851	DAL 1 GENNAIO AL 23 OTTOBRE
3.237	19.040	417	138	5	22.837	44.035	1933
598	3.559	62	21	1	4.241	7.985	DAL 24 OTTOBRE AL 31 DICEMBRE
2.639	15.481	355	117	4	18.596	36.050	DAL 1 GENNAIO AL 23 OTTOBRE
3.177	18.726	453	154	8	22.518	43.170	1932
574	3.423	73	31	2	4.103	7.604	DAL 24 OTTOBRE AL 31 DICEMBRE
2.603	15.303	380	123	6	18.415	35.566	DAL 1 GENNAIO AL 23 OTTOBRE
3.198	19.283	518	128	7	23.134	44.789	1931
563	3.350	97	18	1	4.029	7.413	DAL 24 OTTOBRE AL 31 DICEMBRE
2.635	15.933	421	110	6	19.105	37.376	DAL 1 GENNAIO AL 23 OTTOBRE
3.489	20.608	615	150	9	24.871	48.005	1930
610	3.640	100	26	1	4.377	8.285	DAL 24 OTTOBRE AL 31 DICEMBRE
2.879	16.968	515	124	8	20.494	39.720	DAL 1 GENNAIO AL 23 OTTOBRE
3.172	18.398	688	128	8	22.394	43.271	1929
609	3.565	115	24	3	4.316	8.081	DAL 24 OTTOBRE AL 31 DICEMBRE
2.563	14.833	573	104	5	18.078	35.190	DAL 1 GENNAIO AL 23 OTTOBRE
3.216	18.342	697	142	8	22.405	43.147	1928
597	3.347	154	20	2	4.120	7.694	DAL 24 OTTOBRE AL 31 DICEMBRE
2.619	14.995	543	122	6	18.285	35.453	DAL 1 GENNAIO AL 23 OTTOBRE
3.096	18.816	855	166	13	22.946	44.207	1927
558	3.383	139	30	1	4.111	7.565	DAL 24 OTTOBRE AL 31 DICEMBRE
2.538	15.433	716	136	12	18.835	36.642	DAL 1 GENNAIO AL 23 OTTOBRE

GLIA

## Segue TAV. 5 — Popolazione residente per

B - RE

ANNO DI NASCITA	ETÀ (anni)	M A S C H I					Totale	Segue P U
		Cellibi	Coniugati	Vedovi	Separati legalmente	Divorziati		
1926		1.592	18.840	131	109	7	20.679	
DAL 24 OTTOBRE AL 31 DICEMBRE	44	215	2.731	24	16	2	2.988	
DAL 1 GENNAIO AL 23 OTTOBRE	45	1.377	16.109	107	93	5	17.691	
1925		1.549	18.251	147	107	7	20.061	
DAL 24 OTTOBRE AL 31 DICEMBRE	45	256	2.826	14	20	-	3.116	
DAL 1 GENNAIO AL 23 OTTOBRE	46	1.293	15.425	133	87	7	16.945	
1924		2.096	17.882	173	124	6	20.281	
DAL 24 OTTOBRE AL 31 DICEMBRE	46	295	2.382	23	19	2	2.721	
DAL 1 GENNAIO AL 23 OTTOBRE	47	1.801	15.500	150	105	4	17.560	
1923		1.365	18.088	193	106	10	19.762	
DAL 24 OTTOBRE AL 31 DICEMBRE	47	183	2.666	28	17	1	2.895	
DAL 1 GENNAIO AL 23 OTTOBRE	48	1.182	15.422	165	89	9	16.867	
1922		1.376	17.517	216	132	8	19.249	
DAL 24 OTTOBRE AL 31 DICEMBRE	48	196	2.399	32	17	2	2.646	
DAL 1 GENNAIO AL 23 OTTOBRE	49	1.180	15.118	184	115	6	16.603	
1921		1.259	16.515	239	134	16	18.163	
DAL 24 OTTOBRE AL 31 DICEMBRE	49	178	2.733	37	19	2	2.969	
DAL 1 GENNAIO AL 23 OTTOBRE	50	1.081	13.782	202	115	14	15.194	
1920		1.573	18.500	285	135	15	20.508	
DAL 24 OTTOBRE AL 31 DICEMBRE	50	174	2.317	34	16	2	2.543	
DAL 1 GENNAIO AL 23 OTTOBRE	51	1.399	16.183	251	119	13	17.965	
1919		915	11.119	197	89	7	12.327	
DAL 24 OTTOBRE AL 31 DICEMBRE	51	211	2.444	48	21	1	2.725	
DAL 1 GENNAIO AL 23 OTTOBRE	52	704	8.675	149	68	6	9.602	
1918		808	9.262	182	83	5	10.340	
DAL 24 OTTOBRE AL 31 DICEMBRE	52	114	1.381	35	11	-	1.541	
DAL 1 GENNAIO AL 23 OTTOBRE	53	694	7.881	147	72	5	8.799	
1917		867	9.639	227	98	6	10.837	
DAL 24 OTTOBRE AL 31 DICEMBRE	53	113	1.360	36	21	1	1.531	
DAL 1 GENNAIO AL 23 OTTOBRE	54	754	8.279	191	77	5	9.306	
1916		947	11.500	260	104	9	12.820	
DAL 24 OTTOBRE AL 31 DICEMBRE	54	128	1.564	46	15	1	1.754	
DAL 1 GENNAIO AL 23 OTTOBRE	55	819	9.936	214	89	8	11.066	
1915		1.110	14.189	467	126	9	15.901	
DAL 24 OTTOBRE AL 31 DICEMBRE	55	173	2.177	66	17	1	2.434	
DAL 1 GENNAIO AL 23 OTTOBRE	56	937	12.012	401	109	8	13.467	
1914		1.185	14.492	416	109	6	16.208	
DAL 24 OTTOBRE AL 31 DICEMBRE	56	177	2.406	62	14	-	2.659	
DAL 1 GENNAIO AL 23 OTTOBRE	57	1.008	12.086	354	95	6	13.549	
1913		1.249	14.982	535	124	11	16.901	
DAL 24 OTTOBRE AL 31 DICEMBRE	57	191	2.451	89	17	3	2.751	
DAL 1 GENNAIO AL 23 OTTOBRE	58	1.058	12.531	446	107	8	14.150	
1912		1.179	14.893	580	115	10	16.777	
DAL 24 OTTOBRE AL 31 DICEMBRE	58	226	2.760	125	26	-	3.137	
DAL 1 GENNAIO AL 23 OTTOBRE	59	953	12.133	455	89	10	13.640	
1911		1.737	13.903	658	121	3	16.422	
DAL 24 OTTOBRE AL 31 DICEMBRE	59	255	2.307	109	14	-	2.685	
DAL 1 GENNAIO AL 23 OTTOBRE	60	1.482	11.596	549	107	3	13.737	
1910		1.251	14.568	750	125	7	16.701	
DAL 24 OTTOBRE AL 31 DICEMBRE	60	178	2.303	106	17	-	2.604	
DAL 1 GENNAIO AL 23 OTTOBRE	61	1.073	12.265	644	108	7	14.097	
1909		1.591	12.683	848	95	4	15.221	
DAL 24 OTTOBRE AL 31 DICEMBRE	61	250	1.970	107	18	-	2.345	
DAL 1 GENNAIO AL 23 OTTOBRE	62	1.341	10.713	741	77	4	12.876	
1908		1.630	13.090	928	110	7	15.765	
DAL 24 OTTOBRE AL 31 DICEMBRE	62	259	2.370	175	12	-	2.816	
DAL 1 GENNAIO AL 23 OTTOBRE	63	1.371	10.720	753	98	7	12.949	
1907		1.554	11.455	962	115	3	14.089	
DAL 24 OTTOBRE AL 31 DICEMBRE	63	232	1.712	157	13	2	2.116	
DAL 1 GENNAIO AL 23 OTTOBRE	64	1.322	9.743	805	102	1	11.973	
1906		1.509	11.210	974	93	3	13.789	
DAL 24 OTTOBRE AL 31 DICEMBRE	64	229	1.891	170	14	1	2.305	
DAL 1 GENNAIO AL 23 OTTOBRE	65	1.280	9.319	804	79	2	11.484	
1905		1.506	10.487	1.161	87	2	13.243	
DAL 24 OTTOBRE AL 31 DICEMBRE	65	228	1.710	164	12	1	2.115	
DAL 1 GENNAIO AL 23 OTTOBRE	66	1.278	8.777	997	75	1	11.128	

sesso, anno di nascita e stato civile

GIONI

F E M M I N E						TOTALE	ANNO DI NASCITA
Nubili	Coniugate	Vedove	Separate legalmente	Divorziate	Totale		
3.073	17.797	878	173	7	21.928	42.607	1926
515	3.166	149	27	-	3.857	6.845	DAL 24 OTTOBRE AL 31 DICEMBRE
2.558	14.631	729	146	7	18.071	35.762	DAL 1 GENNAIO AL 23 OTTOBRE
3.050	16.928	1.058	170	15	21.221	41.282	1925
532	3.169	186	31	-	3.918	7.034	DAL 24 OTTOBRE AL 31 DICEMBRE
2.518	13.759	872	139	15	17.303	34.248	DAL 1 GENNAIO AL 23 OTTOBRE
3.410	16.578	1.163	154	7	21.312	41.593	1924
523	2.605	180	26	-	3.334	6.055	DAL 24 OTTOBRE AL 31 DICEMBRE
2.887	13.973	983	128	7	17.978	35.538	DAL 1 GENNAIO AL 23 OTTOBRE
2.882	17.235	1.339	179	11	21.646	41.408	1923
508	2.922	228	35	4	3.697	6.592	DAL 24 OTTOBRE AL 31 DICEMBRE
2.374	14.313	1.111	144	7	17.949	34.816	DAL 1 GENNAIO AL 23 OTTOBRE
2.871	17.005	1.444	208	12	21.540	40.789	1922
460	2.843	211	29	1	3.544	6.190	DAL 24 OTTOBRE AL 31 DICEMBRE
2.411	14.162	1.233	179	11	17.996	34.599	DAL 1 GENNAIO AL 23 OTTOBRE
2.613	15.971	1.614	172	14	20.384	38.547	1921
472	2.987	276	22	5	3.762	6.731	DAL 24 OTTOBRE AL 31 DICEMBRE
2.141	12.984	1.338	150	9	16.622	31.816	DAL 1 GENNAIO AL 23 OTTOBRE
3.067	17.514	2.002	209	9	22.801	43.309	1920
459	2.776	282	39	-	3.556	6.099	DAL 24 OTTOBRE AL 31 DICEMBRE
2.608	14.738	1.720	170	9	19.245	37.210	DAL 1 GENNAIO AL 23 OTTOBRE
1.798	10.426	1.400	113	2	13.739	26.066	1919
470	2.683	360	27	-	3.540	6.265	DAL 24 OTTOBRE AL 31 DICEMBRE
1.328	7.743	1.040	86	2	10.199	19.801	DAL 1 GENNAIO AL 23 OTTOBRE
1.675	8.697	1.257	97	6	11.732	22.072	1918
296	1.548	193	10	1	2.048	3.589	DAL 24 OTTOBRE AL 31 DICEMBRE
1.379	7.149	1.064	87	5	9.684	18.483	DAL 1 GENNAIO AL 23 OTTOBRE
1.614	8.472	1.343	99	5	11.533	22.370	1917
272	1.402	205	19	2	1.900	3.431	DAL 24 OTTOBRE AL 31 DICEMBRE
1.342	7.070	1.138	80	3	9.633	18.939	DAL 1 GENNAIO AL 23 OTTOBRE
1.903	10.213	1.752	91	10	13.969	26.789	1916
310	1.689	264	16	2	2.281	4.035	DAL 24 OTTOBRE AL 31 DICEMBRE
1.593	8.524	1.488	75	8	11.688	22.754	DAL 1 GENNAIO AL 23 OTTOBRE
2.324	12.547	2.343	120	8	17.342	33.243	1915
384	2.215	407	16	2	3.024	5.458	DAL 24 OTTOBRE AL 31 DICEMBRE
1.940	10.332	1.936	104	6	14.318	27.785	DAL 1 GENNAIO AL 23 OTTOBRE
2.199	12.602	2.533	124	6	17.464	33.672	1914
411	2.338	405	22	3	3.179	5.838	DAL 24 OTTOBRE AL 31 DICEMBRE
1.788	10.264	2.128	102	3	14.285	27.834	DAL 1 GENNAIO AL 23 OTTOBRE
2.297	12.759	2.841	119	4	18.020	34.921	1913
446	2.313	497	19	-	3.275	6.026	DAL 24 OTTOBRE AL 31 DICEMBRE
1.851	10.446	2.344	100	4	14.745	28.895	DAL 1 GENNAIO AL 23 OTTOBRE
2.268	12.571	2.936	117	2	17.894	34.671	1912
490	2.625	589	18	1	3.723	6.860	DAL 24 OTTOBRE AL 31 DICEMBRE
1.778	9.946	2.347	99	1	14.171	27.811	DAL 1 GENNAIO AL 23 OTTOBRE
2.751	11.675	3.058	94	4	17.582	34.004	1911
458	2.181	555	16	-	3.210	5.895	DAL 24 OTTOBRE AL 31 DICEMBRE
2.293	9.494	2.503	78	4	14.372	28.109	DAL 1 GENNAIO AL 23 OTTOBRE
2.308	11.730	3.534	108	5	17.685	34.386	1910
410	2.146	623	21	-	3.200	5.804	DAL 24 OTTOBRE AL 31 DICEMBRE
1.898	9.584	2.911	87	5	14.485	28.582	DAL 1 GENNAIO AL 23 OTTOBRE
2.561	10.428	3.316	91	7	16.403	31.624	1909
461	1.827	571	18	-	2.877	5.222	DAL 24 OTTOBRE AL 31 DICEMBRE
2.100	8.601	2.745	73	7	13.526	26.402	DAL 1 GENNAIO AL 23 OTTOBRE
2.635	10.752	3.870	78	2	17.337	33.102	1908
497	2.132	764	12	-	3.405	6.221	DAL 24 OTTOBRE AL 31 DICEMBRE
2.138	8.620	3.106	66	2	13.932	26.881	DAL 1 GENNAIO AL 23 OTTOBRE
2.274	9.146	3.654	100	3	15.177	29.266	1907
362	1.542	600	17	-	2.521	4.637	DAL 24 OTTOBRE AL 31 DICEMBRE
1.912	7.604	3.054	83	3	12.656	24.629	DAL 1 GENNAIO AL 23 OTTOBRE
2.254	8.551	3.937	77	4	14.823	28.612	1906
417	1.586	711	15	1	2.730	5.035	DAL 24 OTTOBRE AL 31 DICEMBRE
1.837	6.965	3.226	62	3	12.093	23.577	DAL 1 GENNAIO AL 23 OTTOBRE
2.128	8.200	4.184	81	6	14.599	27.842	1905
365	1.392	716	11	-	2.484	4.599	DAL 24 OTTOBRE AL 31 DICEMBRE
1.763	6.808	3.468	70	6	12.115	23.243	DAL 1 GENNAIO AL 23 OTTOBRE

GLIA

## Segue Tav. 5 — Popolazione residente per

B - RE

ANNO DI NASCITA	ETÀ (anni)	M A S C H I					Totale
		Celibi	Coniugati	Vedovi	Separati legalmente	Divorziati	
Segue P U							
1904		1.302	9.031	1.052	83	4	11.472
DAL 24 OTTOBRE AL 31 DICEMBRE	66	211	1.629	172	17	1	2.030
DAL 1 GENNAIO AL 23 OTTOBRE	67	1.091	7.402	880	66	3	9.442
1903		1.156	8.139	1.021	71	7	10.394
DAL 24 OTTOBRE AL 31 DICEMBRE	67	178	1.412	185	5	1	1.781
DAL 1 GENNAIO AL 23 OTTOBRE	68	978	6.727	836	66	6	8.613
1902		1.093	7.522	1.108	71	6	9.800
DAL 24 OTTOBRE AL 31 DICEMBRE	68	165	1.241	182	14	-	1.602
DAL 1 GENNAIO AL 23 OTTOBRE	69	928	6.281	926	57	6	8.198
1901		1.187	6.969	1.112	48	3	9.319
DAL 24 OTTOBRE AL 31 DICEMBRE	69	181	1.145	160	9	-	1.495
DAL 1 GENNAIO AL 23 OTTOBRE	70	1.006	5.824	952	39	3	7.824
1900		1.170	7.489	1.380	57	3	10.099
DAL 24 OTTOBRE AL 31 DICEMBRE	70	195	1.147	232	7	1	1.582
DAL 1 GENNAIO AL 23 OTTOBRE	71	975	6.342	1.148	50	2	8.517
1899		454	6.095	1.376	59	2	7.986
DAL 24 OTTOBRE AL 31 DICEMBRE	71	88	1.120	250	9	-	1.467
DAL 1 GENNAIO AL 23 OTTOBRE	72	366	4.975	1.126	50	2	6.519
1898		384	5.564	1.437	48	-	7.433
DAL 24 OTTOBRE AL 31 DICEMBRE	72	74	953	234	11	-	1.272
DAL 1 GENNAIO AL 23 OTTOBRE	73	310	4.611	1.203	37	-	6.181
1897		346	4.747	1.416	25	-	6.534
DAL 24 OTTOBRE AL 31 DICEMBRE	73	53	902	258	7	-	1.220
DAL 1 GENNAIO AL 23 OTTOBRE	74	293	3.845	1.158	18	-	5.314
1896		280	3.975	1.222	26	1	5.504
DAL 24 OTTOBRE AL 31 DICEMBRE	74	50	706	226	3	1	986
DAL 1 GENNAIO AL 23 OTTOBRE	75	230	3.269	996	23	-	4.518
1895		350	3.453	1.252	22	2	5.079
DAL 24 OTTOBRE AL 31 DICEMBRE	75	46	604	203	5	2	860
DAL 1 GENNAIO AL 23 OTTOBRE	76	304	2.849	1.049	17	-	4.219
1894		352	3.011	1.245	14	2	4.624
DAL 24 OTTOBRE AL 31 DICEMBRE	76	46	558	197	2	-	803
DAL 1 GENNAIO AL 23 OTTOBRE	77	306	2.453	1.048	12	2	3.821
1893		349	2.912	1.268	13	1	4.543
DAL 24 OTTOBRE AL 31 DICEMBRE	77	44	514	224	6	-	788
DAL 1 GENNAIO AL 23 OTTOBRE	78	305	2.398	1.044	7	1	3.755
1892		295	2.763	1.347	15	-	4.420
DAL 24 OTTOBRE AL 31 DICEMBRE	78	38	520	240	2	-	800
DAL 1 GENNAIO AL 23 OTTOBRE	79	257	2.243	1.107	13	-	3.620
1891		254	2.208	1.258	11	2	3.733
DAL 24 OTTOBRE AL 31 DICEMBRE	79	33	382	224	-	-	639
DAL 1 GENNAIO AL 23 OTTOBRE	80	221	1.826	1.034	11	2	3.094
1890		277	1.787	1.132	10	1	3.207
DAL 24 OTTOBRE AL 31 DICEMBRE	80	46	304	205	-	-	555
DAL 1 GENNAIO AL 23 OTTOBRE	81	231	1.483	927	10	1	2.652
1889		233	1.653	1.138	8	1	3.033
DAL 24 OTTOBRE AL 31 DICEMBRE	81	30	319	195	3	1	548
DAL 1 GENNAIO AL 23 OTTOBRE	82	203	1.334	943	5	-	2.485
1888		201	1.334	1.136	13	-	2.684
DAL 24 OTTOBRE AL 31 DICEMBRE	82	23	265	213	2	-	503
DAL 1 GENNAIO AL 23 OTTOBRE	83	178	1.069	923	11	-	2.181
1887		181	1.131	1.053	8	1	2.374
DAL 24 OTTOBRE AL 31 DICEMBRE	83	16	264	209	1	-	490
DAL 1 GENNAIO AL 23 OTTOBRE	84	165	867	844	7	1	1.884
1886		153	760	799	5	-	1.717
DAL 24 OTTOBRE AL 31 DICEMBRE	84	30	168	175	1	-	374
DAL 1 GENNAIO AL 23 OTTOBRE	85	123	592	624	4	-	1.343
1885		110	699	760	2	1	1.572
DAL 24 OTTOBRE AL 31 DICEMBRE	85	14	124	123	-	-	261
DAL 1 GENNAIO AL 23 OTTOBRE	86	96	575	637	2	1	1.311
1884		120	565	698	6	-	1.389
DAL 24 OTTOBRE AL 31 DICEMBRE	86	13	140	152	1	-	306
DAL 1 GENNAIO AL 23 OTTOBRE	87	107	425	546	5	-	1.083
1883		78	400	592	7	-	1.077
DAL 24 OTTOBRE AL 31 DICEMBRE	87	6	87	121	4	-	218
DAL 1 GENNAIO AL 23 OTTOBRE	88	72	313	471	3	-	859

sesso, anno di nascita e stato civile

GIONI

F E M M I N E						TOTALE	ANNO DI NASCITA
Nubili	Coniugate	Vedove	Separate legalmente	Divorziate	Totale		
2.092	6.798	3.910	64	4	12.868	24.340	1904
359	1.377	762	13	-	2.511	4.541	DAL 24 OTTOBRE AL 31 DICEMBRE
1.733	5.421	3.148	51	4	10.357	19.799	DAL 1 GENNAIO AL 23 OTTOBRE
1.913	6.087	3.904	74	2	11.980	22.374	1903
329	1.160	704	12	1	2.206	3.987	DAL 24 OTTOBRE AL 31 DICEMBRE
1.584	4.927	3.200	62	1	9.774	18.387	DAL 1 GENNAIO AL 23 OTTOBRE
1.786	5.843	4.185	41	2	11.857	21.657	1902
330	1.143	777	7	-	2.257	3.859	DAL 24 OTTOBRE AL 31 DICEMBRE
1.456	4.700	3.408	34	2	9.600	17.798	DAL 1 GENNAIO AL 23 OTTOBRE
1.863	5.067	3.916	37	2	10.885	20.204	1901
287	905	654	6	-	1.852	3.347	DAL 24 OTTOBRE AL 31 DICEMBRE
1.576	4.162	3.262	31	2	9.033	16.857	DAL 1 GENNAIO AL 23 OTTOBRE
1.850	5.507	4.694	52	4	12.107	22.206	1900
304	983	768	13	-	2.068	3.650	DAL 24 OTTOBRE AL 31 DICEMBRE
1.546	4.524	3.926	39	4	10.039	18.556	DAL 1 GENNAIO AL 23 OTTOBRE
1.176	4.363	4.687	31	1	10.258	18.244	1899
245	891	902	4	-	2.042	3.509	DAL 24 OTTOBRE AL 31 DICEMBRE
931	3.472	3.785	27	1	8.216	14.735	DAL 1 GENNAIO AL 23 OTTOBRE
1.183	3.999	4.795	32	1	10.010	17.443	1898
236	793	834	5	-	1.868	3.140	DAL 24 OTTOBRE AL 31 DICEMBRE
947	3.206	3.961	27	1	8.142	14.303	DAL 1 GENNAIO AL 23 OTTOBRE
1.068	3.461	4.726	32	2	9.289	15.823	1897
212	712	969	9	-	1.902	3.122	DAL 24 OTTOBRE AL 31 DICEMBRE
856	2.749	3.757	23	2	7.387	12.701	DAL 1 GENNAIO AL 23 OTTOBRE
902	2.775	4.212	20	1	7.910	13.414	1896
177	572	757	7	-	1.513	2.499	DAL 24 OTTOBRE AL 31 DICEMBRE
725	2.203	3.455	13	1	6.397	10.915	DAL 1 GENNAIO AL 23 OTTOBRE
958	2.498	4.302	30	2	7.790	12.869	1895
184	508	793	4	-	1.489	2.349	DAL 24 OTTOBRE AL 31 DICEMBRE
774	1.990	3.509	26	2	6.301	10.520	DAL 1 GENNAIO AL 23 OTTOBRE
879	2.074	4.164	22	5	7.144	11.768	1894
127	383	764	5	1	1.280	2.083	DAL 24 OTTOBRE AL 31 DICEMBRE
752	1.691	3.400	17	4	5.864	9.685	DAL 1 GENNAIO AL 23 OTTOBRE
863	1.716	4.061	14	1	6.655	11.198	1893
144	355	759	3	1	1.262	2.050	DAL 24 OTTOBRE AL 31 DICEMBRE
719	1.361	3.302	11	-	5.393	9.148	DAL 1 GENNAIO AL 23 OTTOBRE
782	1.590	4.216	19	1	6.608	11.028	1892
141	333	828	6	-	1.308	2.108	DAL 24 OTTOBRE AL 31 DICEMBRE
641	1.257	3.388	13	1	5.300	8.920	DAL 1 GENNAIO AL 23 OTTOBRE
672	1.156	3.739	10	1	5.578	9.311	1891
104	224	716	-	-	1.044	1.683	DAL 24 OTTOBRE AL 31 DICEMBRE
568	932	3.023	10	1	4.534	7.628	DAL 1 GENNAIO AL 23 OTTOBRE
557	997	3.366	14	1	4.935	8.142	1890
94	205	619	2	-	920	1.475	DAL 24 OTTOBRE AL 31 DICEMBRE
463	792	2.747	12	1	4.015	6.667	DAL 1 GENNAIO AL 23 OTTOBRE
533	765	3.237	8	1	4.544	7.577	1889
118	164	640	4	1	927	1.475	DAL 24 OTTOBRE AL 31 DICEMBRE
415	601	2.597	4	-	3.617	6.102	DAL 1 GENNAIO AL 23 OTTOBRE
458	597	3.066	13	-	4.134	6.818	1888
95	121	630	3	-	849	1.352	DAL 24 OTTOBRE AL 31 DICEMBRE
363	476	2.436	10	-	3.285	5.466	DAL 1 GENNAIO AL 23 OTTOBRE
430	411	2.564	3	-	3.408	5.782	1887
89	93	544	1	-	727	1.217	DAL 24 OTTOBRE AL 31 DICEMBRE
341	318	2.020	2	-	2.681	4.565	DAL 1 GENNAIO AL 23 OTTOBRE
299	253	1.941	4	-	2.497	4.214	1886
66	74	446	1	-	587	961	DAL 24 OTTOBRE AL 31 DICEMBRE
233	179	1.495	3	-	1.910	3.253	DAL 1 GENNAIO AL 23 OTTOBRE
269	215	1.721	6	1	2.212	3.784	1885
52	55	360	2	-	469	730	DAL 24 OTTOBRE AL 31 DICEMBRE
217	160	1.361	4	1	1.743	3.054	DAL 1 GENNAIO AL 23 OTTOBRE
233	173	1.618	4	2	2.030	3.419	1884
44	32	337	1	-	414	720	DAL 24 OTTOBRE AL 31 DICEMBRE
189	141	1.281	3	2	1.616	2.699	DAL 1 GENNAIO AL 23 OTTOBRE
172	107	1.269	-	-	1.548	2.625	1883
28	22	278	-	-	328	546	DAL 24 OTTOBRE AL 31 DICEMBRE
144	85	991	-	-	1.220	2.079	DAL 1 GENNAIO AL 23 OTTOBRE

## Segue TAV. 5 — Popolazione residente per

B - RE

ANNO DI NASCITA	ETÀ (anni)	M A S C H I					Totale
		Cellibi	Coniugati	Vedovi	Separati legalmente	Divorziati	
1882		76	307	544	1	-	928
DAL 24 OTTOBRE AL 31 DICEMBRE	88	9	78	110	-	-	197
DAL 1 GENNAIO AL 23 OTTOBRE	89	67	229	434	1	-	731
1881		61	224	387	2	-	674
DAL 24 OTTOBRE AL 31 DICEMBRE	89	7	50	106	-	-	163
DAL 1 GENNAIO AL 23 OTTOBRE	90	54	174	281	2	-	511
1880		60	162	319	-	-	541
DAL 24 OTTOBRE AL 31 DICEMBRE	90	6	31	64	-	-	101
DAL 1 GENNAIO AL 23 OTTOBRE	91	54	131	255	-	-	440
1879		49	80	182	-	-	311
DAL 24 OTTOBRE AL 31 DICEMBRE	91	6	21	44	-	-	71
DAL 1 GENNAIO AL 23 OTTOBRE	92	43	59	138	-	-	240
1878		44	65	158	-	-	267
DAL 24 OTTOBRE AL 31 DICEMBRE	92	7	10	39	-	-	56
DAL 1 GENNAIO AL 23 OTTOBRE	93	37	55	119	-	-	211
1877		43	40	103	-	-	186
DAL 24 OTTOBRE AL 31 DICEMBRE	93	6	7	21	-	-	34
DAL 1 GENNAIO AL 23 OTTOBRE	94	37	33	82	-	-	152
1876		37	23	74	-	-	134
DAL 24 OTTOBRE AL 31 DICEMBRE	94	2	4	20	-	-	26
DAL 1 GENNAIO AL 23 OTTOBRE	95	35	19	54	-	-	108
1875		35	15	45	-	-	95
DAL 24 OTTOBRE AL 31 DICEMBRE	95	2	2	7	-	-	11
DAL 1 GENNAIO AL 23 OTTOBRE	96	33	13	38	-	-	84
1874		29	9	26	-	-	64
DAL 24 OTTOBRE AL 31 DICEMBRE	96	-	3	7	-	-	10
DAL 1 GENNAIO AL 23 OTTOBRE	97	29	6	19	-	-	54
1873		32	6	11	-	-	49
DAL 24 OTTOBRE AL 31 DICEMBRE	97	1	1	2	-	-	4
DAL 1 GENNAIO AL 23 OTTOBRE	98	31	5	9	-	-	45
1872		59	4	15	-	-	78
DAL 24 OTTOBRE AL 31 DICEMBRE	98	2	-	2	-	-	4
DAL 1 GENNAIO AL 23 OTTOBRE	99	57	4	13	-	-	74
1871		10	2	3	-	-	15
DAL 24 OTTOBRE AL 31 DICEMBRE	99	6	2	3	-	-	11
DAL 1 GENNAIO AL 23 OTTOBRE	100	4	-	-	-	-	4
1870 E ANNI PRECEDENTI	100 E OLTRE	9	4	3	-	-	16
<b>TOTALE</b>		<b>957.196</b>	<b>757.862</b>	<b>38.512</b>	<b>4.374</b>	<b>330</b>	<b>1.758.274</b>

Segue P U



## sesso, anno di nascita e stato civile

GIONI

F E M M I N E						TOTALE	ANNO DI NASCITA
Nubili	Conjugate	Vedove	Separate legalmente	Divorziate	Totale		
147	87	1.051	1	-	1.286	2.214	1882
33	19	208	-	-	260	457	DAL 24 OTTOBRE AL 31 DICEMBRE
114	68	843	1	-	1.026	1.757	DAL 1 GENNAIO AL 23 OTTOBRE
131	56	787	1	-	975	1.649	1881
17	16	186	-	-	219	382	DAL 24 OTTOBRE AL 31 DICEMBRE
114	40	601	1	-	756	1.267	DAL 1 GENNAIO AL 23 OTTOBRE
120	38	654	2	-	814	1.355	1880
17	10	142	-	-	169	270	DAL 24 OTTOBRE AL 31 DICEMBRE
103	28	512	2	-	645	1.085	DAL 1 GENNAIO AL 23 OTTOBRE
73	13	391	-	-	477	788	1879
9	4	86	-	-	99	170	DAL 24 OTTOBRE AL 31 DICEMBRE
64	9	305	-	-	378	618	DAL 1 GENNAIO AL 23 OTTOBRE
70	7	318	-	1	396	663	1878
5	2	68	-	-	75	131	DAL 24 OTTOBRE AL 31 DICEMBRE
65	5	250	-	1	321	532	DAL 1 GENNAIO AL 23 OTTOBRE
55	8	207	-	-	270	456	1877
9	1	37	-	-	47	81	DAL 24 OTTOBRE AL 31 DICEMBRE
46	7	170	-	-	223	375	DAL 1 GENNAIO AL 23 OTTOBRE
40	3	148	-	-	191	325	1876
4	-	41	-	-	45	71	DAL 24 OTTOBRE AL 31 DICEMBRE
36	3	107	-	-	146	254	DAL 1 GENNAIO AL 23 OTTOBRE
46	-	107	-	-	153	248	1875
5	-	25	-	-	30	41	DAL 24 OTTOBRE AL 31 DICEMBRE
41	-	82	-	-	123	207	DAL 1 GENNAIO AL 23 OTTOBRE
32	3	61	-	-	96	160	1874
-	-	10	-	-	10	20	DAL 24 OTTOBRE AL 31 DICEMBRE
32	3	51	-	-	86	140	DAL 1 GENNAIO AL 23 OTTOBRE
33	3	50	-	-	86	135	1873
2	-	7	-	-	9	13	DAL 24 OTTOBRE AL 31 DICEMBRE
31	3	43	-	-	77	122	DAL 1 GENNAIO AL 23 OTTOBRE
41	2	34	-	-	77	155	1872
3	-	2	-	-	5	9	DAL 24 OTTOBRE AL 31 DICEMBRE
38	2	32	-	-	72	146	DAL 1 GENNAIO AL 23 OTTOBRE
5	1	5	-	-	11	26	1871
5	1	3	-	-	9	20	DAL 24 OTTOBRE AL 31 DICEMBRE
-	-	2	-	-	2	6	DAL 1 GENNAIO AL 23 OTTOBRE
3	3	5	1	1	13	29	1870 E ANNI PRECEDENTI
909.802	767.757	140.997	5.605	352	1.824.513	3.582.787	TOTALE

## Segue TAV. 5 — Popolazione residente per

B - RE

ANNO DI NASCITA	ETÀ (anni)	M A S C H I					Totale
		Celibi	Coniugati	Vedovi	Separati legalmente	Divorziati	
1971		4.321	-	-	-	-	4.321
DAL 1 GENNAIO AL 23 OTTOBRE	0	4.321	-	-	-	-	4.321
1970		5.373	-	-	-	-	5.373
DAL 24 OTTOBRE AL 31 DICEMBRE	0	932	-	-	-	-	932
DAL 1 GENNAIO AL 23 OTTOBRE	1	4.441	-	-	-	-	4.441
1969		5.849	-	-	-	-	5.849
DAL 24 OTTOBRE AL 31 DICEMBRE	1	1.019	-	-	-	-	1.019
DAL 1 GENNAIO AL 23 OTTOBRE	2	4.830	-	-	-	-	4.830
1968		5.762	-	-	-	-	5.762
DAL 24 OTTOBRE AL 31 DICEMBRE	2	972	-	-	-	-	972
DAL 1 GENNAIO AL 23 OTTOBRE	3	4.790	-	-	-	-	4.790
1967		5.888	-	-	-	-	5.888
DAL 24 OTTOBRE AL 31 DICEMBRE	3	1.083	-	-	-	-	1.083
DAL 1 GENNAIO AL 23 OTTOBRE	4	4.805	-	-	-	-	4.805
1966		5.899	-	-	-	-	5.899
DAL 24 OTTOBRE AL 31 DICEMBRE	4	1.047	-	-	-	-	1.047
DAL 1 GENNAIO AL 23 OTTOBRE	5	4.852	-	-	-	-	4.852
1965		6.004	-	-	-	-	6.004
DAL 24 OTTOBRE AL 31 DICEMBRE	5	1.007	-	-	-	-	1.007
DAL 1 GENNAIO AL 23 OTTOBRE	6	4.997	-	-	-	-	4.997
1964		6.187	-	-	-	-	6.187
DAL 24 OTTOBRE AL 31 DICEMBRE	6	1.079	-	-	-	-	1.079
DAL 1 GENNAIO AL 23 OTTOBRE	7	5.108	-	-	-	-	5.108
1963		5.946	-	-	-	-	5.946
DAL 24 OTTOBRE AL 31 DICEMBRE	7	1.020	-	-	-	-	1.020
DAL 1 GENNAIO AL 23 OTTOBRE	8	4.926	-	-	-	-	4.926
1962		6.172	-	-	-	-	6.172
DAL 24 OTTOBRE AL 31 DICEMBRE	8	1.081	-	-	-	-	1.081
DAL 1 GENNAIO AL 23 OTTOBRE	9	5.091	-	-	-	-	5.091
1961		6.028	-	-	-	-	6.028
DAL 24 OTTOBRE AL 31 DICEMBRE	9	1.068	-	-	-	-	1.068
DAL 1 GENNAIO AL 23 OTTOBRE	10	4.960	-	-	-	-	4.960
1960		6.279	-	-	-	-	6.279
DAL 24 OTTOBRE AL 31 DICEMBRE	10	1.023	-	-	-	-	1.023
DAL 1 GENNAIO AL 23 OTTOBRE	11	5.256	-	-	-	-	5.256
1959		5.886	-	-	-	-	5.886
DAL 24 OTTOBRE AL 31 DICEMBRE	11	1.094	-	-	-	-	1.094
DAL 1 GENNAIO AL 23 OTTOBRE	12	4.792	-	-	-	-	4.792
1958		5.764	-	-	-	-	5.764
DAL 24 OTTOBRE AL 31 DICEMBRE	12	1.041	-	-	-	-	1.041
DAL 1 GENNAIO AL 23 OTTOBRE	13	4.723	-	-	-	-	4.723
1957		5.586	-	-	-	-	5.586
DAL 24 OTTOBRE AL 31 DICEMBRE	13	908	-	-	-	-	908
DAL 1 GENNAIO AL 23 OTTOBRE	14	4.678	-	-	-	-	4.678
1956		5.775	-	-	-	-	5.775
DAL 24 OTTOBRE AL 31 DICEMBRE	14	912	-	-	-	-	912
DAL 1 GENNAIO AL 23 OTTOBRE	15	4.863	-	-	-	-	4.863
1955		5.578	9	11	4	-	5.602
DAL 24 OTTOBRE AL 31 DICEMBRE	15	1.002	1	-	3	-	1.006
DAL 1 GENNAIO AL 23 OTTOBRE	16	4.576	8	11	1	-	4.596
1954		5.530	18	12	4	-	5.564
DAL 24 OTTOBRE AL 31 DICEMBRE	16	948	3	-	-	-	951
DAL 1 GENNAIO AL 23 OTTOBRE	17	4.582	15	12	4	-	4.613
1953		5.146	29	7	2	-	5.184
DAL 24 OTTOBRE AL 31 DICEMBRE	17	881	3	1	-	-	885
DAL 1 GENNAIO AL 23 OTTOBRE	18	4.265	26	6	2	-	4.299
1952		4.858	51	4	2	-	4.915
DAL 24 OTTOBRE AL 31 DICEMBRE	18	848	7	2	-	-	857
DAL 1 GENNAIO AL 23 OTTOBRE	19	4.010	44	2	2	-	4.058
1951		4.743	96	9	-	-	4.848
DAL 24 OTTOBRE AL 31 DICEMBRE	19	845	17	-	-	-	862
DAL 1 GENNAIO AL 23 OTTOBRE	20	3.898	79	9	-	-	3.986
1950		5.241	184	4	6	2	5.437
DAL 24 OTTOBRE AL 31 DICEMBRE	20	921	24	-	1	-	946
DAL 1 GENNAIO AL 23 OTTOBRE	21	4.320	160	4	5	2	4.491
1949		4.499	456	2	5	1	4.963
DAL 24 OTTOBRE AL 31 DICEMBRE	21	748	32	-	1	-	781
DAL 1 GENNAIO AL 23 OTTOBRE	22	3.751	424	2	4	1	4.182

BASIL

## sesso, anno di nascita e stato civile

GIONI

F E M M I N E						TOTALE	ANNO DI NASCITA
Nubili	Conjugate	Vedove	Separate legalmente	Divorziate	Totale		
4.145	-	-	-	-	4.145	8.466	1971
4.145	-	-	-	-	4.145	8.466	DAL 1 GENNAIO AL 23 OTTOBRE
5.211	-	-	-	-	5.211	10.584	1970
1.003	-	-	-	-	1.003	1.935	DAL 24 OTTOBRE AL 31 DICEMBRE
4.208	-	-	-	-	4.208	8.649	DAL 1 GENNAIO AL 23 OTTOBRE
5.432	-	-	-	-	5.432	11.281	1969
939	-	-	-	-	939	1.958	DAL 24 OTTOBRE AL 31 DICEMBRE
4.493	-	-	-	-	4.493	9.323	DAL 1 GENNAIO AL 23 OTTOBRE
5.402	-	-	-	-	5.402	11.164	1968
986	-	-	-	-	986	1.958	DAL 24 OTTOBRE AL 31 DICEMBRE
4.416	-	-	-	-	4.416	9.206	DAL 1 GENNAIO AL 23 OTTOBRE
5.501	-	-	-	-	5.501	11.389	1967
1.084	-	-	-	-	1.084	2.167	DAL 24 OTTOBRE AL 31 DICEMBRE
4.417	-	-	-	-	4.417	9.222	DAL 1 GENNAIO AL 23 OTTOBRE
5.680	-	-	-	-	5.680	11.579	1966
992	-	-	-	-	992	2.039	DAL 24 OTTOBRE AL 31 DICEMBRE
4.688	-	-	-	-	4.688	9.540	DAL 1 GENNAIO AL 23 OTTOBRE
5.730	-	-	-	-	5.730	11.734	1965
1.015	-	-	-	-	1.015	2.022	DAL 24 OTTOBRE AL 31 DICEMBRE
4.715	-	-	-	-	4.715	9.712	DAL 1 GENNAIO AL 23 OTTOBRE
5.900	-	-	-	-	5.900	12.087	1964
1.149	-	-	-	-	1.149	2.228	DAL 24 OTTOBRE AL 31 DICEMBRE
4.751	-	-	-	-	4.751	9.859	DAL 1 GENNAIO AL 23 OTTOBRE
5.637	-	-	-	-	5.637	11.583	1963
972	-	-	-	-	972	1.992	DAL 24 OTTOBRE AL 31 DICEMBRE
4.665	-	-	-	-	4.665	9.591	DAL 1 GENNAIO AL 23 OTTOBRE
5.627	-	-	-	-	5.627	11.799	1962
978	-	-	-	-	978	2.059	DAL 24 OTTOBRE AL 31 DICEMBRE
4.649	-	-	-	-	4.649	9.740	DAL 1 GENNAIO AL 23 OTTOBRE
5.739	-	-	-	-	5.739	11.767	1961
1.033	-	-	-	-	1.033	2.101	DAL 24 OTTOBRE AL 31 DICEMBRE
4.706	-	-	-	-	4.706	9.666	DAL 1 GENNAIO AL 23 OTTOBRE
6.158	-	-	-	-	6.158	12.437	1960
1.069	-	-	-	-	1.069	2.092	DAL 24 OTTOBRE AL 31 DICEMBRE
5.089	-	-	-	-	5.089	10.345	DAL 1 GENNAIO AL 23 OTTOBRE
5.587	-	-	-	-	5.587	11.473	1959
1.063	-	-	-	-	1.063	2.157	DAL 24 OTTOBRE AL 31 DICEMBRE
4.524	-	-	-	-	4.524	9.316	DAL 1 GENNAIO AL 23 OTTOBRE
5.431	-	-	-	-	5.431	11.195	1958
953	-	-	-	-	953	1.994	DAL 24 OTTOBRE AL 31 DICEMBRE
4.478	-	-	-	-	4.478	9.201	DAL 1 GENNAIO AL 23 OTTOBRE
5.450	12	12	1	-	5.475	11.061	1957
935	3	1	-	-	939	1.847	DAL 24 OTTOBRE AL 31 DICEMBRE
4.515	9	11	1	-	4.536	9.214	DAL 1 GENNAIO AL 23 OTTOBRE
5.685	27	9	1	-	5.722	11.497	1956
880	3	3	1	-	887	1.799	DAL 24 OTTOBRE AL 31 DICEMBRE
4.805	24	6	-	-	4.835	9.698	DAL 1 GENNAIO AL 23 OTTOBRE
5.137	76	5	1	-	5.219	10.821	1955
898	11	-	-	-	909	1.915	DAL 24 OTTOBRE AL 31 DICEMBRE
4.239	65	5	1	-	4.310	8.906	DAL 1 GENNAIO AL 23 OTTOBRE
5.126	203	4	3	-	5.336	10.900	1954
981	25	-	1	-	1.007	1.958	DAL 24 OTTOBRE AL 31 DICEMBRE
4.145	178	4	2	-	4.329	8.942	DAL 1 GENNAIO AL 23 OTTOBRE
4.396	380	6	1	-	4.783	9.967	1953
734	57	1	1	-	793	1.678	DAL 24 OTTOBRE AL 31 DICEMBRE
3.662	323	5	-	-	3.990	8.289	DAL 1 GENNAIO AL 23 OTTOBRE
4.124	668	14	4	-	4.810	9.725	1952
772	105	3	-	-	880	1.737	DAL 24 OTTOBRE AL 31 DICEMBRE
3.352	563	11	4	-	3.930	7.988	DAL 1 GENNAIO AL 23 OTTOBRE
3.532	1.121	7	2	-	4.662	9.510	1951
659	171	1	-	-	831	1.693	DAL 24 OTTOBRE AL 31 DICEMBRE
2.873	950	6	2	-	3.831	7.817	DAL 1 GENNAIO AL 23 OTTOBRE
3.309	1.475	9	4	4	4.801	10.238	1950
577	243	2	3	-	825	1.771	DAL 24 OTTOBRE AL 31 DICEMBRE
2.732	1.232	7	1	4	3.976	8.467	DAL 1 GENNAIO AL 23 OTTOBRE
2.522	1.947	7	2	5	4.483	9.446	1949
468	339	1	1	-	809	1.590	DAL 24 OTTOBRE AL 31 DICEMBRE
2.054	1.608	6	1	5	3.674	7.856	DAL 1 GENNAIO AL 23 OTTOBRE

## Segue Tav. 5 — Popolazione residente per

B - RE

ANNO DI NASCITA	ETÀ (anni)	M A S C H I					Totale
		Celibi	Coniugati	Vedovi	Separati legalmente	Divorziati	
							Segue B A S
1948		4.216	730	4	1	2	4.953
DAL 24 OTTOBRE AL 31 DICEMBRE	22	698	99	1	-	2	800
DAL 1 GENNAIO AL 23 OTTOBRE	23	3.518	631	3	1	-	4.153
1947		3.221	1.028	3	2	5	4.259
DAL 24 OTTOBRE AL 31 DICEMBRE	23	555	138	1	-	1	695
DAL 1 GENNAIO AL 23 OTTOBRE	24	2.666	890	2	2	4	3.564
1946		2.510	1.254	2	1	2	3.769
DAL 24 OTTOBRE AL 31 DICEMBRE	24	445	180	-	-	1	626
DAL 1 GENNAIO AL 23 OTTOBRE	25	2.065	1.074	2	1	1	3.143
1945		1.724	1.240	5	2	2	2.973
DAL 24 OTTOBRE AL 31 DICEMBRE	25	319	165	1	-	-	485
DAL 1 GENNAIO AL 23 OTTOBRE	26	1.405	1.075	4	2	2	2.488
1944		1.395	1.478	2	2	3	2.880
DAL 24 OTTOBRE AL 31 DICEMBRE	26	251	212	-	-	1	464
DAL 1 GENNAIO AL 23 OTTOBRE	27	1.144	1.266	2	2	2	2.416
1943		1.163	1.759	7	-	-	2.929
DAL 24 OTTOBRE AL 31 DICEMBRE	27	213	266	-	-	-	479
DAL 1 GENNAIO AL 23 OTTOBRE	28	950	1.493	7	-	-	2.450
1942		944	1.963	3	7	2	2.919
DAL 24 OTTOBRE AL 31 DICEMBRE	28	156	286	-	-	-	442
DAL 1 GENNAIO AL 23 OTTOBRE	29	788	1.677	3	7	2	2.477
1941		863	2.203	5	3	-	3.074
DAL 24 OTTOBRE AL 31 DICEMBRE	29	140	318	-	1	-	459
DAL 1 GENNAIO AL 23 OTTOBRE	30	723	1.885	5	2	-	2.615
1940		1.047	2.881	5	4	3	3.940
DAL 24 OTTOBRE AL 31 DICEMBRE	30	199	488	1	2	1	691
DAL 1 GENNAIO AL 23 OTTOBRE	31	848	2.393	4	2	2	3.249
1939		869	3.047	8	11	4	3.939
DAL 24 OTTOBRE AL 31 DICEMBRE	31	151	531	2	-	1	685
DAL 1 GENNAIO AL 23 OTTOBRE	32	718	2.516	6	11	3	3.254
1938		671	3.026	9	7	1	3.714
DAL 24 OTTOBRE AL 31 DICEMBRE	32	125	502	1	-	1	629
DAL 1 GENNAIO AL 23 OTTOBRE	33	546	2.524	8	7	-	3.085
1937		639	3.234	9	7	1	3.890
DAL 24 OTTOBRE AL 31 DICEMBRE	33	105	599	3	2	-	709
DAL 1 GENNAIO AL 23 OTTOBRE	34	534	2.635	6	5	1	3.181
1936		628	3.243	17	8	1	3.897
DAL 24 OTTOBRE AL 31 DICEMBRE	34	101	526	5	4	-	636
DAL 1 GENNAIO AL 23 OTTOBRE	35	527	2.717	12	4	1	3.261
1935		528	3.406	8	3	-	3.945
DAL 24 OTTOBRE AL 31 DICEMBRE	35	92	569	1	-	-	662
DAL 1 GENNAIO AL 23 OTTOBRE	36	436	2.837	7	3	-	3.283
1934		467	3.481	10	9	1	3.968
DAL 24 OTTOBRE AL 31 DICEMBRE	36	71	558	2	-	-	631
DAL 1 GENNAIO AL 23 OTTOBRE	37	396	2.923	8	9	1	3.337
1933		464	3.648	17	7	2	4.138
DAL 24 OTTOBRE AL 31 DICEMBRE	37	89	662	2	1	1	755
DAL 1 GENNAIO AL 23 OTTOBRE	38	375	2.986	15	6	1	3.383
1932		376	3.494	13	9	-	3.892
DAL 24 OTTOBRE AL 31 DICEMBRE	38	60	610	3	1	-	674
DAL 1 GENNAIO AL 23 OTTOBRE	39	316	2.884	10	8	-	3.218
1931		358	3.497	16	13	1	3.885
DAL 24 OTTOBRE AL 31 DICEMBRE	39	63	572	4	4	-	643
DAL 1 GENNAIO AL 23 OTTOBRE	40	295	2.925	12	9	1	3.242
1930		399	3.857	16	10	-	4.282
DAL 24 OTTOBRE AL 31 DICEMBRE	40	75	721	4	1	-	801
DAL 1 GENNAIO AL 23 OTTOBRE	41	324	3.136	12	9	-	3.481
1929		301	3.413	30	6	-	3.750
DAL 24 OTTOBRE AL 31 DICEMBRE	41	56	598	5	-	-	659
DAL 1 GENNAIO AL 23 OTTOBRE	42	245	2.815	25	6	-	3.091
1928		294	3.609	27	10	2	3.942
DAL 24 OTTOBRE AL 31 DICEMBRE	42	58	617	7	5	-	687
DAL 1 GENNAIO AL 23 OTTOBRE	43	236	2.992	20	5	2	3.255
1927		350	3.569	26	7	-	3.952
DAL 24 OTTOBRE AL 31 DICEMBRE	43	51	615	3	2	-	671
DAL 1 GENNAIO AL 23 OTTOBRE	44	299	2.954	23	5	-	3.281

## sesso, anno di nascita e stato civile

## GIONI

F E M M I N E						TOTALE	ANNO DI NASCITA
Nubili	Coniugate	Vedove	Separate legalmente	Divorziate	Totale		
2.303	2.448	24	5	7	4.787	9.740	1948
449	446	8	1	2	906	1.706	DAL 24 OTTOBRE AL 31 DICEMBRE
1.854	2.002	16	4	5	3.881	8.034	DAL 1 GENNAIO AL 23 OTTOBRE
1.752	2.440	15	3	2	4.212	8.471	1947
348	413	-	2	-	763	1.458	DAL 24 OTTOBRE AL 31 DICEMBRE
1.404	2.027	15	1	2	3.449	7.013	DAL 1 GENNAIO AL 23 OTTOBRE
1.213	2.525	8	4	2	3.752	7.521	1946
220	420	2	-	-	642	1.268	DAL 24 OTTOBRE AL 31 DICEMBRE
993	2.105	6	4	2	3.110	6.253	DAL 1 GENNAIO AL 23 OTTOBRE
868	2.156	7	2	-	3.033	6.006	1945
150	375	-	-	-	525	1.010	DAL 24 OTTOBRE AL 31 DICEMBRE
718	1.781	7	2	-	2.508	4.996	DAL 1 GENNAIO AL 23 OTTOBRE
691	2.226	20	3	2	2.942	5.822	1944
121	366	1	1	-	489	953	DAL 24 OTTOBRE AL 31 DICEMBRE
570	1.860	19	2	2	2.453	4.869	DAL 1 GENNAIO AL 23 OTTOBRE
597	2.313	15	6	-	2.931	5.860	1943
129	388	-	-	-	517	996	DAL 24 OTTOBRE AL 31 DICEMBRE
468	1.925	15	6	-	2.414	4.864	DAL 1 GENNAIO AL 23 OTTOBRE
595	2.450	25	5	-	3.075	5.994	1942
104	394	6	-	-	504	946	DAL 24 OTTOBRE AL 31 DICEMBRE
491	2.056	19	5	-	2.571	5.048	DAL 1 GENNAIO AL 23 OTTOBRE
522	2.611	22	8	3	3.166	6.240	1941
72	388	2	1	-	463	922	DAL 24 OTTOBRE AL 31 DICEMBRE
450	2.223	20	7	3	2.703	5.318	DAL 1 GENNAIO AL 23 OTTOBRE
576	3.207	31	4	-	3.818	7.758	1940
91	534	5	-	-	630	1.321	DAL 24 OTTOBRE AL 31 DICEMBRE
485	2.673	26	4	-	3.188	6.437	DAL 1 GENNAIO AL 23 OTTOBRE
580	3.356	53	12	1	4.002	7.941	1939
117	624	8	2	-	751	1.436	DAL 24 OTTOBRE AL 31 DICEMBRE
463	2.732	45	10	1	3.251	6.505	DAL 1 GENNAIO AL 23 OTTOBRE
497	3.312	43	13	-	3.865	7.579	1938
86	605	10	2	-	703	1.332	DAL 24 OTTOBRE AL 31 DICEMBRE
411	2.707	33	11	-	3.162	6.247	DAL 1 GENNAIO AL 23 OTTOBRE
521	3.471	39	8	-	4.039	7.929	1937
89	666	9	1	-	765	1.474	DAL 24 OTTOBRE AL 31 DICEMBRE
432	2.805	30	7	-	3.274	6.455	DAL 1 GENNAIO AL 23 OTTOBRE
521	3.408	70	7	2	4.008	7.905	1936
98	598	12	1	1	710	1.346	DAL 24 OTTOBRE AL 31 DICEMBRE
423	2.810	58	6	1	3.298	6.559	DAL 1 GENNAIO AL 23 OTTOBRE
480	3.455	75	11	1	4.022	7.967	1935
67	594	10	3	1	675	1.337	DAL 24 OTTOBRE AL 31 DICEMBRE
413	2.861	65	8	-	3.347	6.630	DAL 1 GENNAIO AL 23 OTTOBRE
470	3.632	87	6	-	4.195	8.163	1934
81	691	14	-	-	786	1.417	DAL 24 OTTOBRE AL 31 DICEMBRE
389	2.941	73	6	-	3.409	6.746	DAL 1 GENNAIO AL 23 OTTOBRE
483	3.643	85	8	-	4.219	8.357	1933
87	692	11	1	-	791	1.546	DAL 24 OTTOBRE AL 31 DICEMBRE
396	2.951	74	7	-	3.428	6.811	DAL 1 GENNAIO AL 23 OTTOBRE
437	3.343	98	10	1	3.889	7.781	1932
75	590	19	3	1	688	1.362	DAL 24 OTTOBRE AL 31 DICEMBRE
362	2.753	79	7	-	3.201	6.419	DAL 1 GENNAIO AL 23 OTTOBRE
411	3.364	109	10	3	3.897	7.782	1931
76	606	25	2	-	709	1.352	DAL 24 OTTOBRE AL 31 DICEMBRE
335	2.758	84	8	3	3.188	6.430	DAL 1 GENNAIO AL 23 OTTOBRE
475	3.721	132	13	-	4.341	8.623	1930
94	687	19	2	-	802	1.603	DAL 24 OTTOBRE AL 31 DICEMBRE
381	3.034	113	11	-	3.539	7.020	DAL 1 GENNAIO AL 23 OTTOBRE
459	3.310	154	17	1	3.941	7.691	1929
72	572	26	6	1	677	1.336	DAL 24 OTTOBRE AL 31 DICEMBRE
387	2.738	128	11	-	3.264	6.355	DAL 1 GENNAIO AL 23 OTTOBRE
443	3.184	136	14	-	3.777	7.719	1928
78	604	32	1	-	715	1.402	DAL 24 OTTOBRE AL 31 DICEMBRE
365	2.580	104	13	-	3.062	6.317	DAL 1 GENNAIO AL 23 OTTOBRE
491	3.322	151	12	1	3.977	7.929	1927
87	636	29	2	-	754	1.425	DAL 24 OTTOBRE AL 31 DICEMBRE
404	2.686	122	10	1	3.223	6.504	DAL 1 GENNAIO AL 23 OTTOBRE

## Segue Tav. 5 — Popolazione residente per

B - RE

ANNO DI NASCITA	ETÀ (anni)	M A S C H I					Totale
		Celibi	Coniugati	Vedovi	Separati legalmente	Divorziati	
							Segue B A S
1926		291	3.550	31	9	1	3.882
DAL 24 OTTOBRE AL 31 DICEMBRE	44	38	592	5	-	-	635
DAL 1 GENNAIO AL 23 OTTOBRE	45	253	2.958	26	9	1	3.247
1925		294	3.374	31	12	2	3.713
DAL 24 OTTOBRE AL 31 DICEMBRE	45	55	595	9	3	-	662
DAL 1 GENNAIO AL 23 OTTOBRE	46	239	2.779	22	9	2	3.051
1924		311	3.301	31	10	-	3.653
DAL 24 OTTOBRE AL 31 DICEMBRE	46	40	508	7	1	-	556
DAL 1 GENNAIO AL 23 OTTOBRE	47	271	2.793	24	9	-	3.097
1923		237	3.346	31	10	3	3.627
DAL 24 OTTOBRE AL 31 DICEMBRE	47	38	533	6	-	-	577
DAL 1 GENNAIO AL 23 OTTOBRE	48	199	2.813	25	10	3	3.050
1922		243	3.021	49	10	1	3.324
DAL 24 OTTOBRE AL 31 DICEMBRE	48	43	512	9	-	-	564
DAL 1 GENNAIO AL 23 OTTOBRE	49	200	2.509	40	10	1	2.760
1921		221	2.876	41	11	1	3.150
DAL 24 OTTOBRE AL 31 DICEMBRE	49	46	551	6	-	1	604
DAL 1 GENNAIO AL 23 OTTOBRE	50	175	2.325	35	11	-	2.546
1920		238	3.139	42	12	1	3.432
DAL 24 OTTOBRE AL 31 DICEMBRE	50	51	547	9	2	-	609
DAL 1 GENNAIO AL 23 OTTOBRE	51	187	2.592	33	10	1	2.823
1919		156	1.937	25	10	1	2.129
DAL 24 OTTOBRE AL 31 DICEMBRE	51	45	512	8	2	-	567
DAL 1 GENNAIO AL 23 OTTOBRE	52	111	1.425	17	8	1	1.562
1918		115	1.393	35	7	4	1.554
DAL 24 OTTOBRE AL 31 DICEMBRE	52	17	219	7	-	-	243
DAL 1 GENNAIO AL 23 OTTOBRE	53	98	1.174	28	7	4	1.311
1917		137	1.524	34	5	2	1.702
DAL 24 OTTOBRE AL 31 DICEMBRE	53	19	238	5	-	-	262
DAL 1 GENNAIO AL 23 OTTOBRE	54	118	1.286	29	5	2	1.440
1916		167	1.894	46	9	1	2.117
DAL 24 OTTOBRE AL 31 DICEMBRE	54	27	275	6	2	1	311
DAL 1 GENNAIO AL 23 OTTOBRE	55	140	1.619	40	7	-	1.806
1915		182	2.582	72	11	-	2.847
DAL 24 OTTOBRE AL 31 DICEMBRE	55	26	459	10	4	-	499
DAL 1 GENNAIO AL 23 OTTOBRE	56	156	2.123	62	7	-	2.348
1914		170	2.541	98	10	-	2.819
DAL 24 OTTOBRE AL 31 DICEMBRE	56	29	494	17	-	-	540
DAL 1 GENNAIO AL 23 OTTOBRE	57	141	2.047	81	10	-	2.279
1913		192	2.739	77	15	-	3.023
DAL 24 OTTOBRE AL 31 DICEMBRE	57	35	492	15	1	-	543
DAL 1 GENNAIO AL 23 OTTOBRE	58	157	2.247	62	14	-	2.480
1912		209	2.809	113	9	1	3.141
DAL 24 OTTOBRE AL 31 DICEMBRE	58	41	569	28	3	-	641
DAL 1 GENNAIO AL 23 OTTOBRE	59	168	2.240	85	6	1	2.500
1911		213	2.675	125	20	1	3.034
DAL 24 OTTOBRE AL 31 DICEMBRE	59	39	486	23	4	-	552
DAL 1 GENNAIO AL 23 OTTOBRE	60	174	2.189	102	16	1	2.482
1910		175	2.772	152	14	1	3.114
DAL 24 OTTOBRE AL 31 DICEMBRE	60	33	530	28	-	-	591
DAL 1 GENNAIO AL 23 OTTOBRE	61	142	2.242	124	14	1	2.523
1909		228	2.663	154	6	2	3.053
DAL 24 OTTOBRE AL 31 DICEMBRE	61	49	419	23	1	1	493
DAL 1 GENNAIO AL 23 OTTOBRE	62	179	2.244	131	5	1	2.560
1908		257	2.651	221	9	1	3.139
DAL 24 OTTOBRE AL 31 DICEMBRE	62	44	532	40	3	-	619
DAL 1 GENNAIO AL 23 OTTOBRE	63	213	2.119	181	6	1	2.520
1907		226	2.348	195	12	1	2.782
DAL 24 OTTOBRE AL 31 DICEMBRE	63	38	375	36	2	-	451
DAL 1 GENNAIO AL 23 OTTOBRE	64	188	1.973	159	10	1	2.331
1906		215	2.287	227	8	2	2.739
DAL 24 OTTOBRE AL 31 DICEMBRE	64	30	440	45	2	-	517
DAL 1 GENNAIO AL 23 OTTOBRE	65	185	1.847	182	6	2	2.222
1905		219	2.032	211	10	-	2.472
DAL 24 OTTOBRE AL 31 DICEMBRE	65	51	347	28	2	-	428
DAL 1 GENNAIO AL 23 OTTOBRE	66	168	1.685	183	8	-	2.044

## sesso, anno di nascita e stato civile

GIONI

F E M M I N E						TOTALE	ANNO DI NASCITA
Nubili	Conjugate	Vedove	Separate legalmente	Divorziate	Totale		
446	3.281	173	15	2	3.917	7.799	1926
72	613	37	4	-	726	1.361	DAL 24 OTTOBRE AL 31 DICEMBRE
374	2.668	136	11	2	3.191	6.438	DAL 1 GENNAIO AL 23 OTTOBRE
437	2.999	187	12	-	3.635	7.348	1925
69	593	34	2	-	698	1.360	DAL 24 OTTOBRE AL 31 DICEMBRE
368	2.406	153	10	-	2.937	5.988	DAL 1 GENNAIO AL 23 OTTOBRE
461	2.943	212	15	2	3.633	7.286	1924
81	514	37	5	1	638	1.194	DAL 24 OTTOBRE AL 31 DICEMBRE
380	2.429	175	10	1	2.995	6.092	DAL 1 GENNAIO AL 23 OTTOBRE
429	3.115	235	20	1	3.800	7.427	1923
88	545	36	6	-	675	1.252	DAL 24 OTTOBRE AL 31 DICEMBRE
341	2.570	199	14	1	3.125	6.175	DAL 1 GENNAIO AL 23 OTTOBRE
407	3.044	242	17	1	3.711	7.035	1922
66	546	49	4	-	665	1.229	DAL 24 OTTOBRE AL 31 DICEMBRE
341	2.498	193	13	1	3.046	5.806	DAL 1 GENNAIO AL 23 OTTOBRE
418	2.811	314	16	3	3.562	6.712	1921
81	557	67	2	-	707	1.311	DAL 24 OTTOBRE AL 31 DICEMBRE
337	2.254	247	14	3	2.855	5.401	DAL 1 GENNAIO AL 23 OTTOBRE
431	3.074	407	15	-	3.927	7.359	1920
75	556	72	-	-	703	1.312	DAL 24 OTTOBRE AL 31 DICEMBRE
356	2.518	335	15	-	3.224	6.047	DAL 1 GENNAIO AL 23 OTTOBRE
317	1.776	232	15	4	2.344	4.473	1919
88	538	56	7	2	691	1.258	DAL 24 OTTOBRE AL 31 DICEMBRE
229	1.238	176	8	2	1.653	3.215	DAL 1 GENNAIO AL 23 OTTOBRE
202	1.338	201	8	-	1.749	3.303	1918
44	263	29	1	-	337	580	DAL 24 OTTOBRE AL 31 DICEMBRE
158	1.075	172	7	-	1.412	2.723	DAL 1 GENNAIO AL 23 OTTOBRE
245	1.391	238	8	-	1.882	3.584	1917
33	230	48	4	-	315	577	DAL 24 OTTOBRE AL 31 DICEMBRE
212	1.161	190	4	-	1.567	3.007	DAL 1 GENNAIO AL 23 OTTOBRE
278	1.791	311	12	1	2.393	4.510	1916
47	277	48	1	-	373	684	DAL 24 OTTOBRE AL 31 DICEMBRE
231	1.514	263	11	1	2.020	3.826	DAL 1 GENNAIO AL 23 OTTOBRE
336	2.337	428	14	-	3.115	5.962	1915
55	444	72	1	-	572	1.071	DAL 24 OTTOBRE AL 31 DICEMBRE
281	1.893	356	13	-	2.543	4.891	DAL 1 GENNAIO AL 23 OTTOBRE
293	2.308	438	7	-	3.046	5.865	1914
58	494	86	1	-	639	1.179	DAL 24 OTTOBRE AL 31 DICEMBRE
235	1.814	352	6	-	2.407	4.686	DAL 1 GENNAIO AL 23 OTTOBRE
299	2.274	484	4	1	3.062	6.085	1913
59	408	81	-	-	548	1.091	DAL 24 OTTOBRE AL 31 DICEMBRE
240	1.866	403	4	1	2.514	4.994	DAL 1 GENNAIO AL 23 OTTOBRE
315	2.304	524	14	4	3.161	6.302	1912
71	498	128	2	-	699	1.340	DAL 24 OTTOBRE AL 31 DICEMBRE
244	1.806	396	12	4	2.462	4.962	DAL 1 GENNAIO AL 23 OTTOBRE
333	2.282	607	7	-	3.229	6.263	1911
69	437	114	-	-	620	1.172	DAL 24 OTTOBRE AL 31 DICEMBRE
264	1.845	493	7	-	2.609	5.091	DAL 1 GENNAIO AL 23 OTTOBRE
292	2.335	612	17	4	3.260	6.374	1910
54	484	117	3	1	659	1.250	DAL 24 OTTOBRE AL 31 DICEMBRE
238	1.851	495	14	3	2.601	5.124	DAL 1 GENNAIO AL 23 OTTOBRE
367	2.101	646	9	-	3.123	6.176	1909
49	371	119	2	-	541	1.034	DAL 24 OTTOBRE AL 31 DICEMBRE
318	1.730	527	7	-	2.582	5.142	DAL 1 GENNAIO AL 23 OTTOBRE
382	2.130	684	12	1	3.209	6.348	1908
70	453	120	2	-	645	1.264	DAL 24 OTTOBRE AL 31 DICEMBRE
312	1.677	564	10	1	2.564	5.084	DAL 1 GENNAIO AL 23 OTTOBRE
310	1.944	708	11	-	2.973	5.755	1907
50	360	126	3	-	539	990	DAL 24 OTTOBRE AL 31 DICEMBRE
260	1.584	582	8	-	2.434	4.765	DAL 1 GENNAIO AL 23 OTTOBRE
291	1.770	673	6	-	2.740	5.479	1906
55	359	147	-	-	561	1.078	DAL 24 OTTOBRE AL 31 DICEMBRE
236	1.411	526	6	-	2.179	4.401	DAL 1 GENNAIO AL 23 OTTOBRE
295	1.582	721	6	-	2.604	5.076	1905
54	273	119	2	-	448	876	DAL 24 OTTOBRE AL 31 DICEMBRE
241	1.309	602	4	-	2.156	4.200	DAL 1 GENNAIO AL 23 OTTOBRE

ILICATA

## Segue TAV. 5 — Popolazione residente per

B - RE

ANNO DI NASCITA	ETÀ (anni)	M A S C H I							
		Celibi	Coniugati	Vedovi	Separati legalmente	Divorziati	Totale		
1904									
DAL 24 OTTOBRE AL 31 DICEMBRE	66	193	1.854	222	8	-			2.277
DAL 1 GENNAIO AL 23 OTTOBRE	67	32	343	48	1	-			424
		161	1.511	174	7	-			1.853
1903									
DAL 24 OTTOBRE AL 31 DICEMBRE	67	181	1.683	215	9	2			2.090
DAL 1 GENNAIO AL 23 OTTOBRE	68	19	292	48	2	1			362
		162	1.391	167	7	1			1.728
1902									
DAL 24 OTTOBRE AL 31 DICEMBRE	68	168	1.537	235	7	2			1.949
DAL 1 GENNAIO AL 23 OTTOBRE	69	26	271	43	1	-			341
		142	1.266	192	6	2			1.608
1901									
DAL 24 OTTOBRE AL 31 DICEMBRE	69	174	1.379	273	7	1			1.834
DAL 1 GENNAIO AL 23 OTTOBRE	70	19	221	43	-	-			283
		155	1.158	230	7	1			1.551
1900									
DAL 24 OTTOBRE AL 31 DICEMBRE	70	190	1.465	282	4	-			1.941
DAL 1 GENNAIO AL 23 OTTOBRE	71	24	274	55	-	-			353
		166	1.191	227	4	-			1.588
1899									
DAL 24 OTTOBRE AL 31 DICEMBRE	71	88	1.261	286	6	-			1.641
DAL 1 GENNAIO AL 23 OTTOBRE	72	18	238	53	1	-			310
		70	1.023	233	5	-			1.331
1898									
DAL 24 OTTOBRE AL 31 DICEMBRE	72	65	1.099	292	8	1			1.465
DAL 1 GENNAIO AL 23 OTTOBRE	73	21	195	55	1	1			273
		44	904	237	7	-			1.192
1897									
DAL 24 OTTOBRE AL 31 DICEMBRE	73	60	1.006	285	4	-			1.355
DAL 1 GENNAIO AL 23 OTTOBRE	74	8	200	54	1	-			263
		52	806	231	3	-			1.092
1896									
DAL 24 OTTOBRE AL 31 DICEMBRE	74	44	763	245	3	1			1.056
DAL 1 GENNAIO AL 23 OTTOBRE	75	9	141	45	-	-			195
		35	622	200	3	1			861
1895									
DAL 24 OTTOBRE AL 31 DICEMBRE	75	51	592	259	3	-			905
DAL 1 GENNAIO AL 23 OTTOBRE	76	8	108	49	1	-			166
		43	484	210	2	-			739
1894									
DAL 24 OTTOBRE AL 31 DICEMBRE	76	54	554	242	4	-			854
DAL 1 GENNAIO AL 23 OTTOBRE	77	6	95	41	1	-			143
		48	459	201	3	-			711
1893									
DAL 24 OTTOBRE AL 31 DICEMBRE	77	42	523	235	1	1			802
DAL 1 GENNAIO AL 23 OTTOBRE	78	11	97	42	-	-			150
		31	426	193	1	1			652
1892									
DAL 24 OTTOBRE AL 31 DICEMBRE	78	60	495	285	1	-			841
DAL 1 GENNAIO AL 23 OTTOBRE	79	7	98	59	-	-			164
		53	397	226	1	-			677
1891									
DAL 24 OTTOBRE AL 31 DICEMBRE	79	26	409	234	1	-			670
DAL 1 GENNAIO AL 23 OTTOBRE	80	2	75	41	1	-			119
		24	334	193	-	-			551
1890									
DAL 24 OTTOBRE AL 31 DICEMBRE	80	41	309	206	-	-			556
DAL 1 GENNAIO AL 23 OTTOBRE	81	7	52	32	-	-			91
		34	257	174	-	-			465
1889									
DAL 24 OTTOBRE AL 31 DICEMBRE	81	27	306	229	1	-			563
DAL 1 GENNAIO AL 23 OTTOBRE	82	4	56	41	1	-			102
		23	250	188	-	-			461
1888									
DAL 24 OTTOBRE AL 31 DICEMBRE	82	26	224	199	1	-			450
DAL 1 GENNAIO AL 23 OTTOBRE	83	1	54	34	-	-			89
		25	170	165	1	-			361
1887									
DAL 24 OTTOBRE AL 31 DICEMBRE	83	26	148	173	1	-			348
DAL 1 GENNAIO AL 23 OTTOBRE	84	5	33	39	1	-			78
		21	115	134	-	-			270
1886									
DAL 24 OTTOBRE AL 31 DICEMBRE	84	25	121	125	1	-			272
DAL 1 GENNAIO AL 23 OTTOBRE	85	6	32	24	-	-			62
		19	89	101	1	-			210
1885									
DAL 24 OTTOBRE AL 31 DICEMBRE	85	11	127	132	1	-			271
DAL 1 GENNAIO AL 23 OTTOBRE	86	2	22	25	-	-			49
		9	105	107	1	-			222
1884									
DAL 24 OTTOBRE AL 31 DICEMBRE	86	17	114	141	1	-			273
DAL 1 GENNAIO AL 23 OTTOBRE	87	2	18	26	-	-			46
		15	96	115	1	-			227
1883									
DAL 24 OTTOBRE AL 31 DICEMBRE	87	15	82	110	-	-			207
DAL 1 GENNAIO AL 23 OTTOBRE	88	2	10	20	-	-			32
		13	72	90	-	-			175

Segue BAS



## sesso, anno di nascita e stato civile

GIONI

F E M M I N E						TOTALE	ANNO DI NASCITA
Nubili	Coniugate	Vedove	Separate legalmente	Divorziate	Totale		
309	1.410	699	3	1	2.422	4.699	1904
62	300	131	2	-	495	919	DAL 24 OTTOBRE AL 31 DICEMBRE
247	1.110	568	1	1	1.927	3.780	DAL 1 GENNAIO AL 23 OTTOBRE
269	1.292	750	8	-	2.319	4.409	1903
41	233	130	2	-	406	768	DAL 24 OTTOBRE AL 31 DICEMBRE
228	1.059	620	6	-	1.913	3.641	DAL 1 GENNAIO AL 23 OTTOBRE
285	1.165	685	5	1	2.141	4.090	1902
51	228	119	1	1	400	741	DAL 24 OTTOBRE AL 31 DICEMBRE
234	937	566	4	-	1.741	3.349	DAL 1 GENNAIO AL 23 OTTOBRE
249	1.072	769	5	-	2.095	3.929	1901
36	197	141	1	-	375	658	DAL 24 OTTOBRE AL 31 DICEMBRE
213	875	628	4	-	1.720	3.271	DAL 1 GENNAIO AL 23 OTTOBRE
257	1.106	855	10	1	2.229	4.170	1900
41	222	160	1	-	424	777	DAL 24 OTTOBRE AL 31 DICEMBRE
216	884	695	9	1	1.805	3.393	DAL 1 GENNAIO AL 23 OTTOBRE
160	849	892	6	-	1.907	3.548	1899
31	156	190	1	-	378	688	DAL 24 OTTOBRE AL 31 DICEMBRE
129	693	702	5	-	1.529	2.860	DAL 1 GENNAIO AL 23 OTTOBRE
164	768	825	6	-	1.763	3.228	1898
32	152	143	-	-	327	600	DAL 24 OTTOBRE AL 31 DICEMBRE
132	616	682	6	-	1.436	2.628	DAL 1 GENNAIO AL 23 OTTOBRE
171	715	907	10	-	1.803	3.158	1897
34	122	164	3	-	323	586	DAL 24 OTTOBRE AL 31 DICEMBRE
137	593	743	7	-	1.480	2.572	DAL 1 GENNAIO AL 23 OTTOBRE
139	539	786	4	-	1.468	2.524	1896
19	116	153	1	-	289	484	DAL 24 OTTOBRE AL 31 DICEMBRE
120	423	633	3	-	1.179	2.040	DAL 1 GENNAIO AL 23 OTTOBRE
151	453	770	3	-	1.377	2.282	1895
30	90	139	-	-	259	425	DAL 24 OTTOBRE AL 31 DICEMBRE
121	363	631	3	-	1.118	1.857	DAL 1 GENNAIO AL 23 OTTOBRE
119	405	744	5	-	1.273	2.127	1894
21	73	119	-	-	213	356	DAL 24 OTTOBRE AL 31 DICEMBRE
98	332	625	5	-	1.060	1.771	DAL 1 GENNAIO AL 23 OTTOBRE
121	314	756	4	-	1.195	1.997	1893
26	70	136	-	-	232	382	DAL 24 OTTOBRE AL 31 DICEMBRE
95	244	620	4	-	963	1.615	DAL 1 GENNAIO AL 23 OTTOBRE
92	260	753	4	1	1.110	1.951	1892
27	57	164	-	-	248	412	DAL 24 OTTOBRE AL 31 DICEMBRE
65	203	589	4	1	862	1.539	DAL 1 GENNAIO AL 23 OTTOBRE
88	206	683	1	-	978	1.648	1891
14	41	119	-	-	174	293	DAL 24 OTTOBRE AL 31 DICEMBRE
74	165	564	1	-	804	1.355	DAL 1 GENNAIO AL 23 OTTOBRE
89	166	605	2	-	862	1.418	1890
19	31	117	-	-	167	258	DAL 24 OTTOBRE AL 31 DICEMBRE
70	135	488	2	-	695	1.160	DAL 1 GENNAIO AL 23 OTTOBRE
61	125	536	1	-	723	1.286	1889
9	16	99	-	-	124	226	DAL 24 OTTOBRE AL 31 DICEMBRE
52	109	437	1	-	599	1.060	DAL 1 GENNAIO AL 23 OTTOBRE
63	88	496	2	-	649	1.099	1888
7	16	82	1	-	106	195	DAL 24 OTTOBRE AL 31 DICEMBRE
56	72	414	1	-	543	904	DAL 1 GENNAIO AL 23 OTTOBRE
47	57	363	-	-	467	815	1887
5	8	82	-	-	95	173	DAL 24 OTTOBRE AL 31 DICEMBRE
42	49	281	-	-	372	642	DAL 1 GENNAIO AL 23 OTTOBRE
41	30	309	-	-	380	652	1886
1	9	47	-	-	57	119	DAL 24 OTTOBRE AL 31 DICEMBRE
40	21	262	-	-	323	533	DAL 1 GENNAIO AL 23 OTTOBRE
45	37	274	1	-	357	628	1885
6	8	40	-	-	54	103	DAL 24 OTTOBRE AL 31 DICEMBRE
39	29	234	1	-	303	525	DAL 1 GENNAIO AL 23 OTTOBRE
27	30	273	-	-	330	603	1884
4	7	61	-	-	72	118	DAL 24 OTTOBRE AL 31 DICEMBRE
23	23	212	-	-	258	485	DAL 1 GENNAIO AL 23 OTTOBRE
23	21	234	-	-	278	485	1883
6	4	49	-	-	59	91	DAL 24 OTTOBRE AL 31 DICEMBRE
17	17	185	-	-	219	394	DAL 1 GENNAIO AL 23 OTTOBRE

## Segue TAV. 5 — Popolazione residente per

B - RE

ANNO DI NASCITA	ETÀ (anni)	M A S C H I					Totale
		Celibi	Coniugati	Vedovi	Separati legalmente	Divorziati	
							Segue BAS
1882		12	49	100	-	-	161
DAL 24 OTTOBRE AL 31 DICEMBRE	88	3	9	22	-	-	34
DAL 1 GENNAIO AL 23 OTTOBRE	89	9	40	78	-	-	127
1881		7	31	86	1	-	125
DAL 24 OTTOBRE AL 31 DICEMBRE	89	1	5	32	-	-	38
DAL 1 GENNAIO AL 23 OTTOBRE	90	6	26	54	1	-	87
1880		6	19	39	1	-	65
DAL 24 OTTOBRE AL 31 DICEMBRE	90	-	6	8	-	-	15
DAL 1 GENNAIO AL 23 OTTOBRE	91	6	13	31	1	-	50
1879		7	17	42	-	-	66
DAL 24 OTTOBRE AL 31 DICEMBRE	91	-	4	8	-	-	12
DAL 1 GENNAIO AL 23 OTTOBRE	92	7	13	34	-	-	54
1878		4	7	27	-	-	38
DAL 24 OTTOBRE AL 31 DICEMBRE	92	-	2	4	-	-	6
DAL 1 GENNAIO AL 23 OTTOBRE	93	4	5	23	-	-	32
1877		10	5	22	-	-	37
DAL 24 OTTOBRE AL 31 DICEMBRE	93	-	1	2	-	-	3
DAL 1 GENNAIO AL 23 OTTOBRE	94	10	4	20	-	-	34
1876		5	2	13	-	-	20
DAL 24 OTTOBRE AL 31 DICEMBRE	94	1	-	5	-	-	6
DAL 1 GENNAIO AL 23 OTTOBRE	95	4	2	8	-	-	14
1875		7	3	13	-	-	23
DAL 24 OTTOBRE AL 31 DICEMBRE	95	-	-	2	-	-	2
DAL 1 GENNAIO AL 23 OTTOBRE	96	7	3	11	-	-	21
1874		5	1	5	-	-	11
DAL 24 OTTOBRE AL 31 DICEMBRE	96	-	-	-	-	-	-
DAL 1 GENNAIO AL 23 OTTOBRE	97	5	1	5	-	-	11
1873		2	3	2	-	-	7
DAL 24 OTTOBRE AL 31 DICEMBRE	97	-	1	-	-	-	1
DAL 1 GENNAIO AL 23 OTTOBRE	98	2	2	2	-	-	6
1872		7	-	1	-	-	8
DAL 24 OTTOBRE AL 31 DICEMBRE	98	1	-	1	-	-	2
DAL 1 GENNAIO AL 23 OTTOBRE	99	6	-	-	-	-	6
1871		2	1	-	-	-	3
DAL 24 OTTOBRE AL 31 DICEMBRE	99	2	1	-	-	-	3
DAL 1 GENNAIO AL 23 OTTOBRE	100	-	-	-	-	-	-
1870 E ANNI PRECEDENTI	100 E OLTRE	2	-	1	-	-	3
<b>TOTALE</b>		<b>158.097</b>	<b>133.546</b>	<b>7.588</b>	<b>455</b>	<b>69</b>	<b>299.755</b>

sesso, anno di nascita e stato civile

GIONI

F E M M I N E						TOTALE	ANNO DI NASCITA
Nubile	Coniugate	Vedove	Separate legalmente	Divorziate	Totale		
15	9	199	1	-	224	385	1882
4	2	39	-	-	45	79	DAL 24 OTTOBRE AL 31 DICEMBRE
11	7	160	1	-	179	306	DAL 1 GENNAIO AL 23 OTTOBRE
20	5	127	1	-	153	278	1881
3	2	27	-	-	32	70	DAL 24 OTTOBRE AL 31 DICEMBRE
17	3	100	1	-	121	208	DAL 1 GENNAIO AL 23 OTTOBRE
12	4	101	1	-	118	183	1880
2	1	19	-	-	22	37	DAL 24 OTTOBRE AL 31 DICEMBRE
10	3	82	1	-	96	146	DAL 1 GENNAIO AL 23 OTTOBRE
15	3	63	-	-	81	147	1879
-	-	13	-	-	13	25	DAL 24 OTTOBRE AL 31 DICEMBRE
15	3	50	-	-	68	122	DAL 1 GENNAIO AL 23 OTTOBRE
9	3	49	1	-	62	100	1878
2	-	12	-	-	14	20	DAL 24 OTTOBRE AL 31 DICEMBRE
7	3	37	1	-	48	80	DAL 1 GENNAIO AL 23 OTTOBRE
3	1	27	-	-	31	68	1877
-	-	9	-	-	9	12	DAL 24 OTTOBRE AL 31 DICEMBRE
3	1	18	-	-	22	56	DAL 1 GENNAIO AL 23 OTTOBRE
4	1	19	-	-	24	44	1876
-	1	6	-	-	7	13	DAL 24 OTTOBRE AL 31 DICEMBRE
4	-	13	-	-	17	31	DAL 1 GENNAIO AL 23 OTTOBRE
1	-	15	-	-	16	39	1875
-	-	4	-	-	4	6	DAL 24 OTTOBRE AL 31 DICEMBRE
1	-	11	-	-	12	33	DAL 1 GENNAIO AL 23 OTTOBRE
4	-	9	-	-	13	24	1874
-	-	2	-	-	2	2	DAL 24 OTTOBRE AL 31 DICEMBRE
4	-	7	-	-	11	22	DAL 1 GENNAIO AL 23 OTTOBRE
5	1	4	-	-	10	17	1873
-	-	1	-	-	1	2	DAL 24 OTTOBRE AL 31 DICEMBRE
5	1	3	-	-	9	15	DAL 1 GENNAIO AL 23 OTTOBRE
8	-	2	-	-	10	18	1872
1	-	-	-	-	1	3	DAL 24 OTTOBRE AL 31 DICEMBRE
7	-	2	-	-	9	15	DAL 1 GENNAIO AL 23 OTTOBRE
1	-	4	-	-	5	8	1871
-	-	-	-	-	-	3	DAL 24 OTTOBRE AL 31 DICEMBRE
1	-	4	-	-	5	5	DAL 1 GENNAIO AL 23 OTTOBRE
1	-	1	-	-	2	5	1870 E ANNI PRECEDENTI
142.498	134.871	25.333	544	63	303.309	603.064	TOTALE

## Segue TAV. 5 — Popolazione residente per

B - RE

ANNO DI NASCITA	ETÀ (anni)	M A S C H I					Totale
		Celibi	Coniugati	Vedovi	Separati legalmente	Divorziati	
							CALA
1971		14.987	-	-	-	-	14.987
DAL 1 GENNAIO AL 23 OTTOBRE	0	14.987	-	-	-	-	14.987
1970		18.492	-	-	-	-	18.492
DAL 24 OTTOBRE AL 31 DICEMBRE	0	3.415	-	-	-	-	3.415
DAL 1 GENNAIO AL 23 OTTOBRE	1	15.077	-	-	-	-	15.077
1969		19.603	-	-	-	-	19.603
DAL 24 OTTOBRE AL 31 DICEMBRE	1	3.415	-	-	-	-	3.415
DAL 1 GENNAIO AL 23 OTTOBRE	2	16.188	-	-	-	-	16.188
1968		19.809	-	-	-	-	19.809
DAL 24 OTTOBRE AL 31 DICEMBRE	2	3.486	-	-	-	-	3.486
DAL 1 GENNAIO AL 23 OTTOBRE	3	16.323	-	-	-	-	16.323
1967		20.040	-	-	-	-	20.040
DAL 24 OTTOBRE AL 31 DICEMBRE	3	3.611	-	-	-	-	3.611
DAL 1 GENNAIO AL 23 OTTOBRE	4	16.429	-	-	-	-	16.429
1966		20.589	-	-	-	-	20.589
DAL 24 OTTOBRE AL 31 DICEMBRE	4	3.694	-	-	-	-	3.694
DAL 1 GENNAIO AL 23 OTTOBRE	5	16.895	-	-	-	-	16.895
1965		20.774	-	-	-	-	20.774
DAL 24 OTTOBRE AL 31 DICEMBRE	5	3.650	-	-	-	-	3.650
DAL 1 GENNAIO AL 23 OTTOBRE	6	17.124	-	-	-	-	17.124
1964		21.497	-	-	-	-	21.497
DAL 24 OTTOBRE AL 31 DICEMBRE	6	3.916	-	-	-	-	3.916
DAL 1 GENNAIO AL 23 OTTOBRE	7	17.581	-	-	-	-	17.581
1963		20.483	-	-	-	-	20.483
DAL 24 OTTOBRE AL 31 DICEMBRE	7	3.593	-	-	-	-	3.593
DAL 1 GENNAIO AL 23 OTTOBRE	8	16.890	-	-	-	-	16.890
1962		20.394	-	-	-	-	20.394
DAL 24 OTTOBRE AL 31 DICEMBRE	8	3.561	-	-	-	-	3.561
DAL 1 GENNAIO AL 23 OTTOBRE	9	16.833	-	-	-	-	16.833
1961		20.716	-	-	-	-	20.716
DAL 24 OTTOBRE AL 31 DICEMBRE	9	3.705	-	-	-	-	3.705
DAL 1 GENNAIO AL 23 OTTOBRE	10	17.011	-	-	-	-	17.011
1960		22.391	-	-	-	-	22.391
DAL 24 OTTOBRE AL 31 DICEMBRE	10	3.807	-	-	-	-	3.807
DAL 1 GENNAIO AL 23 OTTOBRE	11	18.584	-	-	-	-	18.584
1959		20.580	-	-	-	-	20.580
DAL 24 OTTOBRE AL 31 DICEMBRE	11	3.679	-	-	-	-	3.679
DAL 1 GENNAIO AL 23 OTTOBRE	12	16.901	-	-	-	-	16.901
1958		19.458	-	-	-	-	19.458
DAL 24 OTTOBRE AL 31 DICEMBRE	12	3.639	-	-	-	-	3.639
DAL 1 GENNAIO AL 23 OTTOBRE	13	15.819	-	-	-	-	15.819
1957		19.991	-	-	-	-	19.991
DAL 24 OTTOBRE AL 31 DICEMBRE	13	3.530	-	-	-	-	3.530
DAL 1 GENNAIO AL 23 OTTOBRE	14	16.461	-	-	-	-	16.461
1956		19.579	-	-	-	-	19.579
DAL 24 OTTOBRE AL 31 DICEMBRE	14	3.157	-	-	-	-	3.157
DAL 1 GENNAIO AL 23 OTTOBRE	15	16.422	-	-	-	-	16.422
1955		19.373	39	7	2	-	19.421
DAL 24 OTTOBRE AL 31 DICEMBRE	15	3.225	8	1	1	-	3.235
DAL 1 GENNAIO AL 23 OTTOBRE	16	16.148	31	6	1	-	16.186
1954		19.277	80	7	5	3	19.372
DAL 24 OTTOBRE AL 31 DICEMBRE	16	3.350	13	2	2	1	3.368
DAL 1 GENNAIO AL 23 OTTOBRE	17	15.927	67	5	3	2	16.004
1953		18.007	168	6	3	3	18.187
DAL 24 OTTOBRE AL 31 DICEMBRE	17	2.700	15	1	2	-	2.718
DAL 1 GENNAIO AL 23 OTTOBRE	18	15.307	153	5	1	3	15.469
1952		16.886	296	5	-	4	17.191
DAL 24 OTTOBRE AL 31 DICEMBRE	18	2.700	43	1	-	1	2.745
DAL 1 GENNAIO AL 23 OTTOBRE	19	14.186	253	4	-	3	14.446
1951		16.893	610	8	2	1	17.514
DAL 24 OTTOBRE AL 31 DICEMBRE	19	2.557	71	2	-	1	2.631
DAL 1 GENNAIO AL 23 OTTOBRE	20	14.336	539	6	2	-	14.883
1950		18.325	911	6	4	3	19.249
DAL 24 OTTOBRE AL 31 DICEMBRE	20	3.053	105	2	-	-	3.160
DAL 1 GENNAIO AL 23 OTTOBRE	21	15.272	806	4	4	3	16.089
1949		14.981	1.640	2	3	4	16.630
DAL 24 OTTOBRE AL 31 DICEMBRE	21	2.187	188	1	-	1	2.377
DAL 1 GENNAIO AL 23 OTTOBRE	22	12.794	1.452	1	3	3	14.253

## sesso, anno di nascita e stato civile

GIONI

F E M M I N E						TOTALE	ANNO DI NASCITA
Nubili	Conjugate	Vedove	Separate legalmente	Divorziate	Totale		
14.109	-	-	-	-	14.109	29.096	1971
14.109	-	-	-	-	14.109	29.096	DAL 1 GENNAIO AL 23 OTTOBRE
17.466	-	-	-	-	17.466	35.958	1970
3.267	-	-	-	-	3.267	6.682	DAL 24 OTTOBRE AL 31 DICEMBRE
14.199	-	-	-	-	14.199	29.276	DAL 1 GENNAIO AL 23 OTTOBRE
18.813	-	-	-	-	18.813	38.416	1969
3.427	-	-	-	-	3.427	6.842	DAL 24 OTTOBRE AL 31 DICEMBRE
15.386	-	-	-	-	15.386	31.574	DAL 1 GENNAIO AL 23 OTTOBRE
18.407	-	-	-	-	18.407	38.216	1968
3.318	-	-	-	-	3.318	6.804	DAL 24 OTTOBRE AL 31 DICEMBRE
15.089	-	-	-	-	15.089	31.412	DAL 1 GENNAIO AL 23 OTTOBRE
18.916	-	-	-	-	18.916	38.956	1967
3.596	-	-	-	-	3.596	7.207	DAL 24 OTTOBRE AL 31 DICEMBRE
15.320	-	-	-	-	15.320	31.749	DAL 1 GENNAIO AL 23 OTTOBRE
19.316	-	-	-	-	19.316	39.905	1966
3.606	-	-	-	-	3.606	7.300	DAL 24 OTTOBRE AL 31 DICEMBRE
15.710	-	-	-	-	15.710	32.605	DAL 1 GENNAIO AL 23 OTTOBRE
19.520	-	-	-	-	19.520	40.294	1965
3.601	-	-	-	-	3.601	7.251	DAL 24 OTTOBRE AL 31 DICEMBRE
15.919	-	-	-	-	15.919	33.043	DAL 1 GENNAIO AL 23 OTTOBRE
20.220	-	-	-	-	20.220	41.717	1964
3.828	-	-	-	-	3.828	7.744	DAL 24 OTTOBRE AL 31 DICEMBRE
16.392	-	-	-	-	16.392	33.973	DAL 1 GENNAIO AL 23 OTTOBRE
19.393	-	-	-	-	19.393	39.876	1963
3.506	-	-	-	-	3.506	7.099	DAL 24 OTTOBRE AL 31 DICEMBRE
15.887	-	-	-	-	15.887	32.777	DAL 1 GENNAIO AL 23 OTTOBRE
19.696	-	-	-	-	19.696	40.090	1962
3.665	-	-	-	-	3.665	7.226	DAL 24 OTTOBRE AL 31 DICEMBRE
16.031	-	-	-	-	16.031	32.864	DAL 1 GENNAIO AL 23 OTTOBRE
19.617	-	-	-	-	19.617	40.333	1961
3.656	-	-	-	-	3.656	7.361	DAL 24 OTTOBRE AL 31 DICEMBRE
15.961	-	-	-	-	15.961	32.972	DAL 1 GENNAIO AL 23 OTTOBRE
21.140	-	-	-	-	21.140	43.531	1960
3.573	-	-	-	-	3.573	7.380	DAL 24 OTTOBRE AL 31 DICEMBRE
17.567	-	-	-	-	17.567	36.151	DAL 1 GENNAIO AL 23 OTTOBRE
19.161	-	-	-	-	19.161	39.741	1959
3.530	-	-	-	-	3.530	7.209	DAL 24 OTTOBRE AL 31 DICEMBRE
15.631	-	-	-	-	15.631	32.532	DAL 1 GENNAIO AL 23 OTTOBRE
18.123	-	-	-	-	18.123	37.581	1958
3.595	-	-	-	-	3.595	7.234	DAL 24 OTTOBRE AL 31 DICEMBRE
14.528	-	-	-	-	14.528	30.347	DAL 1 GENNAIO AL 23 OTTOBRE
18.667	54	8	3	-	18.732	38.723	1957
3.388	13	2	-	-	3.403	6.933	DAL 24 OTTOBRE AL 31 DICEMBRE
15.279	41	6	3	-	15.329	31.790	DAL 1 GENNAIO AL 23 OTTOBRE
18.494	208	5	1	3	18.711	38.290	1956
3.139	22	-	1	2	3.164	6.321	DAL 24 OTTOBRE AL 31 DICEMBRE
15.355	186	5	-	1	15.547	31.969	DAL 1 GENNAIO AL 23 OTTOBRE
17.901	522	10	3	2	18.438	37.859	1955
3.214	52	1	1	1	3.269	6.504	DAL 24 OTTOBRE AL 31 DICEMBRE
14.687	470	9	2	1	15.169	31.355	DAL 1 GENNAIO AL 23 OTTOBRE
17.003	1.093	7	4	1	18.108	37.480	1954
3.182	159	-	-	1	3.342	6.710	DAL 24 OTTOBRE AL 31 DICEMBRE
13.821	934	7	4	-	14.766	30.770	DAL 1 GENNAIO AL 23 OTTOBRE
14.796	1.913	12	3	-	16.724	34.911	1953
2.542	242	1	1	-	2.786	5.504	DAL 24 OTTOBRE AL 31 DICEMBRE
12.254	1.671	11	2	-	13.938	29.407	DAL 1 GENNAIO AL 23 OTTOBRE
12.606	2.789	17	5	-	15.417	32.608	1952
2.199	395	3	-	-	2.597	5.342	DAL 24 OTTOBRE AL 31 DICEMBRE
10.407	2.394	14	5	-	12.820	27.266	DAL 1 GENNAIO AL 23 OTTOBRE
11.217	4.137	10	6	4	15.374	32.888	1951
1.882	631	2	1	1	2.517	5.148	DAL 24 OTTOBRE AL 31 DICEMBRE
9.335	3.506	8	5	3	12.857	27.740	DAL 1 GENNAIO AL 23 OTTOBRE
11.064	5.379	23	11	1	16.478	35.727	1950
1.929	862	3	-	-	2.794	5.954	DAL 24 OTTOBRE AL 31 DICEMBRE
9.135	4.517	20	11	1	13.684	29.773	DAL 1 GENNAIO AL 23 OTTOBRE
8.263	6.383	21	12	1	14.680	31.310	1949
1.361	1.027	1	1	-	2.390	4.767	DAL 24 OTTOBRE AL 31 DICEMBRE
6.902	5.356	20	11	1	12.290	26.543	DAL 1 GENNAIO AL 23 OTTOBRE

## Segue TAV. 5 — Popolazione residente per

B - RE

ANNO DI NASCITA	ETÀ (anni)	M A S C H I					Totale
		Celibi	Coniugati	Vedovi	Separati legalmente	Divorziati	
1948		14.464	3.035	53	11	2	17.565
DAL 24 OTTOBRE AL 31 DICEMBRE	22	2.284	377	9	-	-	2.670
DAL 1 GENNAIO AL 23 OTTOBRE	23	12.180	2.658	44	11	2	14.895
1947		11.766	3.906	15	6	-	15.693
DAL 24 OTTOBRE AL 31 DICEMBRE	23	1.976	553	2	1	-	2.532
DAL 1 GENNAIO AL 23 OTTOBRE	24	9.790	3.353	13	5	-	13.161
1946		9.305	4.656	10	8	-	13.979
DAL 24 OTTOBRE AL 31 DICEMBRE	24	1.442	653	2	1	-	2.098
DAL 1 GENNAIO AL 23 OTTOBRE	25	7.863	4.003	8	7	-	11.881
1945		6.248	4.478	12	7	-	10.745
DAL 24 OTTOBRE AL 31 DICEMBRE	25	993	648	1	1	-	1.643
DAL 1 GENNAIO AL 23 OTTOBRE	26	5.255	3.830	11	6	-	9.102
1944		5.440	5.388	10	10	1	10.849
DAL 24 OTTOBRE AL 31 DICEMBRE	26	778	698	1	1	-	1.478
DAL 1 GENNAIO AL 23 OTTOBRE	27	4.662	4.690	9	9	1	9.371
1943		4.564	5.962	9	15	-	10.550
DAL 24 OTTOBRE AL 31 DICEMBRE	27	651	779	3	2	-	1.435
DAL 1 GENNAIO AL 23 OTTOBRE	28	3.913	5.183	6	13	-	9.115
1942		3.941	6.661	7	17	2	10.628
DAL 24 OTTOBRE AL 31 DICEMBRE	28	624	978	1	6	-	1.609
DAL 1 GENNAIO AL 23 OTTOBRE	29	3.317	5.683	6	11	2	9.019
1941		3.287	7.076	8	12	2	10.385
DAL 24 OTTOBRE AL 31 DICEMBRE	29	499	1.007	1	4	-	1.511
DAL 1 GENNAIO AL 23 OTTOBRE	30	2.788	6.069	7	8	2	8.874
1940		3.950	8.906	22	16	1	12.895
DAL 24 OTTOBRE AL 31 DICEMBRE	30	633	1.418	4	1	-	2.056
DAL 1 GENNAIO AL 23 OTTOBRE	31	3.317	7.488	18	15	1	10.839
1939		3.096	9.368	43	16	2	12.525
DAL 24 OTTOBRE AL 31 DICEMBRE	31	468	1.520	5	4	1	1.998
DAL 1 GENNAIO AL 23 OTTOBRE	32	2.628	7.848	38	12	1	10.527
1938		2.243	9.195	21	22	2	11.483
DAL 24 OTTOBRE AL 31 DICEMBRE	32	370	1.522	4	3	-	1.899
DAL 1 GENNAIO AL 23 OTTOBRE	33	1.873	7.673	17	19	2	9.584
1937		2.002	9.406	18	28	3	11.457
DAL 24 OTTOBRE AL 31 DICEMBRE	33	326	1.525	1	4	-	1.856
DAL 1 GENNAIO AL 23 OTTOBRE	34	1.676	7.881	17	24	3	9.601
1936		2.575	9.710	64	24	2	12.375
DAL 24 OTTOBRE AL 31 DICEMBRE	34	374	1.601	13	5	-	1.993
DAL 1 GENNAIO AL 23 OTTOBRE	35	2.201	8.109	51	19	2	10.382
1935		1.754	10.216	26	34	-	12.030
DAL 24 OTTOBRE AL 31 DICEMBRE	35	278	1.557	7	6	-	1.848
DAL 1 GENNAIO AL 23 OTTOBRE	36	1.476	8.659	19	28	-	10.182
1934		1.553	10.257	33	28	2	11.873
DAL 24 OTTOBRE AL 31 DICEMBRE	36	218	1.615	4	6	-	1.843
DAL 1 GENNAIO AL 23 OTTOBRE	37	1.335	8.642	29	22	2	10.030
1933		1.484	10.792	40	31	2	12.349
DAL 24 OTTOBRE AL 31 DICEMBRE	37	218	1.803	6	8	-	2.035
DAL 1 GENNAIO AL 23 OTTOBRE	38	1.266	8.989	34	23	2	10.314
1932		1.334	10.633	38	37	3	12.045
DAL 24 OTTOBRE AL 31 DICEMBRE	38	203	1.675	6	6	-	1.890
DAL 1 GENNAIO AL 23 OTTOBRE	39	1.131	8.958	32	31	3	10.155
1931		1.209	10.594	47	29	3	11.882
DAL 24 OTTOBRE AL 31 DICEMBRE	39	195	1.561	6	6	-	1.768
DAL 1 GENNAIO AL 23 OTTOBRE	40	1.014	9.033	41	23	3	10.114
1930		1.459	11.681	45	45	2	13.232
DAL 24 OTTOBRE AL 31 DICEMBRE	40	220	1.850	7	9	-	2.086
DAL 1 GENNAIO AL 23 OTTOBRE	41	1.239	9.831	38	36	2	11.146
1929		1.090	10.446	47	40	3	11.626
DAL 24 OTTOBRE AL 31 DICEMBRE	41	163	1.674	5	4	-	1.846
DAL 1 GENNAIO AL 23 OTTOBRE	42	927	8.772	42	36	3	9.780
1928		1.087	10.077	53	38	3	11.258
DAL 24 OTTOBRE AL 31 DICEMBRE	42	144	1.535	5	6	-	1.690
DAL 1 GENNAIO AL 23 OTTOBRE	43	943	8.542	48	32	3	9.568
1927		1.012	10.199	70	60	3	11.344
DAL 24 OTTOBRE AL 31 DICEMBRE	43	159	1.559	12	4	1	1.735
DAL 1 GENNAIO AL 23 OTTOBRE	44	853	8.640	58	56	2	9.609

Segue C A

sesso, anno di nascita e stato civile

GIONI

F E M M I N E						TOTALE	ANNO DI NASCITA
Nubili	Coniugate	Vedove	Separate legalmente	Divorziate	Totale		
7.571	8.095	184	14	1	15.865	33.430	1948
1.269	1.350	32	3	1	2.655	5.325	DAL 24 OTTOBRE AL 31 DICEMBRE
6.302	6.745	152	11	-	13.210	28.105	DAL 1 GENNAIO AL 23 OTTOBRE
5.632	8.455	41	23	3	14.158	29.851	1947
1.019	1.375	5	2	-	2.401	4.933	DAL 24 OTTOBRE AL 31 DICEMBRE
4.613	7.084	36	21	3	11.757	24.918	DAL 1 GENNAIO AL 23 OTTOBRE
4.500	8.470	40	23	-	13.033	27.012	1946
768	1.454	8	3	-	2.233	4.331	DAL 24 OTTOBRE AL 31 DICEMBRE
3.732	7.016	32	20	-	10.800	22.681	DAL 1 GENNAIO AL 23 OTTOBRE
3.173	7.097	44	20	1	10.335	21.080	1945
550	1.161	3	5	-	1.719	3.362	DAL 24 OTTOBRE AL 31 DICEMBRE
2.623	5.936	41	15	1	8.616	17.718	DAL 1 GENNAIO AL 23 OTTOBRE
2.627	7.519	54	24	2	10.226	21.075	1944
415	1.088	9	2	1	1.515	2.993	DAL 24 OTTOBRE AL 31 DICEMBRE
2.212	6.431	45	22	1	8.711	18.082	DAL 1 GENNAIO AL 23 OTTOBRE
2.486	7.892	75	20	2	10.475	21.025	1943
450	1.204	15	4	2	1.675	3.110	DAL 24 OTTOBRE AL 31 DICEMBRE
2.036	6.688	60	16	-	8.800	17.915	DAL 1 GENNAIO AL 23 OTTOBRE
2.101	8.233	98	33	1	10.466	21.094	1942
314	1.325	15	2	-	1.656	3.265	DAL 24 OTTOBRE AL 31 DICEMBRE
1.787	6.908	83	31	1	8.810	17.829	DAL 1 GENNAIO AL 23 OTTOBRE
1.982	8.236	98	27	3	10.346	20.731	1941
315	1.253	16	-	1	1.585	3.096	DAL 24 OTTOBRE AL 31 DICEMBRE
1.667	6.983	82	27	2	8.761	17.635	DAL 1 GENNAIO AL 23 OTTOBRE
2.357	10.201	141	34	-	12.733	25.628	1940
382	1.818	28	8	-	2.236	4.292	DAL 24 OTTOBRE AL 31 DICEMBRE
1.975	8.383	113	26	-	10.497	21.336	DAL 1 GENNAIO AL 23 OTTOBRE
2.245	10.111	203	32	2	12.593	25.118	1939
376	1.815	39	4	2	2.236	4.234	DAL 24 OTTOBRE AL 31 DICEMBRE
1.869	8.296	164	28	-	10.357	20.884	DAL 1 GENNAIO AL 23 OTTOBRE
1.799	9.911	145	36	3	11.894	23.377	1938
336	1.801	22	9	1	2.169	4.068	DAL 24 OTTOBRE AL 31 DICEMBRE
1.463	8.110	123	27	2	9.725	19.309	DAL 1 GENNAIO AL 23 OTTOBRE
1.690	9.677	178	46	-	11.591	23.048	1937
262	1.757	33	9	-	2.061	3.917	DAL 24 OTTOBRE AL 31 DICEMBRE
1.428	7.920	145	37	-	9.530	19.131	DAL 1 GENNAIO AL 23 OTTOBRE
2.260	10.286	335	42	3	12.926	25.301	1936
328	1.767	60	6	-	2.161	4.154	DAL 24 OTTOBRE AL 31 DICEMBRE
1.932	8.519	275	36	3	10.765	21.147	DAL 1 GENNAIO AL 23 OTTOBRE
1.814	10.297	209	48	3	12.371	24.401	1935
267	1.711	33	8	-	2.019	3.867	DAL 24 OTTOBRE AL 31 DICEMBRE
1.547	8.586	176	40	3	10.352	20.534	DAL 1 GENNAIO AL 23 OTTOBRE
1.709	10.233	258	46	3	12.249	24.122	1934
273	1.756	38	9	-	2.076	3.919	DAL 24 OTTOBRE AL 31 DICEMBRE
1.436	8.477	220	37	3	10.173	20.203	DAL 1 GENNAIO AL 23 OTTOBRE
1.726	10.521	280	55	5	12.587	24.936	1933
318	1.964	49	5	-	2.336	4.371	DAL 24 OTTOBRE AL 31 DICEMBRE
1.408	8.557	231	50	5	10.251	20.565	DAL 1 GENNAIO AL 23 OTTOBRE
1.739	10.550	311	47	6	12.653	24.698	1932
282	1.837	56	6	2	2.183	4.073	DAL 24 OTTOBRE AL 31 DICEMBRE
1.457	8.713	255	41	4	10.470	20.625	DAL 1 GENNAIO AL 23 OTTOBRE
1.681	10.075	399	56	5	12.216	24.098	1931
268	1.743	62	12	-	2.085	3.853	DAL 24 OTTOBRE AL 31 DICEMBRE
1.413	8.332	337	44	5	10.131	20.245	DAL 1 GENNAIO AL 23 OTTOBRE
1.950	10.869	483	49	10	13.361	26.593	1930
297	1.902	74	6	3	2.282	4.368	DAL 24 OTTOBRE AL 31 DICEMBRE
1.653	8.967	409	43	7	11.079	22.225	DAL 1 GENNAIO AL 23 OTTOBRE
1.666	9.962	428	54	8	12.118	23.744	1929
278	1.711	71	12	-	2.072	3.918	DAL 24 OTTOBRE AL 31 DICEMBRE
1.388	8.251	357	42	8	10.046	19.826	DAL 1 GENNAIO AL 23 OTTOBRE
1.677	9.493	430	75	4	11.679	22.937	1928
303	1.655	74	15	1	2.048	3.738	DAL 24 OTTOBRE AL 31 DICEMBRE
1.374	7.838	356	60	3	9.631	19.199	DAL 1 GENNAIO AL 23 OTTOBRE
1.770	9.610	536	73	4	11.993	23.337	1927
291	1.642	88	12	1	2.034	3.769	DAL 24 OTTOBRE AL 31 DICEMBRE
1.479	7.968	448	61	3	9.959	19.568	DAL 1 GENNAIO AL 23 OTTOBRE

LABRIA

## Segue TAV. 5 — Popolazione residente per

B - RE

ANNO DI NASCITA	ETÀ (anni)	M A S C H I					Totale
		Cellibi	Coniugati	Vedovi	Separati legalmente	Divorziati	
1926		994	10.111	72	41	7	11.225
DAL 24 OTTOBRE AL 31 DICEMBRE	44	169	1.416	13	5	2	1.605
DAL 1 GENNAIO AL 23 OTTOBRE	45	825	8.695	59	36	5	9.620
1925		998	10.050	86	43	3	11.180
DAL 24 OTTOBRE AL 31 DICEMBRE	45	165	1.527	14	2	2	1.710
DAL 1 GENNAIO AL 23 OTTOBRE	46	833	8.523	72	41	1	9.470
1924		1.317	10.354	103	65	7	11.846
DAL 24 OTTOBRE AL 31 DICEMBRE	46	164	1.388	16	10	-	1.578
DAL 1 GENNAIO AL 23 OTTOBRE	47	1.153	8.966	87	55	7	10.268
1923		902	9.595	88	45	8	10.638
DAL 24 OTTOBRE AL 31 DICEMBRE	47	129	1.532	13	9	2	1.685
DAL 1 GENNAIO AL 23 OTTOBRE	48	773	8.063	75	36	6	8.953
1922		870	9.037	101	57	4	10.069
DAL 24 OTTOBRE AL 31 DICEMBRE	48	121	1.238	11	4	1	1.375
DAL 1 GENNAIO AL 23 OTTOBRE	49	749	7.799	90	53	3	8.694
1921		811	8.770	123	57	5	9.766
DAL 24 OTTOBRE AL 31 DICEMBRE	49	125	1.449	18	13	-	1.605
DAL 1 GENNAIO AL 23 OTTOBRE	50	686	7.321	105	44	5	8.161
1920		1.053	9.362	130	66	6	10.617
DAL 24 OTTOBRE AL 31 DICEMBRE	50	144	1.379	15	10	2	1.550
DAL 1 GENNAIO AL 23 OTTOBRE	51	909	7.983	115	56	4	9.067
1919		603	5.958	102	28	2	6.693
DAL 24 OTTOBRE AL 31 DICEMBRE	51	157	1.346	22	5	-	1.530
DAL 1 GENNAIO AL 23 OTTOBRE	52	446	4.612	80	23	2	5.163
1918		478	4.826	82	45	3	5.434
DAL 24 OTTOBRE AL 31 DICEMBRE	52	82	753	14	4	2	855
DAL 1 GENNAIO AL 23 OTTOBRE	53	396	4.073	68	41	1	4.579
1917		525	5.312	101	34	3	5.975
DAL 24 OTTOBRE AL 31 DICEMBRE	53	69	785	11	6	1	872
DAL 1 GENNAIO AL 23 OTTOBRE	54	456	4.527	90	28	2	5.103
1916		668	6.442	134	43	1	7.288
DAL 24 OTTOBRE AL 31 DICEMBRE	54	94	968	24	8	-	1.094
DAL 1 GENNAIO AL 23 OTTOBRE	55	574	5.474	110	35	1	6.194
1915		762	8.217	176	74	5	9.234
DAL 24 OTTOBRE AL 31 DICEMBRE	55	116	1.320	32	13	-	1.481
DAL 1 GENNAIO AL 23 OTTOBRE	56	646	6.897	144	61	5	7.753
1914		770	7.931	216	73	5	8.995
DAL 24 OTTOBRE AL 31 DICEMBRE	56	142	1.462	40	14	1	1.659
DAL 1 GENNAIO AL 23 OTTOBRE	57	628	6.469	176	59	4	7.336
1913		791	8.269	258	59	5	9.382
DAL 24 OTTOBRE AL 31 DICEMBRE	57	131	1.425	40	11	4	1.611
DAL 1 GENNAIO AL 23 OTTOBRE	58	660	6.844	218	48	1	7.771
1912		768	8.015	268	66	4	9.121
DAL 24 OTTOBRE AL 31 DICEMBRE	58	145	1.545	51	13	-	1.754
DAL 1 GENNAIO AL 23 OTTOBRE	59	623	6.470	217	53	4	7.367
1911		1.002	7.247	273	58	4	8.584
DAL 24 OTTOBRE AL 31 DICEMBRE	59	160	1.200	41	11	-	1.412
DAL 1 GENNAIO AL 23 OTTOBRE	60	842	6.047	232	47	4	7.172
1910		804	7.973	368	61	4	9.210
DAL 24 OTTOBRE AL 31 DICEMBRE	60	139	1.420	64	15	3	1.641
DAL 1 GENNAIO AL 23 OTTOBRE	61	665	6.553	304	46	1	7.569
1909		1.213	7.884	414	54	3	9.568
DAL 24 OTTOBRE AL 31 DICEMBRE	61	183	1.337	62	8	1	1.591
DAL 1 GENNAIO AL 23 OTTOBRE	62	1.030	6.547	352	46	2	7.977
1908		1.146	7.480	454	54	5	9.139
DAL 24 OTTOBRE AL 31 DICEMBRE	62	180	1.536	87	5	-	1.808
DAL 1 GENNAIO AL 23 OTTOBRE	63	966	5.944	367	49	5	7.331
1907		1.002	6.419	432	48	6	7.907
DAL 24 OTTOBRE AL 31 DICEMBRE	63	161	1.038	67	10	3	1.279
DAL 1 GENNAIO AL 23 OTTOBRE	64	841	5.381	365	38	3	6.628
1906		984	5.994	476	35	2	7.491
DAL 24 OTTOBRE AL 31 DICEMBRE	64	162	1.097	74	6	2	1.341
DAL 1 GENNAIO AL 23 OTTOBRE	65	822	4.897	402	29	-	6.150
1905		943	6.032	526	25	6	7.532
DAL 24 OTTOBRE AL 31 DICEMBRE	65	123	970	83	3	1	1.180
DAL 1 GENNAIO AL 23 OTTOBRE	66	820	5.062	443	22	5	6.352

Segue C A



## sesso, anno di nascita e stato civile

GIONTI

F E M M I N E						TOTALE	ANNO DI NASCITA
Nubili	Coniugate	Vedove	Separate legalmente	Divorziate	Totale		
LABRIA							
1.761	9.329	556	71	5	11.722	22.947	1926
305	1.638	85	14	-	2.042	3.647	DAL 24 OTTOBRE AL 31 DICEMBRE
1.456	7.691	471	57	5	9.680	19.300	DAL 1 GENNAIO AL 23 OTTOBRE
1.856	9.202	646	95	3	11.802	22.982	1925
338	1.717	121	21	-	2.197	3.907	DAL 24 OTTOBRE AL 31 DICEMBRE
1.518	7.485	525	74	3	9.605	19.075	DAL 1 GENNAIO AL 23 OTTOBRE
2.148	9.600	852	89	8	12.697	24.543	1924
329	1.548	135	16	1	2.029	3.607	DAL 24 OTTOBRE AL 31 DICEMBRE
1.819	8.052	717	73	7	10.668	20.936	DAL 1 GENNAIO AL 23 OTTOBRE
1.842	8.926	889	77	4	11.738	22.376	1923
312	1.598	152	10	-	2.072	3.757	DAL 24 OTTOBRE AL 31 DICEMBRE
1.530	7.328	737	67	4	9.666	18.619	DAL 1 GENNAIO AL 23 OTTOBRE
1.835	8.814	916	92	8	11.665	21.734	1922
281	1.490	151	8	1	1.931	3.306	DAL 24 OTTOBRE AL 31 DICEMBRE
1.554	7.324	765	84	7	9.734	18.428	DAL 1 GENNAIO AL 23 OTTOBRE
1.654	8.543	1.050	75	10	11.332	21.098	1921
302	1.625	203	11	1	2.142	3.747	DAL 24 OTTOBRE AL 31 DICEMBRE
1.352	6.918	847	64	9	9.190	17.351	DAL 1 GENNAIO AL 23 OTTOBRE
1.952	9.036	1.194	89	8	12.279	22.896	1920
315	1.522	182	12	2	2.033	3.583	DAL 24 OTTOBRE AL 31 DICEMBRE
1.637	7.514	1.012	77	6	10.246	19.313	DAL 1 GENNAIO AL 23 OTTOBRE
1.349	5.428	831	52	5	7.665	14.358	1919
331	1.414	215	12	1	1.973	3.503	DAL 24 OTTOBRE AL 31 DICEMBRE
1.018	4.014	616	40	4	5.692	10.855	DAL 1 GENNAIO AL 23 OTTOBRE
1.070	4.386	735	54	4	6.249	11.683	1918
186	828	112	6	-	1.132	1.987	DAL 24 OTTOBRE AL 31 DICEMBRE
884	3.558	623	48	4	5.117	9.696	DAL 1 GENNAIO AL 23 OTTOBRE
1.196	4.585	865	47	8	6.701	12.676	1917
184	727	133	9	2	1.055	1.927	DAL 24 OTTOBRE AL 31 DICEMBRE
1.012	3.858	732	38	6	5.646	10.749	DAL 1 GENNAIO AL 23 OTTOBRE
1.414	5.806	1.124	54	2	8.400	15.688	1916
241	946	196	12	1	1.396	2.490	DAL 24 OTTOBRE AL 31 DICEMBRE
1.173	4.860	928	42	1	7.004	13.198	DAL 1 GENNAIO AL 23 OTTOBRE
1.618	7.199	1.478	74	5	10.374	19.608	1915
281	1.245	253	8	-	1.787	3.268	DAL 24 OTTOBRE AL 31 DICEMBRE
1.337	5.954	1.225	66	5	8.587	16.340	DAL 1 GENNAIO AL 23 OTTOBRE
1.529	6.766	1.539	59	2	9.895	18.890	1914
324	1.353	300	16	-	1.993	3.652	DAL 24 OTTOBRE AL 31 DICEMBRE
1.205	5.413	1.239	43	2	7.902	15.238	DAL 1 GENNAIO AL 23 OTTOBRE
1.670	7.125	1.727	60	1	10.583	19.965	1913
336	1.276	295	12	-	1.919	3.530	DAL 24 OTTOBRE AL 31 DICEMBRE
1.334	5.849	1.432	48	1	8.664	16.435	DAL 1 GENNAIO AL 23 OTTOBRE
1.538	6.732	1.704	67	6	10.047	19.168	1912
311	1.493	344	10	1	2.159	3.913	DAL 24 OTTOBRE AL 31 DICEMBRE
1.227	5.239	1.360	57	5	7.888	15.255	DAL 1 GENNAIO AL 23 OTTOBRE
1.776	5.988	1.807	48	4	9.623	18.207	1911
298	1.130	355	9	-	1.792	3.204	DAL 24 OTTOBRE AL 31 DICEMBRE
1.478	4.858	1.452	39	4	7.831	15.003	DAL 1 GENNAIO AL 23 OTTOBRE
1.581	6.554	2.020	48	4	10.207	19.417	1910
300	1.229	350	10	-	1.889	3.530	DAL 24 OTTOBRE AL 31 DICEMBRE
1.281	5.325	1.670	38	4	8.318	15.887	DAL 1 GENNAIO AL 23 OTTOBRE
1.824	6.413	2.044	46	2	10.329	19.897	1909
302	1.065	372	9	1	1.749	3.340	DAL 24 OTTOBRE AL 31 DICEMBRE
1.522	5.348	1.672	37	1	8.580	16.557	DAL 1 GENNAIO AL 23 OTTOBRE
1.807	6.076	2.177	54	3	10.117	19.256	1908
313	1.284	457	9	-	2.063	3.871	DAL 24 OTTOBRE AL 31 DICEMBRE
1.494	4.792	1.720	45	3	8.054	15.385	DAL 1 GENNAIO AL 23 OTTOBRE
1.642	5.108	2.101	44	3	8.898	16.805	1907
261	892	382	8	-	1.543	2.822	DAL 24 OTTOBRE AL 31 DICEMBRE
1.381	4.216	1.719	36	3	7.355	13.983	DAL 1 GENNAIO AL 23 OTTOBRE
1.589	4.628	2.125	46	2	8.390	15.881	1906
284	922	380	5	-	1.591	2.932	DAL 24 OTTOBRE AL 31 DICEMBRE
1.305	3.706	1.745	41	2	6.799	12.949	DAL 1 GENNAIO AL 23 OTTOBRE
1.621	4.773	2.543	43	2	8.982	16.514	1905
307	901	418	7	-	1.633	2.813	DAL 24 OTTOBRE AL 31 DICEMBRE
1.314	3.872	2.125	36	2	7.349	13.701	DAL 1 GENNAIO AL 23 OTTOBRE

Segue Tav. 5 — Popolazione residente per  
B - RE

ANNO DI NASCITA	ETÀ (anni)	M A S C H I					Totale
		Celibi	Coniugati	Vedovi	Separati legalmente	Divorziati	
1904		956	5.291	522	37	2	6.808
DAL 24 OTTOBRE AL 31 DICEMBRE	66	149	1.054	94	4	-	1.301
DAL 1 GENNAIO AL 23 OTTOBRE	67	807	4.237	428	33	2	5.507
1903		790	4.702	540	31	4	6.067
DAL 24 OTTOBRE AL 31 DICEMBRE	67	105	842	90	4	1	1.042
DAL 1 GENNAIO AL 23 OTTOBRE	68	685	3.860	450	27	3	5.025
1902		787	4.574	602	27	4	5.994
DAL 24 OTTOBRE AL 31 DICEMBRE	68	142	850	124	6	-	1.122
DAL 1 GENNAIO AL 23 OTTOBRE	69	645	3.724	478	21	4	4.872
1901		828	4.411	643	21	3	5.906
DAL 24 OTTOBRE AL 31 DICEMBRE	69	111	736	112	3	1	963
DAL 1 GENNAIO AL 23 OTTOBRE	70	717	3.675	531	18	2	4.943
1900		890	4.318	754	28	4	5.994
DAL 24 OTTOBRE AL 31 DICEMBRE	70	128	728	147	5	-	1.008
DAL 1 GENNAIO AL 23 OTTOBRE	71	762	3.590	607	23	4	4.986
1899		324	3.575	681	23	-	4.603
DAL 24 OTTOBRE AL 31 DICEMBRE	71	62	664	122	7	-	855
DAL 1 GENNAIO AL 23 OTTOBRE	72	262	2.911	559	16	-	3.748
1898		296	3.157	702	26	1	4.182
DAL 24 OTTOBRE AL 31 DICEMBRE	72	60	601	136	6	-	803
DAL 1 GENNAIO AL 23 OTTOBRE	73	236	2.556	566	20	1	3.379
1897		216	2.740	758	15	3	3.732
DAL 24 OTTOBRE AL 31 DICEMBRE	73	42	491	152	5	-	690
DAL 1 GENNAIO AL 23 OTTOBRE	74	174	2.249	606	10	3	3.042
1896		244	2.422	655	15	3	3.339
DAL 24 OTTOBRE AL 31 DICEMBRE	74	33	437	100	1	1	572
DAL 1 GENNAIO AL 23 OTTOBRE	75	211	1.985	555	14	2	2.767
1895		275	2.146	644	14	2	3.081
DAL 24 OTTOBRE AL 31 DICEMBRE	75	32	436	111	3	-	582
DAL 1 GENNAIO AL 23 OTTOBRE	76	243	1.710	533	11	2	2.499
1894		244	1.665	597	10	1	2.517
DAL 24 OTTOBRE AL 31 DICEMBRE	76	33	303	110	1	-	447
DAL 1 GENNAIO AL 23 OTTOBRE	77	211	1.362	487	9	1	2.070
1893		251	1.549	610	8	2	2.420
DAL 24 OTTOBRE AL 31 DICEMBRE	77	22	278	124	-	-	424
DAL 1 GENNAIO AL 23 OTTOBRE	78	229	1.271	486	8	2	1.996
1892		250	1.506	641	5	1	2.403
DAL 24 OTTOBRE AL 31 DICEMBRE	78	31	307	107	1	-	446
DAL 1 GENNAIO AL 23 OTTOBRE	79	219	1.199	534	4	1	1.957
1891		202	1.320	601	8	1	2.132
DAL 24 OTTOBRE AL 31 DICEMBRE	79	20	229	107	2	-	358
DAL 1 GENNAIO AL 23 OTTOBRE	80	182	1.091	494	6	1	1.774
1890		213	1.090	518	4	-	1.825
DAL 24 OTTOBRE AL 31 DICEMBRE	80	24	183	87	1	-	295
DAL 1 GENNAIO AL 23 OTTOBRE	81	189	907	431	3	-	1.530
1889		162	962	582	7	-	1.713
DAL 24 OTTOBRE AL 31 DICEMBRE	81	21	184	122	2	-	329
DAL 1 GENNAIO AL 23 OTTOBRE	82	141	778	460	5	-	1.384
1888		150	768	497	7	2	1.424
DAL 24 OTTOBRE AL 31 DICEMBRE	82	23	153	94	2	1	273
DAL 1 GENNAIO AL 23 OTTOBRE	83	127	615	403	5	1	1.151
1887		121	621	478	3	1	1.224
DAL 24 OTTOBRE AL 31 DICEMBRE	83	11	118	103	1	-	233
DAL 1 GENNAIO AL 23 OTTOBRE	84	110	503	375	2	1	991
1886		101	439	402	2	-	944
DAL 24 OTTOBRE AL 31 DICEMBRE	84	5	80	91	-	-	176
DAL 1 GENNAIO AL 23 OTTOBRE	85	96	359	311	2	-	768
1885		81	435	392	4	-	912
DAL 24 OTTOBRE AL 31 DICEMBRE	85	7	80	87	-	-	174
DAL 1 GENNAIO AL 23 OTTOBRE	86	74	355	305	4	-	738
1884		73	345	369	4	1	792
DAL 24 OTTOBRE AL 31 DICEMBRE	86	8	81	61	2	-	152
DAL 1 GENNAIO AL 23 OTTOBRE	87	65	264	308	2	1	640
1883		62	236	288	1	-	587
DAL 24 OTTOBRE AL 31 DICEMBRE	87	9	47	56	-	-	112
DAL 1 GENNAIO AL 23 OTTOBRE	88	53	189	232	1	-	475

Segue CA

## sesso, anno di nascita e stato civile

GIONI

F E M M I N E						TOTALE	ANNO DI NASCITA
Nubili	Coniugate	Vedove	Separate legalmente	Divorziate	Totale		
1.531	4.246	2.363	36	7	8.183	14.991	1904
271	849	469	6	2	1.597	2.898	DAL 24 OTTOBRE AL 31 DICEMBRE
1.260	3.397	1.894	30	5	6.586	12.093	DAL 1 GENNAIO AL 23 OTTOBRE
1.435	3.767	2.304	36	-	7.542	13.609	1903
262	659	433	4	-	1.358	2.400	DAL 24 OTTOBRE AL 31 DICEMBRE
1.173	3.108	1.871	32	-	6.184	11.209	DAL 1 GENNAIO AL 23 OTTOBRE
1.274	3.402	2.331	40	3	7.050	13.044	1902
222	710	458	11	-	1.401	2.523	DAL 24 OTTOBRE AL 31 DICEMBRE
1.052	2.692	1.873	29	3	5.649	10.521	DAL 1 GENNAIO AL 23 OTTOBRE
1.379	3.148	2.404	25	1	6.957	12.863	1901
215	599	418	6	-	1.238	2.201	DAL 24 OTTOBRE AL 31 DICEMBRE
1.164	2.549	1.986	19	1	5.719	10.662	DAL 1 GENNAIO AL 23 OTTOBRE
1.446	3.276	2.627	35	3	7.387	13.381	1900
236	627	461	3	1	1.328	2.336	DAL 24 OTTOBRE AL 31 DICEMBRE
1.210	2.649	2.166	32	2	6.059	11.045	DAL 1 GENNAIO AL 23 OTTOBRE
947	2.697	2.645	22	2	6.313	10.916	1899
183	538	506	5	-	1.232	2.087	DAL 24 OTTOBRE AL 31 DICEMBRE
764	2.159	2.139	17	2	5.081	8.829	DAL 1 GENNAIO AL 23 OTTOBRE
919	2.343	2.712	21	-	5.995	10.177	1898
188	460	507	4	-	1.159	1.962	DAL 24 OTTOBRE AL 31 DICEMBRE
731	1.883	2.205	17	-	4.836	8.215	DAL 1 GENNAIO AL 23 OTTOBRE
807	2.083	2.809	18	1	5.718	9.450	1897
169	406	539	3	-	1.117	1.807	DAL 24 OTTOBRE AL 31 DICEMBRE
638	1.677	2.270	15	1	4.601	7.643	DAL 1 GENNAIO AL 23 OTTOBRE
823	1.810	2.769	22	3	5.427	8.766	1896
153	371	552	4	-	1.080	1.652	DAL 24 OTTOBRE AL 31 DICEMBRE
670	1.439	2.217	18	3	4.347	7.114	DAL 1 GENNAIO AL 23 OTTOBRE
841	1.642	2.856	14	1	5.354	8.435	1895
136	330	570	2	-	1.038	1.620	DAL 24 OTTOBRE AL 31 DICEMBRE
705	1.312	2.286	12	1	4.316	6.815	DAL 1 GENNAIO AL 23 OTTOBRE
679	1.252	2.450	15	-	4.396	6.913	1894
114	244	456	5	-	819	1.266	DAL 24 OTTOBRE AL 31 DICEMBRE
565	1.008	1.994	10	-	3.577	5.647	DAL 1 GENNAIO AL 23 OTTOBRE
670	1.111	2.525	11	1	4.318	6.738	1893
94	196	476	2	-	768	1.192	DAL 24 OTTOBRE AL 31 DICEMBRE
576	915	2.049	9	1	3.550	5.546	DAL 1 GENNAIO AL 23 OTTOBRE
640	933	2.432	6	1	4.012	6.415	1892
86	202	480	-	-	768	1.214	DAL 24 OTTOBRE AL 31 DICEMBRE
554	731	1.952	6	1	3.244	5.201	DAL 1 GENNAIO AL 23 OTTOBRE
475	737	2.189	11	1	3.413	5.545	1891
75	142	405	2	-	624	982	DAL 24 OTTOBRE AL 31 DICEMBRE
400	595	1.784	9	1	2.789	4.563	DAL 1 GENNAIO AL 23 OTTOBRE
461	613	2.065	12	-	3.151	4.976	1890
66	103	352	3	-	524	819	DAL 24 OTTOBRE AL 31 DICEMBRE
395	510	1.713	9	-	2.627	4.157	DAL 1 GENNAIO AL 23 OTTOBRE
414	471	2.019	8	-	2.912	4.625	1889
64	94	404	2	-	564	893	DAL 24 OTTOBRE AL 31 DICEMBRE
350	377	1.615	6	-	2.348	3.732	DAL 1 GENNAIO AL 23 OTTOBRE
335	334	1.610	4	-	2.283	3.707	1888
56	63	309	-	-	428	701	DAL 24 OTTOBRE AL 31 DICEMBRE
279	271	1.301	4	-	1.855	3.006	DAL 1 GENNAIO AL 23 OTTOBRE
272	260	1.466	9	-	2.007	3.231	1887
38	48	327	-	-	413	646	DAL 24 OTTOBRE AL 31 DICEMBRE
234	212	1.139	9	-	1.594	2.585	DAL 1 GENNAIO AL 23 OTTOBRE
219	162	1.238	6	-	1.625	2.569	1886
30	24	230	-	-	284	460	DAL 24 OTTOBRE AL 31 DICEMBRE
189	138	1.008	6	-	1.341	2.109	DAL 1 GENNAIO AL 23 OTTOBRE
193	147	1.120	5	-	1.465	2.377	1885
32	32	197	-	-	261	435	DAL 24 OTTOBRE AL 31 DICEMBRE
161	115	923	5	-	1.204	1.942	DAL 1 GENNAIO AL 23 OTTOBRE
150	101	967	2	1	1.221	2.013	1884
26	23	184	-	-	233	385	DAL 24 OTTOBRE AL 31 DICEMBRE
124	78	783	2	1	988	1.628	DAL 1 GENNAIO AL 23 OTTOBRE
130	67	673	1	-	871	1.458	1883
19	22	124	-	-	165	277	DAL 24 OTTOBRE AL 31 DICEMBRE
111	45	549	1	-	706	1.181	DAL 1 GENNAIO AL 23 OTTOBRE

## Segue TAV. 5 — Popolazione residente per

B - RE

ANNO DI NASCITA	ETÀ (anni)	M A S C H I					Totale
		Cellibi	Coniugati	Vedovi	Separati legalmente	Divorziati	
<i>Segue CA</i>							
1882		54	196	268	-	-	518
DAL 24 OTTOBRE AL 31 DICEMBRE	88	7	45	39	-	-	91
DAL 1 GENNAIO AL 23 OTTOBRE	89	47	151	229	-	-	427
1881		38	149	224	1	-	412
DAL 24 OTTOBRE AL 31 DICEMBRE	89	1	28	60	-	-	89
DAL 1 GENNAIO AL 23 OTTOBRE	90	37	121	164	1	-	323
1880		64	113	139	3	-	319
DAL 24 OTTOBRE AL 31 DICEMBRE	90	4	27	28	1	-	60
DAL 1 GENNAIO AL 23 OTTOBRE	91	60	86	111	2	-	259
1879		39	66	117	1	-	223
DAL 24 OTTOBRE AL 31 DICEMBRE	91	3	17	25	-	-	45
DAL 1 GENNAIO AL 23 OTTOBRE	92	36	49	92	1	-	178
1878		36	50	93	-	-	179
DAL 24 OTTOBRE AL 31 DICEMBRE	92	1	8	23	-	-	32
DAL 1 GENNAIO AL 23 OTTOBRE	93	35	42	70	-	-	147
1877		38	28	63	-	-	129
DAL 24 OTTOBRE AL 31 DICEMBRE	93	3	8	11	-	-	22
DAL 1 GENNAIO AL 23 OTTOBRE	94	35	20	52	-	-	107
1876		33	25	53	-	-	111
DAL 24 OTTOBRE AL 31 DICEMBRE	94	2	5	15	-	-	22
DAL 1 GENNAIO AL 23 OTTOBRE	95	31	20	38	-	-	89
1875		28	17	35	-	-	80
DAL 24 OTTOBRE AL 31 DICEMBRE	95	2	6	11	-	-	19
DAL 1 GENNAIO AL 23 OTTOBRE	96	26	11	24	-	-	61
1874		27	6	24	-	-	57
DAL 24 OTTOBRE AL 31 DICEMBRE	96	-	1	7	-	-	8
DAL 1 GENNAIO AL 23 OTTOBRE	97	27	5	17	-	-	49
1873		34	5	11	-	-	50
DAL 24 OTTOBRE AL 31 DICEMBRE	97	1	-	4	-	-	5
DAL 1 GENNAIO AL 23 OTTOBRE	98	33	5	7	-	-	45
1872		39	5	7	-	-	51
DAL 24 OTTOBRE AL 31 DICEMBRE	98	2	-	-	-	-	2
DAL 1 GENNAIO AL 23 OTTOBRE	99	37	5	7	-	-	49
1871		12	-	2	-	-	14
DAL 24 OTTOBRE AL 31 DICEMBRE	99	12	-	1	-	-	13
DAL 1 GENNAIO AL 23 OTTOBRE	100	-	-	1	-	-	1
1870 E ANNI PRECEDENTI	100 E OLTRE	2	2	3	-	-	7
<b>TOTALE</b>		<b>555.352</b>	<b>406.598</b>	<b>19.230</b>	<b>1.989</b>	<b>189</b>	<b>983.358</b>

sesso, anno di nascita e stato civile

GIONI

F E M M I N E						TOTALE	ANNO DI NASCITA
Nubili	Coniugate	Vedove	Separate legalmente	Divorziate	Totale		
LABRIA							
107	64	553	2	-	726	1.244	1882
16	11	105	2	-	134	225	DAL 24 OTTOBRE AL 31 DICEMBRE
91	53	448	-	-	592	1.019	DAL 1 GENNAIO AL 23 OTTOBRE
89	38	466	1	-	594	1.006	1881
12	9	118	-	-	139	228	DAL 24 OTTOBRE AL 31 DICEMBRE
77	29	348	1	-	455	778	DAL 1 GENNAIO AL 23 OTTOBRE
79	33	363	4	-	479	798	1880
16	8	69	-	-	93	153	DAL 24 OTTOBRE AL 31 DICEMBRE
63	25	294	4	-	386	645	DAL 1 GENNAIO AL 23 OTTOBRE
55	11	240	1	-	307	530	1879
4	2	52	-	-	58	103	DAL 24 OTTOBRE AL 31 DICEMBRE
51	9	188	1	-	249	427	DAL 1 GENNAIO AL 23 OTTOBRE
45	11	157	-	-	213	392	1878
1	4	34	-	-	39	71	DAL 24 OTTOBRE AL 31 DICEMBRE
44	7	123	-	-	174	321	DAL 1 GENNAIO AL 23 OTTOBRE
36	9	143	-	-	188	317	1877
2	1	25	-	-	28	50	DAL 24 OTTOBRE AL 31 DICEMBRE
34	8	118	-	-	160	267	DAL 1 GENNAIO AL 23 OTTOBRE
40	3	107	-	-	150	261	1876
1	1	22	-	-	24	46	DAL 24 OTTOBRE AL 31 DICEMBRE
39	2	85	-	-	126	215	DAL 1 GENNAIO AL 23 OTTOBRE
36	4	73	-	-	113	193	1875
-	2	22	-	-	24	43	DAL 24 OTTOBRE AL 31 DICEMBRE
36	2	51	-	-	89	150	DAL 1 GENNAIO AL 23 OTTOBRE
31	-	48	-	-	79	136	1874
-	-	8	-	-	8	16	DAL 24 OTTOBRE AL 31 DICEMBRE
31	-	40	-	-	71	120	DAL 1 GENNAIO AL 23 OTTOBRE
28	1	20	-	-	49	99	1873
-	-	5	-	-	5	10	DAL 24 OTTOBRE AL 31 DICEMBRE
28	1	15	-	-	44	89	DAL 1 GENNAIO AL 23 OTTOBRE
44	2	14	-	-	60	111	1872
-	-	3	-	-	3	5	DAL 24 OTTOBRE AL 31 DICEMBRE
44	2	11	-	-	57	106	DAL 1 GENNAIO AL 23 OTTOBRE
5	-	1	-	-	6	20	1871
5	-	-	-	-	5	18	DAL 24 OTTOBRE AL 31 DICEMBRE
-	-	1	-	-	1	2	DAL 1 GENNAIO AL 23 OTTOBRE
2	1	4	-	-	7	14	1870 E ANNI PRECEDENTI
502.972	414.071	84.769	2.676	205	1.004.693	1.988.051	TOTALE

## Segue TAV. 5 — Popolazione residente per

B - RE

ANNO DI NASCITA	ETÀ (anni)	M A S C H I					
		Celibi	Coniugati	Vedovi	Separati legalmente	Divorziati	Totale
1971		35.534	-	-	-	-	35.534
DAL 1 GENNAIO AL 23 OTTOBRE	0	35.534	-	-	-	-	35.534
1970		43.076	-	-	-	-	43.076
DAL 24 OTTOBRE AL 31 DICEMBRE	0	7.766	-	-	-	-	7.766
DAL 1 GENNAIO AL 23 OTTOBRE	1	35.310	-	-	-	-	35.310
1969		44.752	-	-	-	-	44.752
DAL 24 OTTOBRE AL 31 DICEMBRE	1	8.071	-	-	-	-	8.071
DAL 1 GENNAIO AL 23 OTTOBRE	2	36.681	-	-	-	-	36.681
1968		43.977	-	-	-	-	43.977
DAL 24 OTTOBRE AL 31 DICEMBRE	2	7.452	-	-	-	-	7.452
DAL 1 GENNAIO AL 23 OTTOBRE	3	36.525	-	-	-	-	36.525
1967		44.473	-	-	-	-	44.473
DAL 24 OTTOBRE AL 31 DICEMBRE	3	7.726	-	-	-	-	7.726
DAL 1 GENNAIO AL 23 OTTOBRE	4	36.747	-	-	-	-	36.747
1966		44.599	-	-	-	-	44.599
DAL 24 OTTOBRE AL 31 DICEMBRE	4	7.854	-	-	-	-	7.854
DAL 1 GENNAIO AL 23 OTTOBRE	5	36.745	-	-	-	-	36.745
1965		44.739	-	-	-	-	44.739
DAL 24 OTTOBRE AL 31 DICEMBRE	5	7.676	-	-	-	-	7.676
DAL 1 GENNAIO AL 23 OTTOBRE	6	37.063	-	-	-	-	37.063
1964		46.182	-	-	-	-	46.182
DAL 24 OTTOBRE AL 31 DICEMBRE	6	7.907	-	-	-	-	7.907
DAL 1 GENNAIO AL 23 OTTOBRE	7	38.275	-	-	-	-	38.275
1963		44.655	-	-	-	-	44.655
DAL 24 OTTOBRE AL 31 DICEMBRE	7	7.822	-	-	-	-	7.822
DAL 1 GENNAIO AL 23 OTTOBRE	8	36.833	-	-	-	-	36.833
1962		44.116	-	-	-	-	44.116
DAL 24 OTTOBRE AL 31 DICEMBRE	8	7.629	-	-	-	-	7.629
DAL 1 GENNAIO AL 23 OTTOBRE	9	36.487	-	-	-	-	36.487
1961		43.821	-	-	-	-	43.821
DAL 24 OTTOBRE AL 31 DICEMBRE	9	7.985	-	-	-	-	7.985
DAL 1 GENNAIO AL 23 OTTOBRE	10	35.836	-	-	-	-	35.836
1960		48.890	-	-	-	-	48.890
DAL 24 OTTOBRE AL 31 DICEMBRE	10	8.094	-	-	-	-	8.094
DAL 1 GENNAIO AL 23 OTTOBRE	11	40.796	-	-	-	-	40.796
1959		42.235	-	-	-	-	42.235
DAL 24 OTTOBRE AL 31 DICEMBRE	11	7.598	-	-	-	-	7.598
DAL 1 GENNAIO AL 23 OTTOBRE	12	34.637	-	-	-	-	34.637
1958		41.982	-	-	-	-	41.982
DAL 24 OTTOBRE AL 31 DICEMBRE	12	7.559	-	-	-	-	7.559
DAL 1 GENNAIO AL 23 OTTOBRE	13	34.423	-	-	-	-	34.423
1957		41.484	-	-	-	-	41.484
DAL 24 OTTOBRE AL 31 DICEMBRE	13	7.519	-	-	-	-	7.519
DAL 1 GENNAIO AL 23 OTTOBRE	14	33.965	-	-	-	-	33.965
1956		40.670	-	-	-	-	40.670
DAL 24 OTTOBRE AL 31 DICEMBRE	14	6.848	-	-	-	-	6.848
DAL 1 GENNAIO AL 23 OTTOBRE	15	33.822	-	-	-	-	33.822
1955		40.578	105	10	2	1	40.696
DAL 24 OTTOBRE AL 31 DICEMBRE	15	6.882	13	2	1	-	6.898
DAL 1 GENNAIO AL 23 OTTOBRE	16	33.696	92	8	1	1	33.798
1954		39.537	231	7	3	2	39.780
DAL 24 OTTOBRE AL 31 DICEMBRE	16	6.908	29	1	-	1	6.939
DAL 1 GENNAIO AL 23 OTTOBRE	17	32.629	202	6	3	1	32.841
1953		36.259	534	6	7	1	36.807
DAL 24 OTTOBRE AL 31 DICEMBRE	17	6.015	66	1	1	-	6.083
DAL 1 GENNAIO AL 23 OTTOBRE	18	30.244	468	5	6	1	30.724
1952		35.386	1.129	8	10	2	36.535
DAL 24 OTTOBRE AL 31 DICEMBRE	18	5.899	146	2	1	-	6.048
DAL 1 GENNAIO AL 23 OTTOBRE	19	29.487	983	6	9	2	30.487
1951		34.644	1.860	17	8	2	36.531
DAL 24 OTTOBRE AL 31 DICEMBRE	19	5.597	251	2	3	-	5.853
DAL 1 GENNAIO AL 23 OTTOBRE	20	29.047	1.609	15	5	2	30.678
1950		38.877	2.804	28	15	3	41.727
DAL 24 OTTOBRE AL 31 DICEMBRE	20	6.624	408	7	4	1	7.044
DAL 1 GENNAIO AL 23 OTTOBRE	21	32.253	2.396	21	11	2	34.683
1949		32.171	4.445	15	17	3	36.651
DAL 24 OTTOBRE AL 31 DICEMBRE	21	5.294	572	2	4	1	5.873
DAL 1 GENNAIO AL 23 OTTOBRE	22	26.877	3.873	13	13	2	28.772

## sesso, anno di nascita e stato civile

GIONI

F E M M I N E						TOTALE	ANNO DI NASCITA
Nubili	Coniugate	Vedove	Separate legalmente	Divorziate	Totale		
32.889	-	-	-	-	32.889	68.423	1971
32.889	-	-	-	-	32.889	68.423	DAL 1 GENNAIO AL 23 OTTOBRE
40.770	-	-	-	-	40.770	83.846	1970
7.318	-	-	-	-	7.318	15.084	DAL 24 OTTOBRE AL 31 DICEMBRE
33.452	-	-	-	-	33.452	68.762	DAL 1 GENNAIO AL 23 OTTOBRE
42.604	-	-	-	-	42.604	87.356	1969
7.789	-	-	-	-	7.789	15.860	DAL 24 OTTOBRE AL 31 DICEMBRE
34.815	-	-	-	-	34.815	71.496	DAL 1 GENNAIO AL 23 OTTOBRE
41.492	-	-	-	-	41.492	85.469	1968
7.368	-	-	-	-	7.368	14.820	DAL 24 OTTOBRE AL 31 DICEMBRE
34.124	-	-	-	-	34.124	70.649	DAL 1 GENNAIO AL 23 OTTOBRE
41.959	-	-	-	-	41.959	86.432	1967
7.681	-	-	-	-	7.681	15.407	DAL 24 OTTOBRE AL 31 DICEMBRE
34.278	-	-	-	-	34.278	71.025	DAL 1 GENNAIO AL 23 OTTOBRE
42.460	-	-	-	-	42.460	87.059	1966
7.717	-	-	-	-	7.717	15.571	DAL 24 OTTOBRE AL 31 DICEMBRE
34.743	-	-	-	-	34.743	71.488	DAL 1 GENNAIO AL 23 OTTOBRE
42.668	-	-	-	-	42.668	87.407	1965
7.605	-	-	-	-	7.605	15.281	DAL 24 OTTOBRE AL 31 DICEMBRE
35.063	-	-	-	-	35.063	72.126	DAL 1 GENNAIO AL 23 OTTOBRE
43.543	-	-	-	-	43.543	89.725	1964
7.901	-	-	-	-	7.901	15.808	DAL 24 OTTOBRE AL 31 DICEMBRE
35.642	-	-	-	-	35.642	73.917	DAL 1 GENNAIO AL 23 OTTOBRE
42.129	-	-	-	-	42.129	86.784	1963
7.468	-	-	-	-	7.468	15.290	DAL 24 OTTOBRE AL 31 DICEMBRE
34.661	-	-	-	-	34.661	71.494	DAL 1 GENNAIO AL 23 OTTOBRE
42.290	-	-	-	-	42.290	86.406	1962
7.616	-	-	-	-	7.616	15.245	DAL 24 OTTOBRE AL 31 DICEMBRE
34.674	-	-	-	-	34.674	71.161	DAL 1 GENNAIO AL 23 OTTOBRE
41.689	-	-	-	-	41.689	85.510	1961
7.636	-	-	-	-	7.636	15.621	DAL 24 OTTOBRE AL 31 DICEMBRE
34.053	-	-	-	-	34.053	69.889	DAL 1 GENNAIO AL 23 OTTOBRE
46.182	-	-	-	-	46.182	95.072	1960
8.090	-	-	-	-	8.090	16.184	DAL 24 OTTOBRE AL 31 DICEMBRE
38.092	-	-	-	-	38.092	78.888	DAL 1 GENNAIO AL 23 OTTOBRE
39.670	-	-	-	-	39.670	81.905	1959
7.614	-	-	-	-	7.614	15.212	DAL 24 OTTOBRE AL 31 DICEMBRE
32.056	-	-	-	-	32.056	66.693	DAL 1 GENNAIO AL 23 OTTOBRE
38.979	-	-	-	-	38.979	80.961	1958
7.308	-	-	-	-	7.308	14.867	DAL 24 OTTOBRE AL 31 DICEMBRE
31.671	-	-	-	-	31.671	66.094	DAL 1 GENNAIO AL 23 OTTOBRE
38.941	375	8	3	1	39.328	80.812	1957
7.377	39	2	-	-	7.418	14.937	DAL 24 OTTOBRE AL 31 DICEMBRE
31.564	336	6	3	1	31.910	65.875	DAL 1 GENNAIO AL 23 OTTOBRE
37.830	1.011	7	6	-	38.854	79.524	1956
6.683	125	2	-	-	6.810	13.658	DAL 24 OTTOBRE AL 31 DICEMBRE
31.147	886	5	6	-	32.044	65.866	DAL 1 GENNAIO AL 23 OTTOBRE
36.141	2.084	12	8	-	38.245	78.941	1955
6.541	276	2	2	-	6.821	13.719	DAL 24 OTTOBRE AL 31 DICEMBRE
29.600	1.808	10	6	-	31.424	65.222	DAL 1 GENNAIO AL 23 OTTOBRE
34.251	3.809	15	9	-	38.084	77.864	1954
6.572	589	3	2	-	7.166	14.105	DAL 24 OTTOBRE AL 31 DICEMBRE
27.679	3.220	12	7	-	30.918	63.759	DAL 1 GENNAIO AL 23 OTTOBRE
29.185	5.363	20	20	1	34.589	71.396	1953
5.435	835	4	4	-	6.278	12.361	DAL 24 OTTOBRE AL 31 DICEMBRE
23.750	4.528	16	16	1	28.311	59.035	DAL 1 GENNAIO AL 23 OTTOBRE
26.897	7.562	28	18	-	34.505	71.040	1952
5.012	1.249	7	5	-	6.273	12.321	DAL 24 OTTOBRE AL 31 DICEMBRE
21.885	6.313	21	13	-	28.232	58.719	DAL 1 GENNAIO AL 23 OTTOBRE
23.600	9.897	34	39	-	33.570	70.101	1951
4.041	1.592	6	4	-	5.643	11.496	DAL 24 OTTOBRE AL 31 DICEMBRE
19.559	8.305	28	35	-	27.927	58.605	DAL 1 GENNAIO AL 23 OTTOBRE
24.990	13.154	42	44	1	38.231	79.958	1950
4.473	2.242	5	12	-	6.732	13.776	DAL 24 OTTOBRE AL 31 DICEMBRE
20.517	10.912	37	32	1	31.499	66.182	DAL 1 GENNAIO AL 23 OTTOBRE
18.935	15.852	68	59	1	34.915	71.566	1949
3.440	2.590	8	8	-	6.046	11.919	DAL 24 OTTOBRE AL 31 DICEMBRE
15.495	13.262	60	51	1	28.869	59.647	DAL 1 GENNAIO AL 23 OTTOBRE

## Segue Tav. 5 — Popolazione residente per

B - RE

ANNO DI NASCITA	ETÀ (anni)	M A S C H I					Totale
		Cellibi	Coniugati	Vedovi	Separati legalmente	Divorziati	
1948		32.517	7.787	101	26	1	40.432
DAL 24 OTTOBRE AL 31 DICEMBRE	22	5.417	1.137	13	3	1	6.571
DAL 1 GENNAIO AL 23 OTTOBRE	23	27.100	6.650	88	23	-	33.861
1947		26.611	9.950	23	29	3	36.616
DAL 24 OTTOBRE AL 31 DICEMBRE	23	4.539	1.534	1	1	-	6.075
DAL 1 GENNAIO AL 23 OTTOBRE	24	22.072	8.416	22	28	3	30.541
1946		21.604	11.847	32	45	1	33.529
DAL 24 OTTOBRE AL 31 DICEMBRE	24	3.696	1.830	2	12	-	5.540
DAL 1 GENNAIO AL 23 OTTOBRE	25	17.908	10.017	30	33	1	27.989
1945		15.633	12.411	23	31	1	28.099
DAL 24 OTTOBRE AL 31 DICEMBRE	25	2.473	1.805	1	5	-	4.284
DAL 1 GENNAIO AL 23 OTTOBRE	26	13.160	10.606	22	26	1	23.815
1944		12.859	13.943	22	40	-	26.864
DAL 24 OTTOBRE AL 31 DICEMBRE	26	2.241	2.220	4	7	-	4.472
DAL 1 GENNAIO AL 23 OTTOBRE	27	10.618	11.723	18	33	-	22.392
1943		10.402	15.332	32	46	3	25.815
DAL 24 OTTOBRE AL 31 DICEMBRE	27	1.583	2.248	3	8	1	3.843
DAL 1 GENNAIO AL 23 OTTOBRE	28	8.819	13.084	29	38	2	21.972
1942		8.683	16.687	27	69	2	25.468
DAL 24 OTTOBRE AL 31 DICEMBRE	28	1.479	2.763	5	16	1	4.264
DAL 1 GENNAIO AL 23 OTTOBRE	29	7.204	13.924	22	53	1	21.204
1941		7.847	18.163	39	77	4	26.130
DAL 24 OTTOBRE AL 31 DICEMBRE	29	1.323	3.098	4	12	1	4.438
DAL 1 GENNAIO AL 23 OTTOBRE	30	6.524	15.065	35	65	3	21.692
1940		9.582	22.663	50	81	2	32.378
DAL 24 OTTOBRE AL 31 DICEMBRE	30	1.641	3.952	10	14	-	5.617
DAL 1 GENNAIO AL 23 OTTOBRE	31	7.941	18.711	40	67	2	26.761
1939		7.111	22.814	88	99	7	30.119
DAL 24 OTTOBRE AL 31 DICEMBRE	31	1.197	4.003	11	14	1	5.226
DAL 1 GENNAIO AL 23 OTTOBRE	32	5.914	18.811	77	85	6	24.893
1938		5.724	23.021	68	81	5	28.899
DAL 24 OTTOBRE AL 31 DICEMBRE	32	1.073	4.236	12	10	-	5.331
DAL 1 GENNAIO AL 23 OTTOBRE	33	4.651	18.785	56	71	5	23.568
1937		4.739	21.641	50	95	2	26.527
DAL 24 OTTOBRE AL 31 DICEMBRE	33	857	4.049	8	18	-	4.932
DAL 1 GENNAIO AL 23 OTTOBRE	34	3.882	17.592	42	77	2	21.595
1936		5.919	22.915	135	117	8	29.094
DAL 24 OTTOBRE AL 31 DICEMBRE	34	896	4.070	23	33	3	5.025
DAL 1 GENNAIO AL 23 OTTOBRE	35	5.023	18.845	112	84	5	24.069
1935		4.151	23.637	85	114	4	27.991
DAL 24 OTTOBRE AL 31 DICEMBRE	35	670	3.916	21	18	-	4.625
DAL 1 GENNAIO AL 23 OTTOBRE	36	3.481	19.721	64	96	4	23.366
1934		4.050	24.225	86	128	6	28.495
DAL 24 OTTOBRE AL 31 DICEMBRE	36	594	4.049	15	24	-	4.682
DAL 1 GENNAIO AL 23 OTTOBRE	37	3.456	20.176	71	104	6	23.813
1933		3.794	24.735	91	135	5	28.760
DAL 24 OTTOBRE AL 31 DICEMBRE	37	617	4.362	15	26	-	5.020
DAL 1 GENNAIO AL 23 OTTOBRE	38	3.177	20.373	76	109	5	23.740
1932		3.475	23.790	83	118	12	27.478
DAL 24 OTTOBRE AL 31 DICEMBRE	38	546	4.014	17	18	-	4.595
DAL 1 GENNAIO AL 23 OTTOBRE	39	2.929	19.776	66	100	12	22.883
1931		3.201	24.613	125	137	12	28.088
DAL 24 OTTOBRE AL 31 DICEMBRE	39	493	4.002	25	20	2	4.542
DAL 1 GENNAIO AL 23 OTTOBRE	40	2.708	20.611	100	117	10	23.546
1930		3.988	27.876	123	165	9	32.161
DAL 24 OTTOBRE AL 31 DICEMBRE	40	628	4.725	29	26	3	5.411
DAL 1 GENNAIO AL 23 OTTOBRE	41	3.360	23.151	94	139	6	26.750
1929		2.916	24.301	151	172	10	27.550
DAL 24 OTTOBRE AL 31 DICEMBRE	41	501	4.322	27	32	1	4.883
DAL 1 GENNAIO AL 23 OTTOBRE	42	2.415	19.979	124	140	9	22.667
1928		2.794	25.212	149	171	13	28.339
DAL 24 OTTOBRE AL 31 DICEMBRE	42	472	4.339	26	22	3	4.862
DAL 1 GENNAIO AL 23 OTTOBRE	43	2.322	20.873	123	149	10	23.477
1927		2.764	24.716	158	182	12	27.832
DAL 24 OTTOBRE AL 31 DICEMBRE	43	421	3.951	26	22	2	4.422
DAL 1 GENNAIO AL 23 OTTOBRE	44	2.343	20.765	132	160	10	23.410

Segue S I



## sesso, anno di nascita e stato civile

GIONI

F E M M I N E						TOTALE	ANNO DI NASCITA
Nubili	Coniugate	Vedove	Separate legalmente	Divorziate	Totale		
18.342	19.601	291	95	2	38.331	78.763	1948
3.281	3.457	47	13	-	6.798	13.369	DAL 24 OTTOBRE AL 31 DICEMBRE
15.061	16.144	244	82	2	31.533	65.394	DAL 1 GENNAIO AL 23 OTTOBRE
14.244	21.202	97	94	2	35.639	72.255	1947
2.701	3.860	17	12	-	6.590	12.665	DAL 24 OTTOBRE AL 31 DICEMBRE
11.543	17.342	80	82	2	29.049	59.590	DAL 1 GENNAIO AL 23 OTTOBRE
11.330	21.262	109	92	4	32.797	66.326	1946
2.222	3.734	17	14	-	5.987	11.527	DAL 24 OTTOBRE AL 31 DICEMBRE
9.108	17.528	92	78	4	26.810	54.799	DAL 1 GENNAIO AL 23 OTTOBRE
8.368	19.409	109	92	5	27.983	56.082	1945
1.498	3.432	22	11	-	4.963	9.247	DAL 24 OTTOBRE AL 31 DICEMBRE
6.870	15.977	87	81	5	23.020	46.835	DAL 1 GENNAIO AL 23 OTTOBRE
7.011	19.979	153	103	6	27.252	54.116	1944
1.346	3.696	18	16	1	5.077	9.549	DAL 24 OTTOBRE AL 31 DICEMBRE
5.665	16.283	135	87	5	22.175	44.567	DAL 1 GENNAIO AL 23 OTTOBRE
6.232	20.009	152	115	6	26.514	52.329	1943
1.044	3.316	24	16	1	4.401	8.244	DAL 24 OTTOBRE AL 31 DICEMBRE
5.188	16.693	128	99	5	22.113	44.085	DAL 1 GENNAIO AL 23 OTTOBRE
5.694	21.000	155	113	9	26.971	52.439	1942
1.012	3.695	25	24	3	4.759	9.023	DAL 24 OTTOBRE AL 31 DICEMBRE
4.682	17.305	130	89	6	22.212	43.416	DAL 1 GENNAIO AL 23 OTTOBRE
5.257	21.535	182	147	6	27.127	53.257	1941
974	3.890	28	29	1	4.922	9.360	DAL 24 OTTOBRE AL 31 DICEMBRE
4.283	17.645	154	118	5	22.205	43.897	DAL 1 GENNAIO AL 23 OTTOBRE
6.832	26.515	281	197	10	33.835	66.213	1940
1.311	4.836	50	37	2	6.236	11.853	DAL 24 OTTOBRE AL 31 DICEMBRE
5.521	21.679	231	160	8	27.599	54.360	DAL 1 GENNAIO AL 23 OTTOBRE
5.838	25.642	408	159	10	32.057	62.176	1939
1.000	4.818	70	24	1	5.913	11.139	DAL 24 OTTOBRE AL 31 DICEMBRE
4.838	20.824	338	135	9	26.144	51.037	DAL 1 GENNAIO AL 23 OTTOBRE
4.897	25.340	330	154	7	30.728	59.627	1938
966	4.822	69	32	1	5.890	11.221	DAL 24 OTTOBRE AL 31 DICEMBRE
3.931	20.518	261	122	6	24.838	48.406	DAL 1 GENNAIO AL 23 OTTOBRE
4.463	23.282	330	160	9	28.244	54.771	1937
858	4.672	57	33	3	5.623	10.555	DAL 24 OTTOBRE AL 31 DICEMBRE
3.605	18.610	273	127	6	22.621	44.216	DAL 1 GENNAIO AL 23 OTTOBRE
5.870	24.216	650	204	12	30.952	60.046	1936
970	4.590	112	31	1	5.704	10.729	DAL 24 OTTOBRE AL 31 DICEMBRE
4.900	19.626	538	173	11	25.248	49.317	DAL 1 GENNAIO AL 23 OTTOBRE
4.575	25.113	492	210	10	30.400	58.391	1935
835	4.548	95	44	-	5.522	10.147	DAL 24 OTTOBRE AL 31 DICEMBRE
3.740	20.565	397	166	10	24.878	48.244	DAL 1 GENNAIO AL 23 OTTOBRE
4.317	25.272	601	210	11	30.411	58.906	1934
772	4.603	96	29	1	5.501	10.183	DAL 24 OTTOBRE AL 31 DICEMBRE
3.545	20.669	505	181	10	24.910	48.723	DAL 1 GENNAIO AL 23 OTTOBRE
4.551	25.342	602	232	8	30.735	59.495	1933
847	4.918	108	45	2	5.920	10.940	DAL 24 OTTOBRE AL 31 DICEMBRE
3.704	20.424	494	187	6	24.815	48.555	DAL 1 GENNAIO AL 23 OTTOBRE
4.276	23.909	663	215	12	29.075	56.553	1932
778	4.625	121	39	1	5.564	10.159	DAL 24 OTTOBRE AL 31 DICEMBRE
3.498	19.284	542	176	11	23.511	46.394	DAL 1 GENNAIO AL 23 OTTOBRE
4.453	24.669	746	205	12	30.085	58.173	1931
763	4.291	126	35	2	5.217	9.759	DAL 24 OTTOBRE AL 31 DICEMBRE
3.690	20.378	620	170	10	24.868	48.414	DAL 1 GENNAIO AL 23 OTTOBRE
5.317	27.516	1.020	255	16	34.124	66.285	1930
931	4.985	208	45	3	6.172	11.583	DAL 24 OTTOBRE AL 31 DICEMBRE
4.386	22.531	812	210	13	27.952	54.702	DAL 1 GENNAIO AL 23 OTTOBRE
4.563	24.160	915	223	15	29.876	57.426	1929
879	4.530	174	38	3	5.624	10.507	DAL 24 OTTOBRE AL 31 DICEMBRE
3.684	19.630	741	185	12	24.252	46.919	DAL 1 GENNAIO AL 23 OTTOBRE
4.704	24.263	1.080	245	20	30.312	58.651	1928
857	4.615	170	43	3	5.688	10.550	DAL 24 OTTOBRE AL 31 DICEMBRE
3.847	19.648	910	202	17	24.624	48.101	DAL 1 GENNAIO AL 23 OTTOBRE
4.422	23.079	1.145	273	16	28.935	56.767	1927
800	4.444	219	51	1	5.515	9.937	DAL 24 OTTOBRE AL 31 DICEMBRE
3.622	18.635	926	222	15	23.420	46.830	DAL 1 GENNAIO AL 23 OTTOBRE

## Segue TAV. 5 — Popolazione residente per

B - RE

ANNO DI NASCITA	ETÀ (anni)	M A S C H I					Totale
		Celibi	Coniugati	Vedovi	Separati legalmente	Divorziati	
							Segue S I
1926		2.827	25.383	174	204	12	28.600
DAL 24 OTTOBRE AL 31 DICEMBRE	44	395	3.522	24	31	1	3.973
DAL 1 GENNAIO AL 23 OTTOBRE	45	2.432	21.861	150	173	11	24.627
1925		2.693	24.328	204	181	19	27.425
DAL 24 OTTOBRE AL 31 DICEMBRE	45	355	3.495	22	39	2	3.913
DAL 1 GENNAIO AL 23 OTTOBRE	46	2.338	20.833	182	142	17	23.512
1924		3.485	25.402	277	233	16	29.413
DAL 24 OTTOBRE AL 31 DICEMBRE	46	448	3.461	38	37	3	3.987
DAL 1 GENNAIO AL 23 OTTOBRE	47	3.037	21.941	239	196	13	25.426
1923		2.479	23.426	256	240	21	26.422
DAL 24 OTTOBRE AL 31 DICEMBRE	47	341	3.511	29	41	6	3.928
DAL 1 GENNAIO AL 23 OTTOBRE	48	2.138	19.915	227	199	15	22.494
1922		2.492	23.262	271	226	22	26.273
DAL 24 OTTOBRE AL 31 DICEMBRE	48	347	3.200	30	26	3	3.606
DAL 1 GENNAIO AL 23 OTTOBRE	49	2.145	20.062	241	200	19	22.667
1921		2.295	21.322	251	208	19	24.095
DAL 24 OTTOBRE AL 31 DICEMBRE	49	336	3.451	31	31	3	3.852
DAL 1 GENNAIO AL 23 OTTOBRE	50	1.959	17.871	220	177	16	20.243
1920		2.738	22.886	357	215	14	26.210
DAL 24 OTTOBRE AL 31 DICEMBRE	50	360	3.079	36	34	-	3.509
DAL 1 GENNAIO AL 23 OTTOBRE	51	2.378	19.807	321	181	14	22.701
1919		1.547	14.922	208	141	7	16.825
DAL 24 OTTOBRE AL 31 DICEMBRE	51	310	3.316	46	36	1	3.709
DAL 1 GENNAIO AL 23 OTTOBRE	52	1.237	11.606	162	105	6	13.116
1918		1.370	12.239	197	121	12	13.939
DAL 24 OTTOBRE AL 31 DICEMBRE	52	206	1.817	28	22	1	2.074
DAL 1 GENNAIO AL 23 OTTOBRE	53	1.164	10.422	169	99	11	11.865
1917		1.473	13.518	284	154	15	15.444
DAL 24 OTTOBRE AL 31 DICEMBRE	53	179	1.995	38	27	3	2.242
DAL 1 GENNAIO AL 23 OTTOBRE	54	1.294	11.523	246	127	12	13.202
1916		1.756	17.214	397	166	10	19.543
DAL 24 OTTOBRE AL 31 DICEMBRE	54	243	2.553	58	25	4	2.883
DAL 1 GENNAIO AL 23 OTTOBRE	55	1.513	14.661	339	141	6	16.660
1915		2.066	20.531	518	217	11	23.343
DAL 24 OTTOBRE AL 31 DICEMBRE	55	329	3.226	75	25	2	3.657
DAL 1 GENNAIO AL 23 OTTOBRE	56	1.737	17.305	443	192	9	19.686
1914		2.008	20.191	571	206	13	22.989
DAL 24 OTTOBRE AL 31 DICEMBRE	56	318	3.427	96	36	3	3.880
DAL 1 GENNAIO AL 23 OTTOBRE	57	1.690	16.764	475	170	10	19.109
1913		2.256	21.952	689	217	9	25.123
DAL 24 OTTOBRE AL 31 DICEMBRE	57	320	3.676	106	40	2	4.144
DAL 1 GENNAIO AL 23 OTTOBRE	58	1.936	18.276	583	177	7	20.979
1912		2.115	21.533	820	224	9	24.701
DAL 24 OTTOBRE AL 31 DICEMBRE	58	393	4.209	152	36	-	4.790
DAL 1 GENNAIO AL 23 OTTOBRE	59	1.722	17.324	668	188	9	19.911
1911		2.784	19.652	858	171	5	23.470
DAL 24 OTTOBRE AL 31 DICEMBRE	59	430	3.376	127	27	-	3.960
DAL 1 GENNAIO AL 23 OTTOBRE	60	2.354	16.276	731	144	5	19.510
1910		2.231	20.572	982	218	10	24.013
DAL 24 OTTOBRE AL 31 DICEMBRE	60	335	3.411	155	36	1	3.938
DAL 1 GENNAIO AL 23 OTTOBRE	61	1.896	17.161	827	182	9	20.075
1909		2.902	18.908	1.097	204	7	23.118
DAL 24 OTTOBRE AL 31 DICEMBRE	61	449	3.027	166	28	1	3.671
DAL 1 GENNAIO AL 23 OTTOBRE	62	2.453	15.881	931	176	6	19.447
1908		2.788	18.251	1.108	173	9	22.329
DAL 24 OTTOBRE AL 31 DICEMBRE	62	458	3.286	218	33	4	3.999
DAL 1 GENNAIO AL 23 OTTOBRE	63	2.330	14.965	890	140	5	18.330
1907		2.414	16.398	1.170	135	9	20.126
DAL 24 OTTOBRE AL 31 DICEMBRE	63	366	2.601	181	14	2	3.164
DAL 1 GENNAIO AL 23 OTTOBRE	64	2.048	13.797	989	121	7	16.962
1906		2.440	15.589	1.246	142	12	19.429
DAL 24 OTTOBRE AL 31 DICEMBRE	64	370	2.524	199	20	3	3.116
DAL 1 GENNAIO AL 23 OTTOBRE	65	2.070	13.065	1.047	122	9	16.313
1905		2.338	15.548	1.357	148	7	19.398
DAL 24 OTTOBRE AL 31 DICEMBRE	65	387	2.615	199	22	1	3.224
DAL 1 GENNAIO AL 23 OTTOBRE	66	1.951	12.933	1.158	126	6	16.174

sesso, anno di nascita e stato civile

GIONI

F E M M I N E						TOTALE	ANNO DI NASCITA
Nubili	Coniugate	Vedove	Separate legalmente	Divorziate	Totale		
4.691	23.890	1.303	283	19	30.186	58.786	1926
836	4.323	208	46	3	5.416	9.389	DAL 24 OTTOBRE AL 31 DICEMBRE
3.855	19.567	1.095	237	16	24.770	49.397	DAL 1 GENNAIO AL 23 OTTOBRE
4.484	22.808	1.563	278	23	29.156	56.581	1925
836	4.299	250	39	5	5.429	9.342	DAL 24 OTTOBRE AL 31 DICEMBRE
3.648	18.509	1.313	239	18	23.727	47.239	DAL 1 GENNAIO AL 23 OTTOBRE
5.287	24.630	1.893	323	26	32.159	61.572	1924
832	4.310	325	54	3	5.524	9.511	DAL 24 OTTOBRE AL 31 DICEMBRE
4.455	20.320	1.568	269	23	26.635	52.061	DAL 1 GENNAIO AL 23 OTTOBRE
4.344	22.330	1.881	291	20	28.866	55.288	1923
756	4.148	347	64	4	5.319	9.247	DAL 24 OTTOBRE AL 31 DICEMBRE
3.588	18.182	1.534	227	16	23.547	46.041	DAL 1 GENNAIO AL 23 OTTOBRE
4.376	23.442	2.334	293	14	30.459	56.732	1922
738	4.211	366	48	5	5.368	8.974	DAL 24 OTTOBRE AL 31 DICEMBRE
3.638	19.231	1.968	245	9	25.091	47.758	DAL 1 GENNAIO AL 23 OTTOBRE
3.912	21.136	2.408	296	17	27.769	51.864	1921
805	4.321	475	50	3	5.654	9.506	DAL 24 OTTOBRE AL 31 DICEMBRE
3.107	16.815	1.933	246	14	22.115	42.358	DAL 1 GENNAIO AL 23 OTTOBRE
4.549	22.461	2.922	300	16	30.248	56.458	1920
731	3.837	488	48	3	5.107	8.616	DAL 24 OTTOBRE AL 31 DICEMBRE
3.818	18.624	2.434	252	13	25.141	47.842	DAL 1 GENNAIO AL 23 OTTOBRE
2.923	14.660	2.032	206	10	19.831	36.656	1919
770	4.048	549	54	4	5.425	9.134	DAL 24 OTTOBRE AL 31 DICEMBRE
2.153	10.612	1.483	152	6	14.406	27.522	DAL 1 GENNAIO AL 23 OTTOBRE
2.403	12.262	1.911	148	7	16.731	30.670	1918
455	2.346	343	25	2	3.171	5.245	DAL 24 OTTOBRE AL 31 DICEMBRE
1.948	9.916	1.568	123	5	13.560	25.425	DAL 1 GENNAIO AL 23 OTTOBRE
2.483	12.780	2.137	156	10	17.566	33.010	1917
401	2.244	355	25	4	3.029	5.271	DAL 24 OTTOBRE AL 31 DICEMBRE
2.082	10.536	1.782	131	6	14.537	27.739	DAL 1 GENNAIO AL 23 OTTOBRE
3.017	15.660	2.941	184	9	21.811	41.354	1916
562	2.825	502	32	2	3.923	6.806	DAL 24 OTTOBRE AL 31 DICEMBRE
2.455	12.835	2.439	152	7	17.888	34.548	DAL 1 GENNAIO AL 23 OTTOBRE
3.712	18.211	3.659	219	10	25.811	49.154	1915
632	3.379	623	49	1	4.684	8.341	DAL 24 OTTOBRE AL 31 DICEMBRE
3.080	14.832	3.036	170	9	21.127	40.813	DAL 1 GENNAIO AL 23 OTTOBRE
3.542	17.691	3.774	212	13	25.232	48.221	1914
661	3.477	702	45	4	4.889	8.769	DAL 24 OTTOBRE AL 31 DICEMBRE
2.881	14.214	3.072	167	9	20.343	39.452	DAL 1 GENNAIO AL 23 OTTOBRE
3.731	18.629	4.391	193	6	26.950	52.073	1913
691	3.534	845	30	5	5.105	9.249	DAL 24 OTTOBRE AL 31 DICEMBRE
3.040	15.095	3.546	163	1	21.845	42.824	DAL 1 GENNAIO AL 23 OTTOBRE
3.725	17.749	4.569	211	8	26.262	50.963	1912
799	3.938	972	51	1	5.761	10.551	DAL 24 OTTOBRE AL 31 DICEMBRE
2.926	13.811	3.597	160	7	20.501	40.412	DAL 1 GENNAIO AL 23 OTTOBRE
4.067	16.162	4.724	177	4	25.134	48.604	1911
765	3.122	905	36	1	4.829	8.789	DAL 24 OTTOBRE AL 31 DICEMBRE
3.302	13.040	3.819	141	3	20.305	39.815	DAL 1 GENNAIO AL 23 OTTOBRE
3.671	16.276	5.340	172	8	25.467	49.480	1910
609	3.119	955	43	2	4.728	8.666	DAL 24 OTTOBRE AL 31 DICEMBRE
3.062	13.157	4.385	129	6	20.739	40.814	DAL 1 GENNAIO AL 23 OTTOBRE
4.132	15.065	5.363	165	3	24.728	47.846	1909
723	2.867	894	29	-	4.513	8.184	DAL 24 OTTOBRE AL 31 DICEMBRE
3.409	12.198	4.469	136	3	20.215	39.662	DAL 1 GENNAIO AL 23 OTTOBRE
3.952	14.238	5.558	171	3	23.922	46.251	1908
757	2.988	1.066	27	-	4.838	8.837	DAL 24 OTTOBRE AL 31 DICEMBRE
3.195	11.250	4.492	144	3	19.084	37.414	DAL 1 GENNAIO AL 23 OTTOBRE
3.554	12.483	5.434	127	5	21.603	41.729	1907
632	2.278	1.005	28	1	3.944	7.108	DAL 24 OTTOBRE AL 31 DICEMBRE
2.922	10.205	4.429	99	4	17.659	34.621	DAL 1 GENNAIO AL 23 OTTOBRE
3.632	11.718	5.585	107	9	21.051	40.480	1906
661	2.137	956	18	-	3.772	6.888	DAL 24 OTTOBRE AL 31 DICEMBRE
2.971	9.581	4.629	89	9	17.279	33.592	DAL 1 GENNAIO AL 23 OTTOBRE
3.554	11.167	6.324	123	5	21.173	40.571	1905
652	2.092	1.150	19	3	3.916	7.140	DAL 24 OTTOBRE AL 31 DICEMBRE
2.902	9.075	5.174	104	2	17.257	33.431	DAL 1 GENNAIO AL 23 OTTOBRE

CILIA

## Segue TAV. 5 — Popolazione residente per

B - RE

ANNO DI NASCITA	ETÀ (anni)	M A S C H I					Totale
		Cellibi	Contugati	Vedovi	Separati legalmente	Divorziati	
1904							
DAL 24 OTTOBRE AL 31 DICEMBRE	66	2.387	14.224	1.407	128	6	18.152
DAL 1 GENNAIO AL 23 OTTOBRE	67	342	2.432	226	18	-	3.018
		2.045	11.792	1.181	110	6	15.134
1903							
DAL 24 OTTOBRE AL 31 DICEMBRE	67	2.037	13.286	1.397	118	10	16.848
DAL 1 GENNAIO AL 23 OTTOBRE	68	337	2.318	209	21	1	2.886
		1.700	10.968	1.188	97	9	13.962
1902							
DAL 24 OTTOBRE AL 31 DICEMBRE	68	1.903	12.617	1.587	96	6	16.209
DAL 1 GENNAIO AL 23 OTTOBRE	69	290	2.299	297	12	1	2.899
		1.613	10.318	1.290	84	5	13.310
1901							
DAL 24 OTTOBRE AL 31 DICEMBRE	69	2.051	11.605	1.700	112	6	15.474
DAL 1 GENNAIO AL 23 OTTOBRE	70	296	2.148	290	8	1	2.743
		1.755	9.457	1.410	104	5	12.731
1900							
DAL 24 OTTOBRE AL 31 DICEMBRE	70	1.977	11.144	1.845	105	3	15.074
DAL 1 GENNAIO AL 23 OTTOBRE	71	310	1.820	304	21	-	2.455
		1.667	9.324	1.541	84	3	12.619
1899							
DAL 24 OTTOBRE AL 31 DICEMBRE	71	858	9.370	1.754	71	5	12.058
DAL 1 GENNAIO AL 23 OTTOBRE	72	139	1.782	299	9	1	2.230
		719	7.588	1.455	62	4	9.828
1898							
DAL 24 OTTOBRE AL 31 DICEMBRE	72	803	8.705	1.877	79	3	11.467
DAL 1 GENNAIO AL 23 OTTOBRE	73	123	1.481	289	9	1	1.903
		680	7.224	1.588	70	2	9.564
1897							
DAL 24 OTTOBRE AL 31 DICEMBRE	73	678	7.474	1.800	63	3	10.018
DAL 1 GENNAIO AL 23 OTTOBRE	74	122	1.352	324	10	-	1.808
		556	6.122	1.476	53	3	8.210
1896							
DAL 24 OTTOBRE AL 31 DICEMBRE	74	643	6.614	1.862	52	2	9.173
DAL 1 GENNAIO AL 23 OTTOBRE	75	88	1.177	331	7	-	1.603
		555	5.437	1.531	45	2	7.570
1895							
DAL 24 OTTOBRE AL 31 DICEMBRE	75	750	5.700	1.729	61	4	8.244
DAL 1 GENNAIO AL 23 OTTOBRE	76	120	1.037	341	6	1	1.505
		630	4.663	1.388	55	3	6.739
1894							
DAL 24 OTTOBRE AL 31 DICEMBRE	76	611	4.698	1.611	53	2	6.975
DAL 1 GENNAIO AL 23 OTTOBRE	77	69	924	298	9	-	1.300
		542	3.774	1.313	44	2	5.675
1893							
DAL 24 OTTOBRE AL 31 DICEMBRE	77	611	4.610	1.686	47	2	6.956
DAL 1 GENNAIO AL 23 OTTOBRE	78	86	807	294	11	2	1.200
		525	3.803	1.392	36	-	5.756
1892							
DAL 24 OTTOBRE AL 31 DICEMBRE	78	600	4.372	1.740	27	2	6.741
DAL 1 GENNAIO AL 23 OTTOBRE	79	73	834	360	4	1	1.272
		527	3.538	1.380	23	1	5.469
1891							
DAL 24 OTTOBRE AL 31 DICEMBRE	79	532	3.764	1.750	32	2	6.080
DAL 1 GENNAIO AL 23 OTTOBRE	80	84	658	306	8	1	1.057
		448	3.106	1.444	24	1	5.023
1890							
DAL 24 OTTOBRE AL 31 DICEMBRE	80	586	3.056	1.574	17	-	5.233
DAL 1 GENNAIO AL 23 OTTOBRE	81	65	553	266	1	-	885
		521	2.503	1.308	16	-	4.348
1889							
DAL 24 OTTOBRE AL 31 DICEMBRE	81	374	2.612	1.475	18	-	4.479
DAL 1 GENNAIO AL 23 OTTOBRE	82	52	486	298	4	-	840
		322	2.126	1.177	14	-	3.639
1888							
DAL 24 OTTOBRE AL 31 DICEMBRE	82	358	2.124	1.498	7	-	3.987
DAL 1 GENNAIO AL 23 OTTOBRE	83	48	401	281	-	-	730
		310	1.723	1.217	7	-	3.257
1887							
DAL 24 OTTOBRE AL 31 DICEMBRE	83	339	1.788	1.271	11	1	3.410
DAL 1 GENNAIO AL 23 OTTOBRE	84	44	350	250	1	-	645
		295	1.438	1.021	10	1	2.765
1886							
DAL 24 OTTOBRE AL 31 DICEMBRE	84	289	1.370	1.239	7	1	2.906
DAL 1 GENNAIO AL 23 OTTOBRE	85	33	303	244	2	-	582
		256	1.067	995	5	1	2.324
1885							
DAL 24 OTTOBRE AL 31 DICEMBRE	85	221	1.186	1.073	5	-	2.485
DAL 1 GENNAIO AL 23 OTTOBRE	86	33	228	196	2	-	459
		188	958	877	3	-	2.026
1884							
DAL 24 OTTOBRE AL 31 DICEMBRE	86	174	930	909	4	-	2.017
DAL 1 GENNAIO AL 23 OTTOBRE	87	26	205	173	-	-	404
		148	725	736	4	-	1.613
1883							
DAL 24 OTTOBRE AL 31 DICEMBRE	87	132	635	816	3	1	1.587
DAL 1 GENNAIO AL 23 OTTOBRE	88	17	130	190	-	-	337
		115	505	626	3	1	1.250

Segue S I

## sesso, anno di nascita e stato civile

GIONI

F E M M I N E						TOTALE	ANNO DI NASCITA
Nubili	Coniugate	Vedove	Separate legalmente	Divorziate	Totale		
3.383	10.396	6.319	115	5	20.218	38.370	1904
561	1.950	1.164	21	2	3.698	6.716	DAL 24 OTTOBRE AL 31 DICEMBRE
2.822	8.446	5.155	94	3	16.520	31.654	DAL 1 GENNAIO AL 23 OTTOBRE
3.016	9.155	6.250	94	6	18.521	35.369	1903
534	1.768	1.171	11	2	3.486	6.372	DAL 24 OTTOBRE AL 31 DICEMBRE
2.482	7.387	5.079	83	4	15.035	28.997	DAL 1 GENNAIO AL 23 OTTOBRE
2.976	8.590	6.597	81	4	18.248	34.457	1902
542	1.690	1.251	15	3	3.501	6.400	DAL 24 OTTOBRE AL 31 DICEMBRE
2.434	6.900	5.346	66	1	14.747	28.057	DAL 1 GENNAIO AL 23 OTTOBRE
3.083	7.750	6.732	66	2	17.633	33.107	1901
549	1.555	1.296	12	-	3.412	6.155	DAL 24 OTTOBRE AL 31 DICEMBRE
2.534	6.195	5.436	54	2	14.221	26.952	DAL 1 GENNAIO AL 23 OTTOBRE
3.055	7.653	7.044	74	5	17.831	32.905	1900
529	1.344	1.276	18	-	3.167	5.622	DAL 24 OTTOBRE AL 31 DICEMBRE
2.526	6.309	5.768	56	5	14.664	27.283	DAL 1 GENNAIO AL 23 OTTOBRE
2.095	5.917	6.735	44	4	14.799	26.857	1899
441	1.197	1.331	9	2	2.980	5.210	DAL 24 OTTOBRE AL 31 DICEMBRE
1.654	4.720	5.408	35	2	11.819	21.647	DAL 1 GENNAIO AL 23 OTTOBRE
1.910	5.353	6.965	61	3	14.296	25.763	1898
343	1.047	1.265	10	-	2.665	4.568	DAL 24 OTTOBRE AL 31 DICEMBRE
1.567	4.306	5.704	51	3	11.631	21.195	DAL 1 GENNAIO AL 23 OTTOBRE
1.837	4.539	6.917	48	6	13.347	23.365	1897
350	929	1.390	6	-	2.675	4.483	DAL 24 OTTOBRE AL 31 DICEMBRE
1.487	3.610	5.527	42	6	10.672	18.882	DAL 1 GENNAIO AL 23 OTTOBRE
1.769	4.148	7.058	52	3	13.030	22.203	1896
332	817	1.409	15	-	2.573	4.176	DAL 24 OTTOBRE AL 31 DICEMBRE
1.437	3.331	5.649	37	3	10.457	18.027	DAL 1 GENNAIO AL 23 OTTOBRE
1.655	3.441	6.747	33	2	11.878	20.122	1895
299	754	1.351	9	-	2.413	3.918	DAL 24 OTTOBRE AL 31 DICEMBRE
1.356	2.687	5.396	24	2	9.465	16.204	DAL 1 GENNAIO AL 23 OTTOBRE
1.490	2.526	5.912	29	-	9.957	16.932	1894
274	564	1.203	3	-	2.044	3.344	DAL 24 OTTOBRE AL 31 DICEMBRE
1.216	1.962	4.709	26	-	7.913	13.588	DAL 1 GENNAIO AL 23 OTTOBRE
1.416	2.288	6.173	27	1	9.905	16.861	1893
267	460	1.194	4	-	1.925	3.125	DAL 24 OTTOBRE AL 31 DICEMBRE
1.149	1.828	4.979	23	1	7.980	13.736	DAL 1 GENNAIO AL 23 OTTOBRE
1.305	2.028	5.915	27	1	9.276	16.017	1892
219	445	1.141	4	-	1.809	3.081	DAL 24 OTTOBRE AL 31 DICEMBRE
1.086	1.583	4.774	23	1	7.467	12.936	DAL 1 GENNAIO AL 23 OTTOBRE
1.149	1.602	5.689	22	2	8.464	14.544	1891
192	312	1.064	5	-	1.573	2.630	DAL 24 OTTOBRE AL 31 DICEMBRE
957	1.290	4.625	17	2	6.891	11.914	DAL 1 GENNAIO AL 23 OTTOBRE
1.103	1.259	5.224	17	1	7.604	12.837	1890
158	211	912	3	-	1.284	2.169	DAL 24 OTTOBRE AL 31 DICEMBRE
945	1.048	4.312	14	1	6.320	10.668	DAL 1 GENNAIO AL 23 OTTOBRE
896	1.033	4.835	19	-	6.787	11.266	1889
168	217	1.035	3	-	1.423	2.263	DAL 24 OTTOBRE AL 31 DICEMBRE
728	816	3.804	16	-	5.364	9.003	DAL 1 GENNAIO AL 23 OTTOBRE
759	708	4.405	11	-	5.883	9.870	1888
116	150	908	3	-	1.177	1.907	DAL 24 OTTOBRE AL 31 DICEMBRE
643	558	3.497	8	-	4.706	7.963	DAL 1 GENNAIO AL 23 OTTOBRE
642	597	3.792	13	-	5.044	8.454	1887
100	129	742	3	-	974	1.619	DAL 24 OTTOBRE AL 31 DICEMBRE
542	468	3.050	10	-	4.070	6.835	DAL 1 GENNAIO AL 23 OTTOBRE
580	392	3.168	8	-	4.148	7.054	1886
84	98	669	1	-	852	1.434	DAL 24 OTTOBRE AL 31 DICEMBRE
496	294	2.499	7	-	3.296	5.620	DAL 1 GENNAIO AL 23 OTTOBRE
467	297	2.881	6	1	3.652	6.137	1885
87	53	600	2	1	743	1.202	DAL 24 OTTOBRE AL 31 DICEMBRE
380	244	2.281	4	-	2.909	4.935	DAL 1 GENNAIO AL 23 OTTOBRE
395	215	2.410	8	-	3.028	5.045	1884
54	33	467	2	-	556	960	DAL 24 OTTOBRE AL 31 DICEMBRE
341	182	1.943	6	-	2.472	4.085	DAL 1 GENNAIO AL 23 OTTOBRE
310	140	1.851	5	1	2.307	3.894	1883
51	27	396	-	-	474	811	DAL 24 OTTOBRE AL 31 DICEMBRE
259	113	1.455	5	1	1.833	3.083	DAL 1 GENNAIO AL 23 OTTOBRE

## Segue TAV. 5 — Popolazione residente per

B - RE

ANNO DI NASCITA	ETÀ (anni)	M A S C H I					Totale
		Celibi	Coniugati	Vedovi	Separati legalmente	Divorziati	
1882		133	500	658	4	-	1.295
DAL 24 OTTOBRE AL 31 DICEMBRE	88	15	113	123	1	-	252
DAL 1 GENNAIO AL 23 OTTOBRE	89	118	387	535	3	-	1.043
1881		115	355	586	4	-	1.060
DAL 24 OTTOBRE AL 31 DICEMBRE	89	17	76	147	-	-	240
DAL 1 GENNAIO AL 23 OTTOBRE	90	98	279	439	4	-	820
1880		124	252	418	1	-	795
DAL 24 OTTOBRE AL 31 DICEMBRE	90	9	55	88	-	-	152
DAL 1 GENNAIO AL 23 OTTOBRE	91	115	197	330	1	-	643
1879		89	160	326	1	-	576
DAL 24 OTTOBRE AL 31 DICEMBRE	91	9	44	73	-	-	126
DAL 1 GENNAIO AL 23 OTTOBRE	92	80	116	253	1	-	450
1878		70	106	215	1	-	392
DAL 24 OTTOBRE AL 31 DICEMBRE	92	-	25	49	-	-	74
DAL 1 GENNAIO AL 23 OTTOBRE	93	70	81	166	1	-	318
1877		84	67	154	-	-	305
DAL 24 OTTOBRE AL 31 DICEMBRE	93	7	12	37	-	-	56
DAL 1 GENNAIO AL 23 OTTOBRE	94	77	55	117	-	-	249
1876		62	33	123	1	-	219
DAL 24 OTTOBRE AL 31 DICEMBRE	94	5	7	39	-	-	51
DAL 1 GENNAIO AL 23 OTTOBRE	95	57	26	84	1	-	168
1875		73	25	66	1	-	165
DAL 24 OTTOBRE AL 31 DICEMBRE	95	3	3	16	-	-	22
DAL 1 GENNAIO AL 23 OTTOBRE	96	70	22	50	1	-	143
1874		56	12	43	-	-	111
DAL 24 OTTOBRE AL 31 DICEMBRE	96	1	4	8	-	-	13
DAL 1 GENNAIO AL 23 OTTOBRE	97	55	8	35	-	-	98
1873		55	8	19	1	-	83
DAL 24 OTTOBRE AL 31 DICEMBRE	97	-	1	6	-	-	7
DAL 1 GENNAIO AL 23 OTTOBRE	98	55	7	13	1	-	76
1872		89	5	26	-	-	120
DAL 24 OTTOBRE AL 31 DICEMBRE	98	-	-	4	-	-	4
DAL 1 GENNAIO AL 23 OTTOBRE	99	89	5	22	-	-	116
1871		17	-	8	-	-	25
DAL 24 OTTOBRE AL 31 DICEMBRE	99	16	-	7	-	-	23
DAL 1 GENNAIO AL 23 OTTOBRE	100	1	-	1	-	-	2
1870 E ANNI PRECEDENTI	100	10	6	10	-	-	26
	E OLTRE						
TOTALE		1.224.389	1.019.827	51.376	7.494	463	2.303.549

Segue S I

## sesso, anno di nascita e stato civile

GIONI

F E M M I N E						TOTALE	ANNO DI NASCITA
Nubili	Coniugate	Vedove	Separate legalmente	Divorziate	Totale		
247	76	1.455	3	-	1.781	3.076	1882
45	13	308	-	-	366	618	DAL 24 OTTOBRE AL 31 DICEMBRE
202	63	1.147	3	-	1.415	2.458	DAL 1 GENNAIO AL 23 OTTOBRE
209	62	1.135	-	-	1.406	2.466	1881
35	15	254	-	-	304	544	DAL 24 OTTOBRE AL 31 DICEMBRE
174	47	881	-	-	1.102	1.922	DAL 1 GENNAIO AL 23 OTTOBRE
232	52	926	3	-	1.213	2.008	1880
25	19	201	-	-	245	397	DAL 24 OTTOBRE AL 31 DICEMBRE
207	33	725	3	-	968	1.611	DAL 1 GENNAIO AL 23 OTTOBRE
132	26	594	-	-	752	1.328	1879
21	7	163	-	-	191	317	DAL 24 OTTOBRE AL 31 DICEMBRE
111	19	431	-	-	561	1.011	DAL 1 GENNAIO AL 23 OTTOBRE
107	13	461	1	-	582	974	1878
16	2	97	1	-	116	190	DAL 24 OTTOBRE AL 31 DICEMBRE
91	11	364	-	-	466	784	DAL 1 GENNAIO AL 23 OTTOBRE
78	9	314	-	-	401	706	1877
8	4	63	-	-	75	131	DAL 24 OTTOBRE AL 31 DICEMBRE
70	5	251	-	-	326	575	DAL 1 GENNAIO AL 23 OTTOBRE
104	7	244	2	-	357	576	1876
11	1	36	-	-	48	99	DAL 24 OTTOBRE AL 31 DICEMBRE
93	6	208	2	-	309	477	DAL 1 GENNAIO AL 23 OTTOBRE
83	2	143	-	-	228	393	1875
7	-	33	-	-	40	62	DAL 24 OTTOBRE AL 31 DICEMBRE
76	2	110	-	-	188	331	DAL 1 GENNAIO AL 23 OTTOBRE
63	1	102	1	-	167	278	1874
2	-	25	1	-	28	41	DAL 24 OTTOBRE AL 31 DICEMBRE
61	1	77	-	-	139	237	DAL 1 GENNAIO AL 23 OTTOBRE
53	4	58	-	-	115	198	1873
2	-	11	-	-	13	20	DAL 24 OTTOBRE AL 31 DICEMBRE
51	4	47	-	-	102	178	DAL 1 GENNAIO AL 23 OTTOBRE
71	3	48	-	-	122	242	1872
3	-	8	-	-	11	15	DAL 24 OTTOBRE AL 31 DICEMBRE
68	3	40	-	-	111	227	DAL 1 GENNAIO AL 23 OTTOBRE
12	1	10	-	-	23	48	1871
12	-	9	-	-	21	44	DAL 24 OTTOBRE AL 31 DICEMBRE
-	1	1	-	-	2	4	DAL 1 GENNAIO AL 23 OTTOBRE
5	3	12	-	-	20	46	1870 E ANNI PRECEDENTI
1.116.078	1.037.156	213.924	9.504	504	2.377.166	4.680.715	TOTALE

Segue Tav. 5 — Popolazione residente per  
B - Re

ANNO DI NASCITA	ETÀ (anni)	M A S C H I					
		Celibi	Coniugati	Vedovi	Separati legalmente	Divorziati	Totale
							SARD
1971		11.685	-	-	-	-	11.685
DAL 1 GENNAIO AL 23 OTTOBRE	0	11.685	-	-	-	-	11.685
1970		14.289	-	-	-	-	14.289
DAL 24 OTTOBRE AL 31 DICEMBRE	0	2.557	-	-	-	-	2.557
DAL 1 GENNAIO AL 23 OTTOBRE	1	11.732	-	-	-	-	11.732
1969		14.819	-	-	-	-	14.819
DAL 24 OTTOBRE AL 31 DICEMBRE	1	2.646	-	-	-	-	2.646
DAL 1 GENNAIO AL 23 OTTOBRE	2	12.173	-	-	-	-	12.173
1968		14.376	-	-	-	-	14.376
DAL 24 OTTOBRE AL 31 DICEMBRE	2	2.519	-	-	-	-	2.519
DAL 1 GENNAIO AL 23 OTTOBRE	3	11.857	-	-	-	-	11.857
1967		15.047	-	-	-	-	15.047
DAL 24 OTTOBRE AL 31 DICEMBRE	3	2.746	-	-	-	-	2.746
DAL 1 GENNAIO AL 23 OTTOBRE	4	12.301	-	-	-	-	12.301
1966		15.476	-	-	-	-	15.476
DAL 24 OTTOBRE AL 31 DICEMBRE	4	2.766	-	-	-	-	2.766
DAL 1 GENNAIO AL 23 OTTOBRE	5	12.710	-	-	-	-	12.710
1965		15.563	-	-	-	-	15.563
DAL 24 OTTOBRE AL 31 DICEMBRE	5	2.816	-	-	-	-	2.816
DAL 1 GENNAIO AL 23 OTTOBRE	6	12.747	-	-	-	-	12.747
1964		15.992	-	-	-	-	15.992
DAL 24 OTTOBRE AL 31 DICEMBRE	6	2.908	-	-	-	-	2.908
DAL 1 GENNAIO AL 23 OTTOBRE	7	13.084	-	-	-	-	13.084
1963		15.341	-	-	-	-	15.341
DAL 24 OTTOBRE AL 31 DICEMBRE	7	2.637	-	-	-	-	2.637
DAL 1 GENNAIO AL 23 OTTOBRE	8	12.704	-	-	-	-	12.704
1962		15.002	-	-	-	-	15.002
DAL 24 OTTOBRE AL 31 DICEMBRE	8	2.624	-	-	-	-	2.624
DAL 1 GENNAIO AL 23 OTTOBRE	9	12.378	-	-	-	-	12.378
1961		14.805	-	-	-	-	14.805
DAL 24 OTTOBRE AL 31 DICEMBRE	9	2.708	-	-	-	-	2.708
DAL 1 GENNAIO AL 23 OTTOBRE	10	12.097	-	-	-	-	12.097
1960		15.417	-	-	-	-	15.417
DAL 24 OTTOBRE AL 31 DICEMBRE	10	2.773	-	-	-	-	2.773
DAL 1 GENNAIO AL 23 OTTOBRE	11	12.644	-	-	-	-	12.644
1959		14.358	-	-	-	-	14.358
DAL 24 OTTOBRE AL 31 DICEMBRE	11	2.708	-	-	-	-	2.708
DAL 1 GENNAIO AL 23 OTTOBRE	12	11.650	-	-	-	-	11.650
1958		14.249	-	-	-	-	14.249
DAL 24 OTTOBRE AL 31 DICEMBRE	12	2.586	-	-	-	-	2.586
DAL 1 GENNAIO AL 23 OTTOBRE	13	11.663	-	-	-	-	11.663
1957		14.097	-	-	-	-	14.097
DAL 24 OTTOBRE AL 31 DICEMBRE	13	2.504	-	-	-	-	2.504
DAL 1 GENNAIO AL 23 OTTOBRE	14	11.593	-	-	-	-	11.593
1956		14.114	-	-	-	-	14.114
DAL 24 OTTOBRE AL 31 DICEMBRE	14	2.324	-	-	-	-	2.324
DAL 1 GENNAIO AL 23 OTTOBRE	15	11.790	-	-	-	-	11.790
1955		13.701	16	4	4	-	13.725
DAL 24 OTTOBRE AL 31 DICEMBRE	15	2.441	3	-	2	-	2.446
DAL 1 GENNAIO AL 23 OTTOBRE	16	11.260	13	4	2	-	11.279
1954		14.037	26	5	1	-	14.069
DAL 24 OTTOBRE AL 31 DICEMBRE	16	2.568	1	-	-	-	2.569
DAL 1 GENNAIO AL 23 OTTOBRE	17	11.469	25	5	1	-	11.500
1953		13.133	46	6	-	-	13.185
DAL 24 OTTOBRE AL 31 DICEMBRE	17	2.344	3	2	-	-	2.349
DAL 1 GENNAIO AL 23 OTTOBRE	18	10.789	43	4	-	-	10.836
1952		12.683	62	3	1	-	12.749
DAL 24 OTTOBRE AL 31 DICEMBRE	18	2.292	13	1	-	-	2.306
DAL 1 GENNAIO AL 23 OTTOBRE	19	10.391	49	2	1	-	10.443
1951		12.314	149	11	-	-	12.474
DAL 24 OTTOBRE AL 31 DICEMBRE	19	2.095	21	2	-	-	2.118
DAL 1 GENNAIO AL 23 OTTOBRE	20	10.219	128	9	-	-	10.356
1950		12.394	315	7	1	-	12.717
DAL 24 OTTOBRE AL 31 DICEMBRE	20	2.226	48	1	-	-	2.275
DAL 1 GENNAIO AL 23 OTTOBRE	21	10.168	267	6	1	-	10.442
1949		10.848	603	6	1	1	11.459
DAL 24 OTTOBRE AL 31 DICEMBRE	21	1.895	74	1	-	-	1.971
DAL 1 GENNAIO AL 23 OTTOBRE	22	8.953	529	-	-	-	9.482



## sesso, anno di nascita e stato civile

GIONI

F E M M I N E						TOTALE	ANNO DI NASCITA
Nubili	Coniugate	Vedove	Separate legalmente	Divorziate	Totale		
11.348	-	-	-	-	11.348	23.033	1971
11.348	-	-	-	-	11.348	23.033	DAL 1 GENNAIO AL 23 OTTOBRE
13.384	-	-	-	-	13.384	27.673	1970
2.484	-	-	-	-	2.484	5.041	DAL 24 OTTOBRE AL 31 DICEMBRE
10.900	-	-	-	-	10.900	22.632	DAL 1 GENNAIO AL 23 OTTOBRE
14.204	-	-	-	-	14.204	29.023	1969
2.584	-	-	-	-	2.584	5.230	DAL 24 OTTOBRE AL 31 DICEMBRE
11.620	-	-	-	-	11.620	23.793	DAL 1 GENNAIO AL 23 OTTOBRE
13.862	-	-	-	-	13.862	28.238	1968
2.505	-	-	-	-	2.505	5.024	DAL 24 OTTOBRE AL 31 DICEMBRE
11.357	-	-	-	-	11.357	23.214	DAL 1 GENNAIO AL 23 OTTOBRE
14.192	-	-	-	-	14.192	25.239	1967
2.573	-	-	-	-	2.573	5.319	DAL 24 OTTOBRE AL 31 DICEMBRE
11.619	-	-	-	-	11.619	23.920	DAL 1 GENNAIO AL 23 OTTOBRE
14.711	-	-	-	-	14.711	30.187	1966
2.655	-	-	-	-	2.655	5.421	DAL 24 OTTOBRE AL 31 DICEMBRE
12.056	-	-	-	-	12.056	24.766	DAL 1 GENNAIO AL 23 OTTOBRE
14.698	-	-	-	-	14.698	30.261	1965
2.587	-	-	-	-	2.587	5.403	DAL 24 OTTOBRE AL 31 DICEMBRE
12.111	-	-	-	-	12.111	24.858	DAL 1 GENNAIO AL 23 OTTOBRE
14.970	-	-	-	-	14.970	30.962	1964
2.741	-	-	-	-	2.741	5.649	DAL 24 OTTOBRE AL 31 DICEMBRE
12.229	-	-	-	-	12.229	25.313	DAL 1 GENNAIO AL 23 OTTOBRE
14.742	-	-	-	-	14.742	30.083	1963
2.582	-	-	-	-	2.582	5.219	DAL 24 OTTOBRE AL 31 DICEMBRE
12.160	-	-	-	-	12.160	24.864	DAL 1 GENNAIO AL 23 OTTOBRE
14.171	-	-	-	-	14.171	29.173	1962
2.618	-	-	-	-	2.618	5.242	DAL 24 OTTOBRE AL 31 DICEMBRE
11.553	-	-	-	-	11.553	23.931	DAL 1 GENNAIO AL 23 OTTOBRE
14.314	-	-	-	-	14.314	29.119	1961
2.571	-	-	-	-	2.571	5.279	DAL 24 OTTOBRE AL 31 DICEMBRE
11.743	-	-	-	-	11.743	23.840	DAL 1 GENNAIO AL 23 OTTOBRE
14.415	-	-	-	-	14.415	29.832	1960
2.566	-	-	-	-	2.566	5.339	DAL 24 OTTOBRE AL 31 DICEMBRE
11.849	-	-	-	-	11.849	24.493	DAL 1 GENNAIO AL 23 OTTOBRE
13.543	-	-	-	-	13.543	27.901	1959
2.467	-	-	-	-	2.467	5.175	DAL 24 OTTOBRE AL 31 DICEMBRE
11.076	-	-	-	-	11.076	22.726	DAL 1 GENNAIO AL 23 OTTOBRE
13.546	-	-	-	-	13.546	27.795	1958
2.503	-	-	-	-	2.503	5.089	DAL 24 OTTOBRE AL 31 DICEMBRE
11.043	-	-	-	-	11.043	22.706	DAL 1 GENNAIO AL 23 OTTOBRE
13.661	20	5	1	-	13.687	27.784	1957
2.425	4	2	-	-	2.431	4.935	DAL 24 OTTOBRE AL 31 DICEMBRE
11.236	16	3	1	-	11.256	22.849	DAL 1 GENNAIO AL 23 OTTOBRE
13.608	54	4	1	-	13.667	27.781	1956
2.383	6	2	-	-	2.391	4.715	DAL 24 OTTOBRE AL 31 DICEMBRE
11.225	48	2	1	-	11.276	23.066	DAL 1 GENNAIO AL 23 OTTOBRE
13.057	152	3	1	-	13.213	26.938	1955
2.326	19	1	-	-	2.346	4.792	DAL 24 OTTOBRE AL 31 DICEMBRE
10.731	133	2	1	-	10.867	22.146	DAL 1 GENNAIO AL 23 OTTOBRE
12.933	333	5	1	-	13.272	27.341	1954
2.316	49	1	1	-	2.367	4.936	DAL 24 OTTOBRE AL 31 DICEMBRE
10.617	284	4	-	-	10.905	22.405	DAL 1 GENNAIO AL 23 OTTOBRE
11.939	660	9	2	-	12.610	25.795	1953
2.257	107	-	-	-	2.364	4.713	DAL 24 OTTOBRE AL 31 DICEMBRE
9.682	553	9	2	-	10.246	21.082	DAL 1 GENNAIO AL 23 OTTOBRE
11.292	1.075	8	3	-	12.378	25.127	1952
2.151	158	2	-	-	2.311	4.617	DAL 24 OTTOBRE AL 31 DICEMBRE
9.141	917	6	3	-	10.067	20.510	DAL 1 GENNAIO AL 23 OTTOBRE
10.329	1.607	9	7	1	11.953	24.427	1951
1.851	263	2	-	-	2.116	4.234	DAL 24 OTTOBRE AL 31 DICEMBRE
8.478	1.344	7	7	1	9.837	20.193	DAL 1 GENNAIO AL 23 OTTOBRE
10.034	2.400	15	4	-	12.453	25.170	1950
1.989	396	1	1	-	2.387	4.662	DAL 24 OTTOBRE AL 31 DICEMBRE
8.045	2.004	14	3	-	10.066	20.508	DAL 1 GENNAIO AL 23 OTTOBRE
8.130	3.200	6	6	-	11.342	22.801	1949
1.529	504	-	1	-	2.034	4.005	DAL 24 OTTOBRE AL 31 DICEMBRE
6.601	2.696	6	5	-	9.308	18.796	DAL 1 GENNAIO AL 23 OTTOBRE

## Segue TAV. 5 — Popolazione residente per

B - RE

ANNO DI NASCITA	ETÀ (anni)	M A S C H I					
		Celibi	Contugati	Vedovi	Separati legalmente	Divorziati	Totale
							Segue S A R
1948		10.957	1.243	23	3	-	12.226
DAL 24 OTTOBRE AL 31 DICEMBRE	22	2.005	185	2	-	-	2.192
DAL 1 GENNAIO AL 23 OTTOBRE	23	8.952	1.058	21	3	-	10.034
1947		9.234	1.744	1	2	1	10.982
DAL 24 OTTOBRE AL 31 DICEMBRE	23	1.840	270	-	-	-	2.110
DAL 1 GENNAIO AL 23 OTTOBRE	24	7.394	1.474	1	2	1	8.872
1946		7.794	2.363	7	2	-	10.166
DAL 24 OTTOBRE AL 31 DICEMBRE	24	1.502	399	-	-	-	1.901
DAL 1 GENNAIO AL 23 OTTOBRE	25	6.292	1.964	7	2	-	8.265
1945		6.615	2.908	4	3	-	9.530
DAL 24 OTTOBRE AL 31 DICEMBRE	25	1.314	519	1	-	-	1.834
DAL 1 GENNAIO AL 23 OTTOBRE	26	5.301	2.389	3	3	-	7.696
1944		5.755	3.389	7	7	1	9.159
DAL 24 OTTOBRE AL 31 DICEMBRE	26	1.099	520	-	3	1	1.623
DAL 1 GENNAIO AL 23 OTTOBRE	27	4.656	2.869	7	4	-	7.536
1943		4.891	4.108	5	7	-	9.011
DAL 24 OTTOBRE AL 31 DICEMBRE	27	896	623	1	-	-	1.520
DAL 1 GENNAIO AL 23 OTTOBRE	28	3.995	3.485	4	7	-	7.491
1942		4.264	4.973	4	14	5	9.260
DAL 24 OTTOBRE AL 31 DICEMBRE	28	790	802	-	7	1	1.600
DAL 1 GENNAIO AL 23 OTTOBRE	29	3.474	4.171	4	7	4	7.660
1941		3.642	5.155	7	11	1	8.816
DAL 24 OTTOBRE AL 31 DICEMBRE	29	650	849	2	4	-	1.505
DAL 1 GENNAIO AL 23 OTTOBRE	30	2.992	4.306	5	7	1	7.311
1940		3.772	6.301	8	10	-	10.091
DAL 24 OTTOBRE AL 31 DICEMBRE	30	682	1.073	1	2	-	1.758
DAL 1 GENNAIO AL 23 OTTOBRE	31	3.090	5.228	7	8	-	8.333
1939		3.236	6.379	24	15	-	9.654
DAL 24 OTTOBRE AL 31 DICEMBRE	31	575	1.116	7	3	-	1.701
DAL 1 GENNAIO AL 23 OTTOBRE	32	2.661	5.263	17	12	-	7.953
1938		2.552	6.173	7	18	-	8.750
DAL 24 OTTOBRE AL 31 DICEMBRE	32	496	1.094	1	6	-	1.597
DAL 1 GENNAIO AL 23 OTTOBRE	33	2.056	5.079	6	12	-	7.153
1937		2.283	5.998	19	11	2	8.313
DAL 24 OTTOBRE AL 31 DICEMBRE	33	427	1.120	4	-	-	1.551
DAL 1 GENNAIO AL 23 OTTOBRE	34	1.856	4.878	15	11	2	6.762
1936		2.482	6.390	38	17	1	8.928
DAL 24 OTTOBRE AL 31 DICEMBRE	34	385	1.075	3	3	1	1.467
DAL 1 GENNAIO AL 23 OTTOBRE	35	2.097	5.315	35	14	-	7.461
1935		1.913	6.095	14	19	1	8.042
DAL 24 OTTOBRE AL 31 DICEMBRE	35	342	1.049	2	2	-	1.395
DAL 1 GENNAIO AL 23 OTTOBRE	36	1.571	5.046	12	17	1	6.647
1934		2.008	6.664	16	26	3	8.717
DAL 24 OTTOBRE AL 31 DICEMBRE	36	317	1.136	1	5	1	1.460
DAL 1 GENNAIO AL 23 OTTOBRE	37	1.691	5.528	15	21	2	7.257
1933		1.919	6.756	29	27	1	8.732
DAL 24 OTTOBRE AL 31 DICEMBRE	37	322	1.300	1	6	1	1.630
DAL 1 GENNAIO AL 23 OTTOBRE	38	1.597	5.456	28	21	-	7.102
1932		1.694	6.691	24	32	2	8.443
DAL 24 OTTOBRE AL 31 DICEMBRE	38	285	1.155	6	4	-	1.450
DAL 1 GENNAIO AL 23 OTTOBRE	39	1.409	5.536	18	28	2	6.993
1931		1.640	6.592	36	27	1	8.296
DAL 24 OTTOBRE AL 31 DICEMBRE	39	293	1.122	7	5	-	1.427
DAL 1 GENNAIO AL 23 OTTOBRE	40	1.347	5.470	29	22	1	6.869
1930		1.778	7.203	49	18	2	9.050
DAL 24 OTTOBRE AL 31 DICEMBRE	40	312	1.272	7	6	-	1.597
DAL 1 GENNAIO AL 23 OTTOBRE	41	1.466	5.931	42	12	2	7.453
1929		1.561	6.698	41	27	2	8.329
DAL 24 OTTOBRE AL 31 DICEMBRE	41	269	1.126	9	1	-	1.405
DAL 1 GENNAIO AL 23 OTTOBRE	42	1.292	5.572	32	26	2	6.924
1928		1.577	7.013	50	28	-	8.668
DAL 24 OTTOBRE AL 31 DICEMBRE	42	274	1.248	8	5	-	1.535
DAL 1 GENNAIO AL 23 OTTOBRE	43	1.303	5.765	42	23	-	7.133
1927		1.409	6.776	47	26	1	8.259
DAL 24 OTTOBRE AL 31 DICEMBRE	43	213	1.217	4	6	-	1.440
DAL 1 GENNAIO AL 23 OTTOBRE	44	1.196	5.559	43	20	1	6.819

## sesso, anno di nascita e stato civile

GIONI

F E M M I N E						T O T A L E	A N N O D I N A S C I T A
Nubili	Coniugate	Vedove	Separate legalmente	Divorziate	Totale		
7.688	4.264	46	8	-	12.006	24.232	1948
1.479	669	8	1	-	2.157	4.349	DAL 24 OTTOBRE AL 31 DICEMBRE
6.209	3.595	38	7	-	9.849	19.883	DAL 1 GENNAIO AL 23 OTTOBRE
6.158	4.802	22	10	-	10.992	21.974	1947
1.233	856	4	2	-	2.095	4.205	DAL 24 OTTOBRE AL 31 DICEMBRE
4.925	3.946	18	8	-	8.897	17.769	DAL 1 GENNAIO AL 23 OTTOBRE
5.061	5.116	21	17	-	10.215	20.381	1946
1.044	962	2	3	-	2.011	3.912	DAL 24 OTTOBRE AL 31 DICEMBRE
4.017	4.154	19	14	-	8.204	16.469	DAL 1 GENNAIO AL 23 OTTOBRE
4.223	5.528	27	18	-	9.796	19.326	1945
872	1.040	4	5	-	1.921	3.755	DAL 24 OTTOBRE AL 31 DICEMBRE
3.351	4.488	23	13	-	7.875	15.571	DAL 1 GENNAIO AL 23 OTTOBRE
3.645	5.866	41	17	1	9.570	18.729	1944
689	990	9	4	-	1.692	3.315	DAL 24 OTTOBRE AL 31 DICEMBRE
2.956	4.876	32	13	1	7.878	15.414	DAL 1 GENNAIO AL 23 OTTOBRE
3.202	6.478	45	20	1	9.746	18.757	1943
586	1.075	5	4	-	1.670	3.190	DAL 24 OTTOBRE AL 31 DICEMBRE
2.616	5.403	40	16	1	8.076	15.567	DAL 1 GENNAIO AL 23 OTTOBRE
2.892	6.913	40	14	-	9.859	19.119	1942
553	1.210	3	2	-	1.768	3.368	DAL 24 OTTOBRE AL 31 DICEMBRE
2.339	5.703	37	12	-	8.091	15.751	DAL 1 GENNAIO AL 23 OTTOBRE
2.637	6.742	54	20	3	9.456	18.272	1941
444	1.125	11	1	1	1.582	3.087	DAL 24 OTTOBRE AL 31 DICEMBRE
2.193	5.617	43	19	2	7.874	15.185	DAL 1 GENNAIO AL 23 OTTOBRE
2.898	7.834	80	19	2	10.833	20.924	1940
538	1.414	14	3	-	1.969	3.727	DAL 24 OTTOBRE AL 31 DICEMBRE
2.360	6.420	66	16	2	8.864	17.197	DAL 1 GENNAIO AL 23 OTTOBRE
2.612	7.400	98	20	2	10.132	19.786	1939
480	1.341	16	6	-	1.843	3.544	DAL 24 OTTOBRE AL 31 DICEMBRE
2.132	6.059	82	14	2	8.289	16.242	DAL 1 GENNAIO AL 23 OTTOBRE
2.159	7.105	90	24	1	9.379	18.129	1938
410	1.278	14	2	-	1.704	3.301	DAL 24 OTTOBRE AL 31 DICEMBRE
1.749	5.827	76	22	1	7.675	14.828	DAL 1 GENNAIO AL 23 OTTOBRE
1.977	6.723	95	27	2	8.824	17.137	1937
355	1.251	13	-	-	1.619	3.170	DAL 24 OTTOBRE AL 31 DICEMBRE
1.622	5.472	82	27	2	7.205	13.967	DAL 1 GENNAIO AL 23 OTTOBRE
2.302	6.976	161	30	2	9.471	18.399	1936
421	1.227	26	9	-	1.683	3.150	DAL 24 OTTOBRE AL 31 DICEMBRE
1.881	5.749	135	21	2	7.788	15.249	DAL 1 GENNAIO AL 23 OTTOBRE
1.896	6.659	124	33	1	8.713	16.755	1935
340	1.197	22	4	-	1.563	2.958	DAL 24 OTTOBRE AL 31 DICEMBRE
1.556	5.462	102	29	1	7.150	13.797	DAL 1 GENNAIO AL 23 OTTOBRE
1.829	6.993	156	26	1	9.005	17.722	1934
351	1.234	25	5	1	1.616	3.076	DAL 24 OTTOBRE AL 31 DICEMBRE
1.478	5.759	131	21	-	7.389	14.646	DAL 1 GENNAIO AL 23 OTTOBRE
1.837	7.096	191	30	1	9.155	17.887	1933
353	1.342	27	3	-	1.725	3.355	DAL 24 OTTOBRE AL 31 DICEMBRE
1.484	5.754	164	27	1	7.430	14.532	DAL 1 GENNAIO AL 23 OTTOBRE
1.785	6.857	180	38	-	8.860	17.303	1932
314	1.289	34	10	-	1.647	3.097	DAL 24 OTTOBRE AL 31 DICEMBRE
1.471	5.568	146	28	-	7.213	14.206	DAL 1 GENNAIO AL 23 OTTOBRE
1.647	6.714	216	33	2	8.612	16.908	1931
296	1.191	46	4	1	1.538	2.965	DAL 24 OTTOBRE AL 31 DICEMBRE
1.351	5.523	170	29	1	7.074	13.943	DAL 1 GENNAIO AL 23 OTTOBRE
1.910	7.344	280	37	3	9.574	18.624	1930
339	1.313	58	3	-	1.713	3.310	DAL 24 OTTOBRE AL 31 DICEMBRE
1.571	6.031	222	34	3	7.861	15.314	DAL 1 GENNAIO AL 23 OTTOBRE
1.657	6.732	274	45	4	8.712	17.041	1929
268	1.156	47	1	-	1.472	2.877	DAL 24 OTTOBRE AL 31 DICEMBRE
1.389	5.576	227	44	4	7.240	14.164	DAL 1 GENNAIO AL 23 OTTOBRE
1.735	6.833	306	38	4	8.916	17.584	1928
339	1.315	60	6	1	1.721	3.256	DAL 24 OTTOBRE AL 31 DICEMBRE
1.396	5.518	246	32	3	7.195	14.328	DAL 1 GENNAIO AL 23 OTTOBRE
1.653	6.347	345	53	2	8.400	16.659	1927
311	1.159	62	8	-	1.540	2.980	DAL 24 OTTOBRE AL 31 DICEMBRE
1.342	5.188	283	45	2	6.860	13.679	DAL 1 GENNAIO AL 23 OTTOBRE

Segue TAV. 5 — Popolazione residente per  
B - RE

ANNO DI NASCITA	ETÀ (anni)	M A S C H I					Totale
		Celibi	Contugati	Vedovi	Separati legalmente	Divorziati	
Segue SAR							
1926		1.452	6.788	54	31	2	8.327
DAL 24 OTTOBRE AL 31 DICEMBRE	44	239	1.275	10	9	1	1.534
DAL 1 GENNAIO AL 23 OTTOBRE	45	1.213	5.513	44	22	1	6.793
1925		1.262	6.342	71	25	1	7.701
DAL 24 OTTOBRE AL 31 DICEMBRE	45	228	1.198	8	7	-	1.441
DAL 1 GENNAIO AL 23 OTTOBRE	46	1.034	5.144	63	18	1	6.260
1924		1.539	6.668	67	37	4	8.315
DAL 24 OTTOBRE AL 31 DICEMBRE	46	271	1.152	4	8	-	1.435
DAL 1 GENNAIO AL 23 OTTOBRE	47	1.268	5.516	63	29	4	6.880
1923		1.262	6.312	70	26	2	7.672
DAL 24 OTTOBRE AL 31 DICEMBRE	47	219	1.173	13	5	-	1.410
DAL 1 GENNAIO AL 23 OTTOBRE	48	1.043	5.139	57	21	2	6.262
1922		1.216	6.436	78	30	2	7.762
DAL 24 OTTOBRE AL 31 DICEMBRE	48	223	1.120	11	3	-	1.357
DAL 1 GENNAIO AL 23 OTTOBRE	49	993	5.316	67	27	2	6.405
1921		982	5.606	86	47	2	6.723
DAL 24 OTTOBRE AL 31 DICEMBRE	49	225	1.216	16	11	-	1.468
DAL 1 GENNAIO AL 23 OTTOBRE	50	757	4.390	70	36	2	5.255
1920		1.159	6.305	102	44	5	7.615
DAL 24 OTTOBRE AL 31 DICEMBRE	50	190	1.021	19	7	-	1.237
DAL 1 GENNAIO AL 23 OTTOBRE	51	969	5.284	83	37	5	6.378
1919		816	4.932	94	35	2	5.879
DAL 24 OTTOBRE AL 31 DICEMBRE	51	197	1.381	20	9	-	1.607
DAL 1 GENNAIO AL 23 OTTOBRE	52	619	3.551	74	26	2	4.272
1918		644	3.697	87	32	1	4.461
DAL 24 OTTOBRE AL 31 DICEMBRE	52	108	720	14	7	1	850
DAL 1 GENNAIO AL 23 OTTOBRE	53	536	2.977	73	25	-	3.611
1917		719	4.076	98	31	1	4.925
DAL 24 OTTOBRE AL 31 DICEMBRE	53	108	645	22	5	-	780
DAL 1 GENNAIO AL 23 OTTOBRE	54	611	3.431	76	26	1	4.145
1916		789	4.711	114	39	2	5.655
DAL 24 OTTOBRE AL 31 DICEMBRE	54	168	859	13	10	1	1.051
DAL 1 GENNAIO AL 23 OTTOBRE	55	621	3.852	101	29	1	4.604
1915		923	5.576	156	45	5	6.705
DAL 24 OTTOBRE AL 31 DICEMBRE	55	148	891	28	8	1	1.076
DAL 1 GENNAIO AL 23 OTTOBRE	56	775	4.685	128	37	4	5.629
1914		865	5.447	160	52	2	6.526
DAL 24 OTTOBRE AL 31 DICEMBRE	56	165	961	24	7	-	1.157
DAL 1 GENNAIO AL 23 OTTOBRE	57	700	4.486	136	45	2	5.369
1913		891	5.696	206	34	1	6.828
DAL 24 OTTOBRE AL 31 DICEMBRE	57	169	1.043	43	8	-	1.263
DAL 1 GENNAIO AL 23 OTTOBRE	58	722	4.653	163	26	1	5.565
1912		919	5.498	240	54	6	6.717
DAL 24 OTTOBRE AL 31 DICEMBRE	58	192	1.147	31	9	1	1.380
DAL 1 GENNAIO AL 23 OTTOBRE	59	727	4.351	209	45	5	5.337
1911		1.010	5.523	257	40	5	6.835
DAL 24 OTTOBRE AL 31 DICEMBRE	59	175	975	44	7	-	1.201
DAL 1 GENNAIO AL 23 OTTOBRE	60	835	4.548	213	33	5	5.634
1910		953	5.575	304	50	-	6.882
DAL 24 OTTOBRE AL 31 DICEMBRE	60	168	989	55	11	-	1.223
DAL 1 GENNAIO AL 23 OTTOBRE	61	785	4.586	249	39	-	5.659
1909		969	5.090	312	29	1	6.401
DAL 24 OTTOBRE AL 31 DICEMBRE	61	157	869	59	3	-	1.088
DAL 1 GENNAIO AL 23 OTTOBRE	62	812	4.221	253	26	1	5.313
1908		1.071	5.205	349	38	1	6.664
DAL 24 OTTOBRE AL 31 DICEMBRE	62	180	1.011	66	5	-	1.262
DAL 1 GENNAIO AL 23 OTTOBRE	63	891	4.194	283	33	1	5.402
1907		929	4.737	385	36	-	6.087
DAL 24 OTTOBRE AL 31 DICEMBRE	63	171	841	66	10	-	1.088
DAL 1 GENNAIO AL 23 OTTOBRE	64	758	3.896	319	26	-	4.999
1906		926	4.497	379	28	2	5.832
DAL 24 OTTOBRE AL 31 DICEMBRE	64	147	868	62	2	1	1.080
DAL 1 GENNAIO AL 23 OTTOBRE	65	779	3.629	317	26	1	4.752
1905		862	4.106	363	43	2	5.376
DAL 24 OTTOBRE AL 31 DICEMBRE	65	159	742	57	10	-	968
DAL 1 GENNAIO AL 23 OTTOBRE	66	703	3.364	306	33	2	4.408

## sesso, anno di nascita e stato civile

GIONI

F E M M I N E						TOTALE	ANNO DI NASCITA
Nubili	Coniugate	Vedove	Separate legalmente	Divorziate	Totale		
1.666	6.493	395	25	1	8.580	16.907	1926
298	1.245	73	3	1	1.620	3.154	DAL 24 OTTOBRE AL 31 DICEMBRE
1.368	5.248	322	22	-	6.960	13.753	DAL 1 GENNAIO AL 23 OTTOBRE
1.450	6.081	406	36	4	7.977	15.678	1925
291	1.200	75	5	2	1.573	3.014	DAL 24 OTTOBRE AL 31 DICEMBRE
1.159	4.881	331	31	2	6.404	12.664	DAL 1 GENNAIO AL 23 OTTOBRE
1.737	6.491	487	46	1	8.762	17.077	1924
295	1.185	84	6	-	1.570	3.005	DAL 24 OTTOBRE AL 31 DICEMBRE
1.442	5.306	403	40	1	7.192	14.072	DAL 1 GENNAIO AL 23 OTTOBRE
1.517	6.092	511	59	3	8.182	15.854	1923
281	1.187	86	18	-	1.572	2.982	DAL 24 OTTOBRE AL 31 DICEMBRE
1.236	4.905	425	41	3	6.610	12.872	DAL 1 GENNAIO AL 23 OTTOBRE
1.459	5.920	590	37	5	8.011	15.773	1922
284	1.173	93	7	-	1.557	2.914	DAL 24 OTTOBRE AL 31 DICEMBRE
1.175	4.747	497	30	5	6.454	12.859	DAL 1 GENNAIO AL 23 OTTOBRE
1.291	5.431	555	49	-	7.330	14.053	1921
256	1.174	108	13	-	1.551	3.019	DAL 24 OTTOBRE AL 31 DICEMBRE
1.035	4.257	451	36	-	5.779	11.034	DAL 1 GENNAIO AL 23 OTTOBRE
1.364	5.916	691	57	7	8.035	15.650	1920
195	560	114	6	3	1.278	2.515	DAL 24 OTTOBRE AL 31 DICEMBRE
1.169	4.956	577	51	4	6.757	13.135	DAL 1 GENNAIO AL 23 OTTOBRE
1.124	4.564	585	38	-	6.315	12.194	1919
283	1.295	157	8	-	1.743	3.350	DAL 24 OTTOBRE AL 31 DICEMBRE
841	3.269	432	30	-	4.572	8.844	DAL 1 GENNAIO AL 23 OTTOBRE
860	3.399	478	22	2	4.761	9.222	1918
174	686	90	3	-	953	1.803	DAL 24 OTTOBRE AL 31 DICEMBRE
686	2.713	388	19	2	3.808	7.419	DAL 1 GENNAIO AL 23 OTTOBRE
931	3.608	608	23	-	5.170	10.095	1917
162	641	103	2	-	908	1.688	DAL 24 OTTOBRE AL 31 DICEMBRE
769	2.967	505	21	-	4.262	8.407	DAL 1 GENNAIO AL 23 OTTOBRE
993	4.105	680	34	2	5.814	11.469	1916
191	758	104	7	1	1.061	2.112	DAL 24 OTTOBRE AL 31 DICEMBRE
802	3.347	576	27	1	4.753	9.357	DAL 1 GENNAIO AL 23 OTTOBRE
1.205	4.687	884	30	6	6.812	13.517	1915
216	795	162	4	-	1.177	2.253	DAL 24 OTTOBRE AL 31 DICEMBRE
989	3.892	722	26	6	5.635	11.264	DAL 1 GENNAIO AL 23 OTTOBRE
1.154	4.372	884	33	3	6.446	12.972	1914
228	787	148	10	-	1.173	2.330	DAL 24 OTTOBRE AL 31 DICEMBRE
926	3.585	736	23	3	5.273	10.642	DAL 1 GENNAIO AL 23 OTTOBRE
1.220	4.683	1.012	24	-	6.939	13.767	1913
238	885	180	3	-	1.306	2.569	DAL 24 OTTOBRE AL 31 DICEMBRE
982	3.798	832	21	-	5.633	11.198	DAL 1 GENNAIO AL 23 OTTOBRE
1.123	4.340	1.058	31	2	6.554	13.271	1912
255	920	210	4	1	1.390	2.770	DAL 24 OTTOBRE AL 31 DICEMBRE
868	3.420	848	27	1	5.164	10.501	DAL 1 GENNAIO AL 23 OTTOBRE
1.292	4.339	1.194	30	2	6.857	13.692	1911
232	787	224	4	1	1.248	2.449	DAL 24 OTTOBRE AL 31 DICEMBRE
1.060	3.552	970	26	1	5.609	11.243	DAL 1 GENNAIO AL 23 OTTOBRE
1.223	4.318	1.234	33	1	6.809	13.691	1910
219	794	239	7	-	1.259	2.482	DAL 24 OTTOBRE AL 31 DICEMBRE
1.004	3.524	995	26	1	5.550	11.209	DAL 1 GENNAIO AL 23 OTTOBRE
1.233	3.908	1.272	21	4	6.438	12.839	1909
217	702	229	1	-	1.149	2.237	DAL 24 OTTOBRE AL 31 DICEMBRE
1.016	3.206	1.043	20	4	5.289	10.602	DAL 1 GENNAIO AL 23 OTTOBRE
1.299	4.143	1.476	30	-	6.948	13.612	1908
248	785	289	3	-	1.325	2.587	DAL 24 OTTOBRE AL 31 DICEMBRE
1.051	3.358	1.187	27	-	5.623	11.025	DAL 1 GENNAIO AL 23 OTTOBRE
1.219	3.682	1.391	28	1	6.321	12.408	1907
218	667	247	4	-	1.136	2.224	DAL 24 OTTOBRE AL 31 DICEMBRE
1.001	3.015	1.144	24	1	5.185	10.184	DAL 1 GENNAIO AL 23 OTTOBRE
1.189	3.428	1.564	15	3	6.199	12.031	1906
214	631	298	3	1	1.147	2.227	DAL 24 OTTOBRE AL 31 DICEMBRE
975	2.797	1.266	12	2	5.052	9.804	DAL 1 GENNAIO AL 23 OTTOBRE
1.135	3.051	1.541	28	-	5.755	11.131	1905
199	582	268	7	-	1.056	2.024	DAL 24 OTTOBRE AL 31 DICEMBRE
936	2.469	1.273	21	-	4.699	9.107	DAL 1 GENNAIO AL 23 OTTOBRE

## Segue Tav. 5 — Popolazione residente per

B - RE

ANNO DI NASCITA	ETÀ (anni)	M A S C H I					Totale
		Celibi	Contugati	Vedovi	Separati legalmente	Divorziati	
1904		775	3.912	404	30		5.122
DAL 24 OTTOBRE AL 31 DICEMBRE	66	129	768	87	4	1	988
DAL 1 GENNAIO AL 23 OTTOBRE	67	646	3.144	317	26	1	4.134
1903		720	3.567	442	23	1	4.753
DAL 24 OTTOBRE AL 31 DICEMBRE	67	122	661	74	5	-	862
DAL 1 GENNAIO AL 23 OTTOBRE	68	598	2.906	368	18	1	3.891
1902		639	3.516	468	30	2	4.655
DAL 24 OTTOBRE AL 31 DICEMBRE	68	121	657	100	6	-	884
DAL 1 GENNAIO AL 23 OTTOBRE	69	518	2.859	368	24	2	3.771
1901		635	3.075	438	16	-	4.164
DAL 24 OTTOBRE AL 31 DICEMBRE	69	123	570	74	5	-	772
DAL 1 GENNAIO AL 23 OTTOBRE	70	512	2.505	364	11	-	3.392
1900		635	3.033	495	21	-	4.184
DAL 24 OTTOBRE AL 31 DICEMBRE	70	115	579	100	3	-	797
DAL 1 GENNAIO AL 23 OTTOBRE	71	520	2.454	395	18	-	3.387
1899		390	2.616	465	18	2	3.491
DAL 24 OTTOBRE AL 31 DICEMBRE	71	77	609	114	5	1	806
DAL 1 GENNAIO AL 23 OTTOBRE	72	313	2.007	351	13	1	2.685
1898		361	2.342	499	16	-	3.218
DAL 24 OTTOBRE AL 31 DICEMBRE	72	64	461	82	3	-	610
DAL 1 GENNAIO AL 23 OTTOBRE	73	297	1.881	417	13	-	2.608
1897		346	2.163	528	11	-	3.048
DAL 24 OTTOBRE AL 31 DICEMBRE	73	67	408	92	3	-	570
DAL 1 GENNAIO AL 23 OTTOBRE	74	279	1.755	436	8	-	2.478
1896		275	1.960	542	9	2	2.788
DAL 24 OTTOBRE AL 31 DICEMBRE	74	47	370	96	3	-	516
DAL 1 GENNAIO AL 23 OTTOBRE	75	228	1.590	446	6	2	2.272
1895		271	1.643	517	16	-	2.447
DAL 24 OTTOBRE AL 31 DICEMBRE	75	45	310	92	3	-	450
DAL 1 GENNAIO AL 23 OTTOBRE	76	226	1.333	425	13	-	1.997
1894		295	1.570	526	7	-	2.398
DAL 24 OTTOBRE AL 31 DICEMBRE	76	48	292	90	3	-	433
DAL 1 GENNAIO AL 23 OTTOBRE	77	247	1.278	436	4	-	1.965
1893		283	1.531	607	15	-	2.436
DAL 24 OTTOBRE AL 31 DICEMBRE	77	49	311	124	1	-	485
DAL 1 GENNAIO AL 23 OTTOBRE	78	234	1.220	483	14	-	1.951
1892		249	1.248	530	10	-	2.037
DAL 24 OTTOBRE AL 31 DICEMBRE	78	41	275	103	2	-	421
DAL 1 GENNAIO AL 23 OTTOBRE	79	208	973	427	8	-	1.616
1891		222	1.168	517	2	-	1.909
DAL 24 OTTOBRE AL 31 DICEMBRE	79	28	223	97	-	-	348
DAL 1 GENNAIO AL 23 OTTOBRE	80	194	945	420	2	-	1.561
1890		189	986	487	7	-	1.669
DAL 24 OTTOBRE AL 31 DICEMBRE	80	35	160	71	-	-	266
DAL 1 GENNAIO AL 23 OTTOBRE	81	154	826	416	7	-	1.403
1889		182	914	502	8	-	1.606
DAL 24 OTTOBRE AL 31 DICEMBRE	81	34	161	102	-	-	297
DAL 1 GENNAIO AL 23 OTTOBRE	82	148	753	400	8	-	1.309
1888		154	770	480	4	1	1.409
DAL 24 OTTOBRE AL 31 DICEMBRE	82	22	166	106	2	-	296
DAL 1 GENNAIO AL 23 OTTOBRE	83	132	604	374	2	1	1.113
1887		147	658	452	8	-	1.265
DAL 24 OTTOBRE AL 31 DICEMBRE	83	21	146	118	2	-	287
DAL 1 GENNAIO AL 23 OTTOBRE	84	126	512	334	6	-	978
1886		100	543	454	1	-	1.098
DAL 24 OTTOBRE AL 31 DICEMBRE	84	21	123	104	1	-	249
DAL 1 GENNAIO AL 23 OTTOBRE	85	79	420	350	-	-	849
1885		97	428	429	2	-	956
DAL 24 OTTOBRE AL 31 DICEMBRE	85	15	93	98	-	-	206
DAL 1 GENNAIO AL 23 OTTOBRE	86	82	335	331	2	-	750
1884		75	385	366	3	-	829
DAL 24 OTTOBRE AL 31 DICEMBRE	86	20	104	82	1	-	207
DAL 1 GENNAIO AL 23 OTTOBRE	87	55	281	284	2	-	622
1883		81	288	313	2	-	684
DAL 24 OTTOBRE AL 31 DICEMBRE	87	16	65	67	1	-	149
DAL 1 GENNAIO AL 23 OTTOBRE	88	65	223	246	1	-	535

Segue SAR

sesso, anno di nascita e stato civile

BIONI

F E M M I N E						TOTALE	ANNO DI NASCITA
Nubili	Coniugate	Vedove	Separate legalmente	Divorziate	Totale		
1.060	2.967	1.543	20	-	5.590	10.712	1904
191	581	274	7	-	1.053	2.041	DAL 24 OTTOBRE AL 31 DICEMBRE
869	2.386	1.269	13	-	4.537	8.671	DAL 1 GENNAIO AL 23 OTTOBRE
1.071	2.650	1.642	27	1	5.391	10.144	1903
202	535	318	4	-	1.059	1.921	DAL 24 OTTOBRE AL 31 DICEMBRE
869	2.115	1.324	23	1	4.332	8.223	DAL 1 GENNAIO AL 23 OTTOBRE
921	2.605	1.845	24	1	5.396	10.051	1902
174	542	356	5	-	1.077	1.961	DAL 24 OTTOBRE AL 31 DICEMBRE
747	2.063	1.489	19	1	4.319	8.090	DAL 1 GENNAIO AL 23 OTTOBRE
876	2.137	1.733	17	1	4.764	8.928	1901
171	406	341	3	-	921	1.693	DAL 24 OTTOBRE AL 31 DICEMBRE
705	1.731	1.392	14	1	3.843	7.235	DAL 1 GENNAIO AL 23 OTTOBRE
968	2.169	1.835	12	-	4.984	9.168	1900
169	417	343	2	-	931	1.728	DAL 24 OTTOBRE AL 31 DICEMBRE
799	1.752	1.492	10	-	4.053	7.440	DAL 1 GENNAIO AL 23 OTTOBRE
633	1.584	1.647	10	1	3.875	7.366	1899
130	352	348	2	-	832	1.638	DAL 24 OTTOBRE AL 31 DICEMBRE
503	1.232	1.299	8	1	3.043	5.728	DAL 1 GENNAIO AL 23 OTTOBRE
702	1.464	1.702	17	-	3.885	7.103	1898
140	291	314	3	-	748	1.358	DAL 24 OTTOBRE AL 31 DICEMBRE
562	1.173	1.388	14	-	3.137	5.745	DAL 1 GENNAIO AL 23 OTTOBRE
618	1.471	1.788	8	1	3.886	6.934	1897
132	313	370	1	-	816	1.386	DAL 24 OTTOBRE AL 31 DICEMBRE
486	1.158	1.418	7	1	3.070	5.548	DAL 1 GENNAIO AL 23 OTTOBRE
627	1.239	1.782	7	-	3.655	6.443	1896
120	262	323	1	-	706	1.222	DAL 24 OTTOBRE AL 31 DICEMBRE
507	977	1.459	6	-	2.949	5.221	DAL 1 GENNAIO AL 23 OTTOBRE
547	1.048	1.800	5	-	3.400	5.847	1895
84	198	354	1	-	637	1.087	DAL 24 OTTOBRE AL 31 DICEMBRE
463	850	1.446	4	-	2.763	4.760	DAL 1 GENNAIO AL 23 OTTOBRE
524	931	1.718	11	-	3.184	5.582	1894
95	207	325	2	-	629	1.062	DAL 24 OTTOBRE AL 31 DICEMBRE
429	724	1.393	9	-	2.555	4.520	DAL 1 GENNAIO AL 23 OTTOBRE
521	824	1.718	6	-	3.069	5.505	1893
93	186	348	1	-	628	1.113	DAL 24 OTTOBRE AL 31 DICEMBRE
428	638	1.370	5	-	2.441	4.392	DAL 1 GENNAIO AL 23 OTTOBRE
454	688	1.618	4	1	2.765	4.802	1892
84	152	319	1	1	557	978	DAL 24 OTTOBRE AL 31 DICEMBRE
370	536	1.299	3	-	2.208	3.824	DAL 1 GENNAIO AL 23 OTTOBRE
417	572	1.572	6	1	2.568	4.477	1891
85	107	294	2	-	488	836	DAL 24 OTTOBRE AL 31 DICEMBRE
332	465	1.278	4	1	2.080	3.641	DAL 1 GENNAIO AL 23 OTTOBRE
371	456	1.385	4	-	2.216	3.885	1890
75	83	262	1	-	421	687	DAL 24 OTTOBRE AL 31 DICEMBRE
296	373	1.123	3	-	1.795	3.198	DAL 1 GENNAIO AL 23 OTTOBRE
276	417	1.401	5	-	2.099	3.705	1889
52	76	288	-	-	416	713	DAL 24 OTTOBRE AL 31 DICEMBRE
224	341	1.113	5	-	1.683	2.992	DAL 1 GENNAIO AL 23 OTTOBRE
258	267	1.278	3	-	1.806	3.215	1888
51	65	255	-	-	371	667	DAL 24 OTTOBRE AL 31 DICEMBRE
207	202	1.023	3	-	1.435	2.548	DAL 1 GENNAIO AL 23 OTTOBRE
261	208	1.121	5	-	1.595	2.860	1887
43	56	235	1	-	335	622	DAL 24 OTTOBRE AL 31 DICEMBRE
218	152	886	4	-	1.260	2.238	DAL 1 GENNAIO AL 23 OTTOBRE
225	156	870	-	-	1.251	2.349	1886
41	35	202	-	-	278	527	DAL 24 OTTOBRE AL 31 DICEMBRE
184	121	668	-	-	973	1.822	DAL 1 GENNAIO AL 23 OTTOBRE
180	111	849	2	-	1.142	2.098	1885
26	24	176	-	-	226	432	DAL 24 OTTOBRE AL 31 DICEMBRE
154	87	673	2	-	916	1.666	DAL 1 GENNAIO AL 23 OTTOBRE
173	92	734	2	-	1.001	1.830	1884
32	30	154	-	-	216	423	DAL 24 OTTOBRE AL 31 DICEMBRE
141	62	580	2	-	785	1.407	DAL 1 GENNAIO AL 23 OTTOBRE
109	80	617	-	-	806	1.490	1883
20	20	135	-	-	175	324	DAL 24 OTTOBRE AL 31 DICEMBRE
89	60	482	-	-	631	1.166	DAL 1 GENNAIO AL 23 OTTOBRE

DEGNA

## Segue Tav. 5 — Popolazione residente per

B - RE

ANNO DI NASCITA	ETÀ (anni)	M A S C H I					Totale
		Celibi	Coniugati	Vedovi	Separati legalmente	Divorziati	
1882		60	234	306	-	-	601
DAL 24 OTTOBRE AL 31 DICEMBRE	88	8	56	55	-	-	119
DAL 1 GENNAIO AL 23 OTTOBRE	89	52	178	251	-	1	482
1881		55	167	250	2	-	474
DAL 24 OTTOBRE AL 31 DICEMBRE	89	8	48	64	1	-	121
DAL 1 GENNAIO AL 23 OTTOBRE	90	47	119	186	1	-	353
1880		54	140	197	1	-	392
DAL 24 OTTOBRE AL 31 DICEMBRE	90	8	28	40	-	-	76
DAL 1 GENNAIO AL 23 OTTOBRE	91	46	112	157	1	-	316
1879		30	80	147	-	-	257
DAL 24 OTTOBRE AL 31 DICEMBRE	91	3	22	42	-	-	67
DAL 1 GENNAIO AL 23 OTTOBRE	92	27	58	105	-	-	190
1878		26	41	113	-	-	180
DAL 24 OTTOBRE AL 31 DICEMBRE	92	1	8	28	-	-	37
DAL 1 GENNAIO AL 23 OTTOBRE	93	25	33	85	-	-	143
1877		27	37	64	-	-	128
DAL 24 OTTOBRE AL 31 DICEMBRE	93	2	9	13	-	-	24
DAL 1 GENNAIO AL 23 OTTOBRE	94	25	28	51	-	-	104
1876		15	22	55	-	-	92
DAL 24 OTTOBRE AL 31 DICEMBRE	94	-	8	13	-	-	21
DAL 1 GENNAIO AL 23 OTTOBRE	95	15	14	42	-	-	71
1875		25	14	24	-	-	63
DAL 24 OTTOBRE AL 31 DICEMBRE	95	3	3	8	-	-	14
DAL 1 GENNAIO AL 23 OTTOBRE	96	22	11	16	-	-	49
1874		20	9	21	-	-	50
DAL 24 OTTOBRE AL 31 DICEMBRE	96	-	2	7	-	-	9
DAL 1 GENNAIO AL 23 OTTOBRE	97	20	7	14	-	-	41
1873		16	9	13	-	-	38
DAL 24 OTTOBRE AL 31 DICEMBRE	97	-	1	3	-	-	4
DAL 1 GENNAIO AL 23 OTTOBRE	98	16	8	10	-	-	34
1872		17	6	12	-	-	35
DAL 24 OTTOBRE AL 31 DICEMBRE	98	2	3	1	-	-	6
DAL 1 GENNAIO AL 23 OTTOBRE	99	15	3	11	-	-	29
1871		8	2	5	-	-	15
DAL 24 OTTOBRE AL 31 DICEMBRE	99	6	1	3	-	-	10
DAL 1 GENNAIO AL 23 OTTOBRE	100	2	1	2	-	-	5
1870 E ANNI PRECEDENTI	100	3	2	3	-	-	8
	E OLTRE						
TOTALE		436.351	276.731	16.205	1.446	84	730.817

Segue SAR



sesso, anno di nascita e stato civile

GIONI

F E M M I N E						TOTALE	ANNO DI NASCITA
Nubili	Coniugate	Vedove	Separate legalmente	Divorziate	Totale		
96	43	568	3	-	710	1.311	1882
19	6	118	1	-	144	263	DAL 24 OTTOBRE AL 31 DICEMBRE
77	37	450	2	-	566	1.048	DAL 1 GENNAIO AL 23 OTTOBRE
81	39	401	1	-	522	996	1881
19	13	85	-	-	117	238	DAL 24 OTTOBRE AL 31 DICEMBRE
62	26	316	1	-	405	758	DAL 1 GENNAIO AL 23 OTTOBRE
73	33	327	-	-	433	825	1880
14	8	82	-	-	104	180	DAL 24 OTTOBRE AL 31 DICEMBRE
59	25	245	-	-	329	645	DAL 1 GENNAIO AL 23 OTTOBRE
43	15	245	-	-	303	560	1879
6	5	64	-	-	75	142	DAL 24 OTTOBRE AL 31 DICEMBRE
37	10	181	-	-	228	418	DAL 1 GENNAIO AL 23 OTTOBRE
45	6	160	-	-	211	391	1878
8	-	38	-	-	46	83	DAL 24 OTTOBRE AL 31 DICEMBRE
37	6	122	-	-	165	308	DAL 1 GENNAIO AL 23 OTTOBRE
38	6	139	1	-	184	312	1877
3	1	30	1	-	35	59	DAL 24 OTTOBRE AL 31 DICEMBRE
35	5	109	-	-	149	253	DAL 1 GENNAIO AL 23 OTTOBRE
27	2	88	-	-	117	209	1876
1	1	25	-	-	27	48	DAL 24 OTTOBRE AL 31 DICEMBRE
26	1	63	-	-	90	161	DAL 1 GENNAIO AL 23 OTTOBRE
23	1	58	-	-	82	145	1875
5	1	18	-	-	24	38	DAL 24 OTTOBRE AL 31 DICEMBRE
18	-	40	-	-	58	107	DAL 1 GENNAIO AL 23 OTTOBRE
16	2	43	-	-	61	111	1874
1	-	7	-	-	8	17	DAL 24 OTTOBRE AL 31 DICEMBRE
15	2	36	-	-	53	94	DAL 1 GENNAIO AL 23 OTTOBRE
20	1	19	-	-	40	78	1873
2	-	7	-	-	9	13	DAL 24 OTTOBRE AL 31 DICEMBRE
18	1	12	-	-	31	65	DAL 1 GENNAIO AL 23 OTTOBRE
36	2	21	-	-	59	94	1872
2	-	2	-	-	4	10	DAL 24 OTTOBRE AL 31 DICEMBRE
34	2	19	-	-	55	84	DAL 1 GENNAIO AL 23 OTTOBRE
2	-	4	-	-	6	21	1871
2	-	3	-	-	5	15	DAL 24 OTTOBRE AL 31 DICEMBRE
-	-	1	-	-	1	6	DAL 1 GENNAIO AL 23 OTTOBRE
3	3	5	-	-	11	19	1870 E ANNI PRECEDENTI
404.465	280.163	56.736	1.532	87	742.983	1.473.800	TOTALE

Tav. 6 — Popolazione presente per

A - STA

ANNO DI NASCITA	ETÀ (anni)	M A S C H I					Totale
		Cellibi	Coniugati	Vedovi	Separati legalmente	Divorziati	
1971							
DAL 1 GENNAIO AL 23 OTTOBRE	0	368.976	-	-	-	-	368.976
		368.976	-	-	-	-	368.976
1970							
DAL 24 OTTOBRE AL 31 DICEMBRE	0	442.861	-	-	-	-	442.861
DAL 1 GENNAIO AL 23 OTTOBRE	1	78.216	-	-	-	-	78.216
		364.645	-	-	-	-	364.645
1969							
DAL 24 OTTOBRE AL 31 DICEMBRE	1	455.668	-	-	-	-	455.668
DAL 1 GENNAIO AL 23 OTTOBRE	2	78.691	-	-	-	-	78.691
		376.977	-	-	-	-	376.977
1968							
DAL 24 OTTOBRE AL 31 DICEMBRE	2	455.991	-	-	-	-	455.991
DAL 1 GENNAIO AL 23 OTTOBRE	3	76.079	-	-	-	-	76.079
		379.912	-	-	-	-	379.912
1967							
DAL 24 OTTOBRE AL 31 DICEMBRE	3	459.068	-	-	-	-	459.068
DAL 1 GENNAIO AL 23 OTTOBRE	4	78.307	-	-	-	-	78.307
		380.761	-	-	-	-	380.761
1966							
DAL 24 OTTOBRE AL 31 DICEMBRE	4	478.991	-	-	-	-	478.991
DAL 1 GENNAIO AL 23 OTTOBRE	5	81.076	-	-	-	-	81.076
		397.915	-	-	-	-	397.915
1965							
DAL 24 OTTOBRE AL 31 DICEMBRE	5	481.531	-	-	-	-	481.531
DAL 1 GENNAIO AL 23 OTTOBRE	6	81.924	-	-	-	-	81.924
		399.607	-	-	-	-	399.607
1964							
DAL 24 OTTOBRE AL 31 DICEMBRE	6	493.647	-	-	-	-	493.647
DAL 1 GENNAIO AL 23 OTTOBRE	7	84.824	-	-	-	-	84.824
		408.823	-	-	-	-	408.823
1963							
DAL 24 OTTOBRE AL 31 DICEMBRE	7	466.526	-	-	-	-	466.526
DAL 1 GENNAIO AL 23 OTTOBRE	8	80.038	-	-	-	-	80.038
		386.488	-	-	-	-	386.488
1962							
DAL 24 OTTOBRE AL 31 DICEMBRE	8	451.118	-	-	-	-	451.118
DAL 1 GENNAIO AL 23 OTTOBRE	9	77.540	-	-	-	-	77.540
		373.578	-	-	-	-	373.578
1961							
DAL 24 OTTOBRE AL 31 DICEMBRE	9	449.925	-	-	-	-	449.925
DAL 1 GENNAIO AL 23 OTTOBRE	10	79.051	-	-	-	-	79.051
		370.874	-	-	-	-	370.874
1960							
DAL 24 OTTOBRE AL 31 DICEMBRE	10	466.913	-	-	-	-	466.913
DAL 1 GENNAIO AL 23 OTTOBRE	11	78.326	-	-	-	-	78.326
		388.587	-	-	-	-	388.587
1959							
DAL 24 OTTOBRE AL 31 DICEMBRE	11	428.224	-	-	-	-	428.224
DAL 1 GENNAIO AL 23 OTTOBRE	12	76.354	-	-	-	-	76.354
		351.870	-	-	-	-	351.870
1958							
DAL 24 OTTOBRE AL 31 DICEMBRE	12	413.195	-	-	-	-	413.195
DAL 1 GENNAIO AL 23 OTTOBRE	13	73.846	-	-	-	-	73.846
		339.349	-	-	-	-	339.349
1957							
DAL 24 OTTOBRE AL 31 DICEMBRE	13	408.925	5	-	-	-	408.930
DAL 1 GENNAIO AL 23 OTTOBRE	14	71.637	1	-	-	-	71.638
		337.288	4	-	-	-	337.292
1956							
DAL 24 OTTOBRE AL 31 DICEMBRE	14	404.244	4	-	-	-	404.248
DAL 1 GENNAIO AL 23 OTTOBRE	15	65.722	2	-	-	-	65.724
		338.522	2	-	-	-	338.524
1955							
DAL 24 OTTOBRE AL 31 DICEMBRE	15	392.177	783	122	30	18	393.130
DAL 1 GENNAIO AL 23 OTTOBRE	16	67.140	120	15	13	5	67.293
		325.037	663	107	17	13	325.837
1954							
DAL 24 OTTOBRE AL 31 DICEMBRE	16	385.179	1.186	91	33	22	386.511
DAL 1 GENNAIO AL 23 OTTOBRE	17	67.013	186	12	4	5	67.220
		318.166	1.000	79	29	17	319.291
1953							
DAL 24 OTTOBRE AL 31 DICEMBRE	17	363.941	2.725	95	42	21	366.824
DAL 1 GENNAIO AL 23 OTTOBRE	18	59.992	363	18	5	4	60.382
		303.949	2.362	77	37	17	306.442
1952							
DAL 24 OTTOBRE AL 31 DICEMBRE	18	355.812	5.694	80	47	19	361.652
DAL 1 GENNAIO AL 23 OTTOBRE	19	59.525	695	13	4	4	60.241
		296.287	4.999	67	43	15	301.411
1951							
DAL 24 OTTOBRE AL 31 DICEMBRE	19	377.240	10.006	77	42	15	387.380
DAL 1 GENNAIO AL 23 OTTOBRE	20	61.520	1.304	19	7	1	62.851
		315.720	8.702	58	35	14	324.529
1950							
DAL 24 OTTOBRE AL 31 DICEMBRE	20	396.797	18.094	100	96	25	415.112
DAL 1 GENNAIO AL 23 OTTOBRE	21	70.117	2.337	17	13	4	72.488
		326.680	15.757	83	83	21	342.624
1949							
DAL 24 OTTOBRE AL 31 DICEMBRE	21	342.895	37.395	126	138	36	380.590
DAL 1 GENNAIO AL 23 OTTOBRE	22	57.747	4.710	23	16	6	62.502
		285.148	32.685	103	122	30	318.088

## sesso, anno di nascita e stato civile

TO

F E M M I N E						TOTALE	ANNO DI NASCITA
Nubili	Coniugate	Vedove	Separate legalmente	Divorziate	Totale		
346.750	-	-	-	-	346.750	715.726	1971
346.750	-	-	-	-	346.750	715.726	DAL 1 GENNAIO AL 23 OTTOBRE
417.078	-	-	-	-	417.078	859.939	1970
74.997	-	-	-	-	74.997	153.213	DAL 24 OTTOBRE AL 31 DICEMBRE
342.081	-	-	-	-	342.081	706.726	DAL 1 GENNAIO AL 23 OTTOBRE
437.309	-	-	-	-	437.309	892.977	1969
76.344	-	-	-	-	76.344	155.035	DAL 24 OTTOBRE AL 31 DICEMBRE
360.965	-	-	-	-	360.965	737.942	DAL 1 GENNAIO AL 23 OTTOBRE
428.813	-	-	-	-	428.813	884.804	1968
72.901	-	-	-	-	72.901	148.980	DAL 24 OTTOBRE AL 31 DICEMBRE
355.912	-	-	-	-	355.912	735.824	DAL 1 GENNAIO AL 23 OTTOBRE
439.018	-	-	-	-	439.018	898.086	1967
76.272	-	-	-	-	76.272	154.579	DAL 24 OTTOBRE AL 31 DICEMBRE
362.746	-	-	-	-	362.746	743.507	DAL 1 GENNAIO AL 23 OTTOBRE
454.361	-	-	-	-	454.361	933.352	1966
77.665	-	-	-	-	77.665	158.741	DAL 24 OTTOBRE AL 31 DICEMBRE
376.696	-	-	-	-	376.696	774.611	DAL 1 GENNAIO AL 23 OTTOBRE
459.255	-	-	-	-	459.255	940.786	1965
78.908	-	-	-	-	78.908	160.832	DAL 24 OTTOBRE AL 31 DICEMBRE
380.347	-	-	-	-	380.347	779.954	DAL 1 GENNAIO AL 23 OTTOBRE
466.496	-	-	-	-	466.496	960.143	1964
81.901	-	-	-	-	81.901	166.725	DAL 24 OTTOBRE AL 31 DICEMBRE
384.595	-	-	-	-	384.595	793.418	DAL 1 GENNAIO AL 23 OTTOBRE
445.457	-	-	-	-	445.457	911.983	1963
77.359	-	-	-	-	77.359	157.397	DAL 24 OTTOBRE AL 31 DICEMBRE
368.098	-	-	-	-	368.098	754.586	DAL 1 GENNAIO AL 23 OTTOBRE
428.881	-	-	-	-	428.881	879.999	1962
75.162	-	-	-	-	75.162	152.702	DAL 24 OTTOBRE AL 31 DICEMBRE
353.719	-	-	-	-	353.719	727.297	DAL 1 GENNAIO AL 23 OTTOBRE
427.180	-	-	-	-	427.180	877.105	1961
75.686	-	-	-	-	75.686	154.737	DAL 24 OTTOBRE AL 31 DICEMBRE
351.494	-	-	-	-	351.494	722.368	DAL 1 GENNAIO AL 23 OTTOBRE
439.658	-	-	-	-	439.658	906.571	1960
75.563	-	-	-	-	75.563	153.889	DAL 24 OTTOBRE AL 31 DICEMBRE
364.095	-	-	-	-	364.095	752.682	DAL 1 GENNAIO AL 23 OTTOBRE
404.908	-	-	-	-	404.908	833.132	1959
72.918	-	-	-	-	72.918	149.272	DAL 24 OTTOBRE AL 31 DICEMBRE
331.990	-	-	-	-	331.990	683.860	DAL 1 GENNAIO AL 23 OTTOBRE
390.809	-	-	-	-	390.809	804.004	1958
70.924	-	-	-	-	70.924	144.770	DAL 24 OTTOBRE AL 31 DICEMBRE
319.885	-	-	-	-	319.885	659.234	DAL 1 GENNAIO AL 23 OTTOBRE
390.666	1.391	114	35	23	392.229	801.159	1957
69.431	183	22	5	6	69.647	141.285	DAL 24 OTTOBRE AL 31 DICEMBRE
321.235	1.208	92	30	17	322.582	659.874	DAL 1 GENNAIO AL 23 OTTOBRE
383.389	3.305	109	38	15	386.856	791.104	1956
64.225	409	16	8	2	64.660	130.384	DAL 24 OTTOBRE AL 31 DICEMBRE
319.164	2.896	93	30	13	322.196	660.720	DAL 1 GENNAIO AL 23 OTTOBRE
373.393	7.804	135	41	25	381.398	774.528	1955
65.323	984	21	9	5	66.342	133.635	DAL 24 OTTOBRE AL 31 DICEMBRE
308.070	6.820	114	32	20	315.056	640.893	DAL 1 GENNAIO AL 23 OTTOBRE
361.902	16.108	132	69	16	378.227	764.738	1954
64.755	2.254	22	13	4	67.048	134.268	DAL 24 OTTOBRE AL 31 DICEMBRE
297.147	13.854	110	56	12	311.179	630.470	DAL 1 GENNAIO AL 23 OTTOBRE
332.557	29.058	156	102	19	361.892	728.716	1953
57.585	4.015	27	16	2	61.645	122.027	DAL 24 OTTOBRE AL 31 DICEMBRE
274.972	25.043	129	86	17	300.247	606.689	DAL 1 GENNAIO AL 23 OTTOBRE
309.316	49.457	188	186	9	359.156	720.808	1952
54.996	7.152	29	35	1	62.213	122.454	DAL 24 OTTOBRE AL 31 DICEMBRE
254.320	42.305	159	151	8	296.943	598.354	DAL 1 GENNAIO AL 23 OTTOBRE
281.365	78.297	215	247	14	360.138	747.518	1951
49.102	11.523	37	22	4	60.688	123.539	DAL 24 OTTOBRE AL 31 DICEMBRE
232.263	66.774	178	225	10	299.450	623.979	DAL 1 GENNAIO AL 23 OTTOBRE
279.814	118.960	332	360	35	399.501	814.613	1950
50.218	18.957	49	66	2	69.292	141.780	DAL 24 OTTOBRE AL 31 DICEMBRE
229.596	100.003	283	294	33	330.209	672.833	DAL 1 GENNAIO AL 23 OTTOBRE
219.326	161.170	454	556	37	381.543	762.133	1949
39.523	25.228	47	97	3	64.898	127.400	DAL 24 OTTOBRE AL 31 DICEMBRE
179.803	135.942	407	459	34	316.645	634.733	DAL 1 GENNAIO AL 23 OTTOBRE

## Segue Tav. 6 — Popolazione presente per

A - STA

ANNO DI NASCITA	ETÀ (anni)	M A S C H I					
		Celibi	Coniugati	Vedovi	Separati legalmente	Divorziati	Totale
1948		344.629	73.429	931	284	39	419.312
DAL 24 OTTOBRE AL 31 DICEMBRE	22	58.939	10.086	143	39	6	69.213
DAL 1 GENNAIO AL 23 OTTOBRE	23	285.690	63.343	788	245	33	350.099
1947		287.223	107.143	169	316	38	394.889
DAL 24 OTTOBRE AL 31 DICEMBRE	23	49.764	15.471	25	45	5	65.310
DAL 1 GENNAIO AL 23 OTTOBRE	24	237.459	91.672	144	271	33	329.579
1946		248.127	148.598	254	497	31	397.507
DAL 24 OTTOBRE AL 31 DICEMBRE	24	42.511	21.756	41	75	6	64.389
DAL 1 GENNAIO AL 23 OTTOBRE	25	205.616	126.842	213	422	25	333.118
1945		165.466	146.383	215	527	32	312.623
DAL 24 OTTOBRE AL 31 DICEMBRE	25	29.102	23.091	26	92	5	52.316
DAL 1 GENNAIO AL 23 OTTOBRE	26	136.364	123.292	189	435	27	260.307
1944		142.125	178.968	265	708	45	322.111
DAL 24 OTTOBRE AL 31 DICEMBRE	26	22.965	25.887	44	102	9	49.007
DAL 1 GENNAIO AL 23 OTTOBRE	27	119.160	153.081	221	606	36	273.104
1943		123.565	205.832	326	906	51	330.680
DAL 24 OTTOBRE AL 31 DICEMBRE	27	21.696	33.700	48	152	10	55.606
DAL 1 GENNAIO AL 23 OTTOBRE	28	101.869	172.132	278	754	41	275.074
1942		103.913	224.250	335	1.033	65	329.596
DAL 24 OTTOBRE AL 31 DICEMBRE	28	17.858	36.060	59	170	15	54.162
DAL 1 GENNAIO AL 23 OTTOBRE	29	86.055	188.190	276	863	50	275.434
1941		94.304	245.404	414	1.213	75	341.410
DAL 24 OTTOBRE AL 31 DICEMBRE	29	15.032	37.412	51	177	14	52.686
DAL 1 GENNAIO AL 23 OTTOBRE	30	79.272	207.992	363	1.036	61	288.724
1940		102.110	291.696	564	1.500	86	395.956
DAL 24 OTTOBRE AL 31 DICEMBRE	30	17.852	49.620	90	271	10	67.843
DAL 1 GENNAIO AL 23 OTTOBRE	31	84.258	242.076	474	1.229	76	328.113
1939		86.110	298.474	1.049	1.620	120	387.373
DAL 24 OTTOBRE AL 31 DICEMBRE	31	14.295	51.413	153	250	19	66.130
DAL 1 GENNAIO AL 23 OTTOBRE	32	71.815	247.061	896	1.370	101	321.243
1938		69.316	303.578	731	1.715	145	375.485
DAL 24 OTTOBRE AL 31 DICEMBRE	32	12.402	52.127	116	281	25	64.951
DAL 1 GENNAIO AL 23 OTTOBRE	33	56.914	251.451	615	1.434	120	310.534
1937		61.654	289.805	714	1.736	144	354.053
DAL 24 OTTOBRE AL 31 DICEMBRE	33	11.045	53.034	127	325	17	64.548
DAL 1 GENNAIO AL 23 OTTOBRE	34	50.609	236.771	587	1.411	127	289.505
1936		68.395	288.204	1.521	1.851	185	360.156
DAL 24 OTTOBRE AL 31 DICEMBRE	34	10.544	48.739	244	324	35	59.886
DAL 1 GENNAIO AL 23 OTTOBRE	35	57.851	239.465	1.277	1.527	150	300.270
1935		54.637	299.940	926	2.000	167	357.670
DAL 24 OTTOBRE AL 31 DICEMBRE	35	9.293	50.755	179	332	26	60.585
DAL 1 GENNAIO AL 23 OTTOBRE	36	45.344	249.185	747	1.668	141	297.085
1934		51.104	299.335	1.013	2.012	197	353.661
DAL 24 OTTOBRE AL 31 DICEMBRE	36	8.523	50.349	144	355	23	59.394
DAL 1 GENNAIO AL 23 OTTOBRE	37	42.581	248.986	869	1.657	174	294.267
1933		49.739	298.369	1.180	2.137	192	351.617
DAL 24 OTTOBRE AL 31 DICEMBRE	37	8.043	52.042	214	412	25	60.736
DAL 1 GENNAIO AL 23 OTTOBRE	38	41.696	246.327	966	1.725	167	290.881
1932		46.886	296.761	1.165	2.131	206	347.149
DAL 24 OTTOBRE AL 31 DICEMBRE	38	7.887	49.364	185	338	35	57.809
DAL 1 GENNAIO AL 23 OTTOBRE	39	38.999	247.397	980	1.793	171	289.340
1931		46.299	307.471	1.395	2.392	249	357.806
DAL 24 OTTOBRE AL 31 DICEMBRE	39	7.708	51.638	240	391	38	60.015
DAL 1 GENNAIO AL 23 OTTOBRE	40	38.591	255.833	1.155	2.001	211	297.791
1930		51.569	333.661	1.766	2.696	303	389.995
DAL 24 OTTOBRE AL 31 DICEMBRE	40	8.385	57.206	292	451	42	66.376
DAL 1 GENNAIO AL 23 OTTOBRE	41	43.184	276.455	1.474	2.245	261	323.619
1929		43.767	302.841	1.870	2.615	310	351.403
DAL 24 OTTOBRE AL 31 DICEMBRE	41	7.157	51.449	321	410	55	59.392
DAL 1 GENNAIO AL 23 OTTOBRE	42	36.610	251.392	1.549	2.205	255	292.011
1928		43.250	307.202	2.057	2.759	306	355.574
DAL 24 OTTOBRE AL 31 DICEMBRE	42	7.238	52.026	353	471	58	60.146
DAL 1 GENNAIO AL 23 OTTOBRE	43	36.012	255.176	1.704	2.288	248	295.428
1927		42.240	311.453	2.418	2.945	270	359.326
DAL 24 OTTOBRE AL 31 DICEMBRE	43	7.070	52.187	396	458	42	60.153
DAL 1 GENNAIO AL 23 OTTOBRE	44	35.170	259.266	2.022	2.487	228	299.173

sesso, anno di nascita e stato civile

TO

F E M M I N E						TOTALE	ANNO DI NASCITA
Nubili	Coniugate	Vedove	Separate legalmente	Divorziate	Totale		
205.424	216.443	3.237	898	65	426.067	845.379	1948
37.267	36.039	520	127	13	73.966	143.179	DAL 24 OTTOBRE AL 31 DICEMBRE
168.157	180.404	2.717	771	52	352.101	702.200	DAL 1 GENNAIO AL 23 OTTOBRE
153.843	243.687	837	1.134	51	399.552	794.441	1947
28.136	40.665	129	183	8	69.121	134.431	DAL 24 OTTOBRE AL 31 DICEMBRE
125.707	203.022	708	951	43	330.431	660.010	DAL 1 GENNAIO AL 23 OTTOBRE
128.136	276.002	976	1.388	67	406.569	804.076	1946
23.227	46.354	172	199	9	69.961	134.350	DAL 24 OTTOBRE AL 31 DICEMBRE
104.909	229.648	804	1.189	58	336.608	669.726	DAL 1 GENNAIO AL 23 OTTOBRE
85.100	231.273	1.021	1.311	92	318.797	631.420	1945
15.404	40.324	163	227	6	56.124	108.440	DAL 24 OTTOBRE AL 31 DICEMBRE
69.696	190.949	858	1.084	86	262.673	522.980	DAL 1 GENNAIO AL 23 OTTOBRE
73.576	256.655	1.272	1.475	89	333.067	655.178	1944
12.456	40.581	193	229	19	53.478	102.485	DAL 24 OTTOBRE AL 31 DICEMBRE
61.120	216.074	1.079	1.246	70	279.589	552.693	DAL 1 GENNAIO AL 23 OTTOBRE
66.471	271.617	1.555	1.788	119	341.550	672.230	1943
12.314	46.901	266	300	13	59.794	115.400	DAL 24 OTTOBRE AL 31 DICEMBRE
54.157	224.716	1.289	1.488	106	281.756	556.830	DAL 1 GENNAIO AL 23 OTTOBRE
60.741	280.675	1.807	2.023	169	345.415	675.011	1942
10.446	47.807	275	317	29	58.874	113.036	DAL 24 OTTOBRE AL 31 DICEMBRE
50.295	232.868	1.532	1.706	140	286.541	561.975	DAL 1 GENNAIO AL 23 OTTOBRE
55.792	291.498	2.104	2.172	186	351.752	693.162	1941
9.265	46.013	306	323	31	55.938	108.624	DAL 24 OTTOBRE AL 31 DICEMBRE
46.527	245.485	1.798	1.849	155	295.814	584.538	DAL 1 GENNAIO AL 23 OTTOBRE
65.731	336.412	2.872	2.706	211	407.932	803.888	1940
11.468	59.846	495	485	45	72.339	140.182	DAL 24 OTTOBRE AL 31 DICEMBRE
54.263	276.566	2.377	2.221	166	335.593	663.706	DAL 1 GENNAIO AL 23 OTTOBRE
59.541	336.107	4.545	2.655	230	403.078	790.451	1939
10.170	58.850	770	420	35	70.245	136.375	DAL 24 OTTOBRE AL 31 DICEMBRE
49.371	277.257	3.775	2.235	195	332.833	654.076	DAL 1 GENNAIO AL 23 OTTOBRE
51.018	333.152	3.811	2.752	261	390.994	766.479	1938
9.181	59.021	672	462	48	69.384	134.335	DAL 24 OTTOBRE AL 31 DICEMBRE
41.837	274.131	3.139	2.290	213	321.610	632.144	DAL 1 GENNAIO AL 23 OTTOBRE
46.331	313.644	4.083	2.747	258	367.063	721.116	1937
8.787	58.932	719	482	42	68.962	133.510	DAL 24 OTTOBRE AL 31 DICEMBRE
37.544	254.712	3.364	2.265	216	298.101	587.606	DAL 1 GENNAIO AL 23 OTTOBRE
57.779	308.375	7.149	2.787	336	376.426	736.582	1936
9.120	54.144	1.174	462	51	64.951	124.837	DAL 24 OTTOBRE AL 31 DICEMBRE
48.659	254.231	5.975	2.325	285	311.475	611.745	DAL 1 GENNAIO AL 23 OTTOBRE
44.890	317.670	5.533	3.052	305	371.450	729.120	1935
7.890	56.325	958	548	38	65.759	126.344	DAL 24 OTTOBRE AL 31 DICEMBRE
37.000	261.345	4.575	2.504	267	305.691	602.776	DAL 1 GENNAIO AL 23 OTTOBRE
45.292	312.633	6.382	2.982	319	367.608	721.269	1934
7.826	55.106	1.063	470	51	64.516	123.910	DAL 24 OTTOBRE AL 31 DICEMBRE
37.466	257.527	5.319	2.512	268	303.092	597.359	DAL 1 GENNAIO AL 23 OTTOBRE
44.202	309.783	7.136	3.140	318	364.579	716.196	1933
7.811	56.210	1.218	542	57	65.838	126.574	DAL 24 OTTOBRE AL 31 DICEMBRE
36.391	253.573	5.918	2.598	261	298.741	589.622	DAL 1 GENNAIO AL 23 OTTOBRE
45.370	304.585	7.863	3.183	341	361.342	708.491	1932
7.762	53.607	1.301	545	62	63.277	121.086	DAL 24 OTTOBRE AL 31 DICEMBRE
37.608	250.978	6.562	2.638	279	298.065	587.405	DAL 1 GENNAIO AL 23 OTTOBRE
45.529	311.251	9.399	3.355	383	369.917	727.723	1931
7.832	54.571	1.575	556	71	64.605	124.620	DAL 24 OTTOBRE AL 31 DICEMBRE
37.697	256.680	7.824	2.799	312	305.312	603.103	DAL 1 GENNAIO AL 23 OTTOBRE
52.423	334.175	11.414	3.798	434	402.244	792.239	1930
8.945	60.260	2.007	643	71	71.926	138.302	DAL 24 OTTOBRE AL 31 DICEMBRE
43.478	273.915	9.407	3.155	363	330.318	653.937	DAL 1 GENNAIO AL 23 OTTOBRE
46.632	304.133	11.962	3.458	458	366.643	718.046	1929
8.173	53.498	2.005	592	87	64.355	123.747	DAL 24 OTTOBRE AL 31 DICEMBRE
38.459	250.635	9.957	2.866	371	302.288	594.299	DAL 1 GENNAIO AL 23 OTTOBRE
48.015	302.695	13.572	3.656	479	368.417	723.991	1928
8.583	53.770	2.339	616	86	65.394	125.540	DAL 24 OTTOBRE AL 31 DICEMBRE
39.432	248.925	11.233	3.040	393	303.023	598.451	DAL 1 GENNAIO AL 23 OTTOBRE
48.467	303.000	15.680	3.848	487	371.482	730.808	1927
8.469	54.617	2.716	622	93	66.517	126.670	DAL 24 OTTOBRE AL 31 DICEMBRE
39.998	248.383	12.964	3.226	394	304.965	604.138	DAL 1 GENNAIO AL 23 OTTOBRE

## Segue TAV. 6 — Popolazione presente per

A - STA

ANNO DI NASCITA	ETÀ (anni)	M A S C H I					Totale
		Celibi	Coniugati	Vedovi	Separati legalmente	Divorziati	
1926							
DAL 24 OTTOBRE AL 31 DICEMBRE	44	41.050	303.986	2.602	2.955	311	350.904
DAL 1 GENNAIO AL 23 OTTOBRE	45	6.662	49.593	396	461	57	57.169
		34.388	254.393	2.206	2.494	254	293.735
1925							
DAL 24 OTTOBRE AL 31 DICEMBRE	45	40.486	303.205	2.939	3.112	345	350.087
DAL 1 GENNAIO AL 23 OTTOBRE	46	6.812	51.166	461	496	54	58.989
		33.674	252.039	2.478	2.616	291	291.098
1924							
DAL 24 OTTOBRE AL 31 DICEMBRE	46	45.991	301.713	3.643	3.178	340	354.865
DAL 1 GENNAIO AL 23 OTTOBRE	47	7.115	48.873	606	473	48	57.115
		38.876	252.840	3.037	2.705	292	297.750
1923							
DAL 24 OTTOBRE AL 31 DICEMBRE	47	37.536	300.019	3.645	3.339	422	344.961
DAL 1 GENNAIO AL 23 OTTOBRE	48	6.242	50.180	595	538	70	57.625
		31.294	249.839	3.050	2.801	352	287.336
1922							
DAL 24 OTTOBRE AL 31 DICEMBRE	48	33.943	290.017	3.942	3.436	419	331.757
DAL 1 GENNAIO AL 23 OTTOBRE	49	5.519	46.421	596	567	73	53.176
		28.424	243.596	3.346	2.869	346	278.581
1921							
DAL 24 OTTOBRE AL 31 DICEMBRE	49	32.635	288.938	4.502	3.542	392	330.009
DAL 1 GENNAIO AL 23 OTTOBRE	50	5.903	53.746	745	598	57	61.049
		26.732	235.192	3.757	2.944	335	268.960
1920							
DAL 24 OTTOBRE AL 31 DICEMBRE	50	36.052	297.875	5.192	3.660	439	343.218
DAL 1 GENNAIO AL 23 OTTOBRE	51	5.605	46.326	803	559	60	53.353
		30.447	251.549	4.389	3.101	379	289.865
1919							
DAL 24 OTTOBRE AL 31 DICEMBRE	51	22.055	190.602	3.639	2.282	279	218.857
DAL 1 GENNAIO AL 23 OTTOBRE	52	5.720	50.654	930	579	70	57.953
		16.335	139.948	2.709	1.703	209	160.904
1918							
DAL 24 OTTOBRE AL 31 DICEMBRE	52	17.479	146.248	3.218	2.009	222	169.176
DAL 1 GENNAIO AL 23 OTTOBRE	53	2.912	24.546	543	302	46	28.349
		14.567	121.702	2.675	1.707	176	140.827
1917							
DAL 24 OTTOBRE AL 31 DICEMBRE	53	18.894	156.655	3.834	2.158	224	181.765
DAL 1 GENNAIO AL 23 OTTOBRE	54	2.777	23.800	565	362	30	27.534
		16.117	132.855	3.269	1.796	194	154.231
1916							
DAL 24 OTTOBRE AL 31 DICEMBRE	54	23.247	194.562	5.237	2.589	265	225.900
DAL 1 GENNAIO AL 23 OTTOBRE	55	3.647	29.808	778	433	53	34.719
		19.600	164.754	4.459	2.156	212	191.181
1915							
DAL 24 OTTOBRE AL 31 DICEMBRE	55	28.353	247.089	7.689	3.195	340	286.666
DAL 1 GENNAIO AL 23 OTTOBRE	56	4.723	39.561	1.229	488	48	46.049
		23.630	207.528	6.460	2.707	292	240.617
1914							
DAL 24 OTTOBRE AL 31 DICEMBRE	56	28.904	253.795	8.855	3.249	336	295.139
DAL 1 GENNAIO AL 23 OTTOBRE	57	5.056	45.144	1.472	539	63	52.274
		23.848	208.651	7.383	2.710	273	242.865
1913							
DAL 24 OTTOBRE AL 31 DICEMBRE	57	29.441	257.234	10.292	3.155	307	300.429
DAL 1 GENNAIO AL 23 OTTOBRE	58	4.941	44.058	1.711	523	62	51.295
		24.500	213.176	8.581	2.632	245	249.134
1912							
DAL 24 OTTOBRE AL 31 DICEMBRE	58	29.346	255.530	11.698	3.166	320	300.060
DAL 1 GENNAIO AL 23 OTTOBRE	59	5.486	48.247	2.101	542	54	56.430
		23.860	207.283	9.597	2.624	266	243.630
1911							
DAL 24 OTTOBRE AL 31 DICEMBRE	59	33.831	241.770	12.890	2.852	266	291.609
DAL 1 GENNAIO AL 23 OTTOBRE	60	5.579	41.495	2.145	508	42	49.769
		28.252	200.275	10.745	2.344	224	241.840
1910							
DAL 24 OTTOBRE AL 31 DICEMBRE	60	29.528	246.373	14.497	2.917	273	293.588
DAL 1 GENNAIO AL 23 OTTOBRE	61	5.175	43.458	2.462	481	51	51.627
		24.353	202.915	12.035	2.436	222	241.961
1909							
DAL 24 OTTOBRE AL 31 DICEMBRE	61	33.146	225.834	15.300	2.571	245	277.096
DAL 1 GENNAIO AL 23 OTTOBRE	62	5.446	37.666	2.457	429	32	46.030
		27.700	188.168	12.843	2.142	213	231.066
1908							
DAL 24 OTTOBRE AL 31 DICEMBRE	62	32.382	222.243	16.565	2.515	214	273.919
DAL 1 GENNAIO AL 23 OTTOBRE	63	5.543	40.736	2.873	414	43	49.609
		26.839	181.507	13.692	2.101	171	224.310
1907							
DAL 24 OTTOBRE AL 31 DICEMBRE	63	29.642	196.829	16.979	2.256	196	245.902
DAL 1 GENNAIO AL 23 OTTOBRE	64	4.890	33.020	2.806	377	35	41.128
		24.752	163.809	14.173	1.879	161	204.774
1906							
DAL 24 OTTOBRE AL 31 DICEMBRE	64	29.145	189.900	18.288	2.077	188	239.598
DAL 1 GENNAIO AL 23 OTTOBRE	65	4.815	33.011	3.161	362	35	41.384
		24.330	156.889	15.127	1.715	153	198.214
1905							
DAL 24 OTTOBRE AL 31 DICEMBRE	65	26.824	177.235	19.541	1.880	179	225.659
DAL 1 GENNAIO AL 23 OTTOBRE	66	4.416	30.756	3.226	325	27	38.750
		22.408	146.479	16.315	1.555	152	186.909

## sesso, anno di nascita e stato civile

TO

F E M M I N E						TOTALE	ANNO DI NASCITA
Nubili	Coniugate	Vedove	Separate legalmente	Divorziate	Totale		
48.655	299.175	17.152	3.784	458	369.224	720.128	1926
8.589	52.684	2.877	625	78	64.853	122.022	DAL 24 OTTOBRE AL 31 DICEMBRE
40.066	246.491	14.275	3.159	380	304.371	598.106	DAL 1 GENNAIO AL 23 OTTOBRE
50.114	294.644	19.779	4.088	533	369.158	719.245	1925
8.884	54.078	3.459	665	94	67.180	126.169	DAL 24 OTTOBRE AL 31 DICEMBRE
41.230	240.566	16.320	3.423	439	301.978	593.076	DAL 1 GENNAIO AL 23 OTTOBRE
56.880	294.603	23.303	4.238	534	379.558	734.423	1924
9.585	51.589	3.918	703	89	65.884	122.999	DAL 24 OTTOBRE AL 31 DICEMBRE
47.295	243.014	19.385	3.535	445	313.674	611.424	DAL 1 GENNAIO AL 23 OTTOBRE
50.529	290.282	25.563	4.262	471	371.107	716.068	1923
8.909	52.200	4.443	792	71	66.415	124.040	DAL 24 OTTOBRE AL 31 DICEMBRE
41.620	238.082	21.120	3.470	400	304.692	592.028	DAL 1 GENNAIO AL 23 OTTOBRE
51.288	287.756	29.534	4.253	465	373.296	705.053	1922
8.653	50.717	4.860	680	73	64.983	118.159	DAL 24 OTTOBRE AL 31 DICEMBRE
42.635	237.039	24.674	3.573	392	308.313	586.894	DAL 1 GENNAIO AL 23 OTTOBRE
50.117	280.550	33.568	4.332	570	369.137	699.146	1921
9.657	55.820	6.371	824	97	72.769	133.818	DAL 24 OTTOBRE AL 31 DICEMBRE
40.460	224.730	27.197	3.508	473	296.368	565.328	DAL 1 GENNAIO AL 23 OTTOBRE
52.966	288.386	39.110	4.511	509	385.482	728.700	1920
8.551	48.490	6.299	738	95	64.173	117.526	DAL 24 OTTOBRE AL 31 DICEMBRE
44.415	239.896	32.811	3.773	414	321.309	611.174	DAL 1 GENNAIO AL 23 OTTOBRE
35.041	178.829	27.528	2.807	292	244.497	463.354	1919
9.251	50.788	7.539	736	82	68.396	126.349	DAL 24 OTTOBRE AL 31 DICEMBRE
25.790	128.041	19.989	2.071	210	176.101	337.005	DAL 1 GENNAIO AL 23 OTTOBRE
28.333	139.595	24.004	2.217	258	194.407	363.583	1918
4.795	25.069	4.070	347	48	34.329	62.678	DAL 24 OTTOBRE AL 31 DICEMBRE
23.538	114.526	19.934	1.870	210	160.078	300.905	DAL 1 GENNAIO AL 23 OTTOBRE
29.672	141.723	27.205	2.246	242	201.088	382.853	1917
4.743	23.483	4.270	388	34	32.918	60.452	DAL 24 OTTOBRE AL 31 DICEMBRE
24.929	118.240	22.935	1.858	208	168.170	322.401	DAL 1 GENNAIO AL 23 OTTOBRE
36.382	177.028	36.612	2.587	277	252.886	478.786	1916
5.845	29.059	5.948	416	55	41.323	76.042	DAL 24 OTTOBRE AL 31 DICEMBRE
30.537	147.969	30.664	2.171	222	211.563	402.744	DAL 1 GENNAIO AL 23 OTTOBRE
44.948	220.222	50.588	3.015	283	319.056	605.722	1915
7.512	37.797	8.288	497	36	54.130	100.179	DAL 24 OTTOBRE AL 31 DICEMBRE
37.436	182.425	42.300	2.518	247	264.926	505.543	DAL 1 GENNAIO AL 23 OTTOBRE
45.913	223.589	55.940	3.020	289	328.751	623.890	1914
8.330	41.499	10.053	581	46	60.509	112.783	DAL 24 OTTOBRE AL 31 DICEMBRE
37.583	182.090	45.887	2.439	243	268.242	511.107	DAL 1 GENNAIO AL 23 OTTOBRE
47.309	220.402	60.826	2.844	252	331.633	632.062	1913
8.455	39.637	10.450	475	46	59.063	110.358	DAL 24 OTTOBRE AL 31 DICEMBRE
38.854	180.765	50.376	2.369	206	272.570	521.704	DAL 1 GENNAIO AL 23 OTTOBRE
46.402	217.215	65.433	2.765	243	332.058	632.118	1912
8.981	42.940	12.505	518	39	64.983	121.413	DAL 24 OTTOBRE AL 31 DICEMBRE
37.421	174.275	52.928	2.247	204	267.075	510.705	DAL 1 GENNAIO AL 23 OTTOBRE
50.223	199.119	67.655	2.469	216	319.682	611.291	1911
8.894	36.398	12.060	442	38	57.832	107.601	DAL 24 OTTOBRE AL 31 DICEMBRE
41.329	162.721	55.595	2.027	178	261.850	503.690	DAL 1 GENNAIO AL 23 OTTOBRE
47.825	202.212	74.047	2.539	222	326.845	620.433	1910
8.615	37.551	13.119	503	42	59.830	111.457	DAL 24 OTTOBRE AL 31 DICEMBRE
39.210	164.661	60.928	2.036	180	267.015	508.976	DAL 1 GENNAIO AL 23 OTTOBRE
50.222	183.350	75.413	2.258	185	311.428	588.524	1909
8.790	31.877	12.480	382	46	53.575	99.605	DAL 24 OTTOBRE AL 31 DICEMBRE
41.432	151.473	62.933	1.876	139	257.853	488.919	DAL 1 GENNAIO AL 23 OTTOBRE
50.416	176.894	81.044	2.213	173	310.740	584.659	1908
9.301	33.401	14.861	402	23	57.988	107.597	DAL 24 OTTOBRE AL 31 DICEMBRE
41.115	143.493	66.183	1.811	150	252.752	477.062	DAL 1 GENNAIO AL 23 OTTOBRE
46.344	155.968	79.391	1.788	170	283.661	529.563	1907
7.912	27.605	13.588	321	35	49.461	90.589	DAL 24 OTTOBRE AL 31 DICEMBRE
38.432	128.363	65.803	1.467	135	234.200	438.974	DAL 1 GENNAIO AL 23 OTTOBRE
45.819	146.097	83.735	1.722	149	277.522	517.120	1906
8.183	26.617	14.618	316	27	49.761	91.145	DAL 24 OTTOBRE AL 31 DICEMBRE
37.636	119.480	69.117	1.406	122	227.761	425.975	DAL 1 GENNAIO AL 23 OTTOBRE
44.019	135.553	85.877	1.545	161	267.155	492.814	1905
7.697	23.997	14.625	261	28	46.608	85.358	DAL 24 OTTOBRE AL 31 DICEMBRE
36.322	111.556	71.252	1.284	133	220.547	407.456	DAL 1 GENNAIO AL 23 OTTOBRE

## Segue Tav. 6 — Popolazione presente per

A - STA

ANNO DI NASCITA	ETÀ (anni)	M A S C H I					Totale
		Celibi	Coniugati	Vedovi	Separati legalmente	Divorziati	
1904		25.841	165.799	20.335	1.806	148	213.929
DAL 24 OTTOBRE AL 31 DICEMBRE	66	4.352	29.503	3.456	337	20	37.668
DAL 1 GENNAIO AL 23 OTTOBRE	67	21.489	136.296	16.879	1.469	128	176.261
1903		22.965	147.376	20.159	1.511	159	192.170
DAL 24 OTTOBRE AL 31 DICEMBRE	67	3.881	26.163	3.520	260	26	33.850
DAL 1 GENNAIO AL 23 OTTOBRE	68	19.084	121.213	16.639	1.251	133	158.320
1902		22.308	145.239	22.008	1.447	161	191.163
DAL 24 OTTOBRE AL 31 DICEMBRE	68	3.775	25.486	3.819	256	16	33.352
DAL 1 GENNAIO AL 23 OTTOBRE	69	18.533	119.753	18.189	1.191	145	157.811
1901		22.370	131.793	22.572	1.314	97	178.146
DAL 24 OTTOBRE AL 31 DICEMBRE	69	3.332	22.109	3.645	222	7	29.315
DAL 1 GENNAIO AL 23 OTTOBRE	70	19.038	109.684	18.927	1.092	90	148.831
1900		21.732	125.623	24.444	1.177	102	173.078
DAL 24 OTTOBRE AL 31 DICEMBRE	70	3.521	21.014	4.072	215	26	28.848
DAL 1 GENNAIO AL 23 OTTOBRE	71	18.211	104.609	20.372	962	76	144.230
1899		11.380	103.207	24.012	1.018	90	139.707
DAL 24 OTTOBRE AL 31 DICEMBRE	71	2.103	19.182	4.314	171	18	25.788
DAL 1 GENNAIO AL 23 OTTOBRE	72	9.277	84.025	19.698	847	72	113.919
1898		10.094	90.617	23.921	874	72	125.578
DAL 24 OTTOBRE AL 31 DICEMBRE	72	1.841	16.222	4.083	161	13	22.320
DAL 1 GENNAIO AL 23 OTTOBRE	73	8.253	74.395	19.838	713	59	103.258
1897		9.177	82.636	24.404	763	50	117.030
DAL 24 OTTOBRE AL 31 DICEMBRE	73	1.610	15.070	4.291	149	2	21.122
DAL 1 GENNAIO AL 23 OTTOBRE	74	7.567	67.566	20.113	614	48	95.908
1896		8.162	71.548	23.550	636	46	103.942
DAL 24 OTTOBRE AL 31 DICEMBRE	74	1.472	13.056	4.095	99	8	18.730
DAL 1 GENNAIO AL 23 OTTOBRE	75	6.690	58.492	19.455	537	38	85.212
1895		8.341	59.564	21.965	558	50	90.478
DAL 24 OTTOBRE AL 31 DICEMBRE	75	1.196	10.141	3.550	95	10	14.992
DAL 1 GENNAIO AL 23 OTTOBRE	76	7.145	49.423	18.415	463	40	75.486
1894		7.576	54.154	22.294	503	32	84.559
DAL 24 OTTOBRE AL 31 DICEMBRE	76	1.167	10.105	3.885	96	6	15.259
DAL 1 GENNAIO AL 23 OTTOBRE	77	6.409	44.049	18.409	407	26	69.300
1893		7.293	49.700	22.715	403	32	80.143
DAL 24 OTTOBRE AL 31 DICEMBRE	77	1.067	8.916	3.952	84	8	14.027
DAL 1 GENNAIO AL 23 OTTOBRE	78	6.226	40.784	18.763	319	24	66.116
1892		6.828	43.647	21.864	330	19	72.688
DAL 24 OTTOBRE AL 31 DICEMBRE	78	964	7.958	3.906	66	5	12.899
DAL 1 GENNAIO AL 23 OTTOBRE	79	5.864	35.689	17.958	264	14	59.789
1891		5.815	37.405	21.464	273	22	64.979
DAL 24 OTTOBRE AL 31 DICEMBRE	79	821	6.471	3.572	50	5	10.919
DAL 1 GENNAIO AL 23 OTTOBRE	80	4.994	30.934	17.892	223	17	54.060
1890		5.735	30.905	19.784	241	14	56.679
DAL 24 OTTOBRE AL 31 DICEMBRE	80	844	5.296	3.260	50	-	9.450
DAL 1 GENNAIO AL 23 OTTOBRE	81	4.891	25.609	16.524	191	14	47.229
1889		4.733	26.721	19.680	235	16	51.385
DAL 24 OTTOBRE AL 31 DICEMBRE	81	718	4.827	3.571	45	2	9.163
DAL 1 GENNAIO AL 23 OTTOBRE	82	4.015	21.894	16.109	190	14	42.222
1888		4.005	20.550	17.707	146	21	42.429
DAL 24 OTTOBRE AL 31 DICEMBRE	82	544	3.854	3.166	22	5	7.591
DAL 1 GENNAIO AL 23 OTTOBRE	83	3.461	16.696	14.541	124	16	34.838
1887		3.535	16.795	16.389	129	11	36.859
DAL 24 OTTOBRE AL 31 DICEMBRE	83	490	3.270	3.006	26	3	6.795
DAL 1 GENNAIO AL 23 OTTOBRE	84	3.045	13.525	13.383	103	8	30.064
1886		3.001	12.298	13.631	85	12	29.027
DAL 24 OTTOBRE AL 31 DICEMBRE	84	432	2.464	2.554	14	3	5.467
DAL 1 GENNAIO AL 23 OTTOBRE	85	2.569	9.834	11.077	71	9	23.560
1885		2.280	10.153	12.565	72	6	25.076
DAL 24 OTTOBRE AL 31 DICEMBRE	85	350	1.943	2.314	10	3	4.620
DAL 1 GENNAIO AL 23 OTTOBRE	86	1.930	8.210	10.251	62	3	20.456
1884		1.920	7.672	10.734	65	5	20.396
DAL 24 OTTOBRE AL 31 DICEMBRE	86	297	1.618	2.082	10	2	4.009
DAL 1 GENNAIO AL 23 OTTOBRE	87	1.623	6.054	8.652	55	3	16.387
1883		1.564	5.373	8.693	43	4	15.677
DAL 24 OTTOBRE AL 31 DICEMBRE	87	235	1.034	1.682	11	1	2.963
DAL 1 GENNAIO AL 23 OTTOBRE	88	1.329	4.339	7.011	32	3	12.714



## sesso, anno di nascita e stato civile

TO

F E M M I N E						TOTALE	ANNO DI NASCITA
Nubili	Contugate	Vedove	Separate legalmente	Divorziate	Totale		
42.729	126.275	88.963	1.497	120	259.584	473.513	1904
7.487	23.070	15.845	260	21	46.683	84.351	DAL 24 OTTOBRE AL 31 DICEMBRE
35.242	103.205	73.118	1.237	99	212.901	389.162	DAL 1 GENNAIO AL 23 OTTOBRE
39.644	109.712	87.438	1.205	103	238.102	430.272	1903
7.059	20.099	15.609	208	25	43.000	76.850	DAL 24 OTTOBRE AL 31 DICEMBRE
32.585	89.613	71.829	997	78	195.102	353.422	DAL 1 GENNAIO AL 23 OTTOBRE
39.306	105.260	92.871	1.116	85	238.638	429.801	1902
6.975	19.335	16.497	213	15	43.035	76.387	DAL 24 OTTOBRE AL 31 DICEMBRE
32.331	85.925	76.374	903	70	195.603	353.414	DAL 1 GENNAIO AL 23 OTTOBRE
38.495	92.524	92.014	1.042	94	224.169	402.315	1901
6.411	16.328	15.579	173	24	38.515	67.830	DAL 24 OTTOBRE AL 31 DICEMBRE
32.084	76.196	76.435	869	70	185.654	334.485	DAL 1 GENNAIO AL 23 OTTOBRE
37.974	89.357	96.756	989	82	225.158	398.236	1900
6.646	15.623	16.532	191	14	39.006	67.854	DAL 24 OTTOBRE AL 31 DICEMBRE
31.328	73.734	80.224	798	68	186.152	330.382	DAL 1 GENNAIO AL 23 OTTOBRE
28.860	71.527	93.423	757	72	194.639	334.346	1999
5.581	13.765	17.144	150	11	36.651	62.439	DAL 24 OTTOBRE AL 31 DICEMBRE
23.279	57.762	76.279	607	61	157.988	271.907	DAL 1 GENNAIO AL 23 OTTOBRE
27.038	62.025	92.046	727	67	181.903	307.481	1998
5.075	11.566	16.333	120	13	33.107	55.427	DAL 24 OTTOBRE AL 31 DICEMBRE
21.963	50.459	75.713	607	54	148.796	252.054	DAL 1 GENNAIO AL 23 OTTOBRE
25.925	55.644	93.225	643	59	175.496	292.526	1997
4.936	10.307	16.988	112	10	32.353	53.475	DAL 24 OTTOBRE AL 31 DICEMBRE
20.989	45.337	76.237	531	49	143.143	239.051	DAL 1 GENNAIO AL 23 OTTOBRE
24.412	47.859	90.877	551	58	163.757	267.699	1996
4.571	8.938	16.341	99	14	29.963	48.693	DAL 24 OTTOBRE AL 31 DICEMBRE
19.841	38.921	74.536	452	44	133.794	219.006	DAL 1 GENNAIO AL 23 OTTOBRE
23.432	39.507	85.454	445	43	148.881	239.359	1995
3.925	7.051	14.526	73	8	25.583	40.575	DAL 24 OTTOBRE AL 31 DICEMBRE
19.507	32.456	70.928	372	35	123.298	198.784	DAL 1 GENNAIO AL 23 OTTOBRE
21.246	33.264	82.941	447	41	137.939	222.498	1994
3.763	6.480	15.089	82	10	25.424	40.683	DAL 24 OTTOBRE AL 31 DICEMBRE
17.483	26.784	67.852	365	31	112.515	181.815	DAL 1 GENNAIO AL 23 OTTOBRE
19.864	28.007	80.500	347	36	128.754	208.897	1993
3.587	5.401	14.456	60	7	23.511	37.538	DAL 24 OTTOBRE AL 31 DICEMBRE
16.277	22.606	66.044	287	29	105.243	171.359	DAL 1 GENNAIO AL 23 OTTOBRE
17.558	22.695	74.682	278	25	115.238	187.926	1992
3.044	4.379	13.127	59	3	20.612	33.511	DAL 24 OTTOBRE AL 31 DICEMBRE
14.514	18.316	61.555	219	22	94.626	154.415	DAL 1 GENNAIO AL 23 OTTOBRE
15.699	17.928	70.802	249	33	104.711	169.690	1991
2.661	3.312	12.327	42	7	18.349	29.268	DAL 24 OTTOBRE AL 31 DICEMBRE
13.038	14.616	58.475	207	26	86.362	140.422	DAL 1 GENNAIO AL 23 OTTOBRE
14.568	14.551	64.928	238	21	94.306	150.985	1990
2.507	2.640	11.127	32	5	16.311	25.761	DAL 24 OTTOBRE AL 31 DICEMBRE
12.061	11.911	53.801	206	16	77.995	125.224	DAL 1 GENNAIO AL 23 OTTOBRE
12.188	11.651	60.756	196	18	84.809	136.194	1989
2.222	2.312	11.211	36	4	15.785	24.948	DAL 24 OTTOBRE AL 31 DICEMBRE
9.966	9.339	49.545	160	14	69.024	111.246	DAL 1 GENNAIO AL 23 OTTOBRE
10.384	8.094	53.671	159	17	72.325	114.754	1988
1.834	1.532	10.020	32	3	13.421	21.012	DAL 24 OTTOBRE AL 31 DICEMBRE
8.550	6.562	43.651	127	14	58.904	93.742	DAL 1 GENNAIO AL 23 OTTOBRE
8.859	6.073	46.113	123	13	61.181	98.040	1987
1.568	1.187	8.736	26	2	11.519	18.314	DAL 24 OTTOBRE AL 31 DICEMBRE
7.291	4.886	37.377	97	11	49.662	79.726	DAL 1 GENNAIO AL 23 OTTOBRE
7.340	4.095	37.578	94	6	49.113	78.140	1986
1.343	858	7.204	11	2	9.418	14.885	DAL 24 OTTOBRE AL 31 DICEMBRE
5.997	3.237	30.374	83	4	39.695	63.255	DAL 1 GENNAIO AL 23 OTTOBRE
6.001	3.223	33.015	85	11	42.335	67.411	1985
1.127	678	6.375	17	4	8.201	12.821	DAL 24 OTTOBRE AL 31 DICEMBRE
4.874	2.545	26.640	68	7	34.134	54.590	DAL 1 GENNAIO AL 23 OTTOBRE
4.984	2.163	27.697	83	13	34.940	55.336	1984
907	410	5.504	15	2	6.838	10.847	DAL 24 OTTOBRE AL 31 DICEMBRE
4.077	1.753	22.193	68	11	28.102	44.489	DAL 1 GENNAIO AL 23 OTTOBRE
3.786	1.509	21.429	42	7	26.773	42.450	1983
631	300	4.131	3	2	5.067	8.030	DAL 24 OTTOBRE AL 31 DICEMBRE
3.155	1.209	17.298	39	5	21.706	34.420	DAL 1 GENNAIO AL 23 OTTOBRE

## Segue TAV. 6 — Popolazione presente per

A - STA

ANNO DI NASCITA	ETÀ (anni)	M A S C H I					Totale
		Celibi	Coniugati	Vedovi	Separati legalmente	Divorziati	
1882		1.296	3.951	7.124	29	4	12.404
DAL 24 OTTOBRE AL 31 DICEMBRE	88	180	872	1.339	4	1	2.396
DAL 1 GENNAIO AL 23 OTTOBRE	89	1.116	3.079	5.785	25	3	10.008
1881		1.128	2.856	5.861	27	3	9.875
DAL 24 OTTOBRE AL 31 DICEMBRE	89	138	629	1.296	6	1	2.070
DAL 1 GENNAIO AL 23 OTTOBRE	90	990	2.227	4.565	21	2	7.805
1880		1.132	2.035	4.065	19	-	7.251
DAL 24 OTTOBRE AL 31 DICEMBRE	90	109	393	787	9	-	1.298
DAL 1 GENNAIO AL 23 OTTOBRE	91	1.023	1.642	3.278	10	-	5.953
1879		779	1.090	2.926	9	-	4.804
DAL 24 OTTOBRE AL 31 DICEMBRE	91	84	257	643	1	-	985
DAL 1 GENNAIO AL 23 OTTOBRE	92	695	833	2.283	8	-	3.819
1878		702	738	2.098	7	-	3.545
DAL 24 OTTOBRE AL 31 DICEMBRE	92	47	140	437	-	-	624
DAL 1 GENNAIO AL 23 OTTOBRE	93	655	598	1.661	7	-	2.921
1877		637	450	1.414	4	1	2.506
DAL 24 OTTOBRE AL 31 DICEMBRE	93	35	102	279	2	-	418
DAL 1 GENNAIO AL 23 OTTOBRE	94	602	348	1.135	2	1	2.088
1876		549	286	1.028	3	1	1.867
DAL 24 OTTOBRE AL 31 DICEMBRE	94	22	64	241	1	-	328
DAL 1 GENNAIO AL 23 OTTOBRE	95	527	222	787	2	1	1.539
1875		562	187	651	3	1	1.404
DAL 24 OTTOBRE AL 31 DICEMBRE	95	26	45	133	-	-	204
DAL 1 GENNAIO AL 23 OTTOBRE	96	536	142	518	3	1	1.200
1874		503	90	361	1	-	955
DAL 24 OTTOBRE AL 31 DICEMBRE	96	18	18	74	1	-	111
DAL 1 GENNAIO AL 23 OTTOBRE	97	485	72	287	-	-	844
1873		465	91	197	4	-	757
DAL 24 OTTOBRE AL 31 DICEMBRE	97	7	20	51	1	-	79
DAL 1 GENNAIO AL 23 OTTOBRE	98	458	71	146	3	-	678
1872		625	68	163	1	1	858
DAL 24 OTTOBRE AL 31 DICEMBRE	98	19	13	34	-	-	66
DAL 1 GENNAIO AL 23 OTTOBRE	99	606	55	129	1	1	792
1871		157	10	34	-	-	201
DAL 24 OTTOBRE AL 31 DICEMBRE	99	135	7	25	-	-	167
DAL 1 GENNAIO AL 23 OTTOBRE	100	22	3	9	-	-	34
1870 E ANNI PRECEDENTI	100 E OLTRE	85	38	36	1	-	160
TOTALE		12.971.457	12.373.006	677.804	111.851	11.114	26.145.232

sesso, anno di nascita e stato civile

TO

F E M M I N E						TOTALE	ANNO DI NASCITA
Nubili	Coniugate	Vedove	Separate legalmente	Divorziate	Totale		
3.127	1.038	17.157	45	5	21.372	33.776	1882
580	188	3.399	9	1	4.177	6.573	DAL 24 OTTOBRE AL 31 DICEMBRE
2.547	850	13.758	36	4	17.195	27.203	DAL 1 GENNAIO AL 23 OTTOBRE
2.451	693	13.554	33	3	16.734	26.609	1881
437	164	2.896	6	1	3.504	5.574	DAL 24 OTTOBRE AL 31 DICEMBRE
2.014	529	10.658	27	2	13.230	21.035	DAL 1 GENNAIO AL 23 OTTOBRE
2.189	540	10.052	28	1	12.810	20.061	1880
331	134	1.898	1	1	2.365	3.663	DAL 24 OTTOBRE AL 31 DICEMBRE
1.858	406	8.154	27	-	10.445	16.398	DAL 1 GENNAIO AL 23 OTTOBRE
1.453	231	6.718	13	1	8.416	13.220	1879
236	50	1.451	2	-	1.739	2.724	DAL 24 OTTOBRE AL 31 DICEMBRE
1.217	181	5.267	11	1	6.677	10.496	DAL 1 GENNAIO AL 23 OTTOBRE
1.122	123	4.822	11	3	6.081	9.626	1878
151	29	1.010	2	-	1.192	1.816	DAL 24 OTTOBRE AL 31 DICEMBRE
971	94	3.812	9	3	4.889	7.810	DAL 1 GENNAIO AL 23 OTTOBRE
920	104	3.333	6	-	4.363	6.869	1877
111	20	665	1	-	797	1.215	DAL 24 OTTOBRE AL 31 DICEMBRE
809	84	2.668	5	-	3.566	5.654	DAL 1 GENNAIO AL 23 OTTOBRE
812	47	2.375	3	1	3.238	5.105	1876
82	13	481	-	-	576	904	DAL 24 OTTOBRE AL 31 DICEMBRE
730	34	1.894	3	1	2.662	4.201	DAL 1 GENNAIO AL 23 OTTOBRE
675	37	1.592	1	2	2.307	3.711	1875
71	8	339	1	1	420	624	DAL 24 OTTOBRE AL 31 DICEMBRE
604	29	1.253	-	1	1.887	3.087	DAL 1 GENNAIO AL 23 OTTOBRE
527	40	995	3	1	1.566	2.521	1874
25	7	195	1	1	229	340	DAL 24 OTTOBRE AL 31 DICEMBRE
502	33	800	2	-	1.337	2.181	DAL 1 GENNAIO AL 23 OTTOBRE
529	40	600	1	1	1.171	1.928	1873
17	4	114	-	1	136	215	DAL 24 OTTOBRE AL 31 DICEMBRE
512	36	486	1	-	1.035	1.713	DAL 1 GENNAIO AL 23 OTTOBRE
685	55	387	2	-	1.129	1.987	1872
32	10	69	1	-	112	178	DAL 24 OTTOBRE AL 31 DICEMBRE
653	45	318	1	-	1.017	1.809	DAL 1 GENNAIO AL 23 OTTOBRE
83	5	81	-	-	169	370	1871
77	4	54	-	-	135	302	DAL 24 OTTOBRE AL 31 DICEMBRE
6	1	27	-	-	34	68	DAL 1 GENNAIO AL 23 OTTOBRE
76	26	66	1	1	170	330	1870 E ANNI PRECEDENTI
11.942.362	12.670.129	2.838.263	134.905	13.846	27.599.505	53.744.737	TOTALE

## Segue TAV. 6 — Popolazione presente per

B - RE

ANNO DI NASCITA	ETÀ (anni)	M A S C H I					Totale
		Cellibi	Coniugati	Vedovi	Separati legalmente	Divorziati	
PIEM							
1971		26.694	-	-	-	-	26.694
DAL 1 GENNAIO AL 23 OTTOBRE	0	26.694	-	-	-	-	26.694
1970		31.191	-	-	-	-	31.191
DAL 24 OTTOBRE AL 31 DICEMBRE	0	5.369	-	-	-	-	5.369
DAL 1 GENNAIO AL 23 OTTOBRE	1	25.822	-	-	-	-	25.822
1969		32.015	-	-	-	-	32.015
DAL 24 OTTOBRE AL 31 DICEMBRE	1	5.470	-	-	-	-	5.470
DAL 1 GENNAIO AL 23 OTTOBRE	2	26.545	-	-	-	-	26.545
1968		32.219	-	-	-	-	32.219
DAL 24 OTTOBRE AL 31 DICEMBRE	2	5.342	-	-	-	-	5.342
DAL 1 GENNAIO AL 23 OTTOBRE	3	26.877	-	-	-	-	26.877
1967		31.919	-	-	-	-	31.919
DAL 24 OTTOBRE AL 31 DICEMBRE	3	5.302	-	-	-	-	5.302
DAL 1 GENNAIO AL 23 OTTOBRE	4	26.617	-	-	-	-	26.617
1966		33.196	-	-	-	-	33.196
DAL 24 OTTOBRE AL 31 DICEMBRE	4	5.592	-	-	-	-	5.592
DAL 1 GENNAIO AL 23 OTTOBRE	5	27.604	-	-	-	-	27.604
1965		32.995	-	-	-	-	32.995
DAL 24 OTTOBRE AL 31 DICEMBRE	5	5.513	-	-	-	-	5.513
DAL 1 GENNAIO AL 23 OTTOBRE	6	27.482	-	-	-	-	27.482
1964		33.941	-	-	-	-	33.941
DAL 24 OTTOBRE AL 31 DICEMBRE	6	5.741	-	-	-	-	5.741
DAL 1 GENNAIO AL 23 OTTOBRE	7	28.200	-	-	-	-	28.200
1963		31.357	-	-	-	-	31.357
DAL 24 OTTOBRE AL 31 DICEMBRE	7	5.362	-	-	-	-	5.362
DAL 1 GENNAIO AL 23 OTTOBRE	8	25.995	-	-	-	-	25.995
1962		29.900	-	-	-	-	29.900
DAL 24 OTTOBRE AL 31 DICEMBRE	8	5.096	-	-	-	-	5.096
DAL 1 GENNAIO AL 23 OTTOBRE	9	24.804	-	-	-	-	24.804
1961		29.591	-	-	-	-	29.591
DAL 24 OTTOBRE AL 31 DICEMBRE	9	5.047	-	-	-	-	5.047
DAL 1 GENNAIO AL 23 OTTOBRE	10	24.544	-	-	-	-	24.544
1960		30.684	-	-	-	-	30.684
DAL 24 OTTOBRE AL 31 DICEMBRE	10	5.043	-	-	-	-	5.043
DAL 1 GENNAIO AL 23 OTTOBRE	11	25.641	-	-	-	-	25.641
1959		28.387	-	-	-	-	28.387
DAL 24 OTTOBRE AL 31 DICEMBRE	11	4.957	-	-	-	-	4.957
DAL 1 GENNAIO AL 23 OTTOBRE	12	23.430	-	-	-	-	23.430
1958		27.808	-	-	-	-	27.808
DAL 24 OTTOBRE AL 31 DICEMBRE	12	4.844	-	-	-	-	4.844
DAL 1 GENNAIO AL 23 OTTOBRE	13	22.964	-	-	-	-	22.964
1957		27.580	-	-	-	-	27.580
DAL 24 OTTOBRE AL 31 DICEMBRE	13	4.548	-	-	-	-	4.548
DAL 1 GENNAIO AL 23 OTTOBRE	14	23.032	-	-	-	-	23.032
1956		27.667	-	-	-	-	27.667
DAL 24 OTTOBRE AL 31 DICEMBRE	14	4.401	-	-	-	-	4.401
DAL 1 GENNAIO AL 23 OTTOBRE	15	23.266	-	-	-	-	23.266
1955		26.961	51	8	-	-	27.020
DAL 24 OTTOBRE AL 31 DICEMBRE	15	4.566	12	2	-	-	4.580
DAL 1 GENNAIO AL 23 OTTOBRE	16	22.395	39	6	-	-	22.440
1954		27.189	95	4	-	-	27.289
DAL 24 OTTOBRE AL 31 DICEMBRE	16	4.587	20	2	-	1	4.609
DAL 1 GENNAIO AL 23 OTTOBRE	17	22.602	75	2	-	1	22.680
1953		27.176	154	6	2	3	27.341
DAL 24 OTTOBRE AL 31 DICEMBRE	17	4.385	24	-	1	2	4.412
DAL 1 GENNAIO AL 23 OTTOBRE	18	22.791	130	6	1	1	22.929
1952		28.733	399	2	2	-	29.136
DAL 24 OTTOBRE AL 31 DICEMBRE	18	4.690	51	-	-	-	4.741
DAL 1 GENNAIO AL 23 OTTOBRE	19	24.043	348	2	2	-	24.395
1951		34.408	751	4	1	1	35.165
DAL 24 OTTOBRE AL 31 DICEMBRE	19	6.869	85	2	-	-	6.956
DAL 1 GENNAIO AL 23 OTTOBRE	20	27.539	666	2	1	1	28.209
1950		31.399	1.559	5	9	2	32.974
DAL 24 OTTOBRE AL 31 DICEMBRE	20	5.407	184	1	1	-	5.593
DAL 1 GENNAIO AL 23 OTTOBRE	21	25.992	1.375	4	8	2	27.381
1949		28.043	3.795	8	17	2	31.865
DAL 24 OTTOBRE AL 31 DICEMBRE	21	4.602	467	3	2	-	5.074
DAL 1 GENNAIO AL 23 OTTOBRE	22	23.441	3.328	5	15	2	26.791

Sesso, anno di nascita e stato civile

GIONI

F E M M I N E						TOTALE	ANNO DI NASCITA
Nubili	Conjugate	Vedove	Separate legalmente	Divorziate	Totale		
25.170	-	-	-	-	25.170	51.864	1971
25.170	-	-	-	-	25.170	51.864	DAL 1 GENNAIO AL 23 OTTOBRE
29.485	-	-	-	-	29.485	60.676	1970
5.107	-	-	-	-	5.107	10.476	DAL 24 OTTOBRE AL 31 DICEMBRE
24.378	-	-	-	-	24.378	50.200	DAL 1 GENNAIO AL 23 OTTOBRE
30.792	-	-	-	-	30.792	62.807	1969
5.306	-	-	-	-	5.306	10.776	DAL 24 OTTOBRE AL 31 DICEMBRE
25.486	-	-	-	-	25.486	52.031	DAL 1 GENNAIO AL 23 OTTOBRE
30.057	-	-	-	-	30.057	62.276	1968
5.007	-	-	-	-	5.007	10.349	DAL 24 OTTOBRE AL 31 DICEMBRE
25.050	-	-	-	-	25.050	51.927	DAL 1 GENNAIO AL 23 OTTOBRE
30.513	-	-	-	-	30.513	62.432	1967
5.201	-	-	-	-	5.201	10.503	DAL 24 OTTOBRE AL 31 DICEMBRE
25.312	-	-	-	-	25.312	51.929	DAL 1 GENNAIO AL 23 OTTOBRE
31.421	-	-	-	-	31.421	64.617	1966
5.249	-	-	-	-	5.249	10.841	DAL 24 OTTOBRE AL 31 DICEMBRE
26.172	-	-	-	-	26.172	53.776	DAL 1 GENNAIO AL 23 OTTOBRE
31.669	-	-	-	-	31.669	64.664	1965
5.356	-	-	-	-	5.356	10.869	DAL 24 OTTOBRE AL 31 DICEMBRE
26.313	-	-	-	-	26.313	53.795	DAL 1 GENNAIO AL 23 OTTOBRE
31.851	-	-	-	-	31.851	65.792	1964
5.464	-	-	-	-	5.464	11.205	DAL 24 OTTOBRE AL 31 DICEMBRE
26.387	-	-	-	-	26.387	54.587	DAL 1 GENNAIO AL 23 OTTOBRE
30.005	-	-	-	-	30.005	61.362	1963
5.228	-	-	-	-	5.228	10.590	DAL 24 OTTOBRE AL 31 DICEMBRE
24.777	-	-	-	-	24.777	50.772	DAL 1 GENNAIO AL 23 OTTOBRE
28.434	-	-	-	-	28.434	58.334	1962
4.948	-	-	-	-	4.948	10.044	DAL 24 OTTOBRE AL 31 DICEMBRE
23.486	-	-	-	-	23.486	48.290	DAL 1 GENNAIO AL 23 OTTOBRE
28.443	-	-	-	-	28.443	58.034	1961
4.837	-	-	-	-	4.837	9.884	DAL 24 OTTOBRE AL 31 DICEMBRE
23.606	-	-	-	-	23.606	48.150	DAL 1 GENNAIO AL 23 OTTOBRE
28.770	-	-	-	-	28.770	59.454	1960
5.012	-	-	-	-	5.012	10.055	DAL 24 OTTOBRE AL 31 DICEMBRE
23.758	-	-	-	-	23.758	49.399	DAL 1 GENNAIO AL 23 OTTOBRE
26.359	-	-	-	-	26.359	54.746	1959
4.435	-	-	-	-	4.435	9.392	DAL 24 OTTOBRE AL 31 DICEMBRE
21.924	-	-	-	-	21.924	45.354	DAL 1 GENNAIO AL 23 OTTOBRE
25.656	-	-	-	-	25.656	53.464	1958
4.451	-	-	-	-	4.451	9.295	DAL 24 OTTOBRE AL 31 DICEMBRE
21.205	-	-	-	-	21.205	44.169	DAL 1 GENNAIO AL 23 OTTOBRE
26.213	89	5	3	1	26.311	53.891	1957
4.482	12	-	-	1	4.495	9.043	DAL 24 OTTOBRE AL 31 DICEMBRE
21.731	77	5	3	-	21.816	44.848	DAL 1 GENNAIO AL 23 OTTOBRE
25.464	215	7	5	1	25.692	53.359	1956
4.263	29	1	-	-	4.293	8.694	DAL 24 OTTOBRE AL 31 DICEMBRE
21.201	186	6	5	1	21.399	44.665	DAL 1 GENNAIO AL 23 OTTOBRE
24.958	513	1	3	2	25.477	52.497	1955
4.210	53	1	2	-	4.266	8.846	DAL 24 OTTOBRE AL 31 DICEMBRE
20.748	460	-	1	2	21.211	43.651	DAL 1 GENNAIO AL 23 OTTOBRE
24.371	1.241	7	2	2	25.623	52.912	1954
4.168	166	4	1	-	4.339	8.948	DAL 24 OTTOBRE AL 31 DICEMBRE
20.203	1.075	3	1	2	21.284	43.964	DAL 1 GENNAIO AL 23 OTTOBRE
22.812	2.607	7	7	3	25.436	52.777	1953
3.858	324	1	1	1	4.185	8.597	DAL 24 OTTOBRE AL 31 DICEMBRE
18.954	2.283	6	6	2	21.251	44.180	DAL 1 GENNAIO AL 23 OTTOBRE
21.353	4.581	23	20	-	25.977	55.113	1952
3.656	664	5	5	-	4.330	9.071	DAL 24 OTTOBRE AL 31 DICEMBRE
17.697	3.917	18	15	-	21.647	46.042	DAL 1 GENNAIO AL 23 OTTOBRE
19.350	7.599	17	30	-	26.996	62.161	1951
3.234	1.083	4	2	-	4.323	11.279	DAL 24 OTTOBRE AL 31 DICEMBRE
16.116	6.516	13	28	-	22.673	50.882	DAL 1 GENNAIO AL 23 OTTOBRE
18.852	11.614	24	47	4	30.541	63.515	1950
3.293	1.808	6	11	-	5.118	10.711	DAL 24 OTTOBRE AL 31 DICEMBRE
15.559	9.806	18	36	4	25.423	52.804	DAL 1 GENNAIO AL 23 OTTOBRE
14.584	15.485	32	75	1	30.177	62.042	1949
2.553	2.263	3	18	-	4.837	9.911	DAL 24 OTTOBRE AL 31 DICEMBRE
12.031	13.222	29	57	1	25.340	52.131	DAL 1 GENNAIO AL 23 OTTOBRE

## Segue TAV. 6 — Popolazione presente per

B - RE

ANNO DI NASCITA	ETÀ (anni)	M A S C H I					Totale
		Celibi	Coniugati	Vedovi	Separati legalmente	Divorziati	
1948		28.588	7.948	122	40	4	36.702
DAL 24 OTTOBRE AL 31 DICEMBRE	22	4.800	1.037	15	6	1	5.859
DAL 1 GENNAIO AL 23 OTTOBRE	23	23.788	6.911	107	34	3	30.843
1947		23.606	11.541	19	44	1	35.211
DAL 24 OTTOBRE AL 31 DICEMBRE	23	3.937	1.645	3	5	-	5.590
DAL 1 GENNAIO AL 23 OTTOBRE	24	19.669	9.896	16	39	1	29.621
1946		19.508	14.927	16	75	3	34.529
DAL 24 OTTOBRE AL 31 DICEMBRE	24	3.323	2.122	2	8	-	5.455
DAL 1 GENNAIO AL 23 OTTOBRE	25	16.185	12.805	14	67	3	29.074
1945		12.781	14.365	18	82	2	27.248
DAL 24 OTTOBRE AL 31 DICEMBRE	25	2.203	2.304	4	12	-	4.523
DAL 1 GENNAIO AL 23 OTTOBRE	26	10.578	12.061	14	70	2	22.725
1944		11.550	17.546	32	110	4	29.242
DAL 24 OTTOBRE AL 31 DICEMBRE	26	1.920	2.609	9	13	-	4.551
DAL 1 GENNAIO AL 23 OTTOBRE	27	9.630	14.937	23	97	4	24.691
1943		10.409	19.216	31	117	4	29.777
DAL 24 OTTOBRE AL 31 DICEMBRE	27	1.779	3.177	4	9	-	4.969
DAL 1 GENNAIO AL 23 OTTOBRE	28	8.630	16.039	27	108	4	24.808
1942		8.930	20.801	22	152	7	29.912
DAL 24 OTTOBRE AL 31 DICEMBRE	28	1.580	3.315	3	15	2	4.915
DAL 1 GENNAIO AL 23 OTTOBRE	29	7.350	17.486	19	137	5	24.997
1941		8.367	22.746	39	164	10	31.326
DAL 24 OTTOBRE AL 31 DICEMBRE	29	1.246	3.244	6	18	1	4.515
DAL 1 GENNAIO AL 23 OTTOBRE	30	7.121	19.502	33	146	9	26.811
1940		8.888	26.881	49	210	10	36.038
DAL 24 OTTOBRE AL 31 DICEMBRE	30	1.523	4.373	11	37	-	5.944
DAL 1 GENNAIO AL 23 OTTOBRE	31	7.365	22.508	38	173	10	30.094
1939		7.949	27.514	135	225	12	35.839
DAL 24 OTTOBRE AL 31 DICEMBRE	31	1.344	4.613	16	35	4	6.012
DAL 1 GENNAIO AL 23 OTTOBRE	32	6.605	22.901	123	190	8	29.827
1938		6.884	27.945	76	235	17	35.157
DAL 24 OTTOBRE AL 31 DICEMBRE	32	1.287	4.631	6	37	3	5.964
DAL 1 GENNAIO AL 23 OTTOBRE	33	5.597	23.314	70	198	14	29.193
1937		6.153	26.554	65	263	14	33.049
DAL 24 OTTOBRE AL 31 DICEMBRE	33	1.040	4.861	7	33	3	5.944
DAL 1 GENNAIO AL 23 OTTOBRE	34	5.113	21.693	58	230	11	27.105
1936		6.550	26.850	187	223	29	33.839
DAL 24 OTTOBRE AL 31 DICEMBRE	34	1.027	4.467	27	45	6	5.572
DAL 1 GENNAIO AL 23 OTTOBRE	35	5.523	22.383	160	178	23	28.267
1935		5.536	27.053	91	268	27	32.975
DAL 24 OTTOBRE AL 31 DICEMBRE	35	977	4.664	18	50	3	5.712
DAL 1 GENNAIO AL 23 OTTOBRE	36	4.559	22.389	73	218	24	27.263
1934		5.169	26.650	91	297	26	32.233
DAL 24 OTTOBRE AL 31 DICEMBRE	36	869	4.407	13	38	6	5.333
DAL 1 GENNAIO AL 23 OTTOBRE	37	4.300	22.243	78	259	20	26.900
1933		5.065	26.099	106	289	27	31.586
DAL 24 OTTOBRE AL 31 DICEMBRE	37	789	4.406	13	54	3	5.265
DAL 1 GENNAIO AL 23 OTTOBRE	38	4.276	21.693	93	235	24	26.321
1932		4.960	26.611	117	300	35	32.023
DAL 24 OTTOBRE AL 31 DICEMBRE	38	888	4.325	16	50	7	5.286
DAL 1 GENNAIO AL 23 OTTOBRE	39	4.072	22.286	101	250	28	26.737
1931		4.932	27.148	139	306	48	32.573
DAL 24 OTTOBRE AL 31 DICEMBRE	39	871	4.392	24	50	7	5.344
DAL 1 GENNAIO AL 23 OTTOBRE	40	4.061	22.756	115	256	41	27.229
1930		5.304	29.318	169	399	48	35.238
DAL 24 OTTOBRE AL 31 DICEMBRE	40	854	5.028	29	59	6	5.976
DAL 1 GENNAIO AL 23 OTTOBRE	41	4.450	24.290	140	340	42	29.262
1929		4.861	26.572	177	350	52	32.012
DAL 24 OTTOBRE AL 31 DICEMBRE	41	839	4.535	32	57	11	5.474
DAL 1 GENNAIO AL 23 OTTOBRE	42	4.022	22.037	145	293	41	26.538
1928		4.758	26.747	189	351	34	32.079
DAL 24 OTTOBRE AL 31 DICEMBRE	42	794	4.390	28	71	4	5.287
DAL 1 GENNAIO AL 23 OTTOBRE	43	3.964	22.357	161	280	30	26.792
1927		4.612	26.297	249	377	45	31.580
DAL 24 OTTOBRE AL 31 DICEMBRE	43	783	4.363	45	53	6	5.250
DAL 1 GENNAIO AL 23 OTTOBRE	44	3.829	21.934	204	324	39	26.330

Segue P I E

## sesso, anno di nascita e stato civile

GIONI

F E M M I N E						TOTALE	ANNO DI NASCITA
Nubili	Coniugate	Vedove	Separate legalmente	Divorziate	Totale		
14.008	20.495	462	113	7	35.085	71.787	1948
2.489	3.403	84	17	2	5.995	11.854	DAL 24 OTTOBRE AL 31 DICEMBRE
11.519	17.092	378	96	5	29.090	59.933	DAL 1 GENNAIO AL 23 OTTOBRE
10.111	22.463	75	166	3	32.818	68.029	1947
1.764	3.756	8	20	1	5.549	11.139	DAL 24 OTTOBRE AL 31 DICEMBRE
8.347	18.707	67	146	2	27.269	56.890	DAL 1 GENNAIO AL 23 OTTOBRE
8.082	24.450	87	201	5	32.825	67.354	1946
1.382	4.139	21	35	3	5.580	11.035	DAL 24 OTTOBRE AL 31 DICEMBRE
6.700	20.311	66	166	2	27.245	56.319	DAL 1 GENNAIO AL 23 OTTOBRE
5.297	20.157	82	165	9	25.710	52.958	1945
924	3.347	18	25	-	4.314	8.837	DAL 24 OTTOBRE AL 31 DICEMBRE
4.373	16.810	64	140	9	21.396	44.121	DAL 1 GENNAIO AL 23 OTTOBRE
5.077	23.054	94	193	10	28.428	57.670	1944
855	3.808	13	31	4	4.711	9.262	DAL 24 OTTOBRE AL 31 DICEMBRE
4.222	19.246	81	162	6	23.717	48.408	DAL 1 GENNAIO AL 23 OTTOBRE
4.458	23.983	112	228	17	28.798	58.575	1943
766	4.067	18	33	2	4.886	9.855	DAL 24 OTTOBRE AL 31 DICEMBRE
3.692	19.916	94	195	15	23.912	48.720	DAL 1 GENNAIO AL 23 OTTOBRE
4.213	25.047	131	259	13	29.663	59.575	1942
728	4.280	23	43	3	5.077	9.992	DAL 24 OTTOBRE AL 31 DICEMBRE
3.485	20.767	108	216	10	24.586	49.583	DAL 1 GENNAIO AL 23 OTTOBRE
3.926	25.966	182	275	33	30.382	61.708	1941
592	4.049	23	45	5	4.714	9.229	DAL 24 OTTOBRE AL 31 DICEMBRE
3.334	21.917	159	230	28	25.668	52.479	DAL 1 GENNAIO AL 23 OTTOBRE
4.497	29.746	215	316	24	34.802	70.840	1940
738	5.119	43	53	4	5.957	11.901	DAL 24 OTTOBRE AL 31 DICEMBRE
3.759	24.627	176	263	20	28.845	58.939	DAL 1 GENNAIO AL 23 OTTOBRE
4.430	30.374	445	364	26	35.639	71.478	1939
692	5.213	67	55	6	6.033	12.045	DAL 24 OTTOBRE AL 31 DICEMBRE
3.738	25.161	378	309	20	29.606	59.433	DAL 1 GENNAIO AL 23 OTTOBRE
3.840	29.944	293	379	48	34.504	69.661	1938
678	5.164	41	57	8	5.948	11.912	DAL 24 OTTOBRE AL 31 DICEMBRE
3.162	24.780	252	322	40	28.556	57.749	DAL 1 GENNAIO AL 23 OTTOBRE
3.411	27.795	316	370	34	31.926	64.975	1937
648	5.172	57	65	6	5.948	11.892	DAL 24 OTTOBRE AL 31 DICEMBRE
2.763	22.623	259	305	28	25.978	53.083	DAL 1 GENNAIO AL 23 OTTOBRE
4.449	26.936	730	345	42	32.502	66.341	1936
671	4.518	124	58	3	5.374	10.946	DAL 24 OTTOBRE AL 31 DICEMBRE
3.778	22.418	606	287	39	27.128	55.395	DAL 1 GENNAIO AL 23 OTTOBRE
3.271	27.886	445	397	47	32.050	65.025	1935
581	4.924	79	65	5	5.654	11.366	DAL 24 OTTOBRE AL 31 DICEMBRE
2.690	22.962	370	332	42	26.396	53.659	DAL 1 GENNAIO AL 23 OTTOBRE
3.433	27.110	512	364	57	31.476	63.709	1934
576	4.623	72	62	6	5.339	10.672	DAL 24 OTTOBRE AL 31 DICEMBRE
2.857	22.487	440	302	51	26.137	53.037	DAL 1 GENNAIO AL 23 OTTOBRE
3.202	26.697	601	393	31	30.924	62.510	1933
548	4.717	94	60	6	5.425	10.690	DAL 24 OTTOBRE AL 31 DICEMBRE
2.654	21.980	507	333	25	25.499	51.820	DAL 1 GENNAIO AL 23 OTTOBRE
3.507	26.996	684	410	48	31.645	63.668	1932
578	4.694	104	62	8	5.446	10.732	DAL 24 OTTOBRE AL 31 DICEMBRE
2.929	22.302	580	348	40	26.199	52.936	DAL 1 GENNAIO AL 23 OTTOBRE
3.528	27.358	821	404	58	32.169	64.742	1931
608	4.562	131	64	13	5.378	10.722	DAL 24 OTTOBRE AL 31 DICEMBRE
2.920	22.796	690	340	45	26.791	54.020	DAL 1 GENNAIO AL 23 OTTOBRE
4.098	28.965	961	425	56	34.505	69.743	1930
657	5.019	158	63	9	5.906	11.882	DAL 24 OTTOBRE AL 31 DICEMBRE
3.441	23.946	803	362	47	28.599	57.861	DAL 1 GENNAIO AL 23 OTTOBRE
3.650	27.000	1.056	413	62	32.181	64.193	1929
635	4.785	179	74	11	5.684	11.158	DAL 24 OTTOBRE AL 31 DICEMBRE
3.015	22.215	877	339	51	26.497	53.035	DAL 1 GENNAIO AL 23 OTTOBRE
3.845	26.157	1.130	436	64	31.632	63.711	1928
669	4.567	185	79	9	5.509	10.796	DAL 24 OTTOBRE AL 31 DICEMBRE
3.176	21.590	945	357	55	26.123	52.915	DAL 1 GENNAIO AL 23 OTTOBRE
3.833	25.847	1.366	456	67	31.569	63.149	1927
652	4.596	219	68	15	5.550	10.800	DAL 24 OTTOBRE AL 31 DICEMBRE
3.181	21.251	1.147	388	52	26.019	52.349	DAL 1 GENNAIO AL 23 OTTOBRE

MONTE

## Segue Tav. 6 — Popolazione presente per

B - RE

ANNO DI NASCITA	ETA (anni)	M A S C H I					Totale
		Cellibi	Coniugati	Vedovi	Separati legalmente	Divorziati	
1926		4.424	25.569	241	394	36	30.664
DAL 24 OTTOBRE AL 31 DICEMBRE	44	762	4.195	35	64	7	5.063
DAL 1 GENNAIO AL 23 OTTOBRE	45	3.662	21.374	206	330	29	25.601
1925		4.339	25.234	273	386	56	30.288
DAL 24 OTTOBRE AL 31 DICEMBRE	45	805	4.255	44	69	13	5.186
DAL 1 GENNAIO AL 23 OTTOBRE	46	3.534	20.979	229	317	43	25.102
1924		4.896	24.820	367	340	46	30.469
DAL 24 OTTOBRE AL 31 DICEMBRE	46	785	4.155	70	44	12	5.066
DAL 1 GENNAIO AL 23 OTTOBRE	47	4.111	20.665	297	296	34	25.403
1923		4.088	24.736	340	398	54	29.616
DAL 24 OTTOBRE AL 31 DICEMBRE	47	711	4.066	61	66	10	4.914
DAL 1 GENNAIO AL 23 OTTOBRE	48	3.377	20.670	279	332	44	24.702
1922		3.685	24.434	350	407	68	28.944
DAL 24 OTTOBRE AL 31 DICEMBRE	48	628	3.856	56	77	16	4.633
DAL 1 GENNAIO AL 23 OTTOBRE	49	3.057	20.578	294	330	52	24.311
1921		3.442	24.053	384	399	56	28.334
DAL 24 OTTOBRE AL 31 DICEMBRE	49	625	4.507	57	71	9	5.269
DAL 1 GENNAIO AL 23 OTTOBRE	50	2.817	19.546	327	328	47	23.065
1920		3.726	24.427	460	369	55	29.037
DAL 24 OTTOBRE AL 31 DICEMBRE	50	658	4.034	74	54	9	4.829
DAL 1 GENNAIO AL 23 OTTOBRE	51	3.068	20.393	386	315	46	24.208
1919		2.406	15.024	317	247	35	18.029
DAL 24 OTTOBRE AL 31 DICEMBRE	51	624	4.006	84	55	9	4.778
DAL 1 GENNAIO AL 23 OTTOBRE	52	1.782	11.018	233	192	26	13.251
1918		1.837	11.672	313	223	31	14.076
DAL 24 OTTOBRE AL 31 DICEMBRE	52	319	1.925	33	39	7	2.323
DAL 1 GENNAIO AL 23 OTTOBRE	53	1.518	9.747	280	184	24	11.753
1917		2.061	12.784	353	234	35	15.467
DAL 24 OTTOBRE AL 31 DICEMBRE	53	298	1.927	55	36	2	2.318
DAL 1 GENNAIO AL 23 OTTOBRE	54	1.763	10.857	298	198	33	13.149
1916		2.716	16.097	473	296	30	19.612
DAL 24 OTTOBRE AL 31 DICEMBRE	54	407	2.411	73	48	3	2.942
DAL 1 GENNAIO AL 23 OTTOBRE	55	2.309	13.686	400	248	27	16.670
1915		3.466	21.362	717	350	42	25.937
DAL 24 OTTOBRE AL 31 DICEMBRE	55	588	3.411	126	48	5	4.178
DAL 1 GENNAIO AL 23 OTTOBRE	56	2.878	17.951	591	302	37	21.759
1914		3.429	22.004	846	345	44	26.668
DAL 24 OTTOBRE AL 31 DICEMBRE	56	637	3.802	139	57	10	4.645
DAL 1 GENNAIO AL 23 OTTOBRE	57	2.792	18.202	707	288	34	22.023
1913		3.449	22.053	1.034	335	34	26.905
DAL 24 OTTOBRE AL 31 DICEMBRE	57	553	3.698	166	54	5	4.476
DAL 1 GENNAIO AL 23 OTTOBRE	58	2.896	18.355	868	281	29	22.429
1912		3.549	22.273	1.079	358	43	27.302
DAL 24 OTTOBRE AL 31 DICEMBRE	58	648	4.092	177	51	8	4.976
DAL 1 GENNAIO AL 23 OTTOBRE	59	2.901	18.181	902	307	35	22.326
1911		3.878	21.118	1.280	308	34	26.618
DAL 24 OTTOBRE AL 31 DICEMBRE	59	687	3.651	206	51	5	4.600
DAL 1 GENNAIO AL 23 OTTOBRE	60	3.191	17.467	1.074	257	29	22.018
1910		3.296	21.005	1.403	294	30	26.028
DAL 24 OTTOBRE AL 31 DICEMBRE	60	590	3.577	234	48	6	4.455
DAL 1 GENNAIO AL 23 OTTOBRE	61	2.706	17.428	1.169	246	24	21.573
1909		3.759	20.127	1.505	267	38	25.696
DAL 24 OTTOBRE AL 31 DICEMBRE	61	658	3.306	254	47	4	4.269
DAL 1 GENNAIO AL 23 OTTOBRE	62	3.101	16.821	1.251	220	34	21.427
1908		3.645	20.189	1.728	276	42	25.880
DAL 24 OTTOBRE AL 31 DICEMBRE	62	650	3.621	270	50	7	4.598
DAL 1 GENNAIO AL 23 OTTOBRE	63	2.995	16.568	1.458	226	35	21.282
1907		3.370	17.880	1.619	241	30	23.140
DAL 24 OTTOBRE AL 31 DICEMBRE	63	578	3.063	261	42	4	3.948
DAL 1 GENNAIO AL 23 OTTOBRE	64	2.792	14.817	1.358	199	26	19.192
1906		3.396	17.123	1.786	239	16	22.560
DAL 24 OTTOBRE AL 31 DICEMBRE	64	597	2.987	305	45	2	3.936
DAL 1 GENNAIO AL 23 OTTOBRE	65	2.799	14.136	1.481	194	14	18.624
1905		3.069	16.148	1.915	202	20	21.354
DAL 24 OTTOBRE AL 31 DICEMBRE	65	529	2.833	307	33	2	3.704
DAL 1 GENNAIO AL 23 OTTOBRE	66	2.540	13.315	1.608	169	18	17.650

Segue P I E



## sesso, anno di nascita e stato civile

GIONI

F E M M I N E						TOTALE	ANNO DI NASCITA
Nubili	Coniugate	Vedove	Separate legalmente	Divorziate	Totale		
3.727	25.260	1.502	426	66	30.981	61.645	1926
672	4.320	256	66	7	5.321	10.384	DAL 24 OTTOBRE AL 31 DICEMBRE
3.055	20.940	1.246	360	59	25.660	51.261	DAL 1 GENNAIO AL 23 OTTOBRE
3.989	24.972	1.621	485	66	31.133	61.421	1925
698	4.420	270	71	10	5.469	10.655	DAL 24 OTTOBRE AL 31 DICEMBRE
3.291	20.552	1.351	414	56	25.664	50.766	DAL 1 GENNAIO AL 23 OTTOBRE
4.575	24.389	1.960	444	58	31.426	61.895	1924
768	4.286	319	80	9	5.462	10.528	DAL 24 OTTOBRE AL 31 DICEMBRE
3.807	20.103	1.641	364	49	25.964	51.367	DAL 1 GENNAIO AL 23 OTTOBRE
3.978	24.236	2.117	435	63	30.829	60.445	1923
673	4.167	358	74	11	5.283	10.197	DAL 24 OTTOBRE AL 31 DICEMBRE
3.305	20.069	1.759	361	52	25.546	50.248	DAL 1 GENNAIO AL 23 OTTOBRE
4.223	24.653	2.504	471	58	31.909	60.853	1922
702	4.167	366	74	12	5.321	9.954	DAL 24 OTTOBRE AL 31 DICEMBRE
3.521	20.486	2.138	397	46	26.588	50.899	DAL 1 GENNAIO AL 23 OTTOBRE
4.095	23.534	2.896	445	77	31.047	59.381	1921
803	4.560	527	82	17	5.989	11.258	DAL 24 OTTOBRE AL 31 DICEMBRE
3.292	18.974	2.369	363	60	25.058	48.123	DAL 1 GENNAIO AL 23 OTTOBRE
4.102	23.354	3.333	463	68	31.320	60.357	1920
694	3.905	535	73	13	5.220	10.049	DAL 24 OTTOBRE AL 31 DICEMBRE
3.408	19.449	2.798	390	55	26.100	50.308	DAL 1 GENNAIO AL 23 OTTOBRE
2.770	14.209	2.299	303	27	19.608	37.637	1919
712	4.010	552	79	6	5.359	10.137	DAL 24 OTTOBRE AL 31 DICEMBRE
2.058	10.199	1.747	224	21	14.249	27.500	DAL 1 GENNAIO AL 23 OTTOBRE
2.259	11.534	2.078	229	35	16.135	30.211	1918
380	1.990	336	35	3	2.744	5.067	DAL 24 OTTOBRE AL 31 DICEMBRE
1.879	9.544	1.742	194	32	13.391	25.144	DAL 1 GENNAIO AL 23 OTTOBRE
2.461	11.954	2.414	250	24	17.103	32.570	1917
372	1.858	380	35	1	2.646	4.964	DAL 24 OTTOBRE AL 31 DICEMBRE
2.089	10.096	2.034	215	23	14.457	27.606	DAL 1 GENNAIO AL 23 OTTOBRE
3.147	15.055	3.271	286	51	21.810	41.422	1916
484	2.324	466	38	15	3.327	6.269	DAL 24 OTTOBRE AL 31 DICEMBRE
2.663	12.731	2.805	248	36	18.483	35.153	DAL 1 GENNAIO AL 23 OTTOBRE
4.078	19.528	4.597	307	37	28.547	54.484	1915
655	3.199	733	53	2	4.642	8.820	DAL 24 OTTOBRE AL 31 DICEMBRE
3.423	16.329	3.864	254	35	23.905	45.664	DAL 1 GENNAIO AL 23 OTTOBRE
4.173	19.545	5.124	325	28	29.195	55.863	1914
721	3.446	867	66	1	5.101	9.746	DAL 24 OTTOBRE AL 31 DICEMBRE
3.452	16.099	4.257	259	27	24.094	46.117	DAL 1 GENNAIO AL 23 OTTOBRE
4.216	19.468	5.624	285	34	29.627	56.532	1913
786	3.404	994	38	5	5.227	9.703	DAL 24 OTTOBRE AL 31 DICEMBRE
3.430	16.064	4.630	247	29	24.400	46.829	DAL 1 GENNAIO AL 23 OTTOBRE
4.292	19.522	6.187	299	27	30.327	57.629	1912
807	3.633	1.144	51	5	5.640	10.616	DAL 24 OTTOBRE AL 31 DICEMBRE
3.485	15.889	5.043	248	22	24.687	47.013	DAL 1 GENNAIO AL 23 OTTOBRE
4.723	17.863	6.527	240	30	29.383	56.001	1911
839	3.218	1.167	40	3	5.267	9.867	DAL 24 OTTOBRE AL 31 DICEMBRE
3.884	14.645	5.360	200	27	24.116	46.134	DAL 1 GENNAIO AL 23 OTTOBRE
4.472	18.067	6.897	308	21	29.765	55.793	1910
801	3.163	1.160	44	4	5.172	9.627	DAL 24 OTTOBRE AL 31 DICEMBRE
3.671	14.904	5.737	264	17	24.593	46.166	DAL 1 GENNAIO AL 23 OTTOBRE
4.703	16.780	7.330	259	24	29.096	54.792	1909
815	2.868	1.184	46	4	4.917	9.186	DAL 24 OTTOBRE AL 31 DICEMBRE
3.888	13.912	6.146	213	20	24.179	45.606	DAL 1 GENNAIO AL 23 OTTOBRE
4.867	16.228	7.927	226	23	29.271	55.151	1908
901	2.897	1.443	39	2	5.282	9.880	DAL 24 OTTOBRE AL 31 DICEMBRE
3.966	13.331	6.484	187	21	23.989	45.271	DAL 1 GENNAIO AL 23 OTTOBRE
4.594	14.517	8.066	206	19	27.402	50.542	1907
772	2.627	1.413	36	3	4.851	8.799	DAL 24 OTTOBRE AL 31 DICEMBRE
3.822	11.890	6.653	170	16	22.551	41.743	DAL 1 GENNAIO AL 23 OTTOBRE
4.520	13.553	8.356	185	14	26.628	49.188	1906
849	2.434	1.449	44	6	4.782	8.718	DAL 24 OTTOBRE AL 31 DICEMBRE
3.671	11.119	6.907	141	8	21.846	40.470	DAL 1 GENNAIO AL 23 OTTOBRE
4.417	12.575	8.591	164	11	25.758	47.112	1905
736	2.166	1.451	36	4	4.393	8.097	DAL 24 OTTOBRE AL 31 DICEMBRE
3.681	10.409	7.140	128	7	21.365	39.015	DAL 1 GENNAIO AL 23 OTTOBRE

MONTE

*Segue TAV. 6 — Popolazione presente per*  
B - RE

ANNO DI NASCITA	ETÀ (anni)	M A S C H I					Totale
		Cellibi	Coniugati	Vedovi	Separati legalmente	Divorziati	
<i>Segue P I E</i>							
1904		3.006	15.706	2.060	194	17	20.983
DAL 24 OTTOBRE AL 31 DICEMBRE	66	551	2.755	338	34	3	3.681
DAL 1 GENNAIO AL 23 OTTOBRE	67	2.455	12.951	1.722	160	14	17.302
1903		2.639	13.879	2.052	170	17	18.757
DAL 24 OTTOBRE AL 31 DICEMBRE	67	490	2.379	377	34	4	3.284
DAL 1 GENNAIO AL 23 OTTOBRE	68	2.149	11.500	1.675	136	13	15.473
1902		2.608	13.879	2.174	152	14	18.827
DAL 24 OTTOBRE AL 31 DICEMBRE	68	476	2.435	410	24	2	3.347
DAL 1 GENNAIO AL 23 OTTOBRE	69	2.132	11.444	1.764	128	12	15.480
1901		2.516	12.793	2.306	146	14	17.775
DAL 24 OTTOBRE AL 31 DICEMBRE	69	449	2.196	385	19	2	3.051
DAL 1 GENNAIO AL 23 OTTOBRE	70	2.067	10.597	1.921	127	12	14.724
1900		2.373	12.004	2.359	105	13	16.854
DAL 24 OTTOBRE AL 31 DICEMBRE	70	393	2.037	392	19	5	2.846
DAL 1 GENNAIO AL 23 OTTOBRE	71	1.980	9.967	1.967	86	8	14.008
1899		1.508	9.491	2.282	109	13	13.403
DAL 24 OTTOBRE AL 31 DICEMBRE	71	328	1.752	424	20	-	2.524
DAL 1 GENNAIO AL 23 OTTOBRE	72	1.180	7.739	1.858	89	13	10.879
1898		1.273	8.587	2.368	82	6	12.316
DAL 24 OTTOBRE AL 31 DICEMBRE	72	252	1.590	423	16	-	2.281
DAL 1 GENNAIO AL 23 OTTOBRE	73	1.021	6.997	1.945	66	6	10.035
1897		1.137	7.912	2.378	87	1	11.515
DAL 24 OTTOBRE AL 31 DICEMBRE	73	186	1.389	426	26	1	2.028
DAL 1 GENNAIO AL 23 OTTOBRE	74	951	6.523	1.952	61	-	9.487
1896		1.026	7.223	2.319	69	5	10.642
DAL 24 OTTOBRE AL 31 DICEMBRE	74	210	1.349	403	9	1	1.972
DAL 1 GENNAIO AL 23 OTTOBRE	75	816	5.874	1.916	60	4	8.670
1895		958	5.806	2.291	55	10	9.120
DAL 24 OTTOBRE AL 31 DICEMBRE	75	146	1.001	351	11	1	1.510
DAL 1 GENNAIO AL 23 OTTOBRE	76	812	4.805	1.940	44	9	7.610
1894		883	5.464	2.256	48	2	8.653
DAL 24 OTTOBRE AL 31 DICEMBRE	76	153	985	388	5	1	1.532
DAL 1 GENNAIO AL 23 OTTOBRE	77	730	4.479	1.868	43	1	7.121
1893		862	4.929	2.275	38	2	8.106
DAL 24 OTTOBRE AL 31 DICEMBRE	77	141	887	404	9	2	1.443
DAL 1 GENNAIO AL 23 OTTOBRE	78	721	4.042	1.871	29	-	6.663
1892		792	4.251	2.184	35	1	7.263
DAL 24 OTTOBRE AL 31 DICEMBRE	78	111	802	370	10	1	1.294
DAL 1 GENNAIO AL 23 OTTOBRE	79	681	3.449	1.814	25	-	5.969
1891		737	3.797	2.077	28	2	6.641
DAL 24 OTTOBRE AL 31 DICEMBRE	79	112	724	384	3	-	1.223
DAL 1 GENNAIO AL 23 OTTOBRE	80	625	3.073	1.693	25	2	5.418
1890		605	3.153	2.088	25	2	5.873
DAL 24 OTTOBRE AL 31 DICEMBRE	80	96	539	359	5	-	999
DAL 1 GENNAIO AL 23 OTTOBRE	81	509	2.614	1.729	20	2	4.874
1889		529	2.618	1.930	20	-	5.097
DAL 24 OTTOBRE AL 31 DICEMBRE	81	88	465	364	2	-	919
DAL 1 GENNAIO AL 23 OTTOBRE	82	441	2.153	1.566	18	-	4.178
1888		444	2.082	1.825	14	-	4.365
DAL 24 OTTOBRE AL 31 DICEMBRE	82	70	411	335	2	-	818
DAL 1 GENNAIO AL 23 OTTOBRE	83	374	1.671	1.490	12	-	3.547
1887		373	1.712	1.640	13	2	3.740
DAL 24 OTTOBRE AL 31 DICEMBRE	83	69	301	282	1	1	654
DAL 1 GENNAIO AL 23 OTTOBRE	84	304	1.411	1.358	12	1	3.086
1886		345	1.241	1.344	14	2	2.946
DAL 24 OTTOBRE AL 31 DICEMBRE	84	60	232	240	3	1	536
DAL 1 GENNAIO AL 23 OTTOBRE	85	285	1.009	1.104	11	1	2.410
1885		253	944	1.244	4	-	2.445
DAL 24 OTTOBRE AL 31 DICEMBRE	85	49	182	206	1	-	438
DAL 1 GENNAIO AL 23 OTTOBRE	86	204	762	1.038	3	-	2.007
1884		224	698	1.065	8	1	1.996
DAL 24 OTTOBRE AL 31 DICEMBRE	86	42	141	206	1	-	390
DAL 1 GENNAIO AL 23 OTTOBRE	87	182	557	859	7	1	1.606
1883		164	490	807	5	1	1.467
DAL 24 OTTOBRE AL 31 DICEMBRE	87	38	82	154	1	1	276
DAL 1 GENNAIO AL 23 OTTOBRE	88	126	408	653	4	-	1.191

## sesso, anno di nascita e stato civile

GIONI

F E M M I N E						TOTALE	ANNO DI NASCITA
Nubili	Coniugate	Vedove	Separate legalmente	Divorziate	Totale		
4.336	11.813	9.249	149	16	25.563	46.546	1904
718	2.099	1.647	20	1	4.485	8.166	DAL 24 OTTOBRE AL 31 DICEMBRE
3.618	9.714	7.602	129	15	21.078	38.380	DAL 1 GENNAIO AL 23 OTTOBRE
4.143	10.440	9.092	111	9	23.795	42.552	1903
720	1.834	1.590	24	2	4.170	7.454	DAL 24 OTTOBRE AL 31 DICEMBRE
3.423	8.606	7.502	87	7	19.625	35.098	DAL 1 GENNAIO AL 23 OTTOBRE
4.182	9.613	9.380	121	7	23.303	42.130	1902
758	1.730	1.739	17	-	4.244	7.591	DAL 24 OTTOBRE AL 31 DICEMBRE
3.424	7.883	7.641	104	7	19.059	34.539	DAL 1 GENNAIO AL 23 OTTOBRE
4.070	8.849	9.629	104	8	22.660	40.435	1901
677	1.643	1.639	19	1	3.979	7.030	DAL 24 OTTOBRE AL 31 DICEMBRE
3.393	7.206	7.990	85	7	18.681	33.405	DAL 1 GENNAIO AL 23 OTTOBRE
4.064	8.245	9.913	106	4	22.332	39.186	1900
710	1.432	1.709	22	1	3.874	6.720	DAL 24 OTTOBRE AL 31 DICEMBRE
3.354	6.813	8.204	84	3	18.458	32.466	DAL 1 GENNAIO AL 23 OTTOBRE
3.316	6.410	9.508	100	5	19.339	32.742	1899
639	1.227	1.788	23	1	3.678	6.202	DAL 24 OTTOBRE AL 31 DICEMBRE
2.677	5.183	7.720	77	4	15.661	26.540	DAL 1 GENNAIO AL 23 OTTOBRE
3.209	5.694	9.386	93	10	18.394	30.710	1898
549	1.055	1.695	21	3	3.323	5.604	DAL 24 OTTOBRE AL 31 DICEMBRE
2.660	4.639	7.693	72	7	15.071	25.106	DAL 1 GENNAIO AL 23 OTTOBRE
3.207	5.157	9.332	64	1	17.761	29.276	1897
588	932	1.617	6	-	3.143	5.171	DAL 24 OTTOBRE AL 31 DICEMBRE
2.619	4.225	7.715	58	1	14.618	24.105	DAL 1 GENNAIO AL 23 OTTOBRE
3.066	4.446	9.372	58	5	16.947	27.589	1896
637	892	1.683	13	2	3.227	5.199	DAL 24 OTTOBRE AL 31 DICEMBRE
2.429	3.554	7.689	45	3	13.720	22.390	DAL 1 GENNAIO AL 23 OTTOBRE
2.812	3.677	8.623	45	2	15.159	24.279	1895
460	690	1.449	3	-	2.602	4.112	DAL 24 OTTOBRE AL 31 DICEMBRE
2.352	2.987	7.174	42	2	12.557	20.167	DAL 1 GENNAIO AL 23 OTTOBRE
2.636	3.012	8.445	53	3	14.149	22.802	1894
510	567	1.487	11	2	2.577	4.109	DAL 24 OTTOBRE AL 31 DICEMBRE
2.126	2.445	6.958	42	1	11.572	18.693	DAL 1 GENNAIO AL 23 OTTOBRE
2.394	2.455	7.952	36	3	12.840	20.946	1893
463	458	1.392	5	-	2.318	3.761	DAL 24 OTTOBRE AL 31 DICEMBRE
1.931	1.997	6.560	31	3	10.522	17.185	DAL 1 GENNAIO AL 23 OTTOBRE
2.161	1.996	7.301	29	-	11.487	18.750	1892
404	381	1.314	8	-	2.107	3.401	DAL 24 OTTOBRE AL 31 DICEMBRE
1.757	1.615	5.987	21	-	9.380	15.349	DAL 1 GENNAIO AL 23 OTTOBRE
1.984	1.609	7.186	38	6	10.823	17.464	1891
354	309	1.268	5	3	1.939	3.162	DAL 24 OTTOBRE AL 31 DICEMBRE
1.630	1.300	5.918	33	3	8.884	14.302	DAL 1 GENNAIO AL 23 OTTOBRE
1.788	1.313	6.623	29	4	9.757	15.630	1890
328	242	1.163	2	-	1.735	2.734	DAL 24 OTTOBRE AL 31 DICEMBRE
1.460	1.071	5.460	27	4	8.022	12.896	DAL 1 GENNAIO AL 23 OTTOBRE
1.576	1.060	6.125	11	2	8.774	13.871	1889
319	198	1.101	3	-	1.621	2.540	DAL 24 OTTOBRE AL 31 DICEMBRE
1.257	862	5.024	8	2	7.153	11.331	DAL 1 GENNAIO AL 23 OTTOBRE
1.334	712	5.461	17	2	7.526	11.891	1888
263	112	981	4	1	1.361	2.179	DAL 24 OTTOBRE AL 31 DICEMBRE
1.071	600	4.480	13	1	6.165	9.712	DAL 1 GENNAIO AL 23 OTTOBRE
1.163	550	4.575	10	1	6.299	10.039	1887
235	103	878	2	-	1.218	1.872	DAL 24 OTTOBRE AL 31 DICEMBRE
928	447	3.697	8	1	5.081	8.167	DAL 1 GENNAIO AL 23 OTTOBRE
945	385	3.960	11	1	5.302	8.248	1886
221	73	786	1	-	1.081	1.617	DAL 24 OTTOBRE AL 31 DICEMBRE
724	312	3.174	10	1	4.221	6.631	DAL 1 GENNAIO AL 23 OTTOBRE
734	266	3.286	10	1	4.297	6.742	1885
146	66	634	2	-	848	1.286	DAL 24 OTTOBRE AL 31 DICEMBRE
588	200	2.652	8	1	3.449	5.456	DAL 1 GENNAIO AL 23 OTTOBRE
628	163	2.834	8	1	3.634	5.630	1884
140	26	596	3	-	765	1.155	DAL 24 OTTOBRE AL 31 DICEMBRE
488	137	2.238	5	1	2.869	4.475	DAL 1 GENNAIO AL 23 OTTOBRE
480	106	2.127	6	1	2.720	4.187	1883
103	25	413	1	1	543	819	DAL 24 OTTOBRE AL 31 DICEMBRE
377	81	1.714	5	-	2.177	3.368	DAL 1 GENNAIO AL 23 OTTOBRE

*Segue TAV. 6 — Popolazione presente per*  
B - RE

ANNO DI NASCITA	ETÀ (anni)	M A S C H I					Totale
		Celibi	Coniugati	Vedovi	Separati legalmente	Divorziati	
<i>Segue PIE</i>							
1882		143	325	644	3	1	1.116
DAL 24 OTTOBRE AL 31 DICEMBRE	88	38	73	127	1	-	239
DAL 1 GENNAIO AL 23 OTTOBRE	89	105	252	517	2	1	877
1881		101	246	566	2	-	915
DAL 24 OTTOBRE AL 31 DICEMBRE	89	12	61	109	-	-	182
DAL 1 GENNAIO AL 23 OTTOBRE	90	89	185	457	2	-	733
1880		106	181	375	1	-	663
DAL 24 OTTOBRE AL 31 DICEMBRE	90	16	34	78	-	-	128
DAL 1 GENNAIO AL 23 OTTOBRE	91	90	147	297	1	-	535
1879		65	89	281	-	-	435
DAL 24 OTTOBRE AL 31 DICEMBRE	91	8	22	62	-	-	92
DAL 1 GENNAIO AL 23 OTTOBRE	92	57	67	219	-	-	343
1878		59	40	177	2	-	278
DAL 24 OTTOBRE AL 31 DICEMBRE	92	4	7	36	-	-	47
DAL 1 GENNAIO AL 23 OTTOBRE	93	55	33	141	2	-	231
1877		44	29	127	1	-	201
DAL 24 OTTOBRE AL 31 DICEMBRE	93	2	7	24	-	-	33
DAL 1 GENNAIO AL 23 OTTOBRE	94	42	22	103	1	-	168
1876		40	17	96	-	-	153
DAL 24 OTTOBRE AL 31 DICEMBRE	94	1	3	23	-	-	27
DAL 1 GENNAIO AL 23 OTTOBRE	95	39	14	73	-	-	126
1875		39	10	53	-	1	103
DAL 24 OTTOBRE AL 31 DICEMBRE	95	-	2	12	-	-	14
DAL 1 GENNAIO AL 23 OTTOBRE	96	39	8	41	-	1	89
1874		33	4	33	-	-	70
DAL 24 OTTOBRE AL 31 DICEMBRE	96	3	2	5	-	-	10
DAL 1 GENNAIO AL 23 OTTOBRE	97	30	2	28	-	-	60
1873		30	12	14	-	-	56
DAL 24 OTTOBRE AL 31 DICEMBRE	97	-	4	3	-	-	7
DAL 1 GENNAIO AL 23 OTTOBRE	98	30	8	11	-	-	49
1872		40	8	9	-	-	57
DAL 24 OTTOBRE AL 31 DICEMBRE	98	1	2	1	-	-	4
DAL 1 GENNAIO AL 23 OTTOBRE	99	39	6	8	-	-	53
1871		14	-	1	-	-	15
DAL 24 OTTOBRE AL 31 DICEMBRE	99	13	-	1	-	-	14
DAL 1 GENNAIO AL 23 OTTOBRE	100	1	-	-	-	-	1
1870 E ANNI PRECEDENTI	100	6	4	-	-	-	10
	E GLTRE						
TOTALE		998.314	1.103.889	66.663	13.246	1.470	2.183.582

## sesso, anno di nascita e stato civile

GIONI

F E M M I N E						TOTALE	ANNO DI NASCITA
Nubili	Coniugate	Vedove	Separate legalmente	Divorziate	Totale		
370	93	1.671	6	-	2.140	3.256	1882
71	15	346	1	-	433	672	DAL 24 OTTOBRE AL 31 DICEMBRE
299	78	1.325	5	-	1.707	2.584	DAL 1 GENNAIO AL 23 OTTOBRE
258	59	1.314	5	1	1.637	2.552	1881
49	16	286	-	1	352	534	DAL 24 OTTOBRE AL 31 DICEMBRE
209	43	1.028	5	-	1.285	2.018	DAL 1 GENNAIO AL 23 OTTOBRE
248	33	991	4	1	1.277	1.940	1880
39	7	198	-	1	245	373	DAL 24 OTTOBRE AL 31 DICEMBRE
209	26	793	4	-	1.032	1.567	DAL 1 GENNAIO AL 23 OTTOBRE
159	16	663	-	-	838	1.273	1879
32	5	137	-	-	174	266	DAL 24 OTTOBRE AL 31 DICEMBRE
127	11	526	-	-	664	1.007	DAL 1 GENNAIO AL 23 OTTOBRE
104	10	429	-	-	543	821	1878
22	3	100	-	-	125	172	DAL 24 OTTOBRE AL 31 DICEMBRE
82	7	329	-	-	418	649	DAL 1 GENNAIO AL 23 OTTOBRE
89	6	300	-	-	395	596	1877
16	2	66	-	-	84	117	DAL 24 OTTOBRE AL 31 DICEMBRE
73	4	234	-	-	311	479	DAL 1 GENNAIO AL 23 OTTOBRE
73	2	205	-	-	280	433	1876
12	-	35	-	-	47	74	DAL 24 OTTOBRE AL 31 DICEMBRE
61	2	170	-	-	233	359	DAL 1 GENNAIO AL 23 OTTOBRE
49	5	138	1	1	194	297	1875
8	2	28	1	-	39	53	DAL 24 OTTOBRE AL 31 DICEMBRE
41	3	110	-	1	155	244	DAL 1 GENNAIO AL 23 OTTOBRE
44	4	82	1	-	131	201	1874
4	-	10	-	-	14	24	DAL 24 OTTOBRE AL 31 DICEMBRE
40	4	72	1	-	117	177	DAL 1 GENNAIO AL 23 OTTOBRE
36	5	53	-	-	94	150	1873
1	1	10	-	-	12	19	DAL 24 OTTOBRE AL 31 DICEMBRE
35	4	43	-	-	82	131	DAL 1 GENNAIO AL 23 OTTOBRE
57	5	41	1	-	104	161	1872
5	2	10	1	-	18	22	DAL 24 OTTOBRE AL 31 DICEMBRE
52	3	31	-	-	86	139	DAL 1 GENNAIO AL 23 OTTOBRE
5	-	5	-	-	10	25	1871
4	-	5	-	-	9	23	DAL 24 OTTOBRE AL 31 DICEMBRE
1	-	-	-	-	1	2	DAL 1 GENNAIO AL 23 OTTOBRE
6	2	4	-	-	12	22	1870 E ANNI PRECEDENTI
858.855	1.117.377	277.409	15.532	1.731	2.270.904	4.454.486	TOTALE

## Segue TAV. 6 — Popolazione presente per

B - RE

ANNO DI NASCITA	ETÀ (anni)	M A S C H I					Totale
		Cellibi	Coniugati	Vedovi	Separati legalmente	Divorziati	
							VALLE
1971		640	-	-	-	-	640
DAL 1 GENNAIO AL 23 OTTOBRE	0	640	-	-	-	-	640
1970		805	-	-	-	-	805
DAL 24 OTTOBRE AL 31 DICEMBRE	0	146	-	-	-	-	146
DAL 1 GENNAIO AL 23 OTTOBRE	1	659	-	-	-	-	659
1969		780	-	-	-	-	780
DAL 24 OTTOBRE AL 31 DICEMBRE	1	140	-	-	-	-	140
DAL 1 GENNAIO AL 23 OTTOBRE	2	640	-	-	-	-	640
1968		802	-	-	-	-	802
DAL 24 OTTOBRE AL 31 DICEMBRE	2	133	-	-	-	-	133
DAL 1 GENNAIO AL 23 OTTOBRE	3	669	-	-	-	-	669
1967		791	-	-	-	-	791
DAL 24 OTTOBRE AL 31 DICEMBRE	3	139	-	-	-	-	139
DAL 1 GENNAIO AL 23 OTTOBRE	4	652	-	-	-	-	652
1966		848	-	-	-	-	848
DAL 24 OTTOBRE AL 31 DICEMBRE	4	127	-	-	-	-	127
DAL 1 GENNAIO AL 23 OTTOBRE	5	721	-	-	-	-	721
1965		799	-	-	-	-	799
DAL 24 OTTOBRE AL 31 DICEMBRE	5	141	-	-	-	-	141
DAL 1 GENNAIO AL 23 OTTOBRE	6	658	-	-	-	-	658
1964		884	-	-	-	-	884
DAL 24 OTTOBRE AL 31 DICEMBRE	6	155	-	-	-	-	155
DAL 1 GENNAIO AL 23 OTTOBRE	7	729	-	-	-	-	729
1963		803	-	-	-	-	803
DAL 24 OTTOBRE AL 31 DICEMBRE	7	155	-	-	-	-	155
DAL 1 GENNAIO AL 23 OTTOBRE	8	648	-	-	-	-	648
1962		708	-	-	-	-	708
DAL 24 OTTOBRE AL 31 DICEMBRE	8	134	-	-	-	-	134
DAL 1 GENNAIO AL 23 OTTOBRE	9	574	-	-	-	-	574
1961		761	-	-	-	-	761
DAL 24 OTTOBRE AL 31 DICEMBRE	9	130	-	-	-	-	130
DAL 1 GENNAIO AL 23 OTTOBRE	10	631	-	-	-	-	631
1960		720	-	-	-	-	720
DAL 24 OTTOBRE AL 31 DICEMBRE	10	111	-	-	-	-	111
DAL 1 GENNAIO AL 23 OTTOBRE	11	609	-	-	-	-	609
1959		718	-	-	-	-	718
DAL 24 OTTOBRE AL 31 DICEMBRE	11	133	-	-	-	-	133
DAL 1 GENNAIO AL 23 OTTOBRE	12	585	-	-	-	-	585
1958		685	-	-	-	-	685
DAL 24 OTTOBRE AL 31 DICEMBRE	12	113	-	-	-	-	113
DAL 1 GENNAIO AL 23 OTTOBRE	13	572	-	-	-	-	572
1957		675	-	-	-	-	675
DAL 24 OTTOBRE AL 31 DICEMBRE	13	116	-	-	-	-	116
DAL 1 GENNAIO AL 23 OTTOBRE	14	559	-	-	-	-	559
1956		710	-	-	-	-	710
DAL 24 OTTOBRE AL 31 DICEMBRE	14	115	-	-	-	-	115
DAL 1 GENNAIO AL 23 OTTOBRE	15	595	-	-	-	-	595
1955		635	-	-	-	-	635
DAL 24 OTTOBRE AL 31 DICEMBRE	15	97	-	-	-	-	97
DAL 1 GENNAIO AL 23 OTTOBRE	16	538	-	-	-	-	538
1954		729	-	1	1	-	731
DAL 24 OTTOBRE AL 31 DICEMBRE	16	119	-	-	-	-	119
DAL 1 GENNAIO AL 23 OTTOBRE	17	610	-	1	1	-	612
1953		742	7	-	-	-	749
DAL 24 OTTOBRE AL 31 DICEMBRE	17	103	3	-	-	-	106
DAL 1 GENNAIO AL 23 OTTOBRE	18	639	4	-	-	-	643
1952		717	5	-	-	-	722
DAL 24 OTTOBRE AL 31 DICEMBRE	18	118	-	-	-	-	118
DAL 1 GENNAIO AL 23 OTTOBRE	19	599	5	-	-	-	604
1951		1.521	31	-	1	-	1.553
DAL 24 OTTOBRE AL 31 DICEMBRE	19	188	5	-	-	-	193
DAL 1 GENNAIO AL 23 OTTOBRE	20	1.333	26	-	1	-	1.360
1950		1.221	45	-	-	-	1.266
DAL 24 OTTOBRE AL 31 DICEMBRE	20	274	4	-	-	-	278
DAL 1 GENNAIO AL 23 OTTOBRE	21	947	41	-	-	-	988
1949		907	96	-	-	-	1.003
DAL 24 OTTOBRE AL 31 DICEMBRE	21	160	22	-	-	-	182
DAL 1 GENNAIO AL 23 OTTOBRE	22	747	74	-	-	-	821

## sesso, anno di nascita e stato civile

GIONI

F E M M I N E						TOTALE	ANNO DI NASCITA
Nubili	Coniugate	Vedove	Separate legalmente	Divorziate	Totale		
619	-	-	-	-	619	1.259	1971
619	-	-	-	-	619	1.259	DAL 1 GENNAIO AL 23 OTTOBRE
750	-	-	-	-	750	1.555	1970
142	-	-	-	-	142	288	DAL 24 OTTOBRE AL 31 DICEMBRE
608	-	-	-	-	608	1.267	DAL 1 GENNAIO AL 23 OTTOBRE
820	-	-	-	-	820	1.600	1969
149	-	-	-	-	149	285	DAL 24 OTTOBRE AL 31 DICEMBRE
671	-	-	-	-	671	1.311	DAL 1 GENNAIO AL 23 OTTOBRE
731	-	-	-	-	731	1.533	1968
123	-	-	-	-	123	256	DAL 24 OTTOBRE AL 31 DICEMBRE
608	-	-	-	-	608	1.277	DAL 1 GENNAIO AL 23 OTTOBRE
776	-	-	-	-	776	1.567	1967
131	-	-	-	-	131	270	DAL 24 OTTOBRE AL 31 DICEMBRE
645	-	-	-	-	645	1.297	DAL 1 GENNAIO AL 23 OTTOBRE
784	-	-	-	-	784	1.632	1966
135	-	-	-	-	135	262	DAL 24 OTTOBRE AL 31 DICEMBRE
649	-	-	-	-	649	1.370	DAL 1 GENNAIO AL 23 OTTOBRE
784	-	-	-	-	784	1.583	1965
140	-	-	-	-	140	281	DAL 24 OTTOBRE AL 31 DICEMBRE
644	-	-	-	-	644	1.302	DAL 1 GENNAIO AL 23 OTTOBRE
826	-	-	-	-	826	1.710	1964
128	-	-	-	-	128	283	DAL 24 OTTOBRE AL 31 DICEMBRE
698	-	-	-	-	698	1.427	DAL 1 GENNAIO AL 23 OTTOBRE
742	-	-	-	-	742	1.545	1963
144	-	-	-	-	144	299	DAL 24 OTTOBRE AL 31 DICEMBRE
598	-	-	-	-	598	1.246	DAL 1 GENNAIO AL 23 OTTOBRE
734	-	-	-	-	734	1.442	1962
97	-	-	-	-	97	231	DAL 24 OTTOBRE AL 31 DICEMBRE
637	-	-	-	-	637	1.211	DAL 1 GENNAIO AL 23 OTTOBRE
727	-	-	-	-	727	1.488	1961
126	-	-	-	-	126	256	DAL 24 OTTOBRE AL 31 DICEMBRE
601	-	-	-	-	601	1.232	DAL 1 GENNAIO AL 23 OTTOBRE
690	-	-	-	-	690	1.410	1960
111	-	-	-	-	111	222	DAL 24 OTTOBRE AL 31 DICEMBRE
579	-	-	-	-	579	1.188	DAL 1 GENNAIO AL 23 OTTOBRE
733	-	-	-	-	733	1.451	1959
129	-	-	-	-	129	262	DAL 24 OTTOBRE AL 31 DICEMBRE
604	-	-	-	-	604	1.189	DAL 1 GENNAIO AL 23 OTTOBRE
665	-	-	-	-	665	1.350	1958
120	-	-	-	-	120	233	DAL 24 OTTOBRE AL 31 DICEMBRE
545	-	-	-	-	545	1.117	DAL 1 GENNAIO AL 23 OTTOBRE
677	-	-	-	-	677	1.352	1957
108	-	-	-	-	108	224	DAL 24 OTTOBRE AL 31 DICEMBRE
569	-	-	-	-	569	1.128	DAL 1 GENNAIO AL 23 OTTOBRE
631	2	-	-	-	633	1.343	1956
112	-	-	-	-	112	227	DAL 24 OTTOBRE AL 31 DICEMBRE
519	2	-	-	-	521	1.116	DAL 1 GENNAIO AL 23 OTTOBRE
702	15	-	-	-	717	1.352	1955
130	-	-	-	-	130	227	DAL 24 OTTOBRE AL 31 DICEMBRE
572	15	-	-	-	587	1.125	DAL 1 GENNAIO AL 23 OTTOBRE
682	31	-	-	-	713	1.444	1954
120	2	-	-	-	122	241	DAL 24 OTTOBRE AL 31 DICEMBRE
562	29	-	-	-	591	1.203	DAL 1 GENNAIO AL 23 OTTOBRE
592	68	-	-	-	660	1.409	1953
94	8	-	-	-	102	208	DAL 24 OTTOBRE AL 31 DICEMBRE
498	60	-	-	-	558	1.201	DAL 1 GENNAIO AL 23 OTTOBRE
508	132	-	1	-	641	1.363	1952
97	14	-	-	-	111	229	DAL 24 OTTOBRE AL 31 DICEMBRE
411	118	-	1	-	530	1.134	DAL 1 GENNAIO AL 23 OTTOBRE
499	198	-	-	-	697	2.250	1951
87	28	-	-	-	115	308	DAL 24 OTTOBRE AL 31 DICEMBRE
412	170	-	-	-	582	1.942	DAL 1 GENNAIO AL 23 OTTOBRE
489	297	3	1	-	790	2.056	1950
82	47	1	-	-	130	408	DAL 24 OTTOBRE AL 31 DICEMBRE
407	250	2	1	-	660	1.648	DAL 1 GENNAIO AL 23 OTTOBRE
393	398	1	1	-	793	1.796	1949
77	66	-	1	-	144	326	DAL 24 OTTOBRE AL 31 DICEMBRE
316	332	1	-	-	649	1.470	DAL 1 GENNAIO AL 23 OTTOBRE

## Segue TAV. 6 — Popolazione presente per

B - RE

ANNO DI NASCITA	ETÀ (anni)	M A S C H I					Totale
		Celibbi	Coniugati	Vedovi	Separati legalmente	Divorziati	
							Segue VALLE
1948		832	196	4	1	-	1.033
DAL 24 OTTOBRE AL 31 DICEMBRE	22	150	18	1	-	-	169
DAL 1 GENNAIO AL 23 OTTOBRE	23	682	178	3	1	-	864
1947		703	310	-	2	-	1.015
DAL 24 OTTOBRE AL 31 DICEMBRE	23	129	46	-	-	-	175
DAL 1 GENNAIO AL 23 OTTOBRE	24	574	264	-	2	-	840
1946		589	380	-	2	-	971
DAL 24 OTTOBRE AL 31 DICEMBRE	24	93	66	-	1	-	160
DAL 1 GENNAIO AL 23 OTTOBRE	25	496	314	-	1	-	811
1945		405	316	-	1	-	722
DAL 24 OTTOBRE AL 31 DICEMBRE	25	67	53	-	-	-	120
DAL 1 GENNAIO AL 23 OTTOBRE	26	338	263	-	1	-	602
1944		385	434	-	3	-	822
DAL 24 OTTOBRE AL 31 DICEMBRE	26	58	60	-	-	-	118
DAL 1 GENNAIO AL 23 OTTOBRE	27	327	374	-	3	-	704
1943		352	508	1	2	-	863
DAL 24 OTTOBRE AL 31 DICEMBRE	27	69	86	-	-	-	155
DAL 1 GENNAIO AL 23 OTTOBRE	28	283	422	1	2	-	708
1942		282	594	-	3	-	879
DAL 24 OTTOBRE AL 31 DICEMBRE	28	58	93	-	-	-	151
DAL 1 GENNAIO AL 23 OTTOBRE	29	224	501	-	3	-	728
1941		274	561	-	6	-	841
DAL 24 OTTOBRE AL 31 DICEMBRE	29	42	86	-	1	-	129
DAL 1 GENNAIO AL 23 OTTOBRE	30	232	475	-	5	-	712
1940		300	643	-	7	-	950
DAL 24 OTTOBRE AL 31 DICEMBRE	30	51	120	-	1	-	172
DAL 1 GENNAIO AL 23 OTTOBRE	31	249	523	-	6	-	778
1939		283	636	2	10	-	931
DAL 24 OTTOBRE AL 31 DICEMBRE	31	38	100	1	-	-	139
DAL 1 GENNAIO AL 23 OTTOBRE	32	245	536	1	10	-	792
1938		192	642	3	6	-	843
DAL 24 OTTOBRE AL 31 DICEMBRE	32	42	113	-	-	-	155
DAL 1 GENNAIO AL 23 OTTOBRE	33	150	529	3	6	-	688
1937		217	621	6	6	-	850
DAL 24 OTTOBRE AL 31 DICEMBRE	33	42	125	2	1	-	170
DAL 1 GENNAIO AL 23 OTTOBRE	34	175	496	4	5	-	680
1936		199	618	1	8	1	827
DAL 24 OTTOBRE AL 31 DICEMBRE	34	34	110	-	2	-	146
DAL 1 GENNAIO AL 23 OTTOBRE	35	165	508	1	6	1	681
1935		177	644	1	9	1	832
DAL 24 OTTOBRE AL 31 DICEMBRE	35	30	117	-	3	1	151
DAL 1 GENNAIO AL 23 OTTOBRE	36	147	527	1	6	-	681
1934		173	590	2	7	-	772
DAL 24 OTTOBRE AL 31 DICEMBRE	36	27	113	-	2	-	142
DAL 1 GENNAIO AL 23 OTTOBRE	37	146	477	2	5	-	630
1933		181	627	5	9	-	822
DAL 24 OTTOBRE AL 31 DICEMBRE	37	29	111	-	2	-	142
DAL 1 GENNAIO AL 23 OTTOBRE	38	152	516	5	7	-	680
1932		158	692	4	10	1	865
DAL 24 OTTOBRE AL 31 DICEMBRE	38	27	129	-	2	1	159
DAL 1 GENNAIO AL 23 OTTOBRE	39	131	563	4	8	-	706
1931		205	632	9	10	-	856
DAL 24 OTTOBRE AL 31 DICEMBRE	39	30	97	1	5	-	133
DAL 1 GENNAIO AL 23 OTTOBRE	40	175	535	8	5	-	723
1930		188	707	10	11	1	917
DAL 24 OTTOBRE AL 31 DICEMBRE	40	26	131	-	-	-	157
DAL 1 GENNAIO AL 23 OTTOBRE	41	162	576	10	11	1	760
1929		167	679	11	11	-	868
DAL 24 OTTOBRE AL 31 DICEMBRE	41	25	117	4	4	-	150
DAL 1 GENNAIO AL 23 OTTOBRE	42	142	562	7	7	-	718
1928		178	660	6	7	4	855
DAL 24 OTTOBRE AL 31 DICEMBRE	42	33	106	-	1	-	140
DAL 1 GENNAIO AL 23 OTTOBRE	43	145	554	6	6	4	715
1927		168	595	10	7	2	782
DAL 24 OTTOBRE AL 31 DICEMBRE	43	37	106	-	2	-	145
DAL 1 GENNAIO AL 23 OTTOBRE	44	131	489	10	5	2	637



## sesso, anno di nascita e stato civile

## GIONI

F E M M I N E						TOTALE	ANNO DI NASCITA
Nubili	Coniugate	Vedove	Separate legalmente	Divorziate	Totale		
D'AOSTA							
341	499	4	2	-	846	1.879	1948
63	85	1	-	-	149	318	DAL 24 OTTOBRE AL 31 DICEMBRE
278	414	3	2	-	697	1.561	DAL 1 GENNAIO AL 23 OTTOBRE
238	512	1	5	-	756	1.771	1947
42	81	-	2	-	125	300	DAL 24 OTTOBRE AL 31 DICEMBRE
196	431	1	3	-	631	1.471	DAL 1 GENNAIO AL 23 OTTOBRE
201	591	3	12	2	809	1.780	1946
31	102	1	2	-	136	296	DAL 24 OTTOBRE AL 31 DICEMBRE
170	489	2	10	2	673	1.484	DAL 1 GENNAIO AL 23 OTTOBRE
150	496	1	5	1	653	1.375	1945
29	89	-	1	-	119	239	DAL 24 OTTOBRE AL 31 DICEMBRE
121	407	1	4	1	534	1.136	DAL 1 GENNAIO AL 23 OTTOBRE
126	508	6	6	-	646	1.468	1944
16	100	1	1	-	118	236	DAL 24 OTTOBRE AL 31 DICEMBRE
110	408	5	5	-	528	1.232	DAL 1 GENNAIO AL 23 OTTOBRE
114	557	3	5	1	680	1.543	1943
16	91	-	2	1	110	265	DAL 24 OTTOBRE AL 31 DICEMBRE
98	466	3	3	-	570	1.278	DAL 1 GENNAIO AL 23 OTTOBRE
111	623	5	6	-	749	1.628	1942
22	106	1	-	-	129	280	DAL 24 OTTOBRE AL 31 DICEMBRE
89	517	8	6	-	620	1.348	DAL 1 GENNAIO AL 23 OTTOBRE
106	628	8	7	-	749	1.590	1941
19	93	2	2	-	116	245	DAL 24 OTTOBRE AL 31 DICEMBRE
87	535	6	5	-	633	1.345	DAL 1 GENNAIO AL 23 OTTOBRE
118	709	9	11	-	847	1.797	1940
16	125	2	1	-	144	316	DAL 24 OTTOBRE AL 31 DICEMBRE
102	584	7	10	-	703	1.481	DAL 1 GENNAIO AL 23 OTTOBRE
113	684	15	8	1	821	1.752	1939
20	109	1	-	-	130	269	DAL 24 OTTOBRE AL 31 DICEMBRE
93	575	14	8	1	691	1.483	DAL 1 GENNAIO AL 23 OTTOBRE
103	729	12	10	-	854	1.697	1938
20	130	1	1	-	152	307	DAL 24 OTTOBRE AL 31 DICEMBRE
83	599	11	9	-	702	1.390	DAL 1 GENNAIO AL 23 OTTOBRE
84	654	18	9	3	768	1.618	1937
7	123	5	2	-	137	307	DAL 24 OTTOBRE AL 31 DICEMBRE
77	531	13	7	3	631	1.311	DAL 1 GENNAIO AL 23 OTTOBRE
94	657	21	7	2	781	1.608	1936
10	122	5	-	-	137	283	DAL 24 OTTOBRE AL 31 DICEMBRE
84	535	16	7	2	644	1.325	DAL 1 GENNAIO AL 23 OTTOBRE
77	618	15	9	1	720	1.552	1935
15	97	2	2	-	116	267	DAL 24 OTTOBRE AL 31 DICEMBRE
62	521	13	7	1	604	1.285	DAL 1 GENNAIO AL 23 OTTOBRE
81	604	21	19	-	725	1.497	1934
18	117	3	2	-	140	282	DAL 24 OTTOBRE AL 31 DICEMBRE
63	487	18	17	-	585	1.215	DAL 1 GENNAIO AL 23 OTTOBRE
86	657	23	10	1	777	1.599	1933
12	121	6	1	-	140	282	DAL 24 OTTOBRE AL 31 DICEMBRE
74	536	17	9	1	637	1.317	DAL 1 GENNAIO AL 23 OTTOBRE
105	644	20	9	1	779	1.644	1932
12	102	4	-	1	119	278	DAL 24 OTTOBRE AL 31 DICEMBRE
93	542	16	9	-	660	1.366	DAL 1 GENNAIO AL 23 OTTOBRE
72	678	34	17	1	802	1.658	1931
12	115	7	4	1	139	272	DAL 24 OTTOBRE AL 31 DICEMBRE
60	563	27	13	-	663	1.386	DAL 1 GENNAIO AL 23 OTTOBRE
110	684	41	12	3	850	1.767	1930
13	130	9	3	1	156	313	DAL 24 OTTOBRE AL 31 DICEMBRE
97	554	32	9	2	694	1.454	DAL 1 GENNAIO AL 23 OTTOBRE
74	657	29	7	1	768	1.636	1929
13	100	8	2	-	123	273	DAL 24 OTTOBRE AL 31 DICEMBRE
61	557	21	5	1	645	1.363	DAL 1 GENNAIO AL 23 OTTOBRE
75	645	44	11	2	777	1.632	1928
17	130	6	1	1	155	295	DAL 24 OTTOBRE AL 31 DICEMBRE
58	515	38	10	1	622	1.337	DAL 1 GENNAIO AL 23 OTTOBRE
108	628	42	17	1	796	1.578	1927
19	120	4	2	-	145	290	DAL 24 OTTOBRE AL 31 DICEMBRE
89	508	38	15	1	651	1.288	DAL 1 GENNAIO AL 23 OTTOBRE

## Segue TAV. 6 — Popolazione presente per

B - RE

ANNO DI NASCITA	ETÀ (anni)	M A S C H I					Totale
		Celibi	Coniugati	Vedovi	Separati legalmente	Divorziati	
Segue VALLE							
1926		162	664	12	8	1	847
DAL 24 OTTOBRE AL 31 DICEMBRE	44	25	110	2	1	-	138
DAL 1 GENNAIO AL 23 OTTOBRE	45	137	554	10	7	1	709
1925		143	609	13	7	-	772
DAL 24 OTTOBRE AL 31 DICEMBRE	45	19	104	4	2	-	129
DAL 1 GENNAIO AL 23 OTTOBRE	46	124	505	9	5	-	643
1924		144	605	15	14	-	778
DAL 24 OTTOBRE AL 31 DICEMBRE	46	28	99	2	-	-	129
DAL 1 GENNAIO AL 23 OTTOBRE	47	116	506	13	14	-	649
1923		135	643	10	3	1	796
DAL 24 OTTOBRE AL 31 DICEMBRE	47	18	112	4	-	-	134
DAL 1 GENNAIO AL 23 OTTOBRE	48	121	531	6	3	1	662
1922		108	627	15	4	1	755
DAL 24 OTTOBRE AL 31 DICEMBRE	48	25	107	3	2	-	137
DAL 1 GENNAIO AL 23 OTTOBRE	49	83	520	12	2	1	618
1921		115	624	12	11	4	766
DAL 24 OTTOBRE AL 31 DICEMBRE	49	28	125	2	2	1	158
DAL 1 GENNAIO AL 23 OTTOBRE	50	87	499	10	9	3	608
1920		131	542	19	13	3	708
DAL 24 OTTOBRE AL 31 DICEMBRE	50	13	90	5	2	-	110
DAL 1 GENNAIO AL 23 OTTOBRE	51	118	452	14	11	3	598
1919		79	404	14	6	1	504
DAL 24 OTTOBRE AL 31 DICEMBRE	51	25	119	2	2	1	149
DAL 1 GENNAIO AL 23 OTTOBRE	52	54	285	12	4	-	355
1918		79	336	8	7	-	430
DAL 24 OTTOBRE AL 31 DICEMBRE	52	18	54	4	-	-	76
DAL 1 GENNAIO AL 23 OTTOBRE	53	61	282	4	7	-	354
1917		66	318	22	5	2	413
DAL 24 OTTOBRE AL 31 DICEMBRE	53	9	44	2	2	-	57
DAL 1 GENNAIO AL 23 OTTOBRE	54	57	274	20	3	2	356
1916		97	399	16	13	1	526
DAL 24 OTTOBRE AL 31 DICEMBRE	54	13	69	3	4	-	89
DAL 1 GENNAIO AL 23 OTTOBRE	55	84	330	13	9	1	437
1915		121	541	24	12	-	698
DAL 24 OTTOBRE AL 31 DICEMBRE	55	20	86	2	1	-	109
DAL 1 GENNAIO AL 23 OTTOBRE	56	101	455	22	11	-	589
1914		113	546	29	8	-	696
DAL 24 OTTOBRE AL 31 DICEMBRE	56	18	79	3	1	-	101
DAL 1 GENNAIO AL 23 OTTOBRE	57	95	467	26	7	-	595
1913		120	566	28	8	-	722
DAL 24 OTTOBRE AL 31 DICEMBRE	57	20	92	6	1	-	119
DAL 1 GENNAIO AL 23 OTTOBRE	58	100	474	22	7	-	603
1912		109	491	46	8	1	655
DAL 24 OTTOBRE AL 31 DICEMBRE	58	17	94	6	3	-	120
DAL 1 GENNAIO AL 23 OTTOBRE	59	92	397	40	5	1	535
1911		135	504	41	9	-	689
DAL 24 OTTOBRE AL 31 DICEMBRE	59	24	90	9	3	-	126
DAL 1 GENNAIO AL 23 OTTOBRE	60	111	414	32	6	-	563
1910		113	484	43	10	1	651
DAL 24 OTTOBRE AL 31 DICEMBRE	60	25	92	9	1	-	127
DAL 1 GENNAIO AL 23 OTTOBRE	61	88	392	34	9	1	524
1909		123	450	29	10	-	612
DAL 24 OTTOBRE AL 31 DICEMBRE	61	14	80	7	2	-	103
DAL 1 GENNAIO AL 23 OTTOBRE	62	109	370	22	8	-	509
1908		108	470	59	9	-	646
DAL 24 OTTOBRE AL 31 DICEMBRE	62	20	91	7	3	-	121
DAL 1 GENNAIO AL 23 OTTOBRE	63	88	379	52	6	-	525
1907		99	400	53	6	1	559
DAL 24 OTTOBRE AL 31 DICEMBRE	63	20	64	13	1	-	98
DAL 1 GENNAIO AL 23 OTTOBRE	64	79	336	40	5	1	461
1906		97	397	55	6	-	555
DAL 24 OTTOBRE AL 31 DICEMBRE	64	23	72	6	1	-	102
DAL 1 GENNAIO AL 23 OTTOBRE	65	74	325	49	5	-	453
1905		86	334	49	7	-	476
DAL 24 OTTOBRE AL 31 DICEMBRE	65	11	66	10	1	-	88
DAL 1 GENNAIO AL 23 OTTOBRE	66	75	268	39	6	-	388

## sesso, anno di nascita e stato civile

GIONI

F E M M I N E						TOTALE	ANNO DI NASCITA
Nubili	Coniugate	Vedove	Separate legalmente	Divorziate	Totale		
100	632	56	14	-	802	1.649	1926
24	105	12	4	-	145	283	DAL 24 OTTOBRE AL 31 DICEMBRE
76	527	44	10	-	657	1.366	DAL 1 GENNAIO AL 23 OTTOBRE
76	570	54	11	-	711	1.483	1925
11	112	12	2	-	137	266	DAL 24 OTTOBRE AL 31 DICEMBRE
65	458	42	9	-	574	1.217	DAL 1 GENNAIO AL 23 OTTOBRE
108	591	63	10	1	773	1.551	1924
17	104	12	3	1	137	266	DAL 24 OTTOBRE AL 31 DICEMBRE
91	487	51	7	-	636	1.285	DAL 1 GENNAIO AL 23 OTTOBRE
85	578	74	21	1	759	1.555	1923
19	99	14	2	-	134	268	DAL 24 OTTOBRE AL 31 DICEMBRE
66	479	60	19	1	625	1.287	DAL 1 GENNAIO AL 23 OTTOBRE
97	641	87	18	1	844	1.599	1922
18	107	17	2	1	145	282	DAL 24 OTTOBRE AL 31 DICEMBRE
79	534	70	16	-	699	1.317	DAL 1 GENNAIO AL 23 OTTOBRE
114	583	97	12	1	807	1.573	1921
22	115	21	4	-	162	320	DAL 24 OTTOBRE AL 31 DICEMBRE
92	468	76	8	1	645	1.253	DAL 1 GENNAIO AL 23 OTTOBRE
117	599	114	12	1	843	1.551	1920
17	94	23	2	-	136	246	DAL 24 OTTOBRE AL 31 DICEMBRE
100	505	91	10	1	707	1.305	DAL 1 GENNAIO AL 23 OTTOBRE
81	329	67	4	1	482	986	1919
12	97	20	-	-	129	278	DAL 24 OTTOBRE AL 31 DICEMBRE
65	232	47	4	1	353	708	DAL 1 GENNAIO AL 23 OTTOBRE
72	321	71	5	-	469	899	1918
13	62	14	1	-	90	166	DAL 24 OTTOBRE AL 31 DICEMBRE
59	259	57	4	-	379	733	DAL 1 GENNAIO AL 23 OTTOBRE
71	298	64	8	-	441	854	1917
6	44	17	2	-	69	126	DAL 24 OTTOBRE AL 31 DICEMBRE
65	254	47	6	-	372	728	DAL 1 GENNAIO AL 23 OTTOBRE
86	354	87	6	-	533	1.059	1916
5	47	17	3	-	72	161	DAL 24 OTTOBRE AL 31 DICEMBRE
81	307	70	3	-	461	898	DAL 1 GENNAIO AL 23 OTTOBRE
88	423	120	5	-	636	1.334	1915
13	66	21	2	-	102	211	DAL 24 OTTOBRE AL 31 DICEMBRE
75	357	99	3	-	534	1.123	DAL 1 GENNAIO AL 23 OTTOBRE
92	469	147	8	-	716	1.412	1914
15	99	22	1	-	137	238	DAL 24 OTTOBRE AL 31 DICEMBRE
77	370	125	7	-	579	1.174	DAL 1 GENNAIO AL 23 OTTOBRE
95	445	152	2	1	695	1.417	1913
18	73	19	-	1	111	230	DAL 24 OTTOBRE AL 31 DICEMBRE
77	372	133	2	-	584	1.187	DAL 1 GENNAIO AL 23 OTTOBRE
82	449	159	8	-	698	1.353	1912
13	74	27	2	-	116	236	DAL 24 OTTOBRE AL 31 DICEMBRE
69	375	132	6	-	582	1.117	DAL 1 GENNAIO AL 23 OTTOBRE
87	378	175	6	-	646	1.335	1911
12	78	26	1	-	117	243	DAL 24 OTTOBRE AL 31 DICEMBRE
75	300	149	5	-	529	1.092	DAL 1 GENNAIO AL 23 OTTOBRE
100	381	172	5	-	658	1.309	1910
23	56	22	1	-	102	229	DAL 24 OTTOBRE AL 31 DICEMBRE
77	325	150	4	-	556	1.080	DAL 1 GENNAIO AL 23 OTTOBRE
112	359	197	4	-	672	1.284	1909
24	56	30	-	-	110	213	DAL 24 OTTOBRE AL 31 DICEMBRE
88	303	167	4	-	562	1.071	DAL 1 GENNAIO AL 23 OTTOBRE
100	355	193	5	-	653	1.299	1908
19	79	36	-	-	134	255	DAL 24 OTTOBRE AL 31 DICEMBRE
81	276	157	5	-	519	1.044	DAL 1 GENNAIO AL 23 OTTOBRE
94	336	172	3	-	605	1.164	1907
13	59	32	2	-	106	204	DAL 24 OTTOBRE AL 31 DICEMBRE
81	277	140	1	-	499	960	DAL 1 GENNAIO AL 23 OTTOBRE
103	277	211	3	1	595	1.150	1906
20	54	42	1	-	117	219	DAL 24 OTTOBRE AL 31 DICEMBRE
83	223	169	2	1	478	931	DAL 1 GENNAIO AL 23 OTTOBRE
101	270	207	5	-	583	1.059	1905
20	49	43	1	-	113	201	DAL 24 OTTOBRE AL 31 DICEMBRE
81	221	164	4	-	470	858	DAL 1 GENNAIO AL 23 OTTOBRE

*Segue TAV. 6 — Popolazione presente per*  
B - RE

ANNO DI NASCITA	ETÀ (anni)	M A S C H I					
		Cellibi	Coniugati	Vedovi	Separati legalmente	Divorziati	Totale
							<i>Segue VALLE</i>
1904		76	315	45	4	-	440
DAL 24 OTTOBRE AL 31 DICEMBRE	66	13	56	4	-	-	73
DAL 1 GENNAIO AL 23 OTTOBRE	67	63	259	41	4	-	367
1903		83	272	36	4	-	395
DAL 24 OTTOBRE AL 31 DICEMBRE	67	14	46	8	1	-	69
DAL 1 GENNAIO AL 23 OTTOBRE	68	69	226	28	3	-	326
1902		85	264	62	2	1	414
DAL 24 OTTOBRE AL 31 DICEMBRE	68	16	47	15	-	-	78
DAL 1 GENNAIO AL 23 OTTOBRE	69	69	217	47	2	1	336
1901		71	235	55	4	-	365
DAL 24 OTTOBRE AL 31 DICEMBRE	69	9	46	9	-	-	64
DAL 1 GENNAIO AL 23 OTTOBRE	70	62	189	46	4	-	301
1900		81	220	54	4	2	361
DAL 24 OTTOBRE AL 31 DICEMBRE	70	12	40	10	1	-	63
DAL 1 GENNAIO AL 23 OTTOBRE	71	69	180	44	3	2	298
1899		44	182	69	1	1	297
DAL 24 OTTOBRE AL 31 DICEMBRE	71	14	37	16	-	-	67
DAL 1 GENNAIO AL 23 OTTOBRE	72	30	145	53	1	1	230
1898		42	163	63	1	-	269
DAL 24 OTTOBRE AL 31 DICEMBRE	72	10	26	15	-	-	51
DAL 1 GENNAIO AL 23 OTTOBRE	73	32	137	48	1	-	218
1897		39	128	44	-	-	211
DAL 24 OTTOBRE AL 31 DICEMBRE	73	10	31	7	-	-	48
DAL 1 GENNAIO AL 23 OTTOBRE	74	29	97	37	-	-	163
1896		34	110	76	2	-	222
DAL 24 OTTOBRE AL 31 DICEMBRE	74	5	31	15	-	-	51
DAL 1 GENNAIO AL 23 OTTOBRE	75	29	79	61	2	-	171
1895		32	87	42	6	-	167
DAL 24 OTTOBRE AL 31 DICEMBRE	75	4	19	8	1	-	32
DAL 1 GENNAIO AL 23 OTTOBRE	76	28	68	34	5	-	135
1894		33	110	48	2	-	193
DAL 24 OTTOBRE AL 31 DICEMBRE	76	6	12	11	1	-	30
DAL 1 GENNAIO AL 23 OTTOBRE	77	27	98	37	1	-	163
1893		29	87	51	-	-	167
DAL 24 OTTOBRE AL 31 DICEMBRE	77	2	19	16	-	-	37
DAL 1 GENNAIO AL 23 OTTOBRE	78	27	68	35	-	-	130
1892		34	73	44	-	-	151
DAL 24 OTTOBRE AL 31 DICEMBRE	78	5	21	7	-	-	33
DAL 1 GENNAIO AL 23 OTTOBRE	79	29	52	37	-	-	118
1891		29	47	46	-	-	122
DAL 24 OTTOBRE AL 31 DICEMBRE	79	-	7	9	-	-	16
DAL 1 GENNAIO AL 23 OTTOBRE	80	29	40	37	-	-	106
1890		20	39	48	1	-	108
DAL 24 OTTOBRE AL 31 DICEMBRE	80	1	9	5	-	-	15
DAL 1 GENNAIO AL 23 OTTOBRE	81	19	30	43	1	-	93
1889		29	29	33	1	-	92
DAL 24 OTTOBRE AL 31 DICEMBRE	81	3	7	5	-	-	15
DAL 1 GENNAIO AL 23 OTTOBRE	82	26	22	28	1	-	77
1888		15	38	57	-	-	110
DAL 24 OTTOBRE AL 31 DICEMBRE	82	5	7	11	-	-	23
DAL 1 GENNAIO AL 23 OTTOBRE	83	10	31	46	-	-	87
1887		13	24	34	-	-	71
DAL 24 OTTOBRE AL 31 DICEMBRE	83	2	4	5	-	-	11
DAL 1 GENNAIO AL 23 OTTOBRE	84	11	20	29	-	-	60
1886		12	19	24	-	-	55
DAL 24 OTTOBRE AL 31 DICEMBRE	84	3	-	3	-	-	6
DAL 1 GENNAIO AL 23 OTTOBRE	85	9	19	21	-	-	49
1885		3	7	29	1	-	40
DAL 24 OTTOBRE AL 31 DICEMBRE	85	-	2	6	-	-	8
DAL 1 GENNAIO AL 23 OTTOBRE	86	3	5	23	1	-	32
1884		2	12	22	-	-	36
DAL 24 OTTOBRE AL 31 DICEMBRE	86	-	2	4	-	-	6
DAL 1 GENNAIO AL 23 OTTOBRE	87	2	10	18	-	-	30
1883		3	14	16	-	-	33
DAL 24 OTTOBRE AL 31 DICEMBRE	87	-	1	1	-	-	2
DAL 1 GENNAIO AL 23 OTTOBRE	88	3	13	15	-	-	31

## sesso, anno di nascita e stato civile

GIONI

F E M M I N E						TOTALE	ANNO DI NASCITA
Nubili	Coniugate	Vedove	Separate legalmente	Divorziate	Totale		
D'AOSTA							
100	215	195	3	-	517	957	1904
12	39	39	1	-	91	164	DAL 24 OTTOBRE AL 31 DICEMBRE
88	176	160	2	-	426	793	DAL 1 GENNAIO AL 23 OTTOBRE
90	221	197	4	-	512	907	1903
13	42	40	-	-	95	164	DAL 24 OTTOBRE AL 31 DICEMBRE
77	179	157	4	-	417	743	DAL 1 GENNAIO AL 23 OTTOBRE
80	198	159	1	-	478	892	1902
8	31	26	1	-	68	146	DAL 24 OTTOBRE AL 31 DICEMBRE
72	167	171	-	-	410	746	DAL 1 GENNAIO AL 23 OTTOBRE
91	186	217	4	-	498	863	1901
13	38	39	1	-	91	155	DAL 24 OTTOBRE AL 31 DICEMBRE
78	148	178	3	-	407	708	DAL 1 GENNAIO AL 23 OTTOBRE
67	144	204	2	-	417	778	1900
8	31	29	-	-	68	131	DAL 24 OTTOBRE AL 31 DICEMBRE
59	113	175	2	-	349	647	DAL 1 GENNAIO AL 23 OTTOBRE
68	120	227	-	-	415	712	1899
13	17	39	-	-	69	136	DAL 24 OTTOBRE AL 31 DICEMBRE
55	103	188	-	-	346	576	DAL 1 GENNAIO AL 23 OTTOBRE
59	100	174	-	-	333	602	1898
10	16	33	-	-	59	110	DAL 24 OTTOBRE AL 31 DICEMBRE
49	84	141	-	-	274	492	DAL 1 GENNAIO AL 23 OTTOBRE
59	102	211	1	1	374	585	1897
11	14	40	-	-	65	113	DAL 24 OTTOBRE AL 31 DICEMBRE
48	88	171	1	1	309	472	DAL 1 GENNAIO AL 23 OTTOBRE
68	77	185	-	-	330	552	1896
8	15	44	-	-	67	118	DAL 24 OTTOBRE AL 31 DICEMBRE
60	62	141	-	-	263	434	DAL 1 GENNAIO AL 23 OTTOBRE
73	56	188	1	-	318	485	1895
13	11	24	-	-	48	80	DAL 24 OTTOBRE AL 31 DICEMBRE
60	45	164	1	-	270	405	DAL 1 GENNAIO AL 23 OTTOBRE
57	52	158	1	-	268	461	1894
14	9	31	1	-	55	85	DAL 24 OTTOBRE AL 31 DICEMBRE
43	43	127	-	-	213	376	DAL 1 GENNAIO AL 23 OTTOBRE
52	29	176	1	-	258	425	1893
9	7	31	-	-	47	84	DAL 24 OTTOBRE AL 31 DICEMBRE
43	22	145	1	-	211	341	DAL 1 GENNAIO AL 23 OTTOBRE
48	27	141	1	-	217	368	1892
7	7	28	-	-	42	75	DAL 24 OTTOBRE AL 31 DICEMBRE
41	20	113	1	-	175	293	DAL 1 GENNAIO AL 23 OTTOBRE
42	28	119	-	-	189	311	1891
9	3	17	-	-	29	45	DAL 24 OTTOBRE AL 31 DICEMBRE
33	25	102	-	-	160	266	DAL 1 GENNAIO AL 23 OTTOBRE
38	17	108	2	-	165	273	1890
7	4	22	-	-	33	48	DAL 24 OTTOBRE AL 31 DICEMBRE
31	13	86	2	-	132	225	DAL 1 GENNAIO AL 23 OTTOBRE
37	13	110	-	-	160	252	1889
6	1	31	-	-	38	53	DAL 24 OTTOBRE AL 31 DICEMBRE
31	12	79	-	-	122	199	DAL 1 GENNAIO AL 23 OTTOBRE
36	22	95	-	-	153	263	1888
7	4	16	-	-	27	50	DAL 24 OTTOBRE AL 31 DICEMBRE
29	18	79	-	-	126	213	DAL 1 GENNAIO AL 23 OTTOBRE
25	4	87	-	-	116	187	1887
7	-	22	-	-	29	40	DAL 24 OTTOBRE AL 31 DICEMBRE
18	4	65	-	-	87	147	DAL 1 GENNAIO AL 23 OTTOBRE
21	9	84	1	-	115	170	1886
3	4	16	-	-	23	29	DAL 24 OTTOBRE AL 31 DICEMBRE
18	5	68	1	-	92	141	DAL 1 GENNAIO AL 23 OTTOBRE
20	4	72	1	-	97	137	1885
4	-	15	-	-	19	27	DAL 24 OTTOBRE AL 31 DICEMBRE
16	4	57	1	-	78	110	DAL 1 GENNAIO AL 23 OTTOBRE
14	4	40	2	-	60	96	1884
3	3	5	-	-	11	17	DAL 24 OTTOBRE AL 31 DICEMBRE
11	1	35	2	-	49	79	DAL 1 GENNAIO AL 23 OTTOBRE
9	2	38	-	-	49	82	1883
1	-	7	-	-	8	10	DAL 24 OTTOBRE AL 31 DICEMBRE
8	2	31	-	-	41	72	DAL 1 GENNAIO AL 23 OTTOBRE

## Segue Tav. 6 — Popolazione presente per

B - RE

ANNO DI NASCITA	ETÀ (anni)	M A S C H I					Totale
		Celli	Coniugati	Vedovi	Separati legalmente	Divorziati	
Segue VALLE							
1882							
DAL 24 OTTOBRE AL 31 DICEMBRE	88	3	13	14	-	-	30
DAL 1 GENNAIO AL 23 OTTOBRE	89	-	4	3	-	-	7
		3	9	11	-	-	23
1881							
DAL 24 OTTOBRE AL 31 DICEMBRE	89	7	2	15	1	-	25
DAL 1 GENNAIO AL 23 OTTOBRE	90	-	1	2	1	-	4
		7	1	13	-	-	21
1880							
DAL 24 OTTOBRE AL 31 DICEMBRE	90	5	5	12	-	-	22
DAL 1 GENNAIO AL 23 OTTOBRE	91	-	-	3	-	-	3
		5	5	9	-	-	19
1879							
DAL 24 OTTOBRE AL 31 DICEMBRE	91	3	-	5	-	-	8
DAL 1 GENNAIO AL 23 OTTOBRE	92	-	-	2	-	-	2
		3	-	3	-	-	6
1878							
DAL 24 OTTOBRE AL 31 DICEMBRE	92	1	2	3	-	-	6
DAL 1 GENNAIO AL 23 OTTOBRE	93	1	-	1	-	-	2
		-	2	2	-	-	4
1877							
DAL 24 OTTOBRE AL 31 DICEMBRE	93	1	-	3	-	-	4
DAL 1 GENNAIO AL 23 OTTOBRE	94	-	-	2	-	-	2
		1	-	1	-	-	2
1876							
DAL 24 OTTOBRE AL 31 DICEMBRE	94	1	-	-	-	-	1
DAL 1 GENNAIO AL 23 OTTOBRE	95	-	-	-	-	-	-
		1	-	-	-	-	1
1875							
DAL 24 OTTOBRE AL 31 DICEMBRE	95	1	-	-	-	-	1
DAL 1 GENNAIO AL 23 OTTOBRE	96	-	-	-	-	-	-
		1	-	-	-	-	1
1874							
DAL 24 OTTOBRE AL 31 DICEMBRE	96	2	-	1	-	-	3
DAL 1 GENNAIO AL 23 OTTOBRE	97	-	-	-	-	-	-
		2	-	1	-	-	3
1873							
DAL 24 OTTOBRE AL 31 DICEMBRE	97	1	-	2	-	-	3
DAL 1 GENNAIO AL 23 OTTOBRE	98	-	-	-	-	-	-
		1	-	2	-	-	3
1872							
DAL 24 OTTOBRE AL 31 DICEMBRE	98	1	-	-	-	-	1
DAL 1 GENNAIO AL 23 OTTOBRE	99	-	-	-	-	-	-
		1	-	-	-	-	1
1871							
DAL 24 OTTOBRE AL 31 DICEMBRE	99	-	-	1	-	-	1
DAL 1 GENNAIO AL 23 OTTOBRE	100	-	-	1	-	-	1
		-	-	-	-	-	-
1870 E ANNI PRECEDENTI	100 E OLTRE	1	-	-	-	-	1
<b>TOTALE</b>		<b>28.532</b>	<b>25.920</b>	<b>1.742</b>	<b>358</b>	<b>31</b>	<b>56.583</b>

sesso, anno di nascita e stato civile

GIONI

F E M M I N E						TOTALE	ANNO DI NASCITA
Nubili	Coniugate	Vedove	Separate legalmente	Divorziate	Totale		
D'AOSTA							
5	2	31	1	-	39	69	1882
1	1	11	-	-	13	20	DAL 24 OTTOBRE AL 31 DICEMBRE
4	1	20	1	-	26	49	DAL 1 GENNAIO AL 23 OTTOBRE
7	-	23	-	-	30	55	1881
1	-	4	-	-	5	9	DAL 24 OTTOBRE AL 31 DICEMBRE
6	-	19	-	-	25	46	DAL 1 GENNAIO AL 23 OTTOBRE
5	-	16	-	-	21	43	1880
2	-	3	-	-	5	8	DAL 24 OTTOBRE AL 31 DICEMBRE
3	-	13	-	-	16	35	DAL 1 GENNAIO AL 23 OTTOBRE
1	-	9	-	-	10	18	1879
-	-	2	-	-	2	4	DAL 24 OTTOBRE AL 31 DICEMBRE
1	-	7	-	-	8	14	DAL 1 GENNAIO AL 23 OTTOBRE
6	-	4	-	-	10	16	1878
1	-	1	-	-	2	4	DAL 24 OTTOBRE AL 31 DICEMBRE
5	-	3	-	-	8	12	DAL 1 GENNAIO AL 23 OTTOBRE
3	-	1	-	-	4	8	1877
-	-	1	-	-	1	3	DAL 24 OTTOBRE AL 31 DICEMBRE
3	-	-	-	-	3	5	DAL 1 GENNAIO AL 23 OTTOBRE
1	-	3	-	-	4	5	1876
-	-	-	-	-	-	-	DAL 24 OTTOBRE AL 31 DICEMBRE
1	-	3	-	-	4	5	DAL 1 GENNAIO AL 23 OTTOBRE
1	-	1	-	-	1	1	1875
-	-	2	-	-	3	4	DAL 24 OTTOBRE AL 31 DICEMBRE
2	1	1	-	-	4	7	DAL 1 GENNAIO AL 23 OTTOBRE
-	-	-	-	-	-	-	1874
2	1	1	-	-	4	7	DAL 24 OTTOBRE AL 31 DICEMBRE
1	-	1	-	-	2	5	DAL 1 GENNAIO AL 23 OTTOBRE
-	-	-	-	-	-	-	1873
1	-	1	-	-	2	5	DAL 24 OTTOBRE AL 31 DICEMBRE
-	-	-	-	-	-	-	DAL 1 GENNAIO AL 23 OTTOBRE
1	-	1	-	-	2	3	1872
-	-	-	-	-	-	-	DAL 24 OTTOBRE AL 31 DICEMBRE
1	-	1	-	-	2	3	DAL 1 GENNAIO AL 23 OTTOBRE
-	-	-	-	-	-	1	1871
-	-	-	-	-	-	1	DAL 24 OTTOBRE AL 31 DICEMBRE
-	-	-	-	-	-	-	DAL 1 GENNAIO AL 23 OTTOBRE
1	-	-	-	-	1	2	1870 E ANNI PRECEDENTI
21.490	26.074	6.444	408	30	54.446	111.029	TOTALE

## Segue TAV. 6 — Popolazione presente per

B - RE

ANNO DI NASCITA	ETÀ (anni)	M A S C H I					Totale
		Celibi	Coniugati	Vedovi	Separati legalmente	Divorziati	
							L O M B
1971		56.434	-	-	-	-	56.434
DAL 1 GENNAIO AL 23 OTTOBRE	0	56.434	-	-	-	-	56.434
1970		67.743	-	-	-	-	67.743
DAL 24 OTTOBRE AL 31 DICEMBRE	0	12.000	-	-	-	-	12.000
DAL 1 GENNAIO AL 23 OTTOBRE	1	55.743	-	-	-	-	55.743
1969		69.473	-	-	-	-	69.473
DAL 24 OTTOBRE AL 31 DICEMBRE	1	11.798	-	-	-	-	11.798
DAL 1 GENNAIO AL 23 OTTOBRE	2	57.675	-	-	-	-	57.675
1968		69.658	-	-	-	-	69.658
DAL 24 OTTOBRE AL 31 DICEMBRE	2	11.438	-	-	-	-	11.438
DAL 1 GENNAIO AL 23 OTTOBRE	3	58.220	-	-	-	-	58.220
1967		69.968	-	-	-	-	69.968
DAL 24 OTTOBRE AL 31 DICEMBRE	3	11.894	-	-	-	-	11.894
DAL 1 GENNAIO AL 23 OTTOBRE	4	58.074	-	-	-	-	58.074
1966		73.793	-	-	-	-	73.793
DAL 24 OTTOBRE AL 31 DICEMBRE	4	12.189	-	-	-	-	12.189
DAL 1 GENNAIO AL 23 OTTOBRE	5	61.604	-	-	-	-	61.604
1965		73.489	-	-	-	-	73.489
DAL 24 OTTOBRE AL 31 DICEMBRE	5	12.324	-	-	-	-	12.324
DAL 1 GENNAIO AL 23 OTTOBRE	6	61.165	-	-	-	-	61.165
1964		74.188	-	-	-	-	74.188
DAL 24 OTTOBRE AL 31 DICEMBRE	6	12.750	-	-	-	-	12.750
DAL 1 GENNAIO AL 23 OTTOBRE	7	61.438	-	-	-	-	61.438
1963		68.956	-	-	-	-	68.956
DAL 24 OTTOBRE AL 31 DICEMBRE	7	12.017	-	-	-	-	12.017
DAL 1 GENNAIO AL 23 OTTOBRE	8	56.939	-	-	-	-	56.939
1962		65.388	-	-	-	-	65.388
DAL 24 OTTOBRE AL 31 DICEMBRE	8	11.120	-	-	-	-	11.120
DAL 1 GENNAIO AL 23 OTTOBRE	9	54.268	-	-	-	-	54.268
1961		64.326	-	-	-	-	64.326
DAL 24 OTTOBRE AL 31 DICEMBRE	9	11.104	-	-	-	-	11.104
DAL 1 GENNAIO AL 23 OTTOBRE	10	53.222	-	-	-	-	53.222
1960		66.272	-	-	-	-	66.272
DAL 24 OTTOBRE AL 31 DICEMBRE	10	10.905	-	-	-	-	10.905
DAL 1 GENNAIO AL 23 OTTOBRE	11	55.367	-	-	-	-	55.367
1959		59.830	-	-	-	-	59.830
DAL 24 OTTOBRE AL 31 DICEMBRE	11	10.678	-	-	-	-	10.678
DAL 1 GENNAIO AL 23 OTTOBRE	12	49.152	-	-	-	-	49.152
1958		57.707	-	-	-	-	57.707
DAL 24 OTTOBRE AL 31 DICEMBRE	12	10.278	-	-	-	-	10.278
DAL 1 GENNAIO AL 23 OTTOBRE	13	47.429	-	-	-	-	47.429
1957		57.074	-	-	-	-	57.074
DAL 24 OTTOBRE AL 31 DICEMBRE	13	9.799	-	-	-	-	9.799
DAL 1 GENNAIO AL 23 OTTOBRE	14	47.275	-	-	-	-	47.275
1956		57.188	-	-	-	-	57.188
DAL 24 OTTOBRE AL 31 DICEMBRE	14	9.433	-	-	-	-	9.433
DAL 1 GENNAIO AL 23 OTTOBRE	15	47.755	-	-	-	-	47.755
1955		55.314	100	13	2	2	55.431
DAL 24 OTTOBRE AL 31 DICEMBRE	15	9.525	18	2	-	-	9.545
DAL 1 GENNAIO AL 23 OTTOBRE	16	45.789	82	11	2	2	45.886
1954		55.943	132	14	2	2	56.093
DAL 24 OTTOBRE AL 31 DICEMBRE	16	9.569	21	1	-	-	9.591
DAL 1 GENNAIO AL 23 OTTOBRE	17	46.374	111	13	2	2	46.502
1953		55.711	251	17	7	2	55.988
DAL 24 OTTOBRE AL 31 DICEMBRE	17	9.022	28	3	-	-	9.053
DAL 1 GENNAIO AL 23 OTTOBRE	18	46.689	223	14	7	2	46.935
1952		55.181	587	13	3	-	55.784
DAL 24 OTTOBRE AL 31 DICEMBRE	18	9.353	75	3	-	-	9.431
DAL 1 GENNAIO AL 23 OTTOBRE	19	45.828	512	10	3	-	46.353
1951		39.727	988	8	5	2	40.730
DAL 24 OTTOBRE AL 31 DICEMBRE	19	6.692	130	4	-	-	6.826
DAL 1 GENNAIO AL 23 OTTOBRE	20	33.035	858	4	5	2	33.904
1950		55.089	2.141	20	9	6	57.265
DAL 24 OTTOBRE AL 31 DICEMBRE	20	7.916	250	4	1	2	8.173
DAL 1 GENNAIO AL 23 OTTOBRE	21	47.173	1.891	16	8	4	49.092
1949		57.426	5.040	23	20	2	62.511
DAL 24 OTTOBRE AL 31 DICEMBRE	21	9.776	640	6	3	1	10.426
DAL 1 GENNAIO AL 23 OTTOBRE	22	47.650	4.400	17	17	1	52.085



## sesso, anno di nascita e stato civile

GIONI

F E M M I N E						TOTALE	ANNO DI NASCITA
Nubili	Coniugate	Vedove	Separate legalmente	Divorziate	Totale		
52.769	-	-	-	-	52.769	109.203	1971
52.769	-	-	-	-	52.769	109.203	DAL 1 GENNAIO AL 23 OTTOBRE
63.621	-	-	-	-	63.621	131.364	1970
11.214	-	-	-	-	11.214	23.214	DAL 24 OTTOBRE AL 31 DICEMBRE
52.407	-	-	-	-	52.407	108.150	DAL 1 GENNAIO AL 23 OTTOBRE
66.784	-	-	-	-	66.784	136.257	1969
11.380	-	-	-	-	11.380	23.178	DAL 24 OTTOBRE AL 31 DICEMBRE
55.404	-	-	-	-	55.404	113.079	DAL 1 GENNAIO AL 23 OTTOBRE
65.333	-	-	-	-	65.333	134.991	1968
10.963	-	-	-	-	10.963	22.401	DAL 24 OTTOBRE AL 31 DICEMBRE
54.370	-	-	-	-	54.370	112.590	DAL 1 GENNAIO AL 23 OTTOBRE
66.986	-	-	-	-	66.986	136.954	1967
11.295	-	-	-	-	11.295	23.189	DAL 24 OTTOBRE AL 31 DICEMBRE
55.691	-	-	-	-	55.691	113.765	DAL 1 GENNAIO AL 23 OTTOBRE
69.861	-	-	-	-	69.861	143.654	1966
11.578	-	-	-	-	11.578	23.767	DAL 24 OTTOBRE AL 31 DICEMBRE
58.283	-	-	-	-	58.283	119.887	DAL 1 GENNAIO AL 23 OTTOBRE
70.537	-	-	-	-	70.537	144.026	1965
11.769	-	-	-	-	11.769	24.093	DAL 24 OTTOBRE AL 31 DICEMBRE
58.768	-	-	-	-	58.768	119.933	DAL 1 GENNAIO AL 23 OTTOBRE
70.223	-	-	-	-	70.223	144.411	1964
12.012	-	-	-	-	12.012	24.762	DAL 24 OTTOBRE AL 31 DICEMBRE
58.211	-	-	-	-	58.211	119.649	DAL 1 GENNAIO AL 23 OTTOBRE
66.051	-	-	-	-	66.051	135.007	1963
11.442	-	-	-	-	11.442	23.459	DAL 24 OTTOBRE AL 31 DICEMBRE
54.609	-	-	-	-	54.609	111.548	DAL 1 GENNAIO AL 23 OTTOBRE
62.183	-	-	-	-	62.183	127.571	1962
10.675	-	-	-	-	10.675	21.795	DAL 24 OTTOBRE AL 31 DICEMBRE
51.508	-	-	-	-	51.508	105.776	DAL 1 GENNAIO AL 23 OTTOBRE
61.375	-	-	-	-	61.375	125.701	1961
10.553	-	-	-	-	10.553	21.657	DAL 24 OTTOBRE AL 31 DICEMBRE
50.822	-	-	-	-	50.822	104.044	DAL 1 GENNAIO AL 23 OTTOBRE
63.109	-	-	-	-	63.109	129.381	1960
10.648	-	-	-	-	10.648	21.553	DAL 24 OTTOBRE AL 31 DICEMBRE
52.461	-	-	-	-	52.461	107.828	DAL 1 GENNAIO AL 23 OTTOBRE
57.752	-	-	-	-	57.752	117.582	1959
10.021	-	-	-	-	10.021	20.699	DAL 24 OTTOBRE AL 31 DICEMBRE
47.731	-	-	-	-	47.731	96.883	DAL 1 GENNAIO AL 23 OTTOBRE
55.314	-	-	-	-	55.314	113.021	1958
9.809	-	-	-	-	9.809	20.087	DAL 24 OTTOBRE AL 31 DICEMBRE
45.505	-	-	-	-	45.505	92.934	DAL 1 GENNAIO AL 23 OTTOBRE
55.223	132	22	2	2	55.381	112.455	1957
9.612	18	2	-	1	9.633	19.432	DAL 24 OTTOBRE AL 31 DICEMBRE
45.611	114	20	2	1	45.748	93.023	DAL 1 GENNAIO AL 23 OTTOBRE
54.645	234	10	4	-	54.893	112.081	1956
9.208	29	1	-	-	9.238	18.671	DAL 24 OTTOBRE AL 31 DICEMBRE
45.437	205	9	4	-	45.655	93.410	DAL 1 GENNAIO AL 23 OTTOBRE
53.866	630	22	6	2	54.526	109.957	1955
9.260	76	4	-	1	9.341	18.886	DAL 24 OTTOBRE AL 31 DICEMBRE
44.606	554	18	6	1	45.185	91.071	DAL 1 GENNAIO AL 23 OTTOBRE
52.641	1.552	22	9	3	54.227	110.320	1954
9.347	205	2	1	1	9.556	19.147	DAL 24 OTTOBRE AL 31 DICEMBRE
43.294	1.347	20	8	2	44.671	91.173	DAL 1 GENNAIO AL 23 OTTOBRE
50.616	3.116	21	15	3	53.771	109.759	1953
8.789	414	4	2	-	9.209	18.262	DAL 24 OTTOBRE AL 31 DICEMBRE
41.827	2.702	17	13	3	44.562	91.497	DAL 1 GENNAIO AL 23 OTTOBRE
48.660	6.066	23	20	1	54.770	110.554	1952
8.629	870	3	3	-	9.505	18.936	DAL 24 OTTOBRE AL 31 DICEMBRE
40.031	5.196	20	17	1	45.265	91.618	DAL 1 GENNAIO AL 23 OTTOBRE
45.416	10.782	33	23	2	56.256	96.986	1951
7.912	1.481	5	2	1	9.401	16.227	DAL 24 OTTOBRE AL 31 DICEMBRE
37.504	9.301	28	21	1	46.855	80.759	DAL 1 GENNAIO AL 23 OTTOBRE
45.522	18.020	36	57	3	63.638	120.903	1950
8.138	2.721	4	14	-	10.877	19.050	DAL 24 OTTOBRE AL 31 DICEMBRE
37.384	15.299	32	43	3	52.761	101.853	DAL 1 GENNAIO AL 23 OTTOBRE
36.063	26.356	73	97	4	62.593	125.104	1949
6.618	4.110	9	16	1	10.754	21.180	DAL 24 OTTOBRE AL 31 DICEMBRE
29.445	22.246	64	81	3	51.839	103.924	DAL 1 GENNAIO AL 23 OTTOBRE

## Segue TAV. 6 — Popolazione presente per

B - RE

ANNO DI NASCITA	ETÀ (anni)	M A S C H I					Totale
		Celibi	Coniugati	Vedovi	Separati legalmente	Divorziati	
Segue L O M							
1948		58.966	11.215	155	66	4	70.406
DAL 24 OTTOBRE AL 31 DICEMBRE	22	10.286	1.571	20	10	-	11.887
DAL 1 GENNAIO AL 23 OTTOBRE	23	48.680	9.644	135	56	4	58.519
1947		49.095	17.799	28	51	4	66.977
DAL 24 OTTOBRE AL 31 DICEMBRE	23	8.630	2.464	8	8	-	11.110
DAL 1 GENNAIO AL 23 OTTOBRE	24	40.465	15.335	20	43	4	55.867
1946		44.085	26.454	52	85	6	70.682
DAL 24 OTTOBRE AL 31 DICEMBRE	24	7.544	3.824	8	11	1	11.388
DAL 1 GENNAIO AL 23 OTTOBRE	25	36.541	22.630	44	74	5	59.294
1945		27.894	25.698	37	100	5	53.734
DAL 24 OTTOBRE AL 31 DICEMBRE	25	4.950	4.008	5	19	1	8.983
DAL 1 GENNAIO AL 23 OTTOBRE	26	22.944	21.690	32	81	4	44.751
1944		25.057	32.831	47	147	6	58.088
DAL 24 OTTOBRE AL 31 DICEMBRE	26	4.192	5.027	5	20	1	9.249
DAL 1 GENNAIO AL 23 OTTOBRE	27	20.865	27.804	38	127	5	48.839
1943		21.536	36.995	48	202	6	58.787
DAL 24 OTTOBRE AL 31 DICEMBRE	27	3.973	6.238	8	43	1	10.263
DAL 1 GENNAIO AL 23 OTTOBRE	28	17.563	30.757	40	159	5	48.524
1942		19.196	41.162	66	217	13	60.654
DAL 24 OTTOBRE AL 31 DICEMBRE	28	3.358	6.691	12	28	3	10.092
DAL 1 GENNAIO AL 23 OTTOBRE	29	15.838	34.471	54	189	10	50.562
1941		17.539	45.736	71	293	15	63.654
DAL 24 OTTOBRE AL 31 DICEMBRE	29	2.743	6.915	7	42	3	9.710
DAL 1 GENNAIO AL 23 OTTOBRE	30	14.796	38.821	64	251	12	53.944
1940		19.408	54.439	92	345	14	74.298
DAL 24 OTTOBRE AL 31 DICEMBRE	30	3.516	9.429	13	66	-	13.024
DAL 1 GENNAIO AL 23 OTTOBRE	31	15.892	45.010	79	279	14	61.274
1939		16.489	55.463	169	336	22	72.479
DAL 24 OTTOBRE AL 31 DICEMBRE	31	2.757	9.594	34	50	2	12.437
DAL 1 GENNAIO AL 23 OTTOBRE	32	13.732	45.869	135	286	20	60.042
1938		13.089	56.099	124	357	40	69.709
DAL 24 OTTOBRE AL 31 DICEMBRE	32	2.368	9.837	23	50	10	12.288
DAL 1 GENNAIO AL 23 OTTOBRE	33	10.721	46.262	101	307	30	57.421
1937		11.506	52.451	114	333	29	64.433
DAL 24 OTTOBRE AL 31 DICEMBRE	33	2.127	9.596	23	70	4	11.820
DAL 1 GENNAIO AL 23 OTTOBRE	34	9.379	42.855	91	263	25	52.613
1936		12.726	51.079	267	406	44	64.522
DAL 24 OTTOBRE AL 31 DICEMBRE	34	2.010	8.761	41	63	6	10.881
DAL 1 GENNAIO AL 23 OTTOBRE	35	10.716	42.318	226	343	38	53.641
1935		10.127	53.359	145	438	26	64.095
DAL 24 OTTOBRE AL 31 DICEMBRE	35	1.750	9.121	24	62	2	10.959
DAL 1 GENNAIO AL 23 OTTOBRE	36	8.377	44.238	121	376	24	53.136
1934		9.526	52.199	197	444	37	62.403
DAL 24 OTTOBRE AL 31 DICEMBRE	36	1.710	9.170	27	83	4	10.994
DAL 1 GENNAIO AL 23 OTTOBRE	37	7.816	43.029	170	361	33	51.409
1933		9.144	51.278	203	473	39	61.137
DAL 24 OTTOBRE AL 31 DICEMBRE	37	1.524	8.983	39	99	6	10.651
DAL 1 GENNAIO AL 23 OTTOBRE	38	7.620	42.295	164	374	33	50.486
1932		9.041	51.449	200	488	42	61.220
DAL 24 OTTOBRE AL 31 DICEMBRE	38	1.601	8.878	36	95	4	10.614
DAL 1 GENNAIO AL 23 OTTOBRE	39	7.440	42.571	164	393	38	50.606
1931		8.553	52.365	240	513	48	61.719
DAL 24 OTTOBRE AL 31 DICEMBRE	39	1.407	9.078	34	85	8	10.612
DAL 1 GENNAIO AL 23 OTTOBRE	40	7.146	43.287	206	428	40	51.107
1930		9.460	55.905	306	607	58	66.336
DAL 24 OTTOBRE AL 31 DICEMBRE	40	1.607	9.794	49	103	6	11.559
DAL 1 GENNAIO AL 23 OTTOBRE	41	7.853	46.111	257	504	52	54.777
1929		8.062	50.926	318	566	54	59.926
DAL 24 OTTOBRE AL 31 DICEMBRE	41	1.337	8.932	58	89	9	10.425
DAL 1 GENNAIO AL 23 OTTOBRE	42	6.725	41.994	260	477	45	49.501
1928		7.809	50.394	357	600	61	59.221
DAL 24 OTTOBRE AL 31 DICEMBRE	42	1.328	8.767	60	84	8	10.247
DAL 1 GENNAIO AL 23 OTTOBRE	43	6.481	41.627	297	516	53	48.974
1927		7.447	50.855	396	608	51	59.357
DAL 24 OTTOBRE AL 31 DICEMBRE	43	1.330	8.967	60	106	10	10.473
DAL 1 GENNAIO AL 23 OTTOBRE	44	6.117	41.888	336	502	41	48.884

## sesso, anno di nascita e stato civile

GIONI

F E M M I N E						TOTALE	ANNO DI NASCITA
Nubili	Coniugate	Vedove	Separate legalmente	Divorziate	Totale		
33.525	36.508	592	187	12	70.824	141.230	1948
6.161	6.089	82	26	1	12.359	24.246	DAL 24 OTTOBRE AL 31 DICEMBRE
27.364	30.419	510	161	11	58.465	116.984	DAL 1 GENNAIO AL 23 OTTOBRE
24.010	41.889	106	224	10	66.239	133.216	1947
4.385	6.841	19	40	2	11.287	22.397	DAL 24 OTTOBRE AL 31 DICEMBRE
19.625	35.048	87	184	8	54.952	110.819	DAL 1 GENNAIO AL 23 OTTOBRE
20.355	49.536	133	266	13	70.303	140.985	1946
3.712	8.149	19	42	3	11.925	23.313	DAL 24 OTTOBRE AL 31 DICEMBRE
16.643	41.387	114	224	10	58.378	117.672	DAL 1 GENNAIO AL 23 OTTOBRE
12.778	39.711	152	273	19	52.933	106.667	1945
2.272	6.681	19	49	1	9.022	18.005	DAL 24 OTTOBRE AL 31 DICEMBRE
10.506	33.030	133	224	18	43.911	88.662	DAL 1 GENNAIO AL 23 OTTOBRE
11.712	46.211	166	298	16	58.403	116.491	1944
2.028	7.471	30	55	3	9.587	18.836	DAL 24 OTTOBRE AL 31 DICEMBRE
9.684	38.740	136	243	13	48.816	97.655	DAL 1 GENNAIO AL 23 OTTOBRE
10.334	47.627	217	361	20	58.559	117.346	1943
1.941	8.458	42	71	1	10.513	20.776	DAL 24 OTTOBRE AL 31 DICEMBRE
8.393	39.169	175	290	19	48.046	96.570	DAL 1 GENNAIO AL 23 OTTOBRE
9.649	50.739	279	419	34	61.120	121.774	1942
1.612	8.798	49	58	7	10.524	20.616	DAL 24 OTTOBRE AL 31 DICEMBRE
8.037	41.941	230	361	27	50.596	101.158	DAL 1 GENNAIO AL 23 OTTOBRE
9.216	53.632	353	427	41	63.669	127.323	1941
1.477	8.219	40	52	6	9.794	19.504	DAL 24 OTTOBRE AL 31 DICEMBRE
7.739	45.413	313	375	35	53.875	107.819	DAL 1 GENNAIO AL 23 OTTOBRE
10.860	60.797	436	593	41	72.727	147.025	1940
1.860	10.963	60	100	5	12.988	26.012	DAL 24 OTTOBRE AL 31 DICEMBRE
9.000	49.834	376	493	36	59.739	121.013	DAL 1 GENNAIO AL 23 OTTOBRE
10.209	60.412	746	548	58	71.973	144.452	1939
1.753	10.448	121	80	7	12.409	24.846	DAL 24 OTTOBRE AL 31 DICEMBRE
8.456	49.964	625	468	51	59.564	119.606	DAL 1 GENNAIO AL 23 OTTOBRE
8.582	59.243	646	583	43	69.097	138.806	1938
1.586	10.685	121	97	5	12.494	24.782	DAL 24 OTTOBRE AL 31 DICEMBRE
6.996	48.558	525	486	38	56.603	114.024	DAL 1 GENNAIO AL 23 OTTOBRE
7.762	54.881	654	529	47	63.873	128.306	1937
1.466	10.312	98	97	7	11.980	23.800	DAL 24 OTTOBRE AL 31 DICEMBRE
6.296	44.569	556	432	40	51.893	104.506	DAL 1 GENNAIO AL 23 OTTOBRE
9.843	52.741	1.217	611	71	64.483	129.005	1936
1.575	9.313	179	106	13	11.186	22.067	DAL 24 OTTOBRE AL 31 DICEMBRE
8.268	43.428	1.038	505	58	53.297	106.938	DAL 1 GENNAIO AL 23 OTTOBRE
7.558	54.516	969	616	59	63.718	127.813	1935
1.334	9.760	164	113	6	11.377	22.336	DAL 24 OTTOBRE AL 31 DICEMBRE
6.224	44.756	805	503	53	52.341	105.477	DAL 1 GENNAIO AL 23 OTTOBRE
7.629	52.963	1.053	585	67	62.297	124.700	1934
1.394	9.576	189	109	9	11.277	22.271	DAL 24 OTTOBRE AL 31 DICEMBRE
6.235	43.387	864	476	58	51.020	102.429	DAL 1 GENNAIO AL 23 OTTOBRE
7.375	51.547	1.266	630	71	60.889	122.026	1933
1.251	9.193	221	118	9	10.792	21.443	DAL 24 OTTOBRE AL 31 DICEMBRE
6.124	42.354	1.045	512	62	50.097	100.583	DAL 1 GENNAIO AL 23 OTTOBRE
7.863	51.543	1.408	684	81	61.579	122.799	1932
1.346	9.163	228	125	10	10.872	21.486	DAL 24 OTTOBRE AL 31 DICEMBRE
6.517	42.380	1.180	559	71	50.707	101.313	DAL 1 GENNAIO AL 23 OTTOBRE
7.958	51.344	1.670	711	74	61.757	123.476	1931
1.421	9.168	251	125	12	10.977	21.589	DAL 24 OTTOBRE AL 31 DICEMBRE
6.537	42.176	1.419	586	62	50.780	101.887	DAL 1 GENNAIO AL 23 OTTOBRE
9.111	54.521	1.965	842	82	66.521	132.857	1930
1.561	10.002	341	138	14	12.056	23.615	DAL 24 OTTOBRE AL 31 DICEMBRE
7.550	44.519	1.624	704	68	54.465	109.242	DAL 1 GENNAIO AL 23 OTTOBRE
8.088	49.847	2.288	703	105	61.031	120.957	1929
1.429	8.940	401	126	13	10.909	21.334	DAL 24 OTTOBRE AL 31 DICEMBRE
6.659	40.907	1.887	577	92	50.122	99.623	DAL 1 GENNAIO AL 23 OTTOBRE
8.224	48.301	2.529	763	99	59.916	119.137	1928
1.429	8.634	422	118	23	10.626	20.873	DAL 24 OTTOBRE AL 31 DICEMBRE
6.795	39.667	2.107	645	76	49.290	98.264	DAL 1 GENNAIO AL 23 OTTOBRE
8.078	48.159	2.926	723	91	59.977	119.334	1927
1.400	8.845	502	131	23	10.901	21.374	DAL 24 OTTOBRE AL 31 DICEMBRE
6.678	39.314	2.424	592	68	49.076	97.960	DAL 1 GENNAIO AL 23 OTTOBRE

## Segue Tav. 6 — Popolazione presente per

B - RE

ANNO DI NASCITA	ETÀ (anni)	M A S C H I					Totale
		Celibi	Coniugati	Vedovi	Separati legalmente	Divorziati	
Segue L O M							
1926		7.241	48.641	457	611	61	57.011
DAL 24 OTTOBRE AL 31 DICEMBRE	44	1.214	8.301	80	93	10	9.698
DAL 1 GENNAIO AL 23 OTTOBRE	45	6.027	40.340	377	518	51	47.313
1925		6.945	48.223	498	624	59	56.353
DAL 24 OTTOBRE AL 31 DICEMBRE	45	1.186	8.390	78	98	7	9.759
DAL 1 GENNAIO AL 23 OTTOBRE	46	5.763	39.833	420	526	52	46.594
1924		8.087	48.335	617	638	69	57.746
DAL 24 OTTOBRE AL 31 DICEMBRE	46	1.325	8.516	114	101	8	10.064
DAL 1 GENNAIO AL 23 OTTOBRE	47	6.762	39.819	503	537	61	47.682
1923		6.387	48.120	644	666	97	55.914
DAL 24 OTTOBRE AL 31 DICEMBRE	47	1.164	8.405	109	120	14	9.812
DAL 1 GENNAIO AL 23 OTTOBRE	48	5.223	39.715	535	546	83	46.102
1922		5.537	45.051	653	695	76	52.012
DAL 24 OTTOBRE AL 31 DICEMBRE	48	992	7.643	104	123	11	8.873
DAL 1 GENNAIO AL 23 OTTOBRE	49	4.545	37.408	549	572	65	43.139
1921		5.577	45.562	805	708	68	52.720
DAL 24 OTTOBRE AL 31 DICEMBRE	49	1.074	8.906	141	115	12	10.248
DAL 1 GENNAIO AL 23 OTTOBRE	50	4.503	36.656	664	593	56	42.472
1920		5.864	45.875	897	750	94	53.480
DAL 24 OTTOBRE AL 31 DICEMBRE	50	930	7.660	150	114	11	8.865
DAL 1 GENNAIO AL 23 OTTOBRE	51	4.934	38.215	747	636	83	44.615
1919		3.560	28.908	607	468	59	33.602
DAL 24 OTTOBRE AL 31 DICEMBRE	51	980	8.295	166	132	15	9.588
DAL 1 GENNAIO AL 23 OTTOBRE	52	2.580	20.613	441	336	44	24.014
1918		2.765	21.746	498	398	49	25.456
DAL 24 OTTOBRE AL 31 DICEMBRE	52	481	3.823	89	56	9	4.458
DAL 1 GENNAIO AL 23 OTTOBRE	53	2.284	17.923	409	342	40	20.998
1917		3.025	22.967	625	375	31	27.027
DAL 24 OTTOBRE AL 31 DICEMBRE	53	460	3.566	93	62	5	4.186
DAL 1 GENNAIO AL 23 OTTOBRE	54	2.569	19.401	532	313	26	22.841
1916		3.836	29.755	942	461	50	35.044
DAL 24 OTTOBRE AL 31 DICEMBRE	54	552	4.649	133	69	12	5.415
DAL 1 GENNAIO AL 23 OTTOBRE	55	3.284	25.106	809	392	38	29.629
1915		4.598	37.913	1.393	618	66	44.588
DAL 24 OTTOBRE AL 31 DICEMBRE	55	802	6.357	242	112	11	7.524
DAL 1 GENNAIO AL 23 OTTOBRE	56	3.796	31.556	1.151	506	55	37.064
1914		4.720	40.171	1.550	636	64	47.141
DAL 24 OTTOBRE AL 31 DICEMBRE	56	846	7.162	246	104	11	8.369
DAL 1 GENNAIO AL 23 OTTOBRE	57	3.874	33.009	1.304	532	53	38.772
1913		4.832	39.986	1.838	622	58	47.336
DAL 24 OTTOBRE AL 31 DICEMBRE	57	818	6.960	315	93	14	8.200
DAL 1 GENNAIO AL 23 OTTOBRE	58	4.014	33.026	1.523	529	44	39.136
1912		4.722	38.889	1.966	636	60	46.273
DAL 24 OTTOBRE AL 31 DICEMBRE	58	915	7.238	356	114	16	8.639
DAL 1 GENNAIO AL 23 OTTOBRE	59	3.807	31.651	1.610	522	44	37.634
1911		5.609	37.360	2.276	483	56	45.784
DAL 24 OTTOBRE AL 31 DICEMBRE	59	928	6.648	419	87	14	8.096
DAL 1 GENNAIO AL 23 OTTOBRE	60	4.681	30.712	1.857	396	42	37.688
1910		4.875	37.017	2.558	580	47	45.077
DAL 24 OTTOBRE AL 31 DICEMBRE	60	877	6.782	446	81	11	8.197
DAL 1 GENNAIO AL 23 OTTOBRE	61	3.998	30.235	2.112	499	36	36.880
1909		5.370	34.218	2.735	457	38	42.818
DAL 24 OTTOBRE AL 31 DICEMBRE	61	899	5.916	457	72	3	7.347
DAL 1 GENNAIO AL 23 OTTOBRE	62	4.471	28.302	2.278	385	35	35.471
1908		5.294	33.039	2.878	433	34	41.678
DAL 24 OTTOBRE AL 31 DICEMBRE	62	943	6.065	501	73	5	7.587
DAL 1 GENNAIO AL 23 OTTOBRE	63	4.351	26.974	2.377	360	29	34.091
1907		5.041	29.156	2.927	420	25	37.569
DAL 24 OTTOBRE AL 31 DICEMBRE	63	806	5.128	549	71	3	6.557
DAL 1 GENNAIO AL 23 OTTOBRE	64	4.235	24.028	2.378	349	22	31.012
1906		4.904	28.052	3.225	350	44	36.575
DAL 24 OTTOBRE AL 31 DICEMBRE	64	837	4.999	635	65	10	6.546
DAL 1 GENNAIO AL 23 OTTOBRE	65	4.067	23.053	2.590	285	34	30.029
1905		4.374	25.423	3.261	335	32	33.425
DAL 24 OTTOBRE AL 31 DICEMBRE	65	725	4.606	629	68	5	6.033
DAL 1 GENNAIO AL 23 OTTOBRE	66	3.649	20.817	2.632	267	27	27.392

## sesso, anno di nascita e stato civile

GIONI

F E M M I N E						TOTALE	ANNO DI NASCITA
Nubili	Conjugate	Vedove	Separate legalmente	Divorziate	Totale		
BARDIA							
8.020	47.004	3.118	722	92	58.956	115.967	1926
1.534	8.554	515	103	19	10.725	20.423	DAL 24 OTTOBRE AL 31 DICEMBRE
6.486	38.450	2.603	619	73	48.231	95.544	DAL 1 GENNAIO AL 23 OTTOBRE
8.220	46.513	3.713	770	116	59.332	115.685	1925
1.412	8.467	649	128	20	10.676	20.435	DAL 24 OTTOBRE AL 31 DICEMBRE
6.808	38.046	3.064	642	96	48.656	95.250	DAL 1 GENNAIO AL 23 OTTOBRE
9.561	46.382	4.345	829	112	61.229	118.975	1924
1.721	8.448	739	156	17	11.081	21.145	DAL 24 OTTOBRE AL 31 DICEMBRE
7.840	37.934	3.606	673	95	50.148	97.830	DAL 1 GENNAIO AL 23 OTTOBRE
8.440	45.589	4.660	825	92	59.606	115.520	1923
1.551	8.372	809	137	9	10.878	20.690	DAL 24 OTTOBRE AL 31 DICEMBRE
6.889	37.217	3.851	688	83	48.728	94.830	DAL 1 GENNAIO AL 23 OTTOBRE
8.345	44.166	5.317	836	77	58.741	110.753	1922
1.445	7.855	883	136	12	10.331	19.204	DAL 24 OTTOBRE AL 31 DICEMBRE
6.900	36.311	4.434	700	65	48.410	91.549	DAL 1 GENNAIO AL 23 OTTOBRE
8.418	43.532	6.200	810	103	59.063	111.783	1921
1.633	8.938	1.195	156	18	11.940	22.188	DAL 24 OTTOBRE AL 31 DICEMBRE
6.785	34.594	5.005	654	85	47.123	89.595	DAL 1 GENNAIO AL 23 OTTOBRE
8.653	43.668	6.936	868	104	60.229	113.709	1920
1.473	7.459	1.125	151	17	10.225	19.090	DAL 24 OTTOBRE AL 31 DICEMBRE
7.180	36.209	5.811	717	87	50.004	94.619	DAL 1 GENNAIO AL 23 OTTOBRE
5.573	26.942	4.868	501	51	37.935	71.537	1919
1.626	8.035	1.411	142	12	11.226	20.814	DAL 24 OTTOBRE AL 31 DICEMBRE
3.947	18.907	3.457	359	39	26.709	50.723	DAL 1 GENNAIO AL 23 OTTOBRE
4.394	20.487	4.373	436	45	29.735	55.191	1918
715	3.700	783	65	8	5.271	9.729	DAL 24 OTTOBRE AL 31 DICEMBRE
3.679	16.787	3.590	371	37	24.464	45.462	DAL 1 GENNAIO AL 23 OTTOBRE
4.632	21.096	4.996	418	38	31.180	58.207	1917
768	3.582	772	83	5	5.210	9.396	DAL 24 OTTOBRE AL 31 DICEMBRE
3.864	17.514	4.224	335	33	25.970	48.811	DAL 1 GENNAIO AL 23 OTTOBRE
6.023	26.929	6.838	495	42	40.327	75.371	1916
1.020	4.342	1.132	73	7	6.574	11.989	DAL 24 OTTOBRE AL 31 DICEMBRE
5.003	22.587	5.706	422	35	33.753	63.382	DAL 1 GENNAIO AL 23 OTTOBRE
7.452	33.728	9.642	565	44	51.431	96.019	1915
1.369	5.861	1.582	92	8	8.912	16.436	DAL 24 OTTOBRE AL 31 DICEMBRE
6.083	27.867	8.060	473	36	42.519	79.583	DAL 1 GENNAIO AL 23 OTTOBRE
7.805	34.650	10.937	553	46	53.991	101.132	1914
1.411	6.359	1.962	99	8	9.839	18.208	DAL 24 OTTOBRE AL 31 DICEMBRE
6.394	28.291	8.975	454	38	44.152	82.924	DAL 1 GENNAIO AL 23 OTTOBRE
7.943	33.466	11.854	586	39	53.888	101.224	1913
1.403	5.931	1.976	98	9	9.417	17.617	DAL 24 OTTOBRE AL 31 DICEMBRE
6.540	27.535	9.878	488	30	44.471	83.607	DAL 1 GENNAIO AL 23 OTTOBRE
7.715	32.703	12.739	500	43	53.700	99.973	1912
1.478	6.243	2.362	93	3	10.179	18.818	DAL 24 OTTOBRE AL 31 DICEMBRE
6.237	26.460	10.377	407	40	43.521	81.155	DAL 1 GENNAIO AL 23 OTTOBRE
8.708	30.746	13.364	483	33	53.334	99.118	1911
1.545	5.548	2.399	84	6	9.582	17.678	DAL 24 OTTOBRE AL 31 DICEMBRE
7.163	25.198	10.965	399	27	43.752	81.440	DAL 1 GENNAIO AL 23 OTTOBRE
8.201	30.055	14.278	466	40	53.040	98.117	1910
1.475	5.596	2.527	93	9	9.700	17.897	DAL 24 OTTOBRE AL 31 DICEMBRE
6.726	24.459	11.751	373	31	43.340	80.220	DAL 1 GENNAIO AL 23 OTTOBRE
8.724	26.959	14.698	470	31	50.882	93.700	1909
1.586	4.821	2.519	80	11	9.017	16.364	DAL 24 OTTOBRE AL 31 DICEMBRE
7.138	22.138	12.179	390	20	41.865	77.336	DAL 1 GENNAIO AL 23 OTTOBRE
8.734	25.723	15.529	425	39	50.450	92.128	1908
1.627	4.758	2.778	74	3	9.240	16.827	DAL 24 OTTOBRE AL 31 DICEMBRE
7.107	20.965	12.751	351	36	41.210	75.301	DAL 1 GENNAIO AL 23 OTTOBRE
8.197	22.784	15.551	301	43	46.876	84.445	1907
1.424	4.151	2.751	51	5	8.382	14.939	DAL 24 OTTOBRE AL 31 DICEMBRE
6.773	18.633	12.800	250	38	38.494	69.506	DAL 1 GENNAIO AL 23 OTTOBRE
8.005	21.241	16.015	333	21	45.615	82.190	1906
1.370	3.994	2.868	61	6	8.299	14.845	DAL 24 OTTOBRE AL 31 DICEMBRE
6.635	17.247	13.147	272	15	37.316	67.345	DAL 1 GENNAIO AL 23 OTTOBRE
7.705	19.044	15.953	282	27	43.011	76.436	1905
1.374	3.424	2.791	43	4	7.636	13.669	DAL 24 OTTOBRE AL 31 DICEMBRE
6.331	15.620	13.162	239	23	35.375	62.767	DAL 1 GENNAIO AL 23 OTTOBRE

*Segue TAV. 6 — Popolazione presente per*  
**B - Rn**

ANNO DI NASCITA	ETÀ (anni)	M A S C H I					Totale
		Celibi	Coniugati	Vedovi	Separati legalmente	Divorziati	
							<i>Segue L O M</i>
1904		4.308	24.413	3.470	307	23	32.521
DAL 24 OTTOBRE AL 31 DICEMBRE	66	692	4.383	609	56	3	5.743
DAL 1 GENNAIO AL 23 OTTOBRE	67	3.616	20.030	2.861	251	20	26.778
1903		3.832	21.810	3.453	269	27	29.391
DAL 24 OTTOBRE AL 31 DICEMBRE	67	640	3.936	645	39	3	5.263
DAL 1 GENNAIO AL 23 OTTOBRE	68	3.192	17.874	2.808	230	24	24.128
1902		3.765	21.011	3.648	260	23	28.707
DAL 24 OTTOBRE AL 31 DICEMBRE	68	673	3.811	657	47	3	5.191
DAL 1 GENNAIO AL 23 OTTOBRE	69	3.092	17.200	2.991	213	20	23.516
1901		3.699	18.927	3.583	228	17	26.454
DAL 24 OTTOBRE AL 31 DICEMBRE	69	549	3.262	604	51	1	4.467
DAL 1 GENNAIO AL 23 OTTOBRE	70	3.150	15.665	2.979	177	16	21.987
1900		3.612	17.686	3.860	192	16	25.366
DAL 24 OTTOBRE AL 31 DICEMBRE	70	575	3.177	656	37	3	4.448
DAL 1 GENNAIO AL 23 OTTOBRE	71	3.037	14.509	3.204	155	13	20.918
1899		1.687	13.618	3.746	164	11	19.226
DAL 24 OTTOBRE AL 31 DICEMBRE	71	325	2.547	674	25	2	3.573
DAL 1 GENNAIO AL 23 OTTOBRE	72	1.362	11.071	3.072	139	9	15.653
1898		1.507	11.966	3.706	132	8	17.319
DAL 24 OTTOBRE AL 31 DICEMBRE	72	281	2.204	676	29	3	3.193
DAL 1 GENNAIO AL 23 OTTOBRE	73	1.226	9.762	3.030	103	5	14.126
1897		1.392	10.577	3.775	100	6	15.850
DAL 24 OTTOBRE AL 31 DICEMBRE	73	233	1.928	701	18	-	2.880
DAL 1 GENNAIO AL 23 OTTOBRE	74	1.159	8.649	3.074	82	6	12.970
1896		1.268	9.365	3.580	91	4	14.308
DAL 24 OTTOBRE AL 31 DICEMBRE	74	243	1.727	634	12	1	2.617
DAL 1 GENNAIO AL 23 OTTOBRE	75	1.025	7.638	2.946	79	3	11.691
1895		1.279	7.882	3.320	64	7	12.552
DAL 24 OTTOBRE AL 31 DICEMBRE	75	190	1.345	554	10	-	2.099
DAL 1 GENNAIO AL 23 OTTOBRE	76	1.089	6.537	2.766	54	7	10.453
1894		1.069	6.772	3.342	76	3	11.262
DAL 24 OTTOBRE AL 31 DICEMBRE	76	171	1.296	631	11	2	2.111
DAL 1 GENNAIO AL 23 OTTOBRE	77	898	5.476	2.711	65	1	9.151
1893		1.114	6.236	3.451	59	3	10.863
DAL 24 OTTOBRE AL 31 DICEMBRE	77	144	1.156	616	14	1	1.931
DAL 1 GENNAIO AL 23 OTTOBRE	78	970	5.080	2.835	45	2	8.932
1892		969	5.118	3.045	27	2	9.161
DAL 24 OTTOBRE AL 31 DICEMBRE	78	150	948	593	5	-	1.696
DAL 1 GENNAIO AL 23 OTTOBRE	79	819	4.170	2.452	22	2	7.465
1891		780	4.527	3.145	37	3	8.492
DAL 24 OTTOBRE AL 31 DICEMBRE	79	92	759	557	5	-	1.413
DAL 1 GENNAIO AL 23 OTTOBRE	80	688	3.768	2.588	32	3	7.079
1890		855	3.581	2.820	40	3	7.299
DAL 24 OTTOBRE AL 31 DICEMBRE	80	120	615	465	7	-	1.207
DAL 1 GENNAIO AL 23 OTTOBRE	81	735	2.966	2.355	33	3	6.092
1889		686	2.931	2.672	31	2	6.322
DAL 24 OTTOBRE AL 31 DICEMBRE	81	102	496	470	6	-	1.074
DAL 1 GENNAIO AL 23 OTTOBRE	82	584	2.435	2.202	25	2	5.248
1888		570	2.316	2.329	19	8	5.242
DAL 24 OTTOBRE AL 31 DICEMBRE	82	74	450	423	1	4	952
DAL 1 GENNAIO AL 23 OTTOBRE	83	496	1.866	1.906	18	4	4.290
1887		493	1.735	2.117	16	-	4.361
DAL 24 OTTOBRE AL 31 DICEMBRE	83	67	371	366	5	-	809
DAL 1 GENNAIO AL 23 OTTOBRE	84	426	1.364	1.751	11	-	3.552
1886		455	1.334	1.703	11	2	3.505
DAL 24 OTTOBRE AL 31 DICEMBRE	84	66	288	327	-	1	682
DAL 1 GENNAIO AL 23 OTTOBRE	85	389	1.046	1.376	11	1	2.823
1885		299	962	1.534	10	1	2.806
DAL 24 OTTOBRE AL 31 DICEMBRE	85	47	171	290	1	-	509
DAL 1 GENNAIO AL 23 OTTOBRE	86	252	791	1.244	9	1	2.297
1884		245	702	1.216	5	-	2.168
DAL 24 OTTOBRE AL 31 DICEMBRE	86	30	148	228	-	-	406
DAL 1 GENNAIO AL 23 OTTOBRE	87	215	554	988	5	-	1.762
1883		198	474	1.009	7	-	1.688
DAL 24 OTTOBRE AL 31 DICEMBRE	87	28	84	186	3	-	301
DAL 1 GENNAIO AL 23 OTTOBRE	88	170	390	823	4	-	1.387

## sesso, anno di nascita e stato civile

GIONI

F E M M I N E						TOTALE	ANNO DI NASCITA
Nubili	Conjugate	Vedove	Separate legalmente	Divorziate	Totale		
7.357	18.194	16.680	278	28	42.537	75.058	1904
1.326	3.307	2.967	47	3	7.650	13.393	DAL 24 OTTOBRE AL 31 DICEMBRE
6.031	14.887	13.713	231	25	34.887	61.665	DAL 1 GENNAIO AL 23 OTTOBRE
6.985	15.563	16.514	228	12	39.302	68.693	1903
1.213	2.930	2.982	40	2	7.167	12.430	DAL 24 OTTOBRE AL 31 DICEMBRE
5.772	12.633	13.532	188	10	32.135	56.263	DAL 1 GENNAIO AL 23 OTTOBRE
6.901	14.759	16.843	214	14	38.731	67.438	1902
1.265	2.742	3.051	40	3	7.101	12.292	DAL 24 OTTOBRE AL 31 DICEMBRE
5.636	12.017	13.792	174	11	31.630	55.146	DAL 1 GENNAIO AL 23 OTTOBRE
6.722	13.229	16.716	193	20	36.880	63.334	1901
1.107	2.353	2.899	30	9	6.398	10.865	DAL 24 OTTOBRE AL 31 DICEMBRE
5.615	10.876	13.817	163	11	30.482	52.469	DAL 1 GENNAIO AL 23 OTTOBRE
6.495	12.079	17.192	175	18	35.959	61.325	1900
1.218	2.218	3.091	30	4	6.561	11.009	DAL 24 OTTOBRE AL 31 DICEMBRE
5.277	9.861	14.101	145	14	29.398	50.316	DAL 1 GENNAIO AL 23 OTTOBRE
4.915	9.047	16.102	131	9	30.204	49.430	1899
937	1.657	2.909	38	1	5.542	9.115	DAL 24 OTTOBRE AL 31 DICEMBRE
3.978	7.390	13.193	93	8	24.662	40.315	DAL 1 GENNAIO AL 23 OTTOBRE
4.386	7.749	15.570	117	16	27.838	45.157	1898
837	1.426	2.824	17	3	5.107	8.300	DAL 24 OTTOBRE AL 31 DICEMBRE
3.549	6.323	12.746	100	13	22.731	36.857	DAL 1 GENNAIO AL 23 OTTOBRE
4.197	6.723	15.171	106	9	26.206	42.056	1897
810	1.190	2.713	17	2	4.732	7.612	DAL 24 OTTOBRE AL 31 DICEMBRE
3.387	5.533	12.458	89	7	21.474	34.444	DAL 1 GENNAIO AL 23 OTTOBRE
3.941	5.837	14.633	81	6	24.498	38.806	1896
744	1.084	2.744	9	4	4.585	7.202	DAL 24 OTTOBRE AL 31 DICEMBRE
3.197	4.753	11.889	72	2	19.913	31.604	DAL 1 GENNAIO AL 23 OTTOBRE
3.917	4.735	13.840	66	7	22.565	35.117	1895
672	866	2.404	12	2	3.956	6.055	DAL 24 OTTOBRE AL 31 DICEMBRE
3.245	3.869	11.436	54	5	18.609	29.062	DAL 1 GENNAIO AL 23 OTTOBRE
3.497	3.866	12.819	50	6	20.238	31.500	1894
638	758	2.318	9	1	3.724	5.835	DAL 24 OTTOBRE AL 31 DICEMBRE
2.859	3.108	10.501	41	5	16.514	25.665	DAL 1 GENNAIO AL 23 OTTOBRE
3.211	3.106	12.385	58	9	18.769	29.632	1893
609	625	2.236	13	-	3.483	5.414	DAL 24 OTTOBRE AL 31 DICEMBRE
2.602	2.481	10.149	45	9	15.286	24.218	DAL 1 GENNAIO AL 23 OTTOBRE
2.854	2.298	10.878	49	2	16.081	25.242	1892
509	435	1.881	11	-	2.836	4.532	DAL 24 OTTOBRE AL 31 DICEMBRE
2.345	1.863	8.997	38	2	13.245	20.710	DAL 1 GENNAIO AL 23 OTTOBRE
2.554	1.937	10.617	24	3	15.135	23.627	1891
433	348	1.825	4	-	2.610	4.023	DAL 24 OTTOBRE AL 31 DICEMBRE
2.121	1.589	8.792	20	3	12.525	19.604	DAL 1 GENNAIO AL 23 OTTOBRE
2.341	1.538	9.409	42	6	13.336	20.635	1890
386	279	1.723	3	2	2.393	3.600	DAL 24 OTTOBRE AL 31 DICEMBRE
1.955	1.259	7.686	39	4	10.943	17.035	DAL 1 GENNAIO AL 23 OTTOBRE
1.778	1.128	8.518	25	5	11.454	17.776	1889
326	219	1.508	5	1	2.059	3.133	DAL 24 OTTOBRE AL 31 DICEMBRE
1.452	909	7.010	20	4	9.395	14.643	DAL 1 GENNAIO AL 23 OTTOBRE
1.613	780	7.371	26	4	9.794	15.036	1888
307	138	1.351	4	-	1.800	2.752	DAL 24 OTTOBRE AL 31 DICEMBRE
1.306	642	6.020	22	4	7.994	12.284	DAL 1 GENNAIO AL 23 OTTOBRE
1.307	560	6.174	19	2	8.062	12.423	1887
211	86	1.128	5	-	1.430	2.239	DAL 24 OTTOBRE AL 31 DICEMBRE
1.096	474	5.046	14	2	6.632	10.184	DAL 1 GENNAIO AL 23 OTTOBRE
1.092	396	5.052	12	-	6.552	10.057	1886
178	79	1.016	1	-	1.274	1.956	DAL 24 OTTOBRE AL 31 DICEMBRE
914	317	4.036	11	-	5.278	8.101	DAL 1 GENNAIO AL 23 OTTOBRE
890	295	4.196	13	2	5.396	8.202	1885
157	55	796	2	1	1.011	1.520	DAL 24 OTTOBRE AL 31 DICEMBRE
733	240	3.400	11	1	4.385	6.682	DAL 1 GENNAIO AL 23 OTTOBRE
765	186	3.552	11	4	4.518	6.686	1884
119	36	697	2	1	855	1.261	DAL 24 OTTOBRE AL 31 DICEMBRE
646	150	2.855	9	3	3.663	5.425	DAL 1 GENNAIO AL 23 OTTOBRE
506	157	2.634	5	2	3.304	4.992	1883
77	27	499	-	-	603	904	DAL 24 OTTOBRE AL 31 DICEMBRE
429	130	2.135	5	2	2.701	4.088	DAL 1 GENNAIO AL 23 OTTOBRE

*Segue TAV. 6 — Popolazione presente per*  
*B - RE*

ANNO DI NASCITA	ETÀ (anni)	M A S C H I					Totale
		Celibi	Coniugati	Vedovi	Separati legalmente	Divorziati	
<i>Segue L O M</i>							
1882		169	348	777	7	-	1.301
DAL 24 OTTOBRE AL 31 DICEMBRE	88	17	88	139	2	-	246
DAL 1 GENNAIO AL 23 OTTOBRE	89	152	260	638	5	-	1.055
1881		164	230	572	-	-	966
DAL 24 OTTOBRE AL 31 DICEMBRE	89	16	44	124	-	-	184
DAL 1 GENNAIO AL 23 OTTOBRE	90	148	186	448	-	-	782
1880		151	162	452	2	-	767
DAL 24 OTTOBRE AL 31 DICEMBRE	90	11	31	96	-	-	138
DAL 1 GENNAIO AL 23 OTTOBRE	91	140	131	356	2	-	629
1879		115	77	276	1	-	469
DAL 24 OTTOBRE AL 31 DICEMBRE	91	13	13	54	-	-	80
DAL 1 GENNAIO AL 23 OTTOBRE	92	102	64	222	1	-	389
1878		102	53	196	-	-	351
DAL 24 OTTOBRE AL 31 DICEMBRE	92	8	12	40	-	-	60
DAL 1 GENNAIO AL 23 OTTOBRE	93	94	41	156	-	-	291
1877		92	35	123	1	-	251
DAL 24 OTTOBRE AL 31 DICEMBRE	93	1	6	20	-	-	27
DAL 1 GENNAIO AL 23 OTTOBRE	94	91	29	103	1	-	224
1876		97	25	80	-	-	202
DAL 24 OTTOBRE AL 31 DICEMBRE	94	3	6	21	-	-	30
DAL 1 GENNAIO AL 23 OTTOBRE	95	94	19	59	-	-	172
1875		90	14	55	-	-	159
DAL 24 OTTOBRE AL 31 DICEMBRE	95	2	6	12	-	-	20
DAL 1 GENNAIO AL 23 OTTOBRE	96	88	8	43	-	-	139
1874		93	5	29	-	-	127
DAL 24 OTTOBRE AL 31 DICEMBRE	96	4	-	6	-	-	10
DAL 1 GENNAIO AL 23 OTTOBRE	97	89	5	23	-	-	117
1873		86	5	18	1	-	110
DAL 24 OTTOBRE AL 31 DICEMBRE	97	1	1	2	-	-	4
DAL 1 GENNAIO AL 23 OTTOBRE	98	85	4	16	1	-	106
1872		92	8	14	-	-	114
DAL 24 OTTOBRE AL 31 DICEMBRE	98	1	-	5	-	-	6
DAL 1 GENNAIO AL 23 OTTOBRE	99	91	8	9	-	-	108
1871		19	-	2	-	-	21
DAL 24 OTTOBRE AL 31 DICEMBRE	99	17	-	2	-	-	19
DAL 1 GENNAIO AL 23 OTTOBRE	100	2	-	-	-	-	2
1870 E ANNI PRECEDENTI	100 E CLTRE	8	7	3	1	-	19
<b>TOTALE</b>		<b>1.990.164</b>	<b>1.994.709</b>	<b>104.711</b>	<b>21.845</b>	<b>2.046</b>	<b>4.113.475</b>



## sesso, anno di nascita e stato civile

GIONI

F E M M I N E						TOTALE	ANNO DI NASCITA
Nubili	Coniugate	Vedove	Separate legalmente	Divorziate	Totale		
452	91	2.086	8	-	2.637	3.938	1882
88	13	401	2	-	504	750	DAL 24 OTTOBRE AL 31 DICEMBRE
364	78	1.685	6	-	2.133	3.188	DAL 1 GENNAIO AL 23 OTTOBRE
352	64	1.588	1	1	2.006	2.972	1881
69	11	338	-	-	418	602	DAL 24 OTTOBRE AL 31 DICEMBRE
283	53	1.250	1	1	1.588	2.370	DAL 1 GENNAIO AL 23 OTTOBRE
310	50	1.228	2	-	1.590	2.357	1880
46	15	241	-	-	302	440	DAL 24 OTTOBRE AL 31 DICEMBRE
264	35	987	2	-	1.288	1.917	DAL 1 GENNAIO AL 23 OTTOBRE
203	13	752	3	-	971	1.440	1879
32	3	156	-	-	191	271	DAL 24 OTTOBRE AL 31 DICEMBRE
171	10	596	3	-	780	1.169	DAL 1 GENNAIO AL 23 OTTOBRE
162	12	513	1	-	688	1.039	1878
18	1	101	1	-	121	181	DAL 24 OTTOBRE AL 31 DICEMBRE
144	11	412	-	-	567	858	DAL 1 GENNAIO AL 23 OTTOBRE
151	7	346	-	-	504	755	1877
13	2	84	-	-	99	126	DAL 24 OTTOBRE AL 31 DICEMBRE
138	5	262	-	-	405	629	DAL 1 GENNAIO AL 23 OTTOBRE
115	2	211	-	1	329	531	1876
7	1	35	-	-	43	73	DAL 24 OTTOBRE AL 31 DICEMBRE
108	1	176	-	1	286	458	DAL 1 GENNAIO AL 23 OTTOBRE
91	5	147	-	-	243	402	1875
8	-	33	-	-	41	61	DAL 24 OTTOBRE AL 31 DICEMBRE
83	5	114	-	-	202	341	DAL 1 GENNAIO AL 23 OTTOBRE
78	4	84	-	1	167	294	1874
5	1	18	-	1	25	35	DAL 24 OTTOBRE AL 31 DICEMBRE
73	3	66	-	-	142	259	DAL 1 GENNAIO AL 23 OTTOBRE
88	2	50	-	-	140	250	1873
3	-	7	-	-	10	14	DAL 24 OTTOBRE AL 31 DICEMBRE
85	2	43	-	-	130	236	DAL 1 GENNAIO AL 23 OTTOBRE
107	9	30	1	-	147	261	1872
3	2	8	-	-	13	19	DAL 24 OTTOBRE AL 31 DICEMBRE
104	7	22	1	-	134	242	DAL 1 GENNAIO AL 23 OTTOBRE
14	-	5	-	-	19	40	1871
13	-	5	-	-	18	37	DAL 24 OTTOBRE AL 31 DICEMBRE
1	-	-	-	-	1	3	DAL 1 GENNAIO AL 23 OTTOBRE
9	5	2	-	-	16	35	1870 E ANNI PRECEDENTI
1.835.093	2.031.389	487.865	26.222	2.639	4.383.208	8.496.683	TOTALE

## Segue Tav. 6 — Popolazione presente per

B - RE

ANNO DI NASCITA	ETÀ (anni)	M A S C H I					Totale
		Celibi	Coniugati	Vedovi	Separati legalmente	Divorziati	
							TRENTINO-
1971		6.225	-	-	-	-	6.225
DAL 1 GENNAIO AL 23 OTTOBRE	0	6.225	-	-	-	-	6.225
1970		7.234	-	-	-	-	7.234
DAL 24 OTTOBRE AL 31 DICEMBRE	0	1.292	-	-	-	-	1.292
DAL 1 GENNAIO AL 23 OTTOBRE	1	5.942	-	-	-	-	5.942
1969		7.727	-	-	-	-	7.727
DAL 24 OTTOBRE AL 31 DICEMBRE	1	1.326	-	-	-	-	1.326
DAL 1 GENNAIO AL 23 OTTOBRE	2	6.401	-	-	-	-	6.401
1968		7.660	-	-	-	-	7.660
DAL 24 OTTOBRE AL 31 DICEMBRE	2	1.253	-	-	-	-	1.253
DAL 1 GENNAIO AL 23 OTTOBRE	3	6.407	-	-	-	-	6.407
1967		7.594	-	-	-	-	7.594
DAL 24 OTTOBRE AL 31 DICEMBRE	3	1.262	-	-	-	-	1.262
DAL 1 GENNAIO AL 23 OTTOBRE	4	6.332	-	-	-	-	6.332
1966		8.102	-	-	-	-	8.102
DAL 24 OTTOBRE AL 31 DICEMBRE	4	1.354	-	-	-	-	1.354
DAL 1 GENNAIO AL 23 OTTOBRE	5	6.748	-	-	-	-	6.748
1965		8.276	-	-	-	-	8.276
DAL 24 OTTOBRE AL 31 DICEMBRE	5	1.379	-	-	-	-	1.379
DAL 1 GENNAIO AL 23 OTTOBRE	6	6.897	-	-	-	-	6.897
1964		8.295	-	-	-	-	8.295
DAL 24 OTTOBRE AL 31 DICEMBRE	6	1.403	-	-	-	-	1.403
DAL 1 GENNAIO AL 23 OTTOBRE	7	6.892	-	-	-	-	6.892
1963		7.925	-	-	-	-	7.925
DAL 24 OTTOBRE AL 31 DICEMBRE	7	1.283	-	-	-	-	1.283
DAL 1 GENNAIO AL 23 OTTOBRE	8	6.642	-	-	-	-	6.642
1962		7.391	-	-	-	-	7.391
DAL 24 OTTOBRE AL 31 DICEMBRE	8	1.260	-	-	-	-	1.260
DAL 1 GENNAIO AL 23 OTTOBRE	9	6.131	-	-	-	-	6.131
1961		7.388	-	-	-	-	7.388
DAL 24 OTTOBRE AL 31 DICEMBRE	9	1.306	-	-	-	-	1.306
DAL 1 GENNAIO AL 23 OTTOBRE	10	6.082	-	-	-	-	6.082
1960		7.574	-	-	-	-	7.574
DAL 24 OTTOBRE AL 31 DICEMBRE	10	1.328	-	-	-	-	1.328
DAL 1 GENNAIO AL 23 OTTOBRE	11	6.246	-	-	-	-	6.246
1959		7.315	-	-	-	-	7.315
DAL 24 OTTOBRE AL 31 DICEMBRE	11	1.260	-	-	-	-	1.260
DAL 1 GENNAIO AL 23 OTTOBRE	12	6.055	-	-	-	-	6.055
1958		6.790	-	-	-	-	6.790
DAL 24 OTTOBRE AL 31 DICEMBRE	12	1.234	-	-	-	-	1.234
DAL 1 GENNAIO AL 23 OTTOBRE	13	5.556	-	-	-	-	5.556
1957		6.590	-	-	-	-	6.590
DAL 24 OTTOBRE AL 31 DICEMBRE	13	1.165	-	-	-	-	1.165
DAL 1 GENNAIO AL 23 OTTOBRE	14	5.425	-	-	-	-	5.425
1956		6.606	-	-	-	-	6.606
DAL 24 OTTOBRE AL 31 DICEMBRE	14	1.105	-	-	-	-	1.105
DAL 1 GENNAIO AL 23 OTTOBRE	15	5.501	-	-	-	-	5.501
1955		6.239	11	-	1	-	6.251
DAL 24 OTTOBRE AL 31 DICEMBRE	15	1.096	6	-	-	-	1.102
DAL 1 GENNAIO AL 23 OTTOBRE	16	5.143	5	-	1	-	5.149
1954		5.999	6	-	-	-	6.005
DAL 24 OTTOBRE AL 31 DICEMBRE	16	1.046	1	-	-	-	1.047
DAL 1 GENNAIO AL 23 OTTOBRE	17	4.953	5	-	-	-	4.958
1953		5.879	11	2	-	-	5.892
DAL 24 OTTOBRE AL 31 DICEMBRE	17	1.078	3	-	-	-	1.081
DAL 1 GENNAIO AL 23 OTTOBRE	18	4.801	8	2	-	-	4.811
1952		5.875	29	-	1	-	5.905
DAL 24 OTTOBRE AL 31 DICEMBRE	18	1.048	3	-	1	-	1.052
DAL 1 GENNAIO AL 23 OTTOBRE	19	4.827	26	-	-	-	4.853
1951		12.583	125	1	-	-	12.709
DAL 24 OTTOBRE AL 31 DICEMBRE	19	1.370	10	-	-	-	1.380
DAL 1 GENNAIO AL 23 OTTOBRE	20	11.213	115	1	-	-	11.329
1950		10.595	159	-	1	-	10.755
DAL 24 OTTOBRE AL 31 DICEMBRE	20	2.943	33	-	1	-	2.977
DAL 1 GENNAIO AL 23 OTTOBRE	21	7.652	126	-	-	-	7.778
1949		5.958	326	-	1	-	6.285
DAL 24 OTTOBRE AL 31 DICEMBRE	21	1.106	44	-	-	-	1.150
DAL 1 GENNAIO AL 23 OTTOBRE	22	4.852	282	-	-	-	5.135

sesso, anno di nascita e stato civile

GIONI

F E M M I N E						TOTALE	ANNO DI NASCITA
Nubili	Conjugate	Vedove	Separate legalmente	Divorziate	Totale		
5.799	-	-	-	-	5.799	12.024	1971
5.799	-	-	-	-	5.799	12.024	DAL 1 GENNAIO AL 23 OTTOBRE
6.893	-	-	-	-	6.893	14.127	1970
1.258	-	-	-	-	1.258	2.550	DAL 24 OTTOBRE AL 31 DICEMBRE
5.635	-	-	-	-	5.635	11.577	DAL 1 GENNAIO AL 23 OTTOBRE
7.232	-	-	-	-	7.232	14.959	1969
1.298	-	-	-	-	1.298	2.624	DAL 24 OTTOBRE AL 31 DICEMBRE
5.934	-	-	-	-	5.934	12.335	DAL 1 GENNAIO AL 23 OTTOBRE
7.277	-	-	-	-	7.277	14.937	1968
1.260	-	-	-	-	1.260	2.513	DAL 24 OTTOBRE AL 31 DICEMBRE
6.017	-	-	-	-	6.017	12.424	DAL 1 GENNAIO AL 23 OTTOBRE
7.512	-	-	-	-	7.512	15.106	1967
1.282	-	-	-	-	1.282	2.544	DAL 24 OTTOBRE AL 31 DICEMBRE
6.230	-	-	-	-	6.230	12.562	DAL 1 GENNAIO AL 23 OTTOBRE
7.669	-	-	-	-	7.669	15.771	1966
1.265	-	-	-	-	1.265	2.619	DAL 24 OTTOBRE AL 31 DICEMBRE
6.404	-	-	-	-	6.404	13.152	DAL 1 GENNAIO AL 23 OTTOBRE
7.785	-	-	-	-	7.785	16.061	1965
1.296	-	-	-	-	1.296	2.675	DAL 24 OTTOBRE AL 31 DICEMBRE
6.489	-	-	-	-	6.489	13.386	DAL 1 GENNAIO AL 23 OTTOBRE
7.844	-	-	-	-	7.844	16.139	1964
1.424	-	-	-	-	1.424	2.827	DAL 24 OTTOBRE AL 31 DICEMBRE
6.420	-	-	-	-	6.420	13.312	DAL 1 GENNAIO AL 23 OTTOBRE
7.416	-	-	-	-	7.416	15.341	1963
1.242	-	-	-	-	1.242	2.525	DAL 24 OTTOBRE AL 31 DICEMBRE
6.174	-	-	-	-	6.174	12.816	DAL 1 GENNAIO AL 23 OTTOBRE
7.133	-	-	-	-	7.133	14.524	1962
1.252	-	-	-	-	1.252	2.512	DAL 24 OTTOBRE AL 31 DICEMBRE
5.881	-	-	-	-	5.881	12.012	DAL 1 GENNAIO AL 23 OTTOBRE
7.239	-	-	-	-	7.239	14.627	1961
1.292	-	-	-	-	1.292	2.598	DAL 24 OTTOBRE AL 31 DICEMBRE
5.947	-	-	-	-	5.947	12.029	DAL 1 GENNAIO AL 23 OTTOBRE
7.109	-	-	-	-	7.109	14.683	1960
1.209	-	-	-	-	1.209	2.537	DAL 24 OTTOBRE AL 31 DICEMBRE
5.900	-	-	-	-	5.900	12.146	DAL 1 GENNAIO AL 23 OTTOBRE
6.687	-	-	-	-	6.687	14.002	1959
1.205	-	-	-	-	1.205	2.465	DAL 24 OTTOBRE AL 31 DICEMBRE
5.482	-	-	-	-	5.482	11.537	DAL 1 GENNAIO AL 23 OTTOBRE
6.435	-	-	-	-	6.435	13.225	1958
1.143	-	-	-	-	1.143	2.377	DAL 24 OTTOBRE AL 31 DICEMBRE
5.292	-	-	-	-	5.292	10.848	DAL 1 GENNAIO AL 23 OTTOBRE
6.561	5	2	1	-	6.569	13.159	1957
1.190	1	1	-	-	1.192	2.357	DAL 24 OTTOBRE AL 31 DICEMBRE
5.371	4	1	1	-	5.377	10.802	DAL 1 GENNAIO AL 23 OTTOBRE
6.177	15	2	-	-	6.194	12.800	1956
1.092	1	-	-	-	1.093	2.198	DAL 24 OTTOBRE AL 31 DICEMBRE
5.085	14	2	-	-	5.101	10.602	DAL 1 GENNAIO AL 23 OTTOBRE
6.001	24	2	-	-	6.027	12.278	1955
1.056	3	-	-	-	1.059	2.161	DAL 24 OTTOBRE AL 31 DICEMBRE
4.945	21	2	-	-	4.968	10.117	DAL 1 GENNAIO AL 23 OTTOBRE
5.682	71	1	-	-	5.754	11.759	1954
1.024	8	-	-	-	1.032	2.079	DAL 24 OTTOBRE AL 31 DICEMBRE
4.658	63	1	-	-	4.722	9.680	DAL 1 GENNAIO AL 23 OTTOBRE
5.489	184	1	-	-	5.674	11.566	1953
965	26	1	-	-	992	2.073	DAL 24 OTTOBRE AL 31 DICEMBRE
4.524	158	-	-	-	4.682	9.493	DAL 1 GENNAIO AL 23 OTTOBRE
5.221	407	2	-	-	5.630	11.535	1952
963	60	-	-	-	1.023	2.075	DAL 24 OTTOBRE AL 31 DICEMBRE
4.258	347	2	-	-	4.607	9.460	DAL 1 GENNAIO AL 23 OTTOBRE
4.636	767	-	2	-	5.405	18.114	1951
848	104	-	-	-	952	2.332	DAL 24 OTTOBRE AL 31 DICEMBRE
3.788	663	-	2	-	4.453	15.782	DAL 1 GENNAIO AL 23 OTTOBRE
4.594	1.315	3	6	-	5.918	16.673	1950
881	189	-	2	-	1.072	4.049	DAL 24 OTTOBRE AL 31 DICEMBRE
3.713	1.126	3	4	-	4.846	12.624	DAL 1 GENNAIO AL 23 OTTOBRE
3.621	1.845	2	5	-	5.473	11.758	1949
632	295	-	-	-	927	2.077	DAL 24 OTTOBRE AL 31 DICEMBRE
2.989	1.550	2	5	-	4.546	9.681	DAL 1 GENNAIO AL 23 OTTOBRE

Segue TAV. 6 — Popolazione presente per  
B - RE

ANNO DI NASCITA	ETÀ (anni)	M A S C H I					Totale
		Celibi	Coniugati	Vedovi	Separati legalmente	Divorziati	
Segue TRENINO							
1948		5.809	718	2	3	-	6.532
DAL 24 OTTOBRE AL 31 DICEMBRE	22	1.059	100	-	1	-	1.160
DAL 1 GENNAIO AL 23 OTTOBRE	23	4.750	618	2	2	-	5.372
1947		5.048	1.111	-	-	-	6.159
DAL 24 OTTOBRE AL 31 DICEMBRE	23	962	157	-	-	-	1.119
DAL 1 GENNAIO AL 23 OTTOBRE	24	4.086	954	-	-	-	5.040
1946		4.744	1.891	1	2	-	6.638
DAL 24 OTTOBRE AL 31 DICEMBRE	24	811	245	-	1	-	1.057
DAL 1 GENNAIO AL 23 OTTOBRE	25	3.933	1.646	1	1	-	5.581
1945		3.079	1.741	6	5	1	4.832
DAL 24 OTTOBRE AL 31 DICEMBRE	25	567	261	1	-	-	829
DAL 1 GENNAIO AL 23 OTTOBRE	26	2.512	1.480	5	5	1	4.003
1944		3.119	2.439	1	5	2	5.566
DAL 24 OTTOBRE AL 31 DICEMBRE	26	508	351	-	1	-	860
DAL 1 GENNAIO AL 23 OTTOBRE	27	2.611	2.088	1	4	2	4.706
1943		2.775	3.139	8	8	1	5.931
DAL 24 OTTOBRE AL 31 DICEMBRE	27	498	529	1	1	-	1.029
DAL 1 GENNAIO AL 23 OTTOBRE	28	2.277	2.610	7	7	1	4.902
1942		2.379	3.486	6	20	-	5.891
DAL 24 OTTOBRE AL 31 DICEMBRE	28	463	614	3	3	-	1.083
DAL 1 GENNAIO AL 23 OTTOBRE	29	1.916	2.872	3	17	-	4.808
1941		2.179	3.955	3	13	3	6.153
DAL 24 OTTOBRE AL 31 DICEMBRE	29	393	650	-	4	-	1.047
DAL 1 GENNAIO AL 23 OTTOBRE	30	1.786	3.305	3	9	3	5.106
1940		1.997	4.029	2	18	3	6.049
DAL 24 OTTOBRE AL 31 DICEMBRE	30	393	733	-	2	-	1.128
DAL 1 GENNAIO AL 23 OTTOBRE	31	1.604	3.296	2	16	3	4.921
1939		1.692	4.198	12	16	1	5.919
DAL 24 OTTOBRE AL 31 DICEMBRE	31	270	770	3	1	-	1.044
DAL 1 GENNAIO AL 23 OTTOBRE	32	1.422	3.428	9	15	1	4.875
1938		1.470	4.279	10	18	4	5.781
DAL 24 OTTOBRE AL 31 DICEMBRE	32	294	763	-	3	-	1.060
DAL 1 GENNAIO AL 23 OTTOBRE	33	1.176	3.516	10	15	4	4.721
1937		1.154	3.959	9	15	7	5.144
DAL 24 OTTOBRE AL 31 DICEMBRE	33	237	745	1	5	-	988
DAL 1 GENNAIO AL 23 OTTOBRE	34	917	3.214	8	10	7	4.156
1936		1.208	3.902	14	26	8	5.158
DAL 24 OTTOBRE AL 31 DICEMBRE	34	219	706	2	3	1	931
DAL 1 GENNAIO AL 23 OTTOBRE	35	989	3.196	12	23	7	4.227
1935		1.106	3.980	11	12	3	5.112
DAL 24 OTTOBRE AL 31 DICEMBRE	35	215	721	-	1	1	938
DAL 1 GENNAIO AL 23 OTTOBRE	36	891	3.259	11	11	2	4.174
1934		1.053	3.983	13	18	2	5.069
DAL 24 OTTOBRE AL 31 DICEMBRE	36	201	716	3	-	-	920
DAL 1 GENNAIO AL 23 OTTOBRE	37	852	3.267	10	18	2	4.149
1933		1.082	4.069	10	19	4	5.184
DAL 24 OTTOBRE AL 31 DICEMBRE	37	197	752	2	5	-	956
DAL 1 GENNAIO AL 23 OTTOBRE	38	885	3.317	8	14	4	4.228
1932		980	4.121	25	19	3	5.148
DAL 24 OTTOBRE AL 31 DICEMBRE	38	192	762	5	6	1	966
DAL 1 GENNAIO AL 23 OTTOBRE	39	788	3.359	20	13	2	4.182
1931		983	4.151	17	25	6	5.182
DAL 24 OTTOBRE AL 31 DICEMBRE	39	168	804	5	2	-	979
DAL 1 GENNAIO AL 23 OTTOBRE	40	815	3.347	12	23	6	4.203
1930		1.120	4.646	26	29	5	5.826
DAL 24 OTTOBRE AL 31 DICEMBRE	40	210	847	4	5	1	1.067
DAL 1 GENNAIO AL 23 OTTOBRE	41	910	3.799	22	24	4	4.759
1929		1.012	4.251	23	20	7	5.313
DAL 24 OTTOBRE AL 31 DICEMBRE	41	167	793	3	2	2	967
DAL 1 GENNAIO AL 23 OTTOBRE	42	845	3.458	20	18	5	4.346
1928		1.023	4.308	31	29	6	5.397
DAL 24 OTTOBRE AL 31 DICEMBRE	42	190	775	5	8	2	980
DAL 1 GENNAIO AL 23 OTTOBRE	43	833	3.533	26	21	4	4.417
1927		953	4.386	34	39	13	5.425
DAL 24 OTTOBRE AL 31 DICEMBRE	43	221	787	7	4	4	1.023
DAL 1 GENNAIO AL 23 OTTOBRE	44	732	3.599	27	35	9	4.402

## sesso, anno di nascita e stato civile

GIONI

F E M M I N E						TOTALE	ANNO DI NASCITA
Nubili	Coniugate	Vedove	Separate legalmente	Divorziate	Totale		
<b>-ALTO ADIGE</b>							
3.248	2.594	24	10	1	5.877	12.409	1948
623	455	4	1	-	1.083	2.243	DAL 24 OTTOBRE AL 31 DICEMBRE
2.625	2.139	20	9	1	4.794	10.166	DAL 1 GENNAIO AL 23 OTTOBRE
2.664	3.260	9	10	-	5.943	12.102	1947
485	562	1	2	-	1.050	2.169	DAL 24 OTTOBRE AL 31 DICEMBRE
2.179	2.698	8	8	-	4.893	9.933	DAL 1 GENNAIO AL 23 OTTOBRE
2.513	3.962	8	13	-	6.496	13.134	1946
485	631	-	-	-	1.116	2.173	DAL 24 OTTOBRE AL 31 DICEMBRE
2.028	3.331	8	13	-	5.380	10.961	DAL 1 GENNAIO AL 23 OTTOBRE
1.537	3.106	14	14	2	4.673	9.505	1945
254	520	2	2	-	778	1.607	DAL 24 OTTOBRE AL 31 DICEMBRE
1.283	2.586	12	12	2	3.895	7.898	DAL 1 GENNAIO AL 23 OTTOBRE
1.452	3.986	18	22	3	5.481	11.047	1944
275	638	3	1	-	917	1.777	DAL 24 OTTOBRE AL 31 DICEMBRE
1.177	3.348	15	21	3	4.564	9.270	DAL 1 GENNAIO AL 23 OTTOBRE
1.418	4.358	30	24	3	5.833	11.764	1943
271	749	6	4	-	1.030	2.059	DAL 24 OTTOBRE AL 31 DICEMBRE
1.147	3.609	24	20	3	4.803	9.705	DAL 1 GENNAIO AL 23 OTTOBRE
1.247	4.676	24	37	5	5.989	11.880	1942
246	884	4	7	1	1.142	2.225	DAL 24 OTTOBRE AL 31 DICEMBRE
1.001	3.792	20	30	4	4.847	9.655	DAL 1 GENNAIO AL 23 OTTOBRE
1.136	4.855	41	30	1	6.063	12.216	1941
199	841	11	5	-	1.056	2.103	DAL 24 OTTOBRE AL 31 DICEMBRE
937	4.014	30	25	1	5.007	10.113	DAL 1 GENNAIO AL 23 OTTOBRE
1.131	4.820	50	26	7	6.034	12.083	1940
212	884	6	4	-	1.106	2.234	DAL 24 OTTOBRE AL 31 DICEMBRE
919	3.936	44	22	7	4.928	9.849	DAL 1 GENNAIO AL 23 OTTOBRE
953	4.780	66	37	3	5.839	11.758	1939
176	840	7	5	1	1.029	2.073	DAL 24 OTTOBRE AL 31 DICEMBRE
777	3.940	59	32	2	4.810	9.685	DAL 1 GENNAIO AL 23 OTTOBRE
885	4.586	64	36	6	5.577	11.358	1938
146	872	5	6	-	1.029	2.089	DAL 24 OTTOBRE AL 31 DICEMBRE
739	3.714	59	30	6	4.548	9.269	DAL 1 GENNAIO AL 23 OTTOBRE
855	4.313	59	36	4	5.267	10.411	1937
155	827	6	5	1	994	1.982	DAL 24 OTTOBRE AL 31 DICEMBRE
700	3.486	53	31	3	4.273	8.429	DAL 1 GENNAIO AL 23 OTTOBRE
914	4.174	100	24	9	5.221	10.379	1936
131	749	18	1	-	899	1.830	DAL 24 OTTOBRE AL 31 DICEMBRE
783	3.425	82	23	9	4.322	8.549	DAL 1 GENNAIO AL 23 OTTOBRE
819	4.269	73	27	7	5.195	10.307	1935
162	765	13	2	-	942	1.880	DAL 24 OTTOBRE AL 31 DICEMBRE
657	3.504	60	25	7	4.253	8.427	DAL 1 GENNAIO AL 23 OTTOBRE
814	4.163	102	27	6	5.112	10.181	1934
139	736	21	8	-	904	1.824	DAL 24 OTTOBRE AL 31 DICEMBRE
675	3.427	81	19	6	4.208	8.357	DAL 1 GENNAIO AL 23 OTTOBRE
777	4.094	113	18	7	5.009	10.193	1933
130	765	20	5	1	921	1.877	DAL 24 OTTOBRE AL 31 DICEMBRE
647	3.329	93	13	6	4.088	8.316	DAL 1 GENNAIO AL 23 OTTOBRE
842	4.138	125	36	8	5.149	10.297	1932
121	777	16	9	2	925	1.891	DAL 24 OTTOBRE AL 31 DICEMBRE
721	3.361	109	27	6	4.224	8.406	DAL 1 GENNAIO AL 23 OTTOBRE
822	4.214	180	34	6	5.256	10.438	1931
145	719	35	4	-	903	1.882	DAL 24 OTTOBRE AL 31 DICEMBRE
677	3.495	145	30	6	4.353	8.556	DAL 1 GENNAIO AL 23 OTTOBRE
981	4.479	180	34	10	5.684	11.510	1930
181	844	31	9	1	1.066	2.133	DAL 24 OTTOBRE AL 31 DICEMBRE
800	3.635	149	25	9	4.618	9.377	DAL 1 GENNAIO AL 23 OTTOBRE
884	4.234	192	36	7	5.353	10.666	1929
159	745	27	3	1	935	1.902	DAL 24 OTTOBRE AL 31 DICEMBRE
725	3.489	165	33	6	4.418	8.764	DAL 1 GENNAIO AL 23 OTTOBRE
916	4.252	244	32	14	5.458	10.855	1928
157	816	41	5	2	1.021	2.001	DAL 24 OTTOBRE AL 31 DICEMBRE
759	3.436	203	27	12	4.437	8.854	DAL 1 GENNAIO AL 23 OTTOBRE
974	4.133	264	29	5	5.405	10.830	1927
176	746	54	1	-	977	2.000	DAL 24 OTTOBRE AL 31 DICEMBRE
798	3.387	210	28	5	4.428	8.830	DAL 1 GENNAIO AL 23 OTTOBRE

## Segue Tav. 6 — Popolazione presente per

B - RE

ANNO DI NASCITA	ETÀ (anni)	M A S C H I					
		Celibi	Coniugati	Vedovi	Separati legalmente	Divorziati	Totale
							Segue TRENTO
1926		929	4.478	38	34	7	5.486
DAL 24 OTTOBRE AL 31 DICEMBRE	44	176	832	9	5	-	1.022
DAL 1 GENNAIO AL 23 OTTOBRE	45	753	3.646	29	29	7	4.464
1925		963	4.260	48	27	1	5.299
DAL 24 OTTOBRE AL 31 DICEMBRE	45	170	790	12	7	-	979
DAL 1 GENNAIO AL 23 OTTOBRE	46	793	3.470	36	20	1	4.320
1924		988	4.305	59	27	10	5.389
DAL 24 OTTOBRE AL 31 DICEMBRE	46	150	791	7	6	-	954
DAL 1 GENNAIO AL 23 OTTOBRE	47	838	3.514	52	21	10	4.435
1923		952	4.521	52	41	9	5.575
DAL 24 OTTOBRE AL 31 DICEMBRE	47	153	822	5	6	1	987
DAL 1 GENNAIO AL 23 OTTOBRE	48	799	3.699	47	35	8	4.588
1922		841	4.296	64	42	10	5.253
DAL 24 OTTOBRE AL 31 DICEMBRE	48	150	780	14	7	1	952
DAL 1 GENNAIO AL 23 OTTOBRE	49	691	3.516	50	35	9	4.301
1921		797	4.124	76	41	4	5.042
DAL 24 OTTOBRE AL 31 DICEMBRE	49	165	822	11	4	-	1.002
DAL 1 GENNAIO AL 23 OTTOBRE	50	632	3.302	65	37	4	4.040
1920		754	4.123	76	42	9	5.004
DAL 24 OTTOBRE AL 31 DICEMBRE	50	151	753	8	10	-	922
DAL 1 GENNAIO AL 23 OTTOBRE	51	603	3.370	68	32	9	4.082
1919		528	2.747	71	33	9	3.388
DAL 24 OTTOBRE AL 31 DICEMBRE	51	172	738	17	12	4	943
DAL 1 GENNAIO AL 23 OTTOBRE	52	356	2.009	54	21	5	2.445
1918		334	1.705	42	27	1	2.109
DAL 24 OTTOBRE AL 31 DICEMBRE	52	60	351	5	3	-	419
DAL 1 GENNAIO AL 23 OTTOBRE	53	274	1.354	37	24	1	1.690
1917		311	1.622	41	35	4	2.013
DAL 24 OTTOBRE AL 31 DICEMBRE	53	45	255	7	3	1	311
DAL 1 GENNAIO AL 23 OTTOBRE	54	266	1.367	34	32	3	1.702
1916		345	1.811	56	32	9	2.253
DAL 24 OTTOBRE AL 31 DICEMBRE	54	69	301	8	8	1	387
DAL 1 GENNAIO AL 23 OTTOBRE	55	276	1.510	48	24	8	1.866
1915		510	2.701	94	30	5	3.340
DAL 24 OTTOBRE AL 31 DICEMBRE	55	78	422	16	6	1	523
DAL 1 GENNAIO AL 23 OTTOBRE	56	432	2.279	78	24	4	2.817
1914		717	3.624	132	53	13	4.539
DAL 24 OTTOBRE AL 31 DICEMBRE	56	119	652	18	12	2	803
DAL 1 GENNAIO AL 23 OTTOBRE	57	598	2.972	114	41	11	3.736
1913		760	3.790	164	43	5	4.762
DAL 24 OTTOBRE AL 31 DICEMBRE	57	145	741	31	13	1	931
DAL 1 GENNAIO AL 23 OTTOBRE	58	615	3.049	133	30	4	3.831
1912		751	3.773	190	48	9	4.771
DAL 24 OTTOBRE AL 31 DICEMBRE	58	130	761	28	5	1	925
DAL 1 GENNAIO AL 23 OTTOBRE	59	621	3.012	162	43	8	3.846
1911		716	3.494	191	30	7	4.438
DAL 24 OTTOBRE AL 31 DICEMBRE	59	124	704	46	4	-	878
DAL 1 GENNAIO AL 23 OTTOBRE	60	592	2.790	145	26	7	3.560
1910		748	3.584	242	33	13	4.620
DAL 24 OTTOBRE AL 31 DICEMBRE	60	136	675	37	9	2	859
DAL 1 GENNAIO AL 23 OTTOBRE	61	612	2.909	205	24	11	3.761
1909		811	3.438	258	31	12	4.550
DAL 24 OTTOBRE AL 31 DICEMBRE	61	164	678	61	4	4	911
DAL 1 GENNAIO AL 23 OTTOBRE	62	647	2.760	197	27	8	3.639
1908		700	3.218	230	34	6	4.188
DAL 24 OTTOBRE AL 31 DICEMBRE	62	139	645	45	4	-	833
DAL 1 GENNAIO AL 23 OTTOBRE	63	561	2.573	185	30	6	3.355
1907		638	2.859	296	33	7	3.833
DAL 24 OTTOBRE AL 31 DICEMBRE	63	130	564	47	7	2	750
DAL 1 GENNAIO AL 23 OTTOBRE	64	508	2.295	249	26	5	3.083
1906		670	2.771	278	30	6	3.755
DAL 24 OTTOBRE AL 31 DICEMBRE	64	131	565	47	5	1	729
DAL 1 GENNAIO AL 23 OTTOBRE	65	539	2.226	231	25	5	3.026
1905		585	2.621	271	20	8	3.505
DAL 24 OTTOBRE AL 31 DICEMBRE	65	111	479	46	2	1	639
DAL 1 GENNAIO AL 23 OTTOBRE	66	474	2.142	225	18	7	2.866

## sesso, anno di nascita e stato civile

GIONI

F E M M I N E						TOTALE	ANNO DI NASCITA
Nubili	Coniugate	Vedove	Separate legalmente	Divorziate	Totale		
-ALTO ADIGE							
1.041	4.096	280	28	11	5.456	10.942	1926
183	705	46	5	1	940	1.962	DAL 24 OTTOBRE AL 31 DICEMBRE
858	3.391	234	23	10	4.516	8.980	DAL 1 GENNAIO AL 23 OTTOBRE
1.043	4.160	327	49	9	5.588	10.887	1925
217	783	66	7	3	1.076	2.055	DAL 24 OTTOBRE AL 31 DICEMBRE
826	3.377	261	42	6	4.512	8.832	DAL 1 GENNAIO AL 23 OTTOBRE
1.221	4.265	384	45	8	5.923	11.312	1924
235	763	68	6	2	1.074	2.028	DAL 24 OTTOBRE AL 31 DICEMBRE
986	3.502	316	39	6	4.849	9.284	DAL 1 GENNAIO AL 23 OTTOBRE
1.120	4.340	466	51	9	5.986	11.561	1923
250	839	83	8	2	1.182	2.169	DAL 24 OTTOBRE AL 31 DICEMBRE
870	3.501	383	43	7	4.804	9.392	DAL 1 GENNAIO AL 23 OTTOBRE
1.084	4.251	525	60	8	5.928	11.181	1922
208	785	91	9	-	1.093	2.045	DAL 24 OTTOBRE AL 31 DICEMBRE
876	3.466	434	51	8	4.835	9.136	DAL 1 GENNAIO AL 23 OTTOBRE
1.098	4.157	602	48	14	5.919	10.961	1921
198	853	130	10	-	1.191	2.193	DAL 24 OTTOBRE AL 31 DICEMBRE
900	3.304	472	38	14	4.728	8.768	DAL 1 GENNAIO AL 23 OTTOBRE
1.016	3.938	593	48	16	5.611	10.615	1920
188	772	90	4	3	1.057	1.979	DAL 24 OTTOBRE AL 31 DICEMBRE
828	3.166	503	44	13	4.554	8.636	DAL 1 GENNAIO AL 23 OTTOBRE
723	2.840	476	36	15	4.090	7.478	1919
197	838	139	16	5	1.195	2.138	DAL 24 OTTOBRE AL 31 DICEMBRE
526	2.002	337	20	10	2.895	5.340	DAL 1 GENNAIO AL 23 OTTOBRE
408	1.646	351	31	7	2.443	4.552	1918
80	319	66	3	3	471	890	DAL 24 OTTOBRE AL 31 DICEMBRE
328	1.327	285	28	4	1.972	3.662	DAL 1 GENNAIO AL 23 OTTOBRE
480	1.591	345	24	8	2.448	4.461	1917
86	253	64	6	-	409	720	DAL 24 OTTOBRE AL 31 DICEMBRE
394	1.338	281	18	8	2.039	3.741	DAL 1 GENNAIO AL 23 OTTOBRE
478	1.555	398	22	8	2.461	4.714	1916
83	275	62	5	1	426	813	DAL 24 OTTOBRE AL 31 DICEMBRE
395	1.280	336	17	7	2.035	3.901	DAL 1 GENNAIO AL 23 OTTOBRE
811	2.363	640	23	9	3.846	7.186	1915
152	386	103	4	2	647	1.170	DAL 24 OTTOBRE AL 31 DICEMBRE
659	1.977	537	19	7	3.199	6.016	DAL 1 GENNAIO AL 23 OTTOBRE
1.015	3.179	968	36	9	5.207	9.746	1914
203	601	191	9	5	1.009	1.812	DAL 24 OTTOBRE AL 31 DICEMBRE
812	2.578	777	27	4	4.198	7.934	DAL 1 GENNAIO AL 23 OTTOBRE
1.102	3.192	1.031	38	12	5.375	10.137	1913
193	611	192	6	1	1.003	1.934	DAL 24 OTTOBRE AL 31 DICEMBRE
909	2.581	839	32	11	4.372	8.203	DAL 1 GENNAIO AL 23 OTTOBRE
1.212	3.178	1.079	37	5	5.511	10.282	1912
233	637	209	5	1	1.085	2.010	DAL 24 OTTOBRE AL 31 DICEMBRE
979	2.541	870	32	4	4.426	8.272	DAL 1 GENNAIO AL 23 OTTOBRE
1.056	2.909	1.157	34	9	5.165	9.603	1911
225	621	228	8	4	1.086	1.964	DAL 24 OTTOBRE AL 31 DICEMBRE
831	2.288	929	26	5	4.079	7.639	DAL 1 GENNAIO AL 23 OTTOBRE
1.102	2.802	1.281	32	5	5.222	9.842	1910
208	528	228	5	2	971	1.830	DAL 24 OTTOBRE AL 31 DICEMBRE
894	2.274	1.053	27	3	4.251	8.012	DAL 1 GENNAIO AL 23 OTTOBRE
1.163	2.618	1.249	27	11	5.068	9.618	1909
237	514	243	3	3	1.000	1.911	DAL 24 OTTOBRE AL 31 DICEMBRE
926	2.104	1.006	24	8	4.068	7.707	DAL 1 GENNAIO AL 23 OTTOBRE
1.105	2.378	1.288	29	6	4.806	8.994	1908
223	453	227	5	1	909	1.742	DAL 24 OTTOBRE AL 31 DICEMBRE
882	1.925	1.061	24	5	3.897	7.252	DAL 1 GENNAIO AL 23 OTTOBRE
1.040	2.150	1.361	23	5	4.579	8.412	1907
213	419	240	2	1	875	1.625	DAL 24 OTTOBRE AL 31 DICEMBRE
827	1.731	1.121	21	4	3.704	6.787	DAL 1 GENNAIO AL 23 OTTOBRE
1.080	1.998	1.257	20	7	4.362	8.117	1906
191	372	250	4	1	818	1.547	DAL 24 OTTOBRE AL 31 DICEMBRE
889	1.626	1.007	16	6	3.544	6.570	DAL 1 GENNAIO AL 23 OTTOBRE
1.022	1.798	1.397	18	12	4.247	7.752	1905
205	359	292	3	2	861	1.500	DAL 24 OTTOBRE AL 31 DICEMBRE
817	1.439	1.105	15	10	3.386	6.252	DAL 1 GENNAIO AL 23 OTTOBRE

## Segue TAV. 6 — Popolazione presente per

B - RE

ANNO DI NASCITA	ETÀ (anni)	M A S C H I					Totale
		Celibi	Coniugati	Vedovi	Separati legalmente	Divorziati	
Segue TRENTO							
1904		540	2.409	320	23	4	3.296
DAL 24 OTTOBRE AL 31 DICEMBRE	66	104	457	52	5	-	618
DAL 1 GENNAIO AL 23 OTTOBRE	67	436	1.952	268	18	4	2.678
1903		551	2.138	344	25	6	3.064
DAL 24 OTTOBRE AL 31 DICEMBRE	67	123	375	61	5	2	566
DAL 1 GENNAIO AL 23 OTTOBRE	68	428	1.763	283	20	4	2.498
1902		493	2.076	320	16	6	2.911
DAL 24 OTTOBRE AL 31 DICEMBRE	68	83	373	49	2	-	507
DAL 1 GENNAIO AL 23 OTTOBRE	69	410	1.703	271	14	6	2.404
1901		551	1.986	365	16	5	2.923
DAL 24 OTTOBRE AL 31 DICEMBRE	69	95	395	76	2	-	568
DAL 1 GENNAIO AL 23 OTTOBRE	70	456	1.591	289	14	5	2.355
1900		469	1.636	370	16	2	2.493
DAL 24 OTTOBRE AL 31 DICEMBRE	70	93	311	66	2	-	472
DAL 1 GENNAIO AL 23 OTTOBRE	71	376	1.325	304	14	2	2.021
1899		301	1.449	360	14	3	2.127
DAL 24 OTTOBRE AL 31 DICEMBRE	71	59	264	61	3	1	388
DAL 1 GENNAIO AL 23 OTTOBRE	72	242	1.185	299	11	2	1.739
1898		281	1.314	392	10	2	1.999
DAL 24 OTTOBRE AL 31 DICEMBRE	72	53	261	78	-	-	392
DAL 1 GENNAIO AL 23 OTTOBRE	73	228	1.053	314	10	2	1.607
1897		256	1.225	360	8	-	1.849
DAL 24 OTTOBRE AL 31 DICEMBRE	73	48	247	74	1	-	370
DAL 1 GENNAIO AL 23 OTTOBRE	74	208	978	286	7	-	1.479
1896		223	1.007	363	7	1	1.601
DAL 24 OTTOBRE AL 31 DICEMBRE	74	38	188	70	1	-	297
DAL 1 GENNAIO AL 23 OTTOBRE	75	185	819	293	6	1	1.304
1895		194	869	340	16	3	1.422
DAL 24 OTTOBRE AL 31 DICEMBRE	75	37	166	56	3	2	264
DAL 1 GENNAIO AL 23 OTTOBRE	76	157	703	284	13	1	1.158
1894		170	801	352	4	-	1.327
DAL 24 OTTOBRE AL 31 DICEMBRE	76	32	155	72	1	-	260
DAL 1 GENNAIO AL 23 OTTOBRE	77	138	646	280	3	-	1.067
1893		166	682	320	2	1	1.171
DAL 24 OTTOBRE AL 31 DICEMBRE	77	24	134	59	-	-	217
DAL 1 GENNAIO AL 23 OTTOBRE	78	142	548	261	2	1	954
1892		140	527	309	5	2	983
DAL 24 OTTOBRE AL 31 DICEMBRE	78	24	111	71	1	-	207
DAL 1 GENNAIO AL 23 OTTOBRE	79	116	416	238	4	2	776
1891		126	430	293	6	-	855
DAL 24 OTTOBRE AL 31 DICEMBRE	79	13	77	53	-	-	143
DAL 1 GENNAIO AL 23 OTTOBRE	80	113	353	240	6	-	712
1890		131	406	296	3	2	838
DAL 24 OTTOBRE AL 31 DICEMBRE	80	20	72	62	1	-	155
DAL 1 GENNAIO AL 23 OTTOBRE	81	111	334	234	2	2	683
1889		103	315	284	2	2	706
DAL 24 OTTOBRE AL 31 DICEMBRE	81	13	79	55	-	-	147
DAL 1 GENNAIO AL 23 OTTOBRE	82	90	236	229	2	2	559
1888		72	248	229	2	1	552
DAL 24 OTTOBRE AL 31 DICEMBRE	82	15	56	48	1	-	120
DAL 1 GENNAIO AL 23 OTTOBRE	83	57	192	181	1	1	432
1887		82	203	205	-	-	490
DAL 24 OTTOBRE AL 31 DICEMBRE	83	10	36	41	-	-	87
DAL 1 GENNAIO AL 23 OTTOBRE	84	72	167	164	-	-	403
1886		64	134	173	1	-	372
DAL 24 OTTOBRE AL 31 DICEMBRE	84	5	27	30	-	-	62
DAL 1 GENNAIO AL 23 OTTOBRE	85	59	107	143	1	-	310
1885		47	110	175	-	2	334
DAL 24 OTTOBRE AL 31 DICEMBRE	85	6	22	31	-	2	61
DAL 1 GENNAIO AL 23 OTTOBRE	86	41	88	144	-	-	273
1884		38	78	131	2	-	249
DAL 24 OTTOBRE AL 31 DICEMBRE	86	14	17	28	1	-	60
DAL 1 GENNAIO AL 23 OTTOBRE	87	24	61	103	1	-	189
1883		29	61	102	-	-	192
DAL 24 OTTOBRE AL 31 DICEMBRE	87	5	14	21	-	-	40
DAL 1 GENNAIO AL 23 OTTOBRE	88	24	47	81	-	-	152



sesso, anno di nascita e stato civile

GIONI

F E M M I N E						TOTALE	ANNO DI NASCITA
Nubili	Coniugate	Vedove	Separate legalmente	Divorziate	Totale		
<b>-ALTO ADIGE</b>							
1.019	1.734	1.408	20	3	4.184	7.480	1904
190	303	251	2	-	746	1.364	DAL 24 OTTOBRE AL 31 DICEMBRE
829	1.431	1.157	18	3	3.438	6.116	DAL 1 GENNAIO AL 23 OTTOBRE
928	1.440	1.410	9	7	3.794	6.858	1903
172	291	263	-	2	728	1.294	DAL 24 OTTOBRE AL 31 DICEMBRE
756	1.149	1.147	9	5	3.066	5.564	DAL 1 GENNAIO AL 23 OTTOBRE
905	1.409	1.435	8	2	3.759	6.670	1902
178	276	276	1	-	731	1.238	DAL 24 OTTOBRE AL 31 DICEMBRE
727	1.133	1.159	7	2	3.028	5.432	DAL 1 GENNAIO AL 23 OTTOBRE
907	1.294	1.558	18	7	3.784	6.707	1901
194	252	282	4	2	734	1.302	DAL 24 OTTOBRE AL 31 DICEMBRE
713	1.042	1.276	14	5	3.050	5.405	DAL 1 GENNAIO AL 23 OTTOBRE
754	1.044	1.579	10	4	3.391	5.884	1900
126	217	293	2	-	638	1.110	DAL 24 OTTOBRE AL 31 DICEMBRE
628	827	1.286	8	4	2.753	4.774	DAL 1 GENNAIO AL 23 OTTOBRE
725	836	1.378	11	2	2.952	5.079	1899
164	169	254	-	1	588	976	DAL 24 OTTOBRE AL 31 DICEMBRE
561	667	1.124	11	1	2.364	4.103	DAL 1 GENNAIO AL 23 OTTOBRE
645	762	1.448	8	4	2.867	4.866	1898
132	142	271	1	1	547	939	DAL 24 OTTOBRE AL 31 DICEMBRE
513	620	1.177	7	3	2.320	3.927	DAL 1 GENNAIO AL 23 OTTOBRE
627	624	1.373	6	4	2.634	4.483	1897
128	129	277	1	-	535	905	DAL 24 OTTOBRE AL 31 DICEMBRE
499	495	1.096	5	4	2.099	3.578	DAL 1 GENNAIO AL 23 OTTOBRE
562	580	1.268	5	5	2.420	4.021	1896
114	125	245	-	-	484	781	DAL 24 OTTOBRE AL 31 DICEMBRE
448	455	1.023	5	5	1.936	3.240	DAL 1 GENNAIO AL 23 OTTOBRE
468	471	1.220	7	1	2.167	3.589	1895
100	87	245	2	-	434	698	DAL 24 OTTOBRE AL 31 DICEMBRE
368	384	975	5	1	1.733	2.891	DAL 1 GENNAIO AL 23 OTTOBRE
434	369	1.119	6	-	1.928	3.255	1894
90	86	240	-	-	416	676	DAL 24 OTTOBRE AL 31 DICEMBRE
344	283	879	6	-	1.512	2.579	DAL 1 GENNAIO AL 23 OTTOBRE
453	317	1.062	2	3	1.837	3.008	1893
101	77	203	-	1	382	599	DAL 24 OTTOBRE AL 31 DICEMBRE
352	240	859	2	2	1.455	2.409	DAL 1 GENNAIO AL 23 OTTOBRE
354	248	1.001	5	2	1.610	2.593	1892
67	54	186	1	1	309	516	DAL 24 OTTOBRE AL 31 DICEMBRE
287	194	815	4	1	1.301	2.077	DAL 1 GENNAIO AL 23 OTTOBRE
313	192	953	2	-	1.460	2.315	1891
56	39	169	1	-	265	408	DAL 24 OTTOBRE AL 31 DICEMBRE
257	153	784	1	-	1.195	1.907	DAL 1 GENNAIO AL 23 OTTOBRE
318	121	805	3	-	1.247	2.085	1890
56	27	150	-	-	233	388	DAL 24 OTTOBRE AL 31 DICEMBRE
262	94	655	3	-	1.014	1.697	DAL 1 GENNAIO AL 23 OTTOBRE
257	115	832	3	-	1.207	1.913	1889
43	22	176	-	-	241	388	DAL 24 OTTOBRE AL 31 DICEMBRE
214	93	656	3	-	966	1.525	DAL 1 GENNAIO AL 23 OTTOBRE
234	71	735	3	1	1.044	1.596	1888
61	10	141	-	-	212	332	DAL 24 OTTOBRE AL 31 DICEMBRE
173	61	594	3	1	832	1.264	DAL 1 GENNAIO AL 23 OTTOBRE
219	50	580	1	-	850	1.340	1887
35	9	110	-	-	154	241	DAL 24 OTTOBRE AL 31 DICEMBRE
184	41	470	1	-	696	1.099	DAL 1 GENNAIO AL 23 OTTOBRE
174	41	498	4	-	717	1.089	1886
36	6	94	1	-	137	199	DAL 24 OTTOBRE AL 31 DICEMBRE
138	35	404	3	-	580	890	DAL 1 GENNAIO AL 23 OTTOBRE
100	34	400	2	-	536	870	1885
13	4	72	-	-	89	150	DAL 24 OTTOBRE AL 31 DICEMBRE
87	30	328	2	-	447	720	DAL 1 GENNAIO AL 23 OTTOBRE
96	23	325	1	1	446	695	1884
16	4	74	-	1	95	155	DAL 24 OTTOBRE AL 31 DICEMBRE
80	19	251	1	-	351	540	DAL 1 GENNAIO AL 23 OTTOBRE
71	14	249	-	-	334	526	1883
8	2	48	-	-	58	98	DAL 24 OTTOBRE AL 31 DICEMBRE
63	12	201	-	-	276	428	DAL 1 GENNAIO AL 23 OTTOBRE

## Segue TAV. 6 — Popolazione presente per

B - RE

ANNO DI NASCITA	ETÀ (anni)	M A S C H I					Totale
		Celibi	Coniugati	Vedovi	Separati legalmente	Divorziati	
							Segue TRENTO
1882		16	37	70	-	-	123
DAL 24 OTTOBRE AL 31 DICEMBRE	88	4	13	15	-	-	32
DAL 1 GENNAIO AL 23 OTTOBRE	89	12	24	55	-	-	91
1881		18	18	60	1	1	98
DAL 24 OTTOBRE AL 31 DICEMBRE	89	6	3	8	-	-	17
DAL 1 GENNAIO AL 23 OTTOBRE	90	12	15	52	1	1	81
1880		18	12	50	-	-	80
DAL 24 OTTOBRE AL 31 DICEMBRE	90	1	2	10	-	-	13
DAL 1 GENNAIO AL 23 OTTOBRE	91	17	10	40	-	-	67
1879		10	10	40	-	-	60
DAL 24 OTTOBRE AL 31 DICEMBRE	91	-	1	13	-	-	14
DAL 1 GENNAIO AL 23 OTTOBRE	92	10	9	27	-	-	46
1878		8	8	25	-	-	41
DAL 24 OTTOBRE AL 31 DICEMBRE	92	-	1	3	-	-	4
DAL 1 GENNAIO AL 23 OTTOBRE	93	8	7	22	-	-	37
1877		9	7	26	-	-	42
DAL 24 OTTOBRE AL 31 DICEMBRE	93	1	2	7	-	-	10
DAL 1 GENNAIO AL 23 OTTOBRE	94	8	5	19	-	-	32
1876		4	4	13	-	-	21
DAL 24 OTTOBRE AL 31 DICEMBRE	94	-	-	2	-	-	2
DAL 1 GENNAIO AL 23 OTTOBRE	95	4	4	11	-	-	19
1875		6	1	9	-	-	16
DAL 24 OTTOBRE AL 31 DICEMBRE	95	-	-	1	-	-	1
DAL 1 GENNAIO AL 23 OTTOBRE	96	6	1	8	-	-	15
1874		7	-	2	-	-	9
DAL 24 OTTOBRE AL 31 DICEMBRE	96	1	-	-	-	-	1
DAL 1 GENNAIO AL 23 OTTOBRE	97	6	-	2	-	-	8
1873		3	2	5	1	-	11
DAL 24 OTTOBRE AL 31 DICEMBRE	97	-	-	1	-	-	1
DAL 1 GENNAIO AL 23 OTTOBRE	98	3	2	4	1	-	10
1872		8	-	1	1	-	10
DAL 24 OTTOBRE AL 31 DICEMBRE	98	-	-	1	-	-	1
DAL 1 GENNAIO AL 23 OTTOBRE	99	8	-	-	1	-	9
1871		2	-	-	-	-	2
DAL 24 OTTOBRE AL 31 DICEMBRE	99	2	-	-	-	-	2
DAL 1 GENNAIO AL 23 OTTOBRE	100	-	-	-	-	-	-
1870 E ANNI PRECEDENTI	100	2	-	-	-	-	2
	E GLTRE						
TOTALE		238.271	171.477	9.940	1.310	286	421.284

sesso, anno di nascita e stato civile

GIONI

F E M M I N E						TOTALE	ANNO DI NASCITA
Nubili	Conjugate	Vedove	Separate legalmente	Divorziate	Totale		
58	15	202	-	-	275	398	1882
9	2	39	-	-	50	82	DAL 24 OTTOBRE AL 31 DICEMBRE
49	13	163	-	-	225	316	DAL 1 GENNAIO AL 23 OTTOBRE
40	2	150	-	-	192	290	1881
5	-	34	-	-	39	56	DAL 24 OTTOBRE AL 31 DICEMBRE
35	2	116	-	-	153	234	DAL 1 GENNAIO AL 23 OTTOBRE
32	3	110	1	-	146	226	1880
4	-	25	1	-	30	43	DAL 24 OTTOBRE AL 31 DICEMBRE
28	3	85	-	-	116	183	DAL 1 GENNAIO AL 23 OTTOBRE
27	1	78	-	-	106	166	1879
6	1	18	-	-	25	39	DAL 24 OTTOBRE AL 31 DICEMBRE
21	-	60	-	-	81	127	DAL 1 GENNAIO AL 23 OTTOBRE
15	-	65	-	1	81	122	1878
2	-	10	-	-	12	16	DAL 24 OTTOBRE AL 31 DICEMBRE
13	-	55	-	1	69	106	DAL 1 GENNAIO AL 23 OTTOBRE
10	-	37	-	-	47	89	1877
-	-	4	-	-	4	14	DAL 24 OTTOBRE AL 31 DICEMBRE
10	-	33	-	-	43	75	DAL 1 GENNAIO AL 23 OTTOBRE
9	-	19	-	-	28	49	1876
1	-	4	-	-	5	7	DAL 24 OTTOBRE AL 31 DICEMBRE
8	-	15	-	-	23	42	DAL 1 GENNAIO AL 23 OTTOBRE
11	-	12	-	-	23	39	1875
1	-	5	-	-	6	7	DAL 24 OTTOBRE AL 31 DICEMBRE
10	-	7	-	-	17	32	DAL 1 GENNAIO AL 23 OTTOBRE
11	1	7	-	-	19	28	1874
-	1	2	-	-	3	4	DAL 24 OTTOBRE AL 31 DICEMBRE
11	-	5	-	-	16	24	DAL 1 GENNAIO AL 23 OTTOBRE
6	-	7	-	-	13	24	1873
-	-	1	-	-	1	2	DAL 24 OTTOBRE AL 31 DICEMBRE
6	-	6	-	-	12	22	DAL 1 GENNAIO AL 23 OTTOBRE
9	-	4	-	-	13	23	1872
-	-	3	-	-	3	4	DAL 24 OTTOBRE AL 31 DICEMBRE
9	-	1	-	-	10	19	DAL 1 GENNAIO AL 23 OTTOBRE
1	-	-	-	-	1	3	1871
1	-	-	-	-	1	3	DAL 24 OTTOBRE AL 31 DICEMBRE
-	-	-	-	-	-	-	DAL 1 GENNAIO AL 23 OTTOBRE
1	-	-	-	-	1	3	1870 E ANNI PRECEDENTI
208.007	173.294	42.777	1.500	364	425.942	847.226	TOTALE

*Segue Tav. 6 — Popolazione presente per  
B - RE*

ANNO DI NASCITA	ETÀ (anni)	M A S C H I					Totale
		Celibi	Coniugati	Vedovi	Separati legalmente	Divorziati	
<b>BOLZANO</b>							
1971		3.464	-	-	-	-	3.464
DAL 1 GENNAIO AL 23 OTTOBRE	0	3.464	-	-	-	-	3.464
1970		4.024	-	-	-	-	4.024
DAL 24 OTTOBRE AL 31 DICEMBRE	0	714	-	-	-	-	714
DAL 1 GENNAIO AL 23 OTTOBRE	1	3.310	-	-	-	-	3.310
1969		4.330	-	-	-	-	4.330
DAL 24 OTTOBRE AL 31 DICEMBRE	1	739	-	-	-	-	739
DAL 1 GENNAIO AL 23 OTTOBRE	2	3.591	-	-	-	-	3.591
1968		4.164	-	-	-	-	4.164
DAL 24 OTTOBRE AL 31 DICEMBRE	2	686	-	-	-	-	686
DAL 1 GENNAIO AL 23 OTTOBRE	3	3.478	-	-	-	-	3.478
1967		4.059	-	-	-	-	4.059
DAL 24 OTTOBRE AL 31 DICEMBRE	3	659	-	-	-	-	659
DAL 1 GENNAIO AL 23 OTTOBRE	4	3.400	-	-	-	-	3.400
1966		4.349	-	-	-	-	4.349
DAL 24 OTTOBRE AL 31 DICEMBRE	4	708	-	-	-	-	708
DAL 1 GENNAIO AL 23 OTTOBRE	5	3.641	-	-	-	-	3.641
1965		4.464	-	-	-	-	4.464
DAL 24 OTTOBRE AL 31 DICEMBRE	5	749	-	-	-	-	749
DAL 1 GENNAIO AL 23 OTTOBRE	6	3.715	-	-	-	-	3.715
1964		4.447	-	-	-	-	4.447
DAL 24 OTTOBRE AL 31 DICEMBRE	6	753	-	-	-	-	753
DAL 1 GENNAIO AL 23 OTTOBRE	7	3.694	-	-	-	-	3.694
1963		4.149	-	-	-	-	4.149
DAL 24 OTTOBRE AL 31 DICEMBRE	7	697	-	-	-	-	697
DAL 1 GENNAIO AL 23 OTTOBRE	8	3.452	-	-	-	-	3.452
1962		3.903	-	-	-	-	3.903
DAL 24 OTTOBRE AL 31 DICEMBRE	8	682	-	-	-	-	682
DAL 1 GENNAIO AL 23 OTTOBRE	9	3.221	-	-	-	-	3.221
1961		3.757	-	-	-	-	3.757
DAL 24 OTTOBRE AL 31 DICEMBRE	9	642	-	-	-	-	642
DAL 1 GENNAIO AL 23 OTTOBRE	10	3.115	-	-	-	-	3.115
1960		3.906	-	-	-	-	3.906
DAL 24 OTTOBRE AL 31 DICEMBRE	10	729	-	-	-	-	729
DAL 1 GENNAIO AL 23 OTTOBRE	11	3.177	-	-	-	-	3.177
1959		3.802	-	-	-	-	3.802
DAL 24 OTTOBRE AL 31 DICEMBRE	11	645	-	-	-	-	645
DAL 1 GENNAIO AL 23 OTTOBRE	12	3.157	-	-	-	-	3.157
1958		3.448	-	-	-	-	3.448
DAL 24 OTTOBRE AL 31 DICEMBRE	12	661	-	-	-	-	661
DAL 1 GENNAIO AL 23 OTTOBRE	13	2.787	-	-	-	-	2.787
1957		3.326	-	-	-	-	3.326
DAL 24 OTTOBRE AL 31 DICEMBRE	13	605	-	-	-	-	605
DAL 1 GENNAIO AL 23 OTTOBRE	14	2.721	-	-	-	-	2.721
1956		3.294	-	-	-	-	3.294
DAL 24 OTTOBRE AL 31 DICEMBRE	14	527	-	-	-	-	527
DAL 1 GENNAIO AL 23 OTTOBRE	15	2.767	-	-	-	-	2.767
1955		3.136	3	-	1	-	3.140
DAL 24 OTTOBRE AL 31 DICEMBRE	15	548	2	-	-	-	550
DAL 1 GENNAIO AL 23 OTTOBRE	16	2.588	1	-	1	-	2.590
1954		2.990	6	-	-	-	2.996
DAL 24 OTTOBRE AL 31 DICEMBRE	16	549	1	-	-	-	550
DAL 1 GENNAIO AL 23 OTTOBRE	17	2.441	5	-	-	-	2.446
1953		2.876	6	1	-	-	2.883
DAL 24 OTTOBRE AL 31 DICEMBRE	17	509	2	-	-	-	511
DAL 1 GENNAIO AL 23 OTTOBRE	18	2.367	4	1	-	-	2.372
1952		2.820	20	-	1	-	2.841
DAL 24 OTTOBRE AL 31 DICEMBRE	18	516	3	-	1	-	520
DAL 1 GENNAIO AL 23 OTTOBRE	19	2.304	17	-	-	-	2.321
1951		9.174	91	-	-	-	9.265
DAL 24 OTTOBRE AL 31 DICEMBRE	19	887	4	-	-	-	891
DAL 1 GENNAIO AL 23 OTTOBRE	20	8.287	87	-	-	-	8.374
1950		7.144	105	-	1	-	7.250
DAL 24 OTTOBRE AL 31 DICEMBRE	20	2.244	23	-	1	-	2.268
DAL 1 GENNAIO AL 23 OTTOBRE	21	4.900	82	-	-	-	4.982
1949		3.106	197	-	-	-	3.303
DAL 24 OTTOBRE AL 31 DICEMBRE	21	585	28	-	-	-	613
DAL 1 GENNAIO AL 23 OTTOBRE	22	2.521	169	-	-	-	2.690

## sesso, anno di nascita e stato civile

GIONI

F E M M I N E						TOTALE	ANNO DI NASCITA
Nubili	Coniugate	Vedove	Separate legalmente	Divorziate	Totale		
3.216	-	-	-	-	3.216	6.680	1971
3.216	-	-	-	-	3.216	6.680	DAL 1 GENNAIO AL 23 OTTOBRE
3.886	-	-	-	-	3.886	7.910	1970
730	-	-	-	-	730	1.444	DAL 24 OTTOBRE AL 31 DICEMBRE
3.156	-	-	-	-	3.156	6.466	DAL 1 GENNAIO AL 23 OTTOBRE
4.006	-	-	-	-	4.006	8.336	1969
716	-	-	-	-	716	1.455	DAL 24 OTTOBRE AL 31 DICEMBRE
3.290	-	-	-	-	3.290	6.881	DAL 1 GENNAIO AL 23 OTTOBRE
4.030	-	-	-	-	4.030	8.194	1968
732	-	-	-	-	732	1.418	DAL 24 OTTOBRE AL 31 DICEMBRE
3.298	-	-	-	-	3.298	6.776	DAL 1 GENNAIO AL 23 OTTOBRE
4.078	-	-	-	-	4.078	8.137	1967
695	-	-	-	-	695	1.354	DAL 24 OTTOBRE AL 31 DICEMBRE
3.383	-	-	-	-	3.383	6.783	DAL 1 GENNAIO AL 23 OTTOBRE
4.132	-	-	-	-	4.132	8.481	1966
683	-	-	-	-	683	1.391	DAL 24 OTTOBRE AL 31 DICEMBRE
3.449	-	-	-	-	3.449	7.090	DAL 1 GENNAIO AL 23 OTTOBRE
4.157	-	-	-	-	4.157	8.621	1965
693	-	-	-	-	693	1.442	DAL 24 OTTOBRE AL 31 DICEMBRE
3.464	-	-	-	-	3.464	7.179	DAL 1 GENNAIO AL 23 OTTOBRE
4.131	-	-	-	-	4.131	8.578	1964
762	-	-	-	-	762	1.515	DAL 24 OTTOBRE AL 31 DICEMBRE
3.369	-	-	-	-	3.369	7.063	DAL 1 GENNAIO AL 23 OTTOBRE
3.933	-	-	-	-	3.933	8.082	1963
649	-	-	-	-	649	1.346	DAL 24 OTTOBRE AL 31 DICEMBRE
3.284	-	-	-	-	3.284	6.736	DAL 1 GENNAIO AL 23 OTTOBRE
3.798	-	-	-	-	3.798	7.701	1962
633	-	-	-	-	633	1.315	DAL 24 OTTOBRE AL 31 DICEMBRE
3.165	-	-	-	-	3.165	6.386	DAL 1 GENNAIO AL 23 OTTOBRE
3.821	-	-	-	-	3.821	7.578	1961
699	-	-	-	-	699	1.341	DAL 24 OTTOBRE AL 31 DICEMBRE
3.122	-	-	-	-	3.122	6.237	DAL 1 GENNAIO AL 23 OTTOBRE
3.720	-	-	-	-	3.720	7.626	1960
610	-	-	-	-	610	1.339	DAL 24 OTTOBRE AL 31 DICEMBRE
3.110	-	-	-	-	3.110	6.287	DAL 1 GENNAIO AL 23 OTTOBRE
3.394	-	-	-	-	3.394	7.196	1959
614	-	-	-	-	614	1.259	DAL 24 OTTOBRE AL 31 DICEMBRE
2.780	-	-	-	-	2.780	5.937	DAL 1 GENNAIO AL 23 OTTOBRE
3.233	-	-	-	-	3.233	6.681	1958
575	-	-	-	-	575	1.236	DAL 24 OTTOBRE AL 31 DICEMBRE
2.658	-	-	-	-	2.658	5.445	DAL 1 GENNAIO AL 23 OTTOBRE
3.367	2	2	1	-	3.372	6.698	1957
605	-	1	-	-	606	1.211	DAL 24 OTTOBRE AL 31 DICEMBRE
2.762	2	1	1	-	2.766	5.487	DAL 1 GENNAIO AL 23 OTTOBRE
3.094	8	2	-	-	3.104	6.398	1956
527	1	-	-	-	528	1.055	DAL 24 OTTOBRE AL 31 DICEMBRE
2.567	7	2	-	-	2.576	5.343	DAL 1 GENNAIO AL 23 OTTOBRE
2.942	15	-	-	-	2.957	6.097	1955
517	-	-	-	-	517	1.067	DAL 24 OTTOBRE AL 31 DICEMBRE
2.425	15	-	-	-	2.440	5.030	DAL 1 GENNAIO AL 23 OTTOBRE
2.850	37	1	-	-	2.888	5.884	1954
510	7	-	-	-	517	1.067	DAL 24 OTTOBRE AL 31 DICEMBRE
2.340	30	1	-	-	2.371	4.817	DAL 1 GENNAIO AL 23 OTTOBRE
2.706	108	-	-	-	2.814	5.697	1953
504	13	-	-	-	517	1.028	DAL 24 OTTOBRE AL 31 DICEMBRE
2.202	95	-	-	-	2.297	4.669	DAL 1 GENNAIO AL 23 OTTOBRE
2.515	229	2	-	-	2.746	5.587	1952
449	40	-	-	-	489	1.009	DAL 24 OTTOBRE AL 31 DICEMBRE
2.066	189	2	-	-	2.257	4.578	DAL 1 GENNAIO AL 23 OTTOBRE
2.203	411	-	2	-	2.616	11.881	1951
390	61	-	-	-	451	1.342	DAL 24 OTTOBRE AL 31 DICEMBRE
1.813	350	-	2	-	2.165	10.539	DAL 1 GENNAIO AL 23 OTTOBRE
2.147	692	1	6	-	2.846	10.096	1950
428	95	-	2	-	525	2.793	DAL 24 OTTOBRE AL 31 DICEMBRE
1.719	597	1	4	-	2.321	7.303	DAL 1 GENNAIO AL 23 OTTOBRE
1.759	970	2	3	-	2.734	6.037	1949
290	135	-	-	-	425	1.038	DAL 24 OTTOBRE AL 31 DICEMBRE
1.469	835	2	3	-	2.309	4.999	DAL 1 GENNAIO AL 23 OTTOBRE

## Segue Tav. 6 — Popolazione presente per

B - RE

ANNO DI NASCITA	ETÀ (anni)	M A S C H I					Totale
		Cellibi	Coniugati	Vedovi	Separati legalmente	Divorziati	
1948							
DAL 24 OTTOBRE AL 31 DICEMBRE	22	2.954	414	1	2	-	3.371
DAL 1 GENNAIO AL 23 OTTOBRE	23	525	57	-	1	-	583
		2.429	357	1	1	-	2.788
1947							
DAL 24 OTTOBRE AL 31 DICEMBRE	23	2.501	585	-	-	-	3.086
DAL 1 GENNAIO AL 23 OTTOBRE	24	454	84	-	-	-	538
		2.047	501	-	-	-	2.548
1946							
DAL 24 OTTOBRE AL 31 DICEMBRE	24	2.373	980	1	1	-	3.355
DAL 1 GENNAIO AL 23 OTTOBRE	25	417	121	-	1	-	539
		1.956	859	1	-	-	2.816
1945							
DAL 24 OTTOBRE AL 31 DICEMBRE	25	1.609	940	3	5	1	2.558
DAL 1 GENNAIO AL 23 OTTOBRE	26	281	136	-	-	-	417
		1.328	804	3	5	1	2.141
1944							
DAL 24 OTTOBRE AL 31 DICEMBRE	26	1.623	1.323	-	4	2	2.952
DAL 1 GENNAIO AL 23 OTTOBRE	27	248	191	-	1	-	440
		1.375	1.132	-	3	2	2.512
1943							
DAL 24 OTTOBRE AL 31 DICEMBRE	27	1.519	1.744	4	6	-	3.273
DAL 1 GENNAIO AL 23 OTTOBRE	28	272	277	-	1	-	550
		1.247	1.467	4	5	-	2.723
1942							
DAL 24 OTTOBRE AL 31 DICEMBRE	28	1.258	1.869	3	15	-	3.145
DAL 1 GENNAIO AL 23 OTTOBRE	29	236	326	1	2	-	565
		1.022	1.543	2	13	-	2.580
1941							
DAL 24 OTTOBRE AL 31 DICEMBRE	29	1.147	2.232	1	9	2	3.391
DAL 1 GENNAIO AL 23 OTTOBRE	30	203	355	-	4	-	562
		944	1.877	1	5	2	2.829
1940							
DAL 24 OTTOBRE AL 31 DICEMBRE	30	991	2.093	-	9	3	3.096
DAL 1 GENNAIO AL 23 OTTOBRE	31	204	398	-	1	-	603
		787	1.695	-	8	3	2.493
1939							
DAL 24 OTTOBRE AL 31 DICEMBRE	31	825	2.191	6	10	-	3.032
DAL 1 GENNAIO AL 23 OTTOBRE	32	138	396	-	1	-	535
		687	1.795	6	9	-	2.497
1938							
DAL 24 OTTOBRE AL 31 DICEMBRE	32	699	2.262	7	12	3	2.983
DAL 1 GENNAIO AL 23 OTTOBRE	33	137	404	-	3	-	544
		562	1.858	7	9	3	2.439
1937							
DAL 24 OTTOBRE AL 31 DICEMBRE	33	561	2.054	6	6	3	2.630
DAL 1 GENNAIO AL 23 OTTOBRE	34	115	386	-	3	-	504
		446	1.668	6	3	3	2.126
1936							
DAL 24 OTTOBRE AL 31 DICEMBRE	34	577	2.023	5	12	7	2.624
DAL 1 GENNAIO AL 23 OTTOBRE	35	101	383	1	2	1	488
		476	1.640	4	10	6	2.136
1935							
DAL 24 OTTOBRE AL 31 DICEMBRE	35	523	1.987	4	9	-	2.523
DAL 1 GENNAIO AL 23 OTTOBRE	36	97	336	-	1	-	434
		426	1.651	4	8	-	2.089
1934							
DAL 24 OTTOBRE AL 31 DICEMBRE	36	480	2.068	5	11	2	2.566
DAL 1 GENNAIO AL 23 OTTOBRE	37	86	357	-	-	-	443
		394	1.711	5	11	2	2.123
1933							
DAL 24 OTTOBRE AL 31 DICEMBRE	37	489	2.082	3	10	3	2.587
DAL 1 GENNAIO AL 23 OTTOBRE	38	92	390	-	3	-	485
		397	1.692	3	7	3	2.102
1932							
DAL 24 OTTOBRE AL 31 DICEMBRE	38	439	2.171	8	10	2	2.630
DAL 1 GENNAIO AL 23 OTTOBRE	39	79	386	1	3	1	470
		360	1.785	7	7	1	2.160
1931							
DAL 24 OTTOBRE AL 31 DICEMBRE	39	462	2.177	9	14	6	2.668
DAL 1 GENNAIO AL 23 OTTOBRE	40	71	422	3	1	-	497
		391	1.755	6	13	6	2.171
1930							
DAL 24 OTTOBRE AL 31 DICEMBRE	40	462	2.359	15	16	3	2.855
DAL 1 GENNAIO AL 23 OTTOBRE	41	98	415	2	3	1	519
		364	1.944	13	13	2	2.336
1929							
DAL 24 OTTOBRE AL 31 DICEMBRE	41	458	2.129	11	11	6	2.615
DAL 1 GENNAIO AL 23 OTTOBRE	42	73	373	1	1	2	450
		385	1.756	10	10	4	2.165
1928							
DAL 24 OTTOBRE AL 31 DICEMBRE	42	431	2.118	15	20	4	2.588
DAL 1 GENNAIO AL 23 OTTOBRE	43	81	368	2	7	1	459
		350	1.750	13	13	3	2.129
1927							
DAL 24 OTTOBRE AL 31 DICEMBRE	43	392	2.151	15	25	10	2.593
DAL 1 GENNAIO AL 23 OTTOBRE	44	84	381	4	2	4	475
		308	1.770	11	23	6	2.118

Segue BOLZA

## sesso, anno di nascita e stato civile

GIONI

F E M M I N E						TOTALE	ANNO DI NASCITA
Nubili	Coniugate	Vedove	Separate legalmente	Divorziate	Totale		
1.558	1.355	11	7	1	2.932	6.303	1948
292	227	2	-	-	521	1.104	DAL 24 OTTOBRE AL 31 DICEMBRE
1.266	1.128	9	7	1	2.411	5.199	DAL 1 GENNAIO AL 23 OTTOBRE
1.270	1.682	5	6	-	2.963	6.049	1947
211	269	-	2	-	482	1.020	DAL 24 OTTOBRE AL 31 DICEMBRE
1.059	1.413	5	4	-	2.481	5.029	DAL 1 GENNAIO AL 23 OTTOBRE
1.261	2.020	2	9	-	3.292	6.647	1946
231	325	-	-	-	556	1.095	DAL 24 OTTOBRE AL 31 DICEMBRE
1.030	1.695	2	9	-	2.736	5.552	DAL 1 GENNAIO AL 23 OTTOBRE
813	1.566	11	11	1	2.402	4.960	1945
123	259	1	2	-	385	802	DAL 24 OTTOBRE AL 31 DICEMBRE
690	1.307	10	9	1	2.017	4.158	DAL 1 GENNAIO AL 23 OTTOBRE
769	2.123	7	14	3	2.916	5.868	1944
157	318	2	1	-	478	918	DAL 24 OTTOBRE AL 31 DICEMBRE
612	1.805	5	13	3	2.438	4.950	DAL 1 GENNAIO AL 23 OTTOBRE
792	2.264	23	19	2	3.100	6.373	1943
161	364	5	4	-	534	1.084	DAL 24 OTTOBRE AL 31 DICEMBRE
631	1.900	18	15	2	2.566	5.289	DAL 1 GENNAIO AL 23 OTTOBRE
728	2.453	14	20	5	3.220	6.365	1942
152	431	3	3	1	590	1.155	DAL 24 OTTOBRE AL 31 DICEMBRE
576	2.022	11	17	4	2.630	5.210	DAL 1 GENNAIO AL 23 OTTOBRE
630	2.602	17	17	1	3.267	6.658	1941
126	457	3	3	-	589	1.151	DAL 24 OTTOBRE AL 31 DICEMBRE
504	2.145	14	14	1	2.678	5.507	DAL 1 GENNAIO AL 23 OTTOBRE
601	2.397	27	12	3	3.040	6.136	1940
114	443	3	2	-	562	1.165	DAL 24 OTTOBRE AL 31 DICEMBRE
487	1.954	24	10	3	2.478	4.971	DAL 1 GENNAIO AL 23 OTTOBRE
494	2.502	34	22	3	3.055	6.087	1939
88	438	2	3	1	532	1.067	DAL 24 OTTOBRE AL 31 DICEMBRE
406	2.064	32	19	2	2.523	5.020	DAL 1 GENNAIO AL 23 OTTOBRE
435	2.318	27	25	5	2.810	5.793	1938
67	424	4	5	-	500	1.044	DAL 24 OTTOBRE AL 31 DICEMBRE
368	1.894	23	20	5	2.310	4.749	DAL 1 GENNAIO AL 23 OTTOBRE
432	2.118	30	27	2	2.609	5.239	1937
74	387	2	2	-	465	969	DAL 24 OTTOBRE AL 31 DICEMBRE
358	1.731	28	25	2	2.144	4.270	DAL 1 GENNAIO AL 23 OTTOBRE
479	2.095	40	16	5	2.635	5.259	1936
76	374	7	1	-	458	946	DAL 24 OTTOBRE AL 31 DICEMBRE
403	1.721	33	15	5	2.177	4.313	DAL 1 GENNAIO AL 23 OTTOBRE
405	2.136	32	18	6	2.597	5.120	1935
86	377	6	2	-	471	905	DAL 24 OTTOBRE AL 31 DICEMBRE
319	1.759	26	16	6	2.126	4.215	DAL 1 GENNAIO AL 23 OTTOBRE
432	2.023	43	18	6	2.522	5.088	1934
81	350	6	6	-	443	886	DAL 24 OTTOBRE AL 31 DICEMBRE
351	1.673	37	12	6	2.079	4.202	DAL 1 GENNAIO AL 23 OTTOBRE
414	2.050	46	9	5	2.524	5.111	1933
64	373	8	3	1	449	934	DAL 24 OTTOBRE AL 31 DICEMBRE
350	1.677	38	6	4	2.075	4.177	DAL 1 GENNAIO AL 23 OTTOBRE
432	2.072	59	22	6	2.591	5.221	1932
62	356	11	5	-	434	904	DAL 24 OTTOBRE AL 31 DICEMBRE
370	1.716	48	17	6	2.157	4.317	DAL 1 GENNAIO AL 23 OTTOBRE
405	2.104	74	24	4	2.611	5.279	1931
65	349	12	3	-	429	926	DAL 24 OTTOBRE AL 31 DICEMBRE
340	1.755	62	21	4	2.182	4.353	DAL 1 GENNAIO AL 23 OTTOBRE
507	2.174	72	17	9	2.779	5.634	1930
97	393	10	6	1	507	1.026	DAL 24 OTTOBRE AL 31 DICEMBRE
410	1.781	62	11	8	2.272	4.608	DAL 1 GENNAIO AL 23 OTTOBRE
445	2.041	91	19	3	2.599	5.214	1929
88	333	14	2	-	437	887	DAL 24 OTTOBRE AL 31 DICEMBRE
357	1.708	77	17	3	2.162	4.327	DAL 1 GENNAIO AL 23 OTTOBRE
455	2.001	112	24	11	2.603	5.191	1928
80	363	17	3	1	464	923	DAL 24 OTTOBRE AL 31 DICEMBRE
375	1.638	95	21	10	2.139	4.268	DAL 1 GENNAIO AL 23 OTTOBRE
449	2.002	116	21	2	2.590	5.183	1927
83	387	28	-	-	498	973	DAL 24 OTTOBRE AL 31 DICEMBRE
366	1.615	88	21	2	2.092	4.210	DAL 1 GENNAIO AL 23 OTTOBRE

## Segue TAV. 6 — Popolazione presente per

B - RE

ANNO DI NASCITA	ETÀ (anni)	M A S C H I					Totale
		Celibi	Coniugati	Vedovi	Separati legalmente	Divorziati	
							Segue BOLZA
1926		391	2.277	14	20	6	2.708
DAL 24 OTTOBRE AL 31 DICEMBRE	44	78	407	3	2	-	490
DAL 1 GENNAIO AL 23 OTTOBRE	45	313	1.870	11	18	6	2.218
1925		361	2.024	20	16	1	2.422
DAL 24 OTTOBRE AL 31 DICEMBRE	45	62	391	4	4	-	461
DAL 1 GENNAIO AL 23 OTTOBRE	46	299	1.633	16	12	1	1.961
1924		388	1.964	24	18	7	2.401
DAL 24 OTTOBRE AL 31 DICEMBRE	46	63	375	5	2	-	445
DAL 1 GENNAIO AL 23 OTTOBRE	47	325	1.589	19	16	7	1.956
1923		371	2.018	20	29	4	2.442
DAL 24 OTTOBRE AL 31 DICEMBRE	47	64	389	-	6	1	460
DAL 1 GENNAIO AL 23 OTTOBRE	48	307	1.629	20	23	3	1.982
1922		329	2.032	20	26	6	2.413
DAL 24 OTTOBRE AL 31 DICEMBRE	48	52	379	3	5	1	440
DAL 1 GENNAIO AL 23 OTTOBRE	49	277	1.653	17	21	5	1.973
1921		295	1.876	36	27	3	2.237
DAL 24 OTTOBRE AL 31 DICEMBRE	49	55	384	6	2	-	447
DAL 1 GENNAIO AL 23 OTTOBRE	50	240	1.492	30	25	3	1.790
1920		301	1.945	32	31	7	2.316
DAL 24 OTTOBRE AL 31 DICEMBRE	50	53	358	4	8	-	423
DAL 1 GENNAIO AL 23 OTTOBRE	51	248	1.587	28	23	7	1.893
1919		225	1.294	33	23	6	1.581
DAL 24 OTTOBRE AL 31 DICEMBRE	51	68	339	8	7	2	424
DAL 1 GENNAIO AL 23 OTTOBRE	52	157	955	25	16	4	1.157
1918		170	917	21	16	-	1.124
DAL 24 OTTOBRE AL 31 DICEMBRE	52	30	182	2	2	-	216
DAL 1 GENNAIO AL 23 OTTOBRE	53	140	735	19	14	-	908
1917		157	882	22	24	2	1.087
DAL 24 OTTOBRE AL 31 DICEMBRE	53	24	133	3	2	1	163
DAL 1 GENNAIO AL 23 OTTOBRE	54	133	749	19	22	1	924
1916		171	908	22	20	7	1.128
DAL 24 OTTOBRE AL 31 DICEMBRE	54	42	159	4	5	1	211
DAL 1 GENNAIO AL 23 OTTOBRE	55	129	749	18	15	6	917
1915		208	1.336	44	18	3	1.609
DAL 24 OTTOBRE AL 31 DICEMBRE	55	30	218	6	4	-	258
DAL 1 GENNAIO AL 23 OTTOBRE	56	178	1.118	38	14	3	1.351
1914		293	1.791	52	36	11	2.183
DAL 24 OTTOBRE AL 31 DICEMBRE	56	47	306	9	11	2	375
DAL 1 GENNAIO AL 23 OTTOBRE	57	246	1.485	43	25	9	1.808
1913		309	1.772	80	25	4	2.190
DAL 24 OTTOBRE AL 31 DICEMBRE	57	61	345	13	6	1	426
DAL 1 GENNAIO AL 23 OTTOBRE	58	248	1.427	67	19	3	1.764
1912		300	1.713	72	35	7	2.127
DAL 24 OTTOBRE AL 31 DICEMBRE	58	43	344	11	5	1	404
DAL 1 GENNAIO AL 23 OTTOBRE	59	257	1.369	61	30	6	1.723
1911		308	1.604	82	14	4	2.012
DAL 24 OTTOBRE AL 31 DICEMBRE	59	56	323	22	1	-	402
DAL 1 GENNAIO AL 23 OTTOBRE	60	252	1.281	60	13	4	1.610
1910		289	1.658	105	20	9	2.081
DAL 24 OTTOBRE AL 31 DICEMBRE	60	58	327	16	2	1	404
DAL 1 GENNAIO AL 23 OTTOBRE	61	231	1.331	89	18	8	1.677
1909		322	1.561	101	16	7	2.007
DAL 24 OTTOBRE AL 31 DICEMBRE	61	65	296	20	2	3	386
DAL 1 GENNAIO AL 23 OTTOBRE	62	257	1.265	81	14	4	1.621
1908		268	1.498	104	18	6	1.894
DAL 24 OTTOBRE AL 31 DICEMBRE	62	54	289	17	3	-	363
DAL 1 GENNAIO AL 23 OTTOBRE	63	214	1.209	87	15	6	1.531
1907		252	1.339	133	24	7	1.755
DAL 24 OTTOBRE AL 31 DICEMBRE	63	43	269	12	5	2	331
DAL 1 GENNAIO AL 23 OTTOBRE	64	209	1.070	121	19	5	1.424
1906		261	1.310	138	15	5	1.729
DAL 24 OTTOBRE AL 31 DICEMBRE	64	40	247	23	2	1	313
DAL 1 GENNAIO AL 23 OTTOBRE	65	221	1.063	115	13	4	1.416
1905		242	1.178	134	13	7	1.574
DAL 24 OTTOBRE AL 31 DICEMBRE	65	49	210	26	2	1	288
DAL 1 GENNAIO AL 23 OTTOBRE	66	193	968	108	11	6	1.286



sesso, anno di nascita e stato civile

GIONI

F E M M I N E						TOTALE	ANNO DI NASCITA
Nubili	Coniugate	Vedove	Separate legalmente	Divorziate	Totale		
NO-BOZEN							
493	1.939	133	12	10	2.587	5.295	1926
93	341	19	4	1	458	948	DAL 24 OTTOBRE AL 31 DICEMBRE
400	1.598	114	8	9	2.129	4.347	DAL 1 GENNAIO AL 23 OTTOBRE
478	2.033	137	33	5	2.686	5.108	1925
102	384	29	4	3	522	983	DAL 24 OTTOBRE AL 31 DICEMBRE
376	1.649	108	29	2	2.164	4.125	DAL 1 GENNAIO AL 23 OTTOBRE
611	2.028	188	21	6	2.854	5.255	1924
117	352	27	5	1	502	947	DAL 24 OTTOBRE AL 31 DICEMBRE
494	1.676	161	16	5	2.352	4.308	DAL 1 GENNAIO AL 23 OTTOBRE
517	2.037	198	27	6	2.785	5.227	1923
119	388	35	5	2	549	1.009	DAL 24 OTTOBRE AL 31 DICEMBRE
398	1.649	163	22	4	2.236	4.218	DAL 1 GENNAIO AL 23 OTTOBRE
510	2.037	247	31	5	2.830	5.243	1922
104	381	42	4	-	531	971	DAL 24 OTTOBRE AL 31 DICEMBRE
406	1.656	205	27	5	2.299	4.272	DAL 1 GENNAIO AL 23 OTTOBRE
506	1.879	269	34	12	2.700	4.937	1921
82	400	57	4	-	543	990	DAL 24 OTTOBRE AL 31 DICEMBRE
424	1.479	212	30	12	2.157	3.947	DAL 1 GENNAIO AL 23 OTTOBRE
484	1.862	270	28	8	2.652	4.968	1920
87	358	41	2	1	489	912	DAL 24 OTTOBRE AL 31 DICEMBRE
397	1.504	229	26	7	2.163	4.056	DAL 1 GENNAIO AL 23 OTTOBRE
346	1.385	231	20	14	1.996	3.577	1919
85	391	58	10	5	549	973	DAL 24 OTTOBRE AL 31 DICEMBRE
261	994	173	10	9	1.447	2.604	DAL 1 GENNAIO AL 23 OTTOBRE
222	915	179	23	6	1.345	2.469	1918
49	184	32	1	3	269	485	DAL 24 OTTOBRE AL 31 DICEMBRE
173	731	147	22	3	1.076	1.984	DAL 1 GENNAIO AL 23 OTTOBRE
263	895	179	16	7	1.360	2.447	1917
58	136	31	2	-	227	390	DAL 24 OTTOBRE AL 31 DICEMBRE
205	759	148	14	7	1.133	2.057	DAL 1 GENNAIO AL 23 OTTOBRE
233	818	210	14	7	1.282	2.410	1916
43	146	32	4	1	226	437	DAL 24 OTTOBRE AL 31 DICEMBRE
190	672	178	10	6	1.056	1.973	DAL 1 GENNAIO AL 23 OTTOBRE
367	1.185	323	16	7	1.898	3.507	1915
81	205	53	4	1	344	602	DAL 24 OTTOBRE AL 31 DICEMBRE
286	980	270	12	6	1.554	2.905	DAL 1 GENNAIO AL 23 OTTOBRE
446	1.479	464	20	8	2.417	4.600	1914
81	258	89	5	5	438	813	DAL 24 OTTOBRE AL 31 DICEMBRE
365	1.221	375	15	3	1.979	3.787	DAL 1 GENNAIO AL 23 OTTOBRE
479	1.498	512	23	9	2.521	4.711	1913
77	282	100	5	1	465	891	DAL 24 OTTOBRE AL 31 DICEMBRE
402	1.216	412	18	8	2.056	3.820	DAL 1 GENNAIO AL 23 OTTOBRE
554	1.519	487	26	5	2.591	4.718	1912
118	288	83	4	1	494	898	DAL 24 OTTOBRE AL 31 DICEMBRE
436	1.231	404	22	4	2.097	3.820	DAL 1 GENNAIO AL 23 OTTOBRE
461	1.291	517	22	8	2.299	4.311	1911
103	252	109	5	4	473	875	DAL 24 OTTOBRE AL 31 DICEMBRE
358	1.039	408	17	4	1.826	3.436	DAL 1 GENNAIO AL 23 OTTOBRE
498	1.251	571	23	5	2.348	4.429	1910
104	226	97	5	2	434	838	DAL 24 OTTOBRE AL 31 DICEMBRE
394	1.025	474	18	3	1.914	3.591	DAL 1 GENNAIO AL 23 OTTOBRE
476	1.144	564	22	9	2.215	4.222	1909
89	225	93	2	2	411	797	DAL 24 OTTOBRE AL 31 DICEMBRE
387	919	471	20	7	1.804	3.425	DAL 1 GENNAIO AL 23 OTTOBRE
507	1.108	588	17	6	2.226	4.120	1908
97	214	104	4	1	420	783	DAL 24 OTTOBRE AL 31 DICEMBRE
410	894	484	13	5	1.806	3.337	DAL 1 GENNAIO AL 23 OTTOBRE
453	941	640	18	4	2.056	3.811	1907
90	174	109	1	-	374	705	DAL 24 OTTOBRE AL 31 DICEMBRE
363	767	531	17	4	1.682	3.106	DAL 1 GENNAIO AL 23 OTTOBRE
485	902	593	8	6	1.994	3.723	1906
67	170	110	1	1	349	662	DAL 24 OTTOBRE AL 31 DICEMBRE
418	732	483	7	5	1.645	3.061	DAL 1 GENNAIO AL 23 OTTOBRE
450	776	619	7	10	1.862	3.436	1905
92	150	133	1	2	378	666	DAL 24 OTTOBRE AL 31 DICEMBRE
358	626	486	6	8	1.484	2.770	DAL 1 GENNAIO AL 23 OTTOBRE

*Segue TAV. 6 — Popolazione presente per*  
B - RE

ANNO DI NASCITA	ETÀ (anni)	M A S C H I					Totale
		Celibi	Coniugati	Vedovi	Separati legalmente	Divorziati	
							<i>Segue BOLZA</i>
1904		250	1.116	154	13		
DAL 24 OTTOBRE AL 31 DICEMBRE	66	47	220	27	3	3	1.536
DAL 1 GENNAIO AL 23 OTTOBRE	67	203	896	127	10	3	297
							1.239
1903		217	986	160	14	5	1.382
DAL 24 OTTOBRE AL 31 DICEMBRE	67	55	162	28	2	1	248
DAL 1 GENNAIO AL 23 OTTOBRE	68	162	824	132	12	4	1.134
1902		213	939	149	6	5	1.312
DAL 24 OTTOBRE AL 31 DICEMBRE	68	34	165	18	1	-	218
DAL 1 GENNAIO AL 23 OTTOBRE	69	179	774	131	5	5	1.094
1901		231	884	160	9	3	1.287
DAL 24 OTTOBRE AL 31 DICEMBRE	69	42	186	33	-	-	261
DAL 1 GENNAIO AL 23 OTTOBRE	70	189	698	127	9	3	1.026
1900		195	742	156	8	1	1.102
DAL 24 OTTOBRE AL 31 DICEMBRE	70	41	149	29	1	-	220
DAL 1 GENNAIO AL 23 OTTOBRE	71	154	593	127	7	1	882
1899		128	664	158	9	3	962
DAL 24 OTTOBRE AL 31 DICEMBRE	71	23	113	23	3	1	163
DAL 1 GENNAIO AL 23 OTTOBRE	72	105	551	135	6	2	799
1898		116	587	146	4	2	855
DAL 24 OTTOBRE AL 31 DICEMBRE	72	17	101	27	-	-	145
DAL 1 GENNAIO AL 23 OTTOBRE	73	99	486	119	4	2	710
1897		119	539	163	6	-	827
DAL 24 OTTOBRE AL 31 DICEMBRE	73	20	112	29	-	-	161
DAL 1 GENNAIO AL 23 OTTOBRE	74	99	427	134	6	-	666
1896		96	433	154	4	1	688
DAL 24 OTTOBRE AL 31 DICEMBRE	74	14	87	31	-	-	132
DAL 1 GENNAIO AL 23 OTTOBRE	75	82	346	123	4	1	556
1895		82	377	117	9	2	587
DAL 24 OTTOBRE AL 31 DICEMBRE	75	19	75	20	2	1	117
DAL 1 GENNAIO AL 23 OTTOBRE	76	63	302	97	7	1	470
1894		72	317	161	2	-	552
DAL 24 OTTOBRE AL 31 DICEMBRE	76	11	60	38	-	-	109
DAL 1 GENNAIO AL 23 OTTOBRE	77	61	257	123	2	-	443
1893		80	267	130	1	1	479
DAL 24 OTTOBRE AL 31 DICEMBRE	77	12	46	28	-	-	86
DAL 1 GENNAIO AL 23 OTTOBRE	78	68	221	102	1	1	393
1892		55	218	117	3	2	395
DAL 24 OTTOBRE AL 31 DICEMBRE	78	10	50	28	1	-	89
DAL 1 GENNAIO AL 23 OTTOBRE	79	45	168	89	2	2	306
1891		47	166	122	4	-	339
DAL 24 OTTOBRE AL 31 DICEMBRE	79	3	33	17	-	-	53
DAL 1 GENNAIO AL 23 OTTOBRE	80	44	133	105	4	-	286
1890		52	153	110	2	2	319
DAL 24 OTTOBRE AL 31 DICEMBRE	80	7	30	24	1	-	62
DAL 1 GENNAIO AL 23 OTTOBRE	81	45	123	86	1	2	257
1889		45	121	104	1	2	273
DAL 24 OTTOBRE AL 31 DICEMBRE	81	6	35	24	-	-	65
DAL 1 GENNAIO AL 23 OTTOBRE	82	39	86	80	1	2	208
1888		31	96	79	1	1	208
DAL 24 OTTOBRE AL 31 DICEMBRE	82	5	27	16	-	-	48
DAL 1 GENNAIO AL 23 OTTOBRE	83	26	69	63	1	1	160
1887		35	72	78	-	-	185
DAL 24 OTTOBRE AL 31 DICEMBRE	83	3	12	16	-	-	31
DAL 1 GENNAIO AL 23 OTTOBRE	84	32	60	62	-	-	154
1886		29	63	63	1	-	156
DAL 24 OTTOBRE AL 31 DICEMBRE	84	4	14	10	-	-	28
DAL 1 GENNAIO AL 23 OTTOBRE	85	25	49	53	1	-	128
1885		21	53	76	-	2	152
DAL 24 OTTOBRE AL 31 DICEMBRE	85	3	10	19	-	2	34
DAL 1 GENNAIO AL 23 OTTOBRE	86	18	43	57	-	-	118
1884		12	25	46	2	-	85
DAL 24 OTTOBRE AL 31 DICEMBRE	86	5	2	11	1	-	19
DAL 1 GENNAIO AL 23 OTTOBRE	87	7	23	35	1	-	66
1883		16	24	37	-	-	77
DAL 24 OTTOBRE AL 31 DICEMBRE	87	3	7	11	-	-	21
DAL 1 GENNAIO AL 23 OTTOBRE	88	13	17	26	-	-	56

## sesso, anno di nascita e stato civile

GIONI

F E M M I N E						TOTALE	ANNO DI NASCITA
Nubili	Coniugate	Vedove	Separate legalmente	Divorziate	Totale		
NO-BOZEN							
456	749	635	11	2	1.853	3.389	1904
89	126	116	-	-	331	628	DAL 24 OTTOBRE AL 31 DICEMBRE
367	623	519	11	2	1.522	2.761	DAL 1 GENNAIO AL 23 OTTOBRE
376	680	625	4	7	1.692	3.074	1903
61	134	105	-	2	302	550	DAL 24 OTTOBRE AL 31 DICEMBRE
315	546	520	4	5	1.390	2.524	DAL 1 GENNAIO AL 23 OTTOBRE
363	657	654	5	1	1.680	2.992	1902
70	123	130	1	-	324	542	DAL 24 OTTOBRE AL 31 DICEMBRE
293	534	524	4	1	1.356	2.450	DAL 1 GENNAIO AL 23 OTTOBRE
411	576	681	14	6	1.688	2.975	1901
81	116	131	3	2	333	594	DAL 24 OTTOBRE AL 31 DICEMBRE
330	460	550	11	4	1.355	2.381	DAL 1 GENNAIO AL 23 OTTOBRE
323	450	668	6	4	1.451	2.553	1900
63	102	148	-	-	313	533	DAL 24 OTTOBRE AL 31 DICEMBRE
260	348	520	6	4	1.138	2.020	DAL 1 GENNAIO AL 23 OTTOBRE
304	366	575	9	1	1.255	2.217	1899
79	69	99	-	-	247	410	DAL 24 OTTOBRE AL 31 DICEMBRE
225	297	476	9	1	1.008	1.807	DAL 1 GENNAIO AL 23 OTTOBRE
252	340	602	7	2	1.203	2.058	1898
53	67	113	1	-	234	379	DAL 24 OTTOBRE AL 31 DICEMBRE
199	273	489	6	2	969	1.679	DAL 1 GENNAIO AL 23 OTTOBRE
258	274	580	1	3	1.116	1.943	1897
52	57	121	-	-	230	391	DAL 24 OTTOBRE AL 31 DICEMBRE
206	217	459	1	3	886	1.552	DAL 1 GENNAIO AL 23 OTTOBRE
235	247	549	4	5	1.040	1.728	1896
45	59	115	-	-	219	351	DAL 24 OTTOBRE AL 31 DICEMBRE
190	188	434	4	5	821	1.377	DAL 1 GENNAIO AL 23 OTTOBRE
200	183	489	6	1	879	1.466	1895
46	38	102	1	-	187	304	DAL 24 OTTOBRE AL 31 DICEMBRE
154	145	387	5	1	692	1.162	DAL 1 GENNAIO AL 23 OTTOBRE
191	153	478	5	-	827	1.379	1894
36	43	97	-	-	176	285	DAL 24 OTTOBRE AL 31 DICEMBRE
155	110	381	5	-	651	1.094	DAL 1 GENNAIO AL 23 OTTOBRE
199	140	412	2	2	755	1.234	1893
48	34	72	-	-	154	240	DAL 24 OTTOBRE AL 31 DICEMBRE
151	106	340	2	2	601	994	DAL 1 GENNAIO AL 23 OTTOBRE
145	92	385	4	2	628	1.023	1892
29	18	67	1	1	116	205	DAL 24 OTTOBRE AL 31 DICEMBRE
116	74	318	3	1	512	818	DAL 1 GENNAIO AL 23 OTTOBRE
143	79	324	-	-	546	885	1891
23	19	46	-	-	88	141	DAL 24 OTTOBRE AL 31 DICEMBRE
120	60	278	-	-	458	744	DAL 1 GENNAIO AL 23 OTTOBRE
127	58	327	1	-	513	832	1890
26	15	60	-	-	101	163	DAL 24 OTTOBRE AL 31 DICEMBRE
101	43	267	1	-	412	669	DAL 1 GENNAIO AL 23 OTTOBRE
115	48	333	3	-	499	772	1889
19	12	70	-	-	101	166	DAL 24 OTTOBRE AL 31 DICEMBRE
96	36	263	3	-	398	606	DAL 1 GENNAIO AL 23 OTTOBRE
92	33	277	3	1	406	614	1888
18	4	56	-	-	78	126	DAL 24 OTTOBRE AL 31 DICEMBRE
74	29	221	3	1	328	488	DAL 1 GENNAIO AL 23 OTTOBRE
101	27	212	-	-	340	525	1887
15	6	42	-	-	63	94	DAL 24 OTTOBRE AL 31 DICEMBRE
86	21	170	-	-	277	431	DAL 1 GENNAIO AL 23 OTTOBRE
76	15	190	3	-	284	440	1886
15	1	37	-	-	53	81	DAL 24 OTTOBRE AL 31 DICEMBRE
61	14	153	3	-	231	359	DAL 1 GENNAIO AL 23 OTTOBRE
39	22	153	-	-	214	366	1885
4	3	23	-	-	30	64	DAL 24 OTTOBRE AL 31 DICEMBRE
35	19	130	-	-	184	302	DAL 1 GENNAIO AL 23 OTTOBRE
43	9	119	1	-	172	257	1884
7	2	27	-	-	36	55	DAL 24 OTTOBRE AL 31 DICEMBRE
36	7	92	1	-	136	202	DAL 1 GENNAIO AL 23 OTTOBRE
27	6	96	-	-	129	206	1883
3	1	21	-	-	25	46	DAL 24 OTTOBRE AL 31 DICEMBRE
24	5	75	-	-	104	160	DAL 1 GENNAIO AL 23 OTTOBRE

## Segue TAV. 6 — Popolazione presente per

B - RE

ANNO DI NASCITA	ETÀ (anni)	M A S C H I					Totale
		Celibi	Coniugati	Vedovi	Separati legalmente	Divorziati	
							Segue BOLZA
1882		6	13	23	-	-	42
DAL 24 OTTOBRE AL 31 DICEMBRE	88	3	7	4	-	-	14
DAL 1 GENNAIO AL 23 OTTOBRE	89	3	6	19	-	-	28
1881		8	7	17	1	1	34
DAL 24 OTTOBRE AL 31 DICEMBRE	89	3	1	3	-	-	7
DAL 1 GENNAIO AL 23 OTTOBRE	90	5	6	14	1	1	27
1880		10	4	24	-	-	38
DAL 24 OTTOBRE AL 31 DICEMBRE	90	1	1	6	-	-	8
DAL 1 GENNAIO AL 23 OTTOBRE	91	9	3	18	-	-	30
1879		4	4	19	-	-	27
DAL 24 OTTOBRE AL 31 DICEMBRE	91	-	-	6	-	-	6
DAL 1 GENNAIO AL 23 OTTOBRE	92	4	4	13	-	-	21
878		3	4	11	-	-	18
DAL 24 OTTOBRE AL 31 DICEMBRE	92	-	1	1	-	-	2
DAL 1 GENNAIO AL 23 OTTOBRE	93	3	3	10	-	-	16
1877		4	3	9	-	-	16
DAL 24 OTTOBRE AL 31 DICEMBRE	93	1	1	3	-	-	5
DAL 1 GENNAIO AL 23 OTTOBRE	94	3	2	6	-	-	11
1876		1	1	4	-	-	6
DAL 24 OTTOBRE AL 31 DICEMBRE	94	-	-	1	-	-	1
DAL 1 GENNAIO AL 23 OTTOBRE	95	1	1	3	-	-	5
1875		4	1	3	-	-	8
DAL 24 OTTOBRE AL 31 DICEMBRE	95	-	-	1	-	-	1
DAL 1 GENNAIO AL 23 OTTOBRE	96	4	1	2	-	-	7
1874		4	-	-	-	-	4
DAL 24 OTTOBRE AL 31 DICEMBRE	96	-	-	-	-	-	-
DAL 1 GENNAIO AL 23 OTTOBRE	97	4	-	-	-	-	4
1873		2	2	3	1	-	8
DAL 24 OTTOBRE AL 31 DICEMBRE	97	-	-	1	-	-	1
DAL 1 GENNAIO AL 23 OTTOBRE	98	2	2	2	1	-	7
1872		5	-	-	-	-	5
DAL 24 OTTOBRE AL 31 DICEMBRE	98	-	-	-	-	-	-
DAL 1 GENNAIO AL 23 OTTOBRE	99	5	-	-	-	-	5
1871		1	-	-	-	-	1
DAL 24 OTTOBRE AL 31 DICEMBRE	99	1	-	-	-	-	1
DAL 1 GENNAIO AL 23 OTTOBRE	100	-	-	-	-	-	-
1870 E ANNI PRECEDENTI	100 E OLTRE	-	-	-	-	-	-
TOTALE		125.310	84.158	4.185	805	212	214.670

## sesso, anno di nascita e stato civile

GIONI

F E M M I N E						TOTALE	ANNO DI NASCITA
Nubili	Confugate	Vedove	Separate legalmente	Divorziate	Totale		
NO-BOZEN							
23	7	79	-	-	109	151	1882
7	-	14	-	-	21	35	DAL 24 OTTOBRE AL 31 DICEMBRE
16	7	65	-	-	88	116	DAL 1 GENNAIO AL 23 OTTOBRE
18	1	61	-	-	80	114	1881
3	-	13	-	-	16	23	DAL 24 OTTOBRE AL 31 DICEMBRE
15	1	48	-	-	64	91	DAL 1 GENNAIO AL 23 OTTOBRE
11	2	46	1	-	60	98	1880
2	-	11	1	-	14	22	DAL 24 OTTOBRE AL 31 DICEMBRE
9	2	35	-	-	46	76	DAL 1 GENNAIO AL 23 OTTOBRE
10	-	34	-	-	44	71	1879
1	-	5	-	-	6	12	DAL 24 OTTOBRE AL 31 DICEMBRE
9	-	29	-	-	38	59	DAL 1 GENNAIO AL 23 OTTOBRE
8	-	26	-	1	35	53	1878
1	-	2	-	-	3	5	DAL 24 OTTOBRE AL 31 DICEMBRE
7	-	24	-	1	32	48	DAL 1 GENNAIO AL 23 OTTOBRE
8	-	12	-	-	20	36	1877
-	-	1	-	-	1	6	DAL 24 OTTOBRE AL 31 DICEMBRE
8	-	11	-	-	19	30	DAL 1 GENNAIO AL 23 OTTOBRE
6	-	7	-	-	13	19	1876
1	-	1	-	-	2	3	DAL 24 OTTOBRE AL 31 DICEMBRE
5	-	6	-	-	11	16	DAL 1 GENNAIO AL 23 OTTOBRE
6	-	3	-	-	9	17	1875
1	-	1	-	-	2	3	DAL 24 OTTOBRE AL 31 DICEMBRE
5	-	2	-	-	7	14	DAL 1 GENNAIO AL 23 OTTOBRE
3	-	4	-	-	7	11	1874
-	-	1	-	-	1	1	DAL 24 OTTOBRE AL 31 DICEMBRE
3	-	3	-	-	6	10	DAL 1 GENNAIO AL 23 OTTOBRE
1	-	4	-	-	5	13	1873
-	-	-	-	-	-	1	DAL 24 OTTOBRE AL 31 DICEMBRE
1	-	4	-	-	5	12	DAL 1 GENNAIO AL 23 OTTOBRE
5	-	2	-	-	7	12	1872
-	-	2	-	-	2	2	DAL 24 OTTOBRE AL 31 DICEMBRE
5	-	-	-	-	5	10	DAL 1 GENNAIO AL 23 OTTOBRE
-	-	-	-	-	-	1	1871
-	-	-	-	-	-	1	DAL 24 OTTOBRE AL 31 DICEMBRE
-	-	-	-	-	-	-	DAL 1 GENNAIO AL 23 OTTOBRE
1	-	-	-	-	1	1	1870 E ANNI PRECEDENTI
105.739	84.706	18.664	940	284	210.333	425.003	TOTALE

## Segue TAV. 6 — Popolazione presente per

B - RE

ANNO DI NASCITA	ETÀ (anni)	M A S C H I					Totale
		Celibi	Coniugati	Vedovi	Separati legalmente	Divorziati	
1971		2.761	-	-	-	-	2.761
DAL 1 GENNAIO AL 23 OTTOBRE	0	2.761	-	-	-	-	2.761
1970		3.210	-	-	-	-	3.210
DAL 24 OTTOBRE AL 31 DICEMBRE	0	578	-	-	-	-	578
DAL 1 GENNAIO AL 23 OTTOBRE	1	2.632	-	-	-	-	2.632
1969		3.397	-	-	-	-	3.397
DAL 24 OTTOBRE AL 31 DICEMBRE	1	587	-	-	-	-	587
DAL 1 GENNAIO AL 23 OTTOBRE	2	2.810	-	-	-	-	2.810
1968		3.496	-	-	-	-	3.496
DAL 24 OTTOBRE AL 31 DICEMBRE	2	567	-	-	-	-	567
DAL 1 GENNAIO AL 23 OTTOBRE	3	2.929	-	-	-	-	2.929
1967		3.535	-	-	-	-	3.535
DAL 24 OTTOBRE AL 31 DICEMBRE	3	603	-	-	-	-	603
DAL 1 GENNAIO AL 23 OTTOBRE	4	2.932	-	-	-	-	2.932
1966		3.753	-	-	-	-	3.753
DAL 24 OTTOBRE AL 31 DICEMBRE	4	646	-	-	-	-	646
DAL 1 GENNAIO AL 23 OTTOBRE	5	3.107	-	-	-	-	3.107
1965		3.812	-	-	-	-	3.812
DAL 24 OTTOBRE AL 31 DICEMBRE	5	630	-	-	-	-	630
DAL 1 GENNAIO AL 23 OTTOBRE	6	3.182	-	-	-	-	3.182
1964		3.848	-	-	-	-	3.848
DAL 24 OTTOBRE AL 31 DICEMBRE	6	650	-	-	-	-	650
DAL 1 GENNAIO AL 23 OTTOBRE	7	3.198	-	-	-	-	3.198
1963		3.776	-	-	-	-	3.776
DAL 24 OTTOBRE AL 31 DICEMBRE	7	586	-	-	-	-	586
DAL 1 GENNAIO AL 23 OTTOBRE	8	3.190	-	-	-	-	3.190
1962		3.488	-	-	-	-	3.488
DAL 24 OTTOBRE AL 31 DICEMBRE	8	578	-	-	-	-	578
DAL 1 GENNAIO AL 23 OTTOBRE	9	2.910	-	-	-	-	2.910
1961		3.631	-	-	-	-	3.631
DAL 24 OTTOBRE AL 31 DICEMBRE	9	664	-	-	-	-	664
DAL 1 GENNAIO AL 23 OTTOBRE	10	2.967	-	-	-	-	2.967
1960		3.668	-	-	-	-	3.668
DAL 24 OTTOBRE AL 31 DICEMBRE	10	599	-	-	-	-	599
DAL 1 GENNAIO AL 23 OTTOBRE	11	3.069	-	-	-	-	3.069
1959		3.513	-	-	-	-	3.513
DAL 24 OTTOBRE AL 31 DICEMBRE	11	615	-	-	-	-	615
DAL 1 GENNAIO AL 23 OTTOBRE	12	2.898	-	-	-	-	2.898
1958		3.342	-	-	-	-	3.342
DAL 24 OTTOBRE AL 31 DICEMBRE	12	573	-	-	-	-	573
DAL 1 GENNAIO AL 23 OTTOBRE	13	2.769	-	-	-	-	2.769
1957		3.264	-	-	-	-	3.264
DAL 24 OTTOBRE AL 31 DICEMBRE	13	560	-	-	-	-	560
DAL 1 GENNAIO AL 23 OTTOBRE	14	2.704	-	-	-	-	2.704
1956		3.312	-	-	-	-	3.312
DAL 24 OTTOBRE AL 31 DICEMBRE	14	578	-	-	-	-	578
DAL 1 GENNAIO AL 23 OTTOBRE	15	2.734	-	-	-	-	2.734
1955		3.103	8	-	-	-	3.111
DAL 24 OTTOBRE AL 31 DICEMBRE	15	548	4	-	-	-	552
DAL 1 GENNAIO AL 23 OTTOBRE	16	2.555	4	-	-	-	2.559
1954		3.009	-	-	-	-	3.009
DAL 24 OTTOBRE AL 31 DICEMBRE	16	497	-	-	-	-	497
DAL 1 GENNAIO AL 23 OTTOBRE	17	2.512	-	-	-	-	2.512
1953		3.003	5	1	-	-	3.009
DAL 24 OTTOBRE AL 31 DICEMBRE	17	569	1	-	-	-	570
DAL 1 GENNAIO AL 23 OTTOBRE	18	2.434	4	1	-	-	2.439
1952		3.055	9	-	-	-	3.064
DAL 24 OTTOBRE AL 31 DICEMBRE	18	532	-	-	-	-	532
DAL 1 GENNAIO AL 23 OTTOBRE	19	2.523	9	-	-	-	2.532
1951		3.409	34	1	-	-	3.444
DAL 24 OTTOBRE AL 31 DICEMBRE	19	483	6	-	-	-	489
DAL 1 GENNAIO AL 23 OTTOBRE	20	2.926	28	1	-	-	2.955
1950		3.451	54	-	-	-	3.505
DAL 24 OTTOBRE AL 31 DICEMBRE	20	699	10	-	-	-	709
DAL 1 GENNAIO AL 23 OTTOBRE	21	2.752	44	-	-	-	2.796
1949		2.852	129	-	1	-	2.982
DAL 24 OTTOBRE AL 31 DICEMBRE	21	521	16	-	-	-	537
DAL 1 GENNAIO AL 23 OTTOBRE	22	2.331	113	-	1	-	2.445

## sesso, anno di nascita e stato civile

GIONI

F E M M I N E						TOTALE	ANNO DI NASCITA
Nubili	Conjugate	Vedove	Separate legalmente	Divorziate	Totale		
2.583	-	-	-	-	2.583	5.344	1971
2.583	-	-	-	-	2.583	5.344	DAL 1 GENNAIO AL 23 OTTOBRE
3.007	-	-	-	-	3.007	6.217	1970
528	-	-	-	-	528	1.106	DAL 24 OTTOBRE AL 31 DICEMBRE
2.479	-	-	-	-	2.479	5.111	DAL 1 GENNAIO AL 23 OTTOBRE
3.226	-	-	-	-	3.226	6.623	1969
582	-	-	-	-	582	1.169	DAL 24 OTTOBRE AL 31 DICEMBRE
2.644	-	-	-	-	2.644	5.454	DAL 1 GENNAIO AL 23 OTTOBRE
3.247	-	-	-	-	3.247	6.743	1968
528	-	-	-	-	528	1.095	DAL 24 OTTOBRE AL 31 DICEMBRE
2.719	-	-	-	-	2.719	5.648	DAL 1 GENNAIO AL 23 OTTOBRE
3.434	-	-	-	-	3.434	6.969	1967
587	-	-	-	-	587	1.190	DAL 24 OTTOBRE AL 31 DICEMBRE
2.847	-	-	-	-	2.847	5.779	DAL 1 GENNAIO AL 23 OTTOBRE
3.537	-	-	-	-	3.537	7.290	1966
582	-	-	-	-	582	1.228	DAL 24 OTTOBRE AL 31 DICEMBRE
2.955	-	-	-	-	2.955	6.062	DAL 1 GENNAIO AL 23 OTTOBRE
3.628	-	-	-	-	3.628	7.440	1965
603	-	-	-	-	603	1.233	DAL 24 OTTOBRE AL 31 DICEMBRE
3.025	-	-	-	-	3.025	6.207	DAL 1 GENNAIO AL 23 OTTOBRE
3.713	-	-	-	-	3.713	7.561	1964
662	-	-	-	-	662	1.312	DAL 24 OTTOBRE AL 31 DICEMBRE
3.051	-	-	-	-	3.051	6.249	DAL 1 GENNAIO AL 23 OTTOBRE
3.483	-	-	-	-	3.483	7.259	1963
593	-	-	-	-	593	1.179	DAL 24 OTTOBRE AL 31 DICEMBRE
2.890	-	-	-	-	2.890	6.080	DAL 1 GENNAIO AL 23 OTTOBRE
3.335	-	-	-	-	3.335	6.823	1962
619	-	-	-	-	619	1.197	DAL 24 OTTOBRE AL 31 DICEMBRE
2.716	-	-	-	-	2.716	5.626	DAL 1 GENNAIO AL 23 OTTOBRE
3.418	-	-	-	-	3.418	7.049	1961
593	-	-	-	-	593	1.257	DAL 24 OTTOBRE AL 31 DICEMBRE
2.825	-	-	-	-	2.825	5.792	DAL 1 GENNAIO AL 23 OTTOBRE
3.389	-	-	-	-	3.389	7.057	1960
599	-	-	-	-	599	1.198	DAL 24 OTTOBRE AL 31 DICEMBRE
2.790	-	-	-	-	2.790	5.859	DAL 1 GENNAIO AL 23 OTTOBRE
3.293	-	-	-	-	3.293	6.806	1959
591	-	-	-	-	591	1.206	DAL 24 OTTOBRE AL 31 DICEMBRE
2.702	-	-	-	-	2.702	5.600	DAL 1 GENNAIO AL 23 OTTOBRE
3.202	-	-	-	-	3.202	6.544	1958
568	-	-	-	-	568	1.141	DAL 24 OTTOBRE AL 31 DICEMBRE
2.634	-	-	-	-	2.634	5.403	DAL 1 GENNAIO AL 23 OTTOBRE
3.194	3	-	-	-	3.197	6.461	1957
585	1	-	-	-	586	1.146	DAL 24 OTTOBRE AL 31 DICEMBRE
2.609	2	-	-	-	2.611	5.315	DAL 1 GENNAIO AL 23 OTTOBRE
3.083	7	-	-	-	3.090	6.402	1956
565	-	-	-	-	565	1.143	DAL 24 OTTOBRE AL 31 DICEMBRE
2.518	7	-	-	-	2.525	5.259	DAL 1 GENNAIO AL 23 OTTOBRE
3.059	9	2	-	-	3.070	6.181	1955
539	3	-	-	-	542	1.094	DAL 24 OTTOBRE AL 31 DICEMBRE
2.520	6	2	-	-	2.528	5.087	DAL 1 GENNAIO AL 23 OTTOBRE
2.832	34	-	-	-	2.866	5.875	1954
514	1	-	-	-	515	1.012	DAL 24 OTTOBRE AL 31 DICEMBRE
2.318	33	-	-	-	2.351	4.863	DAL 1 GENNAIO AL 23 OTTOBRE
2.783	76	1	-	-	2.860	5.869	1953
461	13	1	-	-	475	1.045	DAL 24 OTTOBRE AL 31 DICEMBRE
2.322	63	-	-	-	2.385	4.824	DAL 1 GENNAIO AL 23 OTTOBRE
2.706	178	-	-	-	2.884	5.948	1952
514	20	-	-	-	534	1.066	DAL 24 OTTOBRE AL 31 DICEMBRE
2.192	158	-	-	-	2.350	4.882	DAL 1 GENNAIO AL 23 OTTOBRE
2.433	356	-	-	-	2.789	6.233	1951
458	43	-	-	-	501	990	DAL 24 OTTOBRE AL 31 DICEMBRE
1.975	313	-	-	-	2.288	5.243	DAL 1 GENNAIO AL 23 OTTOBRE
2.447	623	2	-	-	3.072	6.577	1950
453	94	-	-	-	547	1.256	DAL 24 OTTOBRE AL 31 DICEMBRE
1.994	529	2	-	-	2.525	5.321	DAL 1 GENNAIO AL 23 OTTOBRE
1.862	875	-	2	-	2.739	5.721	1949
342	160	-	-	-	502	1.039	DAL 24 OTTOBRE AL 31 DICEMBRE
1.520	715	-	2	-	2.237	4.682	DAL 1 GENNAIO AL 23 OTTOBRE

## Segue TAV. 6 — Popolazione presente per

B - RE

ANNO DI NASCITA	ETÀ (anni)	M A S C H I					
		Celli	Coniugati	Vedovi	Separati legalmente	Divorziati	Totale
							<i>Segue</i>
1948							
DAL 24 OTTOBRE AL 31 DICEMBRE	22	2.855	304	1	1	-	3.161
DAL 1 GENNAIO AL 23 OTTOBRE	23	534	43	-	-	-	577
		2.321	261	1	1	-	2.584
1947							
DAL 24 OTTOBRE AL 31 DICEMBRE	23	2.547	526	-	-	-	3.073
DAL 1 GENNAIO AL 23 OTTOBRE	24	508	73	-	-	-	581
		2.039	453	-	-	-	2.492
1946							
DAL 24 OTTOBRE AL 31 DICEMBRE	24	2.371	911	-	1	-	3.283
DAL 1 GENNAIO AL 23 OTTOBRE	25	394	124	-	-	-	518
		1.977	787	-	1	-	2.765
1945							
DAL 24 OTTOBRE AL 31 DICEMBRE	25	1.470	801	3	-	-	2.274
DAL 1 GENNAIO AL 23 OTTOBRE	26	286	125	1	-	-	412
		1.184	676	2	-	-	1.862
1944							
DAL 24 OTTOBRE AL 31 DICEMBRE	26	1.496	1.116	1	1	-	2.614
DAL 1 GENNAIO AL 23 OTTOBRE	27	260	160	-	-	-	420
		1.236	956	1	1	-	2.194
1943							
DAL 24 OTTOBRE AL 31 DICEMBRE	27	1.256	1.395	4	2	1	2.658
DAL 1 GENNAIO AL 23 OTTOBRE	28	226	252	1	-	-	479
		1.030	1.143	3	2	1	2.179
1942							
DAL 24 OTTOBRE AL 31 DICEMBRE	28	1.121	1.617	3	5	-	2.746
DAL 1 GENNAIO AL 23 OTTOBRE	29	227	288	2	1	-	518
		894	1.329	1	4	-	2.228
1941							
DAL 24 OTTOBRE AL 31 DICEMBRE	29	1.032	1.723	2	4	1	2.762
DAL 1 GENNAIO AL 23 OTTOBRE	30	190	295	-	-	-	485
		842	1.428	2	4	1	2.277
1940							
DAL 24 OTTOBRE AL 31 DICEMBRE	30	1.006	1.936	2	9	-	2.953
DAL 1 GENNAIO AL 23 OTTOBRE	31	189	335	-	1	-	525
		817	1.601	2	8	-	2.428
1939							
DAL 24 OTTOBRE AL 31 DICEMBRE	31	867	2.007	6	6	1	2.887
DAL 1 GENNAIO AL 23 OTTOBRE	32	132	374	3	-	-	509
		735	1.633	3	6	1	2.378
1938							
DAL 24 OTTOBRE AL 31 DICEMBRE	32	771	2.017	3	6	1	2.798
DAL 1 GENNAIO AL 23 OTTOBRE	33	157	359	-	-	-	516
		614	1.658	3	6	1	2.282
1937							
DAL 24 OTTOBRE AL 31 DICEMBRE	33	593	1.905	3	9	4	2.514
DAL 1 GENNAIO AL 23 OTTOBRE	34	122	359	1	2	-	484
		471	1.546	2	7	4	2.030
1936							
DAL 24 OTTOBRE AL 31 DICEMBRE	34	631	1.879	9	14	1	2.534
DAL 1 GENNAIO AL 23 OTTOBRE	35	118	323	1	1	-	443
		513	1.556	8	13	1	2.091
1935							
DAL 24 OTTOBRE AL 31 DICEMBRE	35	583	1.993	7	3	3	2.589
DAL 1 GENNAIO AL 23 OTTOBRE	36	118	385	-	-	1	504
		465	1.608	7	3	2	2.085
1934							
DAL 24 OTTOBRE AL 31 DICEMBRE	36	573	1.915	8	7	-	2.503
DAL 1 GENNAIO AL 23 OTTOBRE	37	115	359	3	-	-	477
		458	1.556	5	7	-	2.026
1933							
DAL 24 OTTOBRE AL 31 DICEMBRE	37	593	1.987	7	9	1	2.597
DAL 1 GENNAIO AL 23 OTTOBRE	38	105	362	2	2	-	471
		488	1.625	5	7	1	2.126
1932							
DAL 24 OTTOBRE AL 31 DICEMBRE	38	541	1.950	17	9	1	2.518
DAL 1 GENNAIO AL 23 OTTOBRE	39	113	376	4	3	-	496
		428	1.574	13	6	1	2.022
1931							
DAL 24 OTTOBRE AL 31 DICEMBRE	39	521	1.974	8	11	-	2.514
DAL 1 GENNAIO AL 23 OTTOBRE	40	97	382	2	1	-	482
		424	1.592	6	10	-	2.032
1930							
DAL 24 OTTOBRE AL 31 DICEMBRE	40	658	2.287	11	13	2	2.971
DAL 1 GENNAIO AL 23 OTTOBRE	41	112	432	2	2	-	548
		546	1.855	9	11	2	2.423
1929							
DAL 24 OTTOBRE AL 31 DICEMBRE	41	554	2.122	12	9	1	2.698
DAL 1 GENNAIO AL 23 OTTOBRE	42	94	420	2	1	-	517
		460	1.702	10	8	1	2.181
1928							
DAL 24 OTTOBRE AL 31 DICEMBRE	42	592	2.190	16	9	2	2.809
DAL 1 GENNAIO AL 23 OTTOBRE	43	109	407	3	1	1	521
		483	1.783	13	8	1	2.288
1927							
DAL 24 OTTOBRE AL 31 DICEMBRE	43	561	2.235	19	14	3	2.832
DAL 1 GENNAIO AL 23 OTTOBRE	44	137	406	3	2	-	548
		424	1.829	16	12	3	2.284



## sesso, anno di nascita e stato civile

GIONI

F E M M I N E						TOTALE	ANNO DI NASCITA
Nubili	Coniugate	Vedove	Separate legalmente	Divorziate	Totale		
TRENTO							
1.690	1.239	13	3	-	2.945	6.106	1948
331	228	2	1	-	562	1.139	DAL 24 OTTOBRE AL 31 DICEMBRE
1.359	1.011	11	2	-	2.383	4.967	DAL 1 GENNAIO AL 23 OTTOBRE
1.394	1.578	4	4	-	2.980	6.053	1947
274	293	1	-	-	568	1.149	DAL 24 OTTOBRE AL 31 DICEMBRE
1.120	1.285	3	4	-	2.412	4.904	DAL 1 GENNAIO AL 23 OTTOBRE
1.252	1.942	6	4	-	3.204	6.487	1946
254	306	-	-	-	560	1.078	DAL 24 OTTOBRE AL 31 DICEMBRE
998	1.636	6	4	-	2.644	5.409	DAL 1 GENNAIO AL 23 OTTOBRE
724	1.540	3	3	1	2.271	4.545	1945
131	261	1	-	-	393	805	DAL 24 OTTOBRE AL 31 DICEMBRE
593	1.279	2	3	1	1.878	3.740	DAL 1 GENNAIO AL 23 OTTOBRE
683	1.863	11	8	-	2.565	5.179	1944
118	320	1	-	-	439	859	DAL 24 OTTOBRE AL 31 DICEMBRE
565	1.543	10	8	-	2.126	4.320	DAL 1 GENNAIO AL 23 OTTOBRE
626	2.094	7	5	1	2.733	5.391	1943
110	385	1	-	-	496	975	DAL 24 OTTOBRE AL 31 DICEMBRE
516	1.709	6	5	1	2.237	4.416	DAL 1 GENNAIO AL 23 OTTOBRE
519	2.223	10	17	-	2.769	5.515	1942
94	453	1	4	-	552	1.070	DAL 24 OTTOBRE AL 31 DICEMBRE
425	1.770	9	13	-	2.217	4.445	DAL 1 GENNAIO AL 23 OTTOBRE
506	2.253	24	13	-	2.796	5.558	1941
73	384	8	2	-	467	952	DAL 24 OTTOBRE AL 31 DICEMBRE
433	1.869	16	11	-	2.329	4.606	DAL 1 GENNAIO AL 23 OTTOBRE
530	2.423	23	14	4	2.994	5.947	1940
98	441	3	2	-	544	1.069	DAL 24 OTTOBRE AL 31 DICEMBRE
432	1.982	20	12	4	2.450	4.878	DAL 1 GENNAIO AL 23 OTTOBRE
459	2.278	32	15	-	2.784	5.671	1939
88	402	5	2	-	497	1.006	DAL 24 OTTOBRE AL 31 DICEMBRE
371	1.876	27	13	-	2.287	4.665	DAL 1 GENNAIO AL 23 OTTOBRE
450	2.268	37	11	1	2.767	5.565	1938
79	448	1	1	-	529	1.045	DAL 24 OTTOBRE AL 31 DICEMBRE
371	1.820	36	10	1	2.238	4.520	DAL 1 GENNAIO AL 23 OTTOBRE
423	2.195	29	9	2	2.658	5.172	1937
81	440	4	3	1	529	1.013	DAL 24 OTTOBRE AL 31 DICEMBRE
342	1.755	25	6	1	2.129	4.159	DAL 1 GENNAIO AL 23 OTTOBRE
435	2.079	60	8	4	2.586	5.120	1936
55	375	11	-	-	441	884	DAL 24 OTTOBRE AL 31 DICEMBRE
380	1.704	49	8	4	2.145	4.236	DAL 1 GENNAIO AL 23 OTTOBRE
414	2.133	41	9	1	2.598	5.187	1935
76	388	7	-	-	471	975	DAL 24 OTTOBRE AL 31 DICEMBRE
338	1.745	34	9	1	2.127	4.212	DAL 1 GENNAIO AL 23 OTTOBRE
382	2.140	59	9	-	2.590	5.093	1934
58	386	15	2	-	461	938	DAL 24 OTTOBRE AL 31 DICEMBRE
324	1.754	44	7	-	2.129	4.155	DAL 1 GENNAIO AL 23 OTTOBRE
363	2.044	67	9	2	2.485	5.082	1933
66	392	12	2	-	472	943	DAL 24 OTTOBRE AL 31 DICEMBRE
297	1.652	55	7	2	2.013	4.139	DAL 1 GENNAIO AL 23 OTTOBRE
410	2.066	66	14	2	2.558	5.076	1932
59	421	5	4	2	491	987	DAL 24 OTTOBRE AL 31 DICEMBRE
351	1.645	61	10	-	2.067	4.089	DAL 1 GENNAIO AL 23 OTTOBRE
417	2.110	106	10	2	2.645	5.159	1931
80	370	23	1	-	474	956	DAL 24 OTTOBRE AL 31 DICEMBRE
337	1.740	83	9	2	2.171	4.203	DAL 1 GENNAIO AL 23 OTTOBRE
474	2.305	108	17	1	2.905	5.876	1930
84	451	21	3	-	559	1.107	DAL 24 OTTOBRE AL 31 DICEMBRE
390	1.854	87	14	1	2.346	4.769	DAL 1 GENNAIO AL 23 OTTOBRE
439	2.193	101	17	4	2.754	5.452	1929
71	412	13	1	1	498	1.015	DAL 24 OTTOBRE AL 31 DICEMBRE
368	1.781	88	16	3	2.256	4.437	DAL 1 GENNAIO AL 23 OTTOBRE
461	2.251	132	8	3	2.855	5.664	1928
77	453	24	2	1	557	1.078	DAL 24 OTTOBRE AL 31 DICEMBRE
384	1.798	108	6	2	2.298	4.586	DAL 1 GENNAIO AL 23 OTTOBRE
525	2.131	148	8	3	2.815	5.647	1927
93	359	26	1	-	479	1.027	DAL 24 OTTOBRE AL 31 DICEMBRE
432	1.772	122	7	3	2.336	4.620	DAL 1 GENNAIO AL 23 OTTOBRE

## Segue TAV. 6 — Popolazione presente per

B - RE

ANNO DI NASCITA	ETÀ (anni)	M A S C H I					Totale
		Cellbi	Coniugati	Vedovi	Separati legalmente	Divorziati	
1926							
DAL 24 OTTOBRE AL 31 DICEMBRE	44	538	2.201	24	14	1	2.778
DAL 1 GENNAIO AL 23 OTTOBRE	45	98	425	6	3	-	532
		440	1.776	18	11	1	2.246
1925							
DAL 24 OTTOBRE AL 31 DICEMBRE	45	602	2.236	28	11	-	2.877
DAL 1 GENNAIO AL 23 OTTOBRE	46	108	399	8	3	-	518
		494	1.837	20	8	-	2.359
1924							
DAL 24 OTTOBRE AL 31 DICEMBRE	46	600	2.341	35	9	3	2.988
DAL 1 GENNAIO AL 23 OTTOBRE	47	87	416	2	4	-	509
		513	1.925	33	5	3	2.479
1923							
DAL 24 OTTOBRE AL 31 DICEMBRE	47	581	2.503	32	12	5	3.133
DAL 1 GENNAIO AL 23 OTTOBRE	48	89	433	5	-	-	527
		492	2.070	27	12	5	2.606
1922							
DAL 24 OTTOBRE AL 31 DICEMBRE	48	512	2.264	44	16	4	2.840
DAL 1 GENNAIO AL 23 OTTOBRE	49	98	401	11	2	-	512
		414	1.863	33	14	4	2.328
1921							
DAL 24 OTTOBRE AL 31 DICEMBRE	49	502	2.248	40	14	1	2.805
DAL 1 GENNAIO AL 23 OTTOBRE	50	110	438	5	2	-	555
		392	1.810	35	12	1	2.250
1920							
DAL 24 OTTOBRE AL 31 DICEMBRE	50	453	2.178	44	11	2	2.688
DAL 1 GENNAIO AL 23 OTTOBRE	51	98	395	4	2	-	499
		355	1.783	40	9	2	2.189
1919							
DAL 24 OTTOBRE AL 31 DICEMBRE	51	303	1.453	38	10	3	1.807
DAL 1 GENNAIO AL 23 OTTOBRE	52	104	399	9	5	2	519
		199	1.054	29	5	1	1.288
1918							
DAL 24 OTTOBRE AL 31 DICEMBRE	52	164	788	21	11	1	985
DAL 1 GENNAIO AL 23 OTTOBRE	53	30	169	3	1	-	203
		134	619	18	10	1	782
1917							
DAL 24 OTTOBRE AL 31 DICEMBRE	53	154	740	19	11	2	926
DAL 1 GENNAIO AL 23 OTTOBRE	54	21	122	4	1	-	148
		133	618	15	10	2	778
1916							
DAL 24 OTTOBRE AL 31 DICEMBRE	54	174	903	34	12	2	1.125
DAL 1 GENNAIO AL 23 OTTOBRE	55	27	142	4	3	-	176
		147	761	30	9	2	949
1915							
DAL 24 OTTOBRE AL 31 DICEMBRE	55	302	1.365	50	12	2	1.731
DAL 1 GENNAIO AL 23 OTTOBRE	56	48	204	10	2	1	265
		254	1.161	40	10	1	1.466
1914							
DAL 24 OTTOBRE AL 31 DICEMBRE	56	424	1.833	80	17	2	2.356
DAL 1 GENNAIO AL 23 OTTOBRE	57	72	346	9	1	-	428
		352	1.487	71	16	2	1.928
1913							
DAL 24 OTTOBRE AL 31 DICEMBRE	57	451	2.018	84	18	1	2.572
DAL 1 GENNAIO AL 23 OTTOBRE	58	84	396	18	7	-	505
		367	1.622	66	11	1	2.067
1912							
DAL 24 OTTOBRE AL 31 DICEMBRE	58	451	2.060	118	13	2	2.644
DAL 1 GENNAIO AL 23 OTTOBRE	59	87	417	17	-	-	521
		364	1.643	101	13	2	2.123
1911							
DAL 24 OTTOBRE AL 31 DICEMBRE	59	408	1.890	109	16	3	2.426
DAL 1 GENNAIO AL 23 OTTOBRE	60	68	381	24	3	-	476
		340	1.509	85	13	3	1.950
1910							
DAL 24 OTTOBRE AL 31 DICEMBRE	60	459	1.926	137	13	4	2.539
DAL 1 GENNAIO AL 23 OTTOBRE	61	78	348	21	7	1	455
		381	1.578	116	6	3	2.084
1909							
DAL 24 OTTOBRE AL 31 DICEMBRE	61	489	1.877	157	15	5	2.543
DAL 1 GENNAIO AL 23 OTTOBRE	62	99	382	41	2	1	525
		390	1.495	116	13	4	2.018
1908							
DAL 24 OTTOBRE AL 31 DICEMBRE	62	432	1.720	126	16	-	2.294
DAL 1 GENNAIO AL 23 OTTOBRE	63	85	356	28	1	-	470
		347	1.364	98	15	-	1.824
1907							
DAL 24 OTTOBRE AL 31 DICEMBRE	63	386	1.520	163	9	-	2.078
DAL 1 GENNAIO AL 23 OTTOBRE	64	87	295	35	2	-	419
		299	1.225	128	7	-	1.659
1906							
DAL 24 OTTOBRE AL 31 DICEMBRE	64	409	1.461	140	15	1	2.026
DAL 1 GENNAIO AL 23 OTTOBRE	65	91	298	24	3	-	416
		318	1.163	116	12	1	1.610
1905							
DAL 24 OTTOBRE AL 31 DICEMBRE	65	343	1.443	137	7	1	1.931
DAL 1 GENNAIO AL 23 OTTOBRE	66	62	269	20	-	-	351
		281	1.174	117	7	1	1.580

Segue

## sesso, anno di nascita e stato civile

GIONI

F E M M I N E						TOTALE	ANNO DI NASCITA
Nubili	Coniugate	Vedove	Separate legalmente	Divorziate	Totale		
548	2.157	147	16	1	2.869	5.647	1926
90	364	27	1	-	482	1.014	DAL 24 OTTOBRE AL 31 DICEMBRE
458	1.793	120	15	1	2.387	4.633	DAL 1 GENNAIO AL 23 OTTOBRE
565	2.127	190	16	4	2.902	5.779	1925
115	399	37	3	-	554	1.072	DAL 24 OTTOBRE AL 31 DICEMBRE
450	1.728	153	13	4	2.348	4.707	DAL 1 GENNAIO AL 23 OTTOBRE
610	2.237	196	24	2	3.069	6.057	1924
118	411	41	1	1	572	1.081	DAL 24 OTTOBRE AL 31 DICEMBRE
492	1.826	155	23	1	2.497	4.976	DAL 1 GENNAIO AL 23 OTTOBRE
603	2.303	268	24	3	3.201	6.334	1923
131	451	48	3	-	633	1.160	DAL 24 OTTOBRE AL 31 DICEMBRE
472	1.852	220	21	3	2.568	5.174	DAL 1 GENNAIO AL 23 OTTOBRE
574	2.214	278	29	3	3.098	5.938	1922
104	404	49	5	-	562	1.074	DAL 24 OTTOBRE AL 31 DICEMBRE
470	1.810	229	24	3	2.536	4.864	DAL 1 GENNAIO AL 23 OTTOBRE
592	2.278	333	14	2	3.219	6.024	1921
116	453	73	6	-	648	1.203	DAL 24 OTTOBRE AL 31 DICEMBRE
476	1.825	260	8	2	2.571	4.821	DAL 1 GENNAIO AL 23 OTTOBRE
532	2.076	323	20	8	2.959	5.647	1920
101	414	49	2	2	568	1.067	DAL 24 OTTOBRE AL 31 DICEMBRE
431	1.662	274	18	6	2.391	4.580	DAL 1 GENNAIO AL 23 OTTOBRE
377	1.455	245	16	1	2.094	3.901	1919
112	447	81	6	-	646	1.165	DAL 24 OTTOBRE AL 31 DICEMBRE
265	1.008	164	10	1	1.448	2.736	DAL 1 GENNAIO AL 23 OTTOBRE
186	731	172	8	1	1.098	2.083	1918
31	135	34	2	-	202	405	DAL 24 OTTOBRE AL 31 DICEMBRE
155	596	138	6	1	896	1.678	DAL 1 GENNAIO AL 23 OTTOBRE
217	696	166	8	1	1.088	2.014	1917
28	117	33	4	-	182	330	DAL 24 OTTOBRE AL 31 DICEMBRE
189	579	133	4	1	906	1.684	DAL 1 GENNAIO AL 23 OTTOBRE
245	737	188	8	1	1.179	2.304	1916
40	129	30	1	-	200	376	DAL 24 OTTOBRE AL 31 DICEMBRE
205	608	158	7	1	979	1.928	DAL 1 GENNAIO AL 23 OTTOBRE
444	1.178	317	7	2	1.948	3.679	1915
71	181	50	-	1	303	568	DAL 24 OTTOBRE AL 31 DICEMBRE
373	997	267	7	1	1.645	3.111	DAL 1 GENNAIO AL 23 OTTOBRE
569	1.700	504	16	1	2.790	5.146	1914
122	343	102	4	-	571	999	DAL 24 OTTOBRE AL 31 DICEMBRE
447	1.357	402	12	1	2.219	4.147	DAL 1 GENNAIO AL 23 OTTOBRE
623	1.694	519	15	3	2.854	5.426	1913
116	329	92	1	-	538	1.043	DAL 24 OTTOBRE AL 31 DICEMBRE
507	1.365	427	14	3	2.316	4.383	DAL 1 GENNAIO AL 23 OTTOBRE
658	1.659	592	11	-	2.920	5.564	1912
115	349	126	1	-	591	1.112	DAL 24 OTTOBRE AL 31 DICEMBRE
543	1.310	466	10	-	2.329	4.452	DAL 1 GENNAIO AL 23 OTTOBRE
595	1.618	640	12	1	2.866	5.292	1911
122	369	119	3	-	613	1.089	DAL 24 OTTOBRE AL 31 DICEMBRE
473	1.249	521	9	1	2.253	4.203	DAL 1 GENNAIO AL 23 OTTOBRE
604	1.551	710	9	-	2.874	5.413	1910
104	302	131	-	-	537	992	DAL 24 OTTOBRE AL 31 DICEMBRE
500	1.249	579	9	-	2.337	4.421	DAL 1 GENNAIO AL 23 OTTOBRE
687	1.474	685	5	2	2.853	5.396	1909
148	289	150	1	1	589	1.114	DAL 24 OTTOBRE AL 31 DICEMBRE
539	1.185	535	4	1	2.264	4.282	DAL 1 GENNAIO AL 23 OTTOBRE
598	1.270	700	12	-	2.580	4.874	1908
126	239	123	1	-	489	959	DAL 24 OTTOBRE AL 31 DICEMBRE
472	1.031	577	11	-	2.091	3.915	DAL 1 GENNAIO AL 23 OTTOBRE
587	1.209	721	5	1	2.523	4.601	1907
123	245	131	1	1	501	920	DAL 24 OTTOBRE AL 31 DICEMBRE
464	964	590	4	-	2.022	3.681	DAL 1 GENNAIO AL 23 OTTOBRE
595	1.096	664	12	1	2.368	4.394	1906
124	202	140	3	-	469	885	DAL 24 OTTOBRE AL 31 DICEMBRE
471	894	524	9	1	1.899	3.509	DAL 1 GENNAIO AL 23 OTTOBRE
572	1.022	778	11	2	2.385	4.316	1905
113	209	159	2	-	483	834	DAL 24 OTTOBRE AL 31 DICEMBRE
459	813	619	9	2	1.902	3.482	DAL 1 GENNAIO AL 23 OTTOBRE

## Segue Tav. 6 — Popolazione presente per

B - RE

ANNO DI NASCITA	ETÀ (anni)	M A S C H I					Totale
		Cellibi	Coniugati	Vedovi	Separati legalmente	Divorziati	
1904		290	1.293	166	10	1	1.760
DAL 24 OTTOBRE AL 31 DICEMBRE	66	57	237	25	2	-	321
DAL 1 GENNAIO AL 23 OTTOBRE	67	233	1.056	141	8	1	1.439
1903		334	1.152	184	11	1	1.682
DAL 24 OTTOBRE AL 31 DICEMBRE	67	68	213	33	3	1	318
DAL 1 GENNAIO AL 23 OTTOBRE	68	266	939	151	8	-	1.364
1902		280	1.137	171	10	1	1.599
DAL 24 OTTOBRE AL 31 DICEMBRE	68	49	208	31	1	-	289
DAL 1 GENNAIO AL 23 OTTOBRE	69	231	929	140	9	1	1.310
1901		320	1.102	205	7	2	1.636
DAL 24 OTTOBRE AL 31 DICEMBRE	69	53	209	43	2	-	307
DAL 1 GENNAIO AL 23 OTTOBRE	70	267	893	162	5	2	1.329
1900		274	894	214	8	1	1.391
DAL 24 OTTOBRE AL 31 DICEMBRE	70	52	162	37	1	-	252
DAL 1 GENNAIO AL 23 OTTOBRE	71	222	732	177	7	1	1.139
1899		173	785	202	5	-	1.165
DAL 24 OTTOBRE AL 31 DICEMBRE	71	36	151	38	-	-	225
DAL 1 GENNAIO AL 23 OTTOBRE	72	137	634	164	5	-	940
1898		165	727	246	6	-	1.144
DAL 24 OTTOBRE AL 31 DICEMBRE	72	36	160	51	-	-	247
DAL 1 GENNAIO AL 23 OTTOBRE	73	129	567	195	6	-	897
1897		137	686	197	2	-	1.022
DAL 24 OTTOBRE AL 31 DICEMBRE	73	28	135	45	1	-	209
DAL 1 GENNAIO AL 23 OTTOBRE	74	109	551	152	1	-	813
1896		127	574	209	3	-	913
DAL 24 OTTOBRE AL 31 DICEMBRE	74	24	101	39	1	-	165
DAL 1 GENNAIO AL 23 OTTOBRE	75	103	473	170	2	-	748
1895		112	492	223	7	1	835
DAL 24 OTTOBRE AL 31 DICEMBRE	75	18	91	36	1	1	147
DAL 1 GENNAIO AL 23 OTTOBRE	76	94	401	187	6	-	688
1894		98	484	191	2	-	775
DAL 24 OTTOBRE AL 31 DICEMBRE	76	21	95	34	1	-	151
DAL 1 GENNAIO AL 23 OTTOBRE	77	77	389	157	1	-	624
1893		86	415	190	1	-	692
DAL 24 OTTOBRE AL 31 DICEMBRE	77	12	88	31	-	-	131
DAL 1 GENNAIO AL 23 OTTOBRE	78	74	327	159	1	-	561
1892		85	309	192	2	-	588
DAL 24 OTTOBRE AL 31 DICEMBRE	78	14	61	43	-	-	118
DAL 1 GENNAIO AL 23 OTTOBRE	79	71	248	149	2	-	470
1891		79	264	171	2	-	516
DAL 24 OTTOBRE AL 31 DICEMBRE	79	10	44	36	-	-	90
DAL 1 GENNAIO AL 23 OTTOBRE	80	69	220	135	2	-	426
1890		79	253	186	1	-	519
DAL 24 OTTOBRE AL 31 DICEMBRE	80	13	42	38	-	-	93
DAL 1 GENNAIO AL 23 OTTOBRE	81	66	211	148	1	-	426
1889		58	194	180	1	-	433
DAL 24 OTTOBRE AL 31 DICEMBRE	81	7	44	31	-	-	82
DAL 1 GENNAIO AL 23 OTTOBRE	82	51	150	149	1	-	351
1888		41	152	150	1	-	344
DAL 24 OTTOBRE AL 31 DICEMBRE	82	10	29	32	1	-	72
DAL 1 GENNAIO AL 23 OTTOBRE	83	31	123	118	-	-	272
1887		47	131	127	-	-	305
DAL 24 OTTOBRE AL 31 DICEMBRE	83	7	24	25	-	-	56
DAL 1 GENNAIO AL 23 OTTOBRE	84	40	107	102	-	-	249
1886		35	71	110	-	-	216
DAL 24 OTTOBRE AL 31 DICEMBRE	84	1	13	20	-	-	34
DAL 1 GENNAIO AL 23 OTTOBRE	85	34	58	90	-	-	182
1885		26	57	99	-	-	182
DAL 24 OTTOBRE AL 31 DICEMBRE	85	3	12	12	-	-	27
DAL 1 GENNAIO AL 23 OTTOBRE	86	23	45	87	-	-	155
1884		26	53	85	-	-	164
DAL 24 OTTOBRE AL 31 DICEMBRE	86	9	15	17	-	-	41
DAL 1 GENNAIO AL 23 OTTOBRE	87	17	38	68	-	-	123
1883		13	37	65	-	-	115
DAL 24 OTTOBRE AL 31 DICEMBRE	87	2	7	10	-	-	19
DAL 1 GENNAIO AL 23 OTTOBRE	88	11	30	55	-	-	96

Segue

## sesso, anno di nascita e stato civile

GIONI

F E M M I N E						TOTALE	ANNO DI NASCITA
Nubili	Coniugate	Vedove	Separate legalmente	Divorziate	Totale		
563	985	773	9	1	2.331	4.091	1904
101	177	135	2	-	415	736	DAL 24 OTTOBRE AL 31 DICEMBRE
462	808	638	7	1	1.916	3.355	DAL 1 GENNAIO AL 23 OTTOBRE
552	760	785	5	-	2.102	3.784	1903
111	157	158	-	-	426	744	DAL 24 OTTOBRE AL 31 DICEMBRE
441	603	627	5	-	1.676	3.040	DAL 1 GENNAIO AL 23 OTTOBRE
542	752	781	3	1	2.079	3.678	1902
108	153	146	-	-	407	696	DAL 24 OTTOBRE AL 31 DICEMBRE
434	599	635	3	1	1.672	2.982	DAL 1 GENNAIO AL 23 OTTOBRE
496	718	877	4	1	2.096	3.732	1901
113	136	151	1	-	401	708	DAL 24 OTTOBRE AL 31 DICEMBRE
383	582	726	3	1	1.695	3.024	DAL 1 GENNAIO AL 23 OTTOBRE
431	594	911	4	-	1.940	3.331	1900
63	115	145	2	-	325	577	DAL 24 OTTOBRE AL 31 DICEMBRE
368	479	766	2	-	1.615	2.754	DAL 1 GENNAIO AL 23 OTTOBRE
421	470	803	2	1	1.697	2.862	1899
85	100	155	-	1	341	566	DAL 24 OTTOBRE AL 31 DICEMBRE
336	370	648	2	-	1.356	2.296	DAL 1 GENNAIO AL 23 OTTOBRE
393	422	846	1	2	1.664	2.808	1898
79	75	158	-	1	313	560	DAL 24 OTTOBRE AL 31 DICEMBRE
314	347	688	1	1	1.351	2.248	DAL 1 GENNAIO AL 23 OTTOBRE
369	350	793	5	1	1.518	2.540	1897
76	72	156	1	-	305	514	DAL 24 OTTOBRE AL 31 DICEMBRE
293	278	637	4	1	1.213	2.026	DAL 1 GENNAIO AL 23 OTTOBRE
327	333	719	1	-	1.380	2.293	1896
69	66	130	-	-	265	430	DAL 24 OTTOBRE AL 31 DICEMBRE
258	267	589	1	-	1.115	1.863	DAL 1 GENNAIO AL 23 OTTOBRE
268	288	731	1	-	1.288	2.123	1895
54	49	143	1	-	247	394	DAL 24 OTTOBRE AL 31 DICEMBRE
214	239	588	-	-	1.041	1.729	DAL 1 GENNAIO AL 23 OTTOBRE
243	216	641	1	-	1.101	1.876	1894
54	43	143	-	-	240	391	DAL 24 OTTOBRE AL 31 DICEMBRE
189	173	498	1	-	861	1.485	DAL 1 GENNAIO AL 23 OTTOBRE
254	177	650	-	1	1.082	1.774	1893
53	43	131	-	1	228	359	DAL 24 OTTOBRE AL 31 DICEMBRE
201	134	519	-	-	854	1.415	DAL 1 GENNAIO AL 23 OTTOBRE
209	156	616	1	-	982	1.570	1892
38	36	119	-	-	193	311	DAL 24 OTTOBRE AL 31 DICEMBRE
171	120	497	1	-	789	1.259	DAL 1 GENNAIO AL 23 OTTOBRE
170	113	629	2	-	914	1.430	1891
33	20	123	1	-	177	267	DAL 24 OTTOBRE AL 31 DICEMBRE
137	93	506	1	-	737	1.163	DAL 1 GENNAIO AL 23 OTTOBRE
191	63	478	-	-	734	1.253	1890
30	12	90	-	-	132	225	DAL 24 OTTOBRE AL 31 DICEMBRE
161	51	388	2	-	602	1.028	DAL 1 GENNAIO AL 23 OTTOBRE
142	67	499	-	-	708	1.141	1889
24	10	106	-	-	140	222	DAL 24 OTTOBRE AL 31 DICEMBRE
118	57	393	-	-	568	919	DAL 1 GENNAIO AL 23 OTTOBRE
142	38	458	-	-	638	982	1888
43	6	85	-	-	134	206	DAL 24 OTTOBRE AL 31 DICEMBRE
99	32	373	-	-	504	776	DAL 1 GENNAIO AL 23 OTTOBRE
118	23	368	1	-	510	815	1887
20	3	68	-	-	91	147	DAL 24 OTTOBRE AL 31 DICEMBRE
98	20	300	1	-	419	668	DAL 1 GENNAIO AL 23 OTTOBRE
98	26	308	1	-	433	649	1886
21	5	57	1	-	84	118	DAL 24 OTTOBRE AL 31 DICEMBRE
77	21	251	-	-	349	531	DAL 1 GENNAIO AL 23 OTTOBRE
61	12	247	2	-	322	504	1885
9	1	49	-	-	59	86	DAL 24 OTTOBRE AL 31 DICEMBRE
52	11	198	2	-	263	418	DAL 1 GENNAIO AL 23 OTTOBRE
53	14	206	-	1	274	438	1884
9	2	47	-	1	59	100	DAL 24 OTTOBRE AL 31 DICEMBRE
44	12	159	-	-	215	338	DAL 1 GENNAIO AL 23 OTTOBRE
44	8	153	-	-	205	320	1883
5	1	27	-	-	33	52	DAL 24 OTTOBRE AL 31 DICEMBRE
39	7	126	-	-	172	268	DAL 1 GENNAIO AL 23 OTTOBRE

## Segue TAV. 6 — Popolazione presente per

B - RE

ANNO DI NASCITA	ETÀ (anni)	M A S C H I						Totale	Segue
		Celli	Coniugati	Vedovi	Separati legalmente	Divorziati	Totale		
1882		10	24	47	-	-		81	
DAL 24 OTTOBRE AL 31 DICEMBRE	88	1	6	11	-	-		18	
DAL 1 GENNAIO AL 23 OTTOBRE	89	9	18	36	-	-		63	
1881		10	11	43	-	-		64	
DAL 24 OTTOBRE AL 31 DICEMBRE	89	3	2	5	-	-		10	
DAL 1 GENNAIO AL 23 OTTOBRE	90	7	9	38	-	-		54	
1880		8	8	26	-	-		42	
DAL 24 OTTOBRE AL 31 DICEMBRE	90	-	1	4	-	-		5	
DAL 1 GENNAIO AL 23 OTTOBRE	91	8	7	22	-	-		37	
1879		6	6	21	-	-		33	
DAL 24 OTTOBRE AL 31 DICEMBRE	91	-	1	7	-	-		8	
DAL 1 GENNAIO AL 23 OTTOBRE	92	6	5	14	-	-		25	
1878		5	4	14	-	-		23	
DAL 24 OTTOBRE AL 31 DICEMBRE	92	-	-	2	-	-		2	
DAL 1 GENNAIO AL 23 OTTOBRE	93	5	4	12	-	-		21	
1877		5	4	17	-	-		26	
DAL 24 OTTOBRE AL 31 DICEMBRE	93	-	1	4	-	-		5	
DAL 1 GENNAIO AL 23 OTTOBRE	94	5	3	13	-	-		21	
1876		3	3	9	-	-		15	
DAL 24 OTTOBRE AL 31 DICEMBRE	94	-	-	1	-	-		1	
DAL 1 GENNAIO AL 23 OTTOBRE	95	3	3	8	-	-		14	
1875		2	-	6	-	-		8	
DAL 24 OTTOBRE AL 31 DICEMBRE	95	-	-	-	-	-		-	
DAL 1 GENNAIO AL 23 OTTOBRE	96	2	-	6	-	-		8	
1874		3	-	2	-	-		5	
DAL 24 OTTOBRE AL 31 DICEMBRE	96	1	-	-	-	-		1	
DAL 1 GENNAIO AL 23 OTTOBRE	97	2	-	2	-	-		4	
1873		1	-	2	-	-		3	
DAL 24 OTTOBRE AL 31 DICEMBRE	97	-	-	-	-	-		-	
DAL 1 GENNAIO AL 23 OTTOBRE	98	1	-	2	-	-		3	
1872		3	-	1	1	-		5	
DAL 24 OTTOBRE AL 31 DICEMBRE	98	-	-	1	-	-		1	
DAL 1 GENNAIO AL 23 OTTOBRE	99	3	-	-	1	-		4	
1871		1	-	-	-	-		1	
DAL 24 OTTOBRE AL 31 DICEMBRE	99	1	-	-	-	-		1	
DAL 1 GENNAIO AL 23 OTTOBRE	100	-	-	-	-	-		-	
1870 E ANNI PRECEDENTI	100 E OLTRE	2	-	-	-	-		2	
TOTALE		112.961	87.319	5.755	505	74		206.614	

sesso, anno di nascita e stato civile

GIONI

F E M M I N E						TOTALE	ANNO DI NASCITA
Nubili	Coniugate	Vedove	Separate legalmente	Divorziate	Totale		
TRENTO							
35	8	123	-	-	166	247	1882
2	2	25	-	-	29	47	DAL 24 OTTOBRE AL 31 DICEMBRE
33	6	98	-	-	137	200	DAL 1 GENNAIO AL 23 OTTOBRE
22	1	89	-	-	112	176	1881
2	-	21	-	-	23	33	DAL 24 OTTOBRE AL 31 DICEMBRE
20	1	68	-	-	89	143	DAL 1 GENNAIO AL 23 OTTOBRE
21	1	64	-	-	86	128	1880
2	-	14	-	-	16	21	DAL 24 OTTOBRE AL 31 DICEMBRE
19	1	50	-	-	70	107	DAL 1 GENNAIO AL 23 OTTOBRE
17	1	44	-	-	62	95	1879
5	1	13	-	-	19	27	DAL 24 OTTOBRE AL 31 DICEMBRE
12	-	31	-	-	43	68	DAL 1 GENNAIO AL 23 OTTOBRE
7	-	39	-	-	46	69	1878
1	-	8	-	-	9	11	DAL 24 OTTOBRE AL 31 DICEMBRE
6	-	31	-	-	37	58	DAL 1 GENNAIO AL 23 OTTOBRE
2	-	25	-	-	27	53	1877
2	-	3	-	-	3	8	DAL 24 OTTOBRE AL 31 DICEMBRE
3	-	22	-	-	24	45	DAL 1 GENNAIO AL 23 OTTOBRE
3	-	12	-	-	15	30	1876
3	-	3	-	-	3	4	DAL 24 OTTOBRE AL 31 DICEMBRE
5	-	9	-	-	14	22	DAL 1 GENNAIO AL 23 OTTOBRE
5	-	4	-	-	4	4	1875
8	-	5	-	-	10	18	DAL 24 OTTOBRE AL 31 DICEMBRE
8	1	3	-	-	12	17	DAL 1 GENNAIO AL 23 OTTOBRE
8	1	1	-	-	2	3	1874
5	-	2	-	-	10	14	DAL 24 OTTOBRE AL 31 DICEMBRE
5	-	3	-	-	8	11	DAL 1 GENNAIO AL 23 OTTOBRE
5	-	1	-	-	1	1	1873
4	-	2	-	-	7	10	DAL 24 OTTOBRE AL 31 DICEMBRE
4	-	1	-	-	6	11	DAL 1 GENNAIO AL 23 OTTOBRE
4	-	1	-	-	1	2	1872
1	-	-	-	-	1	2	DAL 24 OTTOBRE AL 31 DICEMBRE
1	-	-	-	-	1	2	DAL 1 GENNAIO AL 23 OTTOBRE
-	-	-	-	-	-	-	1871
-	-	-	-	-	-	-	DAL 24 OTTOBRE AL 31 DICEMBRE
-	-	-	-	-	-	-	DAL 1 GENNAIO AL 23 OTTOBRE
102.268	88.588	24.113	560	80	215.609	422.223	1870 E ANNI PRECEDENTI
							TOTALE

## Segue TAV. 6 — Popolazione presente per

B - RM

ANNO DI NASCITA	ETÀ (anni)	M A S C H I					Totale
		Celibi	Coniugati	Vedovi	Separati legalmente	Divorziati	
1971		28.339	-	-	-	-	28.339
DAL 1 GENNAIO AL 23 OTTOBRE	0	28.339	-	-	-	-	28.339
1970		34.535	-	-	-	-	34.535
DAL 24 OTTOBRE AL 31 DICEMBRE	0	6.159	-	-	-	-	6.159
DAL 1 GENNAIO AL 23 OTTOBRE	1	28.376	-	-	-	-	28.376
1969		35.598	-	-	-	-	35.598
DAL 24 OTTOBRE AL 31 DICEMBRE	1	6.120	-	-	-	-	6.120
DAL 1 GENNAIO AL 23 OTTOBRE	2	29.478	-	-	-	-	29.478
1968		35.163	-	-	-	-	35.163
DAL 24 OTTOBRE AL 31 DICEMBRE	2	5.958	-	-	-	-	5.958
DAL 1 GENNAIO AL 23 OTTOBRE	3	29.205	-	-	-	-	29.205
1967		35.840	-	-	-	-	35.840
DAL 24 OTTOBRE AL 31 DICEMBRE	3	6.214	-	-	-	-	6.214
DAL 1 GENNAIO AL 23 OTTOBRE	4	29.626	-	-	-	-	29.626
1966		37.567	-	-	-	-	37.567
DAL 24 OTTOBRE AL 31 DICEMBRE	4	6.457	-	-	-	-	6.457
DAL 1 GENNAIO AL 23 OTTOBRE	5	31.110	-	-	-	-	31.110
1965		37.910	-	-	-	-	37.910
DAL 24 OTTOBRE AL 31 DICEMBRE	5	6.453	-	-	-	-	6.453
DAL 1 GENNAIO AL 23 OTTOBRE	6	31.457	-	-	-	-	31.457
1964		38.322	-	-	-	-	38.322
DAL 24 OTTOBRE AL 31 DICEMBRE	6	6.670	-	-	-	-	6.670
DAL 1 GENNAIO AL 23 OTTOBRE	7	31.652	-	-	-	-	31.652
1963		36.727	-	-	-	-	36.727
DAL 24 OTTOBRE AL 31 DICEMBRE	7	6.293	-	-	-	-	6.293
DAL 1 GENNAIO AL 23 OTTOBRE	8	30.434	-	-	-	-	30.434
1962		35.419	-	-	-	-	35.419
DAL 24 OTTOBRE AL 31 DICEMBRE	8	6.151	-	-	-	-	6.151
DAL 1 GENNAIO AL 23 OTTOBRE	9	29.268	-	-	-	-	29.268
1961		35.394	-	-	-	-	35.394
DAL 24 OTTOBRE AL 31 DICEMBRE	9	6.272	-	-	-	-	6.272
DAL 1 GENNAIO AL 23 OTTOBRE	10	29.122	-	-	-	-	29.122
1960		35.107	-	-	-	-	35.107
DAL 24 OTTOBRE AL 31 DICEMBRE	10	6.019	-	-	-	-	6.019
DAL 1 GENNAIO AL 23 OTTOBRE	11	29.088	-	-	-	-	29.088
1959		33.588	-	-	-	-	33.588
DAL 24 OTTOBRE AL 31 DICEMBRE	11	6.106	-	-	-	-	6.106
DAL 1 GENNAIO AL 23 OTTOBRE	12	27.482	-	-	-	-	27.482
1958		31.498	-	-	-	-	31.498
DAL 24 OTTOBRE AL 31 DICEMBRE	12	5.863	-	-	-	-	5.863
DAL 1 GENNAIO AL 23 OTTOBRE	13	25.635	-	-	-	-	25.635
1957		31.346	-	-	-	-	31.346
DAL 24 OTTOBRE AL 31 DICEMBRE	13	5.589	-	-	-	-	5.589
DAL 1 GENNAIO AL 23 OTTOBRE	14	25.757	-	-	-	-	25.757
1956		31.010	-	-	-	-	31.010
DAL 24 OTTOBRE AL 31 DICEMBRE	14	5.277	-	-	-	-	5.277
DAL 1 GENNAIO AL 23 OTTOBRE	15	25.733	-	-	-	-	25.733
1955		29.812	36	4	-	-	29.852
DAL 24 OTTOBRE AL 31 DICEMBRE	15	5.294	3	-	-	-	5.297
DAL 1 GENNAIO AL 23 OTTOBRE	16	24.518	33	4	-	-	24.555
1954		29.924	39	3	2	-	29.966
DAL 24 OTTOBRE AL 31 DICEMBRE	16	5.369	7	1	-	-	5.377
DAL 1 GENNAIO AL 23 OTTOBRE	17	24.555	32	2	2	-	24.591
1953		29.517	102	1	2	-	29.622
DAL 24 OTTOBRE AL 31 DICEMBRE	17	5.137	14	-	-	-	5.151
DAL 1 GENNAIO AL 23 OTTOBRE	18	24.380	88	1	2	-	24.471
1952		28.400	259	4	2	-	28.666
DAL 24 OTTOBRE AL 31 DICEMBRE	18	5.107	38	-	-	1	5.145
DAL 1 GENNAIO AL 23 OTTOBRE	19	23.293	221	4	2	1	23.521
1951		28.567	522	2	3	-	29.095
DAL 24 OTTOBRE AL 31 DICEMBRE	19	3.762	60	2	-	-	3.824
DAL 1 GENNAIO AL 23 OTTOBRE	20	24.805	462	-	3	1	25.271
1950		33.173	1.092	4	5	-	34.274
DAL 24 OTTOBRE AL 31 DICEMBRE	20	6.119	139	1	-	-	6.259
DAL 1 GENNAIO AL 23 OTTOBRE	21	27.054	953	3	5	-	28.015
1949		28.196	2.518	9	6	-	30.729
DAL 24 OTTOBRE AL 31 DICEMBRE	21	5.283	338	-	1	-	5.622
DAL 1 GENNAIO AL 23 OTTOBRE	22	22.913	2.180	9	5	-	25.107

VEN



## sesso, anno di nascita e stato civile

GIONTI

F E M M I N E						TOTALE	ANNO DI NASCITA
Nubili	Coniugate	Vedove	Separate legalmente	Divorziate	Totale		
26.930	-	-	-	-	26.930	55.269	1971
26.930	-	-	-	-	26.930	55.269	DAL 1 GENNAIO AL 23 OTTOBRE
32.789	-	-	-	-	32.789	67.324	1970
6.048	-	-	-	-	6.048	12.207	DAL 24 OTTOBRE AL 31 DICEMBRE
26.741	-	-	-	-	26.741	55.117	DAL 1 GENNAIO AL 23 OTTOBRE
34.178	-	-	-	-	34.178	69.776	1969
6.017	-	-	-	-	6.017	12.137	DAL 24 OTTOBRE AL 31 DICEMBRE
28.161	-	-	-	-	28.161	57.639	DAL 1 GENNAIO AL 23 OTTOBRE
33.576	-	-	-	-	33.576	68.739	1968
5.688	-	-	-	-	5.688	11.646	DAL 24 OTTOBRE AL 31 DICEMBRE
27.888	-	-	-	-	27.888	57.093	DAL 1 GENNAIO AL 23 OTTOBRE
34.371	-	-	-	-	34.371	70.211	1967
6.058	-	-	-	-	6.058	12.272	DAL 24 OTTOBRE AL 31 DICEMBRE
28.313	-	-	-	-	28.313	57.939	DAL 1 GENNAIO AL 23 OTTOBRE
35.934	-	-	-	-	35.934	73.501	1966
6.041	-	-	-	-	6.041	12.498	DAL 24 OTTOBRE AL 31 DICEMBRE
29.893	-	-	-	-	29.893	61.003	DAL 1 GENNAIO AL 23 OTTOBRE
36.343	-	-	-	-	36.343	74.253	1965
6.099	-	-	-	-	6.099	12.552	DAL 24 OTTOBRE AL 31 DICEMBRE
30.244	-	-	-	-	30.244	61.701	DAL 1 GENNAIO AL 23 OTTOBRE
37.265	-	-	-	-	37.265	75.587	1964
6.463	-	-	-	-	6.463	13.133	DAL 24 OTTOBRE AL 31 DICEMBRE
30.802	-	-	-	-	30.802	62.454	DAL 1 GENNAIO AL 23 OTTOBRE
35.221	-	-	-	-	35.221	71.948	1963
6.155	-	-	-	-	6.155	12.448	DAL 24 OTTOBRE AL 31 DICEMBRE
29.066	-	-	-	-	29.066	59.500	DAL 1 GENNAIO AL 23 OTTOBRE
33.461	-	-	-	-	33.461	68.880	1962
5.897	-	-	-	-	5.897	12.048	DAL 24 OTTOBRE AL 31 DICEMBRE
27.564	-	-	-	-	27.564	56.832	DAL 1 GENNAIO AL 23 OTTOBRE
33.645	-	-	-	-	33.645	69.039	1961
5.897	-	-	-	-	5.897	12.169	DAL 24 OTTOBRE AL 31 DICEMBRE
27.748	-	-	-	-	27.748	56.870	DAL 1 GENNAIO AL 23 OTTOBRE
33.344	-	-	-	-	33.344	68.451	1960
5.730	-	-	-	-	5.730	11.749	DAL 24 OTTOBRE AL 31 DICEMBRE
27.614	-	-	-	-	27.614	56.702	DAL 1 GENNAIO AL 23 OTTOBRE
31.807	-	-	-	-	31.807	65.395	1959
5.702	-	-	-	-	5.702	11.808	DAL 24 OTTOBRE AL 31 DICEMBRE
26.105	-	-	-	-	26.105	53.587	DAL 1 GENNAIO AL 23 OTTOBRE
30.187	-	-	-	-	30.187	61.685	1958
5.584	-	-	-	-	5.584	11.447	DAL 24 OTTOBRE AL 31 DICEMBRE
24.603	-	-	-	-	24.603	50.238	DAL 1 GENNAIO AL 23 OTTOBRE
29.796	45	4	1	-	29.846	61.192	1957
5.343	7	1	-	-	5.351	10.940	DAL 24 OTTOBRE AL 31 DICEMBRE
24.453	38	3	1	-	24.495	50.252	DAL 1 GENNAIO AL 23 OTTOBRE
30.092	66	4	-	-	30.162	61.172	1956
4.978	9	-	-	-	4.987	10.264	DAL 24 OTTOBRE AL 31 DICEMBRE
25.114	57	4	-	-	25.175	50.908	DAL 1 GENNAIO AL 23 OTTOBRE
28.927	170	12	1	1	29.111	58.963	1955
5.144	14	3	-	-	5.161	10.458	DAL 24 OTTOBRE AL 31 DICEMBRE
23.783	156	9	1	1	23.950	48.505	DAL 1 GENNAIO AL 23 OTTOBRE
28.305	498	2	3	1	28.809	58.777	1954
4.985	70	-	-	-	5.055	10.432	DAL 24 OTTOBRE AL 31 DICEMBRE
23.320	428	2	3	1	23.754	48.345	DAL 1 GENNAIO AL 23 OTTOBRE
26.898	1.230	6	2	1	28.137	57.759	1953
4.719	149	-	-	-	4.868	10.019	DAL 24 OTTOBRE AL 31 DICEMBRE
22.179	1.081	6	2	1	23.269	47.740	DAL 1 GENNAIO AL 23 OTTOBRE
25.600	2.787	7	8	-	28.402	57.068	1952
4.779	380	-	2	-	5.161	10.306	DAL 24 OTTOBRE AL 31 DICEMBRE
20.821	2.407	7	6	-	23.241	46.762	DAL 1 GENNAIO AL 23 OTTOBRE
23.064	5.132	11	11	-	28.218	57.313	1951
4.230	718	3	2	-	4.953	8.777	DAL 24 OTTOBRE AL 31 DICEMBRE
18.834	4.414	8	9	-	23.265	48.536	DAL 1 GENNAIO AL 23 OTTOBRE
22.526	9.016	23	11	1	31.577	65.851	1950
4.222	1.404	4	2	-	5.632	11.891	DAL 24 OTTOBRE AL 31 DICEMBRE
18.304	7.612	19	9	1	25.945	53.960	DAL 1 GENNAIO AL 23 OTTOBRE
17.012	12.577	40	25	2	29.656	60.385	1949
3.305	2.069	2	5	-	5.381	11.003	DAL 24 OTTOBRE AL 31 DICEMBRE
13.707	10.508	38	20	2	24.275	49.382	DAL 1 GENNAIO AL 23 OTTOBRE

ETO

## Segue TAV. 6 — Popolazione presente per

B - RE

ANNO DI NASCITA	ETÀ (anni)	M A S C H I					Totale
		Celibi	Coniugati	Vedovi	Separati legalmente	Divorziati	
							Segue V E
1948		27.746	5.263	37	4	2	33.052
DAL 24 OTTOBRE AL 31 DICEMBRE	22	5.056	759	6	1	-	5.822
DAL 1 GENNAIO AL 23 OTTOBRE	23	22.690	4.504	31	3	2	27.230
1947		23.345	8.149	15	22	-	31.531
DAL 24 OTTOBRE AL 31 DICEMBRE	23	4.328	1.255	1	2	-	5.586
DAL 1 GENNAIO AL 23 OTTOBRE	24	19.017	6.894	14	20	-	25.945
1946		21.413	12.669	12	25	-	34.119
DAL 24 OTTOBRE AL 31 DICEMBRE	24	3.628	1.845	2	2	-	5.477
DAL 1 GENNAIO AL 23 OTTOBRE	25	17.785	10.824	10	23	-	28.642
1945		12.000	11.286	8	28	-	23.322
DAL 24 OTTOBRE AL 31 DICEMBRE	25	2.218	1.807	1	7	-	4.033
DAL 1 GENNAIO AL 23 OTTOBRE	26	9.782	9.479	7	21	-	19.289
1944		11.821	15.868	19	38	2	27.748
DAL 24 OTTOBRE AL 31 DICEMBRE	26	1.959	2.328	3	5	-	4.295
DAL 1 GENNAIO AL 23 OTTOBRE	27	9.862	13.540	16	33	2	23.453
1943		10.359	18.339	26	42	4	28.770
DAL 24 OTTOBRE AL 31 DICEMBRE	27	1.972	3.264	3	7	1	5.247
DAL 1 GENNAIO AL 23 OTTOBRE	28	8.387	15.075	23	35	3	23.523
1942		8.527	19.188	26	42	3	27.786
DAL 24 OTTOBRE AL 31 DICEMBRE	28	1.491	3.211	5	9	1	4.717
DAL 1 GENNAIO AL 23 OTTOBRE	29	7.036	15.977	21	33	2	23.069
1941		7.806	20.770	34	58	3	28.671
DAL 24 OTTOBRE AL 31 DICEMBRE	29	1.329	3.239	4	3	1	4.576
DAL 1 GENNAIO AL 23 OTTOBRE	30	6.477	17.531	30	55	2	24.095
1940		8.068	23.463	36	72	6	31.645
DAL 24 OTTOBRE AL 31 DICEMBRE	30	1.432	4.102	2	13	1	5.550
DAL 1 GENNAIO AL 23 OTTOBRE	31	6.636	19.361	34	59	5	26.095
1939		6.713	24.166	62	73	4	31.018
DAL 24 OTTOBRE AL 31 DICEMBRE	31	1.168	4.136	9	3	1	5.317
DAL 1 GENNAIO AL 23 OTTOBRE	32	5.545	20.030	53	70	3	25.701
1938		5.634	24.223	50	76	4	29.987
DAL 24 OTTOBRE AL 31 DICEMBRE	32	1.065	4.273	8	9	1	5.356
DAL 1 GENNAIO AL 23 OTTOBRE	33	4.569	19.950	42	67	3	24.631
1937		4.966	22.757	46	79	6	27.854
DAL 24 OTTOBRE AL 31 DICEMBRE	33	917	4.256	7	16	-	5.196
DAL 1 GENNAIO AL 23 OTTOBRE	34	4.049	18.501	39	63	6	22.658
1936		5.161	22.031	100	90	9	27.391
DAL 24 OTTOBRE AL 31 DICEMBRE	34	793	3.776	18	16	3	4.606
DAL 1 GENNAIO AL 23 OTTOBRE	35	4.368	18.255	82	74	6	22.785
1935		4.518	23.012	72	101	8	27.711
DAL 24 OTTOBRE AL 31 DICEMBRE	35	814	4.063	18	22	3	4.920
DAL 1 GENNAIO AL 23 OTTOBRE	36	3.704	18.949	54	79	5	22.791
1934		4.372	23.016	73	109	14	27.584
DAL 24 OTTOBRE AL 31 DICEMBRE	36	726	3.969	6	24	3	4.728
DAL 1 GENNAIO AL 23 OTTOBRE	37	3.646	19.047	67	85	11	22.856
1933		4.045	22.056	85	104	14	26.304
DAL 24 OTTOBRE AL 31 DICEMBRE	37	706	3.969	19	21	1	4.716
DAL 1 GENNAIO AL 23 OTTOBRE	38	3.339	18.087	66	83	13	21.588
1932		3.783	22.348	88	92	11	26.322
DAL 24 OTTOBRE AL 31 DICEMBRE	38	655	3.939	11	16	2	4.623
DAL 1 GENNAIO AL 23 OTTOBRE	39	3.128	18.409	77	76	9	21.699
1931		3.773	22.881	100	128	9	26.891
DAL 24 OTTOBRE AL 31 DICEMBRE	39	665	4.046	16	21	-	4.748
DAL 1 GENNAIO AL 23 OTTOBRE	40	3.108	18.835	84	107	9	22.143
1930		4.350	24.500	120	112	12	29.094
DAL 24 OTTOBRE AL 31 DICEMBRE	40	715	4.421	20	23	-	5.179
DAL 1 GENNAIO AL 23 OTTOBRE	41	3.635	20.079	100	89	12	23.915
1929		3.733	22.774	137	118	14	26.776
DAL 24 OTTOBRE AL 31 DICEMBRE	41	652	3.889	21	21	2	4.585
DAL 1 GENNAIO AL 23 OTTOBRE	42	3.081	18.885	116	97	12	22.191
1928		3.723	23.550	182	149	21	27.625
DAL 24 OTTOBRE AL 31 DICEMBRE	42	638	4.075	39	29	7	4.788
DAL 1 GENNAIO AL 23 OTTOBRE	43	3.085	19.475	143	120	14	22.837
1927		3.658	24.367	196	134	12	28.367
DAL 24 OTTOBRE AL 31 DICEMBRE	43	654	4.306	30	19	1	5.010
DAL 1 GENNAIO AL 23 OTTOBRE	44	3.004	20.061	166	115	11	23.357

## sesso, anno di nascita e stato civile

GIONI

F E M M I N E						TOTALE	ANNO DI NASCITA
Nubili	Coniugate	Vedove	Separate legalmente	Divorziate	Totale		
NETO							
14.806	17.024	171	32	2	32.035	65.087	1948
2.847	2.875	23	6	1	5.752	11.574	DAL 24 OTTOBRE AL 31 DICEMBRE
11.959	14.149	148	26	1	26.283	53.513	DAL 1 GENNAIO AL 23 OTTOBRE
11.037	19.726	70	50	2	30.885	62.416	1947
2.050	3.369	16	8	-	5.443	11.029	DAL 24 OTTOBRE AL 31 DICEMBRE
8.987	16.357	54	42	2	25.442	51.387	DAL 1 GENNAIO AL 23 OTTOBRE
9.423	23.928	94	79	6	33.530	67.649	1946
1.618	3.986	11	11	1	5.627	11.104	DAL 24 OTTOBRE AL 31 DICEMBRE
7.805	19.942	83	68	5	27.903	56.545	DAL 1 GENNAIO AL 23 OTTOBRE
5.477	17.819	66	46	4	23.412	46.734	1945
1.009	3.086	13	10	-	4.118	8.151	DAL 24 OTTOBRE AL 31 DICEMBRE
4.468	14.733	53	36	4	19.294	38.583	DAL 1 GENNAIO AL 23 OTTOBRE
5.164	22.062	111	80	3	27.420	55.168	1944
873	3.385	16	15	-	4.289	8.584	DAL 24 OTTOBRE AL 31 DICEMBRE
4.291	18.677	95	65	3	23.131	46.584	DAL 1 GENNAIO AL 23 OTTOBRE
4.774	23.566	129	109	5	28.583	57.353	1943
936	4.183	28	21	-	5.168	10.415	DAL 24 OTTOBRE AL 31 DICEMBRE
3.838	19.383	101	88	5	23.415	46.938	DAL 1 GENNAIO AL 23 OTTOBRE
4.180	23.488	138	104	11	27.921	55.707	1942
727	4.100	21	21	1	4.870	9.587	DAL 24 OTTOBRE AL 31 DICEMBRE
3.453	19.388	117	83	10	23.051	46.120	DAL 1 GENNAIO AL 23 OTTOBRE
3.916	24.264	184	131	4	28.499	57.170	1941
651	3.815	32	17	1	4.516	9.092	DAL 24 OTTOBRE AL 31 DICEMBRE
3.265	20.449	152	114	3	23.983	48.078	DAL 1 GENNAIO AL 23 OTTOBRE
4.324	26.660	245	139	12	31.380	63.025	1940
793	4.752	43	33	2	5.623	11.173	DAL 24 OTTOBRE AL 31 DICEMBRE
3.531	21.908	202	106	10	25.757	51.852	DAL 1 GENNAIO AL 23 OTTOBRE
3.903	25.962	338	127	8	30.338	61.356	1939
680	4.517	47	28	1	5.273	10.590	DAL 24 OTTOBRE AL 31 DICEMBRE
3.223	21.445	291	99	7	25.065	50.766	DAL 1 GENNAIO AL 23 OTTOBRE
3.491	26.022	341	146	8	30.008	59.995	1938
646	4.812	62	25	2	5.547	10.903	DAL 24 OTTOBRE AL 31 DICEMBRE
2.845	21.210	279	121	6	24.461	49.092	DAL 1 GENNAIO AL 23 OTTOBRE
3.150	24.115	349	112	16	27.742	55.596	1937
616	4.617	78	26	3	5.340	10.536	DAL 24 OTTOBRE AL 31 DICEMBRE
2.534	19.498	271	86	13	22.402	45.060	DAL 1 GENNAIO AL 23 OTTOBRE
3.716	23.621	542	129	21	28.029	55.420	1936
595	4.122	99	24	4	4.844	9.450	DAL 24 OTTOBRE AL 31 DICEMBRE
3.121	19.499	443	105	17	23.185	45.970	DAL 1 GENNAIO AL 23 OTTOBRE
3.115	23.946	461	136	11	27.669	55.380	1935
531	4.321	77	29	2	4.960	9.880	DAL 24 OTTOBRE AL 31 DICEMBRE
2.584	19.625	384	107	9	22.709	45.500	DAL 1 GENNAIO AL 23 OTTOBRE
3.039	23.755	548	135	12	27.489	55.073	1934
561	4.274	72	19	3	4.929	9.657	DAL 24 OTTOBRE AL 31 DICEMBRE
2.478	19.481	476	116	9	22.560	45.416	DAL 1 GENNAIO AL 23 OTTOBRE
2.997	22.378	559	146	12	26.092	52.396	1933
507	4.091	102	25	3	4.728	9.444	DAL 24 OTTOBRE AL 31 DICEMBRE
2.490	18.287	457	121	9	21.364	42.952	DAL 1 GENNAIO AL 23 OTTOBRE
3.017	22.868	676	157	9	26.727	53.049	1932
526	4.013	107	32	-	4.678	9.301	DAL 24 OTTOBRE AL 31 DICEMBRE
2.491	18.855	569	125	9	22.049	43.748	DAL 1 GENNAIO AL 23 OTTOBRE
3.172	23.030	764	160	19	27.145	54.036	1931
552	4.122	144	26	5	4.849	9.597	DAL 24 OTTOBRE AL 31 DICEMBRE
2.620	18.908	620	134	14	22.296	44.439	DAL 1 GENNAIO AL 23 OTTOBRE
3.597	24.600	946	175	21	29.339	58.433	1930
641	4.547	160	31	7	5.386	10.565	DAL 24 OTTOBRE AL 31 DICEMBRE
2.956	20.053	786	144	14	23.953	47.868	DAL 1 GENNAIO AL 23 OTTOBRE
3.288	22.133	972	144	15	26.552	53.328	1929
558	3.770	165	30	4	4.527	9.112	DAL 24 OTTOBRE AL 31 DICEMBRE
2.730	18.363	807	114	11	22.025	44.216	DAL 1 GENNAIO AL 23 OTTOBRE
3.514	23.029	1.152	160	23	27.878	55.503	1928
625	4.112	194	27	4	4.962	9.750	DAL 24 OTTOBRE AL 31 DICEMBRE
2.889	18.917	958	133	19	22.916	45.753	DAL 1 GENNAIO AL 23 OTTOBRE
3.736	23.628	1.372	196	19	28.951	57.318	1927
683	4.221	238	38	3	5.183	10.193	DAL 24 OTTOBRE AL 31 DICEMBRE
3.053	19.407	1.134	158	16	23.768	47.125	DAL 1 GENNAIO AL 23 OTTOBRE

## Segue Tav. 6 — Popolazione presente per

B - RM

ANNO DI NASCITA	ETÀ (anni)	M A S C H I					Totale
		Celibi	Coniugati	Vedovi	Separati legalmente	Divorziati	
1926		3.450	23.519	229	133	17	27.348
DAL 24 OTTOBRE AL 31 DICEMBRE	44	594	4.043	41	16	4	4.698
DAL 1 GENNAIO AL 23 OTTOBRE	45	2.856	19.476	188	117	13	22.650
1925		3.414	23.891	224	164	19	27.712
DAL 24 OTTOBRE AL 31 DICEMBRE	45	637	4.470	28	28	3	5.166
DAL 1 GENNAIO AL 23 OTTOBRE	46	2.777	19.421	196	136	16	22.546
1924		3.608	23.359	291	145	9	27.412
DAL 24 OTTOBRE AL 31 DICEMBRE	46	627	4.223	49	25	3	4.927
DAL 1 GENNAIO AL 23 OTTOBRE	47	2.981	19.136	242	120	6	22.485
1923		3.097	23.597	286	169	16	27.165
DAL 24 OTTOBRE AL 31 DICEMBRE	47	590	4.247	53	24	4	4.918
DAL 1 GENNAIO AL 23 OTTOBRE	48	2.507	19.350	233	145	12	22.247
1922		2.716	22.373	299	168	18	25.574
DAL 24 OTTOBRE AL 31 DICEMBRE	48	459	3.940	40	24	5	4.468
DAL 1 GENNAIO AL 23 OTTOBRE	49	2.257	18.433	259	144	13	21.106
1921		2.548	21.917	345	183	17	25.010
DAL 24 OTTOBRE AL 31 DICEMBRE	49	511	4.354	58	41	2	4.966
DAL 1 GENNAIO AL 23 OTTOBRE	50	2.037	17.563	287	142	15	20.044
1920		2.932	22.532	409	182	25	26.080
DAL 24 OTTOBRE AL 31 DICEMBRE	50	490	3.630	68	29	3	4.220
DAL 1 GENNAIO AL 23 OTTOBRE	51	2.442	18.902	341	153	22	21.860
1919		1.685	14.651	289	122	21	16.768
DAL 24 OTTOBRE AL 31 DICEMBRE	51	473	4.544	78	40	8	5.143
DAL 1 GENNAIO AL 23 OTTOBRE	52	1.212	10.107	211	82	13	11.625
1918		1.283	10.818	227	101	12	12.441
DAL 24 OTTOBRE AL 31 DICEMBRE	52	209	1.869	39	19	3	2.139
DAL 1 GENNAIO AL 23 OTTOBRE	53	1.074	8.949	188	82	9	10.302
1917		1.372	11.547	298	114	10	13.341
DAL 24 OTTOBRE AL 31 DICEMBRE	53	204	1.824	45	23	1	2.097
DAL 1 GENNAIO AL 23 OTTOBRE	54	1.168	9.723	253	91	9	11.244
1916		1.734	14.762	412	149	16	17.073
DAL 24 OTTOBRE AL 31 DICEMBRE	54	265	2.262	64	26	1	2.618
DAL 1 GENNAIO AL 23 OTTOBRE	55	1.469	12.500	348	123	15	14.455
1915		2.084	18.984	570	163	10	21.811
DAL 24 OTTOBRE AL 31 DICEMBRE	55	328	3.033	85	27	1	3.474
DAL 1 GENNAIO AL 23 OTTOBRE	56	1.756	15.951	485	136	9	18.337
1914		2.143	19.496	669	146	16	22.470
DAL 24 OTTOBRE AL 31 DICEMBRE	56	366	3.344	105	23	3	3.841
DAL 1 GENNAIO AL 23 OTTOBRE	57	1.777	16.152	564	123	13	18.629
1913		2.201	19.571	765	179	11	22.727
DAL 24 OTTOBRE AL 31 DICEMBRE	57	368	3.226	119	18	1	3.732
DAL 1 GENNAIO AL 23 OTTOBRE	58	1.833	16.345	646	161	10	18.995
1912		2.272	19.270	892	132	13	22.579
DAL 24 OTTOBRE AL 31 DICEMBRE	58	425	3.261	149	26	2	3.863
DAL 1 GENNAIO AL 23 OTTOBRE	59	1.847	16.009	743	106	11	18.716
1911		2.474	18.898	912	170	11	22.465
DAL 24 OTTOBRE AL 31 DICEMBRE	59	401	3.255	162	26	1	3.845
DAL 1 GENNAIO AL 23 OTTOBRE	60	2.073	15.643	750	144	10	18.620
1910		2.214	17.847	1.016	166	15	21.258
DAL 24 OTTOBRE AL 31 DICEMBRE	60	396	3.151	170	33	4	3.754
DAL 1 GENNAIO AL 23 OTTOBRE	61	1.818	14.696	846	133	11	17.504
1909		2.393	16.722	1.088	112	10	20.325
DAL 24 OTTOBRE AL 31 DICEMBRE	61	368	2.753	169	18	1	3.309
DAL 1 GENNAIO AL 23 OTTOBRE	62	2.025	13.969	919	94	9	17.016
1908		2.446	16.008	1.144	110	7	19.715
DAL 24 OTTOBRE AL 31 DICEMBRE	62	422	2.796	183	18	2	3.421
DAL 1 GENNAIO AL 23 OTTOBRE	63	2.024	13.212	961	92	5	16.294
1907		2.161	14.545	1.206	120	5	18.037
DAL 24 OTTOBRE AL 31 DICEMBRE	63	360	2.257	198	26	3	2.844
DAL 1 GENNAIO AL 23 OTTOBRE	64	1.801	12.288	1.008	94	2	15.193
1906		2.138	13.883	1.282	85	9	17.397
DAL 24 OTTOBRE AL 31 DICEMBRE	64	350	2.444	192	13	4	3.003
DAL 1 GENNAIO AL 23 OTTOBRE	65	1.788	11.439	1.090	72	5	14.394
1905		1.907	12.501	1.438	89	5	15.940
DAL 24 OTTOBRE AL 31 DICEMBRE	65	286	2.104	255	13	1	2.659
DAL 1 GENNAIO AL 23 OTTOBRE	66	1.621	10.397	1.183	76	4	13.281

Segue V E

## sesso, anno di nascita e stato civile

GIONI

F E M M I N E						T O T A L E	A N N O D I N A S C I T A
Nubili	Conjugate	Vedove	Separate legalmente	Divorziate	Totale		
NETO							
3.757	23.279	1.493	176	21	28.726	56.074	1926
671	4.005	272	35	4	4.987	9.685	DAL 24 OTTOBRE AL 31 DICEMBRE
3.086	19.274	1.221	141	17	23.739	46.389	DAL 1 GENNAIO AL 23 OTTOBRE
3.898	22.847	1.665	213	14	28.637	56.349	1925
697	4.403	314	39	3	5.456	10.622	DAL 24 OTTOBRE AL 31 DICEMBRE
3.201	18.444	1.351	174	11	23.181	45.727	DAL 1 GENNAIO AL 23 OTTOBRE
4.432	22.412	1.914	204	19	28.981	56.393	1924
810	4.154	321	32	7	5.324	10.251	DAL 24 OTTOBRE AL 31 DICEMBRE
3.622	18.258	1.593	172	12	23.657	46.142	DAL 1 GENNAIO AL 23 OTTOBRE
4.028	22.750	2.197	196	14	29.185	56.350	1923
709	4.187	401	40	4	5.341	10.259	DAL 24 OTTOBRE AL 31 DICEMBRE
3.319	18.563	1.796	156	10	23.844	46.091	DAL 1 GENNAIO AL 23 OTTOBRE
4.009	21.544	2.449	189	24	28.215	53.789	1922
702	3.866	424	39	7	5.038	9.506	DAL 24 OTTOBRE AL 31 DICEMBRE
3.307	17.678	2.025	150	17	23.177	44.283	DAL 1 GENNAIO AL 23 OTTOBRE
3.885	20.882	2.814	230	25	27.836	52.846	1921
804	4.331	541	47	4	5.727	10.693	DAL 24 OTTOBRE AL 31 DICEMBRE
3.081	16.551	2.273	183	21	22.109	42.153	DAL 1 GENNAIO AL 23 OTTOBRE
4.117	21.599	3.169	203	30	29.118	55.198	1920
646	3.696	510	33	5	4.890	9.110	DAL 24 OTTOBRE AL 31 DICEMBRE
3.471	17.903	2.659	170	25	24.228	46.088	DAL 1 GENNAIO AL 23 OTTOBRE
2.699	13.328	2.179	144	10	18.360	35.128	1919
753	4.159	695	40	4	5.651	10.794	DAL 24 OTTOBRE AL 31 DICEMBRE
1.946	9.169	1.484	104	6	12.709	24.334	DAL 1 GENNAIO AL 23 OTTOBRE
2.021	9.716	1.901	104	9	13.751	26.192	1918
369	1.740	350	18	-	2.477	4.616	DAL 24 OTTOBRE AL 31 DICEMBRE
1.652	7.976	1.551	86	9	11.274	21.576	DAL 1 GENNAIO AL 23 OTTOBRE
2.158	9.955	2.086	93	8	14.300	27.641	1917
345	1.626	323	9	1	2.304	4.401	DAL 24 OTTOBRE AL 31 DICEMBRE
1.813	8.329	1.763	84	7	11.996	23.240	DAL 1 GENNAIO AL 23 OTTOBRE
2.859	12.705	2.837	120	7	18.528	35.601	1916
440	1.946	423	12	1	2.822	5.440	DAL 24 OTTOBRE AL 31 DICEMBRE
2.419	10.759	2.414	108	6	15.706	30.161	DAL 1 GENNAIO AL 23 OTTOBRE
3.584	16.337	4.115	122	11	24.169	45.980	1915
619	2.653	634	21	1	3.928	7.402	DAL 24 OTTOBRE AL 31 DICEMBRE
2.965	13.684	3.481	101	10	20.241	38.578	DAL 1 GENNAIO AL 23 OTTOBRE
3.860	16.831	4.563	155	18	25.427	47.897	1914
722	3.036	799	32	3	4.592	8.433	DAL 24 OTTOBRE AL 31 DICEMBRE
3.138	13.795	3.764	123	15	20.835	39.464	DAL 1 GENNAIO AL 23 OTTOBRE
3.902	16.496	4.783	134	11	25.326	48.053	1913
670	2.798	788	24	1	4.281	8.013	DAL 24 OTTOBRE AL 31 DICEMBRE
3.232	13.698	3.995	110	10	21.045	40.040	DAL 1 GENNAIO AL 23 OTTOBRE
3.856	15.875	5.105	139	9	24.984	47.563	1912
683	2.791	892	16	5	4.387	8.250	DAL 24 OTTOBRE AL 31 DICEMBRE
3.173	13.084	4.213	123	4	20.597	39.313	DAL 1 GENNAIO AL 23 OTTOBRE
4.165	14.989	5.542	113	6	24.815	47.280	1911
664	2.662	972	26	1	4.325	8.170	DAL 24 OTTOBRE AL 31 DICEMBRE
3.501	12.327	4.570	87	5	20.490	39.110	DAL 1 GENNAIO AL 23 OTTOBRE
3.999	14.519	5.728	111	5	24.362	45.620	1910
728	2.631	1.030	19	-	4.408	8.162	DAL 24 OTTOBRE AL 31 DICEMBRE
3.271	11.888	4.698	92	5	19.954	37.458	DAL 1 GENNAIO AL 23 OTTOBRE
4.231	13.129	5.866	82	4	23.312	43.637	1909
741	2.184	918	15	2	3.860	7.169	DAL 24 OTTOBRE AL 31 DICEMBRE
3.490	10.945	4.948	67	2	19.452	36.468	DAL 1 GENNAIO AL 23 OTTOBRE
4.154	12.650	6.367	98	5	23.274	42.989	1908
718	2.287	1.066	23	2	4.096	7.517	DAL 24 OTTOBRE AL 31 DICEMBRE
3.436	10.363	5.301	75	3	19.178	35.472	DAL 1 GENNAIO AL 23 OTTOBRE
3.892	11.490	6.246	85	6	21.719	39.756	1907
630	1.948	928	18	3	3.527	6.371	DAL 24 OTTOBRE AL 31 DICEMBRE
3.262	9.542	5.318	67	3	18.192	33.385	DAL 1 GENNAIO AL 23 OTTOBRE
3.831	10.859	6.624	72	7	21.393	38.790	1906
673	1.851	1.118	13	-	3.655	6.658	DAL 24 OTTOBRE AL 31 DICEMBRE
3.158	9.008	5.506	59	7	17.738	32.132	DAL 1 GENNAIO AL 23 OTTOBRE
3.538	9.408	6.584	74	7	19.611	35.551	1905
558	1.555	1.047	14	1	3.175	5.834	DAL 24 OTTOBRE AL 31 DICEMBRE
2.980	7.853	5.537	60	6	16.436	29.717	DAL 1 GENNAIO AL 23 OTTOBRE

*Segue* TAV. 6 — *Popolazione presente per*  
B - RE

ANNO DI NASCITA	ETÀ (anni)	M A S C H I					
		Celli	Coniugati	Vedovi	Separati legalmente	Divorziati	Totale
							<i>Segue</i> V E
1904		1.792	12.099	1.424	66	8	15.389
DAL 24 OTTOBRE AL 31 DICEMBRE	66	319	2.065	224	2	1	2.611
DAL 1 GENNAIO AL 23 OTTOBRE	67	1.473	10.034	1.200	64	7	12.778
1903		1.692	10.811	1.558	77	6	14.144
DAL 24 OTTOBRE AL 31 DICEMBRE	67	254	1.881	264	11	1	2.411
DAL 1 GENNAIO AL 23 OTTOBRE	68	1.438	8.930	1.294	66	5	11.733
1902		1.668	10.545	1.686	71	6	13.976
DAL 24 OTTOBRE AL 31 DICEMBRE	68	301	1.817	262	16	-	2.396
DAL 1 GENNAIO AL 23 OTTOBRE	69	1.367	8.728	1.424	55	6	11.580
1901		1.572	9.395	1.754	64	2	12.787
DAL 24 OTTOBRE AL 31 DICEMBRE	69	237	1.483	311	7	-	2.038
DAL 1 GENNAIO AL 23 OTTOBRE	70	1.335	7.912	1.443	57	2	10.749
1900		1.461	8.633	1.770	46	4	11.914
DAL 24 OTTOBRE AL 31 DICEMBRE	70	248	1.371	264	6	3	1.892
DAL 1 GENNAIO AL 23 OTTOBRE	71	1.213	7.262	1.506	40	1	10.022
1899		823	7.670	1.870	45	7	10.415
DAL 24 OTTOBRE AL 31 DICEMBRE	71	147	1.396	344	7	4	1.898
DAL 1 GENNAIO AL 23 OTTOBRE	72	676	6.274	1.526	38	3	8.517
1898		723	6.301	1.605	41	5	8.675
DAL 24 OTTOBRE AL 31 DICEMBRE	72	126	1.028	257	3	1	1.415
DAL 1 GENNAIO AL 23 OTTOBRE	73	597	5.273	1.348	38	4	7.260
1897		665	6.156	1.887	37	3	8.748
DAL 24 OTTOBRE AL 31 DICEMBRE	73	115	1.004	317	14	-	1.450
DAL 1 GENNAIO AL 23 OTTOBRE	74	550	5.152	1.570	23	3	7.298
1896		616	5.252	1.804	28	-	7.700
DAL 24 OTTOBRE AL 31 DICEMBRE	74	108	929	271	4	-	1.312
DAL 1 GENNAIO AL 23 OTTOBRE	75	508	4.323	1.533	24	-	6.388
1895		624	4.291	1.694	30	3	6.642
DAL 24 OTTOBRE AL 31 DICEMBRE	75	91	715	247	4	2	1.059
DAL 1 GENNAIO AL 23 OTTOBRE	76	533	3.576	1.447	26	1	5.583
1894		520	3.924	1.589	29	1	6.063
DAL 24 OTTOBRE AL 31 DICEMBRE	76	86	725	271	6	-	1.088
DAL 1 GENNAIO AL 23 OTTOBRE	77	434	3.199	1.318	23	1	4.975
1893		493	3.436	1.726	14	2	5.671
DAL 24 OTTOBRE AL 31 DICEMBRE	77	60	612	256	2	1	931
DAL 1 GENNAIO AL 23 OTTOBRE	78	433	2.824	1.470	12	1	4.740
1892		451	2.853	1.612	9	-	4.925
DAL 24 OTTOBRE AL 31 DICEMBRE	78	56	471	238	-	-	765
DAL 1 GENNAIO AL 23 OTTOBRE	79	395	2.382	1.374	9	-	4.160
1891		389	2.418	1.604	12	1	4.424
DAL 24 OTTOBRE AL 31 DICEMBRE	79	59	364	225	2	1	651
DAL 1 GENNAIO AL 23 OTTOBRE	80	330	2.054	1.379	10	-	3.773
1890		363	1.964	1.337	9	-	3.673
DAL 24 OTTOBRE AL 31 DICEMBRE	80	58	332	201	1	-	592
DAL 1 GENNAIO AL 23 OTTOBRE	81	305	1.632	1.136	8	-	3.081
1889		312	1.732	1.390	10	-	3.444
DAL 24 OTTOBRE AL 31 DICEMBRE	81	53	283	227	-	-	563
DAL 1 GENNAIO AL 23 OTTOBRE	82	259	1.449	1.163	10	-	2.881
1888		277	1.276	1.272	10	-	2.835
DAL 24 OTTOBRE AL 31 DICEMBRE	82	38	227	181	2	-	448
DAL 1 GENNAIO AL 23 OTTOBRE	83	239	1.049	1.091	8	-	2.387
1887		230	1.073	1.154	5	-	2.462
DAL 24 OTTOBRE AL 31 DICEMBRE	83	27	193	198	1	-	419
DAL 1 GENNAIO AL 23 OTTOBRE	84	203	880	956	4	-	2.043
1886		200	717	945	4	2	1.868
DAL 24 OTTOBRE AL 31 DICEMBRE	84	24	135	175	-	-	334
DAL 1 GENNAIO AL 23 OTTOBRE	85	176	582	770	4	2	1.534
1885		122	572	825	4	-	1.523
DAL 24 OTTOBRE AL 31 DICEMBRE	85	17	109	132	1	-	259
DAL 1 GENNAIO AL 23 OTTOBRE	86	105	463	693	3	-	1.264
1884		132	404	754	5	-	1.295
DAL 24 OTTOBRE AL 31 DICEMBRE	86	17	66	121	1	-	205
DAL 1 GENNAIO AL 23 OTTOBRE	87	115	338	633	4	-	1.090
1883		101	291	547	-	-	939
DAL 24 OTTOBRE AL 31 DICEMBRE	87	17	56	88	-	-	161
DAL 1 GENNAIO AL 23 OTTOBRE	88	84	235	459	-	-	778

## sesso, anno di nascita e stato civile

GIONI

F E M M I N E						TOTALE	ANNO DI NASCITA
Nubili	Coniugate	Vedove	Separate legalmente	Divorziate	Totale		
3.698	9.291	7.201	64	5	20.259	35.648	1904
649	1.538	1.158	12	1	3.358	5.969	DAL 24 OTTOBRE AL 31 DICEMBRE
3.049	7.753	6.043	52	4	16.901	29.679	DAL 1 GENNAIO AL 23 OTTOBRE
3.407	8.096	7.136	50	6	18.695	32.839	1903
597	1.356	1.183	7	1	3.144	5.555	DAL 24 OTTOBRE AL 31 DICEMBRE
2.810	6.740	5.953	43	5	15.551	27.284	DAL 1 GENNAIO AL 23 OTTOBRE
3.480	7.762	7.549	42	4	18.837	32.813	1902
567	1.303	1.244	13	1	3.128	5.524	DAL 24 OTTOBRE AL 31 DICEMBRE
2.913	6.459	6.305	29	3	15.709	27.289	DAL 1 GENNAIO AL 23 OTTOBRE
3.370	6.816	7.323	46	5	17.560	30.347	1901
535	1.133	1.161	11	1	2.841	4.879	DAL 24 OTTOBRE AL 31 DICEMBRE
2.835	5.683	6.162	35	4	14.719	25.468	DAL 1 GENNAIO AL 23 OTTOBRE
3.278	6.050	7.554	41	1	16.924	28.838	1900
533	990	1.172	5	-	2.700	4.592	DAL 24 OTTOBRE AL 31 DICEMBRE
2.745	5.060	6.382	36	1	14.224	24.246	DAL 1 GENNAIO AL 23 OTTOBRE
2.636	5.136	7.356	36	4	15.168	25.583	1899
484	879	1.222	6	1	2.592	4.490	DAL 24 OTTOBRE AL 31 DICEMBRE
2.152	4.257	6.134	30	3	12.576	21.093	DAL 1 GENNAIO AL 23 OTTOBRE
2.428	4.143	6.829	23	5	13.428	22.103	1898
426	767	1.129	4	1	2.327	3.742	DAL 24 OTTOBRE AL 31 DICEMBRE
2.002	3.376	5.700	19	4	11.101	18.361	DAL 1 GENNAIO AL 23 OTTOBRE
2.392	3.955	7.573	29	1	13.950	22.698	1897
440	664	1.265	4	-	2.373	3.823	DAL 24 OTTOBRE AL 31 DICEMBRE
1.952	3.291	6.308	25	1	11.577	18.875	DAL 1 GENNAIO AL 23 OTTOBRE
2.188	3.270	6.939	28	3	12.428	20.128	1896
368	570	1.099	3	2	2.042	3.354	DAL 24 OTTOBRE AL 31 DICEMBRE
1.820	2.700	5.840	25	1	10.386	16.774	DAL 1 GENNAIO AL 23 OTTOBRE
2.141	2.663	6.368	16	3	11.191	17.833	1895
328	448	1.034	4	-	1.814	2.873	DAL 24 OTTOBRE AL 31 DICEMBRE
1.813	2.215	5.334	12	3	9.377	14.960	DAL 1 GENNAIO AL 23 OTTOBRE
1.829	2.267	6.234	24	2	10.356	16.419	1894
318	407	1.099	-	-	1.824	2.912	DAL 24 OTTOBRE AL 31 DICEMBRE
1.511	1.860	5.135	24	2	8.532	13.507	DAL 1 GENNAIO AL 23 OTTOBRE
1.744	1.796	6.086	21	3	9.650	15.321	1893
289	298	1.014	3	-	1.604	2.535	DAL 24 OTTOBRE AL 31 DICEMBRE
1.455	1.498	5.072	18	3	8.046	12.786	DAL 1 GENNAIO AL 23 OTTOBRE
1.397	1.325	5.478	12	-	8.212	13.137	1892
219	210	839	5	-	1.273	2.038	DAL 24 OTTOBRE AL 31 DICEMBRE
1.178	1.115	4.639	7	-	6.939	11.099	DAL 1 GENNAIO AL 23 OTTOBRE
1.315	1.107	5.245	11	1	7.679	12.103	1891
203	196	816	2	-	1.217	1.868	DAL 24 OTTOBRE AL 31 DICEMBRE
1.112	911	4.429	9	1	6.462	10.235	DAL 1 GENNAIO AL 23 OTTOBRE
1.193	847	4.670	10	-	6.720	10.393	1890
216	122	724	3	-	1.065	1.657	DAL 24 OTTOBRE AL 31 DICEMBRE
977	725	3.946	7	-	5.655	8.736	DAL 1 GENNAIO AL 23 OTTOBRE
977	667	4.604	10	2	6.260	9.704	1889
168	117	739	3	-	1.027	1.590	DAL 24 OTTOBRE AL 31 DICEMBRE
809	550	3.865	7	2	5.233	8.114	DAL 1 GENNAIO AL 23 OTTOBRE
845	439	3.962	9	2	5.257	8.092	1888
146	76	639	-	-	861	1.309	DAL 24 OTTOBRE AL 31 DICEMBRE
699	363	3.323	9	2	4.396	6.783	DAL 1 GENNAIO AL 23 OTTOBRE
729	378	3.393	6	-	4.506	6.968	1887
126	63	564	-	-	753	1.172	DAL 24 OTTOBRE AL 31 DICEMBRE
603	315	2.829	6	-	3.753	5.796	DAL 1 GENNAIO AL 23 OTTOBRE
583	246	2.780	8	-	3.617	5.485	1886
108	45	460	-	-	613	947	DAL 24 OTTOBRE AL 31 DICEMBRE
475	201	2.320	8	-	3.004	4.538	DAL 1 GENNAIO AL 23 OTTOBRE
447	181	2.204	7	-	2.839	4.362	1885
86	30	358	2	-	476	735	DAL 24 OTTOBRE AL 31 DICEMBRE
361	151	1.846	5	-	2.363	3.627	DAL 1 GENNAIO AL 23 OTTOBRE
384	123	1.968	5	-	2.480	3.775	1884
61	20	349	-	-	430	635	DAL 24 OTTOBRE AL 31 DICEMBRE
323	103	1.619	5	-	2.050	3.140	DAL 1 GENNAIO AL 23 OTTOBRE
318	93	1.516	2	-	1.929	2.868	1883
42	19	238	-	-	299	460	DAL 24 OTTOBRE AL 31 DICEMBRE
276	74	1.278	2	-	1.630	2.408	DAL 1 GENNAIO AL 23 OTTOBRE

*Segue TAV. 6 — Popolazione presente per*  
B - RE

ANNO DI NASCITA	ETÀ (anni)	M A S C H I					Totale
		Cellbi	Coniugati	Vedovi	Separati legalmente	Divorziati	
							<i>Segue VE</i>
1882		76	195	438	1	-	710
DAL 24 OTTOBRE AL 31 DICEMBRE	88	5	38	62	-	-	105
DAL 1 GENNAIO AL 23 OTTOBRE	89	71	157	376	1	-	605
1881		76	174	387	1	1	639
DAL 24 OTTOBRE AL 31 DICEMBRE	89	8	30	69	-	1	108
DAL 1 GENNAIO AL 23 OTTOBRE	90	68	144	318	1	-	531
1880		80	91	248	-	-	419
DAL 24 OTTOBRE AL 31 DICEMBRE	90	4	15	38	-	-	57
DAL 1 GENNAIO AL 23 OTTOBRE	91	76	76	210	-	-	362
1879		56	45	176	-	-	277
DAL 24 OTTOBRE AL 31 DICEMBRE	91	5	10	35	-	-	50
DAL 1 GENNAIO AL 23 OTTOBRE	92	51	35	141	-	-	227
1878		44	30	134	-	-	208
DAL 24 OTTOBRE AL 31 DICEMBRE	92	1	1	22	-	-	24
DAL 1 GENNAIO AL 23 OTTOBRE	93	43	29	112	-	-	184
1877		34	23	78	-	-	135
DAL 24 OTTOBRE AL 31 DICEMBRE	93	-	7	17	-	-	24
DAL 1 GENNAIO AL 23 OTTOBRE	94	34	16	61	-	-	111
1876		28	13	59	-	-	100
DAL 24 OTTOBRE AL 31 DICEMBRE	94	-	2	6	-	-	8
DAL 1 GENNAIO AL 23 OTTOBRE	95	28	11	53	-	-	92
1875		32	14	43	-	-	89
DAL 24 OTTOBRE AL 31 DICEMBRE	95	-	7	3	-	-	10
DAL 1 GENNAIO AL 23 OTTOBRE	96	32	7	40	-	-	79
1874		32	3	16	-	-	51
DAL 24 OTTOBRE AL 31 DICEMBRE	96	3	-	2	-	-	5
DAL 1 GENNAIO AL 23 OTTOBRE	97	29	3	14	-	-	46
1873		29	-	13	-	-	42
DAL 24 OTTOBRE AL 31 DICEMBRE	97	-	-	3	-	-	3
DAL 1 GENNAIO AL 23 OTTOBRE	98	29	-	10	-	-	39
1872		33	3	10	-	-	46
DAL 24 OTTOBRE AL 31 DICEMBRE	98	-	1	-	-	-	1
DAL 1 GENNAIO AL 23 OTTOBRE	99	33	2	10	-	-	45
1871		8	-	1	-	-	9
DAL 24 OTTOBRE AL 31 DICEMBRE	99	6	-	-	-	-	6
DAL 1 GENNAIO AL 23 OTTOBRE	100	2	-	1	-	-	3
1870 E ANNI PRECEDENTI	100 E OLTRE	8	1	2	-	-	11
<b>TOTALE</b>		<b>1.018.500</b>	<b>944.340</b>	<b>49.254</b>	<b>5.436</b>	<b>503</b>	<b>2.018.033</b>



## sesso, anno di nascita e stato civile

GIONI

F E M M I N E						TOTALE	ANNO DI NASCITA
Nubli	Coniugate	Vedove	Separate legalmente	Divorziate	Totale		
NETO							
219	58	1.188	1	2	1.468	2.178	1882
41	10	173	-	-	224	329	DAL 24 OTTOBRE AL 31 DICEMBRE
178	48	1.015	1	2	1.244	1.849	DAL 1 GENNAIO AL 23 OTTOBRE
183	41	874	3	-	1.101	1.740	1881
20	6	143	1	-	170	278	DAL 24 OTTOBRE AL 31 DICEMBRE
163	35	731	2	-	931	1.462	DAL 1 GENNAIO AL 23 OTTOBRE
143	23	663	1	-	830	1.249	1880
19	5	113	-	-	137	194	DAL 24 OTTOBRE AL 31 DICEMBRE
124	18	550	1	-	693	1.055	DAL 1 GENNAIO AL 23 OTTOBRE
119	11	441	-	-	571	848	1879
17	2	78	-	-	97	147	DAL 24 OTTOBRE AL 31 DICEMBRE
102	9	363	-	-	474	701	DAL 1 GENNAIO AL 23 OTTOBRE
88	13	324	-	-	425	633	1878
11	3	61	-	-	75	99	DAL 24 OTTOBRE AL 31 DICEMBRE
77	10	263	-	-	350	534	DAL 1 GENNAIO AL 23 OTTOBRE
75	8	234	1	-	318	453	1877
12	2	44	-	-	58	82	DAL 24 OTTOBRE AL 31 DICEMBRE
63	6	190	1	-	260	371	DAL 1 GENNAIO AL 23 OTTOBRE
59	2	182	-	-	243	343	1876
6	-	40	-	-	46	54	DAL 24 OTTOBRE AL 31 DICEMBRE
53	2	142	-	-	197	289	DAL 1 GENNAIO AL 23 OTTOBRE
47	1	100	-	-	148	237	1875
4	-	19	-	-	23	33	DAL 24 OTTOBRE AL 31 DICEMBRE
43	1	81	-	-	125	204	DAL 1 GENNAIO AL 23 OTTOBRE
30	1	67	-	-	98	149	1874
3	-	15	-	-	18	23	DAL 24 OTTOBRE AL 31 DICEMBRE
27	1	52	-	-	80	126	DAL 1 GENNAIO AL 23 OTTOBRE
30	1	33	-	-	64	106	1873
1	-	8	-	-	9	12	DAL 24 OTTOBRE AL 31 DICEMBRE
29	1	25	-	-	55	94	DAL 1 GENNAIO AL 23 OTTOBRE
44	1	21	-	-	66	112	1872
4	-	4	-	-	8	9	DAL 24 OTTOBRE AL 31 DICEMBRE
40	1	17	-	-	58	103	DAL 1 GENNAIO AL 23 OTTOBRE
6	1	10	-	-	17	26	1871
5	1	5	-	-	11	17	DAL 24 OTTOBRE AL 31 DICEMBRE
1	-	5	-	-	6	9	DAL 1 GENNAIO AL 23 OTTOBRE
4	2	5	-	-	11	22	1870 E ANNI PRECEDENTI
930.808	959.559	220.674	6.318	568	2.117.927	4.135.960	TOTALE

## Segue TAV. 6 — Popolazione presente per

B - RE

ANNO DI NASCITA	ETÀ (anni)	M A S C H I					Totale
		Celli	Coniugati	Vedovi	Separati legalmente	Divorziati	
FRIULI-VEN							
1971		6.670	-	-	-	-	6.670
DAL 1 GENNAIO AL 23 OTTOBRE	0	6.670	-	-	-	-	6.670
1970		8.013	-	-	-	-	8.013
DAL 24 OTTOBRE AL 31 DICEMBRE	0	1.433	-	-	-	-	1.433
DAL 1 GENNAIO AL 23 OTTOBRE	1	6.580	-	-	-	-	6.580
1969		8.379	-	-	-	-	8.379
DAL 24 OTTOBRE AL 31 DICEMBRE	1	1.542	-	-	-	-	1.542
DAL 1 GENNAIO AL 23 OTTOBRE	2	6.837	-	-	-	-	6.837
1968		8.172	-	-	-	-	8.172
DAL 24 OTTOBRE AL 31 DICEMBRE	2	1.417	-	-	-	-	1.417
DAL 1 GENNAIO AL 23 OTTOBRE	3	6.755	-	-	-	-	6.755
1967		8.363	-	-	-	-	8.363
DAL 24 OTTOBRE AL 31 DICEMBRE	3	1.465	-	-	-	-	1.465
DAL 1 GENNAIO AL 23 OTTOBRE	4	6.898	-	-	-	-	6.898
1966		8.766	-	-	-	-	8.766
DAL 24 OTTOBRE AL 31 DICEMBRE	4	1.469	-	-	-	-	1.469
DAL 1 GENNAIO AL 23 OTTOBRE	5	7.297	-	-	-	-	7.297
1965		9.073	-	-	-	-	9.073
DAL 24 OTTOBRE AL 31 DICEMBRE	5	1.626	-	-	-	-	1.626
DAL 1 GENNAIO AL 23 OTTOBRE	6	7.447	-	-	-	-	7.447
1964		9.292	-	-	-	-	9.292
DAL 24 OTTOBRE AL 31 DICEMBRE	6	1.629	-	-	-	-	1.629
DAL 1 GENNAIO AL 23 OTTOBRE	7	7.663	-	-	-	-	7.663
1963		8.630	-	-	-	-	8.630
DAL 24 OTTOBRE AL 31 DICEMBRE	7	1.603	-	-	-	-	1.603
DAL 1 GENNAIO AL 23 OTTOBRE	8	7.027	-	-	-	-	7.027
1962		8.216	-	-	-	-	8.216
DAL 24 OTTOBRE AL 31 DICEMBRE	8	1.483	-	-	-	-	1.483
DAL 1 GENNAIO AL 23 OTTOBRE	9	6.733	-	-	-	-	6.733
1961		8.217	-	-	-	-	8.217
DAL 24 OTTOBRE AL 31 DICEMBRE	9	1.478	-	-	-	-	1.478
DAL 1 GENNAIO AL 23 OTTOBRE	10	6.739	-	-	-	-	6.739
1960		8.908	-	-	-	-	8.908
DAL 24 OTTOBRE AL 31 DICEMBRE	10	1.549	-	-	-	-	1.549
DAL 1 GENNAIO AL 23 OTTOBRE	11	7.359	-	-	-	-	7.359
1959		7.931	-	-	-	-	7.931
DAL 24 OTTOBRE AL 31 DICEMBRE	11	1.373	-	-	-	-	1.373
DAL 1 GENNAIO AL 23 OTTOBRE	12	6.558	-	-	-	-	6.558
1958		7.363	-	-	-	-	7.363
DAL 24 OTTOBRE AL 31 DICEMBRE	12	1.378	-	-	-	-	1.378
DAL 1 GENNAIO AL 23 OTTOBRE	13	5.985	-	-	-	-	5.985
1957		7.313	-	-	-	-	7.313
DAL 24 OTTOBRE AL 31 DICEMBRE	13	1.372	-	-	-	-	1.372
DAL 1 GENNAIO AL 23 OTTOBRE	14	5.941	-	-	-	-	5.941
1956		7.294	-	-	-	-	7.294
DAL 24 OTTOBRE AL 31 DICEMBRE	14	1.314	-	-	-	-	1.314
DAL 1 GENNAIO AL 23 OTTOBRE	15	5.980	-	-	-	-	5.980
1955		7.233	10	2	-	-	7.245
DAL 24 OTTOBRE AL 31 DICEMBRE	15	1.383	1	1	-	-	1.385
DAL 1 GENNAIO AL 23 OTTOBRE	16	5.850	9	1	-	-	5.860
1954		7.071	16	-	1	-	7.088
DAL 24 OTTOBRE AL 31 DICEMBRE	16	1.322	1	-	-	-	1.323
DAL 1 GENNAIO AL 23 OTTOBRE	17	5.749	15	-	1	-	5.765
1953		7.298	32	1	-	-	7.331
DAL 24 OTTOBRE AL 31 DICEMBRE	17	1.239	2	-	-	-	1.241
DAL 1 GENNAIO AL 23 OTTOBRE	18	6.059	30	1	-	-	6.090
1952		7.288	60	-	-	-	7.348
DAL 24 OTTOBRE AL 31 DICEMBRE	18	1.322	7	-	-	-	1.329
DAL 1 GENNAIO AL 23 OTTOBRE	19	5.966	53	-	-	-	6.019
1951		27.010	441	2	-	-	27.453
DAL 24 OTTOBRE AL 31 DICEMBRE	19	1.945	41	-	-	-	1.986
DAL 1 GENNAIO AL 23 OTTOBRE	20	25.065	400	2	-	-	25.467
1950		22.074	495	1	1	-	22.571
DAL 24 OTTOBRE AL 31 DICEMBRE	20	6.572	111	-	-	-	6.683
DAL 1 GENNAIO AL 23 OTTOBRE	21	15.502	384	1	1	-	15.888
1949		9.411	810	3	3	-	10.227
DAL 24 OTTOBRE AL 31 DICEMBRE	21	1.695	103	-	-	-	1.798
DAL 1 GENNAIO AL 23 OTTOBRE	22	7.716	707	3	3	-	8.429

sesso, anno di nascita e stato civile

GIONI

F E M M I N E						TOTALE	ANNO DI NASCITA
Nubili	Coniugate	Vedove	Separate legalmente	Divorziate	Totale		
6.323	-	-	-	-	6.323	12.993	1971
6.323	-	-	-	-	6.323	12.993	DAL 1 GENNAIO AL 23 OTTOBRE
7.858	-	-	-	-	7.858	15.871	1970
1.470	-	-	-	-	1.470	2.903	DAL 24 OTTOBRE AL 31 DICEMBRE
6.388	-	-	-	-	6.388	12.968	DAL 1 GENNAIO AL 23 OTTOBRE
7.828	-	-	-	-	7.828	16.207	1969
1.408	-	-	-	-	1.408	2.950	DAL 24 OTTOBRE AL 31 DICEMBRE
6.420	-	-	-	-	6.420	13.257	DAL 1 GENNAIO AL 23 OTTOBRE
7.665	-	-	-	-	7.665	15.837	1968
1.308	-	-	-	-	1.308	2.725	DAL 24 OTTOBRE AL 31 DICEMBRE
6.357	-	-	-	-	6.357	13.112	DAL 1 GENNAIO AL 23 OTTOBRE
7.977	-	-	-	-	7.977	16.340	1967
1.446	-	-	-	-	1.446	2.911	DAL 24 OTTOBRE AL 31 DICEMBRE
6.531	-	-	-	-	6.531	13.429	DAL 1 GENNAIO AL 23 OTTOBRE
8.442	-	-	-	-	8.442	17.208	1966
1.500	-	-	-	-	1.500	2.969	DAL 24 OTTOBRE AL 31 DICEMBRE
6.942	-	-	-	-	6.942	14.239	DAL 1 GENNAIO AL 23 OTTOBRE
8.578	-	-	-	-	8.578	17.651	1965
1.503	-	-	-	-	1.503	3.129	DAL 24 OTTOBRE AL 31 DICEMBRE
7.075	-	-	-	-	7.075	14.522	DAL 1 GENNAIO AL 23 OTTOBRE
8.691	-	-	-	-	8.691	17.983	1964
1.553	-	-	-	-	1.553	3.182	DAL 24 OTTOBRE AL 31 DICEMBRE
7.138	-	-	-	-	7.138	14.801	DAL 1 GENNAIO AL 23 OTTOBRE
8.285	-	-	-	-	8.285	16.915	1963
1.471	-	-	-	-	1.471	3.074	DAL 24 OTTOBRE AL 31 DICEMBRE
6.814	-	-	-	-	6.814	13.841	DAL 1 GENNAIO AL 23 OTTOBRE
7.815	-	-	-	-	7.815	16.031	1962
1.380	-	-	-	-	1.380	2.863	DAL 24 OTTOBRE AL 31 DICEMBRE
6.435	-	-	-	-	6.435	13.168	DAL 1 GENNAIO AL 23 OTTOBRE
7.694	-	-	-	-	7.694	15.911	1961
1.418	-	-	-	-	1.418	2.896	DAL 24 OTTOBRE AL 31 DICEMBRE
6.276	-	-	-	-	6.276	13.015	DAL 1 GENNAIO AL 23 OTTOBRE
8.099	-	-	-	-	8.099	17.007	1960
1.449	-	-	-	-	1.449	2.998	DAL 24 OTTOBRE AL 31 DICEMBRE
6.650	-	-	-	-	6.650	14.009	DAL 1 GENNAIO AL 23 OTTOBRE
7.397	-	-	-	-	7.397	15.328	1959
1.395	-	-	-	-	1.395	2.768	DAL 24 OTTOBRE AL 31 DICEMBRE
6.002	-	-	-	-	6.002	12.560	DAL 1 GENNAIO AL 23 OTTOBRE
7.074	-	-	-	-	7.074	14.437	1958
1.363	-	-	-	-	1.363	2.741	DAL 24 OTTOBRE AL 31 DICEMBRE
5.711	-	-	-	-	5.711	11.696	DAL 1 GENNAIO AL 23 OTTOBRE
7.096	8	-	-	-	7.104	14.417	1957
1.296	4	-	-	-	1.300	2.672	DAL 24 OTTOBRE AL 31 DICEMBRE
5.800	4	-	-	-	5.804	11.745	DAL 1 GENNAIO AL 23 OTTOBRE
7.029	18	1	-	-	7.050	14.344	1956
1.239	3	-	2	-	1.242	2.556	DAL 24 OTTOBRE AL 31 DICEMBRE
5.790	15	1	2	-	5.808	11.788	DAL 1 GENNAIO AL 23 OTTOBRE
6.693	52	2	-	-	6.747	13.992	1955
1.308	6	1	-	-	1.315	2.700	DAL 24 OTTOBRE AL 31 DICEMBRE
5.385	46	1	-	-	5.432	11.292	DAL 1 GENNAIO AL 23 OTTOBRE
6.724	160	1	1	-	6.886	13.974	1954
1.244	12	-	-	-	1.256	2.579	DAL 24 OTTOBRE AL 31 DICEMBRE
5.480	148	1	1	-	5.630	11.395	DAL 1 GENNAIO AL 23 OTTOBRE
6.493	400	1	1	-	6.895	14.226	1953
1.184	55	-	-	-	1.239	2.480	DAL 24 OTTOBRE AL 31 DICEMBRE
5.309	345	1	1	-	5.656	11.746	DAL 1 GENNAIO AL 23 OTTOBRE
6.180	846	3	2	-	7.031	14.379	1952
1.194	118	1	-	-	1.313	2.642	DAL 24 OTTOBRE AL 31 DICEMBRE
4.986	728	2	2	-	5.718	11.737	DAL 1 GENNAIO AL 23 OTTOBRE
5.497	1.492	4	9	-	7.002	34.455	1951
1.075	240	-	-	-	1.315	3.301	DAL 24 OTTOBRE AL 31 DICEMBRE
4.422	1.252	4	9	-	5.687	31.154	DAL 1 GENNAIO AL 23 OTTOBRE
5.893	2.397	9	10	1	8.310	30.881	1950
1.068	420	3	1	-	1.492	8.175	DAL 24 OTTOBRE AL 31 DICEMBRE
4.825	1.977	6	9	1	6.818	22.706	DAL 1 GENNAIO AL 23 OTTOBRE
4.278	3.231	10	20	1	7.540	17.767	1949
818	528	2	6	-	1.354	3.152	DAL 24 OTTOBRE AL 31 DICEMBRE
3.460	2.703	8	14	1	6.186	14.615	DAL 1 GENNAIO AL 23 OTTOBRE

Segue TAV. 6 — Popolazione presente per  
B - RE

ANNO DI NASCITA	ETÀ (anni)	M A S C H I					Totale
		Celibi	Coniugati	Vedovi	Separati legalmente	Divorziati	
Segue FRIULI-VE							
1948		8.665	1.389	14	9	-	10.077
DAL 24 OTTOBRE AL 31 DICEMBRE	22	1.544	215	3	1	-	1.763
DAL 1 GENNAIO AL 23 OTTOBRE	23	7.121	1.174	11	8	-	8.314
1947		7.067	2.326	6	13	1	9.413
DAL 24 OTTOBRE AL 31 DICEMBRE	23	1.295	367	1	2	1	1.670
DAL 1 GENNAIO AL 23 OTTOBRE	24	5.768	1.959	5	11	-	7.743
1946		6.580	3.338	7	17	1	9.943
DAL 24 OTTOBRE AL 31 DICEMBRE	24	1.187	479	-	2	-	1.668
DAL 1 GENNAIO AL 23 OTTOBRE	25	5.393	2.859	7	15	1	8.275
1945		3.762	3.014	6	13	2	6.797
DAL 24 OTTOBRE AL 31 DICEMBRE	25	665	470	-	1	1	1.137
DAL 1 GENNAIO AL 23 OTTOBRE	26	3.097	2.544	6	12	1	5.660
1944		3.832	4.240	5	24	2	8.107
DAL 24 OTTOBRE AL 31 DICEMBRE	26	681	593	1	4	1	1.280
DAL 1 GENNAIO AL 23 OTTOBRE	27	3.151	3.647	8	20	1	6.827
1943		3.253	4.875	12	29	2	8.171
DAL 24 OTTOBRE AL 31 DICEMBRE	27	608	828	2	5	-	1.443
DAL 1 GENNAIO AL 23 OTTOBRE	28	2.645	4.047	10	24	2	6.728
1942		2.638	5.323	13	34	1	8.009
DAL 24 OTTOBRE AL 31 DICEMBRE	28	489	928	-	5	1	1.423
DAL 1 GENNAIO AL 23 OTTOBRE	29	2.149	4.395	13	29	-	6.586
1941		2.447	5.945	12	48	3	8.455
DAL 24 OTTOBRE AL 31 DICEMBRE	29	390	932	3	6	1	1.332
DAL 1 GENNAIO AL 23 OTTOBRE	30	2.057	5.013	9	42	2	7.123
1940		2.709	6.775	12	52	5	9.553
DAL 24 OTTOBRE AL 31 DICEMBRE	30	476	1.217	4	10	-	1.707
DAL 1 GENNAIO AL 23 OTTOBRE	31	2.233	5.558	8	42	5	7.846
1939		2.057	6.889	22	59	7	9.034
DAL 24 OTTOBRE AL 31 DICEMBRE	31	346	1.291	1	13	1	1.652
DAL 1 GENNAIO AL 23 OTTOBRE	32	1.711	5.598	21	46	6	7.382
1938		1.757	6.865	16	67	7	8.712
DAL 24 OTTOBRE AL 31 DICEMBRE	32	328	1.264	4	14	2	1.612
DAL 1 GENNAIO AL 23 OTTOBRE	33	1.429	5.601	12	53	5	7.100
1937		1.500	6.427	26	75	13	8.041
DAL 24 OTTOBRE AL 31 DICEMBRE	33	317	1.221	4	22	2	1.566
DAL 1 GENNAIO AL 23 OTTOBRE	34	1.183	5.206	22	53	11	6.475
1936		1.675	6.085	36	60	8	7.864
DAL 24 OTTOBRE AL 31 DICEMBRE	34	309	1.056	5	10	1	1.381
DAL 1 GENNAIO AL 23 OTTOBRE	35	1.366	5.029	31	50	7	6.483
1935		1.343	6.221	28	81	11	7.684
DAL 24 OTTOBRE AL 31 DICEMBRE	35	249	1.115	6	13	2	1.385
DAL 1 GENNAIO AL 23 OTTOBRE	36	1.094	5.106	22	68	9	6.299
1934		1.259	5.967	25	64	11	7.326
DAL 24 OTTOBRE AL 31 DICEMBRE	36	243	1.110	5	8	-	1.366
DAL 1 GENNAIO AL 23 OTTOBRE	37	1.016	4.857	20	56	11	5.960
1933		1.255	5.946	27	73	19	7.320
DAL 24 OTTOBRE AL 31 DICEMBRE	37	236	1.153	4	17	-	1.410
DAL 1 GENNAIO AL 23 OTTOBRE	38	1.019	4.793	23	56	19	5.910
1932		1.279	5.980	31	66	14	7.370
DAL 24 OTTOBRE AL 31 DICEMBRE	38	230	1.034	2	9	2	1.277
DAL 1 GENNAIO AL 23 OTTOBRE	39	1.049	4.946	29	57	12	6.093
1931		1.156	6.233	30	67	19	7.505
DAL 24 OTTOBRE AL 31 DICEMBRE	39	232	1.106	7	12	2	1.359
DAL 1 GENNAIO AL 23 OTTOBRE	40	924	5.127	23	55	17	6.146
1930		1.416	6.729	39	95	25	8.304
DAL 24 OTTOBRE AL 31 DICEMBRE	40	224	1.256	6	11	5	1.502
DAL 1 GENNAIO AL 23 OTTOBRE	41	1.192	5.473	33	84	20	6.802
1929		1.186	6.210	42	76	18	7.532
DAL 24 OTTOBRE AL 31 DICEMBRE	41	196	1.091	7	11	3	1.308
DAL 1 GENNAIO AL 23 OTTOBRE	42	990	5.119	35	65	15	6.224
1928		1.198	6.340	44	72	19	7.673
DAL 24 OTTOBRE AL 31 DICEMBRE	42	237	1.164	9	14	4	1.428
DAL 1 GENNAIO AL 23 OTTOBRE	43	961	5.176	35	58	15	6.245
1927		1.230	6.609	85	77	11	8.012
DAL 24 OTTOBRE AL 31 DICEMBRE	43	196	1.185	11	11	1	1.404
DAL 1 GENNAIO AL 23 OTTOBRE	44	1.034	5.424	74	66	10	6.608

## sesso, anno di nascita e stato civile

GIONI

F E M M I N E						TOTALE	ANNO DI NASCITA
Nubili	Coniugate	Vedove	Separate legalmente	Divorziate	Totale		
3.941	4.628	48	25	4	8.646	18.723	1948
801	777	7	3	-	1.588	3.351	DAL 24 OTTOBRE AL 31 DICEMBRE
3.140	3.851	41	22	4	7.058	15.372	DAL 1 GENNAIO AL 23 OTTOBRE
3.057	5.528	17	38	1	8.641	18.054	1947
587	940	1	4	-	1.532	3.202	DAL 24 OTTOBRE AL 31 DICEMBRE
2.470	4.588	16	34	1	7.109	14.852	DAL 1 GENNAIO AL 23 OTTOBRE
2.590	6.526	22	58	4	9.200	19.143	1946
413	1.116	4	5	-	1.538	3.206	DAL 24 OTTOBRE AL 31 DICEMBRE
2.177	5.410	18	53	4	7.662	15.937	DAL 1 GENNAIO AL 23 OTTOBRE
1.481	4.761	26	42	8	6.318	13.115	1945
274	801	2	7	1	1.085	2.222	DAL 24 OTTOBRE AL 31 DICEMBRE
1.207	3.960	24	35	7	5.233	10.893	DAL 1 GENNAIO AL 23 OTTOBRE
1.524	6.193	32	59	2	7.810	15.917	1944
256	1.036	4	7	-	1.303	2.583	DAL 24 OTTOBRE AL 31 DICEMBRE
1.268	5.157	28	52	2	6.507	13.334	DAL 1 GENNAIO AL 23 OTTOBRE
1.314	6.424	48	67	7	7.860	16.031	1943
290	1.171	7	10	-	1.478	2.921	DAL 24 OTTOBRE AL 31 DICEMBRE
1.024	5.253	41	57	7	6.382	13.110	DAL 1 GENNAIO AL 23 OTTOBRE
1.288	6.762	53	62	4	8.169	16.178	1942
251	1.227	5	8	1	1.492	2.915	DAL 24 OTTOBRE AL 31 DICEMBRE
1.037	5.535	48	54	3	6.677	13.263	DAL 1 GENNAIO AL 23 OTTOBRE
1.158	6.996	52	77	10	8.293	16.748	1941
182	1.171	9	11	3	1.376	2.708	DAL 24 OTTOBRE AL 31 DICEMBRE
976	5.825	43	66	7	6.917	14.040	DAL 1 GENNAIO AL 23 OTTOBRE
1.419	7.595	81	97	15	9.207	18.760	1940
243	1.312	11	17	2	1.585	3.292	DAL 24 OTTOBRE AL 31 DICEMBRE
1.176	6.283	70	80	13	7.622	15.468	DAL 1 GENNAIO AL 23 OTTOBRE
1.157	7.428	108	87	10	8.790	17.824	1939
182	1.340	20	16	1	1.559	3.211	DAL 24 OTTOBRE AL 31 DICEMBRE
975	6.088	88	71	9	7.231	14.613	DAL 1 GENNAIO AL 23 OTTOBRE
1.052	7.293	110	110	12	8.577	17.289	1938
197	1.363	14	18	-	1.592	3.204	DAL 24 OTTOBRE AL 31 DICEMBRE
855	5.930	96	92	12	6.985	14.085	DAL 1 GENNAIO AL 23 OTTOBRE
915	6.752	116	72	17	7.872	15.913	1937
177	1.242	22	13	2	1.456	3.022	DAL 24 OTTOBRE AL 31 DICEMBRE
738	5.510	94	59	15	6.416	12.891	DAL 1 GENNAIO AL 23 OTTOBRE
1.096	6.607	170	93	19	7.985	15.849	1936
180	1.212	28	10	3	1.433	2.814	DAL 24 OTTOBRE AL 31 DICEMBRE
916	5.395	142	83	16	6.552	13.035	DAL 1 GENNAIO AL 23 OTTOBRE
861	6.641	133	85	11	7.731	15.415	1935
159	1.272	23	23	1	1.478	2.863	DAL 24 OTTOBRE AL 31 DICEMBRE
702	5.369	110	62	10	6.253	12.552	DAL 1 GENNAIO AL 23 OTTOBRE
877	6.476	196	84	22	7.655	14.981	1934
164	1.235	25	7	5	1.436	2.802	DAL 24 OTTOBRE AL 31 DICEMBRE
713	5.241	171	77	17	6.219	12.179	DAL 1 GENNAIO AL 23 OTTOBRE
928	6.172	190	86	20	7.396	14.716	1933
181	1.212	40	20	4	1.457	2.867	DAL 24 OTTOBRE AL 31 DICEMBRE
747	4.960	150	66	16	5.939	11.849	DAL 1 GENNAIO AL 23 OTTOBRE
864	6.292	223	79	18	7.476	14.846	1932
165	1.204	36	13	3	1.421	2.698	DAL 24 OTTOBRE AL 31 DICEMBRE
699	5.088	187	66	15	6.055	12.148	DAL 1 GENNAIO AL 23 OTTOBRE
893	6.437	215	101	26	7.672	15.177	1931
159	1.179	46	13	7	1.404	2.763	DAL 24 OTTOBRE AL 31 DICEMBRE
734	5.258	169	88	19	6.268	12.414	DAL 1 GENNAIO AL 23 OTTOBRE
1.014	6.829	288	125	24	8.280	16.584	1930
195	1.326	59	31	6	1.617	3.119	DAL 24 OTTOBRE AL 31 DICEMBRE
819	5.503	229	94	18	6.663	13.465	DAL 1 GENNAIO AL 23 OTTOBRE
920	6.374	336	98	27	7.755	15.287	1929
163	1.199	74	19	4	1.459	2.767	DAL 24 OTTOBRE AL 31 DICEMBRE
757	5.175	262	79	23	6.296	12.520	DAL 1 GENNAIO AL 23 OTTOBRE
993	6.488	383	100	29	7.993	15.666	1928
177	1.208	67	19	2	1.473	2.901	DAL 24 OTTOBRE AL 31 DICEMBRE
816	5.280	316	81	27	6.520	12.765	DAL 1 GENNAIO AL 23 OTTOBRE
958	6.739	415	93	27	8.232	16.244	1927
170	1.285	69	18	4	1.546	2.950	DAL 24 OTTOBRE AL 31 DICEMBRE
788	5.454	346	75	23	6.686	13.294	DAL 1 GENNAIO AL 23 OTTOBRE

## Segue Tav. 6 — Popolazione presente per

B - RE

ANNO DI NASCITA	ETÀ (anni)	M A S C H I					Totale
		Cellbi	Coniugati	Vedovi	Separati legalmente	Divorziati	
Segue FRIULI-VE							
1926		1.154	6.465	71	76	20	7.786
DAL 24 OTTOBRE AL 31 DICEMBRE	44	237	1.211	11	12	7	1.478
DAL 1 GENNAIO AL 23 OTTOBRE	45	917	5.254	60	64	13	6.308
1925		1.268	6.654	94	93	16	8.125
DAL 24 OTTOBRE AL 31 DICEMBRE	45	266	1.271	19	12	3	1.571
DAL 1 GENNAIO AL 23 OTTOBRE	46	1.002	5.383	75	81	13	6.554
1924		1.296	6.869	98	96	13	8.372
DAL 24 OTTOBRE AL 31 DICEMBRE	46	242	1.273	13	17	2	1.547
DAL 1 GENNAIO AL 23 OTTOBRE	47	1.054	5.596	85	79	11	6.825
1923		1.133	7.214	80	104	28	8.559
DAL 24 OTTOBRE AL 31 DICEMBRE	47	217	1.326	9	15	5	1.572
DAL 1 GENNAIO AL 23 OTTOBRE	48	916	5.888	71	89	23	6.987
1922		1.063	6.678	118	123	23	8.005
DAL 24 OTTOBRE AL 31 DICEMBRE	48	177	1.160	19	22	4	1.382
DAL 1 GENNAIO AL 23 OTTOBRE	49	886	5.518	99	101	19	6.623
1921		1.071	7.272	151	135	28	8.657
DAL 24 OTTOBRE AL 31 DICEMBRE	49	201	1.463	21	18	4	1.707
DAL 1 GENNAIO AL 23 OTTOBRE	50	870	5.809	130	117	24	6.950
1920		1.175	7.675	165	140	29	9.184
DAL 24 OTTOBRE AL 31 DICEMBRE	50	207	1.268	25	20	5	1.525
DAL 1 GENNAIO AL 23 OTTOBRE	51	968	6.407	140	120	24	7.659
1919		779	4.896	133	90	21	5.919
DAL 24 OTTOBRE AL 31 DICEMBRE	51	247	1.601	37	29	1	1.915
DAL 1 GENNAIO AL 23 OTTOBRE	52	532	3.295	96	61	20	4.004
1918		451	3.166	95	52	6	3.770
DAL 24 OTTOBRE AL 31 DICEMBRE	52	67	509	15	5	-	596
DAL 1 GENNAIO AL 23 OTTOBRE	53	384	2.657	80	47	6	3.174
1917		518	3.555	100	69	16	4.258
DAL 24 OTTOBRE AL 31 DICEMBRE	53	81	588	14	10	2	695
DAL 1 GENNAIO AL 23 OTTOBRE	54	437	2.967	86	59	14	3.563
1916		605	4.055	120	64	10	4.854
DAL 24 OTTOBRE AL 31 DICEMBRE	54	101	680	17	15	4	817
DAL 1 GENNAIO AL 23 OTTOBRE	55	504	3.375	103	49	6	4.037
1915		818	5.748	206	104	29	6.905
DAL 24 OTTOBRE AL 31 DICEMBRE	55	143	916	31	16	3	1.109
DAL 1 GENNAIO AL 23 OTTOBRE	56	675	4.832	175	88	26	5.796
1914		964	6.493	272	142	27	7.898
DAL 24 OTTOBRE AL 31 DICEMBRE	56	185	1.217	49	17	9	1.477
DAL 1 GENNAIO AL 23 OTTOBRE	57	779	5.276	223	125	18	6.421
1913		1.000	6.660	278	127	29	8.094
DAL 24 OTTOBRE AL 31 DICEMBRE	57	185	1.236	52	28	4	1.505
DAL 1 GENNAIO AL 23 OTTOBRE	58	815	5.424	226	99	25	6.589
1912		988	6.648	367	113	28	8.144
DAL 24 OTTOBRE AL 31 DICEMBRE	58	206	1.319	55	15	3	1.598
DAL 1 GENNAIO AL 23 OTTOBRE	59	782	5.329	312	98	25	6.546
1911		1.033	6.550	415	125	20	8.143
DAL 24 OTTOBRE AL 31 DICEMBRE	59	192	1.198	75	25	2	1.492
DAL 1 GENNAIO AL 23 OTTOBRE	60	841	5.352	340	100	18	6.651
1910		990	6.613	392	129	18	8.142
DAL 24 OTTOBRE AL 31 DICEMBRE	60	187	1.283	79	23	5	1.577
DAL 1 GENNAIO AL 23 OTTOBRE	61	803	5.330	313	106	13	6.565
1909		1.090	6.357	478	123	18	8.066
DAL 24 OTTOBRE AL 31 DICEMBRE	61	196	1.228	77	22	5	1.528
DAL 1 GENNAIO AL 23 OTTOBRE	62	894	5.129	401	101	13	6.538
1908		1.003	5.814	481	108	14	7.420
DAL 24 OTTOBRE AL 31 DICEMBRE	62	167	1.093	102	25	4	1.391
DAL 1 GENNAIO AL 23 OTTOBRE	63	836	4.721	379	83	10	6.029
1907		948	5.312	505	95	14	6.874
DAL 24 OTTOBRE AL 31 DICEMBRE	63	175	1.030	93	16	2	1.316
DAL 1 GENNAIO AL 23 OTTOBRE	64	773	4.282	412	79	12	5.558
1906		918	5.124	503	98	9	6.652
DAL 24 OTTOBRE AL 31 DICEMBRE	64	158	954	111	27	1	1.251
DAL 1 GENNAIO AL 23 OTTOBRE	65	760	4.170	392	71	8	5.401
1905		757	4.507	515	74	10	5.863
DAL 24 OTTOBRE AL 31 DICEMBRE	65	146	850	104	11	1	1.112
DAL 1 GENNAIO AL 23 OTTOBRE	66	611	3.657	411	63	9	4.751

## sesso, anno di nascita e stato civile

GIONI

F E M M I N E						TOTALE	ANNO DI NASCITA
Nubili	Coniugate	Vedove	Separate legalmente	Divorziate	Totale		
NEZIA GIULIA							
1.045	7.052	508	94	25	8.724	16.510	1926
187	1.316	94	21	4	1.622	3.100	DAL 24 OTTOBRE AL 31 DICEMBRE
858	5.736	414	73	21	7.102	13.410	DAL 1 GENNAIO AL 23 OTTOBRE
1.178	6.901	552	138	30	8.799	16.924	1925
224	1.324	114	21	7	1.690	3.261	DAL 24 OTTOBRE AL 31 DICEMBRE
954	5.577	438	117	23	7.109	13.663	DAL 1 GENNAIO AL 23 OTTOBRE
1.331	7.064	677	155	33	9.260	17.632	1924
239	1.376	135	32	3	1.785	3.332	DAL 24 OTTOBRE AL 31 DICEMBRE
1.092	5.688	542	123	30	7.475	14.300	DAL 1 GENNAIO AL 23 OTTOBRE
1.326	7.103	803	153	31	9.416	17.975	1923
222	1.353	142	29	2	1.748	3.320	DAL 24 OTTOBRE AL 31 DICEMBRE
1.104	5.750	661	124	29	7.668	14.655	DAL 1 GENNAIO AL 23 OTTOBRE
1.250	7.313	960	145	29	9.697	17.702	1922
224	1.373	155	29	1	1.782	3.164	DAL 24 OTTOBRE AL 31 DICEMBRE
1.026	5.940	805	116	28	7.915	14.538	DAL 1 GENNAIO AL 23 OTTOBRE
1.295	7.471	1.111	167	30	10.074	18.731	1921
293	1.551	214	31	1	2.090	3.797	DAL 24 OTTOBRE AL 31 DICEMBRE
1.002	5.920	897	136	29	7.984	14.934	DAL 1 GENNAIO AL 23 OTTOBRE
1.473	7.640	1.357	191	37	10.698	19.882	1920
246	1.304	231	28	11	1.820	3.345	DAL 24 OTTOBRE AL 31 DICEMBRE
1.227	6.336	1.126	163	26	8.878	16.537	DAL 1 GENNAIO AL 23 OTTOBRE
936	4.609	932	119	23	6.619	12.538	1919
279	1.556	299	39	8	2.181	4.096	DAL 24 OTTOBRE AL 31 DICEMBRE
657	3.053	633	80	15	4.438	8.442	DAL 1 GENNAIO AL 23 OTTOBRE
551	2.999	689	66	19	4.324	8.094	1918
93	526	101	14	7	741	1.337	DAL 24 OTTOBRE AL 31 DICEMBRE
458	2.473	588	52	12	3.583	6.757	DAL 1 GENNAIO AL 23 OTTOBRE
665	3.165	738	74	15	4.657	8.915	1917
101	545	122	11	4	783	1.478	DAL 24 OTTOBRE AL 31 DICEMBRE
564	2.620	616	63	11	3.874	7.437	DAL 1 GENNAIO AL 23 OTTOBRE
788	3.624	939	70	8	5.429	10.283	1916
142	618	173	16	-	949	1.766	DAL 24 OTTOBRE AL 31 DICEMBRE
646	3.006	766	54	8	4.480	8.517	DAL 1 GENNAIO AL 23 OTTOBRE
1.170	5.105	1.459	89	17	7.840	14.745	1915
189	841	229	11	1	1.271	2.380	DAL 24 OTTOBRE AL 31 DICEMBRE
981	4.264	1.230	78	16	6.569	12.365	DAL 1 GENNAIO AL 23 OTTOBRE
1.216	5.804	1.838	129	21	9.008	16.906	1914
222	1.159	329	31	3	1.744	3.221	DAL 24 OTTOBRE AL 31 DICEMBRE
994	4.645	1.509	98	18	7.264	13.685	DAL 1 GENNAIO AL 23 OTTOBRE
1.355	5.858	1.914	103	17	9.247	17.341	1913
247	1.144	358	15	1	1.765	3.270	DAL 24 OTTOBRE AL 31 DICEMBRE
1.108	4.714	1.556	88	16	7.482	14.071	DAL 1 GENNAIO AL 23 OTTOBRE
1.364	5.808	2.171	104	18	9.465	17.609	1912
243	1.157	463	17	1	1.881	3.479	DAL 24 OTTOBRE AL 31 DICEMBRE
1.121	4.651	1.708	87	17	7.584	14.130	DAL 1 GENNAIO AL 23 OTTOBRE
1.525	5.579	2.205	97	15	9.421	17.564	1911
333	1.119	420	18	1	1.891	3.383	DAL 24 OTTOBRE AL 31 DICEMBRE
1.192	4.460	1.785	79	14	7.530	14.181	DAL 1 GENNAIO AL 23 OTTOBRE
1.514	5.392	2.467	99	11	9.483	17.625	1910
292	1.156	468	25	5	1.946	3.523	DAL 24 OTTOBRE AL 31 DICEMBRE
1.222	4.236	1.999	74	6	7.537	14.102	DAL 1 GENNAIO AL 23 OTTOBRE
1.662	5.027	2.565	96	14	9.364	17.430	1909
341	978	488	19	3	1.829	3.357	DAL 24 OTTOBRE AL 31 DICEMBRE
1.321	4.049	2.077	77	11	7.535	14.073	DAL 1 GENNAIO AL 23 OTTOBRE
1.631	4.678	2.594	95	9	9.007	16.427	1908
326	971	490	17	1	1.805	3.196	DAL 24 OTTOBRE AL 31 DICEMBRE
1.305	3.707	2.104	78	8	7.202	13.231	DAL 1 GENNAIO AL 23 OTTOBRE
1.535	4.351	2.640	63	11	8.600	15.474	1907
293	860	494	9	3	1.659	2.975	DAL 24 OTTOBRE AL 31 DICEMBRE
1.242	3.491	2.146	54	8	6.941	12.499	DAL 1 GENNAIO AL 23 OTTOBRE
1.484	3.973	2.776	72	12	8.317	14.969	1906
300	792	522	11	2	1.627	2.878	DAL 24 OTTOBRE AL 31 DICEMBRE
1.184	3.181	2.254	61	10	6.690	12.091	DAL 1 GENNAIO AL 23 OTTOBRE
1.517	3.587	2.869	57	10	8.040	13.903	1905
288	700	547	7	2	1.544	2.656	DAL 24 OTTOBRE AL 31 DICEMBRE
1.229	2.887	2.322	50	8	6.496	11.247	DAL 1 GENNAIO AL 23 OTTOBRE

## Segue Tav. 6 — Popolazione presente per

B - RE

ANNO DI NASCITA	ETÀ (anni)	M A S C H I					Totale
		Cellibi	Coniugati	Vedovi	Separati legalmente	Divorziati	
Segue FRIULI-VE							
1904		729	4.276	536	92	12	5.645
DAL 24 OTTOBRE AL 31 DICEMBRE	66	124	802	99	16	3	1.044
DAL 1 GENNAIO AL 23 OTTOBRE	67	605	3.474	437	76	9	4.601
1903		732	4.050	549	60	20	5.411
DAL 24 OTTOBRE AL 31 DICEMBRE	67	145	807	97	10	2	1.061
DAL 1 GENNAIO AL 23 OTTOBRE	68	587	3.243	452	50	18	4.350
1902		631	3.830	620	70	17	5.168
DAL 24 OTTOBRE AL 31 DICEMBRE	68	119	777	119	16	2	1.033
DAL 1 GENNAIO AL 23 OTTOBRE	69	512	3.053	501	54	15	4.135
1901		715	3.508	632	61	9	4.925
DAL 24 OTTOBRE AL 31 DICEMBRE	69	109	686	128	18	-	941
DAL 1 GENNAIO AL 23 OTTOBRE	70	606	2.822	504	43	9	3.984
1900		582	3.115	584	58	3	4.342
DAL 24 OTTOBRE AL 31 DICEMBRE	70	120	627	115	15	1	878
DAL 1 GENNAIO AL 23 OTTOBRE	71	462	2.488	469	43	2	3.464
1899		342	2.745	612	41	7	3.747
DAL 24 OTTOBRE AL 31 DICEMBRE	71	62	527	120	7	2	718
DAL 1 GENNAIO AL 23 OTTOBRE	72	280	2.218	492	34	5	3.029
1898		313	2.405	591	36	7	3.352
DAL 24 OTTOBRE AL 31 DICEMBRE	72	62	440	100	6	3	611
DAL 1 GENNAIO AL 23 OTTOBRE	73	251	1.965	491	30	4	2.741
1897		280	2.136	661	30	6	3.113
DAL 24 OTTOBRE AL 31 DICEMBRE	73	63	495	140	6	-	704
DAL 1 GENNAIO AL 23 OTTOBRE	74	217	1.641	521	24	6	2.409
1896		249	1.796	632	25	3	2.705
DAL 24 OTTOBRE AL 31 DICEMBRE	74	40	363	134	5	1	543
DAL 1 GENNAIO AL 23 OTTOBRE	75	209	1.433	498	20	2	2.162
1895		239	1.520	569	29	-	2.357
DAL 24 OTTOBRE AL 31 DICEMBRE	75	26	295	94	3	-	418
DAL 1 GENNAIO AL 23 OTTOBRE	76	213	1.225	475	26	-	1.939
1894		229	1.401	552	19	-	2.201
DAL 24 OTTOBRE AL 31 DICEMBRE	76	44	303	100	2	-	449
DAL 1 GENNAIO AL 23 OTTOBRE	77	185	1.098	452	17	-	1.752
1893		197	1.217	560	11	-	1.985
DAL 24 OTTOBRE AL 31 DICEMBRE	77	27	248	121	6	-	402
DAL 1 GENNAIO AL 23 OTTOBRE	78	170	969	439	5	-	1.583
1892		182	1.083	547	12	-	1.824
DAL 24 OTTOBRE AL 31 DICEMBRE	78	30	228	102	2	-	362
DAL 1 GENNAIO AL 23 OTTOBRE	79	152	855	445	10	-	1.462
1891		177	942	547	13	-	1.679
DAL 24 OTTOBRE AL 31 DICEMBRE	79	22	195	88	5	-	310
DAL 1 GENNAIO AL 23 OTTOBRE	80	155	747	459	8	-	1.369
1890		144	703	469	9	1	1.326
DAL 24 OTTOBRE AL 31 DICEMBRE	80	25	147	92	2	-	266
DAL 1 GENNAIO AL 23 OTTOBRE	81	119	556	377	7	1	1.060
1889		132	642	443	8	1	1.226
DAL 24 OTTOBRE AL 31 DICEMBRE	81	23	120	94	1	1	239
DAL 1 GENNAIO AL 23 OTTOBRE	82	109	522	349	7	-	987
1888		110	471	460	2	1	1.044
DAL 24 OTTOBRE AL 31 DICEMBRE	82	14	99	73	-	-	186
DAL 1 GENNAIO AL 23 OTTOBRE	83	96	372	387	2	1	858
1887		92	373	375	3	-	843
DAL 24 OTTOBRE AL 31 DICEMBRE	83	16	76	67	1	-	160
DAL 1 GENNAIO AL 23 OTTOBRE	84	76	297	308	2	-	683
1886		84	261	330	5	1	681
DAL 24 OTTOBRE AL 31 DICEMBRE	84	7	52	66	1	-	126
DAL 1 GENNAIO AL 23 OTTOBRE	85	77	209	264	4	1	555
1885		67	214	273	4	-	558
DAL 24 OTTOBRE AL 31 DICEMBRE	85	12	53	52	1	-	118
DAL 1 GENNAIO AL 23 OTTOBRE	86	55	161	221	3	-	440
1884		48	144	229	1	-	422
DAL 24 OTTOBRE AL 31 DICEMBRE	86	8	44	50	-	-	102
DAL 1 GENNAIO AL 23 OTTOBRE	87	40	100	179	1	-	320
1883		41	116	224	-	1	382
DAL 24 OTTOBRE AL 31 DICEMBRE	87	4	21	33	-	-	58
DAL 1 GENNAIO AL 23 OTTOBRE	88	37	95	191	-	1	324



## sesso, anno di nascita e stato civile

GIONI

F E M M I N E						TOTALE	ANNO DI NASCITA
Nubili	Coniugate	Vedove	Separate legalmente	Divorziate	Totale		
NEZIA GIULIA							
1.435	3.315	2.963	60	6	7.779	13.424	1904
263	654	558	11	3	1.489	2.533	DAL 24 OTTOBRE AL 31 DICEMBRE
1.172	2.661	2.405	49	3	6.290	10.891	DAL 1 GENNAIO AL 23 OTTOBRE
1.426	2.875	2.946	44	5	7.296	12.707	1903
251	597	531	9	-	1.388	2.449	DAL 24 OTTOBRE AL 31 DICEMBRE
1.175	2.278	2.415	35	5	5.908	10.258	DAL 1 GENNAIO AL 23 OTTOBRE
1.372	2.798	2.993	47	6	7.216	12.384	1902
269	612	592	6	1	1.480	2.513	DAL 24 OTTOBRE AL 31 DICEMBRE
1.103	2.186	2.401	41	5	5.736	9.871	DAL 1 GENNAIO AL 23 OTTOBRE
1.272	2.326	3.043	43	4	6.688	11.613	1901
277	437	588	5	2	1.309	2.250	DAL 24 OTTOBRE AL 31 DICEMBRE
995	1.889	2.455	38	2	5.379	9.363	DAL 1 GENNAIO AL 23 OTTOBRE
1.232	2.127	3.104	44	5	6.512	10.854	1900
249	414	601	5	1	1.270	2.148	DAL 24 OTTOBRE AL 31 DICEMBRE
983	1.713	2.503	39	4	5.242	8.706	DAL 1 GENNAIO AL 23 OTTOBRE
1.016	1.756	2.898	34	3	5.707	9.454	1899
193	409	575	9	-	1.186	1.904	DAL 24 OTTOBRE AL 31 DICEMBRE
823	1.347	2.323	25	3	4.521	7.550	DAL 1 GENNAIO AL 23 OTTOBRE
949	1.485	2.894	27	1	5.356	8.708	1898
206	286	549	2	-	1.043	1.654	DAL 24 OTTOBRE AL 31 DICEMBRE
743	1.199	2.345	25	1	4.313	7.054	DAL 1 GENNAIO AL 23 OTTOBRE
919	1.311	2.879	18	5	5.132	8.245	1897
207	268	602	3	2	1.082	1.786	DAL 24 OTTOBRE AL 31 DICEMBRE
712	1.043	2.277	15	3	4.050	6.459	DAL 1 GENNAIO AL 23 OTTOBRE
864	1.086	2.865	18	1	4.834	7.539	1896
166	212	545	2	-	925	1.468	DAL 24 OTTOBRE AL 31 DICEMBRE
698	874	2.320	16	1	3.909	6.071	DAL 1 GENNAIO AL 23 OTTOBRE
811	929	2.599	11	3	4.353	6.710	1895
151	189	533	2	1	876	1.294	DAL 24 OTTOBRE AL 31 DICEMBRE
660	740	2.066	9	2	3.477	5.416	DAL 1 GENNAIO AL 23 OTTOBRE
778	773	2.568	12	3	4.134	6.335	1894
147	165	508	6	-	826	1.275	DAL 24 OTTOBRE AL 31 DICEMBRE
631	608	2.060	6	3	3.308	5.060	DAL 1 GENNAIO AL 23 OTTOBRE
634	629	2.394	17	-	3.674	5.659	1893
106	134	469	3	-	712	1.114	DAL 24 OTTOBRE AL 31 DICEMBRE
528	495	1.925	14	-	2.962	4.545	DAL 1 GENNAIO AL 23 OTTOBRE
558	475	2.270	9	-	3.312	5.136	1892
95	111	434	1	-	641	1.003	DAL 24 OTTOBRE AL 31 DICEMBRE
463	364	1.836	8	-	2.671	4.133	DAL 1 GENNAIO AL 23 OTTOBRE
499	404	2.181	11	3	3.098	4.777	1891
89	80	426	2	1	598	908	DAL 24 OTTOBRE AL 31 DICEMBRE
410	324	1.755	9	2	2.500	3.869	DAL 1 GENNAIO AL 23 OTTOBRE
451	335	2.006	13	1	2.806	4.132	1890
102	61	383	2	1	549	815	DAL 24 OTTOBRE AL 31 DICEMBRE
349	274	1.623	11	-	2.257	3.317	DAL 1 GENNAIO AL 23 OTTOBRE
413	277	1.771	7	-	2.468	3.694	1889
67	61	357	2	-	487	726	DAL 24 OTTOBRE AL 31 DICEMBRE
346	216	1.414	5	-	1.981	2.968	DAL 1 GENNAIO AL 23 OTTOBRE
331	203	1.669	9	1	2.213	3.257	1888
56	49	331	2	-	438	624	DAL 24 OTTOBRE AL 31 DICEMBRE
275	154	1.338	7	1	1.775	2.633	DAL 1 GENNAIO AL 23 OTTOBRE
302	105	1.474	6	2	1.889	2.732	1887
67	20	284	-	1	372	532	DAL 24 OTTOBRE AL 31 DICEMBRE
235	85	1.190	6	1	1.517	2.200	DAL 1 GENNAIO AL 23 OTTOBRE
227	102	1.148	1	-	1.478	2.159	1886
44	17	240	1	-	302	428	DAL 24 OTTOBRE AL 31 DICEMBRE
183	85	908	-	-	1.176	1.731	DAL 1 GENNAIO AL 23 OTTOBRE
164	62	1.028	1	-	1.255	1.813	1885
36	16	213	-	-	265	383	DAL 24 OTTOBRE AL 31 DICEMBRE
128	46	815	1	-	990	1.430	DAL 1 GENNAIO AL 23 OTTOBRE
129	34	818	2	-	983	1.405	1884
28	7	164	1	-	200	302	DAL 24 OTTOBRE AL 31 DICEMBRE
101	27	654	1	-	783	1.103	DAL 1 GENNAIO AL 23 OTTOBRE
109	28	681	3	-	821	1.203	1883
20	8	144	-	-	172	230	DAL 24 OTTOBRE AL 31 DICEMBRE
89	20	537	3	-	649	973	DAL 1 GENNAIO AL 23 OTTOBRE

## Segue TAV. 6 — Popolazione presente per

B - RE

ANNO DI NASCITA	ETÀ (anni)	M A S C H I					Totale
		Celibi	Coniugati	Vedovi	Separati legalmente	Divorziati	
<i>Segue FRIULI-VE</i>							
1882		33	83	153	1	-	270
DAL 24 OTTOBRE AL 31 DICEMBRE	88	4	18	26	-	-	48
DAL 1 GENNAIO AL 23 OTTOBRE	89	29	65	127	1	-	222
1881		29	45	112	2	-	188
DAL 24 OTTOBRE AL 31 DICEMBRE	89	2	10	26	1	-	39
DAL 1 GENNAIO AL 23 OTTOBRE	90	27	35	86	1	-	149
1880		31	35	67	2	-	135
DAL 24 OTTOBRE AL 31 DICEMBRE	90	5	10	10	1	-	26
DAL 1 GENNAIO AL 23 OTTOBRE	91	26	25	57	1	-	109
1879		19	22	58	-	-	99
DAL 24 OTTOBRE AL 31 DICEMBRE	91	-	7	15	-	-	22
DAL 1 GENNAIO AL 23 OTTOBRE	92	19	15	43	-	-	77
1878		25	12	39	1	-	77
DAL 24 OTTOBRE AL 31 DICEMBRE	92	1	4	7	-	-	12
DAL 1 GENNAIO AL 23 OTTOBRE	93	24	8	32	1	-	65
1877		13	6	42	1	-	62
DAL 24 OTTOBRE AL 31 DICEMBRE	93	-	-	12	1	-	13
DAL 1 GENNAIO AL 23 OTTOBRE	94	13	6	30	-	-	49
1876		18	7	35	-	-	60
DAL 24 OTTOBRE AL 31 DICEMBRE	94	-	3	10	-	-	13
DAL 1 GENNAIO AL 23 OTTOBRE	95	18	4	25	-	-	47
1875		16	4	19	-	-	39
DAL 24 OTTOBRE AL 31 DICEMBRE	95	1	-	3	-	-	4
DAL 1 GENNAIO AL 23 OTTOBRE	96	15	4	16	-	-	35
1874		15	2	3	-	-	20
DAL 24 OTTOBRE AL 31 DICEMBRE	96	-	1	1	-	-	2
DAL 1 GENNAIO AL 23 OTTOBRE	97	15	1	2	-	-	18
1873		13	-	4	-	-	17
DAL 24 OTTOBRE AL 31 DICEMBRE	97	-	-	1	-	-	1
DAL 1 GENNAIO AL 23 OTTOBRE	98	13	-	3	-	-	16
1872		18	-	3	-	-	21
DAL 24 OTTOBRE AL 31 DICEMBRE	98	-	-	1	-	-	1
DAL 1 GENNAIO AL 23 OTTOBRE	99	18	-	2	-	-	20
1871		2	-	1	-	-	3
DAL 24 OTTOBRE AL 31 DICEMBRE	99	2	-	-	-	-	2
DAL 1 GENNAIO AL 23 OTTOBRE	100	-	-	1	-	-	1
1870 E ANNI PRECEDENTI	100	3	2	-	-	-	5
E OLTRE							
TOTALE		304.821	289.081	17.719	4.052	714	616.387

## sesso, anno di nascita e stato civile

GIONI

F E M M I N E						TOTALE	ANNO DI NASCITA
Nubili	Coniugate	Vedove	Separate legalmente	Divorziate	Totale		
NEZIA GIULIA							
88	19	549	1	-	657	927	1882
20	4	109	-	-	133	181	DAL 24 OTTOBRE AL 31 DICEMBRE
68	15	440	1	-	524	746	DAL 1 GENNAIO AL 23 OTTOBRE
61	14	396	1	-	472	660	1881
8	4	82	-	-	94	133	DAL 24 OTTOBRE AL 31 DICEMBRE
53	10	314	1	-	378	527	DAL 1 GENNAIO AL 23 OTTOBRE
65	18	338	-	-	421	556	1880
10	4	66	-	-	80	106	DAL 24 OTTOBRE AL 31 DICEMBRE
55	14	272	-	-	341	450	DAL 1 GENNAIO AL 23 OTTOBRE
44	5	205	1	-	255	354	1879
7	1	28	-	-	36	58	DAL 24 OTTOBRE AL 31 DICEMBRE
37	4	177	1	-	219	296	DAL 1 GENNAIO AL 23 OTTOBRE
31	1	136	-	-	168	245	1878
5	-	33	-	-	38	50	DAL 24 OTTOBRE AL 31 DICEMBRE
26	1	103	-	-	130	195	DAL 1 GENNAIO AL 23 OTTOBRE
30	3	119	-	-	152	214	1877
6	-	21	-	-	27	40	DAL 24 OTTOBRE AL 31 DICEMBRE
24	3	98	-	-	125	174	DAL 1 GENNAIO AL 23 OTTOBRE
21	1	80	-	-	102	162	1876
1	-	14	-	-	15	28	DAL 24 OTTOBRE AL 31 DICEMBRE
20	1	66	-	-	87	134	DAL 1 GENNAIO AL 23 OTTOBRE
19	1	50	-	-	70	109	1875
-	-	9	-	-	9	13	DAL 24 OTTOBRE AL 31 DICEMBRE
19	1	41	-	-	61	96	DAL 1 GENNAIO AL 23 OTTOBRE
16	1	25	-	-	42	62	1874
-	-	2	-	-	2	4	DAL 24 OTTOBRE AL 31 DICEMBRE
16	1	23	-	-	40	58	DAL 1 GENNAIO AL 23 OTTOBRE
18	-	22	-	-	40	57	1873
-	-	4	-	-	4	5	DAL 24 OTTOBRE AL 31 DICEMBRE
18	-	18	-	-	36	52	DAL 1 GENNAIO AL 23 OTTOBRE
18	1	9	-	-	28	49	1872
2	-	1	-	-	3	4	DAL 24 OTTOBRE AL 31 DICEMBRE
16	1	8	-	-	25	45	DAL 1 GENNAIO AL 23 OTTOBRE
-	-	2	-	-	2	5	1871
-	-	2	-	-	2	4	DAL 24 OTTOBRE AL 31 DICEMBRE
-	-	-	-	-	-	1	DAL 1 GENNAIO AL 23 OTTOBRE
3	-	2	-	-	5	10	1870 E ANNI PRECEDENTI
240.025	294.147	89.182	4.599	803	628.756	1.245.143	TOTALE

## Segue Tav. 6 — Popolazione presente per

B - RE

ANNO DI NASCITA	ETÀ (anni)	M A S C H I					Totale
		Celibi	Coniugati	Vedovi	Separati legalmente	Divorziati	
1971							LIGU
DAL 1 GENNAIO AL 23 OTTOBRE	0	9.661	-	-	-	-	9.661
		9.661	-	-	-	-	9.661
1970		11.231	-	-	-	-	11.231
DAL 24 OTTOBRE AL 31 DICEMBRE	0	2.001	-	-	-	-	2.001
DAL 1 GENNAIO AL 23 OTTOBRE	1	9.230	-	-	-	-	9.230
1969		11.848	-	-	-	-	11.848
DAL 24 OTTOBRE AL 31 DICEMBRE	1	2.007	-	-	-	-	2.007
DAL 1 GENNAIO AL 23 OTTOBRE	2	9.841	-	-	-	-	9.841
1968		11.908	-	-	-	-	11.908
DAL 24 OTTOBRE AL 31 DICEMBRE	2	2.025	-	-	-	-	2.025
DAL 1 GENNAIO AL 23 OTTOBRE	3	9.883	-	-	-	-	9.883
1967		11.750	-	-	-	-	11.750
DAL 24 OTTOBRE AL 31 DICEMBRE	3	2.033	-	-	-	-	2.033
DAL 1 GENNAIO AL 23 OTTOBRE	4	9.717	-	-	-	-	9.717
1966		12.900	-	-	-	-	12.900
DAL 24 OTTOBRE AL 31 DICEMBRE	4	2.152	-	-	-	-	2.152
DAL 1 GENNAIO AL 23 OTTOBRE	5	10.748	-	-	-	-	10.748
1965		13.241	-	-	-	-	13.241
DAL 24 OTTOBRE AL 31 DICEMBRE	5	2.280	-	-	-	-	2.280
DAL 1 GENNAIO AL 23 OTTOBRE	6	10.961	-	-	-	-	10.961
1964		13.469	-	-	-	-	13.469
DAL 24 OTTOBRE AL 31 DICEMBRE	6	2.312	-	-	-	-	2.312
DAL 1 GENNAIO AL 23 OTTOBRE	7	11.157	-	-	-	-	11.157
1963		12.794	-	-	-	-	12.794
DAL 24 OTTOBRE AL 31 DICEMBRE	7	2.233	-	-	-	-	2.233
DAL 1 GENNAIO AL 23 OTTOBRE	8	10.561	-	-	-	-	10.561
1962		12.057	-	-	-	-	12.057
DAL 24 OTTOBRE AL 31 DICEMBRE	8	2.057	-	-	-	-	2.057
DAL 1 GENNAIO AL 23 OTTOBRE	9	10.000	-	-	-	-	10.000
1961		11.897	-	-	-	-	11.897
DAL 24 OTTOBRE AL 31 DICEMBRE	9	2.083	-	-	-	-	2.083
DAL 1 GENNAIO AL 23 OTTOBRE	10	9.814	-	-	-	-	9.814
1960		11.868	-	-	-	-	11.868
DAL 24 OTTOBRE AL 31 DICEMBRE	10	2.058	-	-	-	-	2.058
DAL 1 GENNAIO AL 23 OTTOBRE	11	9.810	-	-	-	-	9.810
1959		11.331	-	-	-	-	11.331
DAL 24 OTTOBRE AL 31 DICEMBRE	11	1.924	-	-	-	-	1.924
DAL 1 GENNAIO AL 23 OTTOBRE	12	9.407	-	-	-	-	9.407
1958		10.797	-	-	-	-	10.797
DAL 24 OTTOBRE AL 31 DICEMBRE	12	1.958	-	-	-	-	1.958
DAL 1 GENNAIO AL 23 OTTOBRE	13	8.839	-	-	-	-	8.839
1957		10.826	-	-	-	-	10.826
DAL 24 OTTOBRE AL 31 DICEMBRE	13	1.884	-	-	-	-	1.884
DAL 1 GENNAIO AL 23 OTTOBRE	14	8.942	-	-	-	-	8.942
1956		10.436	-	-	-	-	10.436
DAL 24 OTTOBRE AL 31 DICEMBRE	14	1.766	-	-	-	-	1.766
DAL 1 GENNAIO AL 23 OTTOBRE	15	8.670	-	-	-	-	8.670
1955		10.039	25	3	-	-	10.067
DAL 24 OTTOBRE AL 31 DICEMBRE	15	1.723	5	1	-	-	1.729
DAL 1 GENNAIO AL 23 OTTOBRE	16	8.316	20	2	-	-	8.338
1954		10.464	23	2	1	-	10.490
DAL 24 OTTOBRE AL 31 DICEMBRE	16	1.719	4	1	-	-	1.724
DAL 1 GENNAIO AL 23 OTTOBRE	17	8.745	19	1	1	-	8.766
1953		10.038	57	3	2	-	10.100
DAL 24 OTTOBRE AL 31 DICEMBRE	17	1.654	8	1	-	-	1.663
DAL 1 GENNAIO AL 23 OTTOBRE	18	8.384	49	2	2	-	8.437
1952		10.176	161	3	1	-	10.341
DAL 24 OTTOBRE AL 31 DICEMBRE	18	1.662	11	-	-	-	1.673
DAL 1 GENNAIO AL 23 OTTOBRE	19	8.514	150	3	1	-	8.668
1951		12.378	241	2	2	1	12.624
DAL 24 OTTOBRE AL 31 DICEMBRE	19	2.540	34	-	1	-	2.575
DAL 1 GENNAIO AL 23 OTTOBRE	20	9.838	207	2	1	1	10.049
1950		13.005	448	1	1	-	13.455
DAL 24 OTTOBRE AL 31 DICEMBRE	20	2.559	46	-	-	-	2.605
DAL 1 GENNAIO AL 23 OTTOBRE	21	10.446	402	1	1	-	10.850
1949		10.650	970	5	6	1	11.632
DAL 24 OTTOBRE AL 31 DICEMBRE	21	1.762	131	2	1	1	1.897
DAL 1 GENNAIO AL 23 OTTOBRE	22	8.888	839	3	5	-	9.735

## sesso, anno di nascita e stato civile

GIONI

F E M M I N E						TOTALE	ANNO DI NASCITA
Nubili	Coniugate	Vedove	Separate legalmente	Divorziate	Totale		
8.892	-	-	-	-	8.892	18.553	1971
8.892	-	-	-	-	8.892	18.553	DAL 1 GENNAIO AL 23 OTTOBRE
10.906	-	-	-	-	10.906	22.137	1970
1.984	-	-	-	-	1.984	3.985	DAL 24 OTTOBRE AL 31 DICEMBRE
8.922	-	-	-	-	8.922	18.152	DAL 1 GENNAIO AL 23 OTTOBRE
11.216	-	-	-	-	11.216	23.064	1969
1.976	-	-	-	-	1.976	3.983	DAL 24 OTTOBRE AL 31 DICEMBRE
9.240	-	-	-	-	9.240	19.081	DAL 1 GENNAIO AL 23 OTTOBRE
11.025	-	-	-	-	11.025	22.933	1968
1.894	-	-	-	-	1.894	3.919	DAL 24 OTTOBRE AL 31 DICEMBRE
9.131	-	-	-	-	9.131	19.014	DAL 1 GENNAIO AL 23 OTTOBRE
11.336	-	-	-	-	11.336	23.086	1967
1.929	-	-	-	-	1.929	3.962	DAL 24 OTTOBRE AL 31 DICEMBRE
9.407	-	-	-	-	9.407	19.124	DAL 1 GENNAIO AL 23 OTTOBRE
12.477	-	-	-	-	12.477	25.377	1966
2.095	-	-	-	-	2.095	4.247	DAL 24 OTTOBRE AL 31 DICEMBRE
10.382	-	-	-	-	10.382	21.130	DAL 1 GENNAIO AL 23 OTTOBRE
12.473	-	-	-	-	12.473	25.714	1965
2.195	-	-	-	-	2.195	4.475	DAL 24 OTTOBRE AL 31 DICEMBRE
10.278	-	-	-	-	10.278	21.239	DAL 1 GENNAIO AL 23 OTTOBRE
12.493	-	-	-	-	12.493	25.962	1964
2.157	-	-	-	-	2.157	4.469	DAL 24 OTTOBRE AL 31 DICEMBRE
10.336	-	-	-	-	10.336	21.493	DAL 1 GENNAIO AL 23 OTTOBRE
12.166	-	-	-	-	12.166	24.960	1963
2.162	-	-	-	-	2.162	4.395	DAL 24 OTTOBRE AL 31 DICEMBRE
10.004	-	-	-	-	10.004	20.565	DAL 1 GENNAIO AL 23 OTTOBRE
11.352	-	-	-	-	11.352	23.409	1962
1.983	-	-	-	-	1.983	4.040	DAL 24 OTTOBRE AL 31 DICEMBRE
9.369	-	-	-	-	9.369	19.369	DAL 1 GENNAIO AL 23 OTTOBRE
11.277	-	-	-	-	11.277	23.174	1961
2.001	-	-	-	-	2.001	4.084	DAL 24 OTTOBRE AL 31 DICEMBRE
9.276	-	-	-	-	9.276	19.090	DAL 1 GENNAIO AL 23 OTTOBRE
11.350	-	-	-	-	11.350	23.218	1960
1.998	-	-	-	-	1.998	4.056	DAL 24 OTTOBRE AL 31 DICEMBRE
9.352	-	-	-	-	9.352	19.162	DAL 1 GENNAIO AL 23 OTTOBRE
10.597	-	-	-	-	10.597	21.928	1959
1.829	-	-	-	-	1.829	3.753	DAL 24 OTTOBRE AL 31 DICEMBRE
8.768	-	-	-	-	8.768	18.175	DAL 1 GENNAIO AL 23 OTTOBRE
10.304	-	-	-	-	10.304	21.101	1958
1.881	-	-	-	-	1.881	3.839	DAL 24 OTTOBRE AL 31 DICEMBRE
8.423	-	-	-	-	8.423	17.262	DAL 1 GENNAIO AL 23 OTTOBRE
9.993	23	1	1	1	10.019	20.845	1957
1.706	4	1	-	-	1.711	3.595	DAL 24 OTTOBRE AL 31 DICEMBRE
8.287	19	-	1	1	8.308	17.250	DAL 1 GENNAIO AL 23 OTTOBRE
9.853	46	2	-	-	9.901	20.337	1956
1.675	9	-	-	-	1.684	3.450	DAL 24 OTTOBRE AL 31 DICEMBRE
8.178	37	2	-	-	8.217	16.887	DAL 1 GENNAIO AL 23 OTTOBRE
9.576	139	5	1	-	9.721	19.788	1955
1.670	20	1	1	-	1.692	3.421	DAL 24 OTTOBRE AL 31 DICEMBRE
7.906	119	4	-	-	8.029	16.367	DAL 1 GENNAIO AL 23 OTTOBRE
9.504	319	4	3	1	9.831	20.321	1954
1.689	41	1	-	-	1.731	3.455	DAL 24 OTTOBRE AL 31 DICEMBRE
7.815	278	3	3	1	8.100	16.866	DAL 1 GENNAIO AL 23 OTTOBRE
9.024	612	5	4	-	9.645	19.745	1953
1.504	75	1	1	-	1.581	3.244	DAL 24 OTTOBRE AL 31 DICEMBRE
7.520	537	4	3	-	8.064	16.501	DAL 1 GENNAIO AL 23 OTTOBRE
8.417	1.110	4	13	1	9.545	19.886	1952
1.513	169	-	4	-	1.686	3.359	DAL 24 OTTOBRE AL 31 DICEMBRE
6.904	941	4	9	1	7.859	16.527	DAL 1 GENNAIO AL 23 OTTOBRE
7.910	1.883	6	11	-	9.810	22.434	1951
1.291	277	1	4	-	1.573	4.148	DAL 24 OTTOBRE AL 31 DICEMBRE
6.619	1.606	5	7	-	8.237	18.286	DAL 1 GENNAIO AL 23 OTTOBRE
7.830	3.101	10	13	-	10.954	24.409	1950
1.368	467	1	2	-	1.838	4.443	DAL 24 OTTOBRE AL 31 DICEMBRE
6.462	2.634	9	11	-	9.116	19.966	DAL 1 GENNAIO AL 23 OTTOBRE
6.573	4.456	14	31	3	11.077	22.709	1949
1.160	654	1	4	-	1.819	3.716	DAL 24 OTTOBRE AL 31 DICEMBRE
5.413	3.802	13	27	3	9.258	18.993	DAL 1 GENNAIO AL 23 OTTOBRE

## Segue Tav. 6 — Popolazione presente per

B - RE

ANNO DI NASCITA	ETÀ (anni)	M A S C H I					Totale
		Celli	Coniugati	Vedovi	Separati legalmente	Divorziati	
							Segue L I
1948		11.007	1.914	8	11		12.941
DAL 24 OTTOBRE AL 31 DICEMBRE	22	1.785	250	2	2		2.039
DAL 1 GENNAIO AL 23 OTTOBRE	23	9.222	1.664	6	9	1	10.902
1947		9.690	3.147	7	25		12.871
DAL 24 OTTOBRE AL 31 DICEMBRE	23	1.597	466	1	4		2.068
DAL 1 GENNAIO AL 23 OTTOBRE	24	8.093	2.681	6	21	2	10.803
1946		8.435	4.543	14	34		13.026
DAL 24 OTTOBRE AL 31 DICEMBRE	24	1.429	675	2	6		2.112
DAL 1 GENNAIO AL 23 OTTOBRE	25	7.006	3.868	12	28		10.914
1945		5.249	4.438	6	27		9.720
DAL 24 OTTOBRE AL 31 DICEMBRE	25	910	689	2	7		1.608
DAL 1 GENNAIO AL 23 OTTOBRE	26	4.339	3.749	4	20		8.112
1944		5.212	6.010	3	57		11.286
DAL 24 OTTOBRE AL 31 DICEMBRE	26	872	888	1	8	4	1.770
DAL 1 GENNAIO AL 23 OTTOBRE	27	4.340	5.122	2	49	3	9.516
1943		4.247	6.583	14	65		10.917
DAL 24 OTTOBRE AL 31 DICEMBRE	27	747	1.059	2	10	3	1.821
DAL 1 GENNAIO AL 23 OTTOBRE	28	3.500	5.524	12	55	5	9.096
1942		3.843	7.342	12	72		11.274
DAL 24 OTTOBRE AL 31 DICEMBRE	28	639	1.171	-	10		1.820
DAL 1 GENNAIO AL 23 OTTOBRE	29	3.204	6.171	12	62	5	9.454
1941		3.474	8.249	14	86		11.825
DAL 24 OTTOBRE AL 31 DICEMBRE	29	563	1.223	1	8		1.795
DAL 1 GENNAIO AL 23 OTTOBRE	30	2.911	7.026	13	78	2	10.030
1940		3.566	9.763	21	113		13.471
DAL 24 OTTOBRE AL 31 DICEMBRE	30	631	1.646	-	19		2.296
DAL 1 GENNAIO AL 23 OTTOBRE	31	2.935	8.117	21	94	8	11.175
1939		3.082	9.922	33	131		13.174
DAL 24 OTTOBRE AL 31 DICEMBRE	31	537	1.730	3	17	2	2.289
DAL 1 GENNAIO AL 23 OTTOBRE	32	2.545	8.192	30	114	4	10.885
1938		2.682	10.303	38	127		13.159
DAL 24 OTTOBRE AL 31 DICEMBRE	32	447	1.812	5	29		2.293
DAL 1 GENNAIO AL 23 OTTOBRE	33	2.235	8.491	33	98	9	10.866
1937		2.376	9.870	20	125		12.400
DAL 24 OTTOBRE AL 31 DICEMBRE	33	419	1.720	2	19	1	2.161
DAL 1 GENNAIO AL 23 OTTOBRE	34	1.957	8.150	18	106	8	10.239
1936		2.543	9.696	43	124		12.419
DAL 24 OTTOBRE AL 31 DICEMBRE	34	409	1.563	7	17	2	1.998
DAL 1 GENNAIO AL 23 OTTOBRE	35	2.134	8.133	36	107	11	10.421
1935		2.170	10.136	24	138		12.478
DAL 24 OTTOBRE AL 31 DICEMBRE	35	373	1.692	2	21		2.088
DAL 1 GENNAIO AL 23 OTTOBRE	36	1.797	8.444	22	117	10	10.390
1934		1.960	10.045	31	131		12.180
DAL 24 OTTOBRE AL 31 DICEMBRE	36	327	1.695	6	14	3	2.045
DAL 1 GENNAIO AL 23 OTTOBRE	37	1.633	8.350	25	117	10	10.135
1933		2.002	10.115	53	161		12.341
DAL 24 OTTOBRE AL 31 DICEMBRE	37	368	1.693	9	24	1	2.095
DAL 1 GENNAIO AL 23 OTTOBRE	38	1.634	8.422	44	137	9	10.246
1932		1.953	10.417	43	161		12.586
DAL 24 OTTOBRE AL 31 DICEMBRE	38	305	1.718	3	20	2	2.048
DAL 1 GENNAIO AL 23 OTTOBRE	39	1.648	8.699	40	141	10	10.538
1931		1.933	10.712	50	171		12.893
DAL 24 OTTOBRE AL 31 DICEMBRE	39	312	1.707	4	34	4	2.061
DAL 1 GENNAIO AL 23 OTTOBRE	40	1.621	9.005	46	137	23	10.832
1930		2.232	11.758	63	174		14.251
DAL 24 OTTOBRE AL 31 DICEMBRE	40	360	1.963	9	28	3	2.363
DAL 1 GENNAIO AL 23 OTTOBRE	41	1.872	9.795	54	146	21	11.888
1929		1.952	10.961	80	216		13.232
DAL 24 OTTOBRE AL 31 DICEMBRE	41	314	1.864	16	28	5	2.227
DAL 1 GENNAIO AL 23 OTTOBRE	42	1.638	9.097	64	188	18	11.005
1928		1.947	11.063	63	189		13.293
DAL 24 OTTOBRE AL 31 DICEMBRE	42	332	1.846	6	36	8	2.228
DAL 1 GENNAIO AL 23 OTTOBRE	43	1.615	9.217	57	153	23	11.065
1927		1.841	10.940	95	237		13.138
DAL 24 OTTOBRE AL 31 DICEMBRE	43	333	1.893	13	30	4	2.273
DAL 1 GENNAIO AL 23 OTTOBRE	44	1.508	9.047	82	207	21	10.865

sesso, anno di nascita e stato civile

GIONI

F E M M I N E						TOTALE	ANNO DI NASCITA
Nubili	Coniugate	Vedove	Separate legalmente	Divorziate	Totale		
6.183	6.079	51	55	1	12.369	25.310	1948
1.057	940	9	12	-	2.018	4.057	DAL 24 OTTOBRE AL 31 DICEMBRE
5.126	5.139	42	43	1	10.351	21.253	DAL 1 GENNAIO AL 23 OTTOBRE
5.095	7.428	22	90	3	12.638	25.509	1947
902	1.137	1	19	-	2.059	4.127	DAL 24 OTTOBRE AL 31 DICEMBRE
4.193	6.291	21	71	3	10.579	21.382	DAL 1 GENNAIO AL 23 OTTOBRE
4.285	8.772	23	115	2	13.197	26.223	1946
759	1.478	3	14	-	2.254	4.366	DAL 24 OTTOBRE AL 31 DICEMBRE
3.526	7.294	20	101	2	10.943	21.857	DAL 1 GENNAIO AL 23 OTTOBRE
2.371	6.916	33	89	5	9.414	19.134	1945
419	1.196	7	13	1	1.636	3.244	DAL 24 OTTOBRE AL 31 DICEMBRE
1.952	5.720	26	76	4	7.778	15.890	DAL 1 GENNAIO AL 23 OTTOBRE
2.319	8.792	25	98	9	11.243	22.529	1944
384	1.405	5	15	3	1.812	3.582	DAL 24 OTTOBRE AL 31 DICEMBRE
1.935	7.387	20	83	6	9.431	18.947	DAL 1 GENNAIO AL 23 OTTOBRE
2.106	8.852	46	137	2	11.143	22.060	1943
389	1.547	9	26	1	1.972	3.793	DAL 24 OTTOBRE AL 31 DICEMBRE
1.717	7.305	37	111	1	9.171	18.267	DAL 1 GENNAIO AL 23 OTTOBRE
2.031	9.610	51	152	19	11.863	23.137	1942
334	1.645	6	31	4	2.020	3.840	DAL 24 OTTOBRE AL 31 DICEMBRE
1.697	7.965	45	121	15	9.843	19.297	DAL 1 GENNAIO AL 23 OTTOBRE
1.799	10.214	55	192	15	12.275	24.100	1941
288	1.592	7	27	2	1.916	3.711	DAL 24 OTTOBRE AL 31 DICEMBRE
1.511	8.622	48	165	13	10.359	20.389	DAL 1 GENNAIO AL 23 OTTOBRE
2.126	11.410	85	223	7	13.851	27.322	1940
365	1.986	17	36	-	2.404	4.700	DAL 24 OTTOBRE AL 31 DICEMBRE
1.761	9.424	68	187	7	11.447	22.622	DAL 1 GENNAIO AL 23 OTTOBRE
1.939	11.582	86	180	13	13.800	26.974	1939
322	2.018	22	33	2	2.397	4.686	DAL 24 OTTOBRE AL 31 DICEMBRE
1.617	9.564	64	147	11	11.403	22.288	DAL 1 GENNAIO AL 23 OTTOBRE
1.811	11.597	121	223	20	13.772	26.931	1938
304	1.984	22	34	6	2.350	4.643	DAL 24 OTTOBRE AL 31 DICEMBRE
1.507	9.613	99	189	14	11.422	22.288	DAL 1 GENNAIO AL 23 OTTOBRE
1.587	11.018	119	194	21	12.939	25.339	1937
295	2.039	24	36	2	2.396	4.557	DAL 24 OTTOBRE AL 31 DICEMBRE
1.292	8.979	95	158	19	10.543	20.782	DAL 1 GENNAIO AL 23 OTTOBRE
1.798	10.804	163	233	29	13.027	25.446	1936
270	1.854	23	29	6	2.182	4.180	DAL 24 OTTOBRE AL 31 DICEMBRE
1.528	8.950	140	204	23	10.845	21.266	DAL 1 GENNAIO AL 23 OTTOBRE
1.585	10.765	167	236	22	12.775	25.253	1935
262	1.892	29	40	4	2.227	4.315	DAL 24 OTTOBRE AL 31 DICEMBRE
1.323	8.873	138	196	18	10.548	20.938	DAL 1 GENNAIO AL 23 OTTOBRE
1.590	10.662	196	219	32	12.699	24.879	1934
289	1.938	31	33	5	2.296	4.341	DAL 24 OTTOBRE AL 31 DICEMBRE
1.301	8.724	165	186	27	10.403	20.538	DAL 1 GENNAIO AL 23 OTTOBRE
1.569	10.782	213	241	30	12.835	25.176	1933
276	1.914	36	40	5	2.271	4.366	DAL 24 OTTOBRE AL 31 DICEMBRE
1.293	8.868	177	201	25	10.564	20.810	DAL 1 GENNAIO AL 23 OTTOBRE
1.673	11.061	233	226	33	13.226	25.812	1932
269	1.876	43	32	8	2.228	4.276	DAL 24 OTTOBRE AL 31 DICEMBRE
1.404	9.185	190	194	25	10.998	21.536	DAL 1 GENNAIO AL 23 OTTOBRE
1.732	11.205	306	259	28	13.530	26.423	1931
254	1.918	45	43	6	2.266	4.327	DAL 24 OTTOBRE AL 31 DICEMBRE
1.478	9.287	261	216	22	11.264	22.096	DAL 1 GENNAIO AL 23 OTTOBRE
1.978	12.123	358	313	31	14.803	29.054	1930
329	2.139	66	69	4	2.607	4.970	DAL 24 OTTOBRE AL 31 DICEMBRE
1.649	9.984	292	244	27	12.196	24.084	DAL 1 GENNAIO AL 23 OTTOBRE
1.881	11.440	397	294	43	14.055	27.287	1929
311	2.028	70	43	11	2.463	4.690	DAL 24 OTTOBRE AL 31 DICEMBRE
1.570	9.412	327	251	32	11.592	22.597	DAL 1 GENNAIO AL 23 OTTOBRE
1.904	11.194	488	291	35	13.912	27.205	1928
346	1.976	96	56	3	2.477	4.705	DAL 24 OTTOBRE AL 31 DICEMBRE
1.558	9.218	392	235	32	11.435	22.500	DAL 1 GENNAIO AL 23 OTTOBRE
1.875	11.057	534	282	47	13.795	26.933	1927
317	1.943	102	40	5	2.407	4.680	DAL 24 OTTOBRE AL 31 DICEMBRE
1.558	9.114	432	242	42	11.388	22.253	DAL 1 GENNAIO AL 23 OTTOBRE

## Segue TAV. 6 — Popolazione presente per

B - RE

ANNO DI NASCITA	ETÀ (anni)	M A S C H I					Totale
		Cellibi	Coniugati	Vedovi	Separati legalmente	Divorziati	
							Segue L I
1926		1.853	10.685	104	206	28	12.876
DAL 24 OTTOBRE AL 31 DICEMBRE	44	282	1.779	20	26	3	2.110
DAL 1 GENNAIO AL 23 OTTOBRE	45	1.571	8.906	84	180	25	10.766
1925		1.812	10.756	105	234	30	12.937
DAL 24 OTTOBRE AL 31 DICEMBRE	45	304	1.801	15	23	6	2.149
DAL 1 GENNAIO AL 23 OTTOBRE	46	1.508	8.955	90	211	24	10.788
1924		1.941	10.898	135	246	34	13.254
DAL 24 OTTOBRE AL 31 DICEMBRE	46	317	1.813	20	40	5	2.195
DAL 1 GENNAIO AL 23 OTTOBRE	47	1.624	9.085	115	206	29	11.059
1923		1.766	11.118	159	256	42	13.341
DAL 24 OTTOBRE AL 31 DICEMBRE	47	271	1.827	28	37	5	2.168
DAL 1 GENNAIO AL 23 OTTOBRE	48	1.495	9.291	131	219	37	11.173
1922		1.667	10.921	140	269	40	13.037
DAL 24 OTTOBRE AL 31 DICEMBRE	48	252	1.745	16	55	8	2.076
DAL 1 GENNAIO AL 23 OTTOBRE	49	1.415	9.176	124	214	32	10.961
1921		1.629	10.961	190	245	28	13.053
DAL 24 OTTOBRE AL 31 DICEMBRE	49	290	1.958	31	39	2	2.320
DAL 1 GENNAIO AL 23 OTTOBRE	50	1.339	9.003	159	206	26	10.733
1920		1.697	11.081	189	297	29	13.293
DAL 24 OTTOBRE AL 31 DICEMBRE	50	263	1.763	27	54	4	2.111
DAL 1 GENNAIO AL 23 OTTOBRE	51	1.434	9.318	162	243	25	11.182
1919		1.098	7.247	139	178	20	8.682
DAL 24 OTTOBRE AL 31 DICEMBRE	51	278	1.772	39	45	6	2.140
DAL 1 GENNAIO AL 23 OTTOBRE	52	820	5.475	100	133	14	6.542
1918		972	6.215	128	194	17	7.526
DAL 24 OTTOBRE AL 31 DICEMBRE	52	142	1.066	26	29	4	1.267
DAL 1 GENNAIO AL 23 OTTOBRE	53	830	5.149	102	165	13	6.259
1917		1.067	6.797	178	194	14	8.250
DAL 24 OTTOBRE AL 31 DICEMBRE	53	170	1.056	25	31	2	1.284
DAL 1 GENNAIO AL 23 OTTOBRE	54	897	5.741	153	163	12	6.966
1916		1.280	7.883	218	200	25	9.606
DAL 24 OTTOBRE AL 31 DICEMBRE	54	214	1.292	33	29	2	1.570
DAL 1 GENNAIO AL 23 OTTOBRE	55	1.066	6.591	185	171	23	8.036
1915		1.514	9.672	293	296	37	11.812
DAL 24 OTTOBRE AL 31 DICEMBRE	55	243	1.496	43	37	2	1.821
DAL 1 GENNAIO AL 23 OTTOBRE	56	1.271	8.176	250	259	35	9.991
1914		1.574	10.138	376	287	36	12.411
DAL 24 OTTOBRE AL 31 DICEMBRE	56	264	1.793	64	57	8	2.186
DAL 1 GENNAIO AL 23 OTTOBRE	57	1.310	8.345	312	230	28	10.225
1913		1.639	10.201	448	255	34	12.577
DAL 24 OTTOBRE AL 31 DICEMBRE	57	293	1.787	75	45	7	2.207
DAL 1 GENNAIO AL 23 OTTOBRE	58	1.346	8.414	373	210	27	10.370
1912		1.635	9.713	505	299	26	12.178
DAL 24 OTTOBRE AL 31 DICEMBRE	58	299	1.748	97	55	4	2.203
DAL 1 GENNAIO AL 23 OTTOBRE	59	1.336	7.965	408	244	22	9.975
1911		1.676	9.842	546	272	22	12.358
DAL 24 OTTOBRE AL 31 DICEMBRE	59	310	1.655	99	58	1	2.123
DAL 1 GENNAIO AL 23 OTTOBRE	60	1.366	8.187	447	214	21	10.235
1910		1.686	9.958	583	237	27	12.491
DAL 24 OTTOBRE AL 31 DICEMBRE	60	310	1.725	116	30	7	2.188
DAL 1 GENNAIO AL 23 OTTOBRE	61	1.376	8.233	467	207	20	10.303
1909		1.661	9.352	623	243	26	11.905
DAL 24 OTTOBRE AL 31 DICEMBRE	61	276	1.591	102	49	2	2.020
DAL 1 GENNAIO AL 23 OTTOBRE	62	1.385	7.761	521	194	24	9.885
1908		1.686	9.080	703	234	21	11.724
DAL 24 OTTOBRE AL 31 DICEMBRE	62	301	1.594	114	34	4	2.047
DAL 1 GENNAIO AL 23 OTTOBRE	63	1.385	7.486	589	200	17	9.677
1907		1.531	8.217	681	211	23	10.663
DAL 24 OTTOBRE AL 31 DICEMBRE	63	284	1.370	114	29	6	1.803
DAL 1 GENNAIO AL 23 OTTOBRE	64	1.247	6.847	567	182	17	8.860
1906		1.520	7.846	748	194	17	10.325
DAL 24 OTTOBRE AL 31 DICEMBRE	64	270	1.335	122	30	-	1.757
DAL 1 GENNAIO AL 23 OTTOBRE	65	1.250	6.511	626	164	17	8.568
1905		1.365	7.605	847	141	17	9.975
DAL 24 OTTOBRE AL 31 DICEMBRE	65	226	1.316	117	26	2	1.687
DAL 1 GENNAIO AL 23 OTTOBRE	66	1.139	6.289	730	115	15	8.288



Sesso, anno di nascita e stato civile

GIONI

F E M M I N E						TOTALE	ANNO DI NASCITA
Nubili	Coniugate	Vedove	Separate legalmente	Divorziate	Totale		
<b>GURIA</b>							
1.931	11.250	570	293	34	14.078	26.954	1926
345	1.941	93	47	7	2.433	4.543	DAL 24 OTTOBRE AL 31 DICEMBRE
1.586	9.309	477	246	27	11.645	22.411	DAL 1 GENNAIO AL 23 OTTOBRE
2.017	10.858	682	298	47	13.902	26.839	1925
335	1.858	127	51	7	2.378	4.527	DAL 24 OTTOBRE AL 31 DICEMBRE
1.682	9.000	555	247	40	11.524	22.312	DAL 1 GENNAIO AL 23 OTTOBRE
2.147	11.043	795	309	53	14.347	27.601	1924
353	1.878	141	46	8	2.426	4.621	DAL 24 OTTOBRE AL 31 DICEMBRE
1.794	9.165	654	263	45	11.921	22.980	DAL 1 GENNAIO AL 23 OTTOBRE
2.130	11.057	993	329	44	14.553	27.894	1923
367	1.888	164	66	3	2.488	4.656	DAL 24 OTTOBRE AL 31 DICEMBRE
1.763	9.169	829	263	41	12.065	23.238	DAL 1 GENNAIO AL 23 OTTOBRE
2.231	11.251	1.114	328	42	14.966	28.003	1922
376	1.931	199	42	8	2.556	4.632	DAL 24 OTTOBRE AL 31 DICEMBRE
1.855	9.320	915	286	34	12.410	23.371	DAL 1 GENNAIO AL 23 OTTOBRE
2.180	11.318	1.296	322	41	15.157	28.210	1921
420	2.088	242	68	8	2.826	5.146	DAL 24 OTTOBRE AL 31 DICEMBRE
1.760	9.230	1.054	254	33	12.331	23.064	DAL 1 GENNAIO AL 23 OTTOBRE
2.268	11.096	1.497	368	25	15.254	28.547	1920
371	1.823	240	60	4	2.498	4.609	DAL 24 OTTOBRE AL 31 DICEMBRE
1.897	9.273	1.257	308	21	12.756	23.938	DAL 1 GENNAIO AL 23 OTTOBRE
1.503	7.166	1.076	221	29	9.995	18.677	1919
386	1.894	261	51	7	2.599	4.739	DAL 24 OTTOBRE AL 31 DICEMBRE
1.117	5.272	815	170	22	7.396	13.938	DAL 1 GENNAIO AL 23 OTTOBRE
1.339	6.157	1.036	203	22	8.757	16.283	1918
232	1.070	161	39	6	1.508	2.775	DAL 24 OTTOBRE AL 31 DICEMBRE
1.107	5.087	875	164	16	7.249	13.508	DAL 1 GENNAIO AL 23 OTTOBRE
1.426	6.243	1.233	201	23	9.126	17.376	1917
222	1.051	204	32	1	1.510	2.794	DAL 24 OTTOBRE AL 31 DICEMBRE
1.204	5.192	1.029	169	22	7.616	14.582	DAL 1 GENNAIO AL 23 OTTOBRE
1.646	7.467	1.562	218	31	10.924	20.530	1916
251	1.235	254	34	6	1.780	3.350	DAL 24 OTTOBRE AL 31 DICEMBRE
1.395	6.232	1.308	184	25	9.144	17.180	DAL 1 GENNAIO AL 23 OTTOBRE
1.974	8.998	2.151	272	16	13.411	25.223	1915
315	1.496	378	47	4	2.240	4.061	DAL 24 OTTOBRE AL 31 DICEMBRE
1.659	7.502	1.773	225	12	11.171	21.162	DAL 1 GENNAIO AL 23 OTTOBRE
2.136	9.603	2.451	254	42	14.486	26.897	1914
367	1.674	440	44	8	2.533	4.719	DAL 24 OTTOBRE AL 31 DICEMBRE
1.769	7.929	2.011	210	34	11.953	22.178	DAL 1 GENNAIO AL 23 OTTOBRE
2.224	9.127	2.632	251	32	14.266	26.843	1913
374	1.581	481	33	6	2.475	4.682	DAL 24 OTTOBRE AL 31 DICEMBRE
1.850	7.546	2.151	218	26	11.791	22.161	DAL 1 GENNAIO AL 23 OTTOBRE
2.249	8.767	2.885	248	19	14.168	26.346	1912
437	1.680	524	36	1	2.678	4.881	DAL 24 OTTOBRE AL 31 DICEMBRE
1.812	7.087	2.361	212	18	11.490	21.465	DAL 1 GENNAIO AL 23 OTTOBRE
2.269	8.309	2.836	243	19	13.676	26.034	1911
395	1.483	464	41	5	2.388	4.511	DAL 24 OTTOBRE AL 31 DICEMBRE
1.874	6.826	2.372	202	14	11.288	21.523	DAL 1 GENNAIO AL 23 OTTOBRE
2.342	8.460	3.240	230	30	14.302	26.793	1910
452	1.604	563	52	4	2.675	4.863	DAL 24 OTTOBRE AL 31 DICEMBRE
1.890	6.856	2.677	178	26	11.627	21.930	DAL 1 GENNAIO AL 23 OTTOBRE
2.429	7.756	3.407	190	12	13.794	25.699	1909
402	1.281	520	27	2	2.232	4.252	DAL 24 OTTOBRE AL 31 DICEMBRE
2.027	6.475	2.887	163	10	11.562	21.447	DAL 1 GENNAIO AL 23 OTTOBRE
2.400	7.324	3.653	199	15	13.591	25.315	1908
431	1.341	663	43	4	2.482	4.529	DAL 24 OTTOBRE AL 31 DICEMBRE
1.965	5.983	2.990	156	11	11.109	20.786	DAL 1 GENNAIO AL 23 OTTOBRE
2.268	6.581	3.533	134	12	12.528	23.191	1907
384	1.163	574	19	2	2.142	3.945	DAL 24 OTTOBRE AL 31 DICEMBRE
1.884	5.418	2.959	115	10	10.386	19.246	DAL 1 GENNAIO AL 23 OTTOBRE
2.265	6.360	3.882	160	16	12.683	23.008	1906
397	1.122	687	32	3	2.241	3.998	DAL 24 OTTOBRE AL 31 DICEMBRE
1.868	5.238	3.195	128	13	10.442	19.010	DAL 1 GENNAIO AL 23 OTTOBRE
2.200	5.754	3.844	123	16	11.937	21.912	1905
373	1.001	613	25	5	2.017	3.704	DAL 24 OTTOBRE AL 31 DICEMBRE
1.827	4.753	3.231	98	11	9.920	18.208	DAL 1 GENNAIO AL 23 OTTOBRE

*Segue TAV. 6 — Popolazione presente per  
B - RE*

ANNO DI NASCITA	ETÀ (anni)	M A S C H I					Totale
		Celibi	Contugati	Vedovi	Separati legalmente	Divorziati	
1904		1.349	7.103	811	174	10	<i>Segue L I</i> 9.447
DAL 24 OTTOBRE AL 31 DICEMBRE	66	260	1.259	152	40	3	1.714
DAL 1 GENNAIO AL 23 OTTOBRE	67	1.089	5.844	659	134	7	7.733
1903		1.217	6.549	886	162	12	8.826
DAL 24 OTTOBRE AL 31 DICEMBRE	67	218	1.138	178	31	2	1.567
DAL 1 GENNAIO AL 23 OTTOBRE	68	999	5.411	708	131	10	7.259
1902		1.231	6.292	871	143	14	8.551
DAL 24 OTTOBRE AL 31 DICEMBRE	68	215	1.105	142	23	2	1.487
DAL 1 GENNAIO AL 23 OTTOBRE	69	1.016	5.187	729	120	12	7.064
1901		1.161	5.654	921	131	5	7.872
DAL 24 OTTOBRE AL 31 DICEMBRE	69	192	943	155	21	-	1.311
DAL 1 GENNAIO AL 23 OTTOBRE	70	969	4.711	766	110	5	6.561
1900		1.089	5.304	998	118	14	7.523
DAL 24 OTTOBRE AL 31 DICEMBRE	70	183	949	175	13	3	1.323
DAL 1 GENNAIO AL 23 OTTOBRE	71	906	4.355	823	105	11	6.200
1899		731	4.461	958	101	9	6.260
DAL 24 OTTOBRE AL 31 DICEMBRE	71	132	813	171	18	-	1.134
DAL 1 GENNAIO AL 23 OTTOBRE	72	599	3.648	787	83	9	5.126
1898		721	4.094	1.015	92	8	5.930
DAL 24 OTTOBRE AL 31 DICEMBRE	72	126	726	153	20	1	1.026
DAL 1 GENNAIO AL 23 OTTOBRE	73	595	3.368	862	72	7	4.904
1897		657	3.934	1.064	93	5	5.753
DAL 24 OTTOBRE AL 31 DICEMBRE	73	125	705	199	13	-	1.042
DAL 1 GENNAIO AL 23 OTTOBRE	74	532	3.229	865	80	5	4.711
1896		600	3.499	1.027	68	3	5.197
DAL 24 OTTOBRE AL 31 DICEMBRE	74	110	661	176	13	-	960
DAL 1 GENNAIO AL 23 OTTOBRE	75	490	2.838	851	55	3	4.237
1895		535	2.985	963	57	4	4.544
DAL 24 OTTOBRE AL 31 DICEMBRE	75	84	513	172	12	-	781
DAL 1 GENNAIO AL 23 OTTOBRE	76	451	2.472	791	45	4	3.763
1894		513	2.666	1.054	51	3	4.287
DAL 24 OTTOBRE AL 31 DICEMBRE	76	88	553	181	13	-	835
DAL 1 GENNAIO AL 23 OTTOBRE	77	425	2.113	873	38	3	3.452
1893		436	2.477	958	49	3	3.923
DAL 24 OTTOBRE AL 31 DICEMBRE	77	88	457	174	8	1	728
DAL 1 GENNAIO AL 23 OTTOBRE	78	348	2.020	784	41	2	3.195
1892		413	2.102	954	38	4	3.511
DAL 24 OTTOBRE AL 31 DICEMBRE	78	63	353	162	6	2	586
DAL 1 GENNAIO AL 23 OTTOBRE	79	350	1.749	792	32	2	2.925
1891		369	1.991	992	24	1	3.377
DAL 24 OTTOBRE AL 31 DICEMBRE	79	62	362	180	7	-	611
DAL 1 GENNAIO AL 23 OTTOBRE	80	307	1.629	812	17	1	2.766
1890		327	1.540	904	26	-	2.797
DAL 24 OTTOBRE AL 31 DICEMBRE	80	49	274	173	8	-	504
DAL 1 GENNAIO AL 23 OTTOBRE	81	278	1.266	731	18	-	2.293
1889		294	1.417	923	30	1	2.665
DAL 24 OTTOBRE AL 31 DICEMBRE	81	42	290	158	4	-	494
DAL 1 GENNAIO AL 23 OTTOBRE	82	252	1.127	765	26	1	2.171
1888		232	1.096	860	13	1	2.202
DAL 24 OTTOBRE AL 31 DICEMBRE	82	29	206	158	2	-	395
DAL 1 GENNAIO AL 23 OTTOBRE	83	203	890	702	11	1	1.807
1887		198	797	746	14	1	1.756
DAL 24 OTTOBRE AL 31 DICEMBRE	83	35	129	131	2	-	297
DAL 1 GENNAIO AL 23 OTTOBRE	84	163	668	615	12	1	1.459
1886		172	640	641	7	-	1.460
DAL 24 OTTOBRE AL 31 DICEMBRE	84	43	132	113	-	-	288
DAL 1 GENNAIO AL 23 OTTOBRE	85	129	508	528	7	-	1.172
1885		145	524	562	3	-	1.234
DAL 24 OTTOBRE AL 31 DICEMBRE	85	20	104	107	-	-	231
DAL 1 GENNAIO AL 23 OTTOBRE	86	125	420	455	3	-	1.003
1884		113	386	522	6	1	1.028
DAL 24 OTTOBRE AL 31 DICEMBRE	86	21	76	108	1	-	206
DAL 1 GENNAIO AL 23 OTTOBRE	87	92	310	414	5	1	822
1883		91	307	437	4	-	839
DAL 24 OTTOBRE AL 31 DICEMBRE	87	15	56	102	-	-	173
DAL 1 GENNAIO AL 23 OTTOBRE	88	76	251	335	4	-	666

## sesso, anno di nascita e stato civile

GIONI

F E M M I N E						TOTALE	ANNO DI NASCITA
Nubili	Conjugate	Vedove	Separate legalmente	Divorziate	Totale		
GURIA							
2.103	5.405	4.257	120	11	11.896	21.343	1904
382	1.036	749	20	1	2.188	3.902	DAL 24 OTTOBRE AL 31 DICEMBRE
1.721	4.369	3.508	100	10	9.708	17.441	DAL 1 GENNAIO AL 23 OTTOBRE
2.035	4.763	4.107	109	14	11.028	19.854	1903
390	881	693	24	6	1.994	3.561	DAL 24 OTTOBRE AL 31 DICEMBRE
1.645	3.882	3.414	85	8	9.034	16.293	DAL 1 GENNAIO AL 23 OTTOBRE
2.146	4.508	4.370	99	8	11.131	19.682	1902
394	820	780	23	1	2.018	3.505	DAL 24 OTTOBRE AL 31 DICEMBRE
1.752	3.688	3.590	76	7	9.113	16.177	DAL 1 GENNAIO AL 23 OTTOBRE
1.923	3.993	4.441	95	9	10.461	18.333	1901
345	677	724	14	3	1.763	3.074	DAL 24 OTTOBRE AL 31 DICEMBRE
1.578	3.316	3.717	81	6	8.698	15.259	DAL 1 GENNAIO AL 23 OTTOBRE
1.909	3.866	4.558	86	7	10.426	17.949	1900
350	666	773	21	1	1.811	3.134	DAL 24 OTTOBRE AL 31 DICEMBRE
1.559	3.200	3.785	65	6	8.615	14.815	DAL 1 GENNAIO AL 23 OTTOBRE
1.612	3.253	4.456	53	14	9.388	15.648	1899
309	627	806	10	1	1.753	2.887	DAL 24 OTTOBRE AL 31 DICEMBRE
1.303	2.626	3.650	43	13	7.635	12.761	DAL 1 GENNAIO AL 23 OTTOBRE
1.542	2.821	4.304	46	7	8.720	14.650	1898
299	508	804	6	2	1.619	2.645	DAL 24 OTTOBRE AL 31 DICEMBRE
1.243	2.313	3.500	40	5	7.101	12.005	DAL 1 GENNAIO AL 23 OTTOBRE
1.532	2.499	4.545	54	3	8.633	14.386	1897
241	408	822	12	1	1.484	2.526	DAL 24 OTTOBRE AL 31 DICEMBRE
1.291	2.091	3.723	42	2	7.149	11.860	DAL 1 GENNAIO AL 23 OTTOBRE
1.516	2.265	4.335	43	7	8.166	13.363	1896
295	454	770	9	-	1.528	2.488	DAL 24 OTTOBRE AL 31 DICEMBRE
1.221	1.811	3.565	34	7	6.638	10.875	DAL 1 GENNAIO AL 23 OTTOBRE
1.282	1.892	4.218	36	5	7.433	11.977	1895
186	273	659	4	1	1.123	1.904	DAL 24 OTTOBRE AL 31 DICEMBRE
1.096	1.619	3.559	32	4	6.310	10.073	DAL 1 GENNAIO AL 23 OTTOBRE
1.309	1.584	4.131	32	7	7.063	11.350	1894
206	302	748	8	2	1.266	2.101	DAL 24 OTTOBRE AL 31 DICEMBRE
1.103	1.282	3.383	24	5	5.797	9.249	DAL 1 GENNAIO AL 23 OTTOBRE
1.137	1.336	3.977	24	2	6.476	10.399	1893
232	254	726	5	1	1.218	1.946	DAL 24 OTTOBRE AL 31 DICEMBRE
905	1.082	3.251	19	1	5.258	8.453	DAL 1 GENNAIO AL 23 OTTOBRE
1.041	1.087	3.585	13	4	5.730	9.241	1892
174	202	602	2	-	980	1.566	DAL 24 OTTOBRE AL 31 DICEMBRE
867	885	2.983	11	4	4.750	7.675	DAL 1 GENNAIO AL 23 OTTOBRE
931	867	3.483	14	3	5.298	8.675	1891
164	178	635	3	-	980	1.591	DAL 24 OTTOBRE AL 31 DICEMBRE
767	689	2.848	11	3	4.318	7.084	DAL 1 GENNAIO AL 23 OTTOBRE
855	653	3.081	19	3	4.611	7.408	1890
127	145	533	2	-	807	1.311	DAL 24 OTTOBRE AL 31 DICEMBRE
728	508	2.548	17	3	3.804	6.097	DAL 1 GENNAIO AL 23 OTTOBRE
737	583	2.948	10	-	4.278	6.943	1889
135	105	573	-	-	813	1.307	DAL 24 OTTOBRE AL 31 DICEMBRE
602	478	2.375	10	-	3.465	5.636	DAL 1 GENNAIO AL 23 OTTOBRE
604	423	2.658	7	1	3.693	5.895	1888
108	73	526	1	-	708	1.103	DAL 24 OTTOBRE AL 31 DICEMBRE
496	350	2.132	6	1	2.985	4.792	DAL 1 GENNAIO AL 23 OTTOBRE
499	281	2.286	9	1	3.076	4.832	1887
83	58	437	4	1	583	880	DAL 24 OTTOBRE AL 31 DICEMBRE
416	223	1.849	5	-	2.493	3.952	DAL 1 GENNAIO AL 23 OTTOBRE
416	228	1.816	8	1	2.469	3.929	1886
98	50	368	1	1	518	806	DAL 24 OTTOBRE AL 31 DICEMBRE
318	178	1.448	7	-	1.951	3.123	DAL 1 GENNAIO AL 23 OTTOBRE
337	165	1.672	6	2	2.182	3.416	1885
83	40	319	-	-	442	673	DAL 24 OTTOBRE AL 31 DICEMBRE
254	125	1.353	6	2	1.740	2.743	DAL 1 GENNAIO AL 23 OTTOBRE
287	86	1.347	5	1	1.726	2.754	1884
55	15	276	1	-	347	553	DAL 24 OTTOBRE AL 31 DICEMBRE
232	71	1.071	4	1	1.379	2.201	DAL 1 GENNAIO AL 23 OTTOBRE
220	79	1.117	4	-	1.420	2.259	1883
50	14	206	-	-	270	443	DAL 24 OTTOBRE AL 31 DICEMBRE
170	65	911	4	-	1.150	1.816	DAL 1 GENNAIO AL 23 OTTOBRE

*Segue TAV. 6 — Popolazione presente per*  
*B - RE*

ANNO DI NASCITA	ETÀ (anni)	M A S C H I					Totale
		Celibi	Coniugati	Vedovi	Separati legalmente	Divorziati	
							<i>Segue L I</i>
1882		81	205	362	2	-	650
DAL 24 OTTOBRE AL 31 DICEMBRE	88	17	46	80	-	-	143
DAL 1 GENNAIO AL 23 OTTOBRE	89	64	159	282	2	-	507
1881		52	167	314	-	-	533
DAL 24 OTTOBRE AL 31 DICEMBRE	89	9	42	67	-	-	118
DAL 1 GENNAIO AL 23 OTTOBRE	90	43	125	247	-	-	415
1880		44	108	196	1	-	349
DAL 24 OTTOBRE AL 31 DICEMBRE	90	6	17	41	-	-	64
DAL 1 GENNAIO AL 23 OTTOBRE	91	38	91	155	1	-	285
1879		23	58	156	-	-	237
DAL 24 OTTOBRE AL 31 DICEMBRE	91	3	10	33	-	-	46
DAL 1 GENNAIO AL 23 OTTOBRE	92	20	48	123	-	-	191
1878		35	44	120	1	-	200
DAL 24 OTTOBRE AL 31 DICEMBRE	92	6	6	26	-	-	38
DAL 1 GENNAIO AL 23 OTTOBRE	93	29	38	94	1	-	162
1877		20	20	79	-	-	119
DAL 24 OTTOBRE AL 31 DICEMBRE	93	-	7	11	-	-	18
DAL 1 GENNAIO AL 23 OTTOBRE	94	20	13	68	-	-	101
1876		15	28	46	1	1	91
DAL 24 OTTOBRE AL 31 DICEMBRE	94	-	9	8	-	-	17
DAL 1 GENNAIO AL 23 OTTOBRE	95	15	19	38	1	1	74
1875		10	5	24	-	-	39
DAL 24 OTTOBRE AL 31 DICEMBRE	95	1	-	7	-	-	8
DAL 1 GENNAIO AL 23 OTTOBRE	96	9	5	17	-	-	31
1874		10	4	22	-	-	36
DAL 24 OTTOBRE AL 31 DICEMBRE	96	2	1	4	-	-	7
DAL 1 GENNAIO AL 23 OTTOBRE	97	8	3	18	-	-	29
1873		9	5	11	-	-	25
DAL 24 OTTOBRE AL 31 DICEMBRE	97	1	1	2	-	-	4
DAL 1 GENNAIO AL 23 OTTOBRE	98	8	4	9	-	-	21
1872		9	4	7	-	-	20
DAL 24 OTTOBRE AL 31 DICEMBRE	98	-	1	2	-	-	3
DAL 1 GENNAIO AL 23 OTTOBRE	99	9	3	5	-	-	17
1871		5	-	1	-	-	6
DAL 24 OTTOBRE AL 31 DICEMBRE	99	4	-	1	-	-	5
DAL 1 GENNAIO AL 23 OTTOBRE	100	1	-	-	-	-	1
1870 E ANNI PRECEDENTI	100	3	-	1	-	-	4
	E ULTRE						
TOTALE		395.339	462.504	29.198	9.185	937	897.163

Sesso, anno di nascita e stato civile

GIONI

F E M M I N E						TOTALE	ANNO DI NASCITA
Nubili	Coniugate	Vedove	Separate legalmente	Divorziate	Totale		
186	52	881	2	-	1.121	1.771	1882
35	10	171	-	-	216	359	DAL 24 OTTOBRE AL 31 DICEMBRE
151	42	710	2	-	905	1.412	DAL 1 GENNAIO AL 23 OTTOBRE
133	39	747	3	-	922	1.455	1881
22	4	158	-	-	184	302	DAL 24 OTTOBRE AL 31 DICEMBRE
111	35	589	3	-	738	1.153	DAL 1 GENNAIO AL 23 OTTOBRE
105	19	541	-	-	665	1.014	1880
21	3	102	-	-	126	190	DAL 24 OTTOBRE AL 31 DICEMBRE
84	16	439	-	-	539	824	DAL 1 GENNAIO AL 23 OTTOBRE
85	16	388	1	-	490	727	1879
17	3	86	-	-	106	152	DAL 24 OTTOBRE AL 31 DICEMBRE
68	13	302	1	-	384	575	DAL 1 GENNAIO AL 23 OTTOBRE
42	7	283	-	-	332	532	1878
7	5	64	-	-	76	114	DAL 24 OTTOBRE AL 31 DICEMBRE
35	2	219	-	-	256	418	DAL 1 GENNAIO AL 23 OTTOBRE
36	7	145	1	-	189	308	1877
5	-	25	-	-	30	48	DAL 24 OTTOBRE AL 31 DICEMBRE
31	7	120	1	-	159	260	DAL 1 GENNAIO AL 23 OTTOBRE
27	2	128	-	-	157	248	1876
3	-	28	-	-	31	48	DAL 24 OTTOBRE AL 31 DICEMBRE
24	2	100	-	-	126	200	DAL 1 GENNAIO AL 23 OTTOBRE
22	2	86	-	-	110	149	1875
4	1	21	-	-	26	34	DAL 24 OTTOBRE AL 31 DICEMBRE
18	1	65	-	-	84	115	DAL 1 GENNAIO AL 23 OTTOBRE
21	1	64	-	-	86	122	1874
3	-	16	-	-	19	26	DAL 24 OTTOBRE AL 31 DICEMBRE
18	1	48	-	-	67	96	DAL 1 GENNAIO AL 23 OTTOBRE
14	1	38	-	-	53	78	1873
-	-	6	-	-	6	10	DAL 24 OTTOBRE AL 31 DICEMBRE
14	1	32	-	-	47	68	DAL 1 GENNAIO AL 23 OTTOBRE
15	2	17	-	-	34	54	1872
3	1	4	-	-	8	11	DAL 24 OTTOBRE AL 31 DICEMBRE
12	1	13	-	-	26	43	DAL 1 GENNAIO AL 23 OTTOBRE
2	1	3	-	-	6	12	1871
2	1	2	-	-	5	10	DAL 24 OTTOBRE AL 31 DICEMBRE
-	-	1	-	-	1	2	DAL 1 GENNAIO AL 23 OTTOBRE
1	-	3	-	-	4	8	1870 E ANNI PRECEDENTI
360.017	465.783	129.207	10.712	1.183	970.902	1.868.065	TOTALE

## Segue TAV. 6 — Popolazione presente per

B - RE

ANNO DI NASCITA	ETÀ (anni)	M A S C H I						Totale
		Cellibi	Coniugati	Vedovi	Separati legalmente	Divorziati		
EMILIA-								
1971		21.046	-	-	-	-	21.046	
DAL 1 GENNAIO AL 23 OTTOBRE	0	21.046	-	-	-	-	21.046	
1970		25.303	-	-	-	-	25.303	
DAL 24 OTTOBRE AL 31 DICEMBRE	0	4.535	-	-	-	-	4.535	
DAL 1 GENNAIO AL 23 OTTOBRE	1	20.768	-	-	-	-	20.768	
1969		25.731	-	-	-	-	25.731	
DAL 24 OTTOBRE AL 31 DICEMBRE	1	4.555	-	-	-	-	4.555	
DAL 1 GENNAIO AL 23 OTTOBRE	2	21.176	-	-	-	-	21.176	
1968		26.125	-	-	-	-	26.125	
DAL 24 OTTOBRE AL 31 DICEMBRE	2	4.454	-	-	-	-	4.454	
DAL 1 GENNAIO AL 23 OTTOBRE	3	21.671	-	-	-	-	21.671	
1967		26.203	-	-	-	-	26.203	
DAL 24 OTTOBRE AL 31 DICEMBRE	3	4.466	-	-	-	-	4.466	
DAL 1 GENNAIO AL 23 OTTOBRE	4	21.737	-	-	-	-	21.737	
1966		27.617	-	-	-	-	27.617	
DAL 24 OTTOBRE AL 31 DICEMBRE	4	4.746	-	-	-	-	4.746	
DAL 1 GENNAIO AL 23 OTTOBRE	5	22.871	-	-	-	-	22.871	
1965		27.430	-	-	-	-	27.430	
DAL 24 OTTOBRE AL 31 DICEMBRE	5	4.813	-	-	-	-	4.813	
DAL 1 GENNAIO AL 23 OTTOBRE	6	22.617	-	-	-	-	22.617	
1964		28.619	-	-	-	-	28.619	
DAL 24 OTTOBRE AL 31 DICEMBRE	6	5.042	-	-	-	-	5.042	
DAL 1 GENNAIO AL 23 OTTOBRE	7	23.577	-	-	-	-	23.577	
1963		27.283	-	-	-	-	27.283	
DAL 24 OTTOBRE AL 31 DICEMBRE	7	4.916	-	-	-	-	4.916	
DAL 1 GENNAIO AL 23 OTTOBRE	8	22.367	-	-	-	-	22.367	
1962		26.231	-	-	-	-	26.231	
DAL 24 OTTOBRE AL 31 DICEMBRE	8	4.712	-	-	-	-	4.712	
DAL 1 GENNAIO AL 23 OTTOBRE	9	21.519	-	-	-	-	21.519	
1961		26.527	-	-	-	-	26.527	
DAL 24 OTTOBRE AL 31 DICEMBRE	9	4.718	-	-	-	-	4.718	
DAL 1 GENNAIO AL 23 OTTOBRE	10	21.809	-	-	-	-	21.809	
1960		26.838	-	-	-	-	26.838	
DAL 24 OTTOBRE AL 31 DICEMBRE	10	4.502	-	-	-	-	4.502	
DAL 1 GENNAIO AL 23 OTTOBRE	11	22.336	-	-	-	-	22.336	
1959		25.135	-	-	-	-	25.135	
DAL 24 OTTOBRE AL 31 DICEMBRE	11	4.407	-	-	-	-	4.407	
DAL 1 GENNAIO AL 23 OTTOBRE	12	20.728	-	-	-	-	20.728	
1958		24.346	-	-	-	-	24.346	
DAL 24 OTTOBRE AL 31 DICEMBRE	12	4.306	-	-	-	-	4.306	
DAL 1 GENNAIO AL 23 OTTOBRE	13	20.040	-	-	-	-	20.040	
1957		24.312	-	-	-	-	24.312	
DAL 24 OTTOBRE AL 31 DICEMBRE	13	4.255	-	-	-	-	4.255	
DAL 1 GENNAIO AL 23 OTTOBRE	14	20.057	-	-	-	-	20.057	
1956		24.556	-	-	-	-	24.556	
DAL 24 OTTOBRE AL 31 DICEMBRE	14	4.062	-	-	-	-	4.062	
DAL 1 GENNAIO AL 23 OTTOBRE	15	20.494	-	-	-	-	20.494	
1955		23.578	56	9	3	2	23.648	
DAL 24 OTTOBRE AL 31 DICEMBRE	15	4.024	9	2	3	1	4.039	
DAL 1 GENNAIO AL 23 OTTOBRE	16	19.554	47	7	-	1	19.609	
1954		23.024	63	5	1	1	23.094	
DAL 24 OTTOBRE AL 31 DICEMBRE	16	3.938	11	1	1	1	3.952	
DAL 1 GENNAIO AL 23 OTTOBRE	17	19.086	52	4	-	-	19.142	
1953		22.837	147	5	4	1	22.994	
DAL 24 OTTOBRE AL 31 DICEMBRE	17	3.813	25	1	-	-	3.839	
DAL 1 GENNAIO AL 23 OTTOBRE	18	19.024	122	4	4	1	19.155	
1952		22.730	395	4	2	1	23.132	
DAL 24 OTTOBRE AL 31 DICEMBRE	18	3.909	41	1	-	-	3.951	
DAL 1 GENNAIO AL 23 OTTOBRE	19	18.821	354	3	2	1	19.181	
1951		19.931	750	6	5	2	20.694	
DAL 24 OTTOBRE AL 31 DICEMBRE	19	2.945	90	2	-	-	3.037	
DAL 1 GENNAIO AL 23 OTTOBRE	20	16.986	660	4	5	2	17.657	
1950		24.094	1.624	5	11	2	25.736	
DAL 24 OTTOBRE AL 31 DICEMBRE	20	3.934	172	1	2	-	4.109	
DAL 1 GENNAIO AL 23 OTTOBRE	21	20.160	1.452	4	9	2	21.627	
1949		23.014	3.405	5	16	7	26.447	
DAL 24 OTTOBRE AL 31 DICEMBRE	21	3.975	458	1	2	-	4.436	
DAL 1 GENNAIO AL 23 OTTOBRE	22	19.039	2.947	4	14	7	22.011	

## sesso, anno di nascita e stato civile

GIONI

F E M M I N E						TOTALE	ANNO DI NASCITA
Nubili	Conjugate	Vedove	Separate legalmente	Divorziate	Totale		
19.988	-	-	-	-	19.988	41.034	1971
19.988	-	-	-	-	19.988	41.034	DAL 1 GENNAIO AL 23 OTTOBRE
24.073	-	-	-	-	24.073	49.376	1970
4.436	-	-	-	-	4.436	8.971	DAL 24 OTTOBRE AL 31 DICEMBRE
19.637	-	-	-	-	19.637	40.405	DAL 1 GENNAIO AL 23 OTTOBRE
25.025	-	-	-	-	25.025	50.756	1969
4.546	-	-	-	-	4.546	9.101	DAL 24 OTTOBRE AL 31 DICEMBRE
20.479	-	-	-	-	20.479	41.655	DAL 1 GENNAIO AL 23 OTTOBRE
24.279	-	-	-	-	24.279	50.404	1968
4.153	-	-	-	-	4.153	8.607	DAL 24 OTTOBRE AL 31 DICEMBRE
20.126	-	-	-	-	20.126	41.797	DAL 1 GENNAIO AL 23 OTTOBRE
24.798	-	-	-	-	24.798	51.001	1967
4.374	-	-	-	-	4.374	8.840	DAL 24 OTTOBRE AL 31 DICEMBRE
20.424	-	-	-	-	20.424	42.161	DAL 1 GENNAIO AL 23 OTTOBRE
26.251	-	-	-	-	26.251	53.868	1966
4.455	-	-	-	-	4.455	9.201	DAL 24 OTTOBRE AL 31 DICEMBRE
21.796	-	-	-	-	21.796	44.667	DAL 1 GENNAIO AL 23 OTTOBRE
26.500	-	-	-	-	26.500	53.930	1965
4.636	-	-	-	-	4.636	9.449	DAL 24 OTTOBRE AL 31 DICEMBRE
21.864	-	-	-	-	21.864	44.481	DAL 1 GENNAIO AL 23 OTTOBRE
27.048	-	-	-	-	27.048	55.667	1964
4.828	-	-	-	-	4.828	9.870	DAL 24 OTTOBRE AL 31 DICEMBRE
22.220	-	-	-	-	22.220	45.797	DAL 1 GENNAIO AL 23 OTTOBRE
25.915	-	-	-	-	25.915	53.198	1963
4.720	-	-	-	-	4.720	9.636	DAL 24 OTTOBRE AL 31 DICEMBRE
21.195	-	-	-	-	21.195	43.562	DAL 1 GENNAIO AL 23 OTTOBRE
25.218	-	-	-	-	25.218	51.449	1962
4.434	-	-	-	-	4.434	9.146	DAL 24 OTTOBRE AL 31 DICEMBRE
20.784	-	-	-	-	20.784	42.303	DAL 1 GENNAIO AL 23 OTTOBRE
24.836	-	-	-	-	24.836	51.363	1961
4.504	-	-	-	-	4.504	9.222	DAL 24 OTTOBRE AL 31 DICEMBRE
20.332	-	-	-	-	20.332	42.141	DAL 1 GENNAIO AL 23 OTTOBRE
25.444	-	-	-	-	25.444	52.282	1960
4.472	-	-	-	-	4.472	8.974	DAL 24 OTTOBRE AL 31 DICEMBRE
20.972	-	-	-	-	20.972	43.308	DAL 1 GENNAIO AL 23 OTTOBRE
24.058	-	-	-	-	24.058	49.193	1959
4.380	-	-	-	-	4.380	8.787	DAL 24 OTTOBRE AL 31 DICEMBRE
19.678	-	-	-	-	19.678	40.406	DAL 1 GENNAIO AL 23 OTTOBRE
23.107	-	-	-	-	23.107	47.453	1958
4.081	-	-	-	-	4.081	8.387	DAL 24 OTTOBRE AL 31 DICEMBRE
19.026	-	-	-	-	19.026	39.066	DAL 1 GENNAIO AL 23 OTTOBRE
23.263	70	7	5	3	23.348	47.660	1957
4.143	12	1	2	1	4.159	8.414	DAL 24 OTTOBRE AL 31 DICEMBRE
19.120	58	6	3	2	19.189	39.246	DAL 1 GENNAIO AL 23 OTTOBRE
23.072	128	8	2	3	23.213	47.769	1956
3.872	11	1	1	-	3.885	7.947	DAL 24 OTTOBRE AL 31 DICEMBRE
19.200	117	7	1	3	19.328	39.822	DAL 1 GENNAIO AL 23 OTTOBRE
22.351	314	5	1	3	22.674	46.322	1955
3.850	34	-	-	1	3.885	7.924	DAL 24 OTTOBRE AL 31 DICEMBRE
18.501	280	5	1	2	18.789	38.398	DAL 1 GENNAIO AL 23 OTTOBRE
21.721	849	5	4	2	22.581	45.675	1954
3.823	113	1	1	-	3.938	7.890	DAL 24 OTTOBRE AL 31 DICEMBRE
17.898	736	4	3	2	18.643	37.785	DAL 1 GENNAIO AL 23 OTTOBRE
20.059	1.924	9	8	-	22.000	44.994	1953
3.365	251	3	1	-	3.620	7.459	DAL 24 OTTOBRE AL 31 DICEMBRE
16.694	1.673	6	7	-	18.380	37.535	DAL 1 GENNAIO AL 23 OTTOBRE
19.259	3.622	6	10	2	22.899	46.031	1952
3.356	519	1	1	-	3.877	7.828	DAL 24 OTTOBRE AL 31 DICEMBRE
15.903	3.103	5	9	2	19.022	38.203	DAL 1 GENNAIO AL 23 OTTOBRE
17.072	5.606	15	26	-	22.719	43.413	1951
3.009	849	2	1	-	3.861	6.898	DAL 24 OTTOBRE AL 31 DICEMBRE
14.063	4.757	13	25	-	18.858	36.515	DAL 1 GENNAIO AL 23 OTTOBRE
17.013	8.667	10	43	7	25.740	51.476	1950
3.057	1.316	3	7	1	4.384	8.493	DAL 24 OTTOBRE AL 31 DICEMBRE
13.956	7.351	7	36	6	21.356	42.983	DAL 1 GENNAIO AL 23 OTTOBRE
13.680	11.807	25	62	3	25.577	52.024	1949
2.566	1.925	2	9	-	4.502	8.938	DAL 24 OTTOBRE AL 31 DICEMBRE
11.114	9.882	23	53	3	21.075	43.086	DAL 1 GENNAIO AL 23 OTTOBRE

## Segue TAV. 6 — Popolazione presente per

B - RE

ANNO DI NASCITA	ETÀ (anni)	M A S C H I					
		Celli	Coniugati	Vedovi	Separati legalmente	Divorziati	Totale
							Segue EMILIA
1948		22.993	6.092	38	25		
DAL 24 OTTOBRE AL 31 DICEMBRE	22	3.991	848	7	5		29.152
DAL 1 GENNAIO AL 23 OTTOBRE	23	19.002	5.244	31	20	4	4.851
							24.301
1947		19.882	9.057	13	28		28.983
DAL 24 OTTOBRE AL 31 DICEMBRE	23	3.326	1.199	2	4	3	4.532
DAL 1 GENNAIO AL 23 OTTOBRE	24	16.556	7.858	11	24	2	24.451
1946		17.423	12.235	16	66		29.746
DAL 24 OTTOBRE AL 31 DICEMBRE	24	3.045	1.796	6	8	6	4.858
DAL 1 GENNAIO AL 23 OTTOBRE	25	14.378	10.439	10	58	3	24.888
1945		10.576	10.620	13	62		21.272
DAL 24 OTTOBRE AL 31 DICEMBRE	25	2.003	1.774	-	13	1	3.790
DAL 1 GENNAIO AL 23 OTTOBRE	26	8.573	8.846	13	49	1	17.482
1944		10.154	13.914	24	74		24.169
DAL 24 OTTOBRE AL 31 DICEMBRE	26	1.601	1.997	3	9	3	3.610
DAL 1 GENNAIO AL 23 OTTOBRE	27	8.553	11.917	21	65	3	20.559
1943		8.944	15.376	23	103		24.451
DAL 24 OTTOBRE AL 31 DICEMBRE	27	1.628	2.687	4	15	5	4.335
DAL 1 GENNAIO AL 23 OTTOBRE	28	7.316	12.689	19	88	4	20.116
1942		7.725	16.542	31	74		24.383
DAL 24 OTTOBRE AL 31 DICEMBRE	28	1.295	2.606	7	16	11	3.927
DAL 1 GENNAIO AL 23 OTTOBRE	29	6.430	13.936	24	58	3	20.456
1941		7.271	18.090	34	106		25.510
DAL 24 OTTOBRE AL 31 DICEMBRE	29	1.145	2.790	4	20	9	3.961
DAL 1 GENNAIO AL 23 OTTOBRE	30	6.126	15.300	30	86	2	21.549
1940		7.779	20.889	44	141		28.862
DAL 24 OTTOBRE AL 31 DICEMBRE	30	1.336	3.572	6	24	9	4.942
DAL 1 GENNAIO AL 23 OTTOBRE	31	6.443	17.317	38	117	4	23.920
1939		6.753	21.738	50	153		28.706
DAL 24 OTTOBRE AL 31 DICEMBRE	31	1.158	3.780	4	29	12	4.972
DAL 1 GENNAIO AL 23 OTTOBRE	32	5.595	17.958	46	124	1	23.734
1938		5.881	22.937	57	175		29.060
DAL 24 OTTOBRE AL 31 DICEMBRE	32	1.092	3.870	3	34	10	4.999
DAL 1 GENNAIO AL 23 OTTOBRE	33	4.789	19.067	54	141	-	24.061
1937		5.194	21.465	48	170		26.887
DAL 24 OTTOBRE AL 31 DICEMBRE	33	986	3.944	7	25	2	4.964
DAL 1 GENNAIO AL 23 OTTOBRE	34	4.208	17.521	41	145	8	21.923
1936		5.157	20.630	91	166		26.054
DAL 24 OTTOBRE AL 31 DICEMBRE	34	814	3.397	16	34	10	4.265
DAL 1 GENNAIO AL 23 OTTOBRE	35	4.343	17.233	75	132	4	21.789
1935		4.709	22.323	84	180		27.311
DAL 24 OTTOBRE AL 31 DICEMBRE	35	811	3.829	18	28	15	4.688
DAL 1 GENNAIO AL 23 OTTOBRE	36	3.898	18.494	66	152	2	22.623
1934		4.590	22.652	89	197		27.546
DAL 24 OTTOBRE AL 31 DICEMBRE	36	811	3.925	17	39	18	4.793
DAL 1 GENNAIO AL 23 OTTOBRE	37	3.779	18.727	72	158	1	22.753
1933		4.326	22.142	73	180		26.734
DAL 24 OTTOBRE AL 31 DICEMBRE	37	689	3.775	23	23	13	4.510
DAL 1 GENNAIO AL 23 OTTOBRE	38	3.637	18.367	50	157	-	22.224
1932		4.240	21.611	94	171		26.133
DAL 24 OTTOBRE AL 31 DICEMBRE	38	666	3.537	20	26	17	4.253
DAL 1 GENNAIO AL 23 OTTOBRE	39	3.574	18.074	74	145	4	21.880
1931		4.158	22.832	102	183		27.289
DAL 24 OTTOBRE AL 31 DICEMBRE	39	700	3.817	16	26	14	4.560
DAL 1 GENNAIO AL 23 OTTOBRE	40	3.458	19.015	86	157	1	22.729
1930		4.533	24.754	156	255		29.727
DAL 24 OTTOBRE AL 31 DICEMBRE	40	729	4.144	23	46	29	4.945
DAL 1 GENNAIO AL 23 OTTOBRE	41	3.804	20.610	133	209	3	24.782
1929		4.032	23.253	156	197		27.661
DAL 24 OTTOBRE AL 31 DICEMBRE	41	658	3.831	28	23	23	4.543
DAL 1 GENNAIO AL 23 OTTOBRE	42	3.374	19.422	128	174	3	23.118
1928		3.914	23.759	181	254		28.135
DAL 24 OTTOBRE AL 31 DICEMBRE	42	646	3.972	33	44	27	4.703
DAL 1 GENNAIO AL 23 OTTOBRE	43	3.268	19.787	148	210	8	23.432
1927		3.964	24.264	206	244		28.700
DAL 24 OTTOBRE AL 31 DICEMBRE	43	663	4.003	29	49	22	4.744
DAL 1 GENNAIO AL 23 OTTOBRE	44	3.301	20.261	177	195	-	23.956



## sesso, anno di nascita e stato civile

GIONI

F E M M I N E						TOTALE	ANNO DI NASCITA
Nubili	Coniugate	Vedove	Separate legalmente	Divorziate	Totale		
12.334	15.827	117	101	2	28.381	57.533	1948
2.244	2.593	11	14	-	4.862	9.713	DAL 24 OTTOBRE AL 31 DICEMBRE
10.090	13.234	106	87	2	23.519	47.820	DAL 1 GENNAIO AL 23 OTTOBRE
9.611	18.040	55	117	6	27.829	56.812	1947
1.618	2.734	10	10	-	4.372	8.904	DAL 24 OTTOBRE AL 31 DICEMBRE
7.993	15.306	45	107	6	23.457	47.908	DAL 1 GENNAIO AL 23 OTTOBRE
8.203	20.920	66	127	8	29.324	59.070	1946
1.551	3.434	15	22	-	5.022	9.880	DAL 24 OTTOBRE AL 31 DICEMBRE
6.652	17.486	51	105	8	24.302	49.190	DAL 1 GENNAIO AL 23 OTTOBRE
4.777	16.103	73	117	6	21.076	42.348	1945
883	2.807	13	23	-	3.726	7.516	DAL 24 OTTOBRE AL 31 DICEMBRE
3.894	13.296	60	94	6	17.350	34.832	DAL 1 GENNAIO AL 23 OTTOBRE
4.551	19.269	92	153	8	24.073	48.242	1944
757	2.914	16	20	3	3.710	7.320	DAL 24 OTTOBRE AL 31 DICEMBRE
3.794	16.355	76	133	5	20.363	40.922	DAL 1 GENNAIO AL 23 OTTOBRE
3.973	20.022	107	148	9	24.259	48.710	1943
769	3.487	18	25	1	4.300	8.635	DAL 24 OTTOBRE AL 31 DICEMBRE
3.204	16.535	89	123	8	19.959	40.075	DAL 1 GENNAIO AL 23 OTTOBRE
3.639	20.422	136	193	10	24.400	48.783	1942
613	3.384	14	26	-	4.037	7.964	DAL 24 OTTOBRE AL 31 DICEMBRE
3.026	17.038	122	167	10	20.363	40.819	DAL 1 GENNAIO AL 23 OTTOBRE
3.427	21.601	134	214	17	25.393	50.903	1941
557	3.292	17	34	4	3.904	7.865	DAL 24 OTTOBRE AL 31 DICEMBRE
2.870	18.309	117	180	13	21.489	43.038	DAL 1 GENNAIO AL 23 OTTOBRE
3.920	24.826	187	227	25	29.185	58.047	1940
704	4.331	36	43	9	5.123	10.065	DAL 24 OTTOBRE AL 31 DICEMBRE
3.216	20.495	151	184	16	24.062	47.982	DAL 1 GENNAIO AL 23 OTTOBRE
3.441	24.968	252	212	25	28.898	57.604	1939
597	4.251	39	29	2	4.918	9.890	DAL 24 OTTOBRE AL 31 DICEMBRE
2.844	20.717	213	183	23	23.980	47.714	DAL 1 GENNAIO AL 23 OTTOBRE
3.068	25.688	293	218	18	29.285	58.345	1938
551	4.428	46	38	4	5.067	10.066	DAL 24 OTTOBRE AL 31 DICEMBRE
2.517	21.260	247	180	14	24.218	48.279	DAL 1 GENNAIO AL 23 OTTOBRE
2.734	23.555	295	251	18	26.853	53.740	1937
535	4.436	58	42	4	5.075	10.039	DAL 24 OTTOBRE AL 31 DICEMBRE
2.199	19.119	237	209	14	21.778	43.701	DAL 1 GENNAIO AL 23 OTTOBRE
2.901	22.837	383	228	23	26.372	52.426	1936
474	3.819	64	46	2	4.405	8.670	DAL 24 OTTOBRE AL 31 DICEMBRE
2.427	19.018	319	182	21	21.967	43.756	DAL 1 GENNAIO AL 23 OTTOBRE
2.636	24.408	358	260	32	27.694	55.005	1935
426	4.292	71	45	5	4.839	9.527	DAL 24 OTTOBRE AL 31 DICEMBRE
2.210	20.116	287	215	27	22.855	45.478	DAL 1 GENNAIO AL 23 OTTOBRE
2.585	24.432	451	276	21	27.765	55.311	1934
423	4.194	88	47	3	4.755	9.548	DAL 24 OTTOBRE AL 31 DICEMBRE
2.162	20.238	363	229	18	23.010	45.763	DAL 1 GENNAIO AL 23 OTTOBRE
2.592	23.253	511	278	23	26.657	53.391	1933
437	4.025	70	52	6	4.590	9.100	DAL 24 OTTOBRE AL 31 DICEMBRE
2.155	19.228	441	226	17	22.067	44.291	DAL 1 GENNAIO AL 23 OTTOBRE
2.569	22.661	540	240	26	26.036	52.169	1932
475	3.821	104	41	6	4.447	8.700	DAL 24 OTTOBRE AL 31 DICEMBRE
2.094	18.840	436	199	20	21.589	43.469	DAL 1 GENNAIO AL 23 OTTOBRE
2.679	23.683	652	282	32	27.328	54.617	1931
435	4.049	98	39	7	4.628	9.188	DAL 24 OTTOBRE AL 31 DICEMBRE
2.244	19.634	554	243	25	22.700	45.429	DAL 1 GENNAIO AL 23 OTTOBRE
2.985	25.324	805	306	35	29.455	59.182	1930
510	4.430	141	41	7	5.129	10.074	DAL 24 OTTOBRE AL 31 DICEMBRE
2.475	20.894	664	265	28	24.326	49.108	DAL 1 GENNAIO AL 23 OTTOBRE
2.755	23.718	871	281	29	27.654	55.315	1929
465	3.923	126	51	9	4.574	9.117	DAL 24 OTTOBRE AL 31 DICEMBRE
2.290	19.795	745	230	20	23.080	46.198	DAL 1 GENNAIO AL 23 OTTOBRE
2.905	23.889	962	278	39	28.073	56.208	1928
516	4.019	152	47	5	4.739	9.442	DAL 24 OTTOBRE AL 31 DICEMBRE
2.389	19.870	810	231	34	23.334	46.766	DAL 1 GENNAIO AL 23 OTTOBRE
3.061	24.390	1.135	328	29	28.943	57.643	1927
540	4.317	187	47	6	5.097	9.841	DAL 24 OTTOBRE AL 31 DICEMBRE
2.521	20.073	948	281	23	23.846	47.802	DAL 1 GENNAIO AL 23 OTTOBRE

## Segue TAV. 6 — Popolazione presente per

B - RE

ANNO DI NASCITA	ETÀ (anni)	M A S C H I					Totale
		Cellibi	Coniugati	Vedovi	Separati legalmente	Divorziati	
Segue EMILIA							
1926		3.868	23.831	194	253	20	28.166
DAL 24 OTTOBRE AL 31 DICEMBRE	44	609	3.827	22	43	2	4.503
DAL 1 GENNAIO AL 23 OTTOBRE	45	3.259	20.004	172	210	18	23.663
1925		3.834	24.679	263	291	30	29.097
DAL 24 OTTOBRE AL 31 DICEMBRE	45	635	4.244	54	45	6	4.984
DAL 1 GENNAIO AL 23 OTTOBRE	46	3.199	20.435	209	246	24	24.113
1924		3.917	24.526	264	278	38	29.023
DAL 24 OTTOBRE AL 31 DICEMBRE	46	647	4.106	40	48	5	4.846
DAL 1 GENNAIO AL 23 OTTOBRE	47	3.270	20.420	224	230	33	24.177
1923		3.538	24.651	321	283	34	28.827
DAL 24 OTTOBRE AL 31 DICEMBRE	47	592	3.994	41	43	8	4.678
DAL 1 GENNAIO AL 23 OTTOBRE	48	2.946	20.657	280	240	26	24.149
1922		3.315	24.001	357	309	26	28.008
DAL 24 OTTOBRE AL 31 DICEMBRE	48	515	3.823	58	43	4	4.443
DAL 1 GENNAIO AL 23 OTTOBRE	49	2.800	20.178	299	266	22	23.565
1921		3.087	25.140	447	303	31	29.008
DAL 24 OTTOBRE AL 31 DICEMBRE	49	557	4.629	81	53	5	5.325
DAL 1 GENNAIO AL 23 OTTOBRE	50	2.530	20.511	366	250	26	23.683
1920		3.457	25.583	486	319	37	29.882
DAL 24 OTTOBRE AL 31 DICEMBRE	50	524	4.005	87	45	7	4.668
DAL 1 GENNAIO AL 23 OTTOBRE	51	2.933	21.578	399	274	30	25.214
1919		2.151	16.563	306	185	16	19.221
DAL 24 OTTOBRE AL 31 DICEMBRE	51	572	4.656	72	42	4	5.346
DAL 1 GENNAIO AL 23 OTTOBRE	52	1.579	11.907	234	143	12	13.875
1918		1.625	12.171	308	177	16	14.297
DAL 24 OTTOBRE AL 31 DICEMBRE	52	317	2.186	57	22	2	2.584
DAL 1 GENNAIO AL 23 OTTOBRE	53	1.308	9.985	251	155	14	11.713
1917		1.792	12.621	312	186	16	14.927
DAL 24 OTTOBRE AL 31 DICEMBRE	53	287	1.869	44	36	2	2.238
DAL 1 GENNAIO AL 23 OTTOBRE	54	1.505	10.752	268	150	14	12.689
1916		2.197	16.694	452	216	21	19.580
DAL 24 OTTOBRE AL 31 DICEMBRE	54	371	2.619	68	40	6	3.104
DAL 1 GENNAIO AL 23 OTTOBRE	55	1.826	14.075	384	176	15	16.476
1915		2.750	21.212	678	252	26	24.918
DAL 24 OTTOBRE AL 31 DICEMBRE	55	492	3.456	120	33	2	4.103
DAL 1 GENNAIO AL 23 OTTOBRE	56	2.258	17.756	558	219	24	20.815
1914		2.849	22.087	865	273	30	26.104
DAL 24 OTTOBRE AL 31 DICEMBRE	56	497	3.808	153	42	2	4.502
DAL 1 GENNAIO AL 23 OTTOBRE	57	2.352	18.279	712	231	28	21.602
1913		2.856	21.801	958	246	32	25.893
DAL 24 OTTOBRE AL 31 DICEMBRE	57	474	3.585	141	36	8	4.244
DAL 1 GENNAIO AL 23 OTTOBRE	58	2.382	18.216	817	210	24	21.649
1912		2.841	22.169	1.101	254	26	26.391
DAL 24 OTTOBRE AL 31 DICEMBRE	58	503	4.021	180	37	5	4.746
DAL 1 GENNAIO AL 23 OTTOBRE	59	2.338	18.148	921	217	21	21.645
1911		2.837	20.933	1.245	222	19	25.256
DAL 24 OTTOBRE AL 31 DICEMBRE	59	503	3.528	209	44	2	4.286
DAL 1 GENNAIO AL 23 OTTOBRE	60	2.334	17.405	1.036	178	17	20.970
1910		2.675	20.680	1.320	191	20	24.886
DAL 24 OTTOBRE AL 31 DICEMBRE	60	489	3.558	205	30	2	4.284
DAL 1 GENNAIO AL 23 OTTOBRE	61	2.186	17.122	1.115	161	18	20.602
1909		2.752	18.378	1.348	189	16	22.683
DAL 24 OTTOBRE AL 31 DICEMBRE	61	454	2.920	192	29	4	3.599
DAL 1 GENNAIO AL 23 OTTOBRE	62	2.298	15.458	1.156	160	12	19.084
1908		2.685	18.344	1.413	199	12	22.653
DAL 24 OTTOBRE AL 31 DICEMBRE	62	432	3.133	209	28	3	3.805
DAL 1 GENNAIO AL 23 OTTOBRE	63	2.253	15.211	1.204	171	9	18.848
1907		2.507	16.796	1.398	181	11	20.893
DAL 24 OTTOBRE AL 31 DICEMBRE	63	394	2.636	194	21	3	3.248
DAL 1 GENNAIO AL 23 OTTOBRE	64	2.113	14.160	1.204	160	8	17.645
1906		2.356	15.489	1.522	148	14	19.529
DAL 24 OTTOBRE AL 31 DICEMBRE	64	382	2.566	246	22	1	3.217
DAL 1 GENNAIO AL 23 OTTOBRE	65	1.974	12.923	1.276	126	13	16.312
1905		2.105	14.542	1.606	137	16	18.406
DAL 24 OTTOBRE AL 31 DICEMBRE	65	331	2.379	231	26	4	2.971
DAL 1 GENNAIO AL 23 OTTOBRE	66	1.774	12.163	1.375	111	12	15.435

## sesso, anno di nascita e stato civile

GIONI

F E M M I N E						TOTALE	ANNO DI NASCITA
Nubili	Coniugate	Vedove	Separate legalmente	Divorziate	Totale		
ROMAGNA							
3.064	23.978	1.301	343	36	28.722	56.888	1926
494	4.023	201	52	6	4.776	9.279	DAL 24 OTTOBRE AL 31 DICEMBRE
2.570	19.955	1.100	291	30	23.946	47.609	DAL 1 GENNAIO AL 23 OTTOBRE
3.477	24.802	1.486	329	43	30.137	59.234	1925
587	4.247	259	47	7	5.147	10.131	DAL 24 OTTOBRE AL 31 DICEMBRE
2.890	20.555	1.227	282	36	24.990	49.103	DAL 1 GENNAIO AL 23 OTTOBRE
3.621	24.054	1.701	355	43	29.774	58.797	1924
616	4.153	280	48	7	5.104	9.950	DAL 24 OTTOBRE AL 31 DICEMBRE
3.005	19.901	1.421	307	36	24.670	48.847	DAL 1 GENNAIO AL 23 OTTOBRE
3.522	24.470	1.937	321	35	30.285	59.112	1923
607	4.107	319	47	7	5.087	9.765	DAL 24 OTTOBRE AL 31 DICEMBRE
2.915	20.363	1.618	274	28	25.198	49.347	DAL 1 GENNAIO AL 23 OTTOBRE
3.538	24.155	2.398	322	51	30.464	58.472	1922
594	4.149	379	60	6	5.188	9.631	DAL 24 OTTOBRE AL 31 DICEMBRE
2.944	20.006	2.019	262	45	25.276	48.841	DAL 1 GENNAIO AL 23 OTTOBRE
3.657	24.053	2.761	352	50	30.873	59.881	1921
672	4.551	498	63	7	5.791	11.116	DAL 24 OTTOBRE AL 31 DICEMBRE
2.985	19.502	2.263	289	43	25.082	48.765	DAL 1 GENNAIO AL 23 OTTOBRE
3.893	24.296	3.202	334	35	31.760	61.642	1920
608	3.920	505	55	5	5.093	9.761	DAL 24 OTTOBRE AL 31 DICEMBRE
3.285	20.376	2.697	279	30	26.667	51.881	DAL 1 GENNAIO AL 23 OTTOBRE
2.529	15.396	2.351	206	20	20.502	39.723	1919
698	4.532	659	60	5	5.954	11.300	DAL 24 OTTOBRE AL 31 DICEMBRE
1.831	10.864	1.692	146	15	14.548	28.423	DAL 1 GENNAIO AL 23 OTTOBRE
1.949	11.483	1.880	166	15	15.493	29.790	1918
333	2.105	329	26	2	2.795	5.379	DAL 24 OTTOBRE AL 31 DICEMBRE
1.616	9.378	1.551	140	13	12.698	24.411	DAL 1 GENNAIO AL 23 OTTOBRE
2.082	11.233	2.093	150	10	15.568	30.495	1917
326	1.724	309	23	1	2.383	4.621	DAL 24 OTTOBRE AL 31 DICEMBRE
1.756	9.509	1.784	127	9	13.185	25.874	DAL 1 GENNAIO AL 23 OTTOBRE
2.634	15.025	3.119	192	27	20.997	40.577	1916
410	2.455	523	27	5	3.420	6.524	DAL 24 OTTOBRE AL 31 DICEMBRE
2.224	12.570	2.596	165	22	17.577	34.053	DAL 1 GENNAIO AL 23 OTTOBRE
3.393	18.930	4.259	229	24	26.835	51.753	1915
561	3.154	662	40	3	4.420	8.523	DAL 24 OTTOBRE AL 31 DICEMBRE
2.832	15.776	3.597	189	21	22.415	43.230	DAL 1 GENNAIO AL 23 OTTOBRE
3.455	19.601	4.633	207	21	27.917	54.021	1914
610	3.457	740	39	4	4.850	9.352	DAL 24 OTTOBRE AL 31 DICEMBRE
2.845	16.144	3.893	168	17	23.067	44.669	DAL 1 GENNAIO AL 23 OTTOBRE
3.674	18.877	5.079	231	15	27.876	53.769	1913
658	3.179	763	40	3	4.643	8.887	DAL 24 OTTOBRE AL 31 DICEMBRE
3.016	15.698	4.316	191	12	23.233	44.882	DAL 1 GENNAIO AL 23 OTTOBRE
3.646	18.656	5.498	207	28	28.035	54.426	1912
633	3.291	933	44	3	4.904	9.650	DAL 24 OTTOBRE AL 31 DICEMBRE
3.013	15.365	4.565	163	25	23.131	44.776	DAL 1 GENNAIO AL 23 OTTOBRE
3.704	17.469	5.625	187	18	27.003	52.259	1911
635	3.137	983	32	1	4.788	9.074	DAL 24 OTTOBRE AL 31 DICEMBRE
3.069	14.332	4.642	155	17	22.215	43.185	DAL 1 GENNAIO AL 23 OTTOBRE
3.595	17.056	6.073	186	17	26.927	51.813	1910
632	3.067	959	26	2	4.686	8.970	DAL 24 OTTOBRE AL 31 DICEMBRE
2.963	13.989	5.114	160	15	22.241	42.843	DAL 1 GENNAIO AL 23 OTTOBRE
3.544	15.039	6.012	152	10	24.757	47.440	1909
579	2.392	922	28	2	3.923	7.522	DAL 24 OTTOBRE AL 31 DICEMBRE
2.965	12.647	5.090	124	8	20.834	39.918	DAL 1 GENNAIO AL 23 OTTOBRE
3.735	14.592	6.538	162	7	25.034	47.687	1908
645	2.377	1.131	27	-	4.180	7.985	DAL 24 OTTOBRE AL 31 DICEMBRE
3.090	12.215	5.407	135	7	20.854	39.702	DAL 1 GENNAIO AL 23 OTTOBRE
3.338	13.173	6.517	108	13	23.149	44.042	1907
536	2.203	1.006	12	3	3.760	7.008	DAL 24 OTTOBRE AL 31 DICEMBRE
2.802	10.970	5.511	96	10	19.389	37.034	DAL 1 GENNAIO AL 23 OTTOBRE
3.383	11.922	6.873	113	8	22.299	41.828	1906
584	1.965	1.101	14	2	3.666	6.883	DAL 24 OTTOBRE AL 31 DICEMBRE
2.799	9.957	5.772	99	6	18.633	34.945	DAL 1 GENNAIO AL 23 OTTOBRE
3.147	11.056	6.920	87	10	21.220	39.626	1905
528	1.746	1.071	21	1	3.367	6.338	DAL 24 OTTOBRE AL 31 DICEMBRE
2.619	9.310	5.849	66	9	17.853	33.288	DAL 1 GENNAIO AL 23 OTTOBRE

*Segue TAV. 6 — Popolazione presente per  
B - RE*

ANNO DI NASCITA	ETÀ (anni)	M A S C H I					
		Cellibi	Coniugati	Vedovi	Separati legalmente	Divorziati	Totale
							<i>Segue EMILIA</i>
1904		2.082	14.116	1.794	128	10	18.130
DAL 24 OTTOBRE AL 31 DICEMBRE	66	344	2.343	263	31	1	2.982
DAL 1 GENNAIO AL 23 OTTOBRE	67	1.738	11.773	1.531	97	9	15.148
1903		1.786	12.063	1.577	92	10	15.528
DAL 24 OTTOBRE AL 31 DICEMBRE	67	279	1.920	248	17	1	2.465
DAL 1 GENNAIO AL 23 OTTOBRE	68	1.507	10.143	1.329	75	9	13.063
1902		1.837	12.085	1.791	96	11	15.820
DAL 24 OTTOBRE AL 31 DICEMBRE	68	270	1.910	283	11	1	2.475
DAL 1 GENNAIO AL 23 OTTOBRE	69	1.567	10.175	1.508	85	10	13.345
1901		1.819	11.123	1.888	86	11	14.927
DAL 24 OTTOBRE AL 31 DICEMBRE	69	250	1.691	266	10	-	2.217
DAL 1 GENNAIO AL 23 OTTOBRE	70	1.569	9.432	1.622	76	11	12.710
1900		1.740	10.268	1.932	87	5	14.032
DAL 24 OTTOBRE AL 31 DICEMBRE	70	272	1.502	283	16	-	2.073
DAL 1 GENNAIO AL 23 OTTOBRE	71	1.468	8.766	1.649	71	5	11.959
1899		1.002	8.411	1.965	61	3	11.442
DAL 24 OTTOBRE AL 31 DICEMBRE	71	145	1.342	294	8	-	1.789
DAL 1 GENNAIO AL 23 OTTOBRE	72	857	7.069	1.671	53	3	9.653
1898		795	7.096	1.813	52	8	9.764
DAL 24 OTTOBRE AL 31 DICEMBRE	72	133	1.102	280	13	-	1.528
DAL 1 GENNAIO AL 23 OTTOBRE	73	662	5.994	1.533	39	8	8.236
1897		836	7.152	2.025	51	4	10.068
DAL 24 OTTOBRE AL 31 DICEMBRE	73	154	1.191	290	13	-	1.648
DAL 1 GENNAIO AL 23 OTTOBRE	74	682	5.961	1.735	38	4	8.420
1896		686	6.180	1.986	42	3	8.897
DAL 24 OTTOBRE AL 31 DICEMBRE	74	125	979	283	8	1	1.396
DAL 1 GENNAIO AL 23 OTTOBRE	75	561	5.201	1.703	34	2	7.501
1895		713	4.986	1.816	33	1	7.549
DAL 24 OTTOBRE AL 31 DICEMBRE	75	97	684	232	2	-	1.015
DAL 1 GENNAIO AL 23 OTTOBRE	76	616	4.302	1.584	31	1	6.534
1894		642	4.869	1.960	33	1	7.505
DAL 24 OTTOBRE AL 31 DICEMBRE	76	82	836	306	10	-	1.234
DAL 1 GENNAIO AL 23 OTTOBRE	77	560	4.033	1.654	23	1	6.271
1893		575	4.359	2.054	36	-	7.024
DAL 24 OTTOBRE AL 31 DICEMBRE	77	81	697	313	5	-	1.096
DAL 1 GENNAIO AL 23 OTTOBRE	78	494	3.662	1.741	31	-	5.928
1892		565	3.764	1.845	27	-	6.201
DAL 24 OTTOBRE AL 31 DICEMBRE	78	79	554	269	6	-	908
DAL 1 GENNAIO AL 23 OTTOBRE	79	486	3.210	1.576	21	-	5.293
1891		486	3.057	1.870	19	1	5.433
DAL 24 OTTOBRE AL 31 DICEMBRE	79	84	481	256	3	-	824
DAL 1 GENNAIO AL 23 OTTOBRE	80	402	2.576	1.614	16	1	4.609
1890		449	2.775	1.757	16	1	4.998
DAL 24 OTTOBRE AL 31 DICEMBRE	80	74	434	238	3	-	749
DAL 1 GENNAIO AL 23 OTTOBRE	81	375	2.341	1.519	13	1	4.249
1889		354	2.157	1.649	15	2	4.177
DAL 24 OTTOBRE AL 31 DICEMBRE	81	46	323	273	-	-	642
DAL 1 GENNAIO AL 23 OTTOBRE	82	308	1.834	1.376	15	2	3.535
1888		318	1.616	1.512	6	1	3.453
DAL 24 OTTOBRE AL 31 DICEMBRE	82	41	257	251	-	-	549
DAL 1 GENNAIO AL 23 OTTOBRE	83	277	1.359	1.261	6	1	2.904
1887		270	1.393	1.498	13	2	3.176
DAL 24 OTTOBRE AL 31 DICEMBRE	83	45	234	233	2	1	515
DAL 1 GENNAIO AL 23 OTTOBRE	84	225	1.159	1.265	11	1	2.661
1886		222	1.008	1.268	3	-	2.501
DAL 24 OTTOBRE AL 31 DICEMBRE	84	37	189	218	1	-	445
DAL 1 GENNAIO AL 23 OTTOBRE	85	185	819	1.050	2	-	2.056
1885		165	867	1.164	3	1	2.200
DAL 24 OTTOBRE AL 31 DICEMBRE	85	23	148	205	-	-	376
DAL 1 GENNAIO AL 23 OTTOBRE	86	142	719	959	3	1	1.824
1884		134	572	936	2	-	1.644
DAL 24 OTTOBRE AL 31 DICEMBRE	86	21	102	177	-	-	300
DAL 1 GENNAIO AL 23 OTTOBRE	87	113	470	759	2	-	1.344
1883		123	372	682	4	-	1.181
DAL 24 OTTOBRE AL 31 DICEMBRE	87	15	55	101	-	-	171
DAL 1 GENNAIO AL 23 OTTOBRE	88	108	317	581	4	-	1.010

sesso, anno di nascita e stato civile

GIONI

F E M M I N E						TOTALE	ANNO DI NASCITA
Nubili	Coniugate	Vedove	Separate legalmente	Divorziate	Totale		
<b>-ROMAGNA</b>							
3.108	10.612	7.335	83	3	21.141	39.271	1904
519	1.722	1.205	7	-	3.453	6.435	DAL 24 OTTOBRE AL 31 DICEMBRE
2.589	8.890	6.130	76	3	17.688	32.836	DAL 1 GENNAIO AL 23 OTTOBRE
2.778	9.061	6.899	72	5	18.815	34.343	1903
462	1.452	1.109	13	-	3.036	5.501	DAL 24 OTTOBRE AL 31 DICEMBRE
2.316	7.609	5.790	59	5	15.779	28.842	DAL 1 GENNAIO AL 23 OTTOBRE
2.802	9.045	7.638	65	3	19.553	35.373	1902
431	1.393	1.156	9	1	2.990	5.465	DAL 24 OTTOBRE AL 31 DICEMBRE
2.371	7.652	6.482	56	2	16.563	29.908	DAL 1 GENNAIO AL 23 OTTOBRE
2.748	7.997	7.690	72	4	18.511	33.438	1901
432	1.204	1.122	7	1	2.766	4.983	DAL 24 OTTOBRE AL 31 DICEMBRE
2.316	6.793	6.568	65	3	15.745	28.455	DAL 1 GENNAIO AL 23 OTTOBRE
2.671	7.384	7.804	54	9	17.922	31.954	1900
398	1.063	1.166	7	2	2.636	4.709	DAL 24 OTTOBRE AL 31 DICEMBRE
2.273	6.321	6.638	47	7	15.286	27.245	DAL 1 GENNAIO AL 23 OTTOBRE
2.134	6.057	7.603	43	4	15.841	27.283	1899
391	999	1.184	8	1	2.583	4.372	DAL 24 OTTOBRE AL 31 DICEMBRE
1.743	5.058	6.419	35	3	13.258	22.911	DAL 1 GENNAIO AL 23 OTTOBRE
1.945	4.913	7.398	38	3	14.297	24.061	1898
365	790	1.170	7	1	2.333	3.861	DAL 24 OTTOBRE AL 31 DICEMBRE
1.580	4.123	6.228	31	2	11.964	20.200	DAL 1 GENNAIO AL 23 OTTOBRE
1.944	4.780	7.949	32	2	14.707	24.775	1897
346	775	1.299	1	-	2.421	4.069	DAL 24 OTTOBRE AL 31 DICEMBRE
1.598	4.005	6.650	31	2	12.286	20.706	DAL 1 GENNAIO AL 23 OTTOBRE
1.803	4.128	7.694	42	3	13.670	22.567	1896
299	638	1.207	4	-	2.148	3.544	DAL 24 OTTOBRE AL 31 DICEMBRE
1.504	3.490	6.487	38	3	11.522	19.023	DAL 1 GENNAIO AL 23 OTTOBRE
1.703	3.232	6.989	29	3	11.956	19.505	1895
260	469	947	4	2	1.682	2.697	DAL 24 OTTOBRE AL 31 DICEMBRE
1.443	2.763	6.042	25	1	10.274	16.808	DAL 1 GENNAIO AL 23 OTTOBRE
1.558	2.889	7.393	30	1	11.871	19.376	1894
249	522	1.142	4	-	1.917	3.151	DAL 24 OTTOBRE AL 31 DICEMBRE
1.309	2.367	6.251	26	1	9.954	16.225	DAL 1 GENNAIO AL 23 OTTOBRE
1.477	2.480	7.194	19	2	11.172	18.196	1893
247	456	1.112	5	-	1.820	2.916	DAL 24 OTTOBRE AL 31 DICEMBRE
1.230	2.024	6.082	14	2	9.352	15.280	DAL 1 GENNAIO AL 23 OTTOBRE
1.257	1.991	6.229	17	2	9.496	15.697	1892
223	299	927	1	-	1.450	2.358	DAL 24 OTTOBRE AL 31 DICEMBRE
1.034	1.692	5.302	16	2	8.046	13.339	DAL 1 GENNAIO AL 23 OTTOBRE
1.122	1.542	5.946	15	2	8.627	14.060	1891
168	233	857	1	-	1.259	2.083	DAL 24 OTTOBRE AL 31 DICEMBRE
954	1.309	5.089	14	2	7.368	11.977	DAL 1 GENNAIO AL 23 OTTOBRE
1.021	1.251	5.774	6	1	8.053	13.051	1890
163	247	846	-	-	1.256	2.005	DAL 24 OTTOBRE AL 31 DICEMBRE
858	1.004	4.928	6	1	6.797	11.046	DAL 1 GENNAIO AL 23 OTTOBRE
842	927	5.097	16	-	6.882	11.059	1889
145	164	759	4	-	1.072	1.714	DAL 24 OTTOBRE AL 31 DICEMBRE
697	763	4.338	12	-	5.810	9.345	DAL 1 GENNAIO AL 23 OTTOBRE
771	665	4.642	6	2	6.086	9.539	1888
114	106	776	-	1	997	1.546	DAL 24 OTTOBRE AL 31 DICEMBRE
657	559	3.866	6	1	5.089	7.993	DAL 1 GENNAIO AL 23 OTTOBRE
589	481	3.956	2	-	5.028	8.204	1887
92	82	646	-	-	820	1.335	DAL 24 OTTOBRE AL 31 DICEMBRE
497	399	3.310	2	-	4.208	6.869	DAL 1 GENNAIO AL 23 OTTOBRE
541	343	3.265	6	1	4.156	6.657	1886
89	65	543	-	-	697	1.142	DAL 24 OTTOBRE AL 31 DICEMBRE
452	278	2.722	6	1	3.459	5.515	DAL 1 GENNAIO AL 23 OTTOBRE
472	283	3.052	1	1	3.809	6.009	1885
72	55	523	-	1	651	1.027	DAL 24 OTTOBRE AL 31 DICEMBRE
400	228	2.529	1	-	3.158	4.982	DAL 1 GENNAIO AL 23 OTTOBRE
341	161	2.414	5	-	2.921	4.565	1884
56	26	443	-	-	525	825	DAL 24 OTTOBRE AL 31 DICEMBRE
285	135	1.971	5	-	2.396	3.740	DAL 1 GENNAIO AL 23 OTTOBRE
281	100	1.775	3	-	2.159	3.340	1883
49	14	284	-	-	347	518	DAL 24 OTTOBRE AL 31 DICEMBRE
232	86	1.491	3	-	1.812	2.822	DAL 1 GENNAIO AL 23 OTTOBRE

*Segue TAV. 6 — Popolazione presente per*  
B - RE

ANNO DI NASCITA	ETÀ (anni)	M A S C H I					Totale
		Celibi	Contugati	Vedovi	Separati legalmente	Divorziati	
<i>Segue EMILIA</i>							
1882		73	303	505	2	-	883
DAL 24 OTTOBRE AL 31 DICEMBRE	88	10	61	91	-	-	162
DAL 1 GENNAIO AL 23 OTTOBRE	89	63	242	414	2	-	721
1881		78	199	473	1	1	752
DAL 24 OTTOBRE AL 31 DICEMBRE	89	13	47	87	-	-	147
DAL 1 GENNAIO AL 23 OTTOBRE	90	65	152	386	1	1	605
1880		74	134	302	-	-	510
DAL 24 OTTOBRE AL 31 DICEMBRE	90	5	25	46	-	-	76
DAL 1 GENNAIO AL 23 OTTOBRE	91	69	109	256	-	-	434
1879		52	68	225	1	-	346
DAL 24 OTTOBRE AL 31 DICEMBRE	91	7	15	38	-	-	60
DAL 1 GENNAIO AL 23 OTTOBRE	92	45	53	187	1	-	286
1878		36	54	136	2	-	228
DAL 24 OTTOBRE AL 31 DICEMBRE	92	2	12	17	-	-	31
DAL 1 GENNAIO AL 23 OTTOBRE	93	34	42	119	2	-	197
1877		26	15	105	-	-	146
DAL 24 OTTOBRE AL 31 DICEMBRE	93	2	1	15	-	-	18
DAL 1 GENNAIO AL 23 OTTOBRE	94	24	14	90	-	-	128
1876		27	15	79	-	-	121
DAL 24 OTTOBRE AL 31 DICEMBRE	94	1	2	14	-	-	17
DAL 1 GENNAIO AL 23 OTTOBRE	95	26	13	65	-	-	104
1875		29	14	42	-	-	85
DAL 24 OTTOBRE AL 31 DICEMBRE	95	2	1	9	-	-	12
DAL 1 GENNAIO AL 23 OTTOBRE	96	27	13	33	-	-	73
1874		27	5	28	-	-	60
DAL 24 OTTOBRE AL 31 DICEMBRE	96	2	-	7	-	-	9
DAL 1 GENNAIO AL 23 OTTOBRE	97	25	5	21	-	-	51
1873		31	7	21	1	-	60
DAL 24 OTTOBRE AL 31 DICEMBRE	97	1	2	10	-	-	14
DAL 1 GENNAIO AL 23 OTTOBRE	98	30	5	11	1	-	46
1872		38	7	9	-	-	54
DAL 24 OTTOBRE AL 31 DICEMBRE	98	1	3	2	-	-	6
DAL 1 GENNAIO AL 23 OTTOBRE	99	37	4	7	-	-	48
1871		6	-	3	-	-	9
DAL 24 OTTOBRE AL 31 DICEMBRE	99	5	-	2	-	-	7
DAL 1 GENNAIO AL 23 OTTOBRE	100	1	-	1	-	-	2
1870 E ANNI PRECEDENTI	100	5	-	2	-	-	7
E OLTRE							
TOTALE		826.803	987.616	57.538	9.250	870	1.882.077

## sesso, anno di nascita e stato civile

GIONI

F E M M I N E						TOTALE	ANNO DI NASCITA
Nubili	Coniugate	Vedove	Separate legalmente	Divorziate	Totale		
ROMAGNA							
229	81	1.441	1	-	1.752	2.635	1882
37	13	268	-	-	318	480	DAL 24 OTTOBRE AL 31 DICEMBRE
192	68	1.173	1	-	1.434	2.155	DAL 1 GENNAIO AL 23 OTTOBRE
174	45	1.122	2	-	1.343	2.095	1881
43	11	195	1	-	250	397	DAL 24 OTTOBRE AL 31 DICEMBRE
131	34	927	1	-	1.093	1.698	DAL 1 GENNAIO AL 23 OTTOBRE
151	39	783	-	-	973	1.483	1880
26	11	113	-	-	150	226	DAL 24 OTTOBRE AL 31 DICEMBRE
125	28	670	-	-	823	1.257	DAL 1 GENNAIO AL 23 OTTOBRE
80	17	596	-	-	693	1.039	1879
14	2	110	-	-	126	186	DAL 24 OTTOBRE AL 31 DICEMBRE
66	15	486	-	-	567	853	DAL 1 GENNAIO AL 23 OTTOBRE
74	3	376	1	1	455	683	1878
11	2	68	-	-	81	112	DAL 24 OTTOBRE AL 31 DICEMBRE
63	1	308	1	1	374	571	DAL 1 GENNAIO AL 23 OTTOBRE
56	6	303	-	-	365	511	1877
5	2	46	-	-	53	71	DAL 24 OTTOBRE AL 31 DICEMBRE
51	4	257	-	-	312	440	DAL 1 GENNAIO AL 23 OTTOBRE
42	4	171	-	-	217	338	1876
4	1	36	-	-	41	58	DAL 24 OTTOBRE AL 31 DICEMBRE
38	3	135	-	-	176	280	DAL 1 GENNAIO AL 23 OTTOBRE
36	4	148	-	1	189	274	1875
2	-	22	-	1	25	37	DAL 24 OTTOBRE AL 31 DICEMBRE
34	4	126	-	-	164	237	DAL 1 GENNAIO AL 23 OTTOBRE
28	4	68	-	-	100	160	1874
2	-	13	-	-	15	24	DAL 24 OTTOBRE AL 31 DICEMBRE
26	4	55	-	-	85	136	DAL 1 GENNAIO AL 23 OTTOBRE
19	2	49	-	1	71	131	1873
1	-	7	-	1	9	23	DAL 24 OTTOBRE AL 31 DICEMBRE
18	2	42	-	-	62	108	DAL 1 GENNAIO AL 23 OTTOBRE
22	2	31	-	-	55	109	1872
-	1	3	-	-	4	10	DAL 24 OTTOBRE AL 31 DICEMBRE
22	1	28	-	-	51	99	DAL 1 GENNAIO AL 23 OTTOBRE
5	-	3	-	-	8	17	1871
5	-	3	-	-	8	15	DAL 24 OTTOBRE AL 31 DICEMBRE
-	-	-	-	-	-	2	DAL 1 GENNAIO AL 23 OTTOBRE
7	-	4	-	-	11	18	1870 I PRECEDENTI
722.787	1.002.668	233.652	10.595	1.054	1.970.756	3.852.833	TOTALE

## Segue TAV. 6 — Popolazione presente per

B - RE

ANNO DI NASCITA	ETÀ (anni)	M A S C H I					Totale
		Celibi	Coniugati	Vedovi	Separati legalmente	Divorziati	
1971							
DAL 1 GENNAIO AL 23 OTTOBRE	0	19.270	-	-	-	-	19.270
		19.270	-	-	-	-	19.270
1970							
DAL 24 OTTOBRE AL 31 DICEMBRE	0	23.001	-	-	-	-	23.001
DAL 1 GENNAIO AL 23 OTTOBRE	1	3.949	-	-	-	-	3.949
		19.052	-	-	-	-	19.052
1969							
DAL 24 OTTOBRE AL 31 DICEMBRE	1	23.273	-	-	-	-	23.273
DAL 1 GENNAIO AL 23 OTTOBRE	2	3.841	-	-	-	-	3.841
		19.432	-	-	-	-	19.432
1968							
DAL 24 OTTOBRE AL 31 DICEMBRE	2	23.279	-	-	-	-	23.279
DAL 1 GENNAIO AL 23 OTTOBRE	3	3.764	-	-	-	-	3.764
		19.515	-	-	-	-	19.515
1967							
DAL 24 OTTOBRE AL 31 DICEMBRE	3	23.363	-	-	-	-	23.363
DAL 1 GENNAIO AL 23 OTTOBRE	4	3.750	-	-	-	-	3.750
		19.613	-	-	-	-	19.613
1966							
DAL 24 OTTOBRE AL 31 DICEMBRE	4	24.958	-	-	-	-	24.958
DAL 1 GENNAIO AL 23 OTTOBRE	5	4.157	-	-	-	-	4.157
		20.801	-	-	-	-	20.801
1965							
DAL 24 OTTOBRE AL 31 DICEMBRE	5	25.091	-	-	-	-	25.091
DAL 1 GENNAIO AL 23 OTTOBRE	6	4.087	-	-	-	-	4.087
		21.004	-	-	-	-	21.004
1964							
DAL 24 OTTOBRE AL 31 DICEMBRE	6	25.534	-	-	-	-	25.534
DAL 1 GENNAIO AL 23 OTTOBRE	7	4.359	-	-	-	-	4.359
		21.175	-	-	-	-	21.175
1963							
DAL 24 OTTOBRE AL 31 DICEMBRE	7	23.956	-	-	-	-	23.956
DAL 1 GENNAIO AL 23 OTTOBRE	8	4.002	-	-	-	-	4.002
		19.954	-	-	-	-	19.954
1962							
DAL 24 OTTOBRE AL 31 DICEMBRE	8	23.152	-	-	-	-	23.152
DAL 1 GENNAIO AL 23 OTTOBRE	9	4.041	-	-	-	-	4.041
		19.111	-	-	-	-	19.111
1961							
DAL 24 OTTOBRE AL 31 DICEMBRE	9	23.215	-	-	-	-	23.215
DAL 1 GENNAIO AL 23 OTTOBRE	10	4.018	-	-	-	-	4.018
		19.197	-	-	-	-	19.197
1960							
DAL 24 OTTOBRE AL 31 DICEMBRE	10	24.303	-	-	-	-	24.303
DAL 1 GENNAIO AL 23 OTTOBRE	11	3.988	-	-	-	-	3.988
		20.315	-	-	-	-	20.315
1959							
DAL 24 OTTOBRE AL 31 DICEMBRE	11	22.278	-	-	-	-	22.278
DAL 1 GENNAIO AL 23 OTTOBRE	12	3.821	-	-	-	-	3.821
		18.457	-	-	-	-	18.457
1958							
DAL 24 OTTOBRE AL 31 DICEMBRE	12	21.171	-	-	-	-	21.171
DAL 1 GENNAIO AL 23 OTTOBRE	13	3.674	-	-	-	-	3.674
		17.497	-	-	-	-	17.497
1957							
DAL 24 OTTOBRE AL 31 DICEMBRE	13	20.901	-	-	-	-	20.901
DAL 1 GENNAIO AL 23 OTTOBRE	14	3.560	-	-	-	-	3.560
		17.341	-	-	-	-	17.341
1956							
DAL 24 OTTOBRE AL 31 DICEMBRE	14	20.941	-	-	-	-	20.941
DAL 1 GENNAIO AL 23 OTTOBRE	15	3.346	-	-	-	-	3.346
		17.595	-	-	-	-	17.595
1955							
DAL 24 OTTOBRE AL 31 DICEMBRE	15	20.555	43	8	1	5	20.612
DAL 1 GENNAIO AL 23 OTTOBRE	16	3.372	9	1	-	1	3.383
		17.183	34	7	1	4	17.229
1954							
DAL 24 OTTOBRE AL 31 DICEMBRE	16	20.771	62	6	1	5	20.845
DAL 1 GENNAIO AL 23 OTTOBRE	17	3.525	9	2	-	-	3.536
		17.246	53	4	1	5	17.309
1953							
DAL 24 OTTOBRE AL 31 DICEMBRE	17	20.498	114	2	3	5	20.622
DAL 1 GENNAIO AL 23 OTTOBRE	18	3.400	22	1	1	1	3.425
		17.098	92	1	2	4	17.197
1952							
DAL 24 OTTOBRE AL 31 DICEMBRE	18	20.847	260	10	1	4	21.122
DAL 1 GENNAIO AL 23 OTTOBRE	19	3.356	29	1	-	1	3.387
		17.491	231	9	1	3	17.735
1951							
DAL 24 OTTOBRE AL 31 DICEMBRE	19	21.977	482	2	3	3	22.467
DAL 1 GENNAIO AL 23 OTTOBRE	20	3.772	66	-	-	-	3.838
		18.205	416	2	3	3	18.629
1950							
DAL 24 OTTOBRE AL 31 DICEMBRE	20	23.407	579	11	8	2	24.407
DAL 1 GENNAIO AL 23 OTTOBRE	21	3.865	141	1	1	-	4.008
		19.542	838	10	7	2	20.399
1949							
DAL 24 OTTOBRE AL 31 DICEMBRE	21	21.773	2.273	11	7	3	24.067
DAL 1 GENNAIO AL 23 OTTOBRE	22	3.674	270	-	-	-	3.944
		18.099	2.003	11	7	3	20.123

TOS



## sesso, anno di nascita e stato civile

GIONI

F E M M I N E						TOTALE	ANNO DI NASCITA
Nubili	Coniugate	Vedove	Separate legalmente	Divorziate	Totale		
18.325	-	-	-	-	18.325	37.595	1971
18.325	-	-	-	-	18.325	37.595	DAL 1 GENNAIO AL 23 OTTOBRE
21.454	-	-	-	-	21.454	44.455	1970
3.819	-	-	-	-	3.819	7.768	DAL 24 OTTOBRE AL 31 DICEMBRE
17.635	-	-	-	-	17.635	36.687	DAL 1 GENNAIO AL 23 OTTOBRE
22.270	-	-	-	-	22.270	45.543	1969
3.836	-	-	-	-	3.836	7.677	DAL 24 OTTOBRE AL 31 DICEMBRE
18.434	-	-	-	-	18.434	37.866	DAL 1 GENNAIO AL 23 OTTOBRE
22.205	-	-	-	-	22.205	45.484	1968
3.751	-	-	-	-	3.751	7.515	DAL 24 OTTOBRE AL 31 DICEMBRE
18.454	-	-	-	-	18.454	37.969	DAL 1 GENNAIO AL 23 OTTOBRE
22.513	-	-	-	-	22.513	45.876	1967
3.748	-	-	-	-	3.748	7.498	DAL 24 OTTOBRE AL 31 DICEMBRE
18.765	-	-	-	-	18.765	38.378	DAL 1 GENNAIO AL 23 OTTOBRE
23.825	-	-	-	-	23.825	48.783	1966
3.960	-	-	-	-	3.960	8.117	DAL 24 OTTOBRE AL 31 DICEMBRE
19.865	-	-	-	-	19.865	40.666	DAL 1 GENNAIO AL 23 OTTOBRE
23.857	-	-	-	-	23.857	48.948	1965
3.991	-	-	-	-	3.991	8.078	DAL 24 OTTOBRE AL 31 DICEMBRE
19.866	-	-	-	-	19.866	40.870	DAL 1 GENNAIO AL 23 OTTOBRE
24.313	-	-	-	-	24.313	49.847	1964
4.151	-	-	-	-	4.151	8.510	DAL 24 OTTOBRE AL 31 DICEMBRE
20.162	-	-	-	-	20.162	41.337	DAL 1 GENNAIO AL 23 OTTOBRE
22.869	-	-	-	-	22.869	46.825	1963
3.916	-	-	-	-	3.916	7.918	DAL 24 OTTOBRE AL 31 DICEMBRE
18.953	-	-	-	-	18.953	38.907	DAL 1 GENNAIO AL 23 OTTOBRE
21.839	-	-	-	-	21.839	44.991	1962
3.693	-	-	-	-	3.693	7.734	DAL 24 OTTOBRE AL 31 DICEMBRE
18.146	-	-	-	-	18.146	37.257	DAL 1 GENNAIO AL 23 OTTOBRE
22.052	-	-	-	-	22.052	45.267	1961
3.764	-	-	-	-	3.764	7.782	DAL 24 OTTOBRE AL 31 DICEMBRE
18.288	-	-	-	-	18.288	37.485	DAL 1 GENNAIO AL 23 OTTOBRE
22.829	-	-	-	-	22.829	47.132	1960
3.839	-	-	-	-	3.839	7.827	DAL 24 OTTOBRE AL 31 DICEMBRE
18.990	-	-	-	-	18.990	39.305	DAL 1 GENNAIO AL 23 OTTOBRE
20.837	-	-	-	-	20.837	43.115	1959
3.702	-	-	-	-	3.702	7.523	DAL 24 OTTOBRE AL 31 DICEMBRE
17.135	-	-	-	-	17.135	35.592	DAL 1 GENNAIO AL 23 OTTOBRE
20.633	-	-	-	-	20.633	41.804	1958
3.608	-	-	-	-	3.608	7.282	DAL 24 OTTOBRE AL 31 DICEMBRE
17.025	-	-	-	-	17.025	34.522	DAL 1 GENNAIO AL 23 OTTOBRE
20.408	54	7	3	4	20.476	41.377	1957
3.561	6	4	1	1	3.573	7.133	DAL 24 OTTOBRE AL 31 DICEMBRE
16.847	48	3	2	3	16.903	34.244	DAL 1 GENNAIO AL 23 OTTOBRE
20.202	109	10	6	2	20.329	41.270	1956
3.279	12	1	2	2	3.294	6.640	DAL 24 OTTOBRE AL 31 DICEMBRE
16.923	97	9	4	2	17.035	34.630	DAL 1 GENNAIO AL 23 OTTOBRE
19.688	285	7	1	6	19.987	40.599	1955
3.284	43	1	-	1	3.329	6.712	DAL 24 OTTOBRE AL 31 DICEMBRE
16.404	242	6	1	5	16.658	33.887	DAL 1 GENNAIO AL 23 OTTOBRE
19.712	642	12	3	2	20.371	41.216	1954
3.521	79	1	-	-	3.601	7.137	DAL 24 OTTOBRE AL 31 DICEMBRE
16.191	563	11	3	2	16.770	34.079	DAL 1 GENNAIO AL 23 OTTOBRE
18.221	1.387	4	6	7	19.625	40.247	1953
3.068	174	-	-	1	3.243	6.668	DAL 24 OTTOBRE AL 31 DICEMBRE
15.153	1.213	4	6	6	16.382	33.579	DAL 1 GENNAIO AL 23 OTTOBRE
17.398	2.460	7	10	-	19.875	40.997	1952
2.925	346	-	1	-	3.272	6.659	DAL 24 OTTOBRE AL 31 DICEMBRE
14.473	2.114	7	9	-	16.603	34.338	DAL 1 GENNAIO AL 23 OTTOBRE
16.272	4.265	13	6	4	20.560	43.027	1951
2.750	598	2	-	1	3.351	7.189	DAL 24 OTTOBRE AL 31 DICEMBRE
13.522	3.667	11	6	3	17.209	35.838	DAL 1 GENNAIO AL 23 OTTOBRE
16.294	6.816	23	17	2	23.152	47.559	1950
2.832	1.053	3	-	-	3.888	7.896	DAL 24 OTTOBRE AL 31 DICEMBRE
13.462	5.763	20	17	2	19.264	39.663	DAL 1 GENNAIO AL 23 OTTOBRE
13.160	10.163	26	31	3	23.383	47.450	1949
2.338	1.542	3	3	-	3.886	7.830	DAL 24 OTTOBRE AL 31 DICEMBRE
10.822	8.621	23	28	3	19.497	39.620	DAL 1 GENNAIO AL 23 OTTOBRE

## Segue TAV. 6 — Popolazione presente per

B - RE

ANNO DI NASCITA	ETÀ (anni)	M A S C H I					Totale
		Cellibi	Coniugati	Vedovi	Separati legalmente	Divorziati	
1948		22.469	5.031	81	17	5	27.603
DAL 24 OTTOBRE AL 31 DICEMBRE	22	3.784	686	15	1	-	4.486
DAL 1 GENNAIO AL 23 OTTOBRE	23	18.685	4.345	66	16	5	23.117
1947		18.493	7.402	10	17	5	25.927
DAL 24 OTTOBRE AL 31 DICEMBRE	23	3.213	1.040	-	3	2	4.258
DAL 1 GENNAIO AL 23 OTTOBRE	24	15.280	6.362	10	14	3	21.669
1946		15.983	10.574	17	34	3	26.611
DAL 24 OTTOBRE AL 31 DICEMBRE	24	2.777	1.539	2	7	-	4.325
DAL 1 GENNAIO AL 23 OTTOBRE	25	13.206	9.035	15	27	3	22.286
1945		10.469	10.341	19	31	3	20.863
DAL 24 OTTOBRE AL 31 DICEMBRE	25	2.021	1.948	2	4	1	3.976
DAL 1 GENNAIO AL 23 OTTOBRE	26	8.448	8.393	17	27	2	16.887
1944		8.493	12.458	16	36	6	21.009
DAL 24 OTTOBRE AL 31 DICEMBRE	26	1.364	1.831	3	3	1	3.202
DAL 1 GENNAIO AL 23 OTTOBRE	27	7.129	10.627	13	33	5	17.807
1943		7.347	14.134	28	55	5	21.569
DAL 24 OTTOBRE AL 31 DICEMBRE	27	1.291	2.476	6	10	-	3.783
DAL 1 GENNAIO AL 23 OTTOBRE	28	6.056	11.658	22	45	5	17.786
1942		6.179	14.733	30	53	4	20.999
DAL 24 OTTOBRE AL 31 DICEMBRE	28	1.042	2.467	8	5	3	3.525
DAL 1 GENNAIO AL 23 OTTOBRE	29	5.137	12.266	22	48	1	17.474
1941		5.772	16.442	27	91	4	22.336
DAL 24 OTTOBRE AL 31 DICEMBRE	29	888	2.471	4	12	-	3.375
DAL 1 GENNAIO AL 23 OTTOBRE	30	4.884	13.971	23	79	4	18.961
1940		6.550	19.661	38	107	7	26.363
DAL 24 OTTOBRE AL 31 DICEMBRE	30	1.127	3.339	9	21	2	4.498
DAL 1 GENNAIO AL 23 OTTOBRE	31	5.423	16.322	29	86	5	21.865
1939		5.573	19.533	71	117	13	25.307
DAL 24 OTTOBRE AL 31 DICEMBRE	31	889	3.302	9	17	1	4.218
DAL 1 GENNAIO AL 23 OTTOBRE	32	4.684	16.231	62	100	12	21.089
1938		4.541	20.819	52	118	7	25.537
DAL 24 OTTOBRE AL 31 DICEMBRE	32	762	3.507	15	13	-	4.297
DAL 1 GENNAIO AL 23 OTTOBRE	33	3.779	17.312	37	105	7	21.240
1937		4.101	19.242	55	126	7	23.531
DAL 24 OTTOBRE AL 31 DICEMBRE	33	778	3.442	6	27	2	4.255
DAL 1 GENNAIO AL 23 OTTOBRE	34	3.323	15.800	49	99	5	19.276
1936		4.683	18.926	102	123	13	23.847
DAL 24 OTTOBRE AL 31 DICEMBRE	34	680	3.331	15	17	1	4.044
DAL 1 GENNAIO AL 23 OTTOBRE	35	4.003	15.595	87	106	12	19.803
1935		3.561	19.778	60	121	9	23.529
DAL 24 OTTOBRE AL 31 DICEMBRE	35	581	3.371	11	24	2	3.989
DAL 1 GENNAIO AL 23 OTTOBRE	36	2.980	16.407	49	97	7	19.540
1934		3.320	19.347	62	121	15	22.865
DAL 24 OTTOBRE AL 31 DICEMBRE	36	567	3.293	9	25	2	3.896
DAL 1 GENNAIO AL 23 OTTOBRE	37	2.753	16.054	53	96	13	18.969
1933		3.272	19.336	90	140	7	22.845
DAL 24 OTTOBRE AL 31 DICEMBRE	37	511	3.288	13	22	2	3.836
DAL 1 GENNAIO AL 23 OTTOBRE	38	2.761	16.048	77	118	5	19.009
1932		3.192	19.222	71	137	9	22.631
DAL 24 OTTOBRE AL 31 DICEMBRE	38	535	3.137	13	18	3	3.706
DAL 1 GENNAIO AL 23 OTTOBRE	39	2.657	16.085	58	119	6	18.925
1931		3.409	21.326	87	168	9	24.999
DAL 24 OTTOBRE AL 31 DICEMBRE	39	538	3.593	21	24	2	4.178
DAL 1 GENNAIO AL 23 OTTOBRE	40	2.871	17.733	66	144	7	20.821
1930		3.693	22.517	124	161	20	26.515
DAL 24 OTTOBRE AL 31 DICEMBRE	40	633	3.797	18	22	2	4.472
DAL 1 GENNAIO AL 23 OTTOBRE	41	3.060	18.720	106	139	18	22.043
1929		3.056	20.622	135	151	30	23.994
DAL 24 OTTOBRE AL 31 DICEMBRE	41	536	3.427	17	32	7	4.019
DAL 1 GENNAIO AL 23 OTTOBRE	42	2.520	17.195	118	119	23	19.975
1928		3.179	21.563	140	193	17	25.092
DAL 24 OTTOBRE AL 31 DICEMBRE	42	546	3.550	29	32	2	4.159
DAL 1 GENNAIO AL 23 OTTOBRE	43	2.633	18.013	111	161	15	20.933
1927		3.064	21.730	163	186	14	25.157
DAL 24 OTTOBRE AL 31 DICEMBRE	43	495	3.652	23	28	2	4.200
DAL 1 GENNAIO AL 23 OTTOBRE	44	2.569	18.078	140	158	12	20.957

Segue T O

## sesso, anno di nascita e stato civile

GIONI

F E M M I N E						TOTALE	ANNO DI NASCITA
Nubili	Coniugate	Vedove	Separate legalmente	Divorziate	Totale		
SCANA							
12.509	14.363	262	61	7	27.202	54.805	1948
2.238	2.349	43	4	1	4.635	9.121	DAL 24 OTTOBRE AL 31 DICEMBRE
10.271	12.014	219	57	6	22.567	45.684	DAL 1 GENNAIO AL 23 OTTOBRE
9.286	16.534	37	69	3	25.929	51.856	1947
1.659	2.743	4	11	-	4.417	8.675	DAL 24 OTTOBRE AL 31 DICEMBRE
7.627	13.791	33	58	3	21.512	43.181	DAL 1 GENNAIO AL 23 OTTOBRE
7.541	18.884	50	69	4	26.548	53.159	1946
1.382	2.999	11	8	1	4.401	8.726	DAL 24 OTTOBRE AL 31 DICEMBRE
6.159	15.885	39	61	3	22.147	44.433	DAL 1 GENNAIO AL 23 OTTOBRE
4.803	16.143	61	107	7	21.121	41.984	1945
936	3.198	15	21	1	4.171	8.147	DAL 24 OTTOBRE AL 31 DICEMBRE
3.867	12.945	46	86	6	16.950	33.837	DAL 1 GENNAIO AL 23 OTTOBRE
3.919	17.167	68	99	8	21.261	42.270	1944
655	2.583	11	16	1	3.266	6.468	DAL 24 OTTOBRE AL 31 DICEMBRE
3.264	14.584	57	83	7	17.995	35.802	DAL 1 GENNAIO AL 23 OTTOBRE
3.465	18.247	75	105	8	21.900	43.469	1943
701	3.260	6	18	1	3.986	7.769	DAL 24 OTTOBRE AL 31 DICEMBRE
2.764	14.987	69	87	7	17.914	35.700	DAL 1 GENNAIO AL 23 OTTOBRE
3.088	18.037	109	122	11	21.367	42.366	1942
549	3.043	19	21	3	3.635	7.160	DAL 24 OTTOBRE AL 31 DICEMBRE
2.539	14.994	90	101	8	17.732	35.206	DAL 1 GENNAIO AL 23 OTTOBRE
2.975	19.437	109	123	11	22.655	44.991	1941
511	2.969	18	22	1	3.521	6.896	DAL 24 OTTOBRE AL 31 DICEMBRE
2.464	16.468	91	101	10	19.134	38.095	DAL 1 GENNAIO AL 23 OTTOBRE
3.671	23.015	175	181	19	27.061	53.424	1940
631	4.136	27	36	7	4.837	9.335	DAL 24 OTTOBRE AL 31 DICEMBRE
3.040	18.879	148	145	12	22.224	44.089	DAL 1 GENNAIO AL 23 OTTOBRE
3.130	22.521	303	192	19	26.165	51.472	1939
528	3.909	58	24	2	4.521	8.739	DAL 24 OTTOBRE AL 31 DICEMBRE
2.602	18.612	245	168	17	21.644	42.733	DAL 1 GENNAIO AL 23 OTTOBRE
2.644	23.203	203	175	20	26.245	51.782	1938
433	3.937	28	24	2	4.424	8.721	DAL 24 OTTOBRE AL 31 DICEMBRE
2.211	19.266	175	151	18	21.821	43.061	DAL 1 GENNAIO AL 23 OTTOBRE
2.333	21.368	243	194	16	24.154	47.685	1937
442	3.876	38	29	1	4.386	8.641	DAL 24 OTTOBRE AL 31 DICEMBRE
1.891	17.492	205	165	15	19.768	39.044	DAL 1 GENNAIO AL 23 OTTOBRE
3.286	20.712	499	162	27	24.686	48.533	1936
518	3.643	69	29	8	4.267	8.311	DAL 24 OTTOBRE AL 31 DICEMBRE
2.768	17.069	430	133	19	20.419	40.222	DAL 1 GENNAIO AL 23 OTTOBRE
2.226	21.414	344	179	14	24.177	47.706	1935
416	3.785	57	21	1	4.280	8.269	DAL 24 OTTOBRE AL 31 DICEMBRE
1.810	17.629	287	158	13	19.897	39.437	DAL 1 GENNAIO AL 23 OTTOBRE
2.166	20.424	362	154	22	23.128	45.993	1934
336	3.510	62	24	3	3.935	7.831	DAL 24 OTTOBRE AL 31 DICEMBRE
1.830	16.914	300	130	19	19.193	38.162	DAL 1 GENNAIO AL 23 OTTOBRE
2.149	20.335	410	188	18	23.100	45.945	1933
363	3.617	62	32	2	4.076	7.912	DAL 24 OTTOBRE AL 31 DICEMBRE
1.786	16.718	348	156	16	19.024	38.033	DAL 1 GENNAIO AL 23 OTTOBRE
2.242	20.125	426	219	16	23.028	45.659	1932
363	3.400	71	35	5	3.874	7.580	DAL 24 OTTOBRE AL 31 DICEMBRE
1.879	16.725	355	184	11	19.154	38.079	DAL 1 GENNAIO AL 23 OTTOBRE
2.363	21.414	563	201	16	24.557	49.556	1931
407	3.667	86	38	2	4.200	8.378	DAL 24 OTTOBRE AL 31 DICEMBRE
1.956	17.747	477	163	14	20.357	41.178	DAL 1 GENNAIO AL 23 OTTOBRE
2.739	23.038	665	249	38	26.729	53.244	1930
448	4.020	107	40	2	4.617	9.089	DAL 24 OTTOBRE AL 31 DICEMBRE
2.291	19.018	558	209	36	22.112	44.155	DAL 1 GENNAIO AL 23 OTTOBRE
2.395	21.199	711	223	18	24.546	48.540	1929
432	3.701	111	34	7	4.285	8.304	DAL 24 OTTOBRE AL 31 DICEMBRE
1.963	17.498	600	189	11	20.261	40.236	DAL 1 GENNAIO AL 23 OTTOBRE
2.559	21.548	859	233	21	25.220	50.312	1928
442	3.709	140	35	3	4.329	8.488	DAL 24 OTTOBRE AL 31 DICEMBRE
2.117	17.839	719	198	18	20.891	41.824	DAL 1 GENNAIO AL 23 OTTOBRE
2.573	21.686	1.005	234	36	25.534	50.691	1927
462	3.898	169	46	7	4.582	8.782	DAL 24 OTTOBRE AL 31 DICEMBRE
2.111	17.788	836	188	29	20.952	41.909	DAL 1 GENNAIO AL 23 OTTOBRE

Segue Tav. 6 — Popolazione presente per  
B - R<sub>E</sub>

ANNO DI NASCITA	ETÀ (anni)	M A S C H I					Totale
		Celibi	Coniugati	Vedovi	Separati legalmente	Divorziati	
							Segue T O
1926		2.964	21.374	170	202	19	24.729
DAL 24 OTTOBRE AL 31 DICEMBRE	44	536	3.554	21	32	5	4.148
DAL 1 GENNAIO AL 23 OTTOBRE	45	2.428	17.820	149	170	14	20.581
1925		2.987	21.995	203	213	36	25.434
DAL 24 OTTOBRE AL 31 DICEMBRE	45	506	3.670	31	33	7	4.247
DAL 1 GENNAIO AL 23 OTTOBRE	46	2.481	18.325	172	180	29	21.187
1924		3.394	22.075	266	218	29	25.982
DAL 24 OTTOBRE AL 31 DICEMBRE	46	523	3.678	49	23	2	4.275
DAL 1 GENNAIO AL 23 OTTOBRE	47	2.871	18.397	217	195	27	21.707
1923		2.756	22.281	268	218	23	25.546
DAL 24 OTTOBRE AL 31 DICEMBRE	47	461	3.766	39	35	5	4.306
DAL 1 GENNAIO AL 23 OTTOBRE	48	2.295	18.515	229	183	18	21.240
1922		2.529	22.269	290	229	23	25.340
DAL 24 OTTOBRE AL 31 DICEMBRE	48	426	3.510	53	46	2	4.037
DAL 1 GENNAIO AL 23 OTTOBRE	49	2.103	18.759	237	183	21	21.303
1921		2.592	24.240	341	259	20	27.452
DAL 24 OTTOBRE AL 31 DICEMBRE	49	470	4.509	69	44	4	5.096
DAL 1 GENNAIO AL 23 OTTOBRE	50	2.122	19.731	272	215	16	22.356
1920		2.845	24.456	408	279	22	28.010
DAL 24 OTTOBRE AL 31 DICEMBRE	50	430	3.844	65	39	2	4.380
DAL 1 GENNAIO AL 23 OTTOBRE	51	2.415	20.612	343	240	20	23.630
1919		1.661	14.591	312	162	13	16.739
DAL 24 OTTOBRE AL 31 DICEMBRE	51	458	4.196	84	34	5	4.777
DAL 1 GENNAIO AL 23 OTTOBRE	52	1.203	10.395	228	128	8	11.962
1918		1.206	10.941	233	147	11	12.538
DAL 24 OTTOBRE AL 31 DICEMBRE	52	222	2.024	58	21	3	2.328
DAL 1 GENNAIO AL 23 OTTOBRE	53	984	8.917	175	126	8	10.210
1917		1.289	11.074	291	157	10	12.821
DAL 24 OTTOBRE AL 31 DICEMBRE	53	199	1.723	45	27	1	1.995
DAL 1 GENNAIO AL 23 OTTOBRE	54	1.090	9.351	246	130	9	10.826
1916		1.605	14.006	351	166	18	16.146
DAL 24 OTTOBRE AL 31 DICEMBRE	54	272	2.163	58	24	5	2.522
DAL 1 GENNAIO AL 23 OTTOBRE	55	1.333	11.843	293	142	13	13.624
1915		2.120	18.246	573	213	25	21.177
DAL 24 OTTOBRE AL 31 DICEMBRE	55	356	2.804	80	39	7	3.286
DAL 1 GENNAIO AL 23 OTTOBRE	56	1.764	15.442	493	174	18	17.891
1914		2.158	19.650	704	232	8	22.752
DAL 24 OTTOBRE AL 31 DICEMBRE	56	339	3.697	122	42	1	4.201
DAL 1 GENNAIO AL 23 OTTOBRE	57	1.819	15.953	582	190	7	18.551
1913		1.974	19.174	742	225	24	22.139
DAL 24 OTTOBRE AL 31 DICEMBRE	57	333	3.244	121	41	3	3.742
DAL 1 GENNAIO AL 23 OTTOBRE	58	1.641	15.930	621	184	21	18.397
1912		2.162	19.800	862	218	15	23.057
DAL 24 OTTOBRE AL 31 DICEMBRE	58	373	3.758	139	38	1	4.309
DAL 1 GENNAIO AL 23 OTTOBRE	59	1.789	16.042	723	180	14	18.748
1911		2.490	19.232	1.032	213	22	22.989
DAL 24 OTTOBRE AL 31 DICEMBRE	59	389	3.230	138	30	6	3.793
DAL 1 GENNAIO AL 23 OTTOBRE	60	2.101	16.002	894	183	16	19.196
1910		2.242	19.472	1.091	193	11	23.009
DAL 24 OTTOBRE AL 31 DICEMBRE	60	369	3.420	197	41	1	4.028
DAL 1 GENNAIO AL 23 OTTOBRE	61	1.873	16.052	894	152	10	18.981
1909		2.437	17.385	1.130	170	15	21.137
DAL 24 OTTOBRE AL 31 DICEMBRE	61	391	2.796	178	29	-	3.394
DAL 1 GENNAIO AL 23 OTTOBRE	62	2.046	14.589	952	141	15	17.743
1908		2.365	17.824	1.174	157	9	21.529
DAL 24 OTTOBRE AL 31 DICEMBRE	62	406	3.284	182	23	1	3.896
DAL 1 GENNAIO AL 23 OTTOBRE	63	1.959	14.540	992	134	8	17.633
1907		2.230	15.575	1.296	156	14	19.271
DAL 24 OTTOBRE AL 31 DICEMBRE	63	339	2.635	201	27	1	3.203
DAL 1 GENNAIO AL 23 OTTOBRE	64	1.891	12.940	1.095	129	13	16.068
1906		2.134	15.192	1.428	130	8	18.892
DAL 24 OTTOBRE AL 31 DICEMBRE	64	356	2.624	229	26	2	3.237
DAL 1 GENNAIO AL 23 OTTOBRE	65	1.778	12.568	1.199	104	6	15.655
1905		1.929	14.443	1.468	127	4	17.971
DAL 24 OTTOBRE AL 31 DICEMBRE	65	316	2.545	253	20	-	3.134
DAL 1 GENNAIO AL 23 OTTOBRE	66	1.613	11.898	1.215	107	4	14.837

## sesso, anno di nascita e stato civile

GIONI

F E M M I N E						TOTALE	ANNO DI NASCITA
Nubili	Coniugate	Vedove	Separate legalmente	Divorziate	Totale		
SCANA							
2.589	21.382	1.062	245	30	25.308	50.037	1926
440	3.641	179	40	5	4.305	8.453	DAL 24 OTTOBRE AL 31 DICEMBRE
2.149	17.741	883	205	25	21.003	41.584	DAL 1 GENNAIO AL 23 OTTOBRE
2.774	21.838	1.247	260	38	26.157	51.591	1925
442	3.857	200	44	1	4.544	8.791	DAL 24 OTTOBRE AL 31 DICEMBRE
2.332	17.981	1.047	216	37	21.613	42.800	DAL 1 GENNAIO AL 23 OTTOBRE
3.429	22.036	1.495	276	37	27.273	53.255	1924
549	3.859	265	42	8	4.723	8.998	DAL 24 OTTOBRE AL 31 DICEMBRE
2.880	18.177	1.230	234	29	22.550	44.257	DAL 1 GENNAIO AL 23 OTTOBRE
2.871	21.683	1.722	278	24	26.578	52.124	1923
431	3.758	282	54	2	4.527	8.833	DAL 24 OTTOBRE AL 31 DICEMBRE
2.440	17.925	1.440	224	22	22.051	43.291	DAL 1 GENNAIO AL 23 OTTOBRE
3.033	21.881	1.942	262	27	27.145	52.485	1922
503	3.817	317	44	2	4.683	8.720	DAL 24 OTTOBRE AL 31 DICEMBRE
2.530	18.064	1.625	218	25	22.462	43.765	DAL 1 GENNAIO AL 23 OTTOBRE
3.101	22.449	2.390	327	41	28.308	55.760	1921
631	4.377	444	64	7	5.523	10.619	DAL 24 OTTOBRE AL 31 DICEMBRE
2.470	18.072	1.946	263	34	22.785	45.141	DAL 1 GENNAIO AL 23 OTTOBRE
3.232	23.090	2.722	327	31	29.402	57.412	1920
531	3.942	441	54	6	4.974	9.354	DAL 24 OTTOBRE AL 31 DICEMBRE
2.701	19.148	2.281	273	25	24.428	48.058	DAL 1 GENNAIO AL 23 OTTOBRE
1.992	13.887	1.909	195	20	18.003	34.742	1919
506	3.918	515	45	3	4.987	9.764	DAL 24 OTTOBRE AL 31 DICEMBRE
1.486	9.969	1.394	150	17	13.016	24.978	DAL 1 GENNAIO AL 23 OTTOBRE
1.648	10.377	1.558	113	21	13.717	26.255	1918
278	1.920	262	20	2	2.482	4.810	DAL 24 OTTOBRE AL 31 DICEMBRE
1.370	8.457	1.296	93	19	11.235	21.445	DAL 1 GENNAIO AL 23 OTTOBRE
1.558	9.944	1.678	141	17	13.338	26.159	1917
267	1.596	251	28	1	2.143	4.138	DAL 24 OTTOBRE AL 31 DICEMBRE
1.291	8.348	1.427	113	16	11.195	22.021	DAL 1 GENNAIO AL 23 OTTOBRE
1.961	12.789	2.356	181	15	17.302	33.448	1916
299	2.134	387	36	3	2.859	5.381	DAL 24 OTTOBRE AL 31 DICEMBRE
1.662	10.655	1.969	145	12	14.443	28.067	DAL 1 GENNAIO AL 23 OTTOBRE
2.539	16.760	3.510	201	20	23.030	44.207	1915
411	2.706	576	26	3	3.722	7.008	DAL 24 OTTOBRE AL 31 DICEMBRE
2.128	14.054	2.934	175	17	19.308	37.199	DAL 1 GENNAIO AL 23 OTTOBRE
2.715	17.824	3.994	204	16	24.753	47.505	1914
493	3.287	764	36	2	4.582	8.783	DAL 24 OTTOBRE AL 31 DICEMBRE
2.222	14.537	3.230	168	14	20.171	38.722	DAL 1 GENNAIO AL 23 OTTOBRE
2.869	16.880	4.082	164	15	24.010	46.149	1913
495	2.924	665	35	5	4.124	7.866	DAL 24 OTTOBRE AL 31 DICEMBRE
2.374	13.956	3.417	129	10	19.886	38.283	DAL 1 GENNAIO AL 23 OTTOBRE
2.665	17.232	4.597	155	22	24.671	47.728	1912
522	3.442	864	34	5	4.867	9.176	DAL 24 OTTOBRE AL 31 DICEMBRE
2.143	13.790	3.733	121	17	19.804	38.552	DAL 1 GENNAIO AL 23 OTTOBRE
3.227	15.764	4.899	170	19	24.079	47.068	1911
547	2.772	810	25	6	4.160	7.953	DAL 24 OTTOBRE AL 31 DICEMBRE
2.680	12.992	4.089	145	13	19.919	39.115	DAL 1 GENNAIO AL 23 OTTOBRE
3.041	16.353	5.318	174	17	24.903	47.912	1910
520	2.963	862	29	4	4.378	8.406	DAL 24 OTTOBRE AL 31 DICEMBRE
2.521	13.390	4.456	145	13	20.525	39.506	DAL 1 GENNAIO AL 23 OTTOBRE
3.221	14.858	5.380	135	14	23.608	44.745	1909
529	2.564	857	24	4	3.978	7.372	DAL 24 OTTOBRE AL 31 DICEMBRE
2.692	12.294	4.523	111	10	19.630	37.373	DAL 1 GENNAIO AL 23 OTTOBRE
3.317	14.936	6.094	147	13	24.507	46.036	1908
615	2.725	1.104	30	1	4.475	8.371	DAL 24 OTTOBRE AL 31 DICEMBRE
2.702	12.211	4.990	117	12	20.032	37.665	DAL 1 GENNAIO AL 23 OTTOBRE
2.976	12.677	5.842	113	11	21.619	40.890	1907
504	2.188	957	21	2	3.672	6.875	DAL 24 OTTOBRE AL 31 DICEMBRE
2.472	10.489	4.885	92	9	17.947	34.015	DAL 1 GENNAIO AL 23 OTTOBRE
3.019	12.306	6.239	127	9	21.700	40.592	1906
503	2.256	1.094	24	-	3.877	7.114	DAL 24 OTTOBRE AL 31 DICEMBRE
2.516	10.050	5.145	103	9	17.823	33.478	DAL 1 GENNAIO AL 23 OTTOBRE
2.836	11.458	6.223	92	11	20.620	38.591	1905
503	2.090	1.053	10	1	3.657	6.791	DAL 24 OTTOBRE AL 31 DICEMBRE
2.333	9.368	5.170	82	10	16.963	31.800	DAL 1 GENNAIO AL 23 OTTOBRE

## Segue Tav. 6 — Popolazione presente per

B - Rm

ANNO DI NASCITA	ETÀ (anni)	M A S C H I					Totale
		Cellibi	Coniugati	Vedovi	Separati legalmente	Divorziati	
1904		1.866	13.512	1.594	158	11	17.141
DAL 24 OTTOBRE AL 31 DICEMBRE	66	346	2.445	291	29	2	3.113
DAL 1 GENNAIO AL 23 OTTOBRE	67	1.520	11.067	1.303	129	9	14.028
1903		1.641	12.062	1.498	108	8	15.317
DAL 24 OTTOBRE AL 31 DICEMBRE	67	272	2.153	282	19	1	2.727
DAL 1 GENNAIO AL 23 OTTOBRE	68	1.369	9.909	1.216	89	7	12.590
1902		1.579	12.238	1.715	89	14	15.635
DAL 24 OTTOBRE AL 31 DICEMBRE	68	280	2.117	302	14	-	2.713
DAL 1 GENNAIO AL 23 OTTOBRE	69	1.299	10.121	1.413	75	14	12.922
1901		1.705	11.757	1.819	87	4	15.372
DAL 24 OTTOBRE AL 31 DICEMBRE	69	224	1.925	267	18	-	2.434
DAL 1 GENNAIO AL 23 OTTOBRE	70	1.481	9.832	1.552	69	4	12.938
1900		1.635	10.666	1.900	87	7	14.295
DAL 24 OTTOBRE AL 31 DICEMBRE	70	249	1.732	308	22	2	2.313
DAL 1 GENNAIO AL 23 OTTOBRE	71	1.386	8.934	1.592	65	5	11.982
1899		862	8.703	1.905	69	5	11.544
DAL 24 OTTOBRE AL 31 DICEMBRE	71	178	1.630	326	12	2	2.148
DAL 1 GENNAIO AL 23 OTTOBRE	72	684	7.073	1.579	57	3	9.396
1898		703	7.326	1.896	54	3	9.982
DAL 24 OTTOBRE AL 31 DICEMBRE	72	118	1.323	335	10	-	1.786
DAL 1 GENNAIO AL 23 OTTOBRE	73	585	6.003	1.561	44	3	8.196
1897		680	7.093	1.890	57	5	9.725
DAL 24 OTTOBRE AL 31 DICEMBRE	73	117	1.317	299	5	-	1.738
DAL 1 GENNAIO AL 23 OTTOBRE	74	563	5.776	1.591	52	5	7.987
1896		573	6.270	1.923	65	5	8.836
DAL 24 OTTOBRE AL 31 DICEMBRE	74	110	1.174	362	8	1	1.655
DAL 1 GENNAIO AL 23 OTTOBRE	75	463	5.096	1.561	57	4	7.181
1895		568	4.911	1.773	38	2	7.292
DAL 24 OTTOBRE AL 31 DICEMBRE	75	74	761	267	7	-	1.109
DAL 1 GENNAIO AL 23 OTTOBRE	76	494	4.150	1.506	31	2	6.183
1894		573	4.922	1.921	28	3	7.447
DAL 24 OTTOBRE AL 31 DICEMBRE	76	91	907	333	9	1	1.341
DAL 1 GENNAIO AL 23 OTTOBRE	77	482	4.015	1.588	19	2	6.106
1893		545	4.377	1.929	28	2	6.881
DAL 24 OTTOBRE AL 31 DICEMBRE	77	95	796	332	5	-	1.228
DAL 1 GENNAIO AL 23 OTTOBRE	78	450	3.581	1.597	23	2	5.653
1892		513	3.957	1.874	31	2	6.377
DAL 24 OTTOBRE AL 31 DICEMBRE	78	82	693	313	7	1	1.096
DAL 1 GENNAIO AL 23 OTTOBRE	79	431	3.264	1.561	24	1	5.281
1891		431	3.488	1.888	17	1	5.825
DAL 24 OTTOBRE AL 31 DICEMBRE	79	81	604	321	1	-	1.007
DAL 1 GENNAIO AL 23 OTTOBRE	80	350	2.884	1.567	16	1	4.818
1890		443	2.917	1.800	13	1	5.174
DAL 24 OTTOBRE AL 31 DICEMBRE	80	60	474	286	3	-	823
DAL 1 GENNAIO AL 23 OTTOBRE	81	383	2.443	1.514	10	1	4.351
1889		381	2.546	1.818	24	2	4.771
DAL 24 OTTOBRE AL 31 DICEMBRE	81	71	458	336	4	-	869
DAL 1 GENNAIO AL 23 OTTOBRE	82	310	2.088	1.482	20	2	3.902
1888		284	1.851	1.614	13	-	3.762
DAL 24 OTTOBRE AL 31 DICEMBRE	82	38	322	293	2	-	655
DAL 1 GENNAIO AL 23 OTTOBRE	83	246	1.529	1.321	11	-	3.107
1887		271	1.470	1.497	10	-	3.248
DAL 24 OTTOBRE AL 31 DICEMBRE	83	38	298	298	5	-	639
DAL 1 GENNAIO AL 23 OTTOBRE	84	233	1.172	1.199	5	-	2.609
1886		218	1.110	1.232	6	1	2.567
DAL 24 OTTOBRE AL 31 DICEMBRE	84	25	215	222	2	-	464
DAL 1 GENNAIO AL 23 OTTOBRE	85	193	895	1.010	4	1	2.103
1885		171	845	1.126	4	-	2.146
DAL 24 OTTOBRE AL 31 DICEMBRE	85	37	170	224	-	-	431
DAL 1 GENNAIO AL 23 OTTOBRE	86	134	675	902	4	-	1.715
1884		135	617	935	4	-	1.691
DAL 24 OTTOBRE AL 31 DICEMBRE	86	24	138	177	-	-	339
DAL 1 GENNAIO AL 23 OTTOBRE	87	111	479	758	4	-	1.352
1883		119	456	720	3	-	1.298
DAL 24 OTTOBRE AL 31 DICEMBRE	87	16	99	138	2	-	255
DAL 1 GENNAIO AL 23 OTTOBRE	88	103	357	582	1	-	1.043

Segue TO

## sesso, anno di nascita e stato civile

GIONI

F E M M I N E						TOTALE	ANNO DI NASCITA
Nubili	Coniugate	Vedove	Separate legalmente	Divorziate	Totale		
2.869	10.885	6.578	108	6	20.446	37.587	1904
493	2.042	1.198	23	-	3.756	6.869	DAL 24 OTTOBRE AL 31 DICEMBRE
2.376	8.843	5.380	85	6	16.690	30.718	DAL 1 GENNAIO AL 23 OTTOBRE
2.601	9.365	6.587	76	8	18.637	33.954	1903
455	1.783	1.165	11	1	3.415	6.142	DAL 24 OTTOBRE AL 31 DICEMBRE
2.146	7.582	5.422	65	7	15.222	27.812	DAL 1 GENNAIO AL 23 OTTOBRE
2.601	9.347	7.234	88	9	19.279	34.914	1902
460	1.726	1.213	10	2	3.411	6.124	DAL 24 OTTOBRE AL 31 DICEMBRE
2.141	7.621	6.021	78	7	15.868	28.790	DAL 1 GENNAIO AL 23 OTTOBRE
2.593	8.327	7.116	87	10	18.133	33.505	1901
430	1.405	1.186	8	2	3.031	5.465	DAL 24 OTTOBRE AL 31 DICEMBRE
2.163	6.922	5.930	79	8	15.102	28.040	DAL 1 GENNAIO AL 23 OTTOBRE
2.554	8.116	7.598	72	4	18.344	32.639	1900
420	1.359	1.246	21	1	3.047	5.360	DAL 24 OTTOBRE AL 31 DICEMBRE
2.134	6.757	6.352	51	3	15.297	27.279	DAL 1 GENNAIO AL 23 OTTOBRE
1.931	6.479	7.360	51	8	15.829	27.373	1899
374	1.266	1.332	5	1	2.978	5.126	DAL 24 OTTOBRE AL 31 DICEMBRE
1.557	5.213	6.028	46	7	12.851	22.247	DAL 1 GENNAIO AL 23 OTTOBRE
1.802	5.519	7.156	40	3	14.520	24.502	1898
330	979	1.196	10	-	2.515	4.301	DAL 24 OTTOBRE AL 31 DICEMBRE
1.472	4.540	5.960	30	3	12.005	20.201	DAL 1 GENNAIO AL 23 OTTOBRE
1.602	5.053	7.373	28	3	14.059	23.784	1897
329	896	1.268	4	-	2.497	4.235	DAL 24 OTTOBRE AL 31 DICEMBRE
1.273	4.157	6.105	24	3	11.562	19.549	DAL 1 GENNAIO AL 23 OTTOBRE
1.636	4.476	7.573	49	9	13.743	22.579	1896
316	1.816	1.396	5	4	2.537	4.192	DAL 24 OTTOBRE AL 31 DICEMBRE
1.320	3.660	6.177	44	5	11.206	18.387	DAL 1 GENNAIO AL 23 OTTOBRE
1.523	3.507	6.801	28	2	11.861	19.153	1895
252	550	1.083	5	1	1.891	3.000	DAL 24 OTTOBRE AL 31 DICEMBRE
1.271	2.957	5.718	23	1	9.970	16.153	DAL 1 GENNAIO AL 23 OTTOBRE
1.470	3.253	7.157	29	4	11.913	19.360	1894
272	608	1.306	5	-	2.191	3.532	DAL 24 OTTOBRE AL 31 DICEMBRE
1.198	2.645	5.851	24	4	9.722	15.828	DAL 1 GENNAIO AL 23 OTTOBRE
1.336	2.712	6.669	31	3	10.751	17.632	1893
261	499	1.239	4	1	2.004	3.232	DAL 24 OTTOBRE AL 31 DICEMBRE
1.075	2.213	5.430	27	2	8.747	14.400	DAL 1 GENNAIO AL 23 OTTOBRE
1.225	2.208	6.397	17	5	9.852	16.229	1892
216	414	1.108	3	-	1.741	2.837	DAL 24 OTTOBRE AL 31 DICEMBRE
1.009	1.794	5.289	14	5	8.111	13.392	DAL 1 GENNAIO AL 23 OTTOBRE
1.133	1.724	6.136	18	2	9.013	14.838	1891
216	305	1.078	4	-	1.603	2.610	DAL 24 OTTOBRE AL 31 DICEMBRE
917	1.419	5.058	14	2	7.410	12.228	DAL 1 GENNAIO AL 23 OTTOBRE
1.062	1.497	5.671	17	2	8.249	13.423	1890
197	250	998	4	-	1.449	2.272	DAL 24 OTTOBRE AL 31 DICEMBRE
865	1.247	4.673	13	2	6.800	11.151	DAL 1 GENNAIO AL 23 OTTOBRE
891	1.184	5.416	16	4	7.511	12.282	1889
152	261	1.008	4	1	1.426	2.295	DAL 24 OTTOBRE AL 31 DICEMBRE
739	923	4.408	12	3	6.085	9.987	DAL 1 GENNAIO AL 23 OTTOBRE
663	778	4.566	11	2	6.020	9.782	1888
132	137	869	4	1	1.143	1.798	DAL 24 OTTOBRE AL 31 DICEMBRE
531	641	3.697	7	1	4.877	7.984	DAL 1 GENNAIO AL 23 OTTOBRE
563	619	4.195	8	2	5.387	8.635	1887
96	128	788	2	-	1.014	1.653	DAL 24 OTTOBRE AL 31 DICEMBRE
467	491	3.407	6	2	4.373	6.982	DAL 1 GENNAIO AL 23 OTTOBRE
520	384	3.283	2	1	4.190	6.757	1886
84	87	603	-	-	774	1.238	DAL 24 OTTOBRE AL 31 DICEMBRE
436	297	2.680	2	1	3.416	5.519	DAL 1 GENNAIO AL 23 OTTOBRE
404	303	2.956	2	2	3.667	5.813	1885
85	69	643	1	-	798	1.229	DAL 24 OTTOBRE AL 31 DICEMBRE
319	234	2.313	1	2	2.869	4.584	DAL 1 GENNAIO AL 23 OTTOBRE
354	194	2.269	8	-	2.825	4.516	1884
62	35	455	2	-	554	893	DAL 24 OTTOBRE AL 31 DICEMBRE
292	159	1.814	6	-	2.271	3.623	DAL 1 GENNAIO AL 23 OTTOBRE
278	127	1.861	2	1	2.269	3.567	1883
45	20	388	1	-	454	709	DAL 24 OTTOBRE AL 31 DICEMBRE
233	107	1.473	1	1	1.815	2.858	DAL 1 GENNAIO AL 23 OTTOBRE

## Segue TAV. 6 — Popolazione presente per

B - RE

ANNO DI NASCITA	ETÀ (anni)	M A S C H I					Totale
		Celibi	Coniugati	Vedovi	Separati legalmente	Divorziati	
1882		89	333	641	1	1	1.065
DAL 24 OTTOBRE AL 31 DICEMBRE	88	12	61	134	-	-	207
DAL 1 GENNAIO AL 23 OTTOBRE	89	77	272	507	1	1	858
1881		79	218	511	3	-	811
DAL 24 OTTOBRE AL 31 DICEMBRE	89	4	47	102	2	-	155
DAL 1 GENNAIO AL 23 OTTOBRE	90	75	171	409	1	-	656
1880		83	177	340	3	-	603
DAL 24 OTTOBRE AL 31 DICEMBRE	90	10	34	66	3	-	113
DAL 1 GENNAIO AL 23 OTTOBRE	91	73	143	274	-	-	490
1879		57	69	226	1	-	353
DAL 24 OTTOBRE AL 31 DICEMBRE	91	13	11	58	1	-	83
DAL 1 GENNAIO AL 23 OTTOBRE	92	44	58	168	-	-	270
1878		49	53	181	-	-	283
DAL 24 OTTOBRE AL 31 DICEMBRE	92	3	10	40	-	-	53
DAL 1 GENNAIO AL 23 OTTOBRE	93	46	43	141	-	-	230
1877		36	31	108	-	1	176
DAL 24 OTTOBRE AL 31 DICEMBRE	93	4	6	18	-	-	28
DAL 1 GENNAIO AL 23 OTTOBRE	94	32	25	90	-	1	148
1876		32	14	62	-	-	108
DAL 24 OTTOBRE AL 31 DICEMBRE	94	2	3	14	-	-	19
DAL 1 GENNAIO AL 23 OTTOBRE	95	30	11	48	-	-	89
1875		24	11	46	1	-	82
DAL 24 OTTOBRE AL 31 DICEMBRE	95	3	1	8	-	-	12
DAL 1 GENNAIO AL 23 OTTOBRE	96	21	10	38	1	-	70
1874		28	4	25	-	-	57
DAL 24 OTTOBRE AL 31 DICEMBRE	96	-	-	6	-	-	6
DAL 1 GENNAIO AL 23 OTTOBRE	97	28	4	19	-	-	51
1873		28	8	14	-	-	50
DAL 24 OTTOBRE AL 31 DICEMBRE	97	1	3	2	-	-	6
DAL 1 GENNAIO AL 23 OTTOBRE	98	27	5	12	-	-	44
1872		31	3	9	-	-	43
DAL 24 OTTOBRE AL 31 DICEMBRE	98	1	1	3	-	-	5
DAL 1 GENNAIO AL 23 OTTOBRE	99	30	2	6	-	-	38
1871		10	1	2	-	-	13
DAL 24 OTTOBRE AL 31 DICEMBRE	99	9	-	2	-	-	11
DAL 1 GENNAIO AL 23 OTTOBRE	100	1	1	-	-	-	2
1870 E ANNI PRECEDENTI	100 E OLTRE	9	1	-	-	-	10
TOTALE		734.433	908.262	54.593	7.613	696	1.705.597

Segue TO



## sesso, anno di nascita e stato civile

GIONI

F E M M I N E						TOTALE	ANNO DI NASCITA
Nubili	Coniugate	Vedove	Separate legalmente	Divorziate	Totale		
SCANA							
229	85	1.444	3	-	1.761	2.826	1882
51	16	294	1	-	362	569	DAL 24 OTTOBRE AL 31 DICEMBRE
178	69	1.150	2	-	1.399	2.257	DAL 1 GENNAIO AL 23 OTTOBRE
157	57	1.237	4	-	1.455	2.266	1881
31	15	266	2	-	314	469	DAL 24 OTTOBRE AL 31 DICEMBRE
126	42	971	2	-	1.141	1.797	DAL 1 GENNAIO AL 23 OTTOBRE
175	49	840	2	-	1.066	1.669	1880
18	11	152	-	-	181	294	DAL 24 OTTOBRE AL 31 DICEMBRE
157	38	688	2	-	885	1.375	DAL 1 GENNAIO AL 23 OTTOBRE
95	16	601	1	-	713	1.066	1879
16	3	131	-	-	150	233	DAL 24 OTTOBRE AL 31 DICEMBRE
79	13	470	1	-	563	833	DAL 1 GENNAIO AL 23 OTTOBRE
67	7	429	-	-	503	786	1878
13	2	89	-	-	104	157	DAL 24 OTTOBRE AL 31 DICEMBRE
54	5	340	-	-	399	629	DAL 1 GENNAIO AL 23 OTTOBRE
52	13	286	1	-	352	528	1877
5	2	51	-	-	58	86	DAL 24 OTTOBRE AL 31 DICEMBRE
47	11	235	1	-	294	442	DAL 1 GENNAIO AL 23 OTTOBRE
46	3	181	1	-	231	339	1876
7	1	43	-	-	51	70	DAL 24 OTTOBRE AL 31 DICEMBRE
39	2	138	1	-	180	269	DAL 1 GENNAIO AL 23 OTTOBRE
50	3	131	-	-	184	266	1875
5	1	22	-	-	28	40	DAL 24 OTTOBRE AL 31 DICEMBRE
45	2	109	-	-	156	226	DAL 1 GENNAIO AL 23 OTTOBRE
25	1	72	-	-	98	155	1874
-	-	11	-	-	11	17	DAL 24 OTTOBRE AL 31 DICEMBRE
25	1	61	-	-	87	138	DAL 1 GENNAIO AL 23 OTTOBRE
29	3	37	-	-	69	119	1873
-	-	9	-	-	9	15	DAL 24 OTTOBRE AL 31 DICEMBRE
29	3	28	-	-	60	104	DAL 1 GENNAIO AL 23 OTTOBRE
36	6	31	-	-	73	116	1872
2	-	5	-	-	7	12	DAL 24 OTTOBRE AL 31 DICEMBRE
34	6	26	-	-	66	104	DAL 1 GENNAIO AL 23 OTTOBRE
5	-	4	-	-	9	22	1871
5	-	1	-	-	6	17	DAL 24 OTTOBRE AL 31 DICEMBRE
-	-	3	-	-	3	5	DAL 1 GENNAIO AL 23 OTTOBRE
7	1	1	-	-	9	19	1870 E ANNI PRECEDENTI
648.435	921.700	217.153	8.709	947	1.796.944	3.502.541	TOTALE

## Segue Tav. 6 — Popolazione presente per

B - RE

ANNO DI NASCITA	ETÀ (anni)	M A S C H I					Totale	UMB
		Cellibi	Coniugati	Vedovi	Separati legalmente	Divorziati		
1971		4.216	-	-	-	-	4.216	
DAL 1 GENNAIO AL 23 OTTOBRE	0	4.216	-	-	-	-	4.216	
1970		5.074	-	-	-	-	5.074	
DAL 24 OTTOBRE AL 31 DICEMBRE	0	834	-	-	-	-	834	
DAL 1 GENNAIO AL 23 OTTOBRE	1	4.240	-	-	-	-	4.240	
1969		5.262	-	-	-	-	5.262	
DAL 24 OTTOBRE AL 31 DICEMBRE	1	892	-	-	-	-	892	
DAL 1 GENNAIO AL 23 OTTOBRE	2	4.370	-	-	-	-	4.370	
1968		5.286	-	-	-	-	5.286	
DAL 24 OTTOBRE AL 31 DICEMBRE	2	891	-	-	-	-	891	
DAL 1 GENNAIO AL 23 OTTOBRE	3	4.395	-	-	-	-	4.395	
1967		5.193	-	-	-	-	5.193	
DAL 24 OTTOBRE AL 31 DICEMBRE	3	845	-	-	-	-	845	
DAL 1 GENNAIO AL 23 OTTOBRE	4	4.348	-	-	-	-	4.348	
1966		5.525	-	-	-	-	5.525	
DAL 24 OTTOBRE AL 31 DICEMBRE	4	868	-	-	-	-	868	
DAL 1 GENNAIO AL 23 OTTOBRE	5	4.657	-	-	-	-	4.657	
1965		5.811	-	-	-	-	5.811	
DAL 24 OTTOBRE AL 31 DICEMBRE	5	970	-	-	-	-	970	
DAL 1 GENNAIO AL 23 OTTOBRE	6	4.841	-	-	-	-	4.841	
1964		5.974	-	-	-	-	5.974	
DAL 24 OTTOBRE AL 31 DICEMBRE	6	1.000	-	-	-	-	1.000	
DAL 1 GENNAIO AL 23 OTTOBRE	7	4.974	-	-	-	-	4.974	
1963		5.480	-	-	-	-	5.480	
DAL 24 OTTOBRE AL 31 DICEMBRE	7	879	-	-	-	-	879	
DAL 1 GENNAIO AL 23 OTTOBRE	8	4.601	-	-	-	-	4.601	
1962		5.592	-	-	-	-	5.592	
DAL 24 OTTOBRE AL 31 DICEMBRE	8	963	-	-	-	-	963	
DAL 1 GENNAIO AL 23 OTTOBRE	9	4.629	-	-	-	-	4.629	
1961		5.710	-	-	-	-	5.710	
DAL 24 OTTOBRE AL 31 DICEMBRE	9	996	-	-	-	-	996	
DAL 1 GENNAIO AL 23 OTTOBRE	10	4.714	-	-	-	-	4.714	
1960		5.881	-	-	-	-	5.881	
DAL 24 OTTOBRE AL 31 DICEMBRE	10	983	-	-	-	-	983	
DAL 1 GENNAIO AL 23 OTTOBRE	11	4.898	-	-	-	-	4.898	
1959		5.437	-	-	-	-	5.437	
DAL 24 OTTOBRE AL 31 DICEMBRE	11	990	-	-	-	-	990	
DAL 1 GENNAIO AL 23 OTTOBRE	12	4.447	-	-	-	-	4.447	
1958		5.328	-	-	-	-	5.328	
DAL 24 OTTOBRE AL 31 DICEMBRE	12	925	-	-	-	-	925	
DAL 1 GENNAIO AL 23 OTTOBRE	13	4.403	-	-	-	-	4.403	
1957		5.192	-	-	-	-	5.192	
DAL 24 OTTOBRE AL 31 DICEMBRE	13	834	-	-	-	-	834	
DAL 1 GENNAIO AL 23 OTTOBRE	14	4.358	-	-	-	-	4.358	
1956		5.502	-	-	-	-	5.502	
DAL 24 OTTOBRE AL 31 DICEMBRE	14	868	-	-	-	-	868	
DAL 1 GENNAIO AL 23 OTTOBRE	15	4.634	-	-	-	-	4.634	
1955		5.303	4	3	1	-	5.311	
DAL 24 OTTOBRE AL 31 DICEMBRE	15	882	-	-	-	-	882	
DAL 1 GENNAIO AL 23 OTTOBRE	16	4.421	4	3	1	-	4.429	
1954		5.147	5	1	-	-	5.153	
DAL 24 OTTOBRE AL 31 DICEMBRE	16	833	1	-	-	-	834	
DAL 1 GENNAIO AL 23 OTTOBRE	17	4.314	4	1	-	-	4.319	
1953		5.107	28	-	1	-	5.136	
DAL 24 OTTOBRE AL 31 DICEMBRE	17	802	4	-	-	-	806	
DAL 1 GENNAIO AL 23 OTTOBRE	18	4.305	24	-	1	-	4.330	
1952		4.909	37	-	-	1	4.947	
DAL 24 OTTOBRE AL 31 DICEMBRE	18	758	2	-	-	1	761	
DAL 1 GENNAIO AL 23 OTTOBRE	19	4.151	35	-	-	-	4.186	
1951		6.024	78	-	-	-	6.102	
DAL 24 OTTOBRE AL 31 DICEMBRE	19	1.170	10	-	-	-	1.180	
DAL 1 GENNAIO AL 23 OTTOBRE	20	4.854	68	-	-	-	4.922	
1950		5.107	138	3	-	-	5.248	
DAL 24 OTTOBRE AL 31 DICEMBRE	20	683	10	-	-	-	693	
DAL 1 GENNAIO AL 23 OTTOBRE	21	4.424	128	3	-	-	4.555	
1949		5.208	369	1	1	-	5.579	
DAL 24 OTTOBRE AL 31 DICEMBRE	21	848	39	-	-	-	887	
DAL 1 GENNAIO AL 23 OTTOBRE	22	4.360	330	1	1	-	4.692	

## sesso, anno di nascita e stato civile

GIONI

F E M M I N E						TOTALE	ANNO DI NASCITA
Nubili	Coniugate	Vedove	Separate legalmente	Divorziate	Totale		
4.003	-	-	-	-	4.003	8.219	1971
4.003	-	-	-	-	4.003	8.219	DAL 1 GENNAIO AL 23 OTTOBRE
4.583	-	-	-	-	4.583	9.657	1970
867	-	-	-	-	867	1.701	DAL 24 OTTOBRE AL 31 DICEMBRE
3.716	-	-	-	-	3.716	7.956	DAL 1 GENNAIO AL 23 OTTOBRE
4.989	-	-	-	-	4.989	10.251	1969
834	-	-	-	-	834	1.726	DAL 24 OTTOBRE AL 31 DICEMBRE
4.155	-	-	-	-	4.155	8.525	DAL 1 GENNAIO AL 23 OTTOBRE
5.012	-	-	-	-	5.012	10.298	1968
865	-	-	-	-	865	1.756	DAL 24 OTTOBRE AL 31 DICEMBRE
4.147	-	-	-	-	4.147	8.542	DAL 1 GENNAIO AL 23 OTTOBRE
4.982	-	-	-	-	4.982	10.175	1967
895	-	-	-	-	895	1.740	DAL 24 OTTOBRE AL 31 DICEMBRE
4.087	-	-	-	-	4.087	8.435	DAL 1 GENNAIO AL 23 OTTOBRE
5.190	-	-	-	-	5.190	10.715	1966
872	-	-	-	-	872	1.740	DAL 24 OTTOBRE AL 31 DICEMBRE
4.318	-	-	-	-	4.318	8.975	DAL 1 GENNAIO AL 23 OTTOBRE
5.421	-	-	-	-	5.421	11.232	1965
951	-	-	-	-	951	1.921	DAL 24 OTTOBRE AL 31 DICEMBRE
4.470	-	-	-	-	4.470	9.311	DAL 1 GENNAIO AL 23 OTTOBRE
5.526	-	-	-	-	5.526	11.500	1964
924	-	-	-	-	924	1.924	DAL 24 OTTOBRE AL 31 DICEMBRE
4.602	-	-	-	-	4.602	9.576	DAL 1 GENNAIO AL 23 OTTOBRE
5.364	-	-	-	-	5.364	10.844	1963
903	-	-	-	-	903	1.782	DAL 24 OTTOBRE AL 31 DICEMBRE
4.461	-	-	-	-	4.461	9.062	DAL 1 GENNAIO AL 23 OTTOBRE
5.209	-	-	-	-	5.209	10.801	1962
851	-	-	-	-	851	1.814	DAL 24 OTTOBRE AL 31 DICEMBRE
4.358	-	-	-	-	4.358	8.987	DAL 1 GENNAIO AL 23 OTTOBRE
5.313	-	-	-	-	5.313	11.023	1961
995	-	-	-	-	995	1.991	DAL 24 OTTOBRE AL 31 DICEMBRE
4.318	-	-	-	-	4.318	9.032	DAL 1 GENNAIO AL 23 OTTOBRE
5.472	-	-	-	-	5.472	11.353	1960
887	-	-	-	-	887	1.870	DAL 24 OTTOBRE AL 31 DICEMBRE
4.585	-	-	-	-	4.585	9.483	DAL 1 GENNAIO AL 23 OTTOBRE
5.084	-	-	-	-	5.084	10.521	1959
946	-	-	-	-	946	1.936	DAL 24 OTTOBRE AL 31 DICEMBRE
4.138	-	-	-	-	4.138	8.585	DAL 1 GENNAIO AL 23 OTTOBRE
4.811	-	-	-	-	4.811	10.139	1958
834	-	-	-	-	834	1.759	DAL 24 OTTOBRE AL 31 DICEMBRE
3.977	-	-	-	-	3.977	8.380	DAL 1 GENNAIO AL 23 OTTOBRE
4.916	7	-	-	-	4.923	10.115	1957
843	1	-	-	-	844	1.678	DAL 24 OTTOBRE AL 31 DICEMBRE
4.073	6	-	-	-	4.079	8.437	DAL 1 GENNAIO AL 23 OTTOBRE
4.926	26	2	-	-	4.954	10.456	1956
815	2	-	-	-	817	1.685	DAL 24 OTTOBRE AL 31 DICEMBRE
4.111	24	2	-	-	4.137	8.771	DAL 1 GENNAIO AL 23 OTTOBRE
4.776	61	1	-	-	4.838	10.149	1955
773	5	-	-	-	778	1.660	DAL 24 OTTOBRE AL 31 DICEMBRE
4.003	56	1	-	-	4.060	8.489	DAL 1 GENNAIO AL 23 OTTOBRE
4.809	130	-	-	-	4.939	10.092	1954
810	13	-	-	-	823	1.657	DAL 24 OTTOBRE AL 31 DICEMBRE
3.999	117	-	-	-	4.116	8.435	DAL 1 GENNAIO AL 23 OTTOBRE
4.509	314	3	-	-	4.828	9.964	1953
712	36	-	2	-	748	1.554	DAL 24 OTTOBRE AL 31 DICEMBRE
3.797	278	3	2	-	4.080	8.410	DAL 1 GENNAIO AL 23 OTTOBRE
4.203	533	1	-	-	4.737	9.684	1952
707	67	1	-	-	775	1.536	DAL 24 OTTOBRE AL 31 DICEMBRE
3.496	466	-	-	-	3.962	8.148	DAL 1 GENNAIO AL 23 OTTOBRE
4.008	987	3	1	-	4.999	11.101	1951
698	137	-	-	-	835	2.015	DAL 24 OTTOBRE AL 31 DICEMBRE
3.310	850	3	1	-	4.164	9.086	DAL 1 GENNAIO AL 23 OTTOBRE
3.834	1.465	4	4	1	5.308	10.556	1950
656	204	-	-	-	860	1.553	DAL 24 OTTOBRE AL 31 DICEMBRE
3.178	1.261	4	4	1	4.448	9.003	DAL 1 GENNAIO AL 23 OTTOBRE
3.137	2.153	7	1	-	5.298	10.877	1949
576	320	-	-	-	896	1.783	DAL 24 OTTOBRE AL 31 DICEMBRE
2.561	1.833	7	1	-	4.402	9.094	DAL 1 GENNAIO AL 23 OTTOBRE

## Segue Tav. 6 — Popolazione presente per

B - RE

ANNO DI NASCITA	ETÀ (anni)	M A S C H I					
		Celibi	Coniugati	Vedovi	Separati legalmente	Divorziati	Totale
1948		5.255	843	21	2	-	6.121
DAL 24 OTTOBRE AL 31 DICEMBRE	22	874	105	4	-	-	983
DAL 1 GENNAIO AL 23 OTTOBRE	23	4.381	738	17	2	-	5.138
1947		4.292	1.184	1	6	-	5.483
DAL 24 OTTOBRE AL 31 DICEMBRE	23	680	165	-	1	-	846
DAL 1 GENNAIO AL 23 OTTOBRE	24	3.612	1.019	1	5	-	4.637
1946		3.585	1.643	4	3	-	5.235
DAL 24 OTTOBRE AL 31 DICEMBRE	24	584	224	1	-	-	809
DAL 1 GENNAIO AL 23 OTTOBRE	25	3.001	1.419	3	3	-	4.426
1945		2.603	1.761	2	5	-	4.371
DAL 24 OTTOBRE AL 31 DICEMBRE	25	454	307	-	1	-	762
DAL 1 GENNAIO AL 23 OTTOBRE	26	2.149	1.454	2	4	-	3.609
1944		2.109	2.354	8	6	-	4.477
DAL 24 OTTOBRE AL 31 DICEMBRE	26	323	302	-	-	-	625
DAL 1 GENNAIO AL 23 OTTOBRE	27	1.786	2.052	8	6	-	3.852
1943		1.808	2.923	7	9	-	4.747
DAL 24 OTTOBRE AL 31 DICEMBRE	27	333	484	-	4	-	821
DAL 1 GENNAIO AL 23 OTTOBRE	28	1.475	2.439	7	5	-	3.926
1942		1.506	2.946	5	15	1	4.473
DAL 24 OTTOBRE AL 31 DICEMBRE	28	231	424	2	2	-	659
DAL 1 GENNAIO AL 23 OTTOBRE	29	1.275	2.522	3	13	1	3.814
1941		1.336	3.403	6	6	-	4.751
DAL 24 OTTOBRE AL 31 DICEMBRE	29	225	501	1	-	-	727
DAL 1 GENNAIO AL 23 OTTOBRE	30	1.111	2.902	5	6	-	4.024
1940		1.398	4.189	9	11	1	5.608
DAL 24 OTTOBRE AL 31 DICEMBRE	30	243	658	1	3	1	906
DAL 1 GENNAIO AL 23 OTTOBRE	31	1.155	3.531	8	8	-	4.702
1939		1.139	4.159	18	10	-	5.326
DAL 24 OTTOBRE AL 31 DICEMBRE	31	182	712	2	1	-	897
DAL 1 GENNAIO AL 23 OTTOBRE	32	957	3.447	16	9	-	4.429
1938		1.114	4.492	20	14	1	5.641
DAL 24 OTTOBRE AL 31 DICEMBRE	32	173	710	4	-	-	887
DAL 1 GENNAIO AL 23 OTTOBRE	33	941	3.782	16	14	1	4.754
1937		863	4.160	11	21	-	5.055
DAL 24 OTTOBRE AL 31 DICEMBRE	33	137	790	5	3	-	935
DAL 1 GENNAIO AL 23 OTTOBRE	34	726	3.370	6	18	-	4.120
1936		874	4.063	28	17	1	4.983
DAL 24 OTTOBRE AL 31 DICEMBRE	34	140	641	5	3	-	789
DAL 1 GENNAIO AL 23 OTTOBRE	35	734	3.422	23	14	1	4.194
1935		809	4.362	23	10	-	5.204
DAL 24 OTTOBRE AL 31 DICEMBRE	35	124	697	3	2	-	826
DAL 1 GENNAIO AL 23 OTTOBRE	36	685	3.665	20	8	-	4.378
1934		783	4.471	18	12	1	5.285
DAL 24 OTTOBRE AL 31 DICEMBRE	36	108	725	4	2	-	839
DAL 1 GENNAIO AL 23 OTTOBRE	37	675	3.746	14	10	1	4.446
1933		738	4.530	29	18	-	5.315
DAL 24 OTTOBRE AL 31 DICEMBRE	37	102	750	2	4	-	858
DAL 1 GENNAIO AL 23 OTTOBRE	38	636	3.780	27	14	-	4.457
1932		717	4.433	18	13	-	5.181
DAL 24 OTTOBRE AL 31 DICEMBRE	38	116	626	1	2	-	745
DAL 1 GENNAIO AL 23 OTTOBRE	39	601	3.807	17	11	-	4.436
1931		662	4.823	19	23	1	5.528
DAL 24 OTTOBRE AL 31 DICEMBRE	39	113	802	6	2	-	923
DAL 1 GENNAIO AL 23 OTTOBRE	40	549	4.021	13	21	1	4.605
1930		758	5.291	28	18	1	6.096
DAL 24 OTTOBRE AL 31 DICEMBRE	40	138	869	6	3	-	1.016
DAL 1 GENNAIO AL 23 OTTOBRE	41	620	4.422	22	15	1	5.080
1929		583	4.676	25	22	2	5.308
DAL 24 OTTOBRE AL 31 DICEMBRE	41	83	698	4	10	-	795
DAL 1 GENNAIO AL 23 OTTOBRE	42	500	3.978	21	12	2	4.513
1928		563	4.963	32	29	1	5.588
DAL 24 OTTOBRE AL 31 DICEMBRE	42	92	730	5	6	-	833
DAL 1 GENNAIO AL 23 OTTOBRE	43	471	4.233	27	23	1	4.755
1927		631	5.238	44	40	1	5.954
DAL 24 OTTOBRE AL 31 DICEMBRE	43	85	836	7	6	-	934
DAL 1 GENNAIO AL 23 OTTOBRE	44	546	4.402	37	34	1	5.020

Segue U M

## sesso, anno di nascita e stato civile

GIONTI

F E M M I N E						TOTALE	ANNO DI NASCITA
Nubili	Coniugate	Vedove	Separate legalmente	Divorziate	Totale		
2.795	3.048	47	2	-	5.892	12.013	1948
522	498	8	-	-	1.028	2.011	DAL 24 OTTOBRE AL 31 DICEMBRE
2.273	2.550	39	2	-	4.864	10.002	DAL 1 GENNAIO AL 23 OTTOBRE
1.980	3.342	17	7	-	5.346	10.829	1947
348	535	5	-	-	888	1.734	DAL 24 OTTOBRE AL 31 DICEMBRE
1.632	2.807	12	7	-	4.458	9.095	DAL 1 GENNAIO AL 23 OTTOBRE
1.536	3.739	11	14	-	5.300	10.535	1946
257	595	3	3	-	858	1.667	DAL 24 OTTOBRE AL 31 DICEMBRE
1.279	3.144	8	11	-	4.442	8.868	DAL 1 GENNAIO AL 23 OTTOBRE
1.041	3.228	21	12	1	4.303	8.674	1945
212	603	-	3	-	818	1.580	DAL 24 OTTOBRE AL 31 DICEMBRE
829	2.625	21	9	1	3.485	7.094	DAL 1 GENNAIO AL 23 OTTOBRE
863	3.746	19	17	1	4.646	9.123	1944
138	566	-	2	-	706	1.331	DAL 24 OTTOBRE AL 31 DICEMBRE
725	3.180	19	15	1	3.940	7.792	DAL 1 GENNAIO AL 23 OTTOBRE
809	4.034	31	12	-	4.886	9.633	1943
160	666	4	2	-	832	1.653	DAL 24 OTTOBRE AL 31 DICEMBRE
649	3.368	27	10	-	4.054	7.980	DAL 1 GENNAIO AL 23 OTTOBRE
686	3.886	23	14	-	4.609	9.082	1942
106	592	1	-	-	699	1.358	DAL 24 OTTOBRE AL 31 DICEMBRE
580	3.294	22	14	-	3.910	7.724	DAL 1 GENNAIO AL 23 OTTOBRE
614	4.142	33	21	-	4.810	9.561	1941
120	615	1	4	-	740	1.467	DAL 24 OTTOBRE AL 31 DICEMBRE
494	3.527	32	17	-	4.070	8.094	DAL 1 GENNAIO AL 23 OTTOBRE
675	4.836	41	19	1	5.572	11.180	1940
131	794	10	6	-	941	1.847	DAL 24 OTTOBRE AL 31 DICEMBRE
544	4.042	31	13	1	4.631	9.333	DAL 1 GENNAIO AL 23 OTTOBRE
623	4.807	69	26	2	5.527	10.853	1939
102	856	10	5	-	973	1.870	DAL 24 OTTOBRE AL 31 DICEMBRE
521	3.951	59	21	2	4.554	8.983	DAL 1 GENNAIO AL 23 OTTOBRE
545	5.104	67	18	2	5.736	11.377	1938
96	844	9	3	1	953	1.840	DAL 24 OTTOBRE AL 31 DICEMBRE
449	4.260	58	15	1	4.783	9.537	DAL 1 GENNAIO AL 23 OTTOBRE
482	4.808	63	14	4	5.371	10.426	1937
79	891	9	4	2	985	1.920	DAL 24 OTTOBRE AL 31 DICEMBRE
403	3.917	54	10	2	4.386	8.506	DAL 1 GENNAIO AL 23 OTTOBRE
525	4.718	105	27	2	5.377	10.360	1936
87	807	12	2	-	908	1.697	DAL 24 OTTOBRE AL 31 DICEMBRE
438	3.911	93	25	2	4.469	8.663	DAL 1 GENNAIO AL 23 OTTOBRE
484	4.746	91	27	-	5.348	10.552	1935
76	786	10	6	-	878	1.704	DAL 24 OTTOBRE AL 31 DICEMBRE
408	3.960	81	21	-	4.470	8.848	DAL 1 GENNAIO AL 23 OTTOBRE
459	4.760	119	26	1	5.365	10.650	1934
87	851	19	5	-	962	1.801	DAL 24 OTTOBRE AL 31 DICEMBRE
372	3.909	100	21	1	4.403	8.849	DAL 1 GENNAIO AL 23 OTTOBRE
406	4.865	90	21	1	5.383	10.698	1933
67	792	21	5	-	885	1.743	DAL 24 OTTOBRE AL 31 DICEMBRE
339	4.073	69	16	1	4.498	8.955	DAL 1 GENNAIO AL 23 OTTOBRE
421	4.621	115	22	2	5.181	10.362	1932
89	727	14	4	-	834	1.579	DAL 24 OTTOBRE AL 31 DICEMBRE
332	3.894	101	18	2	4.347	8.783	DAL 1 GENNAIO AL 23 OTTOBRE
464	5.075	170	27	1	5.737	11.265	1931
62	847	27	5	-	941	1.864	DAL 24 OTTOBRE AL 31 DICEMBRE
402	4.228	143	22	1	4.796	9.401	DAL 1 GENNAIO AL 23 OTTOBRE
490	5.443	161	27	2	6.123	12.219	1930
82	964	29	4	-	1.079	2.095	DAL 24 OTTOBRE AL 31 DICEMBRE
408	4.479	132	23	2	5.044	10.124	DAL 1 GENNAIO AL 23 OTTOBRE
480	4.973	182	25	2	5.662	10.970	1929
85	798	35	3	-	921	1.716	DAL 24 OTTOBRE AL 31 DICEMBRE
395	4.175	147	22	2	4.741	9.254	DAL 1 GENNAIO AL 23 OTTOBRE
446	5.023	197	34	1	5.701	11.289	1928
93	790	30	7	-	920	1.753	DAL 24 OTTOBRE AL 31 DICEMBRE
353	4.233	167	27	1	4.781	9.536	DAL 1 GENNAIO AL 23 OTTOBRE
512	5.314	234	30	4	6.094	12.048	1927
76	935	36	6	-	1.053	1.987	DAL 24 OTTOBRE AL 31 DICEMBRE
436	4.379	198	24	4	5.041	10.061	DAL 1 GENNAIO AL 23 OTTOBRE

## Segue TAV. 6 — Popolazione presente per

B - RM

ANNO DI NASCITA	ETÀ (anni)	M A S C H I					Totale
		Celibi	Coniugati	Vedovi	Separati legalmente	Divorziati	
1926		609	5.350	44	28	1	6.032
DAL 24 OTTOBRE AL 31 DICEMBRE	44	104	926	9	7	-	1.046
DAL 1 GENNAIO AL 23 OTTOBRE	45	505	4.424	35	21	1	4.986
1925		572	5.469	57	31	2	6.131
DAL 24 OTTOBRE AL 31 DICEMBRE	45	95	870	6	6	1	978
DAL 1 GENNAIO AL 23 OTTOBRE	46	477	4.599	51	25	1	5.153
1924		559	5.324	58	34	2	5.977
DAL 24 OTTOBRE AL 31 DICEMBRE	46	77	839	12	6	1	935
DAL 1 GENNAIO AL 23 OTTOBRE	47	482	4.485	46	28	1	5.042
1923		548	5.259	71	31	1	5.910
DAL 24 OTTOBRE AL 31 DICEMBRE	47	76	887	16	3	-	982
DAL 1 GENNAIO AL 23 OTTOBRE	48	472	4.372	55	28	1	4.928
1922		496	5.143	78	35	4	5.756
DAL 24 OTTOBRE AL 31 DICEMBRE	48	74	775	10	9	1	869
DAL 1 GENNAIO AL 23 OTTOBRE	49	422	4.368	68	26	3	4.887
1921		509	5.517	92	32	4	6.154
DAL 24 OTTOBRE AL 31 DICEMBRE	49	114	1.087	16	8	3	1.228
DAL 1 GENNAIO AL 23 OTTOBRE	50	395	4.430	76	24	1	4.926
1920		514	5.429	80	38	1	6.062
DAL 24 OTTOBRE AL 31 DICEMBRE	50	62	851	9	10	-	932
DAL 1 GENNAIO AL 23 OTTOBRE	51	452	4.578	71	28	1	5.130
1919		324	3.623	74	23	4	4.048
DAL 24 OTTOBRE AL 31 DICEMBRE	51	86	939	18	5	2	1.050
DAL 1 GENNAIO AL 23 OTTOBRE	52	238	2.684	56	18	2	2.998
1918		258	2.687	55	14	1	3.015
DAL 24 OTTOBRE AL 31 DICEMBRE	52	46	467	9	2	-	524
DAL 1 GENNAIO AL 23 OTTOBRE	53	212	2.220	46	12	1	2.491
1917		272	2.658	51	23	3	3.007
DAL 24 OTTOBRE AL 31 DICEMBRE	53	34	408	7	4	-	453
DAL 1 GENNAIO AL 23 OTTOBRE	54	238	2.250	44	19	3	2.554
1916		328	3.546	77	29	2	3.982
DAL 24 OTTOBRE AL 31 DICEMBRE	54	47	479	12	1	1	540
DAL 1 GENNAIO AL 23 OTTOBRE	55	281	3.067	65	28	1	3.442
1915		406	4.418	154	29	5	5.012
DAL 24 OTTOBRE AL 31 DICEMBRE	55	61	651	16	5	-	733
DAL 1 GENNAIO AL 23 OTTOBRE	56	345	3.767	138	24	5	4.279
1914		430	4.751	159	25	4	5.369
DAL 24 OTTOBRE AL 31 DICEMBRE	56	76	894	27	6	1	1.004
DAL 1 GENNAIO AL 23 OTTOBRE	57	354	3.857	132	19	3	4.365
1913		400	4.383	175	32	2	4.992
DAL 24 OTTOBRE AL 31 DICEMBRE	57	61	739	22	6	-	828
DAL 1 GENNAIO AL 23 OTTOBRE	58	339	3.644	153	26	2	4.164
1912		380	4.610	203	21	1	5.215
DAL 24 OTTOBRE AL 31 DICEMBRE	58	62	893	42	3	-	1.000
DAL 1 GENNAIO AL 23 OTTOBRE	59	318	3.717	161	18	1	4.215
1911		405	4.162	227	19	2	4.815
DAL 24 OTTOBRE AL 31 DICEMBRE	59	51	619	24	6	-	700
DAL 1 GENNAIO AL 23 OTTOBRE	60	354	3.543	203	13	2	4.115
1910		372	4.440	262	23	2	5.099
DAL 24 OTTOBRE AL 31 DICEMBRE	60	77	818	53	4	-	952
DAL 1 GENNAIO AL 23 OTTOBRE	61	295	3.622	209	19	2	4.147
1909		374	3.694	268	25	4	4.365
DAL 24 OTTOBRE AL 31 DICEMBRE	61	56	599	37	6	-	698
DAL 1 GENNAIO AL 23 OTTOBRE	62	318	3.095	231	19	4	3.667
1908		382	3.599	256	25	-	4.262
DAL 24 OTTOBRE AL 31 DICEMBRE	62	57	658	38	3	-	756
DAL 1 GENNAIO AL 23 OTTOBRE	63	325	2.941	218	22	-	3.506
1907		337	3.446	278	16	3	4.080
DAL 24 OTTOBRE AL 31 DICEMBRE	63	40	532	49	3	-	624
DAL 1 GENNAIO AL 23 OTTOBRE	64	297	2.914	229	13	3	3.456
1906		330	3.120	296	33	1	3.780
DAL 24 OTTOBRE AL 31 DICEMBRE	64	48	499	36	7	-	590
DAL 1 GENNAIO AL 23 OTTOBRE	65	282	2.621	260	26	1	3.190
1905		320	2.903	298	17	-	3.538
DAL 24 OTTOBRE AL 31 DICEMBRE	65	52	442	48	4	-	546
DAL 1 GENNAIO AL 23 OTTOBRE	66	268	2.461	250	13	-	2.992

Segue U M

## sesso, anno di nascita e stato civile

## GIONI

F E M M I N E						TOTALE	ANNO DI NASCITA
Nubili	Coniugate	Vedove	Separate legalmente	Divorziate	Totale		
504	5.214	265	39	5	6.027	12.059	1926
77	917	47	4	-	1.045	2.091	DAL 24 OTTOBRE AL 31 DICEMBRE
427	4.297	218	35	5	4.982	9.968	DAL 1 GENNAIO AL 23 OTTOBRE
510	5.292	316	33	4	6.155	12.286	1925
97	971	55	3	-	1.126	2.104	DAL 24 OTTOBRE AL 31 DICEMBRE
413	4.321	261	30	4	5.029	10.182	DAL 1 GENNAIO AL 23 OTTOBRE
555	5.100	363	30	3	6.051	12.028	1924
91	896	60	6	2	1.055	1.990	DAL 24 OTTOBRE AL 31 DICEMBRE
464	4.204	303	24	1	4.996	10.038	DAL 1 GENNAIO AL 23 OTTOBRE
583	5.303	433	49	2	6.370	12.280	1923
93	918	65	14	1	1.091	2.073	DAL 24 OTTOBRE AL 31 DICEMBRE
490	4.385	368	35	1	5.279	10.207	DAL 1 GENNAIO AL 23 OTTOBRE
552	5.164	472	43	4	6.235	11.991	1922
81	800	71	11	1	964	1.833	DAL 24 OTTOBRE AL 31 DICEMBRE
471	4.364	401	32	3	5.271	10.158	DAL 1 GENNAIO AL 23 OTTOBRE
571	5.157	505	38	3	6.274	12.428	1921
121	1.021	96	3	-	1.241	2.469	DAL 24 OTTOBRE AL 31 DICEMBRE
450	4.136	409	35	3	5.033	9.959	DAL 1 GENNAIO AL 23 OTTOBRE
567	5.182	570	42	3	6.364	12.426	1920
109	857	103	6	1	1.076	2.008	DAL 24 OTTOBRE AL 31 DICEMBRE
458	4.325	467	36	2	5.288	10.418	DAL 1 GENNAIO AL 23 OTTOBRE
411	3.356	433	26	3	4.229	8.277	1919
106	920	115	5	2	1.148	2.198	DAL 24 OTTOBRE AL 31 DICEMBRE
305	2.436	318	21	1	3.081	6.079	DAL 1 GENNAIO AL 23 OTTOBRE
292	2.377	359	26	3	3.057	6.072	1918
46	426	54	6	-	532	1.056	DAL 24 OTTOBRE AL 31 DICEMBRE
246	1.951	305	20	3	2.525	5.016	DAL 1 GENNAIO AL 23 OTTOBRE
299	2.502	421	15	2	3.239	6.246	1917
56	386	53	3	-	498	951	DAL 24 OTTOBRE AL 31 DICEMBRE
243	2.116	368	12	2	2.741	5.295	DAL 1 GENNAIO AL 23 OTTOBRE
419	3.090	596	24	1	4.130	8.112	1916
64	465	79	2	-	610	1.150	DAL 24 OTTOBRE AL 31 DICEMBRE
355	2.625	517	22	1	3.520	6.962	DAL 1 GENNAIO AL 23 OTTOBRE
497	3.931	753	17	1	5.199	10.211	1915
76	657	106	3	-	842	1.575	DAL 24 OTTOBRE AL 31 DICEMBRE
421	3.274	647	14	1	4.357	8.636	DAL 1 GENNAIO AL 23 OTTOBRE
485	3.984	858	22	1	5.350	10.719	1914
91	760	151	3	-	1.005	2.009	DAL 24 OTTOBRE AL 31 DICEMBRE
394	3.224	707	19	1	4.345	8.710	DAL 1 GENNAIO AL 23 OTTOBRE
463	3.774	907	25	1	5.170	10.162	1913
72	623	149	3	-	847	1.675	DAL 24 OTTOBRE AL 31 DICEMBRE
391	3.151	758	22	1	4.323	8.487	DAL 1 GENNAIO AL 23 OTTOBRE
509	3.747	990	13	-	5.259	10.474	1912
106	704	173	3	-	986	1.986	DAL 24 OTTOBRE AL 31 DICEMBRE
403	3.043	817	10	-	4.273	8.488	DAL 1 GENNAIO AL 23 OTTOBRE
471	3.426	952	24	2	4.875	9.690	1911
89	520	160	6	-	775	1.475	DAL 24 OTTOBRE AL 31 DICEMBRE
382	2.906	792	18	2	4.100	8.215	DAL 1 GENNAIO AL 23 OTTOBRE
513	3.520	1.105	20	3	5.161	10.260	1910
95	659	209	4	1	968	1.920	DAL 24 OTTOBRE AL 31 DICEMBRE
418	2.861	896	16	2	4.193	8.340	DAL 1 GENNAIO AL 23 OTTOBRE
475	3.089	1.110	15	2	4.691	9.056	1909
79	483	186	4	-	752	1.450	DAL 24 OTTOBRE AL 31 DICEMBRE
396	2.606	924	11	2	3.939	7.606	DAL 1 GENNAIO AL 23 OTTOBRE
472	2.891	1.183	15	2	4.563	8.825	1908
89	497	180	2	1	769	1.525	DAL 24 OTTOBRE AL 31 DICEMBRE
383	2.394	1.003	13	1	3.794	7.300	DAL 1 GENNAIO AL 23 OTTOBRE
420	2.580	1.125	16	-	4.141	8.221	1907
79	403	188	4	-	674	1.298	DAL 24 OTTOBRE AL 31 DICEMBRE
341	2.177	937	12	-	3.467	6.923	DAL 1 GENNAIO AL 23 OTTOBRE
370	2.475	1.265	11	1	4.122	7.902	1906
76	416	197	-	-	689	1.279	DAL 24 OTTOBRE AL 31 DICEMBRE
294	2.059	1.068	11	1	3.433	6.623	DAL 1 GENNAIO AL 23 OTTOBRE
434	2.198	1.304	19	2	3.957	7.495	1905
66	340	191	3	-	600	1.146	DAL 24 OTTOBRE AL 31 DICEMBRE
368	1.858	1.113	16	2	3.357	6.349	DAL 1 GENNAIO AL 23 OTTOBRE

## Segue TAV. 6 — Popolazione presente per

B - RE

ANNO DI NASCITA	ETÀ (anni)	M A S C H I					Totale
		Cellibi	Coniugati	Vedovi	Separati legalmente	Divorziati	
Segue U M							
1904		291	2.781	343	15	3	3.433
DAL 24 OTTOBRE AL 31 DICEMBRE	66	52	474	56	6	1	589
DAL 1 GENNAIO AL 23 OTTOBRE	67	239	2.307	287	9	2	2.844
1903		284	2.322	342	9	-	2.957
DAL 24 OTTOBRE AL 31 DICEMBRE	67	39	380	50	4	-	473
DAL 1 GENNAIO AL 23 OTTOBRE	68	245	1.942	292	5	-	2.484
1902		252	2.419	410	11	1	3.093
DAL 24 OTTOBRE AL 31 DICEMBRE	68	29	397	65	3	-	494
DAL 1 GENNAIO AL 23 OTTOBRE	69	223	2.022	345	8	1	2.599
1901		242	2.043	367	23	1	2.676
DAL 24 OTTOBRE AL 31 DICEMBRE	69	28	291	45	3	-	367
DAL 1 GENNAIO AL 23 OTTOBRE	70	214	1.752	322	20	1	2.309
1900		267	2.034	454	16	-	2.771
DAL 24 OTTOBRE AL 31 DICEMBRE	70	48	293	64	1	-	406
DAL 1 GENNAIO AL 23 OTTOBRE	71	219	1.741	390	15	-	2.365
1899		150	1.797	417	17	-	2.381
DAL 24 OTTOBRE AL 31 DICEMBRE	71	30	340	78	1	-	449
DAL 1 GENNAIO AL 23 OTTOBRE	72	120	1.457	339	16	-	1.932
1898		139	1.460	405	11	-	2.015
DAL 24 OTTOBRE AL 31 DICEMBRE	72	22	238	60	-	-	320
DAL 1 GENNAIO AL 23 OTTOBRE	73	117	1.222	345	11	-	1.695
1897		144	1.487	446	4	1	2.082
DAL 24 OTTOBRE AL 31 DICEMBRE	73	35	267	70	2	-	374
DAL 1 GENNAIO AL 23 OTTOBRE	74	109	1.220	376	2	1	1.708
1896		99	1.233	463	11	-	1.806
DAL 24 OTTOBRE AL 31 DICEMBRE	74	21	214	86	1	-	322
DAL 1 GENNAIO AL 23 OTTOBRE	75	78	1.019	377	10	-	1.484
1895		100	1.024	371	9	-	1.504
DAL 24 OTTOBRE AL 31 DICEMBRE	75	15	151	47	2	-	215
DAL 1 GENNAIO AL 23 OTTOBRE	76	85	873	324	7	-	1.289
1894		117	1.016	462	8	1	1.604
DAL 24 OTTOBRE AL 31 DICEMBRE	76	16	180	79	1	1	277
DAL 1 GENNAIO AL 23 OTTOBRE	77	101	836	383	7	-	1.327
1893		90	908	427	1	1	1.427
DAL 24 OTTOBRE AL 31 DICEMBRE	77	15	142	55	-	-	212
DAL 1 GENNAIO AL 23 OTTOBRE	78	75	766	372	1	1	1.215
1892		108	759	419	3	-	1.289
DAL 24 OTTOBRE AL 31 DICEMBRE	78	17	121	64	1	-	203
DAL 1 GENNAIO AL 23 OTTOBRE	79	91	638	355	2	-	1.086
1891		79	664	436	5	-	1.184
DAL 24 OTTOBRE AL 31 DICEMBRE	79	9	92	64	1	-	166
DAL 1 GENNAIO AL 23 OTTOBRE	80	70	572	372	4	-	1.018
1890		80	534	371	-	-	985
DAL 24 OTTOBRE AL 31 DICEMBRE	80	10	78	49	-	-	137
DAL 1 GENNAIO AL 23 OTTOBRE	81	70	456	322	-	-	848
1889		64	522	397	4	-	987
DAL 24 OTTOBRE AL 31 DICEMBRE	81	9	100	81	1	-	191
DAL 1 GENNAIO AL 23 OTTOBRE	82	55	422	316	3	-	796
1888		64	366	345	2	1	778
DAL 24 OTTOBRE AL 31 DICEMBRE	82	7	60	50	-	-	117
DAL 1 GENNAIO AL 23 OTTOBRE	83	57	306	295	2	1	661
1887		57	318	336	1	-	712
DAL 24 OTTOBRE AL 31 DICEMBRE	83	9	60	54	-	-	123
DAL 1 GENNAIO AL 23 OTTOBRE	84	48	258	282	1	-	589
1886		38	209	268	1	-	516
DAL 24 OTTOBRE AL 31 DICEMBRE	84	3	24	53	-	-	80
DAL 1 GENNAIO AL 23 OTTOBRE	85	35	185	215	1	-	436
1885		45	203	240	-	-	488
DAL 24 OTTOBRE AL 31 DICEMBRE	85	4	33	56	-	-	93
DAL 1 GENNAIO AL 23 OTTOBRE	86	41	170	184	-	-	395
1884		27	128	186	1	-	342
DAL 24 OTTOBRE AL 31 DICEMBRE	86	2	24	35	-	-	61
DAL 1 GENNAIO AL 23 OTTOBRE	87	25	104	151	1	-	281
1883		23	91	181	-	-	295
DAL 24 OTTOBRE AL 31 DICEMBRE	87	4	18	39	-	-	61
DAL 1 GENNAIO AL 23 OTTOBRE	88	19	73	142	-	-	234



## sesso, anno di nascita e stato civile

GIONI

F E M M I N E						TOTALE	ANNO DI NASCITA
Nubili	Conjugate	Vedove	Separate legalmente	Divorziate	Totale		
377	1.993	1.299	11	-	3.680	7.113	1904
58	331	211	3	-	603	1.192	DAL 24 OTTOBRE AL 31 DICEMBRE
319	1.662	1.088	8	-	3.077	5.921	DAL 1 GENNAIO AL 23 OTTOBRE
367	1.741	1.231	10	-	3.349	6.306	1903
80	289	206	3	-	578	1.051	DAL 24 OTTOBRE AL 31 DICEMBRE
287	1.452	1.025	7	-	2.771	5.255	DAL 1 GENNAIO AL 23 OTTOBRE
349	1.836	1.476	8	-	3.669	6.762	1902
45	297	233	1	-	576	1.070	DAL 24 OTTOBRE AL 31 DICEMBRE
304	1.539	1.243	7	-	3.093	5.692	DAL 1 GENNAIO AL 23 OTTOBRE
343	1.484	1.389	9	1	3.226	5.902	1901
57	199	209	2	-	467	834	DAL 24 OTTOBRE AL 31 DICEMBRE
286	1.285	1.180	7	1	2.759	5.068	DAL 1 GENNAIO AL 23 OTTOBRE
334	1.417	1.493	3	-	3.247	6.018	1900
52	212	221	1	-	486	892	DAL 24 OTTOBRE AL 31 DICEMBRE
282	1.205	1.272	2	-	2.761	5.126	DAL 1 GENNAIO AL 23 OTTOBRE
281	1.233	1.449	6	-	2.969	5.350	1899
56	236	255	1	-	548	997	DAL 24 OTTOBRE AL 31 DICEMBRE
225	997	1.194	5	-	2.421	4.353	DAL 1 GENNAIO AL 23 OTTOBRE
231	1.058	1.429	11	-	2.729	4.744	1898
37	169	238	1	-	445	765	DAL 24 OTTOBRE AL 31 DICEMBRE
194	889	1.191	10	-	2.284	3.979	DAL 1 GENNAIO AL 23 OTTOBRE
216	1.013	1.566	13	-	2.808	4.890	1897
28	197	284	5	-	514	888	DAL 24 OTTOBRE AL 31 DICEMBRE
188	816	1.282	8	-	2.294	4.002	DAL 1 GENNAIO AL 23 OTTOBRE
216	817	1.534	7	-	2.574	4.380	1896
44	139	224	-	-	407	729	DAL 24 OTTOBRE AL 31 DICEMBRE
172	678	1.310	7	-	2.167	3.651	DAL 1 GENNAIO AL 23 OTTOBRE
235	665	1.312	6	-	2.218	3.722	1895
36	97	187	1	-	321	536	DAL 24 OTTOBRE AL 31 DICEMBRE
199	568	1.125	5	-	1.897	3.186	DAL 1 GENNAIO AL 23 OTTOBRE
196	621	1.390	2	-	2.209	3.813	1894
26	132	232	-	-	390	667	DAL 24 OTTOBRE AL 31 DICEMBRE
170	489	1.158	2	-	1.819	3.146	DAL 1 GENNAIO AL 23 OTTOBRE
186	489	1.328	1	-	2.004	3.431	1893
30	94	208	-	-	332	544	DAL 24 OTTOBRE AL 31 DICEMBRE
156	395	1.120	1	-	1.672	2.887	DAL 1 GENNAIO AL 23 OTTOBRE
154	376	1.240	2	-	1.772	3.061	1892
28	57	183	-	-	268	471	DAL 24 OTTOBRE AL 31 DICEMBRE
126	319	1.057	2	-	1.504	2.590	DAL 1 GENNAIO AL 23 OTTOBRE
145	329	1.205	3	-	1.682	2.866	1891
17	53	187	-	-	257	423	DAL 24 OTTOBRE AL 31 DICEMBRE
128	276	1.018	3	-	1.425	2.443	DAL 1 GENNAIO AL 23 OTTOBRE
131	248	1.069	2	-	1.450	2.435	1890
26	45	133	-	-	204	341	DAL 24 OTTOBRE AL 31 DICEMBRE
105	203	936	2	-	1.246	2.094	DAL 1 GENNAIO AL 23 OTTOBRE
124	204	1.047	3	-	1.378	2.365	1889
26	45	195	-	-	266	457	DAL 24 OTTOBRE AL 31 DICEMBRE
98	159	852	3	-	1.112	1.908	DAL 1 GENNAIO AL 23 OTTOBRE
88	133	849	3	-	1.074	1.852	1888
14	21	138	1	1	174	291	DAL 24 OTTOBRE AL 31 DICEMBRE
74	112	711	2	1	900	1.561	DAL 1 GENNAIO AL 23 OTTOBRE
90	88	791	4	-	973	1.685	1887
18	16	156	3	-	193	316	DAL 24 OTTOBRE AL 31 DICEMBRE
72	72	635	1	-	780	1.369	DAL 1 GENNAIO AL 23 OTTOBRE
72	61	582	1	-	716	1.232	1886
12	16	87	-	-	115	195	DAL 24 OTTOBRE AL 31 DICEMBRE
60	45	495	1	-	601	1.037	DAL 1 GENNAIO AL 23 OTTOBRE
52	56	558	5	-	671	1.159	1885
5	14	112	2	-	133	226	DAL 24 OTTOBRE AL 31 DICEMBRE
47	42	446	3	-	538	933	DAL 1 GENNAIO AL 23 OTTOBRE
62	31	436	-	1	530	872	1884
16	7	82	-	-	105	166	DAL 24 OTTOBRE AL 31 DICEMBRE
46	24	354	-	1	425	706	DAL 1 GENNAIO AL 23 OTTOBRE
48	23	323	-	-	394	689	1883
6	4	54	-	-	64	125	DAL 24 OTTOBRE AL 31 DICEMBRE
42	19	269	-	-	330	564	DAL 1 GENNAIO AL 23 OTTOBRE

## Segue TAV. 6 — Popolazione presente per

B - RE

ANNO DI NASCITA	ETÀ (anni)	M A S C H I					Totale
		Celibi	Coniugati	Vedovi	Separati legalmente	Divorziati	
1882		20	63	128	-	-	211
DAL 24 OTTOBRE AL 31 DICEMBRE	88	3	13	23	-	-	39
DAL 1 GENNAIO AL 23 OTTOBRE	89	17	50	105	-	-	172
1881		15	31	119	-	-	165
DAL 24 OTTOBRE AL 31 DICEMBRE	89	3	4	30	-	-	37
DAL 1 GENNAIO AL 23 OTTOBRE	90	12	27	89	-	-	128
1880		9	35	75	-	-	119
DAL 24 OTTOBRE AL 31 DICEMBRE	90	2	3	12	-	-	17
DAL 1 GENNAIO AL 23 OTTOBRE	91	7	32	63	-	-	102
1879		9	9	51	-	-	69
DAL 24 OTTOBRE AL 31 DICEMBRE	91	1	-	12	-	-	13
DAL 1 GENNAIO AL 23 OTTOBRE	92	8	9	39	-	-	56
1878		7	16	32	-	-	55
DAL 24 OTTOBRE AL 31 DICEMBRE	92	1	6	4	-	-	11
DAL 1 GENNAIO AL 23 OTTOBRE	93	6	10	28	-	-	44
1877		8	3	29	-	-	40
DAL 24 OTTOBRE AL 31 DICEMBRE	93	1	-	5	-	-	6
DAL 1 GENNAIO AL 23 OTTOBRE	94	7	3	24	-	-	34
1876		7	7	22	-	-	36
DAL 24 OTTOBRE AL 31 DICEMBRE	94	1	2	6	-	-	9
DAL 1 GENNAIO AL 23 OTTOBRE	95	6	5	16	-	-	27
1875		7	4	6	-	-	17
DAL 24 OTTOBRE AL 31 DICEMBRE	95	1	1	-	-	-	2
DAL 1 GENNAIO AL 23 OTTOBRE	96	6	3	6	-	-	15
1874		2	1	4	-	-	7
DAL 24 OTTOBRE AL 31 DICEMBRE	96	-	-	-	-	-	-
DAL 1 GENNAIO AL 23 OTTOBRE	97	2	1	4	-	-	7
1873		3	2	4	-	-	9
DAL 24 OTTOBRE AL 31 DICEMBRE	97	-	1	1	-	-	2
DAL 1 GENNAIO AL 23 OTTOBRE	98	3	1	3	-	-	7
1872		6	-	4	-	-	10
DAL 24 OTTOBRE AL 31 DICEMBRE	98	-	-	3	-	-	3
DAL 1 GENNAIO AL 23 OTTOBRE	99	6	-	1	-	-	7
1871		2	1	1	-	-	4
DAL 24 OTTOBRE AL 31 DICEMBRE	99	2	1	1	-	-	4
DAL 1 GENNAIO AL 23 OTTOBRE	100	-	-	-	-	-	-
1870 E ANNI PRECEDENTI	100 E OLTRE	-	1	1	-	-	2
TOTALE		169.374	199.588	12.259	1.048	70	382.339

Segue U M

## sesso, anno di nascita e stato civile

GIONI

F E M M I N E						TOTALE	ANNO DI NASCITA
Nubili	Coniugate	Vedove	Separate legalmente	Divorziate	Totale		
29	19	274	-	-	322	533	1882
10	3	60	-	-	73	112	DAL 24 OTTOBRE AL 31 DICEMBRE
19	16	214	-	-	249	421	DAL 1 GENNAIO AL 23 OTTOBRE
25	11	246	2	-	288	453	1881
5	2	48	-	-	55	92	DAL 24 OTTOBRE AL 31 DICEMBRE
24	9	198	2	-	233	361	DAL 1 GENNAIO AL 23 OTTOBRE
25	9	143	1	-	178	297	1880
-	3	16	-	-	19	36	DAL 24 OTTOBRE AL 31 DICEMBRE
25	6	127	1	-	159	261	DAL 1 GENNAIO AL 23 OTTOBRE
15	3	84	-	-	102	171	1879
1	-	18	-	-	19	32	DAL 24 OTTOBRE AL 31 DICEMBRE
14	3	66	-	-	83	139	DAL 1 GENNAIO AL 23 OTTOBRE
14	-	65	1	-	80	135	1878
2	-	14	-	-	16	27	DAL 24 OTTOBRE AL 31 DICEMBRE
12	-	51	1	-	64	108	DAL 1 GENNAIO AL 23 OTTOBRE
10	1	49	-	-	60	100	1877
1	-	11	-	-	12	18	DAL 24 OTTOBRE AL 31 DICEMBRE
9	1	38	-	-	48	82	DAL 1 GENNAIO AL 23 OTTOBRE
7	-	41	-	-	48	84	1876
2	-	7	-	-	9	18	DAL 24 OTTOBRE AL 31 DICEMBRE
5	-	34	-	-	39	66	DAL 1 GENNAIO AL 23 OTTOBRE
8	-	28	-	-	36	53	1875
1	-	8	-	-	9	11	DAL 24 OTTOBRE AL 31 DICEMBRE
7	-	20	-	-	27	42	DAL 1 GENNAIO AL 23 OTTOBRE
4	-	16	-	-	20	27	1874
-	-	4	-	-	4	4	DAL 24 OTTOBRE AL 31 DICEMBRE
4	-	12	-	-	16	23	DAL 1 GENNAIO AL 23 OTTOBRE
3	-	8	-	-	11	20	1873
-	-	1	-	-	1	3	DAL 24 OTTOBRE AL 31 DICEMBRE
3	-	7	-	-	10	17	DAL 1 GENNAIO AL 23 OTTOBRE
7	-	6	-	-	13	23	1872
-	-	1	-	-	1	4	DAL 24 OTTOBRE AL 31 DICEMBRE
7	-	5	-	-	12	19	DAL 1 GENNAIO AL 23 OTTOBRE
-	-	1	-	-	1	5	1871
-	-	1	-	-	1	5	DAL 24 OTTOBRE AL 31 DICEMBRE
-	-	-	-	-	-	-	DAL 1 GENNAIO AL 23 OTTOBRE
1	-	3	-	-	4	6	1870 E ANNI PRECEDENTI
142.234	203.245	44.172	1.126	79	390.856	773.195	TOTALE

## Segue Tav. 6 — Popolazione presente per

B - RE

ANNO DI NASCITA	ETÀ (anni)	M A S C H I					Totale
		Cellibi	Coniugati	Vedovi	Separati legalmente	Divorziati	
							MAR
1971		7.974	-	-	-	-	7.974
DAL 1 GENNAIO AL 23 OTTOBRE	0	7.974	-	-	-	-	7.974
1970		9.425	-	-	-	-	9.425
DAL 24 OTTOBRE AL 31 DICEMBRE	0	1.688	-	-	-	-	1.688
DAL 1 GENNAIO AL 23 OTTOBRE	1	7.737	-	-	-	-	7.737
1969		9.882	-	-	-	-	9.882
DAL 24 OTTOBRE AL 31 DICEMBRE	1	1.690	-	-	-	-	1.690
DAL 1 GENNAIO AL 23 OTTOBRE	2	8.192	-	-	-	-	8.192
1968		9.793	-	-	-	-	9.793
DAL 24 OTTOBRE AL 31 DICEMBRE	2	1.687	-	-	-	-	1.687
DAL 1 GENNAIO AL 23 OTTOBRE	3	8.106	-	-	-	-	8.106
1967		9.898	-	-	-	-	9.898
DAL 24 OTTOBRE AL 31 DICEMBRE	3	1.684	-	-	-	-	1.684
DAL 1 GENNAIO AL 23 OTTOBRE	4	8.214	-	-	-	-	8.214
1966		10.395	-	-	-	-	10.395
DAL 24 OTTOBRE AL 31 DICEMBRE	4	1.749	-	-	-	-	1.749
DAL 1 GENNAIO AL 23 OTTOBRE	5	8.646	-	-	-	-	8.646
1965		10.463	-	-	-	-	10.463
DAL 24 OTTOBRE AL 31 DICEMBRE	5	1.765	-	-	-	-	1.765
DAL 1 GENNAIO AL 23 OTTOBRE	6	8.698	-	-	-	-	8.698
1964		11.021	-	-	-	-	11.021
DAL 24 OTTOBRE AL 31 DICEMBRE	6	1.933	-	-	-	-	1.933
DAL 1 GENNAIO AL 23 OTTOBRE	7	9.088	-	-	-	-	9.088
1963		10.524	-	-	-	-	10.524
DAL 24 OTTOBRE AL 31 DICEMBRE	7	1.734	-	-	-	-	1.734
DAL 1 GENNAIO AL 23 OTTOBRE	8	8.790	-	-	-	-	8.790
1962		10.247	-	-	-	-	10.247
DAL 24 OTTOBRE AL 31 DICEMBRE	8	1.752	-	-	-	-	1.752
DAL 1 GENNAIO AL 23 OTTOBRE	9	8.495	-	-	-	-	8.495
1961		10.676	-	-	-	-	10.676
DAL 24 OTTOBRE AL 31 DICEMBRE	9	1.883	-	-	-	-	1.883
DAL 1 GENNAIO AL 23 OTTOBRE	10	8.793	-	-	-	-	8.793
1960		10.751	-	-	-	-	10.751
DAL 24 OTTOBRE AL 31 DICEMBRE	10	1.746	-	-	-	-	1.746
DAL 1 GENNAIO AL 23 OTTOBRE	11	9.005	-	-	-	-	9.005
1959		10.152	-	-	-	-	10.152
DAL 24 OTTOBRE AL 31 DICEMBRE	11	1.987	-	-	-	-	1.987
DAL 1 GENNAIO AL 23 OTTOBRE	12	8.165	-	-	-	-	8.165
1958		10.205	-	-	-	-	10.205
DAL 24 OTTOBRE AL 31 DICEMBRE	12	1.963	-	-	-	-	1.963
DAL 1 GENNAIO AL 23 OTTOBRE	13	8.242	-	-	-	-	8.242
1957		10.022	-	-	-	-	10.022
DAL 24 OTTOBRE AL 31 DICEMBRE	13	1.811	-	-	-	-	1.811
DAL 1 GENNAIO AL 23 OTTOBRE	14	8.211	-	-	-	-	8.211
1956		10.141	-	-	-	-	10.141
DAL 24 OTTOBRE AL 31 DICEMBRE	14	1.640	-	-	-	-	1.640
DAL 1 GENNAIO AL 23 OTTOBRE	15	8.501	-	-	-	-	8.501
1955		9.792	22	1	-	-	9.815
DAL 24 OTTOBRE AL 31 DICEMBRE	15	1.719	3	-	-	-	1.722
DAL 1 GENNAIO AL 23 OTTOBRE	16	8.073	19	1	-	-	8.093
1954		9.723	20	2	-	-	9.745
DAL 24 OTTOBRE AL 31 DICEMBRE	16	1.655	2	-	-	-	1.657
DAL 1 GENNAIO AL 23 OTTOBRE	17	8.068	18	2	-	-	8.088
1953		9.279	33	2	-	-	9.314
DAL 24 OTTOBRE AL 31 DICEMBRE	17	1.589	5	1	-	-	1.595
DAL 1 GENNAIO AL 23 OTTOBRE	18	7.690	28	1	-	-	7.719
1952		9.039	50	1	1	-	9.091
DAL 24 OTTOBRE AL 31 DICEMBRE	18	1.564	10	-	-	-	1.574
DAL 1 GENNAIO AL 23 OTTOBRE	19	7.475	40	1	1	-	7.517
1951		7.609	117	-	1	1	7.728
DAL 24 OTTOBRE AL 31 DICEMBRE	19	1.541	19	-	1	-	1.561
DAL 1 GENNAIO AL 23 OTTOBRE	20	6.068	98	-	-	1	6.167
1950		8.642	203	-	2	-	8.847
DAL 24 OTTOBRE AL 31 DICEMBRE	20	1.337	29	-	1	-	1.367
DAL 1 GENNAIO AL 23 OTTOBRE	21	7.305	174	-	1	-	7.480
1949		8.426	472	1	-	-	8.899
DAL 24 OTTOBRE AL 31 DICEMBRE	21	1.503	61	-	-	-	1.564
DAL 1 GENNAIO AL 23 OTTOBRE	22	6.923	411	1	-	-	7.335

## sesso, anno di nascita e stato civile

GIONI

F E M M I N E						TOTALE	ANNO DI NASCITA
Nubili	Coniugate	Vedove	Separate legalmente	Divorziate	Totale		
7.412	-	-	-	-	7.412	15.386	1971
7.412	-	-	-	-	7.412	15.386	DAL 1 GENNAIO AL 23 OTTOBRE
8.951	-	-	-	-	8.951	18.376	1970
1.574	-	-	-	-	1.574	3.262	DAL 24 OTTOBRE AL 31 DICEMBRE
7.377	-	-	-	-	7.377	15.114	DAL 1 GENNAIO AL 23 OTTOBRE
9.422	-	-	-	-	9.422	19.304	1969
1.680	-	-	-	-	1.680	3.370	DAL 24 OTTOBRE AL 31 DICEMBRE
7.742	-	-	-	-	7.742	15.934	DAL 1 GENNAIO AL 23 OTTOBRE
9.228	-	-	-	-	9.228	19.021	1968
1.526	-	-	-	-	1.526	3.213	DAL 24 OTTOBRE AL 31 DICEMBRE
7.702	-	-	-	-	7.702	15.808	DAL 1 GENNAIO AL 23 OTTOBRE
9.494	-	-	-	-	9.494	19.392	1967
1.626	-	-	-	-	1.626	3.310	DAL 24 OTTOBRE AL 31 DICEMBRE
7.868	-	-	-	-	7.868	16.082	DAL 1 GENNAIO AL 23 OTTOBRE
9.881	-	-	-	-	9.881	20.276	1966
1.693	-	-	-	-	1.693	3.442	DAL 24 OTTOBRE AL 31 DICEMBRE
8.188	-	-	-	-	8.188	16.834	DAL 1 GENNAIO AL 23 OTTOBRE
9.990	-	-	-	-	9.990	20.453	1965
1.703	-	-	-	-	1.703	3.468	DAL 24 OTTOBRE AL 31 DICEMBRE
8.287	-	-	-	-	8.287	16.985	DAL 1 GENNAIO AL 23 OTTOBRE
10.338	-	-	-	-	10.338	21.359	1964
1.823	-	-	-	-	1.823	3.756	DAL 24 OTTOBRE AL 31 DICEMBRE
8.515	-	-	-	-	8.515	17.603	DAL 1 GENNAIO AL 23 OTTOBRE
10.072	-	-	-	-	10.072	20.596	1963
1.747	-	-	-	-	1.747	3.481	DAL 24 OTTOBRE AL 31 DICEMBRE
8.325	-	-	-	-	8.325	17.115	DAL 1 GENNAIO AL 23 OTTOBRE
9.479	-	-	-	-	9.479	19.726	1962
1.674	-	-	-	-	1.674	3.426	DAL 24 OTTOBRE AL 31 DICEMBRE
7.805	-	-	-	-	7.805	16.300	DAL 1 GENNAIO AL 23 OTTOBRE
9.918	-	-	-	-	9.918	20.594	1961
1.812	-	-	-	-	1.812	3.695	DAL 24 OTTOBRE AL 31 DICEMBRE
8.106	-	-	-	-	8.106	16.899	DAL 1 GENNAIO AL 23 OTTOBRE
9.845	-	-	-	-	9.845	20.596	1960
1.642	-	-	-	-	1.642	3.388	DAL 24 OTTOBRE AL 31 DICEMBRE
8.203	-	-	-	-	8.203	17.208	DAL 1 GENNAIO AL 23 OTTOBRE
9.696	-	-	-	-	9.696	19.848	1959
1.823	-	-	-	-	1.823	3.810	DAL 24 OTTOBRE AL 31 DICEMBRE
7.873	-	-	-	-	7.873	16.038	DAL 1 GENNAIO AL 23 OTTOBRE
9.394	-	-	-	-	9.394	19.599	1958
1.801	-	-	-	-	1.801	3.764	DAL 24 OTTOBRE AL 31 DICEMBRE
7.593	-	-	-	-	7.593	15.835	DAL 1 GENNAIO AL 23 OTTOBRE
9.361	16	1	1	-	9.379	19.401	1957
1.631	4	-	-	-	1.635	3.446	DAL 24 OTTOBRE AL 31 DICEMBRE
7.730	12	1	1	-	7.744	15.955	DAL 1 GENNAIO AL 23 OTTOBRE
9.569	38	2	-	-	9.609	19.750	1956
1.656	9	-	-	-	1.665	3.305	DAL 24 OTTOBRE AL 31 DICEMBRE
7.913	29	2	-	-	7.944	16.445	DAL 1 GENNAIO AL 23 OTTOBRE
9.310	60	2	1	-	9.373	19.188	1955
1.652	5	-	-	-	1.657	3.379	DAL 24 OTTOBRE AL 31 DICEMBRE
7.658	55	2	1	-	7.716	15.809	DAL 1 GENNAIO AL 23 OTTOBRE
8.927	131	3	-	-	9.061	18.806	1954
1.579	8	-	-	-	1.587	3.244	DAL 24 OTTOBRE AL 31 DICEMBRE
7.348	123	3	-	-	7.474	15.562	DAL 1 GENNAIO AL 23 OTTOBRE
8.630	377	7	-	-	9.014	18.328	1953
1.480	45	1	-	-	1.526	3.121	DAL 24 OTTOBRE AL 31 DICEMBRE
7.150	332	6	-	-	7.488	15.207	DAL 1 GENNAIO AL 23 OTTOBRE
7.953	858	2	3	1	8.817	17.908	1952
1.467	103	1	-	-	1.571	3.145	DAL 24 OTTOBRE AL 31 DICEMBRE
6.486	755	1	3	1	7.246	14.763	DAL 1 GENNAIO AL 23 OTTOBRE
7.469	1.614	4	1	-	9.088	16.816	1951
1.376	228	1	-	-	1.605	3.166	DAL 24 OTTOBRE AL 31 DICEMBRE
6.093	1.386	3	1	-	7.483	13.650	DAL 1 GENNAIO AL 23 OTTOBRE
6.846	2.766	6	3	-	9.621	18.468	1950
1.283	428	-	-	-	1.711	3.078	DAL 24 OTTOBRE AL 31 DICEMBRE
5.563	2.338	6	3	-	7.910	15.390	DAL 1 GENNAIO AL 23 OTTOBRE
5.121	3.870	7	5	-	9.003	17.902	1949
1.024	640	-	-	-	1.664	3.228	DAL 24 OTTOBRE AL 31 DICEMBRE
4.097	3.230	7	5	-	7.339	14.674	DAL 1 GENNAIO AL 23 OTTOBRE

Segue Tav. 6 — Popolazione presente per  
B - RE

ANNO DI NASCITA	ETÀ (anni)	M A S C H I					Totale
		Celibi	Coniugati	Vedovi	Separati legalmente	Divorziati	
1948		8.289	1.062	10	2	-	9.363
DAL 24 OTTOBRE AL 31 DICEMBRE	22	1.499	137	2	-	-	1.638
DAL 1 GENNAIO AL 23 OTTOBRE	23	6.790	925	8	2	-	7.725
1947		7.286	1.701	3	-	-	8.990
DAL 24 OTTOBRE AL 31 DICEMBRE	23	1.239	240	-	-	-	1.479
DAL 1 GENNAIO AL 23 OTTOBRE	24	6.047	1.461	3	-	-	7.511
1946		6.317	2.716	3	4	-	9.040
DAL 24 OTTOBRE AL 31 DICEMBRE	24	1.171	358	-	2	-	1.531
DAL 1 GENNAIO AL 23 OTTOBRE	25	5.146	2.358	3	2	-	7.509
1945		4.600	3.123	1	10	2	7.736
DAL 24 OTTOBRE AL 31 DICEMBRE	25	917	486	-	2	-	1.405
DAL 1 GENNAIO AL 23 OTTOBRE	26	3.683	2.637	1	8	2	6.331
1944		3.622	3.706	4	5	1	7.338
DAL 24 OTTOBRE AL 31 DICEMBRE	26	558	477	-	2	-	1.037
DAL 1 GENNAIO AL 23 OTTOBRE	27	3.064	3.229	4	3	1	6.301
1943		3.298	4.657	6	9	-	7.970
DAL 24 OTTOBRE AL 31 DICEMBRE	27	617	775	2	-	-	1.394
DAL 1 GENNAIO AL 23 OTTOBRE	28	2.681	3.882	4	9	-	6.576
1942		2.602	4.995	5	13	-	7.615
DAL 24 OTTOBRE AL 31 DICEMBRE	28	460	815	-	1	-	1.276
DAL 1 GENNAIO AL 23 OTTOBRE	29	2.142	4.180	5	12	-	6.339
1941		2.277	5.559	10	12	2	7.860
DAL 24 OTTOBRE AL 31 DICEMBRE	29	341	852	-	1	-	1.194
DAL 1 GENNAIO AL 23 OTTOBRE	30	1.936	4.707	10	11	2	6.666
1940		2.454	6.713	17	18	1	9.203
DAL 24 OTTOBRE AL 31 DICEMBRE	30	427	1.139	3	3	-	1.572
DAL 1 GENNAIO AL 23 OTTOBRE	31	2.027	5.574	14	15	1	7.631
1939		2.110	7.455	25	19	1	9.610
DAL 24 OTTOBRE AL 31 DICEMBRE	31	344	1.283	5	5	-	1.637
DAL 1 GENNAIO AL 23 OTTOBRE	32	1.766	6.172	20	14	1	7.973
1938		1.784	7.798	12	14	2	9.610
DAL 24 OTTOBRE AL 31 DICEMBRE	32	294	1.325	1	1	1	1.622
DAL 1 GENNAIO AL 23 OTTOBRE	33	1.490	6.473	11	13	1	7.988
1937		1.524	7.647	16	17	1	9.205
DAL 24 OTTOBRE AL 31 DICEMBRE	33	273	1.497	2	3	-	1.775
DAL 1 GENNAIO AL 23 OTTOBRE	34	1.251	6.150	14	14	1	7.430
1936		1.358	7.397	23	20	2	8.800
DAL 24 OTTOBRE AL 31 DICEMBRE	34	227	1.248	3	1	-	1.479
DAL 1 GENNAIO AL 23 OTTOBRE	35	1.131	6.149	20	19	2	7.321
1935		1.340	7.727	17	20	2	9.106
DAL 24 OTTOBRE AL 31 DICEMBRE	35	240	1.311	2	3	1	1.557
DAL 1 GENNAIO AL 23 OTTOBRE	36	1.100	6.416	15	17	1	7.549
1934		1.253	7.986	22	21	2	9.284
DAL 24 OTTOBRE AL 31 DICEMBRE	36	209	1.367	5	5	-	1.586
DAL 1 GENNAIO AL 23 OTTOBRE	37	1.044	6.619	17	16	2	7.698
1933		1.146	7.855	21	16	2	9.040
DAL 24 OTTOBRE AL 31 DICEMBRE	37	178	1.455	8	5	1	1.647
DAL 1 GENNAIO AL 23 OTTOBRE	38	968	6.400	13	11	1	7.393
1932		1.026	7.577	25	24	5	8.657
DAL 24 OTTOBRE AL 31 DICEMBRE	38	170	1.263	2	1	-	1.436
DAL 1 GENNAIO AL 23 OTTOBRE	39	856	6.314	23	23	5	7.221
1931		1.105	8.544	32	22	2	9.705
DAL 24 OTTOBRE AL 31 DICEMBRE	39	214	1.482	4	3	1	1.704
DAL 1 GENNAIO AL 23 OTTOBRE	40	891	7.062	28	19	1	8.001
1930		1.129	9.067	56	17	1	10.270
DAL 24 OTTOBRE AL 31 DICEMBRE	40	198	1.559	11	5	-	1.773
DAL 1 GENNAIO AL 23 OTTOBRE	41	931	7.508	45	12	1	8.497
1929		984	8.127	46	25	2	9.184
DAL 24 OTTOBRE AL 31 DICEMBRE	41	136	1.407	6	3	-	1.552
DAL 1 GENNAIO AL 23 OTTOBRE	42	848	6.720	40	22	2	7.632
1928		955	8.539	49	38	4	9.585
DAL 24 OTTOBRE AL 31 DICEMBRE	42	154	1.423	10	11	-	1.598
DAL 1 GENNAIO AL 23 OTTOBRE	43	801	7.116	39	27	4	7.987
1927		1.005	9.127	54	30	1	10.217
DAL 24 OTTOBRE AL 31 DICEMBRE	43	155	1.603	8	5	1	1.772
DAL 1 GENNAIO AL 23 OTTOBRE	44	850	7.524	46	25	-	8.445

Segue M A

## sesso, anno di nascita e stato civile

GIONI

F E M M I N E						TOTALE	ANNO DI NASCITA
Nubili	Coniugate	Vedove	Separate legalmente	Divorziate	Totale		
4.306	5.259	60	8	1	9.634	18.997	1948
845	896	9	-	1	1.751	3.389	DAL 24 OTTOBRE AL 31 DICEMBRE
3.461	4.363	51	8	-	7.883	15.608	DAL 1 GENNAIO AL 23 OTTOBRE
3.182	5.852	24	10	1	9.069	18.059	1947
558	922	4	2	1	1.487	2.966	DAL 24 OTTOBRE AL 31 DICEMBRE
2.624	4.930	20	8	-	7.582	15.093	DAL 1 GENNAIO AL 23 OTTOBRE
2.550	6.869	23	6	1	9.449	18.489	1946
468	1.192	6	1	-	1.667	3.198	DAL 24 OTTOBRE AL 31 DICEMBRE
2.082	5.677	17	5	1	7.782	15.291	DAL 1 GENNAIO AL 23 OTTOBRE
1.673	6.003	24	16	-	7.716	15.452	1945
337	1.108	4	6	-	1.455	2.860	DAL 24 OTTOBRE AL 31 DICEMBRE
1.336	4.895	20	10	-	6.261	12.592	DAL 1 GENNAIO AL 23 OTTOBRE
1.364	6.321	33	11	-	7.729	15.067	1944
221	905	4	1	-	1.131	2.168	DAL 24 OTTOBRE AL 31 DICEMBRE
1.143	5.416	29	10	-	6.598	12.899	DAL 1 GENNAIO AL 23 OTTOBRE
1.215	6.817	43	21	-	8.096	16.066	1943
230	1.173	5	6	-	1.414	2.808	DAL 24 OTTOBRE AL 31 DICEMBRE
985	5.644	38	15	-	6.682	13.258	DAL 1 GENNAIO AL 23 OTTOBRE
1.051	6.825	39	18	2	7.935	15.550	1942
173	1.107	3	2	-	1.285	2.561	DAL 24 OTTOBRE AL 31 DICEMBRE
878	5.718	36	16	2	6.650	12.989	DAL 1 GENNAIO AL 23 OTTOBRE
959	7.123	54	14	1	8.151	16.011	1941
152	1.098	5	2	-	1.257	2.451	DAL 24 OTTOBRE AL 31 DICEMBRE
807	6.025	49	12	1	6.894	13.560	DAL 1 GENNAIO AL 23 OTTOBRE
1.173	8.558	75	26	1	9.833	19.036	1940
212	1.553	10	5	-	1.780	3.352	DAL 24 OTTOBRE AL 31 DICEMBRE
961	7.005	65	21	1	8.053	15.684	DAL 1 GENNAIO AL 23 OTTOBRE
1.013	8.885	105	30	3	10.036	19.646	1939
147	1.530	25	5	-	1.707	3.344	DAL 24 OTTOBRE AL 31 DICEMBRE
866	7.355	80	25	3	8.329	16.302	DAL 1 GENNAIO AL 23 OTTOBRE
1.071	9.203	105	32	4	10.415	20.025	1938
187	1.644	24	10	1	1.866	3.488	DAL 24 OTTOBRE AL 31 DICEMBRE
884	7.559	81	22	3	8.549	16.537	DAL 1 GENNAIO AL 23 OTTOBRE
893	8.549	111	24	3	9.580	18.785	1937
202	1.628	19	4	2	1.855	3.630	DAL 24 OTTOBRE AL 31 DICEMBRE
691	6.921	92	20	1	7.725	15.155	DAL 1 GENNAIO AL 23 OTTOBRE
1.053	8.268	160	27	1	9.509	18.309	1936
149	1.463	20	9	-	1.641	3.120	DAL 24 OTTOBRE AL 31 DICEMBRE
904	6.805	140	18	1	7.868	15.189	DAL 1 GENNAIO AL 23 OTTOBRE
908	8.631	136	27	3	9.705	18.811	1935
150	1.609	25	7	1	1.792	3.349	DAL 24 OTTOBRE AL 31 DICEMBRE
758	7.022	111	20	2	7.913	15.462	DAL 1 GENNAIO AL 23 OTTOBRE
900	8.379	157	25	-	9.461	18.745	1934
144	1.436	24	3	-	1.607	3.193	DAL 24 OTTOBRE AL 31 DICEMBRE
756	6.943	133	22	-	7.854	15.552	DAL 1 GENNAIO AL 23 OTTOBRE
863	8.431	162	19	2	9.477	18.517	1933
151	1.555	26	4	-	1.736	3.383	DAL 24 OTTOBRE AL 31 DICEMBRE
712	6.876	136	15	2	7.741	15.134	DAL 1 GENNAIO AL 23 OTTOBRE
936	7.894	202	33	1	9.066	17.723	1932
169	1.335	28	4	-	1.536	2.972	DAL 24 OTTOBRE AL 31 DICEMBRE
767	6.559	174	29	1	7.530	14.751	DAL 1 GENNAIO AL 23 OTTOBRE
948	8.642	226	38	1	9.855	19.560	1931
174	1.519	41	10	-	1.744	3.448	DAL 24 OTTOBRE AL 31 DICEMBRE
774	7.123	185	28	1	8.111	16.112	DAL 1 GENNAIO AL 23 OTTOBRE
1.054	8.878	309	29	4	10.274	20.544	1930
184	1.555	47	4	-	1.790	3.563	DAL 24 OTTOBRE AL 31 DICEMBRE
870	7.323	262	25	4	8.484	16.981	DAL 1 GENNAIO AL 23 OTTOBRE
985	7.956	280	29	2	9.252	18.436	1929
156	1.374	43	6	-	1.579	3.131	DAL 24 OTTOBRE AL 31 DICEMBRE
829	6.582	237	23	2	7.673	15.305	DAL 1 GENNAIO AL 23 OTTOBRE
955	8.435	352	38	3	9.783	19.368	1928
166	1.431	58	4	-	1.659	3.257	DAL 24 OTTOBRE AL 31 DICEMBRE
789	7.004	294	34	3	8.124	16.111	DAL 1 GENNAIO AL 23 OTTOBRE
1.137	8.618	396	51	8	10.210	20.427	1927
211	1.543	73	7	3	1.837	3.609	DAL 24 OTTOBRE AL 31 DICEMBRE
926	7.075	323	44	5	8.373	16.818	DAL 1 GENNAIO AL 23 OTTOBRE

## Segue TAV. 6 — Popolazione presente per

B - RE

ANNO DI NASCITA	ETÀ (anni)	M A S C H I					Totale
		Cellibi	Coniugati	Vedovi	Separati legalmente	Divorziati	
Segue M A							
1926		915	8.795	54	38	7	9.809
DAL 24 OTTOBRE AL 31 DICEMBRE	44	152	1.590	7	10	2	1.761
DAL 1 GENNAIO AL 23 OTTOBRE	45	763	7.205	47	28	5	8.048
1925		887	9.299	75	29	3	10.293
DAL 24 OTTOBRE AL 31 DICEMBRE	45	139	1.630	15	3	-	1.787
DAL 1 GENNAIO AL 23 OTTOBRE	46	748	7.669	60	26	3	8.506
1924		911	8.584	83	37	3	9.618
DAL 24 OTTOBRE AL 31 DICEMBRE	46	158	1.422	15	5	-	1.600
DAL 1 GENNAIO AL 23 OTTOBRE	47	753	7.162	68	32	3	8.018
1923		875	9.068	68	52	5	10.068
DAL 24 OTTOBRE AL 31 DICEMBRE	47	165	1.558	12	8	-	1.743
DAL 1 GENNAIO AL 23 OTTOBRE	48	710	7.510	56	44	5	8.325
1922		732	8.872	94	34	6	9.738
DAL 24 OTTOBRE AL 31 DICEMBRE	48	121	1.476	15	8	1	1.621
DAL 1 GENNAIO AL 23 OTTOBRE	49	611	7.396	79	26	5	8.117
1921		703	8.620	101	34	7	9.465
DAL 24 OTTOBRE AL 31 DICEMBRE	49	129	1.701	11	4	-	1.845
DAL 1 GENNAIO AL 23 OTTOBRE	50	574	6.919	90	30	7	7.620
1920		749	9.148	123	42	5	10.067
DAL 24 OTTOBRE AL 31 DICEMBRE	50	133	1.440	23	5	2	1.603
DAL 1 GENNAIO AL 23 OTTOBRE	51	616	7.708	100	37	3	8.464
1919		448	5.988	71	23	2	6.532
DAL 24 OTTOBRE AL 31 DICEMBRE	51	132	1.614	24	6	-	1.776
DAL 1 GENNAIO AL 23 OTTOBRE	52	316	4.374	47	17	2	4.756
1918		361	4.181	70	23	3	4.638
DAL 24 OTTOBRE AL 31 DICEMBRE	52	44	761	9	5	2	821
DAL 1 GENNAIO AL 23 OTTOBRE	53	317	3.420	61	18	1	3.817
1917		337	4.486	74	27	1	4.925
DAL 24 OTTOBRE AL 31 DICEMBRE	53	53	681	8	5	-	747
DAL 1 GENNAIO AL 23 OTTOBRE	54	284	3.805	66	22	1	4.178
1916		498	6.010	128	40	4	6.680
DAL 24 OTTOBRE AL 31 DICEMBRE	54	74	907	14	8	1	1.004
DAL 1 GENNAIO AL 23 OTTOBRE	55	424	5.103	114	32	3	5.676
1915		597	7.675	167	51	2	8.492
DAL 24 OTTOBRE AL 31 DICEMBRE	55	105	1.224	21	8	-	1.358
DAL 1 GENNAIO AL 23 OTTOBRE	56	492	6.451	146	43	2	7.134
1914		589	7.713	199	32	7	8.540
DAL 24 OTTOBRE AL 31 DICEMBRE	56	102	1.374	37	4	2	1.519
DAL 1 GENNAIO AL 23 OTTOBRE	57	487	6.339	162	28	5	7.021
1913		624	7.417	206	38	3	8.288
DAL 24 OTTOBRE AL 31 DICEMBRE	57	101	1.272	38	6	1	1.418
DAL 1 GENNAIO AL 23 OTTOBRE	58	523	6.145	168	32	2	6.870
1912		614	7.800	259	38	-	8.711
DAL 24 OTTOBRE AL 31 DICEMBRE	58	105	1.535	55	6	-	1.701
DAL 1 GENNAIO AL 23 OTTOBRE	59	509	6.265	204	32	-	7.010
1911		551	7.393	293	41	2	8.280
DAL 24 OTTOBRE AL 31 DICEMBRE	59	89	1.188	54	6	-	1.337
DAL 1 GENNAIO AL 23 OTTOBRE	60	462	6.205	239	35	2	6.943
1910		609	7.640	362	29	3	8.643
DAL 24 OTTOBRE AL 31 DICEMBRE	60	122	1.449	58	5	-	1.634
DAL 1 GENNAIO AL 23 OTTOBRE	61	487	6.191	304	24	3	7.009
1909		569	6.310	309	32	1	7.221
DAL 24 OTTOBRE AL 31 DICEMBRE	61	87	1.060	57	5	-	1.209
DAL 1 GENNAIO AL 23 OTTOBRE	62	482	5.250	252	27	1	6.012
1908		540	6.551	391	24	1	7.507
DAL 24 OTTOBRE AL 31 DICEMBRE	62	83	1.181	70	7	-	1.341
DAL 1 GENNAIO AL 23 OTTOBRE	63	457	5.370	321	17	1	6.166
1907		472	5.679	400	32	3	6.586
DAL 24 OTTOBRE AL 31 DICEMBRE	63	86	889	64	5	1	1.045
DAL 1 GENNAIO AL 23 OTTOBRE	64	386	4.790	336	27	2	5.541
1906		459	5.407	432	24	-	6.322
DAL 24 OTTOBRE AL 31 DICEMBRE	64	74	918	82	7	-	1.081
DAL 1 GENNAIO AL 23 OTTOBRE	65	385	4.489	350	17	-	5.241
1905		452	5.042	474	33	1	6.002
DAL 24 OTTOBRE AL 31 DICEMBRE	65	82	918	82	6	1	1.089
DAL 1 GENNAIO AL 23 OTTOBRE	66	370	4.124	392	27	-	4.913



## sesso, anno di nascita e stato civile

GIONI

F E M M I N E						TOTALE	ANNO DI NASCITA
Nubili	Coniugate	Vedove	Separate legalmente	Divorziate	Totale		
1.109	8.510	442	43	5	10.109	19.918	1926
199	1.532	77	12	2	1.822	3.583	DAL 24 OTTOBRE AL 31 DICEMBRE
910	6.978	365	31	3	8.287	16.335	DAL 1 GENNAIO AL 23 OTTOBRE
1.201	8.531	549	44	1	10.326	20.619	1925
216	1.569	99	4	-	1.888	3.675	DAL 24 OTTOBRE AL 31 DICEMBRE
985	6.962	450	40	1	8.438	16.944	DAL 1 GENNAIO AL 23 OTTOBRE
1.236	8.184	591	42	6	10.059	19.677	1924
221	1.411	109	5	1	1.747	3.347	DAL 24 OTTOBRE AL 31 DICEMBRE
1.015	6.773	482	37	5	8.312	16.330	DAL 1 GENNAIO AL 23 OTTOBRE
1.225	8.186	590	37	2	10.040	20.108	1923
214	1.447	111	8	-	1.780	3.523	DAL 24 OTTOBRE AL 31 DICEMBRE
1.011	6.739	479	29	2	8.260	16.585	DAL 1 GENNAIO AL 23 OTTOBRE
1.276	8.212	743	32	4	10.267	20.005	1922
242	1.518	128	2	-	1.890	3.511	DAL 24 OTTOBRE AL 31 DICEMBRE
1.034	6.694	615	30	4	8.377	16.494	DAL 1 GENNAIO AL 23 OTTOBRE
1.221	8.158	817	60	6	10.262	19.727	1921
237	1.652	165	12	-	2.066	3.911	DAL 24 OTTOBRE AL 31 DICEMBRE
984	6.506	652	48	6	8.196	15.816	DAL 1 GENNAIO AL 23 OTTOBRE
1.294	8.502	1.047	46	6	10.895	20.962	1920
225	1.386	173	2	4	1.790	3.393	DAL 24 OTTOBRE AL 31 DICEMBRE
1.069	7.116	874	44	2	9.105	17.569	DAL 1 GENNAIO AL 23 OTTOBRE
934	5.214	732	37	4	6.921	13.453	1919
240	1.472	217	7	1	1.937	3.713	DAL 24 OTTOBRE AL 31 DICEMBRE
694	3.742	515	30	3	4.984	9.740	DAL 1 GENNAIO AL 23 OTTOBRE
690	3.809	543	17	-	5.059	9.697	1918
136	668	86	3	-	893	1.714	DAL 24 OTTOBRE AL 31 DICEMBRE
554	3.141	457	14	-	4.166	7.983	DAL 1 GENNAIO AL 23 OTTOBRE
761	3.893	663	16	2	5.335	10.260	1917
120	606	105	2	1	834	1.581	DAL 24 OTTOBRE AL 31 DICEMBRE
641	3.287	558	14	1	4.501	8.679	DAL 1 GENNAIO AL 23 OTTOBRE
1.036	5.315	939	22	1	7.313	13.993	1916
153	862	138	2	-	1.155	2.159	DAL 24 OTTOBRE AL 31 DICEMBRE
883	4.453	801	20	1	6.158	11.834	DAL 1 GENNAIO AL 23 OTTOBRE
1.146	6.557	1.323	36	4	9.066	17.558	1915
189	1.137	203	4	-	1.533	2.891	DAL 24 OTTOBRE AL 31 DICEMBRE
957	5.420	1.120	32	4	7.533	14.667	DAL 1 GENNAIO AL 23 OTTOBRE
1.221	6.724	1.492	26	2	9.465	18.005	1914
221	1.248	273	7	-	1.749	3.268	DAL 24 OTTOBRE AL 31 DICEMBRE
1.000	5.476	1.219	19	2	7.716	14.737	DAL 1 GENNAIO AL 23 OTTOBRE
1.156	6.261	1.523	29	3	8.972	17.260	1913
191	1.111	258	3	1	1.564	2.982	DAL 24 OTTOBRE AL 31 DICEMBRE
965	5.150	1.265	26	2	7.408	14.278	DAL 1 GENNAIO AL 23 OTTOBRE
1.184	6.571	1.714	34	3	9.506	18.217	1912
197	1.297	324	8	-	1.826	3.527	DAL 24 OTTOBRE AL 31 DICEMBRE
987	5.274	1.390	26	3	7.680	14.690	DAL 1 GENNAIO AL 23 OTTOBRE
1.178	5.813	1.751	38	3	8.783	17.063	1911
194	1.020	287	11	-	1.512	2.849	DAL 24 OTTOBRE AL 31 DICEMBRE
984	4.793	1.464	27	3	7.271	14.214	DAL 1 GENNAIO AL 23 OTTOBRE
1.289	6.216	2.012	28	1	9.546	18.189	1910
229	1.232	404	6	-	1.871	3.505	DAL 24 OTTOBRE AL 31 DICEMBRE
1.060	4.984	1.608	22	1	7.675	14.684	DAL 1 GENNAIO AL 23 OTTOBRE
1.181	5.083	1.934	26	2	8.226	15.447	1909
200	921	305	4	-	1.430	2.639	DAL 24 OTTOBRE AL 31 DICEMBRE
981	4.162	1.629	22	2	6.796	12.808	DAL 1 GENNAIO AL 23 OTTOBRE
1.261	5.007	1.996	29	1	8.294	15.801	1908
232	932	374	4	-	1.542	2.883	DAL 24 OTTOBRE AL 31 DICEMBRE
1.029	4.075	1.622	25	1	6.752	12.918	DAL 1 GENNAIO AL 23 OTTOBRE
1.114	4.363	2.061	26	3	7.567	14.153	1907
201	714	330	4	1	1.250	2.295	DAL 24 OTTOBRE AL 31 DICEMBRE
913	3.649	1.731	22	2	6.317	11.858	DAL 1 GENNAIO AL 23 OTTOBRE
1.094	4.180	2.177	19	1	7.471	13.793	1906
182	735	366	1	-	1.284	2.365	DAL 24 OTTOBRE AL 31 DICEMBRE
912	3.445	1.811	18	1	6.187	11.428	DAL 1 GENNAIO AL 23 OTTOBRE
982	3.825	2.138	20	3	6.968	12.970	1905
172	679	366	3	2	1.222	2.311	DAL 24 OTTOBRE AL 31 DICEMBRE
810	3.146	1.772	17	1	5.746	10.659	DAL 1 GENNAIO AL 23 OTTOBRE

## Segue TAV. 6 — Popolazione presente per

B - RE

ANNO DI NASCITA	ETÀ (anni)	M A S C H I					Totale
		Cellibi	Coniugati	Vedovi	Separati legalmente	Divorziati	
<i>Segue MA</i>							
1904		382	4.630	497	22		
DAL 24 OTTOBRE AL 31 DICEMBRE	66	69	863	79	8	2	5.533
DAL 1 GENNAIO AL 23 OTTOBRE	67	313	3.767	418	14	2	1.019
1903		353	4.052	499	20		4.924
DAL 24 OTTOBRE AL 31 DICEMBRE	67	63	767	88	4		922
DAL 1 GENNAIO AL 23 OTTOBRE	68	290	3.285	411	16		4.002
1902		406	4.262	555	23		5.246
DAL 24 OTTOBRE AL 31 DICEMBRE	68	71	724	95	7		897
DAL 1 GENNAIO AL 23 OTTOBRE	69	335	3.538	460	16		4.349
1901		346	3.815	568	21	2	4.752
DAL 24 OTTOBRE AL 31 DICEMBRE	69	49	595	83	4		731
DAL 1 GENNAIO AL 23 OTTOBRE	70	297	3.220	485	17	2	4.021
1900		338	3.396	589	9	2	4.334
DAL 24 OTTOBRE AL 31 DICEMBRE	70	53	530	88	2	1	674
DAL 1 GENNAIO AL 23 OTTOBRE	71	285	2.866	501	7	1	3.660
1899		204	3.054	699	10		3.967
DAL 24 OTTOBRE AL 31 DICEMBRE	71	23	586	133	3		745
DAL 1 GENNAIO AL 23 OTTOBRE	72	181	2.468	566	7		3.222
1898		175	2.640	613	13	1	3.442
DAL 24 OTTOBRE AL 31 DICEMBRE	72	34	545	109	2		690
DAL 1 GENNAIO AL 23 OTTOBRE	73	141	2.095	504	11	1	2.752
1897		167	2.502	697	6	1	3.373
DAL 24 OTTOBRE AL 31 DICEMBRE	73	21	462	104			587
DAL 1 GENNAIO AL 23 OTTOBRE	74	146	2.040	593	6	1	2.786
1896		154	2.079	681	16	1	2.931
DAL 24 OTTOBRE AL 31 DICEMBRE	74	23	360	105	5		493
DAL 1 GENNAIO AL 23 OTTOBRE	75	131	1.719	576	11	1	2.438
1895		173	1.769	631	10		2.583
DAL 24 OTTOBRE AL 31 DICEMBRE	75	23	297	94	3		417
DAL 1 GENNAIO AL 23 OTTOBRE	76	150	1.472	537	7		2.166
1894		160	1.614	666	8	1	2.449
DAL 24 OTTOBRE AL 31 DICEMBRE	76	20	307	111	1		439
DAL 1 GENNAIO AL 23 OTTOBRE	77	140	1.307	555	7	1	2.010
1893		134	1.510	655	13		2.312
DAL 24 OTTOBRE AL 31 DICEMBRE	77	26	253	114	2		395
DAL 1 GENNAIO AL 23 OTTOBRE	78	108	1.257	541	11		1.917
1892		146	1.252	606	3		2.007
DAL 24 OTTOBRE AL 31 DICEMBRE	78	16	236	108			360
DAL 1 GENNAIO AL 23 OTTOBRE	79	130	1.016	498	3		1.647
1891		103	980	577	3	1	1.664
DAL 24 OTTOBRE AL 31 DICEMBRE	79	14	176	79			269
DAL 1 GENNAIO AL 23 OTTOBRE	80	89	804	498	3	1	1.395
1890		105	857	574	4		1.540
DAL 24 OTTOBRE AL 31 DICEMBRE	80	17	155	91	1		264
DAL 1 GENNAIO AL 23 OTTOBRE	81	88	702	483	3		1.276
1889		94	815	630	4		1.543
DAL 24 OTTOBRE AL 31 DICEMBRE	81	18	162	120	2		302
DAL 1 GENNAIO AL 23 OTTOBRE	82	76	653	510	2		1.241
1888		71	560	499	2	1	1.133
DAL 24 OTTOBRE AL 31 DICEMBRE	82	11	88	93			192
DAL 1 GENNAIO AL 23 OTTOBRE	83	60	472	406	2	1	941
1887		73	490	541	1		1.105
DAL 24 OTTOBRE AL 31 DICEMBRE	83	15	91	78			184
DAL 1 GENNAIO AL 23 OTTOBRE	84	58	399	463	1		921
1886		63	333	381	2	1	780
DAL 24 OTTOBRE AL 31 DICEMBRE	84	10	49	64	1		124
DAL 1 GENNAIO AL 23 OTTOBRE	85	53	284	317	1	1	656
1885		49	265	398	2		714
DAL 24 OTTOBRE AL 31 DICEMBRE	85	5	50	71			126
DAL 1 GENNAIO AL 23 OTTOBRE	86	44	215	327	2		588
1884		40	192	330			562
DAL 24 OTTOBRE AL 31 DICEMBRE	86	3	36	64			103
DAL 1 GENNAIO AL 23 OTTOBRE	87	37	156	266			459
1883		32	164	260	1		457
DAL 24 OTTOBRE AL 31 DICEMBRE	87	5	34	49			88
DAL 1 GENNAIO AL 23 OTTOBRE	88	27	130	211	1		369

## sesso, anno di nascita e stato civile

GIONI

F E M M I N E						TOTALE	ANNO DI NASCITA
Nubili	Coniugate	Vedove	Separate legalmente	Divorziate	Totale		
RCHE							
1.007	3.549	2.197	22	1	6.776	12.309	1904
163	633	381	4	-	1.181	2.200	DAL 24 OTTOBRE AL 31 DICEMBRE
844	2.916	1.816	18	1	5.595	10.109	DAL 1 GENNAIO AL 23 OTTOBRE
871	3.065	2.260	19	1	6.216	11.140	1903
161	533	406	3	1	1.104	2.026	DAL 24 OTTOBRE AL 31 DICEMBRE
710	2.532	1.854	16	-	5.112	9.114	DAL 1 GENNAIO AL 23 OTTOBRE
911	3.021	2.397	15	-	6.344	11.590	1902
159	509	396	3	-	1.067	1.964	DAL 24 OTTOBRE AL 31 DICEMBRE
752	2.512	2.001	12	-	5.277	9.626	DAL 1 GENNAIO AL 23 OTTOBRE
811	2.476	2.457	15	1	5.760	10.512	1901
125	401	345	6	-	877	1.608	DAL 24 OTTOBRE AL 31 DICEMBRE
686	2.075	2.112	9	1	4.883	8.904	DAL 1 GENNAIO AL 23 OTTOBRE
785	2.471	2.463	12	1	5.732	10.066	1900
156	402	416	-	-	974	1.648	DAL 24 OTTOBRE AL 31 DICEMBRE
629	2.069	2.047	12	1	4.758	8.418	DAL 1 GENNAIO AL 23 OTTOBRE
672	2.185	2.581	6	-	5.444	9.411	1899
116	418	489	3	-	1.026	1.771	DAL 24 OTTOBRE AL 31 DICEMBRE
556	1.767	2.092	3	-	4.418	7.640	DAL 1 GENNAIO AL 23 OTTOBRE
610	1.822	2.424	22	-	4.878	8.320	1898
108	367	452	5	-	932	1.622	DAL 24 OTTOBRE AL 31 DICEMBRE
502	1.455	1.972	17	-	3.946	6.698	DAL 1 GENNAIO AL 23 OTTOBRE
631	1.787	2.610	17	1	5.046	8.419	1897
134	345	462	7	-	948	1.535	DAL 24 OTTOBRE AL 31 DICEMBRE
497	1.442	2.148	10	1	4.098	6.884	DAL 1 GENNAIO AL 23 OTTOBRE
564	1.416	2.549	15	-	4.544	7.475	1896
91	226	404	5	-	726	1.219	DAL 24 OTTOBRE AL 31 DICEMBRE
473	1.190	2.145	10	-	3.818	6.256	DAL 1 GENNAIO AL 23 OTTOBRE
575	1.170	2.373	6	-	4.124	6.707	1895
107	186	366	-	-	659	1.076	DAL 24 OTTOBRE AL 31 DICEMBRE
468	984	2.007	6	-	3.465	5.631	DAL 1 GENNAIO AL 23 OTTOBRE
482	1.051	2.519	12	1	4.065	6.514	1894
89	184	464	1	1	739	1.178	DAL 24 OTTOBRE AL 31 DICEMBRE
393	867	2.055	11	-	3.326	5.336	DAL 1 GENNAIO AL 23 OTTOBRE
472	861	2.348	7	-	3.688	6.000	1893
75	175	395	1	-	646	1.041	DAL 24 OTTOBRE AL 31 DICEMBRE
397	686	1.953	6	-	3.042	4.959	DAL 1 GENNAIO AL 23 OTTOBRE
384	612	2.113	6	1	3.116	5.123	1892
67	109	337	2	-	515	875	DAL 24 OTTOBRE AL 31 DICEMBRE
317	503	1.776	4	1	2.601	4.248	DAL 1 GENNAIO AL 23 OTTOBRE
354	477	1.924	5	-	2.760	4.424	1891
54	72	320	1	-	447	716	DAL 24 OTTOBRE AL 31 DICEMBRE
300	405	1.604	4	-	2.313	3.708	DAL 1 GENNAIO AL 23 OTTOBRE
292	378	1.856	3	-	2.529	4.069	1890
48	65	297	-	-	410	674	DAL 24 OTTOBRE AL 31 DICEMBRE
244	313	1.559	3	-	2.119	3.395	DAL 1 GENNAIO AL 23 OTTOBRE
290	313	1.700	8	-	2.311	3.854	1889
44	58	317	1	-	420	722	DAL 24 OTTOBRE AL 31 DICEMBRE
246	255	1.383	7	-	1.891	3.132	DAL 1 GENNAIO AL 23 OTTOBRE
212	205	1.535	6	-	1.958	3.091	1888
35	46	268	-	-	349	541	DAL 24 OTTOBRE AL 31 DICEMBRE
177	159	1.267	6	-	1.609	2.550	DAL 1 GENNAIO AL 23 OTTOBRE
165	151	1.288	6	1	1.611	2.716	1887
32	38	207	-	-	277	461	DAL 24 OTTOBRE AL 31 DICEMBRE
133	113	1.081	6	1	1.334	2.255	DAL 1 GENNAIO AL 23 OTTOBRE
138	120	1.085	3	-	1.346	2.126	1886
35	23	225	1	-	284	408	DAL 24 OTTOBRE AL 31 DICEMBRE
103	97	860	2	-	1.062	1.718	DAL 1 GENNAIO AL 23 OTTOBRE
137	82	996	3	-	1.218	1.932	1885
23	14	192	2	-	231	357	DAL 24 OTTOBRE AL 31 DICEMBRE
114	68	804	1	-	987	1.575	DAL 1 GENNAIO AL 23 OTTOBRE
86	56	777	1	-	920	1.482	1884
16	12	149	-	-	177	280	DAL 24 OTTOBRE AL 31 DICEMBRE
70	44	628	1	-	743	1.202	DAL 1 GENNAIO AL 23 OTTOBRE
78	36	601	1	-	716	1.173	1883
14	4	116	-	-	134	222	DAL 24 OTTOBRE AL 31 DICEMBRE
64	32	485	1	-	582	951	DAL 1 GENNAIO AL 23 OTTOBRE

*Segue Tav. 6 — Popolazione presente per  
B - RE*

ANNO DI NASCITA	ETÀ (anni)	M A S C H I					
		Celibi	Coniugati	Vedovi	Separati legalmente	Divorziati	Totale
							<i>Segue M A</i>
1882		17	94	188	-	-	299
DAL 24 OTTOBRE AL 31 DICEMBRE	88	3	27	30	-	-	60
DAL 1 GENNAIO AL 23 OTTOBRE	89	14	67	158	-	-	239
1881		14	77	157	1	-	249
DAL 24 OTTOBRE AL 31 DICEMBRE	89	2	15	28	-	-	45
DAL 1 GENNAIO AL 23 OTTOBRE	90	12	62	129	1	-	204
1880		18	43	111	-	-	172
DAL 24 OTTOBRE AL 31 DICEMBRE	90	2	11	21	-	-	34
DAL 1 GENNAIO AL 23 OTTOBRE	91	16	32	90	-	-	138
1879		13	16	65	-	-	94
DAL 24 OTTOBRE AL 31 DICEMBRE	91	1	4	15	-	-	20
DAL 1 GENNAIO AL 23 OTTOBRE	92	12	12	50	-	-	74
1878		16	13	49	-	-	78
DAL 24 OTTOBRE AL 31 DICEMBRE	92	1	4	12	-	-	17
DAL 1 GENNAIO AL 23 OTTOBRE	93	15	9	37	-	-	61
1877		11	5	30	-	-	46
DAL 24 OTTOBRE AL 31 DICEMBRE	93	2	-	5	-	-	7
DAL 1 GENNAIO AL 23 OTTOBRE	94	9	5	25	-	-	39
1876		4	2	21	-	-	27
DAL 24 OTTOBRE AL 31 DICEMBRE	94	-	-	6	-	-	6
DAL 1 GENNAIO AL 23 OTTOBRE	95	4	2	15	-	-	21
1875		12	3	19	-	-	34
DAL 24 OTTOBRE AL 31 DICEMBRE	95	-	-	4	-	-	4
DAL 1 GENNAIO AL 23 OTTOBRE	96	12	3	15	-	-	30
1874		6	5	9	-	-	20
DAL 24 OTTOBRE AL 31 DICEMBRE	96	-	-	1	-	-	1
DAL 1 GENNAIO AL 23 OTTOBRE	97	6	5	8	-	-	19
1873		4	2	3	-	-	9
DAL 24 OTTOBRE AL 31 DICEMBRE	97	-	-	1	-	-	1
DAL 1 GENNAIO AL 23 OTTOBRE	98	4	2	2	-	-	8
1872		6	1	4	-	-	11
DAL 24 OTTOBRE AL 31 DICEMBRE	98	-	-	1	-	-	1
DAL 1 GENNAIO AL 23 OTTOBRE	99	6	1	3	-	-	10
1871		5	-	-	-	-	5
DAL 24 OTTOBRE AL 31 DICEMBRE	99	3	-	-	-	-	3
DAL 1 GENNAIO AL 23 OTTOBRE	100	2	-	-	-	-	2
1870 E ANNI PRECEDENTI	100	3	-	-	-	-	3
DAL	E CLTRE						
TOTALE		298.932	339.165	17.699	1.307	116	657.219

## sesso, anno di nascita e stato civile

GIONI

F E M M I N E						TOTALE	ANNO DI NASCITA
Nubili	Conjugate	Vedove	Separate legalmente	Divorziate	Totale		
RCHE							
50	15	458	3	-	526	825	1882
7	4	91	-	-	102	162	DAL 24 OTTOBRE AL 31 DICEMBRE
43	11	367	3	-	424	663	DAL 1 GENNAIO AL 23 OTTOBRE
69	13	382	1	-	465	714	1881
18	5	78	-	-	101	146	DAL 24 OTTOBRE AL 31 DICEMBRE
51	8	304	1	-	364	568	DAL 1 GENNAIO AL 23 OTTOBRE
35	9	237	1	-	282	454	1880
2	-	42	-	-	44	78	DAL 24 OTTOBRE AL 31 DICEMBRE
33	9	195	1	-	238	376	DAL 1 GENNAIO AL 23 OTTOBRE
21	2	153	-	-	176	270	1879
5	-	37	-	-	42	62	DAL 24 OTTOBRE AL 31 DICEMBRE
16	2	116	-	-	134	208	DAL 1 GENNAIO AL 23 OTTOBRE
15	1	122	1	-	139	217	1878
3	-	28	-	-	31	48	DAL 24 OTTOBRE AL 31 DICEMBRE
12	1	94	1	-	108	169	DAL 1 GENNAIO AL 23 OTTOBRE
18	5	73	-	-	96	142	1877
1	2	8	-	-	11	18	DAL 24 OTTOBRE AL 31 DICEMBRE
17	3	65	-	-	85	124	DAL 1 GENNAIO AL 23 OTTOBRE
12	1	57	-	-	70	97	1876
1	-	14	-	-	15	21	DAL 24 OTTOBRE AL 31 DICEMBRE
11	1	43	-	-	55	76	DAL 1 GENNAIO AL 23 OTTOBRE
10	-	29	-	-	39	73	1875
-	-	6	-	-	6	10	DAL 24 OTTOBRE AL 31 DICEMBRE
10	-	23	-	-	33	63	DAL 1 GENNAIO AL 23 OTTOBRE
8	2	30	1	-	41	61	1874
-	1	7	-	-	8	9	DAL 24 OTTOBRE AL 31 DICEMBRE
8	1	23	1	-	33	52	DAL 1 GENNAIO AL 23 OTTOBRE
7	2	12	-	-	21	30	1873
-	1	1	-	-	2	3	DAL 24 OTTOBRE AL 31 DICEMBRE
7	1	11	-	-	19	27	DAL 1 GENNAIO AL 23 OTTOBRE
12	3	7	-	-	22	33	1872
-	-	2	-	-	2	3	DAL 24 OTTOBRE AL 31 DICEMBRE
12	3	5	-	-	20	30	DAL 1 GENNAIO AL 23 OTTOBRE
2	-	-	-	-	2	7	1871
1	-	-	-	-	1	4	DAL 24 OTTOBRE AL 31 DICEMBRE
1	-	-	-	-	1	3	DAL 1 GENNAIO AL 23 OTTOBRE
4	-	-	-	-	4	7	1870 E ANNI PRECEDENTI
272.074	344.597	75.500	1.470	114	693.755	1.350.974	TOTALE

## Segue TAV. 6 — Popolazione presente per

B - RE

ANNO DI NASCITA	ETÀ (anni)	M A S C H I						Totale
		Celibi	Coniugati	Vedovi	Separati legalmente	Divorziati		
1971		33.566	-	-	-	-	33.566	
DAL 1 GENNAIO AL 23 OTTOBRE	0	33.566	-	-	-	-	33.566	
1970		40.772	-	-	-	-	40.772	
DAL 24 OTTOBRE AL 31 DICEMBRE	0	6.870	-	-	-	-	6.870	
DAL 1 GENNAIO AL 23 OTTOBRE	1	33.902	-	-	-	-	33.902	
1969		40.898	-	-	-	-	40.898	
DAL 24 OTTOBRE AL 31 DICEMBRE	1	6.829	-	-	-	-	6.829	
DAL 1 GENNAIO AL 23 OTTOBRE	2	34.069	-	-	-	-	34.069	
1968		40.823	-	-	-	-	40.823	
DAL 24 OTTOBRE AL 31 DICEMBRE	2	6.535	-	-	-	-	6.535	
DAL 1 GENNAIO AL 23 OTTOBRE	3	34.288	-	-	-	-	34.288	
1967		41.082	-	-	-	-	41.082	
DAL 24 OTTOBRE AL 31 DICEMBRE	3	6.722	-	-	-	-	6.722	
DAL 1 GENNAIO AL 23 OTTOBRE	4	34.360	-	-	-	-	34.360	
1966		43.767	-	-	-	-	43.767	
DAL 24 OTTOBRE AL 31 DICEMBRE	4	7.050	-	-	-	-	7.050	
DAL 1 GENNAIO AL 23 OTTOBRE	5	36.717	-	-	-	-	36.717	
1965		43.586	-	-	-	-	43.586	
DAL 24 OTTOBRE AL 31 DICEMBRE	5	7.334	-	-	-	-	7.334	
DAL 1 GENNAIO AL 23 OTTOBRE	6	36.252	-	-	-	-	36.252	
1964		44.820	-	-	-	-	44.820	
DAL 24 OTTOBRE AL 31 DICEMBRE	6	7.411	-	-	-	-	7.411	
DAL 1 GENNAIO AL 23 OTTOBRE	7	37.409	-	-	-	-	37.409	
1963		42.144	-	-	-	-	42.144	
DAL 24 OTTOBRE AL 31 DICEMBRE	7	7.010	-	-	-	-	7.010	
DAL 1 GENNAIO AL 23 OTTOBRE	8	35.134	-	-	-	-	35.134	
1962		40.461	-	-	-	-	40.461	
DAL 24 OTTOBRE AL 31 DICEMBRE	8	6.868	-	-	-	-	6.868	
DAL 1 GENNAIO AL 23 OTTOBRE	9	33.593	-	-	-	-	33.593	
1961		40.080	-	-	-	-	40.080	
DAL 24 OTTOBRE AL 31 DICEMBRE	9	6.865	-	-	-	-	6.865	
DAL 1 GENNAIO AL 23 OTTOBRE	10	33.215	-	-	-	-	33.215	
1960		39.905	-	-	-	-	39.905	
DAL 24 OTTOBRE AL 31 DICEMBRE	10	6.625	-	-	-	-	6.625	
DAL 1 GENNAIO AL 23 OTTOBRE	11	33.280	-	-	-	-	33.280	
1959		37.247	-	-	-	-	37.247	
DAL 24 OTTOBRE AL 31 DICEMBRE	11	6.416	-	-	-	-	6.416	
DAL 1 GENNAIO AL 23 OTTOBRE	12	30.831	-	-	-	-	30.831	
1958		36.692	-	-	-	-	36.692	
DAL 24 OTTOBRE AL 31 DICEMBRE	12	6.373	-	-	-	-	6.373	
DAL 1 GENNAIO AL 23 OTTOBRE	13	30.319	-	-	-	-	30.319	
1957		35.815	2	-	-	-	35.817	
DAL 24 OTTOBRE AL 31 DICEMBRE	13	6.145	-	-	-	-	6.145	
DAL 1 GENNAIO AL 23 OTTOBRE	14	29.670	2	-	-	-	29.672	
1956		35.761	1	-	-	-	35.762	
DAL 24 OTTOBRE AL 31 DICEMBRE	14	5.561	1	-	-	-	5.562	
DAL 1 GENNAIO AL 23 OTTOBRE	15	30.200	-	-	-	-	30.200	
1955		34.872	71	9	-	3	34.955	
DAL 24 OTTOBRE AL 31 DICEMBRE	15	5.781	8	1	-	2	5.792	
DAL 1 GENNAIO AL 23 OTTOBRE	16	29.091	63	8	-	1	29.163	
1954		34.629	77	4	1	-	34.711	
DAL 24 OTTOBRE AL 31 DICEMBRE	16	5.941	10	-	-	-	5.951	
DAL 1 GENNAIO AL 23 OTTOBRE	17	28.688	67	4	1	-	28.760	
1953		32.957	198	9	2	-	33.166	
DAL 24 OTTOBRE AL 31 DICEMBRE	17	5.419	31	2	-	-	5.452	
DAL 1 GENNAIO AL 23 OTTOBRE	18	27.538	167	7	2	-	27.714	
1952		33.157	428	7	7	1	33.600	
DAL 24 OTTOBRE AL 31 DICEMBRE	18	5.317	45	1	-	-	5.363	
DAL 1 GENNAIO AL 23 OTTOBRE	19	27.840	383	6	7	1	28.237	
1951		43.110	831	2	7	-	43.950	
DAL 24 OTTOBRE AL 31 DICEMBRE	19	5.695	95	-	1	-	5.791	
DAL 1 GENNAIO AL 23 OTTOBRE	20	37.415	736	2	6	-	38.159	
1950		38.577	1.403	8	8	1	39.997	
DAL 24 OTTOBRE AL 31 DICEMBRE	20	7.282	194	3	-	1	7.480	
DAL 1 GENNAIO AL 23 OTTOBRE	21	31.295	1.209	5	8	-	32.517	
1949		32.350	2.950	16	14	3	35.333	
DAL 24 OTTOBRE AL 31 DICEMBRE	21	5.406	360	4	2	1	5.773	
DAL 1 GENNAIO AL 23 OTTOBRE	22	26.944	2.590	12	12	2	29.560	

L A

## sesso, anno di nascita e stato civile

GIONI

F E M M I N E						TOTALE	ANNO DI NASCITA
Nubili	Coniugate	Vedove	Separate legalmente	Divorziate	Totale		
31.481	-	-	-	-	31.481	65.047	1971
31.481	-	-	-	-	31.481	65.047	DAL 1 GENNAIO AL 23 OTTOBRE
37.909	-	-	-	-	37.909	78.681	1970
6.585	-	-	-	-	6.585	13.455	DAL 24 OTTOBRE AL 31 DICEMBRE
31.324	-	-	-	-	31.324	65.226	DAL 1 GENNAIO AL 23 OTTOBRE
39.949	-	-	-	-	39.949	80.847	1969
6.513	-	-	-	-	6.513	13.342	DAL 24 OTTOBRE AL 31 DICEMBRE
33.436	-	-	-	-	33.436	67.505	DAL 1 GENNAIO AL 23 OTTOBRE
38.215	-	-	-	-	38.215	79.038	1968
6.254	-	-	-	-	6.254	12.789	DAL 24 OTTOBRE AL 31 DICEMBRE
31.961	-	-	-	-	31.961	66.249	DAL 1 GENNAIO AL 23 OTTOBRE
39.878	-	-	-	-	39.878	80.960	1967
6.434	-	-	-	-	6.434	13.156	DAL 24 OTTOBRE AL 31 DICEMBRE
33.444	-	-	-	-	33.444	67.804	DAL 1 GENNAIO AL 23 OTTOBRE
40.913	-	-	-	-	40.913	84.680	1966
6.727	-	-	-	-	6.727	13.777	DAL 24 OTTOBRE AL 31 DICEMBRE
34.186	-	-	-	-	34.186	70.903	DAL 1 GENNAIO AL 23 OTTOBRE
41.369	-	-	-	-	41.369	84.955	1965
6.853	-	-	-	-	6.853	14.187	DAL 24 OTTOBRE AL 31 DICEMBRE
34.516	-	-	-	-	34.516	70.768	DAL 1 GENNAIO AL 23 OTTOBRE
42.464	-	-	-	-	42.464	87.284	1964
7.170	-	-	-	-	7.170	14.581	DAL 24 OTTOBRE AL 31 DICEMBRE
35.294	-	-	-	-	35.294	72.703	DAL 1 GENNAIO AL 23 OTTOBRE
40.552	-	-	-	-	40.552	82.696	1963
6.823	-	-	-	-	6.823	13.833	DAL 24 OTTOBRE AL 31 DICEMBRE
33.729	-	-	-	-	33.729	68.863	DAL 1 GENNAIO AL 23 OTTOBRE
38.643	-	-	-	-	38.643	79.104	1962
6.569	-	-	-	-	6.569	13.437	DAL 24 OTTOBRE AL 31 DICEMBRE
32.074	-	-	-	-	32.074	65.667	DAL 1 GENNAIO AL 23 OTTOBRE
38.283	-	-	-	-	38.283	78.363	1961
6.563	-	-	-	-	6.563	13.428	DAL 24 OTTOBRE AL 31 DICEMBRE
31.720	-	-	-	-	31.720	64.935	DAL 1 GENNAIO AL 23 OTTOBRE
37.805	-	-	-	-	37.805	77.710	1960
6.405	-	-	-	-	6.405	13.030	DAL 24 OTTOBRE AL 31 DICEMBRE
31.400	-	-	-	-	31.400	64.680	DAL 1 GENNAIO AL 23 OTTOBRE
35.708	-	-	-	-	35.708	72.955	1959
6.030	-	-	-	-	6.030	12.446	DAL 24 OTTOBRE AL 31 DICEMBRE
29.678	-	-	-	-	29.678	60.509	DAL 1 GENNAIO AL 23 OTTOBRE
34.494	-	-	-	-	34.494	71.186	1958
6.058	-	-	-	-	6.058	12.431	DAL 24 OTTOBRE AL 31 DICEMBRE
28.436	-	-	-	-	28.436	58.755	DAL 1 GENNAIO AL 23 OTTOBRE
34.702	103	10	3	-	34.818	70.635	1957
5.936	14	-	1	-	5.951	12.096	DAL 24 OTTOBRE AL 31 DICEMBRE
28.766	89	10	2	-	28.867	58.539	DAL 1 GENNAIO AL 23 OTTOBRE
33.744	240	6	1	-	33.991	65.753	1956
5.604	40	1	-	-	5.645	11.207	DAL 24 OTTOBRE AL 31 DICEMBRE
28.140	200	5	1	-	28.346	58.546	DAL 1 GENNAIO AL 23 OTTOBRE
33.423	569	16	4	-	34.012	68.967	1955
5.639	66	2	2	-	5.709	11.501	DAL 24 OTTOBRE AL 31 DICEMBRE
27.784	503	14	2	-	28.303	57.466	DAL 1 GENNAIO AL 23 OTTOBRE
32.617	1.263	15	5	-	33.900	68.611	1954
5.631	188	2	-	-	5.821	11.772	DAL 24 OTTOBRE AL 31 DICEMBRE
26.986	1.075	13	5	-	28.079	56.839	DAL 1 GENNAIO AL 23 OTTOBRE
30.125	2.242	11	14	-	32.392	65.558	1953
5.106	339	2	3	-	5.450	10.902	DAL 24 OTTOBRE AL 31 DICEMBRE
25.019	1.903	9	11	-	26.942	54.656	DAL 1 GENNAIO AL 23 OTTOBRE
27.997	4.072	16	29	-	32.114	65.714	1952
4.893	615	1	3	-	5.512	10.875	DAL 24 OTTOBRE AL 31 DICEMBRE
23.104	3.457	15	26	-	26.602	54.839	DAL 1 GENNAIO AL 23 OTTOBRE
25.824	6.737	11	18	-	32.590	76.540	1951
4.441	965	2	-	-	5.408	11.199	DAL 24 OTTOBRE AL 31 DICEMBRE
21.383	5.772	9	18	-	27.182	65.341	DAL 1 GENNAIO AL 23 OTTOBRE
24.968	10.167	23	39	2	35.199	75.196	1950
4.418	1.688	3	7	-	6.116	13.596	DAL 24 OTTOBRE AL 31 DICEMBRE
20.550	8.479	20	32	2	29.083	61.600	DAL 1 GENNAIO AL 23 OTTOBRE
20.364	14.050	28	52	4	34.498	69.831	1949
3.612	2.238	4	9	1	5.864	11.637	DAL 24 OTTOBRE AL 31 DICEMBRE
16.752	11.812	24	43	3	28.634	58.194	DAL 1 GENNAIO AL 23 OTTOBRE

## Segue Tav. 6 — Popolazione presente per

B - RE

ANNO DI NASCITA	ETÀ (anni)	M A S C H I					Totale
		Cellibi	Contugati	Vedovi	Separati legalmente	Divorziati	
1948		32.436	5.940	54	26	3	38.459
DAL 24 OTTOBRE AL 31 DICEMBRE	22	5.582	792	9	5	-	6.388
DAL 1 GENNAIO AL 23 OTTOBRE	23	26.854	5.148	45	21	3	32.071
1947		28.449	9.379	10	27	1	37.866
DAL 24 OTTOBRE AL 31 DICEMBRE	23	4.858	1.354	2	7	-	6.221
DAL 1 GENNAIO AL 23 OTTOBRE	24	23.591	8.025	8	20	1	31.645
1946		23.387	12.991	28	51	3	36.460
DAL 24 OTTOBRE AL 31 DICEMBRE	24	4.177	1.998	7	6	-	6.188
DAL 1 GENNAIO AL 23 OTTOBRE	25	19.210	10.993	21	45	3	30.272
1945		16.313	12.911	15	51	5	29.295
DAL 24 OTTOBRE AL 31 DICEMBRE	25	2.942	2.111	3	10	1	5.067
DAL 1 GENNAIO AL 23 OTTOBRE	26	13.371	10.800	12	41	4	24.228
1944		13.235	16.272	17	67	4	29.595
DAL 24 OTTOBRE AL 31 DICEMBRE	26	1.965	2.164	2	14	2	4.147
DAL 1 GENNAIO AL 23 OTTOBRE	27	11.270	14.108	15	53	2	25.448
1943		11.655	19.787	15	103	9	31.569
DAL 24 OTTOBRE AL 31 DICEMBRE	27	2.080	3.066	3	19	1	5.169
DAL 1 GENNAIO AL 23 OTTOBRE	28	9.575	16.721	12	84	8	26.400
1942		9.079	21.356	24	131	4	30.594
DAL 24 OTTOBRE AL 31 DICEMBRE	28	1.536	3.410	4	30	-	4.980
DAL 1 GENNAIO AL 23 OTTOBRE	29	7.543	17.946	20	101	4	25.614
1941		8.460	23.810	41	120	12	32.443
DAL 24 OTTOBRE AL 31 DICEMBRE	29	1.273	3.449	3	25	4	4.754
DAL 1 GENNAIO AL 23 OTTOBRE	30	7.187	20.361	38	95	8	27.689
1940		8.302	27.983	60	181	10	36.536
DAL 24 OTTOBRE AL 31 DICEMBRE	30	1.430	4.674	12	27	-	6.143
DAL 1 GENNAIO AL 23 OTTOBRE	31	6.872	23.309	48	154	10	30.393
1939		7.220	28.644	79	198	14	36.155
DAL 24 OTTOBRE AL 31 DICEMBRE	31	1.194	4.838	10	35	2	6.079
DAL 1 GENNAIO AL 23 OTTOBRE	32	6.026	23.806	69	163	12	30.076
1938		5.613	29.451	71	228	19	35.382
DAL 24 OTTOBRE AL 31 DICEMBRE	32	928	4.780	10	47	3	5.768
DAL 1 GENNAIO AL 23 OTTOBRE	33	4.685	24.671	61	181	16	29.614
1937		5.216	28.143	79	206	24	33.668
DAL 24 OTTOBRE AL 31 DICEMBRE	33	875	5.015	21	53	2	5.966
DAL 1 GENNAIO AL 23 OTTOBRE	34	4.341	23.128	58	153	22	27.702
1936		5.284	28.198	105	246	18	33.851
DAL 24 OTTOBRE AL 31 DICEMBRE	34	797	4.580	17	43	4	5.441
DAL 1 GENNAIO AL 23 OTTOBRE	35	4.487	23.618	88	203	14	28.410
1935		4.577	29.600	95	263	29	34.564
DAL 24 OTTOBRE AL 31 DICEMBRE	35	732	4.890	22	42	5	5.691
DAL 1 GENNAIO AL 23 OTTOBRE	36	3.845	24.710	73	221	24	28.873
1934		4.038	29.413	93	233	24	33.801
DAL 24 OTTOBRE AL 31 DICEMBRE	36	632	4.686	18	49	3	5.388
DAL 1 GENNAIO AL 23 OTTOBRE	37	3.406	24.727	75	184	21	28.413
1933		4.016	28.866	99	255	26	33.262
DAL 24 OTTOBRE AL 31 DICEMBRE	37	563	4.979	21	61	5	5.629
DAL 1 GENNAIO AL 23 OTTOBRE	38	3.453	23.887	78	194	21	27.633
1932		3.489	28.627	106	281	24	32.527
DAL 24 OTTOBRE AL 31 DICEMBRE	38	572	4.546	14	35	5	5.172
DAL 1 GENNAIO AL 23 OTTOBRE	39	2.917	24.081	92	246	19	27.355
1931		3.568	29.493	115	348	30	33.554
DAL 24 OTTOBRE AL 31 DICEMBRE	39	574	4.922	22	64	7	5.589
DAL 1 GENNAIO AL 23 OTTOBRE	40	2.994	24.571	93	284	23	27.965
1930		3.681	32.131	158	334	47	36.351
DAL 24 OTTOBRE AL 31 DICEMBRE	40	548	5.322	27	56	11	5.964
DAL 1 GENNAIO AL 23 OTTOBRE	41	3.133	26.809	131	278	36	30.387
1929		3.222	29.227	161	339	44	32.993
DAL 24 OTTOBRE AL 31 DICEMBRE	41	463	4.685	22	51	7	5.228
DAL 1 GENNAIO AL 23 OTTOBRE	42	2.759	24.542	139	288	37	27.765
1928		3.176	28.708	160	318	41	32.403
DAL 24 OTTOBRE AL 31 DICEMBRE	42	485	4.804	29	58	8	5.384
DAL 1 GENNAIO AL 23 OTTOBRE	43	2.691	23.904	131	260	33	27.019
1927		3.213	29.703	216	397	38	33.567
DAL 24 OTTOBRE AL 31 DICEMBRE	43	492	4.798	47	58	7	5.402
DAL 1 GENNAIO AL 23 OTTOBRE	44	2.721	24.905	169	339	31	28.165

Segue



## sesso, anno di nascita e stato civile

## GIONI

F E M M I N E						TOTALE	ANNO DI NASCITA
Nubili	Coniugate	Vedove	Separate legalmente	Divorziate	Totale		
LAZIO							
19.230	19.470	207	72	7	38.986	77.445	1948
3.412	3.172	29	11	1	6.625	13.013	DAL 24 OTTOBRE AL 31 DICEMBRE
15.818	16.298	178	61	6	32.361	64.432	DAL 1 GENNAIO AL 23 OTTOBRE
15.177	22.350	73	112	6	37.718	75.584	1947
2.805	3.745	13	26	2	6.591	12.812	DAL 24 OTTOBRE AL 31 DICEMBRE
12.372	18.605	60	86	4	31.127	62.772	DAL 1 GENNAIO AL 23 OTTOBRE
12.594	25.301	92	142	10	38.139	74.599	1946
2.289	4.294	16	13	1	6.613	12.801	DAL 24 OTTOBRE AL 31 DICEMBRE
10.305	21.007	76	129	9	31.526	61.798	DAL 1 GENNAIO AL 23 OTTOBRE
8.345	21.539	72	162	15	30.133	59.428	1945
1.589	3.931	14	23	2	5.559	10.626	DAL 24 OTTOBRE AL 31 DICEMBRE
6.756	17.608	58	139	13	24.574	48.802	DAL 1 GENNAIO AL 23 OTTOBRE
7.325	23.804	95	162	8	31.394	60.989	1944
1.129	3.469	17	27	1	4.643	8.790	DAL 24 OTTOBRE AL 31 DICEMBRE
6.196	20.335	78	135	7	26.751	52.199	DAL 1 GENNAIO AL 23 OTTOBRE
6.742	26.380	139	230	26	33.517	65.086	1943
1.211	4.565	23	30	3	5.832	11.001	DAL 24 OTTOBRE AL 31 DICEMBRE
5.531	21.815	116	200	23	27.685	54.085	DAL 1 GENNAIO AL 23 OTTOBRE
6.177	26.804	181	276	37	33.475	64.069	1942
1.018	4.430	28	46	3	5.525	10.505	DAL 24 OTTOBRE AL 31 DICEMBRE
5.159	22.374	153	230	34	27.950	53.564	DAL 1 GENNAIO AL 23 OTTOBRE
5.646	27.705	183	276	27	33.837	66.280	1941
913	4.264	29	44	6	5.256	10.010	DAL 24 OTTOBRE AL 31 DICEMBRE
4.733	23.441	154	232	21	28.581	56.270	DAL 1 GENNAIO AL 23 OTTOBRE
6.489	32.091	204	351	33	39.168	75.704	1940
1.085	5.681	35	57	10	6.868	13.011	DAL 24 OTTOBRE AL 31 DICEMBRE
5.404	26.410	169	294	23	32.300	62.693	DAL 1 GENNAIO AL 23 OTTOBRE
5.839	32.322	351	371	34	38.917	75.072	1939
971	5.629	56	54	7	6.717	12.796	DAL 24 OTTOBRE AL 31 DICEMBRE
4.868	26.693	295	317	27	32.200	62.276	DAL 1 GENNAIO AL 23 OTTOBRE
5.235	31.912	282	352	44	37.825	73.207	1938
868	5.348	53	63	8	6.340	12.108	DAL 24 OTTOBRE AL 31 DICEMBRE
4.367	26.564	229	289	36	31.485	61.099	DAL 1 GENNAIO AL 23 OTTOBRE
4.683	30.300	357	392	46	35.778	69.446	1937
896	5.513	57	62	8	6.536	12.502	DAL 24 OTTOBRE AL 31 DICEMBRE
3.787	24.787	300	330	38	29.242	56.944	DAL 1 GENNAIO AL 23 OTTOBRE
5.453	29.487	482	345	42	35.809	69.660	1936
832	5.091	77	54	6	6.060	11.501	DAL 24 OTTOBRE AL 31 DICEMBRE
4.621	24.396	405	291	36	29.749	58.159	DAL 1 GENNAIO AL 23 OTTOBRE
4.385	30.712	456	418	63	36.034	70.598	1935
791	5.159	73	78	8	6.109	11.800	DAL 24 OTTOBRE AL 31 DICEMBRE
3.594	25.553	383	340	55	29.925	58.798	DAL 1 GENNAIO AL 23 OTTOBRE
4.713	30.112	505	417	50	35.801	69.602	1934
789	5.102	100	63	11	6.065	11.453	DAL 24 OTTOBRE AL 31 DICEMBRE
3.924	25.010	409	354	39	29.736	58.149	DAL 1 GENNAIO AL 23 OTTOBRE
4.320	29.723	585	428	61	35.117	68.379	1933
801	5.243	111	71	10	6.236	11.865	DAL 24 OTTOBRE AL 31 DICEMBRE
3.519	24.480	474	357	51	28.881	56.514	DAL 1 GENNAIO AL 23 OTTOBRE
4.630	28.314	620	397	50	34.011	66.538	1932
733	4.745	108	65	11	5.662	10.834	DAL 24 OTTOBRE AL 31 DICEMBRE
3.897	23.569	512	332	39	28.349	55.704	DAL 1 GENNAIO AL 23 OTTOBRE
4.311	29.166	770	439	71	34.757	68.311	1931
757	5.103	131	67	11	6.069	11.658	DAL 24 OTTOBRE AL 31 DICEMBRE
3.554	24.063	639	372	60	28.688	56.653	DAL 1 GENNAIO AL 23 OTTOBRE
5.041	31.093	947	475	64	37.620	73.971	1930
851	5.638	165	74	8	6.736	12.700	DAL 24 OTTOBRE AL 31 DICEMBRE
4.190	25.455	782	401	56	30.884	61.271	DAL 1 GENNAIO AL 23 OTTOBRE
4.440	28.318	970	476	73	34.277	67.270	1929
779	4.713	135	75	10	5.712	10.940	DAL 24 OTTOBRE AL 31 DICEMBRE
3.661	23.605	835	401	63	28.565	56.330	DAL 1 GENNAIO AL 23 OTTOBRE
4.508	27.353	1.118	504	85	33.568	65.971	1928
804	4.640	188	84	21	5.737	11.121	DAL 24 OTTOBRE AL 31 DICEMBRE
3.704	22.713	930	420	64	27.831	54.850	DAL 1 GENNAIO AL 23 OTTOBRE
4.585	27.583	1.285	535	94	34.082	67.649	1927
776	4.822	228	83	20	5.929	11.331	DAL 24 OTTOBRE AL 31 DICEMBRE
3.809	22.761	1.057	452	74	28.153	56.318	DAL 1 GENNAIO AL 23 OTTOBRE

## Segue TAV. 6 — Popolazione presente per

B - RE

ANNO DI NASCITA	ETÀ (anni)	M A S C H I					Totale
		Cellibi	Coniugati	Vedovi	Separati legalmente	Divorziati	
1926		3.079	28.677	217	367	44	32.384
DAL 24 OTTOBRE AL 31 DICEMBRE	44	439	4.597	30	61	11	5.138
DAL 1 GENNAIO AL 23 OTTOBRE	45	2.640	24.080	187	306	33	27.246
1925		3.122	28.010	241	445	46	31.864
DAL 24 OTTOBRE AL 31 DICEMBRE	45	497	4.730	45	74	4	5.350
DAL 1 GENNAIO AL 23 OTTOBRE	46	2.625	23.280	196	371	42	26.514
1924		3.445	27.988	294	427	36	32.190
DAL 24 OTTOBRE AL 31 DICEMBRE	46	500	4.417	51	63	5	5.036
DAL 1 GENNAIO AL 23 OTTOBRE	47	2.945	23.571	243	364	31	27.154
1923		2.923	28.148	306	463	54	31.894
DAL 24 OTTOBRE AL 31 DICEMBRE	47	440	4.752	51	75	5	5.323
DAL 1 GENNAIO AL 23 OTTOBRE	48	2.483	23.396	255	388	49	26.571
1922		2.497	27.247	339	442	60	30.585
DAL 24 OTTOBRE AL 31 DICEMBRE	48	418	4.452	50	80	9	5.009
DAL 1 GENNAIO AL 23 OTTOBRE	49	2.079	22.795	289	362	51	25.576
1921		2.426	26.717	345	473	58	30.023
DAL 24 OTTOBRE AL 31 DICEMBRE	49	408	5.029	65	89	6	5.597
DAL 1 GENNAIO AL 23 OTTOBRE	50	2.018	21.688	284	384	52	24.426
1920		2.565	27.570	420	459	57	31.071
DAL 24 OTTOBRE AL 31 DICEMBRE	50	381	4.201	51	73	8	4.714
DAL 1 GENNAIO AL 23 OTTOBRE	51	2.184	23.369	369	386	49	26.357
1919		1.600	17.509	274	291	40	19.714
DAL 24 OTTOBRE AL 31 DICEMBRE	51	409	4.520	69	70	10	5.078
DAL 1 GENNAIO AL 23 OTTOBRE	52	1.191	12.989	205	221	30	14.636
1918		1.341	13.590	267	218	32	15.448
DAL 24 OTTOBRE AL 31 DICEMBRE	52	227	2.227	40	38	8	2.540
DAL 1 GENNAIO AL 23 OTTOBRE	53	1.114	11.363	227	180	24	12.908
1917		1.490	14.849	331	253	34	16.957
DAL 24 OTTOBRE AL 31 DICEMBRE	53	235	2.220	53	41	5	2.554
DAL 1 GENNAIO AL 23 OTTOBRE	54	1.255	12.629	278	212	29	14.403
1916		1.731	17.562	453	360	31	20.137
DAL 24 OTTOBRE AL 31 DICEMBRE	54	297	2.664	72	68	4	3.105
DAL 1 GENNAIO AL 23 OTTOBRE	55	1.434	14.898	381	292	27	17.032
1915		2.069	21.882	613	384	44	24.992
DAL 24 OTTOBRE AL 31 DICEMBRE	55	343	3.463	103	62	9	3.980
DAL 1 GENNAIO AL 23 OTTOBRE	56	1.726	18.419	510	322	35	21.012
1914		2.032	21.120	676	409	43	24.280
DAL 24 OTTOBRE AL 31 DICEMBRE	56	375	3.903	129	73	8	4.488
DAL 1 GENNAIO AL 23 OTTOBRE	57	1.657	17.217	547	336	35	19.792
1913		1.990	22.047	810	379	35	25.261
DAL 24 OTTOBRE AL 31 DICEMBRE	57	342	3.698	130	69	6	4.245
DAL 1 GENNAIO AL 23 OTTOBRE	58	1.648	18.349	680	310	29	21.016
1912		2.010	21.374	899	349	48	24.680
DAL 24 OTTOBRE AL 31 DICEMBRE	58	388	4.130	188	65	9	4.780
DAL 1 GENNAIO AL 23 OTTOBRE	59	1.622	17.244	711	284	39	19.900
1911		2.305	19.751	953	353	38	23.400
DAL 24 OTTOBRE AL 31 DICEMBRE	59	375	3.319	151	75	9	3.929
DAL 1 GENNAIO AL 23 OTTOBRE	60	1.930	16.432	802	278	29	19.471
1910		1.945	20.120	1.072	357	46	23.540
DAL 24 OTTOBRE AL 31 DICEMBRE	60	342	3.686	168	64	6	4.266
DAL 1 GENNAIO AL 23 OTTOBRE	61	1.603	16.434	904	293	40	19.274
1909		2.037	18.504	1.131	336	37	22.045
DAL 24 OTTOBRE AL 31 DICEMBRE	61	353	3.149	190	57	3	3.752
DAL 1 GENNAIO AL 23 OTTOBRE	62	1.684	15.355	941	279	34	18.293
1908		1.817	18.061	1.266	346	26	21.516
DAL 24 OTTOBRE AL 31 DICEMBRE	62	297	3.347	241	53	6	3.944
DAL 1 GENNAIO AL 23 OTTOBRE	63	1.520	14.714	1.025	293	20	17.572
1907		1.662	15.747	1.324	241	29	19.003
DAL 24 OTTOBRE AL 31 DICEMBRE	63	289	2.749	199	41	3	3.281
DAL 1 GENNAIO AL 23 OTTOBRE	64	1.373	12.998	1.125	200	26	15.722
1906		1.644	15.332	1.365	269	27	18.637
DAL 24 OTTOBRE AL 31 DICEMBRE	64	267	2.543	234	47	5	3.096
DAL 1 GENNAIO AL 23 OTTOBRE	65	1.377	12.789	1.131	222	22	15.541
1905		1.543	14.026	1.490	241	31	17.331
DAL 24 OTTOBRE AL 31 DICEMBRE	65	237	2.488	246	48	5	3.024
DAL 1 GENNAIO AL 23 OTTOBRE	66	1.306	11.538	1.244	193	26	14.307

Segue

## sesso, anno di nascita e stato civile

## GIONTI

F E M M I N E						TOTALE	ANNO DI NASCITA
Nubili	Conjugate	Vedove	Separate legalmente	Divorziate	Totale		
LAZIO							
4.632	27.608	1.417	515	72	34.244	66.628	1926
767	4.790	234	92	11	5.894	11.032	DAL 24 OTTOBRE AL 31 DICEMBRE
3.865	22.818	1.183	423	61	28.350	55.596	DAL 1 GENNAIO AL 23 OTTOBRE
4.576	26.152	1.640	547	84	32.999	64.863	1925
835	4.820	278	102	17	6.052	11.402	DAL 24 OTTOBRE AL 31 DICEMBRE
3.741	21.332	1.362	445	67	26.947	53.461	DAL 1 GENNAIO AL 23 OTTOBRE
5.094	26.519	1.928	611	93	34.245	66.435	1924
891	4.558	322	99	15	5.885	10.921	DAL 24 OTTOBRE AL 31 DICEMBRE
4.203	21.961	1.606	512	78	28.360	55.514	DAL 1 GENNAIO AL 23 OTTOBRE
4.630	26.196	2.125	598	84	33.633	65.527	1923
791	4.854	387	111	16	6.159	11.482	DAL 24 OTTOBRE AL 31 DICEMBRE
3.839	21.342	1.738	487	68	27.474	54.045	DAL 1 GENNAIO AL 23 OTTOBRE
4.805	25.550	2.520	596	77	33.548	64.133	1922
784	4.566	439	93	14	5.896	10.905	DAL 24 OTTOBRE AL 31 DICEMBRE
4.021	20.984	2.081	503	63	27.652	53.228	DAL 1 GENNAIO AL 23 OTTOBRE
4.850	24.895	2.747	599	101	33.192	63.215	1921
882	4.993	534	117	22	6.548	12.145	DAL 24 OTTOBRE AL 31 DICEMBRE
3.968	19.902	2.213	482	79	26.644	51.070	DAL 1 GENNAIO AL 23 OTTOBRE
4.872	26.277	3.428	599	83	35.259	66.330	1920
765	4.451	515	111	15	5.861	10.575	DAL 24 OTTOBRE AL 31 DICEMBRE
4.107	21.826	2.909	488	68	29.398	55.755	DAL 1 GENNAIO AL 23 OTTOBRE
3.312	15.446	2.352	365	52	21.527	41.241	1919
814	4.285	629	91	19	5.838	10.916	DAL 24 OTTOBRE AL 31 DICEMBRE
2.498	11.161	1.723	274	33	15.689	30.325	DAL 1 GENNAIO AL 23 OTTOBRE
2.809	12.538	2.027	338	51	17.763	33.211	1918
438	2.171	364	49	11	3.033	5.573	DAL 24 OTTOBRE AL 31 DICEMBRE
2.371	10.367	1.663	289	40	14.730	27.638	DAL 1 GENNAIO AL 23 OTTOBRE
3.006	12.811	2.427	317	52	18.613	35.570	1917
471	2.230	341	65	6	3.113	5.667	DAL 24 OTTOBRE AL 31 DICEMBRE
2.535	10.581	2.086	252	46	15.500	29.903	DAL 1 GENNAIO AL 23 OTTOBRE
3.303	15.659	3.125	363	40	22.490	42.627	1916
483	2.569	548	67	5	3.672	6.777	DAL 24 OTTOBRE AL 31 DICEMBRE
2.820	13.090	2.577	296	35	18.818	35.850	DAL 1 GENNAIO AL 23 OTTOBRE
3.918	18.512	4.281	426	43	27.180	52.172	1915
611	3.253	695	67	6	4.632	8.612	DAL 24 OTTOBRE AL 31 DICEMBRE
3.307	15.259	3.586	359	37	22.548	43.560	DAL 1 GENNAIO AL 23 OTTOBRE
4.050	18.410	4.519	412	46	27.437	51.717	1914
684	3.438	880	72	4	5.078	9.566	DAL 24 OTTOBRE AL 31 DICEMBRE
3.366	14.972	3.639	340	42	22.359	42.151	DAL 1 GENNAIO AL 23 OTTOBRE
4.062	17.908	5.087	376	40	27.473	52.734	1913
696	3.294	854	71	6	4.921	9.166	DAL 24 OTTOBRE AL 31 DICEMBRE
3.366	14.614	4.233	305	34	22.552	43.568	DAL 1 GENNAIO AL 23 OTTOBRE
3.842	17.920	5.337	365	34	27.498	52.178	1912
695	3.614	1.029	70	9	5.417	10.197	DAL 24 OTTOBRE AL 31 DICEMBRE
3.147	14.306	4.308	295	25	22.081	41.981	DAL 1 GENNAIO AL 23 OTTOBRE
3.753	15.642	5.276	307	35	25.013	48.413	1911
709	2.852	899	55	5	4.520	8.449	DAL 24 OTTOBRE AL 31 DICEMBRE
3.044	12.790	4.377	252	30	20.493	39.964	DAL 1 GENNAIO AL 23 OTTOBRE
3.675	16.333	5.685	303	33	26.029	49.569	1910
669	3.101	1.075	71	8	4.924	9.190	DAL 24 OTTOBRE AL 31 DICEMBRE
3.006	13.232	4.610	232	25	21.105	40.379	DAL 1 GENNAIO AL 23 OTTOBRE
3.516	14.758	5.900	277	35	24.486	46.531	1909
605	2.577	972	40	13	4.207	7.959	DAL 24 OTTOBRE AL 31 DICEMBRE
2.911	12.181	4.928	237	22	20.279	38.572	DAL 1 GENNAIO AL 23 OTTOBRE
3.428	13.638	6.351	279	33	23.729	45.245	1908
640	2.611	1.223	49	7	4.530	8.474	DAL 24 OTTOBRE AL 31 DICEMBRE
2.788	11.027	5.128	230	26	19.199	36.771	DAL 1 GENNAIO AL 23 OTTOBRE
3.256	11.999	6.013	264	28	21.560	40.563	1907
543	2.090	1.046	49	9	3.737	7.018	DAL 24 OTTOBRE AL 31 DICEMBRE
2.713	9.909	4.967	215	19	17.823	33.545	DAL 1 GENNAIO AL 23 OTTOBRE
2.991	10.785	6.343	216	18	20.353	38.990	1906
548	1.997	1.038	39	2	3.624	6.720	DAL 24 OTTOBRE AL 31 DICEMBRE
2.443	8.788	5.305	177	16	16.729	32.270	DAL 1 GENNAIO AL 23 OTTOBRE
2.963	10.466	6.546	199	24	20.198	37.529	1905
499	1.854	1.120	36	1	3.510	6.534	DAL 24 OTTOBRE AL 31 DICEMBRE
2.464	8.612	5.426	163	23	16.688	30.995	DAL 1 GENNAIO AL 23 OTTOBRE

## Segue TAV. 6 — Popolazione presente per

B - RE

ANNO DI NASCITA	ETÀ (anni)	M A S C H I					Totale
		Cellibi	Coniugati	Vedovi	Separati legalmente	Divorziati	
1904							
DAL 24 OTTOBRE AL 31 DICEMBRE	66	1.458	12.872	1.516	208	23	16.077
DAL 1 GENNAIO AL 23 OTTOBRE	67	238	2.244	270	41	1	2.794
		1.220	10.628	1.246	167	22	13.283
1903							
DAL 24 OTTOBRE AL 31 DICEMBRE	67	1.238	11.009	1.492	169	20	13.928
DAL 1 GENNAIO AL 23 OTTOBRE	68	221	2.017	260	27	4	2.529
		1.017	8.992	1.232	142	16	11.399
1902							
DAL 24 OTTOBRE AL 31 DICEMBRE	68	1.200	11.042	1.610	173	27	14.052
DAL 1 GENNAIO AL 23 OTTOBRE	69	187	1.949	261	37	4	2.438
		1.013	9.093	1.349	136	23	11.614
1901							
DAL 24 OTTOBRE AL 31 DICEMBRE	69	1.164	9.531	1.606	140	7	12.448
DAL 1 GENNAIO AL 23 OTTOBRE	70	167	1.550	233	16	2	1.968
		997	7.981	1.373	124	5	10.480
1900							
DAL 24 OTTOBRE AL 31 DICEMBRE	70	1.101	9.583	1.906	131	14	12.735
DAL 1 GENNAIO AL 23 OTTOBRE	71	187	1.588	303	24	3	2.105
		914	7.995	1.603	107	11	10.630
1899							
DAL 24 OTTOBRE AL 31 DICEMBRE	71	723	7.928	1.889	128	16	10.684
DAL 1 GENNAIO AL 23 OTTOBRE	72	110	1.475	346	19	4	1.954
		613	6.453	1.543	109	12	8.730
1898							
DAL 24 OTTOBRE AL 31 DICEMBRE	72	671	6.875	1.828	96	11	9.481
DAL 1 GENNAIO AL 23 OTTOBRE	73	115	1.248	296	19	1	1.679
		556	5.627	1.532	77	10	7.802
1897							
DAL 24 OTTOBRE AL 31 DICEMBRE	73	575	6.103	1.816	100	6	8.600
DAL 1 GENNAIO AL 23 OTTOBRE	74	82	1.193	308	17	-	1.600
		493	4.910	1.508	83	6	7.000
1896							
DAL 24 OTTOBRE AL 31 DICEMBRE	74	504	5.069	1.681	65	11	7.330
DAL 1 GENNAIO AL 23 OTTOBRE	75	85	961	292	12	2	1.352
		419	4.108	1.389	53	9	5.978
1895							
DAL 24 OTTOBRE AL 31 DICEMBRE	75	457	4.275	1.543	53	5	6.333
DAL 1 GENNAIO AL 23 OTTOBRE	76	67	706	251	10	1	1.035
		390	3.569	1.292	43	4	5.298
1894							
DAL 24 OTTOBRE AL 31 DICEMBRE	76	434	4.026	1.596	60	4	6.120
DAL 1 GENNAIO AL 23 OTTOBRE	77	81	731	271	15	-	1.098
		353	3.295	1.325	45	4	5.022
1893							
DAL 24 OTTOBRE AL 31 DICEMBRE	77	453	3.609	1.605	46	7	5.720
DAL 1 GENNAIO AL 23 OTTOBRE	78	65	632	295	9	1	1.002
		388	2.977	1.310	37	6	4.718
1892							
DAL 24 OTTOBRE AL 31 DICEMBRE	78	407	3.169	1.566	58	4	5.204
DAL 1 GENNAIO AL 23 OTTOBRE	79	68	590	303	13	-	974
		339	2.579	1.263	45	4	4.230
1891							
DAL 24 OTTOBRE AL 31 DICEMBRE	79	330	2.610	1.484	29	3	4.456
DAL 1 GENNAIO AL 23 OTTOBRE	80	41	422	225	5	1	694
		289	2.188	1.259	24	2	3.762
1890							
DAL 24 OTTOBRE AL 31 DICEMBRE	80	324	2.202	1.423	29	1	3.979
DAL 1 GENNAIO AL 23 OTTOBRE	81	47	382	235	10	-	674
		277	1.820	1.188	19	1	3.305
1889							
DAL 24 OTTOBRE AL 31 DICEMBRE	81	284	1.865	1.435	24	3	3.611
DAL 1 GENNAIO AL 23 OTTOBRE	82	43	350	254	8	-	655
		241	1.515	1.181	16	3	2.956
1888							
DAL 24 OTTOBRE AL 31 DICEMBRE	82	247	1.450	1.196	20	2	2.915
DAL 1 GENNAIO AL 23 OTTOBRE	83	31	249	193	5	-	478
		216	1.201	1.003	15	2	2.437
1887							
DAL 24 OTTOBRE AL 31 DICEMBRE	83	201	1.188	1.206	11	1	2.607
DAL 1 GENNAIO AL 23 OTTOBRE	84	21	221	226	1	-	469
		180	967	980	10	1	2.138
1886							
DAL 24 OTTOBRE AL 31 DICEMBRE	84	163	899	956	9	1	2.028
DAL 1 GENNAIO AL 23 OTTOBRE	85	26	180	172	1	-	379
		137	719	784	8	1	1.649
1885							
DAL 24 OTTOBRE AL 31 DICEMBRE	85	159	754	901	12	-	1.826
DAL 1 GENNAIO AL 23 OTTOBRE	86	22	155	173	3	-	353
		137	599	728	9	-	1.473
1884							
DAL 24 OTTOBRE AL 31 DICEMBRE	86	129	605	782	6	1	1.523
DAL 1 GENNAIO AL 23 OTTOBRE	87	24	117	170	-	1	312
		105	488	612	6	-	1.211
1883							
DAL 24 OTTOBRE AL 31 DICEMBRE	87	79	361	643	5	1	1.089
DAL 1 GENNAIO AL 23 OTTOBRE	88	12	63	129	-	-	204
		67	298	514	5	1	885

Segue

## sesso, anno di nascita e stato civile

GIONI

F E M M I N E						TOTALE	ANNO DI NASCITA
Nubli	Coniugate	Vedove	Separate legalmente	Divorziate	Totale		
2.634	9.453	6.461	195	19	18.762	34.839	1904
485	1.670	1.124	42	5	3.326	6.120	DAL 24 OTTOBRE AL 31 DICEMBRE
2.149	7.783	5.337	153	14	15.436	28.719	DAL 1 GENNAIO AL 23 OTTOBRE
2.466	8.106	6.322	156	14	17.064	30.992	1903
461	1.436	1.144	23	3	3.067	5.596	DAL 24 OTTOBRE AL 31 DICEMBRE
2.005	6.670	5.178	133	11	13.997	25.396	DAL 1 GENNAIO AL 23 OTTOBRE
2.467	7.728	6.955	128	16	17.294	31.346	1902
456	1.430	1.243	25	1	3.155	5.593	DAL 24 OTTOBRE AL 31 DICEMBRE
2.011	6.298	5.712	103	15	14.139	25.753	DAL 1 GENNAIO AL 23 OTTOBRE
2.366	6.363	6.521	119	12	15.381	27.829	1901
393	1.088	1.053	23	2	2.559	4.527	DAL 24 OTTOBRE AL 31 DICEMBRE
1.973	5.275	5.468	96	10	12.822	23.302	DAL 1 GENNAIO AL 23 OTTOBRE
2.256	6.451	6.971	98	10	15.786	28.521	1900
447	1.136	1.163	25	3	2.774	4.879	DAL 24 OTTOBRE AL 31 DICEMBRE
1.809	5.315	5.808	73	7	13.012	23.642	DAL 1 GENNAIO AL 23 OTTOBRE
1.827	5.510	7.057	92	10	14.496	25.180	1899
355	1.145	1.334	9	1	2.844	4.798	DAL 24 OTTOBRE AL 31 DICEMBRE
1.472	4.365	5.723	83	9	11.652	20.382	DAL 1 GENNAIO AL 23 OTTOBRE
1.804	4.700	6.801	81	11	13.397	22.878	1898
346	894	1.201	10	1	2.452	4.131	DAL 24 OTTOBRE AL 31 DICEMBRE
1.458	3.806	5.600	71	10	10.945	18.747	DAL 1 GENNAIO AL 23 OTTOBRE
1.756	4.158	6.765	97	15	12.791	21.391	1897
332	805	1.260	19	4	2.420	4.020	DAL 24 OTTOBRE AL 31 DICEMBRE
1.424	3.353	5.505	78	11	10.371	17.371	DAL 1 GENNAIO AL 23 OTTOBRE
1.553	3.503	6.703	57	8	11.824	19.154	1896
297	654	1.195	17	2	2.165	3.517	DAL 24 OTTOBRE AL 31 DICEMBRE
1.256	2.849	5.508	40	6	9.659	15.637	DAL 1 GENNAIO AL 23 OTTOBRE
1.531	2.958	6.306	58	9	10.862	17.195	1895
249	506	1.048	9	1	1.813	2.848	DAL 24 OTTOBRE AL 31 DICEMBRE
1.282	2.452	5.258	49	8	9.049	14.347	DAL 1 GENNAIO AL 23 OTTOBRE
1.386	2.419	6.139	65	8	10.017	16.137	1894
237	508	1.140	12	3	1.900	2.998	DAL 24 OTTOBRE AL 31 DICEMBRE
1.149	1.911	4.999	53	5	8.117	13.139	DAL 1 GENNAIO AL 23 OTTOBRE
1.319	2.176	5.933	42	6	9.476	15.196	1893
247	414	1.089	5	2	1.757	2.759	DAL 24 OTTOBRE AL 31 DICEMBRE
1.072	1.762	4.844	37	4	7.719	12.437	DAL 1 GENNAIO AL 23 OTTOBRE
1.159	1.795	5.553	27	3	8.537	13.741	1892
194	343	1.004	9	1	1.551	2.525	DAL 24 OTTOBRE AL 31 DICEMBRE
965	1.452	4.549	18	2	6.986	11.216	DAL 1 GENNAIO AL 23 OTTOBRE
1.000	1.356	5.120	31	5	7.512	11.968	1891
181	263	899	7	3	1.353	2.047	DAL 24 OTTOBRE AL 31 DICEMBRE
819	1.093	4.221	24	2	6.159	9.921	DAL 1 GENNAIO AL 23 OTTOBRE
984	1.106	4.694	21	1	6.806	10.785	1890
165	211	749	4	1	1.130	1.804	DAL 24 OTTOBRE AL 31 DICEMBRE
819	895	3.945	17	-	5.676	8.981	DAL 1 GENNAIO AL 23 OTTOBRE
838	902	4.459	22	3	6.224	9.835	1889
170	179	797	2	1	1.149	1.804	DAL 24 OTTOBRE AL 31 DICEMBRE
668	723	3.662	20	2	5.075	8.031	DAL 1 GENNAIO AL 23 OTTOBRE
717	637	3.976	14	1	5.345	8.260	1888
114	139	739	3	-	995	1.473	DAL 24 OTTOBRE AL 31 DICEMBRE
603	498	3.237	11	1	4.350	6.787	DAL 1 GENNAIO AL 23 OTTOBRE
661	511	3.330	15	4	4.521	7.128	1887
127	99	657	4	-	887	1.356	DAL 24 OTTOBRE AL 31 DICEMBRE
534	412	2.673	11	4	3.634	5.772	DAL 1 GENNAIO AL 23 OTTOBRE
514	325	2.729	12	1	3.581	5.609	1886
95	59	479	3	1	637	1.016	DAL 24 OTTOBRE AL 31 DICEMBRE
419	266	2.250	9	-	2.944	4.593	DAL 1 GENNAIO AL 23 OTTOBRE
432	287	2.493	8	1	3.221	5.047	1885
91	68	479	-	1	639	992	DAL 24 OTTOBRE AL 31 DICEMBRE
341	219	2.014	8	-	2.582	4.055	DAL 1 GENNAIO AL 23 OTTOBRE
347	200	2.106	8	2	2.663	4.186	1884
82	40	417	1	-	540	852	DAL 24 OTTOBRE AL 31 DICEMBRE
265	160	1.689	7	2	2.123	3.334	DAL 1 GENNAIO AL 23 OTTOBRE
290	129	1.652	6	2	2.079	3.168	1883
45	30	335	1	1	412	616	DAL 24 OTTOBRE AL 31 DICEMBRE
245	99	1.317	5	1	1.667	2.552	DAL 1 GENNAIO AL 23 OTTOBRE

*Segue TAV. 6 — Popolazione presente per*  
B - RE

ANNO DI NASCITA	ETÀ (anni)	M A S C H I					Totale	Segue
		Celibi	Coniugati	Vedovi	Separati legalmente	Divorziati		
1882		89	289	499	3	1	881	
DAL 24 OTTOBRE AL 31 DICEMBRE	88	13	50	93	-	1	157	
DAL 1 GENNAIO AL 23 OTTOBRE	89	76	239	406	3	-	724	
1881		73	195	422	2	-	692	
DAL 24 OTTOBRE AL 31 DICEMBRE	89	13	46	85	-	-	144	
DAL 1 GENNAIO AL 23 OTTOBRE	90	60	149	337	2	-	548	
1880		63	141	282	3	-	489	
DAL 24 OTTOBRE AL 31 DICEMBRE	90	6	23	60	2	-	91	
DAL 1 GENNAIO AL 23 OTTOBRE	91	57	118	222	1	-	398	
1879		42	98	214	2	-	356	
DAL 24 OTTOBRE AL 31 DICEMBRE	91	2	23	43	-	-	68	
DAL 1 GENNAIO AL 23 OTTOBRE	92	40	75	171	2	-	288	
1878		42	50	160	-	-	252	
DAL 24 OTTOBRE AL 31 DICEMBRE	92	4	7	29	-	-	40	
DAL 1 GENNAIO AL 23 OTTOBRE	93	38	43	131	-	-	212	
1877		41	40	81	-	-	162	
DAL 24 OTTOBRE AL 31 DICEMBRE	93	2	7	21	-	-	30	
DAL 1 GENNAIO AL 23 OTTOBRE	94	39	33	60	-	-	132	
1876		42	21	76	1	-	140	
DAL 24 OTTOBRE AL 31 DICEMBRE	94	2	5	14	1	-	22	
DAL 1 GENNAIO AL 23 OTTOBRE	95	40	16	62	-	-	118	
1875		36	10	72	1	-	119	
DAL 24 OTTOBRE AL 31 DICEMBRE	95	3	5	16	-	-	24	
DAL 1 GENNAIO AL 23 OTTOBRE	96	33	5	56	1	-	95	
1874		28	14	31	-	-	73	
DAL 24 OTTOBRE AL 31 DICEMBRE	96	-	2	7	-	-	9	
DAL 1 GENNAIO AL 23 OTTOBRE	97	28	12	24	-	-	64	
1873		25	8	11	-	-	44	
DAL 24 OTTOBRE AL 31 DICEMBRE	97	-	3	3	-	-	6	
DAL 1 GENNAIO AL 23 OTTOBRE	98	25	5	8	-	-	38	
1872		47	10	15	-	-	72	
DAL 24 OTTOBRE AL 31 DICEMBRE	98	4	2	4	-	-	10	
DAL 1 GENNAIO AL 23 OTTOBRE	99	43	8	11	-	-	62	
1871		12	1	1	-	-	14	
DAL 24 OTTOBRE AL 31 DICEMBRE	99	10	1	-	-	-	11	
DAL 1 GENNAIO AL 23 OTTOBRE	100	2	-	1	-	-	3	
1870 E ANNI PRECEDENTI	100 E OLTRE	8	5	1	-	-	14	
TOTALE		1.154.822	1.110.332	50.491	13.888	1.502	2.331.035	

## sesso, anno di nascita e stato civile

GIONI

F E M M I N E						TOTALE	ANNO DI NASCITA
Nubili	Conjugate	Vedove	Separate legalmente	Divorziate	Totale		
LAZIO							
239	86	1.250	2	2	1.579	2.460	1882
35	18	269	1	1	324	481	DAL 24 OTTOBRE AL 31 DICEMBRE
204	68	981	1	1	1.255	1.979	DAL 1 GENNAIO AL 23 OTTOBRE
171	61	1.010	3	1	1.246	1.938	1881
35	11	243	-	-	289	433	DAL 24 OTTOBRE AL 31 DICEMBRE
136	50	767	3	1	957	1.505	DAL 1 GENNAIO AL 23 OTTOBRE
141	38	704	3	-	886	1.375	1880
28	7	116	-	-	151	242	DAL 24 OTTOBRE AL 31 DICEMBRE
113	31	588	3	-	735	1.133	DAL 1 GENNAIO AL 23 OTTOBRE
97	31	482	3	-	613	969	1879
22	4	99	-	-	125	193	DAL 24 OTTOBRE AL 31 DICEMBRE
75	27	383	3	-	488	776	DAL 1 GENNAIO AL 23 OTTOBRE
83	9	354	3	-	449	701	1878
10	1	71	-	-	82	122	DAL 24 OTTOBRE AL 31 DICEMBRE
73	8	283	3	-	367	579	DAL 1 GENNAIO AL 23 OTTOBRE
56	9	247	1	-	313	475	1877
8	1	54	-	-	63	93	DAL 24 OTTOBRE AL 31 DICEMBRE
48	8	193	1	-	250	382	DAL 1 GENNAIO AL 23 OTTOBRE
47	4	194	-	-	245	385	1876
7	2	36	-	-	45	67	DAL 24 OTTOBRE AL 31 DICEMBRE
40	2	158	-	-	200	318	DAL 1 GENNAIO AL 23 OTTOBRE
42	4	129	-	-	175	294	1875
6	1	23	-	-	30	54	DAL 24 OTTOBRE AL 31 DICEMBRE
36	3	106	-	-	145	240	DAL 1 GENNAIO AL 23 OTTOBRE
30	6	95	-	-	131	204	1874
2	1	21	-	-	24	33	DAL 24 OTTOBRE AL 31 DICEMBRE
28	5	74	-	-	107	171	DAL 1 GENNAIO AL 23 OTTOBRE
45	4	64	-	-	113	157	1873
2	-	13	-	-	15	21	DAL 24 OTTOBRE AL 31 DICEMBRE
43	4	51	-	-	98	136	DAL 1 GENNAIO AL 23 OTTOBRE
47	7	29	-	-	83	155	1872
1	2	4	-	-	7	17	DAL 24 OTTOBRE AL 31 DICEMBRE
46	5	25	-	-	76	138	DAL 1 GENNAIO AL 23 OTTOBRE
6	-	12	-	-	18	32	1871
5	-	10	-	-	15	26	DAL 24 OTTOBRE AL 31 DICEMBRE
1	-	2	-	-	3	6	DAL 1 GENNAIO AL 23 OTTOBRE
8	2	5	-	-	15	29	1870 E ANNI PRECEDENTI
1.067.957	1.128.338	216.809	17.736	2.274	2.433.114	4.764.149	TOTALE

## Segue Tav. 6 — Popolazione presente per

B - RE

ANNO DI NASCITA	ETÀ (anni)	M A S C H I					Totale
		Celibi	Contugati	Vedovi	Separati legalmente	Divorziati	
1971							ABR
DAL 1 GENNAIO AL 23 OTTOBRE	0	7.005	-	-	-	-	7.005
		7.005	-	-	-	-	7.005
1970							
DAL 24 OTTOBRE AL 31 DICEMBRE	0	8.586	-	-	-	-	8.586
DAL 1 GENNAIO AL 23 OTTOBRE	1	1.539	-	-	-	-	1.539
		7.047	-	-	-	-	7.047
1969							
DAL 24 OTTOBRE AL 31 DICEMBRE	1	8.964	-	-	-	-	8.964
DAL 1 GENNAIO AL 23 OTTOBRE	2	1.582	-	-	-	-	1.582
		7.382	-	-	-	-	7.382
1968							
DAL 24 OTTOBRE AL 31 DICEMBRE	2	9.069	-	-	-	-	9.069
DAL 1 GENNAIO AL 23 OTTOBRE	3	1.544	-	-	-	-	1.544
		7.525	-	-	-	-	7.525
1967							
DAL 24 OTTOBRE AL 31 DICEMBRE	3	9.081	-	-	-	-	9.081
DAL 1 GENNAIO AL 23 OTTOBRE	4	1.566	-	-	-	-	1.566
		7.515	-	-	-	-	7.515
1966							
DAL 24 OTTOBRE AL 31 DICEMBRE	4	9.615	-	-	-	-	9.615
DAL 1 GENNAIO AL 23 OTTOBRE	5	1.739	-	-	-	-	1.739
		7.876	-	-	-	-	7.876
1965							
DAL 24 OTTOBRE AL 31 DICEMBRE	5	10.031	-	-	-	-	10.031
DAL 1 GENNAIO AL 23 OTTOBRE	6	1.771	-	-	-	-	1.771
		8.260	-	-	-	-	8.260
1964							
DAL 24 OTTOBRE AL 31 DICEMBRE	6	10.321	-	-	-	-	10.321
DAL 1 GENNAIO AL 23 OTTOBRE	7	1.812	-	-	-	-	1.812
		8.509	-	-	-	-	8.509
1963							
DAL 24 OTTOBRE AL 31 DICEMBRE	7	9.736	-	-	-	-	9.736
DAL 1 GENNAIO AL 23 OTTOBRE	8	1.743	-	-	-	-	1.743
		7.993	-	-	-	-	7.993
1962							
DAL 24 OTTOBRE AL 31 DICEMBRE	8	9.347	-	-	-	-	9.347
DAL 1 GENNAIO AL 23 OTTOBRE	9	1.582	-	-	-	-	1.582
		7.765	-	-	-	-	7.765
1961							
DAL 24 OTTOBRE AL 31 DICEMBRE	9	9.372	-	-	-	-	9.372
DAL 1 GENNAIO AL 23 OTTOBRE	10	1.651	-	-	-	-	1.651
		7.721	-	-	-	-	7.721
1960							
DAL 24 OTTOBRE AL 31 DICEMBRE	10	9.748	-	-	-	-	9.748
DAL 1 GENNAIO AL 23 OTTOBRE	11	1.717	-	-	-	-	1.717
		8.031	-	-	-	-	8.031
1959							
DAL 24 OTTOBRE AL 31 DICEMBRE	11	9.229	-	-	-	-	9.229
DAL 1 GENNAIO AL 23 OTTOBRE	12	1.725	-	-	-	-	1.725
		7.504	-	-	-	-	7.504
1958							
DAL 24 OTTOBRE AL 31 DICEMBRE	12	9.024	-	-	-	-	9.024
DAL 1 GENNAIO AL 23 OTTOBRE	13	1.754	-	-	-	-	1.754
		7.270	-	-	-	-	7.270
1957							
DAL 24 OTTOBRE AL 31 DICEMBRE	13	9.015	-	-	-	-	9.015
DAL 1 GENNAIO AL 23 OTTOBRE	14	1.606	-	-	-	-	1.606
		7.409	-	-	-	-	7.409
1956							
DAL 24 OTTOBRE AL 31 DICEMBRE	14	9.054	-	-	-	-	9.054
DAL 1 GENNAIO AL 23 OTTOBRE	15	1.419	-	-	-	-	1.419
		7.635	-	-	-	-	7.635
1955							
DAL 24 OTTOBRE AL 31 DICEMBRE	15	8.675	8	3	-	2	8.688
DAL 1 GENNAIO AL 23 OTTOBRE	16	1.454	1	-	-	1	1.456
		7.221	7	3	-	1	7.232
1954							
DAL 24 OTTOBRE AL 31 DICEMBRE	16	8.628	19	2	1	2	8.652
DAL 1 GENNAIO AL 23 OTTOBRE	17	1.470	4	1	-	1	1.476
		7.158	15	1	1	1	7.176
1953							
DAL 24 OTTOBRE AL 31 DICEMBRE	17	7.718	39	3	-	2	7.762
DAL 1 GENNAIO AL 23 OTTOBRE	18	1.347	4	-	-	-	1.351
		6.371	35	3	-	2	6.411
1952							
DAL 24 OTTOBRE AL 31 DICEMBRE	18	7.660	72	1	2	2	7.737
DAL 1 GENNAIO AL 23 OTTOBRE	19	1.311	6	-	1	-	1.318
		6.349	66	1	1	2	6.419
1951							
DAL 24 OTTOBRE AL 31 DICEMBRE	19	9.253	132	2	1	-	9.388
DAL 1 GENNAIO AL 23 OTTOBRE	20	2.192	18	-	1	-	2.211
		7.061	114	2	-	-	7.177
1950							
DAL 24 OTTOBRE AL 31 DICEMBRE	20	7.377	265	2	1	-	7.645
DAL 1 GENNAIO AL 23 OTTOBRE	21	1.343	25	-	-	-	1.368
		6.034	240	2	1	-	6.277
1949							
DAL 24 OTTOBRE AL 31 DICEMBRE	21	6.583	593	3	1	-	7.180
DAL 1 GENNAIO AL 23 OTTOBRE	22	1.098	80	-	-	-	1.178
		5.485	513	3	1	-	6.002



## sesso, anno di nascita e stato civile

## GIONI

F E M M I N E						TOTALE	ANNO DI NASCITA
Nubili	Coniugate	Vedove	Separate legalmente	Divorziate	Totale		
6.629	-	-	-	-	6.629	13.634	1971
6.629	-	-	-	-	6.629	13.634	DAL 1 GENNAIO AL 23 OTTOBRE
7.898	-	-	-	-	7.898	16.484	1970
1.360	-	-	-	-	1.360	2.899	DAL 24 OTTOBRE AL 31 DICEMBRE
6.538	-	-	-	-	6.538	13.585	DAL 1 GENNAIO AL 23 OTTOBRE
8.505	-	-	-	-	8.505	17.469	1969
1.477	-	-	-	-	1.477	3.059	DAL 24 OTTOBRE AL 31 DICEMBRE
7.028	-	-	-	-	7.028	14.410	DAL 1 GENNAIO AL 23 OTTOBRE
8.478	-	-	-	-	8.478	17.547	1968
1.425	-	-	-	-	1.425	2.969	DAL 24 OTTOBRE AL 31 DICEMBRE
7.053	-	-	-	-	7.053	14.578	DAL 1 GENNAIO AL 23 OTTOBRE
8.808	-	-	-	-	8.808	17.889	1967
1.597	-	-	-	-	1.597	3.163	DAL 24 OTTOBRE AL 31 DICEMBRE
7.211	-	-	-	-	7.211	14.726	DAL 1 GENNAIO AL 23 OTTOBRE
9.081	-	-	-	-	9.081	18.696	1966
1.598	-	-	-	-	1.598	3.337	DAL 24 OTTOBRE AL 31 DICEMBRE
7.483	-	-	-	-	7.483	15.359	DAL 1 GENNAIO AL 23 OTTOBRE
9.348	-	-	-	-	9.348	19.379	1965
1.656	-	-	-	-	1.656	3.427	DAL 24 OTTOBRE AL 31 DICEMBRE
7.692	-	-	-	-	7.692	15.952	DAL 1 GENNAIO AL 23 OTTOBRE
9.370	-	-	-	-	9.370	19.691	1964
1.719	-	-	-	-	1.719	3.531	DAL 24 OTTOBRE AL 31 DICEMBRE
7.651	-	-	-	-	7.651	16.160	DAL 1 GENNAIO AL 23 OTTOBRE
9.046	-	-	-	-	9.046	18.782	1963
1.579	-	-	-	-	1.579	3.322	DAL 24 OTTOBRE AL 31 DICEMBRE
7.467	-	-	-	-	7.467	15.460	DAL 1 GENNAIO AL 23 OTTOBRE
8.868	-	-	-	-	8.868	18.215	1962
1.587	-	-	-	-	1.587	3.169	DAL 24 OTTOBRE AL 31 DICEMBRE
7.281	-	-	-	-	7.281	15.046	DAL 1 GENNAIO AL 23 OTTOBRE
8.975	-	-	-	-	8.975	18.347	1961
1.708	-	-	-	-	1.708	3.359	DAL 24 OTTOBRE AL 31 DICEMBRE
7.267	-	-	-	-	7.267	14.988	DAL 1 GENNAIO AL 23 OTTOBRE
9.359	-	-	-	-	9.359	19.107	1960
1.661	-	-	-	-	1.661	3.378	DAL 24 OTTOBRE AL 31 DICEMBRE
7.698	-	-	-	-	7.698	15.729	DAL 1 GENNAIO AL 23 OTTOBRE
8.791	-	-	-	-	8.791	18.020	1959
1.658	-	-	-	-	1.658	3.383	DAL 24 OTTOBRE AL 31 DICEMBRE
7.133	-	-	-	-	7.133	14.637	DAL 1 GENNAIO AL 23 OTTOBRE
8.573	-	-	-	-	8.573	17.597	1958
1.621	-	-	-	-	1.621	3.375	DAL 24 OTTOBRE AL 31 DICEMBRE
6.952	-	-	-	-	6.952	14.222	DAL 1 GENNAIO AL 23 OTTOBRE
8.608	22	3	-	1	8.634	17.649	1957
1.547	4	1	-	-	1.552	3.158	DAL 24 OTTOBRE AL 31 DICEMBRE
7.061	18	2	-	1	7.082	14.491	DAL 1 GENNAIO AL 23 OTTOBRE
8.454	46	3	-	-	8.503	17.557	1956
1.415	5	-	-	-	1.420	2.839	DAL 24 OTTOBRE AL 31 DICEMBRE
7.039	41	3	-	-	7.083	14.718	DAL 1 GENNAIO AL 23 OTTOBRE
8.417	145	1	-	1	8.564	17.252	1955
1.479	14	-	-	-	1.493	2.949	DAL 24 OTTOBRE AL 31 DICEMBRE
6.938	131	1	-	1	7.071	14.303	DAL 1 GENNAIO AL 23 OTTOBRE
8.077	321	2	1	-	8.401	17.053	1954
1.374	47	-	-	-	1.421	2.897	DAL 24 OTTOBRE AL 31 DICEMBRE
6.703	274	2	1	-	6.980	14.156	DAL 1 GENNAIO AL 23 OTTOBRE
7.200	669	1	1	1	7.872	15.634	1953
1.229	80	1	-	-	1.310	2.661	DAL 24 OTTOBRE AL 31 DICEMBRE
5.971	589	-	1	1	6.562	12.973	DAL 1 GENNAIO AL 23 OTTOBRE
6.542	1.218	1	3	2	7.766	15.503	1952
1.161	149	-	2	-	1.312	2.630	DAL 24 OTTOBRE AL 31 DICEMBRE
5.381	1.069	1	1	2	6.454	12.873	DAL 1 GENNAIO AL 23 OTTOBRE
5.871	1.848	4	4	1	7.728	17.116	1951
1.076	270	3	-	-	1.349	3.560	DAL 24 OTTOBRE AL 31 DICEMBRE
4.795	1.578	1	4	1	6.379	13.556	DAL 1 GENNAIO AL 23 OTTOBRE
5.516	2.627	6	1	2	8.152	15.797	1950
982	454	-	-	1	1.437	2.805	DAL 24 OTTOBRE AL 31 DICEMBRE
4.534	2.173	6	1	1	6.715	12.992	DAL 1 GENNAIO AL 23 OTTOBRE
4.251	3.424	15	5	1	7.696	14.876	1949
731	547	2	-	-	1.280	2.458	DAL 24 OTTOBRE AL 31 DICEMBRE
3.520	2.877	13	5	1	6.416	12.418	DAL 1 GENNAIO AL 23 OTTOBRE

Segue Tav. 6 — Popolazione presente per  
B - R<sub>e</sub>

ANNO DI NASCITA	ETÀ (anni)	M A S C H I					
		Celibi	Coniugati	Vedovi	Separati legalmente	Divorziati	Totale
							Segue A B
1948		6.234	1.198	26	4		
DAL 24 OTTOBRE AL 31 DICEMBRE	22	1.052	162	4	1	-	7.463
DAL 1 GENNAIO AL 23 OTTOBRE	23	5.182	1.036	22	3	1	1.219
							6.244
1947		5.320	1.631	-	-	3	6.954
DAL 24 OTTOBRE AL 31 DICEMBRE	23	987	239	-	-	-	1.226
DAL 1 GENNAIO AL 23 OTTOBRE	24	4.333	1.392	-	-	3	5.728
1946		4.371	2.346	4	1	1	6.723
DAL 24 OTTOBRE AL 31 DICEMBRE	24	789	398	1	-	-	1.188
DAL 1 GENNAIO AL 23 OTTOBRE	25	3.582	1.948	3	1	1	5.535
1945		2.850	2.247	5	1	1	5.104
DAL 24 OTTOBRE AL 31 DICEMBRE	25	499	372	1	-	-	872
DAL 1 GENNAIO AL 23 OTTOBRE	26	2.351	1.875	4	1	1	4.232
1944		2.577	2.953	7	2	-	5.539
DAL 24 OTTOBRE AL 31 DICEMBRE	26	366	383	1	-	-	750
DAL 1 GENNAIO AL 23 OTTOBRE	27	2.211	2.570	6	2	-	4.789
1943		2.160	3.284	9	5	-	5.458
DAL 24 OTTOBRE AL 31 DICEMBRE	27	365	512	-	2	-	879
DAL 1 GENNAIO AL 23 OTTOBRE	28	1.795	2.772	9	3	-	4.579
1942		1.772	3.656	6	12	1	5.447
DAL 24 OTTOBRE AL 31 DICEMBRE	28	278	538	-	2	-	818
DAL 1 GENNAIO AL 23 OTTOBRE	29	1.494	3.118	6	10	1	4.629
1941		1.506	4.157	6	7	2	5.678
DAL 24 OTTOBRE AL 31 DICEMBRE	29	251	606	1	1	1	860
DAL 1 GENNAIO AL 23 OTTOBRE	30	1.255	3.551	5	6	1	4.818
1940		1.765	5.107	8	15	-	6.895
DAL 24 OTTOBRE AL 31 DICEMBRE	30	315	829	-	3	-	1.147
DAL 1 GENNAIO AL 23 OTTOBRE	31	1.450	4.278	8	12	-	5.748
1939		1.514	5.500	32	7	2	7.055
DAL 24 OTTOBRE AL 31 DICEMBRE	31	276	1.030	6	2	1	1.315
DAL 1 GENNAIO AL 23 OTTOBRE	32	1.238	4.470	26	5	1	5.740
1938		1.102	5.485	12	15	3	6.617
DAL 24 OTTOBRE AL 31 DICEMBRE	32	193	915	2	4	1	1.115
DAL 1 GENNAIO AL 23 OTTOBRE	33	909	4.570	10	11	2	5.502
1937		1.125	5.744	6	27	3	6.905
DAL 24 OTTOBRE AL 31 DICEMBRE	33	194	1.116	1	2	1	1.314
DAL 1 GENNAIO AL 23 OTTOBRE	34	931	4.628	5	25	2	5.591
1936		1.099	5.714	37	18	4	6.872
DAL 24 OTTOBRE AL 31 DICEMBRE	34	165	1.000	6	4	1	1.176
DAL 1 GENNAIO AL 23 OTTOBRE	35	934	4.714	31	14	3	5.696
1935		956	5.965	10	26	3	6.960
DAL 24 OTTOBRE AL 31 DICEMBRE	35	156	1.012	4	5	-	1.177
DAL 1 GENNAIO AL 23 OTTOBRE	36	800	4.953	6	21	3	5.783
1934		782	6.084	20	16	9	6.911
DAL 24 OTTOBRE AL 31 DICEMBRE	36	147	984	1	1	-	1.133
DAL 1 GENNAIO AL 23 OTTOBRE	37	635	5.100	19	15	9	5.778
1933		810	6.323	23	22	5	7.183
DAL 24 OTTOBRE AL 31 DICEMBRE	37	147	1.100	6	6	1	1.260
DAL 1 GENNAIO AL 23 OTTOBRE	38	663	5.223	17	16	4	5.923
1932		723	5.858	25	21	3	6.630
DAL 24 OTTOBRE AL 31 DICEMBRE	38	107	943	2	3	-	1.055
DAL 1 GENNAIO AL 23 OTTOBRE	39	616	4.915	23	18	3	5.575
1931		809	6.483	25	17	2	7.336
DAL 24 OTTOBRE AL 31 DICEMBRE	39	145	1.125	4	2	-	1.276
DAL 1 GENNAIO AL 23 OTTOBRE	40	664	5.358	21	15	2	6.060
1930		786	7.300	34	24	3	8.147
DAL 24 OTTOBRE AL 31 DICEMBRE	40	122	1.247	5	4	-	1.378
DAL 1 GENNAIO AL 23 OTTOBRE	41	664	6.053	29	20	3	6.769
1929		654	6.356	31	31	4	7.076
DAL 24 OTTOBRE AL 31 DICEMBRE	41	90	1.033	7	3	-	1.133
DAL 1 GENNAIO AL 23 OTTOBRE	42	564	5.323	24	28	4	5.943
1928		700	6.683	28	29	2	7.442
DAL 24 OTTOBRE AL 31 DICEMBRE	42	127	1.109	2	5	-	1.243
DAL 1 GENNAIO AL 23 OTTOBRE	43	573	5.574	26	24	2	6.199
1927		674	6.999	33	30	1	7.737
DAL 24 OTTOBRE AL 31 DICEMBRE	43	107	1.123	5	7	-	1.242
DAL 1 GENNAIO AL 23 OTTOBRE	44	567	5.876	28	23	1	6.495

## sesso, anno di nascita e stato civile

GIONI

F E M M I N E						TOTALE	ANNO DI NASCITA
Nubili	Coniugate	Vedove	Separate legalmente	Divorziate	Totale		
RUZZI							
3.951	4.318	77	8	1	8.355	15.818	1948
727	713	10	2	-	1.452	2.671	DAL 24 OTTOBRE AL 31 DICEMBRE
3.224	3.605	67	6	1	6.903	13.147	DAL 1 GENNAIO AL 23 OTTOBRE
2.750	4.659	17	7	2	7.435	14.389	1947
538	809	4	1	-	1.352	2.578	DAL 24 OTTOBRE AL 31 DICEMBRE
2.212	3.850	13	6	2	6.083	11.811	DAL 1 GENNAIO AL 23 OTTOBRE
2.203	5.086	23	11	-	7.323	14.046	1946
412	987	4	2	-	1.405	2.593	DAL 24 OTTOBRE AL 31 DICEMBRE
1.791	4.099	19	9	-	5.918	11.453	DAL 1 GENNAIO AL 23 OTTOBRE
1.460	4.119	16	7	-	5.602	10.706	1945
267	727	2	1	-	997	1.869	DAL 24 OTTOBRE AL 31 DICEMBRE
1.193	3.392	14	6	-	4.605	8.837	DAL 1 GENNAIO AL 23 OTTOBRE
1.195	4.669	33	7	2	5.906	11.445	1944
197	698	3	-	1	899	1.649	DAL 24 OTTOBRE AL 31 DICEMBRE
998	3.971	30	7	1	5.007	9.796	DAL 1 GENNAIO AL 23 OTTOBRE
1.106	4.949	35	16	2	6.108	11.566	1943
207	809	7	1	-	1.024	1.903	DAL 24 OTTOBRE AL 31 DICEMBRE
899	4.140	28	15	2	5.084	9.663	DAL 1 GENNAIO AL 23 OTTOBRE
957	4.963	42	21	2	5.985	11.432	1942
159	861	3	1	-	1.024	1.842	DAL 24 OTTOBRE AL 31 DICEMBRE
798	4.102	39	20	2	4.961	9.590	DAL 1 GENNAIO AL 23 OTTOBRE
878	5.132	50	13	1	6.074	11.752	1941
136	788	6	-	-	930	1.790	DAL 24 OTTOBRE AL 31 DICEMBRE
742	4.344	44	13	1	5.144	9.962	DAL 1 GENNAIO AL 23 OTTOBRE
1.057	6.341	82	23	3	7.506	14.401	1940
167	1.070	13	3	-	1.253	2.400	DAL 24 OTTOBRE AL 31 DICEMBRE
890	5.271	69	20	3	6.253	12.001	DAL 1 GENNAIO AL 23 OTTOBRE
1.051	6.518	106	24	2	7.701	14.756	1939
189	1.149	17	3	-	1.358	2.673	DAL 24 OTTOBRE AL 31 DICEMBRE
862	5.369	89	21	2	6.343	12.083	DAL 1 GENNAIO AL 23 OTTOBRE
855	6.167	77	16	1	7.116	13.733	1938
148	1.057	9	4	-	1.218	2.333	DAL 24 OTTOBRE AL 31 DICEMBRE
707	5.110	68	12	1	5.898	11.400	DAL 1 GENNAIO AL 23 OTTOBRE
833	6.395	94	35	1	7.358	14.263	1937
157	1.180	21	6	-	1.364	2.678	DAL 24 OTTOBRE AL 31 DICEMBRE
676	5.215	73	29	1	5.994	11.585	DAL 1 GENNAIO AL 23 OTTOBRE
1.039	6.342	161	23	5	7.570	14.442	1936
170	1.071	36	5	-	1.282	2.458	DAL 24 OTTOBRE AL 31 DICEMBRE
865	5.271	125	18	5	6.288	11.984	DAL 1 GENNAIO AL 23 OTTOBRE
814	6.678	110	27	-	7.629	14.589	1935
138	1.158	17	8	-	1.321	2.498	DAL 24 OTTOBRE AL 31 DICEMBRE
676	5.520	93	19	-	6.308	12.091	DAL 1 GENNAIO AL 23 OTTOBRE
839	6.523	128	27	2	7.519	14.430	1934
132	1.147	18	3	-	1.300	2.433	DAL 24 OTTOBRE AL 31 DICEMBRE
707	5.376	110	24	2	6.219	11.997	DAL 1 GENNAIO AL 23 OTTOBRE
856	6.937	191	24	5	8.013	15.196	1933
144	1.234	33	2	1	1.414	2.674	DAL 24 OTTOBRE AL 31 DICEMBRE
712	5.703	158	22	4	6.599	12.522	DAL 1 GENNAIO AL 23 OTTOBRE
883	6.325	167	30	-	7.405	14.035	1932
147	1.074	23	8	-	1.252	2.307	DAL 24 OTTOBRE AL 31 DICEMBRE
736	5.251	144	22	-	6.153	11.728	DAL 1 GENNAIO AL 23 OTTOBRE
898	6.723	218	36	4	7.879	15.215	1931
143	1.203	39	5	-	1.390	2.666	DAL 24 OTTOBRE AL 31 DICEMBRE
755	5.520	179	31	4	6.489	12.549	DAL 1 GENNAIO AL 23 OTTOBRE
1.050	7.533	263	35	4	8.885	17.032	1930
214	1.357	43	5	3	1.622	3.000	DAL 24 OTTOBRE AL 31 DICEMBRE
836	6.176	220	30	1	7.263	14.032	DAL 1 GENNAIO AL 23 OTTOBRE
929	6.623	250	33	8	7.843	14.919	1929
150	1.105	45	3	1	1.304	2.437	DAL 24 OTTOBRE AL 31 DICEMBRE
779	5.518	205	30	7	6.539	12.482	DAL 1 GENNAIO AL 23 OTTOBRE
946	6.622	302	38	3	7.911	15.353	1928
146	1.191	66	4	-	1.407	2.650	DAL 24 OTTOBRE AL 31 DICEMBRE
800	5.431	236	34	3	6.504	12.703	DAL 1 GENNAIO AL 23 OTTOBRE
1.034	6.966	334	38	6	8.378	16.115	1927
172	1.269	56	6	1	1.504	2.746	DAL 24 OTTOBRE AL 31 DICEMBRE
862	5.697	278	32	5	6.874	13.369	DAL 1 GENNAIO AL 23 OTTOBRE

## Segue Tav. 6 — Popolazione presente per

B - R<sub>m</sub>

ANNO DI NASCITA	ETÀ (anni)	M A S C H I					Totale
		Celibi	Coniugati	Vedovi	Separati legalmente	Divorziati	
							Segue A B
1926		640	6.929	54	34	10	7.667
DAL 24 OTTOBRE AL 31 DICEMBRE	44	116	1.186	9	8	1	1.320
DAL 1 GENNAIO AL 23 OTTOBRE	45	524	5.743	45	26	9	6.347
1925		610	6.806	52	27	3	7.498
DAL 24 OTTOBRE AL 31 DICEMBRE	45	109	1.215	5	3	-	1.332
DAL 1 GENNAIO AL 23 OTTOBRE	46	501	5.591	47	24	3	6.166
1924		686	6.663	80	36	9	7.474
DAL 24 OTTOBRE AL 31 DICEMBRE	46	104	1.087	15	4	-	1.210
DAL 1 GENNAIO AL 23 OTTOBRE	47	582	5.576	65	32	9	6.264
1923		603	6.571	75	31	-	7.280
DAL 24 OTTOBRE AL 31 DICEMBRE	47	109	1.075	16	1	-	1.201
DAL 1 GENNAIO AL 23 OTTOBRE	48	494	5.496	59	30	-	6.079
1922		567	6.604	87	30	3	7.291
DAL 24 OTTOBRE AL 31 DICEMBRE	48	85	1.145	16	2	-	1.248
DAL 1 GENNAIO AL 23 OTTOBRE	49	482	5.459	71	28	3	6.043
1921		528	6.581	79	42	6	7.236
DAL 24 OTTOBRE AL 31 DICEMBRE	49	85	1.328	17	8	2	1.444
DAL 1 GENNAIO AL 23 OTTOBRE	50	439	5.253	62	34	4	5.792
1920		560	6.824	98	37	5	7.524
DAL 24 OTTOBRE AL 31 DICEMBRE	50	92	1.076	17	4	-	1.189
DAL 1 GENNAIO AL 23 OTTOBRE	51	468	5.748	81	33	5	6.335
1919		356	4.546	70	16	7	4.995
DAL 24 OTTOBRE AL 31 DICEMBRE	51	94	1.119	23	3	2	1.241
DAL 1 GENNAIO AL 23 OTTOBRE	52	262	3.427	47	13	5	3.754
1918		273	3.275	71	26	2	3.647
DAL 24 OTTOBRE AL 31 DICEMBRE	52	43	525	10	4	1	583
DAL 1 GENNAIO AL 23 OTTOBRE	53	230	2.750	61	22	1	3.064
1917		268	3.567	77	18	4	3.934
DAL 24 OTTOBRE AL 31 DICEMBRE	53	39	553	9	1	1	603
DAL 1 GENNAIO AL 23 OTTOBRE	54	229	3.014	68	17	3	3.331
1916		378	4.653	111	32	4	5.178
DAL 24 OTTOBRE AL 31 DICEMBRE	54	55	723	14	6	-	798
DAL 1 GENNAIO AL 23 OTTOBRE	55	323	3.930	97	26	4	4.380
1915		440	5.814	141	28	4	6.427
DAL 24 OTTOBRE AL 31 DICEMBRE	55	80	1.030	20	8	-	1.138
DAL 1 GENNAIO AL 23 OTTOBRE	56	360	4.784	121	20	4	5.289
1914		422	5.553	145	37	2	6.159
DAL 24 OTTOBRE AL 31 DICEMBRE	56	82	1.050	19	5	-	1.156
DAL 1 GENNAIO AL 23 OTTOBRE	57	340	4.503	126	32	2	5.003
1913		449	5.666	175	26	4	6.320
DAL 24 OTTOBRE AL 31 DICEMBRE	57	96	1.099	28	2	-	1.225
DAL 1 GENNAIO AL 23 OTTOBRE	58	353	4.567	147	24	4	5.095
1912		413	5.964	216	28	4	6.625
DAL 24 OTTOBRE AL 31 DICEMBRE	58	87	1.207	31	4	1	1.330
DAL 1 GENNAIO AL 23 OTTOBRE	59	326	4.757	185	24	3	5.295
1911		440	5.079	229	22	2	5.772
DAL 24 OTTOBRE AL 31 DICEMBRE	59	84	823	35	2	1	945
DAL 1 GENNAIO AL 23 OTTOBRE	60	356	4.256	194	20	1	4.827
1910		410	6.185	306	27	4	6.932
DAL 24 OTTOBRE AL 31 DICEMBRE	60	73	1.130	54	5	-	1.262
DAL 1 GENNAIO AL 23 OTTOBRE	61	337	5.055	252	22	4	5.676
1909		484	5.594	275	28	8	6.389
DAL 24 OTTOBRE AL 31 DICEMBRE	61	73	945	46	6	2	1.072
DAL 1 GENNAIO AL 23 OTTOBRE	62	411	4.649	229	22	6	5.317
1908		464	5.321	306	22	4	6.117
DAL 24 OTTOBRE AL 31 DICEMBRE	62	86	1.036	66	4	3	1.195
DAL 1 GENNAIO AL 23 OTTOBRE	63	378	4.285	240	18	1	4.922
1907		408	4.647	321	36	3	5.415
DAL 24 OTTOBRE AL 31 DICEMBRE	63	65	827	44	8	-	948
DAL 1 GENNAIO AL 23 OTTOBRE	64	339	3.820	277	28	3	4.467
1906		409	4.805	424	31	6	5.675
DAL 24 OTTOBRE AL 31 DICEMBRE	64	62	854	85	8	-	1.009
DAL 1 GENNAIO AL 23 OTTOBRE	65	347	3.951	339	23	6	4.666
1905		394	4.481	466	25	6	5.372
DAL 24 OTTOBRE AL 31 DICEMBRE	65	67	816	78	2	1	964
DAL 1 GENNAIO AL 23 OTTOBRE	66	327	3.665	388	23	5	4.408

## sesso, anno di nascita e stato civile

GIONI

F E M M I N E						TOTALE	ANNO DI NASCITA
Nubili	Coniugate	Vedove	Separate legalmente	Divorziate	Totale		
1.019	6.811	332	39	7	8.208	15.875	1926
178	1.324	61	10	2	1.575	2.895	DAL 24 OTTOBRE AL 31 DICEMBRE
841	5.487	271	29	5	6.633	12.980	DAL 1 GENNAIO AL 23 OTTOBRE
1.081	6.718	426	46	9	8.280	15.778	1925
205	1.270	68	6	2	1.551	2.883	DAL 24 OTTOBRE AL 31 DICEMBRE
876	5.448	358	40	7	6.729	12.895	DAL 1 GENNAIO AL 23 OTTOBRE
1.091	6.693	517	30	8	8.339	15.813	1924
176	1.143	79	3	-	1.401	2.611	DAL 24 OTTOBRE AL 31 DICEMBRE
915	5.550	438	27	8	6.938	13.202	DAL 1 GENNAIO AL 23 OTTOBRE
1.013	6.370	540	33	4	7.960	15.240	1923
162	1.141	88	9	-	1.400	2.601	DAL 24 OTTOBRE AL 31 DICEMBRE
851	5.229	452	24	4	6.560	12.639	DAL 1 GENNAIO AL 23 OTTOBRE
1.097	6.523	621	38	5	8.284	15.575	1922
192	1.193	111	2	-	1.498	2.746	DAL 24 OTTOBRE AL 31 DICEMBRE
905	5.330	510	36	5	6.786	12.829	DAL 1 GENNAIO AL 23 OTTOBRE
1.084	6.523	726	42	11	8.386	15.622	1921
200	1.378	143	14	-	1.735	3.179	DAL 24 OTTOBRE AL 31 DICEMBRE
884	5.145	583	28	11	6.651	12.443	DAL 1 GENNAIO AL 23 OTTOBRE
1.069	6.836	874	28	6	8.813	16.337	1920
171	1.152	138	3	-	1.464	2.653	DAL 24 OTTOBRE AL 31 DICEMBRE
898	5.684	736	25	6	7.349	13.684	DAL 1 GENNAIO AL 23 OTTOBRE
768	4.143	621	25	2	5.559	10.554	1919
214	1.176	159	7	1	1.557	2.798	DAL 24 OTTOBRE AL 31 DICEMBRE
554	2.967	462	18	1	4.002	7.756	DAL 1 GENNAIO AL 23 OTTOBRE
629	3.102	480	16	-	4.227	7.874	1918
100	559	68	2	-	729	1.312	DAL 24 OTTOBRE AL 31 DICEMBRE
529	2.543	412	14	-	3.498	6.562	DAL 1 GENNAIO AL 23 OTTOBRE
568	3.269	577	16	2	4.432	8.366	1917
74	540	99	4	1	718	1.321	DAL 24 OTTOBRE AL 31 DICEMBRE
494	2.729	478	12	1	3.714	7.045	DAL 1 GENNAIO AL 23 OTTOBRE
797	4.223	816	19	10	5.865	11.043	1916
123	673	124	5	2	927	1.725	DAL 24 OTTOBRE AL 31 DICEMBRE
674	3.550	692	14	8	4.938	9.318	DAL 1 GENNAIO AL 23 OTTOBRE
952	5.384	1.059	37	6	7.438	13.865	1915
154	948	195	8	-	1.305	2.443	DAL 24 OTTOBRE AL 31 DICEMBRE
798	4.436	864	29	6	6.133	11.422	DAL 1 GENNAIO AL 23 OTTOBRE
863	4.912	1.070	13	3	6.861	13.020	1914
149	960	219	3	-	1.331	2.487	DAL 24 OTTOBRE AL 31 DICEMBRE
714	3.952	851	10	3	5.530	10.533	DAL 1 GENNAIO AL 23 OTTOBRE
889	5.126	1.155	34	3	7.207	13.527	1913
174	1.002	196	10	-	1.382	2.607	DAL 24 OTTOBRE AL 31 DICEMBRE
715	4.124	959	24	3	5.825	10.920	DAL 1 GENNAIO AL 23 OTTOBRE
916	5.052	1.248	32	5	7.253	13.878	1912
189	1.067	258	7	1	1.522	2.852	DAL 24 OTTOBRE AL 31 DICEMBRE
727	3.985	990	25	4	5.731	11.026	DAL 1 GENNAIO AL 23 OTTOBRE
834	4.457	1.250	24	1	6.566	12.338	1911
150	816	224	4	-	1.194	2.139	DAL 24 OTTOBRE AL 31 DICEMBRE
684	3.641	1.026	20	1	5.372	10.199	DAL 1 GENNAIO AL 23 OTTOBRE
958	5.049	1.503	24	2	7.536	14.468	1910
198	947	294	6	-	1.445	2.707	DAL 24 OTTOBRE AL 31 DICEMBRE
760	4.102	1.209	18	2	6.091	11.761	DAL 1 GENNAIO AL 23 OTTOBRE
892	4.542	1.496	36	2	6.968	13.357	1909
171	751	256	3	1	1.182	2.254	DAL 24 OTTOBRE AL 31 DICEMBRE
721	3.791	1.240	33	1	5.786	11.103	DAL 1 GENNAIO AL 23 OTTOBRE
911	4.316	1.511	28	2	6.768	12.885	1908
189	891	280	6	-	1.366	2.561	DAL 24 OTTOBRE AL 31 DICEMBRE
722	3.425	1.231	22	2	5.402	10.324	DAL 1 GENNAIO AL 23 OTTOBRE
786	3.718	1.512	21	2	6.039	11.454	1907
148	637	268	2	-	1.055	2.003	DAL 24 OTTOBRE AL 31 DICEMBRE
638	3.081	1.244	19	2	4.984	9.451	DAL 1 GENNAIO AL 23 OTTOBRE
850	3.844	1.631	17	3	6.345	12.020	1906
150	682	300	1	-	1.133	2.142	DAL 24 OTTOBRE AL 31 DICEMBRE
700	3.162	1.331	16	3	5.212	9.878	DAL 1 GENNAIO AL 23 OTTOBRE
756	3.612	1.689	10	4	6.071	11.443	1905
148	632	269	-	1	1.050	2.014	DAL 24 OTTOBRE AL 31 DICEMBRE
608	2.980	1.420	10	3	5.021	9.429	DAL 1 GENNAIO AL 23 OTTOBRE

*Segue TAV. 6 — Popolazione presente per  
B - RE*

ANNO DI NASCITA	ETÀ (anni)	M A S C H I					Totale
		Celibi	Contugati	Vedovi	Separati legalmente	Divorziati	
<i>Segue A B</i>							
1904		357	4.133	452	21	5	4.968
DAL 24 OTTOBRE AL 31 DICEMBRE	66	61	783	92	4	-	940
DAL 1 GENNAIO AL 23 OTTOBRE	67	296	3.350	360	17	5	4.028
1903		318	3.311	424	10	4	4.067
DAL 24 OTTOBRE AL 31 DICEMBRE	67	62	647	74	4	1	788
DAL 1 GENNAIO AL 23 OTTOBRE	68	256	2.664	350	6	3	3.279
1902		324	3.711	546	20	2	4.603
DAL 24 OTTOBRE AL 31 DICEMBRE	68	58	665	83	2	1	809
DAL 1 GENNAIO AL 23 OTTOBRE	69	266	3.046	463	18	1	3.794
1901		320	3.299	527	18	3	4.167
DAL 24 OTTOBRE AL 31 DICEMBRE	69	36	485	88	4	-	613
DAL 1 GENNAIO AL 23 OTTOBRE	70	284	2.814	439	14	3	3.554
1900		358	3.370	631	19	-	4.378
DAL 24 OTTOBRE AL 31 DICEMBRE	70	62	552	107	4	-	725
DAL 1 GENNAIO AL 23 OTTOBRE	71	296	2.818	524	15	-	3.653
1899		186	2.719	576	12	1	3.494
DAL 24 OTTOBRE AL 31 DICEMBRE	71	27	491	96	1	1	616
DAL 1 GENNAIO AL 23 OTTOBRE	72	159	2.228	480	11	-	2.878
1898		162	2.215	580	16	2	2.975
DAL 24 OTTOBRE AL 31 DICEMBRE	72	32	427	105	3	1	568
DAL 1 GENNAIO AL 23 OTTOBRE	73	130	1.788	475	13	1	2.407
1897		142	1.935	546	9	1	2.633
DAL 24 OTTOBRE AL 31 DICEMBRE	73	27	359	94	1	-	481
DAL 1 GENNAIO AL 23 OTTOBRE	74	115	1.576	452	8	1	2.152
1896		120	1.597	540	6	1	2.264
DAL 24 OTTOBRE AL 31 DICEMBRE	74	22	282	103	1	-	408
DAL 1 GENNAIO AL 23 OTTOBRE	75	98	1.315	437	5	1	1.856
1895		141	1.341	449	4	-	1.935
DAL 24 OTTOBRE AL 31 DICEMBRE	75	16	239	78	-	-	333
DAL 1 GENNAIO AL 23 OTTOBRE	76	125	1.102	371	4	-	1.602
1894		119	1.295	484	8	2	1.908
DAL 24 OTTOBRE AL 31 DICEMBRE	76	19	237	65	1	-	322
DAL 1 GENNAIO AL 23 OTTOBRE	77	100	1.058	419	7	2	1.586
1893		125	1.233	511	5	-	1.874
DAL 24 OTTOBRE AL 31 DICEMBRE	77	18	218	88	-	-	324
DAL 1 GENNAIO AL 23 OTTOBRE	78	107	1.015	423	5	-	1.550
1892		108	1.082	548	6	1	1.745
DAL 24 OTTOBRE AL 31 DICEMBRE	78	9	186	107	-	-	302
DAL 1 GENNAIO AL 23 OTTOBRE	79	99	896	441	6	1	1.443
1891		83	884	482	4	1	1.454
DAL 24 OTTOBRE AL 31 DICEMBRE	79	10	149	87	-	-	246
DAL 1 GENNAIO AL 23 OTTOBRE	80	73	735	395	4	1	1.208
1890		101	787	472	4	-	1.364
DAL 24 OTTOBRE AL 31 DICEMBRE	80	21	132	80	2	-	235
DAL 1 GENNAIO AL 23 OTTOBRE	81	80	655	392	2	-	1.129
1889		95	729	498	3	-	1.325
DAL 24 OTTOBRE AL 31 DICEMBRE	81	13	113	83	2	-	211
DAL 1 GENNAIO AL 23 OTTOBRE	82	82	616	415	1	-	1.114
1888		68	485	421	2	1	977
DAL 24 OTTOBRE AL 31 DICEMBRE	82	12	87	77	-	-	176
DAL 1 GENNAIO AL 23 OTTOBRE	83	56	398	344	2	1	801
1887		56	466	435	3	1	961
DAL 24 OTTOBRE AL 31 DICEMBRE	83	5	91	79	1	1	177
DAL 1 GENNAIO AL 23 OTTOBRE	84	51	375	356	2	-	784
1886		47	338	326	1	1	713
DAL 24 OTTOBRE AL 31 DICEMBRE	84	4	65	59	-	1	129
DAL 1 GENNAIO AL 23 OTTOBRE	85	43	273	267	1	-	584
1885		44	283	391	2	-	720
DAL 24 OTTOBRE AL 31 DICEMBRE	85	7	52	59	-	-	118
DAL 1 GENNAIO AL 23 OTTOBRE	86	37	231	332	2	-	602
1884		35	232	289	1	1	558
DAL 24 OTTOBRE AL 31 DICEMBRE	86	6	46	66	-	1	119
DAL 1 GENNAIO AL 23 OTTOBRE	87	29	186	223	1	-	439
1883		38	175	246	-	-	459
DAL 24 OTTOBRE AL 31 DICEMBRE	87	7	40	57	-	-	104
DAL 1 GENNAIO AL 23 OTTOBRE	88	31	135	189	-	-	355

## sesso, anno di nascita e stato civile

GIONI

F E M M I N E						TOTALE	ANNO DI NASCITA
Nubili	Coniugate	Vedove	Separate legalmente	Divorziate	Totale		
RUZZI							
772	3.154	1.683	18	1	5.628	10.596	1904
143	656	317	3	-	1.119	2.059	DAL 24 OTTOBRE AL 31 DICEMBRE
629	2.498	1.366	15	1	4.509	8.537	DAL 1 GENNAIO AL 23 OTTOBRE
637	2.679	1.624	10	2	4.952	9.019	1903
118	502	294	1	-	915	1.703	DAL 24 OTTOBRE AL 31 DICEMBRE
519	2.177	1.330	9	2	4.037	7.316	DAL 1 GENNAIO AL 23 OTTOBRE
706	2.702	1.806	13	-	5.227	9.830	1902
119	480	320	2	-	921	1.730	DAL 24 OTTOBRE AL 31 DICEMBRE
587	2.222	1.486	11	-	4.306	8.100	DAL 1 GENNAIO AL 23 OTTOBRE
635	2.490	1.891	12	1	5.029	9.196	1901
92	411	311	2	-	816	1.429	DAL 24 OTTOBRE AL 31 DICEMBRE
543	2.079	1.580	10	1	4.213	7.767	DAL 1 GENNAIO AL 23 OTTOBRE
663	2.364	2.044	18	1	5.090	9.468	1900
110	391	368	1	-	870	1.595	DAL 24 OTTOBRE AL 31 DICEMBRE
553	1.973	1.676	17	1	4.220	7.873	DAL 1 GENNAIO AL 23 OTTOBRE
532	2.151	1.988	11	1	4.683	8.177	1899
102	406	350	2	-	860	1.476	DAL 24 OTTOBRE AL 31 DICEMBRE
430	1.745	1.638	9	1	3.823	6.701	DAL 1 GENNAIO AL 23 OTTOBRE
454	1.835	1.974	17	1	4.281	7.256	1898
78	333	327	3	-	741	1.309	DAL 24 OTTOBRE AL 31 DICEMBRE
376	1.502	1.647	14	1	3.540	5.947	DAL 1 GENNAIO AL 23 OTTOBRE
408	1.532	1.964	7	1	3.912	6.545	1897
76	272	394	1	-	743	1.224	DAL 24 OTTOBRE AL 31 DICEMBRE
332	1.260	1.570	6	1	3.169	5.321	DAL 1 GENNAIO AL 23 OTTOBRE
408	1.387	1.961	9	3	3.768	6.032	1896
74	206	327	2	-	609	1.017	DAL 24 OTTOBRE AL 31 DICEMBRE
334	1.181	1.634	7	3	3.159	5.015	DAL 1 GENNAIO AL 23 OTTOBRE
373	1.119	1.753	6	-	3.251	5.186	1895
55	179	244	-	-	478	811	DAL 24 OTTOBRE AL 31 DICEMBRE
318	940	1.509	6	-	2.773	4.375	DAL 1 GENNAIO AL 23 OTTOBRE
356	990	1.861	10	-	3.217	5.125	1894
51	180	344	3	-	578	900	DAL 24 OTTOBRE AL 31 DICEMBRE
305	810	1.517	7	-	2.639	4.225	DAL 1 GENNAIO AL 23 OTTOBRE
352	863	1.898	6	-	3.119	4.993	1893
46	145	323	1	-	515	839	DAL 24 OTTOBRE AL 31 DICEMBRE
306	718	1.575	5	-	2.604	4.154	DAL 1 GENNAIO AL 23 OTTOBRE
282	691	1.787	3	-	2.763	4.508	1892
46	145	317	-	-	508	810	DAL 24 OTTOBRE AL 31 DICEMBRE
236	546	1.470	3	-	2.255	3.698	DAL 1 GENNAIO AL 23 OTTOBRE
252	490	1.532	3	-	2.277	3.731	1891
41	92	268	1	-	402	648	DAL 24 OTTOBRE AL 31 DICEMBRE
211	398	1.264	2	-	1.875	3.083	DAL 1 GENNAIO AL 23 OTTOBRE
250	451	1.545	4	-	2.250	3.614	1890
37	70	267	1	-	375	610	DAL 24 OTTOBRE AL 31 DICEMBRE
213	381	1.278	3	-	1.875	3.004	DAL 1 GENNAIO AL 23 OTTOBRE
216	360	1.435	5	-	2.016	3.341	1889
34	74	268	-	-	376	587	DAL 24 OTTOBRE AL 31 DICEMBRE
182	286	1.167	5	-	1.640	2.754	DAL 1 GENNAIO AL 23 OTTOBRE
175	280	1.291	3	-	1.749	2.726	1888
18	62	218	-	-	298	474	DAL 24 OTTOBRE AL 31 DICEMBRE
157	218	1.073	3	-	1.451	2.252	DAL 1 GENNAIO AL 23 OTTOBRE
140	204	1.132	1	-	1.477	2.438	1887
28	38	193	-	-	259	436	DAL 24 OTTOBRE AL 31 DICEMBRE
112	166	939	1	-	1.218	2.002	DAL 1 GENNAIO AL 23 OTTOBRE
107	122	926	-	-	1.155	1.868	1886
16	26	147	-	-	189	318	DAL 24 OTTOBRE AL 31 DICEMBRE
91	96	779	-	-	966	1.550	DAL 1 GENNAIO AL 23 OTTOBRE
109	100	839	1	-	1.049	1.769	1885
26	13	160	1	-	200	318	DAL 24 OTTOBRE AL 31 DICEMBRE
83	87	679	-	-	849	1.451	DAL 1 GENNAIO AL 23 OTTOBRE
87	69	760	-	-	916	1.474	1884
18	10	156	-	-	184	303	DAL 24 OTTOBRE AL 31 DICEMBRE
69	59	604	-	-	732	1.171	DAL 1 GENNAIO AL 23 OTTOBRE
63	40	587	1	-	691	1.150	1883
11	7	107	-	-	125	229	DAL 24 OTTOBRE AL 31 DICEMBRE
52	33	480	1	-	566	921	DAL 1 GENNAIO AL 23 OTTOBRE

## Segue TAV. 6 — Popolazione presente per

B - RE

ANNO DI NASCITA	ETÀ (anni)	M A S C H I					Totale
		Celibi	Coniugati	Vedovi	Separati legalmente	Divorziati	
1882		19	117	203	1	-	340
DAL 24 OTTOBRE AL 31 DICEMBRE	88	3	24	40	-	-	67
DAL 1 GENNAIO AL 23 OTTOBRE	89	16	93	163	1	-	273
1881		16	95	153	-	-	264
DAL 24 OTTOBRE AL 31 DICEMBRE	89	-	20	42	-	-	62
DAL 1 GENNAIO AL 23 OTTOBRE	90	16	75	111	-	-	202
1880		18	61	133	-	-	212
DAL 24 OTTOBRE AL 31 DICEMBRE	90	4	10	26	-	-	40
DAL 1 GENNAIO AL 23 OTTOBRE	91	14	51	107	-	-	172
1879		14	41	93	-	-	148
DAL 24 OTTOBRE AL 31 DICEMBRE	91	3	11	18	-	-	32
DAL 1 GENNAIO AL 23 OTTOBRE	92	11	30	75	-	-	116
1878		11	24	68	-	-	103
DAL 24 OTTOBRE AL 31 DICEMBRE	92	-	1	18	-	-	19
DAL 1 GENNAIO AL 23 OTTOBRE	93	11	23	50	-	-	84
1877		14	9	47	-	-	70
DAL 24 OTTOBRE AL 31 DICEMBRE	93	1	1	12	-	-	14
DAL 1 GENNAIO AL 23 OTTOBRE	94	13	8	35	-	-	56
1876		6	6	33	-	-	45
DAL 24 OTTOBRE AL 31 DICEMBRE	94	-	2	5	-	-	7
DAL 1 GENNAIO AL 23 OTTOBRE	95	6	4	28	-	-	38
1875		8	2	24	-	-	34
DAL 24 OTTOBRE AL 31 DICEMBRE	95	-	1	6	-	-	7
DAL 1 GENNAIO AL 23 OTTOBRE	96	8	1	18	-	-	27
1874		12	1	10	-	-	23
DAL 24 OTTOBRE AL 31 DICEMBRE	96	1	-	1	-	-	2
DAL 1 GENNAIO AL 23 OTTOBRE	97	11	1	9	-	-	21
1873		8	-	7	-	-	15
DAL 24 OTTOBRE AL 31 DICEMBRE	97	-	-	3	-	-	3
DAL 1 GENNAIO AL 23 OTTOBRE	98	8	-	4	-	-	12
1872		11	2	4	-	-	17
DAL 24 OTTOBRE AL 31 DICEMBRE	98	-	-	-	-	-	-
DAL 1 GENNAIO AL 23 OTTOBRE	99	11	2	4	-	-	17
1871		4	-	-	-	-	4
DAL 24 OTTOBRE AL 31 DICEMBRE	99	4	-	-	-	-	4
DAL 1 GENNAIO AL 23 OTTOBRE	100	-	-	-	-	-	-
1870 E ANNI PRECEDENTI	100	1	-	-	-	-	1
TCTALE	E OLTRE	257.071	266.307	15.410	1.150	188	540.126

Segue A B



## sesso, anno di nascita e stato civile

GIONI

F E M M I N E						TOTALE	ANNO DI NASCITA
Nubili	Coniugate	Vedove	Separate legalmente	Divorziate	Totale		
RUZZI							
45	28	462	3	-	538	878	1882
7	6	86	-	-	99	166	DAL 24 OTTOBRE AL 31 DICEMBRE
38	22	376	3	-	439	712	DAL 1 GENNAIO AL 23 OTTOBRE
44	25	409	-	-	478	742	1881
8	9	72	-	-	89	151	DAL 24 OTTOBRE AL 31 DICEMBRE
36	16	337	-	-	389	591	DAL 1 GENNAIO AL 23 OTTOBRE
29	27	306	-	-	362	574	1880
2	6	42	-	-	50	90	DAL 24 OTTOBRE AL 31 DICEMBRE
27	21	264	-	-	312	484	DAL 1 GENNAIO AL 23 OTTOBRE
26	7	193	1	-	227	375	1879
4	-	55	-	-	59	91	DAL 24 OTTOBRE AL 31 DICEMBRE
22	7	138	1	-	168	284	DAL 1 GENNAIO AL 23 OTTOBRE
23	9	160	-	-	192	295	1878
6	2	27	-	-	35	54	DAL 24 OTTOBRE AL 31 DICEMBRE
17	7	133	-	-	157	241	DAL 1 GENNAIO AL 23 OTTOBRE
11	1	101	1	-	114	184	1877
-	-	24	-	-	24	38	DAL 24 OTTOBRE AL 31 DICEMBRE
11	1	77	1	-	90	146	DAL 1 GENNAIO AL 23 OTTOBRE
17	2	80	-	-	99	144	1876
1	-	19	-	-	20	27	DAL 24 OTTOBRE AL 31 DICEMBRE
16	2	61	-	-	79	117	DAL 1 GENNAIO AL 23 OTTOBRE
12	-	48	-	-	60	94	1875
1	-	9	-	-	10	17	DAL 24 OTTOBRE AL 31 DICEMBRE
11	-	39	-	-	50	77	DAL 1 GENNAIO AL 23 OTTOBRE
11	1	38	-	-	50	73	1874
1	-	8	-	-	9	11	DAL 24 OTTOBRE AL 31 DICEMBRE
10	1	30	-	-	41	62	DAL 1 GENNAIO AL 23 OTTOBRE
8	1	18	-	-	27	42	1873
-	-	4	-	-	4	7	DAL 24 OTTOBRE AL 31 DICEMBRE
8	1	14	-	-	23	35	DAL 1 GENNAIO AL 23 OTTOBRE
18	1	13	-	-	32	49	1872
3	-	4	-	-	7	7	DAL 24 OTTOBRE AL 31 DICEMBRE
15	1	9	-	-	25	42	DAL 1 GENNAIO AL 23 OTTOBRE
-	-	5	-	-	5	9	1871
-	-	2	-	-	2	6	DAL 24 OTTOBRE AL 31 DICEMBRE
-	-	3	-	-	3	3	DAL 1 GENNAIO AL 23 OTTOBRE
3	1	5	-	-	9	10	1870 E ANNI PRECEDENTI
240.296	278.307	60.585	1.285	171	580.644	1.120.770	TOTALE

Segue TAV. 6 — Popolazione presente per  
B - RE

ANNO DI NASCITA	ETÀ (anni)	M A S C H I					
		Celibi	Coniugati	Vedovi	Separati legalmente	Divorziati	Totale
							M O L
1971		1.867	-	-	-	-	1.867
DAL 1 GENNAIO AL 23 OTTOBRE	0	1.867	-	-	-	-	1.867
1970		2.263	-	-	-	-	2.263
DAL 24 OTTOBRE AL 31 DICEMBRE	0	406	-	-	-	-	406
DAL 1 GENNAIO AL 23 OTTOBRE	1	1.857	-	-	-	-	1.857
1969		2.409	-	-	-	-	2.409
DAL 24 OTTOBRE AL 31 DICEMBRE	1	447	-	-	-	-	447
DAL 1 GENNAIO AL 23 OTTOBRE	2	1.962	-	-	-	-	1.962
1968		2.486	-	-	-	-	2.486
DAL 24 OTTOBRE AL 31 DICEMBRE	2	457	-	-	-	-	457
DAL 1 GENNAIO AL 23 OTTOBRE	3	2.029	-	-	-	-	2.029
1967		2.456	-	-	-	-	2.456
DAL 24 OTTOBRE AL 31 DICEMBRE	3	418	-	-	-	-	418
DAL 1 GENNAIO AL 23 OTTOBRE	4	2.038	-	-	-	-	2.038
1966		2.604	-	-	-	-	2.604
DAL 24 OTTOBRE AL 31 DICEMBRE	4	444	-	-	-	-	444
DAL 1 GENNAIO AL 23 OTTOBRE	5	2.160	-	-	-	-	2.160
1965		2.621	-	-	-	-	2.621
DAL 24 OTTOBRE AL 31 DICEMBRE	5	474	-	-	-	-	474
DAL 1 GENNAIO AL 23 OTTOBRE	6	2.147	-	-	-	-	2.147
1964		2.804	-	-	-	-	2.804
DAL 24 OTTOBRE AL 31 DICEMBRE	6	501	-	-	-	-	501
DAL 1 GENNAIO AL 23 OTTOBRE	7	2.303	-	-	-	-	2.303
1963		2.645	-	-	-	-	2.645
DAL 24 OTTOBRE AL 31 DICEMBRE	7	459	-	-	-	-	459
DAL 1 GENNAIO AL 23 OTTOBRE	8	2.186	-	-	-	-	2.186
1962		2.660	-	-	-	-	2.660
DAL 24 OTTOBRE AL 31 DICEMBRE	8	426	-	-	-	-	426
DAL 1 GENNAIO AL 23 OTTOBRE	9	2.234	-	-	-	-	2.234
1961		2.705	-	-	-	-	2.705
DAL 24 OTTOBRE AL 31 DICEMBRE	9	474	-	-	-	-	474
DAL 1 GENNAIO AL 23 OTTOBRE	10	2.231	-	-	-	-	2.231
1960		2.814	-	-	-	-	2.814
DAL 24 OTTOBRE AL 31 DICEMBRE	10	477	-	-	-	-	477
DAL 1 GENNAIO AL 23 OTTOBRE	11	2.337	-	-	-	-	2.337
1959		2.535	-	-	-	-	2.535
DAL 24 OTTOBRE AL 31 DICEMBRE	11	502	-	-	-	-	502
DAL 1 GENNAIO AL 23 OTTOBRE	12	2.033	-	-	-	-	2.033
1958		2.470	-	-	-	-	2.470
DAL 24 OTTOBRE AL 31 DICEMBRE	12	438	-	-	-	-	438
DAL 1 GENNAIO AL 23 OTTOBRE	13	2.032	-	-	-	-	2.032
1957		2.511	-	-	-	-	2.511
DAL 24 OTTOBRE AL 31 DICEMBRE	13	452	-	-	-	-	452
DAL 1 GENNAIO AL 23 OTTOBRE	14	2.059	-	-	-	-	2.059
1956		2.564	-	-	-	-	2.564
DAL 24 OTTOBRE AL 31 DICEMBRE	14	414	-	-	-	-	414
DAL 1 GENNAIO AL 23 OTTOBRE	15	2.150	-	-	-	-	2.150
1955		2.412	2	-	-	-	2.414
DAL 24 OTTOBRE AL 31 DICEMBRE	15	371	-	-	-	-	371
DAL 1 GENNAIO AL 23 OTTOBRE	16	2.041	2	-	-	-	2.043
1954		2.321	7	-	1	-	2.329
DAL 24 OTTOBRE AL 31 DICEMBRE	16	421	2	-	-	-	423
DAL 1 GENNAIO AL 23 OTTOBRE	17	1.900	5	-	1	-	1.906
1953		1.961	17	-	-	-	1.978
DAL 24 OTTOBRE AL 31 DICEMBRE	17	288	3	-	-	-	291
DAL 1 GENNAIO AL 23 OTTOBRE	18	1.673	14	-	-	-	1.687
1952		1.901	45	2	-	-	1.948
DAL 24 OTTOBRE AL 31 DICEMBRE	18	334	5	-	-	-	339
DAL 1 GENNAIO AL 23 OTTOBRE	19	1.567	40	2	-	-	1.609
1951		1.793	57	-	-	-	1.850
DAL 24 OTTOBRE AL 31 DICEMBRE	19	439	15	-	-	-	454
DAL 1 GENNAIO AL 23 OTTOBRE	20	1.354	42	-	-	-	1.396
1950		1.586	95	-	-	-	1.681
DAL 24 OTTOBRE AL 31 DICEMBRE	20	248	13	-	-	-	261
DAL 1 GENNAIO AL 23 OTTOBRE	21	1.338	82	-	-	-	1.420
1949		1.552	234	3	-	-	1.789
DAL 24 OTTOBRE AL 31 DICEMBRE	21	246	30	-	-	-	276
DAL 1 GENNAIO AL 23 OTTOBRE	22	1.306	204	3	-	-	1.513

## sesso, anno di nascita e stato civile

GIONI

F E M M I N E						TOTALE	ANNO DI NASCITA
Nubili	Conjugate	Vedove	Separate legalmente	Divorziate	Totale		
1.784	-	-	-	-	1.784	3.651	1971
1.784	-	-	-	-	1.784	3.651	DAL 1 GENNAIO AL 23 OTTOBRE
2.192	-	-	-	-	2.192	4.455	1970
458	-	-	-	-	458	864	DAL 24 OTTOBRE AL 31 DICEMBRE
1.734	-	-	-	-	1.734	3.591	DAL 1 GENNAIO AL 23 OTTOBRE
2.357	-	-	-	-	2.357	4.766	1969
446	-	-	-	-	446	893	DAL 24 OTTOBRE AL 31 DICEMBRE
1.911	-	-	-	-	1.911	3.873	DAL 1 GENNAIO AL 23 OTTOBRE
2.251	-	-	-	-	2.251	4.737	1968
401	-	-	-	-	401	858	DAL 24 OTTOBRE AL 31 DICEMBRE
1.850	-	-	-	-	1.850	3.879	DAL 1 GENNAIO AL 23 OTTOBRE
2.431	-	-	-	-	2.431	4.887	1967
420	-	-	-	-	420	838	DAL 24 OTTOBRE AL 31 DICEMBRE
2.011	-	-	-	-	2.011	4.049	DAL 1 GENNAIO AL 23 OTTOBRE
2.562	-	-	-	-	2.562	5.166	1966
461	-	-	-	-	461	905	DAL 24 OTTOBRE AL 31 DICEMBRE
2.101	-	-	-	-	2.101	4.261	DAL 1 GENNAIO AL 23 OTTOBRE
2.522	-	-	-	-	2.522	5.143	1965
479	-	-	-	-	479	953	DAL 24 OTTOBRE AL 31 DICEMBRE
2.043	-	-	-	-	2.043	4.190	DAL 1 GENNAIO AL 23 OTTOBRE
2.614	-	-	-	-	2.614	5.418	1964
465	-	-	-	-	465	966	DAL 24 OTTOBRE AL 31 DICEMBRE
2.149	-	-	-	-	2.149	4.452	DAL 1 GENNAIO AL 23 OTTOBRE
2.482	-	-	-	-	2.482	5.127	1963
414	-	-	-	-	414	873	DAL 24 OTTOBRE AL 31 DICEMBRE
2.068	-	-	-	-	2.068	4.254	DAL 1 GENNAIO AL 23 OTTOBRE
2.426	-	-	-	-	2.426	5.086	1962
416	-	-	-	-	416	842	DAL 24 OTTOBRE AL 31 DICEMBRE
2.010	-	-	-	-	2.010	4.244	DAL 1 GENNAIO AL 23 OTTOBRE
2.471	-	-	-	-	2.471	5.176	1961
449	-	-	-	-	449	923	DAL 24 OTTOBRE AL 31 DICEMBRE
2.022	-	-	-	-	2.022	4.253	DAL 1 GENNAIO AL 23 OTTOBRE
2.725	-	-	-	-	2.725	5.539	1960
473	-	-	-	-	473	950	DAL 24 OTTOBRE AL 31 DICEMBRE
2.252	-	-	-	-	2.252	4.589	DAL 1 GENNAIO AL 23 OTTOBRE
2.542	-	-	-	-	2.542	5.077	1959
489	-	-	-	-	489	991	DAL 24 OTTOBRE AL 31 DICEMBRE
2.053	-	-	-	-	2.053	4.086	DAL 1 GENNAIO AL 23 OTTOBRE
2.481	-	-	-	-	2.481	4.951	1958
451	-	-	-	-	451	889	DAL 24 OTTOBRE AL 31 DICEMBRE
2.030	-	-	-	-	2.030	4.062	DAL 1 GENNAIO AL 23 OTTOBRE
2.371	7	-	-	-	2.378	4.889	1957
413	-	-	-	-	413	865	DAL 24 OTTOBRE AL 31 DICEMBRE
1.958	7	-	-	-	1.965	4.024	DAL 1 GENNAIO AL 23 OTTOBRE
2.378	16	-	-	-	2.394	4.958	1956
391	1	-	-	-	392	806	DAL 24 OTTOBRE AL 31 DICEMBRE
1.987	15	-	-	-	2.002	4.152	DAL 1 GENNAIO AL 23 OTTOBRE
2.342	52	-	-	-	2.394	4.808	1955
402	6	-	-	-	408	779	DAL 24 OTTOBRE AL 31 DICEMBRE
1.940	46	-	-	-	1.986	4.029	DAL 1 GENNAIO AL 23 OTTOBRE
2.300	136	-	-	-	2.436	4.765	1954
370	17	-	-	-	387	810	DAL 24 OTTOBRE AL 31 DICEMBRE
1.930	119	-	-	-	2.049	3.955	DAL 1 GENNAIO AL 23 OTTOBRE
1.932	219	1	-	-	2.152	4.130	1953
321	30	-	-	-	351	642	DAL 24 OTTOBRE AL 31 DICEMBRE
1.611	189	1	-	-	1.801	3.488	DAL 1 GENNAIO AL 23 OTTOBRE
1.782	420	-	-	-	2.202	4.150	1952
311	64	-	-	-	375	714	DAL 24 OTTOBRE AL 31 DICEMBRE
1.471	356	-	-	-	1.827	3.436	DAL 1 GENNAIO AL 23 OTTOBRE
1.423	460	1	-	-	1.884	3.734	1951
237	62	-	-	-	299	753	DAL 24 OTTOBRE AL 31 DICEMBRE
1.186	398	1	-	-	1.585	2.981	DAL 1 GENNAIO AL 23 OTTOBRE
1.261	693	5	1	-	1.960	3.641	1950
262	136	1	-	-	399	660	DAL 24 OTTOBRE AL 31 DICEMBRE
999	557	4	1	-	1.561	2.981	DAL 1 GENNAIO AL 23 OTTOBRE
1.092	951	2	1	-	2.046	3.835	1949
205	147	-	-	-	352	628	DAL 24 OTTOBRE AL 31 DICEMBRE
887	804	2	1	-	1.694	3.207	DAL 1 GENNAIO AL 23 OTTOBRE

*Segue TAV. 6 — Popolazione presente per*  
*B - RE*

ANNO DI NASCITA	ETÀ (anni)	M A S C H I					Totale
		Celibi	Contugati	Vedovi	Separati legalmente	Divorziati	
							<i>Segue</i>
1948		1.420	392	12	-	-	1.824
DAL 24 OTTOBRE AL 31 DICEMBRE	22	254	51	2	-	-	307
DAL 1 GENNAIO AL 23 OTTOBRE	23	1.166	341	10	-	-	1.517
1947		1.095	478	-	2	-	1.575
DAL 24 OTTOBRE AL 31 DICEMBRE	23	199	90	-	-	-	289
DAL 1 GENNAIO AL 23 OTTOBRE	24	896	388	-	2	-	1.286
1946		917	671	5	2	-	1.595
DAL 24 OTTOBRE AL 31 DICEMBRE	24	181	130	-	-	-	311
DAL 1 GENNAIO AL 23 OTTOBRE	25	736	541	5	2	-	1.284
1945		689	589	1	1	1	1.281
DAL 24 OTTOBRE AL 31 DICEMBRE	25	125	81	-	-	1	207
DAL 1 GENNAIO AL 23 OTTOBRE	26	564	508	1	1	-	1.074
1944		509	704	-	3	-	1.216
DAL 24 OTTOBRE AL 31 DICEMBRE	26	90	92	-	-	-	182
DAL 1 GENNAIO AL 23 OTTOBRE	27	419	612	-	3	-	1.034
1943		451	765	2	4	-	1.222
DAL 24 OTTOBRE AL 31 DICEMBRE	27	76	114	-	-	-	190
DAL 1 GENNAIO AL 23 OTTOBRE	28	375	651	2	4	-	1.032
1942		398	819	1	-	-	1.218
DAL 24 OTTOBRE AL 31 DICEMBRE	28	68	98	-	-	-	166
DAL 1 GENNAIO AL 23 OTTOBRE	29	330	721	1	-	-	1.052
1941		344	1.004	2	-	-	1.350
DAL 24 OTTOBRE AL 31 DICEMBRE	29	50	135	1	-	-	186
DAL 1 GENNAIO AL 23 OTTOBRE	30	294	869	1	-	-	1.164
1940		380	1.260	-	1	-	1.641
DAL 24 OTTOBRE AL 31 DICEMBRE	30	65	203	-	-	-	268
DAL 1 GENNAIO AL 23 OTTOBRE	31	315	1.057	-	1	-	1.373
1939		340	1.360	6	1	-	1.707
DAL 24 OTTOBRE AL 31 DICEMBRE	31	61	230	-	-	-	291
DAL 1 GENNAIO AL 23 OTTOBRE	32	279	1.130	6	1	-	1.416
1938		236	1.290	2	3	-	1.531
DAL 24 OTTOBRE AL 31 DICEMBRE	32	48	212	-	-	-	261
DAL 1 GENNAIO AL 23 OTTOBRE	33	188	1.078	1	3	-	1.270
1937		252	1.406	3	3	-	1.664
DAL 24 OTTOBRE AL 31 DICEMBRE	33	41	250	-	1	-	292
DAL 1 GENNAIO AL 23 OTTOBRE	34	211	1.156	3	2	-	1.372
1936		270	1.433	10	2	-	1.715
DAL 24 OTTOBRE AL 31 DICEMBRE	34	43	235	2	1	-	281
DAL 1 GENNAIO AL 23 OTTOBRE	35	227	1.198	8	1	-	1.434
1935		201	1.496	9	1	-	1.707
DAL 24 OTTOBRE AL 31 DICEMBRE	35	35	244	2	-	-	281
DAL 1 GENNAIO AL 23 OTTOBRE	36	166	1.252	7	1	-	1.426
1934		188	1.616	8	4	-	1.816
DAL 24 OTTOBRE AL 31 DICEMBRE	36	25	237	1	1	-	264
DAL 1 GENNAIO AL 23 OTTOBRE	37	163	1.379	7	3	-	1.552
1933		197	1.635	6	2	-	1.840
DAL 24 OTTOBRE AL 31 DICEMBRE	37	24	270	2	-	-	296
DAL 1 GENNAIO AL 23 OTTOBRE	38	173	1.365	4	2	-	1.544
1932		152	1.628	7	2	-	1.789
DAL 24 OTTOBRE AL 31 DICEMBRE	38	27	284	1	2	-	314
DAL 1 GENNAIO AL 23 OTTOBRE	39	125	1.344	6	-	-	1.475
1931		176	1.757	11	3	1	1.948
DAL 24 OTTOBRE AL 31 DICEMBRE	39	26	297	-	-	1	324
DAL 1 GENNAIO AL 23 OTTOBRE	40	150	1.460	11	3	-	1.624
1930		169	1.794	10	4	-	1.977
DAL 24 OTTOBRE AL 31 DICEMBRE	40	20	329	3	-	-	352
DAL 1 GENNAIO AL 23 OTTOBRE	41	149	1.465	7	4	-	1.625
1929		136	1.583	16	4	2	1.741
DAL 24 OTTOBRE AL 31 DICEMBRE	41	17	223	-	-	1	241
DAL 1 GENNAIO AL 23 OTTOBRE	42	119	1.360	16	4	1	1.500
1928		134	1.682	12	3	1	1.832
DAL 24 OTTOBRE AL 31 DICEMBRE	42	21	298	2	-	-	321
DAL 1 GENNAIO AL 23 OTTOBRE	43	113	1.384	10	3	1	1.511
1927		147	1.809	17	2	1	1.976
DAL 24 OTTOBRE AL 31 DICEMBRE	43	28	325	4	-	-	357
DAL 1 GENNAIO AL 23 OTTOBRE	44	119	1.484	13	2	1	1.619

## sesso, anno di nascita e stato civile

GIONI

F E M M I N E						TOTALE	ANNO DI NASCITA
Nubili	Conjugate	Vedove	Separate legalmente	Divorziate	Totale		
914	1.105	43	-	-	2.062	3.886	1948
169	205	9	-	-	383	690	DAL 24 OTTOBRE AL 31 DICEMBRE
745	900	34	-	-	1.679	3.196	DAL 1 GENNAIO AL 23 OTTOBRE
678	1.167	9	-	-	1.854	3.429	1947
124	209	-	-	-	333	622	DAL 24 OTTOBRE AL 31 DICEMBRE
554	958	9	-	-	1.521	2.807	DAL 1 GENNAIO AL 23 OTTOBRE
579	1.130	7	1	-	1.717	3.312	1946
108	221	1	-	-	330	641	DAL 24 OTTOBRE AL 31 DICEMBRE
471	909	6	1	-	1.387	2.671	DAL 1 GENNAIO AL 23 OTTOBRE
377	1.029	11	5	-	1.422	2.703	1945
54	177	2	1	-	234	441	DAL 24 OTTOBRE AL 31 DICEMBRE
323	852	9	4	-	1.188	2.262	DAL 1 GENNAIO AL 23 OTTOBRE
302	1.097	10	4	-	1.413	2.629	1944
49	174	5	-	-	228	410	DAL 24 OTTOBRE AL 31 DICEMBRE
253	923	5	4	-	1.185	2.219	DAL 1 GENNAIO AL 23 OTTOBRE
274	1.056	8	2	-	1.340	2.562	1943
57	210	3	-	-	270	460	DAL 24 OTTOBRE AL 31 DICEMBRE
217	846	5	2	-	1.070	2.102	DAL 1 GENNAIO AL 23 OTTOBRE
223	1.101	16	-	-	1.340	2.558	1942
29	163	1	-	-	193	359	DAL 24 OTTOBRE AL 31 DICEMBRE
194	938	15	-	-	1.147	2.199	DAL 1 GENNAIO AL 23 OTTOBRE
210	1.297	11	3	-	1.521	2.871	1941
28	172	1	1	-	202	388	DAL 24 OTTOBRE AL 31 DICEMBRE
182	1.125	10	2	-	1.319	2.483	DAL 1 GENNAIO AL 23 OTTOBRE
263	1.560	17	4	-	1.844	3.485	1940
38	226	2	1	-	267	535	DAL 24 OTTOBRE AL 31 DICEMBRE
225	1.334	15	3	-	1.577	2.950	DAL 1 GENNAIO AL 23 OTTOBRE
303	1.675	32	2	1	2.013	3.720	1939
46	292	6	-	-	344	635	DAL 24 OTTOBRE AL 31 DICEMBRE
257	1.383	26	2	1	1.669	3.085	DAL 1 GENNAIO AL 23 OTTOBRE
199	1.516	26	2	1	1.744	3.275	1938
31	254	6	-	1	292	553	DAL 24 OTTOBRE AL 31 DICEMBRE
168	1.262	20	2	-	1.452	2.722	DAL 1 GENNAIO AL 23 OTTOBRE
210	1.660	25	3	-	1.898	3.562	1937
42	334	4	-	-	380	672	DAL 24 OTTOBRE AL 31 DICEMBRE
168	1.326	21	3	-	1.518	2.890	DAL 1 GENNAIO AL 23 OTTOBRE
263	1.763	76	6	-	2.108	3.823	1936
34	291	11	-	-	336	617	DAL 24 OTTOBRE AL 31 DICEMBRE
229	1.472	65	6	-	1.772	3.206	DAL 1 GENNAIO AL 23 OTTOBRE
209	1.733	43	7	1	1.993	3.700	1935
45	308	6	3	-	362	643	DAL 24 OTTOBRE AL 31 DICEMBRE
164	1.425	37	4	1	1.631	3.057	DAL 1 GENNAIO AL 23 OTTOBRE
248	1.755	28	3	-	2.034	3.850	1934
40	271	8	-	-	319	583	DAL 24 OTTOBRE AL 31 DICEMBRE
208	1.484	20	3	-	1.715	3.267	DAL 1 GENNAIO AL 23 OTTOBRE
276	1.819	52	5	-	2.152	3.992	1933
46	325	5	-	-	376	672	DAL 24 OTTOBRE AL 31 DICEMBRE
230	1.494	47	5	-	1.776	3.320	DAL 1 GENNAIO AL 23 OTTOBRE
226	1.692	55	1	-	1.974	3.763	1932
48	266	14	-	-	328	642	DAL 24 OTTOBRE AL 31 DICEMBRE
178	1.426	41	1	-	1.646	3.121	DAL 1 GENNAIO AL 23 OTTOBRE
251	1.740	53	4	2	2.050	3.998	1931
49	303	8	-	1	361	685	DAL 24 OTTOBRE AL 31 DICEMBRE
202	1.437	45	4	1	1.689	3.313	DAL 1 GENNAIO AL 23 OTTOBRE
275	1.991	69	9	-	2.344	4.321	1930
54	346	13	3	-	416	768	DAL 24 OTTOBRE AL 31 DICEMBRE
221	1.645	56	6	-	1.928	3.553	DAL 1 GENNAIO AL 23 OTTOBRE
254	1.825	72	7	1	2.159	3.900	1929
37	274	8	2	1	322	563	DAL 24 OTTOBRE AL 31 DICEMBRE
217	1.551	64	5	-	1.837	3.337	DAL 1 GENNAIO AL 23 OTTOBRE
255	1.725	70	6	-	2.056	3.888	1928
52	268	10	-	-	330	651	DAL 24 OTTOBRE AL 31 DICEMBRE
203	1.457	60	6	-	1.726	3.237	DAL 1 GENNAIO AL 23 OTTOBRE
288	1.882	84	7	-	2.261	4.237	1927
53	320	22	-	-	395	752	DAL 24 OTTOBRE AL 31 DICEMBRE
235	1.562	62	7	-	1.866	3.485	DAL 1 GENNAIO AL 23 OTTOBRE

Segue TAV. 6 — Popolazione presente per  
B - RE

ANNO DI NASCITA	ETÀ (anni)	M A S C H I					
		Celibi	Coniugati	Vedovi	Separati legalmente	Divorziati	Totale
1926		139	1.758	15	3	-	Segue 1.915
DAL 24 OTTOBRE AL 31 DICEMBRE	44	27	313	1	2	-	343
DAL 1 GENNAIO AL 23 OTTOBRE	45	112	1.445	14	1	-	1.572
1925		149	1.750	20	4	-	1.923
DAL 24 OTTOBRE AL 31 DICEMBRE	45	28	305	5	1	-	339
DAL 1 GENNAIO AL 23 OTTOBRE	46	121	1.445	15	3	-	1.584
1924		156	1.659	21	1	-	1.837
DAL 24 OTTOBRE AL 31 DICEMBRE	46	26	245	4	-	-	275
DAL 1 GENNAIO AL 23 OTTOBRE	47	130	1.414	17	1	-	1.562
1923		134	1.617	20	5	-	1.776
DAL 24 OTTOBRE AL 31 DICEMBRE	47	24	299	1	-	-	324
DAL 1 GENNAIO AL 23 OTTOBRE	48	110	1.318	19	5	-	1.452
1922		127	1.734	23	3	1	1.888
DAL 24 OTTOBRE AL 31 DICEMBRE	48	15	284	4	1	1	305
DAL 1 GENNAIO AL 23 OTTOBRE	49	112	1.450	19	2	-	1.583
1921		103	1.708	30	5	1	1.847
DAL 24 OTTOBRE AL 31 DICEMBRE	49	17	310	1	1	1	330
DAL 1 GENNAIO AL 23 OTTOBRE	50	86	1.398	29	4	-	1.517
1920		146	1.746	22	5	-	1.919
DAL 24 OTTOBRE AL 31 DICEMBRE	50	25	297	5	-	-	327
DAL 1 GENNAIO AL 23 OTTOBRE	51	121	1.449	17	5	-	1.592
1919		81	1.053	21	4	-	1.159
DAL 24 OTTOBRE AL 31 DICEMBRE	51	23	289	3	1	-	316
DAL 1 GENNAIO AL 23 OTTOBRE	52	58	764	18	3	-	843
1918		69	769	12	3	1	854
DAL 24 OTTOBRE AL 31 DICEMBRE	52	9	102	3	2	-	116
DAL 1 GENNAIO AL 23 OTTOBRE	53	60	667	9	1	1	738
1917		62	879	22	5	1	969
DAL 24 OTTOBRE AL 31 DICEMBRE	53	10	114	5	-	-	129
DAL 1 GENNAIO AL 23 OTTOBRE	54	52	765	17	5	1	840
1916		80	1.191	23	4	-	1.298
DAL 24 OTTOBRE AL 31 DICEMBRE	54	10	187	6	2	-	205
DAL 1 GENNAIO AL 23 OTTOBRE	55	70	1.004	17	2	-	1.093
1915		108	1.631	38	4	1	1.782
DAL 24 OTTOBRE AL 31 DICEMBRE	55	24	275	7	-	-	306
DAL 1 GENNAIO AL 23 OTTOBRE	56	84	1.356	31	4	1	1.476
1914		117	1.648	67	4	-	1.836
DAL 24 OTTOBRE AL 31 DICEMBRE	56	23	311	17	1	-	352
DAL 1 GENNAIO AL 23 OTTOBRE	57	94	1.337	50	3	-	1.484
1913		108	1.580	43	3	-	1.734
DAL 24 OTTOBRE AL 31 DICEMBRE	57	18	291	2	2	-	313
DAL 1 GENNAIO AL 23 OTTOBRE	58	90	1.289	41	1	-	1.421
1912		103	1.604	86	8	1	1.802
DAL 24 OTTOBRE AL 31 DICEMBRE	58	19	314	16	-	1	350
DAL 1 GENNAIO AL 23 OTTOBRE	59	84	1.290	70	8	-	1.452
1911		115	1.501	88	6	-	1.710
DAL 24 OTTOBRE AL 31 DICEMBRE	59	19	251	14	-	-	284
DAL 1 GENNAIO AL 23 OTTOBRE	60	96	1.250	74	6	-	1.426
1910		135	1.800	97	4	-	2.036
DAL 24 OTTOBRE AL 31 DICEMBRE	60	19	326	7	2	-	354
DAL 1 GENNAIO AL 23 OTTOBRE	61	116	1.474	90	2	-	1.682
1909		128	1.587	99	5	-	1.819
DAL 24 OTTOBRE AL 31 DICEMBRE	61	18	237	20	-	-	275
DAL 1 GENNAIO AL 23 OTTOBRE	62	110	1.350	79	5	-	1.544
1908		100	1.546	117	6	-	1.769
DAL 24 OTTOBRE AL 31 DICEMBRE	62	19	316	27	2	-	364
DAL 1 GENNAIO AL 23 OTTOBRE	63	81	1.230	90	4	-	1.405
1907		93	1.439	134	2	1	1.669
DAL 24 OTTOBRE AL 31 DICEMBRE	63	17	232	24	-	-	273
DAL 1 GENNAIO AL 23 OTTOBRE	64	76	1.207	110	2	1	1.396
1906		99	1.489	150	6	-	1.744
DAL 24 OTTOBRE AL 31 DICEMBRE	64	20	267	26	1	-	314
DAL 1 GENNAIO AL 23 OTTOBRE	65	79	1.222	124	5	-	1.430
1905		94	1.444	198	8	1	1.745
DAL 24 OTTOBRE AL 31 DICEMBRE	65	11	222	34	3	-	270
DAL 1 GENNAIO AL 23 OTTOBRE	66	83	1.222	164	5	1	1.475

## sesso, anno di nascita e stato civile

GIONI

F E M M I N E						TOTALE	ANNO DI NASCITA
Nubili	Conjugate	Vedove	Separate legalmente	Divorziate	Totale		
MOLISE							
271	1.892	96	3	4	2.266	4.181	1926
56	358	9	1	1	425	768	DAL 24 OTTOBRE AL 31 DICEMBRE
215	1.534	87	2	3	1.841	3.413	DAL 1 GENNAIO AL 23 OTTOBRE
262	1.745	106	5	2	2.120	4.043	1925
55	314	21	1	2	393	732	DAL 24 OTTOBRE AL 31 DICEMBRE
207	1.431	85	4	-	1.727	3.311	DAL 1 GENNAIO AL 23 OTTOBRE
264	1.674	138	4	-	2.080	3.917	1924
52	277	22	-	-	351	626	DAL 24 OTTOBRE AL 31 DICEMBRE
212	1.397	116	4	-	1.729	3.291	DAL 1 GENNAIO AL 23 OTTOBRE
264	1.699	139	3	1	2.106	3.882	1923
54	319	21	-	-	394	718	DAL 24 OTTOBRE AL 31 DICEMBRE
210	1.380	118	3	1	1.712	3.164	DAL 1 GENNAIO AL 23 OTTOBRE
285	1.811	202	5	1	2.304	4.192	1922
48	295	35	1	-	379	684	DAL 24 OTTOBRE AL 31 DICEMBRE
237	1.516	167	4	1	1.925	3.508	DAL 1 GENNAIO AL 23 OTTOBRE
277	1.808	198	9	-	2.292	4.139	1921
50	385	35	5	-	475	805	DAL 24 OTTOBRE AL 31 DICEMBRE
227	1.423	163	4	-	1.817	3.334	DAL 1 GENNAIO AL 23 OTTOBRE
285	1.848	218	11	2	2.364	4.283	1920
40	328	38	3	-	409	736	DAL 24 OTTOBRE AL 31 DICEMBRE
245	1.520	180	8	2	1.955	3.547	DAL 1 GENNAIO AL 23 OTTOBRE
175	1.050	177	5	-	1.407	2.566	1919
36	297	53	2	-	388	704	DAL 24 OTTOBRE AL 31 DICEMBRE
139	753	124	3	-	1.019	1.862	DAL 1 GENNAIO AL 23 OTTOBRE
137	778	127	1	-	1.043	1.897	1918
16	102	22	-	-	140	256	DAL 24 OTTOBRE AL 31 DICEMBRE
121	676	105	1	-	903	1.641	DAL 1 GENNAIO AL 23 OTTOBRE
148	832	153	5	-	1.138	2.107	1917
23	119	20	1	-	163	292	DAL 24 OTTOBRE AL 31 DICEMBRE
125	713	133	4	-	975	1.815	DAL 1 GENNAIO AL 23 OTTOBRE
211	1.205	239	2	-	1.657	2.955	1916
43	203	34	-	-	280	485	DAL 24 OTTOBRE AL 31 DICEMBRE
168	1.002	205	2	-	1.377	2.470	DAL 1 GENNAIO AL 23 OTTOBRE
277	1.535	289	11	-	2.112	3.894	1915
48	304	46	2	-	400	706	DAL 24 OTTOBRE AL 31 DICEMBRE
229	1.231	243	9	-	1.712	3.188	DAL 1 GENNAIO AL 23 OTTOBRE
231	1.423	286	5	-	1.945	3.781	1914
47	272	59	-	-	378	730	DAL 24 OTTOBRE AL 31 DICEMBRE
184	1.151	227	5	-	1.567	3.051	DAL 1 GENNAIO AL 23 OTTOBRE
247	1.418	327	6	-	1.998	3.732	1913
29	277	75	-	-	381	694	DAL 24 OTTOBRE AL 31 DICEMBRE
218	1.141	252	6	-	1.617	3.038	DAL 1 GENNAIO AL 23 OTTOBRE
226	1.492	350	9	-	2.077	3.879	1912
49	292	84	2	-	427	777	DAL 24 OTTOBRE AL 31 DICEMBRE
177	1.200	266	7	-	1.650	3.102	DAL 1 GENNAIO AL 23 OTTOBRE
213	1.369	363	3	-	1.948	3.658	1911
31	252	56	1	-	340	624	DAL 24 OTTOBRE AL 31 DICEMBRE
182	1.117	307	2	-	1.608	3.034	DAL 1 GENNAIO AL 23 OTTOBRE
259	1.493	433	8	-	2.193	4.229	1910
44	293	90	3	-	430	784	DAL 24 OTTOBRE AL 31 DICEMBRE
215	1.200	343	5	-	1.763	3.445	DAL 1 GENNAIO AL 23 OTTOBRE
255	1.431	408	4	-	2.098	3.917	1909
49	222	63	1	-	335	610	DAL 24 OTTOBRE AL 31 DICEMBRE
206	1.209	345	3	-	1.763	3.307	DAL 1 GENNAIO AL 23 OTTOBRE
223	1.308	429	2	-	1.962	3.731	1908
51	285	92	-	-	428	792	DAL 24 OTTOBRE AL 31 DICEMBRE
172	1.023	337	2	-	1.534	2.939	DAL 1 GENNAIO AL 23 OTTOBRE
215	1.193	419	6	1	1.834	3.503	1907
41	183	64	2	1	291	564	DAL 24 OTTOBRE AL 31 DICEMBRE
174	1.010	355	4	-	1.543	2.939	DAL 1 GENNAIO AL 23 OTTOBRE
218	1.217	467	2	-	1.904	3.648	1906
43	205	102	-	-	350	664	DAL 24 OTTOBRE AL 31 DICEMBRE
175	1.012	365	2	-	1.554	2.984	DAL 1 GENNAIO AL 23 OTTOBRE
204	1.167	567	7	-	1.945	3.690	1905
34	202	95	2	-	333	603	DAL 24 OTTOBRE AL 31 DICEMBRE
170	965	472	5	-	1.612	3.087	DAL 1 GENNAIO AL 23 OTTOBRE

## Segue Tav. 6 — Popolazione presente per

B - RE

ANNO DI NASCITA	ETÀ (anni)	M A S C H I					Totale
		Cellibi	Coniugati	Vedovi	Separati legalmente	Divorziati	
1904							
DAL 24 OTTOBRE AL 31 DICEMBRE	66	88	1.130	145	3	-	1.366
DAL 1 GENNAIO AL 23 OTTOBRE	67	15	203	34	-	-	252
		73	927	111	3	-	1.114
1903							
DAL 24 OTTOBRE AL 31 DICEMBRE	67	82	951	144	3	-	1.180
DAL 1 GENNAIO AL 23 OTTOBRE	68	22	161	22	-	-	205
		60	790	122	3	-	975
1902							
DAL 24 OTTOBRE AL 31 DICEMBRE	68	93	1.105	181	1	1	1.381
DAL 1 GENNAIO AL 23 OTTOBRE	69	14	175	31	-	-	220
		79	930	150	1	1	1.161
1901							
DAL 24 OTTOBRE AL 31 DICEMBRE	69	70	943	156	4	-	1.173
DAL 1 GENNAIO AL 23 OTTOBRE	70	9	141	21	-	-	171
		61	802	135	4	-	1.002
1900							
DAL 24 OTTOBRE AL 31 DICEMBRE	70	90	1.008	230	-	-	1.328
DAL 1 GENNAIO AL 23 OTTOBRE	71	21	174	30	-	-	225
		69	834	200	-	-	1.103
1899							
DAL 24 OTTOBRE AL 31 DICEMBRE	71	43	782	224	1	-	1.050
DAL 1 GENNAIO AL 23 OTTOBRE	72	10	152	43	-	-	205
		33	630	181	1	-	845
1898							
DAL 24 OTTOBRE AL 31 DICEMBRE	72	41	672	177	3	1	894
DAL 1 GENNAIO AL 23 OTTOBRE	73	9	134	34	-	-	177
		32	538	143	3	1	717
1897							
DAL 24 OTTOBRE AL 31 DICEMBRE	73	26	540	154	2	-	722
DAL 1 GENNAIO AL 23 OTTOBRE	74	9	100	25	-	-	134
		17	440	129	2	-	588
1896							
DAL 24 OTTOBRE AL 31 DICEMBRE	74	26	435	158	-	-	619
DAL 1 GENNAIO AL 23 OTTOBRE	75	4	79	25	-	-	108
		22	356	133	-	-	511
1895							
DAL 24 OTTOBRE AL 31 DICEMBRE	75	33	381	150	1	-	565
DAL 1 GENNAIO AL 23 OTTOBRE	76	6	55	26	-	-	87
		27	326	124	1	-	478
1894							
DAL 24 OTTOBRE AL 31 DICEMBRE	76	24	341	146	1	-	512
DAL 1 GENNAIO AL 23 OTTOBRE	77	5	53	22	-	-	80
		19	288	124	1	-	432
1893							
DAL 24 OTTOBRE AL 31 DICEMBRE	77	31	334	168	2	-	535
DAL 1 GENNAIO AL 23 OTTOBRE	78	5	69	25	-	-	99
		26	265	143	2	-	436
1892							
DAL 24 OTTOBRE AL 31 DICEMBRE	78	28	318	154	1	-	501
DAL 1 GENNAIO AL 23 OTTOBRE	79	1	63	28	-	-	92
		27	255	126	1	-	409
1891							
DAL 24 OTTOBRE AL 31 DICEMBRE	79	16	253	144	-	-	413
DAL 1 GENNAIO AL 23 OTTOBRE	80	4	51	21	-	-	76
		12	202	123	-	-	337
1890							
DAL 24 OTTOBRE AL 31 DICEMBRE	80	31	217	140	1	-	389
DAL 1 GENNAIO AL 23 OTTOBRE	81	3	31	22	-	-	56
		28	186	118	1	-	333
1889							
DAL 24 OTTOBRE AL 31 DICEMBRE	81	22	178	167	-	-	367
DAL 1 GENNAIO AL 23 OTTOBRE	82	2	34	29	-	-	65
		20	144	138	-	-	302
1888							
DAL 24 OTTOBRE AL 31 DICEMBRE	82	13	119	94	-	-	226
DAL 1 GENNAIO AL 23 OTTOBRE	83	1	20	14	-	-	35
		12	99	80	-	-	191
1887							
DAL 24 OTTOBRE AL 31 DICEMBRE	83	14	121	105	-	-	240
DAL 1 GENNAIO AL 23 OTTOBRE	84	4	23	18	-	-	45
		10	98	87	-	-	195
1886							
DAL 24 OTTOBRE AL 31 DICEMBRE	84	17	86	91	-	-	194
DAL 1 GENNAIO AL 23 OTTOBRE	85	2	16	10	-	-	28
		15	70	81	-	-	166
1885							
DAL 24 OTTOBRE AL 31 DICEMBRE	85	11	70	91	1	-	173
DAL 1 GENNAIO AL 23 OTTOBRE	86	2	17	26	-	-	45
		9	53	65	1	-	128
1884							
DAL 24 OTTOBRE AL 31 DICEMBRE	86	6	57	100	-	-	163
DAL 1 GENNAIO AL 23 OTTOBRE	87	-	10	18	-	-	28
		6	47	82	-	-	135
1883							
DAL 24 OTTOBRE AL 31 DICEMBRE	87	9	46	76	-	-	131
DAL 1 GENNAIO AL 23 OTTOBRE	88	3	4	12	-	-	19
		6	42	64	-	-	112

Segue



## sesso, anno di nascita e stato civile

GIONI

F E M M I N E						TOTALE	ANNO DI NASCITA
Nubili	Coniugate	Vedove	Separate legalmente	Divorziate	Totale		
MOLISE							
174	1.002	468	4	-	1.648	3.014	1904
26	186	84	-	-	296	548	DAL 24 OTTOBRE AL 31 DICEMBRE
148	816	384	4	-	1.352	2.466	DAL 1 GENNAIO AL 23 OTTOBRE
168	808	450	3	-	1.429	2.609	1903
37	150	71	1	-	259	464	DAL 24 OTTOBRE AL 31 DICEMBRE
131	658	379	2	-	1.170	2.145	DAL 1 GENNAIO AL 23 OTTOBRE
150	859	534	5	-	1.548	2.929	1902
28	154	103	-	-	285	505	DAL 24 OTTOBRE AL 31 DICEMBRE
122	705	431	5	-	1.263	2.424	DAL 1 GENNAIO AL 23 OTTOBRE
146	693	474	3	-	1.316	2.489	1901
18	113	86	1	-	218	389	DAL 24 OTTOBRE AL 31 DICEMBRE
128	580	388	2	-	1.098	2.100	DAL 1 GENNAIO AL 23 OTTOBRE
183	774	592	7	-	1.556	2.884	1900
30	138	106	-	-	274	499	DAL 24 OTTOBRE AL 31 DICEMBRE
153	636	486	7	-	1.282	2.385	DAL 1 GENNAIO AL 23 OTTOBRE
134	636	604	1	-	1.375	2.425	1899
33	125	118	-	-	276	481	DAL 24 OTTOBRE AL 31 DICEMBRE
101	511	486	1	-	1.099	1.944	DAL 1 GENNAIO AL 23 OTTOBRE
133	536	575	1	-	1.245	2.139	1898
22	97	112	1	-	232	409	DAL 24 OTTOBRE AL 31 DICEMBRE
111	439	463	-	-	1.013	1.730	DAL 1 GENNAIO AL 23 OTTOBRE
100	459	512	3	-	1.074	1.796	1897
16	84	99	-	-	199	333	DAL 24 OTTOBRE AL 31 DICEMBRE
84	375	413	3	-	875	1.463	DAL 1 GENNAIO AL 23 OTTOBRE
86	357	546	2	-	991	1.610	1896
12	53	81	1	-	147	255	DAL 24 OTTOBRE AL 31 DICEMBRE
74	304	465	1	-	844	1.355	DAL 1 GENNAIO AL 23 OTTOBRE
84	280	513	3	-	880	1.445	1895
18	54	86	1	-	159	246	DAL 24 OTTOBRE AL 31 DICEMBRE
66	226	427	2	-	721	1.199	DAL 1 GENNAIO AL 23 OTTOBRE
97	287	545	3	-	932	1.444	1894
18	53	98	1	-	170	250	DAL 24 OTTOBRE AL 31 DICEMBRE
79	234	447	2	-	762	1.194	DAL 1 GENNAIO AL 23 OTTOBRE
78	241	497	-	-	816	1.351	1893
15	46	92	-	-	153	252	DAL 24 OTTOBRE AL 31 DICEMBRE
63	195	405	-	-	663	1.099	DAL 1 GENNAIO AL 23 OTTOBRE
79	213	536	2	-	830	1.331	1892
17	35	91	1	-	144	236	DAL 24 OTTOBRE AL 31 DICEMBRE
62	178	445	1	-	686	1.095	DAL 1 GENNAIO AL 23 OTTOBRE
66	144	438	-	-	648	1.061	1891
17	25	78	-	-	120	196	DAL 24 OTTOBRE AL 31 DICEMBRE
49	119	360	-	-	528	865	DAL 1 GENNAIO AL 23 OTTOBRE
52	105	426	3	-	586	975	1890
10	20	61	1	-	92	148	DAL 24 OTTOBRE AL 31 DICEMBRE
42	85	365	2	-	494	827	DAL 1 GENNAIO AL 23 OTTOBRE
44	102	394	-	-	540	907	1889
4	20	56	-	-	80	145	DAL 24 OTTOBRE AL 31 DICEMBRE
40	82	338	-	-	460	762	DAL 1 GENNAIO AL 23 OTTOBRE
44	72	379	2	-	497	723	1888
6	6	90	1	-	103	138	DAL 24 OTTOBRE AL 31 DICEMBRE
38	66	289	1	-	394	585	DAL 1 GENNAIO AL 23 OTTOBRE
28	51	309	-	-	388	628	1887
9	9	55	-	-	73	118	DAL 24 OTTOBRE AL 31 DICEMBRE
19	42	254	-	-	315	510	DAL 1 GENNAIO AL 23 OTTOBRE
24	33	263	-	-	320	514	1886
5	7	38	-	-	50	78	DAL 24 OTTOBRE AL 31 DICEMBRE
19	26	225	-	-	270	436	DAL 1 GENNAIO AL 23 OTTOBRE
31	20	255	-	-	306	479	1885
8	1	41	-	-	50	95	DAL 24 OTTOBRE AL 31 DICEMBRE
23	19	214	-	-	256	384	DAL 1 GENNAIO AL 23 OTTOBRE
12	15	210	1	-	238	401	1884
2	4	42	1	-	49	77	DAL 24 OTTOBRE AL 31 DICEMBRE
10	11	168	-	-	189	324	DAL 1 GENNAIO AL 23 OTTOBRE
14	20	183	-	-	217	348	1883
3	4	36	-	-	43	62	DAL 24 OTTOBRE AL 31 DICEMBRE
11	16	147	-	-	174	286	DAL 1 GENNAIO AL 23 OTTOBRE

*Segue TAV. 6 — Popolazione presente per  
B - RE*

ANNO DI NASCITA	ETÀ (anni)	M A S C H I						Totale
		Celibi	Coniugati	Vedovi	Separati legalmente	Divorziati		
1882		5	28	74	-	-	107	
DAL 24 OTTOBRE AL 31 DICEMBRE	88	-	2	6	-	-	8	
DAL 1 GENNAIO AL 23 OTTOBRE	89	5	26	68	-	-	99	
1881		6	28	57	-	-	91	
DAL 24 OTTOBRE AL 31 DICEMBRE	89	2	5	15	-	-	22	
DAL 1 GENNAIO AL 23 OTTOBRE	90	4	23	42	-	-	69	
1880		3	12	24	1	-	40	
DAL 24 OTTOBRE AL 31 DICEMBRE	90	1	2	2	1	-	6	
DAL 1 GENNAIO AL 23 OTTOBRE	91	2	10	22	-	-	34	
1879		3	9	24	-	-	36	
DAL 24 OTTOBRE AL 31 DICEMBRE	91	-	1	4	-	-	5	
DAL 1 GENNAIO AL 23 OTTOBRE	92	3	8	20	-	-	31	
1878		1	6	21	-	-	28	
DAL 24 OTTOBRE AL 31 DICEMBRE	92	-	-	5	-	-	5	
DAL 1 GENNAIO AL 23 OTTOBRE	93	1	6	16	-	-	23	
1877		4	2	13	-	-	19	
DAL 24 OTTOBRE AL 31 DICEMBRE	93	-	1	5	-	-	6	
DAL 1 GENNAIO AL 23 OTTOBRE	94	4	1	8	-	-	13	
1876		2	2	5	-	-	9	
DAL 24 OTTOBRE AL 31 DICEMBRE	94	1	-	1	-	-	2	
DAL 1 GENNAIO AL 23 OTTOBRE	95	1	2	4	-	-	7	
1875		2	1	7	-	-	10	
DAL 24 OTTOBRE AL 31 DICEMBRE	95	1	-	-	-	-	1	
DAL 1 GENNAIO AL 23 OTTOBRE	96	1	1	7	-	-	9	
1874		2	1	4	-	-	7	
DAL 24 OTTOBRE AL 31 DICEMBRE	96	-	-	-	-	-	-	
DAL 1 GENNAIO AL 23 OTTOBRE	97	2	1	4	-	-	7	
1873		1	-	2	-	-	3	
DAL 24 OTTOBRE AL 31 DICEMBRE	97	-	-	-	-	-	-	
DAL 1 GENNAIO AL 23 OTTOBRE	98	1	-	2	-	-	3	
1872		1	-	3	-	-	4	
DAL 24 OTTOBRE AL 31 DICEMBRE	98	-	-	-	-	-	-	
DAL 1 GENNAIO AL 23 OTTOBRE	99	1	-	3	-	-	4	
1871		1	-	1	-	-	2	
DAL 24 OTTOBRE AL 31 DICEMBRE	99	-	-	1	-	-	1	
DAL 1 GENNAIO AL 23 OTTOBRE	100	1	-	-	-	-	1	
1870 E ANNI PRECEDENTI	100 E OLTRE	1	-	-	-	-	1	
<b>TOTALE</b>		<b>66.033</b>	<b>70.937</b>	<b>4.921</b>	<b>171</b>	<b>16</b>	<b>142.078</b>	

Segue

## sesso, anno di nascita e stato civile

GIONI

F E M M I N E						TOTALE	ANNO DI NASCITA
Nubili	Coniugate	Vedove	Separate legalmente	Divorziate	Totale		
16	11	117	-	-	144	251	1882
6	2	36	-	-	44	52	DAL 24 OTTOBRE AL 31 DICEMBRE
10	9	81	-	-	100	199	DAL 1 GENNAIO AL 23 OTTOBRE
12	9	105	-	-	126	217	1881
-	3	27	-	-	30	52	DAL 24 OTTOBRE AL 31 DICEMBRE
12	6	78	-	-	96	165	DAL 1 GENNAIO AL 23 OTTOBRE
3	4	64	-	-	71	111	1880
-	-	6	-	-	6	12	DAL 24 OTTOBRE AL 31 DICEMBRE
3	4	58	-	-	65	99	DAL 1 GENNAIO AL 23 OTTOBRE
1	-	57	-	-	58	94	1879
-	-	12	-	-	12	17	DAL 24 OTTOBRE AL 31 DICEMBRE
1	-	45	-	-	46	77	DAL 1 GENNAIO AL 23 OTTOBRE
3	-	36	-	-	39	67	1878
-	-	12	-	-	12	17	DAL 24 OTTOBRE AL 31 DICEMBRE
3	-	24	-	-	27	50	DAL 1 GENNAIO AL 23 OTTOBRE
3	-	20	-	-	23	42	1877
-	-	3	-	-	3	9	DAL 24 OTTOBRE AL 31 DICEMBRE
3	-	17	-	-	20	33	DAL 1 GENNAIO AL 23 OTTOBRE
4	1	25	-	-	30	39	1876
-	-	3	-	-	3	5	DAL 24 OTTOBRE AL 31 DICEMBRE
4	1	22	-	-	27	34	DAL 1 GENNAIO AL 23 OTTOBRE
6	-	15	-	-	21	31	1875
-	-	4	-	-	4	5	DAL 24 OTTOBRE AL 31 DICEMBRE
6	-	11	-	-	17	26	DAL 1 GENNAIO AL 23 OTTOBRE
3	1	7	-	-	11	18	1874
1	1	1	-	-	3	3	DAL 24 OTTOBRE AL 31 DICEMBRE
2	-	6	-	-	8	15	DAL 1 GENNAIO AL 23 OTTOBRE
3	-	3	-	-	6	9	1873
-	-	-	-	-	-	-	DAL 24 OTTOBRE AL 31 DICEMBRE
3	-	3	-	-	6	9	DAL 1 GENNAIO AL 23 OTTOBRE
3	-	2	-	-	5	9	1872
-	-	1	-	-	1	1	DAL 24 OTTOBRE AL 31 DICEMBRE
3	-	1	-	-	4	8	DAL 1 GENNAIO AL 23 OTTOBRE
1	1	-	-	-	2	4	1871
1	1	-	-	-	2	3	DAL 24 OTTOBRE AL 31 DICEMBRE
-	-	-	-	-	-	1	DAL 1 GENNAIO AL 23 OTTOBRE
3	-	-	-	-	3	4	1870 ANNI PRECEDENTI
64.933	75.394	17.111	242	17	157.697	299.775	TOTALE

*Segue TAV. 6 — Popolazione presente per*  
**B - RE**

ANNO DI NASCITA	ETÀ (anni)	M A S C H I					
		Cellibi	Coniugati	Vedovi	Separati legalmente	Divorziati	Totale
							CAMP
1971		43.660	-	-	-	-	43.660
DAL 1 GENNAIO AL 23 OTTOBRE	0	43.660	-	-	-	-	43.660
1970		51.686	-	-	-	-	51.686
DAL 24 OTTOBRE AL 31 DICEMBRE	0	9.219	-	-	-	-	9.219
DAL 1 GENNAIO AL 23 OTTOBRE	1	42.467	-	-	-	-	42.467
1969		53.037	-	-	-	-	53.037
DAL 24 OTTOBRE AL 31 DICEMBRE	1	9.234	-	-	-	-	9.234
DAL 1 GENNAIO AL 23 OTTOBRE	2	43.803	-	-	-	-	43.803
1968		53.527	-	-	-	-	53.527
DAL 24 OTTOBRE AL 31 DICEMBRE	2	8.721	-	-	-	-	8.721
DAL 1 GENNAIO AL 23 OTTOBRE	3	44.806	-	-	-	-	44.806
1967		53.880	-	-	-	-	53.880
DAL 24 OTTOBRE AL 31 DICEMBRE	3	9.112	-	-	-	-	9.112
DAL 1 GENNAIO AL 23 OTTOBRE	4	44.768	-	-	-	-	44.768
1966		55.134	-	-	-	-	55.134
DAL 24 OTTOBRE AL 31 DICEMBRE	4	9.313	-	-	-	-	9.313
DAL 1 GENNAIO AL 23 OTTOBRE	5	45.821	-	-	-	-	45.821
1965		55.825	-	-	-	-	55.825
DAL 24 OTTOBRE AL 31 DICEMBRE	5	9.547	-	-	-	-	9.547
DAL 1 GENNAIO AL 23 OTTOBRE	6	46.278	-	-	-	-	46.278
1964		57.397	-	-	-	-	57.397
DAL 24 OTTOBRE AL 31 DICEMBRE	6	9.776	-	-	-	-	9.776
DAL 1 GENNAIO AL 23 OTTOBRE	7	47.621	-	-	-	-	47.621
1963		54.468	-	-	-	-	54.468
DAL 24 OTTOBRE AL 31 DICEMBRE	7	9.030	-	-	-	-	9.030
DAL 1 GENNAIO AL 23 OTTOBRE	8	45.438	-	-	-	-	45.438
1962		52.839	-	-	-	-	52.839
DAL 24 OTTOBRE AL 31 DICEMBRE	8	8.996	-	-	-	-	8.996
DAL 1 GENNAIO AL 23 OTTOBRE	9	43.843	-	-	-	-	43.843
1961		53.018	-	-	-	-	53.018
DAL 24 OTTOBRE AL 31 DICEMBRE	9	9.290	-	-	-	-	9.290
DAL 1 GENNAIO AL 23 OTTOBRE	10	43.728	-	-	-	-	43.728
1960		55.404	-	-	-	-	55.404
DAL 24 OTTOBRE AL 31 DICEMBRE	10	9.267	-	-	-	-	9.267
DAL 1 GENNAIO AL 23 OTTOBRE	11	46.137	-	-	-	-	46.137
1959		49.972	-	-	-	-	49.972
DAL 24 OTTOBRE AL 31 DICEMBRE	11	9.046	-	-	-	-	9.046
DAL 1 GENNAIO AL 23 OTTOBRE	12	40.926	-	-	-	-	40.926
1958		48.107	-	-	-	-	48.107
DAL 24 OTTOBRE AL 31 DICEMBRE	12	8.380	-	-	-	-	8.380
DAL 1 GENNAIO AL 23 OTTOBRE	13	39.727	-	-	-	-	39.727
1957		47.470	3	-	-	-	47.473
DAL 24 OTTOBRE AL 31 DICEMBRE	13	8.547	1	-	-	-	8.548
DAL 1 GENNAIO AL 23 OTTOBRE	14	38.923	2	-	-	-	38.925
1956		45.520	3	-	-	-	45.523
DAL 24 OTTOBRE AL 31 DICEMBRE	14	7.163	1	-	-	-	7.164
DAL 1 GENNAIO AL 23 OTTOBRE	15	38.357	2	-	-	-	38.359
1955		45.288	103	7	2	1	45.401
DAL 24 OTTOBRE AL 31 DICEMBRE	15	7.929	16	1	1	-	7.947
DAL 1 GENNAIO AL 23 OTTOBRE	16	37.359	87	6	1	1	37.454
1954		43.756	147	4	3	3	43.913
DAL 24 OTTOBRE AL 31 DICEMBRE	16	7.806	23	-	-	1	7.830
DAL 1 GENNAIO AL 23 OTTOBRE	17	35.950	124	4	3	2	36.083
1953		38.480	458	16	2	2	38.958
DAL 24 OTTOBRE AL 31 DICEMBRE	17	5.976	64	5	-	-	6.045
DAL 1 GENNAIO AL 23 OTTOBRE	18	32.504	394	11	2	2	32.913
1952		36.599	774	6	4	1	37.384
DAL 24 OTTOBRE AL 31 DICEMBRE	18	5.946	93	-	1	-	6.040
DAL 1 GENNAIO AL 23 OTTOBRE	19	30.653	681	6	3	1	31.344
1951		34.757	1.226	7	1	1	35.992
DAL 24 OTTOBRE AL 31 DICEMBRE	19	6.514	188	3	1	-	6.706
DAL 1 GENNAIO AL 23 OTTOBRE	20	28.243	1.038	4	-	1	29.286
1950		36.239	2.018	7	9	3	38.276
DAL 24 OTTOBRE AL 31 DICEMBRE	20	5.423	247	1	2	-	5.673
DAL 1 GENNAIO AL 23 OTTOBRE	21	30.816	1.771	6	7	3	32.603
1949		32.419	3.875	12	14	-	36.320
DAL 24 OTTOBRE AL 31 DICEMBRE	21	5.012	445	3	-	-	5.460
DAL 1 GENNAIO AL 23 OTTOBRE	22	27.407	3.430	9	14	-	30.860

## sesso, anno di nascita e stato civile

GIONI

F E M M I N E						TOTALE	ANNO DI NASCITA
Nubili	Conjugate	Vedove	Separate legalmente	Divorziate	Totale		
40.855	-	-	-	-	40.855	84.515	1971
40.855	-	-	-	-	40.855	84.515	DAL 1 GENNAIO AL 23 OTTOBRE
48.495	-	-	-	-	48.495	100.181	1970
8.764	-	-	-	-	8.764	17.983	DAL 24 OTTOBRE AL 31 DICEMBRE
39.731	-	-	-	-	39.731	82.198	DAL 1 GENNAIO AL 23 OTTOBRE
50.628	-	-	-	-	50.628	103.665	1969
8.861	-	-	-	-	8.861	18.095	DAL 24 OTTOBRE AL 31 DICEMBRE
41.767	-	-	-	-	41.767	85.570	DAL 1 GENNAIO AL 23 OTTOBRE
50.365	-	-	-	-	50.365	103.892	1968
8.419	-	-	-	-	8.419	17.140	DAL 24 OTTOBRE AL 31 DICEMBRE
41.946	-	-	-	-	41.946	86.752	DAL 1 GENNAIO AL 23 OTTOBRE
51.541	-	-	-	-	51.541	105.421	1967
8.881	-	-	-	-	8.881	17.993	DAL 24 OTTOBRE AL 31 DICEMBRE
42.660	-	-	-	-	42.660	87.428	DAL 1 GENNAIO AL 23 OTTOBRE
52.367	-	-	-	-	52.367	107.501	1966
8.981	-	-	-	-	8.981	18.294	DAL 24 OTTOBRE AL 31 DICEMBRE
43.386	-	-	-	-	43.386	89.207	DAL 1 GENNAIO AL 23 OTTOBRE
53.019	-	-	-	-	53.019	108.844	1965
9.104	-	-	-	-	9.104	18.651	DAL 24 OTTOBRE AL 31 DICEMBRE
43.915	-	-	-	-	43.915	90.193	DAL 1 GENNAIO AL 23 OTTOBRE
54.155	-	-	-	-	54.155	111.552	1964
9.472	-	-	-	-	9.472	19.248	DAL 24 OTTOBRE AL 31 DICEMBRE
44.683	-	-	-	-	44.683	92.304	DAL 1 GENNAIO AL 23 OTTOBRE
52.197	-	-	-	-	52.197	106.665	1963
8.846	-	-	-	-	8.846	17.876	DAL 24 OTTOBRE AL 31 DICEMBRE
43.351	-	-	-	-	43.351	88.789	DAL 1 GENNAIO AL 23 OTTOBRE
50.361	-	-	-	-	50.361	103.200	1962
8.778	-	-	-	-	8.778	17.774	DAL 24 OTTOBRE AL 31 DICEMBRE
41.583	-	-	-	-	41.583	85.426	DAL 1 GENNAIO AL 23 OTTOBRE
49.572	-	-	-	-	49.572	102.590	1961
8.910	-	-	-	-	8.910	18.200	DAL 24 OTTOBRE AL 31 DICEMBRE
40.662	-	-	-	-	40.662	84.390	DAL 1 GENNAIO AL 23 OTTOBRE
51.599	-	-	-	-	51.599	107.003	1960
8.779	-	-	-	-	8.779	18.046	DAL 24 OTTOBRE AL 31 DICEMBRE
42.820	-	-	-	-	42.820	88.957	DAL 1 GENNAIO AL 23 OTTOBRE
46.818	-	-	-	-	46.818	96.790	1959
8.640	-	-	-	-	8.640	17.686	DAL 24 OTTOBRE AL 31 DICEMBRE
38.178	-	-	-	-	38.178	79.104	DAL 1 GENNAIO AL 23 OTTOBRE
45.053	-	-	-	-	45.053	93.160	1958
8.198	-	-	-	-	8.198	16.578	DAL 24 OTTOBRE AL 31 DICEMBRE
36.855	-	-	-	-	36.855	76.582	DAL 1 GENNAIO AL 23 OTTOBRE
44.733	185	6	2	2	44.928	92.401	1957
8.155	21	3	-	-	8.179	16.727	DAL 24 OTTOBRE AL 31 DICEMBRE
36.578	164	3	2	2	36.749	75.674	DAL 1 GENNAIO AL 23 OTTOBRE
43.359	397	15	3	5	43.779	89.302	1956
6.937	52	2	1	-	6.992	14.156	DAL 24 OTTOBRE AL 31 DICEMBRE
36.422	345	13	2	5	36.787	75.146	DAL 1 GENNAIO AL 23 OTTOBRE
43.023	998	14	3	5	44.043	89.444	1955
7.690	145	4	-	1	7.840	15.787	DAL 24 OTTOBRE AL 31 DICEMBRE
35.333	853	10	3	4	36.203	73.657	DAL 1 GENNAIO AL 23 OTTOBRE
41.794	1.902	15	10	1	43.722	87.635	1954
7.547	276	5	3	-	7.831	15.661	DAL 24 OTTOBRE AL 31 DICEMBRE
34.247	1.626	10	7	1	35.891	71.974	DAL 1 GENNAIO AL 23 OTTOBRE
37.071	3.079	20	8	1	40.179	79.137	1953
6.293	439	5	1	-	6.738	12.783	DAL 24 OTTOBRE AL 31 DICEMBRE
30.778	2.640	15	7	1	33.441	66.354	DAL 1 GENNAIO AL 23 OTTOBRE
33.692	4.925	11	13	1	38.642	76.026	1952
5.949	676	-	4	1	6.630	12.670	DAL 24 OTTOBRE AL 31 DICEMBRE
27.743	4.249	11	9	-	32.012	63.356	DAL 1 GENNAIO AL 23 OTTOBRE
30.393	7.237	19	27	1	37.677	73.669	1951
5.255	1.109	1	4	1	6.370	13.076	DAL 24 OTTOBRE AL 31 DICEMBRE
25.138	6.128	18	23	-	31.307	60.593	DAL 1 GENNAIO AL 23 OTTOBRE
31.426	10.382	31	22	2	41.863	80.139	1950
5.544	1.725	5	4	-	7.278	12.951	DAL 24 OTTOBRE AL 31 DICEMBRE
25.882	8.657	26	18	2	34.585	67.188	DAL 1 GENNAIO AL 23 OTTOBRE
24.212	13.735	54	41	4	38.046	74.366	1949
4.135	2.005	5	7	1	6.153	11.613	DAL 24 OTTOBRE AL 31 DICEMBRE
20.077	11.730	49	34	3	31.893	62.753	DAL 1 GENNAIO AL 23 OTTOBRE

## Segue Tav. 6 — Popolazione presente per

B - RE

ANNO DI NASCITA	ETÀ (anni)	M A S C H I					
		Celibi	Coniugati	Vedovi	Separati legalmente	Divorziati	Totale
							Segue CAM
1948							
DAL 24 OTTOBRE AL 31 DICEMBRE	22	32.244	6.999	111	21	5	39.380
DAL 1 GENNAIO AL 23 OTTOBRE	23	5.274	969	16	3	1	6.263
		26.970	6.030	95	18	4	33.117
1947							
DAL 24 OTTOBRE AL 31 DICEMBRE	23	26.314	9.570	11	24	3	35.922
DAL 1 GENNAIO AL 23 OTTOBRE	24	4.332	1.415	1	2	-	5.750
		21.982	8.155	10	22	3	30.172
1946							
DAL 24 OTTOBRE AL 31 DICEMBRE	24	23.242	13.343	22	26	-	36.633
DAL 1 GENNAIO AL 23 OTTOBRE	25	3.780	1.930	4	4	-	5.718
		19.462	11.413	18	22	-	30.915
1945							
DAL 24 OTTOBRE AL 31 DICEMBRE	25	16.879	14.283	31	42	1	31.236
DAL 1 GENNAIO AL 23 OTTOBRE	26	2.667	2.114	1	8	-	4.790
		14.212	12.169	30	34	1	26.446
1944							
DAL 24 OTTOBRE AL 31 DICEMBRE	26	11.590	14.194	26	41	3	25.854
DAL 1 GENNAIO AL 23 OTTOBRE	27	1.677	1.798	4	7	1	3.487
		9.913	12.396	22	34	2	22.367
1943							
DAL 24 OTTOBRE AL 31 DICEMBRE	27	10.796	17.719	28	51	2	28.596
DAL 1 GENNAIO AL 23 OTTOBRE	28	1.788	2.824	3	8	1	4.624
		9.008	14.895	25	43	1	23.972
1942							
DAL 24 OTTOBRE AL 31 DICEMBRE	28	8.344	19.353	31	43	3	27.774
DAL 1 GENNAIO AL 23 OTTOBRE	29	1.383	3.032	4	9	-	4.428
		6.961	16.321	27	34	3	23.346
1941							
DAL 24 OTTOBRE AL 31 DICEMBRE	29	7.257	20.065	37	57	2	27.418
DAL 1 GENNAIO AL 23 OTTOBRE	30	1.188	3.198	8	6	-	4.400
		6.069	16.867	29	51	2	23.018
1940							
DAL 24 OTTOBRE AL 31 DICEMBRE	30	7.894	24.470	62	56	3	32.485
DAL 1 GENNAIO AL 23 OTTOBRE	31	1.383	4.146	8	8	-	5.545
		6.511	20.324	54	48	3	26.940
1939							
DAL 24 OTTOBRE AL 31 DICEMBRE	31	6.308	24.846	113	74	9	31.350
DAL 1 GENNAIO AL 23 OTTOBRE	32	951	4.297	19	8	1	5.276
		5.357	20.549	94	66	8	26.074
1938							
DAL 24 OTTOBRE AL 31 DICEMBRE	32	4.524	24.540	58	73	9	29.204
DAL 1 GENNAIO AL 23 OTTOBRE	33	759	4.164	7	9	3	4.942
		3.765	20.376	51	64	6	24.262
1937							
DAL 24 OTTOBRE AL 31 DICEMBRE	33	4.115	24.240	74	75	3	28.507
DAL 1 GENNAIO AL 23 OTTOBRE	34	639	4.528	17	16	-	5.200
		3.476	19.712	57	59	3	23.307
1936							
DAL 24 OTTOBRE AL 31 DICEMBRE	34	5.303	24.502	133	107	8	30.053
DAL 1 GENNAIO AL 23 OTTOBRE	35	765	4.048	20	15	-	4.848
		4.538	20.454	113	92	8	25.205
1935							
DAL 24 OTTOBRE AL 31 DICEMBRE	35	3.571	25.756	79	96	11	29.513
DAL 1 GENNAIO AL 23 OTTOBRE	36	578	4.270	10	18	3	4.879
		2.993	21.486	69	78	8	24.634
1934							
DAL 24 OTTOBRE AL 31 DICEMBRE	36	3.159	25.139	80	98	7	28.483
DAL 1 GENNAIO AL 23 OTTOBRE	37	485	4.034	5	20	1	4.545
		2.674	21.105	75	78	6	23.938
1933							
DAL 24 OTTOBRE AL 31 DICEMBRE	37	3.229	26.213	123	117	11	29.693
DAL 1 GENNAIO AL 23 OTTOBRE	38	488	4.507	24	19	1	5.039
		2.741	21.706	99	98	10	24.654
1932							
DAL 24 OTTOBRE AL 31 DICEMBRE	38	2.965	26.371	106	99	6	29.547
DAL 1 GENNAIO AL 23 OTTOBRE	39	488	4.275	18	18	2	4.801
		2.477	22.096	88	81	4	24.746
1931							
DAL 24 OTTOBRE AL 31 DICEMBRE	39	2.865	26.649	136	127	9	29.786
DAL 1 GENNAIO AL 23 OTTOBRE	40	432	4.553	24	21	2	5.032
		2.433	22.096	112	106	7	24.754
1930							
DAL 24 OTTOBRE AL 31 DICEMBRE	40	3.412	29.392	149	135	14	33.102
DAL 1 GENNAIO AL 23 OTTOBRE	41	494	5.068	17	31	2	5.612
		2.918	24.324	132	104	12	27.490
1929							
DAL 24 OTTOBRE AL 31 DICEMBRE	41	2.676	26.147	157	158	9	29.147
DAL 1 GENNAIO AL 23 OTTOBRE	42	406	4.381	31	23	3	4.844
		2.270	21.766	126	135	6	24.303
1928							
DAL 24 OTTOBRE AL 31 DICEMBRE	42	2.754	26.815	194	175	14	29.952
DAL 1 GENNAIO AL 23 OTTOBRE	43	443	4.595	33	20	3	5.094
		2.311	22.220	161	155	11	24.858
1927							
DAL 24 OTTOBRE AL 31 DICEMBRE	43	2.587	27.164	221	159	13	30.144
DAL 1 GENNAIO AL 23 OTTOBRE	44	412	4.295	49	27	3	4.786
		2.175	22.869	172	132	10	25.358

## sesso, anno di nascita e stato civile

GIONI

F E M M I N E						TOTALE	ANNO DI NASCITA
Nubili	Coniugate	Vedove	Separate legalmente	Divorziate	Totale		
PANIA							
23.238	18.045	328	70	6	41.687	81.067	1948
4.092	2.962	54	5	1	7.114	13.377	DAL 24 OTTOBRE AL 31 DICEMBRE
19.146	15.083	274	65	5	34.573	67.690	DAL 1 GENNAIO AL 23 OTTOBRE
17.250	20.339	73	56	5	37.723	73.645	1947
3.144	3.387	10	10	2	6.553	12.303	DAL 24 OTTOBRE AL 31 DICEMBRE
14.106	16.952	63	46	3	31.170	61.342	DAL 1 GENNAIO AL 23 OTTOBRE
14.834	23.345	98	76	2	38.355	74.988	1946
2.597	3.918	20	14	-	6.549	12.267	DAL 24 OTTOBRE AL 31 DICEMBRE
12.237	19.427	78	62	2	31.806	62.721	DAL 1 GENNAIO AL 23 OTTOBRE
10.648	21.444	100	82	7	32.281	63.517	1945
1.832	3.579	9	18	-	5.438	10.228	DAL 24 OTTOBRE AL 31 DICEMBRE
8.816	17.865	91	64	7	26.843	53.289	DAL 1 GENNAIO AL 23 OTTOBRE
7.760	19.908	99	75	4	27.846	53.700	1944
1.162	2.945	12	13	-	4.132	7.619	DAL 24 OTTOBRE AL 31 DICEMBRE
6.598	16.963	87	62	4	23.714	46.081	DAL 1 GENNAIO AL 23 OTTOBRE
7.453	22.916	149	99	5	30.622	59.218	1943
1.363	3.896	30	14	-	5.303	9.927	DAL 24 OTTOBRE AL 31 DICEMBRE
6.090	19.020	119	85	5	25.319	49.291	DAL 1 GENNAIO AL 23 OTTOBRE
6.653	22.896	160	104	8	29.821	57.595	1942
1.115	3.745	36	15	2	4.913	9.341	DAL 24 OTTOBRE AL 31 DICEMBRE
5.538	19.151	124	89	6	24.908	48.254	DAL 1 GENNAIO AL 23 OTTOBRE
5.961	23.278	168	102	8	29.517	56.935	1941
1.027	3.844	29	20	-	4.920	9.320	DAL 24 OTTOBRE AL 31 DICEMBRE
4.934	19.434	139	82	8	24.597	47.615	DAL 1 GENNAIO AL 23 OTTOBRE
7.125	27.113	263	136	2	34.639	67.124	1940
1.256	4.945	57	25	-	6.283	11.828	DAL 24 OTTOBRE AL 31 DICEMBRE
5.869	22.168	206	111	2	28.356	55.296	DAL 1 GENNAIO AL 23 OTTOBRE
6.159	27.570	446	148	3	34.326	65.676	1939
1.089	4.940	87	34	1	6.151	11.427	DAL 24 OTTOBRE AL 31 DICEMBRE
5.070	22.630	359	114	2	28.175	54.249	DAL 1 GENNAIO AL 23 OTTOBRE
5.013	26.489	357	131	11	32.001	61.205	1938
900	4.583	77	22	4	5.586	10.528	DAL 24 OTTOBRE AL 31 DICEMBRE
4.113	21.906	280	109	7	26.415	50.677	DAL 1 GENNAIO AL 23 OTTOBRE
4.629	26.055	332	174	10	31.200	59.707	1937
912	5.005	62	26	1	6.006	11.206	DAL 24 OTTOBRE AL 31 DICEMBRE
3.717	21.050	270	148	9	25.194	48.501	DAL 1 GENNAIO AL 23 OTTOBRE
6.127	25.959	703	153	11	32.953	63.006	1936
938	4.651	108	28	4	5.729	10.577	DAL 24 OTTOBRE AL 31 DICEMBRE
5.189	21.308	595	125	7	27.224	52.429	DAL 1 GENNAIO AL 23 OTTOBRE
4.271	26.733	485	164	13	31.666	61.179	1935
764	4.710	87	24	2	5.587	10.466	DAL 24 OTTOBRE AL 31 DICEMBRE
3.507	22.023	398	140	11	26.079	50.713	DAL 1 GENNAIO AL 23 OTTOBRE
4.427	25.888	550	228	7	31.100	59.583	1934
718	4.523	96	26	3	5.366	9.911	DAL 24 OTTOBRE AL 31 DICEMBRE
3.709	21.365	454	202	4	25.734	49.672	DAL 1 GENNAIO AL 23 OTTOBRE
4.297	27.155	612	192	15	32.271	61.964	1933
756	5.086	115	32	6	5.995	11.034	DAL 24 OTTOBRE AL 31 DICEMBRE
3.541	22.069	497	160	9	26.276	50.930	DAL 1 GENNAIO AL 23 OTTOBRE
4.339	26.773	699	182	17	32.010	61.557	1932
746	4.779	104	29	3	5.661	10.462	DAL 24 OTTOBRE AL 31 DICEMBRE
3.593	21.994	595	153	14	26.349	51.095	DAL 1 GENNAIO AL 23 OTTOBRE
4.307	27.074	779	211	15	32.386	62.172	1931
725	5.056	131	42	2	5.956	10.988	DAL 24 OTTOBRE AL 31 DICEMBRE
3.582	22.018	648	169	13	26.430	51.184	DAL 1 GENNAIO AL 23 OTTOBRE
5.075	29.438	966	239	18	35.738	68.840	1930
828	5.555	187	44	1	6.615	12.227	DAL 24 OTTOBRE AL 31 DICEMBRE
4.247	23.883	781	195	17	29.123	56.613	DAL 1 GENNAIO AL 23 OTTOBRE
4.357	25.940	943	232	27	31.499	60.646	1929
746	4.662	152	41	8	5.609	10.453	DAL 24 OTTOBRE AL 31 DICEMBRE
3.611	21.278	791	191	19	25.890	50.193	DAL 1 GENNAIO AL 23 OTTOBRE
4.385	26.461	1.135	220	24	32.225	62.177	1928
799	4.850	202	42	6	5.899	10.993	DAL 24 OTTOBRE AL 31 DICEMBRE
3.586	21.611	933	178	18	26.326	51.184	DAL 1 GENNAIO AL 23 OTTOBRE
4.503	25.881	1.301	250	17	31.952	62.096	1927
761	4.586	232	25	2	5.606	10.392	DAL 24 OTTOBRE AL 31 DICEMBRE
3.742	21.295	1.069	225	15	26.346	51.704	DAL 1 GENNAIO AL 23 OTTOBRE

## Segue TAV. 6 — Popolazione presente per

B - RE

ANNO DI NASCITA	ETÀ (anni)	M A S C H I					Totale
		Cellibi	Contugati	Vedovi	Separati legalmente	Divorziati	
Segue C A M							
1926		2.589	25.735	258	185	14	28.781
DAL 24 OTTOBRE AL 31 DICEMBRE	44	369	4.093	28	22	1	4.513
DAL 1 GENNAIO AL 23 OTTOBRE	45	2.220	21.642	230	163	13	24.268
1925		2.712	26.132	248	182	10	29.284
DAL 24 OTTOBRE AL 31 DICEMBRE	45	391	4.290	37	24	1	4.743
DAL 1 GENNAIO AL 23 OTTOBRE	46	2.321	21.842	211	158	9	24.541
1924		3.268	25.136	358	174	11	28.947
DAL 24 OTTOBRE AL 31 DICEMBRE	46	423	3.738	59	15	-	4.235
DAL 1 GENNAIO AL 23 OTTOBRE	47	2.845	21.398	299	159	11	24.712
1923		2.392	24.311	327	202	16	27.248
DAL 24 OTTOBRE AL 31 DICEMBRE	47	373	4.054	67	33	3	4.530
DAL 1 GENNAIO AL 23 OTTOBRE	48	2.019	20.257	260	169	13	22.718
1922		2.087	23.041	347	199	26	25.700
DAL 24 OTTOBRE AL 31 DICEMBRE	48	288	3.620	51	22	4	3.985
DAL 1 GENNAIO AL 23 OTTOBRE	49	1.799	19.421	296	177	22	21.715
1921		2.077	23.111	390	224	18	25.820
DAL 24 OTTOBRE AL 31 DICEMBRE	49	339	4.062	64	30	-	4.495
DAL 1 GENNAIO AL 23 OTTOBRE	50	1.738	19.049	326	194	18	21.325
1920		2.366	23.192	437	222	25	26.242
DAL 24 OTTOBRE AL 31 DICEMBRE	50	346	3.417	76	31	4	3.874
DAL 1 GENNAIO AL 23 OTTOBRE	51	2.020	19.775	361	191	21	22.368
1919		1.388	15.327	326	134	12	17.187
DAL 24 OTTOBRE AL 31 DICEMBRE	51	264	3.602	75	28	1	3.970
DAL 1 GENNAIO AL 23 OTTOBRE	52	1.124	11.725	251	106	11	13.217
1918		1.302	12.625	322	111	11	14.371
DAL 24 OTTOBRE AL 31 DICEMBRE	52	201	1.935	48	15	3	2.202
DAL 1 GENNAIO AL 23 OTTOBRE	53	1.101	10.690	274	96	8	12.169
1917		1.304	13.790	342	142	14	15.592
DAL 24 OTTOBRE AL 31 DICEMBRE	53	172	2.113	44	21	2	2.352
DAL 1 GENNAIO AL 23 OTTOBRE	54	1.132	11.677	298	121	12	13.240
1916		1.576	15.730	483	169	19	17.977
DAL 24 OTTOBRE AL 31 DICEMBRE	54	256	2.392	64	30	6	2.748
DAL 1 GENNAIO AL 23 OTTOBRE	55	1.320	13.338	419	139	13	15.229
1915		1.791	19.523	664	189	14	22.181
DAL 24 OTTOBRE AL 31 DICEMBRE	55	282	3.125	108	21	3	3.539
DAL 1 GENNAIO AL 23 OTTOBRE	56	1.509	16.398	556	168	11	18.642
1914		1.742	19.577	735	175	16	22.245
DAL 24 OTTOBRE AL 31 DICEMBRE	56	309	3.538	118	24	2	3.991
DAL 1 GENNAIO AL 23 OTTOBRE	57	1.433	16.039	617	151	14	18.254
1913		1.735	19.802	900	192	10	22.639
DAL 24 OTTOBRE AL 31 DICEMBRE	57	305	3.546	175	35	3	4.064
DAL 1 GENNAIO AL 23 OTTOBRE	58	1.430	16.256	725	157	7	18.575
1912		1.684	19.434	1.026	180	11	22.335
DAL 24 OTTOBRE AL 31 DICEMBRE	58	334	3.859	195	35	1	4.424
DAL 1 GENNAIO AL 23 OTTOBRE	59	1.350	15.575	831	145	10	17.911
1911		2.461	17.492	1.002	168	13	21.136
DAL 24 OTTOBRE AL 31 DICEMBRE	59	362	3.102	169	26	1	3.660
DAL 1 GENNAIO AL 23 OTTOBRE	60	2.099	14.390	833	142	12	17.476
1910		1.854	18.754	1.209	174	12	22.003
DAL 24 OTTOBRE AL 31 DICEMBRE	60	315	3.292	215	28	3	3.853
DAL 1 GENNAIO AL 23 OTTOBRE	61	1.539	15.462	994	146	9	18.150
1909		2.417	16.975	1.213	146	5	20.756
DAL 24 OTTOBRE AL 31 DICEMBRE	61	378	2.879	196	23	1	3.477
DAL 1 GENNAIO AL 23 OTTOBRE	62	2.039	14.096	1.017	123	4	17.279
1908		2.340	16.746	1.372	144	15	20.617
DAL 24 OTTOBRE AL 31 DICEMBRE	62	402	3.244	240	31	4	3.921
DAL 1 GENNAIO AL 23 OTTOBRE	63	1.938	13.502	1.132	113	11	16.696
1907		2.125	13.977	1.422	127	9	17.660
DAL 24 OTTOBRE AL 31 DICEMBRE	63	354	2.511	253	29	1	3.148
DAL 1 GENNAIO AL 23 OTTOBRE	64	1.771	11.466	1.169	98	8	14.512
1906		2.068	14.264	1.502	124	9	17.967
DAL 24 OTTOBRE AL 31 DICEMBRE	64	323	2.605	254	14	2	3.198
DAL 1 GENNAIO AL 23 OTTOBRE	65	1.745	11.659	1.248	110	7	14.769
1905		2.052	13.145	1.653	111	9	16.970
DAL 24 OTTOBRE AL 31 DICEMBRE	65	356	2.334	259	13	-	2.962
DAL 1 GENNAIO AL 23 OTTOBRE	66	1.696	10.811	1.394	98	9	14.008



sesso, anno di nascita e stato civile

GIONI

F E M M I N E						TOTALE	ANNO DI NASCITA
Nubili	Coniugate	Vedove	Separate legalmente	Divorziate	Totale		
4.414	25.017	1.451	245	17	31.144	59.925	1926
770	4.291	240	39	5	5.345	9.858	DAL 24 OTTOBRE AL 31 DICEMBRE
3.644	20.726	1.211	206	12	25.799	50.067	DAL 1 GENNAIO AL 23 OTTOBRE
4.685	25.348	1.612	266	25	31.936	61.220	1925
824	4.791	281	40	8	5.944	10.687	DAL 24 OTTOBRE AL 31 DICEMBRE
3.861	20.557	1.331	226	17	25.992	50.533	DAL 1 GENNAIO AL 23 OTTOBRE
5.263	24.457	1.908	269	17	31.914	60.861	1924
801	4.223	300	38	5	5.367	9.602	DAL 24 OTTOBRE AL 31 DICEMBRE
4.462	20.234	1.608	231	12	26.547	51.259	DAL 1 GENNAIO AL 23 OTTOBRE
4.472	23.600	1.987	320	26	30.405	57.653	1923
850	4.457	356	63	6	5.732	10.262	DAL 24 OTTOBRE AL 31 DICEMBRE
3.622	19.143	1.631	257	20	24.673	47.391	DAL 1 GENNAIO AL 23 OTTOBRE
4.489	22.985	2.238	276	17	30.005	55.705	1922
735	4.135	392	41	3	5.306	9.291	DAL 24 OTTOBRE AL 31 DICEMBRE
3.754	18.850	1.846	235	14	24.699	46.414	DAL 1 GENNAIO AL 23 OTTOBRE
4.354	22.648	2.536	270	23	29.831	55.651	1921
787	4.489	471	48	3	5.798	10.293	DAL 24 OTTOBRE AL 31 DICEMBRE
3.567	18.159	2.065	222	20	24.033	45.358	DAL 1 GENNAIO AL 23 OTTOBRE
4.655	22.911	2.948	306	22	30.842	57.084	1920
716	3.860	513	49	4	5.142	9.016	DAL 24 OTTOBRE AL 31 DICEMBRE
3.939	19.051	2.435	257	18	25.700	48.068	DAL 1 GENNAIO AL 23 OTTOBRE
3.046	14.391	2.057	199	12	19.705	36.892	1919
739	3.730	506	46	1	5.022	8.992	DAL 24 OTTOBRE AL 31 DICEMBRE
2.307	10.661	1.551	153	11	14.683	27.900	DAL 1 GENNAIO AL 23 OTTOBRE
2.835	12.279	2.013	139	14	17.280	31.651	1918
409	2.091	315	19	3	2.837	5.039	DAL 24 OTTOBRE AL 31 DICEMBRE
2.426	10.188	1.698	120	11	14.443	26.612	DAL 1 GENNAIO AL 23 OTTOBRE
2.830	12.413	2.201	184	18	17.646	33.238	1917
461	2.117	379	25	4	2.986	5.338	DAL 24 OTTOBRE AL 31 DICEMBRE
2.369	10.296	1.822	159	14	14.660	27.900	DAL 1 GENNAIO AL 23 OTTOBRE
3.294	14.586	2.791	195	13	20.879	38.856	1916
512	2.479	491	28	4	3.514	6.262	DAL 24 OTTOBRE AL 31 DICEMBRE
2.782	12.107	2.300	167	9	17.365	32.594	DAL 1 GENNAIO AL 23 OTTOBRE
3.796	17.516	3.783	223	18	25.336	47.517	1915
595	3.124	628	40	2	4.389	7.928	DAL 24 OTTOBRE AL 31 DICEMBRE
3.201	14.392	3.155	183	16	20.947	39.589	DAL 1 GENNAIO AL 23 OTTOBRE
3.767	17.115	4.017	241	12	25.152	47.397	1914
699	3.323	736	48	1	4.807	8.798	DAL 24 OTTOBRE AL 31 DICEMBRE
3.068	13.792	3.281	193	11	20.345	38.599	DAL 1 GENNAIO AL 23 OTTOBRE
3.808	17.045	4.413	180	15	25.461	48.100	1913
690	3.349	821	34	2	4.896	8.960	DAL 24 OTTOBRE AL 31 DICEMBRE
3.118	13.696	3.592	146	13	20.565	39.140	DAL 1 GENNAIO AL 23 OTTOBRE
3.732	16.712	4.722	179	10	25.355	47.690	1912
779	3.609	996	45	1	5.430	9.854	DAL 24 OTTOBRE AL 31 DICEMBRE
2.953	13.103	3.726	134	9	19.925	37.836	DAL 1 GENNAIO AL 23 OTTOBRE
4.067	14.251	4.529	147	12	23.006	44.142	1911
704	2.689	833	28	4	4.258	7.918	DAL 24 OTTOBRE AL 31 DICEMBRE
3.363	11.562	3.696	119	8	18.748	36.224	DAL 1 GENNAIO AL 23 OTTOBRE
3.711	15.364	5.315	175	13	24.578	46.581	1910
656	2.824	967	37	-	4.484	8.337	DAL 24 OTTOBRE AL 31 DICEMBRE
3.055	12.540	4.348	138	13	20.094	38.244	DAL 1 GENNAIO AL 23 OTTOBRE
3.999	14.044	5.372	162	9	23.586	44.342	1909
676	2.467	856	31	-	4.030	7.507	DAL 24 OTTOBRE AL 31 DICEMBRE
3.323	11.577	4.516	131	9	19.556	36.835	DAL 1 GENNAIO AL 23 OTTOBRE
3.989	13.679	5.867	129	8	23.672	44.289	1908
723	2.687	1.128	27	1	4.566	8.487	DAL 24 OTTOBRE AL 31 DICEMBRE
3.266	10.992	4.739	102	7	19.106	35.802	DAL 1 GENNAIO AL 23 OTTOBRE
3.638	11.666	5.224	117	3	20.648	38.308	1907
621	2.267	976	31	1	3.896	7.044	DAL 24 OTTOBRE AL 31 DICEMBRE
3.017	9.399	4.248	86	2	16.752	31.264	DAL 1 GENNAIO AL 23 OTTOBRE
3.655	11.119	5.919	122	11	20.826	38.793	1906
667	2.130	1.030	30	3	3.860	7.058	DAL 24 OTTOBRE AL 31 DICEMBRE
2.988	8.989	4.889	92	8	16.966	31.735	DAL 1 GENNAIO AL 23 OTTOBRE
3.476	10.470	5.911	108	10	19.975	36.945	1905
622	1.961	1.035	12	1	3.631	6.593	DAL 24 OTTOBRE AL 31 DICEMBRE
2.854	8.509	4.876	96	9	16.344	30.352	DAL 1 GENNAIO AL 23 OTTOBRE

## Segue TAV. 6 — Popolazione presente per

B - RE

ANNO DI NASCITA	ETÀ (anni)	M A S C H I					Totale
		Celibi	Coniugati	Vedovi	Separati legalmente	Divorziati	
Segue CAM							
1904		1.966	12.118	1.722	104	6	15.916
DAL 24 OTTOBRE AL 31 DICEMBRE	66	308	2.191	272	21	1	2.793
DAL 1 GENNAIO AL 23 OTTOBRE	67	1.658	9.927	1.450	83	5	13.123
1903		1.712	10.773	1.699	78	7	14.269
DAL 24 OTTOBRE AL 31 DICEMBRE	67	291	2.057	268	18	1	2.635
DAL 1 GENNAIO AL 23 OTTOBRE	68	1.421	8.716	1.431	60	6	11.634
1902		1.646	10.593	1.824	87	5	14.155
DAL 24 OTTOBRE AL 31 DICEMBRE	68	253	1.865	304	13	-	2.435
DAL 1 GENNAIO AL 23 OTTOBRE	69	1.393	8.728	1.520	74	5	11.720
1901		1.773	9.233	1.857	83	4	12.950
DAL 24 OTTOBRE AL 31 DICEMBRE	69	234	1.617	299	25	-	2.175
DAL 1 GENNAIO AL 23 OTTOBRE	70	1.539	7.616	1.558	58	4	10.775
1900		1.799	9.161	2.063	71	11	13.105
DAL 24 OTTOBRE AL 31 DICEMBRE	70	273	1.578	371	17	4	2.243
DAL 1 GENNAIO AL 23 OTTOBRE	71	1.526	7.583	1.692	54	7	10.862
1899		654	7.236	1.870	64	2	9.826
DAL 24 OTTOBRE AL 31 DICEMBRE	71	126	1.435	344	16	-	1.921
DAL 1 GENNAIO AL 23 OTTOBRE	72	528	5.801	1.526	48	2	7.905
1898		633	6.638	2.039	61	5	9.376
DAL 24 OTTOBRE AL 31 DICEMBRE	72	128	1.229	356	11	1	1.725
DAL 1 GENNAIO AL 23 OTTOBRE	73	505	5.409	1.683	50	4	7.651
1897		512	5.553	1.845	61	3	7.974
DAL 24 OTTOBRE AL 31 DICEMBRE	73	84	1.011	345	10	-	1.450
DAL 1 GENNAIO AL 23 OTTOBRE	74	428	4.542	1.500	51	3	6.524
1896		505	4.638	1.770	34	1	6.948
DAL 24 OTTOBRE AL 31 DICEMBRE	74	105	903	338	5	-	1.351
DAL 1 GENNAIO AL 23 OTTOBRE	75	400	3.735	1.432	29	1	5.597
1895		584	3.852	1.571	34	6	6.047
DAL 24 OTTOBRE AL 31 DICEMBRE	75	70	686	267	5	-	1.028
DAL 1 GENNAIO AL 23 OTTOBRE	76	514	3.166	1.304	29	6	5.019
1894		534	3.421	1.640	34	4	5.633
DAL 24 OTTOBRE AL 31 DICEMBRE	76	67	649	305	3	1	1.025
DAL 1 GENNAIO AL 23 OTTOBRE	77	467	2.772	1.335	31	3	4.608
1893		502	3.119	1.588	16	4	5.229
DAL 24 OTTOBRE AL 31 DICEMBRE	77	60	580	275	6	-	921
DAL 1 GENNAIO AL 23 OTTOBRE	78	442	2.539	1.313	10	4	4.308
1892		524	2.906	1.597	18	-	5.045
DAL 24 OTTOBRE AL 31 DICEMBRE	78	64	539	299	6	-	908
DAL 1 GENNAIO AL 23 OTTOBRE	79	460	2.367	1.298	12	-	4.137
1891		442	2.410	1.505	21	3	4.381
DAL 24 OTTOBRE AL 31 DICEMBRE	79	55	436	244	5	2	742
DAL 1 GENNAIO AL 23 OTTOBRE	80	387	1.974	1.261	16	1	3.639
1890		424	1.948	1.340	21	2	3.735
DAL 24 OTTOBRE AL 31 DICEMBRE	80	57	362	242	4	-	665
DAL 1 GENNAIO AL 23 OTTOBRE	81	367	1.586	1.098	17	2	3.070
1889		370	1.758	1.451	17	2	3.598
DAL 24 OTTOBRE AL 31 DICEMBRE	81	49	333	267	5	-	654
DAL 1 GENNAIO AL 23 OTTOBRE	82	321	1.425	1.184	12	2	2.944
1888		327	1.332	1.169	8	1	2.837
DAL 24 OTTOBRE AL 31 DICEMBRE	82	45	268	232	1	-	546
DAL 1 GENNAIO AL 23 OTTOBRE	83	282	1.064	937	7	1	2.291
1887		283	1.074	1.079	6	1	2.443
DAL 24 OTTOBRE AL 31 DICEMBRE	83	31	228	209	1	-	469
DAL 1 GENNAIO AL 23 OTTOBRE	84	252	846	870	5	1	1.974
1886		239	720	922	4	-	1.885
DAL 24 OTTOBRE AL 31 DICEMBRE	84	23	145	171	1	-	340
DAL 1 GENNAIO AL 23 OTTOBRE	85	216	575	751	3	-	1.545
1885		174	637	785	7	1	1.604
DAL 24 OTTOBRE AL 31 DICEMBRE	85	25	127	142	1	1	296
DAL 1 GENNAIO AL 23 OTTOBRE	86	149	510	643	6	-	1.308
1884		155	489	730	5	-	1.379
DAL 24 OTTOBRE AL 31 DICEMBRE	86	17	98	138	-	-	253
DAL 1 GENNAIO AL 23 OTTOBRE	87	138	391	592	5	-	1.126
1883		140	316	598	1	-	1.055
DAL 24 OTTOBRE AL 31 DICEMBRE	87	15	69	118	-	-	202
DAL 1 GENNAIO AL 23 OTTOBRE	88	125	247	480	1	-	853

## sesso, anno di nascita e stato civile

## GIONI

F E M M I N E						TOTALE	ANNO DI NASCITA
Nubli	Coniugate	Vedove	Separate legalmente	Divorziate	Totale		
PANIA							
3.379	9.693	6.284	123	6	19.485	35.401	1904
610	1.815	1.201	17	3	3.646	6.439	DAL 24 OTTOBRE AL 31 DICEMBRE
2.769	7.878	5.083	106	3	15.839	28.962	DAL 1 GENNAIO AL 23 OTTOBRE
3.086	8.383	5.965	71	7	17.512	31.781	1903
564	1.654	1.189	16	1	3.424	6.059	DAL 24 OTTOBRE AL 31 DICEMBRE
2.522	6.729	4.776	55	6	14.088	25.722	DAL 1 GENNAIO AL 23 OTTOBRE
3.017	8.100	6.562	68	4	17.751	31.906	1902
530	1.520	1.194	22	1	3.267	5.702	DAL 24 OTTOBRE AL 31 DICEMBRE
2.487	6.580	5.368	46	3	14.484	26.204	DAL 1 GENNAIO AL 23 OTTOBRE
3.029	6.830	6.112	72	4	16.047	28.997	1901
466	1.317	1.096	11	1	2.891	5.066	DAL 24 OTTOBRE AL 31 DICEMBRE
2.563	5.513	5.016	61	3	13.156	23.931	DAL 1 GENNAIO AL 23 OTTOBRE
3.122	7.108	6.730	82	3	17.045	30.150	1900
554	1.366	1.197	16	-	3.133	5.376	DAL 24 OTTOBRE AL 31 DICEMBRE
2.568	5.742	5.533	66	3	13.912	24.774	DAL 1 GENNAIO AL 23 OTTOBRE
2.047	5.301	6.338	67	4	13.757	23.583	1899
395	1.057	1.245	13	1	2.711	4.632	DAL 24 OTTOBRE AL 31 DICEMBRE
1.652	4.244	5.093	54	3	11.046	18.951	DAL 1 GENNAIO AL 23 OTTOBRE
1.942	4.967	6.750	62	2	13.723	23.099	1898
391	1.004	1.285	10	1	2.691	4.416	DAL 24 OTTOBRE AL 31 DICEMBRE
1.551	3.963	5.465	52	1	11.032	18.683	DAL 1 GENNAIO AL 23 OTTOBRE
1.840	4.187	6.336	52	5	12.420	20.394	1897
351	842	1.199	9	1	2.402	3.852	DAL 24 OTTOBRE AL 31 DICEMBRE
1.489	3.345	5.137	43	4	10.018	16.542	DAL 1 GENNAIO AL 23 OTTOBRE
1.662	3.667	6.136	31	1	11.497	18.445	1896
308	710	1.176	2	-	2.196	3.547	DAL 24 OTTOBRE AL 31 DICEMBRE
1.354	2.957	4.960	29	1	9.301	14.898	DAL 1 GENNAIO AL 23 OTTOBRE
1.738	3.016	5.892	42	3	10.691	16.738	1895
306	559	1.011	10	-	1.886	2.914	DAL 24 OTTOBRE AL 31 DICEMBRE
1.432	2.457	4.881	32	3	8.805	13.824	DAL 1 GENNAIO AL 23 OTTOBRE
1.460	2.604	5.467	35	1	9.567	15.200	1894
267	523	1.070	6	-	1.866	2.891	DAL 24 OTTOBRE AL 31 DICEMBRE
1.193	2.081	4.397	29	1	7.701	12.309	DAL 1 GENNAIO AL 23 OTTOBRE
1.430	2.219	5.336	19	2	9.006	14.235	1893
237	446	595	5	1	1.688	2.609	DAL 24 OTTOBRE AL 31 DICEMBRE
1.193	1.773	4.337	14	1	7.318	11.626	DAL 1 GENNAIO AL 23 OTTOBRE
1.309	1.833	5.248	28	1	8.419	13.464	1892
211	393	955	4	-	1.563	2.471	DAL 24 OTTOBRE AL 31 DICEMBRE
1.098	1.440	4.293	24	1	6.856	10.993	DAL 1 GENNAIO AL 23 OTTOBRE
1.175	1.433	4.839	26	3	7.476	11.857	1891
192	283	888	2	-	1.365	2.107	DAL 24 OTTOBRE AL 31 DICEMBRE
983	1.150	3.951	24	3	6.111	9.750	DAL 1 GENNAIO AL 23 OTTOBRE
1.192	1.164	4.516	15	1	6.888	10.623	1890
223	212	819	1	1	1.256	1.921	DAL 24 OTTOBRE AL 31 DICEMBRE
969	952	3.697	14	-	5.632	8.702	DAL 1 GENNAIO AL 23 OTTOBRE
980	981	4.237	19	1	6.218	9.816	1889
171	214	846	3	-	1.234	1.888	DAL 24 OTTOBRE AL 31 DICEMBRE
809	767	3.391	16	1	4.984	7.928	DAL 1 GENNAIO AL 23 OTTOBRE
825	655	3.580	10	-	5.070	7.907	1888
129	133	736	5	-	1.003	1.549	DAL 24 OTTOBRE AL 31 DICEMBRE
696	522	2.844	5	-	4.067	6.358	DAL 1 GENNAIO AL 23 OTTOBRE
728	498	3.209	7	-	4.442	6.885	1887
132	104	665	1	-	902	1.371	DAL 24 OTTOBRE AL 31 DICEMBRE
596	394	2.544	6	-	3.540	5.514	DAL 1 GENNAIO AL 23 OTTOBRE
577	308	2.540	8	1	3.434	5.319	1886
95	60	496	1	-	652	992	DAL 24 OTTOBRE AL 31 DICEMBRE
482	248	2.044	7	1	2.782	4.327	DAL 1 GENNAIO AL 23 OTTOBRE
492	271	2.155	5	-	2.923	4.527	1885
88	60	447	1	-	596	892	DAL 24 OTTOBRE AL 31 DICEMBRE
404	211	1.708	4	-	2.327	3.635	DAL 1 GENNAIO AL 23 OTTOBRE
411	198	1.812	9	-	2.430	3.809	1884
75	42	389	1	-	507	760	DAL 24 OTTOBRE AL 31 DICEMBRE
336	156	1.423	8	-	1.923	3.049	DAL 1 GENNAIO AL 23 OTTOBRE
272	137	1.431	3	-	1.843	2.898	1883
34	26	277	-	-	337	539	DAL 24 OTTOBRE AL 31 DICEMBRE
238	111	1.154	3	-	1.506	2.359	DAL 1 GENNAIO AL 23 OTTOBRE

## Segue TAV. 6 — Popolazione presente per

B - RE

ANNO DI NASCITA	ETÀ (anni)	M A S C H I					Totale
		Cellibi	Coniugati	Vedovi	Separati legalmente	Divorziati	
							<i>Segue CAM</i>
1882		127	226	537	3	-	893
DAL 24 OTTOBRE AL 31 DICEMBRE	88	11	52	118	-	-	181
DAL 1 GENNAIO AL 23 OTTOBRE	89	116	174	419	3	-	712
1881		118	199	412	3	-	732
DAL 24 OTTOBRE AL 31 DICEMBRE	89	14	43	94	1	-	152
DAL 1 GENNAIO AL 23 OTTOBRE	90	104	156	318	2	-	580
1880		116	147	285	-	-	548
DAL 24 OTTOBRE AL 31 DICEMBRE	90	7	30	55	-	-	92
DAL 1 GENNAIO AL 23 OTTOBRE	91	109	117	230	-	-	456
1879		88	76	225	2	-	391
DAL 24 OTTOBRE AL 31 DICEMBRE	91	7	20	48	-	-	75
DAL 1 GENNAIO AL 23 OTTOBRE	92	81	56	177	2	-	316
1878		86	59	153	-	-	298
DAL 24 OTTOBRE AL 31 DICEMBRE	92	5	15	35	-	-	55
DAL 1 GENNAIO AL 23 OTTOBRE	93	81	44	118	-	-	243
1877		79	48	115	1	-	243
DAL 24 OTTOBRE AL 31 DICEMBRE	93	2	20	24	1	-	47
DAL 1 GENNAIO AL 23 OTTOBRE	94	77	28	91	-	-	196
1876		71	22	87	-	-	180
DAL 24 OTTOBRE AL 31 DICEMBRE	94	1	4	20	-	-	25
DAL 1 GENNAIO AL 23 OTTOBRE	95	70	18	67	-	-	155
1875		77	19	50	-	-	146
DAL 24 OTTOBRE AL 31 DICEMBRE	95	2	6	9	-	-	17
DAL 1 GENNAIO AL 23 OTTOBRE	96	75	13	41	-	-	129
1874		67	6	25	1	-	99
DAL 24 OTTOBRE AL 31 DICEMBRE	96	1	3	6	1	-	11
DAL 1 GENNAIO AL 23 OTTOBRE	97	66	3	19	-	-	88
1873		53	10	12	-	-	75
DAL 24 OTTOBRE AL 31 DICEMBRE	97	1	1	4	-	-	6
DAL 1 GENNAIO AL 23 OTTOBRE	98	52	9	8	-	-	69
1872		77	5	10	-	1	93
DAL 24 OTTOBRE AL 31 DICEMBRE	98	4	-	3	-	-	7
DAL 1 GENNAIO AL 23 OTTOBRE	99	73	5	7	-	1	86
1871		20	2	1	-	-	23
DAL 24 OTTOBRE AL 31 DICEMBRE	99	18	1	-	-	-	19
DAL 1 GENNAIO AL 23 OTTOBRE	100	2	1	1	-	-	4
1870 E ANNI PRECEDENTI	100 E OLTRE	3	3	6	-	-	12
TOTALE		1.352.720	1.004.943	53.159	6.408	524	2.417.754

## sesso, anno di nascita e stato civile

GIONI

F E M M I N E						TOTALE	ANNO DI NASCITA
Nubili	Coniugate	Vedove	Separate legalmente	Divorziate	Totale		
PANIA							
290	103	1.251	4	1	1.649	2.542	1882
41	20	266	1	-	328	509	DAL 24 OTTOBRE AL 31 DICEMBRE
249	83	985	3	1	1.321	2.033	DAL 1 GENNAIO AL 23 OTTOBRE
224	54	1.000	4	-	1.282	2.014	1881
36	12	240	2	-	290	442	DAL 24 OTTOBRE AL 31 DICEMBRE
188	42	760	2	-	992	1.572	DAL 1 GENNAIO AL 23 OTTOBRE
193	53	699	3	-	948	1.496	1880
38	15	150	-	-	203	295	DAL 24 OTTOBRE AL 31 DICEMBRE
155	38	549	3	-	745	1.201	DAL 1 GENNAIO AL 23 OTTOBRE
162	25	473	2	1	663	1.054	1879
20	9	104	2	-	135	210	DAL 24 OTTOBRE AL 31 DICEMBRE
142	16	369	-	1	528	844	DAL 1 GENNAIO AL 23 OTTOBRE
117	10	374	2	-	503	801	1878
7	2	85	-	-	94	149	DAL 24 OTTOBRE AL 31 DICEMBRE
110	8	289	2	-	409	652	DAL 1 GENNAIO AL 23 OTTOBRE
108	5	236	-	-	349	592	1877
17	-	57	-	-	74	121	DAL 24 OTTOBRE AL 31 DICEMBRE
91	5	179	-	-	275	471	DAL 1 GENNAIO AL 23 OTTOBRE
112	7	193	-	-	312	492	1876
12	4	38	-	-	54	79	DAL 24 OTTOBRE AL 31 DICEMBRE
100	3	155	-	-	258	413	DAL 1 GENNAIO AL 23 OTTOBRE
79	5	133	-	-	217	363	1875
14	-	25	-	-	39	56	DAL 24 OTTOBRE AL 31 DICEMBRE
65	5	108	-	-	178	307	DAL 1 GENNAIO AL 23 OTTOBRE
68	5	80	-	-	153	252	1874
1	1	16	-	-	18	29	DAL 24 OTTOBRE AL 31 DICEMBRE
67	4	64	-	-	135	223	DAL 1 GENNAIO AL 23 OTTOBRE
82	9	51	1	-	143	218	1873
3	2	10	-	-	15	21	DAL 24 OTTOBRE AL 31 DICEMBRE
79	7	41	1	-	128	197	DAL 1 GENNAIO AL 23 OTTOBRE
91	8	25	-	-	124	217	1872
1	2	4	-	-	7	14	DAL 24 OTTOBRE AL 31 DICEMBRE
90	6	21	-	-	117	203	DAL 1 GENNAIO AL 23 OTTOBRE
12	-	8	-	-	20	43	1871
12	-	4	-	-	16	35	DAL 24 OTTOBRE AL 31 DICEMBRE
-	-	4	-	-	4	8	DAL 1 GENNAIO AL 23 OTTOBRE
4	3	5	-	-	12	24	1870 E ANNI PRECEDENTI
1.312.769	1.042.996	201.750	8.775	633	2.566.923	4.984.677	TOTALE

## Segue TAV. 6 — Popolazione presente per

B - RE

ANNO DI NASCITA	ETÀ (anni)	M A S C H I					Totale
		Cellibi	Contugati	Vedovi	Separati legalmente	Divorziati	
1971							PUG
DAL 1 GENNAIO AL 23 OTTOBRE	0	29.671	-	-	-	-	29.671
		29.671	-	-	-	-	29.671
1970							
DAL 24 OTTOBRE AL 31 DICEMBRE	0	35.784	-	-	-	-	35.784
DAL 1 GENNAIO AL 23 OTTOBRE	1	6.323	-	-	-	-	6.323
		29.461	-	-	-	-	29.461
1969							
DAL 24 OTTOBRE AL 31 DICEMBRE	1	36.487	-	-	-	-	36.487
DAL 1 GENNAIO AL 23 OTTOBRE	2	6.252	-	-	-	-	6.252
		30.235	-	-	-	-	30.235
1968							
DAL 24 OTTOBRE AL 31 DICEMBRE	2	37.129	-	-	-	-	37.129
DAL 1 GENNAIO AL 23 OTTOBRE	3	6.233	-	-	-	-	6.233
		30.896	-	-	-	-	30.896
1967							
DAL 24 OTTOBRE AL 31 DICEMBRE	3	37.264	-	-	-	-	37.264
DAL 1 GENNAIO AL 23 OTTOBRE	4	6.466	-	-	-	-	6.466
		30.798	-	-	-	-	30.798
1966							
DAL 24 OTTOBRE AL 31 DICEMBRE	4	38.489	-	-	-	-	38.489
DAL 1 GENNAIO AL 23 OTTOBRE	5	6.461	-	-	-	-	6.461
		32.028	-	-	-	-	32.028
1965							
DAL 24 OTTOBRE AL 31 DICEMBRE	5	38.529	-	-	-	-	38.529
DAL 1 GENNAIO AL 23 OTTOBRE	6	6.471	-	-	-	-	6.471
		32.058	-	-	-	-	32.058
1964							
DAL 24 OTTOBRE AL 31 DICEMBRE	6	39.273	-	-	-	-	39.273
DAL 1 GENNAIO AL 23 OTTOBRE	7	6.619	-	-	-	-	6.619
		32.654	-	-	-	-	32.654
1963							
DAL 24 OTTOBRE AL 31 DICEMBRE	7	37.165	-	-	-	-	37.165
DAL 1 GENNAIO AL 23 OTTOBRE	8	6.356	-	-	-	-	6.356
		30.809	-	-	-	-	30.809
1962							
DAL 24 OTTOBRE AL 31 DICEMBRE	8	35.951	-	-	-	-	35.951
DAL 1 GENNAIO AL 23 OTTOBRE	9	6.063	-	-	-	-	6.063
		29.888	-	-	-	-	29.888
1961							
DAL 24 OTTOBRE AL 31 DICEMBRE	9	35.981	-	-	-	-	35.981
DAL 1 GENNAIO AL 23 OTTOBRE	10	6.333	-	-	-	-	6.333
		29.648	-	-	-	-	29.648
1960							
DAL 24 OTTOBRE AL 31 DICEMBRE	10	37.421	-	-	-	-	37.421
DAL 1 GENNAIO AL 23 OTTOBRE	11	6.341	-	-	-	-	6.341
		31.080	-	-	-	-	31.080
1959							
DAL 24 OTTOBRE AL 31 DICEMBRE	11	34.592	-	-	-	-	34.592
DAL 1 GENNAIO AL 23 OTTOBRE	12	6.035	-	-	-	-	6.035
		28.557	-	-	-	-	28.557
1958							
DAL 24 OTTOBRE AL 31 DICEMBRE	12	32.524	-	-	-	-	32.524
DAL 1 GENNAIO AL 23 OTTOBRE	13	5.660	-	-	-	-	5.660
		26.864	-	-	-	-	26.864
1957							
DAL 24 OTTOBRE AL 31 DICEMBRE	13	32.784	-	-	-	-	32.784
DAL 1 GENNAIO AL 23 OTTOBRE	14	5.763	-	-	-	-	5.763
		27.021	-	-	-	-	27.021
1956							
DAL 24 OTTOBRE AL 31 DICEMBRE	14	31.829	-	-	-	-	31.829
DAL 1 GENNAIO AL 23 OTTOBRE	15	4.979	-	-	-	-	4.979
		26.850	-	-	-	-	26.850
1955							
DAL 24 OTTOBRE AL 31 DICEMBRE	15	30.813	67	24	8	1	30.913
DAL 1 GENNAIO AL 23 OTTOBRE	16	5.023	4	3	2	-	5.032
		25.790	63	21	6	1	25.881
1954							
DAL 24 OTTOBRE AL 31 DICEMBRE	16	28.903	130	14	5	3	29.055
DAL 1 GENNAIO AL 23 OTTOBRE	17	5.101	21	-	1	-	5.123
		23.802	109	14	4	3	23.932
1953							
DAL 24 OTTOBRE AL 31 DICEMBRE	17	26.121	337	8	6	2	26.474
DAL 1 GENNAIO AL 23 OTTOBRE	18	4.192	36	-	-	1	4.229
		21.929	301	8	6	1	22.245
1952							
DAL 24 OTTOBRE AL 31 DICEMBRE	18	23.903	706	12	8	2	24.631
DAL 1 GENNAIO AL 23 OTTOBRE	19	3.824	78	2	-	1	3.905
		20.079	628	10	8	1	20.726
1951							
DAL 24 OTTOBRE AL 31 DICEMBRE	19	25.564	1.017	11	5	1	26.598
DAL 1 GENNAIO AL 23 OTTOBRE	20	4.493	133	-	1	-	4.627
		21.071	884	11	4	1	21.971
1950							
DAL 24 OTTOBRE AL 31 DICEMBRE	20	26.963	1.706	9	9	3	28.690
DAL 1 GENNAIO AL 23 OTTOBRE	21	4.867	252	-	1	-	5.120
		22.096	1.454	9	8	3	23.570
1949							
DAL 24 OTTOBRE AL 31 DICEMBRE	21	21.294	3.207	10	9	8	24.528
DAL 1 GENNAIO AL 23 OTTOBRE	22	3.537	419	2	-	1	3.959
		17.757	2.788	8	9	7	20.569

## sesso, anno di nascita e stato civile

GIONI

F E M M I N E						TOTALE	ANNO DI NASCITA
Nubili	Conjugate	Vedove	Separate legalmente	Divorziate	Totale		
27.817	-	-	-	-	27.817	57.488	1971
27.817	-	-	-	-	27.817	57.488	DAL 1 GENNAIO AL 23 OTTOBRE
33.454	-	-	-	-	33.454	69.238	1970
5.992	-	-	-	-	5.992	12.315	DAL 24 OTTOBRE AL 31 DICEMBRE
27.462	-	-	-	-	27.462	56.923	DAL 1 GENNAIO AL 23 OTTOBRE
35.217	-	-	-	-	35.217	71.704	1969
6.051	-	-	-	-	6.051	12.303	DAL 24 OTTOBRE AL 31 DICEMBRE
29.166	-	-	-	-	29.166	59.401	DAL 1 GENNAIO AL 23 OTTOBRE
35.095	-	-	-	-	35.095	72.224	1968
5.936	-	-	-	-	5.936	12.169	DAL 24 OTTOBRE AL 31 DICEMBRE
29.159	-	-	-	-	29.159	60.055	DAL 1 GENNAIO AL 23 OTTOBRE
35.416	-	-	-	-	35.416	72.680	1967
6.215	-	-	-	-	6.215	12.681	DAL 24 OTTOBRE AL 31 DICEMBRE
29.201	-	-	-	-	29.201	59.999	DAL 1 GENNAIO AL 23 OTTOBRE
36.317	-	-	-	-	36.317	74.806	1966
6.247	-	-	-	-	6.247	12.708	DAL 24 OTTOBRE AL 31 DICEMBRE
30.070	-	-	-	-	30.070	62.098	DAL 1 GENNAIO AL 23 OTTOBRE
37.040	-	-	-	-	37.040	75.569	1965
6.523	-	-	-	-	6.523	12.994	DAL 24 OTTOBRE AL 31 DICEMBRE
30.517	-	-	-	-	30.517	62.575	DAL 1 GENNAIO AL 23 OTTOBRE
37.420	-	-	-	-	37.420	76.693	1964
6.629	-	-	-	-	6.629	13.248	DAL 24 OTTOBRE AL 31 DICEMBRE
30.791	-	-	-	-	30.791	63.445	DAL 1 GENNAIO AL 23 OTTOBRE
35.527	-	-	-	-	35.527	72.692	1963
6.132	-	-	-	-	6.132	12.488	DAL 24 OTTOBRE AL 31 DICEMBRE
29.395	-	-	-	-	29.395	60.204	DAL 1 GENNAIO AL 23 OTTOBRE
34.411	-	-	-	-	34.411	70.362	1962
6.176	-	-	-	-	6.176	12.239	DAL 24 OTTOBRE AL 31 DICEMBRE
28.235	-	-	-	-	28.235	58.123	DAL 1 GENNAIO AL 23 OTTOBRE
34.340	-	-	-	-	34.340	70.321	1961
6.055	-	-	-	-	6.055	12.388	DAL 24 OTTOBRE AL 31 DICEMBRE
28.285	-	-	-	-	28.285	57.933	DAL 1 GENNAIO AL 23 OTTOBRE
35.000	-	-	-	-	35.000	72.421	1960
6.047	-	-	-	-	6.047	12.388	DAL 24 OTTOBRE AL 31 DICEMBRE
28.953	-	-	-	-	28.953	60.033	DAL 1 GENNAIO AL 23 OTTOBRE
32.888	-	-	-	-	32.888	67.480	1959
6.043	-	-	-	-	6.043	12.078	DAL 24 OTTOBRE AL 31 DICEMBRE
26.845	-	-	-	-	26.845	55.402	DAL 1 GENNAIO AL 23 OTTOBRE
31.534	-	-	-	-	31.534	64.058	1958
5.729	-	-	-	-	5.729	11.389	DAL 24 OTTOBRE AL 31 DICEMBRE
25.805	-	-	-	-	25.805	52.669	DAL 1 GENNAIO AL 23 OTTOBRE
31.431	169	16	5	8	31.629	64.413	1957
5.628	22	2	1	2	5.655	11.418	DAL 24 OTTOBRE AL 31 DICEMBRE
25.803	147	14	4	6	25.974	52.995	DAL 1 GENNAIO AL 23 OTTOBRE
30.365	432	12	6	1	30.816	62.645	1956
4.954	44	2	2	-	5.002	9.981	DAL 24 OTTOBRE AL 31 DICEMBRE
25.411	388	10	4	1	25.814	52.664	DAL 1 GENNAIO AL 23 OTTOBRE
29.475	1.042	16	7	3	30.543	61.456	1955
5.195	141	-	1	-	5.337	10.369	DAL 24 OTTOBRE AL 31 DICEMBRE
24.280	901	16	6	3	25.206	51.087	DAL 1 GENNAIO AL 23 OTTOBRE
27.636	1.639	15	11	3	29.304	58.359	1954
5.004	215	3	3	2	5.227	10.350	DAL 24 OTTOBRE AL 31 DICEMBRE
22.632	1.424	12	8	1	24.077	48.009	DAL 1 GENNAIO AL 23 OTTOBRE
25.429	2.624	13	9	2	28.077	54.551	1953
4.440	366	2	2	-	4.810	9.039	DAL 24 OTTOBRE AL 31 DICEMBRE
20.989	2.258	11	7	2	23.267	45.512	DAL 1 GENNAIO AL 23 OTTOBRE
22.869	3.875	17	23	1	26.785	51.416	1952
3.826	522	3	5	-	4.356	8.261	DAL 24 OTTOBRE AL 31 DICEMBRE
19.043	3.353	14	18	1	22.429	43.155	DAL 1 GENNAIO AL 23 OTTOBRE
21.212	5.685	14	22	2	26.935	53.533	1951
3.673	841	2	2	-	4.518	9.145	DAL 24 OTTOBRE AL 31 DICEMBRE
17.539	4.844	12	20	2	22.417	44.388	DAL 1 GENNAIO AL 23 OTTOBRE
20.757	8.194	30	23	4	29.008	57.698	1950
3.776	1.315	4	1	-	5.096	10.216	DAL 24 OTTOBRE AL 31 DICEMBRE
16.981	6.879	26	22	4	23.912	47.482	DAL 1 GENNAIO AL 23 OTTOBRE
16.755	10.341	25	27	5	27.153	51.681	1949
2.880	1.621	4	6	-	4.511	8.470	DAL 24 OTTOBRE AL 31 DICEMBRE
13.875	8.720	21	21	5	22.642	43.211	DAL 1 GENNAIO AL 23 OTTOBRE

## Segue TAV. 6 — Popolazione presente per

B - RE

ANNO DI NASCITA	ETÀ (anni)	M A S C H I					Totale
		Celibi	Coniugati	Vedovi	Separati legalmente	Divorziati	
							Segue P U
1948		21.744	5.510	71	14	5	27.344
DAL 24 OTTOBRE AL 31 DICEMBRE	22	3.700	739	13	1	1	4.454
DAL 1 GENNAIO AL 23 OTTOBRE	23	18.044	4.771	58	13	4	22.890
1947		16.750	7.103	13	20	7	23.893
DAL 24 OTTOBRE AL 31 DICEMBRE	23	2.879	997	3	4	-	3.883
DAL 1 GENNAIO AL 23 OTTOBRE	24	13.871	6.106	10	16	7	20.010
1946		14.076	9.417	14	22	6	23.535
DAL 24 OTTOBRE AL 31 DICEMBRE	24	2.237	1.292	2	4	1	3.536
DAL 1 GENNAIO AL 23 OTTOBRE	25	11.839	8.125	12	18	5	19.999
1945		10.314	10.181	11	27	2	20.535
DAL 24 OTTOBRE AL 31 DICEMBRE	25	1.676	1.402	2	2	-	3.082
DAL 1 GENNAIO AL 23 OTTOBRE	26	8.638	8.779	9	25	2	17.453
1944		7.811	10.633	14	32	2	18.492
DAL 24 OTTOBRE AL 31 DICEMBRE	26	1.215	1.560	2	6	-	2.783
DAL 1 GENNAIO AL 23 OTTOBRE	27	6.596	9.073	12	26	2	15.709
1943		6.438	12.351	18	38	1	18.846
DAL 24 OTTOBRE AL 31 DICEMBRE	27	1.095	1.940	3	10	-	3.048
DAL 1 GENNAIO AL 23 OTTOBRE	28	5.343	10.411	15	28	1	15.798
1942		5.499	13.748	18	45	3	19.313
DAL 24 OTTOBRE AL 31 DICEMBRE	28	915	2.167	6	6	-	3.094
DAL 1 GENNAIO AL 23 OTTOBRE	29	4.584	11.581	12	39	3	16.219
1941		4.424	14.516	25	42	3	19.010
DAL 24 OTTOBRE AL 31 DICEMBRE	29	719	2.204	1	7	-	2.931
DAL 1 GENNAIO AL 23 OTTOBRE	30	3.705	12.312	24	35	3	16.079
1940		4.891	17.285	31	40	4	22.251
DAL 24 OTTOBRE AL 31 DICEMBRE	30	823	2.918	5	17	1	3.764
DAL 1 GENNAIO AL 23 OTTOBRE	31	4.068	14.367	26	23	3	18.487
1939		4.106	17.648	66	61	6	21.887
DAL 24 OTTOBRE AL 31 DICEMBRE	31	675	3.005	7	13	1	3.701
DAL 1 GENNAIO AL 23 OTTOBRE	32	3.431	14.643	59	48	5	18.186
1938		2.966	17.546	35	60	6	20.613
DAL 24 OTTOBRE AL 31 DICEMBRE	32	507	3.111	8	10	-	3.636
DAL 1 GENNAIO AL 23 OTTOBRE	33	2.459	14.435	27	50	6	16.977
1937		2.642	17.375	43	57	8	20.125
DAL 24 OTTOBRE AL 31 DICEMBRE	33	484	3.111	8	7	-	3.610
DAL 1 GENNAIO AL 23 OTTOBRE	34	2.158	14.264	35	50	8	16.515
1936		3.557	17.321	99	53	4	21.034
DAL 24 OTTOBRE AL 31 DICEMBRE	34	532	3.012	16	9	1	3.570
DAL 1 GENNAIO AL 23 OTTOBRE	35	3.025	14.309	83	44	3	17.464
1935		2.251	17.787	44	70	6	20.158
DAL 24 OTTOBRE AL 31 DICEMBRE	35	364	2.974	11	10	1	3.360
DAL 1 GENNAIO AL 23 OTTOBRE	36	1.887	14.813	33	60	5	16.798
1934		2.077	18.148	51	60	6	20.342
DAL 24 OTTOBRE AL 31 DICEMBRE	36	340	3.013	7	10	-	3.370
DAL 1 GENNAIO AL 23 OTTOBRE	37	1.737	15.135	44	50	6	16.972
1933		1.980	18.043	55	67	5	20.150
DAL 24 OTTOBRE AL 31 DICEMBRE	37	334	3.188	7	8	2	3.539
DAL 1 GENNAIO AL 23 OTTOBRE	38	1.646	14.855	48	59	3	16.611
1932		1.820	17.727	55	64	7	19.673
DAL 24 OTTOBRE AL 31 DICEMBRE	38	289	2.993	10	9	1	3.302
DAL 1 GENNAIO AL 23 OTTOBRE	39	1.531	14.734	45	55	6	16.371
1931		1.827	18.716	66	85	6	20.700
DAL 24 OTTOBRE AL 31 DICEMBRE	39	285	2.925	9	9	1	3.229
DAL 1 GENNAIO AL 23 OTTOBRE	40	1.542	15.791	57	76	5	17.471
1930		2.074	20.006	93	87	2	22.262
DAL 24 OTTOBRE AL 31 DICEMBRE	40	337	3.368	21	16	-	3.742
DAL 1 GENNAIO AL 23 OTTOBRE	41	1.737	16.638	72	71	2	18.520
1929		1.727	18.178	94	82	11	20.092
DAL 24 OTTOBRE AL 31 DICEMBRE	41	294	3.272	15	15	1	3.597
DAL 1 GENNAIO AL 23 OTTOBRE	42	1.433	14.906	79	67	10	16.495
1928		1.655	18.073	123	85	5	19.941
DAL 24 OTTOBRE AL 31 DICEMBRE	42	275	3.137	22	12	1	3.447
DAL 1 GENNAIO AL 23 OTTOBRE	43	1.380	14.936	101	73	4	16.494
1927		1.635	18.595	104	106	4	20.444
DAL 24 OTTOBRE AL 31 DICEMBRE	43	272	3.013	12	18	-	3.315
DAL 1 GENNAIO AL 23 OTTOBRE	44	1.363	15.582	92	88	4	17.129



## sesso, anno di nascita e stato civile

## GIONI

F E M M I N E						TOTALE	ANNO DI NASCITA
Nubili	Coniugate	Vedove	Separate legalmente	Divorziate	Totale		
16.421	13.967	203	35	3	30.629	57.973	1948
2.950	2.317	44	9	1	5.321	9.775	DAL 24 OTTOBRE AL 31 DICEMBRE
13.471	11.650	159	26	2	25.308	48.198	DAL 1 GENNAIO AL 23 OTTOBRE
11.966	14.906	63	49	3	26.987	50.880	1947
2.205	2.585	7	8	-	4.805	8.688	DAL 24 OTTOBRE AL 31 DICEMBRE
9.761	12.321	56	41	3	22.182	42.192	DAL 1 GENNAIO AL 23 OTTOBRE
10.054	16.794	65	61	4	26.978	50.513	1946
1.815	2.759	7	10	-	4.591	8.127	DAL 24 OTTOBRE AL 31 DICEMBRE
8.239	14.035	58	51	4	22.387	42.386	DAL 1 GENNAIO AL 23 OTTOBRE
7.380	15.490	84	49	1	23.004	43.539	1945
1.252	2.643	14	4	-	3.913	6.995	DAL 24 OTTOBRE AL 31 DICEMBRE
6.128	12.847	70	45	1	19.091	36.544	DAL 1 GENNAIO AL 23 OTTOBRE
5.756	15.144	111	45	4	21.060	39.552	1944
1.055	2.511	16	3	1	3.586	6.369	DAL 24 OTTOBRE AL 31 DICEMBRE
4.701	12.633	95	42	3	17.474	33.183	DAL 1 GENNAIO AL 23 OTTOBRE
5.195	15.982	102	69	4	21.352	40.198	1943
938	2.745	16	12	-	3.711	6.759	DAL 24 OTTOBRE AL 31 DICEMBRE
4.257	13.237	86	57	4	17.641	33.439	DAL 1 GENNAIO AL 23 OTTOBRE
4.824	17.028	112	66	2	22.032	41.345	1942
900	2.939	16	9	1	3.865	6.959	DAL 24 OTTOBRE AL 31 DICEMBRE
3.924	14.089	96	57	1	18.167	34.386	DAL 1 GENNAIO AL 23 OTTOBRE
4.040	16.895	135	65	4	21.139	40.149	1941
715	2.659	19	6	1	3.400	6.331	DAL 24 OTTOBRE AL 31 DICEMBRE
3.325	14.236	116	59	3	17.739	33.818	DAL 1 GENNAIO AL 23 OTTOBRE
4.762	19.550	176	87	8	24.583	46.834	1940
814	3.557	30	19	3	4.423	8.187	DAL 24 OTTOBRE AL 31 DICEMBRE
3.948	15.993	146	68	5	20.160	38.647	DAL 1 GENNAIO AL 23 OTTOBRE
4.470	19.879	319	81	6	24.755	46.642	1939
798	3.387	55	14	2	4.256	7.957	DAL 24 OTTOBRE AL 31 DICEMBRE
3.672	16.492	264	67	4	20.499	38.685	DAL 1 GENNAIO AL 23 OTTOBRE
3.600	19.516	208	94	10	23.428	44.041	1938
685	3.556	38	16	4	4.299	7.935	DAL 24 OTTOBRE AL 31 DICEMBRE
2.915	15.960	170	78	6	19.129	36.106	DAL 1 GENNAIO AL 23 OTTOBRE
3.460	18.886	291	101	6	22.744	42.869	1937
662	3.557	50	21	-	4.290	7.900	DAL 24 OTTOBRE AL 31 DICEMBRE
2.798	15.329	241	80	6	18.454	34.969	DAL 1 GENNAIO AL 23 OTTOBRE
4.374	18.607	415	94	14	23.504	44.538	1936
722	3.381	86	16	-	4.205	7.775	DAL 24 OTTOBRE AL 31 DICEMBRE
3.652	15.226	329	78	14	19.299	36.763	DAL 1 GENNAIO AL 23 OTTOBRE
3.223	19.115	356	132	6	22.832	42.990	1935
569	3.527	67	25	1	4.189	7.546	DAL 24 OTTOBRE AL 31 DICEMBRE
2.654	15.588	289	107	5	18.643	35.441	DAL 1 GENNAIO AL 23 OTTOBRE
3.304	19.164	361	105	5	22.939	43.281	1934
589	3.429	64	15	1	4.098	7.468	DAL 24 OTTOBRE AL 31 DICEMBRE
2.715	15.735	297	90	4	18.841	35.813	DAL 1 GENNAIO AL 23 OTTOBRE
3.165	18.911	416	139	6	22.637	42.787	1933
585	3.540	62	21	1	4.209	7.748	DAL 24 OTTOBRE AL 31 DICEMBRE
2.580	15.371	354	118	5	18.428	35.039	DAL 1 GENNAIO AL 23 OTTOBRE
3.138	18.564	444	154	7	22.307	41.980	1932
565	3.396	73	30	1	4.065	7.367	DAL 24 OTTOBRE AL 31 DICEMBRE
2.573	15.168	371	124	6	18.242	34.613	DAL 1 GENNAIO AL 23 OTTOBRE
3.123	19.173	523	127	8	22.954	43.654	1931
547	3.324	99	18	1	3.989	7.218	DAL 24 OTTOBRE AL 31 DICEMBRE
2.576	15.849	424	109	7	18.965	36.436	DAL 1 GENNAIO AL 23 OTTOBRE
3.433	20.455	603	150	9	24.650	46.912	1930
593	3.618	97	26	1	4.335	8.077	DAL 24 OTTOBRE AL 31 DICEMBRE
2.840	16.837	506	124	8	20.315	38.835	DAL 1 GENNAIO AL 23 OTTOBRE
3.115	18.283	683	120	8	22.209	42.301	1929
593	3.519	115	22	3	4.252	7.849	DAL 24 OTTOBRE AL 31 DICEMBRE
2.522	14.764	568	98	5	17.957	34.452	DAL 1 GENNAIO AL 23 OTTOBRE
3.177	18.222	684	146	9	22.238	42.179	1928
589	3.307	153	22	2	4.073	7.520	DAL 24 OTTOBRE AL 31 DICEMBRE
2.588	14.915	531	124	7	18.165	34.659	DAL 1 GENNAIO AL 23 OTTOBRE
3.056	18.642	852	165	13	22.728	43.172	1927
549	3.365	136	30	1	4.081	7.396	DAL 24 OTTOBRE AL 31 DICEMBRE
2.507	15.277	716	135	12	18.647	35.776	DAL 1 GENNAIO AL 23 OTTOBRE

## Segue Tav. 6 — Popolazione presente per

B - RE

ANNO DI NASCITA	ETÀ (anni)	M A S C H I					Totale
		Celibi	Coniugati	Vedovi	Separati legalmente	Divorziati	
Segue P U							
1926		1.592	18.137	127	106	7	19.969
DAL 24 OTTOBRE AL 31 DICEMBRE	44	207	2.639	21	16	2	2.885
DAL 1 GENNAIO AL 23 OTTOBRE	45	1.385	15.498	106	90	5	17.084
1925		1.547	17.604	141	105	8	19.405
DAL 24 OTTOBRE AL 31 DICEMBRE	45	249	2.710	12	19	-	2.990
DAL 1 GENNAIO AL 23 OTTOBRE	46	1.298	14.894	129	86	8	16.415
1924		2.071	17.211	169	125	5	19.581
DAL 24 OTTOBRE AL 31 DICEMBRE	46	288	2.285	24	18	2	2.617
DAL 1 GENNAIO AL 23 OTTOBRE	47	1.783	14.926	145	107	3	16.964
1923		1.366	17.509	187	102	9	19.173
DAL 24 OTTOBRE AL 31 DICEMBRE	47	172	2.588	28	17	1	2.806
DAL 1 GENNAIO AL 23 OTTOBRE	48	1.194	14.921	159	85	8	16.367
1922		1.334	16.832	212	132	8	18.518
DAL 24 OTTOBRE AL 31 DICEMBRE	48	190	2.301	31	16	2	2.540
DAL 1 GENNAIO AL 23 OTTOBRE	49	1.144	14.531	181	116	6	15.978
1921		1.232	16.013	233	131	16	17.625
DAL 24 OTTOBRE AL 31 DICEMBRE	49	173	2.639	36	19	2	2.869
DAL 1 GENNAIO AL 23 OTTOBRE	50	1.059	13.374	197	112	14	14.756
1920		1.525	17.888	280	132	15	19.840
DAL 24 OTTOBRE AL 31 DICEMBRE	50	168	2.236	34	15	2	2.455
DAL 1 GENNAIO AL 23 OTTOBRE	51	1.357	15.652	246	117	13	17.385
1919		889	10.847	199	87	7	12.029
DAL 24 OTTOBRE AL 31 DICEMBRE	51	206	2.363	48	20	1	2.638
DAL 1 GENNAIO AL 23 OTTOBRE	52	683	8.484	151	67	6	9.391
1918		794	9.032	180	85	6	10.097
DAL 24 OTTOBRE AL 31 DICEMBRE	52	117	1.354	34	11	-	1.516
DAL 1 GENNAIO AL 23 OTTOBRE	53	677	7.678	146	74	6	8.581
1917		851	9.455	218	99	6	10.629
DAL 24 OTTOBRE AL 31 DICEMBRE	53	109	1.330	36	21	1	1.497
DAL 1 GENNAIO AL 23 OTTOBRE	54	742	8.125	182	78	5	9.132
1916		918	11.177	252	103	10	12.460
DAL 24 OTTOBRE AL 31 DICEMBRE	54	122	1.515	45	13	1	1.696
DAL 1 GENNAIO AL 23 OTTOBRE	55	796	9.662	207	90	9	10.764
1915		1.100	13.852	454	127	8	15.541
DAL 24 OTTOBRE AL 31 DICEMBRE	55	167	2.111	66	17	1	2.362
DAL 1 GENNAIO AL 23 OTTOBRE	56	933	11.741	388	110	7	13.179
1914		1.173	14.165	405	105	5	15.853
DAL 24 OTTOBRE AL 31 DICEMBRE	56	180	2.345	58	14	-	2.597
DAL 1 GENNAIO AL 23 OTTOBRE	57	993	11.820	347	91	5	13.256
1913		1.218	14.727	530	121	11	16.607
DAL 24 OTTOBRE AL 31 DICEMBRE	57	186	2.401	88	17	3	2.695
DAL 1 GENNAIO AL 23 OTTOBRE	58	1.032	12.326	442	104	8	13.912
1912		1.163	14.679	577	116	12	16.547
DAL 24 OTTOBRE AL 31 DICEMBRE	58	222	2.721	126	25	-	3.094
DAL 1 GENNAIO AL 23 OTTOBRE	59	941	11.958	451	91	12	13.453
1911		1.730	13.836	657	121	4	16.348
DAL 24 OTTOBRE AL 31 DICEMBRE	59	252	2.299	104	15	-	2.670
DAL 1 GENNAIO AL 23 OTTOBRE	60	1.478	11.537	553	106	4	13.678
1910		1.239	14.418	750	125	9	16.541
DAL 24 OTTOBRE AL 31 DICEMBRE	60	179	2.273	110	16	-	2.578
DAL 1 GENNAIO AL 23 OTTOBRE	61	1.060	12.145	640	109	9	13.963
1909		1.561	12.625	836	100	4	15.126
DAL 24 OTTOBRE AL 31 DICEMBRE	61	242	1.957	107	20	-	2.326
DAL 1 GENNAIO AL 23 OTTOBRE	62	1.319	10.668	729	80	4	12.800
1908		1.628	13.099	932	111	7	15.777
DAL 24 OTTOBRE AL 31 DICEMBRE	62	268	2.353	173	11	-	2.805
DAL 1 GENNAIO AL 23 OTTOBRE	63	1.360	10.746	759	100	7	12.972
1907		1.539	11.448	949	113	2	14.051
DAL 24 OTTOBRE AL 31 DICEMBRE	63	230	1.701	153	14	1	2.099
DAL 1 GENNAIO AL 23 OTTOBRE	64	1.309	9.747	796	99	1	11.952
1906		1.511	11.246	963	92	3	13.815
DAL 24 OTTOBRE AL 31 DICEMBRE	64	225	1.878	169	15	1	2.288
DAL 1 GENNAIO AL 23 OTTOBRE	65	1.286	9.368	794	77	2	11.527
1905		1.498	10.495	1.153	86	3	13.235
DAL 24 OTTOBRE AL 31 DICEMBRE	65	220	1.706	157	12	2	2.097
DAL 1 GENNAIO AL 23 OTTOBRE	66	1.278	8.789	996	74	1	11.138

## sesso, anno di nascita e stato civile

GIONI

F E M M I N E						TOTALE	ANNO DI NASCITA
Nubili	Conjugate	Vedove	Separate legalmente	Divorziate	Totale		
3.037	17.649	873	169	7	21.735	41.704	1926
510	3.141	148	27	-	3.826	6.711	DAL 24 OTTOBRE AL 31 DICEMBRE
2.527	14.508	725	142	7	17.909	34.993	DAL 1 GENNAIO AL 23 OTTOBRE
3.037	16.797	1.043	171	15	21.063	40.468	1925
525	3.145	184	32	-	3.886	6.876	DAL 24 OTTOBRE AL 31 DICEMBRE
2.512	13.652	859	139	15	17.177	33.592	DAL 1 GENNAIO AL 23 OTTOBRE
3.403	16.472	1.154	154	7	21.190	40.771	1924
519	2.583	175	26	-	3.303	5.920	DAL 24 OTTOBRE AL 31 DICEMBRE
2.884	13.889	979	128	7	17.887	34.851	DAL 1 GENNAIO AL 23 OTTOBRE
2.858	17.115	1.321	172	10	21.476	40.649	1923
498	2.898	229	34	4	3.663	6.469	DAL 24 OTTOBRE AL 31 DICEMBRE
2.360	14.217	1.092	138	6	17.813	34.180	DAL 1 GENNAIO AL 23 OTTOBRE
2.881	16.882	1.435	207	13	21.418	39.936	1922
457	2.821	210	30	1	3.519	6.059	DAL 24 OTTOBRE AL 31 DICEMBRE
2.424	14.061	1.225	177	12	17.899	33.877	DAL 1 GENNAIO AL 23 OTTOBRE
2.612	15.856	1.590	168	14	20.240	37.865	1921
471	2.961	273	22	5	3.732	6.601	DAL 24 OTTOBRE AL 31 DICEMBRE
2.141	12.895	1.317	146	9	16.508	31.264	DAL 1 GENNAIO AL 23 OTTOBRE
3.057	17.416	1.966	207	9	22.655	42.495	1920
448	2.741	274	39	-	3.504	5.959	DAL 24 OTTOBRE AL 31 DICEMBRE
2.609	14.675	1.690	168	9	19.151	36.536	DAL 1 GENNAIO AL 23 OTTOBRE
1.831	10.350	1.374	111	2	13.668	25.697	1919
467	2.661	349	26	-	3.503	6.141	DAL 24 OTTOBRE AL 31 DICEMBRE
1.364	7.689	1.025	85	2	10.165	19.556	DAL 1 GENNAIO AL 23 OTTOBRE
1.706	8.665	1.247	97	6	11.721	21.818	1918
298	1.532	193	11	1	2.035	3.551	DAL 24 OTTOBRE AL 31 DICEMBRE
1.408	7.133	1.054	86	5	9.686	18.267	DAL 1 GENNAIO AL 23 OTTOBRE
1.635	8.397	1.328	101	5	11.466	22.095	1917
271	1.395	200	19	2	1.887	3.384	DAL 24 OTTOBRE AL 31 DICEMBRE
1.364	7.002	1.128	82	3	9.579	18.711	DAL 1 GENNAIO AL 23 OTTOBRE
1.939	10.195	1.718	88	9	13.949	26.409	1916
310	1.677	259	16	2	2.264	3.960	DAL 24 OTTOBRE AL 31 DICEMBRE
1.629	8.518	1.459	72	7	11.685	22.449	DAL 1 GENNAIO AL 23 OTTOBRE
2.343	12.490	2.304	117	9	17.263	32.804	1915
380	2.202	403	15	2	3.002	5.364	DAL 24 OTTOBRE AL 31 DICEMBRE
1.963	10.288	1.901	102	7	14.261	27.440	DAL 1 GENNAIO AL 23 OTTOBRE
2.242	12.572	2.511	121	6	17.452	33.305	1914
407	2.334	402	22	3	3.168	5.765	DAL 24 OTTOBRE AL 31 DICEMBRE
1.835	10.238	2.109	99	3	14.284	27.540	DAL 1 GENNAIO AL 23 OTTOBRE
2.346	12.701	2.800	118	4	17.969	34.576	1913
449	2.297	491	19	-	3.256	5.951	DAL 24 OTTOBRE AL 31 DICEMBRE
1.897	10.404	2.309	99	4	14.713	28.625	DAL 1 GENNAIO AL 23 OTTOBRE
2.264	12.576	2.897	112	1	17.850	34.397	1912
492	2.608	588	17	1	3.706	6.800	DAL 24 OTTOBRE AL 31 DICEMBRE
1.772	9.968	2.309	95	-	14.144	27.597	DAL 1 GENNAIO AL 23 OTTOBRE
2.734	11.643	3.009	93	4	17.483	33.831	1911
452	2.177	558	15	-	3.202	5.872	DAL 24 OTTOBRE AL 31 DICEMBRE
2.282	9.466	2.451	78	4	14.281	27.959	DAL 1 GENNAIO AL 23 OTTOBRE
2.290	11.740	3.481	106	5	17.622	34.163	1910
402	2.136	614	21	-	3.173	5.751	DAL 24 OTTOBRE AL 31 DICEMBRE
1.888	9.604	2.867	85	5	14.449	28.412	DAL 1 GENNAIO AL 23 OTTOBRE
2.587	10.435	3.276	88	6	16.392	31.518	1909
464	1.819	565	18	-	2.866	5.192	DAL 24 OTTOBRE AL 31 DICEMBRE
2.123	8.616	2.711	70	6	13.526	26.326	DAL 1 GENNAIO AL 23 OTTOBRE
2.660	10.743	3.819	78	2	17.302	33.079	1908
500	2.131	744	13	-	3.388	6.193	DAL 24 OTTOBRE AL 31 DICEMBRE
2.160	8.612	3.075	65	2	13.914	26.886	DAL 1 GENNAIO AL 23 OTTOBRE
2.278	9.185	3.613	96	3	15.175	29.226	1907
362	1.537	588	18	-	2.505	4.604	DAL 24 OTTOBRE AL 31 DICEMBRE
1.916	7.648	3.025	78	3	12.670	24.622	DAL 1 GENNAIO AL 23 OTTOBRE
2.260	8.542	3.877	76	4	14.759	28.574	1906
417	1.593	701	15	1	2.727	5.015	DAL 24 OTTOBRE AL 31 DICEMBRE
1.843	6.949	3.176	61	3	12.032	23.559	DAL 1 GENNAIO AL 23 OTTOBRE
2.148	8.250	4.128	82	5	14.613	27.848	1905
366	1.394	708	11	-	2.479	4.576	DAL 24 OTTOBRE AL 31 DICEMBRE
1.782	6.856	3.420	71	5	12.134	23.272	DAL 1 GENNAIO AL 23 OTTOBRE

GLIA

## Segue TAV. 6 — Popolazione presente per

B - RE

ANNO DI NASCITA	ETÀ (anni)	M A S C H I					Totale	Segue P U
		Cellibi	Coniugati	Vedovi	Separati legalmente	Divorziati		
1904		1.294	9.042	1.053	82	4	11.475	
DAL 24 OTTOBRE AL 31 DICEMBRE	66	207	1.625	172	16	1	2.021	
DAL 1 GENNAIO AL 23 OTTOBRE	67	1.087	7.417	881	66	3	9.454	
1903		1.127	8.183	1.024	73	6	10.413	
DAL 24 OTTOBRE AL 31 DICEMBRE	67	175	1.410	188	5	1	1.779	
DAL 1 GENNAIO AL 23 OTTOBRE	68	952	6.773	836	68	5	8.634	
1902		1.077	7.595	1.117	70	6	9.865	
DAL 24 OTTOBRE AL 31 DICEMBRE	68	162	1.239	180	14	-	1.595	
DAL 1 GENNAIO AL 23 OTTOBRE	69	915	6.356	937	56	6	8.270	
1901		1.130	7.043	1.120	46	3	9.342	
DAL 24 OTTOBRE AL 31 DICEMBRE	69	172	1.142	160	8	-	1.482	
DAL 1 GENNAIO AL 23 OTTOBRE	70	958	5.901	960	38	3	7.860	
1900		1.151	7.564	1.386	56	3	10.160	
DAL 24 OTTOBRE AL 31 DICEMBRE	70	192	1.149	233	6	1	1.581	
DAL 1 GENNAIO AL 23 OTTOBRE	71	959	6.415	1.153	50	2	8.579	
1899		465	6.127	1.379	62	3	8.036	
DAL 24 OTTOBRE AL 31 DICEMBRE	71	88	1.123	249	9	-	1.469	
DAL 1 GENNAIO AL 23 OTTOBRE	72	377	5.004	1.130	53	3	6.567	
1898		385	5.605	1.453	46	-	7.489	
DAL 24 OTTOBRE AL 31 DICEMBRE	72	73	968	239	11	-	1.291	
DAL 1 GENNAIO AL 23 OTTOBRE	73	312	4.637	1.214	35	-	6.198	
1897		346	4.781	1.429	28	2	6.586	
DAL 24 OTTOBRE AL 31 DICEMBRE	73	54	909	265	7	1	1.236	
DAL 1 GENNAIO AL 23 OTTOBRE	74	292	3.872	1.164	21	1	5.350	
1896		279	4.009	1.221	27	1	5.537	
DAL 24 OTTOBRE AL 31 DICEMBRE	74	48	723	220	3	1	995	
DAL 1 GENNAIO AL 23 OTTOBRE	75	231	3.286	1.001	24	-	4.542	
1895		355	3.480	1.274	23	2	5.134	
DAL 24 OTTOBRE AL 31 DICEMBRE	75	47	610	207	7	2	873	
DAL 1 GENNAIO AL 23 OTTOBRE	76	308	2.870	1.067	16	-	4.261	
1894		351	3.038	1.242	15	2	4.648	
DAL 24 OTTOBRE AL 31 DICEMBRE	76	49	567	197	2	-	815	
DAL 1 GENNAIO AL 23 OTTOBRE	77	302	2.471	1.045	13	2	3.833	
1893		348	2.944	1.298	13	1	4.604	
DAL 24 OTTOBRE AL 31 DICEMBRE	77	45	519	230	6	-	800	
DAL 1 GENNAIO AL 23 OTTOBRE	78	303	2.425	1.068	7	1	3.804	
1892		289	2.784	1.359	15	-	4.447	
DAL 24 OTTOBRE AL 31 DICEMBRE	78	37	525	239	2	-	803	
DAL 1 GENNAIO AL 23 OTTOBRE	79	252	2.259	1.120	13	-	3.644	
1891		260	2.220	1.265	11	2	3.758	
DAL 24 OTTOBRE AL 31 DICEMBRE	79	34	387	228	-	-	649	
DAL 1 GENNAIO AL 23 OTTOBRE	80	226	1.833	1.037	11	2	3.109	
1890		283	1.817	1.140	10	1	3.251	
DAL 24 OTTOBRE AL 31 DICEMBRE	80	48	308	203	-	-	559	
DAL 1 GENNAIO AL 23 OTTOBRE	81	235	1.509	937	10	1	2.692	
1889		233	1.662	1.146	8	1	3.050	
DAL 24 OTTOBRE AL 31 DICEMBRE	81	30	320	195	3	1	549	
DAL 1 GENNAIO AL 23 OTTOBRE	82	203	1.342	951	5	-	2.501	
1888		206	1.345	1.156	14	-	2.721	
DAL 24 OTTOBRE AL 31 DICEMBRE	82	23	270	220	2	-	515	
DAL 1 GENNAIO AL 23 OTTOBRE	83	183	1.075	936	12	-	2.206	
1887		183	1.143	1.048	9	1	2.384	
DAL 24 OTTOBRE AL 31 DICEMBRE	83	16	266	204	1	-	487	
DAL 1 GENNAIO AL 23 OTTOBRE	84	167	877	844	8	1	1.897	
1886		151	773	809	5	-	1.738	
DAL 24 OTTOBRE AL 31 DICEMBRE	84	28	170	175	1	-	374	
DAL 1 GENNAIO AL 23 OTTOBRE	85	123	603	634	4	-	1.364	
1885		114	706	775	3	1	1.599	
DAL 24 OTTOBRE AL 31 DICEMBRE	85	15	124	124	-	-	263	
DAL 1 GENNAIO AL 23 OTTOBRE	86	99	582	651	3	1	1.336	
1884		120	568	704	5	-	1.397	
DAL 24 OTTOBRE AL 31 DICEMBRE	86	13	140	152	1	-	306	
DAL 1 GENNAIO AL 23 OTTOBRE	87	107	428	552	4	-	1.091	
1883		81	401	605	7	-	1.094	
DAL 24 OTTOBRE AL 31 DICEMBRE	87	6	87	124	4	-	221	
DAL 1 GENNAIO AL 23 OTTOBRE	88	75	314	481	3	-	873	

## sesso, anno di nascita e stato civile

GIONI

F E M M I N E						TOTALE	ANNO DI NASCITA
Nubili	Coniugate	Vedove	Separate legalmente	Divorziate	Totale		
2.098	6.868	3.906	64	4	12.940	24.415	1904
363	1.375	753	12	-	2.503	4.524	DAL 24 OTTOBRE AL 31 DICEMBRE
1.735	5.493	3.153	52	4	10.437	19.891	DAL 1 GENNAIO AL 23 OTTOBRE
1.917	6.136	3.876	74	3	12.006	22.419	1903
333	1.165	713	12	2	2.225	4.004	DAL 24 OTTOBRE AL 31 DICEMBRE
1.584	4.971	3.163	62	1	9.781	18.415	DAL 1 GENNAIO AL 23 OTTOBRE
1.796	5.851	4.167	42	2	11.858	21.723	1902
326	1.154	772	7	-	2.259	3.854	DAL 24 OTTOBRE AL 31 DICEMBRE
1.470	4.697	3.395	35	2	9.599	17.869	DAL 1 GENNAIO AL 23 OTTOBRE
1.874	5.086	3.878	36	2	10.876	20.218	1901
288	907	648	6	-	1.849	3.331	DAL 24 OTTOBRE AL 31 DICEMBRE
1.586	4.179	3.230	30	2	9.027	16.887	DAL 1 GENNAIO AL 23 OTTOBRE
1.875	5.538	4.683	49	4	12.149	22.309	1900
305	991	763	11	-	2.070	3.651	DAL 24 OTTOBRE AL 31 DICEMBRE
1.570	4.547	3.920	38	4	10.079	18.658	DAL 1 GENNAIO AL 23 OTTOBRE
1.177	4.357	4.681	32	1	10.248	18.284	1899
240	884	897	5	-	2.026	3.495	DAL 24 OTTOBRE AL 31 DICEMBRE
937	3.473	3.784	27	1	8.222	14.789	DAL 1 GENNAIO AL 23 OTTOBRE
1.194	3.996	4.783	35	1	10.009	17.498	1898
241	790	827	5	-	1.863	3.154	DAL 24 OTTOBRE AL 31 DICEMBRE
953	3.206	3.956	30	1	8.146	14.344	DAL 1 GENNAIO AL 23 OTTOBRE
1.064	3.473	4.741	32	2	9.312	15.898	1897
212	714	955	9	-	1.890	3.126	DAL 24 OTTOBRE AL 31 DICEMBRE
852	2.759	3.786	23	2	7.422	12.772	DAL 1 GENNAIO AL 23 OTTOBRE
908	2.801	4.201	21	1	7.932	13.469	1896
176	575	759	6	-	1.516	2.511	DAL 24 OTTOBRE AL 31 DICEMBRE
732	2.226	3.442	15	1	6.416	10.958	DAL 1 GENNAIO AL 23 OTTOBRE
967	2.526	4.308	30	2	7.833	12.967	1895
185	517	798	4	-	1.504	2.377	DAL 24 OTTOBRE AL 31 DICEMBRE
782	2.009	3.510	26	2	6.329	10.590	DAL 1 GENNAIO AL 23 OTTOBRE
880	2.094	4.195	22	5	7.196	11.844	1894
127	387	771	5	1	1.291	2.106	DAL 24 OTTOBRE AL 31 DICEMBRE
753	1.707	3.424	17	4	5.905	9.738	DAL 1 GENNAIO AL 23 OTTOBRE
866	1.739	4.084	15	1	6.705	11.309	1893
142	359	763	3	1	1.268	2.068	DAL 24 OTTOBRE AL 31 DICEMBRE
724	1.380	3.321	12	-	5.437	9.241	DAL 1 GENNAIO AL 23 OTTOBRE
788	1.604	4.212	19	1	6.624	11.071	1892
145	335	813	6	-	1.299	2.102	DAL 24 OTTOBRE AL 31 DICEMBRE
643	1.269	3.399	13	1	5.325	8.969	DAL 1 GENNAIO AL 23 OTTOBRE
676	1.166	3.753	9	1	5.605	9.363	1891
105	226	713	-	-	1.044	1.693	DAL 24 OTTOBRE AL 31 DICEMBRE
571	940	3.040	9	1	4.561	7.670	DAL 1 GENNAIO AL 23 OTTOBRE
575	1.011	3.385	14	1	4.986	8.237	1890
97	208	620	2	-	927	1.486	DAL 24 OTTOBRE AL 31 DICEMBRE
478	803	2.765	12	1	4.059	6.751	DAL 1 GENNAIO AL 23 OTTOBRE
528	782	3.264	8	1	4.583	7.633	1889
119	167	650	4	1	941	1.490	DAL 24 OTTOBRE AL 31 DICEMBRE
409	615	2.614	4	-	3.642	6.143	DAL 1 GENNAIO AL 23 OTTOBRE
466	608	3.099	13	-	4.186	6.907	1888
93	126	641	3	-	863	1.378	DAL 24 OTTOBRE AL 31 DICEMBRE
373	482	2.458	10	-	3.323	5.529	DAL 1 GENNAIO AL 23 OTTOBRE
429	419	2.576	3	-	3.427	5.811	1887
87	93	552	1	-	733	1.220	DAL 24 OTTOBRE AL 31 DICEMBRE
342	326	2.024	2	-	2.694	4.591	DAL 1 GENNAIO AL 23 OTTOBRE
309	250	1.960	3	-	2.522	4.260	1886
68	74	453	-	-	595	969	DAL 24 OTTOBRE AL 31 DICEMBRE
241	176	1.507	3	-	1.927	3.291	DAL 1 GENNAIO AL 23 OTTOBRE
281	215	1.735	6	1	2.238	3.837	1885
53	55	362	2	-	472	735	DAL 24 OTTOBRE AL 31 DICEMBRE
228	160	1.373	4	1	1.766	3.102	DAL 1 GENNAIO AL 23 OTTOBRE
235	175	1.643	4	2	2.059	3.456	1884
43	31	343	1	-	418	724	DAL 24 OTTOBRE AL 31 DICEMBRE
192	144	1.300	3	2	1.641	2.732	DAL 1 GENNAIO AL 23 OTTOBRE
174	108	1.282	-	-	1.564	2.658	1883
28	22	282	-	-	332	553	DAL 24 OTTOBRE AL 31 DICEMBRE
146	86	1.000	-	-	1.232	2.105	DAL 1 GENNAIO AL 23 OTTOBRE

*Segue TAV. 6 — Popolazione presente per*  
B - RE

ANNO DI NASCITA	ETÀ (anni)	M A S C H I					Totale
		Cellibi	Coniugati	Vedovi	Separati legalmente	Divorziati	
							<i>Segue P U</i>
1882		76	312	548	1	-	937
DAL 24 OTTOBRE AL 31 DICEMBRE	88	9	78	110	-	-	197
DAL 1 GENNAIO AL 23 OTTOBRE	89	67	234	438	1	-	740
1881		63	227	390	2	-	682
DAL 24 OTTOBRE AL 31 DICEMBRE	89	8	52	107	-	-	167
DAL 1 GENNAIO AL 23 OTTOBRE	90	55	175	283	2	-	515
1880		66	164	320	-	-	550
DAL 24 OTTOBRE AL 31 DICEMBRE	90	7	31	64	-	-	102
DAL 1 GENNAIO AL 23 OTTOBRE	91	59	133	256	-	-	448
1879		49	80	185	-	-	314
DAL 24 OTTOBRE AL 31 DICEMBRE	91	6	21	44	-	-	71
DAL 1 GENNAIO AL 23 OTTOBRE	92	43	59	141	-	-	243
1878		44	67	157	-	-	268
DAL 24 OTTOBRE AL 31 DICEMBRE	92	7	11	39	-	-	57
DAL 1 GENNAIO AL 23 OTTOBRE	93	37	56	118	-	-	211
1877		43	42	104	-	-	189
DAL 24 OTTOBRE AL 31 DICEMBRE	93	5	7	20	-	-	32
DAL 1 GENNAIO AL 23 OTTOBRE	94	38	35	84	-	-	157
1876		37	22	75	-	-	134
DAL 24 OTTOBRE AL 31 DICEMBRE	94	2	4	21	-	-	27
DAL 1 GENNAIO AL 23 OTTOBRE	95	35	18	54	-	-	107
1875		37	15	45	-	-	97
DAL 24 OTTOBRE AL 31 DICEMBRE	95	2	2	7	-	-	11
DAL 1 GENNAIO AL 23 OTTOBRE	96	35	13	38	-	-	86
1874		31	9	27	-	-	67
DAL 24 OTTOBRE AL 31 DICEMBRE	96	-	3	7	-	-	10
DAL 1 GENNAIO AL 23 OTTOBRE	97	31	6	20	-	-	57
1873		34	6	11	-	-	51
DAL 24 OTTOBRE AL 31 DICEMBRE	97	1	1	2	-	-	4
DAL 1 GENNAIO AL 23 OTTOBRE	98	33	5	9	-	-	47
1872		59	3	15	-	-	77
DAL 24 OTTOBRE AL 31 DICEMBRE	98	2	-	2	-	-	4
DAL 1 GENNAIO AL 23 OTTOBRE	99	57	3	13	-	-	73
1871		10	2	3	-	-	15
DAL 24 OTTOBRE AL 31 DICEMBRE	99	6	2	3	-	-	11
DAL 1 GENNAIO AL 23 OTTOBRE	100	4	-	-	-	-	4
1870 E ANNI PRECEDENTI	100	9	4	3	-	-	16
E OLTRE							
TOTALE		916.963	733.155	38.521	4.322	333	1.693.294

## sesso, anno di nascita e stato civile

GIONI

F E M M I N E						TOTALE	ANNO DI NASCITA
Nubili	Coniugate	Vedove	Separate legalmente	Divorziate	Totale		
153	87	1.064	1	-	1.305	2.242	1882
35	19	208	-	-	262	459	DAL 24 OTTOBRE AL 31 DICEMBRE
118	68	856	1	-	1.043	1.783	DAL 1 GENNAIO AL 23 OTTOBRE
133	56	799	1	-	989	1.671	1881
17	16	190	-	-	223	390	DAL 24 OTTOBRE AL 31 DICEMBRE
116	40	609	1	-	766	1.281	DAL 1 GENNAIO AL 23 OTTOBRE
121	39	665	2	-	827	1.377	1880
17	10	144	-	-	171	273	DAL 24 OTTOBRE AL 31 DICEMBRE
104	29	521	2	-	656	1.104	DAL 1 GENNAIO AL 23 OTTOBRE
75	13	395	-	-	483	797	1879
10	4	86	-	-	100	171	DAL 24 OTTOBRE AL 31 DICEMBRE
65	9	309	-	-	383	626	DAL 1 GENNAIO AL 23 OTTOBRE
70	7	322	-	1	400	668	1878
6	2	66	-	-	74	131	DAL 24 OTTOBRE AL 31 DICEMBRE
64	5	256	-	1	326	537	DAL 1 GENNAIO AL 23 OTTOBRE
54	8	212	-	-	274	463	1877
9	1	37	-	-	47	79	DAL 24 OTTOBRE AL 31 DICEMBRE
45	7	175	-	-	227	384	DAL 1 GENNAIO AL 23 OTTOBRE
41	3	146	-	-	190	324	1876
4	-	41	-	-	45	72	DAL 24 OTTOBRE AL 31 DICEMBRE
37	3	105	-	-	145	252	DAL 1 GENNAIO AL 23 OTTOBRE
50	-	108	-	-	158	255	1875
5	-	27	-	-	32	43	DAL 24 OTTOBRE AL 31 DICEMBRE
45	-	81	-	-	126	212	DAL 1 GENNAIO AL 23 OTTOBRE
31	3	58	-	-	92	159	1874
-	-	9	-	-	9	19	DAL 24 OTTOBRE AL 31 DICEMBRE
31	3	49	-	-	83	140	DAL 1 GENNAIO AL 23 OTTOBRE
33	3	51	-	-	87	138	1873
2	-	7	-	-	9	13	DAL 24 OTTOBRE AL 31 DICEMBRE
31	3	44	-	-	78	125	DAL 1 GENNAIO AL 23 OTTOBRE
40	2	33	-	-	75	152	1872
2	-	2	-	-	4	8	DAL 24 OTTOBRE AL 31 DICEMBRE
38	2	31	-	-	71	144	DAL 1 GENNAIO AL 23 OTTOBRE
5	1	5	-	-	11	26	1871
5	1	3	-	-	9	20	DAL 24 OTTOBRE AL 31 DICEMBRE
-	-	2	-	-	2	6	DAL 1 GENNAIO AL 23 OTTOBRE
3	3	5	1	1	13	29	1870 E ANNI PRECEDENTI
898.475	760.873	140.403	5.535	352	1.805.638	3.498.932	TOTALE

*Segue TAV. 6 — Popolazione presente per*  
B - RE

ANNO DI NASCITA	ETÀ (anni)	M A S C H I					
		Celli	Coniugati	Vedovi	Separati legalmente	Divorziati	Totale
							BASIL
1971		4.186	-	-	-	-	4.186
DAL 1 GENNAIO AL 23 OTTOBRE	0	4.186	-	-	-	-	4.186
1970		5.204	-	-	-	-	5.204
DAL 24 OTTOBRE AL 31 DICEMBRE	0	894	-	-	-	-	894
DAL 1 GENNAIO AL 23 OTTOBRE	1	4.310	-	-	-	-	4.310
1969		5.691	-	-	-	-	5.691
DAL 24 OTTOBRE AL 31 DICEMBRE	1	995	-	-	-	-	995
DAL 1 GENNAIO AL 23 OTTOBRE	2	4.696	-	-	-	-	4.696
1968		5.627	-	-	-	-	5.627
DAL 24 OTTOBRE AL 31 DICEMBRE	2	947	-	-	-	-	947
DAL 1 GENNAIO AL 23 OTTOBRE	3	4.680	-	-	-	-	4.680
1967		5.720	-	-	-	-	5.720
DAL 24 OTTOBRE AL 31 DICEMBRE	3	1.057	-	-	-	-	1.057
DAL 1 GENNAIO AL 23 OTTOBRE	4	4.663	-	-	-	-	4.663
1966		5.739	-	-	-	-	5.739
DAL 24 OTTOBRE AL 31 DICEMBRE	4	1.026	-	-	-	-	1.026
DAL 1 GENNAIO AL 23 OTTOBRE	5	4.713	-	-	-	-	4.713
1965		5.847	-	-	-	-	5.847
DAL 24 OTTOBRE AL 31 DICEMBRE	5	966	-	-	-	-	966
DAL 1 GENNAIO AL 23 OTTOBRE	6	4.881	-	-	-	-	4.881
1964		6.064	-	-	-	-	6.064
DAL 24 OTTOBRE AL 31 DICEMBRE	6	1.051	-	-	-	-	1.051
DAL 1 GENNAIO AL 23 OTTOBRE	7	5.013	-	-	-	-	5.013
1963		5.814	-	-	-	-	5.814
DAL 24 OTTOBRE AL 31 DICEMBRE	7	994	-	-	-	-	994
DAL 1 GENNAIO AL 23 OTTOBRE	8	4.820	-	-	-	-	4.820
1962		6.030	-	-	-	-	6.030
DAL 24 OTTOBRE AL 31 DICEMBRE	8	1.057	-	-	-	-	1.057
DAL 1 GENNAIO AL 23 OTTOBRE	9	4.973	-	-	-	-	4.973
1961		5.871	-	-	-	-	5.871
DAL 24 OTTOBRE AL 31 DICEMBRE	9	1.044	-	-	-	-	1.044
DAL 1 GENNAIO AL 23 OTTOBRE	10	4.827	-	-	-	-	4.827
1960		6.030	-	-	-	-	6.030
DAL 24 OTTOBRE AL 31 DICEMBRE	10	979	-	-	-	-	979
DAL 1 GENNAIO AL 23 OTTOBRE	11	5.051	-	-	-	-	5.051
1959		5.586	-	-	-	-	5.586
DAL 24 OTTOBRE AL 31 DICEMBRE	11	1.034	-	-	-	-	1.034
DAL 1 GENNAIO AL 23 OTTOBRE	12	4.552	-	-	-	-	4.552
1958		5.472	-	-	-	-	5.472
DAL 24 OTTOBRE AL 31 DICEMBRE	12	985	-	-	-	-	985
DAL 1 GENNAIO AL 23 OTTOBRE	13	4.487	-	-	-	-	4.487
1957		5.252	-	-	-	-	5.252
DAL 24 OTTOBRE AL 31 DICEMBRE	13	857	-	-	-	-	857
DAL 1 GENNAIO AL 23 OTTOBRE	14	4.395	-	-	-	-	4.395
1956		5.254	-	-	-	-	5.254
DAL 24 OTTOBRE AL 31 DICEMBRE	14	826	-	-	-	-	826
DAL 1 GENNAIO AL 23 OTTOBRE	15	4.428	-	-	-	-	4.428
1955		4.829	9	10	4	-	4.829
DAL 24 OTTOBRE AL 31 DICEMBRE	15	894	1	-	3	-	898
DAL 1 GENNAIO AL 23 OTTOBRE	16	3.912	8	10	1	-	3.931
1954		4.432	13	11	4	-	4.432
DAL 24 OTTOBRE AL 31 DICEMBRE	16	757	3	-	-	-	760
DAL 1 GENNAIO AL 23 OTTOBRE	17	3.647	10	11	4	-	3.672
1953		3.648	24	6	2	-	3.648
DAL 24 OTTOBRE AL 31 DICEMBRE	17	625	4	1	-	-	630
DAL 1 GENNAIO AL 23 OTTOBRE	18	2.991	20	5	2	-	3.018
1952		3.391	38	4	2	-	3.391
DAL 24 OTTOBRE AL 31 DICEMBRE	18	600	5	2	-	-	607
DAL 1 GENNAIO AL 23 OTTOBRE	19	2.747	33	2	2	-	2.784
1951		2.481	59	7	-	-	2.481
DAL 24 OTTOBRE AL 31 DICEMBRE	19	509	12	-	-	-	521
DAL 1 GENNAIO AL 23 OTTOBRE	20	1.906	47	7	-	-	1.960
1950		3.176	131	4	6	1	3.176
DAL 24 OTTOBRE AL 31 DICEMBRE	20	415	14	-	1	-	430
DAL 1 GENNAIO AL 23 OTTOBRE	21	2.619	117	4	5	1	2.746
1949		3.296	350	2	2	1	3.296
DAL 24 OTTOBRE AL 31 DICEMBRE	21	481	22	-	1	-	504
DAL 1 GENNAIO AL 23 OTTOBRE	22	2.460	328	2	1	1	2.792



## sesso, anno di nascita e stato civile

GIONI

F E M M I N E						TOTALE	ANNO DI NASCITA
Nubili	Coniugate	Vedove	Separate legalmente	Divorziate	Totale		
4.045	-	-	-	-	4.045	8.231	1971
4.045	-	-	-	-	4.045	8.231	DAL 1 GENNAIO AL 23 OTTOBRE
5.040	-	-	-	-	5.040	10.244	1970
982	-	-	-	-	982	1.876	DAL 24 OTTOBRE AL 31 DICEMBRE
4.058	-	-	-	-	4.058	8.368	DAL 1 GENNAIO AL 23 OTTOBRE
5.269	-	-	-	-	5.269	10.960	1969
901	-	-	-	-	901	1.896	DAL 24 OTTOBRE AL 31 DICEMBRE
4.368	-	-	-	-	4.368	9.064	DAL 1 GENNAIO AL 23 OTTOBRE
5.226	-	-	-	-	5.226	10.853	1968
940	-	-	-	-	940	1.887	DAL 24 OTTOBRE AL 31 DICEMBRE
4.286	-	-	-	-	4.286	8.966	DAL 1 GENNAIO AL 23 OTTOBRE
5.400	-	-	-	-	5.400	11.120	1967
1.061	-	-	-	-	1.061	2.118	DAL 24 OTTOBRE AL 31 DICEMBRE
4.339	-	-	-	-	4.339	9.002	DAL 1 GENNAIO AL 23 OTTOBRE
5.568	-	-	-	-	5.568	11.307	1966
983	-	-	-	-	983	2.009	DAL 24 OTTOBRE AL 31 DICEMBRE
4.585	-	-	-	-	4.585	9.298	DAL 1 GENNAIO AL 23 OTTOBRE
5.615	-	-	-	-	5.615	11.462	1965
1.006	-	-	-	-	1.006	1.972	DAL 24 OTTOBRE AL 31 DICEMBRE
4.609	-	-	-	-	4.609	9.490	DAL 1 GENNAIO AL 23 OTTOBRE
5.791	-	-	-	-	5.791	11.855	1964
1.137	-	-	-	-	1.137	2.188	DAL 24 OTTOBRE AL 31 DICEMBRE
4.654	-	-	-	-	4.654	9.667	DAL 1 GENNAIO AL 23 OTTOBRE
5.555	-	-	-	-	5.555	11.369	1963
948	-	-	-	-	948	1.942	DAL 24 OTTOBRE AL 31 DICEMBRE
4.607	-	-	-	-	4.607	9.427	DAL 1 GENNAIO AL 23 OTTOBRE
5.489	-	-	-	-	5.489	11.519	1962
946	-	-	-	-	946	2.003	DAL 24 OTTOBRE AL 31 DICEMBRE
4.543	-	-	-	-	4.543	9.516	DAL 1 GENNAIO AL 23 OTTOBRE
5.650	-	-	-	-	5.650	11.521	1961
1.007	-	-	-	-	1.007	2.051	DAL 24 OTTOBRE AL 31 DICEMBRE
4.643	-	-	-	-	4.643	9.470	DAL 1 GENNAIO AL 23 OTTOBRE
5.975	-	-	-	-	5.975	12.005	1960
1.047	-	-	-	-	1.047	2.026	DAL 24 OTTOBRE AL 31 DICEMBRE
4.928	-	-	-	-	4.928	9.979	DAL 1 GENNAIO AL 23 OTTOBRE
5.432	-	-	-	-	5.432	11.018	1959
1.026	-	-	-	-	1.026	2.060	DAL 24 OTTOBRE AL 31 DICEMBRE
4.406	-	-	-	-	4.406	8.958	DAL 1 GENNAIO AL 23 OTTOBRE
5.264	-	-	-	-	5.264	10.736	1958
921	-	-	-	-	921	1.906	DAL 24 OTTOBRE AL 31 DICEMBRE
4.343	-	-	-	-	4.343	8.830	DAL 1 GENNAIO AL 23 OTTOBRE
5.152	12	12	1	-	5.177	10.429	1957
886	3	1	-	-	890	1.747	DAL 24 OTTOBRE AL 31 DICEMBRE
4.266	9	11	1	-	4.287	8.682	DAL 1 GENNAIO AL 23 OTTOBRE
5.259	26	9	1	-	5.295	10.549	1956
815	3	3	1	-	822	1.648	DAL 24 OTTOBRE AL 31 DICEMBRE
4.444	23	6	-	-	4.473	8.901	DAL 1 GENNAIO AL 23 OTTOBRE
4.714	68	5	1	-	4.788	9.617	1955
833	12	-	-	-	845	1.743	DAL 24 OTTOBRE AL 31 DICEMBRE
3.881	56	5	1	-	3.943	7.874	DAL 1 GENNAIO AL 23 OTTOBRE
4.659	163	4	3	-	4.829	9.261	1954
895	19	-	1	-	915	1.675	DAL 24 OTTOBRE AL 31 DICEMBRE
3.764	144	4	2	-	3.914	7.586	DAL 1 GENNAIO AL 23 OTTOBRE
3.987	325	6	1	-	4.319	7.967	1953
662	50	1	1	-	714	1.344	DAL 24 OTTOBRE AL 31 DICEMBRE
3.325	275	5	-	-	3.605	6.623	DAL 1 GENNAIO AL 23 OTTOBRE
3.677	572	14	4	-	4.267	7.658	1952
681	90	3	-	-	774	1.381	DAL 24 OTTOBRE AL 31 DICEMBRE
2.996	482	11	4	-	3.493	6.277	DAL 1 GENNAIO AL 23 OTTOBRE
3.140	997	7	2	-	4.146	6.627	1951
598	154	1	-	-	753	1.274	DAL 24 OTTOBRE AL 31 DICEMBRE
2.542	843	6	2	-	3.393	5.353	DAL 1 GENNAIO AL 23 OTTOBRE
2.937	1.288	7	4	4	4.240	7.416	1950
508	219	2	3	-	732	1.162	DAL 24 OTTOBRE AL 31 DICEMBRE
2.429	1.069	5	1	4	3.508	6.254	DAL 1 GENNAIO AL 23 OTTOBRE
2.228	1.795	6	2	4	4.035	7.331	1949
414	314	1	1	-	730	1.234	DAL 24 OTTOBRE AL 31 DICEMBRE
1.814	1.481	5	1	4	3.305	6.097	DAL 1 GENNAIO AL 23 OTTOBRE

Segue TAV. 6 — Popolazione presente per  
B - RE

ANNO DI NASCITA	ETÀ (anni)	M A S C H I					Totale
		Celibi	Contugati	Vedovi	Separati legalmente	Divorziati	
							Segue B A S
1948		2.837	568	4	1	2	3.412
DAL 24 OTTOBRE AL 31 DICEMBRE	22	444	80	1	-	2	527
DAL 1 GENNAIO AL 23 OTTOBRE	23	2.393	488	3	1	-	2.885
1947		2.237	827	2	2	5	3.073
DAL 24 OTTOBRE AL 31 DICEMBRE	23	385	124	-	-	1	510
DAL 1 GENNAIO AL 23 OTTOBRE	24	1.852	703	2	2	4	2.563
1946		1.788	1.042	2	1	1	2.834
DAL 24 OTTOBRE AL 31 DICEMBRE	24	319	152	-	-	1	472
DAL 1 GENNAIO AL 23 OTTOBRE	25	1.469	890	2	1	-	2.362
1945		1.285	1.027	5	2	2	2.321
DAL 24 OTTOBRE AL 31 DICEMBRE	25	238	144	1	-	-	383
DAL 1 GENNAIO AL 23 OTTOBRE	26	1.047	883	4	2	2	1.938
1944		1.034	1.233	2	1	3	2.273
DAL 24 OTTOBRE AL 31 DICEMBRE	26	190	175	-	-	1	366
DAL 1 GENNAIO AL 23 OTTOBRE	27	844	1.058	2	1	2	1.907
1943		888	1.518	5	-	-	2.411
DAL 24 OTTOBRE AL 31 DICEMBRE	27	158	223	-	-	-	381
DAL 1 GENNAIO AL 23 OTTOBRE	28	730	1.295	5	-	-	2.030
1942		726	1.710	3	7	2	2.448
DAL 24 OTTOBRE AL 31 DICEMBRE	28	119	246	-	-	-	365
DAL 1 GENNAIO AL 23 OTTOBRE	29	607	1.464	3	7	2	2.083
1941		692	1.884	4	4	-	2.584
DAL 24 OTTOBRE AL 31 DICEMBRE	29	109	271	-	1	-	381
DAL 1 GENNAIO AL 23 OTTOBRE	30	583	1.613	4	3	-	2.203
1940		826	2.508	4	5	3	3.346
DAL 24 OTTOBRE AL 31 DICEMBRE	30	162	436	1	2	1	602
DAL 1 GENNAIO AL 23 OTTOBRE	31	664	2.072	3	3	2	2.744
1939		701	2.649	7	10	4	3.371
DAL 24 OTTOBRE AL 31 DICEMBRE	31	122	465	2	-	1	590
DAL 1 GENNAIO AL 23 OTTOBRE	32	579	2.184	5	10	3	2.781
1938		530	2.687	9	7	1	3.234
DAL 24 OTTOBRE AL 31 DICEMBRE	32	92	438	1	-	1	532
DAL 1 GENNAIO AL 23 OTTOBRE	33	438	2.249	8	7	-	2.702
1937		545	2.848	9	6	2	3.410
DAL 24 OTTOBRE AL 31 DICEMBRE	33	83	526	3	1	-	613
DAL 1 GENNAIO AL 23 OTTOBRE	34	462	2.322	6	5	2	2.797
1936		545	2.846	16	7	1	3.415
DAL 24 OTTOBRE AL 31 DICEMBRE	34	83	447	5	3	-	538
DAL 1 GENNAIO AL 23 OTTOBRE	35	462	2.399	11	4	1	2.877
1935		464	2.990	7	3	-	3.464
DAL 24 OTTOBRE AL 31 DICEMBRE	35	80	516	1	-	-	597
DAL 1 GENNAIO AL 23 OTTOBRE	36	384	2.474	6	3	-	2.867
1934		387	3.027	8	8	1	3.431
DAL 24 OTTOBRE AL 31 DICEMBRE	36	61	486	-	-	-	547
DAL 1 GENNAIO AL 23 OTTOBRE	37	326	2.541	8	8	1	2.884
1933		413	3.218	17	7	2	3.657
DAL 24 OTTOBRE AL 31 DICEMBRE	37	77	593	2	1	1	674
DAL 1 GENNAIO AL 23 OTTOBRE	38	336	2.625	15	6	1	2.983
1932		333	3.083	13	7	-	3.436
DAL 24 OTTOBRE AL 31 DICEMBRE	38	52	535	2	1	-	590
DAL 1 GENNAIO AL 23 OTTOBRE	39	281	2.548	11	6	-	2.846
1931		330	3.068	13	13	1	3.425
DAL 24 OTTOBRE AL 31 DICEMBRE	39	59	510	4	4	-	577
DAL 1 GENNAIO AL 23 OTTOBRE	40	271	2.558	9	9	1	2.848
1930		358	3.436	15	10	-	3.819
DAL 24 OTTOBRE AL 31 DICEMBRE	40	68	643	4	1	-	716
DAL 1 GENNAIO AL 23 OTTOBRE	41	290	2.793	11	9	-	3.103
1929		280	2.999	27	6	-	3.312
DAL 24 OTTOBRE AL 31 DICEMBRE	41	52	533	5	-	-	590
DAL 1 GENNAIO AL 23 OTTOBRE	42	228	2.466	22	6	-	2.722
1928		272	3.143	25	10	2	3.452
DAL 24 OTTOBRE AL 31 DICEMBRE	42	52	543	6	5	-	606
DAL 1 GENNAIO AL 23 OTTOBRE	43	220	2.600	19	5	2	2.846
1927		322	3.184	24	6	-	3.536
DAL 24 OTTOBRE AL 31 DICEMBRE	43	46	554	3	2	-	605
DAL 1 GENNAIO AL 23 OTTOBRE	44	276	2.630	21	4	-	2.931

## sesso, anno di nascita e stato civile

GIONI

F E M M I N E						TOTALE	ANNO DI NASCITA
Nubili	Coniugate	Vedove	Separate legalmente	Divorziate	Totale		
2.043	2.233	22	4	7	4.309	7.721	1948
390	408	8	-	2	808	1.335	DAL 24 OTTOBRE AL 31 DICEMBRE
1.653	1.825	14	4	5	3.501	6.386	DAL 1 GENNAIO AL 23 OTTOBRE
1.543	2.243	17	2	2	3.807	6.880	1947
309	382	-	2	-	693	1.203	DAL 24 OTTOBRE AL 31 DICEMBRE
1.234	1.861	17	-	2	3.114	5.677	DAL 1 GENNAIO AL 23 OTTOBRE
1.071	2.357	7	4	2	3.441	6.275	1946
196	394	2	-	-	592	1.064	DAL 24 OTTOBRE AL 31 DICEMBRE
875	1.963	5	4	2	2.849	5.211	DAL 1 GENNAIO AL 23 OTTOBRE
773	2.029	6	2	1	2.811	5.132	1945
131	349	-	-	-	480	863	DAL 24 OTTOBRE AL 31 DICEMBRE
642	1.680	6	2	1	2.331	4.269	DAL 1 GENNAIO AL 23 OTTOBRE
625	2.099	19	3	2	2.748	5.021	1944
105	342	1	1	-	449	815	DAL 24 OTTOBRE AL 31 DICEMBRE
520	1.757	18	2	2	2.299	4.206	DAL 1 GENNAIO AL 23 OTTOBRE
539	2.214	14	3	-	2.770	5.181	1943
116	365	-	-	-	481	862	DAL 24 OTTOBRE AL 31 DICEMBRE
423	1.849	14	3	-	2.289	4.319	DAL 1 GENNAIO AL 23 OTTOBRE
529	2.337	24	5	-	2.895	5.343	1942
89	379	5	-	-	473	838	DAL 24 OTTOBRE AL 31 DICEMBRE
440	1.958	19	5	-	2.422	4.505	DAL 1 GENNAIO AL 23 OTTOBRE
466	2.502	19	8	3	2.998	5.582	1941
64	368	2	1	-	435	816	DAL 24 OTTOBRE AL 31 DICEMBRE
402	2.134	17	7	3	2.563	4.766	DAL 1 GENNAIO AL 23 OTTOBRE
529	3.068	33	4	-	3.634	6.980	1940
86	511	5	-	-	602	1.204	DAL 24 OTTOBRE AL 31 DICEMBRE
443	2.557	28	4	-	3.032	5.776	DAL 1 GENNAIO AL 23 OTTOBRE
535	3.236	50	11	1	3.833	7.204	1939
109	601	8	2	-	720	1.310	DAL 24 OTTOBRE AL 31 DICEMBRE
426	2.635	42	9	1	3.113	5.894	DAL 1 GENNAIO AL 23 OTTOBRE
466	3.192	42	13	-	3.713	6.947	1938
81	583	10	2	-	676	1.208	DAL 24 OTTOBRE AL 31 DICEMBRE
385	2.609	32	11	-	3.037	5.739	DAL 1 GENNAIO AL 23 OTTOBRE
490	3.359	38	7	-	3.894	7.304	1937
83	640	8	1	-	732	1.345	DAL 24 OTTOBRE AL 31 DICEMBRE
407	2.719	30	6	-	3.162	5.959	DAL 1 GENNAIO AL 23 OTTOBRE
495	3.299	70	7	2	3.873	7.288	1936
98	576	12	1	1	688	1.226	DAL 24 OTTOBRE AL 31 DICEMBRE
397	2.723	58	6	1	3.185	6.062	DAL 1 GENNAIO AL 23 OTTOBRE
449	3.369	73	11	1	3.903	7.367	1935
67	583	10	3	1	664	1.261	DAL 24 OTTOBRE AL 31 DICEMBRE
382	2.786	63	8	-	3.239	6.106	DAL 1 GENNAIO AL 23 OTTOBRE
451	3.543	83	7	-	4.084	7.515	1934
77	672	14	1	-	764	1.311	DAL 24 OTTOBRE AL 31 DICEMBRE
374	2.871	69	6	-	3.320	6.204	DAL 1 GENNAIO AL 23 OTTOBRE
450	3.567	82	8	-	4.107	7.764	1933
80	673	11	1	-	765	1.439	DAL 24 OTTOBRE AL 31 DICEMBRE
370	2.894	71	7	-	3.342	6.325	DAL 1 GENNAIO AL 23 OTTOBRE
417	3.268	97	9	1	3.792	7.228	1932
69	580	19	3	1	672	1.262	DAL 24 OTTOBRE AL 31 DICEMBRE
348	2.688	78	6	-	3.120	5.966	DAL 1 GENNAIO AL 23 OTTOBRE
403	3.293	106	9	3	3.814	7.239	1931
76	593	25	2	-	696	1.273	DAL 24 OTTOBRE AL 31 DICEMBRE
327	2.700	81	7	3	3.118	5.966	DAL 1 GENNAIO AL 23 OTTOBRE
464	3.662	129	13	-	4.268	8.087	1930
93	668	18	2	-	781	1.497	DAL 24 OTTOBRE AL 31 DICEMBRE
371	2.994	111	11	-	3.487	6.590	DAL 1 GENNAIO AL 23 OTTOBRE
438	3.225	147	16	1	3.827	7.139	1929
71	554	26	5	1	657	1.247	DAL 24 OTTOBRE AL 31 DICEMBRE
367	2.671	121	11	-	3.170	5.892	DAL 1 GENNAIO AL 23 OTTOBRE
426	3.122	130	13	-	3.691	7.143	1928
77	593	29	1	-	700	1.306	DAL 24 OTTOBRE AL 31 DICEMBRE
349	2.529	101	12	-	2.991	5.837	DAL 1 GENNAIO AL 23 OTTOBRE
464	3.243	144	12	1	3.864	7.400	1927
82	622	28	2	-	734	1.339	DAL 24 OTTOBRE AL 31 DICEMBRE
382	2.621	116	10	1	3.130	6.061	DAL 1 GENNAIO AL 23 OTTOBRE

## Segue TAV. 6 — Popolazione presente per

B - RE

ANNO DI NASCITA	ETÀ (anni)	M A S C H I					Totale
		Cellibi	Coniugati	Vedovi	Separati legalmente	Divorziati	
1926		276	3.175	29	8	1	3.489
DAL 24 OTTOBRE AL 31 DICEMBRE	44	32	530	4	-	-	566
DAL 1 GENNAIO AL 23 OTTOBRE	45	244	2.645	25	8	1	2.923
1925		290	2.988	29	11	2	3.320
DAL 24 OTTOBRE AL 31 DICEMBRE	45	52	519	7	2	-	580
DAL 1 GENNAIO AL 23 OTTOBRE	46	238	2.469	22	9	2	2.740
1924		309	2.930	30	9	-	3.278
DAL 24 OTTOBRE AL 31 DICEMBRE	46	39	458	6	1	-	504
DAL 1 GENNAIO AL 23 OTTOBRE	47	270	2.472	24	8	-	2.774
1923		226	3.010	28	7	4	3.275
DAL 24 OTTOBRE AL 31 DICEMBRE	47	34	475	4	-	1	514
DAL 1 GENNAIO AL 23 OTTOBRE	48	192	2.535	24	7	3	2.761
1922		226	2.733	47	10	1	3.017
DAL 24 OTTOBRE AL 31 DICEMBRE	48	38	475	9	-	-	522
DAL 1 GENNAIO AL 23 OTTOBRE	49	188	2.258	38	10	1	2.495
1921		201	2.616	40	11	1	2.869
DAL 24 OTTOBRE AL 31 DICEMBRE	49	45	501	6	-	1	553
DAL 1 GENNAIO AL 23 OTTOBRE	50	156	2.115	34	11	-	2.316
1920		217	2.821	41	13	1	3.093
DAL 24 OTTOBRE AL 31 DICEMBRE	50	48	498	8	2	-	556
DAL 1 GENNAIO AL 23 OTTOBRE	51	169	2.323	33	11	1	2.537
1919		148	1.751	25	9	1	1.934
DAL 24 OTTOBRE AL 31 DICEMBRE	51	37	454	8	2	-	501
DAL 1 GENNAIO AL 23 OTTOBRE	52	111	1.297	17	7	1	1.433
1918		106	1.270	34	7	4	1.421
DAL 24 OTTOBRE AL 31 DICEMBRE	52	14	200	7	-	-	221
DAL 1 GENNAIO AL 23 OTTOBRE	53	92	1.070	27	7	4	1.200
1917		134	1.423	32	5	2	1.596
DAL 24 OTTOBRE AL 31 DICEMBRE	53	20	214	5	-	-	239
DAL 1 GENNAIO AL 23 OTTOBRE	54	114	1.209	27	5	2	1.357
1916		160	1.763	46	9	2	1.980
DAL 24 OTTOBRE AL 31 DICEMBRE	54	27	251	6	2	1	287
DAL 1 GENNAIO AL 23 OTTOBRE	55	133	1.512	40	7	1	1.693
1915		180	2.417	69	11	-	2.677
DAL 24 OTTOBRE AL 31 DICEMBRE	55	26	430	10	4	-	470
DAL 1 GENNAIO AL 23 OTTOBRE	56	154	1.987	59	7	-	2.207
1914		161	2.396	94	10	-	2.661
DAL 24 OTTOBRE AL 31 DICEMBRE	56	27	464	16	-	-	507
DAL 1 GENNAIO AL 23 OTTOBRE	57	134	1.932	78	10	-	2.154
1913		184	2.639	69	15	-	2.907
DAL 24 OTTOBRE AL 31 DICEMBRE	57	33	469	14	1	-	517
DAL 1 GENNAIO AL 23 OTTOBRE	58	151	2.170	55	14	-	2.390
1912		203	2.694	105	7	1	3.010
DAL 24 OTTOBRE AL 31 DICEMBRE	58	40	542	28	3	-	613
DAL 1 GENNAIO AL 23 OTTOBRE	59	163	2.152	77	4	1	2.397
1911		204	2.620	127	20	1	2.972
DAL 24 OTTOBRE AL 31 DICEMBRE	59	39	468	22	4	-	533
DAL 1 GENNAIO AL 23 OTTOBRE	60	165	2.152	105	16	1	2.439
1910		168	2.712	149	13	1	3.043
DAL 24 OTTOBRE AL 31 DICEMBRE	60	32	519	28	-	-	579
DAL 1 GENNAIO AL 23 OTTOBRE	61	136	2.193	121	13	1	2.464
1909		217	2.622	149	6	2	2.996
DAL 24 OTTOBRE AL 31 DICEMBRE	61	50	406	23	1	1	481
DAL 1 GENNAIO AL 23 OTTOBRE	62	167	2.216	126	5	1	2.515
1908		244	2.631	218	9	1	3.103
DAL 24 OTTOBRE AL 31 DICEMBRE	62	43	523	39	3	-	608
DAL 1 GENNAIO AL 23 OTTOBRE	63	201	2.108	179	6	1	2.495
1907		217	2.340	195	12	1	2.765
DAL 24 OTTOBRE AL 31 DICEMBRE	63	31	375	36	3	-	445
DAL 1 GENNAIO AL 23 OTTOBRE	64	186	1.965	159	9	1	2.320
1906		205	2.275	226	8	2	2.716
DAL 24 OTTOBRE AL 31 DICEMBRE	64	30	438	44	2	-	514
DAL 1 GENNAIO AL 23 OTTOBRE	65	175	1.837	182	6	2	2.202
1905		214	2.025	211	10	-	2.460
DAL 24 OTTOBRE AL 31 DICEMBRE	65	51	344	29	2	-	426
DAL 1 GENNAIO AL 23 OTTOBRE	66	163	1.681	182	8	-	2.034

Segue B A S

## sesso, anno di nascita e stato civile

GIONTI

F E M M I N E						TOTALE	ANNO DI NASCITA
Nubili	Coniugate	Vedove	Separate legalmente	Divorziate	Totale		
431	3.235	169	15	2	3.852	7.341	1926
73	609	35	4	-	721	1.287	DAL 24 OTTOBRE AL 31 DICEMBRE
358	2.626	134	11	2	3.131	6.054	DAL 1 GENNAIO AL 23 OTTOBRE
416	2.931	178	11	-	3.536	6.856	1925
63	575	32	2	-	672	1.252	DAL 24 OTTOBRE AL 31 DICEMBRE
353	2.356	146	9	-	2.864	5.604	DAL 1 GENNAIO AL 23 OTTOBRE
441	2.908	206	15	2	3.572	6.850	1924
78	506	36	5	1	626	1.130	DAL 24 OTTOBRE AL 31 DICEMBRE
363	2.402	170	10	1	2.946	5.720	DAL 1 GENNAIO AL 23 OTTOBRE
414	3.070	223	20	1	3.728	7.003	1923
85	536	33	6	-	660	1.174	DAL 24 OTTOBRE AL 31 DICEMBRE
329	2.534	190	14	1	3.068	5.829	DAL 1 GENNAIO AL 23 OTTOBRE
402	2.988	233	16	1	3.640	6.657	1922
64	534	48	5	-	651	1.173	DAL 24 OTTOBRE AL 31 DICEMBRE
338	2.454	185	11	1	2.989	5.484	DAL 1 GENNAIO AL 23 OTTOBRE
416	2.748	305	16	3	3.488	6.357	1921
79	543	62	2	-	686	1.239	DAL 24 OTTOBRE AL 31 DICEMBRE
337	2.205	243	14	3	2.802	5.118	DAL 1 GENNAIO AL 23 OTTOBRE
424	3.045	397	14	-	3.880	6.973	1920
71	549	71	-	-	691	1.247	DAL 24 OTTOBRE AL 31 DICEMBRE
353	2.496	326	14	-	3.189	5.726	DAL 1 GENNAIO AL 23 OTTOBRE
313	1.765	224	16	4	2.322	4.256	1919
85	539	55	7	2	688	1.189	DAL 24 OTTOBRE AL 31 DICEMBRE
228	1.226	169	9	2	1.634	3.067	DAL 1 GENNAIO AL 23 OTTOBRE
210	1.329	198	7	-	1.744	3.165	1918
44	264	29	1	-	338	559	DAL 24 OTTOBRE AL 31 DICEMBRE
166	1.065	169	6	-	1.406	2.606	DAL 1 GENNAIO AL 23 OTTOBRE
246	1.364	230	8	-	1.848	3.444	1917
32	223	47	4	-	306	545	DAL 24 OTTOBRE AL 31 DICEMBRE
214	1.141	183	4	-	1.542	2.899	DAL 1 GENNAIO AL 23 OTTOBRE
282	1.784	307	13	1	2.387	4.367	1916
45	274	48	2	-	369	656	DAL 24 OTTOBRE AL 31 DICEMBRE
237	1.510	259	11	1	2.018	3.711	DAL 1 GENNAIO AL 23 OTTOBRE
335	2.303	405	14	-	3.057	5.734	1915
53	436	69	1	-	559	1.029	DAL 24 OTTOBRE AL 31 DICEMBRE
282	1.867	336	13	-	2.498	4.705	DAL 1 GENNAIO AL 23 OTTOBRE
300	2.289	421	7	-	3.017	5.678	1914
57	491	81	1	-	630	1.137	DAL 24 OTTOBRE AL 31 DICEMBRE
243	1.798	340	6	-	2.387	4.541	DAL 1 GENNAIO AL 23 OTTOBRE
297	2.243	471	4	1	3.016	5.923	1913
57	398	82	-	-	537	1.054	DAL 24 OTTOBRE AL 31 DICEMBRE
240	1.845	389	4	1	2.479	4.869	DAL 1 GENNAIO AL 23 OTTOBRE
309	2.284	512	14	4	3.123	6.133	1912
69	490	126	2	-	687	1.300	DAL 24 OTTOBRE AL 31 DICEMBRE
240	1.794	386	12	4	2.436	4.833	DAL 1 GENNAIO AL 23 OTTOBRE
331	2.251	583	7	-	3.172	6.144	1911
70	430	111	-	-	611	1.144	DAL 24 OTTOBRE AL 31 DICEMBRE
261	1.821	472	7	-	2.561	5.000	DAL 1 GENNAIO AL 23 OTTOBRE
297	2.313	598	17	4	3.229	6.272	1910
54	479	116	3	1	653	1.232	DAL 24 OTTOBRE AL 31 DICEMBRE
243	1.834	482	14	3	2.576	5.040	DAL 1 GENNAIO AL 23 OTTOBRE
364	2.101	632	9	-	3.106	6.102	1909
50	368	114	2	-	534	1.015	DAL 24 OTTOBRE AL 31 DICEMBRE
314	1.733	518	7	-	2.572	5.087	DAL 1 GENNAIO AL 23 OTTOBRE
367	2.110	653	12	1	3.143	6.246	1908
64	448	118	2	-	632	1.240	DAL 24 OTTOBRE AL 31 DICEMBRE
303	1.662	535	10	1	2.511	5.006	DAL 1 GENNAIO AL 23 OTTOBRE
307	1.935	685	11	-	2.938	5.703	1907
48	360	122	3	-	533	978	DAL 24 OTTOBRE AL 31 DICEMBRE
259	1.575	563	8	-	2.405	4.725	DAL 1 GENNAIO AL 23 OTTOBRE
287	1.761	658	6	-	2.712	5.428	1906
52	356	141	-	-	549	1.063	DAL 24 OTTOBRE AL 31 DICEMBRE
235	1.405	517	6	-	2.163	4.365	DAL 1 GENNAIO AL 23 OTTOBRE
292	1.580	706	6	-	2.584	5.044	1905
54	271	117	2	-	444	870	DAL 24 OTTOBRE AL 31 DICEMBRE
238	1.309	589	4	-	2.140	4.174	DAL 1 GENNAIO AL 23 OTTOBRE

## Segue TAV. 6 — Popolazione presente per

B - RE

ANNO DI NASCITA	ETÀ (anni)	M A S C H I					Totale
		Celibi	Coniugati	Vedovi	Separati legalmente	Divorziati	
Segue B A S							
1904		184	1.849	215	8	-	2.256
DAL 24 OTTOBRE AL 31 DICEMBRE	66	34	345	46	1	-	426
DAL 1 GENNAIO AL 23 OTTOBRE	67	150	1.504	169	7	-	1.830
1903		168	1.667	217	8	2	2.062
DAL 24 OTTOBRE AL 31 DICEMBRE	67	17	286	49	2	1	355
DAL 1 GENNAIO AL 23 OTTOBRE	68	151	1.381	168	6	1	1.707
1902		158	1.534	230	7	2	1.931
DAL 24 OTTOBRE AL 31 DICEMBRE	68	26	272	41	1	-	340
DAL 1 GENNAIO AL 23 OTTOBRE	69	132	1.262	189	6	2	1.591
1901		158	1.380	268	7	1	1.814
DAL 24 OTTOBRE AL 31 DICEMBRE	69	17	220	43	-	-	280
DAL 1 GENNAIO AL 23 OTTOBRE	70	141	1.160	225	7	1	1.534
1900		174	1.464	281	4	-	1.923
DAL 24 OTTOBRE AL 31 DICEMBRE	70	23	275	55	-	-	353
DAL 1 GENNAIO AL 23 OTTOBRE	71	151	1.189	226	4	-	1.570
1899		88	1.259	287	6	-	1.640
DAL 24 OTTOBRE AL 31 DICEMBRE	71	17	237	52	1	-	307
DAL 1 GENNAIO AL 23 OTTOBRE	72	71	1.022	235	5	-	1.333
1898		66	1.092	282	8	1	1.449
DAL 24 OTTOBRE AL 31 DICEMBRE	72	20	193	54	1	1	269
DAL 1 GENNAIO AL 23 OTTOBRE	73	46	899	228	7	-	1.180
1897		62	1.008	281	4	-	1.355
DAL 24 OTTOBRE AL 31 DICEMBRE	73	8	202	53	1	-	264
DAL 1 GENNAIO AL 23 OTTOBRE	74	54	806	228	3	-	1.091
1896		42	763	239	3	1	1.048
DAL 24 OTTOBRE AL 31 DICEMBRE	74	9	137	44	-	-	190
DAL 1 GENNAIO AL 23 OTTOBRE	75	33	626	195	3	1	858
1895		49	592	258	3	-	902
DAL 24 OTTOBRE AL 31 DICEMBRE	75	7	109	47	1	-	164
DAL 1 GENNAIO AL 23 OTTOBRE	76	42	483	211	2	-	738
1894		56	546	241	5	-	848
DAL 24 OTTOBRE AL 31 DICEMBRE	76	7	93	40	1	-	141
DAL 1 GENNAIO AL 23 OTTOBRE	77	49	453	201	4	-	707
1893		42	520	229	1	1	793
DAL 24 OTTOBRE AL 31 DICEMBRE	77	10	98	39	-	-	147
DAL 1 GENNAIO AL 23 OTTOBRE	78	32	422	190	1	1	646
1892		60	501	282	1	-	844
DAL 24 OTTOBRE AL 31 DICEMBRE	78	8	102	57	-	-	167
DAL 1 GENNAIO AL 23 OTTOBRE	79	52	399	225	1	-	677
1891		24	408	234	2	-	668
DAL 24 OTTOBRE AL 31 DICEMBRE	79	2	73	40	2	-	117
DAL 1 GENNAIO AL 23 OTTOBRE	80	22	335	194	-	-	551
1890		41	311	205	-	-	557
DAL 24 OTTOBRE AL 31 DICEMBRE	80	8	53	33	-	-	94
DAL 1 GENNAIO AL 23 OTTOBRE	81	33	258	172	-	-	463
1889		28	305	227	1	-	561
DAL 24 OTTOBRE AL 31 DICEMBRE	81	5	57	40	1	-	103
DAL 1 GENNAIO AL 23 OTTOBRE	82	23	248	187	-	-	458
1888		26	221	195	1	-	443
DAL 24 OTTOBRE AL 31 DICEMBRE	82	1	53	34	-	-	88
DAL 1 GENNAIO AL 23 OTTOBRE	83	25	168	161	1	-	355
1887		24	145	169	1	-	339
DAL 24 OTTOBRE AL 31 DICEMBRE	83	5	32	38	1	-	76
DAL 1 GENNAIO AL 23 OTTOBRE	84	19	113	131	-	-	263
1886		22	123	121	1	-	267
DAL 24 OTTOBRE AL 31 DICEMBRE	84	5	34	20	-	-	59
DAL 1 GENNAIO AL 23 OTTOBRE	85	17	89	101	1	-	208
1885		11	128	130	1	-	270
DAL 24 OTTOBRE AL 31 DICEMBRE	85	2	23	25	-	-	50
DAL 1 GENNAIO AL 23 OTTOBRE	86	9	105	105	1	-	220
1884		17	114	139	1	-	271
DAL 24 OTTOBRE AL 31 DICEMBRE	86	2	19	25	-	-	46
DAL 1 GENNAIO AL 23 OTTOBRE	87	15	95	114	1	-	225
1883		15	81	112	-	-	208
DAL 24 OTTOBRE AL 31 DICEMBRE	87	2	10	20	-	-	32
DAL 1 GENNAIO AL 23 OTTOBRE	88	13	71	92	-	-	176

## sesso, anno di nascita e stato civile

GIONI

F E M M I N E						TOTALE	ANNO DI NASCITA
Nubili	Conjugate	Vedove	Separate legalmente	Divorziate	Totale		
297	1.415	678	3	1	2.394	4.650	1904
60	300	129	2	-	491	917	DAL 24 OTTOBRE AL 31 DICEMBRE
237	1.115	549	1	1	1.903	3.733	DAL 1 GENNAIO AL 23 OTTOBRE
256	1.301	733	8	-	2.298	4.360	1903
38	238	130	2	-	408	763	DAL 24 OTTOBRE AL 31 DICEMBRE
218	1.063	603	6	-	1.890	3.597	DAL 1 GENNAIO AL 23 OTTOBRE
286	1.149	672	5	1	2.113	4.044	1902
50	231	117	1	1	400	740	DAL 24 OTTOBRE AL 31 DICEMBRE
236	918	555	4	-	1.713	3.304	DAL 1 GENNAIO AL 23 OTTOBRE
248	1.068	742	5	-	2.063	3.877	1901
36	196	137	1	-	370	650	DAL 24 OTTOBRE AL 31 DICEMBRE
212	872	605	4	-	1.693	3.227	DAL 1 GENNAIO AL 23 OTTOBRE
250	1.101	838	10	1	2.200	4.123	1900
40	220	155	1	-	416	769	DAL 24 OTTOBRE AL 31 DICEMBRE
210	881	683	9	1	1.784	3.354	DAL 1 GENNAIO AL 23 OTTOBRE
159	852	875	6	-	1.892	3.532	1899
31	158	186	1	-	376	683	DAL 24 OTTOBRE AL 31 DICEMBRE
128	694	689	5	-	1.516	2.849	DAL 1 GENNAIO AL 23 OTTOBRE
166	762	810	6	-	1.744	3.193	1898
32	149	143	-	-	324	593	DAL 24 OTTOBRE AL 31 DICEMBRE
134	613	667	6	-	1.420	2.600	DAL 1 GENNAIO AL 23 OTTOBRE
170	714	885	10	-	1.779	3.134	1897
34	121	158	4	-	317	581	DAL 24 OTTOBRE AL 31 DICEMBRE
136	593	727	6	-	1.462	2.553	DAL 1 GENNAIO AL 23 OTTOBRE
136	539	776	4	-	1.455	2.503	1896
18	116	153	1	-	288	478	DAL 24 OTTOBRE AL 31 DICEMBRE
118	423	623	3	-	1.167	2.025	DAL 1 GENNAIO AL 23 OTTOBRE
149	452	760	3	-	1.364	2.266	1895
29	87	139	-	-	255	419	DAL 24 OTTOBRE AL 31 DICEMBRE
120	365	621	3	-	1.109	1.847	DAL 1 GENNAIO AL 23 OTTOBRE
118	403	735	5	-	1.261	2.109	1894
21	72	121	-	-	214	355	DAL 24 OTTOBRE AL 31 DICEMBRE
97	331	614	5	-	1.047	1.754	DAL 1 GENNAIO AL 23 OTTOBRE
120	312	745	4	-	1.181	1.974	1893
26	69	133	-	-	228	375	DAL 24 OTTOBRE AL 31 DICEMBRE
94	243	612	4	-	953	1.599	DAL 1 GENNAIO AL 23 OTTOBRE
92	255	752	4	1	1.104	1.948	1892
26	56	164	-	-	246	413	DAL 24 OTTOBRE AL 31 DICEMBRE
66	199	588	4	1	858	1.535	DAL 1 GENNAIO AL 23 OTTOBRE
89	207	669	1	-	966	1.634	1891
14	41	120	-	-	175	292	DAL 24 OTTOBRE AL 31 DICEMBRE
75	166	549	1	-	791	1.342	DAL 1 GENNAIO AL 23 OTTOBRE
89	166	606	2	-	863	1.420	1890
19	31	116	-	-	166	260	DAL 24 OTTOBRE AL 31 DICEMBRE
70	135	490	2	-	697	1.160	DAL 1 GENNAIO AL 23 OTTOBRE
59	122	537	1	-	719	1.280	1889
9	13	99	-	-	121	224	DAL 24 OTTOBRE AL 31 DICEMBRE
50	109	438	1	-	598	1.056	DAL 1 GENNAIO AL 23 OTTOBRE
66	87	497	2	-	652	1.095	1888
8	16	83	1	-	108	196	DAL 24 OTTOBRE AL 31 DICEMBRE
58	71	414	1	-	544	899	DAL 1 GENNAIO AL 23 OTTOBRE
45	57	360	-	-	462	801	1887
5	8	82	-	-	95	171	DAL 24 OTTOBRE AL 31 DICEMBRE
40	49	278	-	-	367	630	DAL 1 GENNAIO AL 23 OTTOBRE
41	29	301	-	-	371	638	1886
1	9	47	-	-	57	116	DAL 24 OTTOBRE AL 31 DICEMBRE
40	20	254	-	-	314	522	DAL 1 GENNAIO AL 23 OTTOBRE
47	36	275	1	-	359	629	1885
6	8	38	-	-	52	102	DAL 24 OTTOBRE AL 31 DICEMBRE
41	28	237	1	-	307	527	DAL 1 GENNAIO AL 23 OTTOBRE
27	30	266	-	-	323	594	1884
4	7	60	-	-	71	117	DAL 24 OTTOBRE AL 31 DICEMBRE
23	23	206	-	-	252	477	DAL 1 GENNAIO AL 23 OTTOBRE
24	21	230	-	-	275	483	1883
6	4	49	-	-	59	91	DAL 24 OTTOBRE AL 31 DICEMBRE
18	17	181	-	-	216	392	DAL 1 GENNAIO AL 23 OTTOBRE

*Segue TAV. 6 — Popolazione presente per*  
**B - RE**

ANNO DI NASCITA	ETÀ (anni)	M A S C H I					Totale
		Cellibi	Coniugati	Vedovi	Separati legalmente	Divorziati	
<i>Segue B A S</i>							
1882		11	48	99	-	-	158
DAL 24 OTTOBRE AL 31 DICEMBRE	88	2	8	21	-	-	31
DAL 1 GENNAIO AL 23 OTTOBRE	89	9	40	78	-	-	127
1881		7	31	86	1	-	125
DAL 24 OTTOBRE AL 31 DICEMBRE	89	1	5	33	-	-	39
DAL 1 GENNAIO AL 23 OTTOBRE	90	6	26	53	1	-	86
1880		6	20	40	1	-	67
DAL 24 OTTOBRE AL 31 DICEMBRE	90	-	6	7	1	-	14
DAL 1 GENNAIO AL 23 OTTOBRE	91	6	14	33	-	-	53
1879		6	17	41	-	-	64
DAL 24 OTTOBRE AL 31 DICEMBRE	91	-	4	8	-	-	12
DAL 1 GENNAIO AL 23 OTTOBRE	92	6	13	33	-	-	52
1878		3	7	26	-	-	36
DAL 24 OTTOBRE AL 31 DICEMBRE	92	-	2	4	-	-	6
DAL 1 GENNAIO AL 23 OTTOBRE	93	3	5	22	-	-	30
1877		8	5	22	-	-	35
DAL 24 OTTOBRE AL 31 DICEMBRE	93	-	1	2	-	-	3
DAL 1 GENNAIO AL 23 OTTOBRE	94	8	4	20	-	-	32
1876		4	2	13	-	-	19
DAL 24 OTTOBRE AL 31 DICEMBRE	94	1	-	5	-	-	6
DAL 1 GENNAIO AL 23 OTTOBRE	95	3	2	8	-	-	13
1875		7	3	13	-	-	23
DAL 24 OTTOBRE AL 31 DICEMBRE	95	-	-	2	-	-	2
DAL 1 GENNAIO AL 23 OTTOBRE	96	7	3	11	-	-	21
1874		5	1	5	-	-	11
DAL 24 OTTOBRE AL 31 DICEMBRE	96	-	-	-	-	-	-
DAL 1 GENNAIO AL 23 OTTOBRE	97	5	1	5	-	-	11
1873		2	2	2	-	-	6
DAL 24 OTTOBRE AL 31 DICEMBRE	97	-	1	-	-	-	1
DAL 1 GENNAIO AL 23 OTTOBRE	98	2	1	2	-	-	5
1872		7	-	1	-	-	8
DAL 24 OTTOBRE AL 31 DICEMBRE	98	1	-	1	-	-	2
DAL 1 GENNAIO AL 23 OTTOBRE	99	6	-	-	-	-	6
1871		2	1	-	-	-	3
DAL 24 OTTOBRE AL 31 DICEMBRE	99	2	1	-	-	-	3
DAL 1 GENNAIO AL 23 OTTOBRE	100	-	-	-	-	-	-
1870 E ANNI PRECEDENTI	100	2	-	1	-	-	3
E OLTRE							
TOTALE		137.818	122.118	7.449	438	70	267.893





## Segue Tav. 6 — Popolazione presente per

B - RE

ANNO DI NASCITA	ETÀ (anni)	M A S C H I						Totale
		Celli	Coniugati	Vedovi	Separati legalmente	Divorziati		
								CALA
1971		14.681	-	-	-	-	-	14.681
DAL 1 GENNAIO AL 23 OTTOBRE	0	14.681	-	-	-	-	-	14.681
1970		18.101	-	-	-	-	-	18.101
DAL 24 OTTOBRE AL 31 DICEMBRE	0	3.346	-	-	-	-	-	3.346
DAL 1 GENNAIO AL 23 OTTOBRE	1	14.755	-	-	-	-	-	14.755
1969		19.191	-	-	-	-	-	19.191
DAL 24 OTTOBRE AL 31 DICEMBRE	1	3.338	-	-	-	-	-	3.338
DAL 1 GENNAIO AL 23 OTTOBRE	2	15.853	-	-	-	-	-	15.853
1968		19.405	-	-	-	-	-	19.405
DAL 24 OTTOBRE AL 31 DICEMBRE	2	3.395	-	-	-	-	-	3.395
DAL 1 GENNAIO AL 23 OTTOBRE	3	16.010	-	-	-	-	-	16.010
1967		19.667	-	-	-	-	-	19.667
DAL 24 OTTOBRE AL 31 DICEMBRE	3	3.549	-	-	-	-	-	3.549
DAL 1 GENNAIO AL 23 OTTOBRE	4	16.118	-	-	-	-	-	16.118
1966		20.212	-	-	-	-	-	20.212
DAL 24 OTTOBRE AL 31 DICEMBRE	4	3.643	-	-	-	-	-	3.643
DAL 1 GENNAIO AL 23 OTTOBRE	5	16.569	-	-	-	-	-	16.569
1965		20.475	-	-	-	-	-	20.475
DAL 24 OTTOBRE AL 31 DICEMBRE	5	3.579	-	-	-	-	-	3.579
DAL 1 GENNAIO AL 23 OTTOBRE	6	16.896	-	-	-	-	-	16.896
1964		21.205	-	-	-	-	-	21.205
DAL 24 OTTOBRE AL 31 DICEMBRE	6	3.841	-	-	-	-	-	3.841
DAL 1 GENNAIO AL 23 OTTOBRE	7	17.364	-	-	-	-	-	17.364
1963		20.167	-	-	-	-	-	20.167
DAL 24 OTTOBRE AL 31 DICEMBRE	7	3.540	-	-	-	-	-	3.540
DAL 1 GENNAIO AL 23 OTTOBRE	8	16.627	-	-	-	-	-	16.627
1962		20.106	-	-	-	-	-	20.106
DAL 24 OTTOBRE AL 31 DICEMBRE	8	3.509	-	-	-	-	-	3.509
DAL 1 GENNAIO AL 23 OTTOBRE	9	16.597	-	-	-	-	-	16.597
1961		20.354	-	-	-	-	-	20.354
DAL 24 OTTOBRE AL 31 DICEMBRE	9	3.635	-	-	-	-	-	3.635
DAL 1 GENNAIO AL 23 OTTOBRE	10	16.719	-	-	-	-	-	16.719
1960		21.962	-	-	-	-	-	21.962
DAL 24 OTTOBRE AL 31 DICEMBRE	10	3.751	-	-	-	-	-	3.751
DAL 1 GENNAIO AL 23 OTTOBRE	11	18.211	-	-	-	-	-	18.211
1959		20.146	-	-	-	-	-	20.146
DAL 24 OTTOBRE AL 31 DICEMBRE	11	3.597	-	-	-	-	-	3.597
DAL 1 GENNAIO AL 23 OTTOBRE	12	16.549	-	-	-	-	-	16.549
1958		18.879	-	-	-	-	-	18.879
DAL 24 OTTOBRE AL 31 DICEMBRE	12	3.534	-	-	-	-	-	3.534
DAL 1 GENNAIO AL 23 OTTOBRE	13	15.345	-	-	-	-	-	15.345
1957		19.223	-	-	-	-	-	19.223
DAL 24 OTTOBRE AL 31 DICEMBRE	13	3.413	-	-	-	-	-	3.413
DAL 1 GENNAIO AL 23 OTTOBRE	14	15.810	-	-	-	-	-	15.810
1956		18.333	-	-	-	-	-	18.333
DAL 24 OTTOBRE AL 31 DICEMBRE	14	3.009	-	-	-	-	-	3.009
DAL 1 GENNAIO AL 23 OTTOBRE	15	15.324	-	-	-	-	-	15.324
1955		17.453	34	7	2	-	-	17.496
DAL 24 OTTOBRE AL 31 DICEMBRE	15	2.953	7	1	1	-	-	2.962
DAL 1 GENNAIO AL 23 OTTOBRE	16	14.500	27	6	1	-	-	14.534
1954		16.180	72	6	5	3	-	16.266
DAL 24 OTTOBRE AL 31 DICEMBRE	16	2.844	11	2	2	1	-	2.860
DAL 1 GENNAIO AL 23 OTTOBRE	17	13.336	61	4	3	2	-	13.406
1953		14.149	147	2	3	3	-	14.304
DAL 24 OTTOBRE AL 31 DICEMBRE	17	2.179	14	1	2	-	-	2.196
DAL 1 GENNAIO AL 23 OTTOBRE	18	11.970	133	1	1	3	-	12.108
1952		12.602	251	3	-	4	-	12.860
DAL 24 OTTOBRE AL 31 DICEMBRE	18	2.003	38	1	-	1	-	2.043
DAL 1 GENNAIO AL 23 OTTOBRE	19	10.599	213	2	-	3	-	10.817
1951		9.582	392	7	1	1	-	9.983
DAL 24 OTTOBRE AL 31 DICEMBRE	19	1.649	45	1	-	1	-	1.696
DAL 1 GENNAIO AL 23 OTTOBRE	20	7.933	347	6	1	-	-	8.287
1950		11.458	704	3	2	2	-	12.169
DAL 24 OTTOBRE AL 31 DICEMBRE	20	1.607	72	1	-	-	-	1.680
DAL 1 GENNAIO AL 23 OTTOBRE	21	9.851	632	2	2	2	-	10.489
1949		9.870	1.322	2	2	4	-	11.200
DAL 24 OTTOBRE AL 31 DICEMBRE	21	1.431	158	1	-	1	-	1.591
DAL 1 GENNAIO AL 23 OTTOBRE	22	8.439	1.164	1	2	3	-	9.609

## sesso, anno di nascita e stato civile

GIONI

F E M M I N E						TOTALE	ANNO DI NASCITA
Nubili	Coniugate	Vedove	Separate legalmente	Divorziate	Totale		
13.814	-	-	-	-	13.814	28.495	1971
13.814	-	-	-	-	13.814	28.495	DAL 1 GENNAIO AL 23 OTTOBRE
17.054	-	-	-	-	17.054	35.155	1970
3.194	-	-	-	-	3.194	6.540	DAL 24 OTTOBRE AL 31 DICEMBRE
13.860	-	-	-	-	13.860	28.615	DAL 1 GENNAIO AL 23 OTTOBRE
18.409	-	-	-	-	18.409	37.600	1969
3.353	-	-	-	-	3.353	6.691	DAL 24 OTTOBRE AL 31 DICEMBRE
15.056	-	-	-	-	15.056	30.909	DAL 1 GENNAIO AL 23 OTTOBRE
18.004	-	-	-	-	18.004	37.405	1968
3.213	-	-	-	-	3.213	6.608	DAL 24 OTTOBRE AL 31 DICEMBRE
14.791	-	-	-	-	14.791	30.801	DAL 1 GENNAIO AL 23 OTTOBRE
18.515	-	-	-	-	18.515	38.182	1967
3.534	-	-	-	-	3.534	7.083	DAL 24 OTTOBRE AL 31 DICEMBRE
14.981	-	-	-	-	14.981	31.099	DAL 1 GENNAIO AL 23 OTTOBRE
19.002	-	-	-	-	19.002	39.214	1966
3.551	-	-	-	-	3.551	7.194	DAL 24 OTTOBRE AL 31 DICEMBRE
15.451	-	-	-	-	15.451	32.020	DAL 1 GENNAIO AL 23 OTTOBRE
19.156	-	-	-	-	19.156	39.631	1965
3.540	-	-	-	-	3.540	7.119	DAL 24 OTTOBRE AL 31 DICEMBRE
15.616	-	-	-	-	15.616	32.512	DAL 1 GENNAIO AL 23 OTTOBRE
19.885	-	-	-	-	19.885	41.090	1964
3.771	-	-	-	-	3.771	7.612	DAL 24 OTTOBRE AL 31 DICEMBRE
16.114	-	-	-	-	16.114	33.478	DAL 1 GENNAIO AL 23 OTTOBRE
19.062	-	-	-	-	19.062	39.229	1963
3.425	-	-	-	-	3.425	6.965	DAL 24 OTTOBRE AL 31 DICEMBRE
15.637	-	-	-	-	15.637	32.264	DAL 1 GENNAIO AL 23 OTTOBRE
19.363	-	-	-	-	19.363	39.469	1962
3.599	-	-	-	-	3.599	7.108	DAL 24 OTTOBRE AL 31 DICEMBRE
15.764	-	-	-	-	15.764	32.361	DAL 1 GENNAIO AL 23 OTTOBRE
19.284	-	-	-	-	19.284	39.638	1961
3.593	-	-	-	-	3.593	7.228	DAL 24 OTTOBRE AL 31 DICEMBRE
15.691	-	-	-	-	15.691	32.410	DAL 1 GENNAIO AL 23 OTTOBRE
20.734	-	-	-	-	20.734	42.696	1960
3.513	-	-	-	-	3.513	7.264	DAL 24 OTTOBRE AL 31 DICEMBRE
17.221	-	-	-	-	17.221	35.432	DAL 1 GENNAIO AL 23 OTTOBRE
18.721	-	-	-	-	18.721	38.867	1959
3.444	-	-	-	-	3.444	7.041	DAL 24 OTTOBRE AL 31 DICEMBRE
15.277	-	-	-	-	15.277	31.826	DAL 1 GENNAIO AL 23 OTTOBRE
17.682	-	-	-	-	17.682	36.561	1958
3.513	-	-	-	-	3.513	7.047	DAL 24 OTTOBRE AL 31 DICEMBRE
14.169	-	-	-	-	14.169	29.514	DAL 1 GENNAIO AL 23 OTTOBRE
18.108	54	7	3	-	18.172	37.395	1957
3.290	12	2	-	-	3.304	6.717	DAL 24 OTTOBRE AL 31 DICEMBRE
14.818	42	5	3	-	14.868	30.678	DAL 1 GENNAIO AL 23 OTTOBRE
17.802	199	5	1	3	18.010	36.343	1956
3.030	21	-	1	2	3.054	6.063	DAL 24 OTTOBRE AL 31 DICEMBRE
14.772	178	5	-	1	14.956	30.280	DAL 1 GENNAIO AL 23 OTTOBRE
17.145	485	10	3	2	17.645	35.141	1955
3.065	47	1	1	1	3.115	6.077	DAL 24 OTTOBRE AL 31 DICEMBRE
14.080	438	9	2	1	14.530	29.064	DAL 1 GENNAIO AL 23 OTTOBRE
16.132	1.007	6	5	1	17.151	33.417	1954
3.023	146	-	-	1	3.170	6.030	DAL 24 OTTOBRE AL 31 DICEMBRE
13.109	861	6	5	-	13.981	27.387	DAL 1 GENNAIO AL 23 OTTOBRE
13.923	1.788	11	2	-	15.724	30.028	1953
2.383	228	1	-	-	2.612	4.808	DAL 24 OTTOBRE AL 31 DICEMBRE
11.540	1.560	10	2	-	13.112	25.220	DAL 1 GENNAIO AL 23 OTTOBRE
11.650	2.564	17	5	-	14.236	27.096	1952
2.049	363	3	-	-	2.415	4.458	DAL 24 OTTOBRE AL 31 DICEMBRE
9.601	2.201	14	5	-	11.821	22.638	DAL 1 GENNAIO AL 23 OTTOBRE
10.140	3.838	10	6	3	13.997	23.980	1951
1.704	584	2	1	1	2.292	3.988	DAL 24 OTTOBRE AL 31 DICEMBRE
8.436	3.254	8	5	2	11.705	19.992	DAL 1 GENNAIO AL 23 OTTOBRE
9.944	5.027	23	10	1	15.005	27.174	1950
1.727	802	3	-	-	2.532	4.212	DAL 24 OTTOBRE AL 31 DICEMBRE
8.217	4.225	20	10	1	12.473	22.962	DAL 1 GENNAIO AL 23 OTTOBRE
7.306	5.983	20	10	1	13.320	24.520	1949
1.199	961	1	1	-	2.162	3.753	DAL 24 OTTOBRE AL 31 DICEMBRE
6.107	5.022	19	9	1	11.158	20.767	DAL 1 GENNAIO AL 23 OTTOBRE

## Segue Tav. 6 — Popolazione presente per

B - RE

ANNO DI NASCITA	ETÀ (anni)	M A S C H I					
		Celli	Coniugati	Vedovi	Separati legalmente	Divorziati	Totale
							Segue C A
1948		9.692	2.501	48	10	2	12.253
DAL 24 OTTOBRE AL 31 DICEMBRE	22	1.504	315	8	-	-	1.827
DAL 1 GENNAIO AL 23 OTTOBRE	23	8.188	2.186	40	10	2	10.426
1947		7.906	3.282	9	6	-	11.203
DAL 24 OTTOBRE AL 31 DICEMBRE	23	1.328	465	2	2	-	1.797
DAL 1 GENNAIO AL 23 OTTOBRE	24	6.578	2.817	7	4	-	9.406
1946		6.432	3.867	6	7	-	10.312
DAL 24 OTTOBRE AL 31 DICEMBRE	24	979	532	2	1	-	1.514
DAL 1 GENNAIO AL 23 OTTOBRE	25	5.453	3.335	4	6	-	8.798
1945		4.461	3.773	8	5	-	8.247
DAL 24 OTTOBRE AL 31 DICEMBRE	25	703	541	1	1	-	1.246
DAL 1 GENNAIO AL 23 OTTOBRE	26	3.758	3.232	7	4	-	7.001
1944		3.946	4.621	10	10	2	8.589
DAL 24 OTTOBRE AL 31 DICEMBRE	26	564	607	1	1	-	1.173
DAL 1 GENNAIO AL 23 OTTOBRE	27	3.382	4.014	9	9	2	7.416
1943		3.491	5.124	10	12	-	8.637
DAL 24 OTTOBRE AL 31 DICEMBRE	27	495	675	3	1	-	1.174
DAL 1 GENNAIO AL 23 OTTOBRE	28	2.996	4.449	7	11	-	7.463
1942		2.951	5.768	7	16	2	8.744
DAL 24 OTTOBRE AL 31 DICEMBRE	28	458	838	1	6	-	1.303
DAL 1 GENNAIO AL 23 OTTOBRE	29	2.493	4.930	6	10	2	7.441
1941		2.613	6.134	7	11	-	8.765
DAL 24 OTTOBRE AL 31 DICEMBRE	29	383	850	1	4	-	1.238
DAL 1 GENNAIO AL 23 OTTOBRE	30	2.230	5.284	6	7	-	7.527
1940		3.122	7.802	20	15	-	10.959
DAL 24 OTTOBRE AL 31 DICEMBRE	30	486	1.239	4	1	-	1.730
DAL 1 GENNAIO AL 23 OTTOBRE	31	2.636	6.563	16	14	-	9.229
1939		2.567	8.207	40	15	2	10.831
DAL 24 OTTOBRE AL 31 DICEMBRE	31	383	1.309	5	4	1	1.702
DAL 1 GENNAIO AL 23 OTTOBRE	32	2.184	6.898	35	11	1	9.129
1938		1.828	8.077	20	22	2	9.949
DAL 24 OTTOBRE AL 31 DICEMBRE	32	301	1.316	4	4	-	1.625
DAL 1 GENNAIO AL 23 OTTOBRE	33	1.527	6.761	16	18	2	8.324
1937		1.680	8.250	17	22	4	9.973
DAL 24 OTTOBRE AL 31 DICEMBRE	33	281	1.318	-	4	-	1.603
DAL 1 GENNAIO AL 23 OTTOBRE	34	1.399	6.932	17	18	4	8.370
1936		2.306	8.558	58	23	2	10.947
DAL 24 OTTOBRE AL 31 DICEMBRE	34	325	1.416	12	5	-	1.758
DAL 1 GENNAIO AL 23 OTTOBRE	35	1.981	7.142	46	18	2	9.189
1935		1.500	9.009	26	33	-	10.568
DAL 24 OTTOBRE AL 31 DICEMBRE	35	238	1.360	6	5	-	1.609
DAL 1 GENNAIO AL 23 OTTOBRE	36	1.262	7.649	20	28	-	8.959
1934		1.355	9.101	30	25	2	10.513
DAL 24 OTTOBRE AL 31 DICEMBRE	36	189	1.411	2	6	-	1.608
DAL 1 GENNAIO AL 23 OTTOBRE	37	1.166	7.690	28	19	2	8.905
1933		1.342	9.539	39	30	2	10.952
DAL 24 OTTOBRE AL 31 DICEMBRE	37	203	1.588	6	9	-	1.806
DAL 1 GENNAIO AL 23 OTTOBRE	38	1.139	7.951	33	21	2	9.146
1932		1.175	9.439	34	34	3	10.685
DAL 24 OTTOBRE AL 31 DICEMBRE	38	176	1.477	6	5	-	1.664
DAL 1 GENNAIO AL 23 OTTOBRE	39	999	7.962	28	29	3	9.021
1931		1.110	9.400	37	29	3	10.579
DAL 24 OTTOBRE AL 31 DICEMBRE	39	172	1.414	5	7	-	1.598
DAL 1 GENNAIO AL 23 OTTOBRE	40	938	7.986	32	22	3	8.981
1930		1.324	10.311	44	44	2	11.725
DAL 24 OTTOBRE AL 31 DICEMBRE	40	197	1.608	7	8	-	1.820
DAL 1 GENNAIO AL 23 OTTOBRE	41	1.127	8.703	37	36	2	9.905
1929		1.027	9.273	48	41	3	10.392
DAL 24 OTTOBRE AL 31 DICEMBRE	41	151	1.468	6	4	-	1.629
DAL 1 GENNAIO AL 23 OTTOBRE	42	876	7.805	42	37	3	8.763
1928		1.020	8.977	51	36	3	10.087
DAL 24 OTTOBRE AL 31 DICEMBRE	42	132	1.350	4	7	-	1.493
DAL 1 GENNAIO AL 23 OTTOBRE	43	888	7.627	47	29	3	8.594
1927		943	9.047	67	58	3	10.118
DAL 24 OTTOBRE AL 31 DICEMBRE	43	147	1.374	12	4	1	1.538
DAL 1 GENNAIO AL 23 OTTOBRE	44	796	7.673	55	54	2	8.580

## sesso, anno di nascita e stato civile

GIONI

F E M M I N E						TOTALE	ANNO DI NASCITA
Nubili	Coniugate	Vedove	Separate legalmente	Divorziate	Totale		
6.817	7.659	182	14	1	14.673	26.926	1948
1.127	1.285	32	3	1	2.448	4.275	DAL 24 OTTOBRE AL 31 DICEMBRE
5.690	6.374	150	11	-	12.225	22.651	DAL 1 GENNAIO AL 23 OTTOBRE
5.030	8.031	41	21	2	13.125	24.328	1947
921	1.304	5	3	-	2.233	4.030	DAL 24 OTTOBRE AL 31 DICEMBRE
4.109	6.727	36	18	2	10.892	20.298	DAL 1 GENNAIO AL 23 OTTOBRE
4.051	8.027	39	22	-	12.139	22.451	1946
679	1.392	9	2	-	2.082	3.596	DAL 24 OTTOBRE AL 31 DICEMBRE
3.372	6.635	30	20	-	10.057	18.855	DAL 1 GENNAIO AL 23 OTTOBRE
2.925	6.775	42	18	1	9.761	18.008	1945
508	1.117	3	4	-	1.632	2.878	DAL 24 OTTOBRE AL 31 DICEMBRE
2.417	5.658	39	14	1	8.129	15.130	DAL 1 GENNAIO AL 23 OTTOBRE
2.395	7.227	50	24	2	9.698	18.287	1944
382	1.033	9	2	1	1.427	2.600	DAL 24 OTTOBRE AL 31 DICEMBRE
2.013	6.194	41	22	1	8.271	15.687	DAL 1 GENNAIO AL 23 OTTOBRE
2.268	7.608	73	21	2	9.972	18.609	1943
410	1.158	15	4	2	1.589	2.763	DAL 24 OTTOBRE AL 31 DICEMBRE
1.858	6.450	58	17	-	8.383	15.846	DAL 1 GENNAIO AL 23 OTTOBRE
1.946	7.940	92	37	1	10.016	18.760	1942
289	1.285	14	3	-	1.591	2.894	DAL 24 OTTOBRE AL 31 DICEMBRE
1.657	6.655	78	34	1	8.425	15.866	DAL 1 GENNAIO AL 23 OTTOBRE
1.837	7.950	95	27	2	9.911	18.676	1941
286	1.210	16	-	1	1.513	2.751	DAL 24 OTTOBRE AL 31 DICEMBRE
1.551	6.740	79	27	1	8.398	15.925	DAL 1 GENNAIO AL 23 OTTOBRE
2.213	5.867	135	30	-	12.245	23.204	1940
351	1.750	25	7	-	2.133	3.863	DAL 24 OTTOBRE AL 31 DICEMBRE
1.862	8.117	110	23	-	10.112	19.341	DAL 1 GENNAIO AL 23 OTTOBRE
2.146	9.816	197	32	2	12.193	23.024	1939
359	1.762	37	4	2	2.164	3.866	DAL 24 OTTOBRE AL 31 DICEMBRE
1.787	8.054	160	28	-	10.029	19.158	DAL 1 GENNAIO AL 23 OTTOBRE
1.700	9.649	142	35	3	11.529	21.478	1938
312	1.763	22	9	1	2.107	3.732	DAL 24 OTTOBRE AL 31 DICEMBRE
1.388	7.886	120	26	2	9.422	17.746	DAL 1 GENNAIO AL 23 OTTOBRE
1.580	9.446	176	44	-	11.246	21.219	1937
249	1.705	32	9	-	1.995	3.598	DAL 24 OTTOBRE AL 31 DICEMBRE
1.331	7.741	144	35	-	9.251	17.621	DAL 1 GENNAIO AL 23 OTTOBRE
2.218	10.058	336	40	3	12.655	23.602	1936
319	1.718	62	6	-	2.105	3.863	DAL 24 OTTOBRE AL 31 DICEMBRE
1.899	8.340	274	34	3	10.550	19.739	DAL 1 GENNAIO AL 23 OTTOBRE
1.725	10.056	202	49	4	12.036	22.604	1935
258	1.666	32	8	1	1.965	3.574	DAL 24 OTTOBRE AL 31 DICEMBRE
1.467	8.390	170	41	3	10.071	19.030	DAL 1 GENNAIO AL 23 OTTOBRE
1.659	10.023	253	47	3	11.985	22.498	1934
262	1.711	37	9	-	2.019	3.627	DAL 24 OTTOBRE AL 31 DICEMBRE
1.397	8.312	216	38	3	9.966	18.871	DAL 1 GENNAIO AL 23 OTTOBRE
1.656	10.287	275	53	6	12.277	23.229	1933
299	1.922	48	5	1	2.275	4.081	DAL 24 OTTOBRE AL 31 DICEMBRE
1.357	8.365	227	48	5	10.002	19.148	DAL 1 GENNAIO AL 23 OTTOBRE
1.672	10.366	304	47	6	12.395	23.080	1932
268	1.810	53	6	2	2.139	3.803	DAL 24 OTTOBRE AL 31 DICEMBRE
1.404	8.556	251	41	4	10.256	19.277	DAL 1 GENNAIO AL 23 OTTOBRE
1.626	9.869	395	57	5	11.952	22.531	1931
265	1.703	61	12	-	2.041	3.639	DAL 24 OTTOBRE AL 31 DICEMBRE
1.361	8.166	334	45	5	9.911	18.892	DAL 1 GENNAIO AL 23 OTTOBRE
1.881	10.660	468	49	11	13.069	24.794	1930
286	1.857	71	6	3	2.223	4.043	DAL 24 OTTOBRE AL 31 DICEMBRE
1.595	8.803	397	43	8	10.846	20.751	DAL 1 GENNAIO AL 23 OTTOBRE
1.615	9.756	419	52	7	11.849	22.241	1929
273	1.679	70	11	-	2.033	3.662	DAL 24 OTTOBRE AL 31 DICEMBRE
1.342	8.077	349	41	7	9.816	18.579	DAL 1 GENNAIO AL 23 OTTOBRE
1.637	9.346	423	74	5	11.485	21.572	1928
299	1.625	72	15	1	2.012	3.505	DAL 24 OTTOBRE AL 31 DICEMBRE
1.338	7.721	351	59	4	9.473	18.067	DAL 1 GENNAIO AL 23 OTTOBRE
1.707	9.439	518	73	4	11.741	21.859	1927
276	1.617	85	12	1	1.991	3.529	DAL 24 OTTOBRE AL 31 DICEMBRE
1.431	7.822	433	61	3	9.750	18.330	DAL 1 GENNAIO AL 23 OTTOBRE

*Segue* TAV. 6 — *Popolazione presente per*  
B - RE

ANNO DI NASCITA	ETÀ (anni)	M A S C H I					
		Celli	Coniugati	Vedovi	Separati legalmente	Divorziati	Totale
							<i>Segue</i> CA
1926							
DAL 24 OTTOBRE AL 31 DICEMBRE	44	912	9.035	66	37	6	10.056
DAL 1 GENNAIO AL 23 OTTOBRE	45	152	1.236	10	5	1	1.404
		760	7.799	56	32	5	8.652
1925							
DAL 24 OTTOBRE AL 31 DICEMBRE	45	944	8.974	82	41	3	10.044
DAL 1 GENNAIO AL 23 OTTOBRE	46	154	1.363	13	2	2	1.534
		790	7.611	69	39	1	8.510
1924							
DAL 24 OTTOBRE AL 31 DICEMBRE	46	1.255	9.308	101	60	7	10.731
DAL 1 GENNAIO AL 23 OTTOBRE	47	154	1.238	16	10	-	1.418
		1.101	8.070	85	50	7	9.313
1923							
DAL 24 OTTOBRE AL 31 DICEMBRE	47	840	8.614	85	43	7	9.589
DAL 1 GENNAIO AL 23 OTTOBRE	48	120	1.369	13	9	2	1.513
		720	7.245	72	34	5	8.076
1922							
DAL 24 OTTOBRE AL 31 DICEMBRE	48	810	8.176	93	54	3	9.136
DAL 1 GENNAIO AL 23 OTTOBRE	49	111	1.115	11	3	1	1.241
		699	7.061	82	51	2	7.895
1921							
DAL 24 OTTOBRE AL 31 DICEMBRE	49	770	7.906	113	53	5	8.847
DAL 1 GENNAIO AL 23 OTTOBRE	50	118	1.296	16	12	-	1.442
		652	6.610	97	41	5	7.405
1920							
DAL 24 OTTOBRE AL 31 DICEMBRE	50	995	8.488	125	64	6	9.678
DAL 1 GENNAIO AL 23 OTTOBRE	51	134	1.251	15	10	2	1.412
		861	7.237	110	54	4	8.266
1919							
DAL 24 OTTOBRE AL 31 DICEMBRE	51	557	5.441	99	29	2	6.128
DAL 1 GENNAIO AL 23 OTTOBRE	52	147	1.240	20	5	-	1.412
		410	4.201	79	24	2	4.716
1918							
DAL 24 OTTOBRE AL 31 DICEMBRE	52	451	4.443	76	44	3	5.017
DAL 1 GENNAIO AL 23 OTTOBRE	53	80	688	14	4	2	788
		371	3.755	62	40	1	4.229
1917							
DAL 24 OTTOBRE AL 31 DICEMBRE	53	497	4.952	92	34	3	5.578
DAL 1 GENNAIO AL 23 OTTOBRE	54	65	723	10	6	1	805
		432	4.229	82	28	2	4.773
1916							
DAL 24 OTTOBRE AL 31 DICEMBRE	54	635	5.974	123	44	1	6.777
DAL 1 GENNAIO AL 23 OTTOBRE	55	89	900	21	8	-	1.018
		546	5.074	102	36	1	5.759
1915							
DAL 24 OTTOBRE AL 31 DICEMBRE	55	719	7.757	169	72	5	8.722
DAL 1 GENNAIO AL 23 OTTOBRE	56	108	1.241	30	13	-	1.392
		611	6.516	139	59	5	7.330
1914							
DAL 24 OTTOBRE AL 31 DICEMBRE	56	738	7.477	210	75	5	8.505
DAL 1 GENNAIO AL 23 OTTOBRE	57	135	1.378	38	14	1	1.566
		603	6.099	172	61	4	6.939
1913							
DAL 24 OTTOBRE AL 31 DICEMBRE	57	762	7.830	245	59	6	8.902
DAL 1 GENNAIO AL 23 OTTOBRE	58	125	1.344	39	11	5	1.524
		637	6.486	206	48	1	7.378
1912							
DAL 24 OTTOBRE AL 31 DICEMBRE	58	739	7.669	263	68	4	8.743
DAL 1 GENNAIO AL 23 OTTOBRE	59	138	1.471	49	13	-	1.671
		601	6.198	214	55	4	7.072
1911							
DAL 24 OTTOBRE AL 31 DICEMBRE	59	984	6.996	271	57	4	8.312
DAL 1 GENNAIO AL 23 OTTOBRE	60	149	1.149	41	11	-	1.350
		835	5.847	230	46	4	6.962
1910							
DAL 24 OTTOBRE AL 31 DICEMBRE	60	787	7.734	360	61	4	8.946
DAL 1 GENNAIO AL 23 OTTOBRE	61	138	1.349	64	15	3	1.569
		649	6.385	296	46	1	7.377
1909							
DAL 24 OTTOBRE AL 31 DICEMBRE	61	1.156	7.658	410	54	3	9.281
DAL 1 GENNAIO AL 23 OTTOBRE	62	171	1.294	61	8	1	1.535
		985	6.364	349	46	2	7.746
1908							
DAL 24 OTTOBRE AL 31 DICEMBRE	62	1.104	7.288	451	56	5	8.904
DAL 1 GENNAIO AL 23 OTTOBRE	63	170	1.490	86	5	-	1.751
		934	5.798	365	51	5	7.153
1907							
DAL 24 OTTOBRE AL 31 DICEMBRE	63	956	6.304	426	47	6	7.739
DAL 1 GENNAIO AL 23 OTTOBRE	64	159	1.011	67	10	3	1.250
		797	5.293	359	37	3	6.489
1906							
DAL 24 OTTOBRE AL 31 DICEMBRE	64	953	5.933	467	37	3	7.393
DAL 1 GENNAIO AL 23 OTTOBRE	65	154	1.086	76	6	2	1.324
		799	4.847	391	31	1	6.069
1905							
DAL 24 OTTOBRE AL 31 DICEMBRE	65	923	5.938	520	26	6	7.413
DAL 1 GENNAIO AL 23 OTTOBRE	66	123	952	84	3	1	1.163
		800	4.986	436	23	5	6.250

## sesso, anno di nascita e stato civile

GIONI

F E M M I N E						TOTALE	ANNO DI NASCITA
Nubili	Conjugate	Vedove	Separate legalmente	Divorziate	Totale		
LABRIA							
1.707	9.126	544	70	4	11.451	21.507	1926
294	1.604	81	14	-	1.993	3.397	DAL 24 OTTOBRE AL 31 DICEMBRE
1.413	7.522	463	56	4	9.458	18.110	DAL 1 GENNAIO AL 23 OTTOBRE
1.816	9.029	620	92	3	11.560	21.604	1925
327	1.693	113	20	-	2.153	3.687	DAL 24 OTTOBRE AL 31 DICEMBRE
1.489	7.336	507	72	3	9.407	17.917	DAL 1 GENNAIO AL 23 OTTOBRE
2.106	9.433	825	89	7	12.460	23.191	1924
324	1.522	132	16	-	1.994	3.412	DAL 24 OTTOBRE AL 31 DICEMBRE
1.782	7.911	693	73	7	10.466	19.779	DAL 1 GENNAIO AL 23 OTTOBRE
1.792	8.744	867	77	4	11.484	21.073	1923
309	1.581	153	10	-	2.053	3.566	DAL 24 OTTOBRE AL 31 DICEMBRE
1.483	7.163	714	67	4	9.431	17.507	DAL 1 GENNAIO AL 23 OTTOBRE
1.797	8.639	897	87	8	11.428	20.564	1922
273	1.454	150	8	1	1.886	3.127	DAL 24 OTTOBRE AL 31 DICEMBRE
1.524	7.185	747	79	7	9.542	17.437	DAL 1 GENNAIO AL 23 OTTOBRE
1.628	8.411	1.026	72	9	11.146	19.993	1921
298	1.592	197	11	1	2.099	3.541	DAL 24 OTTOBRE AL 31 DICEMBRE
1.330	6.819	829	61	8	9.047	16.452	DAL 1 GENNAIO AL 23 OTTOBRE
1.887	8.841	1.166	87	8	11.989	21.667	1920
307	1.489	178	12	2	1.988	3.400	DAL 24 OTTOBRE AL 31 DICEMBRE
1.580	7.352	988	75	6	10.001	18.267	DAL 1 GENNAIO AL 23 OTTOBRE
1.320	5.347	814	52	5	7.538	13.666	1919
328	1.387	212	12	1	1.940	3.352	DAL 24 OTTOBRE AL 31 DICEMBRE
992	3.960	602	40	4	5.598	10.314	DAL 1 GENNAIO AL 23 OTTOBRE
1.041	4.328	717	52	3	6.141	11.158	1918
183	816	107	6	-	1.112	1.900	DAL 24 OTTOBRE AL 31 DICEMBRE
858	3.512	610	46	3	5.029	9.258	DAL 1 GENNAIO AL 23 OTTOBRE
1.164	4.512	839	45	8	6.568	12.146	1917
178	721	132	9	2	1.042	1.847	DAL 24 OTTOBRE AL 31 DICEMBRE
986	3.791	707	36	6	5.526	10.299	DAL 1 GENNAIO AL 23 OTTOBRE
1.380	5.723	1.091	54	2	8.250	15.027	1916
232	933	194	11	1	1.371	2.389	DAL 24 OTTOBRE AL 31 DICEMBRE
1.148	4.790	897	43	1	6.879	12.638	DAL 1 GENNAIO AL 23 OTTOBRE
1.587	7.064	1.442	73	5	10.171	18.893	1915
271	1.225	250	8	-	1.754	3.146	DAL 24 OTTOBRE AL 31 DICEMBRE
1.316	5.839	1.192	65	5	8.417	15.747	DAL 1 GENNAIO AL 23 OTTOBRE
1.501	6.651	1.493	58	2	9.705	18.210	1914
313	1.334	297	15	-	1.959	3.525	DAL 24 OTTOBRE AL 31 DICEMBRE
1.188	5.317	1.196	43	2	7.746	14.685	DAL 1 GENNAIO AL 23 OTTOBRE
1.635	7.000	1.665	59	2	10.361	19.263	1913
325	1.255	278	12	-	1.870	3.394	DAL 24 OTTOBRE AL 31 DICEMBRE
1.310	5.745	1.387	47	2	8.491	15.869	DAL 1 GENNAIO AL 23 OTTOBRE
1.517	6.629	1.670	67	6	9.889	18.632	1912
309	1.475	340	10	1	2.135	3.806	DAL 24 OTTOBRE AL 31 DICEMBRE
1.208	5.154	1.330	57	5	7.754	14.826	DAL 1 GENNAIO AL 23 OTTOBRE
1.769	5.873	1.768	49	4	9.463	17.775	1911
296	1.109	347	9	-	1.761	3.111	DAL 24 OTTOBRE AL 31 DICEMBRE
1.473	4.764	1.421	40	4	7.702	14.664	DAL 1 GENNAIO AL 23 OTTOBRE
1.560	6.466	1.972	47	4	10.049	18.995	1910
302	1.216	343	10	-	1.871	3.440	DAL 24 OTTOBRE AL 31 DICEMBRE
1.258	5.250	1.629	37	4	8.178	15.555	DAL 1 GENNAIO AL 23 OTTOBRE
1.801	6.351	2.001	46	2	10.201	19.482	1909
298	1.051	363	9	1	1.722	3.257	DAL 24 OTTOBRE AL 31 DICEMBRE
1.503	5.300	1.638	37	1	8.479	16.225	DAL 1 GENNAIO AL 23 OTTOBRE
1.796	6.013	2.118	55	2	9.984	18.888	1908
300	1.271	448	9	-	2.028	3.779	DAL 24 OTTOBRE AL 31 DICEMBRE
1.496	4.742	1.670	46	2	7.956	15.109	DAL 1 GENNAIO AL 23 OTTOBRE
1.633	5.058	2.059	42	3	8.795	16.534	1907
261	884	373	8	-	1.526	2.776	DAL 24 OTTOBRE AL 31 DICEMBRE
1.372	4.174	1.686	34	3	7.269	13.758	DAL 1 GENNAIO AL 23 OTTOBRE
1.577	4.599	2.096	45	2	8.319	15.712	1906
282	920	369	5	-	1.576	2.900	DAL 24 OTTOBRE AL 31 DICEMBRE
1.295	3.679	1.727	40	2	6.743	12.812	DAL 1 GENNAIO AL 23 OTTOBRE
1.599	4.753	2.500	43	2	8.897	16.310	1905
301	897	410	7	-	1.615	2.778	DAL 24 OTTOBRE AL 31 DICEMBRE
1.298	3.856	2.090	36	2	7.282	13.532	DAL 1 GENNAIO AL 23 OTTOBRE

## Segue TAV. 6 — Popolazione presente per

B - RE

ANNO DI NASCITA	ETÀ (anni)	M A S C H I					
		Cellibi	Contugati	Vedovi	Separati legalmente	Divorziati	Totale
							Segue CA
1904		922	5.220	515	35		
DAL 24 OTTOBRE AL 31 DICEMBRE	66	141	1.033	91	4	1	6.693
DAL 1 GENNAIO AL 23 OTTOBRE	67	781	4.187	424	31	-	1.269
						1	5.424
1903		776	4.651	523	31	3	5.984
DAL 24 OTTOBRE AL 31 DICEMBRE	67	102	832	82	4	1	1.021
DAL 1 GENNAIO AL 23 OTTOBRE	68	674	3.819	441	27	2	4.963
1902		745	4.556	590	28	4	5.923
DAL 24 OTTOBRE AL 31 DICEMBRE	68	136	857	121	7	-	1.121
DAL 1 GENNAIO AL 23 OTTOBRE	69	609	3.699	469	21	4	4.802
1901		770	4.360	641	20	3	5.794
DAL 24 OTTOBRE AL 31 DICEMBRE	69	106	728	109	3	1	947
DAL 1 GENNAIO AL 23 OTTOBRE	70	664	3.632	532	17	2	4.847
1900		828	4.272	736	28	3	5.867
DAL 24 OTTOBRE AL 31 DICEMBRE	70	113	723	145	5	-	986
DAL 1 GENNAIO AL 23 OTTOBRE	71	715	3.549	591	23	3	4.881
1899		314	3.559	668	23	-	4.564
DAL 24 OTTOBRE AL 31 DICEMBRE	71	60	653	119	7	-	839
DAL 1 GENNAIO AL 23 OTTOBRE	72	254	2.906	549	16	-	3.725
1898		291	3.145	701	26	1	4.164
DAL 24 OTTOBRE AL 31 DICEMBRE	72	59	600	137	6	-	802
DAL 1 GENNAIO AL 23 OTTOBRE	73	232	2.545	564	20	1	3.362
1897		220	2.728	757	14	3	3.722
DAL 24 OTTOBRE AL 31 DICEMBRE	73	44	493	151	4	-	692
DAL 1 GENNAIO AL 23 OTTOBRE	74	176	2.235	606	10	3	3.030
1896		240	2.420	660	15	2	3.337
DAL 24 OTTOBRE AL 31 DICEMBRE	74	33	440	101	1	-	575
DAL 1 GENNAIO AL 23 OTTOBRE	75	207	1.980	559	14	2	2.762
1895		272	2.138	640	15	2	3.067
DAL 24 OTTOBRE AL 31 DICEMBRE	75	31	439	114	4	-	588
DAL 1 GENNAIO AL 23 OTTOBRE	76	241	1.699	526	11	2	2.479
1894		241	1.656	597	10	1	2.505
DAL 24 OTTOBRE AL 31 DICEMBRE	76	32	301	110	1	-	444
DAL 1 GENNAIO AL 23 OTTOBRE	77	209	1.355	487	9	1	2.061
1893		250	1.547	606	8	2	2.413
DAL 24 OTTOBRE AL 31 DICEMBRE	77	22	278	125	-	-	425
DAL 1 GENNAIO AL 23 OTTOBRE	78	228	1.269	481	8	2	1.988
1892		249	1.496	633	5	1	2.384
DAL 24 OTTOBRE AL 31 DICEMBRE	78	31	304	105	1	-	441
DAL 1 GENNAIO AL 23 OTTOBRE	79	218	1.192	528	4	1	1.943
1891		201	1.319	599	8	1	2.128
DAL 24 OTTOBRE AL 31 DICEMBRE	79	19	227	107	2	-	355
DAL 1 GENNAIO AL 23 OTTOBRE	80	182	1.092	492	6	1	1.773
1890		214	1.085	521	4	-	1.824
DAL 24 OTTOBRE AL 31 DICEMBRE	80	24	181	88	1	-	294
DAL 1 GENNAIO AL 23 OTTOBRE	81	190	904	433	3	-	1.530
1889		160	961	583	7	-	1.711
DAL 24 OTTOBRE AL 31 DICEMBRE	81	21	181	121	2	-	325
DAL 1 GENNAIO AL 23 OTTOBRE	82	139	780	462	5	-	1.386
1888		149	769	498	7	2	1.425
DAL 24 OTTOBRE AL 31 DICEMBRE	82	20	152	96	2	1	271
DAL 1 GENNAIO AL 23 OTTOBRE	83	129	617	402	5	1	1.154
1887		124	623	478	3	1	1.229
DAL 24 OTTOBRE AL 31 DICEMBRE	83	12	120	105	1	-	238
DAL 1 GENNAIO AL 23 OTTOBRE	84	112	503	373	2	1	991
1886		102	441	402	2	-	947
DAL 24 OTTOBRE AL 31 DICEMBRE	84	6	80	90	-	-	176
DAL 1 GENNAIO AL 23 OTTOBRE	85	96	361	312	2	-	771
1885		81	436	390	4	-	911
DAL 24 OTTOBRE AL 31 DICEMBRE	85	8	79	87	-	-	174
DAL 1 GENNAIO AL 23 OTTOBRE	86	73	357	303	4	-	737
1884		73	347	370	4	1	795
DAL 24 OTTOBRE AL 31 DICEMBRE	86	8	82	60	2	-	152
DAL 1 GENNAIO AL 23 OTTOBRE	87	65	265	310	2	1	643
1883		61	234	293	1	-	589
DAL 24 OTTOBRE AL 31 DICEMBRE	87	9	44	56	-	-	109
DAL 1 GENNAIO AL 23 OTTOBRE	88	52	190	237	1	-	480



## sesso, anno di nascita e stato civile

GIONI

F E M M I N E						TOTALE	ANNO DI NASCITA
Nubili	Coniugate	Vedove	Separate legalmente	Divorziate	Totale		
1.512	4.229	2.319	37	6	8.103	14.796	1904
267	839	460	6	2	1.574	2.843	DAL 24 OTTOBRE AL 31 DICEMBRE
1.245	3.390	1.859	31	4	6.529	11.953	DAL 1 GENNAIO AL 23 OTTOBRE
1.408	3.744	2.278	36	1	7.467	13.451	1903
258	656	430	4	1	1.349	2.370	DAL 24 OTTOBRE AL 31 DICEMBRE
1.150	3.088	1.848	32	-	6.118	11.081	DAL 1 GENNAIO AL 23 OTTOBRE
1.256	3.376	2.294	40	3	6.969	12.892	1902
220	700	447	11	-	1.378	2.499	DAL 24 OTTOBRE AL 31 DICEMBRE
1.036	2.676	1.847	29	3	5.591	10.393	DAL 1 GENNAIO AL 23 OTTOBRE
1.371	3.126	2.368	25	1	6.891	12.685	1901
213	594	418	6	-	1.231	2.178	DAL 24 OTTOBRE AL 31 DICEMBRE
1.158	2.532	1.950	19	1	5.660	10.507	DAL 1 GENNAIO AL 23 OTTOBRE
1.440	3.256	2.583	35	3	7.317	13.184	1900
237	620	448	3	1	1.309	2.295	DAL 24 OTTOBRE AL 31 DICEMBRE
1.203	2.636	2.135	32	2	6.008	10.889	DAL 1 GENNAIO AL 23 OTTOBRE
941	2.681	2.615	22	2	6.261	10.825	1899
183	530	503	5	-	1.221	2.060	DAL 24 OTTOBRE AL 31 DICEMBRE
758	2.151	2.112	17	2	5.040	8.765	DAL 1 GENNAIO AL 23 OTTOBRE
915	2.345	2.684	21	-	5.965	10.129	1898
183	459	500	4	-	1.146	1.948	DAL 24 OTTOBRE AL 31 DICEMBRE
732	1.886	2.184	17	-	4.819	8.181	DAL 1 GENNAIO AL 23 OTTOBRE
808	2.069	2.763	18	-	5.658	9.380	1897
167	404	537	3	-	1.111	1.803	DAL 24 OTTOBRE AL 31 DICEMBRE
641	1.665	2.226	15	-	4.547	7.577	DAL 1 GENNAIO AL 23 OTTOBRE
817	1.804	2.744	21	3	5.389	8.726	1896
150	370	547	4	-	1.071	1.646	DAL 24 OTTOBRE AL 31 DICEMBRE
667	1.434	2.197	17	3	4.318	7.080	DAL 1 GENNAIO AL 23 OTTOBRE
834	1.637	2.826	14	1	5.312	8.379	1895
132	328	566	2	-	1.028	1.616	DAL 24 OTTOBRE AL 31 DICEMBRE
702	1.309	2.260	12	1	4.284	6.763	DAL 1 GENNAIO AL 23 OTTOBRE
675	1.252	2.431	15	-	4.373	6.878	1894
112	245	445	5	-	807	1.251	DAL 24 OTTOBRE AL 31 DICEMBRE
563	1.007	1.986	10	-	3.566	5.627	DAL 1 GENNAIO AL 23 OTTOBRE
660	1.110	2.518	11	1	4.300	6.713	1893
93	194	481	2	-	770	1.195	DAL 24 OTTOBRE AL 31 DICEMBRE
567	916	2.037	9	1	3.530	5.518	DAL 1 GENNAIO AL 23 OTTOBRE
643	931	2.412	6	1	3.993	6.377	1892
89	200	476	-	-	765	1.206	DAL 24 OTTOBRE AL 31 DICEMBRE
554	731	1.936	6	1	3.228	5.171	DAL 1 GENNAIO AL 23 OTTOBRE
480	735	2.181	10	1	3.407	5.535	1891
74	140	407	2	-	623	978	DAL 24 OTTOBRE AL 31 DICEMBRE
406	595	1.774	8	1	2.784	4.557	DAL 1 GENNAIO AL 23 OTTOBRE
456	616	2.040	12	-	3.124	4.948	1890
66	103	343	3	-	515	809	DAL 24 OTTOBRE AL 31 DICEMBRE
390	513	1.697	9	-	2.609	4.139	DAL 1 GENNAIO AL 23 OTTOBRE
416	473	2.010	8	-	2.907	4.618	1889
63	94	404	2	-	563	888	DAL 24 OTTOBRE AL 31 DICEMBRE
353	379	1.606	6	-	2.344	3.730	DAL 1 GENNAIO AL 23 OTTOBRE
333	334	1.603	4	-	2.274	3.699	1888
54	63	306	-	-	423	694	DAL 24 OTTOBRE AL 31 DICEMBRE
279	271	1.297	4	-	1.851	3.005	DAL 1 GENNAIO AL 23 OTTOBRE
267	259	1.461	8	-	1.995	3.224	1887
35	48	325	-	-	408	646	DAL 24 OTTOBRE AL 31 DICEMBRE
232	211	1.136	8	-	1.587	2.578	DAL 1 GENNAIO AL 23 OTTOBRE
223	163	1.225	6	-	1.617	2.564	1886
31	24	228	-	-	283	459	DAL 24 OTTOBRE AL 31 DICEMBRE
192	139	997	6	-	1.334	2.105	DAL 1 GENNAIO AL 23 OTTOBRE
195	152	1.114	5	-	1.466	2.377	1885
32	33	199	-	-	264	438	DAL 24 OTTOBRE AL 31 DICEMBRE
163	119	915	5	-	1.202	1.939	DAL 1 GENNAIO AL 23 OTTOBRE
147	99	967	2	1	1.216	2.011	1884
25	22	185	-	-	232	384	DAL 24 OTTOBRE AL 31 DICEMBRE
122	77	782	2	1	984	1.627	DAL 1 GENNAIO AL 23 OTTOBRE
130	67	662	1	-	860	1.449	1883
19	22	121	-	-	162	271	DAL 24 OTTOBRE AL 31 DICEMBRE
111	45	541	1	-	698	1.178	DAL 1 GENNAIO AL 23 OTTOBRE

LABRIA

## Segue TAV. 6 — Popolazione presente per

B - RE

ANNO DI NASCITA	ETÀ (anni)	M A S C H I					Totale
		Celibi	Coniugati	Vedovi	Separati legalmente	Divorziati	
Segue CA							
1882		53	194	266	-	-	513
DAL 24 OTTOBRE AL 31 DICEMBRE	88	7	45	39	-	-	91
DAL 1 GENNAIO AL 23 OTTOBRE	89	46	149	227	-	-	422
1881		39	149	220	1	-	409
DAL 24 OTTOBRE AL 31 DICEMBRE	89	2	28	59	-	-	89
DAL 1 GENNAIO AL 23 OTTOBRE	90	37	121	161	1	-	320
1880		65	112	140	3	-	320
DAL 24 OTTOBRE AL 31 DICEMBRE	90	5	26	29	1	-	61
DAL 1 GENNAIO AL 23 OTTOBRE	91	60	86	111	2	-	259
1879		37	66	115	1	-	219
DAL 24 OTTOBRE AL 31 DICEMBRE	91	3	17	25	-	-	45
DAL 1 GENNAIO AL 23 OTTOBRE	92	34	49	90	1	-	174
1878		35	50	93	-	-	178
DAL 24 OTTOBRE AL 31 DICEMBRE	92	1	8	23	-	-	32
DAL 1 GENNAIO AL 23 OTTOBRE	93	34	42	70	-	-	146
1877		40	28	63	-	-	131
DAL 24 OTTOBRE AL 31 DICEMBRE	93	3	8	11	-	-	22
DAL 1 GENNAIO AL 23 OTTOBRE	94	37	20	52	-	-	109
1876		31	25	52	-	-	108
DAL 24 OTTOBRE AL 31 DICEMBRE	94	2	5	14	-	-	21
DAL 1 GENNAIO AL 23 OTTOBRE	95	29	20	38	-	-	87
1875		29	17	35	-	-	81
DAL 24 OTTOBRE AL 31 DICEMBRE	95	2	6	11	-	-	19
DAL 1 GENNAIO AL 23 OTTOBRE	96	27	11	24	-	-	62
1874		26	6	24	-	-	56
DAL 24 OTTOBRE AL 31 DICEMBRE	96	-	1	7	-	-	8
DAL 1 GENNAIO AL 23 OTTOBRE	97	26	5	17	-	-	48
1873		33	5	11	-	-	49
DAL 24 OTTOBRE AL 31 DICEMBRE	97	1	-	4	-	-	5
DAL 1 GENNAIO AL 23 OTTOBRE	98	32	5	7	-	-	44
1872		38	4	7	-	-	49
DAL 24 OTTOBRE AL 31 DICEMBRE	98	2	-	-	-	-	2
DAL 1 GENNAIO AL 23 OTTOBRE	99	36	4	7	-	-	47
1871		11	-	2	-	-	13
DAL 24 OTTOBRE AL 31 DICEMBRE	99	11	-	1	-	-	12
DAL 1 GENNAIO AL 23 OTTOBRE	100	-	-	1	-	-	1
1870 E ANNI PRECEDENTI	100 E OLTRE	2	2	3	-	-	7
TOTALE		493.401	371.498	18.945	1.937	182	885.963

## sesso, anno di nascita e stato civile

GIONI

F E M M I N E						TOTALE	ANNO DI NASCITA
Nubili	Coniugate	Vedove	Separate legalmente	Divorziate	Totale		
LABRIA							
107	64	551	2	-	724	1.237	1882
16	11	105	2	-	134	225	DAL 24 OTTOBRE AL 31 DICEMBRE
91	53	446	-	-	590	1.012	DAL 1 GENNAIO AL 23 OTTOBRE
90	37	463	1	-	591	1.000	1881
12	9	116	-	-	137	226	DAL 24 OTTOBRE AL 31 DICEMBRE
78	28	347	1	-	454	774	DAL 1 GENNAIO AL 23 OTTOBRE
81	34	361	4	-	480	800	1880
16	8	68	-	-	92	153	DAL 24 OTTOBRE AL 31 DICEMBRE
65	26	293	4	-	388	647	DAL 1 GENNAIO AL 23 OTTOBRE
56	11	241	1	-	309	528	1879
5	2	52	-	-	59	104	DAL 24 OTTOBRE AL 31 DICEMBRE
51	9	189	1	-	250	424	DAL 1 GENNAIO AL 23 OTTOBRE
46	12	157	-	-	215	393	1878
1	4	34	-	-	39	71	DAL 24 OTTOBRE AL 31 DICEMBRE
45	8	123	-	-	176	322	DAL 1 GENNAIO AL 23 OTTOBRE
36	9	141	-	-	186	317	1877
2	1	25	-	-	28	50	DAL 24 OTTOBRE AL 31 DICEMBRE
34	8	116	-	-	158	267	DAL 1 GENNAIO AL 23 OTTOBRE
39	3	105	-	-	147	255	1876
1	1	21	-	-	23	44	DAL 24 OTTOBRE AL 31 DICEMBRE
38	2	84	-	-	124	211	DAL 1 GENNAIO AL 23 OTTOBRE
35	4	73	-	-	112	193	1875
-	2	22	-	-	24	43	DAL 24 OTTOBRE AL 31 DICEMBRE
35	2	51	-	-	88	150	DAL 1 GENNAIO AL 23 OTTOBRE
32	-	46	-	-	78	134	1874
-	-	8	-	-	8	16	DAL 24 OTTOBRE AL 31 DICEMBRE
32	-	38	-	-	70	118	DAL 1 GENNAIO AL 23 OTTOBRE
28	1	20	-	-	49	98	1873
-	-	5	-	-	5	10	DAL 24 OTTOBRE AL 31 DICEMBRE
28	1	15	-	-	44	88	DAL 1 GENNAIO AL 23 OTTOBRE
43	2	15	-	-	60	109	1872
-	-	3	-	-	3	5	DAL 24 OTTOBRE AL 31 DICEMBRE
43	2	12	-	-	57	104	DAL 1 GENNAIO AL 23 OTTOBRE
5	-	1	-	-	6	19	1871
5	-	-	-	-	5	17	DAL 24 OTTOBRE AL 31 DICEMBRE
-	-	1	-	-	1	2	DAL 1 GENNAIO AL 23 OTTOBRE
2	1	4	-	-	7	14	1870 E ANNI PRECEDENTI
485.279	404.026	83.432	2.637	200	975.574	1.861.537	TOTALE

*Segue TAV. 6 — Popolazione presente per*  
**B - RE**

ANNO DI NASCITA	ETÀ (anni)	M A S C H I					Totale	SIC
		Celibi	Contugati	Vedovi	Separati legalmente	Divorziati		
1971		35.458	-	-	-	-	35.458	
DAL 1 GENNAIO AL 23 OTTOBRE	0	35.458	-	-	-	-	35.458	
1970		42.671	-	-	-	-	42.671	
DAL 24 OTTOBRE AL 31 DICEMBRE	0	7.667	-	-	-	-	7.667	
DAL 1 GENNAIO AL 23 OTTOBRE	1	35.004	-	-	-	-	35.004	
1969		44.261	-	-	-	-	44.261	
DAL 24 OTTOBRE AL 31 DICEMBRE	1	7.991	-	-	-	-	7.991	
DAL 1 GENNAIO AL 23 OTTOBRE	2	36.270	-	-	-	-	36.270	
1968		43.563	-	-	-	-	43.563	
DAL 24 OTTOBRE AL 31 DICEMBRE	2	7.379	-	-	-	-	7.379	
DAL 1 GENNAIO AL 23 OTTOBRE	3	36.184	-	-	-	-	36.184	
1967		44.023	-	-	-	-	44.023	
DAL 24 OTTOBRE AL 31 DICEMBRE	3	7.633	-	-	-	-	7.633	
DAL 1 GENNAIO AL 23 OTTOBRE	4	36.390	-	-	-	-	36.390	
1966		44.309	-	-	-	-	44.309	
DAL 24 OTTOBRE AL 31 DICEMBRE	4	7.775	-	-	-	-	7.775	
DAL 1 GENNAIO AL 23 OTTOBRE	5	36.534	-	-	-	-	36.534	
1965		44.462	-	-	-	-	44.462	
DAL 24 OTTOBRE AL 31 DICEMBRE	5	7.610	-	-	-	-	7.610	
DAL 1 GENNAIO AL 23 OTTOBRE	6	36.852	-	-	-	-	36.852	
1964		46.219	-	-	-	-	46.219	
DAL 24 OTTOBRE AL 31 DICEMBRE	6	7.907	-	-	-	-	7.907	
DAL 1 GENNAIO AL 23 OTTOBRE	7	38.312	-	-	-	-	38.312	
1963		44.646	-	-	-	-	44.646	
DAL 24 OTTOBRE AL 31 DICEMBRE	7	7.785	-	-	-	-	7.785	
DAL 1 GENNAIO AL 23 OTTOBRE	8	36.861	-	-	-	-	36.861	
1962		44.409	-	-	-	-	44.409	
DAL 24 OTTOBRE AL 31 DICEMBRE	8	7.640	-	-	-	-	7.640	
DAL 1 GENNAIO AL 23 OTTOBRE	9	36.769	-	-	-	-	36.769	
1961		44.079	-	-	-	-	44.079	
DAL 24 OTTOBRE AL 31 DICEMBRE	9	8.016	-	-	-	-	8.016	
DAL 1 GENNAIO AL 23 OTTOBRE	10	36.063	-	-	-	-	36.063	
1960		49.283	-	-	-	-	49.283	
DAL 24 OTTOBRE AL 31 DICEMBRE	10	8.157	-	-	-	-	8.157	
DAL 1 GENNAIO AL 23 OTTOBRE	11	41.126	-	-	-	-	41.126	
1959		42.525	-	-	-	-	42.525	
DAL 24 OTTOBRE AL 31 DICEMBRE	11	7.662	-	-	-	-	7.662	
DAL 1 GENNAIO AL 23 OTTOBRE	12	34.863	-	-	-	-	34.863	
1958		42.119	-	-	-	-	42.119	
DAL 24 OTTOBRE AL 31 DICEMBRE	12	7.598	-	-	-	-	7.598	
DAL 1 GENNAIO AL 23 OTTOBRE	13	34.521	-	-	-	-	34.521	
1957		41.192	-	-	-	-	41.192	
DAL 24 OTTOBRE AL 31 DICEMBRE	13	7.466	-	-	-	-	7.466	
DAL 1 GENNAIO AL 23 OTTOBRE	14	33.726	-	-	-	-	33.726	
1956		40.160	-	-	-	-	40.160	
DAL 24 OTTOBRE AL 31 DICEMBRE	14	6.762	-	-	-	-	6.762	
DAL 1 GENNAIO AL 23 OTTOBRE	15	33.398	-	-	-	-	33.398	
1955		39.279	111	7	2	2	39.401	
DAL 24 OTTOBRE AL 31 DICEMBRE	15	6.697	13	-	1	-	6.711	
DAL 1 GENNAIO AL 23 OTTOBRE	16	32.582	98	7	1	2	32.690	
1954		37.261	231	8	3	2	37.505	
DAL 24 OTTOBRE AL 31 DICEMBRE	16	6.569	32	1	-	1	6.603	
DAL 1 GENNAIO AL 23 OTTOBRE	17	30.692	199	7	3	1	30.902	
1953		33.116	522	7	6	1	33.652	
DAL 24 OTTOBRE AL 31 DICEMBRE	17	5.607	65	1	1	-	5.674	
DAL 1 GENNAIO AL 23 OTTOBRE	18	27.509	457	6	5	1	27.978	
1952		31.631	1.076	5	10	2	32.724	
DAL 24 OTTOBRE AL 31 DICEMBRE	18	5.279	146	1	1	-	5.427	
DAL 1 GENNAIO AL 23 OTTOBRE	19	26.352	930	4	9	2	27.297	
1951		28.407	1.606	9	6	1	30.029	
DAL 24 OTTOBRE AL 31 DICEMBRE	19	5.234	229	3	1	-	5.467	
DAL 1 GENNAIO AL 23 OTTOBRE	20	23.173	1.377	6	5	1	24.562	
1950		32.706	2.575	14	13	3	35.311	
DAL 24 OTTOBRE AL 31 DICEMBRE	20	5.346	355	3	2	1	5.707	
DAL 1 GENNAIO AL 23 OTTOBRE	21	27.360	2.220	11	11	2	29.604	
1949		27.405	4.186	9	18	3	31.621	
DAL 24 OTTOBRE AL 31 DICEMBRE	21	4.485	553	-	3	1	5.042	
DAL 1 GENNAIO AL 23 OTTOBRE	22	22.920	3.633	9	15	2	26.579	

## sesso, anno di nascita e stato civile

GIONI

F E M M I N E						TOTALE	ANNO DI NASCITA
Nubili	Coniugate	Vedove	Separate legalmente	Divorziate	Totale		
32.727	-	-	-	-	32.727	68.185	1971
32.727	-	-	-	-	32.727	68.185	DAL 1 GENNAIO AL 23 OTTOBRE
40.325	-	-	-	-	40.325	82.996	1970
7.262	-	-	-	-	7.262	14.929	DAL 24 OTTOBRE AL 31 DICEMBRE
33.063	-	-	-	-	33.063	68.067	DAL 1 GENNAIO AL 23 OTTOBRE
42.248	-	-	-	-	42.248	86.509	1969
7.728	-	-	-	-	7.728	15.719	DAL 24 OTTOBRE AL 31 DICEMBRE
34.520	-	-	-	-	34.520	70.790	DAL 1 GENNAIO AL 23 OTTOBRE
40.976	-	-	-	-	40.976	84.539	1968
7.270	-	-	-	-	7.270	14.649	DAL 24 OTTOBRE AL 31 DICEMBRE
33.706	-	-	-	-	33.706	69.890	DAL 1 GENNAIO AL 23 OTTOBRE
41.600	-	-	-	-	41.600	85.623	1967
7.576	-	-	-	-	7.576	15.209	DAL 24 OTTOBRE AL 31 DICEMBRE
34.024	-	-	-	-	34.024	70.414	DAL 1 GENNAIO AL 23 OTTOBRE
42.156	-	-	-	-	42.156	86.465	1966
7.632	-	-	-	-	7.632	15.407	DAL 24 OTTOBRE AL 31 DICEMBRE
34.524	-	-	-	-	34.524	71.058	DAL 1 GENNAIO AL 23 OTTOBRE
42.554	-	-	-	-	42.554	87.016	1965
7.527	-	-	-	-	7.527	15.137	DAL 24 OTTOBRE AL 31 DICEMBRE
35.027	-	-	-	-	35.027	71.879	DAL 1 GENNAIO AL 23 OTTOBRE
43.450	-	-	-	-	43.450	89.669	1964
7.882	-	-	-	-	7.882	15.789	DAL 24 OTTOBRE AL 31 DICEMBRE
35.568	-	-	-	-	35.568	73.880	DAL 1 GENNAIO AL 23 OTTOBRE
42.192	-	-	-	-	42.192	86.838	1963
7.474	-	-	-	-	7.474	15.259	DAL 24 OTTOBRE AL 31 DICEMBRE
34.718	-	-	-	-	34.718	71.579	DAL 1 GENNAIO AL 23 OTTOBRE
42.307	-	-	-	-	42.307	86.716	1962
7.600	-	-	-	-	7.600	15.240	DAL 24 OTTOBRE AL 31 DICEMBRE
34.707	-	-	-	-	34.707	71.476	DAL 1 GENNAIO AL 23 OTTOBRE
41.784	-	-	-	-	41.784	85.863	1961
7.634	-	-	-	-	7.634	15.650	DAL 24 OTTOBRE AL 31 DICEMBRE
34.150	-	-	-	-	34.150	70.213	DAL 1 GENNAIO AL 23 OTTOBRE
46.069	-	-	-	-	46.069	95.352	1960
8.079	-	-	-	-	8.079	16.236	DAL 24 OTTOBRE AL 31 DICEMBRE
37.990	-	-	-	-	37.990	79.116	DAL 1 GENNAIO AL 23 OTTOBRE
39.555	-	-	-	-	39.555	82.080	1959
7.572	-	-	-	-	7.572	15.234	DAL 24 OTTOBRE AL 31 DICEMBRE
31.983	-	-	-	-	31.983	66.846	DAL 1 GENNAIO AL 23 OTTOBRE
38.750	-	-	-	-	38.750	80.869	1958
7.285	-	-	-	-	7.285	14.883	DAL 24 OTTOBRE AL 31 DICEMBRE
31.465	-	-	-	-	31.465	65.986	DAL 1 GENNAIO AL 23 OTTOBRE
38.641	369	7	3	1	39.021	80.213	1957
7.270	34	2	-	-	7.306	14.772	DAL 24 OTTOBRE AL 31 DICEMBRE
31.371	335	5	3	1	31.715	65.441	DAL 1 GENNAIO AL 23 OTTOBRE
37.262	999	8	6	-	38.275	78.435	1956
6.581	124	2	-	-	6.707	13.469	DAL 24 OTTOBRE AL 31 DICEMBRE
30.681	875	6	6	-	31.568	64.966	DAL 1 GENNAIO AL 23 OTTOBRE
35.606	2.029	12	8	-	37.655	77.056	1955
6.443	275	2	2	-	6.722	13.433	DAL 24 OTTOBRE AL 31 DICEMBRE
29.163	1.754	10	6	-	30.933	63.623	DAL 1 GENNAIO AL 23 OTTOBRE
33.480	3.721	16	8	-	37.225	74.730	1954
6.423	580	3	2	-	7.008	13.611	DAL 24 OTTOBRE AL 31 DICEMBRE
27.057	3.141	13	6	-	30.217	61.119	DAL 1 GENNAIO AL 23 OTTOBRE
28.540	5.228	21	20	1	33.810	67.462	1953
5.305	818	4	4	-	6.131	11.805	DAL 24 OTTOBRE AL 31 DICEMBRE
23.235	4.410	17	16	1	27.679	55.657	DAL 1 GENNAIO AL 23 OTTOBRE
26.008	7.341	29	19	-	33.397	66.121	1952
4.829	1.201	7	5	-	6.042	11.469	DAL 24 OTTOBRE AL 31 DICEMBRE
21.179	6.140	22	14	-	27.355	54.652	DAL 1 GENNAIO AL 23 OTTOBRE
22.789	9.579	35	40	-	32.443	62.472	1951
3.906	1.541	6	4	-	5.457	10.924	DAL 24 OTTOBRE AL 31 DICEMBRE
18.883	8.038	29	36	-	26.986	51.548	DAL 1 GENNAIO AL 23 OTTOBRE
24.193	12.725	42	44	1	37.005	72.316	1950
4.315	2.166	5	11	-	6.497	12.204	DAL 24 OTTOBRE AL 31 DICEMBRE
19.878	10.559	37	33	1	30.508	60.112	DAL 1 GENNAIO AL 23 OTTOBRE
18.197	15.370	62	58	1	33.688	65.309	1949
3.297	2.482	8	10	-	5.797	10.839	DAL 24 OTTOBRE AL 31 DICEMBRE
14.900	12.888	54	48	1	27.891	54.470	DAL 1 GENNAIO AL 23 OTTOBRE

Segue Tav. 6 — Popolazione presente per  
B - Re

ANNO DI NASCITA	ETÀ (anni)	M A S C H I					
		Cellibi	Coniugati	Vedovi	Separati legalmente	Divorziati	Totale
Segue S I							
1948		27.878	7.405	93	25	1	35.402
DAL 24 OTTOBRE AL 31 DICEMBRE	22	4.560	1.064	14	2	1	5.641
DAL 1 GENNAIO AL 23 OTTOBRE	23	23.318	6.341	79	23	-	29.761
1947		22.512	9.407	21	24	2	31.966
DAL 24 OTTOBRE AL 31 DICEMBRE	23	3.841	1.470	1	1	-	5.313
DAL 1 GENNAIO AL 23 OTTOBRE	24	18.671	7.937	20	23	2	26.653
1946		18.332	11.204	26	38	1	29.601
DAL 24 OTTOBRE AL 31 DICEMBRE	24	3.127	1.743	2	12	-	4.884
DAL 1 GENNAIO AL 23 OTTOBRE	25	15.205	9.461	24	26	1	24.717
1945		13.335	11.802	21	31	1	25.190
DAL 24 OTTOBRE AL 31 DICEMBRE	25	2.101	1.701	1	5	-	3.808
DAL 1 GENNAIO AL 23 OTTOBRE	26	11.234	10.101	20	26	1	21.382
1944		11.001	13.205	21	40	-	24.267
DAL 24 OTTOBRE AL 31 DICEMBRE	26	1.897	2.124	5	6	-	4.032
DAL 1 GENNAIO AL 23 OTTOBRE	27	9.104	11.081	16	34	-	20.235
1943		9.011	14.495	30	44	3	23.583
DAL 24 OTTOBRE AL 31 DICEMBRE	27	1.330	2.129	3	8	2	3.472
DAL 1 GENNAIO AL 23 OTTOBRE	28	7.681	12.366	27	36	1	20.111
1942		7.468	15.862	26	70	1	23.427
DAL 24 OTTOBRE AL 31 DICEMBRE	28	1.274	2.609	4	17	1	3.905
DAL 1 GENNAIO AL 23 OTTOBRE	29	6.194	13.253	22	53	-	19.522
1941		6.952	17.297	35	75	4	24.363
DAL 24 OTTOBRE AL 31 DICEMBRE	29	1.149	2.956	4	14	1	4.124
DAL 1 GENNAIO AL 23 OTTOBRE	30	5.803	14.341	31	61	3	20.239
1940		8.385	21.626	51	83	2	30.147
DAL 24 OTTOBRE AL 31 DICEMBRE	30	1.406	3.776	10	12	-	5.204
DAL 1 GENNAIO AL 23 OTTOBRE	31	6.979	17.850	41	71	2	24.943
1939		6.493	21.689	83	91	5	28.361
DAL 24 OTTOBRE AL 31 DICEMBRE	31	1.071	3.805	11	14	-	4.901
DAL 1 GENNAIO AL 23 OTTOBRE	32	5.422	17.884	72	77	5	23.460
1938		5.125	21.995	60	82	4	27.266
DAL 24 OTTOBRE AL 31 DICEMBRE	32	955	4.000	12	11	-	4.978
DAL 1 GENNAIO AL 23 OTTOBRE	33	4.170	17.995	48	71	4	22.288
1937		4.409	20.731	49	99	2	25.290
DAL 24 OTTOBRE AL 31 DICEMBRE	33	788	3.884	7	17	-	4.696
DAL 1 GENNAIO AL 23 OTTOBRE	34	3.621	16.847	42	82	2	20.594
1936		5.569	22.052	135	113	7	27.876
DAL 24 OTTOBRE AL 31 DICEMBRE	34	817	3.878	23	30	3	4.751
DAL 1 GENNAIO AL 23 OTTOBRE	35	4.752	18.174	112	83	4	23.125
1935		3.928	22.705	83	112	5	26.833
DAL 24 OTTOBRE AL 31 DICEMBRE	35	617	3.750	19	21	-	4.407
DAL 1 GENNAIO AL 23 OTTOBRE	36	3.311	18.955	64	91	5	22.426
1934		3.777	23.298	83	124	6	27.288
DAL 24 OTTOBRE AL 31 DICEMBRE	36	549	3.879	14	23	-	4.465
DAL 1 GENNAIO AL 23 OTTOBRE	37	3.228	19.419	69	101	6	22.823
1933		3.654	23.788	87	129	5	27.663
DAL 24 OTTOBRE AL 31 DICEMBRE	37	570	4.183	13	25	-	4.791
DAL 1 GENNAIO AL 23 OTTOBRE	38	3.084	19.605	74	104	5	22.872
1932		3.260	22.956	79	112	11	26.418
DAL 24 OTTOBRE AL 31 DICEMBRE	38	516	3.830	17	16	-	4.379
DAL 1 GENNAIO AL 23 OTTOBRE	39	2.744	19.126	62	96	11	22.039
1931		3.149	23.728	127	130	13	27.147
DAL 24 OTTOBRE AL 31 DICEMBRE	39	470	3.856	26	16	2	4.370
DAL 1 GENNAIO AL 23 OTTOBRE	40	2.679	19.872	101	114	11	22.777
1930		3.858	26.945	118	162	9	31.092
DAL 24 OTTOBRE AL 31 DICEMBRE	40	595	4.553	27	25	3	5.203
DAL 1 GENNAIO AL 23 OTTOBRE	41	3.263	22.392	91	137	6	25.889
1929		2.892	23.394	147	175	10	26.618
DAL 24 OTTOBRE AL 31 DICEMBRE	41	479	4.157	30	33	1	4.700
DAL 1 GENNAIO AL 23 OTTOBRE	42	2.413	19.237	117	142	9	21.918
1928		2.771	24.329	142	165	13	27.420
DAL 24 OTTOBRE AL 31 DICEMBRE	42	451	4.179	23	22	3	4.678
DAL 1 GENNAIO AL 23 OTTOBRE	43	2.320	20.150	119	143	10	22.742
1927		2.757	23.823	155	180	12	26.927
DAL 24 OTTOBRE AL 31 DICEMBRE	43	404	3.799	26	23	2	4.254
DAL 1 GENNAIO AL 23 OTTOBRE	44	2.353	20.024	129	157	10	22.673

## sesso, anno di nascita e stato civile

GIONI

F E M M I N E						TOTALE	ANNO DI NASCITA
Nubili	Coniugate	Vedove	Separate legalmente	Divorziate	Totale		
17.839	19.085	291	92	3	37.310	72.712	1948
3.176	3.346	46	13	1	6.582	12.223	DAL 24 OTTOBRE AL 31 DICEMBRE
14.663	15.739	245	79	2	30.728	60.489	DAL 1 GENNAIO AL 23 OTTOBRE
13.639	20.648	92	92	2	34.473	66.439	1947
2.571	3.768	17	13	-	6.369	11.682	DAL 24 OTTOBRE AL 31 DICEMBRE
11.068	16.880	75	79	2	28.104	54.757	DAL 1 GENNAIO AL 23 OTTOBRE
10.886	20.732	106	94	4	31.822	61.423	1946
2.119	3.627	17	12	-	5.775	10.659	DAL 24 OTTOBRE AL 31 DICEMBRE
8.767	17.105	89	82	4	26.047	50.764	DAL 1 GENNAIO AL 23 OTTOBRE
7.932	18.931	109	84	5	27.061	52.251	1945
1.429	3.328	22	11	-	4.790	8.598	DAL 24 OTTOBRE AL 31 DICEMBRE
6.503	15.603	87	73	5	22.271	43.653	DAL 1 GENNAIO AL 23 OTTOBRE
6.779	19.565	151	103	6	26.604	50.871	1944
1.273	3.614	18	15	1	4.921	8.953	DAL 24 OTTOBRE AL 31 DICEMBRE
5.506	15.951	133	88	5	21.683	41.918	DAL 1 GENNAIO AL 23 OTTOBRE
5.958	19.598	148	111	6	25.821	49.404	1943
991	3.234	23	16	1	4.265	7.737	DAL 24 OTTOBRE AL 31 DICEMBRE
4.967	16.364	125	95	5	21.556	41.667	DAL 1 GENNAIO AL 23 OTTOBRE
5.533	20.644	152	114	10	26.453	49.880	1942
964	3.637	23	24	3	4.651	8.556	DAL 24 OTTOBRE AL 31 DICEMBRE
4.569	17.007	129	90	7	21.802	41.324	DAL 1 GENNAIO AL 23 OTTOBRE
5.059	21.171	183	147	7	26.567	50.930	1941
938	3.826	28	29	1	4.822	8.946	DAL 24 OTTOBRE AL 31 DICEMBRE
4.121	17.345	155	118	6	21.745	41.984	DAL 1 GENNAIO AL 23 OTTOBRE
6.658	26.051	278	193	11	33.191	63.338	1940
1.266	4.741	50	36	3	6.096	11.300	DAL 24 OTTOBRE AL 31 DICEMBRE
5.392	21.310	228	157	8	27.095	52.038	DAL 1 GENNAIO AL 23 OTTOBRE
5.699	25.348	407	156	10	31.620	59.981	1939
974	4.732	65	23	1	5.799	10.700	DAL 24 OTTOBRE AL 31 DICEMBRE
4.725	20.616	338	133	9	25.821	49.281	DAL 1 GENNAIO AL 23 OTTOBRE
4.784	25.002	331	154	9	30.280	57.546	1938
920	4.744	65	31	1	5.765	10.743	DAL 24 OTTOBRE AL 31 DICEMBRE
3.864	20.258	262	123	8	24.515	46.803	DAL 1 GENNAIO AL 23 OTTOBRE
4.337	23.027	328	160	10	27.862	53.152	1937
830	4.582	57	34	3	5.506	10.202	DAL 24 OTTOBRE AL 31 DICEMBRE
3.507	18.445	271	126	7	22.356	42.950	DAL 1 GENNAIO AL 23 OTTOBRE
5.925	23.834	652	203	11	30.625	58.501	1936
950	4.520	114	30	1	5.615	10.366	DAL 24 OTTOBRE AL 31 DICEMBRE
4.975	19.314	538	173	10	25.010	48.135	DAL 1 GENNAIO AL 23 OTTOBRE
4.463	24.778	489	212	9	29.951	56.784	1935
816	4.511	94	42	-	5.463	9.870	DAL 24 OTTOBRE AL 31 DICEMBRE
3.647	20.267	395	170	9	24.488	46.914	DAL 1 GENNAIO AL 23 OTTOBRE
4.322	24.900	600	208	11	30.041	57.329	1934
754	4.516	96	29	1	5.396	9.861	DAL 24 OTTOBRE AL 31 DICEMBRE
3.568	20.384	504	179	10	24.645	47.468	DAL 1 GENNAIO AL 23 OTTOBRE
4.453	25.090	597	231	8	30.379	58.042	1933
833	4.843	108	45	2	5.831	10.622	DAL 24 OTTOBRE AL 31 DICEMBRE
3.620	20.247	489	186	6	24.548	47.420	DAL 1 GENNAIO AL 23 OTTOBRE
4.279	23.616	648	211	16	28.770	55.188	1932
768	4.565	119	37	1	5.490	9.869	DAL 24 OTTOBRE AL 31 DICEMBRE
3.511	19.051	529	174	15	23.280	45.319	DAL 1 GENNAIO AL 23 OTTOBRE
4.369	24.423	738	204	11	29.745	56.892	1931
754	4.235	125	35	2	5.151	9.521	DAL 24 OTTOBRE AL 31 DICEMBRE
3.615	20.188	613	169	9	24.594	47.371	DAL 1 GENNAIO AL 23 OTTOBRE
5.195	27.147	1.011	253	19	33.625	64.717	1930
897	4.933	209	47	4	6.090	11.293	DAL 24 OTTOBRE AL 31 DICEMBRE
4.298	22.214	802	206	15	27.535	53.424	DAL 1 GENNAIO AL 23 OTTOBRE
4.488	23.906	895	226	18	29.533	56.151	1929
861	4.474	169	41	3	5.548	10.248	DAL 24 OTTOBRE AL 31 DICEMBRE
3.627	19.432	726	185	15	23.985	45.903	DAL 1 GENNAIO AL 23 OTTOBRE
4.653	24.060	1.068	241	19	30.041	57.461	1928
850	4.587	170	44	3	5.654	10.332	DAL 24 OTTOBRE AL 31 DICEMBRE
3.803	19.473	898	197	16	24.387	47.129	DAL 1 GENNAIO AL 23 OTTOBRE
4.374	22.838	1.128	275	16	28.631	55.558	1927
788	4.412	215	52	2	5.469	9.723	DAL 24 OTTOBRE AL 31 DICEMBRE
3.586	18.426	913	223	14	23.162	45.835	DAL 1 GENNAIO AL 23 OTTOBRE

## Segue Tav. 6 — Popolazione presente per

B - RM

ANNO DI NASCITA	ETÀ (anni)	M A S C H I					Totale
		Cellibi	Contugati	Vedovi	Separati legalmente	Divorziati	
<i>Segue S I</i>							
1926		2.823	24.470	170	200	10	27.673
DAL 24 OTTOBRE AL 31 DICEMBRE	44	389	3.370	25	30	1	3.815
DAL 1 GENNAIO AL 23 OTTOBRE	45	2.434	21.100	145	170	9	23.858
1925		2.698	23.600	202	174	19	26.693
DAL 24 OTTOBRE AL 31 DICEMBRE	45	344	3.351	23	38	1	3.757
DAL 1 GENNAIO AL 23 OTTOBRE	46	2.354	20.249	179	136	18	22.936
1924		3.535	24.533	269	237	16	28.590
DAL 24 OTTOBRE AL 31 DICEMBRE	46	435	3.360	36	39	3	3.873
DAL 1 GENNAIO AL 23 OTTOBRE	47	3.100	21.173	233	198	13	24.717
1923		2.520	22.772	249	239	20	25.800
DAL 24 OTTOBRE AL 31 DICEMBRE	47	332	3.393	25	41	6	3.797
DAL 1 GENNAIO AL 23 OTTOBRE	48	2.188	19.379	224	198	14	22.003
1922		2.402	22.609	260	221	20	25.512
DAL 24 OTTOBRE AL 31 DICEMBRE	48	337	3.101	27	24	3	3.492
DAL 1 GENNAIO AL 23 OTTOBRE	49	2.065	19.508	233	197	17	22.020
1921		2.249	20.741	240	206	18	23.454
DAL 24 OTTOBRE AL 31 DICEMBRE	49	325	3.327	26	30	3	3.711
DAL 1 GENNAIO AL 23 OTTOBRE	50	1.924	17.414	214	176	15	19.743
1920		2.698	22.243	359	216	16	25.532
DAL 24 OTTOBRE AL 31 DICEMBRE	50	360	3.000	38	35	1	3.434
DAL 1 GENNAIO AL 23 OTTOBRE	51	2.338	19.243	321	181	15	22.098
1919		1.504	14.604	199	140	7	16.454
DAL 24 OTTOBRE AL 31 DICEMBRE	51	298	3.224	43	37	1	3.603
DAL 1 GENNAIO AL 23 OTTOBRE	52	1.206	11.380	156	103	6	12.851
1918		1.345	11.932	197	122	14	13.610
DAL 24 OTTOBRE AL 31 DICEMBRE	52	193	1.764	29	21	1	2.008
DAL 1 GENNAIO AL 23 OTTOBRE	53	1.152	10.168	168	101	13	11.602
1917		1.464	13.265	279	153	17	15.178
DAL 24 OTTOBRE AL 31 DICEMBRE	53	180	1.947	36	27	4	2.194
DAL 1 GENNAIO AL 23 OTTOBRE	54	1.284	11.318	243	126	13	12.984
1916		1.742	16.826	391	163	10	19.132
DAL 24 OTTOBRE AL 31 DICEMBRE	54	240	2.494	54	22	4	2.814
DAL 1 GENNAIO AL 23 OTTOBRE	55	1.502	14.332	337	141	6	16.318
1915		2.043	20.186	514	217	12	22.972
DAL 24 OTTOBRE AL 31 DICEMBRE	55	328	3.137	75	24	2	3.566
DAL 1 GENNAIO AL 23 OTTOBRE	56	1.715	17.049	439	193	10	19.406
1914		1.977	19.788	563	204	14	22.546
DAL 24 OTTOBRE AL 31 DICEMBRE	56	311	3.372	91	36	3	3.813
DAL 1 GENNAIO AL 23 OTTOBRE	57	1.666	16.416	472	168	11	18.733
1913		2.237	21.656	680	214	8	24.795
DAL 24 OTTOBRE AL 31 DICEMBRE	57	314	3.588	106	37	1	4.046
DAL 1 GENNAIO AL 23 OTTOBRE	58	1.923	18.068	574	177	7	20.749
1912		2.099	21.223	820	229	11	24.382
DAL 24 OTTOBRE AL 31 DICEMBRE	58	386	4.147	154	34	1	4.722
DAL 1 GENNAIO AL 23 OTTOBRE	59	1.713	17.076	666	195	10	19.660
1911		2.763	19.505	850	174	5	23.297
DAL 24 OTTOBRE AL 31 DICEMBRE	59	422	3.346	124	28	-	3.920
DAL 1 GENNAIO AL 23 OTTOBRE	60	2.341	16.159	726	146	5	19.377
1910		2.209	20.349	977	222	10	23.767
DAL 24 OTTOBRE AL 31 DICEMBRE	60	328	3.365	156	36	1	3.886
DAL 1 GENNAIO AL 23 OTTOBRE	61	1.881	16.984	821	186	9	19.881
1909		2.853	18.752	1.103	206	8	22.922
DAL 24 OTTOBRE AL 31 DICEMBRE	61	438	3.005	164	28	1	3.636
DAL 1 GENNAIO AL 23 OTTOBRE	62	2.415	15.747	939	178	7	19.286
1908		2.772	18.206	1.094	173	9	22.254
DAL 24 OTTOBRE AL 31 DICEMBRE	62	459	3.253	214	32	4	3.962
DAL 1 GENNAIO AL 23 OTTOBRE	63	2.313	14.953	880	141	5	18.292
1907		2.377	16.327	1.165	133	9	20.011
DAL 24 OTTOBRE AL 31 DICEMBRE	63	356	2.608	180	14	2	3.160
DAL 1 GENNAIO AL 23 OTTOBRE	64	2.021	13.719	985	119	7	15.851
1906		2.398	15.646	1.252	145	12	19.453
DAL 24 OTTOBRE AL 31 DICEMBRE	64	362	2.524	200	18	3	3.107
DAL 1 GENNAIO AL 23 OTTOBRE	65	2.036	13.122	1.052	127	9	16.346
1905		2.308	15.498	1.351	148	8	19.313
DAL 24 OTTOBRE AL 31 DICEMBRE	65	378	2.609	199	22	1	3.209
DAL 1 GENNAIO AL 23 OTTOBRE	66	1.930	12.889	1.152	126	7	16.104



## sesso, anno di nascita e stato civile

## GIONI

F E M M I N E						TOTALE	ANNO DI NASCITA
Nubili	Coniugate	Vedove	Separate legalmente	Divorziate	Totale		
4.628	23.699	1.280	281	19	29.907	57.580	1926
826	4.262	204	45	3	5.340	9.155	DAL 24 OTTOBRE AL 31 DICEMBRE
3.802	19.437	1.076	236	16	24.567	48.425	DAL 1 GENNAIO AL 23 OTTOBRE
4.433	22.561	1.542	282	22	28.840	55.533	1925
824	4.254	243	40	5	5.366	9.123	DAL 24 OTTOBRE AL 31 DICEMBRE
3.609	18.307	1.299	242	17	23.474	46.410	DAL 1 GENNAIO AL 23 OTTOBRE
5.279	24.423	1.861	323	26	31.912	60.502	1924
829	4.260	321	54	3	5.467	9.340	DAL 24 OTTOBRE AL 31 DICEMBRE
4.450	20.163	1.540	269	23	26.445	51.162	DAL 1 GENNAIO AL 23 OTTOBRE
4.302	22.110	1.861	285	21	28.579	54.379	1923
749	4.097	343	62	4	5.255	9.052	DAL 24 OTTOBRE AL 31 DICEMBRE
3.553	18.013	1.518	223	17	23.324	45.327	DAL 1 GENNAIO AL 23 OTTOBRE
4.447	23.215	2.291	288	13	30.254	55.766	1922
732	4.182	354	46	4	5.318	8.810	DAL 24 OTTOBRE AL 31 DICEMBRE
3.715	19.033	1.937	242	9	24.936	46.956	DAL 1 GENNAIO AL 23 OTTOBRE
3.982	20.945	2.394	296	18	27.635	51.089	1921
799	4.271	474	52	4	5.600	9.311	DAL 24 OTTOBRE AL 31 DICEMBRE
3.183	16.674	1.920	244	14	22.035	41.778	DAL 1 GENNAIO AL 23 OTTOBRE
4.624	22.331	2.896	298	16	30.165	55.697	1920
728	3.802	480	47	2	5.059	8.493	DAL 24 OTTOBRE AL 31 DICEMBRE
3.896	18.529	2.416	251	14	25.106	47.204	DAL 1 GENNAIO AL 23 OTTOBRE
3.001	14.525	2.008	204	12	19.750	36.204	1919
769	3.993	540	53	5	5.360	8.963	DAL 24 OTTOBRE AL 31 DICEMBRE
2.232	10.532	1.468	151	7	14.390	27.241	DAL 1 GENNAIO AL 23 OTTOBRE
2.493	12.275	1.881	148	6	16.803	30.413	1918
461	2.321	338	25	2	3.147	5.155	DAL 24 OTTOBRE AL 31 DICEMBRE
2.032	9.954	1.543	123	4	13.656	25.258	DAL 1 GENNAIO AL 23 OTTOBRE
2.558	12.668	2.116	157	10	17.509	32.687	1917
400	2.229	349	25	4	3.007	5.201	DAL 24 OTTOBRE AL 31 DICEMBRE
2.158	10.439	1.767	132	6	14.502	27.486	DAL 1 GENNAIO AL 23 OTTOBRE
3.103	15.646	2.910	185	9	21.853	40.985	1916
560	2.796	495	33	2	3.886	6.700	DAL 24 OTTOBRE AL 31 DICEMBRE
2.543	12.850	2.415	152	7	17.967	34.285	DAL 1 GENNAIO AL 23 OTTOBRE
3.796	18.075	3.575	218	11	25.675	48.647	1915
634	3.357	611	49	2	4.653	8.219	DAL 24 OTTOBRE AL 31 DICEMBRE
3.162	14.718	2.964	169	9	21.022	40.428	DAL 1 GENNAIO AL 23 OTTOBRE
3.640	17.628	3.744	210	14	25.236	47.782	1914
667	3.431	694	42	4	4.838	8.651	DAL 24 OTTOBRE AL 31 DICEMBRE
2.973	14.197	3.050	168	10	20.398	39.131	DAL 1 GENNAIO AL 23 OTTOBRE
3.808	18.459	4.330	195	7	26.799	51.594	1913
691	3.498	830	31	5	5.055	9.101	DAL 24 OTTOBRE AL 31 DICEMBRE
3.117	14.961	3.500	164	2	21.744	42.493	DAL 1 GENNAIO AL 23 OTTOBRE
3.702	17.717	4.536	214	7	26.176	50.558	1912
793	3.919	965	52	1	5.730	10.452	DAL 24 OTTOBRE AL 31 DICEMBRE
2.909	13.798	3.571	162	6	20.446	40.106	DAL 1 GENNAIO AL 23 OTTOBRE
4.118	16.064	4.669	175	4	25.030	48.327	1911
769	3.114	894	34	1	4.812	8.732	DAL 24 OTTOBRE AL 31 DICEMBRE
3.349	12.950	3.775	141	3	20.218	39.595	DAL 1 GENNAIO AL 23 OTTOBRE
3.688	16.306	5.270	169	10	25.443	49.210	1910
614	3.104	948	41	2	4.709	8.595	DAL 24 OTTOBRE AL 31 DICEMBRE
3.074	13.202	4.322	128	8	20.734	40.615	DAL 1 GENNAIO AL 23 OTTOBRE
4.142	15.089	5.315	160	3	24.709	47.631	1909
728	2.856	893	27	-	4.504	8.140	DAL 24 OTTOBRE AL 31 DICEMBRE
3.414	12.233	4.422	133	3	20.205	39.491	DAL 1 GENNAIO AL 23 OTTOBRE
3.975	14.183	5.501	172	5	23.836	46.090	1908
758	2.971	1.059	29	-	4.817	8.779	DAL 24 OTTOBRE AL 31 DICEMBRE
3.217	11.212	4.442	143	5	19.019	37.311	DAL 1 GENNAIO AL 23 OTTOBRE
3.559	12.520	5.372	125	6	21.582	41.593	1907
625	2.247	986	26	1	3.885	7.045	DAL 24 OTTOBRE AL 31 DICEMBRE
2.934	10.273	4.386	99	5	17.697	34.548	DAL 1 GENNAIO AL 23 OTTOBRE
3.639	11.664	5.530	109	11	20.953	40.406	1906
666	2.118	946	18	-	3.748	6.855	DAL 24 OTTOBRE AL 31 DICEMBRE
2.973	9.546	4.584	91	11	17.205	33.551	DAL 1 GENNAIO AL 23 OTTOBRE
3.553	11.215	6.269	123	7	21.167	40.480	1905
650	2.096	1.139	19	3	3.907	7.116	DAL 24 OTTOBRE AL 31 DICEMBRE
2.903	9.119	5.130	104	4	17.260	33.364	DAL 1 GENNAIO AL 23 OTTOBRE

## CILIA

## Segue TAV. 6 — Popolazione presente per

B - RE

ANNO DI NASCITA	ETÀ (anni)	M A S C H I					Totale
		Celibi	Contugati	Vedovi	Separati legalmente	Divorziati	
Segue S I							
1904		2.381	14.162	1.411	130	7	18.091
DAL 24 OTTOBRE AL 31 DICEMBRE	66	346	2.412	222	18	-	2.998
DAL 1 GENNAIO AL 23 OTTOBRE	67	2.035	11.750	1.189	112	7	15.093
1903		2.013	13.254	1.401	118	10	16.796
DAL 24 OTTOBRE AL 31 DICEMBRE	67	330	2.308	207	21	1	2.867
DAL 1 GENNAIO AL 23 OTTOBRE	68	1.683	10.946	1.194	97	9	13.929
1902		1.869	12.679	1.588	98	5	16.239
DAL 24 OTTOBRE AL 31 DICEMBRE	68	284	2.297	297	13	1	2.892
DAL 1 GENNAIO AL 23 OTTOBRE	69	1.585	10.382	1.291	85	4	13.347
1901		1.969	11.676	1.693	113	6	15.457
DAL 24 OTTOBRE AL 31 DICEMBRE	69	279	2.140	289	8	1	2.717
DAL 1 GENNAIO AL 23 OTTOBRE	70	1.690	9.536	1.404	105	5	12.740
1900		1.959	11.205	1.843	108	3	15.118
DAL 24 OTTOBRE AL 31 DICEMBRE	70	294	1.825	304	22	-	2.445
DAL 1 GENNAIO AL 23 OTTOBRE	71	1.665	9.380	1.539	86	3	12.673
1899		859	9.403	1.765	72	7	12.106
DAL 24 OTTOBRE AL 31 DICEMBRE	71	144	1.780	308	9	1	2.242
DAL 1 GENNAIO AL 23 OTTOBRE	72	715	7.623	1.457	63	6	9.864
1898		817	8.674	1.886	78	3	11.458
DAL 24 OTTOBRE AL 31 DICEMBRE	72	124	1.474	293	9	1	1.901
DAL 1 GENNAIO AL 23 OTTOBRE	73	693	7.200	1.593	69	2	9.557
1897		689	7.510	1.822	61	3	10.085
DAL 24 OTTOBRE AL 31 DICEMBRE	73	125	1.357	328	9	-	1.819
DAL 1 GENNAIO AL 23 OTTOBRE	74	564	6.153	1.494	52	3	8.266
1896		644	6.640	1.881	52	2	9.219
DAL 24 OTTOBRE AL 31 DICEMBRE	74	86	1.185	333	7	-	1.611
DAL 1 GENNAIO AL 23 OTTOBRE	75	558	5.455	1.548	45	2	7.608
1895		761	5.720	1.749	62	5	8.297
DAL 24 OTTOBRE AL 31 DICEMBRE	75	119	1.039	347	7	2	1.514
DAL 1 GENNAIO AL 23 OTTOBRE	76	642	4.681	1.402	55	3	6.783
1894		611	4.698	1.614	56	4	6.983
DAL 24 OTTOBRE AL 31 DICEMBRE	76	67	924	300	10	-	1.301
DAL 1 GENNAIO AL 23 OTTOBRE	77	544	3.774	1.314	46	4	5.682
1893		615	4.626	1.698	46	3	6.988
DAL 24 OTTOBRE AL 31 DICEMBRE	77	89	809	290	11	2	1.201
DAL 1 GENNAIO AL 23 OTTOBRE	78	526	3.817	1.408	35	1	5.787
1892		601	4.402	1.757	25	2	6.787
DAL 24 OTTOBRE AL 31 DICEMBRE	78	72	836	367	4	1	1.280
DAL 1 GENNAIO AL 23 OTTOBRE	79	529	3.566	1.390	21	1	5.507
1891		530	3.783	1.759	31	2	6.105
DAL 24 OTTOBRE AL 31 DICEMBRE	79	81	662	309	8	1	1.061
DAL 1 GENNAIO AL 23 OTTOBRE	80	449	3.121	1.450	23	1	5.044
1890		596	3.080	1.593	19	-	5.288
DAL 24 OTTOBRE AL 31 DICEMBRE	80	68	558	265	2	-	893
DAL 1 GENNAIO AL 23 OTTOBRE	81	528	2.522	1.328	17	-	4.395
1889		376	2.617	1.496	18	-	4.507
DAL 24 OTTOBRE AL 31 DICEMBRE	81	51	492	302	4	-	849
DAL 1 GENNAIO AL 23 OTTOBRE	82	325	2.125	1.194	14	-	3.658
1888		359	2.135	1.493	7	-	3.994
DAL 24 OTTOBRE AL 31 DICEMBRE	82	48	408	278	-	-	734
DAL 1 GENNAIO AL 23 OTTOBRE	83	311	1.727	1.215	7	-	3.260
1887		348	1.786	1.271	12	1	3.418
DAL 24 OTTOBRE AL 31 DICEMBRE	83	43	350	255	1	-	649
DAL 1 GENNAIO AL 23 OTTOBRE	84	305	1.436	1.016	11	1	2.769
1886		287	1.371	1.245	8	1	2.912
DAL 24 OTTOBRE AL 31 DICEMBRE	84	34	308	245	2	-	589
DAL 1 GENNAIO AL 23 OTTOBRE	85	253	1.063	1.000	6	1	2.323
1885		223	1.194	1.102	5	-	2.524
DAL 24 OTTOBRE AL 31 DICEMBRE	85	34	229	200	2	-	465
DAL 1 GENNAIO AL 23 OTTOBRE	86	189	965	902	3	-	2.059
1884		172	936	922	5	-	2.035
DAL 24 OTTOBRE AL 31 DICEMBRE	86	24	206	172	1	-	403
DAL 1 GENNAIO AL 23 OTTOBRE	87	148	730	750	4	-	1.632
1883		136	637	623	3	1	1.600
DAL 24 OTTOBRE AL 31 DICEMBRE	87	17	131	189	-	-	337
DAL 1 GENNAIO AL 23 OTTOBRE	88	119	506	634	3	1	1.263

## sesso, anno di nascita e stato civile

GIONI

F E M M I N E						TOTALE	ANNO DI NASCITA
Nubili	Coniugate	Vedove	Separate legalmente	Divorziate	Totale		
CILIA							
3.403	10.474	6.262	115	4	20.258	38.349	1904
570	1.943	1.141	21	2	3.677	6.675	DAL 24 OTTOBRE AL 31 DICEMBRE
2.833	8.531	5.121	94	2	16.581	31.674	DAL 1 GENNAIO AL 23 OTTOBRE
3.009	9.262	6.188	92	8	18.559	35.355	1903
534	1.771	1.160	12	3	3.480	6.347	DAL 24 OTTOBRE AL 31 DICEMBRE
2.475	7.491	5.028	80	5	15.079	29.008	DAL 1 GENNAIO AL 23 OTTOBRE
2.987	8.584	6.556	83	4	18.214	34.453	1902
543	1.685	1.239	16	3	3.486	6.378	DAL 24 OTTOBRE AL 31 DICEMBRE
2.444	6.899	5.317	67	1	14.728	28.075	DAL 1 GENNAIO AL 23 OTTOBRE
3.103	7.754	6.730	67	3	17.657	33.114	1901
545	1.553	1.293	13	-	3.404	6.121	DAL 24 OTTOBRE AL 31 DICEMBRE
2.558	6.201	5.437	54	3	14.253	26.993	DAL 1 GENNAIO AL 23 OTTOBRE
3.082	7.645	7.034	73	7	17.841	32.959	1900
533	1.339	1.273	18	-	3.163	5.608	DAL 24 OTTOBRE AL 31 DICEMBRE
2.549	6.306	5.761	55	7	14.678	27.351	DAL 1 GENNAIO AL 23 OTTOBRE
2.107	5.936	6.709	44	4	14.800	26.906	1899
438	1.209	1.314	10	2	2.973	5.215	DAL 24 OTTOBRE AL 31 DICEMBRE
1.669	4.727	5.395	34	2	11.827	21.691	DAL 1 GENNAIO AL 23 OTTOBRE
1.923	5.347	6.985	63	3	14.321	25.779	1898
344	1.043	1.265	10	-	2.662	4.563	DAL 24 OTTOBRE AL 31 DICEMBRE
1.579	4.304	5.720	53	3	11.659	21.216	DAL 1 GENNAIO AL 23 OTTOBRE
1.837	4.567	6.896	48	5	13.353	23.438	1897
357	933	1.369	6	-	2.665	4.484	DAL 24 OTTOBRE AL 31 DICEMBRE
1.480	3.634	5.527	42	5	10.688	18.954	DAL 1 GENNAIO AL 23 OTTOBRE
1.788	4.157	7.090	53	3	13.091	22.310	1896
335	819	1.422	15	-	2.591	4.202	DAL 24 OTTOBRE AL 31 DICEMBRE
1.453	3.338	5.668	38	3	10.500	18.108	DAL 1 GENNAIO AL 23 OTTOBRE
1.664	3.470	6.755	33	2	11.924	20.221	1895
301	758	1.350	9	-	2.418	3.932	DAL 24 OTTOBRE AL 31 DICEMBRE
1.363	2.712	5.405	24	2	9.506	16.289	DAL 1 GENNAIO AL 23 OTTOBRE
1.499	2.547	5.923	30	-	9.999	16.982	1894
277	566	1.201	3	-	2.047	3.348	DAL 24 OTTOBRE AL 31 DICEMBRE
1.222	1.981	4.722	27	-	7.952	13.634	DAL 1 GENNAIO AL 23 OTTOBRE
1.420	2.308	6.206	27	1	9.962	16.950	1893
267	465	1.203	4	-	1.939	3.140	DAL 24 OTTOBRE AL 31 DICEMBRE
1.153	1.843	5.003	23	1	8.023	13.810	DAL 1 GENNAIO AL 23 OTTOBRE
1.318	2.039	5.918	25	1	9.301	16.088	1892
224	442	1.142	4	-	1.812	3.092	DAL 24 OTTOBRE AL 31 DICEMBRE
1.094	1.597	4.776	21	1	7.489	12.996	DAL 1 GENNAIO AL 23 OTTOBRE
1.147	1.599	5.703	22	2	8.473	14.578	1891
188	316	1.063	5	-	1.572	2.633	DAL 24 OTTOBRE AL 31 DICEMBRE
959	1.283	4.640	17	2	6.901	11.945	DAL 1 GENNAIO AL 23 OTTOBRE
1.110	1.267	5.252	17	1	7.647	12.935	1890
161	212	916	3	-	1.292	2.185	DAL 24 OTTOBRE AL 31 DICEMBRE
949	1.055	4.336	14	1	6.355	10.750	DAL 1 GENNAIO AL 23 OTTOBRE
908	1.038	4.860	19	-	6.825	11.332	1889
170	219	1.039	3	-	1.431	2.280	DAL 24 OTTOBRE AL 31 DICEMBRE
738	819	3.821	16	-	5.394	9.052	DAL 1 GENNAIO AL 23 OTTOBRE
770	716	4.417	11	-	5.914	9.908	1888
117	149	910	3	-	1.179	1.913	DAL 24 OTTOBRE AL 31 DICEMBRE
653	567	3.507	8	-	4.735	7.995	DAL 1 GENNAIO AL 23 OTTOBRE
647	597	3.812	13	-	5.069	8.487	1887
99	129	747	3	-	978	1.627	DAL 24 OTTOBRE AL 31 DICEMBRE
548	468	3.065	10	-	4.091	6.860	DAL 1 GENNAIO AL 23 OTTOBRE
591	393	3.185	8	-	4.177	7.089	1886
83	98	671	1	-	853	1.442	DAL 24 OTTOBRE AL 31 DICEMBRE
508	295	2.514	7	-	3.324	5.647	DAL 1 GENNAIO AL 23 OTTOBRE
480	301	2.885	6	1	3.673	6.197	1885
87	54	599	2	1	743	1.208	DAL 24 OTTOBRE AL 31 DICEMBRE
393	247	2.286	4	-	2.930	4.989	DAL 1 GENNAIO AL 23 OTTOBRE
399	224	2.424	9	-	3.056	5.091	1884
54	34	468	2	-	558	961	DAL 24 OTTOBRE AL 31 DICEMBRE
345	190	1.956	7	-	2.498	4.130	DAL 1 GENNAIO AL 23 OTTOBRE
311	143	1.857	5	1	2.317	3.917	1883
51	29	391	-	-	471	808	DAL 24 OTTOBRE AL 31 DICEMBRE
260	114	1.466	5	1	1.846	3.109	DAL 1 GENNAIO AL 23 OTTOBRE

## Segue TAV. 6 — Popolazione presente per

B - RE

ANNO DI NASCITA	ETÀ (anni)	M A S C H I					Totale
		Cellibi	Coniugati	Vedovi	Separati legalmente	Divorziati	
Segue S I							
1882		135	501	671	4	-	1.311
DAL 24 OTTOBRE AL 31 DICEMBRE	88	14	113	126	1	-	254
DAL 1 GENNAIO AL 23 OTTOBRE	89	121	388	545	3	-	1.057
1881		119	358	589	4	-	1.070
DAL 24 OTTOBRE AL 31 DICEMBRE	89	16	77	148	-	-	241
DAL 1 GENNAIO AL 23 OTTOBRE	90	103	281	441	4	-	829
1880		123	254	417	1	-	795
DAL 24 OTTOBRE AL 31 DICEMBRE	90	9	55	85	-	-	149
DAL 1 GENNAIO AL 23 OTTOBRE	91	114	199	332	1	-	646
1879		89	161	325	1	-	576
DAL 24 OTTOBRE AL 31 DICEMBRE	91	9	45	75	-	-	129
DAL 1 GENNAIO AL 23 OTTOBRE	92	80	116	250	1	-	447
1878		71	108	214	1	-	394
DAL 24 OTTOBRE AL 31 DICEMBRE	92	1	25	48	-	-	74
DAL 1 GENNAIO AL 23 OTTOBRE	93	70	83	166	1	-	320
1877		87	65	151	-	-	303
DAL 24 OTTOBRE AL 31 DICEMBRE	93	7	12	35	-	-	54
DAL 1 GENNAIO AL 23 OTTOBRE	94	80	53	116	-	-	249
1876		67	33	119	1	-	220
DAL 24 OTTOBRE AL 31 DICEMBRE	94	5	7	38	-	-	50
DAL 1 GENNAIO AL 23 OTTOBRE	95	62	26	81	1	-	170
1875		75	26	65	1	-	167
DAL 24 OTTOBRE AL 31 DICEMBRE	95	3	4	15	-	-	22
DAL 1 GENNAIO AL 23 OTTOBRE	96	72	22	50	1	-	145
1874		56	11	43	-	-	110
DAL 24 OTTOBRE AL 31 DICEMBRE	96	1	3	8	-	-	12
DAL 1 GENNAIO AL 23 OTTOBRE	97	55	8	35	-	-	98
1873		56	8	19	1	-	84
DAL 24 OTTOBRE AL 31 DICEMBRE	97	-	1	6	-	-	7
DAL 1 GENNAIO AL 23 OTTOBRE	98	56	7	13	1	-	77
1872		85	4	26	-	-	115
DAL 24 OTTOBRE AL 31 DICEMBRE	98	-	-	4	-	-	4
DAL 1 GENNAIO AL 23 OTTOBRE	99	85	4	22	-	-	111
1871		16	-	8	-	-	24
DAL 24 OTTOBRE AL 31 DICEMBRE	99	15	-	7	-	-	22
DAL 1 GENNAIO AL 23 OTTOBRE	100	1	-	1	-	-	2
1870 E ANNI PRECEDENTI	100	8	6	10	-	-	24
	E OLTRE						
TOTALE		1.170.518	992.497	51.384	7.439	469	2.222.307

## sesso, anno di nascita e stato civile

GIONI

F E M M I N E						TOTALE	ANNO DI NASCITA
Nubili	Coniugate	Vedove	Separate legalmente	Divorziate	Totale		
254	75	1.473	3	-	1.805	3.116	1882
47	13	310	-	-	370	624	DAL 24 OTTOBRE AL 31 DICEMBRE
207	62	1.163	3	-	1.435	2.492	DAL 1 GENNAIO AL 23 OTTOBRE
213	62	1.153	-	-	1.428	2.498	1881
36	15	260	-	-	311	552	DAL 24 OTTOBRE AL 31 DICEMBRE
177	47	893	-	-	1.117	1.946	DAL 1 GENNAIO AL 23 OTTOBRE
242	55	930	3	-	1.230	2.025	1880
27	20	199	-	-	246	395	DAL 24 OTTOBRE AL 31 DICEMBRE
215	35	731	3	-	984	1.630	DAL 1 GENNAIO AL 23 OTTOBRE
131	26	600	-	-	757	1.333	1879
22	6	164	-	-	192	321	DAL 24 OTTOBRE AL 31 DICEMBRE
109	20	436	-	-	565	1.012	DAL 1 GENNAIO AL 23 OTTOBRE
108	13	461	1	-	583	977	1878
16	2	96	1	-	115	189	DAL 24 OTTOBRE AL 31 DICEMBRE
92	11	365	-	-	468	788	DAL 1 GENNAIO AL 23 OTTOBRE
81	9	315	-	-	405	708	1877
8	4	65	-	-	77	131	DAL 24 OTTOBRE AL 31 DICEMBRE
73	5	250	-	-	328	577	DAL 1 GENNAIO AL 23 OTTOBRE
108	7	247	2	-	364	584	1876
12	1	36	-	-	49	99	DAL 24 OTTOBRE AL 31 DICEMBRE
96	6	211	2	-	315	485	DAL 1 GENNAIO AL 23 OTTOBRE
83	2	141	-	-	226	393	1875
7	-	33	-	-	40	62	DAL 24 OTTOBRE AL 31 DICEMBRE
76	2	108	-	-	186	331	DAL 1 GENNAIO AL 23 OTTOBRE
66	2	103	1	-	172	282	1874
2	1	26	1	-	30	42	DAL 24 OTTOBRE AL 31 DICEMBRE
64	1	77	-	-	142	240	DAL 1 GENNAIO AL 23 OTTOBRE
54	4	59	-	-	117	201	1873
2	-	12	-	-	14	21	DAL 24 OTTOBRE AL 31 DICEMBRE
52	4	47	-	-	103	180	DAL 1 GENNAIO AL 23 OTTOBRE
72	4	49	-	-	125	240	1872
3	-	8	-	-	11	15	DAL 24 OTTOBRE AL 31 DICEMBRE
69	4	41	-	-	114	225	DAL 1 GENNAIO AL 23 OTTOBRE
11	1	9	-	-	21	45	1871
11	-	8	-	-	19	41	DAL 24 OTTOBRE AL 31 DICEMBRE
-	1	1	-	-	2	4	DAL 1 GENNAIO AL 23 OTTOBRE
5	3	12	-	-	20	44	1870 E ANNI PRECEDENTI
1.104.434	1.025.704	212.984	9.460	532	2.353.114	4.575.421	TOTALE

## Segue TAV. 6 — Popolazione presente per

B - RE

ANNO DI NASCITA	ETÀ (anni)	M A S C H I					Totale
		Celli	Coniugati	Vedovi	Separati legalmente	Divorziati	
SARD							
1971		11.713	-	-	-	-	11.713
DAL 1 GENNAIO AL 23 OTTOBRE	0	11.713	-	-	-	-	11.713
1970		14.239	-	-	-	-	14.239
DAL 24 OTTOBRE AL 31 DICEMBRE	0	2.546	-	-	-	-	2.546
DAL 1 GENNAIO AL 23 OTTOBRE	1	11.693	-	-	-	-	11.693
1969		14.762	-	-	-	-	14.762
DAL 24 OTTOBRE AL 31 DICEMBRE	1	2.642	-	-	-	-	2.642
DAL 1 GENNAIO AL 23 OTTOBRE	2	12.120	-	-	-	-	12.120
1968		14.297	-	-	-	-	14.297
DAL 24 OTTOBRE AL 31 DICEMBRE	2	2.506	-	-	-	-	2.506
DAL 1 GENNAIO AL 23 OTTOBRE	3	11.791	-	-	-	-	11.791
1967		15.013	-	-	-	-	15.013
DAL 24 OTTOBRE AL 31 DICEMBRE	3	2.730	-	-	-	-	2.730
DAL 1 GENNAIO AL 23 OTTOBRE	4	12.283	-	-	-	-	12.283
1966		15.455	-	-	-	-	15.455
DAL 24 OTTOBRE AL 31 DICEMBRE	4	2.765	-	-	-	-	2.765
DAL 1 GENNAIO AL 23 OTTOBRE	5	12.690	-	-	-	-	12.690
1965		15.577	-	-	-	-	15.577
DAL 24 OTTOBRE AL 31 DICEMBRE	5	2.821	-	-	-	-	2.821
DAL 1 GENNAIO AL 23 OTTOBRE	6	12.756	-	-	-	-	12.756
1964		16.005	-	-	-	-	16.005
DAL 24 OTTOBRE AL 31 DICEMBRE	6	2.912	-	-	-	-	2.912
DAL 1 GENNAIO AL 23 OTTOBRE	7	13.093	-	-	-	-	13.093
1963		15.306	-	-	-	-	15.306
DAL 24 OTTOBRE AL 31 DICEMBRE	7	2.644	-	-	-	-	2.644
DAL 1 GENNAIO AL 23 OTTOBRE	8	12.662	-	-	-	-	12.662
1962		15.014	-	-	-	-	15.014
DAL 24 OTTOBRE AL 31 DICEMBRE	8	2.630	-	-	-	-	2.630
DAL 1 GENNAIO AL 23 OTTOBRE	9	12.384	-	-	-	-	12.384
1961		14.763	-	-	-	-	14.763
DAL 24 OTTOBRE AL 31 DICEMBRE	9	2.708	-	-	-	-	2.708
DAL 1 GENNAIO AL 23 OTTOBRE	10	12.055	-	-	-	-	12.055
1960		15.440	-	-	-	-	15.440
DAL 24 OTTOBRE AL 31 DICEMBRE	10	2.780	-	-	-	-	2.780
DAL 1 GENNAIO AL 23 OTTOBRE	11	12.660	-	-	-	-	12.660
1959		14.290	-	-	-	-	14.290
DAL 24 OTTOBRE AL 31 DICEMBRE	11	2.701	-	-	-	-	2.701
DAL 1 GENNAIO AL 23 OTTOBRE	12	11.589	-	-	-	-	11.589
1958		14.210	-	-	-	-	14.210
DAL 24 OTTOBRE AL 31 DICEMBRE	12	2.588	-	-	-	-	2.588
DAL 1 GENNAIO AL 23 OTTOBRE	13	11.622	-	-	-	-	11.622
1957		13.832	-	-	-	-	13.832
DAL 24 OTTOBRE AL 31 DICEMBRE	13	2.455	-	-	-	-	2.455
DAL 1 GENNAIO AL 23 OTTOBRE	14	11.377	-	-	-	-	11.377
1956		13.718	-	-	-	-	13.718
DAL 24 OTTOBRE AL 31 DICEMBRE	14	2.262	-	-	-	-	2.262
DAL 1 GENNAIO AL 23 OTTOBRE	15	11.456	-	-	-	-	11.456
1955		13.118	20	4	4	-	13.146
DAL 24 OTTOBRE AL 31 DICEMBRE	15	2.357	4	-	2	-	2.363
DAL 1 GENNAIO AL 23 OTTOBRE	16	10.761	16	4	2	-	10.783
1954		13.113	29	4	1	-	13.147
DAL 24 OTTOBRE AL 31 DICEMBRE	16	2.422	3	-	-	-	2.425
DAL 1 GENNAIO AL 23 OTTOBRE	17	10.691	26	4	1	-	10.722
1953		11.741	47	5	-	-	11.793
DAL 24 OTTOBRE AL 31 DICEMBRE	17	2.137	4	1	-	-	2.142
DAL 1 GENNAIO AL 23 OTTOBRE	18	9.604	43	4	-	-	9.651
1952		11.117	62	3	1	-	11.183
DAL 24 OTTOBRE AL 31 DICEMBRE	18	2.024	12	1	-	-	2.037
DAL 1 GENNAIO AL 23 OTTOBRE	19	9.093	50	2	1	-	9.146
1951		10.624	160	5	-	-	10.789
DAL 24 OTTOBRE AL 31 DICEMBRE	19	2.001	19	2	-	-	2.022
DAL 1 GENNAIO AL 23 OTTOBRE	20	8.623	141	3	-	-	8.767
1950		11.051	314	3	1	-	11.369
DAL 24 OTTOBRE AL 31 DICEMBRE	20	1.977	46	1	-	-	2.024
DAL 1 GENNAIO AL 23 OTTOBRE	21	9.074	268	2	1	-	9.345
1949		9.469	604	3	1	2	10.079
DAL 24 OTTOBRE AL 31 DICEMBRE	21	1.667	70	1	1	-	1.739
DAL 1 GENNAIO AL 23 OTTOBRE	22	7.802	534	2	-	2	8.340

## sesso, anno di nascita e stato civile

GIONI

F E M M I N E						TOTALE	ANNO DI NASCITA
Nubili	Coniugate	Vedove	Separate legalmente	Divorziate	Totale		
11.368	-	-	-	-	11.368	23.081	1971
11.368	-	-	-	-	11.368	23.081	DAL 1 GENNAIO AL 23 OTTOBRE
13.348	-	-	-	-	13.348	27.587	1970
2.481	-	-	-	-	2.481	5.027	DAL 24 OTTOBRE AL 31 DICEMBRE
10.867	-	-	-	-	10.867	22.560	DAL 1 GENNAIO AL 23 OTTOBRE
14.171	-	-	-	-	14.171	28.933	1969
2.584	-	-	-	-	2.584	5.226	DAL 24 OTTOBRE AL 31 DICEMBRE
11.587	-	-	-	-	11.587	23.707	DAL 1 GENNAIO AL 23 OTTOBRE
13.815	-	-	-	-	13.815	28.112	1968
2.505	-	-	-	-	2.505	5.011	DAL 24 OTTOBRE AL 31 DICEMBRE
11.310	-	-	-	-	11.310	23.101	DAL 1 GENNAIO AL 23 OTTOBRE
14.171	-	-	-	-	14.171	29.184	1967
2.569	-	-	-	-	2.569	5.299	DAL 24 OTTOBRE AL 31 DICEMBRE
11.602	-	-	-	-	11.602	23.885	DAL 1 GENNAIO AL 23 OTTOBRE
14.660	-	-	-	-	14.660	30.115	1966
2.642	-	-	-	-	2.642	5.407	DAL 24 OTTOBRE AL 31 DICEMBRE
12.018	-	-	-	-	12.018	24.708	DAL 1 GENNAIO AL 23 OTTOBRE
14.695	-	-	-	-	14.695	30.272	1965
2.581	-	-	-	-	2.581	5.402	DAL 24 OTTOBRE AL 31 DICEMBRE
12.114	-	-	-	-	12.114	24.870	DAL 1 GENNAIO AL 23 OTTOBRE
14.929	-	-	-	-	14.929	30.934	1964
2.729	-	-	-	-	2.729	5.641	DAL 24 OTTOBRE AL 31 DICEMBRE
12.200	-	-	-	-	12.200	25.293	DAL 1 GENNAIO AL 23 OTTOBRE
14.738	-	-	-	-	14.738	30.044	1963
2.588	-	-	-	-	2.588	5.232	DAL 24 OTTOBRE AL 31 DICEMBRE
12.150	-	-	-	-	12.150	24.812	DAL 1 GENNAIO AL 23 OTTOBRE
14.156	-	-	-	-	14.156	29.170	1962
2.607	-	-	-	-	2.607	5.237	DAL 24 OTTOBRE AL 31 DICEMBRE
11.549	-	-	-	-	11.549	23.933	DAL 1 GENNAIO AL 23 OTTOBRE
14.302	-	-	-	-	14.302	29.065	1961
2.568	-	-	-	-	2.568	5.276	DAL 24 OTTOBRE AL 31 DICEMBRE
11.734	-	-	-	-	11.734	23.789	DAL 1 GENNAIO AL 23 OTTOBRE
14.331	-	-	-	-	14.331	29.771	1960
2.562	-	-	-	-	2.562	5.342	DAL 24 OTTOBRE AL 31 DICEMBRE
11.769	-	-	-	-	11.769	24.429	DAL 1 GENNAIO AL 23 OTTOBRE
13.446	-	-	-	-	13.446	27.736	1959
2.449	-	-	-	-	2.449	5.150	DAL 24 OTTOBRE AL 31 DICEMBRE
10.997	-	-	-	-	10.997	22.586	DAL 1 GENNAIO AL 23 OTTOBRE
13.398	-	-	-	-	13.398	27.608	1958
2.473	-	-	-	-	2.473	5.061	DAL 24 OTTOBRE AL 31 DICEMBRE
10.925	-	-	-	-	10.925	22.547	DAL 1 GENNAIO AL 23 OTTOBRE
13.413	21	4	1	-	13.439	27.271	1957
2.391	4	1	-	-	2.396	4.851	DAL 24 OTTOBRE AL 31 DICEMBRE
11.022	17	3	1	-	11.043	22.420	DAL 1 GENNAIO AL 23 OTTOBRE
13.106	53	3	1	-	13.163	26.881	1956
2.309	5	2	-	-	2.316	4.578	DAL 24 OTTOBRE AL 31 DICEMBRE
10.797	48	1	1	-	10.847	22.303	DAL 1 GENNAIO AL 23 OTTOBRE
12.400	153	2	1	-	12.556	25.702	1955
2.240	19	1	-	-	2.260	4.623	DAL 24 OTTOBRE AL 31 DICEMBRE
10.160	134	1	1	-	10.296	21.079	DAL 1 GENNAIO AL 23 OTTOBRE
12.129	332	2	1	-	12.464	25.611	1954
2.178	49	-	1	-	2.228	4.653	DAL 24 OTTOBRE AL 31 DICEMBRE
9.951	283	2	-	-	10.236	20.958	DAL 1 GENNAIO AL 23 OTTOBRE
11.007	665	8	2	-	11.682	23.475	1953
2.108	108	-	-	-	2.216	4.358	DAL 24 OTTOBRE AL 31 DICEMBRE
8.899	557	8	2	-	9.466	19.117	DAL 1 GENNAIO AL 23 OTTOBRE
10.347	1.068	5	3	-	11.423	22.606	1952
2.011	162	-	-	-	2.173	4.210	DAL 24 OTTOBRE AL 31 DICEMBRE
8.336	906	5	3	-	9.250	18.396	DAL 1 GENNAIO AL 23 OTTOBRE
9.380	1.591	8	8	1	10.988	21.777	1951
1.702	254	2	-	-	1.958	3.980	DAL 24 OTTOBRE AL 31 DICEMBRE
7.678	1.337	6	8	1	9.030	17.797	DAL 1 GENNAIO AL 23 OTTOBRE
9.119	2.383	14	4	-	11.520	22.889	1950
1.806	395	1	1	-	2.203	4.227	DAL 24 OTTOBRE AL 31 DICEMBRE
7.313	1.988	13	3	-	9.317	18.662	DAL 1 GENNAIO AL 23 OTTOBRE
7.299	3.180	5	7	-	10.491	20.570	1949
1.383	501	-	1	-	1.885	3.624	DAL 24 OTTOBRE AL 31 DICEMBRE
5.916	2.679	5	6	-	8.606	16.946	DAL 1 GENNAIO AL 23 OTTOBRE

## Segue Tav. 6 — Popolazione presente per

B - RE

ANNO DI NASCITA	ETÀ (anni)	M A S C H I					Totale
		Celibi	Coniugati	Vedovi	Separati legalmente	Divorziati	
							Segue S A R
1948		9.525	1.245	20	3	-	10.793
DAL 24 OTTOBRE AL 31 DICEMBRE	22	1.741	188	1	-	-	1.930
DAL 1 GENNAIO AL 23 OTTOBRE	23	7.784	1.057	19	3	-	8.863
1947		8.133	1.739	1	3	1	9.877
DAL 24 OTTOBRE AL 31 DICEMBRE	23	1.615	273	-	-	-	1.888
DAL 1 GENNAIO AL 23 OTTOBRE	24	6.518	1.466	1	3	1	7.989
1946		6.920	2.347	5	2	-	9.274
DAL 24 OTTOBRE AL 31 DICEMBRE	24	1.330	408	-	-	-	1.738
DAL 1 GENNAIO AL 23 OTTOBRE	25	5.590	1.939	5	2	-	7.536
1945		5.922	2.867	2	3	3	8.797
DAL 24 OTTOBRE AL 31 DICEMBRE	25	1.176	518	1	-	-	1.695
DAL 1 GENNAIO AL 23 OTTOBRE	26	4.746	2.349	1	3	3	7.102
1944		5.068	3.353	5	7	1	8.434
DAL 24 OTTOBRE AL 31 DICEMBRE	26	965	521	-	3	1	1.490
DAL 1 GENNAIO AL 23 OTTOBRE	27	4.103	2.832	5	4	-	6.944
1943		4.347	4.044	5	8	1	8.405
DAL 24 OTTOBRE AL 31 DICEMBRE	27	794	614	1	-	-	1.409
DAL 1 GENNAIO AL 23 OTTOBRE	28	3.553	3.430	4	8	1	6.996
1942		3.869	4.866	3	14	4	8.756
DAL 24 OTTOBRE AL 31 DICEMBRE	28	721	787	-	6	1	1.515
DAL 1 GENNAIO AL 23 OTTOBRE	29	3.148	4.079	3	8	3	7.241
1941		3.314	5.081	7	14	1	8.417
DAL 24 OTTOBRE AL 31 DICEMBRE	29	605	840	2	4	-	1.451
DAL 1 GENNAIO AL 23 OTTOBRE	30	2.709	4.241	5	10	1	6.966
1940		3.428	6.210	8	10	-	9.656
DAL 24 OTTOBRE AL 31 DICEMBRE	30	627	1.071	1	2	-	1.701
DAL 1 GENNAIO AL 23 OTTOBRE	31	2.801	5.139	7	8	-	7.955
1939		3.021	6.258	20	14	-	9.313
DAL 24 OTTOBRE AL 31 DICEMBRE	31	529	1.123	6	3	-	1.661
DAL 1 GENNAIO AL 23 OTTOBRE	32	2.492	5.135	14	11	-	7.652
1938		2.364	6.105	6	18	-	8.493
DAL 24 OTTOBRE AL 31 DICEMBRE	32	467	1.086	2	6	-	1.561
DAL 1 GENNAIO AL 23 OTTOBRE	33	1.897	5.019	4	12	-	6.932
1937		2.116	5.915	18	11	2	8.062
DAL 24 OTTOBRE AL 31 DICEMBRE	33	387	1.089	4	-	-	1.480
DAL 1 GENNAIO AL 23 OTTOBRE	34	1.729	4.826	14	11	2	6.582
1936		2.328	6.303	36	19	3	8.689
DAL 24 OTTOBRE AL 31 DICEMBRE	34	355	1.067	4	3	2	1.431
DAL 1 GENNAIO AL 23 OTTOBRE	35	1.973	5.236	32	16	1	7.258
1935		1.793	6.037	17	18	1	7.866
DAL 24 OTTOBRE AL 31 DICEMBRE	35	329	1.038	2	2	-	1.371
DAL 1 GENNAIO AL 23 OTTOBRE	36	1.464	4.999	15	16	1	6.495
1934		1.883	6.603	17	23	3	8.529
DAL 24 OTTOBRE AL 31 DICEMBRE	36	297	1.129	1	5	-	1.432
DAL 1 GENNAIO AL 23 OTTOBRE	37	1.586	5.474	16	18	3	7.097
1933		1.842	6.691	29	26	1	8.589
DAL 24 OTTOBRE AL 31 DICEMBRE	37	308	1.299	1	7	1	1.616
DAL 1 GENNAIO AL 23 OTTOBRE	38	1.534	5.392	28	19	-	6.973
1932		1.640	6.611	24	30	3	8.308
DAL 24 OTTOBRE AL 31 DICEMBRE	38	275	1.133	6	4	1	1.419
DAL 1 GENNAIO AL 23 OTTOBRE	39	1.365	5.478	18	26	2	6.889
1931		1.596	6.530	40	24	1	8.191
DAL 24 OTTOBRE AL 31 DICEMBRE	39	295	1.112	8	4	-	1.419
DAL 1 GENNAIO AL 23 OTTOBRE	40	1.301	5.418	32	20	1	6.772
1930		1.724	7.154	48	18	2	8.946
DAL 24 OTTOBRE AL 31 DICEMBRE	40	310	1.259	6	5	-	1.580
DAL 1 GENNAIO AL 23 OTTOBRE	41	1.414	5.895	42	13	2	7.366
1929		1.525	6.633	39	27	2	8.226
DAL 24 OTTOBRE AL 31 DICEMBRE	41	262	1.113	9	1	-	1.385
DAL 1 GENNAIO AL 23 OTTOBRE	42	1.263	5.520	30	26	2	6.841
1928		1.521	6.906	48	27	-	8.502
DAL 24 OTTOBRE AL 31 DICEMBRE	42	262	1.213	8	6	-	1.489
DAL 1 GENNAIO AL 23 OTTOBRE	43	1.259	5.693	40	21	-	7.013
1927		1.389	6.721	49	28	1	8.188
DAL 24 OTTOBRE AL 31 DICEMBRE	43	210	1.205	5	6	-	1.426
DAL 1 GENNAIO AL 23 OTTOBRE	44	1.179	5.516	44	22	1	6.762



## sesso, anno di nascita e stato civile

GIONI

F E M M I N E						TOTALE	ANNO DI NASCITA
Nubili	Conjugate	Vedove	Separate legalmente	Divorziate	Totale		
6.975	4.237	46	7	-	11.265	22.058	1948
1.334	671	7	1	-	2.013	3.943	DAL 24 OTTOBRE AL 31 DICEMBRE
5.641	3.566	39	6	-	9.252	18.115	DAL 1 GENNAIO AL 23 OTTOBRE
5.539	4.770	19	9	-	10.337	20.214	1947
1.121	856	4	2	-	1.983	3.871	DAL 24 OTTOBRE AL 31 DICEMBRE
4.418	3.914	15	7	-	8.354	16.343	DAL 1 GENNAIO AL 23 OTTOBRE
4.585	5.053	19	17	-	9.674	18.948	1946
954	941	2	3	-	1.900	3.638	DAL 24 OTTOBRE AL 31 DICEMBRE
3.631	4.112	17	14	-	7.774	15.310	DAL 1 GENNAIO AL 23 OTTOBRE
3.875	5.474	28	16	-	9.393	18.190	1945
793	1.037	4	5	-	1.839	3.534	DAL 24 OTTOBRE AL 31 DICEMBRE
3.082	4.437	24	11	-	7.554	14.656	DAL 1 GENNAIO AL 23 OTTOBRE
3.368	5.833	40	16	1	9.258	17.692	1944
646	984	9	4	-	1.643	3.133	DAL 24 OTTOBRE AL 31 DICEMBRE
2.722	4.849	31	12	1	7.615	14.559	DAL 1 GENNAIO AL 23 OTTOBRE
2.956	6.427	46	20	2	9.451	17.856	1943
552	1.067	6	5	-	1.630	3.039	DAL 24 OTTOBRE AL 31 DICEMBRE
2.404	5.360	40	15	2	7.821	14.817	DAL 1 GENNAIO AL 23 OTTOBRE
2.716	6.847	36	14	-	9.613	18.369	1942
522	1.202	3	2	-	1.729	3.244	DAL 24 OTTOBRE AL 31 DICEMBRE
2.194	5.645	33	12	-	7.884	15.125	DAL 1 GENNAIO AL 23 OTTOBRE
2.463	6.710	55	20	1	9.249	17.666	1941
410	1.128	11	1	-	1.550	3.001	DAL 24 OTTOBRE AL 31 DICEMBRE
2.053	5.582	44	19	1	7.699	14.665	DAL 1 GENNAIO AL 23 OTTOBRE
2.721	7.799	81	20	2	10.623	20.279	1940
500	1.410	13	3	-	1.926	3.627	DAL 24 OTTOBRE AL 31 DICEMBRE
2.221	6.389	68	17	2	8.697	16.652	DAL 1 GENNAIO AL 23 OTTOBRE
2.428	7.340	104	19	3	9.894	19.207	1939
436	1.327	18	6	-	1.787	3.448	DAL 24 OTTOBRE AL 31 DICEMBRE
1.992	6.013	86	13	3	8.107	15.759	DAL 1 GENNAIO AL 23 OTTOBRE
2.074	7.097	91	25	1	9.288	17.781	1938
392	1.270	15	2	-	1.679	3.240	DAL 24 OTTOBRE AL 31 DICEMBRE
1.682	5.827	76	23	1	7.609	14.541	DAL 1 GENNAIO AL 23 OTTOBRE
1.903	6.708	99	26	2	8.738	16.800	1937
334	1.253	14	-	-	1.601	3.081	DAL 24 OTTOBRE AL 31 DICEMBRE
1.569	5.455	85	26	2	7.137	13.719	DAL 1 GENNAIO AL 23 OTTOBRE
2.210	6.951	164	30	2	9.357	18.046	1936
397	1.223	27	8	-	1.655	3.086	DAL 24 OTTOBRE AL 31 DICEMBRE
1.813	5.728	137	22	2	7.702	14.960	DAL 1 GENNAIO AL 23 OTTOBRE
1.811	6.656	123	33	1	8.624	16.490	1935
330	1.200	22	4	-	1.556	2.927	DAL 24 OTTOBRE AL 31 DICEMBRE
1.481	5.456	101	29	1	7.068	13.563	DAL 1 GENNAIO AL 23 OTTOBRE
1.756	6.997	153	26	1	8.933	17.462	1934
334	1.245	24	5	1	1.609	3.041	DAL 24 OTTOBRE AL 31 DICEMBRE
1.422	5.752	129	21	-	7.324	14.421	DAL 1 GENNAIO AL 23 OTTOBRE
1.785	7.083	188	30	1	9.087	17.676	1933
344	1.342	27	3	-	1.716	3.332	DAL 24 OTTOBRE AL 31 DICEMBRE
1.441	5.741	161	27	1	7.371	14.344	DAL 1 GENNAIO AL 23 OTTOBRE
1.747	6.824	177	37	1	8.786	17.094	1932
305	1.280	33	10	-	1.628	3.047	DAL 24 OTTOBRE AL 31 DICEMBRE
1.442	5.544	144	27	1	7.158	14.047	DAL 1 GENNAIO AL 23 OTTOBRE
1.610	6.710	216	34	2	8.572	16.763	1931
287	1.186	45	4	1	1.523	2.942	DAL 24 OTTOBRE AL 31 DICEMBRE
1.323	5.524	171	30	1	7.049	13.821	DAL 1 GENNAIO AL 23 OTTOBRE
1.852	7.312	277	38	3	9.482	18.428	1930
328	1.312	56	3	-	1.699	3.279	DAL 24 OTTOBRE AL 31 DICEMBRE
1.524	6.000	221	35	3	7.783	15.149	DAL 1 GENNAIO AL 23 OTTOBRE
1.596	6.726	269	43	4	8.638	16.864	1929
257	1.155	46	1	-	1.459	2.844	DAL 24 OTTOBRE AL 31 DICEMBRE
1.339	5.571	223	42	4	7.179	14.020	DAL 1 GENNAIO AL 23 OTTOBRE
1.692	6.823	302	38	4	8.859	17.361	1928
330	1.317	58	6	1	1.712	3.201	DAL 24 OTTOBRE AL 31 DICEMBRE
1.362	5.506	244	32	3	7.147	14.160	DAL 1 GENNAIO AL 23 OTTOBRE
1.611	6.327	345	54	2	8.339	16.527	1927
306	1.155	61	8	-	1.530	2.956	DAL 24 OTTOBRE AL 31 DICEMBRE
1.305	5.172	284	46	2	6.809	13.571	DAL 1 GENNAIO AL 23 OTTOBRE

## Segue TAV. 6 — Popolazione presente per

B - RE

ANNO DI NASCITA	ETÀ (anni)	M A S C H I					
		Celibi	Contugati	Vedovi	Separati legalmente	Divorziati	Totale
							Segue SAR
1926		1.431	6.699	52	32		
DAL 24 OTTOBRE AL 31 DICEMBRE	44	240	1.261	11	8		8.216
DAL 1 GENNAIO AL 23 OTTOBRE	45	1.191	5.438	41	24	-	1.520
1925		1.246	6.272	71	24	2	7.615
DAL 24 OTTOBRE AL 31 DICEMBRE	45	226	1.188	8	7	-	1.429
DAL 1 GENNAIO AL 23 OTTOBRE	46	1.020	5.084	63	17	2	6.186
1924		1.525	6.585	68	36	3	8.217
DAL 24 OTTOBRE AL 31 DICEMBRE	46	267	1.130	4	8	-	1.409
DAL 1 GENNAIO AL 23 OTTOBRE	47	1.258	5.455	64	28	3	6.808
1923		1.253	6.259	69	26	2	7.609
DAL 24 OTTOBRE AL 31 DICEMBRE	47	220	1.165	13	5	-	1.403
DAL 1 GENNAIO AL 23 OTTOBRE	48	1.033	5.094	56	21	2	6.206
1922		1.204	6.376	76	30	2	7.688
DAL 24 OTTOBRE AL 31 DICEMBRE	48	218	1.113	9	3	-	1.343
DAL 1 GENNAIO AL 23 OTTOBRE	49	986	5.263	67	27	2	6.345
1921		979	5.515	84	47	2	6.627
DAL 24 OTTOBRE AL 31 DICEMBRE	49	225	1.193	16	10	-	1.444
DAL 1 GENNAIO AL 23 OTTOBRE	50	754	4.322	68	37	2	5.183
1920		1.136	6.232	98	41	5	7.512
DAL 24 OTTOBRE AL 31 DICEMBRE	50	190	1.012	18	7	-	1.227
DAL 1 GENNAIO AL 23 OTTOBRE	51	946	5.220	80	34	5	6.285
1919		813	4.882	93	35	2	5.825
DAL 24 OTTOBRE AL 31 DICEMBRE	51	195	1.363	20	11	-	1.589
DAL 1 GENNAIO AL 23 OTTOBRE	52	618	3.519	73	24	2	4.236
1918		627	3.674	82	30	2	4.415
DAL 24 OTTOBRE AL 31 DICEMBRE	52	103	716	14	6	1	840
DAL 1 GENNAIO AL 23 OTTOBRE	53	524	2.958	68	24	1	3.575
1917		710	4.046	96	30	1	4.883
DAL 24 OTTOBRE AL 31 DICEMBRE	53	107	645	22	6	-	780
DAL 1 GENNAIO AL 23 OTTOBRE	54	603	3.401	74	24	1	4.103
1916		786	4.668	110	39	2	5.605
DAL 24 OTTOBRE AL 31 DICEMBRE	54	166	850	13	10	1	1.040
DAL 1 GENNAIO AL 23 OTTOBRE	55	620	3.818	97	29	1	4.565
1915		919	5.555	158	45	5	6.682
DAL 24 OTTOBRE AL 31 DICEMBRE	55	149	893	28	7	1	1.078
DAL 1 GENNAIO AL 23 OTTOBRE	56	770	4.662	130	38	4	5.604
1914		856	5.398	159	51	2	6.466
DAL 24 OTTOBRE AL 31 DICEMBRE	56	165	961	23	7	-	1.156
DAL 1 GENNAIO AL 23 OTTOBRE	57	691	4.437	136	44	2	5.310
1913		903	5.685	204	36	1	6.829
DAL 24 OTTOBRE AL 31 DICEMBRE	57	171	1.042	43	8	-	1.264
DAL 1 GENNAIO AL 23 OTTOBRE	58	732	4.643	161	28	1	5.565
1912		909	5.453	236	56	6	6.660
DAL 24 OTTOBRE AL 31 DICEMBRE	58	189	1.136	30	10	1	1.366
DAL 1 GENNAIO AL 23 OTTOBRE	59	720	4.317	206	46	5	5.294
1911		1.025	5.504	255	39	4	6.827
DAL 24 OTTOBRE AL 31 DICEMBRE	59	179	972	44	7	-	1.202
DAL 1 GENNAIO AL 23 OTTOBRE	60	846	4.532	211	32	4	5.625
1910		961	5.561	305	49	-	6.876
DAL 24 OTTOBRE AL 31 DICEMBRE	60	171	988	56	10	-	1.225
DAL 1 GENNAIO AL 23 OTTOBRE	61	790	4.573	249	39	-	5.651
1909		954	5.086	313	31	-	6.384
DAL 24 OTTOBRE AL 31 DICEMBRE	61	160	867	59	3	-	1.089
DAL 1 GENNAIO AL 23 OTTOBRE	62	794	4.219	254	28	-	5.295
1908		1.059	5.209	352	39	1	6.660
DAL 24 OTTOBRE AL 31 DICEMBRE	62	179	1.013	66	5	-	1.263
DAL 1 GENNAIO AL 23 OTTOBRE	63	880	4.196	286	34	1	5.397
1907		931	4.735	384	34	-	6.084
DAL 24 OTTOBRE AL 31 DICEMBRE	63	173	838	67	10	-	1.088
DAL 1 GENNAIO AL 23 OTTOBRE	64	758	3.897	317	24	-	4.996
1906		936	4.506	384	28	2	5.856
DAL 24 OTTOBRE AL 31 DICEMBRE	64	146	873	62	3	1	1.085
DAL 1 GENNAIO AL 23 OTTOBRE	65	790	3.633	322	25	1	4.771
1905		849	4.114	357	43	2	5.365
DAL 24 OTTOBRE AL 31 DICEMBRE	65	158	747	58	10	-	973
DAL 1 GENNAIO AL 23 OTTOBRE	66	691	3.367	299	33	2	4.392

## sesso, anno di nascita e stato civile

GIONI

F E M M I N E						TOTALE	ANNO DI NASCITA
Nubili	Coniugate	Vedove	Separate legalmente	Divorziate	Totale		
1.629	6.481	393	24	1	8.528	16.744	1926
289	1.246	73	4	4	1.613	3.133	DAL 24 OTTOBRE AL 31 DICEMBRE
1.340	5.235	320	20	1	6.915	13.611	DAL 1 GENNAIO AL 23 OTTOBRE
1.425	6.079	400	38	5	7.947	15.562	1925
290	1.205	74	5	2	1.576	3.005	DAL 24 OTTOBRE AL 31 DICEMBRE
1.135	4.874	326	33	3	6.371	12.557	DAL 1 GENNAIO AL 23 OTTOBRE
1.723	6.504	478	44	1	8.750	16.967	1924
295	1.189	82	6	-	1.572	2.981	DAL 24 OTTOBRE AL 31 DICEMBRE
1.428	5.315	396	38	1	7.178	13.986	DAL 1 GENNAIO AL 23 OTTOBRE
1.476	6.083	508	59	3	8.129	15.738	1923
275	1.182	85	18	-	1.560	2.963	DAL 24 OTTOBRE AL 31 DICEMBRE
1.201	4.901	423	41	3	6.569	12.775	DAL 1 GENNAIO AL 23 OTTOBRE
1.447	5.932	586	34	5	8.004	15.692	1922
273	1.169	91	6	-	1.539	2.882	DAL 24 OTTOBRE AL 31 DICEMBRE
1.174	4.763	495	28	5	6.465	12.810	DAL 1 GENNAIO AL 23 OTTOBRE
1.279	5.422	557	49	-	7.307	13.934	1921
257	1.171	109	13	-	1.550	2.994	DAL 24 OTTOBRE AL 31 DICEMBRE
1.022	4.251	448	36	-	5.757	10.940	DAL 1 GENNAIO AL 23 OTTOBRE
1.361	5.917	677	59	7	8.021	15.533	1920
197	960	110	6	3	1.276	2.503	DAL 24 OTTOBRE AL 31 DICEMBRE
1.164	4.957	567	53	4	6.745	13.030	DAL 1 GENNAIO AL 23 OTTOBRE
1.124	4.536	579	38	-	6.277	12.102	1919
284	1.289	153	8	-	1.734	3.323	DAL 24 OTTOBRE AL 31 DICEMBRE
840	3.247	426	30	-	4.543	8.779	DAL 1 GENNAIO AL 23 OTTOBRE
850	3.395	475	23	2	4.745	9.160	1918
171	687	92	4	-	954	1.794	DAL 24 OTTOBRE AL 31 DICEMBRE
679	2.708	383	19	2	3.791	7.366	DAL 1 GENNAIO AL 23 OTTOBRE
924	3.583	603	23	-	5.133	10.016	1917
164	638	103	2	-	907	1.687	DAL 24 OTTOBRE AL 31 DICEMBRE
760	2.945	500	21	-	4.226	8.329	DAL 1 GENNAIO AL 23 OTTOBRE
996	4.099	673	32	2	5.802	11.407	1916
186	752	101	6	1	1.046	2.086	DAL 24 OTTOBRE AL 31 DICEMBRE
810	3.347	572	26	1	4.756	9.321	DAL 1 GENNAIO AL 23 OTTOBRE
1.212	4.683	881	30	8	6.814	13.496	1915
217	792	164	4	-	1.177	2.255	DAL 24 OTTOBRE AL 31 DICEMBRE
995	3.891	717	26	8	5.637	11.241	DAL 1 GENNAIO AL 23 OTTOBRE
1.146	4.375	874	34	2	6.431	12.897	1914
231	790	147	11	-	1.179	2.335	DAL 24 OTTOBRE AL 31 DICEMBRE
915	3.585	727	23	2	5.252	10.562	DAL 1 GENNAIO AL 23 OTTOBRE
1.218	4.658	997	24	-	6.897	13.726	1913
237	888	180	3	-	1.308	2.572	DAL 24 OTTOBRE AL 31 DICEMBRE
981	3.770	817	21	-	5.589	11.154	DAL 1 GENNAIO AL 23 OTTOBRE
1.120	4.325	1.037	29	2	6.513	13.173	1912
254	917	204	4	1	1.380	2.746	DAL 24 OTTOBRE AL 31 DICEMBRE
866	3.408	833	25	1	5.133	10.427	DAL 1 GENNAIO AL 23 OTTOBRE
1.291	4.324	1.175	29	2	6.821	13.648	1911
235	781	222	4	1	1.243	2.445	DAL 24 OTTOBRE AL 31 DICEMBRE
1.056	3.543	953	25	1	5.578	11.203	DAL 1 GENNAIO AL 23 OTTOBRE
1.219	4.327	1.219	31	1	6.797	13.673	1910
221	796	240	7	-	1.264	2.489	DAL 24 OTTOBRE AL 31 DICEMBRE
998	3.531	979	24	1	5.533	11.184	DAL 1 GENNAIO AL 23 OTTOBRE
1.221	3.902	1.265	20	4	6.412	12.796	1909
216	704	226	1	-	1.147	2.236	DAL 24 OTTOBRE AL 31 DICEMBRE
1.005	3.198	1.039	19	4	5.265	10.560	DAL 1 GENNAIO AL 23 OTTOBRE
1.291	4.142	1.433	28	-	6.894	13.554	1908
250	789	277	3	-	1.319	2.582	DAL 24 OTTOBRE AL 31 DICEMBRE
1.041	3.353	1.156	25	-	5.575	10.972	DAL 1 GENNAIO AL 23 OTTOBRE
1.204	3.692	1.380	28	1	6.305	12.389	1907
214	665	252	4	-	1.135	2.223	DAL 24 OTTOBRE AL 31 DICEMBRE
990	3.027	1.128	24	1	5.170	10.166	DAL 1 GENNAIO AL 23 OTTOBRE
1.188	3.422	1.539	14	3	6.166	12.022	1906
213	625	297	3	1	1.139	2.224	DAL 24 OTTOBRE AL 31 DICEMBRE
975	2.797	1.242	11	2	5.027	9.798	DAL 1 GENNAIO AL 23 OTTOBRE
1.129	3.067	1.531	26	-	5.753	11.118	1905
200	581	267	6	-	1.054	2.027	DAL 24 OTTOBRE AL 31 DICEMBRE
929	2.486	1.264	20	-	4.699	9.091	DAL 1 GENNAIO AL 23 OTTOBRE

## Segue Tav. 6 — Popolazione presente per

B - RE

ANNO DI NASCITA	ETÀ (anni)	M A S C H I					Totale
		Celibi	Coniugati	Vedovi	Separati legalmente	Divorziati	
Segue S A R							
1904							
DAL 24 OTTOBRE AL 31 DICEMBRE	66	770	3.913	412	32	2	5.129
DAL 1 GENNAIO AL 23 OTTOBRE	67	128	765	90	5	-	988
		642	3.148	322	27	2	4.141
1903							
DAL 24 OTTOBRE AL 31 DICEMBRE	67	721	3.569	441	25	1	4.757
DAL 1 GENNAIO AL 23 OTTOBRE	68	124	663	72	4	-	863
		597	2.906	369	21	1	3.894
1902							
DAL 24 OTTOBRE AL 31 DICEMBRE	68	641	3.523	470	30	2	4.666
DAL 1 GENNAIO AL 23 OTTOBRE	69	122	654	102	6	-	884
		519	2.869	368	24	2	3.782
1901							
DAL 24 OTTOBRE AL 31 DICEMBRE	69	619	3.092	446	16	-	4.173
DAL 1 GENNAIO AL 23 OTTOBRE	70	121	573	74	5	-	773
		498	2.519	372	11	-	3.400
1900							
DAL 24 OTTOBRE AL 31 DICEMBRE	70	625	3.034	498	22	-	4.179
DAL 1 GENNAIO AL 23 OTTOBRE	71	110	581	103	3	-	797
		515	2.453	395	19	-	3.382
1899							
DAL 24 OTTOBRE AL 31 DICEMBRE	71	394	2.613	471	18	2	3.498
DAL 1 GENNAIO AL 23 OTTOBRE	72	78	602	116	5	1	802
		316	2.011	355	13	1	2.696
1898							
DAL 24 OTTOBRE AL 31 DICEMBRE	72	356	2.349	508	16	-	3.229
DAL 1 GENNAIO AL 23 OTTOBRE	73	64	466	83	2	-	615
		292	1.883	425	14	-	2.614
1897							
DAL 24 OTTOBRE AL 31 DICEMBRE	73	352	2.176	527	11	-	3.066
DAL 1 GENNAIO AL 23 OTTOBRE	74	70	410	95	2	-	577
		282	1.766	432	9	-	2.489
1896							
DAL 24 OTTOBRE AL 31 DICEMBRE	74	274	1.963	546	10	2	2.795
DAL 1 GENNAIO AL 23 OTTOBRE	75	47	371	100	4	-	522
		227	1.592	446	6	2	2.273
1895							
DAL 24 OTTOBRE AL 31 DICEMBRE	75	274	1.655	521	16	-	2.466
DAL 1 GENNAIO AL 23 OTTOBRE	76	46	311	91	3	-	451
		228	1.344	430	13	-	2.015
1894							
DAL 24 OTTOBRE AL 31 DICEMBRE	76	297	1.574	532	8	-	2.411
DAL 1 GENNAIO AL 23 OTTOBRE	77	51	291	92	3	-	437
		246	1.283	440	5	-	1.974
1893							
DAL 24 OTTOBRE AL 31 DICEMBRE	77	286	1.550	606	15	-	2.457
DAL 1 GENNAIO AL 23 OTTOBRE	78	50	312	125	1	-	488
		236	1.238	481	14	-	1.969
1892							
DAL 24 OTTOBRE AL 31 DICEMBRE	78	249	1.250	529	11	-	2.039
DAL 1 GENNAIO AL 23 OTTOBRE	79	41	275	104	2	-	422
		208	975	425	9	-	1.617
1891							
DAL 24 OTTOBRE AL 31 DICEMBRE	79	223	1.177	517	3	-	1.920
DAL 1 GENNAIO AL 23 OTTOBRE	80	27	223	95	1	-	346
		196	954	422	2	-	1.574
1890							
DAL 24 OTTOBRE AL 31 DICEMBRE	80	199	989	486	7	-	1.681
DAL 1 GENNAIO AL 23 OTTOBRE	81	38	160	71	-	-	269
		161	829	415	7	-	1.412
1889							
DAL 24 OTTOBRE AL 31 DICEMBRE	81	187	922	508	8	-	1.625
DAL 1 GENNAIO AL 23 OTTOBRE	82	36	164	97	-	-	297
		151	758	411	8	-	1.328
1888							
DAL 24 OTTOBRE AL 31 DICEMBRE	82	153	774	483	4	1	1.415
DAL 1 GENNAIO AL 23 OTTOBRE	83	21	164	106	2	-	293
		132	610	377	2	1	1.122
1887							
DAL 24 OTTOBRE AL 31 DICEMBRE	83	150	661	455	8	-	1.274
DAL 1 GENNAIO AL 23 OTTOBRE	84	20	146	119	2	-	287
		130	515	336	6	-	987
1886							
DAL 24 OTTOBRE AL 31 DICEMBRE	84	100	541	450	1	-	1.092
DAL 1 GENNAIO AL 23 OTTOBRE	85	21	123	101	1	-	246
		79	418	349	-	-	846
1885							
DAL 24 OTTOBRE AL 31 DICEMBRE	85	97	432	430	2	-	961
DAL 1 GENNAIO AL 23 OTTOBRE	86	15	93	98	-	-	206
		82	339	332	2	-	755
1884							
DAL 24 OTTOBRE AL 31 DICEMBRE	86	75	391	372	4	-	842
DAL 1 GENNAIO AL 23 OTTOBRE	87	21	106	83	2	-	212
		54	285	289	2	-	630
1883							
DAL 24 OTTOBRE AL 31 DICEMBRE	87	81	286	312	2	-	681
DAL 1 GENNAIO AL 23 OTTOBRE	88	17	66	65	1	-	149
		64	220	247	1	-	532

## sesso, anno di nascita e stato civile

GIONI

F E M M I N E						TOTALE	ANNO DI NASCITA
Nubili	Coniugate	Vedove	Separate legalmente	Divorziate	Totale		
1.051	2.981	1.536	20	-	5.588	10.717	1904
190	582	272	7	-	1.051	2.039	DAL 24 OTTOBRE AL 31 DICEMBRE
861	2.399	1.264	13	-	4.537	8.678	DAL 1 GENNAIO AL 23 OTTOBRE
1.066	2.663	1.623	23	1	5.376	10.133	1903
202	539	310	3	-	1.054	1.917	DAL 24 OTTOBRE AL 31 DICEMBRE
864	2.124	1.313	20	1	4.322	8.216	DAL 1 GENNAIO AL 23 OTTOBRE
912	2.615	1.811	24	2	5.364	10.030	1902
169	542	354	5	-	1.070	1.954	DAL 24 OTTOBRE AL 31 DICEMBRE
743	2.073	1.457	19	2	4.294	8.076	DAL 1 GENNAIO AL 23 OTTOBRE
873	2.137	1.719	17	2	4.748	8.921	1901
168	407	343	3	-	921	1.694	DAL 24 OTTOBRE AL 31 DICEMBRE
705	1.730	1.376	14	2	3.827	7.227	DAL 1 GENNAIO AL 23 OTTOBRE
960	2.177	1.819	12	-	4.968	9.147	1900
170	418	342	2	-	932	1.729	DAL 24 OTTOBRE AL 31 DICEMBRE
790	1.759	1.477	10	-	4.036	7.418	DAL 1 GENNAIO AL 23 OTTOBRE
630	1.591	1.638	11	1	3.871	7.369	1899
128	347	344	2	-	821	1.623	DAL 24 OTTOBRE AL 31 DICEMBRE
502	1.244	1.294	9	1	3.050	5.746	DAL 1 GENNAIO AL 23 OTTOBRE
701	1.471	1.670	16	-	3.858	7.087	1898
139	292	312	3	-	746	1.361	DAL 24 OTTOBRE AL 31 DICEMBRE
562	1.179	1.358	13	-	3.112	5.726	DAL 1 GENNAIO AL 23 OTTOBRE
616	1.481	1.781	8	1	3.887	6.953	1897
129	314	368	1	-	812	1.389	DAL 24 OTTOBRE AL 31 DICEMBRE
487	1.167	1.413	7	1	3.075	5.564	DAL 1 GENNAIO AL 23 OTTOBRE
630	1.246	1.773	7	-	3.656	6.451	1896
119	264	320	1	-	704	1.226	DAL 24 OTTOBRE AL 31 DICEMBRE
511	982	1.453	6	-	2.952	5.225	DAL 1 GENNAIO AL 23 OTTOBRE
552	1.052	1.810	5	-	3.419	5.885	1895
85	197	353	1	-	636	1.087	DAL 24 OTTOBRE AL 31 DICEMBRE
467	855	1.457	4	-	2.783	4.798	DAL 1 GENNAIO AL 23 OTTOBRE
529	931	1.712	11	-	3.183	5.594	1894
94	206	324	2	-	626	1.063	DAL 24 OTTOBRE AL 31 DICEMBRE
435	725	1.388	9	-	2.557	4.531	DAL 1 GENNAIO AL 23 OTTOBRE
523	829	1.712	6	-	3.070	5.527	1893
92	186	348	1	-	627	1.115	DAL 24 OTTOBRE AL 31 DICEMBRE
431	643	1.364	5	-	2.443	4.412	DAL 1 GENNAIO AL 23 OTTOBRE
455	691	1.631	4	1	2.782	4.821	1892
83	151	326	1	1	562	984	DAL 24 OTTOBRE AL 31 DICEMBRE
372	540	1.305	3	-	2.220	3.837	DAL 1 GENNAIO AL 23 OTTOBRE
422	582	1.572	6	1	2.583	4.503	1891
86	110	293	2	-	491	837	DAL 24 OTTOBRE AL 31 DICEMBRE
336	472	1.279	4	1	2.092	3.666	DAL 1 GENNAIO AL 23 OTTOBRE
370	467	1.392	4	-	2.233	3.914	1890
73	86	264	1	-	424	693	DAL 24 OTTOBRE AL 31 DICEMBRE
297	381	1.128	3	-	1.809	3.221	DAL 1 GENNAIO AL 23 OTTOBRE
277	420	1.392	5	-	2.094	3.719	1889
51	81	288	-	-	420	717	DAL 24 OTTOBRE AL 31 DICEMBRE
226	339	1.104	5	-	1.674	3.002	DAL 1 GENNAIO AL 23 OTTOBRE
257	274	1.286	3	-	1.820	3.235	1888
52	66	261	-	-	379	672	DAL 24 OTTOBRE AL 31 DICEMBRE
205	208	1.025	3	-	1.441	2.563	DAL 1 GENNAIO AL 23 OTTOBRE
263	210	1.125	5	-	1.603	2.877	1887
44	56	240	1	-	341	628	DAL 24 OTTOBRE AL 31 DICEMBRE
219	154	885	4	-	1.262	2.249	DAL 1 GENNAIO AL 23 OTTOBRE
225	157	896	-	-	1.278	2.370	1886
41	36	207	-	-	284	530	DAL 24 OTTOBRE AL 31 DICEMBRE
184	121	689	-	-	994	1.840	DAL 1 GENNAIO AL 23 OTTOBRE
177	110	844	2	-	1.133	2.094	1885
26	23	173	-	-	222	428	DAL 24 OTTOBRE AL 31 DICEMBRE
151	87	671	2	-	911	1.666	DAL 1 GENNAIO AL 23 OTTOBRE
173	92	729	2	-	996	1.838	1884
32	29	154	-	-	215	427	DAL 24 OTTOBRE AL 31 DICEMBRE
141	63	575	2	-	781	1.411	DAL 1 GENNAIO AL 23 OTTOBRE
110	79	623	-	-	812	1.493	1883
19	19	136	-	-	174	323	DAL 24 OTTOBRE AL 31 DICEMBRE
91	60	487	-	-	638	1.170	DAL 1 GENNAIO AL 23 OTTOBRE

## Segue TAV. 6 — Popolazione presente per

B - RE

ANNO DI NASCITA	ETÀ (anni)	M A S C H I					Totale
		Celibi	Confugati	Vedovi	Separati legalmente	Divorziati	
							<i>Segue SAR</i>
1882		61	237	307	-	1	606
DAL 24 OTTOBRE AL 31 DICEMBRE	88	8	58	56	-	-	122
DAL 1 GENNAIO AL 23 OTTOBRE	89	53	179	251	-	1	484
1881		54	167	246	2	-	469
DAL 24 OTTOBRE AL 31 DICEMBRE	89	7	49	61	1	-	118
DAL 1 GENNAIO AL 23 OTTOBRE	90	47	118	185	1	-	351
1880		53	141	196	1	-	391
DAL 24 OTTOBRE AL 31 DICEMBRE	90	8	28	38	-	-	74
DAL 1 GENNAIO AL 23 OTTOBRE	91	45	113	158	1	-	317
1879		29	79	145	-	-	253
DAL 24 OTTOBRE AL 31 DICEMBRE	91	3	22	41	-	-	66
DAL 1 GENNAIO AL 23 OTTOBRE	92	26	57	104	-	-	187
1878		27	42	114	-	-	183
DAL 24 OTTOBRE AL 31 DICEMBRE	92	1	8	28	-	-	37
DAL 1 GENNAIO AL 23 OTTOBRE	93	26	34	86	-	-	146
1877		27	37	68	-	-	132
DAL 24 OTTOBRE AL 31 DICEMBRE	93	2	9	13	-	-	24
DAL 1 GENNAIO AL 23 OTTOBRE	94	25	28	55	-	-	108
1876		16	21	55	-	-	92
DAL 24 OTTOBRE AL 31 DICEMBRE	94	-	7	13	-	-	20
DAL 1 GENNAIO AL 23 OTTOBRE	95	16	14	42	-	-	72
1875		25	14	24	-	-	63
DAL 24 OTTOBRE AL 31 DICEMBRE	95	3	3	8	-	-	14
DAL 1 GENNAIO AL 23 OTTOBRE	96	22	11	16	-	-	49
1874		21	8	20	-	-	49
DAL 24 OTTOBRE AL 31 DICEMBRE	96	-	2	6	-	-	8
DAL 1 GENNAIO AL 23 OTTOBRE	97	21	6	14	-	-	41
1873		16	9	13	-	-	38
DAL 24 OTTOBRE AL 31 DICEMBRE	97	-	1	3	-	-	4
DAL 1 GENNAIO AL 23 OTTOBRE	98	16	8	10	-	-	34
1872		18	6	12	-	-	36
DAL 24 OTTOBRE AL 31 DICEMBRE	98	2	3	1	-	-	6
DAL 1 GENNAIO AL 23 OTTOBRE	99	16	3	11	-	-	30
1871		8	2	5	-	-	15
DAL 24 OTTOBRE AL 31 DICEMBRE	99	6	1	3	-	-	10
DAL 1 GENNAIO AL 23 OTTOBRE	100	2	1	2	-	-	5
1870 E ANNI PRECEDENTI	100 E OLTRE	3	2	3	-	-	8
TOTALE		418.628	274.668	16.208	1.448	91	711.043

## sesso, anno di nascita e stato civile

GIONI

F E M M I N E						TOTALE	ANNO DI NASCITA
Nubili	Coniugate	Vedove	Separate legalmente	Divorziate	Totale		
93	45	570	3	-	711	1.317	1882
19	6	118	1	-	144	266	DAL 24 OTTOBRE AL 31 DICEMBRE
74	39	452	2	-	567	1.051	DAL 1 GENNAIO AL 23 OTTOBRE
82	39	409	1	-	531	1.000	1881
19	13	88	-	-	120	238	DAL 24 OTTOBRE AL 31 DICEMBRE
63	26	321	1	-	411	762	DAL 1 GENNAIO AL 23 OTTOBRE
72	34	332	-	-	438	829	1880
14	8	83	-	-	105	179	DAL 24 OTTOBRE AL 31 DICEMBRE
58	26	249	-	-	333	650	DAL 1 GENNAIO AL 23 OTTOBRE
42	15	246	-	-	303	556	1879
6	5	66	-	-	77	143	DAL 24 OTTOBRE AL 31 DICEMBRE
36	10	180	-	-	226	413	DAL 1 GENNAIO AL 23 OTTOBRE
46	6	161	-	-	213	396	1878
8	-	38	-	-	46	83	DAL 24 OTTOBRE AL 31 DICEMBRE
38	6	123	-	-	167	313	DAL 1 GENNAIO AL 23 OTTOBRE
38	6	140	1	-	185	317	1877
3	1	30	1	-	35	59	DAL 24 OTTOBRE AL 31 DICEMBRE
35	5	110	-	-	150	258	DAL 1 GENNAIO AL 23 OTTOBRE
28	2	88	-	-	118	210	1876
1	1	25	-	-	27	47	DAL 24 OTTOBRE AL 31 DICEMBRE
27	1	63	-	-	91	163	DAL 1 GENNAIO AL 23 OTTOBRE
23	1	58	-	-	82	145	1875
5	1	18	-	-	24	38	DAL 24 OTTOBRE AL 31 DICEMBRE
18	-	40	-	-	58	107	DAL 1 GENNAIO AL 23 OTTOBRE
16	2	43	-	-	61	110	1874
1	-	6	-	-	7	15	DAL 24 OTTOBRE AL 31 DICEMBRE
15	2	37	-	-	54	95	DAL 1 GENNAIO AL 23 OTTOBRE
20	1	20	-	-	41	79	1873
2	-	8	-	-	10	14	DAL 24 OTTOBRE AL 31 DICEMBRE
18	1	12	-	-	31	65	DAL 1 GENNAIO AL 23 OTTOBRE
36	2	21	-	-	59	95	1872
2	-	2	-	-	4	10	DAL 24 OTTOBRE AL 31 DICEMBRE
34	2	19	-	-	55	85	DAL 1 GENNAIO AL 23 OTTOBRE
2	-	4	-	-	6	21	1871
2	-	3	-	-	5	15	DAL 24 OTTOBRE AL 31 DICEMBRE
-	-	1	-	-	1	6	DAL 1 GENNAIO AL 23 OTTOBRE
3	3	5	-	-	11	19	1870 E ANNI PRECEDENTI
392.747	279.510	56.380	1.512	92	730.241	1.441.284	TOTALE

