

**12°**  
**censimento generale  
della popolazione**

25 ottobre 1981

**Volume II**

**dati sulle caratteristiche strutturali  
della popolazione e delle abitazioni**

**Tomo I - Fascicoli provinciali**

**38 - FERRARA**



**istat**

Istituto Centrale di Statistica

roma 1983

304.608450-21/A

<b>ISTAT - Biblioteca</b>	
Inventario S.B.N. ....	<i>P. 1138</i>
Data .....	<i>1998</i>

## indice

### CARTA PLANIMETRICA

#### Tabelle sinottiche

Caratteri considerati nelle tavole comunali . . . . .	pag.	X
Caratteri considerati nelle tavole provinciali . . . . .	»	XII

#### Introduzione .

1. Premessa . . . . .	»	XV
2. Definizioni . . . . .	»	XVI
Famiglia (pag. XVI) - Convivenza (pag. XVII) - Popolazione residente (pag. XVIII) - Popolazione presente (pag. XVIII) - Età (pag. XVIII) - Grado di istruzione (pag. XIX) - Condizione professionale o non professionale (pag. XX) - Professione (pag. XXI) - Posizione nella professione (pag. XXII) - Ramo di attività economica (pag. XXIII) - Abitazione, stanza, altro tipo di alloggio (pag. XXIV) - Fabbricato (pag. XXV)		
3. Avvertenze alle tavole . . . . .	»	XXV
Tavole comunali (pag. XXV) - Tavole provinciali (pag. XXVII)		
4. Diffusione dei dati . . . . .	»	XXVIII
5. Qualità dei dati . . . . .	»	XXVIII

### Parte prima - dati comunali

Tavola 1	— Superficie territoriale e densità — Popolazione residente e popolazione presente, per sesso . . . . .	pag. 3
Tavola 2	— Popolazione residente temporaneamente assente per sesso, luogo di presenza e motivo dell'assenza . . . . .	» 4
Tavola 3	— Popolazione residente per sesso e stato civile . . . . .	» 5
Tavola 4	— Popolazione residente per sesso e classe di età	
	A — Totale . . . . .	» 4
	B — Maschi . . . . .	» 6
	C — Femmine . . . . .	» 6
Tavola 5	— Popolazione residente in età da 6 anni in poi per sesso e grado di istruzione . . . . .	» 8
Tavola 6	— Popolazione residente che frequenta corsi regolari di studio e/o corsi di formazione professionale, per sesso e classe di età . . . . .	» 8
Tavola 7	— Popolazione residente attiva e non attiva per sesso	
	A — Totale . . . . .	» 10
	B — Maschi . . . . .	» 11
Tavola 8	— Popolazione residente attiva in condizione professionale, per sesso e ramo di attività economica	
	A — Totale . . . . .	» 10
	B — Maschi . . . . .	» 12
	C — Femmine . . . . .	» 12
Tavola 9	— Popolazione residente attiva in condizione professionale, per sesso, settore di attività economica e posizione nella professione	
	A — Totale . . . . .	» 14
	B — Agricoltura, caccia, foreste e pesca . . . . .	» 14
	C — Industrie . . . . .	» 15
	D — Altre attività . . . . .	» 15
Tavola 10	— Popolazione residente attiva in condizione professionale, per sesso, classe di età e settore di attività economica	
	A — Totale . . . . .	» 16
	B — Maschi . . . . .	» 16
	C — Femmine . . . . .	» 18
Tavola 11	— Popolazione residente non attiva per sesso, classe di età e condizione non professionale . . . . .	» 18
Tavola 12	— Popolazione residente che rientra giornalmente nella propria dimora abituale, secondo il luogo di lavoro o di studio . . . . .	» 20
Tavola 13	— Famiglie residenti per ampiezza della famiglia . . . . .	» 21
Tavola 14	— Famiglie residenti secondo la tipologia della famiglia . . . . .	» 20
Tavola 15	— Abitazioni in complesso (occupate e non occupate); altri tipi di alloggio . . . . .	» 22
Tavola 16	— Abitazioni occupate per titolo di godimento . . . . .	» 22
Tavola 17	— Abitazioni occupate per epoca di costruzione . . . . .	» 24
Tavola 18	— Abitazioni occupate per numero di stanze . . . . .	» 24
Tavola 19	— Abitazioni occupate per servizio installato . . . . .	» 26

Tavola 20 — Abitazioni occupate per figura giuridica del proprietario e titolo di godimento . . . . .	pag.	26
Tavola 21 — Abitazioni non occupate per motivo della non occupazione . . . . .	»	28
Tavola 22 — Abitazioni non occupate per servizio installato . . . . .	»	28
Tavola 23 — Abitazioni non occupate per figura giuridica del proprietario . . . . .	»	29

### Parte seconda - dati provinciali

Tavola 1 — Popolazione residente per singolo anno di età, sesso e stato civile . . . . .	»	32
Tavola 2 — Popolazione presente per singolo anno di età, sesso e stato civile . . . . .	»	34
Tavola 3 — Popolazione residente per sesso, classe di età e luogo di nascita . . . . .	»	36
Tavola 4 — Popolazione residente in età da 6 anni in poi per grado di istruzione, sesso, classe di età, condizione professionale o non professionale . . . . .	»	37
Tavola 5 — Popolazione residente attiva e non attiva per sesso e classe di età, attiva per ramo di attività economica e posizione nella professione; non attiva per condizione non professionale . . . . .	»	38
Tavola 6 — Popolazione residente attiva e non attiva per sesso e stato civile; attiva per ramo di attività economica e posizione nella professione; non attiva per condizione non professionale . . . . .	»	40
Tavola 7 — Popolazione residente attiva in condizione professionale per sesso, posizione nella professione, ramo e classe di attività economica . . . . .	»	42
Tavola 8 — Popolazione residente attiva in condizione professionale per sesso e professione . . . . .	»	44
Tavola 9 — Popolazione residente attiva in condizione professionale per sesso e categoria socio-professionale . . . . .	»	48
Tavola 10 — Popolazione residente occupata per ramo di attività economica, ore lavorate e posizione nella professione . . . . .	»	49
Tavola 11 — Popolazione residente in età da 14 anni in poi non occupata, per sesso e numero di ore lavorate . . . . .	»	49
Tavola 12 — Popolazione residente in età da 19 anni in poi per sesso, luogo di residenza nel 1976, condizione nel 1976 e nel 1981 . . . . .	»	50
Tavola 13 — Stranieri residenti per classe di età e sesso; condizione professionale per settore di attività economica e posizione nella professione; condizione non professionale . . . . .	»	52
Tavola 14 — Famiglie residenti per ampiezza e tipo della famiglia . . . . .	»	53
Tavola 15 — Famiglie residenti con almeno un nucleo familiare, per tipo del nucleo e ampiezza della famiglia . . . . .	»	54
Tavola 16 — Famiglie residenti per tipo di famiglia e di componenti . . . . .	»	54
Tavola 17 — Famiglie residenti per ampiezza, stato civile, classe di età e sesso del capo famiglia di censimento		
A — Totale . . . . .	»	55
B — Maschi . . . . .	»	56
C — Femmine . . . . .	»	57

Tavola 18	— Famiglie residenti per condizione professionale o non professionale dei componenti e condizione del capo famiglia di censimento	pag.	58
Tavola 19	— Famiglie residenti per ampiezza e numero di componenti (occupati, in età inferiore a 6 anni, in età di 60 anni e più, in età di 75 anni e più)	»	58
Tavola 20	— Famiglie residenti per ampiezza e specie di alloggio in cui dimorano	»	59
Tavola 21	— Famiglie residenti per tipo della famiglia e numero di figli conviventi	»	60
Tavola 22	— Convivenze e componenti permanenti, attivi e non attivi, per specie della convivenza	»	60
Tavola 23	— Convivenze secondo il numero di componenti presenti per sesso e specie della convivenza	»	60
Tavola 24	— Abitazioni occupate per numero di occupanti, numero di stanze e titolo di godimento	»	62
Tavola 25	— Abitazioni occupate per numero di stanze, numero di famiglie, figura giuridica del proprietario, epoca di costruzione e titolo di godimento, numero di servizi installati	»	64
Tavola 26	— Abitazioni occupate per tipo di fabbricato, numero di stanze, epoca di costruzione, servizi installati	»	66
Tavola 27	— Abitazioni occupate per servizi installati, numero di occupanti, numero di stanze, titolo di godimento, figura giuridica del proprietario ed epoca di costruzione	»	68
Tavola 28	— Abitazioni occupate per numero di stanze e numero dei componenti delle famiglie secondo la condizione occupazionale	»	70
Tavola 29	— Abitazioni non occupate per numero di stanze, motivo della non occupazione, tipo di fabbricato, figura giuridica del proprietario ed epoca di costruzione	»	72
Tavola 30	— Occupati per settore di attività economica, luogo di lavoro, tempo impiegato e mezzo utilizzato		
	A — Agricoltura, caccia, foreste e pesca	»	73
	B — Industrie	»	74
	C — Altre attività	»	75
	D — Totale	»	76
Tavola 31	— Studenti per luogo di studio, tempo impiegato e mezzo utilizzato	»	77

### Appendice

- A — Tipologia completa delle famiglie
  - B — Confronto tra le classi di età ai censimenti demografici del 1951, 1961, 1971 e 1981.
  - C — Variazioni territoriali e di nome nelle circoscrizioni amministrative (periodo: 25 ottobre 1971 - 24 ottobre 1981)
  - D — Zone di territorio in contestazione tra Comuni
  - E — Categorie socio-professionali secondo la professione e la posizione nella professione.
  - F — Tavole disponibili
- Tracciati records  
 Fac simile del *Foglio di famiglia*.

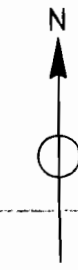
COMUNI DELLA PROVINCIA

N. D'ORDINE		DENOMINAZIONE
alfabetico	geografico (a)	
1	26	Argenta
2	2	Berra
3	3	Bondeno
4	15	Cento
5	11	Codigoro
6	25	Comacchio
7	4	Copparo
8	8	Ferrara
9	9	Formignana
10	12	Goro
11	5	Jolanda di Savoia
12	22	Lagosanto
13	18	Masi Torello
14	21	Massa Fiscaglia
15	6	Mesola
16	19	Migliarino
17	20	Migliaro
18	13	Mirabello
19	23	Ostellato
20	16	Poggio Renatico
21	24	Portomaggiore
22	1	Ro
23	14	Sant'Agostino
24	10	Tresigallo
25	7	Vigarano Mainarda
26	17	Voghiera

(a) Dall'alto in basso, procedendo da sinistra a destra.

# PROVINCIA DI FERRARA

CIRCOSCRIZIONI COMUNALI AL 25 OTTOBRE 1981

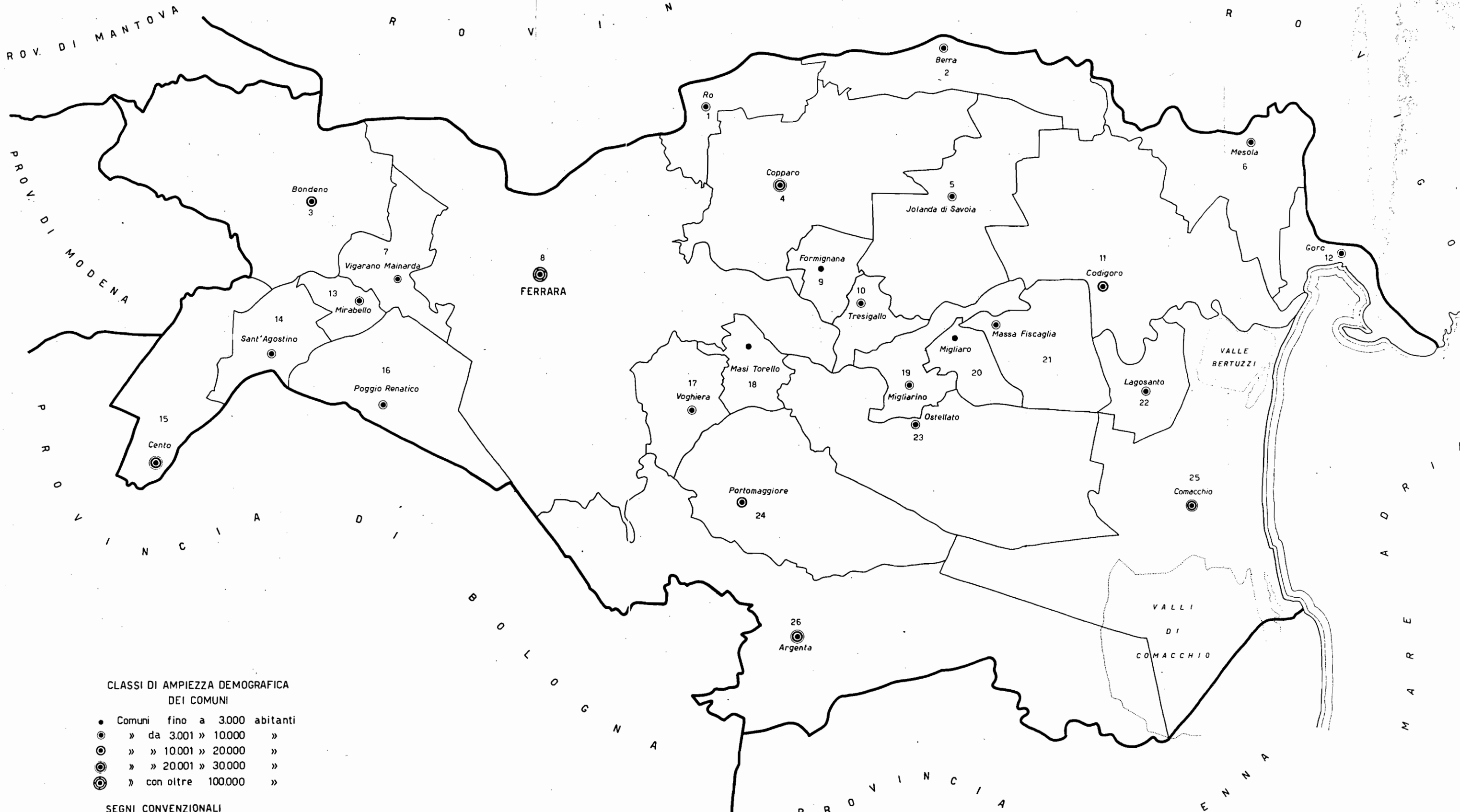


PROV. DI MANTOVA

PROV. DI MODENA

PROV. DI BOLOGNA

PROVINCIA DI RAVENNA



- CLASSI DI AMPIEZZA DEMOGRAFICA DEI COMUNI
- Comuni fino a 3.000 abitanti
  - ◉ » da 3.001 » 10.000 »
  - ◉ » » 10.001 » 20.000 »
  - ◉ » » 20.001 » 30.000 »
  - ◉ » » con oltre 100.000 »

- SEGNI CONVENZIONALI
- Confine di provincia
  - » » comune

ISTITUTO CENTRALE DI STATISTICA






tabelle  
sinottiche











## introduzione

### 1. — PREMESSA

Il 12° Censimento generale della popolazione e il Censimento generale delle abitazioni sono stati effettuati con riferimento alla data del 25 ottobre 1981, in attuazione della legge 18 dicembre 1980, n. 864 e del relativo regolamento di esecuzione (D.P.R. 28 settembre 1981, n. 542).

Il piano della rilevazione è stato predisposto sulla base delle proposte formulate da un'apposita Commissione di studio istituita presso l'Istituto Centrale di Statistica della quale hanno fatto parte docenti universitari e rappresentanti di Amministrazioni Pubbliche, nonché di vari Enti interessati all'utilizzazione dei dati censuari.

Il piano di pubblicazione, modificato rispetto al 1971, in particolare, per quanto riguarda la disponibilità dei risultati in funzione delle diverse aggregazioni territoriali, si articola nel modo seguente:

**Volume I — Primi risultati provinciali e comunali sulla popolazione e sulle abitazioni (Dati provvisori) (Maggio 1982)**

**Volume II — Dati sulle caratteristiche strutturali della popolazione e delle abitazioni**

Tomo 1 — Fascicoli provinciali (95 fascicoli)

Tomo 2 — Fascicoli regionali (20 fascicoli)

Tomo 3 — Fascicolo nazionale

**Volume III — Popolazione delle frazioni geografiche e delle località abitate dei Comuni (20 fascicoli regionali e 1 fascicolo nazionale).**

**Volume IV — Atti del censimento.**

Un apposito volume riporta i dati sulla popolazione residente legale dei singoli Comuni, un altro infine sarà dedicato ad una relazione illustrativa ed interpretativa dei risultati censuari.

## POPOLAZIONE RESIDENTE

La popolazione residente di ciascun Comune è costituita dalle persone aventi dimora abituale nel Comune e ivi presenti alla data del censimento e dalle persone aventi anch'esse dimora abituale nel Comune, ma che alla data del censimento risultavano assenti per uno dei seguenti motivi:

- emigrazione in altro Comune o all'estero, nel caso si tratti di emigrazione per l'esercizio di occupazioni stagionali o temporanee;
- servizio di leva, di richiamo alle armi, di volontariato;
- istruzione, noviziato religioso;
- ricovero in istituti di cura, di qualsiasi natura, purché la permanenza nel Comune di temporanea presenza non superi i due anni;
- detenzione in attesa di giudizio, condanna inferiore a cinque anni, obbligo di soggiorno per misura di prevenzione, rieducazione, purché la permanenza nel Comune di temporanea presenza non superi i cinque anni;
- affari, turismo, breve cura, e simili;
- servizio statale all'estero;
- missione fuori sede, compresa la frequenza di corsi di qualificazione o aggiornamento professionali, nonché di avanzamento;
- imbarco su navi della marina militare e mercantile.

È il caso di precisare, sulla base della predetta definizione, che a livello provinciale la popolazione residente temporaneamente assente risulta dalla somma dei dati comunali e pertanto comprende anche le persone temporaneamente assenti da un Comune della Provincia che alla data del censimento erano temporaneamente presenti in un altro Comune della Provincia stessa.

La popolazione residente, a norma dell'art. 2 del D.P.R. 542 del 28 settembre 1981, è considerata popolazione legale. Il relativo ammontare, per Comuni, Provincie e Stato è pubblicato sulla Gazzetta Ufficiale n. 95, del 7 aprile 1983, Supplemento ordinario n. 17.

## POPOLAZIONE PRESENTE

La popolazione presente di ciascun Comune è costituita dalle persone presenti nel Comune alla data del censimento ed aventi in esso dimora abituale, nonché dalle persone temporaneamente presenti nel Comune alla data del censimento, ma aventi abituale dimora in altro Comune o all'estero.

## ETÀ

L'età è computata in anni compiuti. Così ad esempio:

- 0 anni: dalla nascita al giorno precedente il 1° compleanno;
- 1 anno: dal giorno del 1° compleanno al giorno precedente il 2° compleanno;
- meno di 5 anni: dalla nascita al giorno precedente il 5° compleanno;
- da 5 a 9 anni: dal giorno del 5° compleanno al giorno precedente il 10° compleanno.



Poiché tale criterio è stato reintrodotta in occasione del censimento demografico del 1971, al fine di rendere più agevoli i confronti temporali, si forniscono in Appendice (punto B) indicazioni utili per la ricostruzione delle classi di età per le quali può essere effettuato il confronto dei dati comunali.

### GRADO DI ISTRUZIONE

Si riferisce al più alto titolo di studio conseguito in qualsiasi scuola (pubblica o privata, italiana o straniera, anche all'estero) e non alla più alta classe o al più alto corso frequentato con successo.

- Laureati** - coloro che, avendo seguito un corso completo di studi universitari (della durata minima di quattro anni), hanno conseguito un diploma di laurea.
- Diplomati** coloro che hanno conseguito un diploma di maturità o di abilitazione di scuola secondaria di secondo grado.  
Con tale voce sono altresì indicate le persone che hanno conseguito una abilitazione specifica dopo un corso di studi universitari della durata inferiore a quattro anni (diploma di statistica, di vigilanza alle scuole elementari, ISEF, ecc.).
- Forniti di licenza media inferiore** coloro che hanno conseguito una licenza di scuola secondaria di primo grado che consenta l'accesso alle scuole secondarie di secondo grado.
- Forniti di licenza elementare** coloro che hanno conseguito la licenza elementare o il certificato rilasciato da un corso di scuola popolare di tipo C (assimilabile alla licenza elementare).
- Alfabeti privi di titolo di studio** coloro che hanno dichiarato di saper leggere e scrivere pur non avendo conseguito la licenza elementare, nonché gli scolari anche se iscritti alla 1<sup>a</sup> elementare. Sono comprese in tale gruppo anche le persone che hanno conseguito il certificato di proscioglimento (3<sup>a</sup> elementare) fino al 1955, anno nel quale tale certificato venne abolito. Poiché nel censimento del 1961 le persone fornite del certificato di proscioglimento vennero comprese tra le persone in possesso di licenza di scuola elementare, ai fini di un corretto confronto fra i dati di questi due censimenti occorre considerare congiuntamente i gruppi dei *forniti di licenza elementare* e degli *alfabeti privi di titolo di studio*.
- Analfabeti** coloro che hanno dichiarato di non sapere leggere e scrivere.

## CONDIZIONE PROFESSIONALE O NON PROFESSIONALE

La popolazione in condizione professionale è costituita dalle persone che nella settimana precedente la data del censimento risultavano occupate o disoccupate alla ricerca di nuova occupazione.

**Occupati** coloro che possiedono un'occupazione (in proprio o alle dipendenze) da cui traggono un profitto o una retribuzione. Sono considerati tali anche coloro che collaborano, senza avere un regolare rapporto di lavoro, con un familiare che svolge un'attività lavorativa in proprio.

**Disoccupati alla ricerca di nuova occupazione** coloro che hanno perduto una precedente occupazione alle dipendenze e sono alla ricerca attiva di una nuova occupazione, essendo in grado di accettarla se viene loro offerta.

La popolazione in condizione non professionale è costituita:

- a) da tutti i bambini e ragazzi con meno di 14 anni;
- b) dalle persone in cerca di prima occupazione;
- c) dalle casalinghe;
- d) dagli studenti;
- e) dalle persone ritirate dal lavoro;
- f) dagli altri censiti in età da 14 anni in poi che non rientrano nei gruppi di cui alle lettere da b) ad e). Tra questi ultimi sono compresi anche coloro che stanno assolvendo gli obblighi di leva, tali persone al censimento del 1971 venivano attribuite alla popolazione in condizione professionale o a quella in condizione non professionale sulla base della condizione nella quale si trovavano prima dell'inizio del servizio di leva.

Si riportano di seguito le relative definizioni:

**Persone in cerca di prima occupazione** coloro che non hanno mai esercitato un'attività lavorativa o hanno cessato un'attività lavorativa in proprio e sono alla ricerca attiva di un'occupazione alle dipendenze essendo in grado di accettarla se viene loro offerta.

**Casalinghe** coloro che si dedicano prevalentemente alla cura della propria famiglia e della propria casa.

**Studenti** coloro che si dedicano prevalentemente allo studio.

**Persone ritirate dal lavoro** coloro che hanno cessato una attività lavorativa per raggiunti limiti di età o altra causa.

Anche ai fini del confronto con i dati del censimento del 1971, si precisa che **le persone in condizione professionale e quelle in cerca di prima occupazione confluiscono nella cosiddetta popolazione attiva. La popolazione in condizione non professionale depurata dalle persone in cerca di prima occupazione, costituisce invece la popolazione non attiva.**

In ordine sempre ai confronti temporali, è necessario tener presente che nei precedenti censimenti si è utilizzato il concetto di condizione *abituale*, non essendo previsto che la risposta ai quesiti sull'attività professionale dovesse essere fornita facendo riferimento alla data del censimento. Con le innovazioni introdotte è stato recepito il criterio seguito nelle rilevazioni correnti delle forze di lavoro.

## PROFESSIONE

Per professione s'intende l'attività individuale esercitata dalle persone costituenti la popolazione attiva, ad esclusione delle persone in cerca di prima occupazione. La specificazione della professione, cioè la *qualificazione tecnologica* dell'attività individuale è determinata dal genere di lavoro o di servizio esplicito (ad esempio: industriale, commerciante, medico, avvocato, contabile, falegname, ebanista, fabbro ferraio, elettricista... ecc.).

Il lavoro connesso con l'esercizio di una professione è caratterizzato da uno sforzo fisico o intellettuale da parte della persona, nonché dall'oggetto sul quale tale sforzo viene esercitato. In relazione alla prevalenza ed alla natura di questi vari elementi si è soliti fare distinzione tra lavoro prevalentemente intellettuale e lavoro prevalentemente manuale. Le attività di carattere prevalentemente intellettuale sono comunemente designate come *professioni o arti liberali*; quelle di carattere prevalentemente manuale come *arti o mestieri*. Tuttavia, per semplicità di linguaggio, si designano usualmente con il termine *professioni* sia le professioni e arti liberali, sia le arti e i mestieri.

Per le persone addette al culto e i militari di carriera esercitanti una professione non inerente all'esercizio del culto o all'attività tipicamente militare è stata considerata l'attività di tipo civile da esse svolta (ad esempio: per un sacerdote secolare esercitante la professione di insegnante presso una scuola pubblica o privata si è considerata la professione di *insegnante*; per una suora infermiera si è considerata la professione di *infermiera*; per un capitano medico si è considerata la professione di *medico*, e così via).

*Per le persone disoccupate è stata considerata la professione esercitata prima della disoccupazione.*

Per notizie più analitiche si rinvia al volume dell'Istituto Centrale di Statistica — *Classificazione delle professioni*, Metodi e Norme, Serie C, n. 9, Maggio 1981.

Per la professione e i due caratteri seguenti (posizione nella professione ed attività economica) è necessario tener presente che le persone con più di una attività lavorativa hanno fornito le notizie facendo riferimento alla principale attività svolta, cioè a quella che per continuità di lavoro, per importanza economica o altre considerazioni era ritenuta da esse la prevalente.

## POSIZIONE NELLA PROFESSIONE

Per posizione nella professione s'intende la condizione della persona espletante un'attività economica in rapporto all'unità locale in cui viene svolta l'attività stessa.

Nel presente volume le posizioni nella professione risultano raggruppate nel modo seguente:

### **Imprenditori, liberi professionisti:**

*imprenditori* — coloro che gestiscono in proprio un'impresa (azienda agricola, industriale, commerciale, ecc.), nella quale non impiegano l'opera manuale propria o di familiari, ma quella di dipendenti;

*liberi professionisti* — coloro che esercitano in proprio una professione o arte liberale (notaio, medico, ingegnere, avvocato, ecc.).

**Lavoratori in proprio:** coloro che gestiscono un'azienda agricola, una piccola azienda industriale, una bottega artigiana, un negozio o un esercizio pubblico partecipandovi col proprio lavoro manuale. In tale posizione sono compresi anche i coltivatori diretti, i mezzadri e simili, i soci di cooperative aventi figura di lavoratori in proprio e chi lavora nel proprio domicilio direttamente per conto di consumatori e non su commissione di imprese.

**Coadiuvanti:** coloro che collaborano con un familiare che svolge un'attività lavorativa in proprio, senza avere un rapporto di lavoro regolato da contratto.

### **Dirigenti e impiegati:**

*dirigenti* — coloro che ricoprono un ruolo caratterizzato da un elevato grado di professionalità, autonomia e potere decisionale. Per la Pubblica Amministrazione si considerano in tale posizione le qualifiche previste dal D.P.R. 30 giugno 1972, n. 748, nonché le qualifiche equivalenti presso tutte le altre Amministrazioni, siano esse a carattere centrale o locale. Per gli appartenenti alle FF.AA. e corpi simili sono considerati come dirigenti gli ufficiali con grado superiore a quello di tenente colonnello o posizioni assimilate;

*appartenenti alla carriera direttiva* — coloro che con diverso grado di responsabilità, discrezionalità di poteri e autonomia, esercitano una funzione direttiva (tecnica o amministrativa). Per gli appartenenti alle FF.AA. e corpi simili sono considerati come direttivi gli ufficiali con grado inferiore a quello di colonnello o posizioni assimilate;

*impiegati* — coloro che esercitano una funzione di concetto o esecutiva tecnica o amministrativa;

*appartenenti alle categorie speciali (intermedi)* — coloro che esercitano una funzione intermedia tra quella degli impiegati e quella degli operai specializzati vale a dire chi guida e controlla, con apporto di adeguata competenza tecnico-pratica, gruppi di altri lavoratori.

### **Lavoratori dipendenti:**

*capi operai* — coloro che svolgono una attività per la cui esecuzione si richiedono conoscenze di tipo specialistico ed hanno eventualmente responsabilità di guida di personale;

*operai specializzati o qualificati* — coloro che svolgono una attività per la cui esecuzione si richiedono adeguate cognizioni tecnico-pratiche conseguite o in istituti professionali o mediante istruzione equivalente o acquisite con il necessario tirocinio e pratica, nonché chi esegue con perizia il lavoro manuale affidatogli essendo in possesso di specifiche capacità tecnico-pratiche;

*operai comuni* — coloro che eseguono lavori di carattere manuale e non sono compresi nelle categorie precedenti (manovale, bracciante agricolo, ecc.);

*altri lavoratori dipendenti* — coloro che esercitano mansioni di usciere, bidello, guardiano e simili;

*apprendisti* — coloro che esercitano un'attività lavorativa per l'apprendimento di una professione ed il successivo conseguimento di una qualifica;

*lavoranti a domicilio* — coloro che lavorano nel proprio domicilio esclusivamente o prevalentemente su commissione di imprese (industriali, commerciali, artigiane) e non direttamente per conto di consumatori;

*graduati o militari di carriera delle FF.AA. o figure similari dei corpi di polizia e sicurezza interna* — gli appartenenti alle FF.AA. e corpi similari con grado fino a caporal maggiore o assimilati, nonché i vigili urbani e del fuoco.

## RAMO DI ATTIVITÀ ECONOMICA

Per ramo di attività economica s'intende il campo di attività in cui viene esercitata la professione, arte o mestiere. Esso è determinato, di norma, in base all'attività (unica o prevalente) delle singole *unità locali* in cui il censito svolge la propria professione, arte o mestiere (ad esempio: azienda agricola, stabilimento industriale, bottega artigiana, negozio, esercizio pubblico, sede o filiale bancaria e assicurativa, ospedale, gabinetto medico, studio professionale, ministero, amministrazione comunale). I rami in cui si articola la classificazione delle attività economiche sono i seguenti:

- 0. — Agricoltura, caccia, foreste e pesca
- 1. — Energia, gas e acqua
  - 1.A — Estrazione di combustibili solidi, liquidi e gassosi; industria petrolifera
  - 1.B — Energia elettrica, gas e acqua
- 2. — Industrie estrattive, industrie manifatturiere per la trasformazione di minerali non energetici e prodotti derivati; industrie chimiche
- 3. — Industrie manifatturiere per la lavorazione e la trasformazione dei metalli; meccanica di precisione
- 4. — Industrie manifatturiere alimentari, tessili, delle pelli e cuoio, dell'abbigliamento, del legno, mobili e altre industrie manifatturiere
- 5. — Industria delle costruzioni e delle installazioni di impianti per l'edilizia
- 6. — Commercio, pubblici esercizi e alberghi; riparazioni di beni di consumo e di veicoli
  - 6.A — Commercio, pubblici esercizi e alberghi
  - 6.B — Riparazioni di beni di consumo e di veicoli
- 7. — Trasporti e comunicazioni
- 8. — Credito e assicurazione, servizi prestati alle imprese; noleggio
  - 8.A — Credito e assicurazione
  - 8.B — Servizi prestati alle imprese; noleggio
- 9. — Pubblica amministrazione; servizi pubblici e privati
  - 9.A — Pubblica amministrazione
  - 9.B — Servizi pubblici e privati

Si fa presente che non risulta possibile procedere ad un completo confronto dei dati per ramo di attività economica con i corrispondenti dati del 1971, in quanto la relativa classificazione ha subito una profonda revisione (cfr. Istituto Centrale di Statistica — *Classificazione delle attività economiche, Metodi e Norme, Serie C, n. 8, Maggio 1981*), essendo stato necessario renderla ragguagliabile alla NACE (Nomenclatura generale delle attività economiche nelle Comunità Europee) concordata in sede comunitaria.

### ABITAZIONE, STANZA, ALTRO TIPO DI ALLOGGIO

Ai fini del censimento, per abitazione s'intende un insieme di vani, o anche un vano solo, destinato funzionalmente ad uso di alloggio, che dispone di un ingresso indipendente su strada, pianerottolo, cortile, terrazza, ballatoio, e simili e che alla data del censimento è occupata o è destinata ad essere occupata da una famiglia o da più famiglie coabitanti.

*Un'abitazione si considera occupata se in essa abitano una o più persone aventi la dimora abituale nel Comune di censimento, anche se temporaneamente assenti alla data del censimento stesso; non occupata se in essa non abita alcuna persona o se è abitata solo da persone temporaneamente presenti nel Comune di censimento (è il caso ad esempio di studenti che frequentano un corso di studi nel Comune di censimento).*

È da considerare non occupata l'abitazione:

- disponibile per la vendita o l'affitto;
- utilizzabile per vacanza in quanto chi ne dispone la occupa soltanto in uno o più periodi dell'anno (abitazioni ubicate generalmente in località turistiche);
- utilizzabile per lavoro, cioè se trattasi di abitazione secondaria che viene occupata saltuariamente da chi ne dispone per motivi di lavoro (ad esempio: casa di campagna destinata ai lavori agricoli nell'epoca del raccolto; abitazione secondaria situata generalmente in un Comune diverso da quello di dimora abituale utilizzata per lo svolgimento della propria attività lavorativa);
- non occupata per altro motivo in quanto già venduta o affittata, ma non ancora occupata; non più occupata da chi ne dispone, per trasferimento a seguito di emigrazione definitiva verificatasi in particolare nelle zone montane di spopolamento.

Il titolo di godimento dell'abitazione fa riferimento al titolo in base al quale la famiglia dispone dell'abitazione stessa. I titoli di godimento considerati sono:

- *proprietà*, alla quale è stato assimilato l'usufrutto; sotto tale voce sono comprese anche le abitazioni a riscatto;
- *affitto*, che comprende anche il subaffitto;
- *altro titolo*, per i casi di uso gratuito dell'abitazione, di godimento per prestazione di servizi, ecc.

L'epoca di costruzione o di ricostruzione fa riferimento all'anno di ultimazione della costruzione o ricostruzione. Nel caso in cui l'abitazione sia stata costruita in anno posteriore a quello del relativo fabbricato, a seguito di ricostruzione parziale, ampliamento o sopraelevazione, è stato considerato l'anno di termine della ricostruzione, dell'ampliamento o della sopraelevazione.

Per quanto concerne la superficie dell'abitazione è da tener presente che essa fa riferimento alla superficie dei pavimenti delle stanze e dei vani accessori con esclusione della superficie di balconi, terrazze, verande, cantine, garages, portici, loggiati, solai, cortili, ecc.

Per stanza s'intende un locale, facente parte di un'abitazione, che riceve aria e luce dall'esterno ed ha dimensioni tali da consentire la collocazione di un letto lasciando lo spazio utile per il movimento di una persona. La cucina, se risponde a tale definizione, è considerata stanza.

Per altro tipo di alloggio s'intende il locale che, pur non essendo funzionalmente destinato ad abitazione di una famiglia (cantina, soffitta, magazzino, negozio, ufficio, ecc.) ovvero non avendo le caratteristiche proprie dell'abitazione (roulotte, natante, grotta, carrozzone, ecc.), risulta alla data del censimento occupato di fatto da una o più famiglie residenti.

## FABBRICATO

Per fabbricato s'intende qualsiasi costruzione, comprendente almeno un'abitazione, isolata da vie o spazi vuoti oppure separata da altre costruzioni mediante muri maestri che si elevano, senza soluzione di continuità, dalle fondamenta al tetto, che disponga di uno o più accessi all'esterno e che possa avere una o più scale autonome.

### 3. — AVVERTENZE ALLE TAVOLE

#### TAVOLE COMUNALI

##### Tavola 1:

— l'elenco dei Comuni che hanno subito variazioni territoriali e di nome tra il 1971 ed il 1981 è riportato in Appendice (punto C);

— i dati sulla superficie territoriale dei Comuni sono stati forniti dagli Uffici Tecnici Erariali; si fa presente che eventuali variazioni di superficie di minima entità non segnalate in Appendice sono conseguenti a verifiche periodiche effettuate dagli stessi Uffici Tecnici Erariali.

Per quanto concerne le superfici delle zone di territorio in contestazione tra due o più Comuni (Appendice punto D) rilevate in sede di predisposizione delle basi territoriali del censimento, è da tener presente che esse costituiscono un *di cui* delle superfici totali dei Comuni.

Ai fini dell'imputazione delle superfici contestate alla superficie totale dell'uno o dell'altro Comune interessato, si è avuto riguardo alle circoscrizioni comunali, quali risultano delimitate sulle carte topografiche al 25.000 edite dall'Istituto Geografico Militare, nel presupposto che tali circoscrizioni facciano riferimento alle medesime risultanze catastali da cui sono desunte le superfici dei Comuni.

In mancanza di altro valido criterio, l'attribuzione delle superfici contestate è stata necessariamente omessa nei pochi casi in cui i confini comunali sono rimasti indefiniti anche sulla cartografia I.G.M.;

— la densità della popolazione residente (numero medio di abitanti per Km<sup>2</sup>) è data dal rapporto fra il totale della popolazione residente di ciascun Comune e la superficie territoriale del Comune stesso espressa in Km<sup>2</sup>.

**Tavola 2:**

tra le persone temporaneamente assenti per motivi di lavoro risultano anche quelle che hanno seguito familiari recatisi in altri Comuni o all'estero per motivi di lavoro.

**Tavola 6:**

per corso di formazione professionale s'intende un corso che abbia tutti i seguenti requisiti:

- durata non inferiore a tre mesi;
- rilascio di un attestato;
- utilizzazione per migliorare o adeguare la capacità professionale.

**Tavole 9 e 10:**

i rami in cui si articola la classificazione delle attività economiche risultano così raggruppati:

- agricoltura, caccia, foreste e pesca: ramo 0;
- industrie: rami 1, 2, 3, 4 e 5;
- altre attività: rami 6, 7, 8 e 9.

**Tavola 12:**

le persone che lavorano e frequentano un corso di studi regolare e/o di formazione professionale sono comprese fra gli *occupati*; le persone che frequentano un corso regolare di studi ed un corso di formazione professionale sono comprese fra gli *scolari e studenti*; in quest'ultimo gruppo sono pure compresi i bambini che frequentano la scuola materna.

**Tavola 14:**

per l'individuazione delle famiglie composte da coniugi, coniugi e figli, genitori e figli, si è fatto riferimento alla figura del capo famiglia e quindi, nel caso di questa tavola, la famiglia composta ad esempio dal capo famiglia e da uno dei suoi genitori risulta sotto la voce *altro tipo di famiglia*.

**Tavola 15:**

per il calcolo del numero medio di occupanti per stanza non si è tenuto conto delle stanze adibite esclusivamente ad altro uso.

**Tavola 19:**

per quanto concerne l'acqua potabile di acquedotto e il gabinetto, l'espressione *fuori dell'abitazione* sta ad intendere che il servizio si trova o nel corpo del fabbricato che comprende l'abitazione (ballatoio, pianerottolo, ecc.) o nel cortile, giardino o orto annessi al fabbricato stesso, a disposizione dei soli occupanti dell'abitazione o del fabbricato e non del pubblico in genere.

Si fa inoltre presente che per *bagno* s'intende un impianto di vasca e/o doccia.

**Tavola 22:**

è da tener presente che le abitazioni che dispongono di servizi installati sommate a quelle che non ne dispongono danno il totale abitazioni solo nel caso in cui sia sempre stata fornita risposta ai relativi quesiti.



## TAVOLE PROVINCIALI

## Tavole 4, 12, 13, 18, 30:

cfr. nota alle tavole comunali 9 e 10 (nella tavola 13 è enucleato altresì il ramo "commercio, pubblici servizi, alberghi, riparazioni di beni di consumo e di veicoli").

## Tavola 9:

per notizie sui contenuti delle singole categorie vedi Appendice (punto E); la popolazione attiva in condizione professionale considerata in tale tavola comprende anche i militari in servizio di leva.

## Tavole 10 e 13:

le posizioni nella professione risultano raggruppate nel modo seguente:

- *indipendenti*: imprenditori, liberi professionisti, lavoratori in proprio, coadiuvanti;
- *dipendenti*: tutte le altre.

## Tavola 18:

i componenti in condizione non professionale sono stati classificati secondo il settore di attività economica dei componenti in condizione professionale.

## Tavola 20:

le famiglie che occupano un'abitazione o un altro tipo di alloggio sono quelle che occupano l'alloggio a titolo principale.

## Tavola 22:

nella voce *altre convivenze* sono comprese le convivenze militari e di altri corpi accasermati.

## Tavola 28:

sono considerate solo le famiglie che occupano le abitazioni a titolo principale.

## Tavole 30 e 31:

i dati fanno riferimento alle persone che nel mercoledì precedente la data di compilazione del modello si sono recate al lavoro o a scuola rientrando nella stessa giornata alla propria dimora abituale.

Ai fini di una corretta interpretazione dei dati occorre tener presente che:

- i lavoratori-studenti hanno fatto riferimento al luogo di lavoro;
- coloro che esercitano la professione su mezzi di trasporto (autisti, ferrovieri, tramvieri, piloti, marittimi, ecc.) hanno indicato il luogo da cui prendono servizio (posteggio, stazione, deposito, aeroporto, porto, ecc.);
- il mezzo di trasporto è quello utilizzato per compiere il tratto più lungo (in termini di distanza e non di tempo) del tragitto casa/luogo di lavoro o studio.

Con riferimento alla Tav. 31, si precisa che tra gli studenti sono compresi i bambini che frequentano la scuola materna e le persone che frequentano corsi di formazione professionale.

#### 4. — Diffusione dei dati

Allo scopo di favorire un'ampia utilizzazione dei dati raccolti con il censimento, si precisa quanto segue:

a) ad integrazione delle tavole riportate nel presente fascicolo, sono state elaborate le tavole non destinate alla pubblicazione, ma comunque disponibili per gli utilizzatori, riportate in Appendice (punto F);

b) sia le tavole pubblicate che quelle di cui alla lettera a) possono essere fornite su nastro magnetico;

c) le 23 tavole, contenenti i dati comunali, possono essere fornite per sezione di censimento; le 31 tavole, contenenti i dati provinciali, possono essere fornite per Comune, rispettivamente su tabulato o nastro magnetico;

d) le richieste comportano il rimborso delle spese vive sostenute per l'approntamento del supporto e devono essere inoltrate a:

**Istituto Centrale di Statistica, Servizio Censimenti — Rep. CENS/A, Via Cesare Balbo, 16 — 00100 Roma.**

#### 5. — Qualità dei dati

Il problema del controllo della qualità dei dati, che costituisce una delle fasi più delicate di ogni indagine statistica, si presenta ancor più accentuato in occasione delle operazioni censuarie, dalla raccolta dei dati alla pubblicazione dei risultati.

Per assicurare, nei limiti del possibile, il più alto livello di attendibilità e coerenza dei risultati, l'Istituto ha previsto particolari procedure di controllo già nel corso delle operazioni di raccolta dei dati. In tale fase gli Uffici Comunali di Censimento, assistiti dagli Uffici Provinciali di Censimento, dagli Ispettori Provinciali e da Funzionari dell'ISTAT dislocati in tutte le Province, hanno provveduto alla revisione quantitativa dei *Fogli di famiglia* accertando che tutte le unità oggetto di rilevazione (abitazioni, famiglie e convivenze) fossero state censite. Al termine delle operazioni di raccolta dei dati gli Uffici Comunali di Censimento hanno provveduto alla revisione qualitativa dei questionari di rilevazione provvedendo a codificare le notizie che per loro natura non risultavano precodificate.

Nella fase di registrazione dei dati su supporto informatico (i tracciati records sono riportati in Appendice) l'Istituto ha posto in atto le misure necessarie ad assicurare la validità dell'operazione, inserendo nelle convenzioni stipulate con quelle Regioni, Amministrazioni provinciali e comunali che, a norma dell'art. 40, del D.P.R. 28 settembre 1981, n. 542, hanno provveduto ad eseguire in proprio tale lavorazione, oltre alla verifica anche il rispetto di particolari vincoli idonei ad assicurare in corrispondenza dei vari quesiti, la compatibilità dei codici registrati.

Analoghe procedure sono state seguite per il materiale fatto registrare direttamente a cura dell'ISTAT.

In entrambi i casi, è stata attivata una procedura di controllo effettuando una nuova verifica su un campione del materiale registrato. Tale operazione ha consentito di accertare che il livello di errore attribuibile all'approntamento dell'input è risultato generalmente inferiore al 5 per mille.

Il controllo finale sulla validità dei risultati è stato attuato attraverso una complessa procedura elettronica per la messa a punto quantitativa e qualitativa del materiale.

Trattasi di una procedura articolata in varie fasi di lavoro, succintamente illustrate nei punti che seguono.

1) *Verifica della sequenzialità dei dati indicativi dei Fogli di famiglia e di convivenza* (codici di Provincia, Comune, sezione e numero d'ordine del *Foglio*).

In tale sede sono state tra l'altro individuate eventuali situazioni irregolari con specifico riferimento alla completezza delle risposte fornite ai singoli quesiti del *Foglio di famiglia*. Questa analisi ha evidenziato, in alcuni casi, la necessità di dover ricorrere sistematicamente ai singoli questionari di rilevazione per una ulteriore revisione, codifica e nuova registrazione degli stessi.

2) *Messa a punto qualitativa dei Fogli di censimento*.

I records registrati sono stati sottoposti al vaglio di un complesso programma di controllo che prevede l'imposizione automatica, sotto determinate condizioni, dei codici eventualmente mancanti o non validi e l'aggiustamento dei codici registrati in caso di accertata incongruenza. Tale controllo esteso agli incroci tra le modalità previste dal piano di pubblicazione, è stato dapprima effettuato all'interno del singolo tipo record e poi esteso tra tipi records.

In altri termini si è assicurata:

- la completezza delle risposte per singolo quesito all'interno dello stesso tipo record;
- la congruità delle risposte fornite relativamente ad ogni tipo record scegliendo all'interno di esso un carattere come fondamentale;
- la congruità delle risposte fornite tra i records relativi alla stessa famiglia o convivenza, in corrispondenza di alcuni quesiti ritenuti come fondamentali.

I controlli di congruità e i conseguenti aggiustamenti sono stati effettuati sulla base di standards conosciuti.

In particolare i quesiti scelti come riferimento (*specie dell'alloggio* per il record dell'abitazione; *anno di nascita* e, per le caratteristiche occupazionali, *la professione*, per i records relativi alle persone) sono stati ritenuti validi solo se confermati dalla presenza di determinate informazioni in altri quesiti ad essi strettamente connessi. In caso contrario si è proceduto alla loro rettifica sulla base di indicazioni desunte dagli altri quesiti. Da segnalare, infine, che gli interventi sui singoli quesiti avvengono nell'ambito della logica che li lega, come specificato in seguito.

Per fornire ulteriori elementi conoscitivi, nei prospetti che seguono sono riportati, a livello provinciale, i valori percentuali degli aggiustamenti effettuati sui quesiti del foglio di famiglia distintamente per:

#### *Interventi di tipo 1*

- annullamento delle risposte fornite a particolari quesiti per i quali, sotto determinate condizioni, non era prevista risposta; interventi relativi a casi di mancata risposta; codici non validi.

#### *Interventi di tipo 2*

- interventi relativi ad incongruità logiche riscontrate all'interno del quesito o dei quesiti.

#### *Interventi di tipo 3*

- interventi relativi ad incongruità logiche tra tipi records.

Le percentuali degli aggiustamenti sono calcolate sul totale delle frequenze relative alle risposte fornite in relazione al quesito considerato.

## PROVINCIA DI FERRARA

## Incidenza percentuale degli aggiustamenti effettuati per tipo di intervento e quesito

## A - ABITAZIONI

QUESITI	TIPO 1	TIPO 2	QUESITI	TIPO 1	TIPO 2
Specie dell'alloggio	—	0,23	Superficie	0,30	1,64
Caratteristiche del fabbricato	2,21	0,14	Acqua potabile	0,16	—
Proprietario	0,58	..	Gabinetto	0,16	0,24
Titolo di godimento	2,78	..	— scarico	1,15	0,83
Epoca di costruzione	0,83	..	Bagno	0,20	—
Stanze:			Elettricità	0,09	—
— adibite ad abitazione	0,17	0,02	Riscaldamento	0,18	0,38
— cucina	—	0,45			
— adibite ad altro uso	—	0,11	TOTALE	0,88	0,26

## B - POPOLAZIONE RESIDENTE E TEMPORANEAMENTE PRESENTE

QUESITI	TIPO 1	TIPO 2	QUESITI	TIPO 1	TIPO 2
Relazione di parentela e posizione nella convivenza	0,12	0,40	Frequenza corso professionale	0,92	..
Sesso	0,12	0,05	Condizione 1981	1,13	0,22
Stato civile	0,17	0,19	Ore lavorate nella settimana	..	..
Luogo di nascita	0,50	0,15	Professione	0,51	2,82
Data di nascita	0,10	0,01	Posizione nella professione	1,59	5,03
Cittadinanza	0,50	—	Attività economica	1,62	5,94
Presenza e motivo dell'assenza	0,26	0,43	Condizione 1976	2,26	1,93
Residenza 1976	0,49	—	Pendolarità - luogo di lavoro o di studio	—	2,29
Istruzione	1,30	0,48	Pendolarità - altri quesiti	5,41	—
Corso regolare di studi	0,89	1,07	TOTALE	1,08	0,64
Frequenza scuola materna	0,36	0,86			

## C - VERIFICHE DI CONGRUITÀ TRA RECORDS

## TIPO 3

Specie di alloggio	0,30
Relazione di parentela	0,40
Annullamenti di records doppi e/o anomali	0,15
Mancati accoppiamenti tra famiglia principale e famiglia/e coabitanti (*)	3,44

(\*) Percentuale calcolata sul totale delle famiglie coabitanti e le relative famiglie principali.

Il materiale relativo alla Provincia di Ferrara non ha evidenziato carenze di rilievo ed inoltre non ha richiesto l'effettuazione di rifacimenti o nuove codifiche.

A scopo esemplificativo, distintamente per tipo di intervento, si riportano di seguito alcuni casi verificatisi con maggior frequenza.

Per gli interventi di tipo 1 ai quesiti relativi alla *condizione professionale o non professionale nella settimana precedente la data del censimento* e alla *condizione professionale o non professionale nell'ottobre del '76* doveva essere fornita risposta solo se la persona aveva compiuto, alla data del censimento, rispettivamente i 14 ed i 19 anni.

Per gli interventi di tipo 2:

— il quesito *stanze* è stato messo in relazione con la superficie dell'abitazione verificando la congruità del dato della superficie media per stanza;


— nell'ambito del quesito relativo alla *condizione professionale o non professionale nella settimana precedente la data del censimento* sono stati messi in relazione la *professione, arte o mestiere esercitato*, la *posizione nella professione* e la *categoria di attività economica*. I codici delle tre caratteristiche occupazionali sono stati collegati tra loro mediante una tabella a tripla entrata verificandone la reciproca compatibilità e sostituendo successivamente gli eventuali codici non validi. Il codice non valido è stato individuato in funzione di quelli ritenuti validi. Per alcune particolari professioni è stata inoltre controllata la compatibilità tra la professione, l'età ed il titolo di studio.

Per i quesiti relativi al *luogo di studio o di lavoro, tempo impiegato e mezzo utilizzato per gli spostamenti*, in considerazione della difficoltà di effettuare, in alcuni casi, una netta distinzione tra i due tipi di interventi, sono stati convenzionalmente attribuiti al tipo 1 quelli derivanti dai controlli di congruità delle varie risposte fornite all'interno del quesito ivi comprese le verifiche derivanti dalle risposte sul *tempo impiegato* e *mezzo utilizzato* per gli spostamenti extracomunali.


Sono stati attribuiti al tipo 2 quelli relativi al confronto tra *luogo di studio o di lavoro* ed alcune caratteristiche rilevate per lo stesso individuo. In particolare per tutti coloro per i quali era prevista una risposta al *luogo di studio o di lavoro* si è verificata l'esistenza e la compatibilità del codice indicato. Così ad esempio per coloro che si sono dichiarati *lavoranti a domicilio per conto d'impresa* è stato controllato che il codice fosse quello corrispondente a *lavora nella propria abitazione*.

Tra gli interventi di tipo 3 si segnala quello relativo al mancato accoppiamento tra il codice della famiglia principale ed il codice della famiglia o delle famiglie coabitanti. Tale inconveniente è da attribuirsi alla diversità dei codici che ne avrebbero dovuto consentire l'esatto accoppiamento.

Da segnalare infine che, nel periodo immediatamente successivo alla raccolta dei dati, l'ISTAT ha attivato tre distinte indagini campionarie: la prima con lo scopo di verificare il grado di copertura del censimento; la seconda con l'obiettivo di raccogliere, con riferimento ad alcuni fondamentali caratteri della popolazione residente, informazioni sulla qualità dei risultati; la terza tendente ad accertare la corrispondenza tra i risultati del censimento e la posizione anagrafica delle famiglie. I risultati delle predette indagini formeranno oggetto di pubblicazione.



parte prima  
dati comunali





**TAV. 1 - Superficie territoriale e densità - Popolazione residente e popolazione presente, per sesso**

Codice dei Comuni	COMUNI	Superficie territoriale km <sup>2</sup>	Densità ab/km <sup>2</sup>	POPOLAZIONE RESIDENTE			POPOLAZIONE PRESENTE			
				Maschi	Femmine	TOTALE	Maschi	Femmine	TOTALE	
									N.	di cui tempora- neamente presente
001	ARGENTA	311,10	77	11.696	12.371	24.067	11.540	12.310	23.850	258
002	8ERRA	68,61	105	3.407	3.807	7.214	3.334	3.737	7.071	17
003	BONDENO	175,17	104	8.907	9.377	18.284	8.867	9.407	18.274	249
004	CENTO	64,78	451	14.294	14.939	29.233	14.165	14.943	29.108	408
005	CODIGORO	169,97	86	7.032	7.540	14.572	6.998	7.542	14.540	284
006	COMACCHIO	284,01	74	10.450	10.542	20.992	10.251	10.496	20.747	165
007	COPPARO	157,07	133	10.059	10.822	20.881	9.893	10.817	20.710	239
008	FERRARA	404,35	370	70.451	79.002	149.453	70.559	79.158	149.717	3.023
009	FORMIGNANA	22,36	128	1.378	1.475	2.853	1.373	1.450	2.823	23
025	GORO	31,09	142	2.162	2.240	4.402	2.122	2.213	4.335	19
010	JOLANDA DI SAVOIA	108,10	41	2.197	2.228	4.425	2.156	2.208	4.364	60
011	LAGOSANTO	34,26	132	2.239	2.291	4.530	2.186	2.259	4.445	10
012	MASI TORELLO	22,87	105	1.156	1.234	2.390	1.125	1.212	2.337	7
013	MASSA FISCAGLIA	57,83	76	2.131	2.241	4.372	2.069	2.182	4.251	73
014	MESOLA	84,17	98	3.994	4.239	8.233	3.911	4.206	8.117	80
015	MIGLIARINO	34,15	128	2.129	2.228	4.357	2.095	2.213	4.308	50
026	MIGLIARO	22,48	107	1.211	1.205	2.416	1.175	1.193	2.368	34
016	MIRABELLO	16,12	206	1.613	1.700	3.313	1.599	1.711	3.310	45
017	OSTELLATO	174,95	45	3.880	3.984	7.864	3.800	3.941	7.741	50
018	POGGIO RENATICO	79,82	94	3.732	3.790	7.522	3.814	3.766	7.580	202
019	PORTOMAGGIORE	126,45	107	6.555	7.018	13.573	6.507	7.040	13.547	196
020	RO	43,06	105	2.186	2.345	4.531	2.160	2.344	4.504	39
021	SANT'AGOSTINO	35,23	170	2.924	3.066	5.990	2.863	3.027	5.890	35
024	TRESIGALLO	20,81	233	2.322	2.520	4.842	2.349	2.514	4.863	141
022	VIGARANO MAINARDA	42,30	158	3.199	3.472	6.671	3.146	3.446	6.592	56
023	VOGHIERA	40,62	102	2.047	2.091	4.138	2.011	2.089	4.100	65
	<b>TOTALE PROVINCIA</b>	<b>2.631,73</b>	<b>145</b>	<b>183.351</b>	<b>197.767</b>	<b>381.118</b>	<b>182.068</b>	<b>197.424</b>	<b>379.492</b>	<b>5.828</b>

TAV. 2 - Popolazione residente temporaneamente assente per sesso, luogo di presenza e motivo dell'assenza

Codice dei Comuni	COMUNI	IN ALTRI COMUNI				ALL'ESTERO				TOTALE	
		TOTALE		di cui per motivi di lavoro		TOTALE		di cui per motivi di lavoro		MF	M
		MF	M	MF	M	MF	M	MF	M		
001	ARGENTA	449	256	105	54	26	18	16	16	475	274
002	BERRA	152	76	36	23	8	5	8	5	160	81
003	BONDENO	234	137	39	22	25	19	20	18	259	156
004	CENTO	491	301	120	74	42	25	22	19	533	326
005	CODIGORO	300	172	72	45	16	12	13	11	316	184
006	COMACCHIO	381	251	88	51	29	24	20	18	410	275
007	COPPARO	383	245	115	70	27	18	20	14	410	263
008	FERRARA	2.427	1.543	695	456	332	212	194	138	2.759	1.755
009	FORMIGNANA	53	19	11	5	—	—	—	—	53	19
025	GORO	86	49	24	13	—	—	—	—	86	49
010	JOLANDA DI SAVOIA	113	87	20	12	8	6	7	6	121	73
011	LAGOSANTO	84	51	11	7	11	7	5	5	95	58
012	MASI TORELLO	55	33	13	10	5	2	4	2	60	35
013	MASSA FISCAGLIA	189	95	21	10	5	4	5	4	194	99
014	MESOLA	189	110	33	19	7	6	5	4	196	116
015	MIGLIARINO	92	55	20	15	7	4	7	4	99	59
026	MIGLIARO	79	49	17	7	3	2	—	—	82	51
016	MIRABELLO	44	34	2	1	4	3	3	2	48	37
017	OSTELLATO	168	100	21	13	5	4	1	1	173	104
018	POGGIO RENATICO	137	83	25	14	7	7	6	6	144	90
019	PORTOMAGGIORE	208	128	53	28	14	9	7	6	222	137
020	RO	64	40	9	4	2	2	2	2	66	42
021	SANT'AGOSTINO	117	62	30	16	18	13	13	9	135	75
024	TRESIGALLO	113	65	28	19	7	6	5	5	120	71
022	VIGARANO MAINARDA	127	72	28	16	8	6	5	5	135	78
023	VOGHIERA	96	65	12	8	7	6	5	4	103	71
	<b>TOTALE PROVINCIA</b>	<b>6.831</b>	<b>4.158</b>	<b>1.648</b>	<b>1.012</b>	<b>623</b>	<b>420</b>	<b>393</b>	<b>304</b>	<b>7.454</b>	<b>4.578</b>

TAV. 4 - Popolazione residente

A —

Codice dei Comuni	COMUNI	CLASSI QUINQUENNALI DI ETÀ (anni)										
		Meno di 5	5 - 9	10 - 14	15 - 19	20 - 24	25 - 29	30 - 34	35 - 39	40 - 44	45 - 49	50 - 54
001	ARGENTA	904	1.252	1.430	1.610	1.592	1.396	1.516	1.348	1.610	1.732	1.851
002	BERRA	330	428	443	436	466	470	428	396	435	452	563
003	BONDENO	694	1.013	1.182	1.146	1.167	1.127	1.153	1.043	1.142	1.270	1.512
004	CENTO	1.383	1.982	2.084	2.091	2.043	1.991	2.134	1.988	2.109	1.865	1.959
005	CODIGORO	653	896	947	1.114	1.045	865	973	877	1.069	1.045	1.087
006	COMACCHIO	1.405	1.865	1.826	1.847	1.739	1.527	1.595	1.398	1.414	1.221	1.176
007	COPPARO	894	1.379	1.414	1.458	1.351	1.257	1.494	1.281	1.495	1.495	1.446
008	FERRARA	5.054	8.197	9.425	10.266	9.724	9.213	10.353	9.650	10.788	10.698	10.984
009	FORMIGNANA	111	157	186	197	201	169	176	167	206	202	169
025	GORO	305	373	338	329	359	353	337	274	283	304	287
010	JOLANDA DI SAVOIA	183	242	317	352	314	285	286	259	328	326	357
011	LAGOSANTO	243	330	316	337	339	339	341	258	299	324	301
012	MASI TORELLO	94	115	151	169	165	157	143	143	162	182	189
013	MASSA FISCAGLIA	177	234	297	355	326	263	257	254	290	334	321
014	MESOLA	414	560	509	568	603	534	576	416	592	582	642
015	MIGLIARINO	222	270	285	283	307	312	301	259	247	308	275
026	MIGLIARO	109	142	161	195	185	144	162	130	153	199	146
016	MIRABELLO	137	186	209	259	196	202	212	213	239	246	217
017	OSTELLATO	373	527	562	638	591	528	505	456	516	573	570
018	POGGIO RENATICO	297	427	472	539	491	462	502	408	538	563	537
019	PORTOMAGGIORE	572	805	845	916	830	867	845	766	910	934	976
020	RO	206	264	278	286	319	257	291	267	299	330	292
021	SANT'AGOSTINO	277	350	388	414	413	434	436	337	411	382	443
024	TRESIGALLO	190	272	331	316	318	309	319	279	321	303	363
022	VIGARANO MAINARDA	299	385	413	479	430	457	424	433	504	485	468
023	VOGHIERA	152	209	276	309	283	222	222	255	304	307	292
	<b>TOTALE PROVINCIA</b>	<b>15.678</b>	<b>22.860</b>	<b>25.085</b>	<b>26.909</b>	<b>25.797</b>	<b>24.140</b>	<b>25.981</b>	<b>23.555</b>	<b>26.664</b>	<b>26.664</b>	<b>27.423</b>

**TAV. 3 - Popolazione residente per sesso e stato civile**

Codice dei Comuni	COMUNI	MASCHI					FEMMINE				
		CELIBI	CONIUGATI	SEPARATI LEGALMENTE	VEDOVI	DIVORZIATI	NUBILI	CONIUGATE	SEPARATE LEGALMENTE	VEDOVE	DIVORZIATE
001	ARGENTA	4.304	6.890	80	397	25	3.611	6.889	68	1.774	29
002	BERRA	1.286	1.978	23	114	6	1.181	1.986	17	620	3
003	BONDENO	3.354	5.194	40	305	14	2.750	5.200	34	1.370	23
004	CENTO	6.045	7.758	115	353	23	5.055	7.790	125	1.930	39
005	CODIGORO	2.764	4.011	59	188	10	2.373	4.032	58	1.056	21
006	COMACCHIO	4.959	5.180	80	206	25	4.290	5.204	88	935	25
007	COPPARO	3.823	5.906	43	273	14	3.423	5.903	52	1.425	19
008	FERRARA	27.317	40.447	317	2.124	248	25.987	40.784	358	11.364	509
009	FORMIGNANA	525	790	12	50	1	453	792	6	223	1
025	GORO	899	1.209	2	51	1	805	1.211	1	221	2
010	JOLANDA DI SAVOIA	878	1.248	15	57	1	708	1.240	8	272	—
011	LAGOSANTO	912	1.237	26	60	4	722	1.245	14	308	4
012	MASI TORELLO	455	661	3	34	3	401	664	1	167	1
013	MASSA FISCAGLIA	904	1.161	5	59	2	744	1.147	11	336	3
014	MESOLA	1.545	2.289	31	122	7	1.358	2.309	17	550	5
015	MIGLIARINO	855	1.195	11	65	3	699	1.193	12	321	3
026	MIGLIARO	513	645	5	46	2	385	638	6	175	1
016	MIRABELLO	641	913	2	54	3	554	912	8	223	3
017	OSTELLATO	1.599	2.135	25	115	6	1.327	2.133	22	497	5
018	POGGIO RENATICO	1.509	2.096	20	99	8	1.149	2.096	16	522	7
019	PORTOMAGGIORE	2.455	3.848	36	206	10	2.159	3.832	32	979	16
020	RO	824	1.259	18	81	4	741	1.255	7	334	8
021	SANT'AGOSTINO	1.199	1.620	12	93	—	1.006	1.619	19	418	4
024	TRESIGALLO	875	1.347	20	71	9	797	1.350	21	347	5
022	VIGARANO MAINARDA	1.238	1.850	17	92	2	1.127	1.853	19	464	9
023	VOGHIERA	763	1.206	3	73	2	611	1.214	5	260	1
	<b>TOTALE PROVINCIA</b>	<b>72.441</b>	<b>104.071</b>	<b>1.020</b>	<b>5.388</b>	<b>431</b>	<b>64.416</b>	<b>104.491</b>	<b>1.025</b>	<b>27.089</b>	<b>746</b>

**per sesso e classe di età**

**TOTALE**

						PARTICOLARI CLASSI DI ETÀ (anni)									Codice dei Comuni
55 - 59	60 - 64	65 - 69	70 - 74	75 e più	TOTALE	Meno di 3	3 - 5	6 - 10	11 - 13	14 - 17	18	19 - 20	21 - 24		
1.909	1.354	1.574	1.357	1.632	24.067	481	651	1.313	848	1.281	310	620	1.284	001	
531	432	449	398	557	7.214	183	223	439	261	344	90	195	368	002	
1.560	1.052	1.100	968	1.155	18.284	389	503	1.050	695	944	236	434	951	003	
1.949	1.409	1.526	1.211	1.509	29.233	789	938	2.053	1.270	1.629	451	822	1.631	004	
995	719	761	702	824	14.572	340	476	924	583	838	214	458	822	005	
1.114	832	777	612	644	20.992	780	994	1.846	1.131	1.435	416	658	1.422	006	
1.466	1.077	1.187	992	1.195	20.881	467	651	1.437	828	1.188	292	558	1.075	007	
<b>11.747</b>	<b>8.569</b>	<b>8.977</b>	<b>7.157</b>	<b>8.651</b>	<b>149.453</b>	<b>2.670</b>	<b>3.754</b>	<b>8.626</b>	<b>5.707</b>	<b>8.198</b>	<b>2.031</b>	<b>3.935</b>	<b>7.745</b>	<b>008</b>	
243	139	191	157	182	2.853	60	81	165	117	140	39	80	170	009	
216	166	158	155	165	4.402	143	226	373	217	261	68	110	306	025	
346	232	227	190	179	4.425	103	131	244	202	293	58	153	224	010	
270	199	244	202	188	4.530	141	153	341	193	257	72	127	281	011	
178	130	153	109	150	2.390	54	55	134	78	147	28	56	142	012	
305	219	270	231	239	4.372	97	125	239	183	278	69	124	274	013	
582	393	469	363	430	8.233	226	292	562	284	450	133	232	475	014	
325	249	251	199	264	4.357	114	158	283	183	214	55	108	252	015	
166	112	137	121	154	2.416	42	96	148	95	151	37	81	142	026	
222	208	197	183	187	3.313	75	88	200	132	188	50	94	160	016	
487	370	435	352	381	7.864	191	285	532	346	496	149	244	448	017	
577	375	417	398	519	7.522	173	195	462	262	437	101	196	400	018	
1.014	835	851	717	890	13.573	304	409	829	522	704	196	320	684	019	
372	256	281	257	276	4.531	114	140	262	180	210	70	126	251	020	
423	281	356	277	368	5.990	164	168	379	221	331	85	159	335	021	
343	296	326	288	268	4.842	95	148	293	184	259	66	116	266	024	
452	328	413	303	398	6.671	181	192	386	247	385	85	198	332	022	
328	222	255	231	271	4.138	92	111	207	169	251	57	122	220	023	
<b>28.120</b>	<b>20.454</b>	<b>21.982</b>	<b>18.130</b>	<b>21.676</b>	<b>381.118</b>	<b>8.468</b>	<b>11.243</b>	<b>23.727</b>	<b>15.138</b>	<b>21.309</b>	<b>5.458</b>	<b>10.326</b>	<b>20.660</b>		

## segue TAV. 4 — Popolazione residente

B —

Codice dei Comuni	COMUNI	CLASSI QUINQUENNALI DI ETÀ (anni)										
		Meno di 5	5 - 9	10 - 14	15 - 19	20 - 24	25 - 29	30 - 34	35 - 39	40 - 44	45 - 49	50 - 54
001	ARGENTA	465	657	716	863	815	699	746	669	765	859	902
002	BERRA	191	213	209	214	217	254	219	203	218	216	273
003	BONDENO	358	502	643	605	609	580	595	515	565	608	751
004	CENTO	712	1.032	1.056	1.083	1.023	1.024	1.096	1.007	1.061	939	963
005	CODIGORO	339	462	521	541	522	444	497	414	507	515	574
006	COMACCHIO	700	936	933	901	884	767	794	727	729	644	581
007	COPPARO	474	714	704	736	653	615	759	630	738	725	719
008	FERRARA	2.656	4.260	4.784	5.248	5.037	4.666	5.034	4.675	5.153	5.032	5.201
009	FORMIGNANA	59	80	91	95	105	82	97	86	94	111	73
025	GORO	150	200	173	158	179	162	174	146	150	159	142
010	JOLANDA DI SAVOIA	88	116	164	194	157	151	140	137	168	175	178
011	LAGOSANTO	117	176	173	167	168	182	170	142	135	157	168
012	MASI TORELLO	48	53	78	89	89	78	72	66	79	90	101
013	MASSA FISCAGLIA	92	129	154	181	162	139	124	131	135	168	159
014	MESOLA	228	270	260	286	303	261	291	223	292	290	315
015	MIGLIARINO	125	149	152	142	136	162	153	137	113	162	149
026	MIGLIARO	57	83	86	102	100	70	87	63	73	103	91
016	MIRABELLO	67	98	112	134	88	109	106	112	112	134	101
017	OSTELLATO	201	272	294	313	303	263	268	228	258	280	285
018	POGGIO RENATICO	173	217	237	296	264	221	271	217	272	272	279
019	PORTOMAGGIORE	306	417	435	446	414	433	428	377	456	450	486
020	RO	102	142	133	137	177	116	151	136	151	159	148
021	SANT'AGOSTINO	132	176	218	208	208	231	218	171	216	183	214
024	TRESIGALLO	88	135	160	162	161	155	169	137	155	141	176
022	VIGARANO MAINARDA	133	193	222	226	210	225	219	213	257	250	215
023	VOGHIERA	85	110	141	156	145	115	122	129	133	157	148
	<b>TOTALE PROVINCIA</b>	<b>8.043</b>	<b>11.792</b>	<b>12.849</b>	<b>13.683</b>	<b>13.129</b>	<b>12.104</b>	<b>13.000</b>	<b>11.691</b>	<b>12.985</b>	<b>12.979</b>	<b>13.392</b>

## segue TAV. 4 — Popolazione residente

C —

Codice dei Comuni	COMUNI	CLASSI QUINQUENNALI DI ETÀ (anni)										
		Meno di 5	5 - 9	10 - 14	15 - 19	20 - 24	25 - 29	30 - 34	35 - 39	40 - 44	45 - 49	50 - 54
001	ARGENTA	439	595	714	747	777	697	770	679	845	873	949
002	BERRA	139	215	234	222	249	216	209	193	217	236	290
003	BONDENO	336	511	539	541	558	547	558	528	577	662	761
004	CENTO	671	950	1.028	1.008	1.020	967	1.038	981	1.048	926	996
005	CODIGORO	314	434	426	573	523	421	476	463	562	530	513
006	COMACCHIO	705	929	893	946	855	760	801	671	685	577	595
007	COPPARO	420	665	710	722	698	642	735	651	757	770	727
008	FERRARA	2.499	3.937	4.641	5.018	4.687	4.647	5.319	4.976	5.635	5.666	5.783
009	FORMIGNANA	52	77	95	102	96	87	79	81	112	91	96
025	GORO	155	173	165	171	180	191	163	128	133	145	145
010	JOLANDA DI SAVOIA	97	126	153	158	157	134	146	122	160	153	179
011	LAGOSANTO	126	154	143	170	171	157	171	116	164	167	133
012	MASI TORELLO	48	62	73	80	76	79	71	77	83	92	88
013	MASSA FISCAGLIA	85	105	143	174	164	124	133	123	155	166	162
014	MESOLA	186	290	249	282	300	273	285	193	300	292	327
015	MIGLIARINO	97	121	133	141	171	150	148	122	134	148	126
026	MIGLIARO	52	59	75	93	85	74	75	67	80	96	55
016	MIRABELLO	70	88	97	125	108	93	106	101	127	112	116
017	OSTELLATO	172	255	268	325	288	265	237	228	258	293	285
018	POGGIO RENATICO	124	210	235	243	227	241	231	191	266	291	258
019	PORTOMAGGIORE	266	388	410	470	416	434	417	389	454	484	490
020	RO	104	122	145	149	142	141	140	131	148	171	144
021	SANT'AGOSTINO	145	174	170	206	205	203	218	166	195	199	229
024	TRESIGALLO	102	137	171	154	157	154	150	142	166	162	187
022	VIGARANO MAINARDA	166	192	191	253	220	232	205	220	247	235	253
023	VOGHIERA	67	99	135	153	138	107	100	126	171	150	144
	<b>TOTALE PROVINCIA</b>	<b>7.635</b>	<b>11.068</b>	<b>12.236</b>	<b>13.226</b>	<b>12.668</b>	<b>12.036</b>	<b>12.981</b>	<b>11.864</b>	<b>13.679</b>	<b>13.685</b>	<b>14.031</b>

## per sesso e classe di età

## MASCHI

						PARTICOLARI CLASSI DI ETA' (anni)									Codice dei Comuni
55 - 59	60 - 64	65 - 69	70 - 74	75 e più	TOTALE	Meno di 3	3 - 5	6 - 10	11 - 13	14 - 17	18	19 - 20	21 - 24		
946	637	720	604	633	11.696	251	333	690	423	669	158	336	656	001	
234	204	200	164	178	3.407	100	133	219	119	165	39	101	168	002	
747	486	506	418	419	8.907	195	262	519	381	510	124	226	500	003	
944	659	683	516	496	14.294	410	480	1.049	651	885	222	386	823	004	
474	326	327	286	283	7.032	186	233	490	317	409	111	231	408	005	
564	410	364	288	228	10.450	406	473	935	572	719	200	321	728	006	
725	488	522	437	420	10.059	239	345	751	409	594	139	284	520	007	
<b>6.287</b>	<b>3.886</b>	<b>3.865</b>	<b>2.953</b>	<b>2.915</b>	<b>70.451</b>	<b>1.314</b>	<b>1.969</b>	<b>4.444</b>	<b>2.874</b>	<b>4.233</b>	<b>1.038</b>	<b>1.955</b>	<b>4.057</b>	<b>008</b>	
121	70	84	64	66	1.378	29	44	87	53	66	27	32	92	009	
111	69	65	65	59	2.162	70	119	197	111	124	33	55	151	025	
167	110	106	87	61	2.197	47	63	123	100	164	29	85	106	010	
132	89	120	79	64	2.239	64	81	180	110	123	43	60	140	011	
89	52	75	50	47	1.156	28	29	62	35	79	15	34	75	012	
157	100	113	96	91	2.131	54	61	135	91	148	33	57	139	013	
271	187	212	159	146	3.994	132	154	265	153	213	66	128	236	014	
147	120	110	82	90	2.129	65	91	150	97	110	22	56	113	015	
80	54	52	52	58	1.211	21	52	85	53	76	23	45	73	026	
108	99	87	76	70	1.613	37	42	107	68	104	28	38	75	016	
230	181	203	158	143	3.880	101	152	275	182	254	65	123	231	017	
277	180	192	173	191	3.732	101	108	235	132	236	60	99	216	018	
483	397	384	318	325	6.555	166	220	432	259	349	100	157	335	019	
176	115	125	113	105	2.186	51	77	141	85	98	33	70	136	020	
210	141	157	110	131	2.924	81	83	189	122	169	42	93	163	021	
163	143	146	127	104	2.322	46	65	141	93	138	31	60	132	024	
221	153	176	140	146	3.199	86	85	194	124	201	41	94	159	022	
157	107	122	107	113	2.047	50	63	108	87	128	23	66	112	023	
<b>13.221</b>	<b>9.463</b>	<b>9.716</b>	<b>7.722</b>	<b>7.582</b>	<b>183.351</b>	<b>4.330</b>	<b>5.817</b>	<b>12.203</b>	<b>7.701</b>	<b>10.964</b>	<b>2.745</b>	<b>5.192</b>	<b>10.544</b>		

## per sesso e classe di età

## FEMMINE

						PARTICOLARI CLASSI DI ETA' (anni)									Codice dei Comuni
55 - 59	60 - 64	65 - 69	70 - 74	75 e più	TOTALE	Meno di 3	3 - 5	6 - 10	11 - 13	14 - 17	18	19 - 20	21 - 24		
963	717	854	753	999	12.371	230	318	623	425	612	152	284	628	001	
297	228	249	234	379	3.807	83	90	220	142	179	51	94	200	002	
813	566	594	550	736	9.377	194	241	531	314	434	112	208	451	003	
1.005	750	843	695	1.013	14.939	379	458	1.004	619	744	229	436	808	004	
521	393	434	416	541	7.540	154	243	434	266	429	103	227	414	005	
550	422	413	324	416	10.542	374	521	911	559	716	216	337	694	006	
741	589	665	555	775	10.822	228	306	686	419	594	153	274	555	007	
<b>6.460</b>	<b>4.683</b>	<b>5.112</b>	<b>4.204</b>	<b>5.736</b>	<b>79.002</b>	<b>1.356</b>	<b>1.785</b>	<b>4.182</b>	<b>2.833</b>	<b>3.965</b>	<b>993</b>	<b>1.980</b>	<b>3.688</b>	<b>008</b>	
122	69	107	93	116	1.475	31	37	78	64	74	12	48	78	009	
105	97	93	90	106	2.240	73	107	176	106	137	35	55	155	025	
179	122	121	103	118	2.228	56	68	121	102	129	29	68	118	010	
138	110	124	123	124	2.291	77	72	161	83	134	29	67	141	011	
89	78	78	59	103	1.234	26	26	72	43	68	13	22	67	012	
148	119	157	135	148	2.241	43	64	104	92	130	36	67	135	013	
311	206	257	204	284	4.239	94	138	297	131	237	67	104	239	014	
178	129	141	117	174	2.228	49	67	133	86	104	33	52	139	015	
86	58	85	69	96	1.205	21	44	63	42	75	14	36	69	026	
114	109	110	107	117	1.700	38	46	93	64	84	22	56	85	016	
257	189	232	194	238	3.984	90	133	257	164	242	84	121	217	017	
300	195	225	225	328	3.790	72	87	227	130	201	41	97	184	018	
531	438	467	399	565	7.018	138	189	397	263	355	96	163	349	019	
196	141	156	144	171	2.345	63	63	121	95	112	37	56	115	020	
213	140	199	167	237	3.066	83	85	190	99	162	43	66	172	021	
180	153	180	161	164	2.520	49	83	152	91	121	35	56	134	024	
231	175	237	163	252	3.472	95	107	192	123	184	44	104	173	022	
171	115	133	124	158	2.091	42	48	99	82	123	34	56	108	023	
<b>14.899</b>	<b>10.991</b>	<b>12.266</b>	<b>10.408</b>	<b>14.094</b>	<b>197.767</b>	<b>4.138</b>	<b>5.426</b>	<b>11.524</b>	<b>7.437</b>	<b>10.345</b>	<b>2.713</b>	<b>5.134</b>	<b>10.116</b>		

TAV. 5 - Popolazione residente in età da 6 anni in poi

Codice dei Comuni	COMUNI	FORNITI DI TITOLO DI STUDIO							
		LAUREA		DIPLOMA		LICENZA MEDIA INFERIORE		LICENZA ELEMENTARE	
		MF	M	MF	M	MF	M	MF	M
001	ARGENTA	299	167	1.777	890	4.743	2.675	9.529	4.805
002	BERRA	47	28	323	167	1.343	733	2.674	1.406
003	BONDENO	277	187	1.557	819	3.608	2.042	7.476	3.704
004	CENTO	612	343	2.955	1.565	6.455	3.590	12.320	5.822
005	CODIGORO	144	98	884	450	2.918	1.555	4.999	2.711
006	COMACCHIO	194	120	1.123	622	4.275	2.334	8.099	4.160
007	COPPARO	275	154	1.639	887	4.220	2.304	8.233	4.152
008	FERRARA	6.219	3.715	20.072	10.637	31.670	16.413	57.643	26.374
009	FORMIGNANA	26	17	157	73	633	355	1.165	599
025	GORO	12	9	91	50	857	470	1.500	781
010	JOLANDA DI SAVOIA	31	16	233	133	882	510	1.567	849
011	LAGOSANTO	27	17	163	101	991	545	1.483	830
012	MASI TORELLO	37	25	177	84	445	266	1.037	516
013	MASSA FISCAGLIA	22	12	195	107	900	496	1.658	873
014	MESOLA	35	22	348	188	1.493	832	2.978	1.630
015	MIGLIARINO	60	38	323	161	779	435	1.707	887
026	MIGLIARO	16	11	113	49	466	257	924	505
016	MIRABELLO	50	29	267	130	625	352	1.427	716
017	OSTELLATO	55	41	399	221	1.517	814	3.243	1.719
018	POGGIO RENATICO	91	53	485	278	1.512	838	3.190	1.638
019	PORTOMAGGIORE	178	117	1.048	525	2.747	1.515	5.588	2.763
020	RO	28	15	237	138	878	497	1.931	962
021	SANT'AGOSTINO	104	63	520	275	1.266	705	2.036	987
024	TRESIGALLO	51	28	352	182	971	548	2.028	1.000
022	VIGARANO MAINARDA	72	43	483	245	1.249	679	2.907	1.457
023	VOGHIERA	36	20	283	172	808	442	1.900	949
	<b>TOTALE PROVINCIA</b>	<b>8.998</b>	<b>5.388</b>	<b>36.204</b>	<b>19.149</b>	<b>78.251</b>	<b>42.202</b>	<b>149.242</b>	<b>72.795</b>

TAV. 6 - Popolazione residente che frequenta corsi regolari di studio

Codice dei Comuni	COMUNI	CORSO REGOLARE DI STUDI							
		6 - 13		14 - 18		19 e più		TOTALE	
		MF	M	MF	M	MF	M	MF	M
001	ARGENTA	2.152	1.108	939	460	404	200	3.495	1.768
002	BERRA	699	337	206	100	54	36	959	473
003	BONDENO	1.741	897	791	432	359	197	2.891	1.526
004	CENTO	3.321	1.699	1.297	685	548	284	5.166	2.688
005	CODIGORO	1.506	807	568	281	234	124	2.308	1.212
006	COMACCHIO	2.958	1.497	651	332	230	126	3.839	1.955
007	COPPARO	2.259	1.157	940	452	306	186	3.505	1.795
008	FERRARA	14.292	7.299	7.476	3.805	4.407	2.446	26.175	13.550
009	FORMIGNANA	281	140	98	57	38	17	417	214
025	GORO	589	308	57	26	21	13	667	347
010	JOLANDA DI SAVOIA	444	222	194	108	79	43	717	373
011	LAGOSANTO	532	290	126	69	28	13	686	372
012	MASI TORELLO	212	97	112	64	37	18	361	179
013	MASSA FISCAGLIA	422	226	173	95	61	34	656	355
014	MESOLA	845	417	239	125	74	45	1.158	587
015	MIGLIARINO	465	246	126	66	58	25	649	337
026	MIGLIARO	241	138	79	38	26	12	346	188
016	MIRABELLO	332	175	147	83	47	28	526	286
017	OSTELLATO	877	456	299	147	89	56	1.265	659
018	POGGIO RENATICO	724	367	331	180	113	67	1.168	614
019	PORTOMAGGIORE	1.350	690	571	269	216	110	2.137	1.069
020	RO	440	226	165	76	62	38	667	340
021	SANT'AGOSTINO	599	310	261	142	96	53	956	505
024	TRESIGALLO	477	234	239	129	74	38	790	401
022	VIGARANO MAINARDA	632	317	297	166	93	54	1.022	537
023	VOGHIERA	375	195	190	91	44	28	609	314
	<b>TOTALE PROVINCIA</b>	<b>38.765</b>	<b>19.855</b>	<b>16.572</b>	<b>8.478</b>	<b>7.798</b>	<b>4.291</b>	<b>63.135</b>	<b>32.624</b>

## per sesso e grado di istruzione

TOTALE		ALFABETI PRIVI DI TITOLO DI STUDIO				ANALFABETI				TOTALE		Codice dei Comuni
		TOTALE		di cui in età da 55 anni in poi		TOTALE		di cui in età da 55 anni in poi				
MF	M	MF	M	MF	M	MF	M	MF	M	MF	M	
16.348	8.537	5.848	2.335	3.299	1.254	739	240	607	188	22.935	11.112	001
4.387	2.334	2.092	763	1.166	394	329	77	261	57	6.808	3.174	002
12.918	6.752	4.150	1.592	2.377	855	324	106	253	71	17.392	8.450	003
22.342	11.320	4.923	2.003	2.436	806	241	81	178	56	27.506	13.404	004
8.945	4.814	3.934	1.554	1.947	740	877	245	755	203	13.756	6.613	005
13.691	7.236	4.656	2.003	1.477	601	871	332	599	217	19.218	9.571	006
14.367	7.497	4.701	1.804	2.228	753	695	174	567	135	19.763	9.475	007
115.604	57.139	25.073	9.307	12.680	3.822	2.352	722	1.860	510	143.029	67.168	008
1.981	1.044	634	235	350	116	97	26	84	22	2.712	1.305	009
2.460	1.310	1.272	559	478	201	301	104	218	71	4.033	1.973	025
2.713	1.508	1.126	474	485	203	352	105	283	85	4.191	2.087	010
2.664	1.493	1.304	542	557	229	268	59	227	48	4.236	2.094	011
1.696	891	524	183	299	94	61	25	44	18	2.281	1.099	012
2.775	1.488	1.091	429	519	199	284	99	239	83	4.150	2.016	013
4.854	2.672	2.341	908	1.034	390	520	128	429	97	7.715	3.708	014
2.869	1.521	1.037	404	531	183	179	48	146	38	4.085	1.973	015
1.519	822	644	279	315	118	115	37	99	28	2.278	1.138	026
2.369	1.227	730	293	410	148	51	14	39	11	3.150	1.534	016
5.214	2.795	1.880	728	876	318	294	104	237	78	7.388	3.627	017
5.278	2.807	1.713	663	962	325	163	53	127	37	7.154	3.523	018
9.561	4.920	2.969	1.151	1.584	550	330	98	285	82	12.860	6.169	019
3.074	1.612	1.057	403	606	201	146	43	117	30	4.277	2.058	020
3.926	2.030	1.672	706	1.164	469	60	24	48	17	5.658	2.760	021
3.402	1.758	1.019	391	543	192	178	62	154	53	4.599	2.211	024
4.711	2.424	1.437	551	764	260	150	53	120	40	6.298	3.028	022
3.027	1.583	806	314	456	159	102	37	82	27	3.935	1.934	023
272.695	139.534	78.633	30.574	39.543	13.580	10.079	3.096	8.058	2.302	361.407	173.204	

## e/o corsi di formazione professionale, per sesso e classe di età

CORSO DI FORMAZIONE PROFESSIONALE												Codice dei Comuni
di cui occupati		14 - 16		17 - 19		20 e più		TOTALE		di cui occupati		
MF	M	MF	M	MF	M	MF	M	MF	M	MF	M	
47	34	79	52	46	14	72	28	197	94	59	29	001
5	3	37	28	5	4	8	5	50	37	9	6	002
52	33	79	59	20	13	49	34	148	106	41	33	003
103	65	153	106	62	19	143	67	358	192	121	63	004
36	28	63	34	23	14	38	21	124	69	30	20	005
56	42	79	40	40	13	74	38	193	91	59	33	006
52	40	122	61	62	24	55	19	239	104	39	19	007
683	446	433	257	285	116	694	354	1.412	727	500	296	008
6	5	11	6	3	3	7	4	21	13	6	4	009
7	4	5	3	1	—	6	4	12	7	5	4	025
39	19	21	9	10	6	9	4	40	19	7	4	010
5	2	20	14	9	4	13	9	42	27	12	9	011
7	5	15	10	7	3	4	2	26	15	3	2	012
14	12	36	20	17	9	10	4	63	33	9	5	013
12	9	45	33	14	9	12	6	71	48	14	6	014
8	3	5	3	5	2	4	2	14	7	4	2	015
3	3	10	6	4	2	2	2	16	10	2	2	026
7	5	22	14	7	2	7	2	36	18	5	2	016
19	14	26	12	14	4	28	15	68	31	19	11	017
20	11	59	36	29	15	30	13	118	64	27	16	018
33	21	41	24	26	10	50	22	117	56	46	24	019
11	7	15	7	10	4	8	2	33	13	3	—	020
13	8	36	25	11	5	13	7	60	37	13	8	021
8	4	12	9	12	7	14	6	38	22	7	4	024
19	13	54	37	19	8	17	8	90	53	10	4	022
5	4	14	10	10	4	10	3	34	17	6	1	023
1.270	840	1.492	915	751	314	1.377	681	3.620	1.910	1.056	607	

TAV. 7 - Popolazione residente attiva e non attiva per sesso

Codice dei Comuni	COMUNI	POPOLAZIONE ATTIVA					POPOLAZIONE NON ATTIVA	TOTALE
		In condizione professionale			In cerca di prima occupazione	TOTALE		
		Occupati	Disoccupati	TOTALE				
001	ARGENTA	10.402	498	10.900	467	11.367	12.700	24.067
002	BERRA	2.505	240	2.745	143	2.888	4.326	7.214
003	BONDENO	7.425	371	7.796	298	8.094	10.190	18.284
004	CENTO	12.396	496	12.892	657	13.549	15.684	29.233
005	CODIGORO	5.334	865	6.199	303	6.502	8.070	14.572
006	COMACCHIO	7.121	945	8.066	839	8.905	12.087	20.992
007	COPPARO	7.787	579	8.366	521	8.887	11.994	20.881
008	FERRARA	58.417	2.191	60.608	3.661	64.269	85.184	149.453
009	FORMIGNANA	1.087	55	1.142	99	1.241	1.612	2.853
025	GORO	1.646	124	1.770	103	1.873	2.529	4.402
010	JOLANDA DI SAVOIA	1.811	99	1.910	85	1.995	2.430	4.425
011	LAGOSANTO	1.519	423	1.942	148	2.090	2.440	4.530
012	MASI TORELLO	1.106	27	1.133	52	1.185	1.205	2.390
013	MASSA FISCAGLIA	1.742	154	1.896	131	2.027	2.345	4.372
014	MESOLA	2.918	473	3.391	210	3.601	4.632	8.233
015	MIGLIARINO	1.626	179	1.805	130	1.935	2.422	4.357
026	MIGLIARO	838	171	1.009	85	1.094	1.322	2.416
016	MIRABELLO	1.343	88	1.431	87	1.518	1.795	3.313
017	OSTELLATO	3.094	405	3.499	259	3.758	4.106	7.864
018	POGGIO RENATICO	3.180	267	3.447	127	3.574	3.948	7.522
019	PORTOMAGGIORE	5.734	216	5.950	238	6.188	7.385	13.573
020	RO	1.486	128	1.614	98	1.712	2.819	4.531
021	SANT'AGOSTINO	2.708	115	2.823	113	2.936	3.054	5.990
024	TRESIGALLO	1.745	101	1.846	146	1.992	2.850	4.842
022	VIGARANO MAINARDA	2.880	211	3.091	154	3.245	3.426	6.671
023	VOGHIERA	2.009	33	2.042	70	2.112	2.026	4.138
	<b>TOTALE PROVINCIA</b>	<b>149.859</b>	<b>9.454</b>	<b>159.313</b>	<b>9.224</b>	<b>168.537</b>	<b>212.581</b>	<b>381.118</b>

TAV. 8 - Popolazione residente attiva in condizione professionale,

Codice dei Comuni	COMUNI	AGRICOL-TURA RAMO 0	INDUSTRIE						
			RAMO 1			RAMO 2	RAMO 3	RAMO 4	RAMO 5
			1. A	1. B	TOTALE				
001	ARGENTA	4.274	22	49	71	226	914	1.067	1.167
002	BERRA	848	2	23	25	37	399	297	372
003	BONDENO	2.049	9	57	66	323	1.209	1.049	628
004	CENTO	1.145	22	52	74	358	3.880	1.956	750
005	CODIGORO	1.696	12	139	151	161	202	1.146	615
006	COMACCHIO	2.171	21	26	47	215	178	681	1.294
007	COPPARO	2.087	3	33	36	79	2.082	813	498
008	FERRARA	8.063	54	605	659	3.631	4.759	4.971	3.855
009	FORMIGNANA	352	1	8	9	20	139	150	93
025	GORO	785	—	—	—	4	32	398	101
010	JOLANDA DI SAVOIA	818	3	7	10	29	114	352	188
011	LAGOSANTO	721	—	8	8	20	45	228	344
012	MASI TORELLO	475	—	4	4	80	70	91	74
013	MASSA FISCAGLIA	762	5	21	26	27	103	244	224
014	MESOLA	1.316	4	11	15	26	77	559	479
015	MIGLIARINO	611	4	11	15	68	212	130	186
026	MIGLIARO	393	1	2	3	62	84	105	116
016	MIRABELLO	277	3	10	13	67	239	227	154
017	OSTELLATO	1.733	12	11	23	78	421	227	270
018	POGGIO RENATICO	1.130	5	7	12	200	428	384	320
019	PORTOMAGGIORE	1.909	19	60	79	105	445	715	577
020	RO	395	4	9	13	67	310	196	191
021	SANT'AGOSTINO	678	—	10	10	236	682	263	180
024	TRESIGALLO	263	6	9	15	35	335	245	187
022	VIGARANO MAINARDA	933	1	7	8	114	360	439	288
023	VOGHIERA	1.109	—	4	4	40	88	189	142
	<b>TOTALE PROVINCIA</b>	<b>36.993</b>	<b>213</b>	<b>1.183</b>	<b>1.396</b>	<b>6.308</b>	<b>17.807</b>	<b>17.122</b>	<b>13.293</b>



## segue TAV. 7 — Popolazione residente attiva e non attiva per sesso

## B — MASCHI

Codice dei Comuni	COMUNI	POPOLAZIONE ATTIVA				POPOLAZIONE NON ATTIVA	TOTALE	
		In condizione professionale			In cerca di prima occupazione			
		Occupati	Disoccupati	TOTALE				
001	ARGENTA	6.445	98	6.543	174	6.717	4.979	11.696
002	BERRA	1.716	55	1.771	46	1.817	1.590	3.407
003	BONDENO	4.859	91	4.950	98	5.048	3.859	8.907
004	CENTO	7.985	147	8.132	217	8.349	5.945	14.294
005	CODIGORO	3.612	239	3.851	133	3.984	3.048	7.032
006	COMACCHIO	5.303	458	5.761	400	6.161	4.289	10.450
007	COPPARO	5.268	126	5.394	192	5.586	4.473	10.059
008	FERRARA	36.421	853	37.274	1.401	38.675	31.776	70.451
009	FORMIGNANA	722	14	736	32	768	610	1.378
025	GORO	1.244	27	1.271	40	1.311	851	2.162
010	JOLANDA DI SAVOIA	1.266	23	1.289	43	1.332	865	2.197
011	LAGOSANTO	1.148	108	1.256	63	1.319	920	2.239
012	MASI TORELLO	677	4	681	21	702	454	1.156
013	MASSA FISCAGLIA	1.120	54	1.174	52	1.226	905	2.131
014	MESOLA	2.030	149	2.179	105	2.284	1.710	3.994
015	MIGLIARINO	1.098	54	1.152	45	1.197	932	2.129
026	MIGLIARO	616	43	659	36	695	516	1.211
016	MIRABELLO	853	21	874	30	904	709	1.613
017	OSTELLATO	2.098	84	2.180	90	2.270	1.610	3.880
018	POGGIO RENATICO	2.102	39	2.141	31	2.172	1.560	3.732
019	PORTOMAGGIORE	3.489	47	3.536	82	3.618	2.937	6.555
020	RO	1.083	71	1.154	28	1.182	1.004	2.186
021	SANT'AGOSTINO	1.659	31	1.690	36	1.726	1.198	2.924
024	TRESIGALLO	1.129	37	1.166	59	1.225	1.097	2.322
022	VIGARANO MAINARDA	1.781	38	1.819	37	1.856	1.343	3.199
023	VOGHIERA	1.168	9	1.177	20	1.197	850	2.047
	<b>TOTALE PROVINCIA</b>	<b>96.890</b>	<b>2.920</b>	<b>99.810</b>	<b>3.511</b>	<b>103.321</b>	<b>80.030</b>	<b>183.351</b>

## per sesso e ramo di attività economica

## TOTALE

COMMERCIO RAMO 6			TRASPORTI E COMU- NICAZIONI RAMO 7	CREDITO E ASSICURAZIONE, SERVIZI ALLE IMPRESE, NOLEGGIO RAMO 8			PUBBLICA AMMINISTRAZIONE; SERVIZI PUBBLICI E PRIVATI RAMO 9			TOTALE	Codice dei Comuni
6. A	6. B	TOTALE		8. A	8. B	TOTALE	9. A	9. B	TOTALE		
1.209	165	1.374	401	89	88	177	228	1.001	1.229	10.900	001
287	40	327	111	19	14	33	72	224	296	2.745	002
886	127	1.013	316	45	79	124	195	824	1.019	7.796	003
1.865	181	2.046	508	291	184	475	384	1.316	1.700	12.892	004
766	172	938	244	64	83	147	225	674	899	6.199	005
1.629	104	1.733	248	56	189	245	414	840	1.254	8.066	006
975	113	1.088	206	79	95	174	297	1.006	1.303	8.366	007
<b>10.889</b>	<b>1.240</b>	<b>12.129</b>	<b>3.120</b>	<b>1.702</b>	<b>1.811</b>	<b>3.513</b>	<b>3.705</b>	<b>12.203</b>	<b>15.908</b>	<b>60.608</b>	<b>008</b>
134	21	155	38	5	14	19	33	134	167	1.142	009
249	12	261	49	3	7	10	40	90	130	1.770	025
151	31	182	42	7	11	18	48	109	157	1.910	010
267	42	309	81	8	28	36	40	110	150	1.942	011
147	14	161	46	7	12	19	12	101	113	1.133	012
202	33	235	78	9	20	29	62	106	168	1.896	013
396	70	466	119	18	21	39	89	206	295	3.391	014
241	26	267	60	21	22	43	40	173	213	1.805	015
107	7	114	37	6	4	10	28	57	85	1.009	026
188	11	199	63	25	19	44	33	115	148	1.431	016
294	42	336	121	17	24	41	56	193	249	3.499	017
357	62	419	125	30	34	64	112	253	365	3.447	018
689	133	822	268	53	54	107	265	658	923	5.950	019
172	12	184	62	8	8	16	57	123	180	1.614	020
279	43	322	85	38	48	86	79	202	281	2.823	021
335	28	363	52	17	16	33	60	258	318	1.846	024
379	69	448	121	20	48	68	84	228	312	3.091	022
206	33	239	55	14	12	26	37	113	150	2.042	023
<b>23.299</b>	<b>2.831</b>	<b>26.130</b>	<b>6.656</b>	<b>2.651</b>	<b>2.945</b>	<b>5.596</b>	<b>6.695</b>	<b>21.317</b>	<b>28.012</b>	<b>159.313</b>	

## segue TAV. 8 — Popolazione residente attiva in condizione professionale,

B —

Codice dei Comuni	COMUNI	AGRICOLTURA RAMO 0	INDUSTRIE						
			RAMO 1			RAMO 2	RAMO 3	RAMO 4	RAMO 5
			1. A	1. B	TOTALE				
001	ARGENTA	2.098	21	48	69	200	861	428	1.116
002	BERRA	504	2	22	24	33	320	95	366
003	BONDENO	1.201	6	53	59	264	1.048	398	618
004	CENTO	772	18	44	62	226	3.154	709	711
005	CODIGORO	1.035	10	128	138	101	188	454	606
006	COMACCHIO	1.693	19	23	42	164	154	353	1.270
007	COPPARO	1.056	2	30	32	76	1.985	343	488
008	FERRARA	4.114	46	563	609	3.428	4.122	2.633	3.645
009	FORMIGNANA	213	1	7	8	19	125	76	92
025	GORO	755	—	—	—	4	31	102	98
010	JOLANDA DI SAVOIA	607	1	6	7	21	91	154	186
011	LAGOSANTO	366	—	8	8	18	41	106	337
012	MASI TORELLO	231	—	3	3	73	55	35	73
013	MASSA FISCAGLIA	440	5	21	26	19	91	72	217
014	MESOLA	777	4	11	15	22	72	232	473
015	MIGLIARINO	335	4	10	14	59	153	71	181
026	MIGLIARO	227	1	2	3	54	64	65	113
016	MIRABELLO	151	2	6	8	57	189	79	128
017	OSTELLATO	1.030	11	11	22	60	289	86	260
018	POGGIO RENATICO	584	5	7	12	179	367	138	310
019	PORTOMAGGIORE	915	17	56	73	91	401	284	554
020	RO	273	3	9	12	65	288	77	190
021	SANT'AGOSTINO	354	—	8	8	110	557	82	165
024	TRESIGALLO	163	6	9	15	33	261	140	181
022	VIGARANO MAINARDA	429	1	7	8	107	298	176	281
023	VOGHIERA	569	—	3	3	39	86	51	142
	<b>TOTALE PROVINCIA</b>	<b>20.892</b>	<b>185</b>	<b>1.095</b>	<b>1.280</b>	<b>5.522</b>	<b>15.291</b>	<b>7.439</b>	<b>12.801</b>

## segue TAV. 8 — Popolazione residente attiva in condizione professionale,

C —

Codice dei Comuni	COMUNI	AGRICOLTURA RAMO 0	INDUSTRIE						
			RAMO 1			RAMO 2	RAMO 3	RAMO 4	RAMO 5
			1. A	1. B	TOTALE				
001	ARGENTA	2.176	1	1	2	26	53	639	51
002	BERRA	344	—	1	1	4	79	202	6
003	BONDENO	848	3	4	7	59	161	651	10
004	CENTO	373	4	8	12	132	726	1.247	39
005	CODIGORO	661	2	11	13	60	14	692	9
006	COMACCHIO	478	2	3	5	51	24	328	24
007	COPPARO	1.031	1	3	4	3	97	470	10
008	FERRARA	3.949	8	42	50	203	637	2.338	210
009	FORMIGNANA	139	—	1	1	1	14	74	1
025	GORO	30	—	—	—	—	1	296	3
010	JOLANDA DI SAVOIA	211	2	1	3	8	23	198	2
011	LAGOSANTO	355	—	—	—	2	4	122	7
012	MASI TORELLO	244	—	1	1	7	15	56	1
013	MASSA FISCAGLIA	322	—	—	—	8	12	172	7
014	MESOLA	539	—	—	—	4	5	327	6
015	MIGLIARINO	276	—	1	1	9	59	59	5
026	MIGLIARO	166	—	—	—	8	20	40	3
016	MIRABELLO	126	1	4	5	10	50	148	26
017	OSTELLATO	703	1	—	1	18	132	141	10
018	POGGIO RENATICO	546	—	—	—	21	61	246	10
019	PORTOMAGGIORE	994	2	4	6	14	44	431	23
020	RO	122	1	—	1	2	22	119	1
021	SANT'AGOSTINO	324	—	2	2	126	125	181	15
024	TRESIGALLO	100	—	—	—	2	74	105	6
022	VIGARANO MAINARDA	504	—	—	—	7	62	263	7
023	VOGHIERA	540	—	1	1	1	2	138	—
	<b>TOTALE PROVINCIA</b>	<b>16.101</b>	<b>28</b>	<b>88</b>	<b>116</b>	<b>786</b>	<b>2.516</b>	<b>9.683</b>	<b>492</b>

## per sesso e ramo di attività economica

## MASCHI

COMMERCIO RAMO 6			TRASPORTI E COMU- NICAZIONI RAMO 7	CREDITO E ASSICURAZIONE, SERVIZI ALLE IMPRESE, NOLEGGIO RAMO 8			PUBBLICA AMMINISTRAZIONE; SERVIZI PUBBLICI E PRIVATI RAMO 9			TOTALE	Codice dei Comuni
6. A	6. B	TOTALE		8. A	8. B	TOTALE	9. A	9. B	TOTALE		
634	160	794	360	61	51	112	173	332	505	6.543	001
148	37	185	98	16	13	29	43	74	117	1.771	002
467	125	592	269	34	61	95	132	274	406	4.950	003
949	167	1.116	432	191	113	304	250	396	646	8.132	004
416	166	582	221	40	47	87	178	261	439	3.851	005
856	94	950	215	45	119	164	347	409	756	5.761	006
516	109	625	178	48	66	114	202	295	497	5.394	007
5.790	1.160	6.950	2.608	1.258	1.062	2.320	2.450	4.395	6.845	37.274	008
66	21	87	33	4	12	16	24	43	67	736	009
140	11	151	46	2	7	9	36	39	75	1.271	025
73	30	103	34	5	11	16	33	37	70	1.289	010
156	41	197	75	6	17	23	36	49	85	1.256	011
91	13	104	42	7	9	16	10	39	49	681	012
101	31	132	70	5	17	22	39	46	85	1.174	013
223	70	293	109	12	20	32	66	88	154	2.179	014
141	24	165	48	16	19	35	32	59	91	1.152	015
57	7	64	28	4	2	6	14	21	35	659	026
101	10	111	54	18	12	30	19	48	67	874	016
150	41	191	108	8	14	22	39	73	112	2.180	017
177	58	235	106	21	26	47	74	89	163	2.141	018
371	128	499	246	47	34	81	175	217	392	3.536	019
95	11	106	56	6	6	12	32	43	75	1.154	020
133	41	174	68	22	32	54	46	72	118	1.690	021
151	26	177	46	12	9	21	36	93	129	1.166	024
183	67	250	103	15	28	43	58	66	124	1.819	022
112	32	144	41	12	10	22	30	50	80	1.177	023
12.297	2.680	14.977	5.694	1.915	1.817	3.732	4.574	7.608	12.182	99.810	

## per sesso e ramo di attività economica

## FEMMINE

COMMERCIO RAMO 6			TRASPORTI E COMU- NICAZIONI RAMO 7	CREDITO E ASSICURAZIONE, SERVIZI ALLE IMPRESE, NOLEGGIO RAMO 8			PUBBLICA AMMINISTRAZIONE; SERVIZI PUBBLICI E PRIVATI RAMO 9			TOTALE	Codice dei Comuni
6. A	6. B	TOTALE		8. A	8. B	TOTALE	9. A	9. B	TOTALE		
575	5	580	41	28	37	65	55	669	724	4.357	001
139	3	142	13	3	1	4	29	150	179	974	002
419	2	421	47	11	18	29	63	550	613	2.846	003
916	14	930	76	100	71	171	134	920	1.054	4.760	004
350	6	356	23	24	36	60	47	413	460	2.348	005
773	10	783	33	11	70	81	67	431	498	2.305	006
459	4	463	28	31	29	60	95	711	806	2.972	007
5.099	80	5.179	512	444	749	1.193	1.255	7.808	9.063	23.334	008
68	—	68	5	1	2	3	9	91	100	406	009
109	1	110	3	1	—	1	4	51	55	499	025
78	1	79	8	2	—	2	15	72	87	621	010
111	1	112	6	2	11	13	4	61	65	686	011
56	1	57	4	—	3	3	2	62	64	452	012
101	2	103	8	4	3	7	23	60	83	722	013
173	—	173	10	6	1	7	23	118	141	1.212	014
100	2	102	12	5	3	8	8	114	122	653	015
50	—	50	9	2	2	4	14	36	50	350	026
87	1	88	9	7	7	14	14	67	81	557	016
144	1	145	13	9	10	19	17	120	137	1.319	017
180	4	184	19	9	8	17	38	164	202	1.306	018
318	5	323	22	6	20	26	90	441	531	2.414	019
77	1	78	6	2	2	4	25	80	105	460	020
146	2	148	17	16	16	32	33	130	163	1.133	021
184	2	186	6	5	7	12	24	165	189	680	024
196	2	198	18	5	20	25	26	162	188	1.272	022
94	1	95	14	2	2	4	7	63	70	865	023
11.002	151	11.153	962	736	1.128	1.864	2.121	13.709	15.830	59.503	

**TAV. 9 - Popolazione residente attiva in condizione professionale, per sesso, settore di attività economica e posizione nella professione****A — TOTALE**

Codice dei Comuni	COMUNI	POSIZIONE NELLA PROFESSIONE									
		IMPRENDITORI E LIBERI PROFESSIONISTI		LAVORATORI IN PROPRIO		COADIUVANTI		DIRIGENTI E IMPIEGATI		LAVORATORI DIPENDENTI	
		MF	M	MF	M	MF	M	MF	M	MF	M
001	ARGENTA	145	123	2.688	2.150	956	309	1.461	746	5.650	3.215
002	BERRA	33	26	693	534	207	62	293	153	1.519	996
003	BONDENO	164	143	1.948	1.545	678	227	1.213	649	3.793	2.386
004	CENTO	314	267	2.963	2.143	606	238	2.925	1.488	6.084	3.996
005	CODIGORO	75	66	1.456	1.186	475	199	829	439	3.364	1.961
006	COMACCHIO	180	145	1.958	1.555	623	301	1.040	603	4.265	3.157
007	COPPARO	137	118	1.580	1.207	438	147	1.451	774	4.760	3.148
008	FERRARA	1.563	1.380	10.870	8.009	2.909	937	18.478	9.931	26.988	17.037
009	FORMIGNANA	15	13	278	225	64	17	169	82	616	399
025	GORO	9	9	687	564	163	120	101	62	810	516
010	JOLANDA DI SAVOIA	16	14	512	379	115	46	216	127	1.051	723
011	LAGOSANTO	20	19	475	397	142	61	184	114	1.121	665
012	MASI TORELLO	12	12	307	261	138	44	142	70	534	294
013	MASSA FISCAGLIA	33	28	475	318	148	59	172	99	1.068	670
014	MESOLA	51	42	934	735	348	130	326	190	1.732	1.082
015	MIGLIARINO	41	35	368	287	104	35	293	172	999	623
026	MIGLIARO	12	8	206	157	42	15	99	53	650	426
016	MIRABELLO	36	33	288	216	79	24	223	116	805	485
017	OSTELLATO	29	26	872	723	419	178	339	194	1.840	1.059
018	POGGIO RENATICO	40	40	748	592	341	131	484	247	1.834	1.131
019	PORTOMAGGIORE	104	90	1.438	1.088	399	130	940	473	3.069	1.755
020	RO	19	16	336	267	130	44	197	109	932	718
021	SANT'AGOSTINO	61	50	575	437	181	58	508	248	1.498	897
024	TRESIGALLO	20	18	363	260	93	27	308	164	1.062	697
022	VIGARANO MAINARDA	52	44	706	556	265	88	384	180	1.684	951
023	VOGHIERA	33	28	531	431	245	65	180	108	1.053	545
	<b>TOTALE PROVINCIA</b>	<b>3.214</b>	<b>2.773</b>	<b>34.055</b>	<b>26.222</b>	<b>10.308</b>	<b>3.692</b>	<b>32.955</b>	<b>17.591</b>	<b>78.781</b>	<b>49.532</b>

**segue TAV. 9 — Popolazione residente attiva in condizione professionale, per sesso, settore di attività economica e posizione nella professione****B — AGRICOLTURA, CACCIA, FORESTE E PESCA**

Codice dei Comuni	COMUNI	POSIZIONE NELLA PROFESSIONE									
		IMPRENDITORI E LIBERI PROFESSIONISTI		LAVORATORI IN PROPRIO		COADIUVANTI		DIRIGENTI E IMPIEGATI		LAVORATORI DIPENDENTI	
		MF	M	MF	M	MF	M	MF	M	MF	M
001	ARGENTA	9	9	1.195	1.034	671	197	93	64	2.306	794
002	BERRA	3	1	285	243	109	32	13	12	438	216
003	BONDENO	7	7	782	680	395	120	40	34	825	360
004	CENTO	38	34	601	495	108	46	45	34	353	163
005	CODIGORO	12	10	518	485	202	87	49	40	915	413
006	COMACCHIO	2	2	691	648	236	124	81	64	1.161	855
007	COPPARO	7	6	714	598	210	64	40	31	1.116	357
008	FERRARA	59	50	2.443	1.985	945	290	287	229	4.329	1.560
009	FORMIGNANA	2	1	111	106	46	11	10	8	183	87
025	GORO	—	—	387	380	94	85	6	5	298	285
010	JOLANDA DI SAVOIA	1	—	359	285	76	32	37	33	345	257
011	LAGOSANTO	—	—	154	132	45	20	10	8	512	206
012	MASI TORELLO	1	1	135	121	106	33	10	7	223	69
013	MASSA FISCAGLIA	7	7	186	158	97	44	18	13	454	218
014	MESOLA	1	1	471	413	228	82	29	27	587	254
015	MIGLIARINO	4	4	117	99	41	13	43	38	406	181
026	MIGLIARO	4	1	96	82	21	6	12	11	260	127
016	MIRABELLO	2	2	73	63	26	4	10	10	166	72
017	OSTELLATO	3	2	483	451	327	143	76	56	844	378
018	POGGIO RENATICO	1	1	317	292	238	90	22	17	552	184
019	PORTOMAGGIORE	10	6	614	486	211	61	35	27	1.039	335
020	RO	2	2	167	146	82	26	6	6	138	93
021	SANT'AGOSTINO	4	4	223	182	89	31	14	10	348	127
024	TRESIGALLO	—	—	83	71	20	9	12	10	148	73
022	VIGARANO MAINARDA	2	2	274	234	156	42	18	16	483	135
023	VOGHIERA	5	3	326	276	194	50	10	9	574	231
	<b>TOTALE PROVINCIA</b>	<b>186</b>	<b>156</b>	<b>11.805</b>	<b>10.145</b>	<b>4.973</b>	<b>1.742</b>	<b>1.026</b>	<b>819</b>	<b>19.003</b>	<b>8.030</b>

segue TAV. 9 — Popolazione residente attiva in condizione professionale, per sesso,  
settore di attività economica e posizione nella professione

## C — INDUSTRIE

Codice dei Comuni	COMUNI	POSIZIONE NELLA PROFESSIONE									
		IMPRENDITORI E LIBERI PROFESSIONISTI		LAVORATORI IN PROPRIO		COADIUVANTI		DIRIGENTI E IMPIEGATI		LAVORATORI DIPENDENTI	
		MF	M	MF	M	MF	M	MF	M	MF	M
001	ARGENTA	24	24	530	454	57	36	351	226	2.483	1.934
002	BERRA	11	10	178	129	22	7	66	42	853	650
003	BONDENO	55	49	464	358	65	34	394	266	2.297	1.680
004	CENTO	37	33	1.127	797	161	75	1.207	737	4.486	3.220
005	CODIGORO	7	7	298	236	49	30	182	128	1.739	1.088
006	COMACCHIO	21	20	326	296	46	32	143	99	1.879	1.536
007	COPPARO	22	18	279	215	32	18	425	329	2.750	2.344
008	FERRARA	212	190	2.037	1.754	228	118	3.642	2.766	11.756	9.609
009	FORMIGNANA	3	3	58	48	2	1	29	18	319	250
025	GORO	—	—	124	74	12	7	12	7	387	147
010	JOLANDA DI SAVOIA	5	5	39	26	5	4	62	40	582	384
011	LAGOSANTO	3	3	130	120	20	9	44	32	448	346
012	MASI TORELLO	1	1	49	42	—	—	25	16	244	180
013	MASSA FISCAGLIA	5	4	120	47	6	3	28	21	465	350
014	MESOLA	13	13	178	118	24	15	58	43	883	625
015	MIGLIARINO	9	8	74	63	5	3	53	35	470	369
026	MIGLIARO	1	1	30	24	3	3	15	11	321	260
016	MIRABELLO	8	8	91	69	15	4	67	38	519	342
017	OSTELLATO	6	6	130	103	20	8	54	43	809	557
018	POGGIO RENATICO	16	16	170	127	27	20	146	87	985	756
019	PORTOMAGGIORE	11	11	315	235	45	21	206	135	1.344	1.001
020	RO	3	3	65	52	18	8	57	42	634	527
021	SANT'AGOSTINO	21	16	136	112	34	9	216	125	964	660
024	TRESIGALLO	—	—	100	69	14	5	79	62	624	494
022	VIGARANO MAINARDA	6	6	158	139	24	14	106	64	915	647
023	VOGHIERA	3	3	55	50	5	2	40	30	360	236
	<b>TOTALE PROVINCIA</b>	<b>503</b>	<b>458</b>	<b>7.261</b>	<b>5.757</b>	<b>939</b>	<b>486</b>	<b>7.707</b>	<b>5.440</b>	<b>39.516</b>	<b>30.192</b>

segue TAV. 9 — Popolazione residente attiva in condizione professionale, per sesso,  
settore di attività economica e posizione nella professione

## D — ALTRE ATTIVITÀ

Codice dei Comuni	COMUNI	POSIZIONE NELLA PROFESSIONE									
		IMPRENDITORI E LIBERI PROFESSIONISTI		LAVORATORI IN PROPRIO		COADIUVANTI		DIRIGENTI E IMPIEGATI		LAVORATORI DIPENDENTI	
		MF	M	MF	M	MF	M	MF	M	MF	M
001	ARGENTA	112	90	963	662	228	76	1.017	456	861	487
002	BERRA	19	15	230	162	76	23	214	99	228	130
003	BONDENO	102	87	702	507	218	73	779	349	671	346
004	CENTO	239	200	1.235	851	337	117	1.673	717	1.245	613
005	CODIGORO	56	49	640	465	224	82	598	273	710	460
006	COMACCHIO	157	123	941	611	341	145	816	440	1.225	766
007	COPPARO	108	94	587	394	196	65	986	414	894	447
008	FERRARA	1.292	1.120	6.190	4.270	1.736	629	14.549	6.936	10.903	5.868
009	FORMIGNANA	10	9	109	71	16	5	130	56	114	62
025	GORO	9	9	176	110	57	28	83	50	125	84
010	JOLANDA DI SAVOIA	10	9	114	68	34	10	117	54	124	82
011	LAGOSANTO	17	16	191	145	77	32	130	74	161	113
012	MASI TORELLO	10	10	123	98	32	11	107	47	67	45
013	MASSA FISCAGLIA	21	17	169	113	45	12	126	65	149	102
014	MESOLA	37	28	285	204	96	33	239	120	262	203
015	MIGLIARINO	28	23	177	125	58	19	197	99	123	73
026	MIGLIARO	7	6	80	51	18	6	72	31	69	39
016	MIRABELLO	26	23	124	84	38	16	146	68	120	71
017	OSTELLATO	20	18	259	169	72	27	209	95	187	124
018	POGGIO RENATICO	23	23	261	173	76	21	316	143	297	191
019	PORTOMAGGIORE	83	73	509	367	143	48	699	311	686	419
020	RO	14	11	104	69	30	10	134	61	160	98
021	SANT'AGOSTINO	36	30	216	143	58	18	278	113	186	110
024	TRESIGALLO	20	18	180	120	59	13	217	92	290	130
022	VIGARANO MAINARDA	44	36	274	183	85	32	260	100	286	169
023	VOGHIERA	25	22	150	105	46	13	130	69	119	78
	<b>TOTALE PROVINCIA</b>	<b>2.525</b>	<b>2.159</b>	<b>14.989</b>	<b>10.320</b>	<b>4.396</b>	<b>1.464</b>	<b>24.222</b>	<b>11.332</b>	<b>20.262</b>	<b>11.310</b>

## TAV. 10 - Popolazione residente attiva in condizione professionale, A —

Codice dei Comuni	COMUNI	CLASSI								
		14 - 19			20 - 29			30 - 54		
		Agricoltura, caccia, foreste e pesca	Industrie	Altre attività	Agricoltura, caccia, foreste e pesca	Industrie	Altre attività	Agricoltura, caccia, foreste e pesca	Industrie	Altre attività
001	ARGENTA	181	268	110	556	1.032	702	2.784	1.871	1.934
002	BERRA	20	139	35	112	367	214	570	575	426
003	BONDENO	37	224	66	211	953	519	1.289	1.842	1.503
004	CENTO	21	452	164	126	1.808	1.115	675	4.225	2.883
005	CODIGORO	58	232	115	289	633	517	1.118	1.287	1.379
006	COMACCHIO	160	316	255	447	842	882	1.299	1.120	1.987
007	COPPARO	75	212	111	301	851	706	1.365	2.217	1.651
008	FERRARA	234	951	809	1.016	4.215	7.295	5.166	11.079	22.682
009	FORMIGNANA	6	25	17	66	120	91	211	231	227
025	GORO	90	114	18	190	187	106	442	224	259
010	JOLANDA DI SAVOIA	25	97	15	88	229	120	541	337	223
011	LAGOSANTO	36	75	25	148	228	159	463	308	347
012	MASI TORELLO	13	20	10	60	99	99	320	177	193
013	MASSA FISCAGLIA	47	58	24	97	237	118	504	292	307
014	MESOLA	59	164	40	194	387	222	890	545	548
015	MIGLIARINO	19	53	15	145	176	131	361	329	348
028	MIGLIARO	12	41	15	72	114	60	256	200	137
016	MIRABELLO	3	54	16	35	157	110	181	447	271
017	OSTELLATO	89	75	35	302	352	192	1.112	537	406
018	POGGIO RENATICO	37	99	34	117	380	275	739	753	550
019	PORTOMAGGIORE	52	158	73	279	552	504	1.218	1.081	1.313
020	RO	11	50	18	52	214	125	248	453	230
021	SANT'AGOSTINO	16	92	30	83	390	202	428	787	447
024	TRESIGALLO	7	19	25	48	210	188	148	533	482
022	VIGARANO MAINARDA	10	95	32	105	361	224	611	696	578
023	VOGHIERA	35	53	13	131	146	121	679	234	286
	<b>TOTALE PROVINCIA</b>	<b>1.353</b>	<b>4.136</b>	<b>2.120</b>	<b>5.269</b>	<b>15.240</b>	<b>14.997</b>	<b>23.616</b>	<b>32.380</b>	<b>41.597</b>

## segue TAV. 10 — Popolazione residente attiva in condizione professionale, B —

Codice dei Comuni	COMUNI	CLASSI								
		14 - 19			20 - 29			30 - 54		
		Agricoltura, caccia, foreste e pesca	Industrie	Altre attività	Agricoltura, caccia, foreste e pesca	Industrie	Altre attività	Agricoltura, caccia, foreste e pesca	Industrie	Altre attività
001	ARGENTA	88	190	58	257	696	333	1.173	1.521	1.089
002	BERRA	15	64	14	64	241	109	315	487	255
003	BONDENO	26	142	35	129	601	238	659	1.415	840
004	CENTO	18	288	68	93	1.140	497	398	2.959	1.558
005	CODIGORO	38	94	66	170	391	249	620	892	865
006	COMACCHIO	102	231	89	314	633	458	1.034	993	1.288
007	COPPARO	43	129	53	133	585	324	598	1.989	852
008	FERRARA	133	648	379	499	3.054	3.315	2.282	9.193	12.443
009	FORMIGNANA	3	11	10	38	85	39	119	189	126
025	GORO	83	24	9	181	68	70	429	134	164
010	JOLANDA DI SAVOIA	19	43	9	68	132	61	378	255	132
011	LAGOSANTO	14	39	14	54	168	99	231	269	236
012	MASI TORELLO	7	13	4	29	65	51	129	138	127
013	MASSA FISCAGLIA	24	32	9	57	137	60	264	220	202
014	MESOLA	36	62	24	103	239	133	501	459	365
015	MIGLIARINO	6	34	7	76	116	66	185	276	214
026	MIGLIARO	3	29	8	36	82	28	145	175	76
016	MIRABELLO	1	33	5	18	92	53	80	300	162
017	OSTELLATO	58	42	24	173	215	94	612	411	248
018	POGGIO RENATICO	22	70	15	54	239	126	333	590	342
019	PORTOMAGGIORE	22	102	37	109	352	256	508	828	763
020	RO	10	30	12	34	146	51	155	399	143
021	SANT'AGOSTINO	11	47	15	51	234	97	179	545	246
024	TRESIGALLO	1	16	10	25	145	86	83	415	229
022	VIGARANO MAINARDA	7	52	9	49	227	94	222	536	348
023	VOGHIERA	20	29	7	67	78	71	299	188	174
	<b>TOTALE PROVINCIA</b>	<b>810</b>	<b>2.494</b>	<b>990</b>	<b>2.881</b>	<b>10.161</b>	<b>7.058</b>	<b>11.931</b>	<b>25.776</b>	<b>23.487</b>

## per sesso, classe di età e settore di attività economica

## TOTALE

DI ETÀ (anni)												Codice dei Comuni
55 - 59			60 - 64			65 e più			TOTALE			
Agricoltura, caccia, foreste e pesca	Industrie	Altre attività	Agricoltura, caccia, foreste e pesca	Industrie	Altre attività	Agricoltura, caccia, foreste e pesca	Industrie	Altre attività	Agricoltura, caccia, foreste e pesca	Industrie	Altre attività	
455	230	254	167	31	93	131	13	88	4.274	3.445	3.181	001
98	44	45	33	5	31	15	—	16	848	1.130	787	002
282	219	226	125	27	98	105	10	60	2.049	3.275	2.472	003
193	426	312	76	74	160	54	33	95	1.145	7.018	4.729	004
152	110	125	43	13	53	36	—	39	1.698	2.275	2.228	005
182	100	219	53	31	78	30	6	59	2.171	2.415	3.480	006
180	193	178	91	29	72	75	8	53	2.087	3.508	2.771	007
<b>836</b>	<b>1.325</b>	<b>2.445</b>	<b>408</b>	<b>194</b>	<b>890</b>	<b>404</b>	<b>111</b>	<b>549</b>	<b>8.063</b>	<b>17.875</b>	<b>34.670</b>	<b>008</b>
44	30	33	17	4	5	8	1	6	352	411	379	009
51	7	33	8	2	25	4	1	9	785	535	450	025
108	26	26	27	4	11	29	—	4	818	693	399	010
56	29	25	9	4	11	9	1	9	721	645	576	011
47	22	20	15	1	10	20	—	7	475	319	339	012
65	30	32	31	6	16	18	1	13	782	624	510	013
133	52	67	32	7	21	8	1	21	1.316	1.156	919	014
49	35	42	22	11	31	15	7	16	611	611	583	015
33	11	21	10	2	6	10	2	7	393	370	246	026
36	37	23	14	5	21	8	—	13	277	700	454	016
144	38	66	43	13	29	43	4	19	1.733	1.019	747	017
134	101	57	60	9	23	43	2	34	1.130	1.344	973	018
209	100	127	89	23	65	62	7	38	1.909	1.921	2.120	019
51	53	36	19	7	21	14	—	10	395	777	442	020
78	83	57	35	11	27	40	8	11	678	1.371	774	021
36	45	36	18	7	19	6	3	16	263	817	766	024
108	45	74	56	10	26	43	2	15	933	1.209	949	022
139	23	33	65	5	8	60	2	9	1.109	463	470	023
<b>3.899</b>	<b>3.414</b>	<b>4.614</b>	<b>1.566</b>	<b>535</b>	<b>1.850</b>	<b>1.290</b>	<b>221</b>	<b>1.216</b>	<b>36.993</b>	<b>55.926</b>	<b>66.394</b>	

## per sesso, classe di età e settore di attività economica

## MASCHI

DI ETÀ (anni)												Codice dei Comuni
55 - 59			60 - 64			65 e più			TOTALE			
Agricoltura, caccia, foreste e pesca	Industrie	Altre attività	Agricoltura, caccia, foreste e pesca	Industrie	Altre attività	Agricoltura, caccia, foreste e pesca	Industrie	Altre attività	Agricoltura, caccia, foreste e pesca	Industrie	Altre attività	
333	224	170	134	30	61	113	13	60	2.098	2.674	1.771	001
69	41	27	26	5	17	15	—	7	504	838	429	002
202	196	142	90	23	71	95	10	36	1.201	2.387	1.362	003
143	383	201	71	63	109	49	29	65	772	4.862	2.498	004
136	101	83	38	9	38	33	—	28	1.035	1.487	1.329	005
167	94	161	47	27	55	29	5	34	1.693	1.983	2.085	006
146	187	112	70	28	44	66	6	29	1.056	2.924	1.414	007
<b>551</b>	<b>1.263</b>	<b>1.595</b>	<b>316</b>	<b>183</b>	<b>629</b>	<b>333</b>	<b>96</b>	<b>362</b>	<b>4.114</b>	<b>14.437</b>	<b>18.723</b>	<b>008</b>
29	30	21	16	4	3	8	1	4	213	320	203	009
50	6	22	8	2	13	4	1	3	755	235	281	025
90	25	16	26	4	2	26	—	3	607	459	223	010
50	29	16	8	4	7	9	1	8	366	510	380	011
34	22	14	13	1	9	19	—	6	231	239	211	012
55	29	22	24	6	10	16	1	6	440	425	309	013
100	47	40	29	7	15	8	—	11	777	814	588	014
38	35	24	18	11	18	12	6	10	335	478	339	015
26	10	13	8	2	4	9	1	4	227	299	133	026
32	32	17	12	4	14	8	—	11	151	481	262	016
111	33	35	38	12	20	38	4	12	1.030	717	433	017
90	97	34	47	8	13	38	2	21	584	1.006	551	018
153	93	89	74	23	47	49	5	26	915	1.403	1.218	019
46	50	29	17	7	9	11	—	5	273	632	249	020
49	79	36	31	10	15	33	7	5	354	922	414	021
31	45	23	17	7	13	6	2	12	163	630	373	024
71	44	44	42	10	16	38	1	9	429	870	520	022
88	21	24	48	4	7	47	1	4	569	321	287	023
<b>2.890</b>	<b>3.216</b>	<b>3.010</b>	<b>1.268</b>	<b>494</b>	<b>1.259</b>	<b>1.112</b>	<b>192</b>	<b>781</b>	<b>20.892</b>	<b>42.333</b>	<b>36.565</b>	

## segue TAV. 10 — Popolazione residente attiva in condizione professionale,

C —

Codice dei Comuni	COMUNI	CLASSI								
		14 - 19			20 - 29			30 - 54		
		Agricoltura, caccia, foreste e pesca	Industrie	Altre attività	Agricoltura, caccia, foreste e pesca	Industrie	Altre attività	Agricoltura, caccia, foreste e pesca	Industrie	Altre attività
001	ARGENTA	93	78	52	299	336	369	1.611	350	845
002	BERRA	5	75	21	48	126	105	255	88	171
003	BONDENO	11	82	31	82	352	281	630	427	663
004	CENTO	3	164	96	33	668	618	277	1.266	1.325
005	CODIGORO	20	138	49	119	242	268	498	395	514
006	COMACCHIO	58	85	166	133	209	424	265	127	699
007	COPPARO	32	83	58	168	266	382	767	228	799
008	FERRARA	101	303	430	516	1.181	3.980	2.884	1.886	10.239
009	FORMIGNANA	3	14	7	28	35	52	92	42	101
025	GORO	7	90	9	9	119	36	13	90	95
010	JOLANDA DI SAVOIA	6	54	6	20	97	59	163	82	91
011	LAGOSANTO	22	36	11	94	60	60	232	39	111
012	MASI TORELLO	6	7	6	31	34	48	191	39	66
013	MASSA FISCAGLIA	23	26	15	40	100	58	240	72	105
014	MESOLA	23	102	16	91	148	89	389	86	183
015	MIGLIARINO	13	19	8	69	60	65	176	53	134
026	MIGLIARO	9	12	7	36	32	32	111	25	61
016	MIRABELLO	2	21	11	17	65	57	101	147	109
017	OSTELLATO	31	33	11	129	137	98	500	126	158
018	POGGIO RENATICO	15	29	19	63	141	149	406	163	208
019	PORTOMAGGIORE	30	56	36	170	200	248	710	253	550
020	RO	1	20	6	18	68	74	93	54	87
021	SANT'AGOSTINO	5	45	15	32	156	105	247	242	201
024	TRESIGALLO	6	3	15	23	65	102	65	118	253
022	VIGARANO MAINARDA	3	43	23	56	134	130	389	160	230
023	VOGHIERA	15	24	6	64	68	50	380	46	112
	<b>TOTALE PROVINCIA</b>	<b>543</b>	<b>1.642</b>	<b>1.130</b>	<b>2.388</b>	<b>5.079</b>	<b>7.939</b>	<b>11.685</b>	<b>6.604</b>	<b>18.110</b>

## TAV. 11 - Popolazione residente non attiva

Codice dei Comuni	COMUNI	MENO DI 14 ANNI							
		BAMBINI CHE FREQUENTANO LA SCUOLA MATERNA		SCOLARI E STUDENTI		ALTRI		TOTALE	
		MF	M	MF	M	MF	M	MF	M
001	ARGENTA	419	224	2.196	1.129	678	344	3.293	1.697
002	BERRA	125	70	715	346	266	155	1.106	571
003	BONDENO	291	153	1.772	910	574	294	2.637	1.357
004	CENTO	609	308	3.374	1.729	1.067	553	5.050	2.590
005	CODIGORO	282	136	1.537	822	504	268	2.323	1.226
006	COMACCHIO	469	232	3.015	1.528	1.267	626	4.751	2.386
007	COPPARO	346	191	2.291	1.170	746	383	3.383	1.744
008	FERRARA	2.346	1.243	14.532	7.427	3.879	1.931	20.757	10.601
009	FORMIGNANA	46	26	286	142	91	45	423	213
025	GORO	164	88	601	317	194	92	959	497
010	JOLANDA DI SAVOIA	73	35	451	226	156	72	680	333
011	LAGOSANTO	89	43	539	295	200	97	828	435
012	MASI TORELLO	31	19	214	99	76	36	321	154
013	MASSA FISCAGLIA	75	39	430	228	139	74	644	341
014	MESOLA	182	101	859	427	323	176	1.364	704
015	MIGLIARINO	86	53	477	254	175	96	738	403
026	MIGLIARO	64	37	247	142	70	32	381	211
016	MIRABELLO	49	27	333	176	113	51	495	254
017	OSTELLATO	162	90	894	460	298	160	1.354	710
018	POGGIO RENATICO	117	69	737	374	238	133	1.092	576
019	PORTOMAGGIORE	300	156	1.371	704	393	217	2.064	1.077
020	RO	74	42	447	230	175	82	696	354
021	SANT'AGOSTINO	107	49	609	316	216	110	932	475
024	TRESIGALLO	82	37	483	237	155	71	720	345
022	VIGARANO MAINARDA	105	51	650	323	251	115	1.006	489
023	VOGHIERA	49	28	384	199	146	81	579	308
	<b>TOTALE PROVINCIA</b>	<b>6.742</b>	<b>3.547</b>	<b>39.444</b>	<b>20.210</b>	<b>12.390</b>	<b>6.294</b>	<b>58.576</b>	<b>30.051</b>



## per sesso, classe di età e settore di attività economica

## FEMMINE

DI ETÀ (anni)												Codice dei Comuni
55 - 59			60 - 64			65 e più			TOTALE			
Agricoltura, caccia, foreste e pesca	Industrie	Altre attività	Agricoltura, caccia, foreste e pesca	Industrie	Altre attività	Agricoltura, caccia, foreste e pesca	Industrie	Altre attività	Agricoltura, caccia, foreste e pesca	Industrie	Altre attività	
122	6	84	33	1	32	18	—	28	2.176	771	1.410	001
29	3	18	7	—	14	—	—	9	344	292	338	002
80	23	84	35	4	27	10	—	24	848	888	1.110	003
50	43	111	5	11	51	5	4	30	373	2.156	2.231	004
16	9	42	5	4	15	3	—	11	661	788	899	005
15	6	58	6	4	23	1	1	25	478	432	1.395	006
34	6	66	21	1	28	9	—	24	1.031	584	1.357	007
<b>285</b>	<b>62</b>	<b>850</b>	<b>92</b>	<b>11</b>	<b>261</b>	<b>71</b>	<b>15</b>	<b>187</b>	<b>3.949</b>	<b>3.438</b>	<b>15.947</b>	<b>008</b>
15	—	12	1	—	2	—	—	2	139	91	176	009
1	1	11	—	—	12	—	—	6	30	300	169	025
18	1	10	1	—	9	3	—	1	211	234	176	010
6	—	9	1	—	4	—	—	1	355	135	196	011
13	—	6	2	—	1	1	—	1	244	80	128	012
10	1	10	7	—	6	2	—	7	322	199	201	013
33	5	27	3	—	6	—	1	10	539	342	331	014
11	—	18	4	—	13	3	1	6	276	133	244	015
7	1	8	2	—	2	1	1	3	166	71	113	026
4	5	6	2	1	7	—	—	2	126	239	192	016
33	5	31	5	1	9	5	—	7	703	302	314	017
44	4	23	13	1	10	5	—	13	546	338	422	018
56	7	38	15	—	18	13	2	12	994	518	902	019
5	3	9	2	—	12	3	—	5	122	145	193	020
29	4	21	4	1	12	7	1	6	324	449	360	021
5	—	13	1	—	6	—	1	4	100	187	393	024
37	1	30	14	—	10	5	1	6	504	339	429	022
51	2	9	17	1	1	13	1	5	540	142	183	023
<b>1.009</b>	<b>198</b>	<b>1.604</b>	<b>298</b>	<b>41</b>	<b>591</b>	<b>178</b>	<b>29</b>	<b>435</b>	<b>16.101</b>	<b>13.593</b>	<b>29.809</b>	

## per sesso, classe di età e condizione non professionale

DA 14 ANNI IN POI										Codice dei Comuni	
CASALINGHE	STUDENTI		RITIRATI DAL LAVORO		ALTRI		TOTALE		TOTALE		
	MF	M	MF	M	MF	M	MF	M		MF	M
1.695	1.263	608	6.056	2.456	393	218	9.407	3.282	12.700	4.979	001
760	248	127	1.995	789	217	103	3.220	1.019	4.326	1.590	002
1.989	1.081	584	4.307	1.789	176	129	7.553	2.502	10.190	3.859	003
3.319	1.712	889	5.017	2.140	586	326	10.634	3.355	15.684	5.945	004
1.371	748	364	3.345	1.277	283	181	5.747	1.822	8.070	3.048	005
3.956	778	403	2.247	1.254	355	246	7.336	1.903	12.087	4.289	006
2.631	1.176	586	4.271	1.894	533	249	8.611	2.729	11.994	4.473	007
<b>22.306</b>	<b>10.976</b>	<b>5.691</b>	<b>27.865</b>	<b>13.553</b>	<b>3.480</b>	<b>1.931</b>	<b>64.427</b>	<b>21.175</b>	<b>85.184</b>	<b>31.776</b>	<b>008</b>
324	125	68	635	274	105	55	1.189	397	1.612	610	009
936	68	34	514	281	52	39	1.570	354	2.529	851	025
623	229	128	742	334	156	70	1.750	532	2.430	865	010
474	146	80	942	371	50	34	1.612	485	2.440	920	011
159	139	76	555	201	31	23	884	300	1.205	454	012
395	216	114	1.016	400	74	50	1.701	564	2.345	905	013
979	293	156	1.813	749	183	101	3.268	1.006	4.632	1.710	014
508	172	87	916	383	88	59	1.684	529	2.422	932	015
256	101	47	515	215	69	43	941	305	1.322	516	026
257	185	105	809	316	49	34	1.300	455	1.795	709	016
763	359	182	1.486	619	144	99	2.752	900	4.106	1.610	017
583	415	231	1.536	611	322	142	2.856	984	3.948	1.560	018
1.011	745	355	3.359	1.382	206	123	5.321	1.860	7.385	2.937	019
686	208	104	1.071	460	158	86	2.123	650	2.819	1.004	020
407	339	183	1.303	495	73	45	2.122	723	3.054	1.198	021
550	302	162	1.181	530	97	60	2.130	752	2.850	1.097	024
456	363	203	1.498	584	103	67	2.420	854	3.426	1.343	022
250	224	112	881	366	92	64	1.447	542	2.026	850	023
<b>47.644</b>	<b>22.611</b>	<b>11.679</b>	<b>75.675</b>	<b>33.723</b>	<b>8.075</b>	<b>4.577</b>	<b>154.005</b>	<b>49.979</b>	<b>212.581</b>	<b>80.030</b>	

**TAV. 12 - Popolazione residente che rientra giornalmente nella propria dimora abituale, secondo il luogo di lavoro o di studio**

Codice dei Comuni	COMUNI	OCCUPATI		SCOLARI E STUDENTI		PERSONE CHE FREQUENTANO UN CORSO DI FORMAZIONE PROFESSIONALE		TOTALE	
		Nello stesso Comune	Fuori del Comune	Nello stesso Comune	Fuori del Comune	Nello stesso Comune	Fuori del Comune	Nello stesso Comune	Fuori del Comune
001	ARGENTA	4.639	1.456	2.644	982	13	2	7.296	2.440
002	BERRA	1.049	434	831	213	1	—	1.881	647
003	BONDENO	3.629	1.110	2.291	674	11	1	5.931	1.785
004	CENTO	7.311	2.374	4.774	627	34	2	12.119	3.003
005	CODIGORO	3.153	735	2.103	262	9	2	5.265	999
006	COMACCHIO	5.166	568	3.661	444	38	2	8.865	1.014
007	COPPARO	4.649	958	2.768	883	14	5	7.431	1.846
008	FERRARA	41.366	5.151	26.069	828	180	2	67.615	5.979
009	FORMIGNANA	351	407	319	123	1	—	671	530
025	GORO	1.154	76	763	53	1	—	1.918	129
010	JOLANDA DI SAVOIA	901	367	522	183	2	1	1.425	551
011	LAGOSANTO	463	453	615	121	5	—	1.083	574
012	MASI TORELLO	303	264	251	118	1	—	555	382
013	MASSA FISCAGLIA	789	527	503	170	—	1	1.292	698
014	MESOLA	1.036	409	1.003	271	2	2	2.041	682
015	MIGLIARINO	664	624	501	202	4	1	1.169	827
026	MIGLIARO	407	293	288	105	—	—	695	398
016	MIRABELLO	463	514	372	167	4	1	839	682
017	OSTELLATO	1.661	421	1.073	299	9	2	2.743	722
018	POGGIO RENATICO	977	1.015	757	466	4	3	1.738	1.484
019	PORTOMAGGIORE	2.854	1.214	1.927	376	7	2	4.788	1.592
020	RO	383	550	520	188	2	—	905	738
021	SANT'AGOSTINO	1.261	669	739	250	—	2	2.000	921
024	TRESIGALLO	907	493	580	248	6	1	1.493	742
022	VIGARANO MAINARDA	825	991	691	371	3	4	1.519	1.366
023	VOGHIERA	504	441	407	217	—	3	911	661
	<b>TOTALE PROVINCIA</b>	<b>86.865</b>	<b>22.514</b>	<b>56.972</b>	<b>8.839</b>	<b>351</b>	<b>39</b>	<b>144.188</b>	<b>31.392</b>

**TAV. 14 - Famiglie residenti secondo**

Codice dei Comuni	COMUNI	FAMIGLIE					
		CONIUGI				CONIUGI	
		TOTALE		di cui con altre persone		TOTALE	
		Famiglie	Componenti	Famiglie	Componenti	Famiglie	Componenti
001	ARGENTA	2.290	4.876	214	724	4.088	15.446
002	BERRA	698	1.465	64	197	1.163	4.409
003	BONDENO	1.643	3.535	204	657	3.124	12.081
004	CENTO	2.071	4.316	137	448	5.268	20.027
005	CODIGORO	1.310	2.734	100	314	2.545	9.514
006	COMACCHIO	1.112	2.307	70	223	3.864	15.765
007	COPPARO	1.796	3.772	154	488	3.709	14.006
008	FERRARA	11.916	24.996	980	3.124	25.193	94.716
009	FORMIGNANA	254	527	17	53	497	1.876
025	GORO	253	522	15	46	858	3.358
010	JOLANDA DI SAVOIA	350	742	33	108	787	3.127
011	LAGOSANTO	374	771	23	69	807	3.090
012	MASI TORELLO	189	405	20	67	413	1.623
013	MASSA FISCAGLIA	329	686	26	80	730	2.875
014	MESOLA	642	1.360	66	208	1.441	5.624
015	MIGLIARINO	342	735	43	137	748	2.929
026	MIGLIARO	189	408	24	78	400	1.578
016	MIRABELLO	257	544	25	80	593	2.245
017	OSTELLATO	527	1.126	55	182	1.381	5.603
018	POGGIO RENATICO	616	1.295	42	147	1.266	4.987
019	PORTOMAGGIORE	1.266	2.668	112	360	2.300	8.737
020	RO	400	844	39	122	765	2.953
021	SANT'AGOSTINO	467	983	42	133	1.065	4.083
024	TRESIGALLO	436	923	38	127	796	3.105
022	VIGARANO MAINARDA	482	1.020	50	156	1.206	4.682
023	VOGHIERA	336	746	59	192	720	2.848
	<b>TOTALE PROVINCIA</b>	<b>30.545</b>	<b>64.306</b>	<b>2.652</b>	<b>8.520</b>	<b>65.727</b>	<b>251.287</b>

TAV. 13 - Famiglie residenti per ampiezza della famiglia

Codice dei Comuni	COMUNI	FAMIGLIE CON COMPONENTI									
		1		2	3	4	5	6	7	8 e più	
		TOTALE	di cui non in coabitazione							Famiglie	Componenti
001	ARGENTA	1.458	953	2.536	2.314	1.543	508	184	54	31	270
002	BERRA	480	405	807	662	444	163	48	9	7	60
003	BONDENO	926	736	1.835	1.673	1.225	453	151	46	23	204
004	CENTO	1.681	1.043	2.609	2.777	2.046	730	246	48	20	179
005	CODIGORO	1.055	634	1.498	1.352	1.067	308	71	13	9	75
006	COMACCHIO	810	573	1.402	1.536	1.619	709	262	76	59	517
007	COPPARO	1.032	783	2.039	2.029	1.452	487	145	39	18	152
008	FERRARA	9.554	8.488	14.957	14.353	10.039	3.291	1.059	230	113	1.000
009	FORMIGNANA	185	129	294	280	186	64	18	3	5	44
025	GORO	145	141	303	386	348	132	44	18	5	40
010	JOLANDA DI SAVOIA	159	133	384	370	316	138	49	14	4	35
011	LAGOSANTO	227	152	443	389	363	105	28	13	1	8
012	MASI TORELLO	107	91	214	206	160	73	26	8	2	17
013	MASSA FISCAGLIA	230	184	416	395	270	110	37	16	15	133
014	MESOLA	330	285	747	768	534	228	86	30	9	79
015	MIGLIARINO	205	193	392	394	291	120	48	9	7	66
026	MIGLIARO	123	98	213	214	161	58	26	12	4	33
016	MIRABELLO	156	126	298	334	230	78	24	3	8	68
017	OSTELLATO	275	234	626	634	533	251	102	41	16	132
018	POGGIO RENATICO	425	284	731	634	478	192	72	24	24	209
019	PORTOMAGGIORE	798	644	1.454	1.282	877	304	90	24	24	206
020	RO	212	199	445	418	302	126	34	13	4	35
021	SANT'AGOSTINO	331	239	557	562	414	151	41	16	8	69
024	TRESIGALLO	243	224	506	402	341	122	48	12	3	28
022	VIGARANO MAINARDA	273	180	561	607	473	184	73	13	9	77
023	VOGHIERA	128	109	350	386	265	115	59	16	5	47
	<b>TOTALE PROVINCIA</b>	<b>21.548</b>	<b>17.260</b>	<b>36.617</b>	<b>35.357</b>	<b>25.977</b>	<b>9.200</b>	<b>3.071</b>	<b>800</b>	<b>433</b>	<b>3.783</b>

## la tipologia della famiglia

COMPOSTE DA		UN GENITORE E FIGLI				ALTRO TIPO DI FAMIGLIA		TOTALE		Codice dei Comuni
E FIGLI		TOTALE		di cui con altre persone						
Famiglie	Componenti	Famiglie	Componenti	Famiglie	Componenti	Famiglie	Componenti	Famiglie	Componenti	
695	3.523	470	1.386	163	665	1.780	2.228	8.628	23.936	001
162	813	175	497	57	220	584	711	2.620	7.082	002
683	3.437	334	969	109	424	1.231	1.627	6.332	18.212	003
659	3.309	694	2.011	183	746	2.124	2.701	10.157	29.055	004
235	1.167	315	867	75	292	1.203	1.392	5.373	14.507	005
301	1.574	461	1.460	141	594	1.036	1.332	6.473	20.864	006
559	2.766	422	1.285	171	686	1.314	1.672	7.241	20.735	007
3.915	19.342	4.505	13.206	1.565	6.291	11.982	15.184	53.596	148.102	008
82	397	57	169	22	84	227	278	1.035	2.850	009
132	675	77	255	36	151	193	256	1.381	4.391	025
174	882	72	231	40	151	225	318	1.434	4.418	010
106	523	83	241	29	112	305	422	1.569	4.524	011
94	479	51	152	16	64	143	207	796	2.387	012
142	729	91	276	30	126	339	507	1.489	4.344	013
310	1.614	190	585	78	318	459	640	2.732	8.209	014
155	787	96	305	39	168	280	383	1.466	4.352	015
64	338	65	206	32	127	157	206	811	2.398	026
105	524	53	165	21	87	228	343	1.131	3.297	016
312	1.648	182	573	71	297	388	545	2.478	7.847	017
249	1.343	153	458	52	218	545	730	2.580	7.470	018
388	1.972	259	744	77	303	1.028	1.345	4.853	13.494	019
178	874	115	373	56	220	274	354	1.554	4.524	020
162	816	132	366	32	136	416	537	2.080	5.969	021
172	866	119	364	53	206	326	443	1.677	4.835	024
265	1.333	130	411	59	245	375	521	2.193	6.634	022
200	1.033	83	276	47	195	185	264	1.324	4.134	023
10.499	52.764	9.384	27.831	3.254	13.126	27.347	35.146	133.003	378.570	

TAV. 15 - Abitazioni in complesso (occupate)

Codice dei Comuni	COMUNI	ABITAZIONI OCCUPATE								
		NUMERO	Superficie m <sup>2</sup>	STANZE				Numero medio di stanze per abitazione	OCCU	
				Adibite esclusivamente o promiscuamente ad abitazione	Cucine	Adibite esclusivamente ad altro uso	TOTALE		Famiglie	Componenti
001	ARGENTA	7.789	732.728	29.815	6.563	421	36.799	4,7	8.605	23.885
002	BERRA	2.497	213.018	8.446	2.323	134	10.903	4,4	2.618	7.079
003	BONDENO	5.987	565.959	22.678	5.360	204	28.242	4,7	6.331	18.211
004	CENTO	9.213	965.293	35.556	8.318	695	44.569	4,8	10.145	29.031
005	CODIGORO	4.801	431.679	16.801	4.411	150	21.362	4,4	5.351	14.465
006	COMACCHIO	6.022	505.183	21.529	4.648	265	26.442	4,4	6.461	20.831
007	COPPARO	6.796	611.439	25.356	5.586	204	31.146	4,6	7.233	20.709
008	FERRARA	51.954	4.520.447	178.253	44.496	1.524	224.273	4,3	53.485	147.872
009	FORMIGNANA	946	84.445	3.451	910	44	4.405	4,7	1.035	2.850
025	GORO	1.367	104.802	4.213	998	68	5.279	3,9	1.381	4.391
010	JOLANDA DI SAVOIA	1.385	128.004	5.428	1.170	36	6.634	4,8	1.433	4.415
011	LAGOSANTO	1.423	125.704	4.857	1.333	29	6.219	4,4	1.568	4.523
012	MASI TORELLO	765	77.826	3.007	716	7	3.730	4,9	796	2.387
013	MASSA FISCAGLIA	1.381	118.159	4.893	1.150	36	6.079	4,4	1.489	4.344
014	MESOLA	2.646	223.787	8.922	2.293	146	11.361	4,3	2.727	8.185
015	MIGLIARINO	1.437	131.698	5.280	1.244	46	6.570	4,6	1.466	4.352
026	MIGLIARO	767	69.651	2.832	692	34	3.558	4,6	809	2.395
016	MIRABELLO	1.082	101.726	4.042	1.008	105	5.155	4,8	1.131	3.297
017	OSTELLATO	2.404	227.286	9.253	2.256	159	11.668	4,9	2.477	7.845
018	POGGIO RENATICO	2.350	223.447	8.924	2.069	108	11.101	4,7	2.580	7.470
019	PORTOMAGGIORE	4.609	411.974	16.651	3.799	192	20.642	4,5	4.849	13.487
020	RO	1.526	135.402	5.537	1.312	62	6.911	4,5	1.552	4.513
021	SANT'AGOSTINO	1.918	197.509	7.447	1.821	123	9.391	4,9	2.080	5.969
024	TRESIGALLO	1.637	140.479	5.835	1.300	77	7.212	4,4	1.672	4.826
022	VIGARANO MAINARDA	2.025	189.890	8.006	1.752	90	9.848	4,9	2.193	6.634
023	VOGHIERA	1.268	128.859	5.384	1.053	48	6.485	5,1	1.324	4.134
	<b>TOTALE PROVINCIA</b>	<b>125.995</b>	<b>11.366.394</b>	<b>452.396</b>	<b>108.581</b>	<b>5.007</b>	<b>565.984</b>	<b>4,5</b>	<b>132.791</b>	<b>378.100</b>

TAV. 16 - Abitazioni occupate

Codice dei Comuni	COMUNI	PROPRIETÀ							ABITAZIONI	Superficie m <sup>2</sup>
		ABITAZIONI	Superficie m <sup>2</sup>	Superficie media per abitazione	STANZE		OCCUPANTI			
					TOTALE	Adibite esclusivamente o promiscuamente ad abitazione	Famiglie	Componenti		
001	ARGENTA	5.163	519.549	100,6	25.932	21.150	5.788	16.246	1.952	149.587
002	BERRA	1.771	158.924	89,7	8.090	6.300	1.876	4.987	541	39.273
003	BONDENO	3.865	389.393	100,7	19.344	15.689	4.127	11.948	1.644	134.581
004	CENTO	5.705	653.367	114,5	29.818	23.956	6.399	18.695	2.837	247.139
005	CODIGORO	3.343	314.975	94,2	15.592	12.363	3.797	10.144	1.074	85.465
006	COMACCHIO	3.267	305.376	93,5	15.754	12.935	3.536	11.385	2.309	164.184
007	COPPARO	4.241	416.345	98,2	21.014	17.278	4.572	13.220	2.132	159.745
008	FERRARA	26.699	2.626.771	98,4	127.342	102.487	27.747	78.963	22.148	1.625.243
009	FORMIGNANA	648	61.046	94,2	3.177	2.503	725	1.991	216	16.207
025	GORO	1.122	88.705	79,1	4.450	3.582	1.134	3.650	143	8.620
010	JOLANDA DI SAVOIA	823	82.652	100,4	4.350	3.618	862	2.741	445	35.133
011	LAGOSANTO	997	91.036	91,3	4.526	3.557	1.117	3.215	296	23.837
012	MASI TORELLO	511	57.040	111,6	2.698	2.208	539	1.647	199	16.414
013	MASSA FISCAGLIA	855	80.377	94,0	4.127	3.367	938	2.757	447	31.370
014	MESOLA	1.791	161.851	90,4	8.207	6.507	1.857	5.673	595	41.242
015	MIGLIARINO	841	82.719	98,4	4.109	3.340	861	2.564	482	38.796
026	MIGLIARO	419	42.645	101,8	2.162	1.747	454	1.336	293	22.355
016	MIRABELLO	638	64.491	101,1	3.242	2.563	672	1.990	350	28.454
017	OSTELLATO	1.607	160.035	99,6	8.256	6.597	1.660	5.354	569	46.184
018	POGGIO RENATICO	1.435	144.490	100,7	7.127	5.785	1.598	4.628	732	60.034
019	PORTOMAGGIORE	2.833	275.373	97,2	13.609	11.062	3.010	8.602	1.482	110.958
020	RO	960	93.144	97,0	4.687	3.794	977	2.899	424	31.197
021	SANT'AGOSTINO	1.281	140.215	109,5	6.624	5.296	1.412	4.093	471	41.135
024	TRESIGALLO	970	91.804	94,6	4.643	3.791	996	2.925	569	40.943
022	VIGARANO MAINARDA	1.248	125.828	100,8	6.503	5.317	1.367	4.197	637	51.895
023	VOGHIERA	855	93.200	109,0	4.662	3.896	904	2.894	312	25.466
	<b>TOTALE PROVINCIA</b>	<b>73.888</b>	<b>7.321.351</b>	<b>99,1</b>	<b>360.045</b>	<b>290.688</b>	<b>78.925</b>	<b>228.744</b>	<b>43.299</b>	<b>3.275.457</b>

e non occupate); altri tipi di alloggio

PANTI		ABITAZIONI NON OCCUPATE				TOTALE			ALTRI TIPI DI ALLOGGIO			Codice dei Comuni
Numero medio occupanti per abitazione	Numero medio occupanti per stanza	NUMERO	di cui con persone temporaneamente presenti	STANZE	Numero medio stanze per abitazione	NUMERO	STANZE	Numero medio stanze per abitazione	NUMERO	OCCUPANTI		
										Famiglie	Componenti	
3,1	0,7	816	7	3.750	4,6	8.605	40.549	4,7	20	23	51	001
2,8	0,7	320	2	1.243	3,9	2.817	12.146	4,3	2	2	3	002
3,0	0,8	515	11	2.399	4,7	6.502	30.641	4,7	1	1	1	003
3,2	0,7	963	29	4.231	4,4	10.176	48.800	4,8	7	12	24	004
3,0	0,7	512	15	1.909	3,7	5.313	23.271	4,4	21	22	42	005
3,5	0,8	23.609	6	84.568	3,6	29.631	111.010	3,7	9	12	33	006
3,0	0,7	526	2	2.231	4,2	7.322	33.377	4,6	2	2	3	007
2,8	0,7	3.686	256	14.458	3,9	55.640	238.731	4,3	103	109	228	008
3,0	0,7	113	1	512	4,5	1.059	4.917	4,6	-	-	-	009
3,2	0,8	84	1	257	3,1	1.451	5.536	3,8	-	-	-	025
3,2	0,7	76	1	345	4,5	1.461	6.979	4,8	1	1	3	010
3,2	0,7	192	1	747	3,9	1.615	6.966	4,3	1	1	1	011
3,1	0,6	110	-	517	4,7	875	4.247	4,9	-	-	-	012
3,1	0,7	148	7	542	3,7	1.529	6.621	4,3	-	-	-	013
3,1	0,7	332	21	1.212	3,7	2.978	12.573	4,2	3	5	24	014
3,0	0,7	168	2	818	4,9	1.605	7.388	4,6	-	-	-	015
3,1	0,7	96	4	462	4,8	863	4.020	4,7	1	2	3	026
3,0	0,7	145	-	703	4,8	1.227	5.858	4,8	-	-	-	016
3,3	0,7	172	2	729	4,2	2.576	12.397	4,8	1	1	2	017
3,2	0,7	259	5	1.184	4,6	2.609	12.285	4,7	-	-	-	018
2,9	0,7	543	2	2.295	4,2	5.152	22.937	4,5	3	4	7	019
3,0	0,7	161	1	729	4,5	1.687	7.640	4,5	2	2	11	020
3,1	0,6	143	3	666	4,7	2.061	10.057	4,9	-	-	-	021
2,9	0,7	205	2	928	4,5	1.842	8.140	4,4	4	4	8	024
3,3	0,7	170	5	781	4,6	2.195	10.629	4,8	-	-	-	022
3,3	0,6	169	8	759	4,5	1.437	7.244	5,0	-	-	-	023
<b>3,0</b>	<b>0,7</b>	<b>34.233</b>	<b>394</b>	<b>128.975</b>	<b>3,8</b>	<b>160.228</b>	<b>694.959</b>	<b>4,3</b>	<b>181</b>	<b>203</b>	<b>444</b>	

per titolo di godimento

AFFITTO					ALTRO TITOLO							Codice dei Comuni
Superficie media per abitazione	STANZE		OCCUPANTI		ABITAZIONI	Superficie m <sup>2</sup>	Superficie media per abitazione	STANZE		OCCUPANTI		
	TOTALE	Adibite esclusivamente o promiscuamente ad abitazione	Famiglie	Componenti				TOTALE	Adibite esclusivamente o promiscuamente ad abitazione	Famiglie	Componenti	
76,6	7.728	6.129	2.071	5.588	674	63.592	94,4	3.139	2.536	746	2.051	001
72,6	2.051	1.558	556	1.588	185	14.821	80,1	762	588	186	504	002
81,9	6.854	5.380	1.698	4.852	478	41.985	87,8	2.044	1.609	506	1.411	003
87,1	11.748	9.232	3.010	8.371	671	64.787	96,6	3.003	2.368	736	1.965	004
79,6	4.219	3.248	1.141	3.220	384	31.239	81,4	1.551	1.190	413	1.101	005
71,1	8.844	7.075	2.450	8.014	446	35.623	79,9	1.844	1.519	475	1.432	006
74,9	8.346	6.657	2.215	6.307	423	35.349	83,6	1.786	1.421	446	1.182	007
73,4	83.658	65.179	22.543	60.339	3.107	268.433	86,4	13.273	10.587	3.195	8.570	008
75,0	871	671	224	639	82	7.192	87,7	357	277	86	220	009
60,3	478	363	145	439	102	7.477	73,3	351	268	102	302	025
79,0	1.773	1.385	452	1.312	117	10.219	87,3	511	425	119	362	010
80,5	1.169	896	314	923	130	10.831	83,3	524	404	137	385	011
82,5	821	639	202	604	55	4.372	79,5	211	160	55	136	012
70,2	1.636	1.279	466	1.334	79	6.412	81,2	318	247	85	253	013
69,3	2.158	1.655	608	1.775	260	20.694	79,6	996	760	262	737	014
80,5	1.951	1.536	487	1.426	114	10.183	89,3	510	404	118	362	015
76,3	1.154	895	300	892	55	4.651	84,6	242	190	55	167	026
81,3	1.474	1.134	363	1.019	94	8.781	93,4	439	345	96	288	016
81,2	2.364	1.834	581	1.798	228	21.067	92,4	1.048	822	236	693	017
82,0	3.023	2.347	783	2.192	183	18.923	103,4	951	792	199	650	018
74,9	5.758	4.573	1.535	4.102	294	25.643	87,2	1.275	1.016	304	783	019
73,6	1.643	1.284	429	1.212	142	11.061	77,9	581	459	146	402	020
87,3	2.033	1.580	490	1.404	166	16.159	97,3	734	571	178	472	021
72,0	2.160	1.711	577	1.645	98	7.732	78,9	409	333	99	256	024
81,5	2.726	2.192	672	2.004	140	12.167	86,9	619	497	154	433	022
81,6	1.331	1.091	317	927	101	10.193	100,9	492	397	103	313	023
<b>75,6</b>	<b>167.971</b>	<b>131.523</b>	<b>44.629</b>	<b>123.926</b>	<b>8.808</b>	<b>769.586</b>	<b>87,4</b>	<b>37.968</b>	<b>30.185</b>	<b>9.237</b>	<b>25.430</b>	

TAV. 17 - Abitazioni occupate

Codice dei Comuni	COMUNI	EPOCA DI						
		Prima del 1919		1919 - 1945		1946 - 1960		1961
		Abitazioni	Stanze	Abitazioni	Stanze	Abitazioni	Stanze	Abitazioni
001	ARGENTA	1.105	4.918	977	4.568	2.792	12.845	1.639
002	BERRA	644	2.654	302	1.314	424	1.846	432
003	BONDENO	1.483	6.721	812	3.828	1.067	4.980	1.408
004	CENTO	1.700	7.691	639	3.031	1.527	7.059	2.905
005	CODIGORO	663	2.620	514	2.106	1.377	6.070	1.108
006	COMACCHIO	707	2.573	457	1.912	1.577	7.005	1.849
007	COPPARO	1.816	7.796	590	2.588	1.414	6.596	1.527
008	FERRARA	9.433	39.546	5.489	22.029	15.430	65.368	14.144
009	FORMIGNANA	213	927	94	449	132	662	210
025	GORO	114	365	98	327	310	1.201	416
010	JOLANDA DI SAVOIA	176	753	226	1.063	699	3.496	133
011	LAGOSANTO	103	408	253	1.038	319	1.411	284
012	MASI TORELLO	188	933	68	331	127	629	215
013	MASSA FISCAGLIA	469	1.762	148	659	344	1.683	184
014	MESOLA	354	1.341	274	1.123	846	3.779	450
015	MIGLIARINO	414	1.806	181	810	236	1.116	268
026	MIGLIARO	260	1.035	82	413	180	975	89
016	MIRABELLO	244	1.212	139	648	145	665	274
017	OSTELLATO	433	2.050	285	1.281	634	3.309	491
018	POGGIO RENATICO	405	1.895	353	1.647	560	2.585	541
019	PORTOMAGGIORE	772	3.258	383	1.691	1.333	5.837	1.093
020	RO	377	1.684	179	795	319	1.360	283
021	SANT'AGOSTINO	384	1.799	197	957	333	1.624	461
024	TRESIGALLO	282	1.258	601	2.415	217	1.007	231
022	VIGARANO MAINARDA	485	2.411	186	865	343	1.608	594
023	VOGHIERA	362	1.777	95	475	275	1.445	279
	<b>TOTALE PROVINCIA</b>	<b>23.586</b>	<b>101.193</b>	<b>13.622</b>	<b>58.363</b>	<b>32.960</b>	<b>146.161</b>	<b>31.508</b>

TAV. 18 - Abitazioni occupate

Codice dei Comuni	COMUNI	ABITAZIONI							
		1			2			3	
		Abitazioni	Occupanti		Abitazioni	Occupanti		Abitazioni	Occu
			Famiglie	Componenti		Famiglie	Componenti		Famiglie
001	ARGENTA	28	28	35	532	540	892	1.074	1.138
002	BERRA	14	14	15	289	290	502	355	361
003	BONDENO	19	19	21	366	372	626	779	790
004	CENTO	49	49	59	400	416	702	1.222	1.301
005	CODIGORO	33	33	35	418	425	715	694	735
006	COMACCHIO	58	60	85	476	487	1.170	1.194	1.255
007	COPPARO	28	30	30	589	594	1.088	861	892
008	FERRARA	745	757	1.047	4.000	4.042	7.080	8.392	8.527
009	FORMIGNANA	2	2	2	62	63	102	133	134
025	GORO	27	28	38	188	188	404	301	303
010	JOLANDA DI SAVOIA	5	5	8	77	77	128	196	197
011	LAGOSANTO	9	9	9	127	133	242	195	199
012	MASI TORELLO	3	3	3	46	46	73	72	73
013	MASSA FISCAGLIA	13	14	21	163	164	326	209	219
014	MESOLA	12	12	13	249	252	484	462	470
015	MIGLIARINO	9	9	10	115	115	176	144	144
026	MIGLIARO	3	3	3	71	71	126	95	96
016	MIRABELLO	3	3	4	53	53	98	126	129
017	OSTELLATO	14	14	15	185	185	349	250	253
018	POGGIO RENATICO	2	2	2	128	133	232	295	308
019	PORTOMAGGIORE	20	20	21	364	371	605	677	695
020	RO	11	11	16	156	156	270	198	198
021	SANT'AGOSTINO	5	6	6	62	62	93	208	222
024	TRESIGALLO	4	4	4	125	125	219	321	324
022	VIGARANO MAINARDA	7	7	7	100	100	183	239	250
023	VOGHIERA	6	6	6	57	57	99	109	111
	<b>TOTALE PROVINCIA</b>	<b>1.129</b>	<b>1.148</b>	<b>1.515</b>	<b>9.398</b>	<b>9.517</b>	<b>16.984</b>	<b>18.801</b>	<b>19.324</b>

## per epoca di costruzione

COSTRUZIONE									Codice dei Comuni
- 1971	1972 - 1975		1976 - 1980		dopo il 1980		TOTALE		
Stanze	Abitazioni	Stanze	Abitazioni	Stanze	Abitazioni	Stanze	Abitazioni	Stanze	
8.087	439	2.220	751	3.706	86	455	7.789	36.799	001
1.975	305	1.385	339	1.520	51	209	2.497	10.903	002
6.811	568	2.735	584	2.857	65	310	5.987	28.242	003
14.314	1.105	5.755	1.223	6.111	114	608	9.213	44.569	004
5.191	471	2.243	607	2.829	61	303	4.801	21.362	005
8.253	706	3.280	669	3.141	57	278	6.022	26.442	006
7.223	651	3.145	758	3.608	40	190	6.796	31.146	007
<b>62.509</b>	<b>4.134</b>	<b>19.533</b>	<b>3.088</b>	<b>14.138</b>	<b>236</b>	<b>1.150</b>	<b>51.954</b>	<b>224.273</b>	<b>008</b>
1.027	123	549	153	694	21	97	946	4.405	009
1.659	181	724	212	862	36	141	1.367	5.279	025
634	43	205	100	451	8	32	1.385	6.634	010
1.279	195	881	247	1.114	22	88	1.423	6.219	011
1.043	46	221	114	541	7	32	765	3.730	012
892	96	453	128	576	12	54	1.381	6.079	013
1.921	328	1.460	353	1.560	41	177	2.646	11.361	014
1.255	117	529	207	983	14	71	1.437	6.570	015
407	60	288	86	393	10	47	767	3.558	026
1.271	108	516	151	735	21	108	1.082	5.155	016
2.312	197	1.005	329	1.550	35	161	2.404	11.668	017
2.591	152	779	301	1.433	38	171	2.350	11.101	018
4.978	483	2.333	496	2.328	49	217	4.609	20.642	019
1.296	187	890	169	820	12	66	1.526	6.911	020
2.331	240	1.186	291	1.432	12	62	1.918	9.391	021
1.092	113	519	176	836	17	85	1.637	7.212	024
2.906	182	895	211	1.047	24	116	2.025	9.848	022
1.421	87	466	141	754	29	147	1.268	6.485	023
<b>144.678</b>	<b>11.317</b>	<b>54.195</b>	<b>11.884</b>	<b>56.019</b>	<b>1.118</b>	<b>5.375</b>	<b>125.995</b>	<b>565.984</b>	

## per numero di stanze

CON STANZE											Codice dei Comuni
panti	4			5			6 e più				
	Abitazioni	Occupanti		Abitazioni	Occupanti		Abitazioni	Stanze	Occupanti		
Componenti		Famiglie	Componenti		Famiglie	Componenti			Famiglie	Componenti	
2.552	2.484	2.671	7.038	1.681	1.885	5.656	1.990	14.144	2.343	7.712	001
826	926	962	2.590	453	481	1.452	460	3.277	510	1.694	002
1.779	2.004	2.089	5.715	1.355	1.445	4.377	1.464	10.363	1.616	5.693	003
2.952	2.846	3.050	8.244	2.396	2.614	8.046	2.300	16.690	2.715	9.028	004
1.681	1.615	1.761	4.694	1.065	1.216	3.545	976	6.626	1.181	3.795	005
3.665	1.802	1.913	6.147	1.470	1.601	5.576	1.022	7.292	1.145	4.188	006
2.217	2.331	2.438	6.782	1.499	1.612	4.962	1.488	10.538	1.667	5.630	007
<b>19.396</b>	<b>19.988</b>	<b>20.407</b>	<b>56.309</b>	<b>10.974</b>	<b>11.368</b>	<b>35.453</b>	<b>7.855</b>	<b>55.530</b>	<b>8.384</b>	<b>28.587</b>	<b>008</b>
296	341	362	952	199	224	656	209	1.521	250	842	009
852	507	511	1.730	211	217	814	133	890	134	553	025
474	392	402	1.176	338	348	1.156	377	2.629	404	1.473	010
490	514	553	1.590	330	372	1.218	248	1.665	302	974	011
161	261	268	760	156	163	538	227	1.595	243	852	012
574	455	480	1.344	263	287	964	278	1.978	325	1.115	013
1.226	954	979	2.870	520	544	1.791	449	3.049	470	1.801	014
355	588	590	1.700	292	303	937	289	2.087	305	1.174	015
231	263	276	784	145	152	497	190	1.351	211	754	026
288	399	411	1.093	231	248	797	270	1.917	287	1.017	016
606	734	745	2.197	568	584	2.018	653	4.758	696	2.660	017
732	827	884	2.307	547	616	1.878	551	3.915	637	2.319	018
1.594	1.735	1.798	4.837	974	1.041	3.195	839	6.053	924	3.235	019
491	539	546	1.542	306	314	1.009	316	2.308	327	1.185	020
457	575	614	1.636	556	601	1.805	512	3.558	575	1.972	021
792	543	548	1.542	366	375	1.215	278	1.993	296	1.054	024
600	672	710	1.989	444	476	1.529	563	4.016	650	2.326	022
249	418	426	1.201	275	292	946	403	2.991	432	1.633	023
<b>45.536</b>	<b>44.713</b>	<b>46.394</b>	<b>128.769</b>	<b>27.614</b>	<b>29.379</b>	<b>92.030</b>	<b>24.340</b>	<b>172.734</b>	<b>27.029</b>	<b>93.266</b>	

TAV. 19 - Abitazioni occupate

Codice dei Comuni	COMUNI	TOTALE ABITAZIONI		ABITAZIONI						
		Numero	Stanze	ACQUA POTABILE					Nell'abitazione	
				Di acquedotto			Di pozzo o cisterna	TOTALE	1	2 o più
				Nell'abitazione	Fuori dell'abitazione	TOTALE				
001	ARGENTA	7.789	36.799	7.612	73	7.685	45	7.730	6.014	1.191
002	BERRA	2.497	10.903	2.428	45	2.473	22	2.495	1.944	214
003	BONDENO	5.987	28.242	5.750	98	5.848	81	5.929	4.333	887
004	CENTO	9.213	44.569	8.936	67	9.003	131	9.134	6.546	2.137
005	CODIGORO	4.801	21.362	4.761	31	4.792	6	4.798	3.758	695
006	COMACCHIO	6.022	26.442	5.949	24	5.973	21	5.994	4.968	844
007	COPPARO	6.796	31.146	6.639	114	6.753	34	6.787	5.086	860
008	FERRARA	51.954	224.273	51.443	358	51.801	100	51.901	41.132	7.782
009	FORMIGNANA	946	4.405	934	9	943	1	944	733	113
025	GORO	1.367	5.279	1.349	13	1.362	—	1.362	1.166	121
010	JOLANDA DI SAVOIA	1.385	6.634	1.371	11	1.382	2	1.384	1.195	111
011	LAGOSANTO	1.423	6.219	1.409	7	1.416	2	1.418	1.182	154
012	MASI TORELLO	765	3.730	757	8	765	—	765	596	106
013	MASSA FISCAGLIA	1.381	6.079	1.367	9	1.376	1	1.377	1.023	120
014	MESOLA	2.646	11.361	2.603	35	2.638	4	2.642	2.123	246
015	MIGLIARINO	1.437	6.570	1.409	25	1.434	2	1.436	1.102	165
028	MIGLIARO	767	3.558	756	7	763	3	766	586	76
016	MIRABELLO	1.082	5.155	1.071	7	1.078	2	1.080	835	177
017	OSTELLATO	2.404	11.668	2.365	23	2.388	13	2.401	1.884	328
018	POGGIO RENATICO	2.350	11.101	2.306	13	2.319	13	2.332	1.868	297
019	PORTOMAGGIORE	4.609	20.642	4.496	80	4.576	21	4.597	3.697	533
020	RO	1.526	6.911	1.375	53	1.428	88	1.516	1.121	140
021	SANT'AGOSTINO	1.918	9.391	1.891	8	1.899	12	1.911	1.424	421
024	TRESIGALLO	1.637	7.212	1.614	13	1.627	5	1.632	1.322	213
022	VIGARANO MAINARDA	2.025	9.848	1.999	16	2.015	3	2.018	1.502	325
023	VOGHIERA	1.268	6.485	1.245	19	1.264	2	1.266	917	173
	<b>TOTALE PROVINCIA</b>	<b>125.995</b>	<b>565.984</b>	<b>123.835</b>	<b>1.166</b>	<b>125.001</b>	<b>614</b>	<b>125.615</b>	<b>98.057</b>	<b>18.429</b>

TAV. 20 - Abitazioni occupate per figura giuridica

Codice dei Comuni	COMUNI	ABITAZIONI OCCUPATE									
		PERSONA FISICA		IMPRESE		COOPERATIVE EDILIZIE A PROPRIETÀ INDIVIDUALE E INDIVISA		STATO, REGIONI, PROVINCE COMUNI, IACP		ENTI PREVIDENZIALI	
		Abitazioni	Stanze	Abitazioni	Stanze	Abitazioni	Stanze	Abitazioni	Stanze	Abitazioni	Stanze
001	ARGENTA	6.858	33.151	65	297	40	175	674	2.454	10	43
002	BERRA	2.325	10.207	3	13	—	—	134	522	7	29
003	BONDENO	5.680	26.896	51	248	5	23	192	797	2	8
004	CENTO	8.410	40.998	294	1.354	127	611	263	1.064	3	13
005	CODIGORO	4.600	20.420	28	128	28	147	102	437	1	5
006	COMACCHIO	5.076	22.303	86	412	95	485	726	3.079	5	23
007	COPPARO	6.403	29.466	74	317	37	162	212	819	10	55
008	FERRARA	45.618	200.057	901	3.926	798	2.909	3.993	14.485	121	552
009	FORMIGNANA	850	3.942	5	24	21	101	51	253	2	8
025	GORO	1.309	5.067	—	—	—	—	51	177	2	8
010	JOLANDA DI SAVOIA	1.027	5.179	111	465	—	—	75	320	—	—
011	LAGOSANTO	1.315	5.700	6	22	—	—	92	429	1	5
012	MASI TORELLO	749	3.660	3	15	—	—	7	29	—	—
013	MASSA FISCAGLIA	1.218	5.354	5	23	1	5	115	471	5	14
014	MESOLA	2.346	10.230	11	52	2	7	172	640	2	7
015	MIGLIARINO	1.291	5.906	18	84	22	96	53	244	—	—
026	MIGLIARO	680	3.170	18	88	1	7	43	186	2	8
016	MIRABELLO	988	4.691	11	47	2	8	28	123	8	34
017	OSTELLATO	2.140	10.321	7	43	18	94	146	681	12	66
018	POGGIO RENATICO	2.160	10.218	24	118	—	—	124	488	—	—
019	PORTOMAGGIORE	4.122	18.744	37	175	10	44	379	1.378	4	21
020	RO	1.343	6.196	11	49	1	4	157	584	—	—
021	SANT'AGOSTINO	1.803	8.878	20	93	8	31	49	217	—	—
024	TRESIGALLO	1.467	6.531	27	128	35	164	97	343	2	10
022	VIGARANO MAINARDA	1.887	9.283	6	28	1	3	57	228	—	—
023	VOGHIERA	1.147	5.931	12	51	—	—	86	386	2	10
	<b>TOTALE PROVINCIA</b>	<b>112.812</b>	<b>512.499</b>	<b>1.834</b>	<b>8.200</b>	<b>1.252</b>	<b>5.076</b>	<b>8.078</b>	<b>30.814</b>	<b>201</b>	<b>919</b>



## per servizio installato

FORNITE DI										ABITAZIONI SFORNITE DI ACQUA POTABILE E GABINETTO	Codice dei Comuni
GABINETTO						BAGNO	ELETTRICITÀ	RISCALDAMENTO			
		Fuori dell'abitazione		TOTALE				Impianto fisso	Con apparecchi singoli		
TOTALE	di cui con scarico	TOTALE	di cui con scarico	Numero	di cui con scarico						
7.205	7.083	498	214	7.703	7.297	7.282	7.760	4.840	2.942	10	001
2.158	2.100	288	143	2.446	2.243	2.202	2.492	1.366	1.128	—	002
5.220	5.129	712	286	5.932	5.415	5.367	5.974	3.805	2.174	5	003
8.683	8.359	439	116	9.122	8.475	8.684	9.204	7.054	2.127	6	004
4.453	4.428	288	156	4.741	4.584	4.448	4.796	2.618	2.176	—	005
5.812	5.579	72	48	5.884	5.627	5.588	6.012	4.059	1.897	8	006
5.946	5.763	738	392	6.684	6.155	6.026	6.776	3.780	3.008	2	007
48.914	48.773	2.779	1.745	51.693	50.518	48.615	51.891	37.199	14.630	13	008
846	812	74	28	920	840	858	946	618	325	2	009
1.287	1.219	61	35	1.348	1.254	1.267	1.365	962	404	1	025
1.306	1.270	59	7	1.365	1.277	1.290	1.383	871	514	—	010
1.336	1.307	51	29	1.387	1.336	1.332	1.419	915	505	1	011
702	700	58	24	760	724	709	764	500	263	—	012
1.143	1.105	205	120	1.348	1.225	1.146	1.380	536	842	2	013
2.369	2.290	175	52	2.544	2.342	2.380	2.644	1.642	996	2	014
1.267	1.226	155	99	1.422	1.325	1.278	1.433	797	638	—	015
662	645	97	42	759	687	659	767	317	447	1	026
1.012	960	65	40	1.077	1.000	1.015	1.082	761	317	—	016
2.212	2.132	139	85	2.351	2.217	2.221	2.402	1.401	998	2	017
2.165	2.154	171	62	2.336	2.216	2.176	2.346	1.478	871	1	018
4.230	4.059	324	128	4.554	4.187	4.243	4.602	2.713	1.891	4	019
1.261	1.203	216	72	1.477	1.275	1.307	1.518	671	843	2	020
1.845	1.831	55	11	1.900	1.842	1.849	1.917	1.488	428	—	021
1.535	1.470	74	43	1.609	1.513	1.519	1.635	965	664	1	024
1.827	1.721	169	76	1.996	1.797	1.861	2.017	1.303	722	3	022
1.090	1.078	152	81	1.242	1.159	1.144	1.264	641	627	—	023
<b>116.486</b>	<b>114.396</b>	<b>8.114</b>	<b>4.134</b>	<b>124.600</b>	<b>118.530</b>	<b>116.466</b>	<b>125.789</b>	<b>83.300</b>	<b>42.377</b>	<b>66</b>	

## del proprietario e titolo di godimento

DI CUI IN AFFITTO O AD ALTRO TITOLO														Codice dei Comuni
ALTRO PROPRIETARIO		PERSONA FISICA		IMPRESE		COOPERATIVE EDILIZIE A PROPRIETÀ INDIVIDUALE E INDIVISA		STATO, REGIONI, PROVINCE COMUNI, IACP		ENTI PREVIDENZIALI		ALTRO PROPRIETARIO		
Abitazioni	Stanze	Abitazioni	Stanze	Abitazioni	Stanze	Abitazioni	Stanze	Abitazioni	Stanze	Abitazioni	Stanze	Abitazioni	Stanze	
142	679	1.817	7.823	56	249	31	132	608	2.143	9	40	105	480	001
28	132	567	2.173	3	13	—	—	127	494	3	12	26	121	002
57	270	1.863	7.782	50	243	2	9	159	645	—	—	48	219	003
116	529	2.918	12.174	281	1.274	23	111	181	729	—	—	105	463	004
42	225	1.305	5.078	25	115	4	20	87	363	—	—	37	194	005
34	140	1.961	7.374	82	396	67	336	610	2.444	4	15	31	123	006
60	327	2.218	8.717	66	278	30	131	184	702	4	16	53	288	007
523	2.364	19.618	75.938	845	3.665	611	2.002	3.601	12.776	103	464	477	2.086	008
17	77	239	964	4	18	—	—	39	177	1	4	15	65	009
5	27	190	634	—	—	—	—	50	173	1	3	4	19	025
172	670	215	888	111	465	—	—	69	292	—	—	167	639	010
9	63	349	1.355	6	22	—	—	62	255	1	5	8	56	011
6	26	238	962	3	15	—	—	7	29	—	—	6	26	012
37	212	425	1.566	5	23	1	5	76	270	4	9	15	79	013
113	425	600	2.223	10	45	1	5	142	507	1	3	101	371	014
53	240	499	2.023	16	73	1	3	29	131	—	—	51	231	015
23	99	275	1.077	17	79	—	—	34	145	1	3	21	92	026
45	252	370	1.556	11	47	—	—	17	63	3	13	43	234	016
81	463	661	2.782	5	34	4	17	79	323	5	29	43	227	017
42	277	746	3.203	23	110	—	—	106	401	—	—	40	260	018
57	280	1.358	5.446	32	146	5	19	328	1.167	2	8	51	247	019
14	78	406	1.602	10	45	1	4	135	495	—	—	14	78	020
38	172	541	2.345	20	93	1	3	40	172	—	—	35	154	021
9	36	546	2.110	26	120	3	15	84	295	1	2	7	27	024
74	306	663	2.881	6	28	1	3	41	162	—	—	66	271	022
21	107	328	1.443	12	51	—	—	54	235	1	4	18	90	023
<b>1.818</b>	<b>8.476</b>	<b>40.916</b>	<b>162.119</b>	<b>1.725</b>	<b>7.647</b>	<b>786</b>	<b>2.815</b>	<b>6.949</b>	<b>25.588</b>	<b>144</b>	<b>630</b>	<b>1.587</b>	<b>7.140</b>	

Tav. 21 - Abitazioni non occupate per motivo della non occupazione


Codice dei Comuni	COMUNI	DISPONIBILI PER LA VENDITA O L'AFFITTO		UTILIZZABILI PER VACANZA		UTILIZZABILI PER LAVORO		ALTRI MOTIVI		TOTALE		di cui costruite dopo il 1971	
		Abitazioni	Stanze	Abitazioni	Stanze	Abitazioni	Stanze	Abitazioni	Stanze	Abitazioni	Stanze	Abitazioni	Stanze
001	ARGENTA	131	509	70	324	169	938	446	1.979	816	3.750	130	614
002	BERRA	71	267	64	259	31	132	154	585	320	1.243	81	330
003	BONDENO	133	559	75	325	132	708	175	807	515	2.399	93	386
004	CENTO	377	1.632	34	144	112	544	440	1.911	963	4.231	410	1.871
005	CODIGORO	175	688	117	410	44	203	176	608	512	1.909	140	573
006	COMACCHIO	4.872	15.758	18.532	68.043	38	149	167	618	23.609	84.568	12.908	46.632
007	COPPARO	157	637	88	339	68	349	213	906	526	2.231	127	574
008	FERRARA	1.008	3.830	135	698	360	1.673	2.183	8.257	3.686	14.458	594	2.492
009	FORMIGNANA	22	112	12	37	17	97	62	266	113	512	47	220
025	GORO	13	50	36	100	1	2	34	105	84	257	18	63
010	JOLANDA DI SAVOIA	25	115	10	37	9	44	32	149	76	345	11	41
011	LAGOSANTO	76	309	57	214	6	23	53	201	192	747	86	355
012	MASI TORELLO	36	178	18	68	14	78	42	193	110	517	46	217
013	MASSA FISCAGLIA	38	133	24	85	15	67	71	257	148	542	30	120
014	MESOLA	111	432	135	444	8	41	78	295	332	1.212	98	395
015	MIGLIARINO	69	305	19	87	22	110	58	316	168	818	46	209
026	MIGLIARO	30	143	18	76	17	86	31	157	96	462	20	111
016	MIRABELLO	60	269	15	83	10	66	60	285	145	703	45	219
017	OSTELLATO	48	193	44	174	14	71	66	291	172	729	58	251
018	POGGIO RENATICO	88	350	26	115	43	260	102	459	259	1.184	97	456
019	PORTOMAGGIORE	123	521	36	154	132	593	252	1.027	543	2.295	121	550
020	RO	24	100	38	171	15	81	84	377	161	729	51	263
021	SANT'AGOSTINO	31	150	11	61	29	137	72	318	143	666	55	272
024	TRESIGALLO	50	216	32	110	22	142	101	460	205	928	58	265
022	VIGARANO MAINARDA	81	394	16	79	11	44	62	264	170	781	60	283
023	VOGHIERA	57	236	12	56	7	33	93	434	169	759	44	220
<b>TOTALE PROVINCIA</b>		<b>7.906</b>	<b>28.086</b>	<b>19.674</b>	<b>72.693</b>	<b>1.346</b>	<b>6.671</b>	<b>5.307</b>	<b>21.525</b>	<b>34.233</b>	<b>128.975</b>	<b>15.474</b>	<b>57.982</b>

TAV. 22 - Abitazioni non occupate per servizio installato

Codice dei Comuni	COMUNI	TOTALE ABITAZIONI	ABITAZIONI CHE DISPONGONO DI					ABITAZIONI CHE NON DISPONGONO DI				
			Acqua potabile	Gabinetto	Bagno	Elettricità	Riscaldamento	Acqua potabile	Gabinetto	Bagno	Elettricità	Riscaldamento
001	ARGENTA	816	708	658	509	728	463	104	149	290	84	300
002	BERRA	320	293	267	183	287	198	26	53	133	31	111
003	BONDENO	515	461	431	288	472	310	50	80	203	39	118
004	CENTO	963	894	880	779	921	816	46	57	150	24	110
005	CODIGORO	512	486	437	371	493	383	26	75	138	19	121
006	COMACCHIO	23.609	23.467	23.546	23.492	23.555	586	12	31	60	14	22.428
007	COPPARO	526	497	464	363	501	400	26	62	163	24	119
008	FERRARA	3.686	3.592	3.455	2.890	3.547	3.174	92	228	794	137	504
009	FORMIGNANA	113	103	100	81	108	88	9	13	31	5	25
025	GORO	84	81	78	64	82	68	3	6	19	2	12
010	JOLANDA DI SAVOIA	76	76	70	51	69	52	—	6	25	7	22
011	LAGOSANTO	192	187	176	165	187	156	4	16	27	5	32
012	MASI TORELLO	110	107	95	81	108	83	2	15	29	1	26
013	MASSA FISCAGLIA	148	137	129	77	143	104	10	17	69	3	39
014	MESOLA	332	314	291	249	322	277	13	38	72	9	33
015	MIGLIARINO	168	166	156	109	164	150	2	12	57	3	8
026	MIGLIARO	96	93	92	69	92	60	2	4	26	3	31
016	MIRABELLO	145	137	129	101	136	110	6	16	41	9	32
017	OSTELLATO	172	164	153	130	167	130	6	19	41	5	40
018	POGGIO RENATICO	259	253	255	210	251	228	5	4	48	7	30
019	PORTOMAGGIORE	543	430	428	295	430	355	104	108	226	106	170
020	RO	161	139	126	97	136	104	20	34	59	25	33
021	SANT'AGOSTINO	143	139	130	117	138	125	2	13	26	5	12
024	TRESIGALLO	205	185	172	147	184	150	12	24	44	12	44
022	VIGARANO MAINARDA	170	161	160	120	164	128	5	9	48	5	36
023	VOGHIERA	169	152	138	91	154	132	17	31	77	14	31
<b>TOTALE PROVINCIA</b>		<b>34.233</b>	<b>33.422</b>	<b>33.016</b>	<b>31.129</b>	<b>33.539</b>	<b>8.830</b>	<b>604</b>	<b>1.120</b>	<b>2.896</b>	<b>598</b>	<b>24.467</b>

Tav. 23 - Abitazioni non occupate per figura giuridica del proprietario

Codice dei Comuni	COMUNI	PERSONA FISICA		IMPRESE		COOPERATIVE EDILIZIE A PROPRIETÀ INDIVIDUALE E INDIVISA		STATO, REGIONI PROVINCE, COMUNI, IACP		ENTI PREVIDENZIALI		ALTRO PROPRIETARIO	
		Abitazioni	Stanze	Abitazioni	Stanze	Abitazioni	Stanze	Abitazioni	Stanze	Abitazioni	Stanze	Abitazioni	Stanze
001	ARGENTA	734	3.398	14	60	6	29	33	115	—	—	29	148
002	BERRA	286	1.096	5	19	12	60	11	38	—	—	6	30
003	BONDENO	500	2.326	6	26	—	—	3	14	—	—	6	33
004	CENTO	802	3.501	102	473	45	183	4	15	—	—	10	49
005	CODIGORO	456	1.683	20	91	13	60	17	49	—	—	6	26
006	COMACCHIO	21.047	76.878	2.547	7.628	4	21	7	22	—	—	4	19
007	COPPARO	494	2.093	8	32	—	—	6	14	—	—	18	92
008	FERRARA	3.310	13.127	143	596	50	193	132	348	6	25	45	169
009	FORMIGNANA	101	454	1	5	9	41	2	12	—	—	—	—
025	GORO	80	237	—	—	—	—	3	16	—	—	1	4
010	JOLANDA DI SAVOIA	51	237	9	41	—	—	3	14	—	—	13	53
011	LAGOSANTO	169	647	10	39	—	—	1	5	—	—	12	56
012	MASI TORELLO	104	483	5	24	—	—	—	—	—	—	1	10
013	MASSA FISCAGLIA	142	518	4	19	—	—	—	—	—	—	2	5
014	MESOLA	301	1.095	7	33	—	—	21	71	—	—	3	13
015	MIGLIARINO	146	716	15	53	1	5	2	7	—	—	4	37
026	MIGLIARO	83	381	8	63	—	—	1	4	—	—	4	14
016	MIRABELLO	109	510	7	38	11	42	1	4	—	—	17	109
017	OSTELLATO	156	659	12	53	—	—	2	7	—	—	2	10
018	POGGIO RENATICO	224	1.004	18	90	1	4	6	16	—	—	10	70
019	PORTOMAGGIORE	502	2.110	16	93	—	—	16	52	—	—	9	40
020	RO	148	664	2	7	9	50	2	8	—	—	—	—
021	SANT'AGOSTINO	123	582	8	38	3	11	—	—	—	—	9	35
024	TRESIGALLO	192	869	5	26	—	—	5	20	—	—	3	13
022	VIGARANO MAINARDA	152	688	13	68	—	—	1	4	—	—	4	21
023	VOGHIERA	145	654	—	—	14	70	3	9	—	—	7	26
	<b>TOTALE PROVINCIA</b>	<b>30.557</b>	<b>116.610</b>	<b>2.985</b>	<b>9.615</b>	<b>178</b>	<b>779</b>	<b>282</b>	<b>864</b>	<b>6</b>	<b>25</b>	<b>225</b>	<b>1.082</b>



parte seconda  
dati provinciali

Faint, illegible text, likely a table or list of data, possibly representing provincial statistics. The text is too light to transcribe accurately.

TAV. 1 — Popolazione residente per singolo anno di età, sesso e stato civile

ETÀ (anni)	MASCHI						FEMMINE					
	CELIBI	CONIUGATI	VEDOVI	SEPARATI LEGALMENTE	DIVORZIATI	TOTALE	NUBILI	CONIUGATE	VEDOVE	SEPARATE LEGALMENTE	DIVORZIATE	TOTALE
0	1.304	—	—	—	—	1.304	1.283	—	—	—	—	1.283
1	1.451	—	—	—	—	1.451	1.353	—	—	—	—	1.353
2	1.575	—	—	—	—	1.575	1.502	—	—	—	—	1.502
3	1.796	—	—	—	—	1.796	1.714	—	—	—	—	1.714
4	1.917	—	—	—	—	1.917	1.783	—	—	—	—	1.783
meno di 5	8.043	—	—	—	—	8.043	7.635	—	—	—	—	7.635
5	2.104	—	—	—	—	2.104	1.929	—	—	—	—	1.929
6	2.315	—	—	—	—	2.315	2.114	—	—	—	—	2.114
7	2.383	—	—	—	—	2.383	2.314	—	—	—	—	2.314
8	2.482	—	—	—	—	2.482	2.319	—	—	—	—	2.319
9	2.508	—	—	—	—	2.508	2.392	—	—	—	—	2.392
5 - 9	11.792	—	—	—	—	11.792	11.068	—	—	—	—	11.068
10	2.515	—	—	—	—	2.515	2.385	—	—	—	—	2.385
11	2.499	—	—	—	—	2.499	2.398	—	—	—	—	2.398
12	2.619	—	—	—	—	2.619	2.540	—	—	—	—	2.540
13	2.583	—	—	—	—	2.583	2.499	—	—	—	—	2.499
14	2.633	—	—	—	—	2.633	2.414	—	—	—	—	2.414
10 - 14	12.849	—	—	—	—	12.849	12.236	—	—	—	—	12.236
15	2.778	—	—	—	—	2.778	2.516	—	—	—	—	2.516
16	2.669	9	—	—	—	2.678	2.709	13	2	—	—	2.724
17	2.863	12	—	—	—	2.875	2.650	40	1	—	—	2.691
18	2.731	13	—	1	—	2.745	2.574	139	—	—	—	2.713
19	2.571	32	2	2	—	2.607	2.246	335	—	1	—	2.582
15 - 19	13.612	66	2	3	—	13.683	12.695	527	3	1	—	13.226
20	2.493	91	1	—	—	2.585	1.999	546	4	3	—	2.552
21	2.493	186	—	—	—	2.679	1.734	827	3	2	—	2.566
22	2.330	377	—	6	1	2.714	1.472	1.066	1	14	1	2.554
23	2.001	534	—	5	—	2.540	1.144	1.302	6	19	—	2.471
24	1.797	805	—	9	—	2.611	968	1.532	7	17	1	2.525
20 - 24	11.114	1.993	1	20	1	13.129	7.317	5.273	21	55	2	12.668
25	1.513	1.041	1	14	2	2.571	765	1.715	5	40	1	2.526
26	1.255	1.203	1	10	1	2.470	646	1.717	5	29	4	2.401
27	984	1.347	1	24	—	2.356	465	1.877	8	37	2	2.389
28	796	1.579	1	24	—	2.400	394	1.892	9	47	10	2.352
29	647	1.638	—	19	3	2.307	325	2.000	11	29	3	2.368
25 - 29	5.195	6.808	4	91	6	12.104	2.595	9.201	38	182	20	12.036
30	567	1.804	5	33	3	2.412	257	2.010	14	39	10	2.330
31	484	1.947	3	35	4	2.473	226	2.156	17	40	11	2.450
32	400	2.081	1	39	5	2.526	220	2.314	11	32	11	2.588
33	385	2.246	7	36	10	2.684	205	2.411	22	41	13	2.692
34	402	2.459	2	38	4	2.905	224	2.611	24	41	21	2.921
30 - 34	2.238	10.537	18	181	26	13.000	1.132	11.502	88	193	66	12.981
35	327	2.395	3	36	10	2.771	193	2.520	29	35	23	2.800
36	210	1.678	6	31	11	1.936	131	1.723	33	32	13	1.932
37	268	2.128	4	37	6	2.443	169	2.206	49	27	20	2.471
38	249	1.932	5	36	11	2.233	160	2.111	46	32	14	2.363
39	269	1.984	4	34	17	2.308	154	2.052	47	31	14	2.298
35 - 39	1.323	10.117	22	174	55	11.691	807	10.612	204	157	84	11.864
40	271	2.176	12	31	12	2.502	165	2.327	61	21	21	2.595
41	274	2.345	13	32	8	2.672	187	2.461	74	23	18	2.763
42	246	2.300	12	32	14	2.604	186	2.481	73	28	25	2.793
43	226	2.438	15	23	7	2.709	159	2.621	89	25	27	2.921
44	253	2.201	11	28	5	2.498	171	2.299	98	27	12	2.607
40 - 44	1.270	11.460	63	146	46	12.985	868	12.189	395	124	103	13.679

## segue TAV. 1 — Popolazione residente per singolo anno di età, sesso e stato civile

ETÀ (anni)	MASCHI						FEMMINE					
	CELIBI	CONIUGATI	VEDOVI	SEPARATI LEGALMENTE	DIVORZIATI	TOTALE	NUBILI	CONIUGATE	VEDOVE	SEPARATE LEGALMENTE	DIVORZIATE	TOTALE
45	244	2.160	17	19	10	2.450	134	2.289	120	22	18	2.583
46	236	2.383	19	27	16	2.681	182	2.389	151	20	16	2.758
47	211	2.384	23	30	11	2.659	153	2.521	142	21	18	2.855
48	224	2.410	20	13	7	2.674	167	2.328	177	22	26	2.720
49	226	2.241	23	19	6	2.515	179	2.383	167	17	23	2.769
45 - 49	1.141	11.578	102	108	50	12.979	815	11.910	757	102	101	13.685
50	235	2.385	30	19	12	2.681	182	2.360	242	26	23	2.833
51	250	2.470	35	24	13	2.792	182	2.401	263	18	20	2.884
52	206	2.340	49	15	12	2.622	209	2.206	307	7	23	2.752
53	187	2.409	50	14	11	2.671	202	2.249	319	14	17	2.801
54	205	2.335	58	16	12	2.626	225	2.196	314	14	12	2.761
50 - 54	1.083	11.939	222	88	60	13.392	1.000	11.412	1.445	79	95	14.031
55	205	2.429	66	15	15	2.730	216	2.274	366	11	23	2.890
56	176	2.372	61	18	17	2.644	260	2.295	382	6	31	2.974
57	175	2.329	49	22	15	2.590	260	2.102	459	7	15	2.843
58	166	2.368	77	14	9	2.634	277	2.264	508	8	24	3.081
59	181	2.331	82	15	14	2.623	256	2.238	580	5	32	3.111
55 - 59	903	11.829	335	84	70	13.221	1.269	11.173	2.295	37	125	14.899
60	166	2.365	83	15	18	2.647	302	2.101	642	11	22	3.078
61	190	2.573	122	14	18	2.917	334	2.264	796	7	20	3.421
62	83	1.348	67	2	8	1.508	165	1.052	441	10	12	1.680
63	61	996	62	5	6	1.130	109	832	357	2	7	1.307
64	84	1.106	61	3	7	1.261	144	892	460	6	3	1.505
60 - 64	584	8.388	395	39	57	9.463	1.054	7.141	2.696	36	64	10.991
65	102	1.419	101	14	2	1.638	202	1.134	669	6	18	2.029
66	124	1.753	144	9	8	2.038	260	1.396	844	5	9	2.514
67	107	1.798	170	5	6	2.086	280	1.379	885	7	12	2.563
68	97	1.773	175	9	9	2.063	291	1.361	978	8	8	2.646
69	109	1.596	169	7	10	1.891	256	1.225	1.019	10	4	2.514
65 - 69	539	8.339	759	44	35	9.716	1.289	6.495	4.395	36	51	12.266
70	94	1.528	183	7	4	1.816	280	1.056	961	1	8	2.306
71	87	1.427	233	7	2	1.756	258	1.023	1.026	4	8	2.319
72	81	1.226	232	4	6	1.549	228	817	1.035	1	3	2.084
73	69	1.065	197	7	3	1.341	203	725	964	3	1	1.896
74	73	961	221	4	1	1.260	195	637	968	—	3	1.803
70 - 74	404	6.207	1.068	29	16	7.722	1.164	4.258	4.954	9	23	10.408
75	46	821	197	4	3	1.071	168	536	918	2	2	1.626
76	58	769	217	1	1	1.046	173	481	918	1	2	1.575
77	50	638	209	2	3	902	157	409	879	3	2	1.450
78	40	511	203	—	1	755	121	289	832	—	3	1.245
79	27	442	228	2	1	700	142	284	889	—	1	1.316
75 - 79	221	3.181	1.054	9	9	4.474	761	1.999	4.436	6	10	7.212
80 - 84	99	1.210	745	3	—	2.057	461	637	3.131	8	1	4.238
85 - 89	15	353	439	1	—	808	191	143	1.678	—	1	2.013
90 - 94	15	62	135	—	—	212	49	16	468	—	—	533
95 - 99	1	4	25	—	—	30	9	3	79	—	—	91
100 E PIU'	—	—	1	—	—	1	1	—	6	—	—	7
<b>TOTALE</b>	<b>72.441</b>	<b>104.071</b>	<b>5.388</b>	<b>1.020</b>	<b>431</b>	<b>183.351</b>	<b>64.416</b>	<b>104.491</b>	<b>27.089</b>	<b>1.025</b>	<b>746</b>	<b>197.767</b>

TAV. 2 - Popolazione presente per singolo anno di età, sesso e stato civile

ETÀ (anni)	MASCHI						FEMMINE					
	CELIBI	CONIUGATI	VEDOVI	SEPARATI LEGALMENTE	DIVORZIATI	TOTALE	NUBILI	CONIUGATE	VEDOVE	SEPARATE LEGALMENTE	DIVORZIATE	TOTALE
0	1.307	—	—	—	—	1.307	1.280	—	—	—	—	1.280
1	1.447	—	—	—	—	1.447	1.355	—	—	—	—	1.355
2	1.568	—	—	—	—	1.568	1.496	—	—	—	—	1.496
3	1.793	—	—	—	—	1.793	1.708	—	—	—	—	1.708
4	1.900	—	—	—	—	1.900	1.777	—	—	—	—	1.777
meno di 5	8.015	—	—	—	—	8.015	7.616	—	—	—	—	7.616
5	2.082	—	—	—	—	2.082	1.910	—	—	—	—	1.910
6	2.302	—	—	—	—	2.302	2.103	—	—	—	—	2.103
7	2.374	—	—	—	—	2.374	2.310	—	—	—	—	2.310
8	2.480	—	—	—	—	2.480	2.310	—	—	—	—	2.310
9	2.498	—	—	—	—	2.498	2.381	—	—	—	—	2.381
5 - 9	11.736	—	—	—	—	11.736	11.014	—	—	—	—	11.014
10	2.516	—	—	—	—	2.516	2.380	—	—	—	—	2.380
11	2.497	—	—	—	—	2.497	2.399	—	—	—	—	2.399
12	2.620	—	—	—	—	2.620	2.537	—	—	—	—	2.537
13	2.577	—	—	—	—	2.577	2.500	—	—	—	—	2.500
14	2.612	—	—	—	—	2.612	2.418	—	—	—	—	2.418
10 - 14	12.822	—	—	—	—	12.822	12.234	—	—	—	—	12.234
15	2.752	—	—	—	—	2.752	2.512	—	—	—	—	2.512
16	2.648	9	—	—	—	2.657	2.705	12	1	—	—	2.718
17	2.846	14	—	—	—	2.860	2.650	43	2	—	—	2.695
18	2.647	13	—	1	—	2.661	2.559	140	—	—	—	2.699
19	2.332	25	2	2	—	2.361	2.240	339	—	1	—	2.580
15 - 19	13.225	61	2	3	—	13.291	12.666	534	3	1	—	13.204
20	2.408	92	1	—	—	2.501	1.982	546	3	3	—	2.534
21	2.414	189	—	—	—	2.603	1.739	832	3	2	—	2.576
22	2.317	380	—	5	1	2.703	1.467	1.066	1	15	1	2.550
23	1.999	529	—	6	—	2.534	1.144	1.298	6	20	—	2.468
24	1.792	800	1	9	—	2.602	963	1.518	7	18	1	2.507
20 - 24	10.930	1.990	2	20	1	12.943	7.295	5.260	20	58	2	12.635
25	1.507	1.050	1	14	2	2.574	773	1.704	5	41	1	2.524
26	1.227	1.197	1	10	1	2.436	641	1.709	5	30	3	2.388
27	982	1.341	1	23	—	2.347	469	1.859	9	35	2	2.374
28	776	1.561	1	24	—	2.362	384	1.878	9	46	9	2.326
29	645	1.626	—	19	3	2.293	336	1.990	11	31	2	2.370
25 - 29	5.137	6.775	4	90	6	12.012	2.603	9.140	39	183	17	11.982
30	561	1.771	4	34	3	2.373	249	2.002	13	40	10	2.314
31	473	1.939	3	34	4	2.453	221	2.152	17	41	11	2.442
32	412	2.051	2	43	5	2.513	218	2.303	11	31	10	2.573
33	375	2.229	7	37	8	2.656	211	2.407	22	43	13	2.696
34	402	2.446	2	33	4	2.887	219	2.605	24	44	21	2.913
30 - 34	2.223	10.436	18	181	24	12.882	1.118	11.469	87	199	65	12.938
35	317	2.368	3	31	9	2.728	192	2.518	28	36	22	2.796
36	213	1.663	5	32	11	1.924	130	1.730	33	32	10	1.935
37	265	2.094	4	38	6	2.407	171	2.197	46	27	20	2.461
38	242	1.903	5	37	11	2.198	160	2.105	46	33	14	2.358
39	275	1.972	3	36	18	2.304	153	2.046	49	29	14	2.291
35 - 39	1.312	10.000	20	174	55	11.561	806	10.596	202	157	80	11.841
40	264	2.162	12	32	12	2.482	164	2.327	61	22	21	2.595
41	269	2.332	14	32	8	2.655	188	2.452	72	24	19	2.755
42	252	2.281	12	32	14	2.591	180	2.472	76	29	24	2.781
43	224	2.392	13	17	6	2.652	159	2.609	91	25	28	2.912
44	256	2.179	11	29	5	2.480	165	2.307	96	29	12	2.609
40 - 44	1.265	11.346	62	142	45	12.860	856	12.167	396	129	104	13.652



## segue TAV. 2. — Popolazione presente per singolo anno di età, sesso e stato civile

ETÀ (anni)	MASCHI						FEMMINE					
	CELIBI	CONIUGATI	VEDOVI	SEPARATI LEGALMENTE	DIVORZIATI	TOTALE	NUBILI	CONIUGATE	VEDOVE	SEPARATE LEGALMENTE	DIVORZIATE	TOTALE
45	247	2.140	18	20	10	2.435	132	2.290	120	22	17	2.581
46	231	2.370	18	26	17	2.662	179	2.394	152	19	17	2.761
47	213	2.351	23	27	11	2.625	151	2.518	142	21	18	2.850
48	218	2.399	20	12	7	2.656	164	2.327	175	22	26	2.714
49	220	2.218	22	20	6	2.486	178	2.395	166	18	23	2.780
45 - 49	1.129	11.478	101	105	51	12.864	804	11.924	755	102	101	13.686
50	234	2.362	27	19	11	2.653	184	2.350	241	26	22	2.823
51	251	2.467	31	23	13	2.785	181	2.400	260	17	20	2.878
52	209	2.333	48	15	12	2.617	211	2.202	313	6	23	2.755
53	187	2.385	49	15	10	2.646	200	2.228	321	14	17	2.780
54	205	2.319	56	15	12	2.607	223	2.192	311	14	13	2.753
50 - 54	1.086	11.866	211	87	58	13.308	999	11.372	1.446	77	95	13.989
55	205	2.414	66	15	15	2.715	216	2.260	357	12	23	2.868
56	177	2.354	64	19	17	2.631	268	2.288	375	6	32	2.969
57	172	2.330	49	23	16	2.590	261	2.096	453	7	15	2.832
58	170	2.377	79	12	9	2.647	271	2.258	503	8	25	3.065
59	185	2.330	82	15	14	2.626	259	2.224	572	5	32	3.092
55 - 59	909	11.805	340	84	71	13.209	1.275	11.126	2.260	38	127	14.826
60	169	2.359	80	12	17	2.637	303	2.095	640	10	20	3.068
61	184	2.559	120	14	19	2.896	331	2.258	791	6	20	3.406
62	86	1.333	67	2	8	1.496	164	1.054	440	12	12	1.682
63	61	996	63	5	7	1.132	105	835	359	2	7	1.308
64	91	1.113	63	3	7	1.277	144	886	459	6	3	1.498
60 - 64	591	8.360	393	36	58	9.438	1.047	7.128	2.689	36	62	10.962
65	104	1.426	103	14	3	1.650	200	1.130	667	5	18	2.020
66	126	1.759	144	9	7	2.045	256	1.395	853	5	9	2.518
67	109	1.804	171	4	6	2.094	285	1.380	888	6	12	2.571
68	95	1.774	175	9	8	2.081	293	1.360	971	7	8	2.639
69	112	1.604	171	7	8	1.902	254	1.222	1.018	9	4	2.507
65 - 69	546	8.367	764	43	32	9.752	1.288	6.487	4.397	32	51	12.255
70	96	1.527	185	7	4	1.819	283	1.062	946	2	8	2.301
71	91	1.428	230	7	2	1.758	258	1.032	1.028	4	8	2.330
72	83	1.232	229	4	6	1.554	225	820	1.040	1	3	2.089
73	68	1.064	203	7	3	1.345	206	739	961	3	1	1.910
74	72	957	227	4	1	1.261	189	639	972	—	3	1.803
70 - 74	410	6.208	1.074	29	16	7.737	1.161	4.292	4.947	10	23	10.433
75	48	820	203	4	3	1.078	166	535	926	2	2	1.631
76	58	772	226	1	1	1.058	175	480	916	1	2	1.574
77	51	646	210	2	3	912	161	411	876	3	2	1.453
78	41	513	204	—	2	760	121	295	829	—	3	1.248
79	29	439	229	2	1	700	145	283	887	—	1	1.316
75 - 79	227	3.190	1.072	9	10	4.508	768	2.004	4.434	6	10	7.222
80 - 84	103	1.219	756	3	—	2.081	480	641	3.139	8	1	4.249
85 - 89	17	353	442	1	—	813	196	146	1.686	—	1	2.029
90 - 94	16	62	128	—	—	208	52	16	487	—	—	555
95 - 99	1	3	25	—	—	29	10	3	81	—	—	94
100 E PIU'	—	—	1	—	—	1	2	—	6	—	—	8
<b>TOTALE</b>	<b>71.700</b>	<b>103.519</b>	<b>5.415</b>	<b>1.007</b>	<b>427</b>	<b>182.068</b>	<b>64.270</b>	<b>104.305</b>	<b>27.074</b>	<b>1.036</b>	<b>739</b>	<b>197.424</b>

TAV. 3 - Popolazione residente per sesso, classe di età e luogo di nascita

LUOGO DI NASCITA	Meno di 6 anni	6-13	14-18	19-24	25-44	45-64	65 e più	TOTALE
<b>A — TOTALE</b>								
<b>Nello stesso Comune di residenza</b>	<b>10.937</b>	<b>24.787</b>	<b>16.484</b>	<b>20.524</b>	<b>56.547</b>	<b>55.541</b>	<b>32.937</b>	<b>219.757</b>
In altro Comune della stessa Provincia	6.823	9.858	5.178	5.944	24.376	27.270	18.247	97.496
In altra Provincia della stessa Regione	662	1.687	1.119	1.228	4.898	5.775	3.572	19.141
Piacenza	4	15	7	11	39	50	13	139
Parma	6	26	16	11	69	85	57	270
Reggio Emilia	5	23	16	18	104	165	101	432
Modena	80	225	168	190	980	1.313	837	3.793
Bologna	479	772	430	595	2.086	2.272	1.462	8.096
Ravenna	253	546	417	300	953	1.129	826	4.424
Forlì	35	80	65	103	667	761	276	1.987
<b>In altre Regioni</b>	<b>1.027</b>	<b>2.441</b>	<b>1.772</b>	<b>2.911</b>	<b>13.581</b>	<b>13.620</b>	<b>6.819</b>	<b>41.971</b>
Piemonte	59	367	253	163	243	226	75	1.386
Valle d'Aosta	—	1	2	2	11	—	1	17
Lombardia	85	468	336	319	1.024	1.247	739	4.218
Trentino-Alto Adige	1	23	16	42	172	108	49	411
Bolzano-Bozen	—	8	5	16	88	27	6	150
Trento	1	15	11	26	84	81	43	261
Veneto	582	823	554	1.063	5.743	6.690	4.297	19.752
Friuli-Venezia Giulia	8	35	20	33	215	283	149	743
Liguria	17	49	58	65	145	197	80	611
Toscana	30	79	62	99	400	483	211	1.364
Umbria	1	14	12	17	115	101	30	290
Marche	27	51	41	97	757	1.042	252	2.267
Lazio	26	88	64	99	639	395	68	1.379
Abruzzi	19	33	35	96	692	607	94	1.576
Molise	4	8	2	15	114	60	16	219
Campania	52	111	93	221	937	563	133	2.110
Puglia	45	87	94	192	792	517	129	1.856
Basilicata	1	7	8	30	136	83	31	296
Calabria	10	36	31	96	484	308	61	1.026
Sicilia	47	97	66	180	670	576	159	1.795
Sardegna	13	64	25	82	292	134	45	655
<b>ITALIA</b>	<b>19.649</b>	<b>38.573</b>	<b>26.553</b>	<b>30.607</b>	<b>99.402</b>	<b>102.206</b>	<b>61.375</b>	<b>378.365</b>
<b>ESTERO</b>	<b>62</b>	<b>292</b>	<b>214</b>	<b>379</b>	<b>938</b>	<b>455</b>	<b>413</b>	<b>2.753</b>
<b>TOTALE</b>	<b>19.711</b>	<b>38.865</b>	<b>26.767</b>	<b>30.986</b>	<b>100.340</b>	<b>102.661</b>	<b>61.788</b>	<b>381.118</b>
<b>B — MASCHI</b>								
<b>Nello stesso Comune di residenza</b>	<b>5.826</b>	<b>12.623</b>	<b>9.457</b>	<b>10.734</b>	<b>30.130</b>	<b>28.107</b>	<b>13.914</b>	<b>110.591</b>
In altro Comune della stessa Provincia	3.524	5.029	2.667	2.759	11.457	12.349	7.116	44.901
In altra Provincia della stessa Regione	425	878	570	597	2.264	2.537	1.289	8.540
Piacenza	1	10	5	5	17	18	4	60
Parma	3	12	8	8	30	39	13	113
Reggio Emilia	5	12	7	11	46	70	29	180
Modena	40	113	94	81	417	510	292	1.547
Bologna	225	410	208	287	997	1.021	483	3.631
Ravenna	135	279	216	149	454	520	337	2.090
Forlì	16	42	32	56	303	359	111	919
<b>In altre Regioni</b>	<b>540</b>	<b>1.232</b>	<b>894</b>	<b>1.437</b>	<b>5.517</b>	<b>5.907</b>	<b>2.574</b>	<b>18.101</b>
Piemonte	29	182	133	67	103	102	24	640
Valle d'Aosta	—	1	1	2	6	—	—	10
Lombardia	48	235	150	158	416	524	255	1.786
Trentino-Alto Adige	—	13	7	23	82	42	15	182
Bolzano-Bozen	—	4	1	9	52	9	2	77
Trento	—	9	6	14	30	33	13	105
Veneto	312	409	285	470	2.109	2.830	1.666	8.081
Friuli-Venezia Giulia	3	19	9	13	77	107	40	268
Liguria	10	27	23	31	64	90	27	272
Toscana	18	41	34	50	193	209	89	634
Umbria	1	4	7	7	54	45	12	130
Marche	15	31	19	52	329	490	100	1.036
Lazio	9	44	38	52	307	186	25	661
Abruzzi	10	18	22	47	156	126	35	414
Molise	3	2	1	9	39	25	11	90
Campania	21	54	47	130	455	291	59	1.057
Puglia	24	40	42	113	395	273	64	951
Basilicata	—	4	6	16	49	43	11	129
Calabria	5	23	19	44	211	148	29	479
Sicilia	24	56	38	106	338	322	92	976
Sardegna	8	29	13	47	134	54	20	305
<b>ITALIA</b>	<b>10.115</b>	<b>19.782</b>	<b>13.588</b>	<b>15.527</b>	<b>49.368</b>	<b>48.900</b>	<b>24.873</b>	<b>182.133</b>
<b>ESTERO</b>	<b>32</b>	<b>142</b>	<b>121</b>	<b>209</b>	<b>412</b>	<b>165</b>	<b>147</b>	<b>1.218</b>
<b>TOTALE</b>	<b>10.147</b>	<b>19.904</b>	<b>13.709</b>	<b>15.736</b>	<b>49.780</b>	<b>49.055</b>	<b>25.020</b>	<b>183.351</b>

**TAV. 4 - Popolazione residente in età da 6 anni in poi per grado di istruzione, sesso, classe di età, condizione professionale o non professionale**

CLASSI DI ETÀ (anni) — CONDIZIONE	GRADO DI ISTRUZIONE											
	LAUREATI		DIPLOMATI		FORNITI DI LICENZA DI SCUOLA MEDIA INFERIORE		FORNITI DI LICENZA DI SCUOLA ELEMENTARE		ALFABETI PRIVI DI TITOLO DI STUDIO		ANALFABETI	
	MF	M	MF	M	MF	M	MF	M	MF	M	MF	M
<b>TOTALE</b>	<b>8.998</b>	<b>5.388</b>	<b>36.204</b>	<b>19.149</b>	<b>78.251</b>	<b>42.202</b>	<b>149.242</b>	<b>72.795</b>	<b>78.633</b>	<b>30.574</b>	<b>10.079</b>	<b>3.096</b>
6 - 10	—	—	—	—	—	—	1.241	629	22.402	11.534	84	40
11 - 14	—	—	—	—	4.620	2.220	15.099	7.852	440	248	26	14
15 - 19	—	—	2.316	870	21.979	11.144	2.473	1.596	94	50	47	23
20 - 24	144	45	10.386	5.125	11.912	6.277	3.092	1.562	200	94	63	26
25 - 44	5.982	3.270	16.981	9.690	26.793	14.937	44.743	20.054	5.257	1.583	584	246
45 - 54	1.198	830	3.151	1.728	6.090	3.681	31.734	16.202	10.697	3.485	1.217	445
55 - 64	1.081	785	2.061	1.130	4.173	2.558	27.078	13.492	12.505	4.188	1.676	531
65 e più	593	458	1.309	606	2.684	1.385	23.782	11.408	27.038	9.392	6.382	1.771
<b>CONDIZIONE PROFESSIONALE</b>	<b>7.324</b>	<b>4.588</b>	<b>23.083</b>	<b>13.719</b>	<b>44.973</b>	<b>28.499</b>	<b>70.328</b>	<b>45.559</b>	<b>12.680</b>	<b>6.874</b>	<b>947</b>	<b>573</b>
<i>-di cui disoccupati</i>	<i>179</i>	<i>42</i>	<i>965</i>	<i>336</i>	<i>2.826</i>	<i>985</i>	<i>3.989</i>	<i>1.210</i>	<i>1.338</i>	<i>303</i>	<i>157</i>	<i>44</i>
Imprenditori, liberi professionisti	1.031	925	959	840	596	490	601	499	27	19	—	—
Lavoratori in proprio	246	177	1.880	1.465	7.300	5.547	21.106	16.340	3.312	2.508	211	185
Coadiuvanti	80	39	781	443	2.871	1.635	5.281	1.402	1.225	156	70	17
Dirigenti e impiegati	5.848	3.378	15.536	8.076	9.221	4.386	2.325	1.735	25	16	—	—
Lavoratori dipendenti	119	67	3.927	2.895	24.985	16.441	41.013	25.583	8.071	4.175	666	371
<b>Agricoltura</b>	<b>196</b>	<b>172</b>	<b>1.803</b>	<b>1.189</b>	<b>6.011</b>	<b>3.846</b>	<b>21.287</b>	<b>11.939</b>	<b>7.208</b>	<b>3.362</b>	<b>708</b>	<b>404</b>
Imprenditori, liberi professionisti	28	27	56	43	38	31	57	51	7	4	—	—
Lavoratori in proprio	49	43	367	316	1.643	1.466	7.490	6.490	2.071	1.667	185	163
Coadiuvanti	28	20	248	166	1.207	832	2.532	615	898	94	60	15
Dirigenti e impiegati	84	80	574	450	223	153	145	136	—	—	—	—
Lavoratori dipendenti	7	2	358	194	2.900	1.364	11.043	4.647	4.232	1.597	463	226
<b>Industrie</b>	<b>757</b>	<b>690</b>	<b>6.741</b>	<b>5.280</b>	<b>19.430</b>	<b>13.775</b>	<b>25.689</b>	<b>19.869</b>	<b>3.153</b>	<b>2.587</b>	<b>156</b>	<b>132</b>
Imprenditori, liberi professionisti	41	41	148	136	131	119	185	162	—	—	—	—
Lavoratori in proprio	10	7	398	345	1.952	1.499	4.548	3.611	348	290	5	5
Coadiuvanti	3	2	101	72	356	236	434	162	42	13	3	1
Dirigenti e impiegati	657	609	3.804	2.791	2.513	1.432	722	599	11	9	—	—
Lavoratori dipendenti	46	31	2.292	1.936	14.478	10.489	19.800	15.335	2.752	2.275	148	126
<b>Altre attività</b>	<b>6.371</b>	<b>3.724</b>	<b>14.739</b>	<b>7.270</b>	<b>19.532</b>	<b>10.878</b>	<b>23.370</b>	<b>13.751</b>	<b>2.299</b>	<b>925</b>	<b>83</b>	<b>37</b>
Imprenditori, liberi professionisti	962	857	757	661	427	340	359	286	20	15	—	—
Lavoratori in proprio	187	127	1.115	804	3.705	2.582	9.068	6.239	893	551	21	17
Coadiuvanti	49	17	432	205	1.308	567	2.315	625	285	49	7	1
Dirigenti e impiegati	5.107	2.689	11.158	4.835	6.485	2.801	1.458	1.000	14	7	—	—
Lavoratori dipendenti	66	34	1.277	765	7.607	4.588	10.170	5.601	1.087	303	55	19
<b>CONDIZIONE NON PROFESSIONALE</b>	<b>1.674</b>	<b>802</b>	<b>13.121</b>	<b>5.430</b>	<b>33.278</b>	<b>13.703</b>	<b>78.916</b>	<b>27.236</b>	<b>65.973</b>	<b>23.700</b>	<b>9.132</b>	<b>2.523</b>
In cerca di prima occupazione	601	208	2.793	930	4.544	1.708	1.221	634	63	31	2	—
Scolari e studenti	60	30	5.566	2.830	16.217	8.177	16.663	8.698	22.870	11.799	—	—
Casalinghe	238	—	2.177	—	7.307	—	26.989	—	9.732	—	1.201	—
Ritirati dal lavoro	604	416	1.755	942	3.626	2.463	31.486	16.657	31.349	11.194	6.855	2.051
Altri	171	148	830	728	1.584	1.355	2.557	1.247	1.959	676	1.074	472

TAV. 5 - Popolazione residente attiva e non attiva per sesso e classe di età, attiva per

RAMI DI ATTIVITÀ ECONOMICA	CLASSI DI											
	Meno di 14		14 - 19		20 - 24		25 - 29		30 - 34		35 - 39	
	MF	M	MF	M	MF	M	MF	M	MF	M	MF	M
<b>CONDIZIONE PROFESSIONALE</b>	—	—	7.609	4.294	16.531	9.244	18.975	10.856	21.251	12.642	18.681	11.422
- di cui disoccupati	—	—	987	383	1.888	663	1.409	389	1.082	243	854	214
Imprenditori, liberi professionisti	—	—	4	1	123	92	350	265	470	390	369	327
Lavoratori in proprio	—	—	164	101	1.497	979	2.596	1.892	3.539	2.515	3.981	2.956
Coadiuvanti	—	—	754	520	1.258	839	1.016	543	1.153	440	1.068	272
Dirigenti e impiegati	—	—	509	89	3.757	1.207	5.999	2.540	6.227	3.247	4.420	2.568
Lavoratori dipendenti	—	—	6.178	3.583	9.896	6.127	9.014	5.616	9.862	6.050	8.843	5.299
<b>Agricoltura</b>	—	—	1.353	810	2.572	1.428	2.697	1.453	3.285	1.539	3.531	1.637
Imprenditori, liberi professionisti	—	—	—	—	5	4	6	4	5	4	14	12
Lavoratori in proprio	—	—	77	62	274	230	448	392	652	552	923	775
Coadiuvanti	—	—	479	360	598	461	427	260	465	201	439	103
Dirigenti e impiegati	—	—	12	—	144	83	212	154	142	112	105	88
Lavoratori dipendenti	—	—	785	388	1.551	650	1.604	643	2.021	670	2.050	661
<b>Energia, gas e acqua</b>	—	—	25	19	100	86	137	120	206	193	222	202
Imprenditori, liberi professionisti	—	—	—	—	—	—	—	—	—	—	—	—
Lavoratori in proprio	—	—	—	—	—	—	—	—	—	—	—	—
Coadiuvanti	—	—	—	—	—	—	—	—	—	—	—	—
Dirigenti e impiegati	—	—	1	—	12	3	29	19	40	33	83	66
Lavoratori dipendenti	—	—	24	19	88	83	108	101	166	160	139	136
<b>Ind. estratt., trasf. min., chim.</b>	—	—	133	94	505	368	650	518	859	715	734	628
Imprenditori, liberi professionisti	—	—	1	1	—	—	3	2	2	2	4	4
Lavoratori in proprio	—	—	—	—	10	9	10	9	6	6	10	8
Coadiuvanti	—	—	2	2	6	5	3	2	—	—	—	—
Dirigenti e impiegati	—	—	11	4	103	41	165	105	272	212	214	174
Lavoratori dipendenti	—	—	119	87	386	313	469	400	579	495	506	442
<b>Ind. lavoraz. metalli, mecc. prec.</b>	—	—	1.131	983	2.547	2.067	2.751	2.271	2.930	2.467	2.294	1.960
Imprenditori, liberi professionisti	—	—	—	—	1	1	7	7	17	13	23	19
Lavoratori in proprio	—	—	4	4	133	124	244	226	303	274	277	256
Coadiuvanti	—	—	14	13	41	32	31	14	29	11	29	10
Dirigenti e impiegati	—	—	50	9	398	163	570	346	649	473	413	313
Lavoratori dipendenti	—	—	1.063	957	1.974	1.747	1.899	1.678	1.932	1.696	1.552	1.362
<b>Ind. alim., tess., pelli, legno</b>	—	—	1.856	437	2.879	924	2.576	932	2.370	978	1.878	827
Imprenditori, liberi professionisti	—	—	—	—	2	1	2	1	9	4	9	6
Lavoratori in proprio	—	—	28	6	218	51	345	103	358	133	394	186
Coadiuvanti	—	—	46	25	71	41	55	27	80	34	65	18
Dirigenti e impiegati	—	—	39	10	310	115	329	143	310	179	221	142
Lavoratori dipendenti	—	—	1.743	396	2.278	716	1.845	658	1.613	628	1.189	475
<b>Ind. costr., install. impianti</b>	—	—	991	961	1.629	1.515	1.466	1.360	1.315	1.228	1.340	1.300
Imprenditori, liberi professionisti	—	—	—	—	4	4	15	15	20	-19	27	26
Lavoratori in proprio	—	—	9	9	178	177	346	345	375	368	452	451
Coadiuvanti	—	—	31	31	45	45	29	28	28	22	9	6
Dirigenti e impiegati	—	—	23	4	165	75	245	152	154	111	76	57
Lavoratori dipendenti	—	—	928	917	1.237	1.214	831	820	738	708	776	760
<b>Commercio, pubbl. esercizi</b>	—	—	1.422	859	2.788	1.485	2.951	1.642	3.317	1.862	3.062	1.744
Imprenditori, liberi professionisti	—	—	1	—	43	35	59	47	82	65	94	83
Lavoratori in proprio	—	—	35	15	487	265	813	567	1.228	829	1.354	922
Coadiuvanti	—	—	163	85	455	231	433	186	511	155	499	123
Dirigenti e impiegati	—	—	119	31	600	183	749	300	608	294	398	225
Lavoratori dipendenti	—	—	1.104	728	1.203	771	897	542	888	519	717	391
<b>Trasporti e comunicazioni</b>	—	—	40	23	492	339	803	633	1.120	940	927	804
Imprenditori, liberi professionisti	—	—	—	—	—	—	—	—	1	1	1	1
Lavoratori in proprio	—	—	3	3	105	102	190	190	252	248	252	250
Coadiuvanti	—	—	2	2	24	20	20	16	14	10	8	5
Dirigenti e impiegati	—	—	15	2	149	41	240	103	289	144	251	156
Lavoratori dipendenti	—	—	20	16	214	176	353	324	564	537	415	392
<b>Credito, assic.; serv. imprese</b>	—	—	126	13	886	320	1.138	614	974	707	685	544
Imprenditori, liberi professionisti	—	—	1	—	52	35	145	112	214	177	143	128
Lavoratori in proprio	—	—	2	1	8	4	34	19	41	34	31	23
Coadiuvanti	—	—	4	2	3	1	9	3	6	2	5	2
Dirigenti e impiegati	—	—	115	6	780	246	907	445	662	446	466	361
Lavoratori dipendenti	—	—	4	4	43	34	43	35	51	48	40	30
<b>Pubblica amm.ne; servizi</b>	—	—	532	95	2.133	712	3.806	1.313	4.875	2.013	4.008	1.776
Imprenditori, liberi professionisti	—	—	1	—	16	12	113	77	120	105	54	48
Lavoratori in proprio	—	—	6	1	84	17	166	41	324	71	288	85
Coadiuvanti	—	—	13	—	15	3	9	7	20	5	14	5
Dirigenti e impiegati	—	—	124	23	1.096	257	2.553	773	3.101	1.243	2.193	988
Lavoratori dipendenti	—	—	388	71	922	423	965	415	1.310	589	1.459	650
<b>In cerca di prima occupazione</b>	—	—	4.917	1.852	2.594	970	1.039	365	317	124	146	68
<b>TOTALE POP. ATTIVA</b>	—	—	12.526	6.146	19.125	10.214	20.014	11.221	21.568	12.766	18.827	11.490
Scolari e studenti	39.444	20.210	17.659	9.022	3.854	1.998	936	561	130	81	19	9
Casalinghe	—	—	497	—	1.791	—	2.751	—	3.979	—	4.289	—
Ritirati dal lavoro	—	—	18	9	25	12	25	9	57	18	123	38
Altri	19.132	9.841	1.256	1.139	1.002	905	414	313	247	135	297	154
<b>TOTALE POP. NON ATTIVA</b>	58.576	30.051	19.430	10.170	6.672	2.915	4.126	883	4.413	234	4.728	201

## ramo di attività economica e posizione nella professione; non attiva per condizione non professionale

ETÀ (anni)

40 - 44		45 - 49		50 - 54		55 - 59		60 - 64		65 - 69		70 e più	
MF	M	MF	M	MF	M	MF	M	MF	M	MF	M	MF	M
20.454	12.673	19.336	12.403	17.871	12.054	11.927	9.116	3.951	3.021	1.792	1.365	935	720
976	231	1.038	272	881	281	296	216	43	28	—	—	—	—
401	353	362	309	373	328	363	336	205	196	117	105	77	71
4.830	3.870	4.787	3.818	4.740	3.803	3.996	3.221	2.048	1.713	1.217	1.018	660	536
1.287	276	1.236	230	1.145	217	852	186	316	87	157	49	66	33
4.083	2.542	2.898	1.905	2.558	1.770	1.798	1.261	528	351	119	69	59	42
9.853	5.832	10.053	6.141	9.055	5.936	4.918	4.112	854	674	182	124	73	38
4.969	2.423	6.882	2.950	5.949	3.382	3.899	2.890	1.566	1.268	847	716	443	396
23	19	25	23	30	26	35	28	15	12	19	15	9	9
1.470	1.231	1.866	1.574	2.112	1.806	1.914	1.635	1.040	941	659	604	370	343
595	108	646	73	625	78	442	52	149	14	75	18	33	14
110	97	91	81	111	108	82	82	10	9	4	4	3	3
2.771	968	3.254	1.199	3.071	1.364	1.426	1.093	352	292	90	75	28	27
251	232	174	165	180	169	90	85	11	9	—	—	—	—
—	—	—	—	—	—	—	—	—	—	—	—	—	—
—	—	—	—	—	—	—	—	—	—	—	—	—	—
—	—	—	—	—	—	—	—	—	—	—	—	—	—
87	74	68	60	74	64	34	31	6	4	—	—	—	—
164	158	106	105	106	105	56	54	5	5	—	—	—	—
952	845	1.053	995	1.006	952	353	346	50	49	11	10	2	2
6	4	8	7	3	2	4	4	3	3	—	—	—	—
23	21	13	12	16	15	9	9	8	8	8	8	1	1
1	—	3	1	—	—	2	1	—	—	—	—	—	—
310	285	284	269	257	248	78	77	9	9	3	2	1	1
612	535	745	706	730	687	260	255	30	29	—	—	—	—
2.032	1.779	1.667	1.496	1.407	1.273	866	828	135	125	27	26	20	19
29	28	17	14	15	13	18	18	5	5	3	3	4	4
241	222	158	150	132	126	101	97	57	52	13	12	10	10
15	4	15	5	7	2	14	7	7	6	3	2	1	1
336	287	212	181	148	126	102	95	18	17	3	3	2	1
1.411	1.238	1.265	1.146	1.105	1.006	631	609	48	45	5	5	3	3
1.822	852	1.506	863	1.185	761	780	644	160	133	73	59	37	29
14	11	18	15	16	15	8	7	6	6	7	5	5	5
404	222	380	228	273	189	225	172	96	86	54	44	22	19
82	28	53	20	50	14	30	7	9	2	3	2	2	1
189	141	126	109	132	113	91	85	15	13	3	3	—	—
1.133	450	929	491	714	430	426	373	34	26	6	5	8	4
1.602	1.542	1.745	1.712	1.650	1.642	1.325	1.315	179	178	38	34	15	14
39	36	36	36	32	32	34	34	16	16	8	7	3	3
423	417	380	378	278	278	174	174	44	44	13	13	5	5
7	4	11	7	4	3	3	—	2	2	—	—	1	1
76	51	57	46	43	40	45	42	9	8	2	1	5	5
1.057	1.034	1.261	1.245	1.293	1.289	1.069	1.065	108	108	13	13	1	—
3.387	1.933	2.883	1.640	2.616	1.474	1.993	1.238	893	586	531	338	287	176
101	86	88	70	106	86	62	52	39	37	23	18	14	11
1.644	1.097	1.455	1.013	1.394	923	1.238	839	643	441	405	275	234	143
559	125	476	113	443	116	350	114	141	57	74	25	27	15
331	221	243	166	192	139	109	84	24	20	10	6	5	5
752	404	621	278	481	210	234	149	46	31	19	14	7	2
969	842	858	780	804	744	466	434	134	115	32	31	11	9
1	1	3	3	2	2	2	2	1	1	—	—	2	1
357	352	360	360	365	363	202	201	75	74	27	27	7	7
10	4	13	8	3	2	4	2	3	3	2	2	—	—
225	139	151	102	124	93	78	61	21	12	1	1	1	1
376	346	331	307	310	284	180	168	34	25	2	1	1	—
576	473	407	332	339	305	279	248	118	111	42	41	26	24
143	129	120	103	107	100	108	102	76	74	34	34	21	20
25	20	17	12	20	20	25	19	14	11	6	6	2	2
4	—	3	—	2	—	1	—	—	—	—	—	—	—
372	300	232	195	178	158	129	115	23	21	1	1	3	2
32	24	35	22	32	27	16	12	5	5	1	—	—	—
3.894	1.752	3.161	1.470	2.735	1.352	1.876	1.090	705	447	193	111	94	51
45	39	47	38	62	52	92	89	44	42	23	23	19	18
243	88	158	91	150	83	108	75	71	56	32	29	9	6
14	3	16	3	11	2	6	3	5	3	—	—	2	1
2.047	947	1.434	696	1.299	681	1.050	589	393	238	92	48	39	24
1.545	675	1.506	642	1.213	534	620	334	192	108	46	11	25	2
82	34	58	38	37	29	28	25	6	6	—	—	—	—
20.536	12.707	19.394	12.441	17.908	12.083	11.955	9.141	3.957	3.027	1.792	1.365	935	720
11	7	2	1	—	—	—	—	—	—	—	—	—	—
5.425	—	5.977	—	6.252	—	5.577	—	3.283	—	3.052	—	4.771	—
325	84	811	323	2.620	1.013	9.688	3.664	12.586	6.177	16.506	8.120	32.891	14.256
367	187	480	214	643	296	900	416	628	259	632	231	1.209	328
6.128	278	7.270	538	9.515	1.309	16.165	4.080	16.497	6.436	20.190	8.351	38.871	14.584

TAV. 6 - Popolazione residente attiva e non attiva per sesso e stato civile; attiva per ramo di

RAMI DI ATTIVITÀ ECONOMICA POSIZIONE NELLA PROFESSIONE	MASCHI					TOTALE
	CELIBI	CONIUGATI	VEDOVI	SEPARATI LEGALMENTE	DIVORZIATI	
<b>CONDIZIONE PROFESSIONALE</b>	<b>22.476</b>	<b>75.355</b>	<b>875</b>	<b>823</b>	<b>281</b>	<b>99.810</b>
- di cui disoccupati	1.561	1.261	26	58	14	2.920
Imprenditori, liberi professionisti	364	2.301	41	48	19	2.773
Lavoratori in proprio	2.882	22.681	375	200	84	26.222
Coadiuvanti	1.812	1.835	23	16	6	3.692
Dirigenti e impiegati	3.670	13.593	88	186	54	17.591
Lavoratori dipendenti	13.748	34.945	348	373	118	49.532
<b>Agricoltura, caccia, foreste, pesca</b>	<b>4.122</b>	<b>16.372</b>	<b>268</b>	<b>99</b>	<b>31</b>	<b>20.892</b>
Imprenditori, liberi professionisti	15	132	6	3	—	156
Lavoratori in proprio	1.128	8.813	158	32	14	10.145
Coadiuvanti	1.115	613	8	5	1	1.742
Dirigenti e impiegati	173	629	10	6	1	819
Lavoratori dipendenti	1.691	6.185	86	53	15	8.030
<b>Energia, gas e acqua</b>	<b>205</b>	<b>1.056</b>	<b>5</b>	<b>13</b>	<b>1</b>	<b>1.280</b>
Imprenditori, liberi professionisti	—	—	—	—	—	—
Lavoratori in proprio	—	—	—	—	—	—
Coadiuvanti	—	—	—	—	—	—
Dirigenti e impiegati	26	320	3	5	—	354
Lavoratori dipendenti	179	736	2	8	1	926
<b>Industrie estrattive, trasformazione minerali, chimiche</b>	<b>875</b>	<b>4.555</b>	<b>44</b>	<b>40</b>	<b>8</b>	<b>5.522</b>
Imprenditori, liberi professionisti	2	26	—	1	—	29
Lavoratori in proprio	11	91	3	1	—	106
Coadiuvanti	7	4	—	—	—	11
Dirigenti e impiegati	154	1.257	9	5	2	1.427
Lavoratori dipendenti	701	3.177	32	33	6	3.949
<b>Industrie lavorazione metalli, meccanica precisione</b>	<b>4.457</b>	<b>10.628</b>	<b>71</b>	<b>105</b>	<b>30</b>	<b>15.291</b>
Imprenditori, liberi professionisti	4	115	2	3	1	125
Lavoratori in proprio	206	1.313	13	17	4	1.553
Coadiuvanti	51	53	2	1	—	107
Dirigenti e impiegati	408	1.576	7	17	6	2.014
Lavoratori dipendenti	3.788	7.571	47	67	19	11.492
<b>Industrie alimentari, tessili, pelli, legno, altre</b>	<b>2.077</b>	<b>5.218</b>	<b>67</b>	<b>59</b>	<b>18</b>	<b>7.439</b>
Imprenditori, liberi professionisti	7	68	—	1	—	76
Lavoratori in proprio	171	1.223	29	9	7	1.439
Coadiuvanti	74	143	2	—	—	219
Dirigenti e impiegati	247	783	6	13	4	1.053
Lavoratori dipendenti	1.578	3.001	30	36	7	4.652
<b>Industria costruzioni, installazioni impianti edilizia</b>	<b>3.338</b>	<b>9.188</b>	<b>110</b>	<b>124</b>	<b>41</b>	<b>12.801</b>
Imprenditori, liberi professionisti	14	200	4	5	5	228
Lavoratori in proprio	332	2.269	21	30	7	2.659
Coadiuvanti	92	54	2	1	—	149
Dirigenti e impiegati	170	409	1	11	1	592
Lavoratori dipendenti	2.730	6.256	82	77	28	9.173
<b>Commercio, pubblici esercizi; riparazioni di veicoli</b>	<b>3.373</b>	<b>11.241</b>	<b>164</b>	<b>134</b>	<b>65</b>	<b>14.977</b>
Imprenditori, liberi professionisti	71	500	10	6	3	590
Lavoratori in proprio	687	6.411	122	72	37	7.329
Coadiuvanti	433	891	8	9	4	1.345
Dirigenti e impiegati	407	1.232	9	18	8	1.674
Lavoratori dipendenti	1.775	2.207	15	29	13	4.039
<b>Trasporti e comunicazioni</b>	<b>809</b>	<b>4.760</b>	<b>45</b>	<b>57</b>	<b>23</b>	<b>5.694</b>
Imprenditori, liberi professionisti	1	11	—	—	—	12
Lavoratori in proprio	243	1.879	19	27	9	2.177
Coadiuvanti	30	43	1	—	—	74
Dirigenti e impiegati	127	713	4	7	4	855
Lavoratori dipendenti	408	2.114	21	23	10	2.576
<b>Credito e assicurazione; servizi imprese; noleggio</b>	<b>836</b>	<b>2.814</b>	<b>14</b>	<b>50</b>	<b>18</b>	<b>3.732</b>
Imprenditori, liberi professionisti	169	807	10	21	7	1.014
Lavoratori in proprio	35	129	—	3	4	171
Coadiuvanti	6	4	—	—	—	10
Dirigenti e impiegati	570	1.695	2	24	5	2.296
Lavoratori dipendenti	56	179	2	2	2	241
<b>Pubblica amministrazione; servizi pubblici e privati</b>	<b>2.384</b>	<b>9.523</b>	<b>87</b>	<b>142</b>	<b>46</b>	<b>12.182</b>
Imprenditori, liberi professionisti	81	442	9	8	3	543
Lavoratori in proprio	69	553	10	9	2	643
Coadiuvanti	4	30	—	—	1	35
Dirigenti e impiegati	1.388	4.979	37	80	23	6.507
Lavoratori dipendenti	842	3.519	31	45	17	4.454
<b>In cerca di prima occupazione</b>	<b>3.173</b>	<b>303</b>	<b>6</b>	<b>21</b>	<b>8</b>	<b>3.511</b>
<b>TOTALE POPOLAZIONE ATTIVA</b>	<b>25.649</b>	<b>75.658</b>	<b>881</b>	<b>844</b>	<b>289</b>	<b>103.321</b>
Scolari e studenti	31.752	134	—	3	—	31.889
Casalinghe	—	—	—	—	—	—
Ritirati dal lavoro	1.986	27.081	4.389	139	128	33.723
Altri	13.054	1.198	118	34	14	14.418
<b>TOTALE POPOLAZIONE NON ATTIVA</b>	<b>46.792</b>	<b>28.413</b>	<b>4.507</b>	<b>176</b>	<b>142</b>	<b>80.030</b>

## attività economica e posizione nella professione; non attiva per condizione non professionale

FEMMINE						MASCHI E FEMMINE					
NUBILI	CONIUGATE	VEDOVE	SEPARATE LEGALMENTE	DIVORZiate	TOTALE	CELIBI E NUBILI	CONIUGATI	VEDOVI	SEPARATI LEGALMENTE	DIVORZIATI	TOTALE
13.147	42.598	2.823	712	425	59.503	35.623	117.951	3.498	1.535	706	159.313
1.644	4.606	173	87	24	6.534	3.205	5.867	199	145	38	9.454
90	305	35	4	7	441	454	2.606	76	52	26	3.214
980	5.985	727	73	68	7.833	3.862	28.666	1.102	273	152	34.055
626	5.887	82	14	7	6.616	7.722	2.438	105	30	13	10.308
5.032	9.623	357	222	130	15.364	8.702	23.216	445	408	184	32.955
6.419	20.796	1.422	399	213	29.249	20.167	55.741	1.770	772	331	78.781
1.483	13.731	788	89	30	16.101	5.605	30.103	1.036	188	61	36.993
1	21	7	—	1	30	16	153	13	3	1	186
145	1.225	284	1	5	1.660	1.273	10.038	442	33	19	11.805
265	2.925	40	1	—	3.231	1.380	3.538	48	6	1	4.973
72	125	8	1	1	207	245	754	18	7	2	1.026
1.000	9.435	429	86	23	10.973	2.691	15.620	515	139	38	19.003
32	71	11	—	2	116	237	1.127	16	13	3	1.396
—	—	—	—	—	—	—	—	—	—	—	—
—	—	—	—	—	—	—	—	—	—	—	—
21	49	8	—	2	80	47	369	11	5	2	434
11	22	3	—	—	36	190	758	5	8	1	962
211	531	25	15	4	786	1.086	5.086	69	55	12	6.308
—	2	3	—	—	5	2	28	3	1	—	34
1	6	—	1	—	8	12	97	3	2	—	114
1	5	—	—	—	6	8	9	—	—	—	17
100	173	3	3	1	280	254	1.430	12	8	3	1.707
109	345	19	11	3	487	810	3.522	51	44	9	4.436
638	1.715	84	58	21	2.516	5.095	12.343	155	163	51	17.807
1	9	3	—	1	14	5	124	5	3	2	139
7	107	4	2	—	120	213	1.420	17	19	4	1.673
6	91	1	—	1	99	57	144	3	1	1	206
302	552	12	15	6	887	710	2.128	19	32	12	2.901
322	956	64	41	13	1.396	4.110	8.527	111	108	32	12.888
3.175	6.172	189	103	44	9.683	5.252	11.390	256	162	62	17.122
3	17	—	—	—	20	10	85	—	1	—	96
232	1.058	40	11	17	1.358	403	2.281	69	20	24	2.797
38	285	3	1	—	327	112	428	5	1	—	546
281	404	14	11	2	712	528	1.187	20	24	6	1.765
2.621	4.408	132	80	25	7.266	4.199	7.409	162	116	32	11.918
163	312	9	7	1	492	3.501	9.500	119	131	42	13.293
—	5	1	—	—	6	14	205	5	5	5	234
2	16	—	—	—	18	334	2.285	21	30	7	2.677
—	21	—	—	—	21	92	75	2	1	—	170
131	168	4	4	1	308	301	577	5	15	2	900
30	102	4	3	—	139	2.760	6.358	86	80	28	9.312
2.301	8.084	561	126	81	11.153	5.674	19.325	725	260	146	26.130
17	90	13	—	2	122	88	590	23	6	5	712
420	2.736	369	43	33	3.601	1.107	9.147	491	115	70	10.930
283	2.449	37	11	6	2.786	716	3.340	45	20	10	4.131
647	1.020	21	15	11	1.714	1.054	2.252	30	33	19	3.388
934	1.789	121	57	29	2.930	2.709	3.996	136	86	42	6.969
243	667	37	9	6	962	1.052	5.427	82	66	29	6.656
—	—	1	—	—	1	1	11	1	—	—	13
—	18	—	—	—	18	243	1.897	19	27	9	2.195
2	27	—	—	—	29	32	70	1	—	—	103
189	467	21	9	4	690	316	1.180	25	16	8	1.545
52	155	15	—	2	224	460	2.269	36	23	12	2.800
851	942	27	31	13	1.864	1.687	3.756	41	81	31	5.596
44	98	3	3	2	150	213	905	13	24	9	1.164
14	30	4	3	3	54	49	159	4	6	7	225
7	20	—	—	—	27	13	24	—	—	—	37
771	752	16	25	8	1.572	1.341	2.447	18	49	13	3.868
15	42	4	—	—	61	71	221	6	2	2	302
4.050	10.371	912	274	223	15.830	6.434	19.894	999	416	289	28.012
24	63	4	1	1	93	105	505	13	9	4	636
159	789	26	12	10	996	228	1.342	36	21	12	1.639
24	64	1	1	—	90	28	94	1	1	1	125
2.518	5.913	250	139	94	8.914	3.906	10.892	287	219	117	15.421
1.325	3.542	631	121	118	5.737	2.167	7.061	662	166	135	10.191
4.610	1.059	13	24	7	5.713	7.783	1.362	19	45	15	9.224
17.757	43.655	2.636	736	432	65.216	43.406	119.313	3.517	1.580	721	168.537
29.878	279	4	5	—	30.166	61.630	413	4	8	—	62.055
2.024	39.192	6.133	153	142	47.644	2.024	39.192	6.133	153	142	47.644
4.265	19.987	17.439	109	152	41.952	6.251	47.068	21.828	248	280	75.675
10.492	1.378	877	22	20	12.789	23.546	2.576	995	56	34	27.207
46.659	60.836	24.453	289	314	132.551	93.451	89.249	28.960	465	456	212.581

TAV. 7 - Popolazione residente attiva in condizione professionale per

N. CLASSIFICAZIONE	RAMI E CLASSI DI ATTIVITÀ ECONOMICA	POSIZIONE			
		IMPRENDITORI E LIBERI PROFESSIONISTI		LAVORATORI IN PROPRIO	
		MF	M	MF	M
0	Agricoltura, caccia, foreste, pesca	186	156	11.805	10.145
01	Agricoltura e caccia	184	155	11.130	9.479
02	Foreste	—	—	22	22
03	Pesca	—	—	389	384
04	Attività connesse con agricoltura	2	1	264	260
1	Energia, gas e acqua	—	—	—	—
1A	Estrazione di combustibili - Industria petrolifera	—	—	—	—
11	Industria dell'estrazione e agglomerazione di combustibili solidi	—	—	—	—
12	Cokerie	—	—	—	—
13	Industria dell'estrazione di petrolio e gas naturali	—	—	—	—
14	Industria petrolifera	—	—	—	—
15	Industria dei combustibili nucleari	—	—	—	—
1B	Energia elettrica, gas e acqua	—	—	—	—
16	Industria produzione e distribuzione di energia elettrica e gas	—	—	—	—
17	Industria raccolta, depurazione e distribuzione di acqua	—	—	—	—
2	Industrie estrattive, manifatturiere per trasformazione minerali, chimiche	34	29	114	108
21	Industria dell'estrazione di minerali metalliferi	—	—	1	1
22	Industria della produzione e prima trasformazione dei metalli	1	1	12	12
23	Industria estrazione di minerali non metalliferi; torbiere	5	3	1	1
24	Industria della lavorazione di minerali non metalliferi	18	17	94	87
25	Industrie chimiche	10	8	6	5
26	Industria della produzione di fibre artificiali e sintetiche	—	—	—	—
3	Industrie manifatturiere per lavorazione metalli; meccanica di precisione	139	125	1.673	1.553
31	Industria della costruzione di prodotti in metallo	58	52	1.075	1.018
32	Industria costruzione e installazione di macchine e di materiale meccanico	53	48	250	237
33	Industria della costruzione, installazione e riparazione di macchine	—	—	8	7
34	Industria costruzione e installazione di impianti e riparazione di materiale elettrico	20	18	271	227
35	Industria costruzione e montaggio di autoveicoli	6	6	19	17
36	Industria della costruzione di altri mezzi di trasporto	1	—	15	14
37	Industria della costruzione di strumenti di precisione	1	1	35	33
4	Industrie manifatturiere alimentari, tessili, abbigliamento, mobilio, altre	96	78	2.797	1.439
41	Industrie alimentari	11	10	212	173
42	Industrie dello zucchero, delle bevande e del tabacco	8	8	26	18
43	Industrie tessili	13	8	440	66
44	Industrie delle pelli e del cuoio	2	2	92	33
45	Industrie delle calzature, di abbigliamento e affini	25	16	1.033	248
46	Industrie del legno e del mobile in-legno	16	15	658	640
47	Industrie della carta; stampa ed editoria	8	7	113	98
48	Industrie della gomma e manufatti di materie plastiche	12	9	131	112
49	Industrie manifatturiere diverse	1	1	92	51
5	Industria costruzione e installazioni impianti per edilizia	234	228	2.677	2.659
50	Edilizia e genio civile	234	228	2.677	2.659
6	Commercio, pubblici esercizi; riparazioni di veicoli	712	590	10.930	7.329
6A	Commercio, pubblici esercizi e alberghi	712	590	9.577	5.995
61	Commercio all'ingrosso	208	184	566	474
62	Commercio all'ingrosso di materiali da recupero	2	2	33	29
63	Intermediari del commercio	257	241	786	731
64	Commercio al minuto alimentari, abbigliamento; farmacie	127	82	5.426	3.204
65	Commercio al minuto veicoli, carburanti, libri, articoli vari	50	38	1.298	796
66	Pubblici esercizi ed esercizi alberghieri	68	43	1.468	761
6B	Riparazioni di beni di consumo e di veicoli	—	—	1.353	1.334
67	Riparazioni di beni di consumo e di veicoli	—	—	1.353	1.334
7	Trasporti e comunicazioni	13	12	2.195	2.177
71	Ferrovie	—	—	3	2
72	Altri trasporti terrestri	8	7	1.924	1.911
73	Trasporti fluviali, lacuali e lagunari	—	—	1	1
74	Trasporti marittimi e cabotaggio	—	—	—	—
75	Trasporti aerei	—	—	1	1
76	Attività connesse ai trasporti	2	2	33	31
77	Agenzie di viaggio, intermediari dei trasporti, magazzini	3	3	233	231
79	Comunicazioni	—	—	—	—
8	Credito e assicurazione; servizi alle imprese; noleggio	1.164	1.014	225	171
8A	Credito e assicurazione	73	62	38	31
81	Istituti di credito	—	—	—	—
82	Assicurazione	73	62	36	31
8B	Servizi prestati alle imprese; noleggio	1.091	952	189	140
83	Ausiliari finanziari; servizi alle imprese	1.088	950	164	124
84	Noleggio di beni mobili	3	2	25	16
9	Pubblica amministrazione; servizi pubblici e privati	636	543	1.639	643
9A	Pubblica amministrazione	—	—	—	—
91	Pubblica amministrazione, difesa, sicurezza sociale	—	—	—	—
9B	Servizi pubblici e privati	636	543	1.639	643
92	Servizi di igiene, amministrazione di cimiteri	4	4	42	28
93	Istruzione	24	17	33	19
94	Ricerca e sviluppo	8	8	—	—
95	Sanità e servizi veterinari	476	409	34	27
96	Altri servizi sociali	—	—	—	—
97	Servizi ricreativi e culturali	106	93	60	42
98	Servizi personali	18	12	1.470	527
99	Rappresentanze diplomatiche, organizzazioni internazionali, forze armate alleate	—	—	—	—
	<b>TOTALE</b>	<b>3.214</b>	<b>2.773</b>	<b>34.055</b>	<b>26.222</b>



## sesso, posizione nella professione, ramo e classe di attività economica

NELLA PROFESSIONE								N. CLASSIFI- CAZIONE
COADIUVANTI		DIRIGENTI E IMPIEGATI		LAVORATORI DIPENDENTI		TOTALE		
MF	M	MF	M	MF	M	MF	M	
4.973	1.742	1.026	819	19.003	8.030	36.993	20.892	0
4.853	1.633	322	262	16.190	6.067	32.679	17.596	01
3	1	7	7	94	77	128	107	02
82	79	34	30	768	756	1.273	1.249	03
35	29	663	520	1.951	1.130	2.915	1.940	04
—	—	434	354	962	926	1.396	1.280	1
—	—	42	37	171	148	213	185	1A
—	—	3	1	11	9	14	10	11
—	—	1	1	9	7	10	8	12
—	—	14	13	49	45	63	58	13
—	—	20	18	96	82	116	100	14
—	—	4	4	6	5	10	9	15
—	—	392	317	791	778	1.183	1.095	18
—	—	316	254	609	598	925	852	16
—	—	76	63	182	180	258	243	17
17	11	1.707	1.427	4.436	3.949	6.308	5.522	2
—	—	6	4	28	22	35	27	21
1	1	20	15	232	203	266	232	22
1	1	19	13	101	95	127	113	23
14	8	262	164	1.582	1.232	1.970	1.508	24
1	1	1.395	1.228	2.486	2.394	3.898	3.636	25
—	—	5	3	7	3	12	6	26
206	107	2.901	2.014	12.888	11.492	17.807	15.291	3
147	73	648	350	4.099	3.492	6.027	4.985	31
16	13	1.591	1.185	6.458	6.160	8.368	7.643	32
1	1	38	31	34	33	81	72	33
32	14	438	316	1.502	1.159	2.263	1.734	34
3	2	126	87	516	449	670	561	35
1	1	18	13	162	107	197	135	36
6	3	42	32	117	92	201	161	37
546	219	1.765	1.053	11.918	4.652	17.122	7.439	4
123	24	424	302	1.596	885	2.366	1.394	41
7	3	499	362	2.021	1.543	2.561	1.934	42
102	52	109	39	1.305	150	1.969	315	43
17	5	15	3	297	29	423	72	44
116	40	202	76	4.193	322	5.569	702	45
108	69	160	81	1.179	809	2.121	1.614	46
22	6	183	103	597	448	923	662	47
34	17	134	71	540	385	851	594	48
17	3	39	16	190	81	339	152	49
170	149	900	592	9.312	9.173	13.293	12.801	5
170	149	900	592	9.312	9.173	13.293	12.801	50
4.131	1.345	3.388	1.674	6.969	4.039	26.130	14.977	6
4.014	1.258	3.266	1.650	5.710	2.804	23.299	12.297	6A
237	97	1.280	696	1.641	744	3.932	2.195	61
12	8	11	8	20	16	78	63	62
53	14	170	135	2	2	1.268	1.123	63
2.395	689	1.004	425	2.094	1.029	11.046	5.429	64
357	106	642	294	575	404	2.922	1.638	65
960	344	179	92	1.378	609	4.053	1.849	66
117	87	102	24	1.259	1.235	2.831	2.680	68
117	87	102	24	1.259	1.235	2.831	2.680	67
103	74	1.545	855	2.800	2.576	6.656	5.694	7
—	—	309	248	566	523	878	773	71
88	64	309	177	1.126	1.120	3.455	3.279	72
—	—	8	6	8	7	17	14	73
—	—	14	12	26	25	40	37	74
—	—	11	6	3	3	15	10	75
5	3	40	36	72	62	152	134	76
10	7	100	52	261	257	607	550	77
—	—	754	318	738	579	1.492	897	79
37	10	3.668	2.296	302	241	5.596	3.732	8
13	1	2.407	1.737	122	84	2.651	1.915	8A
—	—	2.037	1.594	113	80	2.150	1.674	81
13	1	370	143	9	4	501	241	82
24	9	1.461	559	180	157	2.945	1.817	8B
20	8	1.448	553	152	131	2.872	1.766	83
4	1	13	6	28	26	73	51	84
125	35	15.421	6.507	10.191	4.454	28.012	12.182	9
—	—	4.197	2.506	2.498	2.068	6.695	4.574	9A
—	—	4.197	2.506	2.498	2.068	6.695	4.574	91
125	35	11.224	4.001	7.693	2.386	21.317	7.608	9B
5	4	59	39	864	341	974	416	92
8	2	7.092	2.026	1.379	440	8.536	2.504	93
—	—	72	54	7	5	87	67	94
6	1	2.008	861	2.718	1.028	5.242	2.326	95
—	—	1.677	843	274	112	1.951	955	96
9	1	266	155	353	198	794	489	97
97	27	40	21	2.096	262	3.723	849	98
—	—	10	2	—	—	10	2	99
10.308	3.692	32.955	17.591	78.781	49.532	159.313	99.810	

**TAV. 8 - Popolazione residente attiva in condizione professionale per sesso e professione**

N. CLASSIFICAZIONE	PROFESSIONI	MF	M	N. CLASSIFICAZIONE	PROFESSIONI	MF	M
<b>1</b>	<b>Professioni liberali, tecniche, scientifiche, e assimilate</b>	<b>17.149</b>	<b>9.337</b>	1.74	Altri ingegneri	238	233
1.1	Professori, insegnanti, e assimilati	6.446	1.768	1.75	Architetti	63	55
1.11	Professori universitari e assimilati	305	229	1.76	Geometri e periti edili	776	766
1.12	Professori di scuola secondaria superiore e assimilati	1.362	599	1.77	Periti industriali, periti chimici, e assimilati	361	336
1.13	Professori di scuola media e assimilati	1.404	429	1.78	Disegnatori tecnici e cartografi	518	471
1.14	Insegnanti di scuola elementare e assimilati	2.641	146	1.79	Tecnici di impianti nucleari	8	7
1.15	Presidi, capi di istituti di istruzione, direttori didattici	70	47	<b>1.8</b>	<b>Matematici, statistici, economisti e commercialisti</b>	<b>311</b>	<b>221</b>
1.16	Insegnanti non altrove classificati	660	308	1.81	Matematici, statistici, economisti, sociologi	22	12
1.17	Cultori di discipline non altrove classificati	4	—	1.82	Commercialisti e assimilati	289	209
<b>1.2</b>	<b>Scrittori, giornalisti, artisti, e assimilati</b>	<b>398</b>	<b>292</b>	<b>1.9</b>	<b>Impiegati tecnici</b>	<b>2.617</b>	<b>2.311</b>
1.21	Scrittori, giornalisti e pubblicitari	52	41	1.91	Tecnici con mansioni direttive e di concetto (escluse le professioni agricole)	1.273	1.139
1.22	Pittori, scultori, e assimilati	167	100	1.92	Tecnici con mansioni esecutive (escluse le professioni agricole)	1.344	1.172
1.23	Registi, direttori artistici, coreografi e tecnici dello spettacolo	20	17	<b>2</b>	<b>Professioni amministrative e assimilate</b>	<b>19.917</b>	<b>11.243</b>
1.24	Musicisti, orchestrali, artisti lirici, attori	96	86	<b>2.1</b>	<b>Imprenditori e direttori imprese e pubblica amministrazione</b>	<b>995</b>	<b>864</b>
1.25	Artisti di varietà e assimilati	24	13	2.11	Imprenditori titolari e amministratori delegati di imprese industriali, dei trasporti, del credito e dei servizi	579	503
1.26	Atleti, allenatori, e assimilati	37	35	2.12	Imprenditori titolari e amministratori delegati di imprese commerciali	193	160
<b>1.3</b>	<b>Membri del clero e assimilati</b>	<b>157</b>	<b>152</b>	2.13	Imprenditori titolari e amministratori delegati di pubblici esercizi	15	11
1.31	Arcivescovi, vescovi diocesani e superiori generali	11	6	2.14	Direttori e categorie similari delle industrie, trasporti, credito e servizi	119	108
1.32	Parroci e altri sacerdoti addetti alla cura delle anime	138	138	2.15	Direttori e categorie similari del commercio	57	53
1.33	Ministri di culti non cattolici	8	8	2.16	Direttori e categorie similari dei pubblici esercizi	18	16
<b>1.4</b>	<b>Medici, farmacisti, ostetriche, infermieri e tecnici sanitari</b>	<b>4.303</b>	<b>1.888</b>	2.17	Direttori generali e categorie similari della pubblica amministrazione	14	13
1.41	Medici chirurghi generici	808	668	<b>2.2</b>	<b>Impiegati amministrativi con mansioni direttive e di concetto</b>	<b>9.182</b>	<b>5.031</b>
1.42	Medici chirurghi specialisti	259	203	2.21	Impiegati amministrativi con mansioni direttive e di concetto	4.073	2.533
1.43	Dentisti	67	63	2.22	Bibliotecari, impiegati di archivio, e assimilati	85	34
1.44	Farmacisti	228	111	2.23	Cancellieri e ufficiali giudiziari	37	27
1.45	Ostetriche	114	—	2.24	Capistazione e assimilati	60	52
1.46	Infermieri e assimilati	2.219	654	2.25	Titolari uffici postali, telegrafici, e assimilati	25	12
1.47	Operatori radiografici, ottici, odontotecnici, e assimilati	193	115	2.26	Analisti e programmatori di calcolatori elettronici e di macchine contabili	147	116
1.48	Assistenti, tecnici sanitari, e assimilati	415	74	2.27	Capitreno e assimilati	94	84
<b>1.5</b>	<b>Magistrati, avvocati, notai</b>	<b>301</b>	<b>263</b>	2.28	Cassieri di negozio	175	17
1.51	Magistrati e giuristi	25	19	2.29	Contabili, economi, cassieri non altrove classificati	4.486	2.156
1.52	Avvocati e procuratori legali	236	206	<b>2.3</b>	<b>Impiegati amministrativi con mansioni esecutive</b>	<b>8.087</b>	<b>3.737</b>
1.53	Notai	40	38	2.31	Dattilografi e stenografi	746	81
<b>1.6</b>	<b>Agronomi, veterinari e biologi</b>	<b>375</b>	<b>331</b>	2.32	Operatori di macchine contabili e calcolatrici	32	16
1.61	Agronomi; periti agrari, forestali, zootecnici; e assimilati	277	265	2.33	Operatori di macchine perforatrici	64	19
1.62	Veterinari	51	49	2.34	Operatori di calcolatori elettronici, di macchine tradizionali, e assimilati	136	76
1.63	Biologi, zoologi, naturalisti	47	17	2.35	Fattorini e bigliettai	61	52
<b>1.7</b>	<b>Fisici, chimici, ingegneri, geometri, periti industriali, disegnatori e cartografi</b>	<b>2.243</b>	<b>2.121</b>				
1.71	Fisici, astronomi, geologi	28	23				
1.72	Chimici	170	148				
1.73	Ingegneri edili	83	82				

## segue TAV. 8 — Popolazione residente attiva in condizione professionale per sesso e professione

N. CLASSIFICAZIONE	PROFESSIONI	MF	M	N. CLASSIFICAZIONE	PROFESSIONI	MF	M
2.36	Portalettere e fattorini postali	475	342	4.2	Fonditori, laminatori, e assimilati	711	597
2.37	Telefonisti e telegrafisti	285	125	4.21	Fonditori, fornaioli e formatori	467	382
2.38	Pesatori e misuratori	57	38	4.22	Laminatori e trafilatori	156	133
2.39	Impiegati amministrativi non altrove classificati	6.231	2.988	4.23	Galvanoplastieri, cementatori e temperatori	88	82
2.4	<b>Membri dei corpi armati dello stato</b>	309	309	4.3	<b>Fabbriferrai, tornitori, incisori, orafi, argentieri, e assimilati</b>	7.844	7.088
2.41	Ufficiali	42	42	4.31	Fabbriferrai e fucinatori	459	440
2.42	Sottufficiali	255	255	4.32	Alesatori, fresatori e tornitori	2.187	2.113
2.43	Graduati e militari di carriera	12	12	4.33	Finitori e pulitori di prodotti meccanici	501	436
2.5	<b>Membri dei corpi di polizia e sicurezza interna</b>	1.344	1.302	4.34	Utensilisti ed attrezzisti di officina	202	188
2.51	Ufficiali dei carabinieri, di polizia, della guardia di finanza, dei vigili del fuoco, e assimilati	29	29	4.35	Incisori di metalli, orafi e argentieri	50	35
2.52	Ispettori generali di P. S., questori, commissari di polizia, e assimilati	8	8	4.36	Operai metallurgici non altrove classificati	4.445	3.876
2.53	Sottufficiali dei carabinieri, di polizia, della guardia di finanza, dei vigili del fuoco, e assimilati	237	237	4.4	<b>Meccanici montatori, riparatori, di precisione, e assimilati</b>	5.541	5.164
2.54	Carabinieri, agenti di polizia, guardie di finanza, vigili del fuoco e assimilati	1.070	1.028	4.41	Meccanici generici e riparatori meccanici	3.605	3.511
3	<b>Professioni inerenti all'agricoltura, alla silvicoltura, all'allevamento del bestiame e alla pesca</b>	34.832	19.370	4.42	Meccanici montatori	1.299	1.067
3.1	<b>Conduttori e direttori di aziende agricole, forestali e zootecniche</b>	16.325	11.423	4.43	Meccanici e riparatori meccanici di protesi	97	74
3.11	Conduttori di aziende ad ordinamento produttivo misto e assimilati	10.701	6.692	4.44	Meccanici di precisione e orologiai	408	385
3.12	Conduttori di aziende ad ordinamento produttivo specializzato e assimilati	5.394	4.523	4.45	Lubrificatori e pulitori	132	127
3.13	Conduttori allevatori e assimilati	103	82	4.5	<b>Carpentieri in ferro, saldatori, e assimilati</b>	3.436	3.249
3.14	Direttori e categorie similari delle aziende agricole, forestali e zootecniche	127	126	4.51	Carpentieri in ferro	784	760
3.2	<b>Lavoratori agricoli, conducenti di macchine agricole, pastori, e assimilati</b>	17.362	8.824	4.52	Saldatori	1.675	1.600
3.21	Lavoratori agricoli generici	14.367	4.321	4.53	Lamieristi e ramai	977	889
3.22	Lavoratori agricoli specializzati	1.542	1.102	4.6	<b>Frantumatori, cementieri e operai addetti alla lavorazione dei minerali non metalliferi</b>	1.323	942
3.23	Conducenti di macchine agricole	1.233	1.218	4.61	Frantumatori, cementieri, e assimilati	126	113
3.24	Pastori e guardiani di animali	220	183	4.62	Tagliatori, levigatori, modellatori, di pietre, e assimilati	173	163
3.3	<b>Lavoratori forestali e carbonai</b>	40	38	4.63	Vetrai	274	205
3.31	Lavoratori forestali e boschivi	39	37	4.64	Ceramisti e terracottai	363	185
3.32	Carbonai	1	1	4.65	Fornaci di laterizi	276	239
3.4	<b>Pescatori, cacciatori, e assimilati</b>	1.105	1.085	4.66	Molatori, lucidatori e smerigliatori di pietre e vetro	50	10
3.41	Pescatori e assimilati	1.101	1.083	4.67	Incisori, decoratori, mosaicisti, di pietre, ceramiche e vetro	61	27
3.42	Cacciatori	4	2	5	<b>Professioni inerenti alla trasformazione dei prodotti</b>	18.961	8.517
4	<b>Professioni inerenti alla estrazione ed alla lavorazione dei minerali e dei loro prodotti</b>	18.938	17.112	5.1	<b>Panettieri, pastai, dolciari, macellatori, casari, vinificatori, e assimilati</b>	4.632	2.167
4.1	<b>Sondatori, perforatori, minatori, e assimilati</b>	83	72	5.11	Mugnai e risieri	175	149
4.11	Sondatori e perforatori	31	31	5.12	Panettieri e pastai	932	603
4.12	Minatori e cavaatori	10	5	5.13	Pasticcieri, caramellai, e assimilati	254	127
4.13	Manovali di miniera e di cava	3	2	5.14	Zuccherieri	854	554
4.14	Operai addetti alla estrazione e alla preparazione dei minerali non altrove classificati	39	34	5.15	Macellatori, insaccatori, salatori, e assimilati	287	224
				5.16	Conservieri	358	144
				5.17	Casari	73	58
				5.18	Vinificatori, birrai, lavoratori delle acque minerali, delle bevande alcoliche e analcoliche	163	145
				5.19	Cernitori di prodotti agricoli e addetti alla lavorazione dei prodotti alimentari non altrove classificati	1.536	163

## segue TAV. 8 — Popolazione residente attiva in condizione professionale per sesso e professione

N. CLASSIFICAZIONE	PROFESSIONI	MF	M	N. CLASSIFICAZIONE	PROFESSIONI	MF	M
5.2	<b>Selezionatori, condizionatori e confezionatori del tabacco</b>	86	77	5.77	Pirotecnici e artigieri	4	4
5.21	Condizionatori del tabacco	15	8	5.78	Profumisti, saponieri, e assimilati	13	9
5.22	Sigarai, sigaretta e altri confezionatori del tabacco	71	69	5.79	Sorveglianti di apparecchi chimici e altri addetti alle lavorazioni chimiche non altrove classificati	1.661	1.583
5.3	<b>Filatori, tessitori, tintori, e assimilati</b>	446	126	5.8	<b>Cartai, cartotecnici, tipografi, legatori, fotografi, e assimilati</b>	802	599
5.31	Cernitori, essiccatori, lavatori, cardatori, e assimilati	34	21	5.81	Cartai e cartonai	126	101
5.32	Filatori	39	6	5.82	Cartotecnici	110	61
5.33	Tessitori	55	20	5.83	Addetti alla lavorazione e fabbricazione della carta non altrove classificati	13	7
5.34	Finitori di filati e tessuti	57	21	5.84	Compositori	250	208
5.35	Candeggiatori e tintori di filati e tessuti	19	9	5.85	Impressori	49	35
5.36	Stampatori di tessuti	7	4	5.86	Litografi, zincografi	41	33
5.37	Operai tessili non altrove classificati	235	45	5.87	Fotografi e fototecnici	176	140
5.4	<b>Maglieristi, sarti, cappellai, tappezzeri</b>	6.355	577	5.88	Legatori	31	9
5.41	Biancheristi e camiciai	1.318	35	5.89	Addetti alle lavorazioni poligrafiche e di legatoria non altrove classificati	6	5
5.42	Maglieristi e calzettai	1.333	121	5.9	<b>Verificatori, imballatori, e assimilati</b>	512	237
5.43	Sarti e confezionatori di pellicce	2.366	197	5.91	Verificatori di prodotti	75	62
5.44	Cravattai, cappellai, guantai, e assimilati	84	11	5.92	Imballatori, inscatolatori, imbottiglieri, e assimilati	437	175
5.45	Ricamatrici, ornatori, e assimilati	492	19	6	<b>Professioni inerenti alle costruzioni edili e all'installazione ed esercizio impianti elettricità, gas, acqua</b>	15.444	14.940
5.46	Bottonieri e assimilati	68	52	6.1	<b>Capimastri, muratori, decoratori, conduttori di macchine edili, e assimilati</b>	10.160	9.977
5.47	Tappezzeri e materassai	180	113	6.11	Capimastri	134	130
5.48	Lavoratori dell'abbigliamento e dell'arredamento non altrove classificati	514	29	6.12	Muratori	5.177	5.144
5.5	<b>Conciatori, calzolai, pellettieri, e assimilati</b>	1.083	366	6.13	Armatori cementisti e ferraioi	290	260
5.51	Conciatori e tintori di pelli, similpelli e cuoio	26	12	6.14	Stuccatori, decoratori, pittori edili	840	823
5.52	Calzolai	577	282	6.15	Pavimentatori edili, stradali, e assimilati	467	462
5.53	Borsettai, valigiai, e assimilati	293	44	6.16	Armatori di gallerie, di linee ferrotramviarie, e assimilati	13	13
5.54	Addetti alla lavorazione delle pelli, similpelli e del cuoio non altrove classificati	187	28	6.17	Conduttori di macchine edili e assimilati	770	729
5.6	<b>Segatori, tornitori, falegnami, mobiliari, e assimilati</b>	2.379	2.022	6.18	Cantonieri stradali e ferroviari	305	280
5.61	Segatori e piallatori del legname	160	109	6.19	Manovali edili, sterratori, e assimilati	2.164	2.136
5.62	Falegnami e mobiliari in legno e formica	1.409	1.251	6.2	<b>Elettricisti, elettrotecnici, radiotecnici, e assimilati</b>	3.687	3.388
5.63	Tornitori, intagliatori, incisori, del legno, e assimilati	8	5	6.21	Centralisti e cabinisti	255	241
5.64	Liutai e assimilati	26	25	6.22	Elettricisti	2.047	1.987
5.65	Bottai, carradori, e assimilati	6	1	6.23	Elettrotecnici	1.005	792
5.66	Carpentieri in legno	474	470	6.24	Tecnici della radio, della televisione, del cinema e operatori di proiezione	54	51
5.67	Mobiliari in canna, vimini e giunchi, cestai, canestrai, stuoiai, e assimilati	10	1	6.25	Installatori impianti di telecomunicazione	279	274
5.68	Verniciatori e lucidatori del legno e paglia	61	47	6.26	Addetti alla installazione ed esercizio di impianti elettrici non altrove classificati	47	43
5.69	Addetti alla lavorazione del legno e dei materiali legnosi non altrove classificati	225	113	6.3	<b>Gasisti, idraulici e termoidraulici</b>	1.597	1.575
5.7	<b>Analizzatori, petrolieri, gommai, profumisti, e assimilati</b>	2.666	2.346	6.31	Posatori di tubi	152	151
5.71	Analizzatori, campionatori, dosatori, e assimilati	313	231	6.32	Gasisti	64	64
5.72	Coloristi	12	11	6.33	Idraulici, stagnini e termoidraulici	1.274	1.258
5.73	Petrolieri	50	46	6.34	Conduttori di impianti termici e assimilati	107	102
5.74	Gommai	185	163				
5.75	Plasticisti	416	293				
5.76	Fiammiferai	12	6				

## segue TAV. 8 — Popolazione residente attiva in condizione professionale per sesso e professione

N. CLASSIFICAZIONE	PROFESSIONI	MF	M	N. CLASSIFICAZIONE	PROFESSIONI	MF	M
<b>7</b>	<b>Professioni inerenti al commercio e ai pubblici esercizi</b>	<b>19.130</b>	<b>10.083</b>	8.32	Motoristi di aviazione a terra	4	4
7.1	Esercenti di negozio e assimilati	9.646	5.082	8.33	Addetti ai trasporti aerei non altrove classificati	2	1
7.11	Commercianti e esercenti di negozio	8.537	4.357	8.4	Noleggiatori di mezzi di trasporto, spedizionieri e altri lavoratori delle attività ausiliarie dei trasporti non altrove classificati	31	26
7.12	Esercenti di edicole e negozi di giornali	133	65	8.41	Noleggiatori di mezzi di trasporto	25	20
7.13	Commercianti ambulanti	976	660	8.42	Spedizionieri e sdoganatori	2	2
<b>7.2</b>	<b>Assistenti di vendita, commessi, rappresentanti di commercio, e assimilati</b>	<b>4.875</b>	<b>3.031</b>	8.43	Palombari e assimilati	4	4
7.21	Assistenti di vendita e assimilati	76	55	8.5	Facchini e altri lavoratori dei trasporti non altrove classificati	962	932
7.22	Commessi di vendita e banconieri	2.640	1.056	8.51	Facchini, caricatori e scaricatori	935	909
7.23	Rappresentanti di commercio, viaggiatori, mediatori, e assimilati	1.703	1.559	8.52	Lavoratori dei trasporti non altrove classificati	27	23
7.24	Rappresentanti e mediatori del credito e assicurazioni, dei trasporti e dei servizi	376	293	<b>9</b>	<b>Professioni inerenti ai servizi</b>	<b>8.817</b>	<b>3.191</b>
7.25	Altri lavoratori del commercio non altrove classificati	80	68	9.1	Esercenti e gestori di cinema, teatri e simili e di agenzie per la fornitura di servizi	122	85
<b>7.3</b>	<b>Esercenti alberghi, caffè, e assimilati</b>	<b>2.102</b>	<b>980</b>	9.11	Esercenti e gestori di cinema, teatri e simili	73	48
7.31	Esercenti alberghi, ristoranti e assimilati	650	323	9.12	Esercenti e gestori di agenzie per la fornitura di servizi	49	37
7.32	Esercenti di bar, caffè, e assimilati	1.452	657	9.2	Assistenti sociali, interpreti, traduttori, grafologi	233	44
<b>7.4</b>	<b>Portieri, cuochi, camerieri di pubblici esercizi, baristi, e assimilati</b>	<b>2.507</b>	<b>990</b>	9.21	Assistenti sociali	172	28
7.41	Portieri di alberghi, di pubblici esercizi, e assimilati	35	30	9.22	Interpreti e traduttori	51	11
7.42	Cuochi di alberghi, di pubblici esercizi, e assimilati	946	248	9.23	Grafologi e assimilati	10	5
7.43	Camerieri di alberghi e assimilati	112	34	9.3	Indossatori, assistenti di volo, guide turistiche, e assimilati	18	8
7.44	Camerieri di ristoranti, caffè, e assimilati	389	255	9.31	Indossatori	4	—
7.45	Baristi e assimilati	537	240	9.32	Fotomodelle e modelle artistiche	8	5
7.46	Guardarobieri, fattorini, inservienti di pubblici esercizi, e assimilati	488	183	9.33	Assistenti di volo e guide turistiche	6	3
<b>8</b>	<b>Professioni inerenti ai trasporti</b>	<b>6.125</b>	<b>6.017</b>	9.4	Barbieri, parrucchieri, smacchiatori, e assimilati	2.151	585
<b>8.1</b>	<b>Macchinisti ferroviari, conducenti di tramvie, autisti, e assimilati</b>	<b>5.065</b>	<b>4.996</b>	9.41	Barbieri, parrucchieri, manicure, e assimilati	1.642	509
8.11	Macchinisti ferroviari e assimilati	97	95	9.42	Smacchiatori, tintori, e assimilati	509	76
8.12	Conducenti di tramvie e simili	37	37	9.5	Spazzini, pulitori, e assimilati	845	453
8.13	Deviatori, manovratori, frenatori, ferroviari e tramviari	178	173	9.51	Spazzini, disinfestatori, e assimilati	808	427
8.14	Autisti	4.443	4.391	9.52	Pulitori, lavaggiatori di veicoli, e assimilati	37	26
8.15	Gruisti, carropontisti, e assimilati	302	293	9.6	Domestici, portieri, bidelli, guardiani, e assimilati	5.322	1.893
8.16	Conducenti di veicoli a trazione animale e assimilati	1	1	9.61	Domestici	1.389	43
8.17	Addetti ai trasporti terrestri non altrove classificati	7	6	9.62	Portieri di abitazione	113	85
<b>8.2</b>	<b>Ufficiali di coperta, motoristi e fuochisti navali, conducenti di imbarcazioni, e assimilati</b>	<b>54</b>	<b>51</b>	9.63	Commessi, uscieri, bidelli, inservienti di uffici pubblici e privati	3.325	1.298
8.21	Ufficiali di coperta, di macchina e piloti di porto	22	19	9.64	Sagrestani	11	9
8.22	Macchinisti, motoristi e fuochisti navali	13	13	9.65	Guardiani, custodi di aziende, guardie campestri, e assimilati	484	458
8.23	Addetti alla conduzione di imbarcazioni a motore, a remi, a vela	9	9	9.7	Addetti ai servizi non altrove classificati	122	119
8.24	Marittimi di coperta e assimilati	10	10	9.71	Addetti ai servizi non altrove classificati	122	119
<b>8.3</b>	<b>Piloti, motoristi di bordo, motoristi a terra, addetti ai trasporti aerei non altrove classificati</b>	<b>13</b>	<b>12</b>	9.9	Professioni non altrove classificabili	4	4
8.31	Piloti di aeromobili, motoristi di bordo, e assimilati	7	7	9.91	Professioni non altrove classificabili	4	4
				<b>TOTALE</b>		<b>159.313</b>	<b>99.810</b>

**TAV. 9 - Popolazione residente attiva in condizione professionale per sesso e categoria socio-professionale**

N. CLASSIFI- CAZIONE	CATEGORIE SOCIO-PROFESSIONALI	MASCHI	FEMMINE	TOTALE
01	Imprenditori e lavoratori in proprio nell'agricoltura, nella silvicoltura, nell'allevamento e nella pesca	12.027	4.918	16.945
02	Altri lavoratori agricoli	7.343	10.544	17.887
03	Imprenditori e lavoratori in proprio nelle professioni liberali e affini	1.505	301	1.806
04	Imprenditori nell'industria, nell'edilizia, nel commercio, nei trasporti e nei servizi	945	215	1.160
05	Lavoratori in proprio nell'industria, nell'edilizia, nel commercio, nei trasporti e nei servizi	18.210	9.456	27.666
06	Dirigenti industriali e commerciali, alti funzionari dell'apparato legislativo e dell'amministrazione statale	190	18	208
07	Lavoratori dipendenti nelle professioni liberali e affini	5.453	7.423	12.876
08	Capi ufficio e responsabili di personale amministrativo, di addetti alle vendite e ai servizi; funzionari statali con responsabilità amministrative	2.797	1.605	4.402
09	Personale amministrativo, addetto alle vendite e ai servizi	12.430	14.065	26.495
10	Intermedi: capisquadra e sorveglianti di operai (dipendenti)	2.668	341	3.009
11	Operai specializzati e qualificati (dipendenti)	33.495	10.548	44.043
12	Manovali (dipendenti)	2.434	69	2.503
13	Forze armate (militari di carriera e militari in servizio di leva)	2.317	—	2.317
14	Persone economicamente attive non classificate altrove	4	—	4
	<b>TOTALE</b>	<b>101.818</b>	<b>59.503</b>	<b>161.321</b>

**TAV. 10 - Popolazione residente occupata per ramo di attività economica, ore lavorate e posizione nella professione**

RAMI DI ATTIVITÀ ECONOMICA	ORE LAVORATE							TOTALE
	Nessuna	meno di 15	da 15 a 24	da 25 a 34	da 35 a 39	40	oltre 40	
<b>A — DIPENDENTI</b>								
Agricoltura, caccia, foreste e pesca	962	583	1.595	1.971	1.072	7.838	1.546	15.567
Energia, gas e acqua	34	5	8	15	147	1.093	70	1.372
<i>Estrazione combustibili, industria petrolifera</i>	8	1	2	1	9	151	32	204
<i>Energia elettrica, gas e acqua</i>	26	4	6	14	138	942	38	1.168
Industrie estrattive, manifatturiere per trasformazione minerali; industrie chimiche	166	29	84	62	541	4.754	365	6.001
Industrie manifatturiere per lavorazione metalli, meccanica precisione	694	90	196	216	1.167	12.375	507	15.245
Industrie manifatturiere alimentari, tessili, abbigliamento, mobilio, altre	444	121	239	344	780	9.532	967	12.427
Industria costruzioni e installazione impianti edilizia	323	74	143	243	659	7.748	418	9.608
Commercio, pubblici esercizi, riparazioni beni di consumo e veicoli	259	113	472	318	693	6.202	1.314	9.371
<i>Commercio, pubblici esercizi e alberghi</i>	227	106	453	290	629	5.180	1.214	8.099
<i>Riparazioni beni consumo e veicoli</i>	32	7	19	28	64	1.022	100	1.272
Trasporti e comunicazioni	111	33	45	96	914	2.424	584	4.207
Credito e assicurazioni, servizi ad imprese, noleggio	72	44	89	74	1.523	1.821	286	3.909
<i>Credito e assicurazione</i>	35	24	20	18	1.325	919	111	2.452
<i>Servizi prestati alle imprese, noleggio</i>	37	20	69	56	198	902	175	1.457
Pubblica amministrazione, servizi pubblici e privati	725	609	4.181	1.973	7.318	7.179	2.644	24.629
<i>Pubblica amministrazione</i>	246	35	50	98	3.439	1.406	1.185	6.459
<i>Servizi pubblici e privati</i>	479	574	4.131	1.875	3.879	5.773	1.459	18.170
<b>TOTALE</b>	<b>3.790</b>	<b>1.701</b>	<b>7.052</b>	<b>5.312</b>	<b>14.814</b>	<b>60.966</b>	<b>8.701</b>	<b>102.336</b>
<b>B — INDIPENDENTI</b>								
Agricoltura, caccia, foreste e pesca	1.046	601	962	1.494	590	4.773	7.498	16.964
Energia, gas e acqua	—	—	—	—	—	—	—	—
<i>Estrazione combustibili, industria petrolifera</i>	—	—	—	—	—	—	—	—
<i>Energia elettrica, gas e acqua</i>	—	—	—	—	—	—	—	—
Industrie estrattive, manifatturiere per trasformazione minerali; industrie chimiche	7	3	4	6	4	78	63	165
Industrie manifatturiere per lavorazione metalli, meccanica precisione	74	33	59	62	52	947	790	2.017
Industrie manifatturiere alimentari, tessili, abbigliamento, mobilio, altre	141	84	146	161	89	1.562	1.254	3.437
Industria costruzioni e installazione impianti edilizia	139	45	66	172	142	1.828	687	3.079
Commercio, pubblici esercizi, riparazioni beni di consumo e veicoli	656	393	449	541	494	3.782	9.411	15.726
<i>Commercio, pubblici esercizi e alberghi</i>	625	370	421	509	452	3.165	8.715	14.257
<i>Riparazioni beni consumo e veicoli</i>	31	23	28	32	42	617	696	1.469
Trasporti e comunicazioni	173	72	81	125	91	826	942	2.310
Credito e assicurazioni, servizi ad imprese, noleggio	63	37	58	85	93	566	523	1.425
<i>Credito e assicurazione</i>	9	6	7	2	12	56	30	122
<i>Servizi prestati alle imprese, noleggio</i>	54	31	51	83	81	510	493	1.303
Pubblica amministrazione, servizi pubblici e privati	115	81	146	164	125	1.015	754	2.400
<i>Pubblica amministrazione</i>	—	—	—	—	—	—	—	—
<i>Servizi pubblici e privati</i>	115	81	146	164	125	1.015	754	2.400
<b>TOTALE</b>	<b>2.414</b>	<b>1.349</b>	<b>1.971</b>	<b>2.810</b>	<b>1.680</b>	<b>15.377</b>	<b>21.922</b>	<b>47.523</b>

**TAV. 11 - Popolazione residente in età da 14 anni in poi non occupata, per sesso e numero di ore lavorate**

ORE LAVORATE	DISOCCUPATI IN CERCA DI NUOVA OCCUPAZIONE		IN CERCA DI PRIMA OCCUPAZIONE		CASALINGHE	STUDENTI		RITIRATI DAL LAVORO		IN ALTRA CONDIZIONE NON PROFESSIONALE		TOTALE	
	MF	M	MF	M		MF	M	MF	M	MF	M	MF	M
Meno di 15	69	19	29	20	158	67	36	182	111	16	10	521	196
Da 15 a 24	92	25	44	11	115	66	37	162	102	19	12	498	187
Da 25 a 34	63	17	40	10	61	150	66	105	65	11	8	430	166
Da 35 a 39	70	31	15	5	24	52	20	26	17	4	1	191	74
40	374	181	82	39	121	47	27	146	90	23	15	793	352
Oltre 40	73	41	52	21	148	50	30	87	51	12	6	422	149
<b>TOTALE</b>	<b>741</b>	<b>314</b>	<b>262</b>	<b>106</b>	<b>627</b>	<b>432</b>	<b>216</b>	<b>708</b>	<b>436</b>	<b>85</b>	<b>52</b>	<b>2.855</b>	<b>1.124</b>

TAV. 12 - Popolazione residente in età da 19 anni in poi per sesso,

CONDIZIONE NELL'OTTOBRE 1981	LUOGO DI RESIDENZA													
	STESSO COMUNE DI RESIDENZA						ALTRO COMUNE DELLA STESSA PROVINCIA DI RESIDENZA						ALTRA PROVIN REGIONE	
	CONDIZIONE PROFESSIONALE 1976				CONDIZIONE NON PROFESSIO- NALE '76	TOTALE	CONDIZIONE PROFESSIONALE 1976				CONDIZIONE NON PROFESSIO- NALE '76	TOTALE	CONDIZIONE PRO	
	Agricol- tura	Industrie	Altre attività	Disoc- cupati			Agricol- tura	Industrie	Altre attività	Disoc- cupati			Agricol- tura	Industrie
	<b>T O</b>													
<b>Cond. professionale</b>	30.061	35.238	54.520	4.687	18.521	143.027	684	1.174	1.732	211	956	4.757	150	473
<b>OCCUPATI</b>	27.968	34.166	53.515	2.942	16.566	135.157	612	1.126	1.641	154	846	4.379	136	441
Agricoltura	25.385	1.115	1.175	379	2.248	30.302	491	77	98	33	103	802	109	19
Industrie	1.162	29.221	9.482	1.128	6.000	46.993	54	878	388	52	292	1.664	17	329
Altre attività	1.421	3.830	42.858	1.435	8.318	57.862	67	171	1.155	69	451	1.913	10	93
<b>DISOCCUPATI</b>	2.093	1.072	1.005	1.745	1.955	7.870	72	48	91	57	110	378	14	32
<b>Cond. non professionale</b>	8.164	4.823	7.632	445	114.272	135.336	233	165	273	33	2.038	2.742	41	76
<b>TOTALE</b>	38.225	40.061	62.152	5.132	132.793	278.363	917	1.339	2.005	244	2.994	7.499	191	549
	<b>M A</b>													
<b>Cond. professionale</b>	17.860	28.945	33.103	1.812	8.232	89.952	403	876	1.042	89	391	2.801	80	345
<b>OCCUPATI</b>	17.487	28.364	32.702	1.331	7.655	87.539	391	861	1.023	77	379	2.731	76	335
Agricoltura	15.905	875	832	142	985	18.739	311	53	62	12	40	478	64	12
Industrie	819	24.351	7.150	637	3.565	36.522	40	681	271	36	156	1.184	6	254
Altre attività	763	3.138	24.720	552	3.105	32.278	40	127	690	29	183	1.069	6	69
<b>DISOCCUPATI</b>	373	581	401	481	577	2.413	12	15	19	12	12	70	4	10
<b>Cond. non professionale</b>	3.096	3.747	3.842	122	30.856	41.663	93	46	55	2	434	630	16	40
<b>TOTALE</b>	20.956	32.692	36.945	1.934	39.088	131.615	496	922	1.097	91	825	3.431	96	385
	<b>F E M</b>													
<b>Cond. professionale</b>	12.201	6.293	21.417	2.875	10.289	53.075	281	298	690	122	565	1.956	70	128
<b>OCCUPATI</b>	10.481	5.802	20.813	1.611	8.911	47.618	221	265	618	77	467	1.648	60	106
Agricoltura	9.480	240	343	237	1.263	11.563	180	24	36	21	63	324	45	7
Industrie	343	4.870	2.332	491	2.435	10.471	14	197	117	16	136	480	11	75
Altre attività	658	692	18.138	883	5.213	25.584	27	44	465	40	268	844	4	24
<b>DISOCCUPATI</b>	1.720	491	604	1.264	1.378	5.457	60	33	72	45	98	308	10	22
<b>Cond. non professionale</b>	5.068	1.076	3.790	323	83.416	93.873	140	119	218	31	1.604	2.112	25	36
<b>TOTALE</b>	17.269	7.369	25.207	3.198	93.705	146.748	421	417	908	153	2.169	4.068	95	164



## luogo di residenza nel 1976, condizione nel 1976 e nel 1981

## NELL'OTTOBRE 1976

CIA DELLA STESSA DI RESIDENZA				PROVINCIA DI ALTRA REGIONE						ESTERO						TOTALE
FESSIONALE 1976		CONDIZIONE NON PROFESSIONALE '76	TOTALE	CONDIZIONE PROFESSIONALE 1976				CONDIZIONE NON PROFESSIONALE '76	TOTALE	CONDIZIONE PROFESSIONALE 1976				CONDIZIONE NON PROFESSIONALE '76	TOTALE	
Altre attività	Disoccupati			Agricoltura	Industrie	Altre attività	Disoccupati			Agricoltura	Industrie	Altre attività	Disoccupati			
645	52	309	1.629	182	931	1.475	158	933	3.679	12	134	158	11	86	401	153.493
616	41	278	1.512	172	828	1.373	117	855	3.345	11	124	136	9	74	354	144.747
24	6	35	193	125	82	56	11	98	372	7	6	4	1	6	24	31.693
102	15	102	565	25	554	199	35	209	1.022	4	92	35	4	32	167	50.411
490	20	141	754	22	192	1.118	71	548	1.951	—	26	97	4	36	163	62.643
29	11	31	117	10	103	102	41	78	334	1	10	22	2	12	47	8.746
99	5	762	983	45	314	341	23	2.072	2.795	1	49	54	1	321	426	142.282
744	57	1.071	2.612	227	1.245	1.816	181	3.005	6.474	13	183	212	12	407	827	295.775

## TALE

## SCHI

366	20	119	930	118	717	888	72	509	2.304	10	111	87	6	30	244	96.231
355	19	117	902	113	675	861	67	493	2.209	9	106	80	5	29	229	93.610
14	2	14	106	76	49	32	3	42	202	5	4	2	1	3	15	19.540
72	9	46	387	20	476	152	22	122	792	4	81	26	3	17	131	39.016
269	8	57	409	17	150	677	42	329	1.215	—	21	52	1	9	83	35.054
11	1	2	28	5	42	27	5	16	95	1	5	7	1	1	15	2.621
32	1	162	251	13	146	96	4	371	630	1	27	18	—	140	186	43.360
398	21	281	1.181	131	863	984	76	880	2.934	11	138	105	6	170	430	139.591

## MINE

279	32	190	699	64	214	587	86	424	1.375	2	23	71	5	56	157	57.262
261	22	161	610	59	153	512	50	362	1.136	2	18	56	4	45	125	51.137
10	4	21	87	49	33	24	8	56	170	2	2	2	—	3	9	12.153
30	6	56	178	5	78	47	13	87	230	—	11	9	1	15	36	11.395
221	12	84	345	5	42	441	29	219	736	—	5	45	3	27	80	27.589
18	10	29	89	5	61	75	36	62	239	—	5	15	1	11	32	6.125
67	4	600	732	32	168	245	19	1.701	2.165	—	22	36	1	181	240	98.922
346	36	790	1.431	96	382	832	105	2.125	3.540	2	45	107	6	237	397	156.184

**TAV. 13 - Stranieri residenti per classe di età e sesso; condizione professionale per settore di attività economica e posizione nella professione; condizione non professionale**

CONDIZIONI	CLASSI DI ETÀ (anni)											TOTALE
	Meno di 5	5-9	10-14	15-19	20-24	25-29	30-34	35-44	45-54	55-64	65 e più	
<b>A — MASCHI</b>												
Condizione professionale	—	—	—	6	17	33	43	48	39	25	4	215
AGRICOLTURA	—	—	—	—	2	2	1	—	3	6	2	16
Indipendenti	—	—	—	—	—	—	1	—	—	—	—	11
Dipendenti	—	—	—	—	2	—	—	—	—	3	—	5
- di cui operai e assimilati	—	—	—	—	2	—	—	—	—	3	—	5
INDUSTRIE	—	—	—	3	10	13	17	18	11	8	—	80
Indipendenti	—	—	—	—	—	2	4	3	2	3	—	14
Dipendenti	—	—	—	3	10	11	13	15	9	5	—	66
- di cui operai e assimilati	—	—	—	3	10	7	5	8	5	3	—	41
COMMERCIO	—	—	—	3	4	7	3	11	7	5	1	41
Indipendenti	—	—	—	—	1	4	2	10	4	3	1	25
Dipendenti	—	—	—	3	3	3	1	1	3	2	—	16
- di cui operai e assimilati	—	—	—	2	2	1	—	—	2	—	—	7
ALTRE ATTIVITA'	—	—	—	—	1	11	22	19	18	6	1	78
Indipendenti	—	—	—	—	—	—	3	4	3	2	1	13
Dipendenti	—	—	—	—	1	11	19	15	15	4	—	65
- di cui operai e assimilati	—	—	—	—	1	—	1	1	6	3	—	12
Condizione non professionale	36	29	27	19	102	82	26	8	2	10	37	378
In cerca di prima occupazione	—	—	—	2	2	2	4	2	1	—	—	13
Scolari e studenti	—	26	27	16	97	76	21	6	—	—	—	269
Ritirati dal lavoro	—	—	—	—	—	—	—	—	1	9	36	46
Altri	36	3	—	1	3	4	1	—	—	1	1	50
<b>TOTALE</b>	<b>36</b>	<b>29</b>	<b>27</b>	<b>25</b>	<b>119</b>	<b>115</b>	<b>69</b>	<b>56</b>	<b>41</b>	<b>35</b>	<b>41</b>	<b>593</b>
<b>B — FEMMINE</b>												
Condizione professionale	—	—	—	9	21	36	25	31	21	6	2	151
AGRICOLTURA	—	—	—	—	2	2	—	1	2	1	—	8
Indipendenti	—	—	—	—	—	1	—	—	1	1	—	3
Dipendenti	—	—	—	—	2	1	—	1	—	—	—	5
- di cui operai e assimilati	—	—	—	—	2	1	—	—	1	—	—	4
INDUSTRIE	—	—	—	5	7	3	3	7	3	1	—	29
Indipendenti	—	—	—	—	—	1	—	3	1	—	—	5
Dipendenti	—	—	—	5	7	2	3	4	2	1	—	24
- di cui operai e assimilati	—	—	—	4	6	—	—	1	2	1	—	14
COMMERCIO	—	—	—	3	4	6	4	7	5	—	—	29
Indipendenti	—	—	—	2	3	4	1	3	3	—	—	16
Dipendenti	—	—	—	1	1	2	3	4	2	—	—	13
- di cui operai e assimilati	—	—	—	—	1	2	2	3	—	—	—	8
ALTRE ATTIVITA'	—	—	—	1	8	25	18	16	11	4	2	85
Indipendenti	—	—	—	—	1	4	—	1	1	—	—	7
Dipendenti	—	—	—	1	7	21	18	15	10	4	2	78
- di cui operai e assimilati	—	—	—	1	2	4	4	9	3	2	—	25
Condizione non professionale	29	37	41	19	61	45	13	24	18	31	91	409
In cerca di prima occupazione	—	—	1	2	8	6	—	1	—	—	—	18
Scolari e studenti	—	34	40	16	37	24	4	—	—	—	—	155
Casalinghe	—	—	—	1	14	15	8	22	18	16	32	126
Ritirati dal lavoro	—	—	—	—	—	—	—	—	—	15	50	65
Altri	29	3	—	—	2	—	1	1	—	—	9	45
<b>TOTALE</b>	<b>29</b>	<b>37</b>	<b>41</b>	<b>28</b>	<b>82</b>	<b>81</b>	<b>38</b>	<b>55</b>	<b>39</b>	<b>37</b>	<b>93</b>	<b>560</b>
<b>C — TOTALE</b>												
Condizione professionale	—	—	—	15	38	69	68	79	60	31	6	366
AGRICOLTURA	—	—	—	—	4	4	1	1	5	7	2	24
Indipendenti	—	—	—	—	—	3	—	—	4	4	2	14
Dipendenti	—	—	—	—	4	1	—	1	1	3	—	10
- di cui operai e assimilati	—	—	—	—	4	1	—	—	1	3	—	9
INDUSTRIE	—	—	—	8	17	16	20	25	14	9	—	109
Indipendenti	—	—	—	—	—	3	4	6	3	3	—	19
Dipendenti	—	—	—	8	17	13	16	19	11	6	—	90
- di cui operai e assimilati	—	—	—	7	16	7	5	9	7	4	—	55
COMMERCIO	—	—	—	6	8	13	7	18	12	5	1	70
Indipendenti	—	—	—	2	4	8	3	13	7	3	1	41
Dipendenti	—	—	—	4	4	5	4	5	5	2	—	29
- di cui operai e assimilati	—	—	—	2	3	3	2	3	2	—	—	15
ALTRE ATTIVITA'	—	—	—	1	9	36	40	35	29	10	3	163
Indipendenti	—	—	—	—	1	4	3	5	4	2	1	20
Dipendenti	—	—	—	1	8	32	37	30	25	8	2	143
- di cui operai e assimilati	—	—	—	1	3	4	5	10	9	5	—	37
Condizione non professionale	65	66	68	38	163	127	39	32	20	41	128	787
In cerca di prima occupazione	—	—	1	4	10	8	4	3	1	—	—	31
Scolari e studenti	—	60	67	32	134	100	25	6	—	—	—	424
Casalinghe	—	—	—	1	14	15	8	22	18	16	32	126
Ritirati dal lavoro	—	—	—	—	—	—	—	—	1	24	86	111
Altri	65	6	—	1	5	4	2	1	—	1	10	95
<b>TOTALE</b>	<b>65</b>	<b>66</b>	<b>68</b>	<b>53</b>	<b>201</b>	<b>196</b>	<b>107</b>	<b>111</b>	<b>80</b>	<b>72</b>	<b>134</b>	<b>1.153</b>

TAV. 14 - Famiglie residenti per ampiezza e tipo della famiglia

TIPO DELLA FAMIGLIA	FAMIGLIE CON COMPONENTI									
	1	2	3	4	5	6	7 e più		TOTALE	
							Famiglie	Componenti	Famiglie	Componenti
<b>A — FAMIGLIE IN COMPLESSO</b>										
Tipo A	21.548	777	64	14	9	6	1	9	22.419	23.440
Tipo B	—	27.893	53	2	—	2	—	—	27.950	55.965
Tipo C	—	4.247	31.239	20.817	4.401	913	324	2.462	61.941	215.424
Tipo C 1	—	—	29.483	20.361	4.285	877	311	2.364	55.317	198.944
Tipo C 2	—	767	445	154	44	11	2	15	1.423	3.786
Tipo C 3	—	3.480	1.311	302	72	25	11	83	5.201	12.694
Tipo D	—	3.700	4.001	5.144	4.790	2.150	908	6.912	20.693	83.741
Tipo D 1	—	—	2.205	295	51	28	16	123	2.595	8.341
Tipo D 1.1	—	—	1.606	209	20	5	7	55	1.847	5.839
Tipo D 1.2	—	—	599	86	31	23	9	68	748	2.502
Tipo D 2	—	—	—	3.617	4.103	1.910	780	5.900	10.410	52.343
Tipo D 2.1	—	—	—	2.595	2.694	1.005	350	2.641	6.644	32.521
Tipo D 2.2	—	—	—	1.022	1.409	905	430	3.259	3.766	19.822
Tipo D 3	—	—	308	356	198	76	46	374	984	4.168
Tipo D 3.1	—	—	79	73	33	16	10	83	211	873
Tipo D 3.2	—	—	229	283	165	60	36	291	773	3.295
Tipo D 4	—	—	640	641	349	103	43	336	1.776	7.183
Tipo D 4.1	—	—	245	160	76	29	11	86	521	2.015
Tipo D 4.2	—	—	395	481	273	74	32	250	1.255	5.168
Tipo D 5	—	—	156	4	—	—	—	—	160	484
Tipo D 6	—	84	6	—	—	—	—	—	90	186
Tipo D 7	—	1.711	40	4	—	—	—	—	1.756	3.564
Tipo D 8	—	—	9	—	—	—	—	—	9	27
Tipo D 9	—	1.905	637	227	89	32	23	179	2.913	7.445
<b>TOTALE</b>	<b>21.548</b>	<b>36.617</b>	<b>35.357</b>	<b>25.977</b>	<b>9.200</b>	<b>3.071</b>	<b>1.233</b>	<b>9.383</b>	<b>133.003</b>	<b>378.570</b>
<b>B — FAMIGLIE CON MEMBRI AGGREGATI</b>										
Tipo A	—	777	64	14	9	6	1	9	871	1.892
Tipo B	—	—	53	2	—	2	—	—	57	179
Tipo C	—	—	285	195	71	23	9	68	583	2.196
Tipo C 1	—	—	—	46	30	7	6	45	89	421
Tipo C 2	—	—	194	94	27	9	1	8	325	1.155
Tipo C 3	—	—	91	55	14	7	2	15	169	620
Tipo D	—	—	64	61	71	44	51	406	291	1.460
Tipo D 1	—	—	—	4	4	2	2	14	12	62
Tipo D 1.1	—	—	—	1	2	—	—	—	3	14
Tipo D 1.2	—	—	—	3	2	2	2	14	9	48
Tipo D 2	—	—	—	—	28	30	28	211	86	531
Tipo D 2.1	—	—	—	—	8	9	10	77	27	171
Tipo D 2.2	—	—	—	—	20	21	18	134	59	360
Tipo D 3	—	—	—	20	15	4	13	118	52	297
Tipo D 3.1	—	—	—	10	5	3	5	44	23	127
Tipo D 3.2	—	—	—	10	10	1	8	74	29	170
Tipo D 4	—	—	—	18	11	2	5	38	36	177
Tipo D 4.1	—	—	—	5	5	—	—	—	10	45
Tipo D 4.2	—	—	—	13	6	2	5	38	26	132
Tipo D 5	—	—	—	2	—	—	—	—	2	8
Tipo D 6	—	—	2	—	—	—	—	—	2	6
Tipo D 7	—	—	24	3	—	—	—	—	28	90
Tipo D 8	—	—	—	—	—	—	—	—	—	—
Tipo D 9	—	—	38	14	13	5	3	24	73	289
<b>TOTALE</b>	<b>—</b>	<b>777</b>	<b>466</b>	<b>272</b>	<b>151</b>	<b>75</b>	<b>61</b>	<b>482</b>	<b>1.802</b>	<b>5.727</b>
<b>C — FAMIGLIE SENZA MEMBRI AGGREGATI</b>										
Tipo A	21.548	—	—	—	—	—	—	—	21.548	21.548
Tipo B	—	27.893	—	—	—	—	—	—	27.893	55.786
Tipo C	—	4.247	30.954	20.622	4.330	890	315	2.394	61.358	213.228
Tipo C 1	—	—	29.483	20.315	4.255	870	305	2.319	55.228	198.523
Tipo C 2	—	767	251	60	17	2	1	7	1.098	2.631
Tipo C 3	—	3.480	1.220	247	58	18	9	68	5.032	12.074
Tipo D	—	3.700	3.937	5.083	4.719	2.108	857	6.507	20.402	82.281
Tipo D 1	—	—	2.205	291	47	26	14	109	2.583	8.279
Tipo D 1.1	—	—	1.606	208	18	5	7	55	1.844	5.825
Tipo D 1.2	—	—	599	83	29	21	7	54	739	2.454
Tipo D 2	—	—	—	3.617	4.075	1.880	752	5.689	10.324	51.812
Tipo D 2.1	—	—	—	2.595	2.686	996	340	2.564	6.617	32.350
Tipo D 2.2	—	—	—	1.022	1.389	884	412	3.125	3.707	19.462
Tipo D 3	—	—	308	336	183	72	33	256	932	3.871
Tipo D 3.1	—	—	79	63	28	13	5	39	188	746
Tipo D 3.2	—	—	229	273	155	59	28	217	744	3.125
Tipo D 4	—	—	640	623	338	101	38	298	1.740	7.006
Tipo D 4.1	—	—	245	155	71	29	11	86	511	1.970
Tipo D 4.2	—	—	395	468	267	72	27	212	1.229	5.036
Tipo D 5	—	—	156	2	—	—	—	—	158	476
Tipo D 6	—	84	4	—	—	—	—	—	88	180
Tipo D 7	—	1.711	16	1	—	—	—	—	1.728	3.474
Tipo D 8	—	—	9	—	—	—	—	—	9	27
Tipo D 9	—	1.905	599	213	76	27	20	155	2.840	7.156
<b>TOTALE</b>	<b>21.548</b>	<b>35.840</b>	<b>34.891</b>	<b>25.705</b>	<b>9.049</b>	<b>2.996</b>	<b>1.172</b>	<b>8.901</b>	<b>131.201</b>	<b>372.843</b>

**TAV. 15 - Famiglie residenti con almeno un nucleo familiare, per tipo del nucleo e ampiezza della famiglia**

TIPO DEL NUCLEO	FAMIGLIE CON COMPONENTI								
	2	3	4	5	6	7 e più		TOTALE	
						Famiglie	Componenti	Famiglie	Componenti
Coniugi	27.893	2.666	770	906	635	235	1.775	33.105	76.979
Coniugi e figli	—	29.240	23.509	7.533	2.182	872	6.612	63.336	239.125
Padre e figli	768	654	327	127	50	29	239	1.955	5.980
Madre e figli	4.723	1.789	605	208	91	43	333	7.459	19.152

**TAV. 16 - Famiglie residenti per tipo di famiglia e di componenti**

TIPO DELLA FAMIGLIA	FAMIGLIE	COMPONENTI											
		CAPO FAMIGLIA DI CENSIMENTO, PARENTI E AFFINI								MEMBRI AGGREGATI		TOTALE	
		CAPO FAMIGLIA DI CENSIMENTO		CONIUGE	FIGLI		ALTRI PARENTI E AFFINI	TOTALE		TOTALE	di cui addetti ai servizi della famiglia		
		M	F		TOTALE	di cui celibi o nubili		MF	M			MF	M
<b>Tipo A</b>	<b>22.419</b>	<b>6.449</b>	<b>15.970</b>	—	—	—	—	<b>22.419</b>	<b>6.449</b>	<b>1.021</b>	<b>16</b>	<b>23.440</b>	<b>6.736</b>
<b>Tipo B</b>	<b>27.950</b>	<b>27.847</b>	<b>103</b>	<b>27.950</b>	—	—	—	<b>55.900</b>	<b>27.950</b>	<b>65</b>	<b>6</b>	<b>55.965</b>	<b>27.978</b>
<b>Tipo C</b>	<b>61.941</b>	<b>56.647</b>	<b>5.294</b>	<b>55.317</b>	<b>97.503</b>	<b>96.440</b>	—	<b>214.761</b>	<b>109.825</b>	<b>663</b>	<b>7</b>	<b>215.424</b>	<b>110.042</b>
C 1	55.317	55.224	93	55.317	88.214	87.523	—	198.848	103.286	96	2	198.944	103.319
C 2	1.423	1.423	—	—	1.974	1.836	—	3.397	2.518	389	4	3.786	2.552
C 3	5.201	—	5.201	—	7.315	7.081	—	12.516	4.021	178	1	12.694	4.171
<b>Tipo D</b>	<b>20.693</b>	<b>16.802</b>	<b>3.891</b>	<b>13.005</b>	<b>19.944</b>	<b>15.657</b>	<b>29.760</b>	<b>83.402</b>	<b>37.396</b>	<b>339</b>	<b>1</b>	<b>83.741</b>	<b>37.531</b>
D 1	2.595	2.576	19	2.595	—	—	3.136	8.326	3.593	15	—	8.341	3.601
D 1.1	1.847	1.837	10	1.847	—	—	2.142	5.836	2.341	3	—	5.839	2.342
D 1.2	748	739	9	748	—	—	994	2.490	1.252	12	—	2.502	1.259
D 2	10.410	10.379	31	10.410	16.216	13.442	15.214	52.250	24.326	93	—	52.343	24.369
D 2.1	6.644	6.632	12	6.644	10.881	10.615	8.323	32.492	14.441	29	—	32.521	14.452
D 2.2	3.766	3.747	19	3.766	5.335	2.827	6.891	19.758	9.885	64	—	19.822	9.917
D 3	984	984	—	—	1.341	793	1.771	4.096	2.442	72	—	4.168	2.461
D 3.1	211	211	—	—	315	274	316	842	455	31	—	873	463
D 3.2	773	773	—	—	1.026	519	1.455	3.254	1.987	41	—	3.295	1.998
D 4	1.776	—	1.776	—	2.387	1.422	2.980	7.143	2.487	40	—	7.183	2.509
D 4.1	521	—	521	—	742	640	742	2.005	598	10	—	2.015	605
D 4.2	1.255	—	1.255	—	1.645	782	2.238	5.138	1.889	30	—	5.168	1.904
D 5	160	120	40	—	—	—	322	482	281	2	—	484	282
D 6	90	52	38	—	—	—	94	184	142	2	—	186	142
D 7	1.756	1.149	607	—	—	—	1.774	3.530	1.154	34	—	3.564	1.166
D 8	9	3	6	—	—	—	18	27	12	—	—	27	12
D 9	2.913	1.539	1.374	—	—	—	4.451	7.364	2.959	81	1	7.445	2.989
<b>TOTALE</b>	<b>133.003</b>	<b>107.745</b>	<b>25.258</b>	<b>96.272</b>	<b>117.447</b>	<b>112.097</b>	<b>29.760</b>	<b>376.482</b>	<b>181.620</b>	<b>2.088</b>	<b>32</b>	<b>378.570</b>	<b>182.287</b>

TAV. 17 - Famiglie residenti per ampiezza, stato civile, classe di età e sesso del capo famiglia di censimento

## A — TOTALE

STATO CIVILE E CLASSE DI ETÀ DEL CAPO FAMIGLIA	FAMIGLIE CON COMPONENTI											
	1		2	3	4	5	6	7 e più		TOTALE		
	TOTALE	di cui non coabitante						Famiglie	Componenti	FAMIGLIE		COMPONENTI
									Numero	di cui con figli		
<b>Celibi e nubili</b>	<b>5.905</b>	<b>4.686</b>	<b>3.182</b>	<b>967</b>	<b>314</b>	<b>132</b>	<b>50</b>	<b>26</b>	<b>218</b>	<b>10.576</b>	<b>925</b>	<b>17.604</b>
Meno di 20	41	19	22	16	6	5	2	—	—	92	7	194
20-24	388	245	196	88	22	10	1	—	—	705	43	1.188
25-29	461	306	238	82	33	2	4	1	10	821	78	1.359
30-34	344	261	235	79	29	7	2	—	—	696	89	1.214
35-39	229	172	283	90	25	6	3	1	9	637	97	1.222
40-44	320	257	328	108	26	12	2	2	14	798	111	1.490
45-49	362	287	350	101	38	9	8	4	34	872	114	1.644
50-54	479	379	403	109	37	15	6	9	78	1.058	100	1.949
55-59	708	594	360	90	32	26	10	5	42	1.231	86	2.058
60-64	601	512	223	60	25	17	3	—	—	929	70	1.430
65-69	722	607	241	57	16	10	4	1	9	1.051	66	1.522
70-74	628	532	141	46	13	6	2	1	7	837	30	1.149
75 e piu'	622	515	162	41	12	7	3	2	15	849	34	1.185
<b>Coniugati</b>	<b>1.171</b>	<b>992</b>	<b>28.711</b>	<b>32.308</b>	<b>24.569</b>	<b>8.558</b>	<b>2.860</b>	<b>1.127</b>	<b>8.543</b>	<b>99.304</b>	<b>67.053</b>	<b>322.286</b>
Meno di 20	—	—	3	12	1	—	—	—	—	16	14	46
20-24	17	9	473	998	90	7	3	1	7	1.589	1.080	4.377
25-29	94	82	1.527	3.405	915	108	20	6	45	6.075	4.431	17.728
30-34	92	74	1.146	4.779	3.101	506	96	16	118	9.736	8.463	32.349
35-39	83	63	551	3.264	4.164	1.143	264	80	611	9.549	8.895	35.543
40-44	60	50	553	2.986	4.808	1.796	528	167	1.267	10.898	10.209	42.771
45-49	98	75	872	3.316	4.332	1.790	564	221	1.673	11.193	10.066	43.125
50-54	121	107	2.248	4.005	3.335	1.375	418	193	1.464	11.695	8.909	40.819
55-59	155	133	4.318	4.019	2.079	779	263	132	993	11.745	6.603	35.630
60-64	125	112	4.248	2.467	892	377	171	74	568	8.354	3.580	23.069
65-69	151	136	5.382	1.641	459	288	217	86	657	8.224	2.397	21.073
70-74	99	83	4.231	890	228	233	197	85	626	5.963	1.467	15.116
75 e piu'	76	68	3.159	526	165	156	119	66	514	4.267	939	10.640
<b>Separati legalmente</b>	<b>605</b>	<b>419</b>	<b>455</b>	<b>281</b>	<b>109</b>	<b>36</b>	<b>5</b>	<b>4</b>	<b>30</b>	<b>1.495</b>	<b>713</b>	<b>3.034</b>
Meno di 20	—	—	1	—	—	—	—	—	—	1	—	2
20-24	15	6	25	3	2	—	—	—	—	45	25	82
25-29	57	38	79	29	6	2	—	—	—	173	103	336
30-34	92	58	80	70	18	3	1	—	—	264	150	555
35-39	91	58	64	65	30	10	1	—	—	261	151	590
40-44	64	39	62	47	20	10	2	1	7	206	118	478
45-49	58	40	54	28	15	5	1	2	16	163	80	357
50-54	63	49	35	18	10	4	—	—	—	130	47	247
55-59	52	40	25	14	4	2	—	1	7	98	25	177
60-64	38	31	5	6	4	—	—	—	—	53	9	82
65-69	38	33	14	1	—	—	—	—	—	53	1	69
70-74	21	17	7	—	—	—	—	—	—	28	2	35
75 e piu'	16	12	4	—	—	—	—	—	—	20	2	24
<b>Vedovi</b>	<b>13.487</b>	<b>10.846</b>	<b>3.985</b>	<b>1.687</b>	<b>924</b>	<b>459</b>	<b>149</b>	<b>75</b>	<b>585</b>	<b>20.766</b>	<b>6.089</b>	<b>33.988</b>
Meno di 20	2	2	1	—	—	—	—	—	—	3	—	4
20-24	4	3	6	2	1	—	—	—	—	13	9	26
25-29	1	1	19	8	5	—	—	—	—	34	31	91
30-34	5	4	33	24	9	3	2	—	—	76	69	206
35-39	13	11	50	86	24	12	4	3	21	192	170	572
40-44	34	25	136	132	58	22	6	3	22	391	345	1.102
45-49	118	93	268	223	98	29	4	4	35	744	596	1.919
50-54	479	365	492	279	118	39	14	8	59	1.429	850	3.110
55-59	998	811	663	257	126	52	11	6	48	2.113	945	3.973
60-64	1.531	1.287	498	193	96	54	19	8	61	2.399	724	3.935
65-69	2.666	2.225	608	153	134	83	25	5	38	3.674	750	5.480
70-74	3.010	2.460	487	135	118	84	22	14	112	3.870	658	5.525
75 e piu'	4.626	3.559	724	195	137	81	42	23	181	5.828	942	8.045
<b>Divorziati</b>	<b>380</b>	<b>317</b>	<b>284</b>	<b>114</b>	<b>61</b>	<b>15</b>	<b>7</b>	<b>1</b>	<b>7</b>	<b>862</b>	<b>331</b>	<b>1.858</b>
Meno di 20	1	—	1	—	—	—	—	—	—	2	—	3
20-24	3	3	11	—	3	—	—	—	—	17	11	37
25-29	14	12	30	10	5	1	1	—	—	61	39	135
30-34	27	20	31	21	15	2	1	—	—	97	61	228
35-39	21	14	48	26	12	2	2	—	—	111	69	265
40-44	38	34	35	23	7	5	1	—	—	109	55	236
45-49	58	45	42	10	5	—	1	—	—	116	29	198
50-54	82	69	42	19	7	4	—	—	—	154	45	271
55-59	62	56	23	2	4	—	—	—	—	91	11	130
60-64	48	44	13	3	1	1	1	—	—	67	6	98
65-69	18	15	5	—	1	—	—	1	7	25	3	39
70-74	8	5	3	—	1	—	—	—	—	12	2	18
75 e piu'	—	—	—	—	—	—	—	—	—	—	—	—
<b>TOTALE</b>	<b>21.548</b>	<b>17.260</b>	<b>36.617</b>	<b>35.357</b>	<b>25.977</b>	<b>9.200</b>	<b>3.071</b>	<b>1.233</b>	<b>9.383</b>	<b>133.003</b>	<b>75.111</b>	<b>378.570</b>
Meno di 20	43	21	27	28	7	5	2	—	—	112	21	246
20-24	425	263	701	1.091	115	17	4	1	7	2.354	1.157	5.876
25-29	616	430	1.874	3.524	962	112	24	8	63	7.120	4.654	19.551
30-34	547	407	1.524	4.962	3.162	520	102	16	118	10.833	8.810	34.459
35-39	443	324	979	3.526	4.258	1.173	273	84	641	10.736	9.374	38.155
40-44	499	385	1.127	3.299	4.924	1.842	540	173	1.310	12.404	10.852	46.106
45-49	674	529	1.579	3.691	4.490	1.838	578	231	1.758	13.081	10.911	47.281
50-54	1.200	945	3.220	4.421	3.505	1.433	439	210	1.601	14.428	9.935	46.323
55-59	1.995	1.647	5.408	4.399	2.248	863	284	144	1.090	15.341	7.704	42.109
60-64	2.357	1.998	4.997	2.728	1.021	448	193	82	629	11.826	4.394	28.646
65-69	3.625	3.045	6.258	1.855	610	382	247	92	704	13.069	3.220	28.242
70-74	3.776	3.107	4.871	1.071	360	323	221	101	752	10.723	2.160	21.864
75 e piu'	5.348	4.159	4.052	762	315	244	164	91	710	10.976	1.919	19.912

## segue TAV. 17 — Famiglie residenti per ampiezza, stato civile, classe di età e sesso del capo famiglia di censimento

## B — MASCHI

STATO CIVILE E CLASSE DI ETÀ DEL CAPO FAMIGLIA	FAMIGLIE CON COMPONENTI											
	1		2	3	4	5	6	7 e più		TOTALE		
	TOTALE	di cui non coabitante						Famiglie	Componenti	FAMIGLIE	COMPONENTI	
									Numero	di cui con figli		
<b>Celibi</b>	<b>2.528</b>	<b>1.862</b>	<b>1.818</b>	<b>635</b>	<b>203</b>	<b>82</b>	<b>34</b>	<b>22</b>	<b>185</b>	<b>5.322</b>	<b>238</b>	<b>9.680</b>
Meno di 20	23	13	18	12	6	4	2	—	—	65	6	151
20-24	258	159	139	75	20	9	1	—	—	502	19	892
25-29	303	197	170	64	27	2	3	1	10	570	33	981
30-34	218	159	154	60	21	6	1	—	—	460	36	826
35-39	152	107	177	56	20	6	2	1	9	414	23	805
40-44	186	145	210	68	12	9	1	2	14	488	17	923
45-49	217	163	226	69	27	6	6	2	20	553	30	1.070
50-54	245	182	238	67	24	10	5	9	78	598	22	1.176
55-59	276	215	180	57	17	15	5	3	23	553	14	1.003
60-64	209	172	101	37	11	9	2	—	—	369	16	623
65-69	207	172	109	36	5	1	3	1	9	362	11	585
70-74	136	104	49	26	7	4	—	1	7	223	7	367
75 e più'	98	74	47	8	6	1	3	2	15	165	4	278
<b>Coniugati</b>	<b>660</b>	<b>544</b>	<b>28.150</b>	<b>31.923</b>	<b>24.387</b>	<b>8.481</b>	<b>2.836</b>	<b>1.111</b>	<b>8.420</b>	<b>97.548</b>	<b>68.107</b>	<b>318.118</b>
Meno di 20	—	—	2	11	1	—	—	—	—	14	12	41
20-24	8	5	460	983	90	7	3	1	7	1.552	1.056	4.297
25-29	50	44	1.477	3.374	904	108	20	6	45	5.939	4.346	17.447
30-34	59	48	1.088	4.720	3.073	500	94	14	104	9.548	8.319	31.855
35-39	61	44	498	3.209	4.133	1.124	259	79	604	9.363	8.743	34.994
40-44	39	31	515	2.929	4.767	1.778	523	166	1.260	10.717	10.059	42.212
45-49	66	47	820	3.258	4.303	1.784	559	218	1.648	11.008	9.940	42.614
50-54	75	66	2.181	3.963	3.325	1.370	414	189	1.431	11.517	8.812	40.391
55-59	81	68	4.244	3.985	2.068	770	262	131	984	11.541	6.531	35.202
60-64	58	49	4.200	2.458	881	373	170	72	554	8.212	3.541	22.795
65-69	70	64	5.328	1.629	453	282	216	85	650	8.063	2.365	20.781
70-74	58	48	4.198	882	226	232	197	85	626	5.878	1.455	14.972
75 e più'	35	30	3.139	522	163	153	119	65	507	4.196	928	10.517
<b>Separati legalmente</b>	<b>418</b>	<b>269</b>	<b>162</b>	<b>89</b>	<b>46</b>	<b>13</b>	<b>2</b>	<b>2</b>	<b>14</b>	<b>732</b>	<b>176</b>	<b>1.284</b>
Meno di 20	—	—	1	—	—	—	—	—	—	1	—	2
20-24	8	3	3	1	—	—	—	—	—	12	2	17
25-29	33	17	11	8	1	1	—	—	—	54	10	88
30-34	68	39	20	24	10	2	1	—	—	125	40	236
35-39	73	43	23	17	15	3	—	—	—	131	39	245
40-44	54	31	26	12	6	3	1	—	—	102	30	187
45-49	38	25	23	10	5	1	—	1	7	78	21	146
50-54	44	33	16	4	4	2	—	—	—	70	13	114
55-59	44	32	14	9	1	1	—	1	7	70	12	115
60-64	17	14	2	3	4	—	—	—	—	26	5	46
65-69	19	18	13	1	—	—	—	—	—	33	1	48
70-74	14	11	7	—	—	—	—	—	—	21	2	28
75 e più'	6	3	3	—	—	—	—	—	—	9	1	12
<b>Vedovi</b>	<b>2.068</b>	<b>1.558</b>	<b>870</b>	<b>389</b>	<b>268</b>	<b>155</b>	<b>58</b>	<b>38</b>	<b>300</b>	<b>3.826</b>	<b>1.421</b>	<b>7.410</b>
Meno di 20	—	—	1	—	—	—	—	—	—	1	—	2
20-24	—	—	—	—	—	—	—	—	—	—	—	—
25-29	1	1	1	—	—	—	—	—	—	2	1	3
30-34	1	—	4	3	—	—	—	—	—	8	7	18
35-39	3	3	6	7	1	1	—	—	—	18	14	45
40-44	6	4	15	13	7	6	1	1	7	49	42	146
45-49	13	8	28	27	16	3	—	—	—	87	72	229
50-54	53	38	70	53	18	10	—	2	14	206	137	488
55-59	111	88	101	51	29	7	4	1	7	304	159	648
60-64	157	118	106	46	23	13	7	5	40	357	163	746
65-69	340	262	157	38	47	30	9	2	16	623	201	1.176
70-74	487	360	150	38	52	36	11	9	74	783	226	1.429
75 e più'	896	674	231	93	75	49	26	18	142	1.388	399	2.480
<b>Divorziati</b>	<b>157</b>	<b>122</b>	<b>94</b>	<b>32</b>	<b>21</b>	<b>8</b>	<b>4</b>	<b>1</b>	<b>7</b>	<b>317</b>	<b>68</b>	<b>596</b>
Meno di 20	1	—	—	—	—	—	—	—	—	1	—	1
20-24	1	—	2	—	—	—	—	—	—	3	—	5
25-29	8	7	4	2	3	—	1	—	—	18	6	40
30-34	14	10	9	7	5	—	—	—	—	35	14	73
35-39	10	6	12	6	3	2	—	—	—	33	11	74
40-44	17	14	8	5	1	3	1	—	—	35	7	73
45-49	18	13	16	3	3	—	1	—	—	41	6	77
50-54	28	23	17	6	3	3	—	—	—	57	15	107
55-59	28	24	13	2	2	—	—	—	—	45	5	68
60-64	20	17	8	1	—	—	—	1	—	30	2	45
65-69	8	6	3	—	—	—	—	—	7	12	1	21
70-74	4	1	2	—	1	—	—	—	—	7	1	12
75 e più'	—	—	—	—	—	—	—	—	—	—	—	—
<b>TOTALE</b>	<b>5.831</b>	<b>4.353</b>	<b>31.094</b>	<b>33.048</b>	<b>24.925</b>	<b>8.739</b>	<b>2.934</b>	<b>1.174</b>	<b>8.926</b>	<b>107.745</b>	<b>68.010</b>	<b>337.088</b>
Meno di 20	23	13	22	23	7	4	2	—	—	81	18	196
20-24	275	167	602	1.059	110	16	4	1	7	2.067	1.077	5.207
25-29	388	260	1.661	3.446	932	111	23	7	55	6.568	4.390	18.524
30-34	354	253	1.270	4.809	3.107	508	97	14	104	10.159	8.408	32.975
35-39	303	207	713	3.296	4.174	1.134	261	80	613	9.961	8.833	36.162
40-44	295	217	778	3.028	4.795	1.798	526	169	1.281	11.389	10.159	43.542
45-49	351	257	1.105	3.369	4.352	1.797	566	221	1.675	11.761	10.070	44.132
50-54	435	332	2.521	4.090	3.374	1.392	420	200	1.523	12.432	8.990	42.246
55-59	540	426	4.556	4.108	2.118	796	271	136	1.021	12.525	6.731	37.075
60-64	469	377	4.422	2.546	921	395	179	77	594	9.009	3.730	24.278
65-69	656	533	5.615	1.705	505	313	229	88	675	9.111	2.580	22.635
70-74	703	529	4.407	946	285	272	208	96	714	6.917	1.691	16.817
75 e più'	1.039	782	3.422	623	245	203	148	85	664	5.765	1.333	13.299

## segue TAV. 17 — Famiglie residenti per ampiezza, stato civile, classe di età e sesso del capo famiglia di censimento

## C — FEMMINE

STATO CIVILE E CLASSE DI ETÀ DEL CAPO FAMIGLIA	FAMIGLIE CON COMPONENTI											
	1		2	3	4	5	6	7 e più		TOTALE		
	TOTALE	di cui non coabitante						Famiglie	Componenti	Numero	di cui con figli	COMPONENTI
<b>Nubili</b>	<b>3.377</b>	<b>2.824</b>	<b>1.364</b>	<b>332</b>	<b>111</b>	<b>50</b>	<b>16</b>	<b>4</b>	<b>33</b>	<b>5.254</b>	<b>687</b>	<b>7.924</b>
Meno di 20	18	6	4	4	—	1	—	—	—	27	1	43
20-24	130	86	57	13	2	1	—	—	—	203	24	296
25-29	158	109	68	18	6	—	1	—	—	251	45	378
30-34	126	102	81	19	8	1	1	—	—	236	53	388
35-39	77	65	106	34	5	—	1	—	—	223	74	417
40-44	134	112	118	40	14	3	1	—	—	310	94	567
45-49	145	124	124	32	11	3	2	2	14	419	84	574
50-54	234	197	165	42	13	5	1	—	—	360	78	773
55-59	432	379	180	33	15	11	5	2	19	678	72	1.055
60-64	392	340	122	23	14	8	1	—	—	560	54	807
65-69	515	435	132	21	11	9	1	—	—	689	55	937
70-74	492	428	92	20	6	2	2	—	—	614	23	782
75 e piu'	524	441	115	33	6	6	—	—	—	684	30	907
<b>Coniugate</b>	<b>511</b>	<b>446</b>	<b>561</b>	<b>385</b>	<b>182</b>	<b>77</b>	<b>24</b>	<b>16</b>	<b>123</b>	<b>1.756</b>	<b>946</b>	<b>4.168</b>
Meno di 20	—	—	1	1	—	—	—	—	—	2	2	5
20-24	9	4	13	15	—	—	—	—	—	37	24	80
25-29	44	38	50	31	11	—	—	—	—	136	85	281
30-34	33	26	58	59	28	6	2	2	14	188	144	494
35-39	22	19	53	55	31	19	5	1	7	186	152	549
40-44	21	19	38	57	41	18	5	1	7	181	150	559
45-49	32	28	52	58	29	6	5	3	25	185	126	511
50-54	46	41	67	42	10	5	4	4	33	178	97	428
55-59	74	65	74	34	11	9	1	1	9	204	72	428
60-64	67	63	48	9	11	4	1	2	14	142	39	274
65-69	81	72	54	12	6	6	1	1	7	161	32	292
70-74	41	35	33	8	2	1	—	—	—	85	12	144
75 e piu'	41	38	20	4	2	3	—	1	7	71	11	123
<b>Separate legalmente</b>	<b>187</b>	<b>150</b>	<b>293</b>	<b>192</b>	<b>63</b>	<b>23</b>	<b>3</b>	<b>2</b>	<b>16</b>	<b>763</b>	<b>537</b>	<b>1.750</b>
Meno di 20	—	—	—	—	—	—	—	—	—	—	—	—
20-24	7	3	22	2	2	—	—	—	—	33	23	65
25-29	24	21	68	21	5	1	—	—	—	119	93	248
30-34	24	17	60	46	8	1	—	—	—	139	110	319
35-39	18	15	41	48	15	7	—	—	—	130	112	345
40-44	10	8	36	35	14	7	1	1	7	104	88	291
45-49	20	15	31	18	10	4	1	1	9	85	59	211
50-54	19	16	19	14	6	2	—	—	—	60	34	133
55-59	8	8	11	5	3	1	—	—	—	28	13	62
60-64	21	17	3	3	—	—	—	—	—	27	4	36
65-69	19	15	1	—	—	—	—	—	—	20	—	21
70-74	7	6	—	—	—	—	—	—	—	7	—	7
75 e piu'	10	9	1	—	—	—	—	—	—	11	1	12
<b>Vedove</b>	<b>11.419</b>	<b>9.290</b>	<b>3.115</b>	<b>1.318</b>	<b>656</b>	<b>304</b>	<b>91</b>	<b>37</b>	<b>285</b>	<b>16.940</b>	<b>4.668</b>	<b>26.578</b>
Meno di 20	2	2	—	—	—	—	—	—	—	2	—	2
20-24	4	3	6	2	1	—	—	—	—	13	9	26
25-29	—	—	18	8	5	—	—	1	8	32	30	88
30-34	4	4	29	21	9	3	2	—	—	68	62	188
35-39	10	8	44	79	23	11	4	3	21	174	156	527
40-44	28	21	121	119	51	16	5	2	15	342	303	956
45-49	105	85	240	196	82	26	4	4	35	657	524	1.690
50-54	426	327	422	226	100	29	14	6	45	1.223	713	2.622
55-59	887	723	562	206	97	45	7	5	41	1.809	786	3.325
60-64	1.374	1.169	392	147	73	41	12	3	21	2.042	561	3.189
65-69	2.326	1.963	451	115	87	53	16	3	22	3.051	549	4.304
70-74	2.523	2.100	337	97	66	48	11	5	38	3.087	432	4.096
75 e piu'	3.730	2.885	493	102	62	32	16	5	39	4.440	543	5.565
<b>Divorziate</b>	<b>223</b>	<b>195</b>	<b>190</b>	<b>82</b>	<b>40</b>	<b>7</b>	<b>3</b>	<b>—</b>	<b>—</b>	<b>545</b>	<b>263</b>	<b>1.062</b>
Meno di 20	—	—	1	—	—	—	—	—	—	1	—	2
20-24	2	2	9	—	3	—	—	—	—	14	11	32
25-29	6	5	26	8	2	1	—	—	—	43	33	95
30-34	13	10	22	14	10	2	1	—	—	62	47	155
35-39	11	8	36	20	9	—	2	—	—	78	58	191
40-44	21	20	27	18	6	2	—	—	—	74	48	163
45-49	40	32	26	7	2	—	—	—	—	75	23	121
50-54	54	46	25	13	4	1	—	—	—	97	30	164
55-59	34	32	10	—	2	—	—	—	—	48	6	62
60-64	28	27	5	2	1	—	—	—	—	37	4	53
65-69	10	9	2	—	1	—	—	—	—	13	2	18
70-74	4	4	1	—	—	—	—	—	—	5	1	6
75 e piu'	—	—	—	—	—	—	—	—	—	—	—	—
<b>TOTALE</b>	<b>15.717</b>	<b>12.907</b>	<b>5.523</b>	<b>2.309</b>	<b>1.052</b>	<b>461</b>	<b>137</b>	<b>59</b>	<b>457</b>	<b>25.258</b>	<b>7.101</b>	<b>41.482</b>
Meno di 20	20	8	5	5	—	1	—	—	—	31	3	50
20-24	150	96	99	32	5	1	—	—	—	287	80	469
25-29	228	170	213	78	30	1	1	1	8	552	264	1.027
30-34	193	154	254	153	55	12	5	2	14	674	402	1.484
35-39	140	117	266	230	84	39	12	4	28	775	541	1.993
40-44	204	168	349	271	129	44	14	4	29	1.015	693	2.564
45-49	323	272	474	322	138	41	12	10	83	1.320	841	3.149
50-54	765	613	699	331	131	41	19	10	78	1.996	945	4.077
55-59	1.455	1.221	852	291	130	67	13	8	69	2.816	973	5.034
60-64	1.888	1.621	575	182	100	53	14	5	35	2.817	664	4.368
65-69	2.969	2.512	643	150	105	69	18	4	29	3.958	640	5.607
70-74	3.073	2.578	464	125	75	51	13	5	38	3.806	469	5.047
75 e piu'	4.309	3.377	630	139	70	41	16	6	46	5.211	586	6.613

**TAV. 18 - Famiglie residenti per condizione professionale o**

CONDIZIONE DEL CAPO FAMIGLIA	FAMIGLIE CON COMPONENTI TUTTI IN CONDIZIONE PROFESSIONALE							
	TUTTI IN AGRICOLTURA		TUTTI NELLE INDUSTRIE		TUTTI IN ALTRE ATTIVITÀ		TUTTI IN SETTORI DIVERSI	
	Famiglie	Componenti	Famiglie	Componenti	Famiglie	Componenti	Famiglie	Componenti
<b>Occupato</b>	<b>1.945</b>	<b>3.682</b>	<b>2.015</b>	<b>3.106</b>	<b>5.055</b>	<b>8.011</b>	<b>4.305</b>	<b>11.046</b>
-Agricoltura	1.945	3.682	—	—	—	—	990	2.848
-Industrie	—	—	2.015	3.106	—	—	2.241	5.526
-Altre attività	—	—	—	—	5.055	8.011	1.074	2.672
<b>Disoccupato</b>	<b>151</b>	<b>208</b>	<b>129</b>	<b>171</b>	<b>138</b>	<b>172</b>	<b>151</b>	<b>400</b>
<b>In condizione non professionale</b>	<b>—</b>	<b>—</b>	<b>—</b>	<b>—</b>	<b>—</b>	<b>—</b>	<b>—</b>	<b>—</b>
In cerca di prima occupazione	—	—	—	—	—	—	—	—
Studenti	—	—	—	—	—	—	—	—
Casalinghe	—	—	—	—	—	—	—	—
Ritirati dal lavoro	—	—	—	—	—	—	—	—
Altri	—	—	—	—	—	—	—	—
<b>TOTALE</b>	<b>2.096</b>	<b>3.888</b>	<b>2.144</b>	<b>3.277</b>	<b>5.193</b>	<b>8.183</b>	<b>4.456</b>	<b>11.446</b>

**TAV. 19 - Famiglie residenti per ampiezza e numero di componenti (occupati, in età inferiore a 6 anni, in età di 60 anni e più, in età di 75 anni e più)**

COMPONENTI OCCUPATI — COMPONENTI IN ETÀ INFERIORE A 6 ANNI — COMPONENTI IN ETÀ DI 60 ANNI E PIÙ — COMPONENTI IN ETÀ DI 75 ANNI E PIÙ	FAMIGLIE CON COMPONENTI									
	1	2	3	4	5	6	7 e più		TOTALE	
							Famiglie	Componenti	Famiglie	Componenti
<b>NUMERO COMPONENTI OCCUPATI</b>										
Nessuno	17.255	19.198	3.186	774	183	43	11	85	40.650	69.563
1	4.293	11.782	15.351	10.712	3.022	782	241	1.771	46.183	138.331
2	—	5.637	15.069	11.402	3.933	1.248	359	2.670	37.648	131.912
3	—	—	1.751	2.644	1.584	646	284	2.141	6.909	29.766
4	—	—	—	445	427	280	194	1.480	1.346	7.075
5 e più	—	—	—	—	51	72	144	1.236	267	1.923
<b>TOTALE</b>	<b>21.548</b>	<b>36.617</b>	<b>35.357</b>	<b>25.977</b>	<b>9.200</b>	<b>3.071</b>	<b>1.233</b>	<b>9.383</b>	<b>133.003</b>	<b>378.570</b>
<b>NUMERO COMPONENTI IN ETÀ INFERIORE A 6 ANNI</b>										
Nessuno	21.548	36.384	27.663	19.952	6.923	2.118	716	5.389	115.304	309.825
1	—	233	7.676	4.736	1.969	778	383	2.922	15.775	59.873
2	—	—	18	1.287	258	159	117	929	1.839	8.375
3 e più	—	—	—	2	50	16	17	143	85	497
<b>TOTALE</b>	<b>21.548</b>	<b>36.617</b>	<b>35.357</b>	<b>25.977</b>	<b>9.200</b>	<b>3.071</b>	<b>1.233</b>	<b>9.383</b>	<b>133.003</b>	<b>378.570</b>
<b>NUMERO COMPONENTI IN ETÀ DI 60 ANNI E PIÙ</b>										
Nessuno	6.442	14.332	26.873	20.782	5.047	1.237	495	3.766	75.208	235.276
1	15.106	7.886	4.650	3.914	3.041	904	319	2.439	35.820	83.552
2	—	14.399	3.327	1.061	1.045	874	331	2.513	21.037	56.005
3 e più	—	—	507	220	67	56	88	665	938	3.737
<b>TOTALE</b>	<b>21.548</b>	<b>36.617</b>	<b>35.357</b>	<b>25.977</b>	<b>9.200</b>	<b>3.071</b>	<b>1.233</b>	<b>9.383</b>	<b>133.003</b>	<b>378.570</b>
<b>NUMERO COMPONENTI IN ETÀ DI 75 ANNI E PIÙ</b>										
Nessuno	16.200	31.230	32.788	23.883	7.584	2.334	882	6.703	114.901	331.183
1	5.348	3.698	2.217	1.894	1.410	573	258	1.971	15.398	39.430
2	—	1.689	334	191	199	161	88	673	2.662	7.778
3 e più	—	—	18	9	7	3	5	36	42	179
<b>TOTALE</b>	<b>21.548</b>	<b>36.617</b>	<b>35.357</b>	<b>25.977</b>	<b>9.200</b>	<b>3.071</b>	<b>1.233</b>	<b>9.383</b>	<b>133.003</b>	<b>378.570</b>



## non professionale dei componenti e condizione del capo famiglia di censimento

FAMIGLIE CON COMPONENTI IN CONDIZIONE PROFESSIONALE E NON PROFESSIONALE								FAMIGLIE CON COMPONENTI TUTTI IN CONDIZIONE NON PROFESSIONALE	
TUTTI IN AGRICOLTURA		TUTTI NELLE INDUSTRIE		TUTTI IN ALTRE ATTIVITÀ		TUTTI IN SETTORI DIVERSI			
Famiglie	Componenti	Famiglie	Componenti	Famiglie	Componenti	Famiglie	Componenti	Famiglie	Componenti
9.560	34.403	17.771	60.343	21.240	73.062	17.883	70.756	—	—
9.560	34.403	—	—	—	—	3.839	16.661	—	—
—	—	17.771	60.343	—	—	9.106	34.728	—	—
—	—	—	—	21.240	73.062	4.938	19.367	—	—
338	1.032	378	1.234	261	780	377	1.497	—	—
1.946	7.051	3.914	12.971	4.908	15.610	1.884	8.732	38.654	64.305
16	53	32	102	106	327	10	42	271	565
3	8	14	37	42	113	1	4	323	462
98	297	472	1.346	675	1.900	200	839	3.924	5.148
1.717	6.344	3.210	10.839	3.851	12.533	1.565	7.368	32.656	55.667
112	349	186	647	234	737	108	479	1.480	2.463
11.844	42.468	22.083	74.548	26.409	89.452	20.144	80.985	38.654	64.305

## TAV. 20 - Famiglie residenti per ampiezza e specie di alloggio in cui dimorano

SPECIE DI ALLOGGIO	FAMIGLIE CON COMPONENTI									
	1	2	3	4	5	6	7 e più		TOTALE	
							Famiglie	Componenti	Famiglie	Componenti
FAMIGLIE CHE OCCUPANO UN'ABITAZIONE	18.168	35.031	34.054	25.351	9.118	3.048	1.225	9.313	125.995	364.987
In proprietà	9.097	21.499	19.400	15.091	5.954	2.036	811	6.120	73.888	218.765
In affitto	7.487	11.359	12.063	8.520	2.682	865	323	2.485	43.299	121.559
Ad altro titolo	1.584	2.173	2.591	1.740	482	147	91	708	8.808	24.663
FAMIGLIE CHE OCCUPANO UN ALTRO TIPO DI ALLOGGIO	88	35	28	16	6	4	4	41	181	401
FAMIGLIE IN COABITAZIONE	3.287	1.551	1.275	608	76	18	3	22	6.818	13.156
FAMIGLIE SENZA ABITAZIONE	5	—	—	2	—	1	1	7	9	26
<b>TOTALE</b>	<b>21.548</b>	<b>36.617</b>	<b>35.357</b>	<b>25.977</b>	<b>9.200</b>	<b>3.071</b>	<b>1.233</b>	<b>9.383</b>	<b>133.003</b>	<b>376.570</b>

TAV. 21 - Famiglie residenti per tipo della

TIPO DELLA FAMIGLIA	NUMERO DEI					
	1			2		
	FAMIGLIE	FIGLI CONVIVENTI		FAMIGLIE	FIGLI CONVIVENTI	
		TOTALE	di cui in età inferiore a 18 anni		TOTALE	di cui in età inferiore a 18 anni
Tipo C 1	29.533	29.533	18.206	20.342	40.684	29.633
Tipo C 2	1.001	1.001	333	320	640	276
- di cui con padre separato legalmente	107	107	89	35	70	57
Tipo C 3	3.577	3.577	1.057	1.271	2.542	1.157
- di cui con madre separata legalmente	270	270	226	160	320	251
Tipo D 2.1	3.236	3.236	1.833	2.736	5.472	3.749
Tipo D 2.2	2.610	2.610	266	873	1.746	595
Tipo D 3.1	136	136	43	56	112	62
- di cui con padre separato legalmente	6	6	3	1	2	2
Tipo D 3.2	576	576	96	148	296	130
- di cui con padre separato legalmente	9	9	5	6	12	11
Tipo D 4.1	357	357	111	120	240	113
- di cui con madre separata legalmente	23	23	14	14	28	19
Tipo D 4.2	956	956	100	229	458	158
- di cui con madre separata legalmente	11	11	8	5	10	5
<b>TOTALE</b>	<b>41.982</b>	<b>41.982</b>	<b>22.045</b>	<b>26.095</b>	<b>52.190</b>	<b>35.873</b>

TAV. 22 - Convivenze e componenti permanenti,

SPECIE DELLA CONVIVENZA	NUMERO CONVIVENZE	COMPONENTI					
		IN CONDIZIONE PROFESSIONALE					
		DIRIGENTI E IMPIEGATI		LAVORATORI DIPENDENTI		ALTRI	
		In complesso	di cui nella pubblica amministrazione, servizi pubblici e privati	In complesso	di cui nella pubblica amministrazione, servizi pubblici e privati	In complesso	di cui nella pubblica amministrazione, servizi pubblici e privati
Convivenze ecclesiastiche	108	245	242	68	64	6	4
Istituti di istruzione	11	38	36	14	11	1	—
Istituti assistenziali	39	31	28	29	23	—	—
Istituti e case di cura	15	26	26	3	3	—	—
Istituti di prevenzione e pena	2	—	—	14	14	—	—
Alberghi, pensioni, locande	49	—	—	2	—	3	—
Navi mercantili	—	—	—	—	—	—	—
Altre convivenze	69	130	130	233	233	—	—
<b>TOTALE</b>	<b>293</b>	<b>470</b>	<b>462</b>	<b>363</b>	<b>348</b>	<b>10</b>	<b>4</b>

TAV. 23 - Convivenze secondo il numero di componenti

SPECIE DELLA CONVIVENZA	NUMERO CONVIVENZE	COMPONENTI							
					da 1 a 15		da 16 a 25		
		M	F	MF	CONVIVENZE	COMPONENTI		CONVIVENZE	COMPO
						MF	M		
Convivenze ecclesiastiche	108	105	485	590	102	411	71	2	40
Istituti di istruzione	11	94	82	176	9	62	18	—	—
Istituti assistenziali	39	415	900	1.315	19	92	38	5	105
Istituti e case di cura	15	1.176	1.294	2.470	1	6	—	1	16
Istituti di prevenzione e pena	2	122	10	132	1	5	5	—	—
Alberghi, pensioni, locande	49	347	192	539	38	208	150	8	154
Navi mercantili	—	—	—	—	—	—	—	—	—
Altre convivenze	69	1.364	81	1.445	59	212	197	2	46
<b>TOTALE</b>	<b>293</b>	<b>3.623</b>	<b>3.044</b>	<b>6.667</b>	<b>229</b>	<b>996</b>	<b>479</b>	<b>18</b>	<b>361</b>

## famiglia e numero di figli conviventi

## FIGLI CONVIVENTI

3			4			5 e più			TOTALE		
FAMIGLIE	FIGLI CONVIVENTI		FAMIGLIE	FIGLI CONVIVENTI		FAMIGLIE	FIGLI CONVIVENTI		FAMIGLIE	FIGLI CONVIVENTI	
	TOTALE	di cui in età inferiore a 18 anni		TOTALE	di cui in età inferiore a 18 anni		TOTALE	di cui in età inferiore a 18 anni		TOTALE	di cui in età inferiore a 18 anni
4.262	12.786	9.035	873	3.492	2.415	307	1.719	1.198	55.317	88.214	60.487
80	240	131	18	72	37	4	21	15	1.423	1.974	792
9	27	26	1	4	3	—	—	—	152	208	175
260	780	381	64	256	143	29	160	106	5.201	7.315	2.844
37	111	83	10	40	26	3	16	10	480	757	596
558	1.674	1.155	83	332	226	31	167	114	6.644	10.881	7.077
202	606	311	50	200	97	31	173	102	3.766	5.335	1.371
13	39	27	3	12	10	3	16	8	211	315	150
—	—	—	1	4	3	—	—	—	8	12	8
44	132	68	4	16	11	1	6	1	773	1.026	306
1	3	3	—	—	—	—	—	—	16	24	19
35	105	54	6	24	15	3	16	12	521	742	305
3	9	9	—	—	—	—	—	—	40	60	42
55	165	61	13	52	23	2	14	5	1.255	1.645	347
1	3	1	—	—	—	—	—	—	17	24	14
<b>5.509</b>	<b>16.527</b>	<b>11.223</b>	<b>1.114</b>	<b>4.456</b>	<b>2.977</b>	<b>411</b>	<b>2.292</b>	<b>1.561</b>	<b>75.111</b>	<b>117.447</b>	<b>73.679</b>

## attivi e non attivi, per specie della convivenza

ATTIVI			COMPONENTI NON ATTIVI			TOTALE COMPONENTI			
IN CERCA DI PRIMA OCCUPAZIONE	TOTALE			MASCHI	FEMMINE	MASCHI E FEMMINE	MASCHI	FEMMINE	MASCHI E FEMMINE
	MASCHI	FEMMINE	MASCHI E FEMMINE						
—	52	267	319	27	206	233	79	473	552
—	15	38	53	14	19	33	29	57	86
1	6	55	61	356	706	1.062	362	761	1.123
—	2	27	29	98	83	181	100	110	210
—	14	—	14	3	—	3	17	—	17
—	3	2	5	—	—	—	3	2	5
—	—	—	—	—	—	—	—	—	—
—	355	8	363	119	73	192	474	81	555
<b>1</b>	<b>447</b>	<b>397</b>	<b>844</b>	<b>617</b>	<b>1.087</b>	<b>1.704</b>	<b>1.064</b>	<b>1.484</b>	<b>2.548</b>

## presenti per sesso e specie della convivenza

NENTI	da 26 a 50			da 51 a 75			da 76 a 100			oltre 100		
	CONVIVENZE	COMPONENTI		CONVIVENZE	COMPONENTI		CONVIVENZE	COMPONENTI		CONVIVENZE	COMPONENTI	
		MF	M		MF	M		MF	M		MF	M
—	4	139	34	—	—	—	—	—	—	—	—	—
—	1	35	—	—	—	—	1	79	76	—	—	—
21	7	263	89	2	127	45	2	173	55	4	555	167
9	1	34	9	2	116	44	1	79	65	9	2.219	1.049
—	—	—	—	—	—	—	—	—	—	1	127	117
110	1	39	18	1	52	30	1	86	39	—	—	—
—	—	—	—	—	—	—	—	—	—	—	—	—
46	2	65	65	—	—	—	—	—	—	5	1.122	1.056
<b>186</b>	<b>16</b>	<b>575</b>	<b>215</b>	<b>5</b>	<b>295</b>	<b>119</b>	<b>5</b>	<b>417</b>	<b>235</b>	<b>19</b>	<b>4.023</b>	<b>2.389</b>

TAV. 24 - Abitazioni occupate per numero di occupanti,

NUMERO DI STANZE — TITOLO DI GODIMENTO	ABITAZIONI OCCUPATE					
	1	2	3	4	5	6
<b>Abitazioni occupate</b>	<b>17.184</b>	<b>33.205</b>	<b>33.404</b>	<b>25.631</b>	<b>10.614</b>	<b>4.116</b>
1	883	156	59	17	10	3
2	4.291	3.352	1.208	420	92	25
3	4.176	6.945	4.460	2.356	633	162
4	4.886	13.197	13.911	9.086	2.688	737
5	1.786	5.835	8.011	7.455	3.045	1.087
6	623	2.051	3.186	3.169	1.793	767
7	240	850	1.278	1.482	1.013	513
8	150	455	721	871	718	399
9 e piu'	149	364	570	775	622	423
- di cui in proprieta'	8.407	20.022	18.920	15.295	7.108	2.851
1	168	33	10	3	2	1
2	1.423	1.372	306	101	27	6
3	1.774	3.301	1.503	764	220	61
4	2.945	8.249	7.403	4.515	1.412	379
5	1.203	4.122	5.247	4.940	2.040	722
6	468	1.584	2.366	2.379	1.388	552
7	196	684	1.023	1.184	860	426
8	120	390	587	737	623	348
9 e piu'	110	287	475	672	536	356
- di cui in affitto	7.253	11.082	11.949	8.596	2.949	1.050
1	579	83	31	9	1	1
2	2.433	1.650	759	287	59	15
3	2.073	3.194	2.542	1.364	367	92
4	1.613	4.273	5.481	3.928	1.139	308
5	420	1.372	2.218	2.058	855	318
6	90	324	604	594	316	178
7	24	110	176	211	103	58
8	11	37	78	87	64	36
9 e piu'	10	39	60	58	45	44
<b>Abit.occup.senza stanze esclusivam.ad altro uso</b>	<b>17.184</b>	<b>33.205</b>	<b>33.404</b>	<b>25.631</b>	<b>10.614</b>	<b>4.116</b>
1	898	157	60	17	10	3
2	4.306	3.376	1.219	425	93	25
3	4.189	7.021	4.558	2.412	644	166
4	4.906	13.303	14.073	9.205	2.732	748
5	1.780	5.833	8.036	7.513	3.116	1.110
6	615	2.017	3.096	3.161	1.782	777
7	229	798	1.229	1.451	1.001	523
8	143	403	668	801	691	380
9 e piu'	118	297	465	646	545	384
- di cui in proprieta'	8.407	20.022	18.920	15.295	7.108	2.851
1	172	33	10	3	2	1
2	1.432	1.386	311	105	28	6
3	1.784	3.358	1.560	797	229	64
4	2.966	8.336	7.542	4.610	1.440	387
5	1.196	4.124	5.271	5.000	2.104	742
6	463	1.563	2.310	2.384	1.388	563
7	188	646	984	1.163	854	436
8	117	341	545	678	596	330
9 e piu'	89	235	387	555	467	322
- di cui in affitto	7.253	11.082	11.949	8.596	2.949	1.050
1	589	84	31	9	1	1
2	2.437	1.657	764	287	59	15
3	2.074	3.208	2.574	1.382	369	93
4	1.612	4.292	5.503	3.942	1.151	309
5	413	1.355	2.214	2.056	859	321
6	87	316	572	577	310	175
7	22	101	167	208	96	60
8	10	35	73	78	61	36
9 e piu'	9	34	51	57	43	40
<b>Abit.occ.senza stanze esclus.altro uso e cucine</b>	<b>17.184</b>	<b>33.205</b>	<b>33.404</b>	<b>25.631</b>	<b>10.614</b>	<b>4.116</b>
1	3.748	2.208	741	252	58	15
2	4.826	6.786	3.665	1.726	482	136
3	5.242	13.339	13.925	8.923	2.503	654
4	2.160	7.008	9.109	8.174	3.306	1.156
5	677	2.248	3.417	3.494	1.959	849
6	265	902	1.402	1.614	1.100	573
7	140	392	666	764	628	336
8	61	179	293	383	334	216
9 e piu'	65	145	186	301	244	181
- di cui in proprieta'	8.407	20.022	18.920	15.295	7.108	2.851
1	1.126	871	193	63	16	5
2	1.911	3.186	1.133	555	168	46
3	2.971	7.997	7.138	4.258	1.253	326
4	1.470	4.912	5.873	5.273	2.177	764
5	500	1.745	2.534	2.636	1.535	615
6	217	725	1.112	1.283	926	474
7	114	327	539	642	539	291
8	51	146	244	324	291	178
9 e piu'	47	113	154	261	203	152
- di cui in affitto	7.253	11.082	11.949	8.596	2.949	1.050
1	2.185	1.072	463	168	33	9
2	2.498	3.124	2.145	1.012	279	79
3	1.930	4.656	5.753	4.013	1.125	282
4	494	1.691	2.606	2.385	954	342
5	102	346	654	640	338	190
6	25	119	197	233	115	73
7	10	39	78	81	58	33
8	3	21	32	41	23	23
9 e piu'	6	14	21	23	24	19

## numero di stanze e titolo di godimento

DA PERSONE				TOTALE			
7	8	9 e più		ABITAZIONI	STANZE	OCCUPANTI	
		ABITAZIONI	OCCUPANTI			FAMIGLIE	COMPONENTI
1.201	375	265	2.597	125.995	565.984	132.791	378.100
1	—	—	—	1.129	1.129	1.148	1.515
8	—	2	19	9.398	18.796	9.517	16.984
45	14	10	102	18.801	56.403	19.324	45.536
147	43	18	177	44.713	178.852	46.394	128.769
271	79	45	445	27.614	138.070	29.379	92.030
200	50	29	281	11.868	71.208	12.946	42.607
163	49	26	254	5.614	39.298	6.256	21.632
171	60	35	332	3.580	28.640	4.108	14.700
195	80	100	987	3.278	33.588	3.719	14.327
865	249	171	1.660	73.888	360.045	78.925	228.744
—	—	—	—	217	217	221	292
3	—	—	—	3.238	6.476	3.295	5.681
16	4	1	11	7.644	22.932	7.910	17.562
71	19	7	67	25.000	100.000	26.135	69.762
174	46	16	155	18.510	92.550	19.839	61.221
155	35	18	175	8.945	53.670	9.807	32.042
133	39	17	162	4.562	31.934	5.111	17.630
143	43	29	275	3.020	24.160	3.476	12.432
170	63	83	815	2.752	28.106	3.131	12.122
255	97	68	672	43.299	167.971	44.629	123.926
1	—	—	—	705	705	717	892
4	—	1	9	5.208	10.416	5.264	9.580
25	9	9	91	9.675	29.025	9.894	24.268
64	22	10	100	16.838	67.352	17.272	50.581
81	27	25	248	7.374	36.870	7.716	25.264
33	10	7	67	2.156	12.936	2.309	7.952
21	8	4	40	715	5.005	762	2.730
14	10	5	47	342	2.736	377	1.428
12	11	7	70	286	2.926	318	1.231
1.201	375	265	2.597	125.995	560.977	132.791	378.100
1	—	—	—	1.146	1.146	1.165	1.535
8	—	2	19	9.454	18.908	9.574	17.105
45	14	10	102	19.059	57.177	19.598	46.298
149	44	20	200	45.180	180.720	46.901	130.294
277	82	43	422	27.790	138.950	29.567	92.863
203	52	29	281	11.732	70.392	12.809	42.271
165	49	29	284	5.474	38.318	6.103	21.290
170	62	33	313	3.351	26.808	3.867	13.891
183	72	99	976	2.809	28.558	3.207	12.553
865	249	171	1.660	73.888	356.083	78.925	228.744
—	—	—	—	221	221	225	296
3	—	—	—	3.271	6.542	3.328	5.754
16	4	1	11	7.813	23.439	8.091	18.052
72	20	8	76	25.381	101.524	26.543	70.966
178	49	15	146	18.679	93.395	20.021	62.013
159	36	18	175	8.884	53.304	9.749	31.949
136	39	20	192	4.466	31.262	5.009	17.426
142	44	27	256	2.820	22.560	3.263	11.708
159	57	82	804	2.353	23.836	2.696	10.580
255	97	68	672	43.299	167.345	44.629	123.926
1	—	—	—	716	716	728	904
4	—	1	9	5.224	10.448	5.280	9.613
25	9	9	91	9.743	29.229	9.966	24.481
65	22	10	100	16.906	67.624	17.349	50.813
81	27	25	248	7.351	36.755	7.689	25.241
33	11	7	67	2.088	12.528	2.235	7.729
20	7	4	40	685	4.795	731	2.633
14	11	5	47	323	2.584	358	1.365
12	10	7	70	263	2.666	293	1.147
1.201	375	265	2.597	125.995	452.396	132.791	378.100
5	—	—	—	7.027	7.027	7.120	11.810
30	6	11	112	17.668	35.336	18.104	39.893
133	48	19	186	44.786	134.358	46.389	127.327
291	81	42	417	31.327	125.308	33.240	102.767
214	53	34	330	12.943	64.715	14.146	46.537
185	62	30	291	6.133	36.798	6.869	23.751
158	48	29	274	3.161	22.127	3.587	12.898
91	31	31	307	1.619	12.952	1.815	6.988
94	46	69	680	1.331	13.775	1.521	6.129
865	249	171	1.660	73.888	290.688	78.925	228.744
1	—	—	—	2.275	2.275	2.312	3.816
8	3	1	11	7.011	14.022	7.242	15.109
62	18	7	66	24.030	72.090	25.074	66.276
181	49	14	137	20.713	82.852	22.136	67.270
165	34	22	214	9.786	48.930	10.758	35.142
162	50	19	183	4.968	29.808	5.597	19.326
127	34	25	234	2.638	18.466	3.012	10.789
76	28	26	258	1.364	10.912	1.530	5.908
83	33	57	557	1.103	11.333	1.264	5.108
255	97	68	672	43.299	131.523	44.629	123.926
4	—	—	—	3.934	3.934	3.982	6.637
18	3	9	91	9.167	18.334	9.343	21.339
61	27	10	96	17.857	53.571	18.311	52.609
89	26	26	261	8.613	34.452	8.988	29.148
37	14	7	67	2.328	11.640	2.488	8.584
16	8	6	60	792	4.752	851	3.035
17	8	3	27	327	2.289	354	1.344
9	2	19	19	156	1.248	169	656
4	9	5	51	125	1.303	143	574

## TAV. 25 - Abitazioni occupate per numero di stanze, numero di famiglie, figura giuridica

NUMERO FAMIGLIE — FIGURA GIURIDICA DEL PROPRIETARIO — EPOCA DI COSTRUZIONE E TITOLO DI GODIMENTO — NUMERO SERVIZI INSTALLATI	ABITAZIONI					
	1	2	3	4	5	6
<b>ABITAZIONI OCCUPATE</b>	<b>1.129</b>	<b>9.398</b>	<b>18.801</b>	<b>44.713</b>	<b>27.614</b>	<b>11.868</b>
- Da una famiglia						
- numero	1.111	9.282	18.287	43.078	25.917	10.839
- componenti	1.459	16.616	43.471	121.739	83.973	37.555
- Da due famiglie						
- numero	17	113	505	1.592	1.635	981
- componenti	53	357	2.009	6.798	7.697	4.774
- Da tre e più famiglie						
- numero	1	3	9	43	62	48
- componenti	3	11	56	232	360	278
<b>Figura giuridica del proprietario</b>						
- Persona fisica	910	8.164	15.885	39.969	24.931	11.066
- Impresa bancaria o assicuratrice	18	27	112	303	219	96
- Altra impresa: di costruzioni, immobiliare, industriale, commerciale, ecc.	11	59	164	381	219	104
- Cooperativa edilizia di abitazione	58	99	196	414	366	95
- a proprietà individuale	3	34	53	173	220	56
- a proprietà indivisa	55	65	143	241	146	39
- Stato, Regioni, Provincie, Comuni	91	364	582	755	369	131
- Enti previdenziali (INPS, INPDAl, ecc.)	1	9	32	68	46	27
- Istituto autonomo case popolari (IACP)	15	525	1.535	2.281	1.097	151
- Altro proprietario	25	151	295	542	367	198
<b>Epoca di costruzione</b>						
Prima del 1919	483	3.640	4.325	7.083	3.333	1.952
- di cui in proprietà	75	1.205	1.535	3.576	1.876	1.290
1919 - 1945	185	1.776	2.790	4.034	2.140	1.217
- di cui in proprietà	27	478	894	2.010	1.273	805
1946 - 1960	181	2.040	5.809	12.186	6.648	2.972
- di cui in proprietà	44	757	2.451	7.055	4.448	2.256
1961 - 1971	124	1.062	3.644	12.806	8.112	3.089
- di cui in proprietà	34	471	1.660	7.299	5.587	2.439
1972 - 1975	56	353	995	3.915	3.628	1.261
- di cui in proprietà	18	146	489	2.345	2.584	1.026
1976 - 1980	96	479	1.119	4.329	3.422	1.255
- di cui in proprietà	18	157	546	2.441	2.475	1.026
Dopo il 1980	4	48	119	360	331	122
- di cui in proprietà	1	24	69	274	267	103
<b>Numero di servizi installati</b>						
Acqua potabile, gabinetto, bagno, elettricità, riscaldamento	547	6.031	16.459	42.295	26.894	11.570
Acqua potabile, gabinetto, bagno, elettricità	6	26	44	31	30	11
Acqua potabile, gabinetto, bagno	—	—	—	—	—	—
Acqua potabile, gabinetto, elettricità	18	31	16	10	3	5
Acqua potabile, gabinetto	2	1	—	—	—	—
Acqua potabile, elettricità	12	10	4	5	—	—
Gabinetto, elettricità	2	2	2	—	1	—
Altre combinazioni	537	3.293	2.276	2.370	685	282
Solo acqua potabile	1	1	—	—	—	—
Solo gabinetto	2	1	—	1	—	—
Solo elettricità	1	1	—	1	1	—
Nessun servizio	1	1	—	—	—	—

## del proprietario, epoca di costruzione e titolo di godimento, numero di servizi installati

CON STANZE				TOTALE			
7	8	9 e più		ABITAZIONI	STANZE	OCCUPANTI	
		ABITAZIONI	STANZE			FAMIGLIE	COMPONENTI
5.614	3.580	3.278	33.588	125.995	585.984	132.791	378.100
5.002	3.092	2.902	29.733	119.510	530.950	119.510	—
18.507	12.079	12.150	—	—	—	—	347.549
584	450	326	3.349	6.203	33.224	12.406	—
2.953	2.372	1.803	—	—	—	—	28.816
28	38	50	506	282	1.810	875	—
172	249	374	—	—	—	—	1.735
5.339	3.430	3.118	31.866	112.812	512.499	119.028	337.221
22	10	11	178	818	3.703	840	2.401
35	19	24	236	1.016	4.497	1.051	3.233
18	4	2	18	1.252	5.076	1.288	3.921
15	3	2	18	559	2.505	578	1.690
3	1	—	—	693	2.571	710	2.231
70	35	32	316	2.429	9.302	2.519	7.124
6	10	2	18	201	919	212	568
35	8	2	18	5.649	21.512	5.937	18.046
89	64	87	938	1.818	8.476	1.916	5.586
1.033	764	973	10.403	23.586	101.193	24.787	63.935
721	571	731	7.825	11.580	55.954	12.360	32.323
644	423	413	4.226	13.622	58.363	14.287	38.488
478	321	337	3.474	6.623	32.288	7.074	19.337
1.554	937	633	6.283	32.960	146.161	34.978	96.374
1.302	817	534	5.315	19.664	93.872	21.158	58.434
1.271	803	597	5.859	31.508	144.678	33.316	99.064
1.094	717	537	5.272	19.838	96.387	21.253	63.838
510	284	315	3.240	11.317	54.195	11.883	37.810
435	251	289	2.943	7.583	38.229	8.041	26.031
537	339	308	3.181	11.884	56.019	12.378	38.874
473	317	286	2.890	7.739	39.002	8.138	25.962
65	30	39	396	1.118	5.375	1.162	3.555
59	26	38	387	861	4.313	901	2.819
5.487	3.471	3.181	32.533	115.935	533.766	122.437	356.262
12	5	6	93	171	747	181	453
—	—	—	—	—	—	—	—
—	1	1	10	85	231	85	162
—	—	—	—	3	4	3	3
1	3	—	—	35	95	43	78
1	—	—	—	8	24	8	21
113	98	90	952	9.744	31.075	10.020	21.099
—	—	—	—	2	3	2	7
—	—	—	—	4	8	4	4
—	1	—	—	5	20	5	7
—	1	—	—	3	11	3	4

**TAV. 26 - Abitazioni occupate per tipo di fabbricato,**

NUMERO STANZE — EPOCA DI COSTRUZIONE — SERVIZI INSTALLATI	FABBRICATO UTILIZZATO ESCLUSIVAMENTE AD USO ABITATIVO PER NUMERO DI ABITAZIONI						TOTALE
	1	2	da 3 a 8	da 9 a 15	da 16 a 30	31 e più	
ABITAZIONI	30.982	23.569	38.145	9.729	4.373	2.267	109.065
STANZE	157.751	104.047	152.719	39.930	18.066	8.640	481.153
FAMIGLIE	33.480	24.937	39.690	9.977	4.470	2.314	114.868
OCCUPANTI	99.364	69.043	107.375	28.023	12.845	6.566	323.216
<b>Numero stanze</b>							
1	129	163	485	90	30	101	998
2	1.615	1.852	3.961	658	230	233	8.549
3	2.881	3.788	7.360	1.571	683	411	16.694
4	8.938	8.199	15.445	4.273	1.991	951	39.797
5	7.112	5.311	7.453	2.442	1.158	444	23.920
6	4.494	2.282	2.149	510	217	98	9.750
7	2.493	967	680	120	51	17	4.328
8	1.730	566	368	39	6	5	2.714
9 e più	1.590	441	244	26	7	7	2.315
<b>Epoca di costruzione</b>							
Prima del 1919	5.487	4.186	9.162	770	130	41	19.776
1919 - 1945	3.997	2.748	3.857	538	224	360	11.724
1946 - 1960	8.875	5.617	10.324	2.201	942	391	28.350
1961 - 1971	7.026	5.966	8.151	3.590	1.709	869	27.311
1972 - 1975	2.600	2.416	2.955	1.369	625	209	10.174
1976 - 1980	2.675	2.380	3.415	1.142	716	391	10.719
Dopo il 1980	322	256	281	119	27	6	1.011
<b>Servizi installati</b>							
Acqua potabile	30.850	23.500	38.072	9.724	4.372	2.267	108.785
Gabinetto	30.620	23.305	37.619	9.699	4.363	2.267	107.873
Bagno	28.871	21.957	34.071	9.304	4.257	2.178	100.638
Elettricità	30.904	23.539	38.098	9.727	4.371	2.266	108.905
Riscaldamento	30.918	23.523	38.030	9.712	4.369	2.260	108.812



## numero di stanze, epoca di costruzione, servizi installati

FABBRICATO UTILIZZATO PREVALENTEMENTE AD USO ABITATIVO PER NUMERO DI ABITAZIONI							FABBRICATO UTILIZZATO PREVALENTE- MENTE AD USO NON ABITATIVO	FABBRICATO RURALE
1	2	da 3 a 8	da 9 a 15	da 16 a 30	31 e più	TOTALE		
2.575	1.958	3.390	1.140	613	767	10.443	1.172	5.315
14.723	9.338	14.502	4.671	2.634	3.297	49.165	5.354	30.312
2.767	2.063	3.522	1.170	629	782	10.933	1.238	5.752
8.890	5.986	9.535	3.180	1.687	2.088	31.366	3.599	19.919
7	16	43	11	12	5	94	31	6
62	119	283	82	28	27	601	77	171
182	287	677	217	88	121	1.572	184	351
584	611	1.172	441	247	332	3.387	361	1.168
595	431	696	294	153	191	2.360	248	1.086
405	214	267	70	60	64	1.080	146	892
286	120	108	15	15	13	557	56	673
184	61	59	6	6	13	329	33	504
270	99	85	4	4	1	463	36	464
515	444	976	112	20	5	2.072	237	1.501
306	215	378	50	19	5	973	158	767
691	474	783	261	180	132	2.521	304	1.785
609	471	771	551	320	536	3.258	267	672
224	187	243	97	35	49	835	92	216
208	154	221	65	36	40	724	105	336
22	13	18	4	3	—	60	9	38
2.569	1.950	3.382	1.139	612	767	10.419	1.168	5.243
2.562	1.929	3.357	1.134	613	767	10.362	1.159	5.206
2.470	1.837	3.093	1.100	602	761	9.863	1.082	4.883
2.568	1.955	3.388	1.139	613	766	10.429	1.171	5.284
2.568	1.951	3.382	1.138	612	765	10.416	1.166	5.283

TAV. 27 - Abitazioni occupate per servizi installati, numero di occupanti,

NUMERO OCCUPANTI — NUMERO STANZE — TITOLO DI GODIMENTO — FIGURA GIURIDICA DEL PROPRIETARIO ED EPOCA DI COSTRUZIONE	TOTALE ABITAZIONI	ACQUA POTABILE				
		DI ACQUEDOTTO			DI POZZO O CISTERNA	TOTALE
		Nell'abitazione	Fuori dell'abitazione	TOTALE		
<b>ABITAZIONI OCCUPATE</b>	125.995	123.835	1.166	125.001	614	125.615
STANZE	565.984	557.165	4.085	561.250	3.160	564.410
FAMIGLIE	132.791	130.545	1.202	131.747	645	132.392
OCCUPANTI	378.100	372.240	2.724	374.964	2.123	377.087
<b>Numero occupanti</b>						
1	17.184	16.568	424	16.992	66	17.058
2	33.205	32.861	323	32.984	128	33.112
3	33.404	33.005	191	33.196	146	33.342
4	25.631	25.331	128	25.459	129	25.588
5	10.614	10.467	52	10.519	70	10.589
6	4.116	4.028	33	4.061	43	4.104
7	1.201	1.158	11	1.169	23	1.192
8	375	360	3	363	5	368
9 e più	265	257	1	258	4	262
<b>Numero stanze</b>						
1	1.129	994	102	1.096	7	1.103
2	9.398	8.963	314	9.277	39	9.316
3	18.801	18.493	198	18.691	56	18.747
4	44.713	44.175	285	44.460	170	44.630
5	27.614	27.291	136	27.427	139	27.566
6	11.868	11.708	59	11.767	67	11.834
7	5.614	5.509	33	5.542	53	5.595
8	3.580	3.509	19	3.528	37	3.565
9 e più	3.278	3.193	20	3.213	46	3.259
<b>Titolo di godimento</b>						
Proprietà	73.888	72.940	484	73.424	338	73.762
Affitto	43.299	42.370	570	42.940	185	43.125
Altro titolo	8.808	8.525	112	8.637	91	8.728
<b>Figura giuridica del proprietario ed epoca di costruzione</b>						
<b>Persona fisica</b>	112.812	110.830	1.074	111.904	569	112.473
Prima del 1919	22.130	21.144	580	21.724	213	21.937
1919 - 1945	11.490	11.187	180	11.367	72	11.439
1946 - 1960	28.789	28.517	142	28.659	86	28.745
1961 - 1971	29.009	28.776	85	28.861	116	28.977
1972 - 1975	10.388	10.302	41	10.343	39	10.382
1976 - 1980	9.960	9.868	41	9.909	38	9.947
Dopo il 1980	1.046	1.036	5	1.041	5	1.046
<b>Imprese</b>	1.834	1.802	15	1.817	9	1.826
Prima del 1919	231	216	10	226	4	230
1919 - 1945	257	251	2	253	2	255
1946 - 1960	444	440	—	440	2	442
1961 - 1971	582	576	3	579	1	580
1972 - 1975	142	142	—	142	—	142
1976 - 1980	172	171	—	171	—	171
Dopo il 1980	6	6	—	6	—	6
<b>Cooperative edilizie a proprietà individuale e indivisa</b>	1.252	1.246	3	1.249	2	1.251
Prima del 1919	76	75	1	76	—	76
1919 - 1945	39	37	1	38	—	38
1946 - 1960	79	79	—	79	—	79
1961 - 1971	169	169	—	169	—	169
1972 - 1975	81	80	1	81	—	81
1976 - 1980	777	775	—	775	2	777
Dopo il 1980	31	31	—	31	—	31
<b>Stato, Regioni, Province, Comuni, IACP</b>	8.078	8.001	53	8.054	10	8.064
Prima del 1919	466	440	19	459	1	460
1919 - 1945	1.566	1.550	11	1.561	1	1.562
1946 - 1960	3.050	3.035	9	3.044	3	3.047
1961 - 1971	1.480	1.473	5	1.478	2	1.480
1972 - 1975	624	617	6	623	1	624
1976 - 1980	864	858	3	861	2	863
Dopo il 1980	28	28	—	28	—	28
<b>Enti previdenziali</b>	201	200	1	201	—	201
Prima del 1919	18	18	—	18	—	18
1919 - 1945	5	5	—	5	—	5
1946 - 1960	145	144	1	145	—	145
1961 - 1971	14	14	—	14	—	14
1972 - 1975	2	2	—	2	—	2
1976 - 1980	17	17	—	17	—	17
Dopo il 1980	—	—	—	—	—	—
<b>Altro proprietario</b>	1.818	1.756	20	1.776	24	1.800
Prima del 1919	665	628	13	641	10	651
1919 - 1945	265	258	1	259	6	265
1946 - 1960	453	444	2	446	5	451
1961 - 1971	254	250	2	252	1	253
1972 - 1975	80	77	2	79	1	80
1976 - 1980	94	92	—	92	1	93
Dopo il 1980	7	7	—	7	—	7

## numero di stanze, titolo di godimento, figura giuridica del proprietario ed epoca di costruzione

GABINETTO								BAGNO	ELETTRICITÀ	RISCALDAMENTO	
Nell'abitazione				Fuori dell'abitazione		TOTALE				Impianto fisso	Con apparecchi singoli
1	2 o più	TOTALE	di cui con scarico	TOTALE	di cui con scarico	Numero	di cui con scarico				
98.057	18.429	116.486	114.396	8.114	4.134	124.600	118.530	116.466	125.789	83.300	42.377
422.794	111.794	534.588	525.281	27.032	13.259	561.620	538.540	536.291	565.159	395.806	169.032
103.146	19.858	123.004	120.791	8.347	4.258	131.351	125.049	122.998	132.577	87.969	44.486
289.519	66.727	356.246	349.964	18.811	9.574	375.057	359.538	357.874	377.563	260.430	116.928
12.930	954	13.884	13.578	2.719	1.387	16.603	14.965	13.265	17.117	8.232	8.807
27.198	3.141	30.339	29.782	2.482	1.239	32.821	31.021	30.350	33.141	20.792	12.349
26.939	4.828	31.767	31.287	1.439	751	33.206	32.038	32.050	33.382	23.836	9.525
19.446	5.140	24.586	24.137	910	484	25.496	24.621	24.791	25.608	18.895	6.706
7.571	2.655	10.226	10.025	334	163	10.560	10.188	10.284	10.602	7.535	3.064
2.781	1.145	3.926	3.860	166	83	4.092	3.943	3.963	4.105	2.853	1.252
785	370	1.155	1.129	34	16	1.189	1.145	1.157	1.198	785	411
246	109	355	352	17	9	372	361	356	373	220	153
161	87	248	246	13	2	261	248	250	263	152	110
639	11	650	624	372	245	1.022	869	558	1.111	392	691
6.425	38	6.463	6.281	2.445	1.312	8.908	7.593	6.088	9.358	2.778	6.545
16.447	240	16.687	16.378	1.829	961	18.516	17.339	16.537	18.770	9.119	9.816
39.491	2.639	42.130	41.403	2.250	1.073	44.380	42.476	42.436	44.662	30.835	13.830
20.776	6.082	26.858	26.435	655	297	27.513	26.732	26.994	27.588	21.776	5.803
7.846	3.720	11.566	11.361	268	125	11.834	11.486	11.626	11.853	9.041	2.811
3.246	2.226	5.472	5.363	127	51	5.599	5.414	5.519	5.607	4.250	1.350
1.867	1.601	3.468	3.402	96	41	3.564	3.443	3.498	3.570	2.652	917
1.320	1.872	3.192	3.149	72	29	3.264	3.178	3.210	3.270	2.457	814
55.706	14.663	70.369	69.057	2.992	1.512	73.361	70.569	70.811	73.821	55.125	18.635
35.242	2.806	38.048	37.406	4.534	2.338	42.582	39.744	37.557	43.205	22.316	20.837
7.109	960	8.069	7.933	588	284	8.657	8.217	8.098	8.763	5.859	2.905
86.917	16.996	103.913	102.055	7.631	3.859	111.544	105.914	104.232	112.637	76.036	36.509
15.064	1.533	16.597	16.223	4.774	2.330	21.371	18.553	18.816	22.046	6.426	15.585
8.886	989	9.875	9.662	1.371	682	11.246	10.344	9.917	11.451	5.056	6.399
24.830	2.816	27.646	27.254	1.001	570	28.647	27.824	27.660	28.765	19.710	9.021
23.961	4.730	28.691	28.245	261	156	28.952	28.401	28.700	28.997	25.514	3.473
7.055	3.205	10.260	10.054	100	51	10.360	10.105	10.270	10.382	9.463	908
6.479	3.334	9.813	9.605	113	61	9.926	9.666	9.834	9.956	8.964	983
642	389	1.031	1.012	11	9	1.042	1.021	1.035	1.040	903	140
1.271	468	1.739	1.706	77	52	1.816	1.758	1.724	1.827	1.428	398
133	22	155	149	63	43	218	192	153	227	69	161
224	24	248	244	7	4	255	248	244	257	151	106
347	93	440	433	3	2	443	435	437	442	375	68
377	204	581	569	1	—	582	569	578	581	550	31
79	61	140	138	1	1	141	139	138	142	124	18
108	61	169	167	2	2	171	169	168	172	153	14
3	3	6	6	—	—	6	6	6	6	6	—
903	332	1.235	1.223	15	12	1.250	1.235	1.223	1.251	1.136	115
63	2	65	65	11	10	76	75	59	76	17	59
33	3	36	35	2	1	38	36	33	38	16	22
73	4	77	77	2	1	79	78	76	79	56	23
127	42	169	169	—	—	169	169	168	169	164	5
40	41	81	80	—	—	81	80	81	81	81	—
550	226	776	766	—	—	776	766	775	777	771	6
17	14	31	31	—	—	31	31	31	31	31	—
7.369	416	7.785	7.644	232	154	8.017	7.798	7.502	8.064	3.760	4.283
299	17	316	302	112	76	428	378	307	463	88	366
1.451	33	1.484	1.458	72	41	1.556	1.499	1.313	1.560	343	1.212
2.960	36	2.996	2.945	44	35	3.040	2.980	2.901	3.048	954	2.085
1.459	19	1.478	1.458	1	—	1.479	1.458	1.471	1.478	949	530
505	116	621	610	2	1	623	611	621	624	567	57
667	195	862	843	1	1	863	844	861	863	833	31
28	—	28	28	—	—	28	28	28	28	26	2
162	37	199	192	1	1	200	193	196	201	149	52
17	1	18	18	—	—	18	18	18	18	8	10
5	—	5	5	—	—	5	5	5	5	3	2
112	31	143	138	1	1	144	139	141	145	108	37
12	2	14	14	—	—	14	14	14	14	13	1
1	1	2	2	—	—	2	2	1	2	2	—
15	2	17	15	—	—	17	15	17	17	15	2
—	—	—	—	—	—	—	—	—	—	—	—
1.435	180	1.615	1.576	158	56	1.773	1.632	1.589	1.809	791	1.020
468	55	523	507	113	45	636	552	509	659	127	535
222	17	239	235	18	5	257	240	236	265	95	168
390	40	430	422	17	3	447	425	424	452	220	232
212	37	249	244	4	2	253	246	248	254	200	54
70	7	77	72	2	—	79	72	75	78	63	16
69	21	90	89	4	1	94	90	90	94	81	13
4	3	7	7	—	—	7	7	7	7	5	2

TAV. 28 - Abitazioni occupate per numero di stanze e numero

FAMIGLIE PER NUMERO DI COMPONENTI E CONDIZIONE OCCUPAZIONALE	ABITAZIONI					
	1	2	3	4	5	6
<b>Famiglie con 1 componente</b>	<b>898</b>	<b>4.357</b>	<b>4.311</b>	<b>5.184</b>	<b>2.016</b>	<b>732</b>
- Non occupato	697	3.822	3.541	4.113	1.477	518
- Occupato	201	535	770	1.071	539	214
<b>Famiglie con 2 componenti</b>	<b>145</b>	<b>3.337</b>	<b>7.075</b>	<b>13.692</b>	<b>6.346</b>	<b>2.330</b>
- Tutti non occupati	85	2.303	4.134	7.232	2.831	1.013
- Uno occupato	37	747	2.061	4.381	2.293	861
- Tutti occupati	23	287	880	2.079	1.222	456
<b>Famiglie con 3 componenti</b>	<b>59</b>	<b>1.194</b>	<b>4.433</b>	<b>13.949</b>	<b>8.256</b>	<b>3.370</b>
- Tutti non occupati	4	133	461	1.281	707	284
- Uno occupato	32	625	2.097	6.090	3.452	1.358
- Due occupati	23	408	1.703	5.976	3.665	1.497
- Tutti occupati	—	28	172	602	432	231
<b>Famiglie con 4 componenti</b>	<b>18</b>	<b>405</b>	<b>2.285</b>	<b>8.927</b>	<b>7.340</b>	<b>3.170</b>
- Tutti non occupati	—	32	97	281	200	81
- Uno occupato	12	217	1.054	3.851	2.996	1.189
- Due occupati	4	128	918	3.883	3.300	1.427
- Tre occupati	2	23	189	803	713	403
- Tutti occupati	—	5	27	109	131	70
<b>Famiglie con 5 componenti</b>	<b>7</b>	<b>75</b>	<b>533</b>	<b>2.310</b>	<b>2.621</b>	<b>1.528</b>
- Tutti non occupati	1	6	21	56	46	18
- Uno occupato	4	42	194	874	870	437
- Due occupati	1	17	222	936	1.151	708
- Tre occupati	1	9	76	355	444	270
- Quattro occupati	—	1	16	79	106	85
- Tutti occupati	—	—	4	10	4	10
<b>Famiglie con 6 e più componenti</b>	<b>2</b>	<b>30</b>	<b>164</b>	<b>651</b>	<b>1.035</b>	<b>738</b>
Numero componenti	12	193	1.055	4.092	6.606	4.688
Famiglie con tutti i componenti non occupati	—	1	4	9	14	11
Numero componenti	—	6	25	55	87	74
Famiglie con componenti parte occupati e parte non occupati	2	29	160	641	1.020	724
Numero componenti	12	187	1.030	4.031	6.513	4.594
Famiglie con tutti i componenti occupati	—	—	—	1	1	3
Numero componenti	—	—	—	6	6	20
<b>TOTALE</b>	<b>1.129</b>	<b>9.398</b>	<b>18.801</b>	<b>44.713</b>	<b>27.614</b>	<b>11.868</b>

## dei componenti delle famiglie secondo la condizione occupazionale

CON STANZE				TOTALE			
7	8	9 e più		ABITAZIONI	STANZE	OCCUPANTI	
		ABITAZIONI	STANZE			FAMIGLIE	COMPONENTI
291	195	184	1.975	18.168	83.325	18.168	18.168
207	133	115	1.232	14.623	49.654	14.623	14.623
84	62	69	743	3.545	13.671	3.545	3.545
1.049	611	446	4.500	35.031	145.253	35.031	70.062
413	262	155	1.570	18.428	72.811	18.428	36.856
408	244	200	2.021	11.232	48.698	11.232	22.464
228	105	91	909	5.371	23.744	5.371	10.742
1.388	778	627	6.399	34.054	155.381	34.054	102.162
122	63	47	473	3.102	13.847	3.102	9.306
554	313	244	2.492	14.765	66.215	14.765	44.295
599	319	267	2.731	14.457	66.635	14.457	43.371
113	83	69	703	1.730	8.684	1.730	5.190
1.484	911	811	8.181	25.351	124.968	25.351	101.404
26	26	22	222	765	3.577	765	3.060
537	309	283	2.884	10.448	50.241	10.448	41.792
656	408	365	3.660	11.089	55.124	11.089	44.356
222	142	110	1.102	2.607	13.602	2.607	10.428
43	26	31	313	442	2.424	442	1.768
857	605	582	5.935	9.118	50.043	9.118	45.590
13	9	10	100	180	901	180	900
248	160	155	1.568	2.984	15.722	2.984	14.920
385	243	239	2.428	3.902	21.515	3.902	19.510
151	145	127	1.311	1.578	9.035	1.578	7.890
52	41	44	454	424	2.552	424	2.120
8	7	7	74	50	318	50	250
545	480	628	6.598	4.273	27.014	4.273	—
3.513	3.138	4.304	—	—	—	—	27.601
6	3	4	39	52	291	52	—
38	18	28	—	—	—	—	331
539	477	622	6.539	4.214	26.676	4.214	—
3.475	3.120	4.264	—	—	—	—	27.226
—	—	2	20	7	47	7	—
—	—	12	—	—	—	—	44
5.614	3.580	3.278	33.588	125.995	565.984	125.995	364.987

**TAV. 29 - Abitazioni non occupate per numero di stanze, motivo della non occupazione, tipo di fabbricato, figura giuridica del proprietario ed epoca di costruzione**

MOTIVO DELLA NON OCCUPAZIONE — TIPO DI FABBRICATO — FIGURA GIURIDICA DEL PROPRIETARIO — EPOCA DI COSTRUZIONE	ABITAZIONI CON STANZE										TOTALE	
	1	2	3	4	5	6	7	8	9 e più		ABITAZIONI	STANZE
									ABITAZIONI	STANZE		
<b>ABITAZIONI NON OCCUPATE</b>	561	2.984	15.110	5.439	8.177	1.038	338	276	310	3.673	34.233	128.975
<b>Motivo della non occupazione</b>												
- Disponibile per la vendita o l'affitto	208	929	3.564	1.393	1.435	239	64	39	35	387	7.906	28.086
- Utilizzabile per vacanza	98	1.190	10.402	1.904	5.706	237	52	34	51	805	19.674	72.693
- Utilizzabile per lavoro	39	106	188	367	230	166	62	90	98	1.088	1.346	6.671
- Altro motivo	216	759	956	1.775	806	396	160	113	126	1.393	5.307	21.525
<b>Tipo di fabbricato in cui è situata l'abitazione</b>												
<b>Utilizzato esclusivamente ad uso abitativo</b>	375	2.089	10.022	4.003	6.786	715	211	147	150	1.830	24.498	93.334
- Con 1 abitazione	15	274	588	714	617	296	117	88	93	1.051	2.802	12.618
- Con 2 abitazioni	27	195	687	627	853	175	59	37	37	421	2.697	11.431
- Da 3 a 8 abitazioni	144	787	4.471	1.706	3.431	189	28	20	18	322	10.794	40.922
- Da 9 a 15 abitazioni	62	324	1.487	533	996	35	5	—	2	36	3.444	12.564
- Da 16 a 30 abitazioni	50	261	1.341	210	422	20	1	1	—	—	2.306	7.680
- Con 31 e più abitazioni	77	248	1.448	213	467	—	1	1	—	—	2.455	8.119
<b>Utilizzato prevalentemente ad uso abitativo</b>	129	716	4.787	927	1.117	109	30	20	36	466	7.871	26.705
- Con 1 abitazione	5	22	40	68	54	26	7	15	20	225	257	1.261
- Con 2 abitazioni	1	18	67	70	52	14	7	3	9	101	241	1.036
- Da 3 a 8 abitazioni	43	138	426	268	167	23	9	2	4	48	1.080	3.769
- Da 9 a 15 abitazioni	28	77	372	130	152	30	3	—	—	—	792	2.779
- Da 16 a 30 abitazioni	43	127	985	111	252	1	1	—	—	—	1.520	4.969
- Con 31 e più abitazioni	9	334	2.897	280	440	15	3	—	3	92	3.981	12.891
<b>Utilizzato prevalentemente ad uso non abitativo</b>	43	117	138	188	92	48	25	24	25	276	700	2.834
Rurale	14	62	163	321	182	166	72	85	99	1.101	1.164	6.102
<b>Figura giuridica del proprietario</b>												
- Persona fisica	403	2.436	13.221	5.072	7.649	925	315	252	284	3.368	30.557	116.610
- Imprese	120	437	1.767	173	389	72	8	9	10	123	2.985	9.615
- Cooperative edilizie a proprietà individuale e indivisa	4	5	10	66	87	6	—	—	—	—	178	779
- Stato, Regioni, Province, Comuni, IACP	30	83	80	55	16	9	3	3	3	29	282	864
- Enti previdenziali	—	—	—	5	1	—	—	—	—	—	6	25
- Altro proprietario	4	23	32	68	35	26	12	12	13	153	225	1.082
<b>Epoca di costruzione</b>												
<b>Fino al 1945</b>	196	973	979	1.459	526	365	162	172	215	2.491	5.047	20.736
- di cui utilizzabili per vacanza	19	154	121	171	63	26	13	18	25	315	610	2.395
<b>1946-1971</b>	153	829	6.971	1.930	2.998	292	90	58	39	396	13.360	48.676
- di cui utilizzabili per vacanza	50	433	5.421	765	2.262	88	23	10	7	78	9.059	32.396
<b>Dopo il 1971</b>	204	1.129	7.048	1.969	4.590	369	86	37	42	438	15.474	57.982
- di cui utilizzabili per vacanza	26	572	4.801	936	3.351	120	16	5	10	114	9.837	37.058
<b>Epoca non indicata</b>	8	53	112	81	63	12	—	9	14	348	352	1.581
- di cui utilizzabili per vacanza	3	31	59	32	30	3	—	1	9	298	168	844

**TAV. 30 - Occupati per settore di attività economica, luogo di lavoro, tempo impiegato e mezzo utilizzato****A — AGRICOLTURA, CACCIA, FORESTE E PESCA**

LUOGO DI LAVORO — TEMPO IMPIEGATO (minuti)	MEZZO UTILIZZATO								TOTALE	di cui persone che hanno effettuato più di uno spostamento
	NESSUN MEZZO (a piedi)	FERROVIA, TRAM, METROPOLITANA, ALTRO MEZZO PUBBLICO SU ROTAIA	AUTOBUS, FILOBUS, CORRIERA, ALTRO MEZZO PUBBLICO SU GOMMA	AUTOBUS AZIENDALE	AUTO PRIVATA COME		MOTOCICLETTA, CICLOMOTORE, SCOOTER	ALTRO MEZZO		
					CONDUCENTE	TRASPORTATO				
<b>STESSO COMUNE DI RESIDENZA</b>	1.719	16	37	84	3.365	593	2.253	2.354	10.421	7.690
-Fino a 15	1.684	9	18	37	2.508	400	1.697	2.056	8.409	6.403
-Da 16 a 30	29	4	16	36	785	175	503	257	1.805	1.176
-Da 31 a 60	4	3	2	10	61	17	45	23	165	88
-Oltre 60	2	—	1	1	11	1	8	18	42	23
di cui nel Comune capoluogo										
-Fino a 15	184	5	10	4	507	66	375	418	1.569	1.336
-Da 16 a 30	4	3	15	—	238	29	139	88	516	375
-Da 31 a 60	—	1	—	—	16	2	10	11	40	21
-Oltre 60	1	—	—	—	3	—	1	—	5	4
<b>ALTRO COMUNE DELLA STESSA PROVINCIA</b>	18	18	47	35	1.087	174	318	86	1.783	1.090
-Fino a 15	18	1	2	7	475	61	170	59	793	602
-Da 16 a 30	—	—	25	12	496	81	134	24	772	420
-Da 31 a 60	—	10	16	9	107	31	13	1	187	51
-Oltre 60	—	7	4	7	9	1	1	2	31	17
di cui nel Comune capoluogo										
-Fino a 15	1	—	2	—	63	12	11	5	94	72
-Da 16 a 30	—	—	7	6	105	16	11	1	146	75
-Da 31 a 60	—	6	15	2	32	15	—	—	70	10
-Oltre 60	—	6	2	1	2	1	—	—	12	4
<b>ALTRA PROVINCIA DELLA STESSA REGIONE</b>	2	9	7	5	252	34	47	13	369	196
-Fino a 15	2	—	—	1	101	16	24	6	150	107
-Da 16 a 30	—	—	3	2	104	14	19	3	145	67
-Da 31 a 60	—	3	2	2	36	2	2	4	51	13
-Oltre 60	—	6	2	—	11	2	2	—	23	9
di cui nel Comune capoluogo										
-Fino a 15	—	—	—	—	—	—	—	—	—	—
-Da 16 a 30	—	—	—	—	5	1	3	1	10	5
-Da 31 a 60	—	2	2	1	12	—	1	2	20	6
-Oltre 60	—	6	1	—	5	1	2	—	15	3
<b>PROVINCIE DI ALTRE REGIONI</b>	—	—	—	—	24	1	3	—	28	15
-Fino a 15	—	—	—	—	3	1	—	—	4	4
-Da 16 a 30	—	—	—	—	11	—	—	—	11	7
-Da 31 a 60	—	—	—	—	5	—	1	—	6	2
-Oltre 60	—	—	—	—	5	—	2	—	7	2
di cui nel Comune capoluogo										
-Fino a 15	—	—	—	—	—	—	—	—	—	—
-Da 16 a 30	—	—	—	—	—	—	—	—	—	—
-Da 31 a 60	—	—	—	—	1	—	1	—	2	—
-Oltre 60	—	—	—	—	1	—	1	—	2	1
<b>ESTERO</b>	—	—	—	—	1	—	—	—	1	—
-Fino a 15	—	—	—	—	—	—	—	—	—	—
-Da 16 a 30	—	—	—	—	—	—	—	—	—	—
-Da 31 a 60	—	—	—	—	—	—	—	—	—	—
-Oltre 60	—	—	—	—	1	—	—	—	1	—
<b>TOTALE</b>	<b>1.739</b>	<b>43</b>	<b>91</b>	<b>124</b>	<b>4.729</b>	<b>802</b>	<b>2.621</b>	<b>2.453</b>	<b>12.602</b>	<b>8.991</b>

## segue TAV. 30 — Occupati per settore di attività economica, luogo di lavoro, tempo impiegato e mezzo utilizzato

LUOGO DI LAVORO — TEMPO IMPIEGATO (minuti)	B — INDUSTRIE								di cui persone che hanno effettuato più di uno spostamento	
	MEZZO UTILIZZATO									
	NESSUN MEZZO (a piedi)	FERROVIA, TRAM, METROPOLITANA, ALTRO MEZZO PUBBLICO SU ROTAIA	AUTOBUS, FILOBUS, CORRIERA, * ALTRO MEZZO PUBBLICO SU GOMMA	AUTOBUS AZIENDALE	AUTO PRIVATA COME		MOTOCICLETTA, CICLOMOTORE, SCOOTER	ALTRO MEZZO		TOTALE
CONDUCENTE					TRASPORTATO					
STESSO COMUNE DI RESIDENZA	2.809	106	988	492	11.963	1.368	4.057	7.739	29.522	17.063
-Fino a 15	2.731	38	308	145	8.972	933	3.151	6.936	23.214	14.502
-Da 16 a 30	72	47	550	171	2.788	345	845	758	5.576	2.331
-Da 31 a 60	4	16	114	119	153	58	55	37	556	156
-Oltre 60	2	5	16	57	50	32	6	8	176	74
di cui nel Comune capoluogo										
-Fino a 15	645	30	181	34	3.033	225	1.026	1.798	6.972	4.098
-Da 16 a 30	42	43	411	66	1.990	181	583	632	3.948	1.683
-Da 31 a 60	2	15	100	53	102	35	45	36	388	108
-Oltre 60	1	1	12	32	19	20	5	5	95	42
ALTRO COMUNE DELLA STESSA PROVINCIA	10	180	938	510	3.999	559	383	88	6.667	2.159
-Fino a 15	10	5	60	46	1.455	184	214	59	2.033	1.121
-Da 16 a 30	—	35	392	148	1.929	246	148	19	2.917	768
-Da 31 a 60	—	74	405	229	556	111	17	5	1.397	225
-Oltre 60	—	66	81	87	59	18	4	5	320	45
di cui nel Comune capoluogo										
-Fino a 15	2	—	9	7	177	25	22	16	258	140
-Da 16 a 30	—	22	121	56	566	70	40	6	881	203
-Da 31 a 60	—	64	198	118	277	60	8	2	727	117
-Oltre 60	—	61	51	43	22	11	1	4	193	28
ALTRA PROVINCIA DELLA STESSA REGIONE	5	713	651	487	2.210	399	97	55	4.617	1.104
-Fino a 15	4	4	29	17	535	76	61	38	764	388
-Da 16 a 30	1	24	84	67	713	104	23	7	1.023	230
-Da 31 a 60	—	232	284	180	707	155	7	8	1.573	255
-Oltre 60	—	453	254	223	255	64	6	2	1.257	231
di cui nel Comune capoluogo										
-Fino a 15	—	—	—	—	—	—	—	—	—	—
-Da 16 a 30	—	9	16	21	73	18	2	—	139	32
-Da 31 a 60	—	155	180	103	316	81	3	7	845	151
-Oltre 60	—	349	167	133	143	37	2	2	833	176
PROVINCIE DI ALTRE REGIONI	3	21	65	72	490	68	49	32	800	322
-Fino a 15	3	—	—	—	60	6	13	17	99	87
-Da 16 a 30	—	2	16	8	220	26	21	3	296	127
-Da 31 a 60	—	8	27	30	114	18	9	3	209	46
-Oltre 60	—	11	22	34	96	18	6	9	196	62
di cui nel Comune capoluogo										
-Fino a 15	—	—	—	—	—	—	—	—	—	—
-Da 16 a 30	—	—	1	3	44	1	3	—	52	16
-Da 31 a 60	—	4	4	6	38	4	—	—	56	11
-Oltre 60	—	8	5	15	28	7	1	3	67	17
ESTERO	—	—	—	—	—	—	—	—	—	—
-Fino a 15	—	—	—	—	—	—	—	—	—	—
-Da 16 a 30	—	—	—	—	—	—	—	—	—	—
-Da 31 a 60	—	—	—	—	—	—	—	—	—	—
-Oltre 60	—	—	—	—	—	—	—	—	—	—
<b>TOTALE</b>	<b>2.827</b>	<b>1.020</b>	<b>2.642</b>	<b>1.561</b>	<b>18.662</b>	<b>2.394</b>	<b>4.586</b>	<b>7.914</b>	<b>41.606</b>	<b>20.648</b>



## segue TAV. 30 — Occupati per settore di attività economica, luogo di lavoro, tempo impiegato e mezzo utilizzato

## C — ALTRE ATTIVITÀ

LUOGO DI LAVORO — TEMPO IMPIEGATO (minuti)	MEZZO UTILIZZATO								TOTALE	di cui persone che hanno effettuato più di uno spostamento
	NESSUN MEZZO (a piedi)	FERROVIA, TRAM, METROPOLITANA, ALTRO MEZZO PUBBLICO SU ROTAIA	AUTOBUS, FILOBUS, CORRIERA, ALTRO MEZZO PUBBLICO SU GOMMA	AUTOBUS AZIENDALE	AUTO PRIVATA COME		MOTOCICLETTA, CICLOMOTORE, SCOOTER	ALTRO MEZZO		
					CONDUCENTE	TRASPORTATO				
STESSO COMUNE DI RESIDENZA	9.379	475	2.416	106	15.056	1.296	2.433	10.069	41.230	24.858
-Fino a 15	8.914	253	1.027	64	11.430	985	1.890	8.885	33.448	20.729
-Da 16 a 30	450	196	1.256	30	3.450	288	525	1.145	7.340	3.932
-Da 31 a 60	7	18	121	6	125	17	16	25	335	141
-Oltre 60	8	8	12	6	51	6	2	14	107	56
di cui nel Comune capoluogo										
-Fino a 15	4.028	244	962	37	6.796	592	1.157	5.037	18.853	11.522
-Da 16 a 30	369	188	1.216	26	2.996	235	453	1.066	6.549	3.543
-Da 31 a 60	5	16	113	3	99	9	15	19	279	114
-Oltre 60	4	5	11	1	26	5	1	6	59	32
ALTRO COMUNE DELLA STESSA PROVINCIA	30	400	776	79	4.136	309	118	77	5.925	1.943
-Fino a 15	27	11	41	4	997	60	64	56	1.260	659
-Da 16 a 30	3	133	280	47	2.204	148	48	16	2.879	936
-Da 31 a 60	—	163	346	23	840	84	6	5	1.467	290
-Oltre 60	—	93	109	5	95	17	—	—	319	58
di cui nel Comune capoluogo										
-Fino a 15	15	4	22	—	197	15	19	21	293	159
-Da 16 a 30	—	86	178	4	914	48	15	3	1.248	450
-Da 31 a 60	—	121	249	8	349	17	1	3	748	177
-Oltre 60	—	59	51	2	22	3	—	—	137	29
ALTRA PROVINCIA DELLA STESSA REGIONE	6	490	250	20	953	67	21	28	1.835	494
-Fino a 15	5	1	5	—	215	18	13	22	279	163
-Da 16 a 30	1	13	24	1	284	19	6	1	349	118
-Da 31 a 60	—	206	90	10	330	22	2	2	662	126
-Oltre 60	—	270	131	9	124	8	—	3	545	87
di cui nel Comune capoluogo										
-Fino a 15	—	—	—	—	—	—	—	—	—	—
-Da 16 a 30	—	10	9	—	56	6	3	—	84	30
-Da 31 a 60	—	190	74	10	233	15	2	1	525	104
-Oltre 60	—	248	125	9	89	6	—	3	480	78
PROVINCIE DI ALTRE REGIONI	—	104	15	3	324	20	14	9	489	156
-Fino a 15	—	—	1	—	35	3	6	3	48	33
-Da 16 a 30	—	8	1	—	123	3	2	1	138	57
-Da 31 a 60	—	24	8	1	105	11	3	2	154	38
-Oltre 60	—	72	5	2	61	3	3	3	149	28
di cui nel Comune capoluogo										
-Fino a 15	—	—	—	—	—	—	—	—	—	—
-Da 16 a 30	—	5	—	—	35	3	—	—	43	16
-Da 31 a 60	—	19	4	—	32	4	—	—	59	8
-Oltre 60	—	52	3	1	22	2	1	3	84	13
ESTERO	—	—	—	—	—	—	—	—	—	—
-Fino a 15	—	—	—	—	—	—	—	—	—	—
-Da 16 a 30	—	—	—	—	—	—	—	—	—	—
-Da 31 a 60	—	—	—	—	—	—	—	—	—	—
-Oltre 60	—	—	—	—	—	—	—	—	—	—
<b>TOTALE</b>	<b>9.415</b>	<b>1.469</b>	<b>3.457</b>	<b>208</b>	<b>20.469</b>	<b>1.692</b>	<b>2.586</b>	<b>10.183</b>	<b>49.479</b>	<b>27.451</b>

## segue TAV. 30 — Occupati per settore di attività economica, luogo di lavoro, tempo impiegato e mezzo utilizzato

LUOGO DI LAVORO — TEMPO IMPIEGATO (minuti)	MEZZO UTILIZZATO								TOTALE	di cui persone che hanno effettuato più di uno spostamento
	NESSUN MEZZO (a piedi)	FERROVIA, TRAM, METROPOLITANA, ALTRO MEZZO PUBBLICO SU ROTAJA	AUTOBUS, FILOBUS, CORRIERA, ALTRO MEZZO PUBBLICO SU GOMMA	AUTOBUS AZIENDALE	AUTO PRIVATA COME		MOTOCICLETTA, CICLOMOTORE, SCOOTER	ALTRO MEZZO		
					CONDUCENTE	TRASPORTATO				
STESSO COMUNE DI RESIDENZA	13.907	597	3.441	682	30.384	3.257	8.743	20.162	81.173	49.611
-Fino a 15	13.329	300	1.353	246	22.910	2.318	6.738	17.877	65.071	41.634
-Da 16 a 30	551	247	1.822	237	7.023	808	1.873	2.160	14.721	7.439
-Da 31 a 60	15	37	237	135	339	92	116	85	1.056	385
-Oltre 60	12	13	29	64	112	39	16	40	325	153
di cui nel Comune capoluogo										
-Fino a 15	4.857	279	1.153	75	10.336	883	2.558	7.253	27.394	16.956
-Da 16 a 30	415	234	1.642	92	5.224	445	1.175	1.786	11.013	5.601
-Da 31 a 60	7	32	213	56	217	46	70	66	707	243
-Oltre 60	6	6	23	33	48	25	7	11	159	78
ALTRO COMUNE DELLA STESSA PROVINCIA	58	598	1.761	624	9.222	1.042	819	251	14.375	5.192
-Fino a 15	55	17	103	57	2.927	305	448	174	4.086	2.382
-Da 16 a 30	3	168	697	207	4.629	475	330	59	6.568	2.124
-Da 31 a 60	—	247	767	261	1.503	226	36	11	3.051	566
-Oltre 60	—	166	194	99	163	36	5	7	670	120
di cui nel Comune capoluogo										
-Fino a 15	18	4	33	7	437	52	52	42	645	371
-Da 16 a 30	—	108	306	66	1.585	134	66	10	2.275	728
-Da 31 a 60	—	191	462	128	658	92	9	5	1.545	304
-Oltre 60	—	126	104	46	46	15	1	4	342	61
ALTRA PROVINCIA DELLA STESSA REGIONE	13	1.212	908	512	3.415	500	165	96	6.821	1.794
-Fino a 15	11	5	34	18	851	110	98	66	1.193	658
-Da 16 a 30	2	37	111	70	1.101	137	48	11	1.517	415
-Da 31 a 60	—	441	376	192	1.073	179	11	14	2.286	394
-Oltre 60	—	729	387	232	390	74	8	5	1.825	327
di cui nel Comune capoluogo										
-Fino a 15	—	—	—	—	—	—	—	—	—	—
-Da 16 a 30	—	19	25	21	134	25	8	1	233	67
-Da 31 a 60	—	347	256	114	561	96	6	10	1.390	261
-Oltre 60	—	603	293	142	237	44	4	5	1.328	257
PROVINCIE DI ALTRE REGIONI	3	125	80	75	838	89	66	41	1.317	493
-Fino a 15	3	—	1	—	98	10	19	20	151	124
-Da 16 a 30	—	10	17	8	354	29	23	4	445	191
-Da 31 a 60	—	32	35	31	224	29	13	5	369	86
-Oltre 60	—	83	27	36	162	21	11	12	352	92
di cui nel Comune capoluogo										
-Fino a 15	—	—	—	—	—	—	—	—	—	—
-Da 16 a 30	—	5	1	3	79	4	3	—	95	32
-Da 31 a 60	—	23	8	6	71	8	1	—	117	19
-Oltre 60	—	60	8	16	51	9	3	6	153	31
ESTERO	—	—	—	—	1	—	—	—	1	—
-Fino a 15	—	—	—	—	—	—	—	—	—	—
-Da 16 a 30	—	—	—	—	—	—	—	—	—	—
-Da 31 a 60	—	—	—	—	—	—	—	—	—	—
-Oltre 60	—	—	—	—	1	—	—	—	1	—
<b>TOTALE</b>	<b>13.981</b>	<b>2.532</b>	<b>6.190</b>	<b>1.893</b>	<b>43.860</b>	<b>4.888</b>	<b>9.793</b>	<b>20.550</b>	<b>103.687</b>	<b>57.090</b>

TAV. 31 - Studenti per luogo di studio, tempo impiegato e mezzo utilizzato

LUOGO DI STUDIO — TEMPO IMPIEGATO (minuti)	MEZZO UTILIZZATO								TOTALE	di cui persone che hanno effettuato più di uno spostamento
	NESSUN MEZZO (a piedi)	FERROVIA, TRAM, METROPOLITANA, ALTRO MEZZO PUBBLICO SU ROTAJA	AUTOBUS, FILOBUS, CORRIERA, ALTRO MEZZO PUBBLICO SU GOMMA	AUTOBUS SCOLASTICO	AUTO PRIVATA COME		MOTOCICLETTA, CICLOMOTORE, SCOOTER	ALTRO MEZZO		
					CONDUCENTE	TRASPORTATO				
STESSO COMUNE DI RESIDENZA	17.353	829	7.292	5.416	281	7.368	1.181	13.660	53.380	5.173
-Fino a 15	16.711	334	2.855	3.767	181	6.684	954	12.665	43.951	3.876
-Da 16 a 30	625	423	3.772	1.404	93	667	223	986	8.193	1.126
-Da 31 a 60	14	62	810	228	7	15	4	7	1.147	154
-Oltre 60	3	10	55	17	—	2	—	2	89	17
di cui nel Comune capoluogo										
-Fino a 15	7.633	304	1.471	365	169	2.902	684	4.390	17.918	1.991
-Da 16 a 30	401	397	2.946	204	92	496	199	782	5.517	905
-Da 31 a 60	10	39	666	26	4	13	4	5	767	115
-Oltre 60	—	5	38	5	—	1	—	1	50	7
ALTRA PROVINCIA DELLA STESSA REGIONE	38	1.665	3.583	550	145	356	27	155	6.519	888
-Fino a 15	35	96	165	223	9	218	11	136	893	70
-Da 16 a 30	2	533	1.205	201	81	96	16	17	2.151	310
-Da 31 a 60	1	715	1.777	101	52	32	—	2	2.680	398
-Oltre 60	—	321	436	25	3	10	—	—	795	110
di cui nel Comune capoluogo										
-Fino a 15	10	29	38	16	7	38	1	37	176	22
-Da 16 a 30	—	345	760	15	77	59	5	5	1.266	215
-Da 31 a 60	1	632	1.479	42	50	24	—	2	2.230	344
-Oltre 60	—	301	347	8	3	10	—	—	669	93
ALTRA PROVINCIA DELLA STESSA REGIONE	35	767	765	93	98	133	10	85	1.986	371
-Fino a 15	35	14	107	45	1	85	7	73	367	70
-Da 16 a 30	—	61	160	23	15	20	2	9	290	32
-Da 31 a 60	—	267	292	16	51	14	1	2	643	124
-Oltre 60	—	425	206	9	31	14	—	1	686	145
di cui nel Comune capoluogo										
-Fino a 15	—	—	—	—	—	—	—	—	—	—
-Da 16 a 30	—	25	23	3	13	7	—	2	73	8
-Da 31 a 60	—	248	220	10	48	11	1	1	539	111
-Oltre 60	—	389	187	3	30	8	—	—	617	132
PROVINCIE DI ALTRE REGIONI	1	91	201	40	11	11	2	16	373	58
-Fino a 15	1	—	3	27	—	1	—	16	48	3
-Da 16 a 30	—	4	57	3	—	6	—	—	70	6
-Da 31 a 60	—	12	116	8	1	2	2	—	141	17
-Oltre 60	—	75	25	2	10	2	—	—	114	32
di cui nel Comune capoluogo										
-Fino a 15	—	—	—	—	—	—	—	—	—	—
-Da 16 a 30	—	1	1	—	—	3	—	—	5	1
-Da 31 a 60	—	6	2	1	—	—	1	—	10	—
-Oltre 60	—	69	9	—	7	1	—	—	86	29
ESTERO	—	—	—	—	—	—	—	—	—	—
-Fino a 15	—	—	—	—	—	—	—	—	—	—
-Da 16 a 30	—	—	—	—	—	—	—	—	—	—
-Da 31 a 60	—	—	—	—	—	—	—	—	—	—
-Oltre 60	—	—	—	—	—	—	—	—	—	—
<b>TOTALE</b>	<b>17.427</b>	<b>3.352</b>	<b>11.841</b>	<b>6.099</b>	<b>535</b>	<b>7.868</b>	<b>1.220</b>	<b>13.916</b>	<b>62.258</b>	<b>6.490</b>



appendice

1948

1948

1948

## A — Tipologia completa delle famiglie

FAMIGLIA DI TIPO	CAPO FAMIGLIA	CONIUGE	FIGLIO/A	GENITORE	SUOCERO/A	GENERO NUORA	ALTRO PARENTE O AFFINE	ALTRA PERSONA CONVIVENTE	ADDETTI AI SERVIZI DELLA FAMIGLIA	
A	x	—	—	—	—	—	—	⊗	⊗	
B	x	x	—	—	—	—	—	⊗	⊗	
C	C1	x	x	x	—	—	—	⊗	⊗	
	C2	x(M)	—	x	—	—	—	⊗	⊗	
	C3	x(F)	—	x	—	—	—	⊗	⊗	
D	D <sub>1</sub>	D1.1	x	x	—	<input type="checkbox"/> x <input type="checkbox"/>	⊗	⊗	⊗	⊗
		D1.2	x	x	—	—	<input type="checkbox"/> x <input type="checkbox"/>	⊗	⊗	⊗
	D <sub>2</sub>	D2.1	x	x	x	—	<input type="checkbox"/> x <input type="checkbox"/>	⊗	⊗	⊗
		D2.2	x	x	x	—	<input type="checkbox"/> x <input type="checkbox"/>	⊗	⊗	⊗
	D <sub>3</sub>	D3.1	x(M)	—	x	—	<input type="checkbox"/> x <input type="checkbox"/>	⊗	⊗	⊗
		D3.2	x(M)	—	x	—	<input type="checkbox"/> x <input type="checkbox"/>	⊗	⊗	⊗
	D <sub>4</sub>	D4.1	x(F)	—	x	—	<input type="checkbox"/> x <input type="checkbox"/>	⊗	⊗	⊗
		D4.2	x(F)	—	x	—	<input type="checkbox"/> x <input type="checkbox"/>	⊗	⊗	⊗
	D5	x	—	—	x(M)(F)	⊗	⊗	—	⊗	⊗
	D6	x	—	—	x(M)	⊗	⊗	—	⊗	⊗
	D7	x	—	—	x(F)	⊗	⊗	—	⊗	⊗
	D8	x	—	—	—	x(M)(F)	⊗	—	⊗	⊗
D9	Altri casi									

x = Componente presente

— = Componente assente

⊗ = Componente che può essere presente o assente

 x  = Componenti entrambi presenti o almeno uno dei due presenti

(M) = Maschio

(F) = Femmina

**B — Confronto fra le classi di età ai censimenti demografici del 1951, 1961, 1971 e 1981**

CLASSI DI ETÀ PER LE QUALI PUÒ ESSERE EFFETTUATO IL CONFRONTO	1951	1961	1971	1981
meno di 6 anni	fino a 6 anni	fino a 6	meno di 6	0-2 3-5
6-13	{ 6-10 10-14	6-14	{ 6-10 11-13	{ 6-10 11-13
14-20	{ 14-18 18-21	14-21	{ 14-18 19-20	{ 14-17 18 19-20
21-24	21-25	21-25	si ottiene sottraendo la classe 0-20 dalla classe 0-24	21-24
25-34	25-35	{ 25-30 30-35	{ 25-29 30-34	{ 25-29 30-34
35-44	35-45	{ 35-40 40-45	{ 35-39 40-44	{ 35-39 40-44
45-54	45-55	{ 45-50 50-55	{ 45-49 50-54	{ 45-49 50-54
55-59	55-60	55-60	55-59	55-59
60-64	60-65	60-65	60-64	60-64
65 e più	da 65 in poi	{ 65-70 70-75 oltre 75	{ 65-69 70-74 75 e più	{ 65-69 70-74 75 e più



**C – Variazioni territoriali e di nome nelle circoscrizioni amministrative**  
(periodo: 25 ottobre 1971 - 24 ottobre 1981)

Comuni	Superficie e popolazione riferite al censimento del 24-10-1971 (Situazione prima della variazione)		V A R I A Z I O N I					Superficie e popolazione riferite al censimento del 24-10-1971 (Situazione dopo la variazione)		
	Superficie ha	Popolazione		Specie e relativo provvedimento	Superficie e popolazione oggetto della variazione			Superficie ha	Popolazione	
		residente	presente		Superficie ha	residente	presente		residente	presente

N E G A T I V O

**D – Zone di territorio in contestazione tra Comuni**

Zone di territorio in contestazione			Epoca della contestazione	Comuni interessati alla contestazione	Popolazione residente		Superficie Km <sup>2</sup>	
Denominazione	Popolazione residente	Superficie Km <sup>2</sup>			Totale	di cui in zona contestata	Totale	di cui in contestazione
Punta Quaresima	19	0,02	1961	Ferrara Masi Torello	149.453 2.390	19 —	404,35 22,87	— 0,02

**E — Categorie socio-professionali secondo la professione e la posizione nella professione**

CATEGORIE SOCIO-PROFESSIONALI	CLASSI E CATEGORIE PROFESSIONALI (*)	POSIZIONI NELLA PROFESSIONE
01 Imprenditori e lavoratori in proprio nell'agricoltura, nella silvicoltura, nell'allevamento e nella pesca	3.11, 3.12, 3.13, 3.23, 3.3, 3.4	Imprenditori, lavoratori in proprio, coadiuvanti.
02 Altri lavoratori agricoli	3.14, 3.21, 3.22, 3.23, 3.24, 3.3, 3.4	Dirigenti, direttivi, impiegati, categorie intermedie, altri lavoratori dipendenti
03 Imprenditori e lavoratori in proprio nelle professioni liberali e affini	1.16, 1.17, 1.21, 1.22, 1.4, 1.5, 1.6, 1.71, 1.72, 1.73, 1.74, 1.75, 1.76, 1.77, 1.78, 1.8, 5.87, 8.31, 9.2	Liberi professionisti, lavoratori in proprio, coadiuvanti
04 Imprenditori nell'industria, nell'edilizia, nel commercio, nei trasporti e nei servizi	1.23, 1.24, 1.25, 1.26, 1.72, 1.73, 1.74, 1.75, 1.76, 2.11, 2.12, 2.13, 2.25, 7.1, 7.23, 7.24, 7.3, 8.41, 8.42, 9.1	Imprenditori, coadiuvanti
05 Lavoratori in proprio nell'industria, nell'edilizia, nel commercio, nei trasporti e nei servizi	1.23, 1.24, 1.25, 1.26, 2.25, 2.26, 2.28, 2.29, 2.31, 4.12, 4.14, 4.2, 4.3, 4.41, 4.42, 4.43, 4.44, 4.5, 4.6, 5.1, 5.22, 5.3, 5.4, 5.5, 5.6, 5.72, 5.74, 5.75, 5.76, 5.77, 5.78; 5.79, 5.81, 5.82, 5.84, 5.85, 5.86, 5.87, 5.88, 5.92, 6.11, 6.12, 6.13, 6.14, 6.15, 6.17, 6.18, 6.19, 6.22, 6.23, 6.24, 6.25, 6.32, 6.33, 6.34, 7.1, 7.22, 7.23, 7.24, 7.25, 7.3, 7.42, 7.43, 7.44, 7.45, 8.1, 8.23, 8.4; 8.51, 9.1, 9.3, 9.4, 9.51, 9.7.	Liberi professionisti, lavoratori in proprio, coadiuvanti.
06 Dirigenti industriali e commerciali, alti funzionari dell'apparato legislativo e della amministrazione statale	2.14, 2.15, 2.16, 2.17	Dirigenti, direttivi, impiegati
07 Lavoratori dipendenti nelle professioni liberali e affini	1.1, 1.21, 1.22, 1.3, 1.4, 1.51, 1.52, 1.6, 1.7, 1.8, 2.22, 5.87, 8.21, 8.31, 9.2	Dirigenti, direttivi, impiegati, categorie intermedie, altri lavoratori dipendenti

## segue E — Categorie socio-professionali secondo la professione e la posizione nella professione

CATEGORIE SOCIO-PROFESSIONALI	CLASSI E CATEGORIE PROFESSIONALI (*)	POSIZIONI NELLA PROFESSIONE
08 Capi ufficio e responsabili di personale amministrativo, di addetti alle vendite e ai servizi; funzionari statali con responsabilità amministrative	1.23, 1.24, 1.25, 1.26, 2.21, 2.24, 2.25, 2.51, 2.52, 7.21, 7.41, 7.43, 8.33	Dirigenti, direttivi, impiegati
09 Personale amministrativo, addetto alle vendite e ai servizi	2.21, 2.23, 2.24, 2.26, 2.27, 2.28, 2.29, 2.3, 2.53, 2.54, 7.22, 7.23, 7.24, 7.25, 7.4, 9.3, 9.4, 9.51, 9.6, 9.7	Direttivi, impiegati, categorie intermedie, altri lavoratori dipendenti
10 Intermedi: capisquadra e sorveglianti di operai (dipendenti)	1.91, 1.92, 4.11, 4.12, 4.14, 4.2, 4.3, 4.4, 4.5, 4.6, 5.1, 5.2, 5.3, 5.4, 5.5, 5.6, 5.71, 5.72, 5.73, 5.74, 5.75, 5.77, 5.78, 5.79, 5.81, 5.82, 5.83, 5.84, 5.85, 5.86, 5.87, 5.9, 6.11, 6.21, 6.22, 6.23, 6.24, 6.25, 6.3, 8.11, 8.12, 8.13, 8.14, 8.15, 8.17, 8.23, 8.24	Dirigenti, direttivi, impiegati, categorie intermedie
11 Operai specializzati e qualificati (dipendenti)	1.92, 4.11, 4.12, 4.14, 4.2, 4.3, 4.4, 4.5, 4.6, 5.1, 5.2, 5.3, 5.4, 5.5, 5.6, 5.7, 5.8, 5.9, 6.12, 6.13, 6.14, 6.15, 6.16, 6.17, 6.2, 6.3, 8.1, 8.22, 8.23, 8.24, 8.31, 8.32, 8.43, 8.51	Capi operai; operai specializzati, qualificati, comuni; apprendisti, lavoratori a domicilio
12 Manovali (dipendenti)	4.13, 6.18, 6.19, 8.52, 9.52	Operai comuni
13 Forze armate (militari di carriera e militari in servizio di leva)	2.4	Dirigenti, direttivi, impiegati, graduati o militari di carriera
14 Persone economicamente attive non classificate altrove	9.9	Tutte le posizioni nella professione ad eccezione dei graduati o militari di carriera

(\*) Cfr. Classificazione delle professioni (ISTAT, Metodi e Norme, Serie C, n. 9, maggio 1981).

**F — Tavole disponibili****DATI COMUNALI**

- Tavola 1 — Popolazione residente attiva in condizione professionale per sesso, ramo di attività economica e posizione nella professione (analoga alla Tav. 9 comunale con analisi per ramo di attività economica).
- Tavola 2 — Popolazione residente attiva in condizione professionale, per sesso e ramo di attività economica (dati del 1981 classificati secondo i rami della classificazione delle attività economiche 1971).
- Tavola 3 — Popolazione residente occupata secondo il tipo di spostamento effettuato per raggiungere il luogo di lavoro.
- Tavola 4 — Popolazione residente che studia secondo il tipo di spostamento effettuato per raggiungere il luogo di studio.
- Tavola 5 — Popolazione residente che frequenta la scuola materna secondo il tipo di spostamento effettuato per raggiungere la scuola.
- Tavola 6 — Popolazione residente che frequenta corsi di formazione professionale secondo il tipo di spostamento effettuato per raggiungere il luogo di studio.
- Tavola 7 — Popolazione residente che lavora o studia secondo il tipo di spostamento effettuato per raggiungere il luogo di lavoro o di studio.
- Tavola 8 — Popolazione residente secondo il luogo di lavoro o di studio, il mezzo utilizzato, il tempo impiegato e l'orario di inizio del lavoro o delle lezioni.
- Tavola 9 — Stranieri residenti per sesso e stranieri temporaneamente presenti per sesso e motivo della presenza.
- Tavola 10 — Abitazioni in complesso (occupate e non occupate) secondo alcune caratteristiche del fabbricato nel quale sono situate.
- Tavola 11 — Abitazioni occupate in affitto o ad altro titolo secondo la figura giuridica del proprietario (analoga alla Tav. 20 comunale con analisi dettagliata della figura giuridica del proprietario).

**DATI PROVINCIALI**

- Tavola 12 — Popolazione residente per sesso, classe di età e luogo di nascita (analoga alla Tav. 3 provinciale con analisi del luogo di nascita per provincia).
- Tavola 13 — Popolazione residente temporaneamente assente, ricoverata in istituto di cura pubblico o privato, per sesso, classe di età e condizione.
- Tavola 14 — Famiglie residenti per condizione professionale o non professionale dei componenti e condizione del capo famiglia di censimento (analoga alla Tav. 18 provinciale con analisi della posizione nella professione del capo famiglia di censimento).
- Tavola 15 — Nuclei familiari costituiti da genitore con figlio/i secondo alcuni caratteri del genitore, il numero dei figli e l'età del figlio minore.
- Tavola 16 — Nuclei familiari costituiti da coniugi con o senza figli secondo l'età dei coniugi, il numero e l'età dei figli.

- Tavola 17 — Nuclei familiari costituiti da coniugi con o senza figli, secondo la condizione dei coniugi, il numero e l'età dei figli.
- Tavola 18 — Nuclei familiari costituiti da coniugi con o senza figli, secondo la categoria socio-professionale dei coniugi, il numero e l'età dei figli.
- Tavola 19 — Nuclei familiari costituiti da coniugi con o senza figli, secondo il grado di istruzione dei coniugi, il numero e l'età dei figli.
- Tavola 20 — Abitazioni occupate per servizio installato e condizione del capo famiglia di censimento.
- Tavola 21 — Abitazioni occupate per classe di superficie, epoca di costruzione e numero di occupanti.
- Tavola 22 — Occupati per settore di attività economica, luogo di lavoro, tempo impiegato, mezzo utilizzato e orario di inizio del lavoro (analoga alla Tav. 30 provinciale con analisi dell'orario di inizio del lavoro).
- Tavola 23 — Studenti per grado di istruzione, luogo di studio, tempo impiegato, mezzo utilizzato e orario di inizio delle lezioni (analoga alla Tav. 31 provinciale con analisi dell'orario di inizio delle lezioni e del grado di istruzione degli studenti).

# 12° CENSIMENTO GENERALE DELLA POPOLAZIONE

<p>1 RECORD ABITAZIONE</p>	<p>TIPO RECORD 1</p> <table border="1"> <tr> <th colspan="3">DATI INDICATIVI</th> <th colspan="17">CARATTERISTICHE DELLO STABILIMENTO</th> </tr> <tr> <td>PROVINCIA</td> <td>COMUNE</td> <td>SEZIONE</td> <td>N.° ORDINE DEFINITIVO</td> <td>LOCALITA'</td> <td>SPECIE DI ALLOGGIO</td> <td>TIPO FABBRICATO</td> <td>SEPARAZIONE</td> <td>TIPO COSTRUZIONE</td> <td>N.° ABITAZIONI</td> <td>PIANO DELL'ABITAZIONE</td> <td>PROPRIETARIO</td> <td>TIPOLO DI GIUDIZIAMENTO</td> <td>EPOCA DI COSTRUZIONE</td> <td>STANZE</td> <td>CUCINA</td> <td>STANZE MOBILI ALTRO USO (UFFICIO, LABORATORIO)</td> <td>SUPERFICIE</td> <td>ACQUA POTABILE</td> <td>GAS</td> <td>SCARICO</td> <td>BAGNO</td> <td>ELETTRICITA'</td> <td>RISCALDAMENTO</td> <td>PANE CORDO SENZA ABBIOZ.</td> <td>N.° ORDINE DELLA FAMIGLIA PRINCIPALE</td> </tr> </table> <p>1 2 3 4 5 6 7 8 9 10 11 12 13 14 15 16 17 18 19 20 21 22 23 24 25 26 27 28 29 30 31 32 33 34 35 36 37 38 39 40 41 42 43 44 45 46 47 48 49 50 51 52 53 54 55 56 57 58 59 60 61 62 63 64 65 66 67 68 69 70 71 72 73 74 75 76 77 78 79 80 81 82 83 84 85 86 87 88 89 90 91 92 93 94 95 96 97 98</p>	DATI INDICATIVI			CARATTERISTICHE DELLO STABILIMENTO																	PROVINCIA	COMUNE	SEZIONE	N.° ORDINE DEFINITIVO	LOCALITA'	SPECIE DI ALLOGGIO	TIPO FABBRICATO	SEPARAZIONE	TIPO COSTRUZIONE	N.° ABITAZIONI	PIANO DELL'ABITAZIONE	PROPRIETARIO	TIPOLO DI GIUDIZIAMENTO	EPOCA DI COSTRUZIONE	STANZE	CUCINA	STANZE MOBILI ALTRO USO (UFFICIO, LABORATORIO)	SUPERFICIE	ACQUA POTABILE	GAS	SCARICO	BAGNO	ELETTRICITA'	RISCALDAMENTO	PANE CORDO SENZA ABBIOZ.	N.° ORDINE DELLA FAMIGLIA PRINCIPALE																						
DATI INDICATIVI			CARATTERISTICHE DELLO STABILIMENTO																																																																		
PROVINCIA	COMUNE	SEZIONE	N.° ORDINE DEFINITIVO	LOCALITA'	SPECIE DI ALLOGGIO	TIPO FABBRICATO	SEPARAZIONE	TIPO COSTRUZIONE	N.° ABITAZIONI	PIANO DELL'ABITAZIONE	PROPRIETARIO	TIPOLO DI GIUDIZIAMENTO	EPOCA DI COSTRUZIONE	STANZE	CUCINA	STANZE MOBILI ALTRO USO (UFFICIO, LABORATORIO)	SUPERFICIE	ACQUA POTABILE	GAS	SCARICO	BAGNO	ELETTRICITA'	RISCALDAMENTO	PANE CORDO SENZA ABBIOZ.	N.° ORDINE DELLA FAMIGLIA PRINCIPALE																																												
<p>2 RECORD PERSONE DELLA FAMIGLIA</p>	<p>TIPO RECORD 2</p> <table border="1"> <tr> <th colspan="3">DATI INDICATIVI</th> <th colspan="2">COMPONENTE</th> <th colspan="3">LUOGO DI NASCITA</th> <th colspan="3">DATA DI NASCITA</th> <th colspan="2">CITTADINANZA</th> <th colspan="2">RESIDENZA 1976</th> <th colspan="3">ISTRUZIONE</th> <th colspan="2">CONDIZIONE</th> <th colspan="2">ATTIVITA' ECONOMICA</th> <th colspan="2">CONDIZIONE 1976</th> <th colspan="2">LUOGO DI LAVORO O DI STUDIO</th> <th colspan="3">ORARIO DI INIZIO TEMPO</th> </tr> <tr> <td>PROVINCIA</td> <td>COMUNE</td> <td>SEZIONE</td> <td>N.° ORDINE DEFINITIVO</td> <td>LOCALITA'</td> <td>RELAZ. FAMILIARE</td> <td>CAPO F.</td> <td>TIPO COMUNE</td> <td>PROVINCIA O STATO ESTERO</td> <td>GIORNO</td> <td>MESE</td> <td>ANNO</td> <td>STATO CIVILE</td> <td>CITTADINANZA</td> <td>TIPO LOGGO</td> <td>PROVINCIA O STATO ESTERO</td> <td>MOTIVO DELL'ASSENZA</td> <td>PROVINCIA O STATO ESTERO</td> <td>COMUNE</td> <td>TITOLO DI STUDIO</td> <td>PREL. CORSO REG.</td> <td>SCUOLA MATERIA</td> <td>PREL. CORSO PROF.</td> <td>TIPO</td> <td>ORE</td> <td>PROFESSIONE</td> <td>POSIZIONE</td> <td>DIPENDENTI</td> <td>ATTIVITA' ECONOMICA</td> <td>TIPO</td> <td>POSIZIONE</td> <td>SETTORE ECON.</td> <td>CONDIZIONE 1976</td> <td>LUOGO DI LAVORO O DI STUDIO</td> <td>BIENTRO</td> <td>ORARIO INIZIO</td> <td>RITORNI</td> <td>LENGUA</td> <td>MEZZO TRASPORTO</td> </tr> </table> <p>1 2 3 4 5 6 7 8 9 10 11 12 13 14 15 16 17 18 19 20 21 22 23 24 25 26 27 28 29 30 31 32 33 34 35 36 37 38 39 40 41 42 43 44 45 46 47 48 49 50 51 52 53 54 55 56 57 58 59 60 61 62 63 64 65 66 67 68 69 70 71 72 73 74 75 76 77 78 79 80 81 82 83 84 85 86 87 88 89 90 91 92 93 94 95 96 97 98</p>	DATI INDICATIVI			COMPONENTE		LUOGO DI NASCITA			DATA DI NASCITA			CITTADINANZA		RESIDENZA 1976		ISTRUZIONE			CONDIZIONE		ATTIVITA' ECONOMICA		CONDIZIONE 1976		LUOGO DI LAVORO O DI STUDIO		ORARIO DI INIZIO TEMPO			PROVINCIA	COMUNE	SEZIONE	N.° ORDINE DEFINITIVO	LOCALITA'	RELAZ. FAMILIARE	CAPO F.	TIPO COMUNE	PROVINCIA O STATO ESTERO	GIORNO	MESE	ANNO	STATO CIVILE	CITTADINANZA	TIPO LOGGO	PROVINCIA O STATO ESTERO	MOTIVO DELL'ASSENZA	PROVINCIA O STATO ESTERO	COMUNE	TITOLO DI STUDIO	PREL. CORSO REG.	SCUOLA MATERIA	PREL. CORSO PROF.	TIPO	ORE	PROFESSIONE	POSIZIONE	DIPENDENTI	ATTIVITA' ECONOMICA	TIPO	POSIZIONE	SETTORE ECON.	CONDIZIONE 1976	LUOGO DI LAVORO O DI STUDIO	BIENTRO	ORARIO INIZIO	RITORNI	LENGUA	MEZZO TRASPORTO
DATI INDICATIVI			COMPONENTE		LUOGO DI NASCITA			DATA DI NASCITA			CITTADINANZA		RESIDENZA 1976		ISTRUZIONE			CONDIZIONE		ATTIVITA' ECONOMICA		CONDIZIONE 1976		LUOGO DI LAVORO O DI STUDIO		ORARIO DI INIZIO TEMPO																																											
PROVINCIA	COMUNE	SEZIONE	N.° ORDINE DEFINITIVO	LOCALITA'	RELAZ. FAMILIARE	CAPO F.	TIPO COMUNE	PROVINCIA O STATO ESTERO	GIORNO	MESE	ANNO	STATO CIVILE	CITTADINANZA	TIPO LOGGO	PROVINCIA O STATO ESTERO	MOTIVO DELL'ASSENZA	PROVINCIA O STATO ESTERO	COMUNE	TITOLO DI STUDIO	PREL. CORSO REG.	SCUOLA MATERIA	PREL. CORSO PROF.	TIPO	ORE	PROFESSIONE	POSIZIONE	DIPENDENTI	ATTIVITA' ECONOMICA	TIPO	POSIZIONE	SETTORE ECON.	CONDIZIONE 1976	LUOGO DI LAVORO O DI STUDIO	BIENTRO	ORARIO INIZIO	RITORNI	LENGUA	MEZZO TRASPORTO																															
<p>3 RECORD TEMPORANEAMENTE PRESENTI NELLA FAMIGLIA</p>	<p>TIPO RECORD 3</p> <table border="1"> <tr> <th colspan="3">DATI INDICATIVI</th> <th colspan="2">COMPONENTE</th> <th colspan="3">DATA DI NASCITA</th> <th colspan="2">CITTADINANZA</th> <th colspan="2">MOTIVO DELLA PRESENZA</th> </tr> <tr> <td>PROVINCIA</td> <td>COMUNE</td> <td>SEZIONE</td> <td>N.° ORDINE DEFINITIVO</td> <td>LOCALITA'</td> <td>RELAZ. FAMILIARE</td> <td>CAPO F.</td> <td>TIPO COMUNE</td> <td>PROVINCIA O STATO ESTERO</td> <td>GIORNO</td> <td>MESE</td> <td>ANNO</td> <td>STATO CIVILE</td> <td>CITTADINANZA</td> <td>MOTIVO DELLA PRESENZA</td> </tr> </table> <p>1 2 3 4 5 6 7 8 9 10 11 12 13 14 15 16 17 18 19 20 21 22 23 24 25 26 27 28 29 30 31 32 33 34 35 36 37 38 39 40 41 42 43 44 45 46 47 48 49 50 51 52 53 54 55 56 57 58 59 60 61 62 63 64 65 66 67 68 69 70 71 72 73 74 75 76 77 78 79 80 81 82 83 84 85 86 87 88 89 90 91 92 93 94 95 96 97 98</p>	DATI INDICATIVI			COMPONENTE		DATA DI NASCITA			CITTADINANZA		MOTIVO DELLA PRESENZA		PROVINCIA	COMUNE	SEZIONE	N.° ORDINE DEFINITIVO	LOCALITA'	RELAZ. FAMILIARE	CAPO F.	TIPO COMUNE	PROVINCIA O STATO ESTERO	GIORNO	MESE	ANNO	STATO CIVILE	CITTADINANZA	MOTIVO DELLA PRESENZA																																									
DATI INDICATIVI			COMPONENTE		DATA DI NASCITA			CITTADINANZA		MOTIVO DELLA PRESENZA																																																											
PROVINCIA	COMUNE	SEZIONE	N.° ORDINE DEFINITIVO	LOCALITA'	RELAZ. FAMILIARE	CAPO F.	TIPO COMUNE	PROVINCIA O STATO ESTERO	GIORNO	MESE	ANNO	STATO CIVILE	CITTADINANZA	MOTIVO DELLA PRESENZA																																																							
<p>4 RECORD COMPONENTI PERMANENTI NELLE CONVIVENZE</p>	<p>TIPO RECORD 4</p> <table border="1"> <tr> <th colspan="3">DATI INDICATIVI</th> <th colspan="2">COMPONENTE</th> <th colspan="3">LUOGO DI NASCITA</th> <th colspan="3">DATA DI NASCITA</th> <th colspan="2">CITTADINANZA</th> <th colspan="2">RESIDENZA 1976</th> <th colspan="3">ISTRUZIONE</th> <th colspan="2">CONDIZIONE</th> <th colspan="2">ATTIVITA' ECONOMICA</th> <th colspan="2">CONDIZIONE 1976</th> <th colspan="2">LUOGO DI LAVORO O DI STUDIO</th> <th colspan="3">ORARIO DI INIZIO TEMPO</th> </tr> <tr> <td>PROVINCIA</td> <td>COMUNE</td> <td>SEZIONE</td> <td>N.° ORDINE DEFINITIVO</td> <td>LOCALITA'</td> <td>RELAZ. FAMILIARE</td> <td>CAPO F.</td> <td>TIPO COMUNE</td> <td>PROVINCIA O STATO ESTERO</td> <td>GIORNO</td> <td>MESE</td> <td>ANNO</td> <td>STATO CIVILE</td> <td>CITTADINANZA</td> <td>TIPO LOGGO</td> <td>PROVINCIA O STATO ESTERO</td> <td>MOTIVO DELL'ASSENZA</td> <td>PROVINCIA O STATO ESTERO</td> <td>COMUNE</td> <td>TITOLO DI STUDIO</td> <td>PREL. CORSO REG.</td> <td>SCUOLA MATERIA</td> <td>PREL. CORSO PROF.</td> <td>TIPO</td> <td>ORE</td> <td>PROFESSIONE</td> <td>POSIZIONE</td> <td>DIPENDENTI</td> <td>ATTIVITA' ECONOMICA</td> <td>TIPO</td> <td>POSIZIONE</td> <td>SETTORE ECON.</td> <td>CONDIZIONE 1976</td> <td>LUOGO DI LAVORO O DI STUDIO</td> <td>BIENTRO</td> <td>ORARIO INIZIO</td> <td>RITORNI</td> <td>LENGUA</td> <td>MEZZO TRASPORTO</td> </tr> </table> <p>1 2 3 4 5 6 7 8 9 10 11 12 13 14 15 16 17 18 19 20 21 22 23 24 25 26 27 28 29 30 31 32 33 34 35 36 37 38 39 40 41 42 43 44 45 46 47 48 49 50 51 52 53 54 55 56 57 58 59 60 61 62 63 64 65 66 67 68 69 70 71 72 73 74 75 76 77 78 79 80 81 82 83 84 85 86 87 88 89 90 91 92 93 94 95 96 97 98</p>	DATI INDICATIVI			COMPONENTE		LUOGO DI NASCITA			DATA DI NASCITA			CITTADINANZA		RESIDENZA 1976		ISTRUZIONE			CONDIZIONE		ATTIVITA' ECONOMICA		CONDIZIONE 1976		LUOGO DI LAVORO O DI STUDIO		ORARIO DI INIZIO TEMPO			PROVINCIA	COMUNE	SEZIONE	N.° ORDINE DEFINITIVO	LOCALITA'	RELAZ. FAMILIARE	CAPO F.	TIPO COMUNE	PROVINCIA O STATO ESTERO	GIORNO	MESE	ANNO	STATO CIVILE	CITTADINANZA	TIPO LOGGO	PROVINCIA O STATO ESTERO	MOTIVO DELL'ASSENZA	PROVINCIA O STATO ESTERO	COMUNE	TITOLO DI STUDIO	PREL. CORSO REG.	SCUOLA MATERIA	PREL. CORSO PROF.	TIPO	ORE	PROFESSIONE	POSIZIONE	DIPENDENTI	ATTIVITA' ECONOMICA	TIPO	POSIZIONE	SETTORE ECON.	CONDIZIONE 1976	LUOGO DI LAVORO O DI STUDIO	BIENTRO	ORARIO INIZIO	RITORNI	LENGUA	MEZZO TRASPORTO
DATI INDICATIVI			COMPONENTE		LUOGO DI NASCITA			DATA DI NASCITA			CITTADINANZA		RESIDENZA 1976		ISTRUZIONE			CONDIZIONE		ATTIVITA' ECONOMICA		CONDIZIONE 1976		LUOGO DI LAVORO O DI STUDIO		ORARIO DI INIZIO TEMPO																																											
PROVINCIA	COMUNE	SEZIONE	N.° ORDINE DEFINITIVO	LOCALITA'	RELAZ. FAMILIARE	CAPO F.	TIPO COMUNE	PROVINCIA O STATO ESTERO	GIORNO	MESE	ANNO	STATO CIVILE	CITTADINANZA	TIPO LOGGO	PROVINCIA O STATO ESTERO	MOTIVO DELL'ASSENZA	PROVINCIA O STATO ESTERO	COMUNE	TITOLO DI STUDIO	PREL. CORSO REG.	SCUOLA MATERIA	PREL. CORSO PROF.	TIPO	ORE	PROFESSIONE	POSIZIONE	DIPENDENTI	ATTIVITA' ECONOMICA	TIPO	POSIZIONE	SETTORE ECON.	CONDIZIONE 1976	LUOGO DI LAVORO O DI STUDIO	BIENTRO	ORARIO INIZIO	RITORNI	LENGUA	MEZZO TRASPORTO																															
<p>5 RECORD TEMPORANEAMENTE PRESENTI NELLE CONVIVENZE</p>	<p>TIPO RECORD 5</p> <table border="1"> <tr> <th colspan="3">DATI INDICATIVI</th> <th colspan="2">COMPONENTE</th> <th colspan="3">DATA DI NASCITA</th> <th colspan="2">CITTADINANZA</th> <th colspan="2">MOTIVO DELLA PRESENZA</th> </tr> <tr> <td>PROVINCIA</td> <td>COMUNE</td> <td>SEZIONE</td> <td>N.° ORDINE DEFINITIVO</td> <td>LOCALITA'</td> <td>RELAZ. FAMILIARE</td> <td>CAPO F.</td> <td>TIPO COMUNE</td> <td>PROVINCIA O STATO ESTERO</td> <td>GIORNO</td> <td>MESE</td> <td>ANNO</td> <td>STATO CIVILE</td> <td>CITTADINANZA</td> <td>MOTIVO DELLA PRESENZA</td> </tr> </table> <p>1 2 3 4 5 6 7 8 9 10 11 12 13 14 15 16 17 18 19 20 21 22 23 24 25 26 27 28 29 30 31 32 33 34 35 36 37 38 39 40 41 42 43 44 45 46 47 48 49 50 51 52 53 54 55 56 57 58 59 60 61 62 63 64 65 66 67 68 69 70 71 72 73 74 75 76 77 78 79 80 81 82 83 84 85 86 87 88 89 90 91 92 93 94 95 96 97 98</p>	DATI INDICATIVI			COMPONENTE		DATA DI NASCITA			CITTADINANZA		MOTIVO DELLA PRESENZA		PROVINCIA	COMUNE	SEZIONE	N.° ORDINE DEFINITIVO	LOCALITA'	RELAZ. FAMILIARE	CAPO F.	TIPO COMUNE	PROVINCIA O STATO ESTERO	GIORNO	MESE	ANNO	STATO CIVILE	CITTADINANZA	MOTIVO DELLA PRESENZA																																									
DATI INDICATIVI			COMPONENTE		DATA DI NASCITA			CITTADINANZA		MOTIVO DELLA PRESENZA																																																											
PROVINCIA	COMUNE	SEZIONE	N.° ORDINE DEFINITIVO	LOCALITA'	RELAZ. FAMILIARE	CAPO F.	TIPO COMUNE	PROVINCIA O STATO ESTERO	GIORNO	MESE	ANNO	STATO CIVILE	CITTADINANZA	MOTIVO DELLA PRESENZA																																																							



ISTITUTO CENTRALE DI STATISTICA

# 12° CENSIMENTO GENERALE DELLA POPOLAZIONE

25 ottobre 1981

(Legge 18 dicembre 1980, n. 864)

## FOGLIO DI FAMIGLIA

<b>A</b>	Comune	NUMERO DI CODICE
	Provincia	SEZIONE DI CENSIMENTO
		B
		N. ....
		C
		NUMERO D'ORDINE
		Provvisorio      Definitivo
		.....

<b>D</b>	FRAZIONE GEOGRAFICA
	(lettere) ..... (denominazione)

<b>E</b>	TIPO DI LOCALITÀ	
	Centro abitato	1 <input type="checkbox"/>
	Nucleo abitato	2 <input type="checkbox"/>
	Case sparse	3 <input type="checkbox"/>
		(denominazione)
		(denominazione)

DATI RIASSUNTIVI DEL FOGLIO DI FAMIGLIA						
ABITAZIONE (Sez. I)		PERSONE DELLA FAMIGLIA (Sez. II)			PERSONE TEMPORANEAMENTE PRESENTI PRESSO LA FAMIGLIA (Sez. III)	
		M	F	Totale		Temporaneamente assenti
		1	2	3	4	5
Abitazione occupata	<input type="checkbox"/>					
Stanze	<input type="text"/>					
Abitazione non occupata	<input type="checkbox"/>					
Stanze	<input type="text"/>					
Altro tipo di alloggio	<input type="checkbox"/>					
Famiglia in coabitazione	<input type="checkbox"/>					
Famiglia senza abitazione	<input type="checkbox"/>					

Data ..... 1981

IL RILEVATORE

INDIRIZZO DELLA FAMIGLIA

..... N. ....  
(via, piazza, località)

Scala ..... Piano ..... Interno N. .... Tel. ....

### AVVERTENZE

Il modello va compilato, con riferimento al 25 ottobre 1981, dal capo famiglia (cioè da colui che è ritenuto tale dalla famiglia) o, se ciò non fosse possibile, da un'altra persona della famiglia, nelle seguenti parti:

- « Elenco delle persone della famiglia »
- Sezione I - Notizie sull'abitazione: quesiti da 5 a 13
- Sezione II - Notizie sulle persone della famiglia. Per ciascuna di esse deve essere compilato un « foglio individuale » rispettando l'ordine secondo il quale sono indicate nell'« Elenco » alla pagina seguente
- Sezione III - Notizie sulle persone temporaneamente presenti presso la famiglia il 25 ottobre 1981
- « Notizie riassuntive sulla famiglia » (contenute nei tre « quadri » delle ultime due pagine)

Per le domande seguite da quadratino occorre barrare così  la risposta che fa al caso.

I riquadri in rosso non devono essere compilati dalla famiglia, ma dal rilevatore.

Le caselle in azzurro  non devono essere compilate.

Per facilitare la compilazione delle singole parti del « Foglio di famiglia », vengono forniti alcuni chiarimenti nella GUIDA inserita nel foglio stesso.

### OBLIGHI DI DENUNCIA E SEGRETEZZA DEI DATI FORNITI COL PRESENTE FOGLIO

L'obbligo di fornire le notizie richieste con il presente foglio è stabilito dall'art. 7 della legge 18 dicembre 1980, n. 864. Coloro che non forniscono le notizie richieste, ovvero le forniscono scientemente errate o incomplete, sono passibili, ai sensi dell'art. 18 del R.D.L. 27 maggio 1929, n. 1285, convertito nella legge 21 dicembre 1929, n. 2238, con le modifiche di cui all'art. 3 della legge 12 luglio 1961, n. 603, di una sanzione amministrativa fino a L. 80.000 che, in caso di recidiva, può essere aumentata fino a L. 800.000, senza pregiudizio delle sanzioni fissate dal codice penale.

L'art. 19 del citato Decreto-Legge n. 1285 1929 e successive modifiche stabilisce inoltre: « Le notizie che si raccolgono in occasione di inchieste ordinate dall'Istituto centrale di statistica, direttamente o a mezzo di Enti delegati, sono vincolate al più scrupoloso segreto d'ufficio e non possono essere rese note, per nessun titolo, se non in forma collettiva, in modo che non se ne possa fare alcun riferimento individuale ».

Coloro che, per ragioni del proprio ufficio, essendo venuti a conoscenza di notizie di carattere personale, le comunicano ad altri o se ne servono per scopi privati, sono passibili di una sanzione amministrativa fino a L. 120.000 elevabile, in caso di recidiva, fino a L. 800.000, senza pregiudizio delle pene in cui fossero incorsi per reati previsti dal codice penale.

**ELENCO DELLE PERSONE DELLA FAMIGLIA**

N. d'ordine	COGNOME E NOME (scrivere in stampatello)	RELAZIONE DI PARENTELA O DI CONVIVENZA CON IL CAPO FAMIGLIA
1	2	3
1		capo famiglia
2		
3		
4		
5		
6		
7		
8		
9		
10		
11		
12		

Data ..... 1981

**IL CAPO FAMIGLIA**  
(o chi per esso)

Nell'elenco a fianco devono essere indicati, per ciascun componente della famiglia, cognome, nome e relazione di parentela o di convivenza con il capo famiglia.

Ai fini del censimento, per famiglia si intende un insieme di persone legate da vincoli di matrimonio, parentela, affinità, adozione, affiliazione, tutela o da vincoli affettivi, coabitanti ed aventi dimora abituale nello stesso Comune (anche se non sono ancora iscritte nell'anagrafe della popolazione del Comune medesimo), che normalmente provvedono al soddisfacimento dei loro bisogni mediante la messa in comune di tutto o parte del reddito di lavoro o patrimoniale da esse percepito.

Una famiglia può essere costituita anche di una sola persona che provvede in tutto o in parte con i propri mezzi di sussistenza al soddisfacimento dei bisogni individuali.

Sono considerate facenti parte della famiglia, come membri aggregati di essa, anche le persone che, a qualsiasi titolo, convivono abitualmente con la famiglia stessa.

Nell'elencare le singole persone della famiglia, deve essere scrupolosamente osservato il seguente ordine:

- capo famiglia ;
- coniuge ;
- figli non sposati (In ordine decrescente di età) ;
- figli sposati e loro familiari ;
- altri parenti o affini del capo famiglia (Indicare a seconda dei casi : padre, fratello, suocero, zio, nipote, cognato, ecc.) ;
- altre persone conviventi ;
- addetti ai servizi della famiglia.

Per le donne coniugate o vedove scrivere prima il cognome da nubile, poi il nome ed infine il cognome del marito preceduto da «in» per le coniugate e «ved.» per le vedove.

Non devono essere elencate le persone temporaneamente presenti presso la famiglia ; ad esse è riservata infatti la Sezione III.



# Sezione I - NOTIZIE SULL'ABITAZIONE

(da compilarsi a cura del rifevitore)

<p><b>1 SPECIE DI ALLOGGIO</b></p> <p>1.1 Abitazione occupata . . . 1 <input type="checkbox"/></p> <p>1.2 Altro tipo di alloggio :</p> <ul style="list-style-type: none"> <li>— alloggio precario per le famiglie terremotate . . . 2 <input type="checkbox"/></li> <li>— altro . . . . . 3 <input type="checkbox"/></li> </ul> <p>1.3 Abitazione non occupata :</p> <ul style="list-style-type: none"> <li>— disponibile per la vendita o l'affitto . . . 4 <input type="checkbox"/></li> <li>— utilizzabile per vacanza . . . 5 <input type="checkbox"/></li> <li>— utilizzabile per lavoro . . . 6 <input type="checkbox"/></li> <li>— per altri motivi . . . . . 7 <input type="checkbox"/></li> </ul> <p>QUALORA NELL'ABITAZIONE O NELL'ALTRO TIPO DI ALLOGGIO COABITINO PIU' FAMIGLIE INDICARE IL NUMERO D'ORDINE DEL FOGLIO O DEI FOGLI CON I QUALI SONO STATE CENSITE</p> <table border="1" style="width: 100%; border-collapse: collapse; margin-top: 5px;"> <thead> <tr> <th colspan="2" style="text-align: center;">NUMERO D'ORDINE</th> </tr> <tr> <th style="width: 50%;">Provvisorio</th> <th style="width: 50%;">Definitivo</th> </tr> </thead> <tbody> <tr><td> </td><td> </td></tr> <tr><td> </td><td> </td></tr> <tr><td> </td><td> </td></tr> <tr><td> </td><td> </td></tr> <tr><td> </td><td> </td></tr> </tbody> </table>	NUMERO D'ORDINE		Provvisorio	Definitivo											<p><b>2 CARATTERISTICHE DEL FABBRICATO IN CUI È SITUATA L'ABITAZIONE</b></p> <p>2.1 Tipo di fabbricato:</p> <ul style="list-style-type: none"> <li>— utilizzato esclusivamente ad uso abitativo . . . 1 <input type="checkbox"/></li> <li>— utilizzato prevalentemente ad uso abitativo . . . 2 <input type="checkbox"/></li> <li>— utilizzato prevalentemente ad uso non abitativo . . . 3 <input type="checkbox"/></li> <li>— rurale . . . . . 4 <input type="checkbox"/></li> </ul> <p>2.2 Indicare se il fabbricato è completamente separato da altre costruzioni:      1 <input type="checkbox"/> si      2 <input type="checkbox"/> no</p> <p>2.3 Tipo di costruzione :</p> <p>a) cemento armato</p> <ul style="list-style-type: none"> <li>- a piano terra aperto . . . . . 1 <input type="checkbox"/></li> <li>- a piano terra chiuso con muratura . . . . . 2 <input type="checkbox"/></li> </ul> <p>b) altro tipo . . . . . 3 <input type="checkbox"/></p> <p>c) non individuato . . . . . 4 <input type="checkbox"/></p> <p>2.4 Numero delle abitazioni del fabbricato (comprese le abitazioni non occupate) :</p> <ul style="list-style-type: none"> <li>— 1 abitazione . . . . . 1 <input type="checkbox"/></li> <li>— 2 abitazioni . . . . . 2 <input type="checkbox"/></li> <li>— da 3 a 8 abitazioni . . . . . 3 <input type="checkbox"/></li> <li>— da 9 a 15 abitazioni . . . . . 4 <input type="checkbox"/></li> <li>— da 16 a 30 abitazioni . . . . . 5 <input type="checkbox"/></li> <li>— 31 abitazioni e più . . . . . 6 <input type="checkbox"/></li> </ul>	<p><b>3 PIANO IN CUI È SITUATA L'ABITAZIONE</b></p> <div style="border: 1px solid black; width: 50px; height: 20px; margin: 5px auto;"></div> <p><b>4 PROPRIETARIO DELL'ABITAZIONE</b></p> <ul style="list-style-type: none"> <li>— Persona fisica . . . . . 1 <input type="checkbox"/></li> <li>— Impresa bancaria o assicuratrice . . . . . 2 <input type="checkbox"/></li> <li>— Altra Impresa (di costruzioni, immobiliare, industriale, commerciale, ecc.) . . . . . 3 <input type="checkbox"/></li> <li>— Cooperativa edilizia di abitazione:</li> <ul style="list-style-type: none"> <li>- a proprietà individuale . . . . . 4 <input type="checkbox"/></li> <li>- a proprietà indivisa . . . . . 5 <input type="checkbox"/></li> </ul> <li>— Stato, Regione, Provincia, Comune . . . . . 6 <input type="checkbox"/></li> <li>— Enti previdenziali (INPS, INPDAI, ecc.) . . . . . 7 <input type="checkbox"/></li> <li>— Istituto Autonomo Case Popolari (I.A.C.P.) . . . . . 8 <input type="checkbox"/></li> <li>— Altro . . . . . 9 <input type="checkbox"/></li> </ul>
NUMERO D'ORDINE																
Provvisorio	Definitivo															

<p><b>5 TITOLO DI GODIMENTO</b></p> <ul style="list-style-type: none"> <li>— Proprietà, usufrutto o riscatto . . . . . 1 <input type="checkbox"/></li> <li>— Affitto o subaffitto . . . . . 2 <input type="checkbox"/></li> <li>— Altro titolo . . . . . 3 <input type="checkbox"/></li> </ul>	<p><b>9 ACQUA POTABILE</b></p> <p>Indicare se l'abitazione:</p> <p>a) dispone di acqua corrente potabile di acquedotto:</p> <ul style="list-style-type: none"> <li>— nell'interno dell'abitazione . . . 1 <input type="checkbox"/></li> <li>— fuori dell'abitazione . . . 2 <input type="checkbox"/></li> </ul> <p>b) dispone di acqua potabile di pozzo o cisterna . . . 3 <input type="checkbox"/></p> <p>c) non dispone di acqua potabile (né di acquedotto, né di pozzo o cisterna) . . . . . 4 <input type="checkbox"/></p>	<p><b>12 ELETTRICITÀ</b></p> <p>Indicare se l'abitazione dispone di elettricità:</p> <p style="text-align: right;">1 <input type="checkbox"/> si      2 <input type="checkbox"/> no</p>
<p><b>6 EPOCA DI COSTRUZIONE O DI RICOSTRUZIONE</b></p> <ul style="list-style-type: none"> <li>— prima del 1919 . . . . . 1 <input type="checkbox"/></li> <li>— tra il 1919 e il 1945 . . . . . 2 <input type="checkbox"/></li> <li>— tra il 1946 e il 1960 . . . . . 3 <input type="checkbox"/></li> <li>— tra il 1961 e il 1971 . . . . . 4 <input type="checkbox"/></li> <li>— tra il 1972 e il 1975 . . . . . 5 <input type="checkbox"/></li> <li>— tra il 1976 e il 1980 . . . . . 6 <input type="checkbox"/></li> <li>— dopo il 1980 . . . . . 7 <input type="checkbox"/></li> </ul>	<p><b>10 GABINETTO (W.C.)</b></p> <p>10.1 Indicare se l'abitazione:</p> <p>a) dispone di gabinetto nell'interno dell'abitazione:</p> <ul style="list-style-type: none"> <li>— uno . . . . . 1 <input type="checkbox"/></li> <li>— due o più . . . . . 2 <input type="checkbox"/></li> </ul> <p>b) dispone di gabinetto fuori dell'abitazione . . . . . 3 <input type="checkbox"/></p> <p>c) non dispone di gabinetto . . . . . 4 <input type="checkbox"/></p> <p>10.2 Se l'abitazione dispone di gabinetto, indicare se è fornito di impianto (cassetta, vaschetta, ecc.) per lo scarico dell'acqua:</p> <p style="text-align: right;">1 <input type="checkbox"/> si      2 <input type="checkbox"/> no</p>	<p><b>13 RISCALDAMENTO</b></p> <p>13.1 Indicare se l'abitazione:</p> <p>a) dispone di riscaldamento:</p> <ul style="list-style-type: none"> <li>— fornito da impianto fisso centrale o autonomo . . . 1 <input type="checkbox"/></li> <li>— fornito solo da apparecchi singoli (stufe, caminetti) che consentano il riscaldamento di tutte o della maggior parte delle stanze . . . . . 2 <input type="checkbox"/></li> </ul> <p>b) non dispone di impianto di riscaldamento né viene riscaldata con apparecchi singoli . . . . . 3 <input type="checkbox"/></p> <p>13.2 Tipo di combustibile o di energia prevalentemente usato :</p> <div style="border: 1px solid black; padding: 5px; margin: 5px 0; text-align: center;"> <i>rispondere solo per le abitazioni occupate</i> </div> <ul style="list-style-type: none"> <li>— combustibili liquidi (olio combustibile, gasolio, ecc.) . . . 1 <input type="checkbox"/></li> <li>— combustibili solidi (carbone, legna, ecc.) . . . 2 <input type="checkbox"/></li> <li>— combustibili gassosi (gas di città, metano, ecc.) . . . 3 <input type="checkbox"/></li> <li>— energia elettrica . . . . . 4 <input type="checkbox"/></li> <li>— altro . . . . . 5 <input type="checkbox"/></li> </ul>
<p><b>7 STANZE</b></p> <ul style="list-style-type: none"> <li>— Stanze adibite ad abitazione o promiscuamente anche ad altro uso . . . . . N. <input style="width: 40px;" type="text"/></li> <li>— Cucina (se ha caratteristiche di stanza) . . . N. <input style="width: 40px;" type="text"/></li> <li>— Stanze adibite esclusivamente ad altro uso (ufficio, studio professionale, laboratorio, ecc.) . . . . . N. <input style="width: 40px;" type="text"/></li> </ul>	<p><b>11 BAGNO</b></p> <p>Indicare se l'abitazione dispone di bagno (vasca e/o doccia):</p> <p style="text-align: right;">1 <input type="checkbox"/> si      2 <input type="checkbox"/> no</p>	<p><b>8 SUPERFICIE</b></p> <p>Indicare la superficie in metri quadrati (interi, senza decimali)</p> <div style="border: 1px solid black; width: 60px; height: 20px; margin: 5px auto;"></div>

**1 RELAZIONE DI PARENTELA O DI CONVIVENZA  
CON IL CAPO FAMIGLIA**

al fini del censimento per capo famiglia si  
intende chi è considerato tale dalla famiglia

- Capo famiglia . . . . . 1
- Coniuge (marito, moglie) . . . . . 2
- Figlio (figliastro, figlio adottivo) . . . . . 3
- Genitore (padre, madre) . . . . . 4
- Suocero/a . . . . . 5
- Genero, nuora . . . . . 6
- Altro parente o affine . . . . . 7
- Altra persona convivente . . . . . 8
- Addetto ai servizi della famiglia (domestico,  
collaboratore familiare, ecc.) . . . . . 9

**2 SESSO**

- Maschio 1
- Femmina 2

**3 LUOGO DI NASCITA**

- Nel Comune di attuale dimora abituale (resi-  
denza) . . . . . 1
- In altro Comune  
.....  
(specificare il Comune) . . . . . 2
- .....  
(specificare la Provincia) . . . . .
- All'estero  
.....  
(specificare lo Stato estero) . . . . . 3

**4 DATA DI NASCITA**

.....  
giorno mese anno

**5 STATO CIVILE**

- Celibe o nubile . . . . . 1
- Coniugato . . . . . 2
- Vedovo . . . . . 3
- Separato legalmente . . . . . 4
- Divorziato . . . . . 5

**6 CITTADINANZA**

- Italiana . . . . . 01
- Straniera  
.....  
(specificare) . . . . .
- Nessuna (apolide) . . . . . 99

**7 LUOGO DI PRESENZA ALLA DATA DEL CENSIMENTO**

7.1 Indicare se alla data del censimento la persona era presente  
nel Comune di dimora abituale (residenza):

1  sì  no

Precisare se la persona, pur essendo presente alla data del cen-  
simento nello stesso Comune di residenza, era eventualmente:

- ricoverata in un istituto di cura pubblico o pri-  
vato (ospedale, clinica, ecc.) . . . . . 2
- in altro luogo (convitto, caserma e simili) . . . . . 3

7.2 Se alla data del censimento la persona era temporaneamente  
assente dal Comune di dimora abituale (residenza) Indicare:

- a) se si trovava:  
- in altro Comune  
.....  
(specificare il Comune) . . . . . 4
- .....  
(specificare la Provincia) . . . . .
- all'estero  
.....  
(specificare lo Stato estero; per i membri di equi-  
paggio indicare « imbarcato ») . . . . . 5

b) il motivo della temporanea assenza:

- lavoro . . . . . 1
- seguire familiari assenti  
per motivi di lavoro . . . . . 2
- studio . . . . . 3
- ricovero in istituto di cura pubblico  
o privato (ospedale, clinica, ecc.) . . . . . 4
- altro (turismo, servizio di leva, ecc.) . . . . . 5

**8 LUOGO DI DIMORA ABITUALE (RESIDENZA) NEL  
L'OTTOBRE 1976**

rispondere solo se la persona è nata prima del 24 ottobre 1976

- Nel Comune di attuale dimora abituale (residenza) 6
- In altro Comune  
.....  
(specificare il Comune) . . . . .
- .....  
(specificare la Provincia) . . . . .
- All'estero  
.....  
(specificare lo Stato estero) . . . . .

**9 ISTRUZIONE**

rispondere solo se la persona è nata prima del 24 ottobre 1976

9.1 Indicare il titolo di studio più elevato conseguito:

- laurea  
.....  
(specificare) . . . . .
- diploma  
.....  
(specificare) . . . . .
- licenza di scuola media inferiore . . . . . 60
- licenza elementare . . . . . 70

9.2 Se non ha titoli di studio, indicare  
se sa leggere e scrivere: 80  sì 90  no

- 9.3 Indicare se frequenta:
  - a) un corso regolare di studi (scuola elementare,  
media o secondaria superiore, università) 1  sì 2  no
  - b) la scuola materna 1  sì 2  no

9.4 Indicare se frequenta un corso  
di formazione professionale (\*): 1  sì 2  no

(\*) Per corso di formazione professionale si intende un corso che abbia  
tutti i seguenti requisiti: 1) durata non inferiore a tre mesi; 2) ri-  
lascio di un attestato; 3) utilizzazione per migliorare o adeguare  
la capacità professionale.

**PERSONE DELLA FAMIGLIA**  
DELLA PERSONA N.

**10 CONDIZIONE PROFESSIONALE O NON PROFESSIONALE NELLA SETTIMANA PRECEDENTE LA DATA DEL CENSIMENTO**

rispondere solo se la persona è nata prima del 24 ottobre 1967

**10.1 Indicare se la persona è:**

- occupata . . . . . 1
- disoccupata alla ricerca di nuova occupazione . . . . . 2
- in cerca di prima occupazione . . . . . 3
- casalinga . . . . . 4
- studente . . . . . 5
- ritirata dal lavoro . . . . . 6
- in servizio di leva . . . . . 7
- in altra condizione . . . . . 8

**10.2 Indipendentemente dalla risposta fornita al punto 10.1, indicare le ore lavorate nella settimana presso un datore di lavoro o nell'azienda familiare.**

N.

Se la persona è occupata o disoccupata rispondere ai punti 10.3, 10.4, 10.5 indicando:

**10.3 La professione, arte o mestiere, esercitata:**

(specificare)

**10.4 In quale modo esercita la professione, arte o mestiere:**

**a) ALLE DIPENDENZE, COME:**

- dirigente . . . . . 01
- appartenente alla carriera direttiva . . . . . 02
- impiegato . . . . . 03
- appartenente alle categorie speciali (intermedi) . . . . . 04
- capo operaio . . . . . 05
- operaio specializzato o qualificato . . . . . 06
- operaio comune (manovale, bracciante agricolo, ecc.) . . . . . 07
- altro lavoratore dipendente (uscieri, guardiano, bidello, ecc.) . . . . . 08
- apprendista . . . . . 09
- lavorante a domicilio per conto di imprese . . . . . 10
- graduato o militare di carriera delle FF.AA., o figura similare dei corpi di polizia e sicurezza interna . . . . . 11

**b) IN CONTO PROPRIO, COME:**

- imprenditore . . . . . 12
- libero professionista . . . . . 13
- lavoratore in proprio (coltivatore diretto, mezzadro, esercente di negozio, artigiano, ecc.) . . . . . 14
- coadiuvante . . . . . 15

Ha lavoratori retribuiti o apprendisti alle proprie dipendenze?

**10.5 Qual'è l'attività principale (o unica) dello stabilimento, azienda agricola, negozio, ufficio, ente, ecc., presso cui lavora:**

(specificare)

**11 CONDIZIONE PROFESSIONALE O NON PROFESSIONALE NELL'OCTOBRE 1976**

rispondere solo se la persona è nata prima del 24 ottobre 1967

**11.1 Indicare se la persona era:**

- occupata . . . . . 1
- disoccupata alla ricerca di nuova occupazione . . . . . 2
- in cerca di prima occupazione . . . . . 3
- casalinga . . . . . 4
- studente . . . . . 5
- in altra condizione . . . . . 6

**11.2 Se la persona era occupata indicare:**

- a) se lavorava: — alle dipendenze . . . . . 1   
— in conto proprio . . . . . 2
- b) in quale settore:
- agricoltura, foreste, pesca . . . . . 1
  - industria . . . . . 2
  - commercio . . . . . 3
  - altre attività . . . . . 4

**12 LUOGO DI STUDIO O DI LAVORO, TEMPO IMPIEGATO E MEZZO UTILIZZATO PER GLI SPOSTAMENTI**

**12.1 Indicare la denominazione e l'indirizzo del luogo di studio o di lavoro:**

(denominazione)

(indirizzo: via, piazza, numero civico, località)

(Comune e Provincia o Stato estero)

**12.2 Indicare se la persona rientra giornalmente dal luogo di studio o di lavoro nella sua dimora abituale:**

1   2

**12.3 In caso di risposta affermativa, se la persona si è recata mercoledì ultimo scorso al luogo di studio o di lavoro precisato al punto 12.1, indicare:**

- a) in quale delle seguenti fasce orarie hanno avuto inizio le lezioni o il lavoro:
- 7,15-7,44 . . . . . 1
  - 7,45-8,14 . . . . . 2
  - 8,15-8,44 . . . . . 3
  - 8,45-9,15 . . . . . 4
  - altro orario . . . . . 5
- b) se si è recata più di una volta al luogo di studio o di lavoro . . . . . 1   2
- c) il tempo impiegato per recarsi una sola volta (solo andata) da casa al luogo di studio o di lavoro:
- fino a 15 minuti . . . . . 1
  - da 16 a 30 minuti . . . . . 2
  - da 31 a 60 minuti . . . . . 3
  - oltre 60 minuti . . . . . 4
- d) il mezzo di trasporto utilizzato per compiere il tratto più lungo (in termini di distanza e non di tempo) del tragitto casa/luogo di studio o di lavoro:
- nessun mezzo (a piedi) . . . . . 1
  - ferrovia, tram, metropolitana o altro mezzo pubblico (es.: funicolare) su rotaia . . . . . 2
  - autobus, filobus, corriera o altro mezzo pubblico (es.: taxi) su gomma . . . . . 3
  - autobus aziendale o scolastico . . . . . 4
  - auto privata (come conducente) . . . . . 5
  - auto privata (come trasportato) . . . . . 6
  - motocicletta, ciclomotore, scooter (come conducente o trasportato) . . . . . 7
  - altro mezzo (bicicletta, battello, funivia, ecc.) . . . . . 8

**Sezione III - NOTIZIE SULLE PERSONE  
TEMPORANEAMENTE PRESENTI PRESSO LA FAMIGLIA  
IL 25 OTTOBRE 1981**

PERSONA N. 1	PERSONA N. 2	PERSONA N. 3
<b>① SESSO</b> — Maschio . . . . . 1 <input type="checkbox"/> — Femmina . . . . . 2 <input type="checkbox"/>	<b>① SESSO</b> — Maschio . . . . . 1 <input type="checkbox"/> — Femmina . . . . . 2 <input type="checkbox"/>	<b>① SESSO</b> — Maschio . . . . . 1 <input type="checkbox"/> — Femmina . . . . . 2 <input type="checkbox"/>
<b>② DATA DI NASCITA</b> _____ (giorno)                      (mese)                      (anno)	<b>② DATA DI NASCITA</b> _____ (giorno)                      (mese)                      (anno)	<b>② DATA DI NASCITA</b> _____ (giorno)                      (mese)                      (anno)
<b>③ STATO CIVILE</b> — Celibe o nubile . 1 <input type="checkbox"/> — Coniugato . . . . . 2 <input type="checkbox"/> — Vedovo . . . . . 3 <input type="checkbox"/> — Separato legalmente . . . 4 <input type="checkbox"/> — Divorziato . . . . . 5 <input type="checkbox"/>	<b>③ STATO CIVILE</b> — Celibe o nubile . 1 <input type="checkbox"/> — Coniugato . . . . . 2 <input type="checkbox"/> — Vedovo . . . . . 3 <input type="checkbox"/> — Separato legalmente . . . 4 <input type="checkbox"/> — Divorziato . . . . . 5 <input type="checkbox"/>	<b>③ STATO CIVILE</b> — Celibe o nubile . 1 <input type="checkbox"/> — Coniugato . . . . . 2 <input type="checkbox"/> — Vedovo . . . . . 3 <input type="checkbox"/> — Separato legalmente . . . 4 <input type="checkbox"/> — Divorziato . . . . . 5 <input type="checkbox"/>
<b>④ CITTADINANZA</b> — Italiana . . . . . 01 <input type="checkbox"/> — Straniera _____ (specificare) <input type="checkbox"/> <input type="checkbox"/> <input type="checkbox"/> — Nessuna (apolide) . . . . . 99 <input type="checkbox"/>	<b>④ CITTADINANZA</b> — Italiana . . . . . 01 <input type="checkbox"/> — Straniera _____ (specificare) <input type="checkbox"/> <input type="checkbox"/> <input type="checkbox"/> — Nessuna (apolide) . . . . . 99 <input type="checkbox"/>	<b>④ CITTADINANZA</b> — Italiana . . . . . 01 <input type="checkbox"/> — Straniera _____ (specificare) <input type="checkbox"/> <input type="checkbox"/> <input type="checkbox"/> — Nessuna (apolide) . . . . . 99 <input type="checkbox"/>
<b>⑤ MOTIVO DELLA TEMPORANEA PRESENZA</b> — Lavoro . . . . . 1 <input type="checkbox"/> — Altro . . . . . 2 <input type="checkbox"/>	<b>⑤ MOTIVO DELLA TEMPORANEA PRESENZA</b> — Lavoro . . . . . 1 <input type="checkbox"/> — Altro . . . . . 2 <input type="checkbox"/>	<b>⑤ MOTIVO DELLA TEMPORANEA PRESENZA</b> — Lavoro . . . . . 1 <input type="checkbox"/> — Altro . . . . . 2 <input type="checkbox"/>

Stampa: abete grafica spa - Roma  
Fotocomposizione: ILTE - Moncalieri