

12°

**censimento generale
della popolazione**

25 ottobre 1981

Volume II

**dati sulle caratteristiche strutturali
della popolazione e delle abitazioni**

Tomo I - Fascicoli provinciali

49 - LIVORNO

ISTITUTO CENTRALE DI STATISTICA	
UFF. REGIONALE per la CAMPANIA	
BIBLIOTECA	
Prot. 971	Nos.
Napoli 6 6	19 83



Istat

Istituto Centrale di Statistica

roma 1983

indice

CARTA PLANIMETRICA

Tabelle sinottiche

Caratteri considerati nelle tavole comunali	pag.	X
Caratteri considerati nelle tavole provinciali	»	XII

Introduzione

1. Premessa	»	XV
2. Definizioni	»	XVI
Famiglia (pag. XVI) - Convivenza (pag. XVII) - Popolazione residente (pag. XVIII) - Popolazione presente (pag. XVIII) - Età (pag. XVIII) - Grado di istruzione (pag. XIX) - Condizione professionale o non professionale (pag. XX) - Professione (pag. XXI) - Posizione nella professione (pag. XXII) - Ramo di attività economica (pag. XXIII) - Abitazione, stanza, altro tipo di alloggio (pag. XXIV) - Fabbricato (pag. XXV)		
3. Avvertenze alle tavole	»	XXV
Tavole comunali (pag. XXV) - Tavole provinciali (pag. XXVII)		
4. Diffusione dei dati	»	XXVIII
5. Qualità dei dati	»	XXVIII

Parte prima - dati comunali

Tavola 1	— Superficie territoriale e densità — Popolazione residente e popolazione presente, per sesso	pag.	1
Tavola 2	— Popolazione residente temporaneamente assente per sesso, luogo di presenza e motivo dell'assenza	»	2
Tavola 3	— Popolazione residente per sesso e stato civile	»	3
Tavola 4	— Popolazione residente per sesso e classe di età		
	A — Totale	»	2.
	B — Maschi	»	4
	C — Femmine	»	4
Tavola 5	— Popolazione residente in età da 6 anni in poi per sesso e grado di istruzione	»	6
Tavola 6	— Popolazione residente che frequenta corsi regolari di studio e/o corsi di formazione professionale, per sesso e classe di età	»	6
Tavola 7	— Popolazione residente attiva e non attiva per sesso		
	A — Totale	»	8
	B — Maschi	»	9
Tavola 8	— Popolazione residente attiva in condizione professionale, per sesso e ramo di attività economica		
	A — Totale	»	8
	B — Maschi	»	10
	C — Femmine	»	10
Tavola 9	— Popolazione residente attiva in condizione professionale, per sesso, settore di attività economica e posizione nella professione		
	A — Totale	»	12
	B — Agricoltura, caccia, foreste e pesca	»	12
	C — Industrie	»	13
	D — Altre attività	»	13
Tavola 10	— Popolazione residente attiva in condizione professionale, per sesso, classe di età e settore di attività economica		
	A — Totale	»	14
	B — Maschi	»	14
	C — Femmine	»	16
Tavola 11	— Popolazione residente non attiva per sesso, classe di età e condizione non professionale	»	16
Tavola 12	— Popolazione residente che rientra giornalmente nella propria dimora abituale, secondo il luogo di lavoro o di studio	»	18
Tavola 13	— Famiglie residenti per ampiezza della famiglia	»	19
Tavola 14	— Famiglie residenti secondo la tipologia della famiglia	»	18
Tavola 15	— Abitazioni in complesso (occupate e non occupate); altri tipi di alloggio	»	20
Tavola 16	— Abitazioni occupate per titolo di godimento	»	20
Tavola 17	— Abitazioni occupate per epoca di costruzione	»	22
Tavola 18	— Abitazioni occupate per numero di stanze	»	22
Tavola 19	— Abitazioni occupate per servizio installato	»	24

Tavola 20	— Abitazioni occupate per figura giuridica del proprietario e titolo di godimento	pag.	24
Tavola 21	— Abitazioni non occupate per motivo della non occupazione	»	26
Tavola 22	— Abitazioni non occupate per servizio installato	»	26
Tavola 23	— Abitazioni non occupate per figura giuridica del proprietario	»	27

Parte seconda - dati provinciali


Tavola 1	— Popolazione residente per singolo anno di età, sesso e stato civile	»	30
Tavola 2	— Popolazione presente per singolo anno di età, sesso e stato civile	»	32
Tavola 3	— Popolazione residente per sesso, classe di età e luogo di nascita	»	34
Tavola 4	— Popolazione residente in età da 6 anni in poi per grado di istruzione, sesso, classe di età, condizione professionale o non professionale	»	35
Tavola 5	— Popolazione residente attiva e non attiva per sesso e classe di età, attiva per ramo di attività economica e posizione nella professione; non attiva per condizione non professionale	»	36
Tavola 6	— Popolazione residente attiva e non attiva per sesso e stato civile; attiva per ramo di attività economica e posizione nella professione; non attiva per condizione non professionale	»	38
Tavola 7	— Popolazione residente attiva in condizione professionale per sesso, posizione nella professione, ramo e classe di attività economica	»	40
Tavola 8	— Popolazione residente attiva in condizione professionale per sesso e professione	»	42
Tavola 9	— Popolazione residente attiva in condizione professionale per sesso e categoria socio-professionale	»	46
Tavola 10	— Popolazione residente occupata per ramo di attività economica, ore lavorate e posizione nella professione	»	47
Tavola 11	— Popolazione residente in età da 14 anni in poi non occupata, per sesso e numero di ore lavorate	»	47
Tavola 12	— Popolazione residente in età da 19 anni in poi per sesso, luogo di residenza nel 1976, condizione nel 1976 e nel 1981	»	48
Tavola 13	— Stranieri residenti per classe di età e sesso; condizione professionale per settore di attività economica e posizione nella professione; condizione non professionale	»	50
Tavola 14	— Famiglie residenti per ampiezza e tipo della famiglia	»	51
Tavola 15	— Famiglie residenti con almeno un nucleo familiare, per tipo del nucleo e ampiezza della famiglia	»	52
Tavola 16	— Famiglie residenti per tipo di famiglia e di componenti	»	52
Tavola 17	— Famiglie residenti per ampiezza, stato civile, classe di età e sesso del capo famiglia di censimento		
	A — Totale	»	53
	B — Maschi	»	54
	C — Femmine	»	55

Tavola 18 — Famiglie residenti per condizione professionale o non professionale dei componenti e condizione del capo famiglia di censimento	pag.	56
Tavola 19 — Famiglie residenti per ampiezza e numero di componenti (occupati, in età inferiore a 6 anni, in età di 60 anni e più, in età di 75 anni e più)	»	56
Tavola 20 — Famiglie residenti per ampiezza e specie di alloggio in cui dimorano	»	57
Tavola 21 — Famiglie residenti per tipo della famiglia e numero di figli conviventi	»	58
Tavola 22 — Convivenze e componenti permanenti, attivi e non attivi, per specie della convivenza	»	58
Tavola 23 — Convivenze secondo il numero di componenti presenti per sesso e specie della convivenza	»	58
Tavola 24 — Abitazioni occupate per numero di occupanti, numero di stanze e titolo di godimento	»	60
Tavola 25 — Abitazioni occupate per numero di stanze, numero di famiglie, figura giuridica del proprietario, epoca di costruzione e titolo di godimento, numero di servizi installati	»	62
Tavola 26 — Abitazioni occupate per tipo di fabbricato, numero di stanze, epoca di costruzione, servizi installati	»	64
Tavola 27 — Abitazioni occupate per servizi installati, numero di occupanti, numero di stanze, titolo di godimento, figura giuridica del proprietario ed epoca di costruzione	»	66
Tavola 28 — Abitazioni occupate per numero di stanze e numero dei componenti delle famiglie secondo la condizione occupazionale	»	68
Tavola 29 — Abitazioni non occupate per numero di stanze, motivo della non occupazione, tipo di fabbricato, figura giuridica del proprietario ed epoca di costruzione	»	70
Tavola 30 — Occupati per settore di attività economica, luogo di lavoro, tempo impiegato e mezzo utilizzato		
A — Agricoltura, caccia, foreste e pesca	»	71
B — Industrie	»	72
C — Altre attività	»	73
D — Totale	»	74
Tavola 31 — Studenti per luogo di studio, tempo impiegato e mezzo utilizzato	»	75

Appendice

- A — Tipologia completa delle famiglie
 - B — Confronto tra le classi di età ai censimenti demografici del 1951, 1961, 1971 e 1981.
 - C — Variazioni territoriali e di nome nelle circoscrizioni amministrative (periodo: 25 ottobre 1971 - 24 ottobre 1981)
 - D — Zone di territorio in contestazione tra Comuni
 - E — Categorie socio-professionali secondo la professione e la posizione nella professione.
 - F — Tavole disponibili
- Tracciati records
 Fac simile del *Foglio di famiglia*.

**tabelle
sinottiche**



introduzione

1. — PREMESSA

Il 12° Censimento generale della popolazione e il Censimento generale delle abitazioni sono stati effettuati con riferimento alla data del 25 ottobre 1981, in attuazione della legge 18 dicembre 1980, n. 864 e del relativo regolamento di esecuzione (D.P.R. 28 settembre 1981, n. 542).

Il piano della rilevazione è stato predisposto sulla base delle proposte formulate da un'apposita Commissione di studio istituita presso l'Istituto Centrale di Statistica della quale hanno fatto parte docenti universitari e rappresentanti di Amministrazioni Pubbliche, nonché di vari Enti interessati all'utilizzazione dei dati censuari.

Il piano di pubblicazione, modificato rispetto al 1971, in particolare, per quanto riguarda la disponibilità dei risultati in funzione delle diverse aggregazioni territoriali, si articola nel modo seguente:

Volume I — **Primi risultati provinciali e comunali sulla popolazione e sulle abitazioni (Dati provvisori)** (Maggio 1982)

Volume II — **Dati sulle caratteristiche strutturali della popolazione e delle abitazioni**

Tomo 1 — Fascicoli provinciali (95 fascicoli)

Tomo 2 — Fascicoli regionali (20 fascicoli)

Tomo 3 — Fascicolo nazionale

Volume III — **Popolazione delle frazioni geografiche e delle località abitate dei Comuni** (20 fascicoli regionali e 1 fascicolo nazionale).

Volume IV — **Atti del censimento.**

Un apposito volume riporta i dati sulla popolazione residente legale dei singoli Comuni, un altro infine sarà dedicato ad una relazione illustrativa ed interpretativa dei risultati censuari.

Il presente fascicolo consta di due parti:

Parte prima: 23 tavole con dati riferiti ai singoli Comuni della Provincia;

Parte seconda: 31 tavole, con dati riguardanti l'incrocio dei caratteri considerati, elaborate a livello provinciale.

Qui di seguito vengono riportate ed illustrate le definizioni dei caratteri ai quali si riferiscono i dati contenuti nel fascicolo; allo scopo di assicurare una esatta interpretazione dei dati stessi vengono inoltre fornite avvertenze specifiche per alcune tavole, nonché talune indicazioni sugli ulteriori canali di accesso all'informazione censuaria e sulla qualità dei risultati.

Per una più completa conoscenza delle modalità tecniche seguite per l'esecuzione del censimento, vedasi il fascicolo dell'Istituto Centrale di Statistica - 12° Censimento della popolazione e 6° Censimento dell'industria, del commercio, dei servizi e dell'artigianato, 25-26 ottobre 1981, *Disposizioni e istruzioni per gli Organi periferici*, Roma 1981.

La denominazione e le circoscrizioni territoriali dei Comuni, delle Province e delle Regioni fanno riferimento alla situazione esistente alla data del 25 ottobre 1981 (Cfr. Istituto Centrale di Statistica - *Elenco dei Comuni al 25 ottobre 1981*, Roma 1982).

2. — DEFINIZIONI

FAMIGLIA

Ai fini del censimento, per famiglia s'intende un insieme di persone legate da vincoli di matrimonio, parentela, affinità, adozione, affiliazione, tutela o da vincoli affettivi, coabitanti ed aventi dimora abituale nello stesso Comune, che normalmente provvedono al soddisfacimento dei loro bisogni mediante la messa in comune di tutto o parte del reddito di lavoro o patrimoniale da esse percepito.

Una famiglia può essere costituita anche di una sola persona la quale provvede in tutto o in parte con i propri mezzi di sussistenza al soddisfacimento dei bisogni individuali.

Sono considerate facenti parte della famiglia, come membri aggregati di essa, anche le persone addette ai servizi domestici, nonché le altre persone che, a qualsiasi titolo, convivono abitualmente con la famiglia stessa.

Ai fini del censimento, si considera **capo famiglia** colui che è ritenuto tale dalla famiglia. Questa definizione differisce da quella utilizzata nei censimenti del 1961 e 1971 a seguito delle innovazioni legislative in materia di diritto di famiglia.

Per la classificazione delle famiglie è stata adottata, analogamente agli spogli effettuati in occasione dei censimenti del 1961 e 1971, la seguente tipologia:

- Famiglie di Tipo A, *se composte di solo capo famiglia* (con o senza membri aggregati);
- Famiglie di Tipo B, *se composte di capo famiglia e coniuge* (con o senza membri aggregati);

- Famiglie di Tipo C, *se composte di capo famiglia, coniuge e figli* (con o senza membri aggregati). Sono considerate di tipo C anche le famiglie in cui manca il coniuge, cioè composte di capo famiglia e figli (con o senza membri aggregati);
- Famiglie di Tipo D, *se composte di capo famiglia, coniuge, figli, ascendenti e/o altri parenti* (con o senza membri aggregati). Sono considerate di tipo D anche le famiglie composte di: capo famiglia, figli, ascendenti e/o altri parenti; capo famiglia, coniuge, ascendenti e/o altri parenti; capo famiglia, ascendenti e/o altri parenti.

Per una migliore conoscenza delle strutture familiari, si è provveduto ad analizzare più in profondità le famiglie di tipo C e di tipo D, individuando al loro interno gruppi ulteriori di famiglie, pervenendo così ad una tipologia più articolata (cfr. Tavola provinciale n. 14). Il contenuto dei singoli gruppi è reso esplicito in Appendice (punto A).

Questa tipologia è stata concepita in funzione dell'obiettivo di procedere, per quanto possibile, all'individuazione dei nuclei familiari.

Per **nucleo familiare** s'intende la coppia sposata senza figli o con uno o più figli mai sposati, nonché un solo genitore con uno o più figli mai sposati.

Si possono quindi avere i seguenti quattro tipi di nuclei familiari:

- coniugi senza figli o con figli tutti non celibi o nubili;
- coniugi con almeno un figlio mai sposato;
- padre con almeno un figlio mai sposato;
- madre con almeno un figlio mai sposato.

In questo fascicolo risultano enucleate le famiglie con almeno un nucleo familiare (cfr. Tavola provinciale n. 15) in quanto non è stato possibile provvedere ad un accertamento esaustivo dei nuclei familiari sia per l'assenza sul *Foglio di famiglia* di quesiti specifici o di notizie comunque indispensabili, sia perché si è rinunciato ad ulteriori esplorazioni che pure in qualche caso avrebbero consentito l'individuazione di altri nuclei.

Si è del parere, comunque, che i citati criteri di spoglio — peraltro applicati all'universo delle famiglie e non ad un campione come generalmente praticato negli altri Paesi — assicurino risultati pienamente soddisfacenti, tenuto anche conto che — stando alle risultanze di uno spoglio campionario condotto sulla base dei dati censuari del 1971 (cfr. Istituto Centrale di Statistica — *Indagine sui nuclei familiari*, Collana d'informazioni, n. 6 del 1982) — le famiglie mononucleari rappresentano il 97% circa delle famiglie con due o più componenti.

CONVIVENZA

Ai fini del censimento, per convivenza s'intende un insieme di persone che, senza essere legate da vincoli di matrimonio, parentela, affinità e simili, conducono vita in comune per motivi religiosi, di cura, di assistenza, militari, di pena, e simili.

Sono considerate facenti parte della convivenza anche le persone addette alla convivenza stessa per ragioni d'impiego o di lavoro e che vi convivono abitualmente, purché non costituiscano famiglia a sé stante.

POPOLAZIONE RESIDENTE

La popolazione residente di ciascun Comune è costituita dalle persone aventi dimora abituale nel Comune e ivi presenti alla data del censimento e dalle persone aventi anch'esse dimora abituale nel Comune, ma che alla data del censimento risultavano assenti per uno dei seguenti motivi:

- emigrazione in altro Comune o all'estero, nel caso si tratti di emigrazione per l'esercizio di occupazioni stagionali o temporanee;
- servizio di leva, di richiamo alle armi, di volontariato;
- istruzione, noviziato religioso;
- ricovero in istituti di cura, di qualsiasi natura, purché la permanenza nel Comune di temporanea presenza non superi i due anni;
- detenzione in attesa di giudizio, condanna inferiore a cinque anni, obbligo di soggiorno per misura di prevenzione, rieducazione, purché la permanenza nel Comune di temporanea presenza non superi i cinque anni;
- affari, turismo, breve cura, e simili;
- servizio statale all'estero;
- missione fuori sede, compresa la frequenza di corsi di qualificazione o aggiornamento professionali, nonché di avanzamento;
- imbarco su navi della marina militare e mercantile.

È il caso di precisare, sulla base della predetta definizione, che a livello provinciale la popolazione residente temporaneamente assente risulta dalla somma dei dati comunali e pertanto comprende anche le persone temporaneamente assenti da un Comune della Provincia che alla data del censimento erano temporaneamente presenti in un altro Comune della Provincia stessa.

La popolazione residente, a norma dell'art. 2 del D.P.R. 542 del 28 settembre 1981, è considerata popolazione legale. Il relativo ammontare, per Comuni, Province e Stato è pubblicato sulla Gazzetta Ufficiale n. 95, del 7 aprile 1983, Supplemento ordinario n. 17.

POPOLAZIONE PRESENTE

La popolazione presente di ciascun Comune è costituita dalle persone presenti nel Comune alla data del censimento ed aventi in esso dimora abituale, nonché dalle persone temporaneamente presenti nel Comune alla data del censimento, ma aventi abituale dimora in altro Comune o all'estero.

ETÀ

L'età è computata in anni compiuti. Così ad esempio:

- 0 anni: dalla nascita al giorno precedente il 1° compleanno;
- 1 anno: dal giorno del 1° compleanno al giorno precedente il 2° compleanno;
- meno di 5 anni: dalla nascita al giorno precedente il 5° compleanno;
- da 5 a 9 anni: dal giorno del 5° compleanno al giorno precedente il 10° compleanno.

Poiché tale criterio è stato reintrodotta in occasione del censimento demografico del 1971, al fine di rendere più agevoli i confronti temporali, si forniscono in Appendice (punto B) indicazioni utili per la ricostruzione delle classi di età per le quali può essere effettuato il confronto dei dati comunali.

GRADO DI ISTRUZIONE

Si riferisce al più alto titolo di studio conseguito in qualsiasi scuola (pubblica o privata, italiana o straniera, anche all'estero) e non alla più alta classe o al più alto corso frequentato con successo.

Laureati	coloro che, avendo seguito un corso completo di studi universitari (della durata minima di quattro anni), hanno conseguito un diploma di laurea.
Diplomati	coloro che hanno conseguito un diploma di maturità o di abilitazione di scuola secondaria di secondo grado. Con tale voce sono altresì indicate le persone che hanno conseguito una abilitazione specifica dopo un corso di studi universitari della durata inferiore a quattro anni (diploma di statistica, di vigilanza alle scuole elementari, ISEF, ecc.).
Forniti di licenza media inferiore	coloro che hanno conseguito una licenza di scuola secondaria di primo grado che consenta l'accesso alle scuole secondarie di secondo grado.
Forniti di licenza elementare	coloro che hanno conseguito la licenza elementare o il certificato rilasciato da un corso di scuola popolare di tipo C (assimilabile alla licenza elementare).
Alfabeti privi di titolo di studio	coloro che hanno dichiarato di saper leggere e scrivere pur non avendo conseguito la licenza elementare, nonché gli scolari anche se iscritti alla 1 ^a elementare. Sono comprese in tale gruppo anche le persone che hanno conseguito il certificato di proscioglimento (3 ^a elementare) fino al 1955, anno nel quale tale certificato venne abolito. Poiché nel censimento del 1961 le persone fornite del certificato di proscioglimento vennero comprese tra le persone in possesso di licenza di scuola elementare, ai fini di un corretto confronto fra i dati di questi due censimenti occorre considerare congiuntamente i gruppi dei <i>forniti di licenza elementare</i> e degli <i>alfabeti privi di titolo di studio</i> .
Analfabeti	coloro che hanno dichiarato di non sapere leggere e scrivere.

CONDIZIONE PROFESSIONALE O NON PROFESSIONALE

La popolazione in condizione professionale è costituita dalle persone che nella settimana precedente la data del censimento risultavano occupate o disoccupate alla ricerca di nuova occupazione.

Occupati coloro che possiedono un'occupazione (in proprio o alle dipendenze) da cui traggono un profitto o una retribuzione. Sono considerati tali anche coloro che collaborano, senza avere un regolare rapporto di lavoro, con un familiare che svolge un'attività lavorativa in proprio.

Disoccupati alla ricerca di nuova occupazione coloro che hanno perduto una precedente occupazione alle dipendenze e sono alla ricerca attiva di una nuova occupazione, essendo in grado di accettarla se viene loro offerta.

La popolazione in condizione non professionale è costituita:

- a) da tutti i bambini e ragazzi con meno di 14 anni;
- b) dalle persone in cerca di prima occupazione;
- c) dalle casalinghe;
- d) dagli studenti;
- e) dalle persone ritirate dal lavoro;
- f) dagli altri censiti in età da 14 anni in poi che non rientrano nei gruppi di cui alle lettere da b) ad e). Tra questi ultimi sono compresi anche coloro che stanno assolvendo gli obblighi di leva, tali persone al censimento del 1971 venivano attribuite alla popolazione in condizione professionale o a quella in condizione non professionale sulla base della condizione nella quale si trovavano prima dell'inizio del servizio di leva.

Si riportano di seguito le relative definizioni:

Persone in cerca di prima occupazione coloro che non hanno mai esercitato un'attività lavorativa o hanno cessato un'attività lavorativa in proprio e sono alla ricerca attiva di un'occupazione alle dipendenze essendo in grado di accettarla se viene loro offerta.

Casalinghe coloro che si dedicano prevalentemente alla cura della propria famiglia e della propria casa.

Studenti coloro che si dedicano prevalentemente allo studio.

Persone ritirate dal lavoro coloro che hanno cessato una attività lavorativa per raggiunti limiti di età o altra causa.

Anche ai fini del confronto con i dati del censimento del 1971, si precisa che **le persone in condizione professionale e quelle in cerca di prima occupazione confluiscono nella cosiddetta popolazione attiva. La popolazione in condizione non professionale depurata dalle persone in cerca di prima occupazione, costituisce invece la popolazione non attiva.**

In ordine sempre ai confronti temporali, è necessario tener presente che nei precedenti censimenti si è utilizzato il concetto di condizione *abituale*, non essendo previsto che la risposta ai quesiti sull'attività professionale dovesse essere fornita facendo riferimento alla data del censimento. Con le innovazioni introdotte è stato recepito il criterio seguito nelle rilevazioni correnti delle forze di lavoro.

PROFESSIONE

Per professione s'intende l'attività individuale esercitata dalle persone costituenti la popolazione attiva, ad esclusione delle persone in cerca di prima occupazione. La specificazione della professione, cioè la *qualificazione tecnologica* dell'attività individuale è determinata dal genere di lavoro o di servizio esplicato (ad esempio: industriale, commerciante, medico, avvocato, contabile, falegname, ebanista, fabbro ferraio, elettricista... ecc.).

Il lavoro connesso con l'esercizio di una professione è caratterizzato da uno sforzo fisico o intellettuale da parte della persona, nonché dall'oggetto sul quale tale sforzo viene esercitato. In relazione alla prevalenza ed alla natura di questi vari elementi si è soliti fare distinzione tra lavoro prevalentemente intellettuale e lavoro prevalentemente manuale. Le attività di carattere prevalentemente intellettuale sono comunemente designate come *professioni o arti liberali*; quelle di carattere prevalentemente manuale come *arti o mestieri*. Tuttavia, per semplicità di linguaggio, si designano usualmente con il termine *professioni* sia le professioni e arti liberali, sia le arti e i mestieri.

Per le persone addette al culto e i militari di carriera esercitanti una professione non inerente all'esercizio del culto o all'attività tipicamente militare è stata considerata l'attività di tipo civile da esse svolta (ad esempio: per un sacerdote secolare esercitante la professione di insegnante presso una scuola pubblica o privata si è considerata la professione di *insegnante*; per una suora infermiera si è considerata la professione di *infermiera*; per un capitano medico si è considerata la professione di *medico*, e così via).

Per le persone disoccupate è stata considerata la professione esercitata prima della disoccupazione.

Per notizie più analitiche si rinvia al volume dell'Istituto Centrale di Statistica — *Classificazione delle professioni*, Metodi e Norme, Serie C, n. 9, Maggio 1981.

Per la professione e i due caratteri seguenti (posizione nella professione ed attività economica) è necessario tener presente che le persone con più di una attività lavorativa hanno fornito le notizie facendo riferimento alla principale attività svolta, cioè a quella che per continuità di lavoro, per importanza economica o altre considerazioni era ritenuta da esse la prevalente.

POSIZIONE NELLA PROFESSIONE

Per posizione nella professione s'intende la condizione della persona espletante un'attività economica in rapporto all'unità locale in cui viene svolta l'attività stessa.

Nel presente volume le posizioni nella professione risultano raggruppate nel modo seguente:

Imprenditori, liberi professionisti:

imprenditori — coloro che gestiscono in proprio un'impresa (azienda agricola, industriale, commerciale, ecc.), nella quale non impiegano l'opera manuale propria o di familiari, ma quella di dipendenti;

liberi professionisti — coloro che esercitano in proprio una professione o arte liberale (notaio, medico, ingegnere, avvocato, ecc.).

Lavoratori in proprio: coloro che gestiscono un'azienda agricola, una piccola azienda industriale, una bottega artigiana, un negozio o un esercizio pubblico partecipandovi col proprio lavoro manuale. In tale posizione sono compresi anche i coltivatori diretti, i mezzadri e simili, i soci di cooperative aventi figura di lavoratori in proprio e chi lavora nel proprio domicilio direttamente per conto di consumatori e non su commissione di imprese.

Coadiuvanti: coloro che collaborano con un familiare che svolge un'attività lavorativa in proprio, senza avere un rapporto di lavoro regolato da contratto.

Dirigenti e impiegati:

dirigenti — coloro che ricoprono un ruolo caratterizzato da un elevato grado di professionalità, autonomia e potere decisionale. Per la Pubblica Amministrazione si considerano in tale posizione le qualifiche previste dal D.P.R. 30 giugno 1972, n. 748, nonché le qualifiche equivalenti presso tutte le altre Amministrazioni, siano esse a carattere centrale o locale. Per gli appartenenti alle FF. AA. e corpi simili sono considerati come dirigenti gli ufficiali con grado superiore a quello di tenente colonnello o posizioni assimilate;

appartenenti alla carriera direttiva — coloro che con diverso grado di responsabilità, discrezionalità di poteri e autonomia, esercitano una funzione direttiva (tecnica o amministrativa). Per gli appartenenti alle FF. AA. e corpi simili sono considerati come direttivi gli ufficiali con grado inferiore a quello di colonnello o posizioni assimilate;

impiegati — coloro che esercitano una funzione di concetto o esecutiva tecnica o amministrativa;

appartenenti alle categorie speciali (intermedi) — coloro che esercitano una funzione intermedia tra quella degli impiegati e quella degli operai specializzati vale a dire chi guida e controlla, con apporto di adeguata competenza tecnico-pratica, gruppi di altri lavoratori.

Lavoratori dipendenti:

capi operai — coloro che svolgono una attività per la cui esecuzione si richiedono conoscenze di tipo specialistico ed hanno eventualmente responsabilità di guida di personale;

operai specializzati o qualificati — coloro che svolgono una attività per la cui esecuzione si richiedono adeguate cognizioni tecnico-pratiche conseguite o in istituti professionali o mediante istruzione equivalente o acquisite con il necessario tirocinio e pratica, nonché chi esegue con perizia il lavoro manuale affidatogli essendo in possesso di specifiche capacità tecnico-pratiche;

operai comuni — coloro che eseguono lavori di carattere manuale e non sono compresi nelle categorie precedenti (manovale, bracciante agricolo, ecc.);

altri lavoratori dipendenti — coloro che esercitano mansioni di usciere, bidello, guardiano e simili;

apprendisti — coloro che esercitano un'attività lavorativa per l'apprendimento di una professione ed il successivo conseguimento di una qualifica;

lavoranti a domicilio — coloro che lavorano nel proprio domicilio esclusivamente o prevalentemente su commissione di imprese (industriali, commerciali, artigiane) e non direttamente per conto di consumatori;

graduati o militari di carriera delle FF.AA. o figure similari dei corpi di polizia e sicurezza interna — gli appartenenti alle FF.AA. e corpi similari con grado fino a caporal maggiore o assimilati, nonché i vigili urbani e del fuoco.

RAMO DI ATTIVITÀ ECONOMICA

Per ramo di attività economica s'intende il campo di attività in cui viene esercitata la professione, arte o mestiere. Esso è determinato, di norma, in base all'attività (unica o prevalente) delle singole *unità locali* in cui il censito svolge la propria professione, arte o mestiere (ad esempio: azienda agricola, stabilimento industriale, bottega artigiana, negozio, esercizio pubblico, sede o filiale bancaria e assicurativa, ospedale, gabinetto medico, studio professionale, ministero, amministrazione comunale). I rami in cui si articola la classificazione delle attività economiche sono i seguenti:

- 0. — Agricoltura, caccia, foreste e pesca
- 1. — Energia, gas e acqua
 - 1.A — Estrazione di combustibili solidi, liquidi e gassosi; industria petrolifera
 - 1.B — Energia elettrica, gas e acqua
- 2. — Industrie estrattive, industrie manifatturiere per la trasformazione di minerali non energetici e prodotti derivati; industrie chimiche
- 3. — Industrie manifatturiere per la lavorazione e la trasformazione dei metalli; meccanica di precisione
- 4. — Industrie manifatturiere alimentari, tessili, delle pelli e cuoio, dell'abbigliamento, del legno, mobili e altre industrie manifatturiere
- 5. — Industria delle costruzioni e delle installazioni di impianti per l'edilizia
- 6. — Commercio, pubblici esercizi e alberghi; riparazioni di beni di consumo e di veicoli
 - 6.A — Commercio, pubblici esercizi e alberghi
 - 6.B — Riparazioni di beni di consumo e di veicoli
- 7. — Trasporti e comunicazioni
- 8. — Credito e assicurazione, servizi prestati alle imprese; noleggio
 - 8.A — Credito e assicurazione
 - 8.B — Servizi prestati alle imprese; noleggio
- 9. — Pubblica amministrazione; servizi pubblici e privati
 - 9.A — Pubblica amministrazione
 - 9.B — Servizi pubblici e privati

Si fa presente che non risulta possibile procedere ad un completo confronto dei dati per ramo di attività economica con i corrispondenti dati del 1971, in quanto la relativa classificazione ha subito una profonda revisione (cfr. Istituto Centrale di Statistica — *Classificazione delle attività economiche, Metodi e Norme, Serie C, n. 8, Maggio 1981*), essendo stato necessario renderla ragguagliabile alla NACE (Nomenclatura generale delle attività economiche nelle Comunità Europee) concordata in sede comunitaria.

ABITAZIONE, STANZA, ALTRO TIPO DI ALLOGGIO

Ai fini del censimento, per abitazione s'intende un insieme di vani, o anche un vano solo, destinato funzionalmente ad uso di alloggio, che dispone di un ingresso indipendente su strada, pianerottolo, cortile, terrazza, ballatoio, e simili e che alla data del censimento è occupata o è destinata ad essere occupata da una famiglia o da più famiglie coabitanti.

Un'abitazione si considera occupata se in essa abitano una o più persone aventi la dimora abituale nel Comune di censimento, anche se temporaneamente assenti alla data del censimento stesso; non occupata se in essa non abita alcuna persona o se è abitata solo da persone temporaneamente presenti nel Comune di censimento (è il caso ad esempio di studenti che frequentano un corso di studi nel Comune di censimento).

È da considerare non occupata l'abitazione:

- disponibile per la vendita o l'affitto;
- utilizzabile per vacanza in quanto chi ne dispone la occupa soltanto in uno o più periodi dell'anno (abitazioni ubicate generalmente in località turistiche);
- utilizzabile per lavoro, cioè se trattasi di abitazione secondaria che viene occupata saltuariamente da chi ne dispone per motivi di lavoro (ad esempio: casa di campagna destinata ai lavori agricoli nell'epoca del raccolto, abitazione secondaria situata generalmente in un Comune diverso da quello di dimora abituale utilizzata per lo svolgimento della propria attività lavorativa);
- non occupata per altro motivo in quanto già venduta o affittata, ma non ancora occupata; non più occupata da chi ne dispone, per trasferimento a seguito di emigrazione definitiva verificatasi in particolare nelle zone montane di spopolamento.

Il titolo di godimento dell'abitazione fa riferimento al titolo in base al quale la famiglia dispone dell'abitazione stessa. I titoli di godimento considerati sono:

- *proprietà*, alla quale è stato assimilato l'usufrutto; sotto tale voce sono comprese anche le abitazioni a riscatto;
- *affitto*, che comprende anche il subaffitto;
- *altro titolo*, per i casi di uso gratuito dell'abitazione, di godimento per prestazione di servizi, ecc.

L'epoca di costruzione o di ricostruzione fa riferimento all'anno di ultimazione della costruzione o ricostruzione. Nel caso in cui l'abitazione sia stata costruita in anno posteriore a quello del relativo fabbricato, a seguito di ricostruzione parziale, ampliamento o sopraelevazione, è stato considerato l'anno di termine della ricostruzione, dell'ampliamento o della sopraelevazione.

Per quanto concerne la superficie dell'abitazione è da tener presente che essa fa riferimento alla superficie dei pavimenti delle stanze e dei vani accessori con esclusione della superficie di balconi, terrazze, verande, cantine, garages, portici, loggiati, solai, cortili, ecc.

Per stanza s'intende un locale, facente parte di un'abitazione, che riceve aria e luce dall'esterno ed ha dimensioni tali da consentire la collocazione di un letto lasciando lo spazio utile per il movimento di una persona. La cucina, se risponde a tale definizione, è considerata stanza.

Per altro tipo di alloggio s'intende il locale che, pur non essendo funzionalmente destinato ad abitazione di una famiglia (cantina, soffitta, magazzino, negozio, ufficio, ecc.) ovvero non avendo le caratteristiche proprie dell'abitazione (roulotte, natante, grotta, carrozzone, ecc.), risulta alla data del censimento occupato di fatto da una o più famiglie residenti.

FABBRICATO

Per fabbricato s'intende qualsiasi costruzione, comprendente almeno un'abitazione, isolata da vie o spazi vuoti oppure separata da altre costruzioni mediante muri maestri che si elevano, senza soluzione di continuità, dalle fondamenta al tetto, che disponga di uno o più accessi all'esterno e che possa avere una o più scale autonome.

3. — AVVERTENZE ALLE TAVOLE

TAVOLE COMUNALI

Tavola 1:

— l'elenco dei Comuni che hanno subito variazioni territoriali e di nome tra il 1971 ed il 1981 è riportato in Appendice (punto C);

— i dati sulla superficie territoriale dei Comuni sono stati forniti dagli Uffici Tecnici Erariali; si fa presente che eventuali variazioni di superficie di minima entità non segnalate in Appendice sono conseguenti a verifiche periodiche effettuate dagli stessi Uffici Tecnici Erariali.

Per quanto concerne le superfici delle zone di territorio in contestazione tra due o più Comuni (Appendice punto D) rilevate in sede di predisposizione delle basi territoriali del censimento, è da tener presente che esse costituiscono un *di cui* delle superfici totali dei Comuni.

Ai fini dell'imputazione delle superfici contestate alla superficie totale dell'uno o dell'altro Comune interessato, si è avuto riguardo alle circoscrizioni comunali, quali risultano delimitate sulle carte topografiche al 25.000 edite dall'Istituto Geografico Militare, nel presupposto che tali circoscrizioni facciano riferimento alle medesime risultanze catastali da cui sono desunte le superfici dei Comuni.

In mancanza di altro valido criterio, l'attribuzione delle superfici contestate è stata necessariamente omessa nei pochi casi in cui i confini comunali sono rimasti indefiniti anche sulla cartografia I.G.M.;

— la densità della popolazione residente (numero medio di abitanti per Km²) è data dal rapporto fra il totale della popolazione residente di ciascun Comune e la superficie territoriale del Comune stesso espressa in Km².

Tavola 2:

tra le persone temporaneamente assenti per motivi di lavoro risultano anche quelle che hanno seguito familiari recatisi in altri Comuni o all'estero per motivi di lavoro.

Tavola 6:

per corso di formazione professionale s'intende un corso che abbia tutti i seguenti requisiti:

- durata non inferiore a tre mesi;
- rilascio di un attestato;
- utilizzazione per migliorare o adeguare la capacità professionale.

Tavole 9 e 10:

i rami in cui si articola la classificazione delle attività economiche risultano così raggruppati:

- agricoltura, caccia, foreste e pesca: ramo 0;
- industrie: rami 1, 2, 3, 4 e 5;
- altre attività: rami 6, 7, 8 e 9.

Tavola 12:

le persone che lavorano e frequentano un corso di studi regolare e/o di formazione professionale sono comprese fra gli *occupati*; le persone che frequentano un corso regolare di studi ed un corso di formazione professionale sono comprese fra gli *scolari e studenti*; in quest'ultimo gruppo sono pure compresi i bambini che frequentano la scuola materna.

Tavola 14:

per l'individuazione delle famiglie composte da coniugi, coniugi e figli, genitori e figli, si è fatto riferimento alla figura del capo famiglia e quindi, nel caso di questa tavola, la famiglia composta ad esempio dal capo famiglia e da uno dei suoi genitori risulta sotto la voce *altro tipo di famiglia*.

Tavola 15:

per il calcolo del numero medio di occupanti per stanza non si è tenuto conto delle stanze adibite esclusivamente ad altro uso.

Tavola 19:

per quanto concerne l'acqua potabile di acquedotto e il gabinetto, l'espressione *fuori dell'abitazione* sta ad intendere che il servizio si trova o nel corpo del fabbricato che comprende l'abitazione (ballatoio, pianerottolo, ecc.) o nel cortile, giardino o orto annessi al fabbricato stesso, a disposizione dei soli occupanti dell'abitazione o del fabbricato e non del pubblico in genere.

Si fa inoltre presente che per *bagno* s'intende un impianto di vasca e/o doccia.

Tavola 22:

è da tener presente che le abitazioni che dispongono di servizi installati sommate a quelle che non ne dispongono danno il totale abitazioni solo nel caso in cui sia sempre stata fornita risposta ai relativi quesiti.

TAVOLE PROVINCIALI

Tavole 4, 12, 13, 18, 30:

cfr. nota alle tavole comunali 9 e 10 (nella tavola 13 è enucleato altresì il ramo "commercio, pubblici servizi, alberghi, riparazioni di beni di consumo e di veicoli").

Tavola 9:

per notizie sui contenuti delle singole categorie vedi Appendice (punto E); la popolazione attiva in condizione professionale considerata in tale tavola comprende anche i militari in servizio di leva.

Tavole 10 e 13:

le posizioni nella professione risultano raggruppate nel modo seguente:

- *indipendenti*: imprenditori, liberi professionisti, lavoratori in proprio, coadiuvanti;
- *dipendenti*: tutte le altre.

Tavola 18:

i componenti in condizione non professionale sono stati classificati secondo il settore di attività economica dei componenti in condizione professionale.

Tavola 20:

le famiglie che occupano un'abitazione o un altro tipo di alloggio sono quelle che occupano l'alloggio a titolo principale.

Tavola 22:

nella voce *altre convivenze* sono comprese le convivenze militari e di altri corpi accasermati.

Tavola 28:

sono considerate solo le famiglie che occupano le abitazioni a titolo principale.

Tavole 30 e 31:

i dati fanno riferimento alle persone che nel mercoledì precedente la data di compilazione del modello si sono recate al lavoro o a scuola rientrando nella stessa giornata alla propria dimora abituale.

Ai fini di una corretta interpretazione dei dati occorre tener presente che:

- i lavoratori-studenti hanno fatto riferimento al luogo di lavoro;
- coloro che esercitano la professione su mezzi di trasporto (autisti, ferrovieri, tramvieri, piloti, marittimi, ecc.) hanno indicato il luogo da cui prendono servizio (posteggio, stazione, deposito, aeroporto, porto, ecc.);
- il mezzo di trasporto è quello utilizzato per compiere il tratto più lungo (in termini di distanza e non di tempo) del tragitto casa/luogo di lavoro o studio.

Con riferimento alla Tav. 31, si precisa che tra gli studenti sono compresi i bambini che frequentano la scuola materna e le persone che frequentano corsi di formazione professionale.

4. — Diffusione dei dati

Allo scopo di favorire un'ampia utilizzazione dei dati raccolti con il censimento, si precisa quanto segue:

a) ad integrazione delle tavole riportate nel presente fascicolo, sono state elaborate le tavole non destinate alla pubblicazione, ma comunque disponibili per gli utilizzatori, riportate in Appendice (punto F);

b) sia le tavole pubblicate che quelle di cui alla lettera a) possono essere fornite su nastro magnetico;

c) le 23 tavole, contenenti i dati comunali, possono essere fornite per sezione di censimento; le 31 tavole, contenenti i dati provinciali, possono essere fornite per Comune, rispettivamente su tabulato o nastro magnetico;

d) le richieste comportano il rimborso delle spese vive sostenute per l'approntamento del supporto e devono essere inoltrate a:

Istituto Centrale di Statistica, Servizio Censimenti — Rep. CENS/A, Via Cesare Balbo, 16 — 00100 Roma.

5. — Qualità dei dati

Il problema del controllo della qualità dei dati, che costituisce una delle fasi più delicate di ogni indagine statistica, si presenta ancor più accentuato in occasione delle operazioni censuarie, dalla raccolta dei dati alla pubblicazione dei risultati.

Per assicurare, nei limiti del possibile, il più alto livello di attendibilità e coerenza dei risultati, l'Istituto ha previsto particolari procedure di controllo già nel corso delle operazioni di raccolta dei dati. In tale fase gli Uffici Comunali di Censimento, assistiti dagli Uffici Provinciali di Censimento, dagli Ispettori Provinciali e da Funzionari dell'ISTAT dislocati in tutte le Province, hanno provveduto alla revisione quantitativa dei *Fogli di famiglia* accertando che tutte le unità oggetto di rilevazione (abitazioni, famiglie e convivenze) fossero state censite. Al termine delle operazioni di raccolta dei dati gli Uffici Comunali di Censimento hanno provveduto alla revisione qualitativa dei questionari di rilevazione provvedendo a codificare le notizie che per loro natura non risultavano precodificate.

Nella fase di registrazione dei dati su supporto informatico (i tracciati records sono riportati in Appendice) l'Istituto ha posto in atto le misure necessarie ad assicurare la validità dell'operazione, inserendo nelle convenzioni stipulate con quelle Regioni, Amministrazioni provinciali e comunali che, a norma dell'art. 40, del D.P.R. 28 settembre 1981, n. 542, hanno provveduto ad eseguire in proprio tale lavorazione, oltre alla verifica anche il rispetto di particolari vincoli idonei ad assicurare in corrispondenza dei vari quesiti, la compatibilità dei codici registrati.

Analoghe procedure sono state seguite per il materiale fatto registrare direttamente a cura dell'ISTAT.

In entrambi i casi, è stata attivata una procedura di controllo effettuando una nuova verifica su un campione del materiale registrato. Tale operazione ha consentito di accertare che il livello di errore attribuibile all'approntamento dell'input è risultato generalmente inferiore al 5 per mille.

Il controllo finale sulla validità dei risultati è stato attuato attraverso una complessa procedura elettronica per la messa a punto quantitativa e qualitativa del materiale.

Trattasi di una procedura articolata in varie fasi di lavoro, succintamente illustrate nei punti che seguono.

1) *Verifica della sequenzialità dei dati indicativi dei Fogli di famiglia e di convivenza*(codici di Provincia, Comune, sezione e numero d'ordine del *Foglio*).

In tale sede sono state tra l'altro individuate eventuali situazioni irregolari con specifico riferimento alla completezza delle risposte fornite ai singoli quesiti del *Foglio di famiglia*. Questa analisi ha evidenziato, in alcuni casi, la necessità di dover ricorrere sistematicamente ai singoli questionari di rilevazione per una ulteriore revisione, codifica e nuova registrazione degli stessi.

2) *Messa a punto qualitativa dei Fogli di censimento*.

I records registrati sono stati sottoposti al vaglio di un complesso programma di controllo che prevede l'imposizione automatica, sotto determinate condizioni, dei codici eventualmente mancanti o non validi e l'aggiustamento dei codici registrati in caso di accertata incongruenza. Tale controllo esteso agli incroci tra le modalità previste dal piano di pubblicazione, è stato dapprima effettuato all'interno del singolo tipo record e poi esteso tra tipi records.

In altri termini si è assicurata:

- la completezza delle risposte per singolo quesito all'interno dello stesso tipo record;
- la congruità delle risposte fornite relativamente ad ogni tipo record scegliendo all'interno di esso un carattere come fondamentale;
- la congruità delle risposte fornite tra i records relativi alla stessa famiglia o convivenza, in corrispondenza di alcuni quesiti ritenuti come fondamentali.

I controlli di congruità e i conseguenti aggiustamenti sono stati effettuati sulla base di standards conosciuti.

In particolare i quesiti scelti come riferimento (*specie dell'alloggio* per il record dell'abitazione; *anno di nascita* e, per le caratteristiche occupazionali, *la professione*, per i records relativi alle persone) sono stati ritenuti validi solo se confermati dalla presenza di determinate informazioni in altri quesiti ad essi strettamente connessi. In caso contrario si è proceduto alla loro rettifica sulla base di indicazioni desunte dagli altri quesiti. Da segnalare, infine, che gli interventi sui singoli quesiti avvengono nell'ambito della logica che li lega, come specificato in seguito.

Per fornire ulteriori elementi conoscitivi, nei prospetti che seguono sono riportati, a livello provinciale, i valori percentuali degli aggiustamenti effettuati sui quesiti del foglio di famiglia distintamente per:

Interventi di tipo 1

- annullamento delle risposte fornite a particolari quesiti per i quali, sotto determinate condizioni, non era prevista risposta; interventi relativi a casi di mancata risposta; codici non validi.

Interventi di tipo 2

- interventi relativi ad incongruità logiche riscontrate all'interno del quesito o dei quesiti.

Interventi di tipo 3

- interventi relativi ad incongruità logiche tra tipi records.

Le percentuali degli aggiustamenti sono calcolate sul totale delle frequenze relative alle risposte fornite in relazione al quesito considerato.

PROVINCIA DI LIVORNO

Incidenza percentuale degli aggiustamenti effettuati per tipo di intervento e quesito

A - ABITAZIONI

QUESITI	TIPO 1	TIPO 2	QUESITI	TIPO 1	TIPO 2
Specie dell'alloggio	—	0,53	Superficie	2,87	0,96
Caratteristiche del fabbricato	1,72	0,31	Acqua potabile	0,27	—
Proprietario	1,35	—	Gabinetto	0,26	0,08
Titolo di godimento	3,86	—	— scarico	1,71	0,38
Epoca di costruzione	0,89	—	Bagno	0,37	—
Stanze:			Elettricità	0,16	—
— adibite ad abitazione	2,32	0,29	Riscaldamento	0,36	0,60
— cucina	—	2,78			
— adibite ad altro uso	—	2,63	TOTALE	1,22	0,56

B - POPOLAZIONE RESIDENTE E TEMPORANEAMENTE PRESENTE

QUESITI	TIPO 1	TIPO 2	QUESITI	TIPO 1	TIPO 2
Relazione di parentela e posizione nella convivenza	0,12	0,15	Frequenza corso professionale	2,52	0,01
Sesso	0,10	0,11	Condizione 1981	1,43	0,62
Stato civile	0,23	0,26	Ore lavorate nella settimana	0,12	—
Luogo di nascita	0,94	0,71	Professione	1,00	2,80
Data di nascita	0,09	..	Posizione nella professione	3,48	10,47
Cittadinanza	0,80	—	Attività economica	4,95	7,58
Presenza e motivo dell'assenza	0,35	0,38	Condizione 1976	3,07	2,35
Residenza 1976	0,95	0,02	Pendolarità - luogo di lavoro o di studio	—	9,16
Istruzione	1,98	0,80	Pendolarità - altri quesiti	7,88	—
Corso regolare di studi	2,26	0,70	TOTALE	1,77	0,91
Frequenza scuola materna	4,25	0,08			

C - VERIFICHE DI CONGRUITÀ TRA RECORDS

TIPO 3	
Specie di alloggio	0,60
Relazione di parentela	0,36
Annullamenti di records doppi e/o anomali	0,15
Mancati accoppiamenti tra famiglia principale e famiglia/e coabitanti (*)	2,91

(*) Percentuale calcolata sul totale delle famiglie coabitanti e le relative famiglie principali.

Il materiale relativo alla Provincia di Livorno non ha evidenziato carenze di rilievo ed inoltre non ha richiesto l'effettuazione di rifacimenti o nuove codifiche.

A scopo esemplificativo, distintamente per tipo di intervento, si riportano di seguito alcuni casi verificatisi con maggior frequenza.

Per gli interventi di tipo 1 ai quesiti relativi alla *condizione professionale o non professionale nella settimana precedente la data del censimento* e alla *condizione professionale o non professionale nell'ottobre del '76* doveva essere fornita risposta solo se la persona aveva compiuto, alla data del censimento, rispettivamente i 14 ed i 19 anni.

Per gli interventi di tipo 2:

— il quesito *stanze* è stato messo in relazione con la superficie dell'abitazione verificando la congruità del dato della superficie media per stanza;


— nell'ambito del quesito relativo alla *condizione professionale o non professionale nella settimana precedente la data del censimento* sono stati messi in relazione la *professione, arte o mestiere esercitato*, la *posizione nella professione* e la *categoria di attività economica*. I codici delle tre caratteristiche occupazionali sono stati collegati tra loro mediante una tabella a tripla entrata verificandone la reciproca compatibilità e sostituendo successivamente gli eventuali codici non validi. Il codice non valido è stato individuato in funzione di quelli ritenuti validi. Per alcune particolari professioni è stata inoltre controllata la compatibilità tra la professione, l'età ed il titolo di studio.

Per i quesiti relativi al *luogo di studio o di lavoro, tempo impiegato e mezzo utilizzato per gli spostamenti*, in considerazione della difficoltà di effettuare, in alcuni casi, una netta distinzione tra i due tipi di interventi, sono stati convenzionalmente attribuiti al tipo 1 quelli derivanti dai controlli di congruità delle varie risposte fornite all'interno del quesito ivi comprese le verifiche derivanti dalle risposte sul *tempo impiegato e mezzo utilizzato* per gli spostamenti extracomunali.


Sono stati attribuiti al tipo 2 quelli relativi al confronto tra *luogo di studio o di lavoro* ed alcune caratteristiche rilevate per lo stesso individuo. In particolare per tutti coloro per i quali era prevista una risposta al *luogo di studio o di lavoro* si è verificata l'esistenza e la compatibilità del codice indicato. Così ad esempio per coloro che si sono dichiarati *lavoranti a domicilio per conto d'impresa* è stato controllato che il codice fosse quello corrispondente a *lavora nella propria abitazione*.

Tra gli interventi di tipo 3 si segnala quello relativo al mancato accoppiamento tra il codice della famiglia principale ed il codice della famiglia o delle famiglie coabitanti. Tale inconveniente è da attribuirsi alla diversità dei codici che ne avrebbero dovuto consentire l'esatto accoppiamento.

Da segnalare infine che, nel periodo immediatamente successivo alla raccolta dei dati, l'ISTAT ha attivato tre distinte indagini campionarie: la prima con lo scopo di verificare il grado di copertura del censimento; la seconda con l'obiettivo di raccogliere, con riferimento ad alcuni fondamentali caratteri della popolazione residente, informazioni sulla qualità dei risultati; la terza tendente ad accertare la corrispondenza tra i risultati del censimento e la posizione anagrafica delle famiglie. I risultati delle predette indagini formeranno oggetto di pubblicazione.



parte prima
dati comunali



TAV. 1 - Superficie territoriale e densità - Popolazione residente e popolazione presente, per sesso

Codice dei Comuni	COMUNI	Superficie territoriale km ²	Densità ab/km ²	POPOLAZIONE RESIDENTE			POPOLAZIONE PRESENTE			
				Maschi	Femmine	TOTALE	Maschi	Femmine	TOTALE	
									N.	di cui temporaneamente presente
001	BIBBONA	65,55	40	1.306	1.345	2.651	1.295	1.342	2.637	44
002	CAMPIGLIA MARITTIMA	83,13	150	6.165	6.298	12.463	6.091	6.260	12.351	192
003	CAMPO NELL'ELBA	55,66	75	2.190	1.958	4.148	2.508	1.893	4.401	441
004	CAPOLIVERI	39,51	57	1.113	1.126	2.239	1.066	1.074	2.140	34
005	CAPRAIA ISOLA	19,26	21	240	155	395	316	142	458	106
006	CASTAGNETO CARDUCCI	142,29	58	4.076	4.164	8.240	4.010	4.114	8.124	113
007	CECINA	42,94	567	11.761	12.575	24.336	11.632	12.609	24.241	370
008	COLLESALVETTI	107,58	133	7.118	7.228	14.346	7.023	7.166	14.189	107
009	LIVORNO	104,79	1.677	83.982	91.759	175.741	87.139	92.208	179.347	7.163
010	MARCIANA	45,29	51	1.125	1.180	2.305	1.090	1.159	2.249	81
011	MARCIANA MARINA	5,76	339	951	1.004	1.955	857	916	1.773	29
012	PIOMBINO	130,13	303	18.878	20.523	39.401	18.784	20.357	39.141	658
013	PORTO AZZURRO	13,36	230	1.724	1.349	3.073	1.746	1.321	3.067	155
014	PORTOFERRAIO	47,76	227	5.252	5.587	10.839	5.627	5.530	11.157	777
015	RIO MARINA	19,54	119	1.111	1.206	2.317	1.072	1.188	2.260	46
016	RIO NELL'ELBA	16,78	54	437	470	907	403	440	843	27
017	ROSIGNANO MARITTIMO	120,82	248	14.492	15.493	29.985	14.382	15.450	29.832	534
018	SAN VINCENZO	33,14	228	3.685	3.873	7.558	3.589	3.843	7.432	155
019	SASSETTA	26,59	22	279	306	585	272	297	569	10
020	SUVERETO	92,95	34	1.579	1.594	3.173	1.552	1.579	3.131	29
	TOTALE PROVINCIA	1.212,83	286	167.464	179.193	346.657	170.454	178.888	349.342	11.071

TAV. 2 - Popolazione residente temporaneamente assente per sesso, luogo di presenza e motivo dell'assenza

Codice dei Comuni	COMUNI	IN ALTRI COMUNI				ALL'ESTERO				TOTALE	
		TOTALE		di cui per motivi di lavoro		TOTALE		di cui per motivi di lavoro		MF	M
		MF	M	MF	M	MF	M	MF	M		
001	BIBBONA	56	30	14	8	2	—	—	—	58	30
002	CAMPIGLIA MARITTIMA	284	159	51	29	20	12	13	9	304	171
003	CAMPO NELL'ELBA	175	94	59	31	13	6	3	2	188	100
004	CAPOLIVERI	109	54	32	18	24	14	9	7	133	68
005	CAPRAIA ISOLA	43	23	3	2	—	—	—	—	43	23
006	CASTAGNETO CARDUCCI	207	115	56	26	22	10	4	2	229	125
007	CECINA	430	265	96	67	35	18	14	9	465	283
008	COLLESALVETTI	242	134	51	22	22	14	13	10	264	148
009	LIVORNO	3.046	1.828	843	533	511	324	270	204	3.557	2.152
010	MARCIANA	116	63	34	20	21	12	13	7	137	75
011	MARCIANA MARINA	158	77	74	34	53	36	34	24	211	113
012	PIOMBINO	857	468	104	63	61	33	31	22	918	501
013	PORTO AZZURRO	144	104	28	23	17	10	6	3	161	114
014	PORTOFERRAIO	424	231	93	56	35	22	14	10	459	253
015	RIO MARINA	96	55	25	17	7	6	3	3	103	61
016	RIO NELL'ELBA	76	35	16	7	15	9	—	—	91	44
017	ROSIGNANO MARITTIMO	618	347	170	99	69	45	41	30	687	392
018	SAN VINCENZO	274	154	90	50	7	4	2	1	281	158
019	SASSETTA	23	11	4	3	3	2	2	1	26	13
020	SUVERETO	68	38	9	4	3	1	1	1	71	39
	TOTALE PROVINCIA	7.446	4.285	1.852	1.112	940	578	473	345	8.386	4.863

TAV. 4 - Popolazione residente

A —

Codice dei Comuni	COMUNI	CLASSI QUINQUENNALI DI ETÀ (anni)										
		Meno di 5	5 - 9	10 - 14	15 - 19	20 - 24	25 - 29	30 - 34	35 - 39	40 - 44	45 - 49	50 - 54
001	BIBBONA	125	171	167	190	172	158	178	171	171	197	199
002	CAMPIGLIA MARITTIMA	559	826	910	918	727	732	878	885	1.062	850	888
003	CAMPO NELL'ELBA	206	279	297	314	375	293	250	248	282	235	236
004	CAPOLIVERI	110	136	140	142	141	153	157	140	149	147	152
005	CAPRAIA ISOLA	26	32	28	27	78	49	37	21	16	17	14
006	CASTAGNETO CARDUCCI	390	490	555	549	476	485	564	493	584	554	621
007	CECINA	1.157	1.554	1.571	1.627	1.467	1.478	1.700	1.553	1.725	1.582	1.669
008	COLLESALVETTI	902	1.095	918	976	984	1.084	1.171	1.026	977	827	830
009	LIVORNO	8.052	11.858	12.851	13.028	11.883	10.779	12.008	11.979	11.614	10.647	11.656
010	MARCIANA	84	125	132	156	138	141	130	111	132	126	173
011	MARCIANA MARINA	94	135	145	130	120	131	139	124	126	121	113
012	PIOMBINO	1.470	2.295	2.688	2.769	2.238	2.134	2.529	2.711	3.248	2.734	2.850
013	PORTO AZZURRO	142	171	187	243	274	231	211	234	213	209	184
014	PORTOFERRAIO	535	692	766	791	722	653	646	700	780	674	706
015	RIO MARINA	117	141	131	125	139	142	129	132	128	125	134
016	RIO NELL'ELBA	27	41	55	47	39	46	58	43	49	40	49
017	ROSIGNANO MARITTIMO	1.460	1.810	1.935	2.008	1.810	1.793	1.932	1.910	2.124	1.955	2.140
018	SAN VINCENZO	354	477	507	534	422	454	502	500	563	547	552
019	SASSETTA	27	28	22	33	29	38	39	25	25	29	49
020	SUVERETO	172	215	216	189	183	201	231	202	231	215	201
	TOTALE PROVINCIA	16.009	22.571	24.221	24.796	22.417	21.175	23.489	23.208	24.199	21.831	23.416

TAV. 3 - Popolazione residente per sesso e stato civile

Codice dei Comuni	COMUNI	MASCHI					FEMMINE				
		CELIBI	CONIUGATI	SEPARATI LEGALMENTE	VEDOVI	DIVORZIATI	NUBILI	CONIUGATE	SEPARATE LEGALMENTE	VEDOVE	DIVORZIATE
001	BIBBONA	481	777	4	43	1	432	771	4	134	4
002	CAMPIGLIA MARITTIMA	2.311	3.638	33	174	9	1.860	3.626	37	761	14
003	CAMPO NELL'ELBA	1.041	1.059	18	68	4	680	1.022	21	223	12
004	CAPOLIVERI	445	610	12	37	9	340	621	10	146	9
005	CAPRAIA ISOLA	145	91	3	1	—	64	82	2	7	—
006	CASTAGNETO CARDUCCI	1.510	2.385	21	152	8	1.197	2.398	22	544	3
007	CECINA	4.533	6.785	73	350	20	3.907	6.834	70	1.733	31
008	COLLESALVETTI	2.763	4.111	45	185	14	2.304	4.124	36	752	12
009	LIVORNO	34.435	46.170	824	2.309	244	31.866	46.388	1.023	12.000	482
010	MARCIANA	429	652	7	34	3	376	650	3	146	5
011	MARCIANA MARINA	418	492	7	28	6	364	486	7	143	4
012	PIOMBINO	6.716	11.428	156	538	40	5.819	11.504	191	2.934	75
013	PORTO AZZURRO	798	848	19	48	11	459	708	9	169	4
014	PORTOFERRAIO	2.244	2.802	55	140	11	1.861	2.814	45	846	21
015	RIO MARINA	437	629	4	39	2	346	623	8	227	2
016	RIO NELL'ELBA	165	249	5	18	—	139	240	2	87	2
017	ROSIGNANO MARITTIMO	5.249	8.710	98	410	25	4.576	8.815	101	1.962	39
018	SAN VINCENZO	1.383	2.173	24	98	7	1.106	2.184	30	546	7
019	SASSETTA	110	151	4	13	1	88	154	—	63	1
020	SUVERETO	618	906	7	46	2	489	907	3	193	2
	TOTALE PROVINCIA	66.231	94.666	1.419	4.731	417	58.273	94.951	1.624	23.616	729

per sesso e classe di eta'

TOTALE

						PARTICOLARI CLASSI DI ETA' (anni)									Codice dei Comuni
55 - 59	60 - 64	65 - 69	70 - 74	75 e più	TOTALE	Meno di 3	3 - 5	6 - 10	11 - 13	14 - 17	18	19 - 20	21 - 24		
187	126	139	133	167	2.651	68	85	190	90	148	36	70	138	001	
788	583	669	561	627	12.463	303	401	861	560	720	169	335	591	002	
257	223	200	194	259	4.148	113	140	287	178	245	55	154	299	003	
155	134	125	123	135	2.239	61	81	133	86	113	34	54	107	004	
12	9	9	10	10	395	13	19	33	16	18	3	26	63	005	
557	406	472	442	602	8.240	212	268	503	351	437	106	198	385	006	
1.717	1.254	1.381	1.244	1.657	24.336	643	823	1.570	930	1.314	315	631	1.150	007	
845	673	733	590	715	14.346	527	587	1.093	532	757	193	405	781	008	
12.383	9.830	9.244	7.875	10.054	175.741	4.538	5.611	12.325	7.608	10.628	2.572	5.036	9.354	009	
193	146	151	147	220	2.305	47	55	140	66	122	34	64	107	010	
119	102	111	105	140	1.955	57	59	149	80	108	26	40	105	011	
2.855	2.173	2.341	1.981	2.385	39.401	770	1.065	2.442	1.622	2.311	541	951	1.758	012	
170	145	153	127	179	3.073	75	98	180	116	161	46	115	226	013	
676	562	641	544	751	10.839	287	368	701	480	659	146	276	589	014	
156	153	182	167	216	2.317	64	88	129	84	93	35	48	112	015	
65	83	69	71	125	907	11	21	48	28	43	6	19	33	016	
2.254	1.675	1.776	1.544	1.859	29.985	813	960	1.865	1.187	1.654	387	709	1.448	017	
529	377	401	362	477	7.558	191	244	482	316	447	95	185	334	018	
61	35	35	40	70	585	20	13	27	10	27	8	14	20	019	
214	153	209	157	184	3.173	100	114	211	138	150	33	88	141	020	
24.193	18.842	19.041	16.417	20.832	346.657	8.913	11.100	23.369	14.478	20.155	4.840	9.418	17.741		

segue TAV. 4 — Popolazione residente

B —

Codice dei Comuni	COMUNI	CLASSI QUINQUENNALI DI ETÀ (anni)										
		Meno di 5	5 - 9	10 - 14	15 - 19	20 - 24	25 - 29	30 - 34	35 - 39	40 - 44	45 - 49	50 - 54
001	BIBBONA	71	71	75	96	86	72	92	88	85	90	109
002	CAMPIGLIA MARITTIMA	281	415	483	475	359	351	416	426	547	439	485
003	CAMPO NELL'ELBA	104	157	162	157	258	160	142	138	146	119	113
004	CAPOLIVERI	60	70	63	78	76	71	84	84	70	69	72
005	CAPRAIA ISOLA	13	15	12	21	61	32	19	15	8	11	6
006	CASTAGNETO CARDUCCI	199	253	287	280	240	232	296	242	289	285	316
007	CECINA	586	811	801	831	741	731	843	750	859	764	800
008	COLLESALVETTI	465	560	463	531	463	530	590	530	483	439	437
009	LIVORNO	4.049	6.088	6.628	6.556	6.212	5.482	5.981	5.837	5.596	5.035	5.450
010	MARCIANA	38	67	63	85	78	66	65	49	65	52	86
011	MARCIANA MARINA	47	70	73	64	62	68	80	60	69	59	58
012	PIOMBINO	739	1.139	1.372	1.406	1.116	1.047	1.223	1.285	1.566	1.387	1.383
013	PORTO AZZURRO	68	94	98	131	177	158	129	144	116	135	108
014	PORTOFERRAIO	284	363	395	400	401	338	305	347	387	337	333
015	RIO MARINA	60	71	65	68	74	74	73	65	66	56	67
016	RIO NELL'ELBA	17	21	28	26	23	19	31	27	26	19	18
017	ROSIGNANO MARITTIMO	744	911	994	1.000	881	925	956	915	1.037	962	1.032
018	SAN VINCENZO	186	242	281	287	213	228	248	253	265	274	256
019	SASSETTA	11	19	12	17	11	19	22	15	12	12	23
020	SUVERETO	82	113	107	105	99	88	122	109	111	113	99
	TOTALE PROVINCIA	8.104	11.550	12.462	12.614	11.631	10.691	11.717	11.379	11.803	10.657	11.251

segue TAV. 4 — Popolazione residente

C —

Codice dei Comuni	COMUNI	CLASSI QUINQUENNALI DI ETÀ (anni)										
		Meno di 5	5 - 9	10 - 14	15 - 19	20 - 24	25 - 29	30 - 34	35 - 39	40 - 44	45 - 49	50 - 54
001	BIBBONA	54	100	92	94	86	86	86	83	86	107	90
002	CAMPIGLIA MARITTIMA	278	411	427	443	368	381	462	459	515	411	403
003	CAMPO NELL'ELBA	102	122	135	157	117	133	108	110	136	116	123
004	CAPOLIVERI	50	66	77	64	65	82	73	56	79	78	80
005	CAPRAIA ISOLA	13	17	16	6	17	17	18	6	8	6	8
006	CASTAGNETO CARDUCCI	191	237	268	269	236	253	268	251	295	269	305
007	CECINA	571	743	770	796	726	747	857	803	866	818	869
008	COLLESALVETTI	437	535	455	445	521	554	581	496	494	388	393
009	LIVORNO	4.003	5.770	6.223	6.472	5.671	5.297	6.027	6.142	6.018	5.612	6.206
010	MARCIANA	46	58	69	71	60	75	65	62	67	74	87
011	MARCIANA MARINA	47	65	72	66	58	63	59	64	57	62	55
012	PIOMBINO	731	1.156	1.316	1.363	1.122	1.087	1.306	1.426	1.682	1.347	1.467
013	PORTO AZZURRO	74	77	89	112	97	73	82	90	97	74	76
014	PORTOFERRAIO	251	329	371	391	321	315	341	353	393	337	373
015	RIO MARINA	57	70	66	57	65	68	56	67	62	69	67
016	RIO NELL'ELBA	10	20	27	21	16	27	27	16	23	21	31
017	ROSIGNANO MARITTIMO	716	899	941	1.008	929	868	976	995	1.087	993	1.108
018	SAN VINCENZO	168	235	226	247	209	226	254	247	298	273	296
019	SASSETTA	16	9	10	16	18	19	17	10	13	17	26
020	SUVERETO	90	102	109	84	84	113	109	93	120	102	102
	TOTALE PROVINCIA	7.905	11.021	11.759	12.182	10.786	10.484	11.772	11.829	12.396	11.174	12.165

per sesso e classe di eta'

MASCHI

						PARTICOLARI CLASSI DI ETA' (anni)									Codice dei Comuni
55 - 59	60 - 64	65 - 69	70 - 74	75 e più	TOTALE	Meno di 3	3 - 5	6 - 10	11 - 13	14 - 17	18	19 - 20	21 - 24		
100	60	71	67	73	1.306	40	43	81	37	76	18	35	69	001	
398	275	314	244	257	6.165	161	197	435	300	372	84	171	293	002	
123	114	97	95	105	2.190	54	74	157	102	124	24	98	205	003	
75	68	66	49	58	1.113	36	45	63	38	60	18	27	60	004	
9	3	6	5	4	240	7	9	16	8	9	3	21	49	005	
293	184	241	197	242	4.076	99	137	268	187	221	50	103	194	006	
848	585	644	570	597	11.761	332	409	818	477	665	158	333	578	007	
412	315	365	263	272	7.118	272	312	545	274	419	100	201	359	008	
5.783	4.615	4.111	3.250	3.309	83.982	2.227	2.869	6.375	3.930	5.281	1.300	2.657	4.894	009	
113	67	78	64	89	1.125	23	22	76	32	66	17	37	58	010	
55	53	50	34	49	951	33	28	73	37	58	13	19	55	011	
1.349	1.033	1.083	866	884	18.878	398	521	1.218	833	1.179	274	463	886	012	
87	68	84	58	69	1.724	32	51	97	61	83	22	80	142	013	
312	264	290	232	264	5.252	151	198	368	244	331	75	145	331	014	
73	67	84	82	66	1.111	37	38	67	41	50	15	29	61	015	
29	41	26	39	47	437	5	16	23	16	21	5	8	21	016	
1.094	792	853	694	702	14.492	408	502	947	604	820	193	350	706	017	
270	178	168	142	194	3.685	102	122	248	179	246	46	98	168	018	
31	18	13	16	28	279	7	9	17	5	13	4	10	5	019	
109	68	98	88	68	1.579	44	58	114	69	81	18	51	71	020	
11.563	8.868	8.742	7.055	7.377	167.464	4.468	5.660	12.006	7.474	10.175	2.437	4.936	9.205		

VOLUME II — Tomo 1 Dati Comunali — PROVINCIA DI LIVORNO

per sesso e classe di eta'

FEMMINE

						PARTICOLARI CLASSI DI ETA' (anni)									Codice dei Comuni
55 - 59	60 - 64	65 - 69	70 - 74	75 e più	TOTALE	Meno di 3	3 - 5	6 - 10	11 - 13	14 - 17	18	19 - 20	21 - 24		
87	66	68	66	94	1.345	28	42	109	53	72	18	35	69	001	
390	308	355	317	370	6.298	142	204	426	260	348	85	164	298	002	
134	109	103	99	154	1.958	59	66	130	76	121	31	56	94	003	
80	66	59	74	77	1.126	25	36	70	48	53	16	27	47	004	
3	6	3	5	6	155	6	10	17	8	9	—	5	14	005	
264	222	231	245	360	4.164	113	131	235	164	216	56	95	191	006	
869	669	737	674	1.060	12.575	311	414	752	453	649	157	298	572	007	
433	358	368	327	443	7.228	255	275	548	258	338	93	204	422	008	
6.600	5.215	5.133	4.625	6.745	91.759	2.311	2.742	5.950	3.678	5.347	1.272	2.379	4.460	009	
80	79	73	83	131	1.180	24	33	64	34	56	17	27	49	010	
64	49	61	71	91	1.004	24	31	76	43	50	13	21	50	011	
1.506	1.140	1.258	1.115	1.501	20.523	372	544	1.224	789	1.132	267	488	872	012	
83	77	69	69	110	1.349	43	47	83	55	78	24	35	84	013	
364	298	351	312	487	5.587	136	170	333	236	328	71	131	258	014	
83	86	98	85	150	1.206	27	50	62	43	43	20	19	51	015	
36	42	43	32	78	470	6	5	25	12	22	1	11	12	016	
1.160	883	923	850	1.157	15.493	405	458	918	583	834	194	359	742	017	
259	199	233	220	283	3.873	89	122	234	137	201	49	87	166	018	
30	17	22	24	42	306	13	4	10	5	14	4	4	15	019	
105	85	111	69	116	1.594	56	56	97	69	69	15	37	70	020	
12.630	9.974	10.299	9.362	13.455	179.193	4.445	5.440	11.363	7.004	9.980	2.403	4.482	8.536		

TAV. 5 - Popolazione residente in età da 6 anni in poi

Codice dei Comuni	COMUNI	FORNITI DI TITOLO DI STUDIO							
		LAUREA		DIPLOMA		LICENZA MEDIA INFERIORE		LICENZA ELEMENTARE	
		MF	M	MF	M	MF	M	MF	M
001	BIBBONA	18	11	133	79	552	302	1.065	542
002	CAMPIGLIA MARITTIMA	117	69	843	453	2.515	1.427	5.443	2.695
003	CAMPO NELL'ELBA	63	44	316	177	909	512	1.885	983
004	CAPOLIVERI	28	17	143	76	494	276	1.090	502
005	CAPRAIA ISOLA	11	8	46	24	108	85	140	77
006	CASTAGNETO CARDUCCI	88	56	510	259	1.576	904	3.420	1.764
007	CECINA	523	295	2.600	1.333	4.809	2.747	9.471	4.537
008	COLLESALVETTI	186	111	1.354	727	3.173	1.832	5.448	2.690
009	LIVORNO	6.249	3.842	24.462	12.679	41.226	22.466	65.390	29.051
010	MARCIANA	31	21	144	70	486	275	986	497
011	MARCIANA MARINA	30	19	150	76	458	242	822	392
012	PIOMBINO	910	533	3.746	2.135	9.603	5.172	15.748	7.221
013	PORTO AZZURRO	55	39	206	112	768	484	1.313	698
014	PORTOFERRAIO	250	143	1.011	529	2.519	1.459	4.537	2.021
015	RIO MARINA	21	10	134	75	546	308	1.037	463
016	RIO NELL'ELBA	15	10	88	46	191	109	418	180
017	ROSIGNANO MARITTIMO	591	360	3.163	1.739	6.422	3.726	12.095	5.567
018	SAN VINCENZO	104	58	797	421	1.545	941	3.173	1.488
019	SASSETTA	6	6	44	17	95	53	254	125
020	SUVERETO	36	23	173	97	594	330	1.314	674
	TOTALE PROVINCIA	9.332	5.675	40.063	21.124	78.589	43.650	135.049	62.167

TAV. 6 - Popolazione residente che frequenta corsi regolari di studio

Codice dei Comuni	COMUNI	CORSO REGOLARE DI STUDI							
		6 - 13		14 - 18		19 e più		TOTALE	
		MF	M	MF	M	MF	M	MF	M
001	BIBBONA	280	118	91	48	27	16	398	182
002	CAMPIGLIA MARITTIMA	1.420	734	504	251	181	89	2.105	1.074
003	CAMPO NELL'ELBA	465	259	157	81	58	31	680	371
004	CAPOLIVERI	218	100	102	56	42	21	362	177
005	CAPRAIA ISOLA	49	24	11	4	7	4	67	32
006	CASTAGNETO CARDUCCI	852	453	299	150	93	45	1.244	648
007	CECINA	2.496	1.293	1.084	544	501	285	4.081	2.122
008	COLLESALVETTI	1.602	805	558	295	212	118	2.372	1.218
009	LIVORNO	19.864	10.273	8.918	4.517	3.939	2.220	32.721	17.010
010	MARCIANA	206	108	80	42	35	20	321	170
011	MARCIANA MARINA	229	110	69	40	34	16	332	166
012	PIOMBINO	4.057	2.050	2.121	1.064	958	520	7.136	3.634
013	PORTO AZZURRO	293	156	114	63	48	29	455	248
014	PORTOFERRAIO	1.180	611	558	284	224	121	1.962	1.016
015	RIO MARINA	213	108	80	47	34	15	327	170
016	RIO NELL'ELBA	76	39	33	16	19	10	128	65
017	ROSIGNANO MARITTIMO	3.048	1.550	1.397	715	589	313	5.034	2.578
018	SAN VINCENZO	796	425	353	181	136	65	1.285	671
019	SASSETTA	37	22	18	6	6	2	61	30
020	SUVERETO	349	183	97	49	37	26	483	258
	TOTALE PROVINCIA	37.730	19.421	16.644	8.453	7.180	3.966	61.554	31.840

per sesso e grado di istruzione

TOTALE		ALFABETI PRIVI DI TIPOLO DI STUDIO				ANALFABETI				TOTALE		Codice dei Comuni
		TOTALE		di cui in età da 55 anni in poi		TOTALE		di cui in età da 55 anni in poi				
MF	M	MF	M	MF	M	MF	M	MF	M	MF	M	
1.768	934	633	256	309	132	97	33	79	26	2.498	1.223	001
8.918	4.644	2.506	1.064	1.244	499	335	99	292	83	11.759	5.807	002
3.173	1.716	668	323	252	94	54	23	31	12	3.895	2.062	003
1.755	871	305	139	141	66	37	22	26	15	2.097	1.032	004
305	194	56	29	6	2	2	1	2	1	363	224	005
5.594	2.983	1.908	783	1.020	398	258	74	226	65	7.760	3.840	006
17.403	8.912	4.652	1.848	2.401	830	815	260	633	181	22.870	11.020	007
10.161	5.360	2.705	1.044	1.250	409	366	130	225	55	13.232	6.534	008
137.327	68.038	26.515	10.336	10.626	3.061	1.750	512	1.268	328	165.592	78.886	009
1.647	863	518	207	327	118	38	10	27	7	2.203	1.080	010
1.460	729	363	154	170	65	16	7	10	4	1.839	890	011
30.007	15.061	6.997	2.734	3.744	1.319	562	164	473	133	37.566	17.959	012
2.342	1.333	515	289	193	81	43	19	32	14	2.900	1.641	013
8.317	4.152	1.732	698	822	263	135	53	102	42	10.184	4.903	014
1.738	856	402	169	225	81	25	11	23	10	2.165	1.036	015
712	345	145	64	88	37	18	7	15	5	875	416	016
22.271	11.392	5.317	2.011	2.697	891	624	179	543	148	28.212	13.582	017
5.619	2.908	1.329	516	667	235	175	37	153	30	7.123	3.461	018
399	201	136	60	94	39	17	2	16	2	552	263	019
2.117	1.124	729	318	375	157	113	35	101	35	2.959	1.477	020
263.033	132.616	58.131	23.042	26.651	8.777	5.480	1.678	4.277	1.196	326.644	157.336	

e/o corsi di formazione professionale, per sesso e classe di età

di cui occupati		CORSO DI FORMAZIONE PROFESSIONALE										Codice dei Comuni
		14 - 16		17 - 19		20 e più		TOTALE		di cui occupati		
MF	M	MF	M	MF	M	MF	M	MF	M	MF	M	
5	4	9	4	9	4	10	5	28	13	7	3	001
28	21	17	7	16	3	43	15	76	25	58	26	002
9	4	9	6	2	1	8	1	19	8	11	4	003
5	4	7	4	2	2	11	9	20	15	10	9	004
2	2	1	1	—	—	4	4	5	5	5	5	005
16	10	20	8	9	5	20	12	49	25	29	20	006
71	43	30	17	51	18	81	38	162	73	123	67	007
45	35	19	15	16	6	43	26	78	47	62	40	008
374	271	271	178	220	100	453	242	944	520	639	380	009
6	5	7	2	4	2	6	4	17	8	9	4	010
4	4	1	1	3	—	5	2	9	3	6	3	011
152	114	86	39	115	38	187	82	388	159	185	101	012
5	1	9	5	8	3	8	7	25	15	12	8	013
32	21	38	26	24	15	52	21	114	62	60	30	014
2	1	6	4	1	1	10	6	17	11	11	3	015
2	—	3	3	1	1	5	4	9	8	4	4	016
102	71	53	35	51	18	93	49	197	102	97	62	017
28	20	6	3	13	4	25	8	44	15	22	11	018
1	1	—	—	—	—	2	1	2	1	2	2	019
7	5	8	2	6	3	7	4	21	9	13	6	020
896	637	600	360	551	224	1.073	540	2.224	1.124	1.365	788	

TAV. 7 - Popolazione residente attiva e non attiva per sesso**A — TOTALE**

Codice dei Comuni	COMUNI	POPOLAZIONE ATTIVA					POPOLAZIONE NON ATTIVA	TOTALE
		In condizione professionale			In cerca di prima occupazione	TOTALE		
		Occupati	Disoccupati	TOTALE				
001	BIBBONA	1.069	45	1.114	61	1.175	1.476	2.651
002	CAMPIGLIA MARITTIMA	4.623	180	4.803	285	5.088	7.375	12.463
003	CAMPO NELL'ELBA	1.392	97	1.489	98	1.587	2.561	4.148
004	CAPOLIVERI	693	55	748	69	817	1.422	2.239
005	CAPRAIA ISOLA	185	13	198	9	207	188	395
006	CASTAGNETO CARDUCCI	2.994	352	3.346	163	3.509	4.731	8.240
007	CECINA	8.635	237	8.872	629	9.501	14.835	24.336
008	COLLESALVETTI	5.245	119	5.364	362	5.726	8.620	14.346
009	LIVORNO	58.338	2.209	60.547	5.976	66.523	109.218	175.741
010	MARCIANA	724	62	786	81	867	1.438	2.305
011	MARCIANA MARINA	628	75	703	55	758	1.197	1.955
012	PIOMBINO	13.272	481	13.753	992	14.745	24.656	39.401
013	PORTO AZZURRO	936	46	982	83	1.065	2.008	3.073
014	PORTOFERRAIO	3.690	136	3.826	288	4.114	6.725	10.839
015	RIO MARINA	562	51	613	92	705	1.612	2.317
016	RIO NELL'ELBA	215	21	236	33	269	638	907
017	ROSIGNANO MARITTIMO	10.152	311	10.463	692	11.155	18.830	29.985
018	SAN VINCENZO	2.567	82	2.649	203	2.852	4.706	7.558
019	SASSETTA	179	9	188	22	210	375	585
020	SUVERETO	1.097	58	1.155	59	1.214	1.959	3.173
	TOTALE PROVINCIA	117.196	4.639	121.835	10.252	132.087	214.570	346.657

TAV. 8 - Popolazione residente attiva in condizione professionale,**A —**

Codice dei Comuni	COMUNI	AGRICOLTURA RAMO 0	INDUSTRIE						
			RAMO 1			RAMO 2	RAMO 3	RAMO 4	RAMO 5
			1. A	1. B	TOTALE				
001	BIBBONA	294	2	7	9	117	69	66	134
002	CAMPIGLIA MARITTIMA	708	16	58	74	1.126	310	272	358
003	CAMPO NELL'ELBA	187	—	9	9	52	16	92	183
004	CAPOLIVERI	102	1	4	5	69	15	36	110
005	CAPRAIA ISOLA	5	1	3	4	1	3	1	35
006	CASTAGNETO CARDUCCI	978	4	25	29	441	132	218	316
007	CECINA	518	25	111	136	914	551	868	891
008	COLLESALVETTI	343	188	70	258	239	825	442	414
009	LIVORNO	758	803	557	1.360	1.924	6.934	2.946	2.947
010	MARCIANA	124	—	2	2	13	17	64	179
011	MARCIANA MARINA	88	—	7	7	3	17	70	59
012	PIOMBINO	634	16	110	126	5.219	714	364	543
013	PORTO AZZURRO	93	—	3	3	38	16	34	93
014	PORTOFERRAIO	184	7	35	42	89	134	137	483
015	RIO MARINA	10	2	4	6	139	28	32	83
016	RIO NELL'ELBA	8	—	3	3	47	7	2	30
017	ROSIGNANO MARITTIMO	694	49	66	115	2.130	996	761	1.115
018	SAN VINCENZO	184	6	15	21	728	156	119	237
019	SASSETTA	40	1	—	1	40	4	9	15
020	SUVERETO	254	2	28	30	235	78	81	99
	TOTALE PROVINCIA	6.206	1.123	1.117	2.240	13.564	11.022	6.614	8.324

segue TAV. 7 — Popolazione residente attiva e non attiva per sesso

B — MASCHI

Codice dei Comuni	COMUNI	POPOLAZIONE ATTIVA				POPOLAZIONE NON ATTIVA	TOTALE	
		In condizione professionale			In cerca di prima occupazione			
		Occupati	Disoccupati	TOTALE				
001	BIBBONA	723	18	741	25	766	540	1.306
002	CAMPIGLIA MARITTIMA	3.458	51	3.509	102	3.611	2.554	6.165
003	CAMPO NELL'ELBA	1.077	49	1.126	51	1.177	1.013	2.190
004	CAPOLIVERI	507	31	538	45	583	530	1.113
005	CAPRAIA ISOLA	151	7	158	3	161	79	240
006	CASTAGNETO CARDUCCI	2.160	86	2.246	72	2.318	1.758	4.076
007	CECINA	5.929	113	6.042	228	6.270	5.491	11.761
008	COLLESALVETTI	3.818	45	3.863	132	3.995	3.123	7.118
009	LIVORNO	41.442	1.220	42.662	2.460	45.122	38.860	83.982
010	MARCIANA	505	35	540	39	579	546	1.125
011	MARCIANA MARINA	436	57	493	29	522	429	951
012	PIOMBINO	9.736	162	9.898	321	10.219	8.659	18.878
013	PORTO AZZURRO	708	26	734	39	773	951	1.724
014	PORTOFERRAIO	2.601	72	2.673	141	2.814	2.438	5.252
015	RIO MARINA	435	41	476	54	530	581	1.111
016	RIO NELL'ELBA	157	13	170	15	185	252	437
017	ROSIGNANO MARITTIMO	7.393	134	7.527	280	7.807	6.685	14.492
018	SAN VINCENZO	1.931	24	1.955	80	2.035	1.650	3.685
019	SASSETTA	134	3	137	9	146	133	279
020	SUVERETO	852	9	861	17	878	701	1.579
	TOTALE PROVINCIA	84.153	2.196	86.349	4.142	90.491	76.973	167.464

per sesso e ramo di attività economica

TOTALE

COMMERCIO RAMO 6			TRASPORTI E COMUNICAZIONI RAMO 7	CREDITO E ASSICURAZIONE, SERVIZI ALLE IMPRESE, NOLEGGIO RAMO 8			PUBBLICA AMMINISTRAZIONE; SERVIZI PUBBLICI E PRIVATI RAMO 9			TOTALE	Codice dei Comuni
6. A	6. B	TOTALE		8. A	8. B	TOTALE	9. A	9. B	TOTALE		
188	19	207	57	8	9	17	73	71	144	1.114	001
767	93	860	303	36	83	119	193	480	673	4.803	002
384	16	400	102	10	18	28	315	105	420	1.489	003
214	10	224	34	9	14	23	41	89	130	748	004
34	—	34	10	2	1	3	87	15	102	198	005
547	36	583	157	30	47	77	119	296	415	3.346	006
2.049	212	2.261	570	143	210	353	500	1.310	1.810	8.872	007
799	156	955	632	65	106	171	380	705	1.085	5.364	008
11.293	990	12.283	10.020	1.327	1.799	3.126	6.446	11.803	18.249	60.547	009
216	10	226	35	6	8	14	48	64	112	786	010
237	7	244	70	10	21	31	36	78	114	703	011
2.286	179	2.465	744	96	260	356	555	2.033	2.588	13.753	012
298	14	312	73	7	15	22	215	83	298	982	013
970	98	1.068	341	60	128	188	559	601	1.160	3.826	014
134	7	141	61	5	11	16	40	57	97	613	015
48	1	49	23	2	6	8	20	39	59	236	016
1.634	176	1.810	655	134	193	327	611	1.249	1.860	10.463	017
539	27	566	148	32	47	79	130	281	411	2.649	018
29	3	32	6	3	2	5	16	20	36	188	019
150	15	165	63	4	16	20	37	93	130	1.155	020
22.816	2.069	24.885	14.104	1.989	2.994	4.983	10.421	19.472	29.893	121.835	

segue TAV. 8 — Popolazione residente attiva in condizione professionale,

B —

Codice dei Comuni	COMUNI	AGRICOLTURA RAMO 0	INDUSTRIE						
			RAMO 1			RAMO 2	RAMO 3	RAMO 4	RAMO 5
			1. A	1. B	TOTALE				
001	BIBBONA	181	2	7	9	82	68	28	131
002	CAMPIGLIA MARITTIMA	435	12	56	68	1.100	298	165	347
003	CAMPO NELL'ELBA	151	—	9	9	52	15	51	182
004	CAPOLIVERI	75	1	4	5	69	12	27	107
005	CAPRAIA ISOLA	5	1	3	4	1	2	1	35
006	CASTAGNETO CARDUCCI	555	4	25	29	436	128	120	312
007	CECINA	346	25	108	133	793	527	495	868
008	COLLESALVETTI	232	177	69	246	218	757	211	395
009	LIVORNO	559	779	527	1.306	1.711	6.370	2.035	2.855
010	MARCIANA	64	—	2	2	11	13	39	173
011	MARCIANA MARINA	75	—	6	6	1	17	36	57
012	PIOMBINO	429	12	91	103	5.032	653	201	511
013	PORTO AZZURRO	71	—	3	3	36	16	24	92
014	PORTOFERRAIO	126	7	35	42	80	122	89	463
015	RIO MARINA	9	2	4	6	136	27	21	80
016	RIO NELL'ELBA	5	—	3	3	46	7	2	28
017	ROSIGNANO MARITTIMO	450	46	64	110	2.031	941	275	1.075
018	SAN VINCENZO	117	6	14	20	703	152	72	231
019	SASSETTA	28	1	—	1	39	4	9	15
020	SUVERETO	151	2	28	30	229	77	55	95
	TOTALE PROVINCIA	4.064	1.077	1.058	2.135	12.806	10.206	3.956	8.052

segue TAV. 8 — Popolazione residente attiva in condizione professionale,

C —

Codice dei Comuni	COMUNI	AGRICOLTURA RAMO 0	INDUSTRIE						
			RAMO 1			RAMO 2	RAMO 3	RAMO 4	RAMO 5
			1. A	1. B	TOTALE				
001	BIBBONA	113	—	—	—	35	1	38	3
002	CAMPIGLIA MARITTIMA	273	4	2	6	26	12	107	11
003	CAMPO NELL'ELBA	36	—	—	—	—	1	41	1
004	CAPOLIVERI	27	—	—	—	—	3	9	3
005	CAPRAIA ISOLA	—	—	—	—	—	1	—	—
006	CASTAGNETO CARDUCCI	423	—	—	—	5	4	98	4
007	CECINA	172	—	3	3	121	24	373	23
008	COLLESALVETTI	111	11	1	12	21	68	231	19
009	LIVORNO	199	24	30	54	213	564	911	92
010	MARCIANA	60	—	—	—	2	4	25	6
011	MARCIANA MARINA	13	—	1	1	2	—	34	2
012	PIOMBINO	205	4	19	23	187	61	163	32
013	PORTO AZZURRO	22	—	—	—	2	—	10	1
014	PORTOFERRAIO	58	—	—	—	9	12	48	20
015	RIO MARINA	1	—	—	—	3	1	11	3
016	RIO NELL'ELBA	3	—	—	—	1	—	—	2
017	ROSIGNANO MARITTIMO	244	3	2	5	99	55	486	40
018	SAN VINCENZO	67	—	1	1	25	4	47	6
019	SASSETTA	12	—	—	—	1	—	—	—
020	SUVERETO	103	—	—	—	6	1	26	4
	TOTALE PROVINCIA	2.142	46	59	105	758	816	2.658	272

per sesso e ramo di attività economica

MASCHI

COMMERCIO RAMO 6			TRASPORTI E COMU- NICAZIONI RAMO 7	CREDITO E ASSICURAZIONE, SERVIZI ALLE IMPRESE, NOLEGGIO RAMO 8			PUBBLICA AMMINISTRAZIONE; SERVIZI PUBBLICI E PRIVATI RAMO 9			TOTALE	Codice dei Comuni
6. A	6. B	TOTALE		8. A	8. B	TOTALE	9. A	9. B	TOTALE		
91	18	109	53	3	6	9	49	22	71	741	001
371	86	457	284	26	51	77	130	148	278	3.509	002
197	15	212	96	8	12	20	299	39	338	1.126	003
109	10	119	30	7	10	17	37	40	77	538	004
11	—	11	9	2	1	3	85	2	87	158	005
250	32	282	145	21	26	47	84	108	192	2.246	006
1.111	200	1.311	524	108	129	237	396	412	808	6.042	007
424	141	565	573	44	65	109	322	235	557	3.863	008
6.178	938	7.116	8.835	1.032	1.257	2.289	4.990	4.596	9.586	42.662	009
121	9	130	27	5	6	11	39	31	70	540	010
142	7	149	69	8	17	25	29	29	58	493	011
958	165	1.123	649	59	139	198	354	645	999	9.898	012
151	14	165	66	6	9	15	207	39	246	734	013
528	92	620	308	47	76	123	463	237	700	2.673	014
67	7	74	60	4	8	12	33	18	51	476	015
28	1	29	18	1	3	4	16	12	28	170	016
790	155	945	594	93	129	222	434	450	884	7.527	017
260	25	285	135	23	29	52	99	89	188	1.955	018
9	3	12	5	3	1	4	15	5	20	137	019
75	14	89	54	2	12	14	31	36	67	861	020
11.871	1.932	13.803	12.534	1.502	1.986	3.488	8.112	7.193	15.305	86.349	

per sesso e ramo di attività economica

FEMMINE

COMMERCIO RAMO 6			TRASPORTI E COMU- NICAZIONI RAMO 7	CREDITO E ASSICURAZIONE, SERVIZI ALLE IMPRESE, NOLEGGIO RAMO 8			PUBBLICA AMMINISTRAZIONE; SERVIZI PUBBLICI E PRIVATI RAMO 9			TOTALE	Codice dei Comuni
6. A	6. B	TOTALE		8. A	8. B	TOTALE	9. A	9. B	TOTALE		
97	1	98	4	5	3	8	24	49	73	373	001
396	7	403	19	10	32	42	63	332	395	1.294	002
187	1	188	6	2	6	8	16	66	82	363	003
105	—	105	4	2	4	6	4	49	53	210	004
23	—	23	1	—	—	—	2	13	15	40	005
297	4	301	12	9	21	30	35	188	223	1.100	006
938	12	950	46	35	81	116	104	898	1.002	2.830	007
375	15	390	59	21	41	62	58	470	528	1.501	008
5.115	52	5.167	1.185	295	542	837	1.456	7.207	8.663	17.885	009
95	1	96	8	1	2	3	9	33	42	246	010
95	—	95	1	2	4	6	7	49	56	210	011
1.328	14	1.342	95	37	121	158	201	1.388	1.589	3.855	012
147	—	147	7	1	6	7	8	44	52	248	013
442	6	448	33	13	52	65	96	364	460	1.153	014
67	—	67	1	1	3	4	7	39	46	137	015
20	—	20	5	1	3	4	4	27	31	66	016
844	21	865	61	41	64	105	177	799	976	2.936	017
279	2	281	13	9	18	27	31	192	223	694	018
20	—	20	1	—	1	1	1	15	16	51	019
75	1	76	9	2	4	6	6	57	63	294	020
10.945	137	11.082	1.570	487	1.008	1.495	2.309	12.279	14.588	35.486	

TAV. 9 - Popolazione residente attiva in condizione professionale, per sesso, settore di attività economica e posizione nella professione**A — TOTALE**

Codice dei Comuni	COMUNI	POSIZIONE NELLA PROFESSIONE									
		IMPRENDITORI E LIBERI PROFESSIONISTI		LAVORATORI IN PROPRIO		COADIUVANTI		DIRIGENTI E IMPIEGATI		LAVORATORI DIPENDENTI	
		MF	M	MF	M	MF	M	MF	M	MF	M
001	BIBBONA	20	15	297	199	64	23	126	78	607	428
002	CAMPGLIA MARITTIMA	129	103	962	660	220	73	787	484	2.705	2.189
003	CAMPO NELL'ELBA	36	30	347	254	106	45	228	127	772	670
004	CAPOLIVERI	30	21	204	140	44	17	113	66	357	294
005	CAPRAIA ISOLA	14	8	17	12	6	2	37	23	124	113
006	CASTAGNETO CARDUCCI	79	56	788	534	155	47	417	231	1.907	1.378
007	CECINA	393	330	1.569	1.101	531	179	2.064	1.176	4.315	3.256
008	COLLESALVETTI	123	108	798	554	174	73	1.295	771	2.974	2.357
009	LIVORNO	2.731	2.282	7.173	5.021	2.031	807	21.830	13.197	26.782	21.355
010	MARCIANA	33	27	221	135	45	12	93	59	394	307
011	MARCIANA MARINA	40	29	135	86	47	21	134	77	347	280
012	PIOMBINO	320	247	1.747	1.033	421	128	4.074	2.518	7.191	5.972
013	PORTO AZZURRO	43	37	234	158	57	18	130	77	518	444
014	PORTOFERRAIO	180	149	731	493	170	67	977	566	1.768	1.398
015	RIO MARINA	28	16	104	65	17	6	114	83	350	306
016	RIO NELL'ELBA	11	8	38	21	5	2	59	31	123	108
017	ROSIGNANO MARITTIMO	319	245	1.700	1.092	438	178	2.515	1.588	5.491	4.424
018	SAN VINCENZO	86	65	451	279	136	51	545	340	1.431	1.220
019	SASSETTA	9	7	30	17	6	2	33	19	110	92
020	SUVERETO	25	22	263	178	51	23	139	87	677	551
	TOTALE PROVINCIA	4.649	3.805	17.809	12.032	4.724	1.774	35.710	21.598	58.943	47.140

segue TAV. 9 — Popolazione residente attiva in condizione professionale, per sesso, settore di attività economica e posizione nella professione**B — AGRICOLTURA, CACCIA, FORESTE E PESCA**

Codice dei Comuni	COMUNI	POSIZIONE NELLA PROFESSIONE									
		IMPRENDITORI E LIBERI PROFESSIONISTI		LAVORATORI IN PROPRIO		COADIUVANTI		DIRIGENTI E IMPIEGATI		LAVORATORI DIPENDENTI	
		MF	M	MF	M	MF	M	MF	M	MF	M
001	BIBBONA	5	4	176	121	20	6	4	3	89	47
002	CAMPGLIA MARITTIMA	7	4	433	311	58	18	14	12	196	90
003	CAMPO NELL'ELBA	1	—	88	59	13	8	—	—	85	84
004	CAPOLIVERI	1	—	66	50	8	—	2	2	25	23
005	CAPRAIA ISOLA	—	—	4	4	—	—	—	—	1	1
006	CASTAGNETO CARDUCCI	7	6	383	269	55	11	15	12	518	257
007	CECINA	10	7	252	175	62	14	29	25	165	125
008	COLLESALVETTI	4	2	176	109	18	5	11	10	134	106
009	LIVORNO	58	46	352	245	55	24	81	61	212	183
010	MARCIANA	—	—	99	44	—	—	—	—	25	20
011	MARCIANA MARINA	—	—	25	13	1	—	—	—	62	62
012	PIOMBINO	9	5	397	277	63	14	10	7	155	126
013	PORTO AZZURRO	—	—	59	42	4	2	—	—	30	27
014	PORTOFERRAIO	—	—	116	67	2	—	7	6	59	53
015	RIO MARINA	—	—	3	2	—	—	1	1	6	6
016	RIO NELL'ELBA	—	—	5	2	—	—	1	1	2	2
017	ROSIGNANO MARITTIMO	15	14	426	258	43	15	20	15	190	148
018	SAN VINCENZO	4	4	83	61	7	1	12	9	78	42
019	SASSETTA	—	—	12	8	—	—	1	1	27	19
020	SUVERETO	4	3	136	94	14	7	3	3	97	44
	TOTALE PROVINCIA	125	95	3.291	2.211	423	125	211	168	2.156	1.465

segue TAV. 9 — **Popolazione residente attiva in condizione professionale, per sesso, settore di attività economica e posizione nella professione**

C — INDUSTRIE

Codice dei Comuni	COMUNI	POSIZIONE NELLA PROFESSIONE									
		IMPRENDITORI E LIBERI PROFESSIONISTI		LAVORATORI IN PROPRIO		COADIUVANTI		DIRIGENTI E IMPIEGATI		LAVORATORI DIPENDENTI	
		MF	M	MF	M	MF	M	MF	M	MF	M
001	BIBBONA	1	1	28	25	2	1	20	12	344	279
002	CAMPIGLIA MARITTIMA	24	23	134	115	22	15	248	213	1.712	1.612
003	CAMPO NELL'ELBA	3	3	89	89	8	3	14	9	238	205
004	CAPOLIVERI	8	8	40	37	5	4	16	11	166	160
005	CAPRAIA ISOLA	3	3	4	4	—	—	1	1	36	35
006	CASTAGNETO CARDUCCI	13	12	142	116	15	8	72	65	894	824
007	CECINA	82	81	330	288	43	21	379	305	2.526	2.121
008	COLLESALVETTI	14	13	187	143	33	18	319	247	1.625	1.406
009	LIVORNO	167	158	1.546	1.412	179	99	3.405	2.771	10.814	9.837
010	MARCIANA	3	3	37	36	4	3	10	6	221	190
011	MARCIANA MARINA	2	2	20	20	5	3	20	14	109	78
012	PIOMBINO	40	38	218	177	31	11	1.868	1.629	4.809	4.645
013	PORTO AZZURRO	8	7	40	39	4	2	12	9	120	114
014	PORTOFERRAIO	35	35	132	120	14	10	98	61	606	570
015	RIO MARINA	4	4	31	30	2	1	35	33	216	202
016	RIO NELL'ELBA	2	1	8	8	—	—	8	7	71	70
017	ROSIGNANO MARITTIMO	50	48	409	339	60	36	930	794	3.668	3.215
018	SAN VINCENZO	9	8	86	70	6	2	180	159	980	939
019	SASSETTA	1	1	4	3	1	1	4	4	59	59
020	SUVERETO	4	4	39	36	4	3	41	38	435	405
	TOTALE PROVINCIA	473	453	3.524	3.107	438	241	7.680	6.388	29.649	26.966

segue TAV. 9 — **Popolazione residente attiva in condizione professionale, per sesso, settore di attività economica e posizione nella professione**

D — ALTRE ATTIVITÀ

Codice dei Comuni	COMUNI	POSIZIONE NELLA PROFESSIONE									
		IMPRENDITORI E LIBERI PROFESSIONISTI		LAVORATORI IN PROPRIO		COADIUVANTI		DIRIGENTI E IMPIEGATI		LAVORATORI DIPENDENTI	
		MF	M	MF	M	MF	M	MF	M	MF	M
001	BIBBONA	14	10	93	53	42	16	102	63	174	100
002	CAMPIGLIA MARITTIMA	98	76	395	234	140	40	525	259	797	487
003	CAMPO NELL'ELBA	32	27	170	106	85	34	214	118	449	381
004	CAPOLIVERI	21	13	98	53	31	13	95	53	166	111
005	CAPRAIA ISOLA	11	5	9	4	6	2	36	22	87	77
006	CASTAGNETO CARDUCCI	59	38	263	149	85	28	330	154	495	297
007	CECINA	301	242	987	638	426	144	1.656	846	1.624	1.010
008	COLLESALVETTI	105	93	435	302	123	50	965	514	1.215	845
009	LIVORNO	2.506	2.078	5.275	3.364	1.797	684	18.344	10.365	15.756	11.335
010	MARCIANA	30	24	85	55	41	9	83	53	148	97
011	MARCIANA MARINA	38	27	90	53	41	18	114	63	176	140
012	PIOMBINO	271	204	1.132	579	327	103	2.196	882	2.227	1.201
013	PORTO AZZURRO	35	30	135	77	49	14	118	68	368	303
014	PORTOFERRAIO	145	114	483	306	154	57	872	499	1.103	775
015	RIO MARINA	24	12	70	33	15	5	78	49	128	98
016	RIO NELL'ELBA	9	7	25	11	5	2	50	23	50	36
017	ROSIGNANO MARITTIMO	254	183	865	495	335	127	1.565	779	1.633	1.061
018	SAN VINCENZO	73	53	282	148	123	48	353	172	373	239
019	SASSETTA	8	6	14	6	5	1	28	14	24	14
020	SUVERETO	17	15	88	48	33	13	95	46	145	102
	TOTALE PROVINCIA	4.051	3.257	10.994	6.714	3.863	1.408	27.819	15.042	27.138	18.709

TAV. 10 - Popolazione residente attiva in condizione professionale,

A —

Codice dei Comuni	COMUNI	CLASSI								
		14 - 19			20 - 29			30 - 54		
		Agricoltura, caccia, foreste e pesca	Industrie	Altre attività	Agricoltura, caccia, foreste e pesca	Industrie	Altre attività	Agricoltura, caccia, foreste e pesca	Industrie	Altre attività
001	BIBBONA	10	33	27	30	96	95	189	228	239
002	CAMPIGLIA MARITTIMA	25	120	114	66	413	465	424	1.433	1.159
003	CAMPO NELL'ELBA	18	34	59	29	68	344	105	209	446
004	CAPOLIVERI	—	8	16	10	40	112	56	158	242
005	CAPRAIA ISOLA	—	6	11	—	18	79	2	18	50
006	CASTAGNETO CARDUCCI	19	84	87	101	216	321	602	756	679
007	CECINA	9	200	171	39	710	1.045	285	2.077	3.106
008	COLLESALVETTI	8	133	110	28	531	739	218	1.319	1.696
009	LIVORNO	19	910	1.294	90	3.393	9.724	412	9.901	26.676
010	MARCIANA	—	13	20	3	63	104	68	146	210
011	MARCIANA MARINA	4	12	24	7	49	101	60	83	267
012	PIOMBINO	17	161	246	64	1.150	1.395	338	5.089	3.629
013	PORTO AZZURRO	—	12	41	8	39	219	46	113	371
014	PORTOFERRAIO	2	57	102	18	197	672	108	506	1.629
015	RIO MARINA	—	6	4	4	54	79	5	196	178
016	RIO NELL'ELBA	—	4	4	2	13	30	3	57	85
017	ROSIGNANO MARITTIMO	13	261	176	54	1.024	1.125	432	3.134	2.817
018	SAN VINCENZO	5	59	43	13	220	299	105	854	716
019	SASSETTA	1	3	1	3	16	22	24	43	30
020	SUVERETO	6	39	26	25	104	93	151	345	225
	TOTALE PROVINCIA	156	2.155	2.576	594	8.414	17.063	3.633	26.665	44.450

segue TAV. 10 — Popolazione residente attiva in condizione professionale,

B —

Codice dei Comuni	COMUNI	CLASSI								
		14 - 19			20 - 29			30 - 54		
		Agricoltura, caccia, foreste e pesca	Industrie	Altre attività	Agricoltura, caccia, foreste e pesca	Industrie	Altre attività	Agricoltura, caccia, foreste e pesca	Industrie	Altre attività
001	BIBBONA	8	21	9	13	73	48	111	189	148
002	CAMPIGLIA MARITTIMA	18	92	60	40	367	210	228	1.355	679
003	CAMPO NELL'ELBA	17	19	37	27	54	267	82	195	294
004	CAPOLIVERI	—	7	7	8	34	60	38	151	154
005	CAPRAIA ISOLA	—	6	9	—	17	68	2	18	29
006	CASTAGNETO CARDUCCI	13	53	31	57	188	154	288	710	381
007	CECINA	8	154	85	27	544	535	172	1.775	1.825
008	COLLESALVETTI	5	104	55	18	413	396	142	1.126	1.154
009	LIVORNO	17	806	649	70	2.878	5.510	290	8.822	17.547
010	MARCIANA	—	11	12	1	46	63	30	131	127
011	MARCIANA MARINA	4	6	14	7	35	59	52	66	180
012	PIOMBINO	10	145	126	45	1.007	574	207	4.806	1.707
013	PORTO AZZURRO	—	10	28	7	35	171	33	107	253
014	PORTOFERRAIO	2	47	41	12	162	417	71	476	1.076
015	RIO MARINA	—	6	4	4	50	48	4	182	121
016	RIO NELL'ELBA	—	4	2	2	13	13	2	54	53
017	ROSIGNANO MARITTIMO	10	148	87	35	810	564	255	2.812	1.660
018	SAN VINCENZO	3	51	20	10	194	153	57	810	391
019	SASSETTA	1	3	1	2	16	9	14	42	19
020	SUVERETO	6	34	12	13	87	55	67	333	136
	TOTALE PROVINCIA	122	1.727	1.289	398	7.023	9.374	2.145	24.160	27.934

per sesso, classe di età e settore di attività economica

TOTALE

DI ETÀ (anni)												Codice dei Comuni
55 - 59			60 - 64			65 e più			TOTALE			
Agricoltura, caccia, foreste e pesca	Industrie	Altre attività	Agricoltura, caccia, foreste e pesca	Industrie	Altre attività	Agricoltura, caccia, foreste e pesca	Industrie	Altre attività	Agricoltura, caccia, foreste e pesca	Industrie	Altre attività	
32	35	42	20	2	15	13	1	7	294	395	425	001
114	142	122	37	19	57	42	13	38	708	2.140	1.955	002
26	28	57	9	10	26	—	3	18	187	352	950	003
20	26	25	11	2	10	5	1	6	102	235	411	004
1	2	3	—	—	4	2	—	2	5	44	149	005
132	58	95	61	14	28	63	8	22	978	1.136	1.232	006
107	296	395	44	50	170	34	27	107	518	3.360	4.994	007
59	150	185	19	36	80	11	9	33	343	2.178	2.843	008
120	1.447	3.584	54	299	1.463	63	161	937	758	16.111	43.678	009
31	47	27	11	4	19	11	2	7	124	275	387	010
16	9	35	1	3	21	—	—	11	88	156	459	011
108	502	520	48	45	211	59	19	152	634	6.966	6.153	012
18	14	36	6	3	22	15	3	16	93	184	705	013
29	89	187	14	24	103	13	12	64	184	885	2.757	014
—	29	24	1	2	18	—	1	12	10	288	315	015
1	11	12	2	2	4	—	2	4	8	89	139	016
115	529	329	46	141	117	34	28	88	694	5.117	4.652	017
37	109	98	14	17	32	10	2	16	184	1.261	1.204	018
10	5	16	1	1	6	1	1	4	40	69	79	019
49	31	19	7	4	9	16	—	6	254	523	378	020
1.025	3.559	5.811	406	678	2.415	392	293	1.550	6.206	41.764	73.865	

per sesso, classe di età e settore di attività economica

MASCHI

DI ETÀ (anni)												Codice dei Comuni
55 - 59			60 - 64			65 e più			TOTALE			
Agricoltura, caccia, foreste e pesca	Industrie	Altre attività	Agricoltura, caccia, foreste e pesca	Industrie	Altre attività	Agricoltura, caccia, foreste e pesca	Industrie	Altre attività	Agricoltura, caccia, foreste e pesca	Industrie	Altre attività	
22	32	26	16	2	8	11	1	3	181	318	242	001
88	134	87	28	18	39	33	12	21	435	1.978	1.096	002
18	28	36	7	10	20	—	3	12	151	309	666	003
17	26	16	9	2	4	3	—	2	75	220	243	004
1	2	3	—	—	—	2	—	1	5	43	110	005
105	56	67	38	14	18	54	4	15	555	1.025	666	006
77	272	260	33	47	100	29	24	75	346	2.816	2.880	007
39	142	127	18	34	54	10	8	18	232	1.827	1.804	008
87	1.352	2.543	45	273	989	50	146	588	559	14.277	27.826	009
19	45	18	6	4	12	8	1	6	64	238	238	010
11	7	25	1	3	16	—	—	7	75	117	301	011
79	485	337	37	42	126	51	15	99	429	6.500	2.969	012
11	14	21	6	2	12	14	3	7	71	171	492	013
23	81	118	7	21	62	11	9	37	126	796	1.751	014
—	29	15	1	2	5	—	1	4	9	270	197	015
—	11	8	1	2	1	—	2	2	5	86	79	016
81	506	209	39	133	71	30	23	54	450	4.432	2.645	017
28	104	65	10	17	22	9	2	9	117	1.178	660	018
9	5	10	1	1	1	1	1	1	28	68	41	019
44	29	13	5	3	5	16	—	3	151	486	224	020
759	3.360	4.004	308	630	1.565	332	255	964	4.064	37.155	45.130	

segue TAV. 10 — Popolazione residente attiva in condizione professionale,

Codice dei Comuni	COMUNI	CLASSI								
		14 - 19			20 - 29			30 - 54		
		Agricoltura, caccia, foreste e pesca	Industrie	Altre attività	Agricoltura, caccia, foreste e pesca	Industrie	Altre attività	Agricoltura, caccia, foreste e pesca	Industrie	Altre attività
001	BIBBONA	2	12	18	17	23	47	78	39	91
002	CAMPIGLIA MARITTIMA	7	28	54	26	46	255	196	78	480
003	CAMPO NELL'ELBA	1	15	22	2	14	77	23	14	152
004	CAPOLIVERI	—	1	9	2	6	52	18	7	88
005	CAPRAIA ISOLA	—	—	2	—	1	11	—	—	21
006	CASTAGNETO CARDUCCI	6	31	56	44	28	167	314	46	298
007	CECINA	1	46	86	12	166	510	113	302	1.281
008	COLLESALVETTI	3	29	55	10	118	343	76	193	542
009	LIVORNO	2	104	645	20	515	4.214	122	1.079	9.129
010	MARCIANA	—	2	8	2	17	41	38	15	83
011	MARCIANA MARINA	—	6	10	—	14	42	8	17	87
012	PIOMBINO	7	16	120	19	143	821	131	283	1.922
013	PORTO AZZURRO	—	2	13	1	4	48	13	6	118
014	PORTOFERRAIO	—	10	61	6	35	255	37	30	553
015	RIO MARINA	—	—	—	—	4	31	1	14	57
016	RIO NELL'ELBA	—	—	2	—	—	17	1	3	32
017	ROSIGNANO MARITTIMO	3	113	89	19	214	561	177	322	1.157
018	SAN VINCENZO	2	8	23	3	26	146	48	44	325
019	SASSETTA	—	—	—	1	—	13	10	1	11
020	SUVERETO	—	5	14	12	17	38	84	12	89
	TOTALE PROVINCIA	34	428	1.287	196	1.391	7.689	1.488	2.505	16.516

TAV. 11 - Popolazione residente non attiva

Codice dei Comuni	COMUNI	MENO DI 14 ANNI							
		BAMBINI CHE FREQUENTANO LA SCUOLA MATERNA		SCOLARI E STUDENTI		ALTRI		TOTALE	
		MF	M	MF	M	MF	M	MF	M
001	BIBBONA	66	36	283	118	84	47	433	201
002	CAMPIGLIA MARITTIMA	232	123	1.442	746	451	224	2.125	1.093
003	CAMPO NELL'ELBA	102	53	471	262	145	72	718	387
004	CAPOLIVERI	71	39	219	101	71	42	361	182
005	CAPRAIA ISOLA	15	8	50	25	16	7	81	40
006	CASTAGNETO CARDUCCI	156	82	864	459	314	150	1.334	691
007	CECINA	564	275	2.551	1.323	851	438	3.966	2.036
008	COLLESALVETTI	418	220	1.628	819	693	364	2.739	1.403
009	LIVORNO	3.805	1.943	20.183	10.444	6.094	3.014	30.082	15.401
010	MARCIANA	40	19	211	109	57	25	308	153
011	MARCIANA MARINA	47	24	232	112	66	35	345	171
012	PIOMBINO	662	332	4.117	2.073	1.120	565	5.899	2.970
013	PORTO AZZURRO	83	41	298	159	88	41	469	241
014	PORTOFERRAIO	261	143	1.200	621	375	197	1.836	961
015	RIO MARINA	74	33	218	108	73	42	365	183
016	RIO NELL'ELBA	18	14	78	41	12	5	108	60
017	ROSIGNANO MARITTIMO	738	385	3.090	1.574	997	502	4.825	2.461
018	SAN VINCENZO	169	84	807	430	257	137	1.233	651
019	SASSETTA	8	6	38	23	24	9	70	38
020	SUVERETO	57	30	353	184	153	71	563	285
	TOTALE PROVINCIA	7.586	3.890	38.333	19.731	11.941	5.987	57.860	29.608

per sesso, classe di età e settore di attività economica

F E M M I N E

DI ETÀ (anni)												Codice dei Comuni
55 - 59			60 - 64			65 e più			TOTALE			
Agricoltura, caccia, foreste e pesca	Industrie	Altre attività	Agricoltura, caccia, foreste e pesca	Industrie	Altre attività	Agricoltura, caccia, foreste e pesca	Industrie	Altre attività	Agricoltura, caccia, foreste e pesca	Industrie	Altre attività	
10	3	16	4	—	7	2	—	4	113	77	183	001
26	8	35	9	1	18	9	1	17	273	162	859	002
8	—	21	2	—	6	—	—	6	36	43	284	003
3	—	9	2	—	6	2	1	4	27	15	168	004
—	—	—	—	—	4	—	—	1	—	1	39	005
27	2	28	23	—	10	9	4	7	423	111	566	006
30	24	135	11	3	70	5	3	32	172	544	2.114	007
20	8	58	1	2	26	1	1	15	111	351	1.039	008
33	95	1.041	9	26	474	13	15	349	199	1.834	15.852	009
12	2	9	5	—	7	3	1	1	60	37	149	010
5	2	10	—	—	5	—	—	4	13	39	158	011
29	17	183	11	3	85	8	4	53	205	466	3.184	012
7	—	15	—	1	10	1	—	9	22	13	213	013
6	8	69	7	3	41	2	3	27	58	89	1.006	014
—	—	9	—	—	13	—	—	8	1	18	118	015
1	—	4	1	—	3	—	—	2	3	3	60	016
34	23	120	7	8	46	4	5	34	244	685	2.007	017
9	5	33	4	—	10	1	—	7	67	83	544	018
1	—	6	—	—	5	—	—	3	12	1	38	019
5	2	6	2	1	4	—	—	3	103	37	154	020
266	199	1.807	98	48	850	60	38	586	2.142	4.609	28.735	

per sesso, classe di età e condizione non professionale

DA 14 ANNI IN POI									TOTALE		Codice dei Comuni
CASALINGHE	STUDENTI		RITIRATI DAL LAVORO		ALTRI		TOTALE				
	MF	M	MF	M	MF	M	MF	M	MF	M	
414	112	60	480	254	37	25	1.043	339	1.476	540	001
2.778	648	318	1.642	1.031	182	112	5.250	1.461	7.375	2.554	002
875	205	108	603	381	160	137	1.843	626	2.561	1.013	003
515	134	71	358	247	54	30	1.061	348	1.422	530	004
54	14	6	23	18	16	15	107	39	188	79	005
1.325	365	177	1.572	794	135	96	3.397	1.067	4.731	1.758	006
4.561	1.482	768	3.773	2.184	1.053	503	10.869	3.455	14.835	5.491	007
2.966	709	369	1.956	1.182	250	169	5.881	1.720	8.620	3.123	008
41.295	12.370	6.419	21.956	15.034	3.515	2.006	79.136	23.459	109.218	38.860	009
369	108	56	517	261	136	76	1.130	393	1.438	546	010
390	95	51	310	173	57	34	852	258	1.197	429	011
10.151	2.854	1.443	4.922	3.852	830	394	18.757	5.689	24.656	8.659	012
672	153	87	329	258	385	365	1.539	710	2.008	951	013
2.507	723	375	1.456	1.002	203	100	4.889	1.477	6.725	2.438	014
730	109	60	367	310	41	28	1.247	398	1.612	581	015
255	48	25	174	149	53	18	530	192	638	252	016
7.288	1.841	942	4.446	2.999	430	283	14.005	4.224	18.830	6.685	017
1.800	451	223	1.024	667	198	109	3.473	999	4.706	1.650	018
142	22	7	130	79	11	9	305	95	375	133	019
691	125	70	520	317	60	29	1.396	416	1.959	701	020
79.778	22.568	11.635	46.558	31.192	7.806	4.538	156.710	47.365	214.570	76.973	

TAV. 12 - Popolazione residente che rientra giornalmente nella propria dimora abituale, secondo il luogo di lavoro o di studio

Codice dei Comuni	COMUNI	OCCUPATI		SCOLARI E STUDENTI		PERSONE CHE FREQUENTANO UN CORSO DI FORMAZIONE PROFESSIONALE		TOTALE	
		Nello stesso Comune	Fuori del Comune	Nello stesso Comune	Fuori del Comune	Nello stesso Comune	Fuori del Comune	Nello stesso Comune	Fuori del Comune
001	BIBBONA	601	374	355	89	3	—	959	463
002	CAMPIGLIA MARITTIMA	2.398	1.710	1.757	430	11	1	4.166	2.141
003	CAMPO NELL'ELBA	610	129	574	106	2	—	1.186	235
004	CAPOLIVERI	491	73	318	62	—	2	809	137
005	CAPRAIA ISOLA	173	2	65	1	—	—	238	3
006	CASTAGNETO CARDUCCI	1.714	834	1.037	282	6	1	2.757	1.117
007	CECINA	5.382	2.189	3.982	377	28	5	9.392	2.571
008	COLLESALVETTI	1.783	2.583	1.933	716	11	2	3.727	3.301
009	LIVORNO	48.075	4.842	32.863	2.209	107	13	81.045	7.064
010	MARCIANA	430	149	240	73	6	—	676	222
011	MARCIANA MARINA	317	64	293	36	3	1	613	101
012	PIOMBINO	11.162	317	6.757	206	74	1	17.993	524
013	PORTO AZZURRO	679	173	388	98	3	—	1.070	271
014	PORTOFERRAIO	3.116	164	2.006	18	18	1	5.140	183
015	RIO MARINA	154	28	161	18	2	—	317	46
016	RIO NELL'ELBA	74	102	82	30	—	—	156	132
017	ROSIGNANO MARITTIMO	7.284	2.135	4.136	1.228	43	4	11.463	3.367
018	SAN VINCENZO	1.159	1.115	987	347	9	4	2.155	1.466
019	SASSETTA	73	61	36	27	1	—	110	88
020	SUVERETO	530	457	424	67	3	—	957	524
	TOTALE PROVINCIA	86.205	17.501	58.394	6.420	330	35	144.929	23.956

TAV. 14 - Famiglie residenti secondo

Codice dei Comuni	COMUNI	FAMIGLIE					
		CONIUGI				CONIUGI	
		TOTALE		di cui con altre persone		TOTALE	
		Famiglie	Componenti	Famiglie	Componenti	Famiglie	Componenti
001	BIBBONA	225	482	20	72	460	1.821
002	CAMPIGLIA MARITTIMA	1.092	2.327	119	381	2.236	8.547
003	CAMPO NELL'ELBA	340	703	19	61	643	2.518
004	CAPOLIVERI	217	451	15	47	360	1.338
005	CAPRAIA ISOLA	25	50	—	—	54	226
006	CASTAGNETO CARDUCCI	813	1.725	76	251	1.378	5.227
007	CECINA	2.076	4.404	199	650	4.187	16.169
008	COLLESALVETTI	1.203	2.549	118	379	2.610	10.120
009	LIVORNO	14.342	29.574	814	2.518	30.735	116.065
010	MARCIANA	234	483	14	43	373	1.412
011	MARCIANA MARINA	144	299	10	31	304	1.172
012	PIOMBINO	4.034	8.494	367	1.160	6.977	25.407
013	PORTO AZZURRO	224	466	17	52	437	1.720
014	PORTOFERRAIO	865	1.805	69	213	1.783	6.819
015	RIO MARINA	249	510	10	32	352	1.317
016	RIO NELL'ELBA	105	224	13	40	124	468
017	ROSIGNANO MARITTIMO	3.074	6.429	248	777	5.231	19.569
018	SAN VINCENZO	687	1.448	58	190	1.329	5.113
019	SASSETTA	51	105	3	9	87	320
020	SUVERETO	266	575	33	109	569	2.231
	TOTALE PROVINCIA	30.266	63.103	2.222	7.015	60.229	227.579

TAV. 13 - Famiglie residenti per ampiezza della famiglia

Codice dei Comuni	COMUNI	FAMIGLIE CON COMPONENTI									
		1		2	3	4	5	6	7	8 e più	
		TOTALE	di cui non in coabitazione							Famiglie	Componenti
001	BIBBONA	129	101	252	216	181	62	37	11	4	35
002	CAMPIGLIA MARITTIMA	509	427	1.160	1.131	960	318	104	12	9	81
003	CAMPO NELL'ELBA	274	264	409	304	261	103	27	11	4	40
004	CAPOLIVERI	159	145	261	200	164	46	6	3	—	—
005	CAPRAIA ISOLA	24	18	29	16	22	13	4	1	—	—
006	CASTAGNETO CARDUCCI	532	348	885	756	564	183	54	12	9	78
007	CECINA	1.115	902	2.264	2.081	1.759	604	188	35	24	216
008	COLLESALVETTI	587	400	1.271	1.268	1.063	383	138	25	11	107
009	LIVORNO	12.378	7.185	17.359	15.127	13.853	3.692	823	195	95	819
010	MARCIANA	231	220	270	187	150	59	10	2	—	—
011	MARCIANA MARINA	216	174	191	152	137	46	9	3	5	45
012	PIOMBINO	2.261	1.787	4.426	4.096	2.866	700	119	26	10	85
013	PORTO AZZURRO	191	175	266	191	206	76	18	3	1	9
014	PORTOFERRAIO	818	706	1.053	903	799	262	63	16	3	24
015	RIO MARINA	260	248	306	186	148	40	9	3	1	11
016	RIO NELL'ELBA	111	104	116	77	56	13	5	2	—	—
017	ROSIGNANO MARITTIMO	1.723	1.234	3.328	2.790	2.201	637	144	32	14	121
018	SAN VINCENZO	415	368	756	634	567	194	64	12	2	16
019	SASSETTA	83	75	71	50	40	5	4	—	—	—
020	SUVERETO	136	120	294	264	236	88	28	8	5	45
	TOTALE PROVINCIA	22.152	15.001	34.967	30.629	26.233	7.524	1.854	412	197	1.732

la tipologia della famiglia

COMPOSTE DA						ALTRO TIPO DI FAMIGLIA		TOTALE		Codice dei Comuni
E FIGLI		UN GENITORE E FIGLI								
di cui con altre persone		TOTALE		di cui con altre persone		Famiglie	Componenti	Famiglie	Componenti	
Famiglie	Componenti	Famiglie	Componenti	Famiglie	Componenti	Famiglie	Componenti	Famiglie	Componenti	
85	459	48	145	15	68	159	201	892	2.649	001
433	2.122	219	710	102	432	656	857	4.203	12.441	002
49	243	65	188	23	88	345	433	1.393	3.842	003
45	200	55	174	24	89	207	261	839	2.224	004
6	30	1	2	—	—	29	36	109	314	005
215	1.086	167	498	66	255	637	777	2.995	8.227	006
736	3.696	401	1.171	153	566	1.406	1.787	8.070	23.531	007
471	2.376	186	572	85	324	747	969	4.746	14.210	008
2.254	10.886	4.268	11.489	747	2.786	14.177	16.343	63.522	173.471	009
27	135	39	110	6	27	263	296	909	2.301	010
26	133	62	188	14	63	249	293	759	1.952	011
883	4.094	720	2.035	246	915	2.773	3.410	14.504	39.346	012
45	225	59	168	17	64	232	284	952	2.638	013
203	982	255	750	95	361	1.014	1.279	3.917	10.653	014
21	103	43	107	7	23	309	374	953	2.308	015
11	49	22	66	9	32	129	149	380	907	016
677	3.296	488	1.415	174	676	2.076	2.534	10.869	29.947	017
258	1.275	112	337	41	165	516	653	2.644	7.551	018
10	48	18	45	4	15	97	114	253	584	019
137	676	31	88	7	34	193	275	1.059	3.169	020
6.592	32.114	7.259	20.258	1.835	6.983	26.214	31.325	123.968	342.265	

TAV. 15 - Abitazioni in complesso (occupate)

Codice dei Comuni	COMUNI	ABITAZIONI OCCUPATE								
		NUMERO	Superficie m ²	STANZE				Numero medio di stanze per abitazione	OCCU	
				Adibite esclusivamente o promiscuamente ad abitazione	Cucine	Adibite esclusivamente ad altro uso	TOTALE		Famiglie	Componenti
001	BIBBONA	833	69.846	2.700	749	31	3.480	4,2	892	2.649
002	CAMPIGLIA MARITTIMA	3.938	335.386	12.897	3.618	170	16.685	4,2	4.198	12.428
003	CAMPO NELL'ELBA	1.367	103.895	4.711	1.118	45	5.874	4,3	1.391	3.838
004	CAPOLIVERI	808	57.266	2.433	738	15	3.186	3,9	827	2.194
005	CAPRAIA ISOLA	106	7.457	298	74	—	372	3,5	109	314
006	CASTAGNETO CARDUCCI	2.680	233.036	9.043	2.423	93	11.559	4,3	2.984	8.197
007	CECINA	7.626	663.969	26.455	5.901	319	32.675	4,3	8.055	23.488
008	COLLESALVETTI	4.348	374.958	15.241	3.706	252	19.199	4,4	4.736	14.182
009	LIVORNO	55.661	4.728.669	184.723	50.415	1.147	236.285	4,2	63.403	173.218
010	MARCIANA	892	60.358	2.881	738	35	3.654	4,1	902	2.284
011	MARCIANA MARINA	703	52.151	2.464	554	25	3.043	4,3	744	1.933
012	PIOMBINO	13.471	1.028.137	39.225	11.812	178	51.215	3,8	14.456	39.222
013	PORTO AZZURRO	921	68.058	2.924	824	30	3.778	4,1	949	2.626
014	PORTOFERRAIO	3.730	282.632	11.960	3.352	109	15.421	4,1	3.893	10.589
015	RIO MARINA	930	60.738	2.683	841	22	3.546	3,8	952	2.305
016	RIO NELL'ELBA	374	21.958	1.089	309	3	1.401	3,7	380	907
017	ROSIGNANO MARITTIMO	10.002	852.879	35.222	7.766	408	43.396	4,3	10.854	29.911
018	SAN VINCENZO	2.541	211.959	8.622	2.057	69	10.748	4,2	2.632	7.527
019	SASSETTA	238	17.715	737	207	7	951	4,0	253	584
020	SUVERETO	1.013	82.724	3.440	835	31	4.306	4,3	1.059	3.169
	TOTALE PROVINCIA	112.182	9.313.791	369.748	98.037	2.989	470.774	4,2	123.669	341.565

TAV. 16 - Abitazioni occupate

Codice dei Comuni	COMUNI	PROPRIETÀ							ABITAZIONI	Superficie m ²
		ABITAZIONI	Superficie m ²	Superficie media per abitazione	STANZE		OCCUPANTI			
					TOTALE	Adibite esclusivamente o promiscuamente ad abitazione	Famiglie	Componenti		
001	BIBBONA	494	45.506	92,1	2.228	1.774	538	1.659	254	17.036
002	CAMPIGLIA MARITTIMA	2.431	224.438	92,3	11.045	8.675	2.628	7.873	1.216	87.414
003	CAMPO NELL'ELBA	947	74.421	78,6	4.238	3.400	966	2.538	321	21.708
004	CAPOLIVERI	533	40.944	76,8	2.221	1.716	550	1.423	194	11.022
005	CAPRAIA ISOLA	43	3.196	74,3	164	130	45	120	49	3.228
006	CASTAGNETO CARDUCCI	1.632	153.066	93,8	7.461	5.915	1.843	5.088	710	51.005
007	CECINA	4.301	403.621	93,8	19.782	16.181	4.570	13.330	2.846	217.388
008	COLLESALVETTI	2.752	250.983	91,2	12.703	10.177	3.039	9.120	1.273	96.743
009	LIVORNO	24.907	2.334.609	93,7	113.863	90.520	28.458	76.248	28.173	2.167.869
010	MARCIANA	736	50.576	68,7	3.057	2.409	745	1.851	80	4.432
011	MARCIANA MARINA	500	39.591	79,2	2.289	1.865	529	1.339	147	9.046
012	PIOMBINO	7.964	650.056	81,6	32.252	25.008	8.642	23.526	4.834	327.432
013	PORTO AZZURRO	478	39.237	82,1	2.129	1.686	493	1.345	382	23.869
014	PORTOFERRAIO	1.787	154.744	86,6	8.187	6.446	1.856	4.989	1.684	109.172
015	RIO MARINA	505	35.172	69,6	2.029	1.547	511	1.206	326	18.795
016	RIO NELL'ELBA	262	15.744	60,1	1.001	788	267	616	93	4.850
017	ROSIGNANO MARITTIMO	6.428	583.862	90,8	29.498	24.152	7.077	19.228	2.687	192.853
018	SAN VINCENZO	1.589	141.462	89,0	7.109	5.755	1.643	4.701	734	53.568
019	SASSETTA	148	12.253	82,8	643	508	159	343	73	4.467
020	SUVERETO	677	57.919	85,6	2.972	2.394	713	2.122	266	18.360
	TOTALE PROVINCIA	59.114	5.311.400	89,9	264.871	211.046	65.272	178.665	46.342	3.440.257

e non occupate); altri tipi di alloggio

		ABITAZIONI NON OCCUPATE				TOTALE			ALTRI TIPI DI ALLOGGIO			Codice dei Comuni
PANTI		NUMERO	di cui con persone temporaneamente presenti	STANZE	Numero medio stanze per abitazione	NUMERO	STANZE	Numero medio stanze per abitazione	NUMERO	OCCUPANTI		
Numero medio occupanti per abitazione	Numero medio occupanti per stanza									Famiglie	Componenti	
3,2	0,8	1.669	10	4.344	2,6	2.502	7.824	3,1	—	—	—	001
3,2	0,8	779	5	2.977	3,8	4.717	19.662	4,2	1	1	4	002
2,8	0,7	1.997	7	6.569	3,3	3.364	12.443	3,7	1	1	2	003
2,7	0,7	1.274	—	2.918	2,3	2.082	6.104	2,9	5	6	18	004
3,0	0,8	322	2	1.119	3,5	428	1.491	3,5	—	—	—	005
3,1	0,7	2.741	13	9.865	3,6	5.421	21.424	4,0	4	5	10	006
3,1	0,7	3.063	4	10.337	3,4	10.689	43.012	4,0	4	6	14	007
3,3	0,7	834	9	3.400	4,1	5.182	22.599	4,4	3	3	5	008
3,1	0,7	3.514	58	14.322	4,1	59.175	250.607	4,2	92	95	224	009
2,6	0,6	1.680	23	5.660	3,4	2.572	9.314	3,6	3	5	15	010
2,7	0,6	804	4	2.731	3,4	1.507	5.774	3,8	1	1	3	011
2,9	0,8	1.133	46	3.893	3,4	14.604	55.108	3,8	14	16	34	012
2,9	0,7	512	—	1.951	3,8	1.433	5.729	4,0	2	2	8	013
2,8	0,7	1.087	28	3.617	3,3	4.817	19.038	4,0	6	7	13	014
2,5	0,7	1.359	—	3.138	2,3	2.289	6.684	2,9	—	—	—	015
2,4	0,6	598	8	1.422	2,4	972	2.823	2,9	—	—	—	016
3,0	0,7	6.552	50	22.110	3,4	16.554	65.506	4,0	6	9	15	017
3,0	0,7	2.561	23	8.333	3,3	5.102	19.081	3,7	3	5	9	018
2,5	0,6	205	1	797	3,9	443	1.748	3,9	—	—	—	019
3,1	0,7	334	1	1.443	4,3	1.347	5.749	4,3	—	—	—	020
3,0	0,7	33.018	292	110.946	3,4	145.200	581.720	4,0	145	162	374	

per titolo di godimento

AFFITTO					ALTRO TITOLO							Codice dei Comuni
Superficie media per abitazione	STANZE		OCCUPANTI		ABITAZIONI	Superficie m ²	Superficie media per abitazione	STANZE		OCCUPANTI		
	TOTALE	Adibite esclusivamente o promiscuamente ad abitazione	Famiglie	Componenti				TOTALE	Adibite esclusivamente o promiscuamente ad abitazione	Famiglie	Componenti	
67,1	903	658	267	733	85	7.304	85,9	349	268	87	257	001
71,9	4.445	3.298	1.263	3.708	291	23.534	80,9	1.195	924	307	847	002
67,6	1.205	970	324	1.008	99	7.766	78,4	431	341	101	292	003
56,8	659	487	195	533	81	5.300	65,4	306	230	82	238	004
65,9	161	130	50	153	14	1.033	73,8	47	38	14	41	005
71,8	2.636	2.002	772	2.103	338	28.965	85,7	1.462	1.126	369	1.006	006
76,4	10.772	8.538	2.983	8.706	479	42.960	89,7	2.121	1.736	502	1.452	007
76,0	5.085	3.951	1.350	4.101	323	27.232	84,3	1.411	1.113	347	961	008
76,9	111.371	85.459	32.018	89.297	2.581	226.191	87,6	11.051	8.744	2.927	7.673	009
55,4	276	214	80	221	76	5.350	70,4	321	258	77	212	010
61,5	546	439	156	451	56	3.514	62,8	208	160	59	143	011
67,7	16.402	12.235	5.089	13.836	673	50.649	75,3	2.561	1.982	725	1.860	012
62,5	1.386	1.031	392	1.107	61	4.952	81,2	263	207	64	174	013
64,8	6.212	4.724	1.765	4.869	259	18.716	72,3	1.022	790	272	731	014
57,7	1.143	848	338	865	99	6.771	68,4	374	288	103	234	015
52,2	322	241	94	248	19	1.364	71,8	78	60	19	43	016
71,8	10.078	7.977	2.837	8.045	887	76.164	85,9	3.820	3.093	940	2.638	017
73,0	2.756	2.161	766	2.254	218	16.929	77,7	883	706	223	572	018
61,2	249	183	77	202	17	995	58,5	59	46	17	39	019
69,0	1.016	797	274	829	70	6.445	92,1	318	249	72	218	020
74,2	177.623	136.343	51.090	143.269	6.726	562.134	83,6	28.280	22.359	7.307	19.631	

TAV. 17 - Abitazioni occupate

Codice dei Comuni	COMUNI	EPOCA DI						
		Prima del 1919		1919 - 1945		1946 - 1960		1961
		Abitazioni	Stanze	Abitazioni	Stanze	Abitazioni	Stanze	Abitazioni
001	BIBBONA	265	1.009	82	353	93	413	184
002	CAMPIGLIA MARITTIMA	731	3.086	309	1.237	693	2.709	1.281
003	CAMPO NELL'ELBA	341	1.384	99	415	249	1.063	363
004	CAPOLIVERI	270	998	125	478	91	359	142
005	CAPRAIA ISOLA	35	126	9	39	4	15	18
006	CASTAGNETO CARDUCCI	622	2.552	203	873	317	1.331	878
007	CECINA	764	3.278	657	2.609	1.761	7.129	2.822
008	COLLESALVETTI	824	3.681	390	1.674	469	1.974	955
009	LIVORNO	12.290	51.061	7.738	31.195	15.093	63.752	14.539
010	MARCIANA	250	961	56	205	135	559	247
011	MARCIANA MARINA	295	1.181	31	139	77	327	138
012	PIOMBINO	1.531	5.142	1.979	6.710	4.484	16.580	4.114
013	PORTO AZZURRO	279	1.011	88	343	158	675	255
014	PORTOFERRAIO	1.047	4.019	452	1.782	672	2.758	956
015	RIO MARINA	562	2.081	77	276	81	328	104
016	RIO NELL'ELBA	261	979	24	89	19	84	20
017	ROSIGNANO MARITTIMO	1.333	5.570	1.400	6.280	2.511	10.715	2.803
018	SAN VINCENZO	155	699	394	1.642	620	2.594	929
019	SASSETTA	161	609	18	62	7	29	27
020	SUVERETO	313	1.298	123	506	149	634	185
	TOTALE PROVINCIA	22.329	90.725	14.254	56.907	27.683	114.028	30.960

TAV. 18 - Abitazioni occupate

Codice dei Comuni	COMUNI	ABITAZIONI							
		1			2			3	
		Abitazioni	Occupanti		Abitazioni	Occupanti		Abitazioni	Occu
			Famiglie	Componenti		Famiglie	Componenti		Famiglie
001	BIBBONA	2	2	2	78	81	143	182	191
002	CAMPIGLIA MARITTIMA	8	9	16	259	262	523	881	903
003	CAMPO NELL'ELBA	11	11	20	81	82	182	288	288
004	CAPOLIVERI	16	16	20	91	91	178	199	205
005	CAPRAIA ISOLA	3	3	7	26	27	55	25	25
006	CASTAGNETO CARDUCCI	16	17	31	173	179	349	484	514
007	CECINA	16	16	29	545	558	1.079	1.571	1.621
008	COLLESALVETTI	8	8	17	223	227	459	674	695
009	LIVORNO	223	232	394	3.071	3.229	6.946	10.722	11.634
010	MARCIANA	21	21	41	79	79	146	179	179
011	MARCIANA MARINA	7	8	11	65	68	150	121	128
012	PIOMBINO	58	61	95	1.609	1.623	3.333	3.690	3.836
013	PORTO AZZURRO	11	11	23	81	81	162	199	206
014	PORTOFERRAIO	56	56	100	325	333	667	767	788
015	RIO MARINA	21	21	42	84	84	172	239	243
016	RIO NELL'ELBA	14	14	21	29	29	66	127	129
017	ROSIGNANO MARITTIMO	23	24	46	529	535	1.058	2.031	2.112
018	SAN VINCENZO	12	12	15	146	146	287	456	462
019	SASSETTA	1	1	1	46	46	78	55	55
020	SUVERETO	3	3	6	63	65	116	224	227
	TOTALE PROVINCIA	530	546	937	7.603	7.825	16.149	23.114	24.441

per epoca di costruzione

COSTRUZIONE										Codice dei Comuni
- 1971	1972 - 1975		1976 - 1980		dopo il 1980		TOTALE			
Stanze	Abitazioni	Stanze	Abitazioni	Stanze	Abitazioni	Stanze	Abitazioni	Stanze		
772	91	408	110	485	8	40	833	3.480	001	
5.339	414	2.014	473	2.149	37	151	3.938	16.685	002	
1.644	191	854	113	475	11	39	1.367	5.874	003	
629	97	403	76	291	7	28	808	3.186	004	
63	14	49	26	80	—	—	106	372	005	
3.859	280	1.285	339	1.473	41	186	2.680	11.559	006	
12.367	841	3.910	711	3.049	70	333	7.626	32.675	007	
4.358	842	3.806	786	3.372	82	334	4.348	19.199	008	
63.896	2.696	11.902	3.116	13.625	189	854	55.661	236.285	009	
1.049	111	525	80	298	13	57	892	3.654	010	
689	79	361	80	335	3	11	703	3.043	011	
16.870	472	2.046	765	3.291	126	576	13.471	51.215	012	
1.136	51	212	85	384	5	17	921	3.778	013	
4.246	249	1.062	327	1.435	27	119	3.730	15.421	014	
446	60	239	43	164	3	12	930	3.546	015	
86	26	89	22	69	2	5	374	1.401	016	
12.331	951	4.215	905	3.858	99	427	10.002	43.396	017	
3.885	178	749	243	1.091	22	88	2.541	10.748	018	
126	8	38	16	78	1	9	238	951	019	
798	113	494	119	517	11	59	1.013	4.306	020	
134.589	7.764	34.661	8.435	36.519	757	3.345	112.182	470.774		

per numero di stanze

CON STANZE											Codice dei Comuni
panti	4			5			6 e più				
	Abitazioni	Occupanti		Abitazioni	Occupanti		Abitazioni	Stanze	Occupanti		
		Famiglie	Componenti		Famiglie	Componenti			Famiglie	Componenti	
483	307	327	990	141	154	516	123	843	137	515	001
2.350	1.542	1.616	4.881	739	823	2.655	509	3.653	585	2.003	002
698	473	481	1.335	304	311	949	210	1.425	218	654	003
525	283	289	784	144	149	447	75	539	77	240	004
78	34	34	114	8	10	20	10	66	10	40	005
1.184	1.066	1.168	3.214	547	634	1.915	394	2.746	472	1.504	006
4.173	2.720	2.869	8.339	1.689	1.817	5.807	1.085	7.531	1.174	4.061	007
1.732	1.810	1.945	5.755	995	1.112	3.648	638	4.508	749	2.571	008
29.347	21.974	24.670	68.271	12.866	15.147	43.836	6.805	45.528	8.491	24.424	009
401	335	341	846	181	183	551	97	693	99	299	010
289	260	275	716	138	142	419	112	813	123	348	011
9.537	5.122	5.531	15.677	2.143	2.418	7.398	849	5.666	987	3.182	012
483	315	329	942	214	219	705	101	678	103	311	013
1.871	1.365	1.421	3.922	767	818	2.524	450	3.119	477	1.505	014
518	398	410	1.028	130	136	384	58	398	58	161	015
262	130	132	361	44	45	121	30	208	31	76	016
5.315	3.654	3.913	10.761	2.400	2.694	7.851	1.365	9.606	1.576	4.880	017
1.167	1.064	1.100	3.203	579	603	1.881	284	1.925	309	974	018
116	73	79	190	35	40	113	28	226	32	86	019
602	376	385	1.176	203	220	741	144	986	159	528	020
61.131	43.301	47.315	132.505	24.267	27.675	82.481	13.367	91.157	15.867	48.362	

TAV. 19 - Abitazioni occupate

Codice dei Comuni	COMUNI	TOTALE ABITAZIONI		ABITAZIONI						
		Numero	Stanze	ACQUA POTABILE					Nell'abitazione	
				Di acquedotto			Di pozzo o cisterna	TOTALE	1	2 o più
				Nell'abitazione	Fuori dell'abitazione	TOTALE				
001	BIBBONA	833	3.480	669	5	674	144	818	728	68
002	CAMPIGLIA MARITTIMA	3.938	16.685	3.714	22	3.736	161	3.897	3.442	425
003	CAMPO NELL'ELBA	1.367	5.874	1.276	9	1.285	60	1.345	1.089	241
004	CAPOLIVERI	808	3.186	741	9	750	53	803	675	87
005	CAPRAIA ISOLA	106	372	103	1	104	1	105	89	11
006	CASTAGNETO CARDUCCI	2.680	11.559	2.205	14	2.219	257	2.476	2.272	341
007	CECINA	7.626	32.675	7.450	42	7.492	116	7.608	6.343	1.192
008	COLLESALVETTI	4.348	19.199	3.935	40	3.975	271	4.246	3.663	530
009	LIVORNO	55.661	236.285	54.867	243	55.110	400	55.510	45.945	8.057
010	MARCIANA	892	3.654	837	19	856	22	878	751	97
011	MARCIANA MARINA	703	3.043	683	3	686	7	693	553	113
012	PIOMBINO	13.471	51.215	13.243	67	13.310	99	13.409	11.697	1.293
013	PORTO AZZURRO	921	3.778	859	8	867	48	915	767	133
014	PORTOFERRAIO	3.730	15.421	3.236	47	3.283	387	3.670	3.134	430
015	RIO MARINA	930	3.546	910	3	913	8	921	752	58
016	RIO NELL'ELBA	374	1.401	365	5	370	1	371	348	13
017	ROSIGNANO MARITTIMO	10.002	43.396	9.600	53	9.653	287	9.940	8.593	1.235
018	SAN VINCENZO	2.541	10.748	2.511	17	2.528	12	2.540	2.198	313
019	SASSETTA	238	951	215	2	217	8	225	205	18
020	SUVERETO	1.013	4.306	838	9	847	119	966	888	77
	TOTALE PROVINCIA	112.182	470.774	108.257	618	108.875	2.461	111.336	94.132	14.732

TAV. 20 - Abitazioni occupate per figura giuridica

Codice dei Comuni	COMUNI	ABITAZIONI OCCUPATE									
		PERSONA FISICA		IMPRESE		COOPERATIVE EDILIZIE A PROPRIETÀ INDIVIDUALE E INDIVISA		STATO, REGIONI, PROVINCE COMUNI, IACP		ENTI PREVIDENZIALI	
		Abitazioni	Stanze	Abitazioni	Stanze	Abitazioni	Stanze	Abitazioni	Stanze	Abitazioni	Stanze
001	BIBBONA	727	3.090	6	24	—	—	60	220	—	—
002	CAMPIGLIA MARITTIMA	3.727	15.821	17	62	51	201	116	480	—	—
003	CAMPO NELL'ELBA	1.295	5.580	4	16	1	4	63	257	—	—
004	CAPOLIVERI	783	3.090	6	22	—	—	17	62	—	—
005	CAPRAIA ISOLA	85	303	8	21	—	—	12	42	—	—
006	CASTAGNETO CARDUCCI	2.461	10.599	15	88	—	—	99	407	—	—
007	CECINA	7.301	31.180	85	455	42	214	179	721	1	5
008	COLLESALVETTI	3.937	17.419	151	681	61	272	166	679	2	7
009	LIVORNO	41.958	183.444	2.036	8.696	972	4.445	9.169	33.334	391	1.734
010	MARCIANA	875	3.596	2	7	6	17	8	31	—	—
011	MARCIANA MARINA	684	2.972	1	2	2	8	13	48	—	—
012	PIOMBINO	11.366	43.018	846	3.456	208	964	850	3.004	34	140
013	PORTO AZZURRO	847	3.471	5	17	1	4	66	274	—	—
014	PORTOFERRAIO	3.012	12.633	36	148	62	286	561	2.101	2	8
015	RIO MARINA	877	3.329	14	56	5	15	33	138	—	—
016	RIO NELL'ELBA	367	1.375	—	—	—	—	7	26	—	—
017	ROSIGNANO MARITTIMO	9.149	39.486	214	1.162	340	1.542	249	969	4	18
018	SAN VINCENZO	2.433	10.275	34	153	20	86	38	156	2	6
019	SASSETTA	211	837	3	11	—	—	22	94	—	—
020	SUVERETO	947	4.008	1	4	2	9	61	276	—	—
	TOTALE PROVINCIA	93.042	395.526	3.484	15.081	1.773	8.067	11.789	43.319	436	1.918

per servizio installato

FORNITE DI										ABITAZIONI SFORNITE DI ACQUA POTABILE E GABINETTO	Codice dei Comuni
GABINETTO						BAGNO	ELETTICITÀ	RISCALDAMENTO			
		Fuori dell'abitazione		TOTALE				Impianto fisso	Con apparecchi singoli		
TOTALE	di cui con scarico	TOTALE	di cui con scarico	Numero	di cui con scarico						
796	764	29	22	825	786	739	829	352	466	2	001
3.867	3.757	60	46	3.927	3.803	3.693	3.923	1.852	2.023	—	002
1.330	1.323	30	23	1.360	1.346	1.291	1.364	361	928	1	003
762	679	20	14	782	693	713	804	156	545	1	004
100	92	5	2	105	94	96	106	17	70	—	005
2.613	2.525	49	33	2.662	2.558	2.517	2.670	1.263	1.329	3	006
7.535	7.170	72	50	7.607	7.220	7.366	7.613	4.228	3.241	—	007
4.193	3.919	114	59	4.307	3.978	4.054	4.335	2.843	1.453	2	008
54.002	53.330	1.606	1.201	55.608	54.531	50.118	55.567	30.435	22.373	9	009
848	798	29	13	877	811	792	880	170	622	—	010
666	601	26	16	692	617	615	699	195	419	—	011
12.990	12.317	427	342	13.417	12.659	12.431	13.455	5.227	7.772	—	012
900	858	14	11	914	869	837	913	301	546	1	013
3.564	3.249	116	65	3.680	3.314	3.240	3.723	1.192	2.099	5	014
810	782	66	52	876	834	723	928	168	642	7	015
361	350	4	3	365	353	305	374	54	290	1	016
9.828	9.322	123	94	9.951	9.416	9.542	9.979	5.231	4.609	—	017
2.511	2.401	24	22	2.535	2.423	2.472	2.540	1.274	1.205	—	018
223	212	9	7	232	219	184	234	43	189	1	019
965	912	41	29	1.006	941	879	1.003	410	587	—	020
108.864	105.361	2.864	2.104	111.728	107.465	102.807	111.939	55.772	51.408	33	

del proprietario e titolo di godimento

DI CUI IN AFFITTO O AD ALTRO TITOLO														Codice dei Comuni
ALTRO PROPRIETARIO		PERSONA FISICA		IMPRESE		COOPERATIVE EDILIZIE A PROPRIETÀ INDIVIDUALE E INDIVISA		STATO, REGIONI, PROVINCE COMUNI, IACP		ENTI PREVIDENZIALI		ALTRO PROPRIETARIO		
Abitazioni	Stanze	Abitazioni	Stanze	Abitazioni	Stanze	Abitazioni	Stanze	Abitazioni	Stanze	Abitazioni	Stanze	Abitazioni	Stanze	
40	146	240	889	6	24	—	—	53	193	—	—	40	146	001
27	121	1.335	4.945	14	47	43	167	96	395	—	—	19	86	002
4	17	351	1.355	3	11	—	—	63	257	—	—	3	13	003
2	12	261	909	5	19	—	—	8	29	—	—	1	8	004
1	6	43	141	7	19	—	—	12	42	—	—	1	6	005
105	465	865	3.302	13	79	—	—	73	302	—	—	97	415	006
18	100	3.071	11.750	75	400	15	74	147	574	—	—	17	95	007
31	141	1.300	5.223	133	591	10	45	125	509	1	3	27	125	008
1.135	4.632	19.057	78.317	1.873	7.941	286	1.212	8.074	28.855	385	1.707	1.079	4.390	009
1	3	143	549	2	7	3	10	7	28	—	—	1	3	010
3	13	186	693	1	2	1	2	13	48	—	—	2	9	011
167	633	4.196	14.275	347	1.257	47	211	722	2.477	31	125	164	618	012
2	12	382	1.395	3	9	1	4	55	229	—	—	2	12	013
57	245	1.328	4.910	30	113	28	124	524	1.957	2	8	31	122	014
1	8	390	1.373	11	44	2	6	22	94	—	—	—	—	015
—	—	105	374	—	—	—	—	7	26	—	—	—	—	016
46	219	3.080	11.637	200	1.092	53	215	202	765	2	8	37	181	017
14	72	864	3.257	30	138	7	30	36	148	2	6	13	60	018
2	9	63	194	3	11	—	—	22	94	—	—	2	9	019
2	9	282	1.086	1	4	—	—	51	235	—	—	2	9	020
1.658	6.863	37.542	146.574	2.757	11.808	496	2.100	10.312	37.257	423	1.857	1.538	6.307	

Tav. 21 - Abitazioni non occupate per motivo della non occupazione


Codice dei Comuni	COMUNI	DISPONIBILI PER LA VENDITA O L'AFFITTO		UTILIZZABILI PER VACANZA		UTILIZZABILI PER LAVORO		ALTRI MOTIVI		TOTALE		di cui costruite dopo il 1971	
		Abitazioni	Stanze	Abitazioni	Stanze	Abitazioni	Stanze	Abitazioni	Stanze	Abitazioni	Stanze	Abitazioni	Stanze
001	BIBBONA	62	224	1.404	3.316	51	223	152	581	1.669	4.344	1.390	3.178
002	CAMPIGLIA MARITTIMA	134	492	306	1.156	63	260	276	1.069	779	2.977	184	672
003	CAMPO NELL'ELBA	574	1.638	1.295	4.522	35	100	93	309	1.997	6.569	818	2.598
004	CAPOLIVERI	59	145	1.165	2.655	27	62	23	56	1.274	2.918	13	34
005	CAPRAIA ISOLA	37	131	246	859	3	7	36	122	322	1.119	229	763
006	CASTAGNETO CARDUCCI	352	1.268	1.977	6.927	188	710	224	960	2.741	9.865	1.288	4.446
007	CECINA	656	2.166	1.990	6.573	46	176	371	1.422	3.063	10.337	1.395	4.703
008	COLLESALVETTI	146	554	317	1.359	57	258	314	1.229	834	3.400	341	1.316
009	LIVORNO	975	4.006	933	4.044	170	641	1.436	5.831	3.514	14.322	648	2.638
010	MARCIANA	307	1.012	1.234	4.197	18	56	121	395	1.680	5.660	428	1.428
011	MARCIANA MARINA	93	262	637	2.211	6	20	68	238	804	2.731	373	1.064
012	PIOMBINO	252	900	333	1.167	130	458	418	1.368	1.133	3.893	151	620
013	PORTO AZZURRO	20	75	450	1.694	5	19	37	163	512	1.951	134	463
014	PORTOFERRAIO	150	462	724	2.469	40	121	173	565	1.087	3.617	170	585
015	RIO MARINA	31	66	1.130	2.598	64	158	134	316	1.359	3.138	15	29
016	RIO NELL'ELBA	51	129	481	1.138	11	23	55	132	598	1.422	18	56
017	ROSIGNANO MARITTIMO	1.095	3.692	4.716	15.581	134	541	607	2.296	6.552	22.110	3.129	9.546
018	SAN VINCENZO	517	1.512	1.874	6.210	21	85	149	526	2.561	8.333	902	2.655
019	SASSETTA	26	111	98	338	23	86	58	262	205	797	21	90
020	SUVERETO	23	82	110	515	63	257	138	589	334	1.443	94	431
	TOTALE PROVINCIA	5.560	18.927	21.420	69.529	1.155	4.261	4.883	18.229	33.018	110.946	11.741	37.315

TAV. 22 - Abitazioni non occupate per servizio installato

Codice dei Comuni	COMUNI	TOTALE ABITAZIONI	ABITAZIONI CHE DISPONGONO DI					ABITAZIONI CHE NON DISPONGONO DI				
			Acqua potabile	Gabinetto	Bagno	Elettricità	Riscaldamento	Acqua potabile	Gabinetto	Bagno	Elettricità	Riscaldamento
001	BIBBONA	1.669	1.620	1.644	1.563	1.624	1.390	42	14	96	41	258
002	CAMPIGLIA MARITTIMA	779	724	744	596	746	440	38	18	132	20	235
003	CAMPO NELL'ELBA	1.997	1.983	1.975	1.931	1.985	487	14	19	65	5	1.506
004	CAPOLIVERI	1.274	17	11	12	17	3	—	6	5	—	8
005	CAPRAIA ISOLA	322	319	320	319	317	205	—	—	1	2	102
006	CASTAGNETO CARDUCCI	2.741	2.507	2.695	2.557	2.696	1.364	228	41	170	43	1.364
007	CECINA	3.063	2.996	2.994	2.929	3.000	1.329	8	4	64	21	1.399
008	COLLESALVETTI	834	779	795	615	795	707	49	30	215	29	100
009	LIVORNO	3.514	3.383	3.390	2.965	3.378	2.452	56	43	456	64	966
010	MARCIANA	1.680	1.654	1.645	1.618	1.662	724	19	25	26	16	888
011	MARCIANA MARINA	804	784	778	762	786	397	6	7	30	11	169
012	PIOMBINO	1.133	1.075	1.091	865	1.077	583	34	13	213	34	337
013	PORTO AZZURRO	512	509	503	496	505	149	2	1	15	2	99
014	PORTOFERRAIO	1.087	988	1.018	930	1.031	317	42	16	105	12	572
015	RIO MARINA	1.359	17	2	1	17	1	—	15	16	—	15
016	RIO NELL'ELBA	598	52	51	41	60	17	9	11	20	5	42
017	ROSIGNANO MARITTIMO	6.552	6.393	6.447	6.252	6.456	3.725	125	62	245	73	2.549
018	SAN VINCENZO	2.561	2.550	2.553	2.530	2.552	1.342	3	6	26	5	1.145
019	SASSETTA	205	151	174	113	172	146	54	30	89	32	59
020	SUVERETO	334	289	320	182	268	271	43	10	151	66	62
	TOTALE PROVINCIA	33.018	28.790	29.150	27.277	29.144	16.049	772	371	2.140	481	11.875

Tav. 23 - Abitazioni non occupate per figura giuridica del proprietario

Codice dei Comuni	COMUNI	PERSONA FISICA		IMPRESE		COOPERATIVE EDILIZIE A PROPRIETÀ INDIVIDUALE E INDIVISA		STATO, REGIONI PROVINCE, COMUNI, IACP		ENTI PREVIDENZIALI		ALTRO PROPRIETARIO	
		Abitazioni	Stanze	Abitazioni	Stanze	Abitazioni	Stanze	Abitazioni	Stanze	Abitazioni	Stanze	Abitazioni	Stanze
001	BIBBONA	1.599	4.131	45	125	2	3	22	83	—	—	1	2
002	CAMPIGLIA MARITTIMA	699	2.666	30	141	—	—	7	24	—	—	43	146
003	CAMPO NELL'ELBA	1.830	6.248	85	140	2	8	1	1	1	3	78	169
004	CAPOLIVERI	1.262	2.891	1	2	2	5	7	13	—	—	2	7
005	CAPRAIA ISOLA	290	1.030	31	86	—	—	1	3	—	—	—	—
006	CASTAGNETO CARDUCCI	2.538	9.004	112	417	50	242	17	68	—	—	24	134
007	CECINA	2.937	9.915	51	131	32	144	37	111	—	—	6	36
008	COLLESALVETTI	696	2.874	87	336	32	123	11	43	—	—	8	24
009	LIVORNO	3.020	12.365	252	1.055	27	111	96	333	9	32	110	426
010	MARCIANA	1.615	5.461	58	176	3	11	1	4	—	—	3	8
011	MARCIANA MARINA	771	2.660	32	57	—	—	—	—	—	—	1	14
012	PIOMBINO	981	3.303	63	236	35	175	38	112	2	8	14	59
013	PORTO AZZURRO	511	1.949	1	2	—	—	—	—	—	—	—	—
014	PORTOFERRAIO	1.050	3.469	18	77	3	14	8	28	—	—	8	29
015	RIO MARINA	1.208	2.782	133	309	—	—	4	8	—	—	14	39
016	RIO NELL'ELBA	546	1.310	52	112	—	—	—	—	—	—	—	—
017	ROSIGNANO MARITTIMO	6.143	20.618	297	1.073	57	230	25	79	1	12	29	98
018	SAN VINCENZO	2.141	7.101	403	1.173	13	41	2	7	—	—	2	11
019	SASSETTA	193	717	7	40	—	—	3	34	—	—	2	6
020	SUVERETO	298	1.301	2	8	22	91	10	36	—	—	2	7
	TOTALE PROVINCIA	30.328	101.795	1.760	5.696	280	1.198	290	987	13	55	347	1.215



parte seconda
dati provinciali

TAV. 1 — Popolazione residente per singolo anno di età, sesso e stato civile

ETÀ (anni)	MASCHI						FEMMINE					
	CELIBI	CONIUGATI	VEDOVI	SEPARATI LEGALMENTE	DIVORZIATI	TOTALE	NUBILI	CONIUGATE	VEDOVE	SEPARATE LEGALMENTE	DIVORZIATE	TOTALE
0	1.369	—	—	—	—	1.369	1.377	—	—	—	—	1.377
1	1.495	—	—	—	—	1.495	1.464	—	—	—	—	1.464
2	1.604	—	—	—	—	1.604	1.604	—	—	—	—	1.604
3	1.733	—	—	—	—	1.733	1.693	—	—	—	—	1.693
4	1.903	—	—	—	—	1.903	1.767	—	—	—	—	1.767
meno di 5	8.104	—	—	—	—	8.104	7.905	—	—	—	—	7.905
5	2.024	—	—	—	—	2.024	1.980	—	—	—	—	1.980
6	2.202	—	—	—	—	2.202	2.142	—	—	—	—	2.142
7	2.384	—	—	—	—	2.384	2.208	—	—	—	—	2.208
8	2.484	—	—	—	—	2.484	2.326	—	—	—	—	2.326
9	2.456	—	—	—	—	2.456	2.365	—	—	—	—	2.365
5 - 9	11.550	—	—	—	—	11.550	11.021	—	—	—	—	11.021
10	2.480	—	—	—	—	2.480	2.322	—	—	—	—	2.322
11	2.551	—	—	—	—	2.551	2.303	—	—	—	—	2.303
12	2.489	—	—	—	—	2.489	2.388	—	—	—	—	2.388
13	2.434	—	—	—	—	2.434	2.313	—	—	—	—	2.313
14	2.508	—	—	—	—	2.508	2.433	—	—	—	—	2.433
10 - 14	12.462	—	—	—	—	12.462	11.759	—	—	—	—	11.759
15	2.451	—	—	—	—	2.451	2.453	—	—	—	—	2.453
16	2.596	11	—	1	—	2.608	2.582	36	1	—	—	2.619
17	2.596	12	—	—	—	2.608	2.413	62	—	—	—	2.475
18	2.419	18	—	—	—	2.437	2.232	169	1	1	—	2.403
19	2.465	44	1	—	—	2.510	1.917	309	1	5	—	2.232
15 - 19	12.527	85	1	1	—	12.614	11.597	576	3	6	—	12.182
20	2.355	70	—	1	—	2.426	1.759	482	2	7	—	2.250
21	2.258	143	—	—	—	2.401	1.391	708	1	10	1	2.111
22	2.070	290	—	5	—	2.365	1.124	968	1	21	—	2.114
23	1.747	445	—	8	—	2.200	918	1.245	2	19	1	2.185
24	1.524	707	—	8	—	2.239	699	1.398	4	25	—	2.126
20 - 24	9.954	1.655	—	22	—	11.631	5.891	4.801	10	82	2	10.786
25	1.272	955	—	20	—	2.247	518	1.604	6	49	1	2.178
26	1.064	1.153	2	13	—	2.232	427	1.691	6	44	1	2.169
27	811	1.207	1	21	—	2.040	332	1.729	14	46	2	2.123
28	645	1.485	—	21	1	2.152	242	1.705	7	39	2	1.995
29	501	1.468	1	50	—	2.020	225	1.747	11	33	3	2.019
25 - 29	4.293	6.268	4	125	1	10.691	1.744	8.476	44	211	9	10.484
30	447	1.562	1	47	6	2.063	187	1.804	9	47	10	2.057
31	389	1.745	1	34	3	2.172	178	1.884	7	50	9	2.128
32	335	1.931	4	44	5	2.319	170	2.101	18	53	14	2.356
33	332	2.163	2	50	1	2.548	150	2.270	19	50	15	2.504
34	286	2.261	6	53	9	2.615	147	2.480	25	60	15	2.727
30 - 34	1.789	9.662	14	228	24	11.717	832	10.539	78	260	63	11.772
35	260	2.472	8	48	11	2.799	159	2.611	33	55	15	2.873
36	205	1.877	3	40	7	2.132	113	2.022	18	53	13	2.219
37	179	1.955	3	52	8	2.197	136	2.110	30	58	15	2.349
38	135	1.901	6	42	10	2.094	120	1.947	29	43	29	2.168
39	160	1.928	13	42	14	2.157	107	2.026	35	41	11	2.220
35 - 39	939	10.133	33	224	50	11.379	635	10.716	145	250	83	11.829
40	191	1.986	10	42	6	2.235	147	2.224	49	43	11	2.474
41	214	2.162	10	48	6	2.440	139	2.225	62	37	26	2.489
42	173	2.190	16	34	10	2.423	131	2.306	63	55	24	2.579
43	170	2.267	12	45	15	2.509	129	2.282	78	55	14	2.558
44	163	1.974	9	33	17	2.196	125	2.035	78	33	25	2.296
40 - 44	911	10.579	57	202	54	11.803	671	11.072	330	223	100	12.396

segue TAV. 1 — Popolazione residente per singolo anno di età, sesso e stato civile

ETÀ (anni)	MASCHI						FEMMINE					
	CELIBI	CONIUGATI	VEDOVI	SEPARATI LEGALMENTE	DIVORZIATI	TOTALE	NUBILI	CONIUGATE	VEDOVE	SEPARATE LEGALMENTE	DIVORZIATE	TOTALE
45	153	1.884	13	28	8	2.086	116	2.034	80	36	15	2.281
46	139	1.924	16	33	12	2.124	121	2.037	73	34	17	2.282
47	137	1.936	17	23	16	2.129	156	1.895	102	29	14	2.196
48	165	1.918	15	28	5	2.131	112	1.852	121	29	20	2.134
49	162	1.968	21	25	11	2.187	143	1.935	159	23	21	2.281
45 - 49	756	9.630	82	137	52	10.657	648	9.753	535	151	87	11.174
50	160	2.057	23	32	9	2.281	135	2.112	168	28	16	2.459
51	144	2.027	24	33	14	2.242	156	2.080	182	22	16	2.456
52	141	2.053	20	34	8	2.256	141	2.013	220	26	16	2.416
53	145	2.068	30	24	8	2.275	167	1.949	232	30	21	2.399
54	154	1.977	32	24	10	2.197	154	1.992	250	22	17	2.435
50 - 54	744	10.182	129	147	49	11.251	753	10.146	1.052	128	86	12.165
55	143	2.006	39	31	5	2.224	172	1.923	270	27	21	2.413
56	135	2.134	47	19	9	2.344	169	2.022	330	24	19	2.564
57	124	2.080	65	21	11	2.301	192	1.894	353	30	24	2.493
58	132	2.063	60	28	17	2.300	185	1.868	442	24	25	2.544
59	107	2.187	72	17	11	2.394	176	1.908	483	19	30	2.616
55 - 59	641	10.470	283	116	53	11.563	894	9.615	1.878	124	119	12.630
60	122	2.108	90	30	11	2.361	205	1.900	548	21	31	2.705
61	116	2.361	95	19	16	2.607	220	1.928	626	31	23	2.828
62	63	1.180	59	6	5	1.313	136	992	373	15	11	1.527
63	64	1.067	46	7	10	1.194	108	889	404	8	11	1.420
64	99	1.200	68	17	9	1.393	126	951	399	7	11	1.494
60 - 64	464	7.916	358	79	51	8.868	795	6.660	2.350	82	87	9.974
65	71	1.348	95	16	10	1.540	146	1.077	491	8	9	1.731
66	92	1.583	131	15	9	1.830	184	1.260	716	14	9	2.183
67	90	1.593	141	11	4	1.839	185	1.217	728	11	13	2.154
68	101	1.570	151	18	8	1.848	187	1.187	781	5	4	2.164
69	104	1.403	164	8	6	1.685	176	1.038	838	12	3	2.067
65 - 69	458	7.497	682	68	37	8.742	878	5.779	3.554	50	38	10.299
70	94	1.370	186	12	9	1.671	215	980	815	7	8	2.025
71	70	1.283	167	9	3	1.532	188	918	822	5	10	1.943
72	66	1.156	183	6	16	1.427	198	761	878	6	5	1.848
73	57	1.065	174	4	3	1.303	164	774	948	6	4	1.896
74	50	887	173	7	5	1.122	190	610	837	8	5	1.650
70 - 74	337	5.761	883	38	36	7.055	955	4.043	4.300	32	32	9.362
75	57	786	185	5	3	1.036	144	539	908	5	3	1.599
76	36	693	190	5	—	924	136	417	796	6	7	1.362
77	35	627	179	1	1	843	130	353	816	3	1	1.303
78	37	496	167	5	—	705	111	303	754	1	5	1.174
79	21	461	165	1	1	649	117	266	766	1	1	1.151
75 - 79	186	3.063	886	17	5	4.157	638	1.878	4.040	16	17	6.589
80 - 84	73	1.313	734	11	4	2.135	404	727	3.084	8	3	4.226
85 - 89	35	394	418	4	—	851	175	154	1.625	1	1	1.956
90 - 94	5	52	136	—	1	194	65	15	491	—	2	573
95 - 99	2	5	28	—	—	35	9	1	91	—	—	101
100 E PIU'	1	1	3	—	—	5	4	—	6	—	—	10
TOTALE	66.231	94.666	4.731	1.419	417	167.464	58.273	94.951	23.616	1.624	729	179.193

TAV. 2 - Popolazione presente per singolo anno di età, sesso e stato civile

ETÀ (anni)	MASCHI						FEMMINE					
	CELIBI	CONIUGATI	VEDOVI	SEPARATI LEGALMENTE	DIVORZIATI	TOTALE	NUBILI	CONIUGATE	VEDOVE	SEPARATE LEGALMENTE	DIVORZIATE	TOTALE
0	1.366	—	—	—	—	1.366	1.384	—	—	—	—	1.384
1	1.499	—	—	—	—	1.499	1.465	—	—	—	—	1.465
2	1.599	—	—	—	—	1.599	1.592	—	—	—	—	1.592
3	1.718	—	—	—	—	1.718	1.682	—	—	—	—	1.682
4	1.891	—	—	—	—	1.891	1.770	—	—	—	—	1.770
meno di 5	8.073	—	—	—	—	8.073	7.893	—	—	—	—	7.893
5	2.027	—	—	—	—	2.027	1.976	—	—	—	—	1.976
6	2.203	—	—	—	—	2.203	2.145	—	—	—	—	2.145
7	2.377	—	—	—	—	2.377	2.204	—	—	—	—	2.204
8	2.483	—	—	—	—	2.483	2.325	—	—	—	—	2.325
9	2.451	—	—	—	—	2.451	2.345	—	—	—	—	2.345
5 - 9	11.541	—	—	—	—	11.541	10.995	—	—	—	—	10.995
10	2.474	—	—	—	—	2.474	2.317	—	—	—	—	2.317
11	2.544	—	—	—	—	2.544	2.310	—	—	—	—	2.310
12	2.488	—	—	—	—	2.488	2.381	—	—	—	—	2.381
13	2.439	—	—	—	—	2.439	2.314	—	—	—	—	2.314
14	2.527	—	—	—	—	2.527	2.434	—	—	—	—	2.434
10 - 14	12.472	—	—	—	—	12.472	11.756	—	—	—	—	11.756
15	2.480	—	—	—	—	2.480	2.443	—	—	—	—	2.443
16	2.599	10	—	1	—	2.610	2.579	35	3	—	—	2.617
17	2.618	11	—	—	—	2.629	2.410	65	2	—	—	2.477
18	2.442	22	1	—	—	2.465	2.220	167	2	1	—	2.390
19	3.566	44	1	—	—	3.611	1.912	305	1	7	—	2.225
15 - 19	13.705	87	2	1	—	13.795	11.564	572	8	8	—	12.152
20	2.788	75	—	1	—	2.864	1.743	482	2	8	—	2.235
21	2.412	150	—	—	—	2.562	1.381	704	1	10	1	2.097
22	2.177	307	—	5	—	2.489	1.100	964	1	22	—	2.087
23	1.806	443	—	9	—	2.258	901	1.242	3	18	1	2.165
24	1.589	734	—	10	—	2.333	688	1.377	3	23	—	2.091
20 - 24	10.772	1.709	—	25	—	12.506	5.813	4.769	10	81	2	10.675
25	1.321	950	—	22	—	2.293	502	1.605	6	51	1	2.165
26	1.126	1.165	2	13	1	2.307	419	1.676	7	46	1	2.149
27	873	1.232	2	25	—	2.132	336	1.719	15	50	2	2.122
28	678	1.485	—	20	1	2.184	244	1.689	7	43	3	1.986
29	521	1.497	2	49	—	2.069	223	1.735	12	32	4	2.006
25 - 29	4.519	6.329	6	129	2	10.985	1.724	8.424	47	222	11	10.428
30	476	1.574	2	46	5	2.103	185	1.792	9	48	10	2.044
31	418	1.764	2	34	3	2.221	182	1.876	7	47	7	2.119
32	358	1.948	5	44	6	2.361	170	2.095	18	53	15	2.351
33	347	2.176	2	52	1	2.578	156	2.254	19	54	15	2.498
34	311	2.285	6	54	10	2.666	154	2.477	25	61	14	2.731
30 - 34	1.910	9.747	17	230	25	11.929	847	10.494	78	263	61	11.743
35	270	2.490	8	54	12	2.834	168	2.593	32	54	16	2.863
36	218	1.900	4	44	9	2.175	112	2.018	18	51	12	2.211
37	194	1.964	3	52	8	2.221	141	2.102	31	57	16	2.347
38	140	1.892	6	45	10	2.093	128	1.929	30	44	27	2.158
39	173	1.949	13	44	15	2.194	109	2.007	34	41	10	2.201
35 - 39	995	10.195	34	239	54	11.517	658	10.649	145	247	81	11.780
40	200	2.008	11	47	6	2.272	145	2.219	50	45	11	2.470
41	227	2.190	12	51	7	2.487	134	2.219	62	37	25	2.477
42	188	2.180	20	30	10	2.428	134	2.307	62	57	25	2.585
43	191	2.265	12	46	18	2.532	128	2.269	78	53	13	2.541
44	174	1.995	9	39	20	2.237	123	2.017	80	34	24	2.278
40 - 44	980	10.638	64	213	61	11.956	664	11.031	332	226	98	12.351

segue TAV. 2 — Popolazione presente per singolo anno di età, sesso e stato civile

ETÀ (anni)	MASCHI						FEMMINE					
	CELIBI	CONIUGATI	VEDOVI	SEPARATI LEGALMENTE	DIVORZIATI	TOTALE	NUBILI	CONIUGATE	VEDOVE	SEPARATE LEGALMENTE	DIVORZIATE	TOTALE
45	163	1.915	12	28	10	2.128	114	2.030	79	36	14	2.273
46	139	1.950	16	33	12	2.150	124	2.015	71	34	15	2.259
47	142	1.945	19	25	13	2.144	153	1.896	102	29	14	2.194
48	166	1.920	17	27	9	2.139	114	1.846	118	29	21	2.128
49	178	1.970	21	26	11	2.206	148	1.929	156	24	21	2.278
45 - 49	788	9.700	85	139	55	10.767	653	9.716	526	152	85	11.132
50	173	2.052	24	34	9	2.292	139	2.104	169	29	16	2.457
51	146	2.041	23	31	14	2.255	156	2.065	187	23	15	2.446
52	151	2.057	22	32	8	2.270	142	2.011	218	26	15	2.412
53	146	2.080	33	21	9	2.289	168	1.943	236	29	21	2.397
54	163	1.984	34	23	8	2.212	155	1.989	252	21	16	2.433
50 - 54	779	10.214	136	141	48	11.318	760	10.112	1.062	128	83	12.145
55	147	2.006	38	30	5	2.226	174	1.911	278	26	21	2.410
56	139	2.145	49	18	8	2.359	172	2.013	320	23	19	2.547
57	126	2.064	62	19	13	2.284	193	1.875	357	29	24	2.478
58	134	2.053	62	26	17	2.292	188	1.849	439	25	26	2.527
59	108	2.186	71	18	12	2.395	175	1.898	484	20	28	2.605
55 - 59	654	10.454	282	111	55	11.556	902	9.546	1.878	123	118	12.567
60	121	2.086	88	25	11	2.331	208	1.879	562	23	31	2.703
61	119	2.354	90	19	15	2.597	226	1.916	617	31	23	2.813
62	64	1.174	58	7	4	1.307	139	986	371	16	12	1.524
63	62	1.077	47	7	10	1.203	111	886	404	10	12	1.423
64	95	1.185	67	18	9	1.374	130	945	391	8	11	1.485
60 - 64	461	7.876	350	76	49	8.812	814	6.612	2.345	88	89	9.948
65	73	1.332	99	17	11	1.532	146	1.067	500	8	10	1.731
66	98	1.569	128	16	9	1.820	184	1.254	712	13	9	2.172
67	90	1.580	140	13	3	1.826	186	1.218	738	11	13	2.166
68	99	1.566	153	16	7	1.841	185	1.184	780	6	4	2.159
69	107	1.404	167	8	7	1.693	183	1.038	849	12	2	2.084
65 - 69	467	7.451	687	70	37	8.712	884	5.761	3.579	50	38	10.312
70	98	1.363	187	11	9	1.668	218	973	820	7	8	2.026
71	74	1.293	170	9	3	1.549	195	919	824	5	9	1.952
72	66	1.153	186	6	16	1.427	197	753	889	6	4	1.849
73	57	1.065	179	4	3	1.308	165	774	954	7	4	1.904
74	52	895	177	8	5	1.137	192	608	845	8	5	1.658
70 - 74	347	5.769	899	38	36	7.089	967	4.027	4.332	33	30	9.389
75	58	796	187	5	3	1.049	146	541	912	4	3	1.606
76	37	687	185	4	—	913	134	418	816	6	5	1.379
77	37	632	183	1	1	854	129	354	829	3	1	1.316
78	38	490	171	5	—	704	116	303	751	1	5	1.176
79	20	456	171	1	1	649	116	265	785	1	1	1.168
75 - 79	190	3.061	897	16	5	4.169	641	1.881	4.093	15	15	6.645
80 - 84	75	1.331	749	11	4	2.170	403	741	3.133	8	4	4.289
85 - 89	36	399	419	4	—	858	183	151	1.654	1	1	1.990
90 - 94	5	51	135	—	1	192	65	12	504	—	2	583
95 - 99	2	5	25	—	—	32	10	1	94	—	—	105
100 E PIU'	1	1	3	—	—	5	4	—	6	—	—	10
TOTALE	68.772	95.017	4.790	1.443	432	170.454	58.200	94.499	23.826	1.645	718	178.888

TAV. 3 - Popolazione residente per sesso, classe di età e luogo di nascita

LUOGO DI NASCITA	Meno di 6 anni	6-13	14-18	19-24	25-44	45-64	65 e più	TOTALE
A — TOTALE								
Nello stesso Comune di residenza	12.937	25.426	17.373	16.819	45.997	40.789	25.267	184.608
In altro Comune della stessa Provincia	4.044	6.437	3.410	2.919	11.002	10.716	7.692	46.220
In altra Provincia della stessa Regione	1.795	2.658	1.460	2.452	14.749	18.079	14.126	55.317
Massa Carrara	31	46	35	93	470	541	313	1.529
Lucca	157	185	128	188	1.281	1.292	751	3.982
Pistoia	12	34	38	40	450	563	488	1.625
Firenze	115	319	198	287	1.244	1.585	1.324	5.072
Pisa	1.352	1.707	716	1.199	7.613	10.074	8.367	31.028
Arezzo	10	40	43	95	537	730	403	1.858
Siena	27	80	65	108	751	935	819	2.785
Grosseto	91	245	237	442	2.403	2.359	1.661	7.438
In altre Regioni	965	2.773	2.355	4.370	18.347	17.354	8.210	54.374
Piemonte	40	207	169	166	465	444	314	1.805
Valle d'Aosta	3	14	3	4	25	14	10	73
Lombardia	149	477	318	291	996	967	556	3.754
Trentino-Alto Adige	4	23	28	44	148	104	38	389
Bolzano-Bozen	4	15	16	28	76	37	11	187
Trento	—	8	12	16	72	67	27	202
Veneto	21	72	85	140	725	1.078	671	2.792
Friuli-Venezia Giulia	8	51	36	58	277	357	207	994
Liguria	69	259	227	223	806	893	597	3.074
Emilia-Romagna	44	147	144	165	1.014	1.508	910	3.932
Umbria	15	54	29	61	401	415	201	1.176
Marche	14	49	50	83	1.124	1.152	550	3.022
Lazio	95	289	263	416	1.544	1.202	475	4.284
Abruzzi	17	30	35	70	784	745	284	1.945
Molise	4	9	13	50	263	192	70	601
Campania	201	418	348	854	3.284	2.648	1.021	8.774
Puglia	58	161	110	327	1.281	974	415	3.326
Basilicata	3	24	17	55	312	224	90	725
Calabria	41	61	52	187	830	793	267	2.231
Sicilia	130	310	345	791	2.893	2.828	1.156	8.453
Sardegna	49	118	83	385	1.175	816	398	3.024
ITALIA	19.741	37.292	24.598	26.560	90.095	86.938	55.295	340.519
ESTERO	272	555	397	599	1.976	1.344	995	6.138
TOTALE	20.013	37.847	24.995	27.159	92.071	88.282	56.290	346.657
B — MASCHI								
Nello stesso Comune di residenza	6.523	13.080	8.670	8.757	23.718	20.353	10.486	91.587
In altro Comune della stessa Provincia	2.055	3.280	1.779	1.411	5.376	5.038	3.164	22.103
In altra Provincia della stessa Regione	905	1.346	780	1.117	6.739	8.005	5.608	24.500
Massa Carrara	18	24	18	39	225	221	106	651
Lucca	82	96	69	85	582	503	262	1.679
Pistoia	6	11	21	18	189	244	192	681
Firenze	60	175	114	126	533	669	500	2.177
Pisa	679	848	393	531	3.558	4.577	3.410	13.996
Arezzo	3	20	19	44	248	311	162	807
Siena	11	36	41	53	340	413	314	1.208
Grosseto	46	136	105	221	1.064	1.067	662	3.301
In altre Regioni	505	1.488	1.185	2.561	8.990	8.384	3.541	26.654
Piemonte	22	114	83	88	205	177	129	818
Valle d'Aosta	2	9	—	1	13	3	5	33
Lombardia	73	251	154	156	450	396	215	1.695
Trentino-Alto Adige	2	17	16	18	59	39	11	162
Bolzano-Bozen	2	11	10	11	30	16	4	84
Trento	—	6	6	7	29	23	7	78
Veneto	11	41	43	72	334	439	226	1.166
Friuli-Venezia Giulia	3	30	20	27	132	161	50	423
Liguria	36	134	122	113	370	398	230	1.403
Emilia-Romagna	25	76	75	84	464	644	325	1.693
Umbria	9	27	12	21	195	208	82	554
Marche	9	23	24	37	540	566	255	1.454
Lazio	44	164	131	249	806	610	200	2.204
Abruzzi	9	19	18	34	363	326	109	878
Molise	3	3	5	27	115	94	34	281
Campania	113	225	167	515	1.614	1.385	489	4.508
Puglia	28	89	50	221	679	512	212	1.791
Basilicata	2	18	10	30	153	117	43	373
Calabria	22	31	25	112	431	423	135	1.179
Sicilia	72	160	184	477	1.463	1.475	627	4.458
Sardegna	20	57	46	279	604	411	164	1.581
ITALIA	9.988	19.194	12.414	13.846	44.823	41.780	22.799	164.844
ESTERO	140	286	198	295	767	559	375	2.620
TOTALE	10.128	19.480	12.612	14.141	45.590	42.339	23.174	167.464

TAV. 4 - Popolazione residente in età da 6 anni in poi per grado di istruzione, sesso, classe di età, condizione professionale o non professionale

CLASSI DI ETÀ (anni) — CONDIZIONE	GRADO DI ISTRUZIONE											
	LAUREATI		DIPLOMATI		FORNITI DI LICENZA DI SCUOLA MEDIA INFERIORE		FORNITI DI LICENZA DI SCUOLA ELEMENTARE		ALFABETI PRIVI DI TITOLO DI STUDIO		ANALFABETI	
	MF	M	MF	M	MF	M	MF	M	MF	M	MF	M
TOTALE	9.332	5.675	40.063	21.124	78.589	43.650	135.049	62.167	58.131	23.042	5.480	1.678
6 - 10	—	—	—	—	—	—	1.328	674	21.951	11.287	90	45
11 - 14	—	—	—	—	4.551	2.184	14.325	7.509	505	271	38	18
15 - 19	—	—	2.414	955	20.108	10.402	2.067	1.138	109	62	98	57
20 - 24	125	38	9.724	4.697	9.873	5.644	2.463	1.164	142	50	90	38
25 - 44	5.855	3.287	19.521	11.049	26.671	14.899	36.645	15.293	2.986	895	393	167
45 - 54	1.377	906	3.492	1.867	7.558	4.712	26.539	12.566	5.787	1.700	494	157
55 - 64	1.204	851	2.740	1.499	5.333	3.407	25.359	12.037	7.719	2.399	680	238
65 e più	771	593	2.172	1.057	4.495	2.402	26.323	11.786	18.932	6.378	3.597	958
CONDIZIONE PROFESSIONALE	7.509	4.765	23.979	15.132	37.706	27.976	46.839	34.758	5.536	3.545	266	173
<i>-di cui disoccupati</i>	<i>167</i>	<i>48</i>	<i>814</i>	<i>299</i>	<i>1.820</i>	<i>863</i>	<i>1.518</i>	<i>823</i>	<i>298</i>	<i>145</i>	<i>22</i>	<i>18</i>
Imprenditori, liberi professionisti	1.227	1.103	1.180	992	1.102	908	1.079	773	61	29	—	—
Lavoratori in proprio	168	125	1.506	1.104	4.097	2.872	10.415	7.013	1.544	874	79	44
Coadiuvanti	61	25	538	258	1.455	690	2.314	719	340	79	16	3
Dirigenti e impiegati	5.938	3.423	16.223	8.962	10.228	6.789	3.298	2.409	23	15	—	—
Lavoratori dipendenti	115	89	4.532	3.816	20.824	16.717	29.733	23.844	3.568	2.548	171	126
Agricoltura	75	68	359	263	857	605	3.505	2.326	1.312	742	98	60
Imprenditori, liberi professionisti	14	13	39	31	34	25	33	22	5	4	—	—
Lavoratori in proprio	28	27	156	109	381	278	1.988	1.357	686	408	52	32
Coadiuvanti	4	1	23	13	97	59	200	44	89	5	10	3
Dirigenti e impiegati	25	23	82	67	63	44	41	34	—	—	—	—
Lavoratori dipendenti	4	4	59	43	282	199	1.243	869	532	325	36	25
Industrie	816	788	6.054	5.258	13.714	12.034	19.117	17.261	1.981	1.736	82	78
Imprenditori, liberi professionisti	25	24	78	75	147	139	223	215	—	—	—	—
Lavoratori in proprio	5	5	262	239	847	740	2.217	1.961	189	159	4	3
Coadiuvanti	4	—	55	37	161	103	200	96	18	5	—	—
Dirigenti e impiegati	744	727	3.495	2.846	2.465	1.934	971	876	5	5	—	—
Lavoratori dipendenti	38	32	2.164	2.061	10.094	9.118	15.506	14.113	1.769	1.567	78	75
Altre attività	6.618	3.909	17.566	9.611	23.135	15.337	24.217	15.171	2.243	1.067	86	35
Imprenditori, liberi professionisti	1.188	1.066	1.063	886	921	744	823	536	56	25	—	—
Lavoratori in proprio	135	93	1.088	756	2.869	1.854	6.210	3.695	669	307	23	9
Coadiuvanti	53	24	460	208	1.197	528	1.914	579	233	69	6	—
Dirigenti e impiegati	5.169	2.673	12.646	6.049	7.700	4.811	2.286	1.499	18	10	—	—
Lavoratori dipendenti	73	53	2.309	1.712	10.448	7.400	12.984	8.862	1.267	656	57	26
CONDIZIONE NON PROFESSIONALE	1.823	910	16.084	5.992	40.883	15.674	88.210	27.409	52.595	19.497	5.214	1.505
In cerca di prima occupazione	555	187	3.124	1.068	5.121	2.164	1.383	686	68	36	1	1
Scolari e studenti	48	26	5.239	2.720	16.351	8.260	16.145	8.455	22.515	11.595	—	—
Casalinghe	281	—	4.370	—	12.888	—	45.058	—	15.357	—	1.824	—
Ritirati dal lavoro	783	573	2.426	1.461	4.868	3.855	23.248	17.076	12.946	7.218	2.287	1.009
Altri	156	124	925	743	1.655	1.395	2.376	1.192	1.709	648	1.102	495

TAV. 5 - Popolazione residente attiva e non attiva per sesso e classe di età, attiva per

RAMI DI ATTIVITÀ ECONOMICA POSIZIONE NELLA PROFESSIONE	CLASSI DI											
	Meno di 14		14 - 19		20 - 24		25 - 29		30 - 34		35 - 39	
	MF	M	MF	M	MF	M	MF	M	MF	M	MF	M
CONDIZIONE PROFESSIONALE	—	—	4.887	3.138	11.808	7.440	14.263	9.355	16.201	11.236	15.599	11.066
- di cui disoccupati	—	—	574	289	1.206	495	776	326	522	234	384	182
Imprenditori, liberi professionisti	—	—	6	4	181	121	524	408	649	531	617	506
Lavoratori in proprio	—	—	76	54	720	443	1.228	818	1.813	1.171	2.204	1.451
Coadiuvanti	—	—	227	140	483	267	468	225	519	187	539	137
Dirigenti e impiegati	—	—	527	188	3.504	1.351	5.407	2.504	6.186	3.500	5.193	3.309
Lavoratori dipendenti	—	—	4.051	2.752	6.920	5.258	6.636	5.400	7.034	5.847	7.046	5.663
Agricoltura	—	—	156	122	277	190	317	208	429	234	479	264
Imprenditori, liberi professionisti	—	—	—	—	—	—	7	7	16	10	8	5
Lavoratori in proprio	—	—	28	25	83	59	114	69	209	107	258	145
Coadiuvanti	—	—	34	25	46	34	42	21	41	17	29	3
Dirigenti e impiegati	—	—	4	3	16	10	31	25	27	16	15	14
Lavoratori dipendenti	—	—	90	69	132	87	123	86	136	84	169	97
Energia, gas e acqua	—	—	39	37	196	177	278	270	405	389	312	298
Imprenditori, liberi professionisti	—	—	—	—	—	—	—	—	—	—	—	—
Lavoratori in proprio	—	—	—	—	—	—	—	—	—	—	—	—
Coadiuvanti	—	—	—	—	—	—	—	—	—	—	—	—
Dirigenti e impiegati	—	—	2	2	38	25	58	53	174	159	158	148
Lavoratori dipendenti	—	—	37	35	158	152	220	217	231	230	154	150
Ind. estratt., trasf. min., chim.	—	—	130	105	670	581	1.261	1.174	1.802	1.695	1.992	1.884
Imprenditori, liberi professionisti	—	—	—	—	—	—	1	—	3	2	3	2
Lavoratori in proprio	—	—	1	—	6	4	11	8	19	16	28	25
Coadiuvanti	—	—	4	2	6	2	4	2	6	5	5	1
Dirigenti e impiegati	—	—	9	3	83	38	218	156	425	363	586	528
Lavoratori dipendenti	—	—	116	100	575	537	1.027	1.008	1.349	1.309	1.370	1.328
Ind. lavoraz. metalli, mecc. prec.	—	—	706	670	1.315	1.189	1.451	1.315	1.673	1.547	1.599	1.466
Imprenditori, liberi professionisti	—	—	—	—	3	3	5	5	9	8	9	7
Lavoratori in proprio	—	—	5	5	33	33	65	63	83	79	110	109
Coadiuvanti	—	—	5	4	15	13	9	6	6	4	8	5
Dirigenti e impiegati	—	—	27	12	175	90	270	178	359	287	364	318
Lavoratori dipendenti	—	—	669	649	1.089	1.050	1.102	1.063	1.216	1.169	1.108	1.027
Ind. alim., tess., pelli, legno	—	—	669	323	852	396	763	402	819	457	777	451
Imprenditori, liberi professionisti	—	—	—	—	1	1	—	—	1	—	6	6
Lavoratori in proprio	—	—	3	2	53	29	92	63	145	88	180	116
Coadiuvanti	—	—	17	13	22	15	21	11	38	19	26	9
Dirigenti e impiegati	—	—	26	13	135	51	170	78	150	97	132	91
Lavoratori dipendenti	—	—	623	295	641	300	480	250	485	253	433	229
Ind. costr., install. impianti	—	—	611	592	857	794	771	725	656	616	717	696
Imprenditori, liberi professionisti	—	—	1	1	13	13	21	20	14	13	44	42
Lavoratori in proprio	—	—	10	10	82	82	136	134	160	156	211	206
Coadiuvanti	—	—	19	18	17	16	10	10	8	5	5	3
Dirigenti e impiegati	—	—	15	2	79	39	108	75	81	53	43	36
Lavoratori dipendenti	—	—	566	561	666	644	496	486	393	389	414	409
Commercio, pubbl. esercizi	—	—	1.550	862	2.748	1.422	2.660	1.433	2.801	1.519	2.933	1.603
Imprenditori, liberi professionisti	—	—	3	1	100	70	164	128	222	176	266	198
Lavoratori in proprio	—	—	20	6	351	177	575	355	888	564	1.119	673
Coadiuvanti	—	—	133	69	342	167	348	155	397	128	431	106
Dirigenti e impiegati	—	—	121	39	652	252	747	330	669	313	542	304
Lavoratori dipendenti	—	—	1.273	747	1.303	756	826	465	625	338	575	322
Trasporti e comunicazioni	—	—	197	163	1.333	1.023	1.906	1.585	2.206	1.960	2.138	1.938
Imprenditori, liberi professionisti	—	—	—	—	4	3	10	8	26	22	26	25
Lavoratori in proprio	—	—	2	2	43	41	80	78	104	100	110	106
Coadiuvanti	—	—	2	2	13	13	17	14	7	5	10	7
Dirigenti e impiegati	—	—	79	50	576	304	783	512	775	568	676	512
Lavoratori dipendenti	—	—	114	109	697	662	1.016	973	1.294	1.265	1.316	1.288
Credito, assic.; serv. imprese	—	—	132	25	691	225	901	550	841	634	627	500
Imprenditori, liberi professionisti	—	—	2	2	42	19	165	132	190	160	186	165
Lavoratori in proprio	—	—	1	1	1	—	8	4	7	2	12	9
Coadiuvanti	—	—	2	2	1	—	2	—	3	—	11	1
Dirigenti e impiegati	—	—	119	14	603	168	642	335	577	414	365	276
Lavoratori dipendenti	—	—	8	6	44	38	84	79	64	58	53	49
Pubblica amm.ne; servizi	—	—	697	239	2.869	1.443	3.955	1.693	4.569	2.185	4.025	1.966
Imprenditori, liberi professionisti	—	—	—	—	18	12	151	108	168	140	69	56
Lavoratori in proprio	—	—	6	3	68	18	147	44	198	59	176	62
Coadiuvanti	—	—	11	5	21	7	15	6	13	4	14	2
Dirigenti e impiegati	—	—	125	50	1.147	374	2.380	762	2.949	1.230	2.312	1.082
Lavoratori dipendenti	—	—	555	181	1.615	1.032	1.262	773	1.241	752	1.454	764
In cerca di prima occupazione	—	—	5.063	1.962	3.011	1.225	1.180	490	469	199	240	96
TOTALE POP. ATTIVA	—	—	9.950	5.100	14.819	8.665	15.443	9.845	16.670	11.435	15.839	11.162
Scolari e studenti	38.333	19.731	17.918	9.141	3.632	1.912	895	524	97	49	16	5
Casalinghe	—	—	845	—	2.804	—	4.430	—	6.379	—	7.021	—
Ritirati dal lavoro	—	—	15	7	20	5	23	4	44	21	80	33
Altri	19.527	9.877	1.009	874	1.142	1.049	384	318	299	212	252	179
TOTALE POP. NON ATTIVA	57.860	29.608	19.787	10.022	7.598	2.966	5.732	846	6.819	282	7.369	217

ramo di attività economica e posizione nella professione; non attiva per condizione non professionale

ETÀ (anni)

40 - 44		45 - 49		50 - 54		55 - 59		60 - 64		65 - 69		70 e più	
MF	M	MF	M	MF	M	MF	M	MF	M	MF	M	MF	M
15.708	11.429	13.683	10.212	13.557	10.296	10.395	8.123	3.499	2.503	1.341	961	894	590
352	150	284	148	294	177	209	164	37	30	1	1	—	—
621	514	481	402	508	423	505	436	236	194	149	127	172	139
2.471	1.672	2.337	1.598	2.464	1.685	2.114	1.463	1.188	841	683	503	511	333
608	174	533	137	538	157	466	192	208	92	90	45	45	21
4.677	3.243	3.415	2.467	3.231	2.418	2.519	1.906	804	548	175	117	72	47
7.331	5.826	6.917	5.608	6.816	5.613	4.791	4.126	1.063	828	244	169	94	50
741	415	889	526	1.095	706	1.025	759	406	308	241	199	151	133
20	15	10	8	21	16	22	19	8	5	4	3	9	7
377	233	476	299	571	384	610	427	267	206	177	151	121	106
53	7	51	5	58	3	36	3	22	4	8	1	3	2
17	12	17	16	29	27	41	36	9	5	3	2	2	2
274	148	335	198	416	276	316	274	100	88	49	42	16	16
289	272	256	245	272	263	171	164	18	17	4	3	—	—
1	1	—	—	—	—	—	—	—	—	—	—	—	—
—	—	—	—	—	—	—	—	—	—	—	—	—	—
—	—	—	—	—	—	—	—	—	—	—	—	—	—
131	123	108	102	132	129	74	70	5	5	—	—	—	—
157	148	148	143	140	134	97	94	13	12	4	3	—	—
2.488	2.371	2.082	2.001	1.866	1.784	1.095	1.043	159	152	13	11	6	5
3	3	3	3	4	4	1	1	1	1	—	—	—	—
14	12	19	14	17	16	14	10	10	10	3	3	3	2
2	—	7	5	6	2	7	4	1	1	—	—	—	—
743	677	529	511	491	471	256	238	45	44	1	1	2	2
1.726	1.679	1.524	1.468	1.348	1.291	817	790	102	96	9	7	1	1
1.321	1.223	1.034	972	948	892	798	761	113	110	39	37	25	24
8	7	7	6	5	5	9	9	3	3	5	5	4	4
109	104	71	69	80	78	76	73	31	30	14	14	14	14
5	3	3	1	6	2	2	2	—	—	—	—	—	—
243	212	173	154	143	131	149	137	19	18	9	9	1	1
956	897	780	742	714	676	562	540	60	59	11	9	6	5
793	504	653	438	584	427	434	345	149	117	79	63	42	33
9	9	5	4	3	3	7	7	3	2	5	4	5	5
198	147	170	133	167	128	112	90	74	59	47	40	32	24
30	12	24	4	21	4	32	18	10	6	5	2	1	1
133	105	70	59	80	67	64	57	7	5	7	5	1	1
423	231	384	238	313	225	219	173	55	45	15	12	3	2
946	918	1.113	1.094	1.268	1.257	1.061	1.047	239	234	64	61	21	18
59	58	65	63	60	60	38	38	12	12	8	8	6	5
239	236	217	217	188	188	103	102	42	40	19	18	8	8
9	5	10	3	2	1	2	1	—	—	1	—	1	1
53	45	34	31	42	39	38	35	8	6	3	2	1	1
586	574	787	780	976	969	880	871	177	176	33	33	5	3
2.976	1.625	2.564	1.451	2.494	1.402	2.093	1.251	1.074	656	546	342	446	237
274	204	237	179	217	156	204	152	100	68	58	40	74	47
1.226	720	1.109	656	1.148	650	991	575	641	383	360	223	309	159
484	140	424	114	428	140	377	160	161	75	75	42	36	15
449	262	290	202	257	172	178	131	74	64	21	16	13	9
543	299	504	300	444	284	343	233	98	66	32	21	14	7
1.934	1.740	1.548	1.452	1.512	1.414	1.014	969	244	224	44	43	28	23
27	25	12	12	19	15	17	17	8	8	4	4	6	5
150	145	151	148	165	163	126	124	55	55	21	21	6	6
8	4	5	3	5	2	3	2	4	4	—	—	3	2
635	505	446	380	435	375	303	277	82	66	8	7	9	6
1.114	1.061	934	909	888	859	565	549	95	91	11	11	4	4
528	442	389	319	327	279	313	295	122	112	56	53	56	54
164	144	95	86	90	83	124	120	67	63	38	38	43	42
15	14	18	13	14	12	14	11	7	7	3	2	4	3
4	—	2	—	3	—	1	—	—	—	1	—	—	—
305	251	215	179	162	141	138	130	34	29	11	10	9	9
40	33	59	41	58	43	36	34	14	13	3	3	—	—
3.692	1.919	3.155	1.714	3.191	1.872	2.391	1.489	975	573	255	149	119	63
56	48	47	41	89	81	83	73	34	32	27	25	25	24
143	61	106	49	114	66	68	51	61	51	39	31	14	11
13	3	7	2	9	3	6	2	10	2	—	—	1	16
1.968	1.051	1.533	833	1.460	866	1.278	795	521	306	112	65	34	16
1.512	756	1.462	789	1.519	856	956	568	349	182	77	28	45	12
162	64	59	43	38	35	27	25	3	3	—	—	—	—
15.870	11.493	13.742	10.255	13.595	10.331	10.422	8.148	3.502	2.506	1.341	961	894	590
9	3	1	1	—	—	—	—	—	—	—	—	—	—
7.804	—	7.371	—	8.368	—	8.530	—	6.594	—	6.609	—	13.023	—
214	122	431	222	1.120	727	4.766	3.149	8.231	6.101	10.502	7.506	21.112	13.295
302	185	286	179	333	193	475	266	515	261	589	275	2.220	547
8.329	310	8.089	402	9.821	920	13.771	3.415	15.340	6.362	17.700	7.781	36.355	13.842

TAV. 6 - Popolazione residente attiva e non attiva per sesso e stato civile; attiva per ramo di

RAMI DI ATTIVITÀ ECONOMICA POSIZIONE NELLA PROFESSIONE	MASCHI					
	CELIBI	CONIUGATI	VEDOVI	SEPARATI LEGALMENTE	DIVORZIATI	TOTALE
CONDIZIONE PROFESSIONALE	17.015	67.258	705	1.103	268	86.349
- di cui disoccupati	1.200	895	11	71	19	2.196
Imprenditori, liberi professionisti	473	3.167	56	86	23	3.805
Lavoratori in proprio	1.270	10.366	195	149	52	12.032
Coadiuvanti	533	1.213	12	12	4	1.774
Dirigenti e impiegati	3.548	17.530	136	326	58	21.598
Lavoratori dipendenti	11.191	34.982	306	530	131	47.140
Agricoltura, caccia, foreste, pesca	735	3.227	60	27	15	4.064
Imprenditori, liberi professionisti	13	76	2	4	—	95
Lavoratori in proprio	323	1.833	33	14	8	2.211
Coadiuvanti	79	44	1	1	—	125
Dirigenti e impiegati	29	134	4	—	1	168
Lavoratori dipendenti	291	1.140	20	8	6	1.465
Energia, gas e acqua	335	1.760	12	26	2	2.135
Imprenditori, liberi professionisti	—	1	—	—	—	1
Lavoratori in proprio	—	—	—	—	—	—
Coadiuvanti	—	—	—	—	—	—
Dirigenti e impiegati	69	726	9	11	1	816
Lavoratori dipendenti	266	1.033	3	15	1	1.318
Industrie estrattive, trasformazione minerali, chimiche	1.408	11.198	64	116	20	12.806
Imprenditori, liberi professionisti	—	15	—	1	—	16
Lavoratori in proprio	13	104	1	2	—	120
Coadiuvanti	5	19	—	—	—	24
Dirigenti e impiegati	163	2.819	17	29	4	3.032
Lavoratori dipendenti	1.227	8.241	46	84	16	9.614
Industrie lavorazione metalli, meccanica precisione	2.524	7.490	70	107	15	10.206
Imprenditori, liberi professionisti	5	56	1	—	—	62
Lavoratori in proprio	73	571	18	9	—	671
Coadiuvanti	20	18	1	1	—	40
Dirigenti e impiegati	222	1.300	10	14	1	1.547
Lavoratori dipendenti	2.204	5.545	40	83	14	7.886
Industrie alimentari, tessili, pelli, legno, altre	1.008	2.862	26	45	15	3.956
Imprenditori, liberi professionisti	8	31	1	—	1	41
Lavoratori in proprio	88	810	8	9	4	919
Coadiuvanti	35	79	—	—	—	114
Dirigenti e impiegati	112	502	4	9	2	629
Lavoratori dipendenti	765	1.440	13	27	8	2.253
Industria costruzioni, installazioni impianti edilizia	1.972	5.902	80	73	25	8.052
Imprenditori, liberi professionisti	30	300	1	1	1	333
Lavoratori in proprio	176	1.196	13	10	2	1.397
Coadiuvanti	39	23	1	—	—	63
Dirigenti e impiegati	82	278	3	1	—	364
Lavoratori dipendenti	1.645	4.105	62	61	22	5.895
Commercio, pubblici esercizi; riparazioni di veicoli	3.196	10.182	165	200	60	13.803
Imprenditori, liberi professionisti	168	1.193	20	33	5	1.419
Lavoratori in proprio	461	4.478	102	70	30	5.141
Coadiuvanti	323	967	8	9	4	1.311
Dirigenti e impiegati	498	1.534	18	34	10	2.094
Lavoratori dipendenti	1.746	2.010	17	54	11	3.838
Trasporti e comunicazioni	1.992	10.209	87	201	45	12.534
Imprenditori, liberi professionisti	5	131	2	3	3	144
Lavoratori in proprio	83	873	10	20	3	989
Coadiuvanti	16	40	1	1	—	58
Dirigenti e impiegati	663	2.813	19	58	9	3.562
Lavoratori dipendenti	1.225	6.352	55	119	30	7.781
Credito e assicurazione; servizi imprese; noleggio	608	2.767	36	63	14	3.488
Imprenditori, liberi professionisti	134	869	19	23	9	1.054
Lavoratori in proprio	6	68	1	2	1	78
Coadiuvanti	2	1	—	—	—	3
Dirigenti e impiegati	391	1.519	10	32	4	1.956
Lavoratori dipendenti	75	310	6	6	—	397
Pubblica amministrazione; servizi pubblici e privati	3.237	11.661	105	245	57	15.305
Imprenditori, liberi professionisti	110	495	10	21	4	640
Lavoratori in proprio	47	433	9	13	4	506
Coadiuvanti	14	22	—	—	—	36
Dirigenti e impiegati	1.319	5.905	42	138	26	7.430
Lavoratori dipendenti	1.747	4.806	44	73	23	6.693
In cerca di prima occupazione	3.655	448	2	29	8	4.142
TOTALE POPOLAZIONE ATTIVA	20.670	67.706	707	1.132	276	90.491
Scolari, e studenti	31.271	92	—	3	—	31.366
Casalinghe	—	—	—	—	—	—
Ritirati dal lavoro	1.446	25.599	3.797	237	113	31.192
Altri	12.844	1.269	227	47	28	14.415
TOTALE POPOLAZIONE NON ATTIVA	45.561	26.960	4.024	287	141	76.973

attività economica e posizione nella professione; non attiva per condizione non professionale

FEMMINE						MASCHI E FEMMINE					
NUBILI	CONIUGATE	VEDOVE	SEPARATE LEGALMENTE	DIVORZiate	TOTALE	CELIBI E NUBILI	CONIUGATI	VEDOVI	SEPARATI LEGALMENTE	DIVORZIATI	TOTALE
8.460	23.805	1.970	883	368	35.486	25.475	91.063	2.675	1.986	636	121.835
969	7.300	65	84	25	2.443	2.169	2.195	76	155	44	4.639
133	612	72	12	15	844	606	3.779	128	98	38	4.649
513	4.655	482	84	43	5.777	1.783	15.021	677	233	95	17.809
280	2.595	53	12	10	2.950	813	3.808	65	24	14	4.724
3.947	9.274	391	360	140	14.112	7.495	26.804	527	686	198	35.710
3.587	6.669	972	415	160	11.803	14.778	41.651	1.278	945	291	58.943
150	1.881	97	9	5	2.142	885	5.108	157	36	20	6.206
2	25	2	—	1	30	15	101	4	4	1	125
59	963	53	3	2	1.080	382	2.796	86	17	10	3.291
19	273	4	—	2	298	98	317	5	1	2	423
10	30	3	—	—	43	39	164	7	—	1	211
60	590	35	6	—	691	351	1.730	55	14	6	2.156
23	69	11	1	1	105	358	1.829	23	27	3	2.240
—	—	—	—	—	—	—	1	—	—	—	1
—	—	—	—	—	—	—	—	—	—	—	—
19	41	4	—	—	64	88	767	13	11	1	880
4	28	7	1	1	41	270	1.061	10	16	2	1.359
199	501	43	12	3	758	1.607	11.699	107	128	23	13.564
—	3	—	—	—	3	—	18	—	1	—	19
4	18	3	—	—	25	17	122	4	2	—	145
4	20	—	—	—	24	9	39	—	—	—	48
102	233	14	6	1	356	265	3.052	31	35	5	3.388
89	227	26	6	2	350	1.316	8.468	72	90	18	9.964
214	518	39	34	11	816	2.738	8.008	109	141	26	11.022
1	4	—	—	—	5	6	60	1	—	—	67
1	19	—	—	—	20	74	590	18	9	—	691
2	17	—	—	—	19	22	35	1	1	—	59
123	239	6	14	3	385	345	1.539	16	28	4	1.932
87	239	33	20	8	387	2.291	5.784	73	103	22	8.273
831	1.696	78	42	11	2.658	1.839	4.558	104	87	26	6.614
1	2	1	—	—	4	9	33	2	—	1	45
36	295	16	7	—	354	124	1.105	24	16	4	1.273
14	116	2	—	1	133	49	195	2	—	1	247
112	217	5	9	3	346	224	719	9	18	5	975
668	1.066	54	26	7	1.821	1.433	2.506	67	53	15	4.074
91	165	10	2	4	272	2.063	6.067	90	75	29	8.324
1	6	1	—	—	8	31	306	2	1	1	341
1	14	2	1	—	18	177	1.210	15	11	2	1.415
1	18	—	1	1	21	40	41	1	1	1	84
62	75	2	—	2	141	144	353	5	1	2	505
26	52	5	—	1	84	1.671	4.157	67	61	23	5.979
2.280	7.849	639	198	116	11.082	5.476	18.031	804	398	176	24.885
59	368	53	8	12	500	227	1.561	73	41	17	1.919
309	2.815	385	50	37	3.596	770	7.293	487	120	67	8.737
221	2.043	46	10	5	2.325	544	3.010	54	19	9	3.636
582	1.229	39	44	25	1.919	1.080	2.763	57	78	35	4.013
1.109	1.394	116	86	37	2.742	2.855	3.404	133	140	48	6.580
458	987	59	49	17	1.570	2.450	11.196	146	250	62	14.104
1	11	2	—	1	15	6	142	4	3	4	159
1	22	1	—	—	24	84	895	11	20	3	1.013
2	16	1	—	—	19	18	56	2	1	—	77
395	760	40	38	12	1.245	1.058	3.573	59	96	21	4.807
59	178	15	11	4	267	1.284	6.530	70	130	34	8.048
618	815	28	29	5	1.495	1.226	3.582	64	92	19	4.983
33	110	5	4	—	152	167	979	24	27	9	1.206
4	19	1	1	1	26	10	87	2	3	2	104
—	27	—	—	—	27	2	28	—	—	—	30
571	610	17	22	4	1.224	962	2.129	27	54	8	3.180
10	49	5	2	—	66	85	359	11	8	—	463
3.596	9.324	966	507	195	14.588	6.833	20.985	1.071	752	252	29.893
35	83	8	—	1	127	145	578	18	21	5	767
98	490	21	22	3	634	145	923	30	35	7	1.140
17	65	—	1	1	84	31	87	—	1	1	120
1.971	5.840	261	227	90	8.389	3.290	11.745	303	365	116	15.819
1.475	2.846	676	257	100	5.354	3.222	7.652	720	330	123	12.047
4.775	1.207	25	97	6	6.110	8.430	1.655	27	126	14	10.252
13.235	25.012	1.995	980	374	41.596	33.905	92.718	2.702	2.112	650	132.087
29.161	358	1	15	—	29.535	60.432	450	1	18	—	60.901
2.776	62.867	13.431	490	214	79.778	2.776	62.867	13.431	490	214	79.778
2.248	6.141	6.733	127	117	15.366	3.694	31.740	10.530	364	230	46.558
10.853	573	1.456	12	24	12.918	23.697	1.842	1.683	59	52	27.333
45.038	69.939	21.621	644	355	137.597	90.599	96.899	25.645	931	496	214.570

TAV. 7 - Popolazione residente attiva in condizione professionale per

N. CLASSIFICAZIONE	RAMI E CLASSI DI ATTIVITÀ ECONOMICA	POSIZIONE			
		IMPRENDITORI E LIBERI PROFESSIONISTI		LAVORATORI IN PROPRIO	
		MF	M	MF	M
0	Agricoltura, caccia, foreste, pesca	125	95	3.291	2.211
01	Agricoltura e caccia	124	94	3.017	1.958
02	Foreste	—	—	24	23
03	Pesca	—	—	189	185
04	Attività connesse con agricoltura	1	1	61	45
1	Energia, gas e acqua	1	1	—	—
1A	Estrazione di combustibili - Industria petrolifera	1	1	—	—
11	Industria dell'estrazione e agglomerazione di combustibili solidi	—	—	—	—
12	Cokerie	—	—	—	—
13	Industria dell'estrazione di petrolio e gas naturali	—	—	—	—
14	Industria petrolifera	1	1	—	—
15	Industria dei combustibili nucleari	—	—	—	—
1B	Energia elettrica, gas e acqua	—	—	—	—
16	Industria produzione e distribuzione di energia elettrica e gas	—	—	—	—
17	Industria raccolta, depurazione e distribuzione di acqua	—	—	—	—
2	Industrie estrattive, manifatturiere per trasformazione minerali, chimiche	19	16	145	120
21	Industria dell'estrazione di minerali metalliferi	1	1	3	3
22	Industria della produzione e prima trasformazione dei metalli	5	3	41	27
23	Industria estrazione di minerali non metalliferi; torbiere	3	3	8	8
24	Industria della lavorazione di minerali non metalliferi	5	5	86	75
25	Industrie chimiche	5	4	7	7
26	Industria della produzione di fibre artificiali e sintetiche	—	—	—	—
3	Industrie manifatturiere per lavorazione metalli; meccanica di precisione	67	62	691	671
31	Industria della costruzione di prodotti in metallo	39	38	426	416
32	Industria costruzione e installazione di macchine e di materiale meccanico	8	4	58	58
33	Industria della costruzione, installazione e riparazione di macchine	1	1	11	10
34	Industria costruzione e installazione di impianti e riparazione di materiale elettrico	4	4	146	139
35	Industria costruzione e montaggio di autoveicoli	3	3	16	15
36	Industria della costruzione di altri mezzi di trasporto	12	12	25	24
37	Industria della costruzione di strumenti di precisione	—	—	9	9
4	Industrie manifatturiere alimentari, tessili, abbigliamento, mobilio, altre	45	41	1.273	919
41	Industrie alimentari	4	4	147	117
42	Industrie dello zucchero, delle bevande e del tabacco	5	5	15	11
43	Industrie tessili	1	1	113	14
44	Industrie delle pelli e del cuoio	2	2	25	16
45	Industrie delle calzature, di abbigliamento e affini	9	8	292	136
46	Industrie del legno e del mobile in legno	10	9	473	450
47	Industrie della carta; stampa ed editoria	6	4	81	67
48	Industrie della gomma e manufatti di materie plastiche	2	2	54	50
49	Industrie manifatturiere diverse	6	6	73	58
5	Industria costruzione e installazioni impianti per edilizia	341	333	1.415	1.397
50	Edilizia e genio civile	341	333	1.415	1.397
6	Commercio, pubblici esercizi; riparazioni di veicoli	1.919	1.419	8.737	5.141
6A	Commercio, pubblici esercizi e alberghi	1.919	1.419	7.983	4.406
61	Commercio all'ingrosso	284	245	467	337
62	Commercio all'ingrosso di materiali da recupero	6	5	34	29
63	Intermediari del commercio	725	642	260	209
64	Commercio al minuto alimentari, abbigliamento; farmacie	452	233	4.917	2.493
65	Commercio al minuto veicoli, carburanti, libri, articoli vari	171	115	1.210	700
66	Pubblici esercizi ed esercizi alberghieri	281	179	1.095	638
6B	Riparazioni di beni di consumo e di veicoli	—	—	754	735
67	Riparazioni di beni di consumo e di veicoli	—	—	754	735
7	Trasporti e comunicazioni	159	144	1.013	989
71	Ferrovie	1	1	3	3
72	Altri trasporti terrestri	40	29	799	784
73	Trasporti fluviali, lacuali e lagunari	—	—	1	1
74	Trasporti marittimi e cabotaggio	2	2	—	—
75	Trasporti aerei	—	—	—	—
76	Attività connesse ai trasporti	53	50	81	80
77	Agenzie di viaggio, intermediari dei trasporti, magazzini	63	62	129	121
79	Comunicazioni	—	—	—	—
8	Credito e assicurazione; servizi alle imprese; noleggio	1.206	1.054	104	78
8A	Credito e assicurazione	95	83	11	11
81	Istituti di credito	—	—	—	—
82	Assicurazione	95	83	11	11
8B	Servizi prestati alle imprese; noleggio	1.111	971	93	67
83	Ausiliari finanziari; servizi alle imprese	1.104	966	62	45
84	Noleggio di beni mobili	7	5	31	22
9	Pubblica amministrazione; servizi pubblici e privati	767	640	1.140	506
9A	Pubblica amministrazione	—	—	—	—
91	Pubblica amministrazione, difesa, sicurezza sociale	—	—	—	—
9B	Servizi pubblici e privati	767	640	1.140	506
92	Servizi di igiene, amministrazione di cimiteri	9	6	16	6
93	Istruzione	20	12	12	7
94	Ricerca e sviluppo	5	3	—	—
95	Sanità e servizi veterinari	570	496	112	95
96	Altri servizi sociali	19	4	—	—
97	Servizi ricreativi e culturali	125	110	46	32
98	Servizi personali	19	9	954	366
99	Rappresentanze diplomatiche, organizzazioni internazionali, forze armate alleate	—	—	—	—
	TOTALE	4.649	3.805	17.809	12.032

sesso, posizione nella professione, ramo e classe di attività economica

NELLA PROFESSIONE								N. CLASSIFI- CAZIONE
COADIUVANTI		DIRIGENTI E IMPIEGATI		LAVORATORI DIPENDENTI		TOTALE		
MF	M	MF	M	MF	M	MF	M	
423	125	211	168	2.156	1.465	6.206	4.064	0
386	96	105	85	1.713	1.049	5.345	3.282	01
1	—	6	4	77	75	108	102	02
26	26	7	6	235	233	457	450	03
10	3	93	73	131	108	296	230	04
—	—	880	816	1.359	1.318	2.240	2.135	1
—	—	513	489	609	587	1.123	1.077	1A
—	—	2	2	11	11	13	13	11
—	—	1	1	9	9	10	10	12
—	—	7	6	21	19	28	25	13
—	—	490	467	540	525	1.031	993	14
—	—	13	13	28	23	41	36	15
—	—	367	327	750	731	1.117	1.058	1B
—	—	360	323	717	698	1.077	1.021	16
—	—	7	4	33	33	40	37	17
48	24	3.388	3.032	9.964	9.614	13.564	12.806	2
—	—	47	44	285	282	336	330	21
28	13	1.906	1.751	5.647	5.591	7.627	7.385	22
1	1	41	32	379	364	432	408	23
14	8	268	227	1.473	1.272	1.846	1.587	24
5	2	1.125	977	2.176	2.102	3.318	3.092	25
—	—	1	1	4	3	5	4	26
59	40	1.932	1.547	8.273	7.886	11.022	10.206	3
35	23	721	566	3.510	3.415	4.731	4.458	31
6	4	92	65	461	436	625	567	32
2	2	46	37	34	34	94	84	33
13	8	193	152	691	631	1.047	934	34
—	—	548	447	2.232	2.063	2.799	2.528	35
3	3	314	270	1.283	1.251	1.637	1.560	36
—	—	18	10	62	56	89	75	37
247	114	975	629	4.074	2.253	6.614	3.956	4
88	44	161	111	578	394	978	670	41
3	—	177	123	299	252	499	391	42
10	1	67	32	428	111	619	159	43
5	1	15	10	110	53	157	82	44
52	12	100	55	1.044	154	1.497	365	45
50	38	84	43	663	611	1.280	1.151	46
19	11	190	139	401	283	697	504	47
7	3	120	81	323	241	506	377	48
13	4	61	35	228	154	381	257	49
84	63	505	364	5.979	5.895	8.324	8.052	5
84	63	505	364	5.979	5.895	8.324	8.052	50
3.636	1.311	4.013	2.094	6.580	3.838	24.885	13.803	6
3.567	1.255	3.895	2.035	5.452	2.756	22.816	11.871	6A
204	73	1.159	711	743	608	2.857	1.974	61
12	9	13	5	25	24	90	72	62
72	19	235	185	7	7	1.299	1.062	63
2.082	726	1.315	514	2.067	817	10.833	4.783	64
439	144	841	425	687	400	3.348	1.784	65
758	284	332	195	1.923	900	4.389	2.196	66
69	56	118	59	1.128	1.082	2.069	1.932	6B
69	56	118	59	1.128	1.082	2.069	1.932	67
77	58	4.807	3.562	8.048	7.781	14.104	12.534	7
1	1	723	672	1.194	1.157	1.922	1.834	71
54	42	401	300	1.680	1.657	2.974	2.812	72
—	—	36	36	31	31	68	68	73
—	—	277	258	479	469	758	729	74
—	—	22	16	24	24	46	40	75
6	3	1.092	801	2.891	2.864	4.123	3.798	76
16	12	1.283	902	868	841	2.359	1.938	77
—	—	973	577	881	738	1.854	1.315	79
30	3	3.180	1.956	463	397	4.983	3.488	8
13	1	1.788	1.367	82	40	1.989	1.502	8A
—	—	1.499	1.244	76	38	1.575	1.282	81
13	1	289	123	6	2	414	220	82
17	2	1.392	589	381	357	2.994	1.986	8B
13	1	1.365	568	324	301	2.868	1.881	83
4	1	27	21	57	56	126	105	84
120	36	15.819	7.430	12.047	6.693	29.893	15.305	9
—	—	5.485	3.902	4.936	4.210	10.421	8.112	9A
—	—	5.485	3.902	4.936	4.210	10.421	8.112	91
120	36	10.334	3.528	7.111	2.483	19.472	7.193	9B
1	1	73	51	1.151	626	1.250	690	92
5	1	6.928	1.748	1.232	285	8.197	2.053	93
—	—	118	89	14	12	137	104	94
15	5	1.685	759	1.849	737	4.231	2.092	95
—	—	958	523	456	147	1.433	674	96
18	9	279	158	294	218	762	527	97
81	20	28	15	1.951	303	3.033	713	98
—	—	265	185	164	155	429	340	99
4.724	1.774	35.710	21.598	58.943	47.140	121.835	86.349	

TAV. 8 - Popolazione residente attiva in condizione professionale per sesso e professione

N. CLASSIFICAZIONE	PROFESSIONI	MF	M	N. CLASSIFICAZIONE	PROFESSIONI	MF	M
1	Professioni liberali, tecniche, scientifiche, e assimilate	16.715	9.326	1.74	Altri ingegneri	370	369
1.1	Professori, insegnanti, e assimilati	6.473	1.585	1.75	Architetti	95	88
1.11	Professori universitari e assimilati	221	133	1.76	Geometri e periti edili	420	409
1.12	Professori di scuola secondaria superiore e assimilati	1.302	568	1.77	Periti industriali, periti chimici, e assimilati	387	361
1.13	Professori di scuola media e assimilati	1.415	334	1.78	Disegnatori tecnici e cartografi	359	345
1.14	Insegnanti di scuola elementare e assimilati	2.476	182	1.79	Tecnici di impianti nucleari	39	34
1.15	Presidi, capi di istituti di istruzione, direttori didattici	96	62	1.8	Matematici, statistici, economisti e commercialisti	386	306
1.16	Insegnanti non altrove classificati	946	300	1.81	Matematici, statistici, economisti, sociologi	20	14
1.17	Cultori di discipline non altrove classificati	17	6	1.82	Commercialisti e assimilati	366	292
1.2	Scrittori, giornalisti, artisti, e assimilati	412	318	1.9	Impiegati tecnici	3.090	2.867
1.21	Scrittori, giornalisti e pubblicisti	96	76	1.91	Tecnici con mansioni direttive e di concetto (escluse le professioni agricole)	1.472	1.379
1.22	Pittori, scultori, e assimilati	122	96	1.92	Tecnici con mansioni esecutive (escluse le professioni agricole)	1.618	1.488
1.23	Registi, direttori artistici, coreografi e tecnici dello spettacolo	24	14	2	Professioni amministrative e assimilate	24.173	16.899
1.24	Musicisti, orchestrali, artisti lirici, attori	74	50	2.1	Imprenditori e direttori imprese e pubblica amministrazione	1.129	948
1.25	Artisti di varietà e assimilati	19	8	2.11	Imprenditori titolari e amministratori delegati di imprese industriali, dei trasporti, del credito e dei servizi	594	531
1.26	Atleti, allenatori, e assimilati	77	74	2.12	Imprenditori titolari e amministratori delegati di imprese commerciali	257	186
1.3	Membri del clero e assimilati	125	115	2.13	Imprenditori titolari e amministratori delegati di pubblici esercizi	57	37
1.31	Arcivescovi, vescovi diocesani e superiori generali	15	5	2.14	Direttori e categorie similari delle industrie, trasporti, credito e servizi	104	97
1.32	Parroci e altri sacerdoti addetti alla cura delle anime	105	105	2.15	Direttori e categorie similari del commercio	53	41
1.33	Ministri di culti non cattolici	5	5	2.16	Direttori e categorie similari dei pubblici esercizi	45	37
1.4	Medici, farmacisti, ostetriche, infermieri e tecnici sanitari	3.882	1.934	2.17	Direttori generali e categorie similari della pubblica amministrazione	19	19
1.41	Medici chirurghi generici	813	716	2.2	Impiegati amministrativi con mansioni direttive e di concetto	9.088	5.872
1.42	Medici chirurghi specialisti	216	167	2.21	Impiegati amministrativi con mansioni direttive e di concetto	5.197	3.598
1.43	Dentisti	64	62	2.22	Bibliotecari, impiegati di archivio, e assimilati	59	26
1.44	Farmacisti	207	98	2.23	Cancellieri e ufficiali giudiziari	55	43
1.45	Ostetriche	65	—	2.24	Capistazione e assimilati	199	189
1.46	Infermieri e assimilati	1.896	619	2.25	Titolari uffici postali, telegrafici, e assimilati	30	23
1.47	Operatori radiografici, ottici, odontotecnici, e assimilati	264	207	2.26	Analisti e programmatori di calcolatori elettronici e di macchine contabili	195	167
1.48	Assistenti, tecnici sanitari, e assimilati	357	65	2.27	Capitreno e assimilati	186	175
1.5	Magistrati, avvocati, notai	278	251	2.28	Cassieri di negozio	159	17
1.51	Magistrati e giuristi	32	27	2.29	Contabili, economisti, cassieri non altrove classificati	3.008	1.634
1.52	Avvocati e procuratori legali	224	206	2.3	Impiegati amministrativi con mansioni esecutive	9.673	5.828
1.53	Notai	22	18	2.31	Dattilografi e stenografi	465	65
1.6	Agronomi, veterinari e biologi	156	124	2.32	Operatori di macchine contabili e calcolatrici	75	45
1.61	Agronomi; periti agrari, forestali, zootecnici; e assimilati	61	55	2.33	Operatori di macchine perforatrici	74	12
1.62	Veterinari	33	32	2.34	Operatori di calcolatori elettronici, di macchine tradizionali, e assimilati	230	151
1.63	Biologi, zoologi, naturalisti	62	37	2.35	Fattorini e bigliettai	57	48
1.7	Fisici, chimici, ingegneri, geometri, periti industriali, disegnatori e cartografi	1.913	1.826				
1.71	Fisici, astronomi, geologi	32	31				
1.72	Chimici	136	117				
1.73	Ingegneri edili	75	72				

segue TAV. 8 — Popolazione residente attiva in condizione professionale per sesso e professione

N. CLASSIFICAZIONE	PROFESSIONI	MF	M	N. CLASSIFICAZIONE	PROFESSIONI	MF	M
2.36	Portalettere e fattorini postali	416	340	4.2	Fonditori, laminatori, e assimilati	1.114	1.050
2.37	Telefonisti e telegrafisti	347	207	4.21	Fonditori, fornaioli e formatori	584	562
2.38	Pesatori e misuratori	78	72	4.22	Laminatori e trafilatori	451	409
2.39	Impiegati amministrativi non altrove classificati	7.931	4.888	4.23	Galvanoplastieri, cementatori e temperatori	79	79
2.4	Membri dei corpi armati dello stato	961	961	4.3	Fabbriferrai, tornitori, incisori, orafi, argentieri, e assimilati	7.273	7.019
2.41	Ufficiali	352	352	4.31	Fabbriferrai e fucinatori	124	116
2.42	Sottufficiali	557	557	4.32	Alesatori, fresatori e tornitori	916	888
2.43	Graduati e militari di carriera	52	52	4.33	Finitori e pulitori di prodotti meccanici	271	261
2.5	Membri dei corpi di polizia e sicurezza interna	3.322	3.290	4.34	Utensilisti ed attrezzisti di officina	122	118
2.51	Ufficiali dei carabinieri, di polizia, della guardia di finanza, dei vigili del fuoco, e assimilati	121	116	4.35	Incisori di metalli, orafi e argentieri	45	39
2.52	Ispettori generali di P. S., questori, commissari di polizia, e assimilati	18	18	4.36	Operai metallurgici non altrove classificati	5.795	5.597
2.53	Sottufficiali dei carabinieri, di polizia, della guardia di finanza, dei vigili del fuoco, e assimilati	612	610	4.4	Meccanici montatori, riparatori, di precisione, e assimilati	3.732	3.636
2.54	Carabinieri, agenti di polizia, guardie di finanza, vigili del fuoco e assimilati	2.571	2.546	4.41	Meccanici generici e riparatori meccanici	2.861	2.813
3	Professioni inerenti all'agricoltura, alla silvicoltura, all'allevamento del bestiame e alla pesca	6.011	3.913	4.42	Meccanici montatori	516	494
3.1	Conduttori e direttori di aziende agricole, forestali e zootecniche	3.655	2.248	4.43	Meccanici e riparatori meccanici di protesi	8	4
3.11	Conduttori di aziende ad ordinamento produttivo misto e assimilati	3.408	2.042	4.44	Meccanici di precisione e orologiai	172	165
3.12	Conduttori di aziende ad ordinamento produttivo specializzato e assimilati	98	78	4.45	Lubrificatori e pulitori	175	160
3.13	Conduttori allevatori e assimilati	68	54	4.5	Carpentieri in ferro, saldatori, e assimilati	3.330	3.291
3.14	Direttori e categorie simili delle aziende agricole, forestali e zootecniche	81	74	4.51	Carpentieri in ferro	1.227	1.218
3.2	Lavoratori agricoli, conducenti di macchine agricole, pastori, e assimilati	1.854	1.173	4.52	Saldatori	1.423	1.410
3.21	Lavoratori agricoli generici	1.231	603	4.53	Lamieristi e ramai	680	663
3.22	Lavoratori agricoli specializzati	364	327	4.6	Frantumatori, cementieri e operai addetti alla lavorazione dei minerali non metalliferi	1.074	884
3.23	Conducenti di macchine agricole	131	130	4.61	Frantumatori, cementieri, e assimilati	119	116
3.24	Pastori e guardiani di animali	128	113	4.62	Tagliatori, levigatori, modellatori, di pietre, e assimilati	172	107
3.3	Lavoratori forestali e carbonai	78	74	4.63	Vetrai	366	335
3.31	Lavoratori forestali e boschivi	70	67	4.64	Ceramisti e terracottai	208	145
3.32	Carbonai	8	7	4.65	Fornaci di laterizi	164	154
3.4	Pescatori, cacciatori, e assimilati	424	418	4.66	Molatori, lucidatori e smerigliatori di pietre e vetro	14	10
3.41	Pescatori e assimilati	423	417	4.67	Incisori, decoratori, mosaicisti, di pietre, ceramiche e vetro	31	17
3.42	Cacciatori	1	1	5	Professioni inerenti alla trasformazione dei prodotti	9.080	6.312
4	Professioni inerenti alla estrazione ed alla lavorazione dei minerali e dei loro prodotti	16.865	16.208	5.1	Panettieri, pastai, dolciari, macellatori, casari, vinificatori, e assimilati	1.335	964
4.1	Sondatori, perforatori, minatori, e assimilati	342	328	5.11	Mugnai e risieri	30	25
4.11	Sondatori e perforatori	34	31	5.12	Panettieri e pastai	456	352
4.12	Minatori e cavaori	155	152	5.13	Pasticcieri, caramellai, e assimilati	350	205
4.13	Manovali di miniera e di cava	109	106	5.14	Zuccherieri	27	25
4.14	Operai addetti alla estrazione e alla preparazione dei minerali non altrove classificati	44	39	5.15	Macellatori, insaccatori, salatori, e assimilati	152	123
				5.16	Conservieri	68	53
				5.17	Casari	38	28
				5.18	Vinificatori, birrai, lavoratori delle acque minerali, delle bevande alcoliche e analcoliche	84	68
				5.19	Cernitori di prodotti agricoli e addetti alla lavorazione dei prodotti alimentari non altrove classificati	130	85

segue TAV. 8 — Popolazione residente attiva in condizione professionale per sesso e professione

N. CLASSIFICAZIONE	PROFESSIONI	MF	M	N. CLASSIFICAZIONE	PROFESSIONI	MF	M
5.2	Selezionatori, condizionatori e confezionatori del tabacco	12	11	5.77	Pirotecnici e artigiani	16	15
5.21	Condizionatori del tabacco	9	9	5.78	Profumisti, saponieri, e assimilati	34	34
5.22	Sigarai, sigarettai e altri confezionatori del tabacco	3	2	5.79	Sorveglianti di apparecchi chimici e altri addetti alle lavorazioni chimiche non altrove classificati	1.805	1.744
5.3	Filatori, tessitori, tintori, e assimilati	242	81	5.8	Cartai, cartotecnici, tipografi, legatori, fotografi, e assimilati	661	488
5.31	Cernitori, essiccatori, lavatori, cardatori, e assimilati	22	15	5.81	Cartai e cartonai	44	31
5.32	Filatori	13	5	5.82	Cartotecnici	40	17
5.33	Tessitori	24	13	5.83	Addetti alla lavorazione e fabbricazione della carta non altrove classificati	3	1
5.34	Finitori di filati e tessuti	49	16	5.84	Compositori	266	208
5.35	Candeggiatori e tintori di filati e tessuti	20	5	5.85	Impressori	36	31
5.36	Stampatori di tessuti	6	4	5.86	Litografi, zincografi	81	63
5.37	Operai tessili non altrove classificati	108	23	5.87	Fotografi e fototecnici	159	119
5.4	Maglieristi, sarti, cappellai, tappezzieri	1.573	337	5.88	Legatori	26	13
5.41	Biancheristi e camiciai	104	10	5.89	Addetti alle lavorazioni poligrafiche e di legatoria non altrove classificati	6	5
5.42	Maglieristi e calzettai	262	44	5.9	Verificatori, imballatori, e assimilati	424	242
5.43	Sarti e confezionatori di pellicce	613	122	5.91	Verificatori di prodotti	59	51
5.44	Cravattai, cappellai, guantai, e assimilati	24	12	5.92	Imballatori, inscatolatori, imbottiglieri, e assimilati	365	191
5.45	Ricamatrici, ornatori, e assimilati	317	5	6	Professioni inerenti alle costruzioni edili e all'installazione ed esercizio impianti elettricità, gas, acqua	10.785	10.557
5.46	Bottonieri e assimilati	29	27	6.1	Capimastri, muratori, decoratori, conduttori di macchine edili, e assimilati	6.412	6.305
5.47	Tappezzieri e materassai	163	111	6.11	Capimastri	137	136
5.48	Lavoratori dell'abbigliamento e dell'arredamento non altrove classificati	61	6	6.12	Muratori	3.229	3.200
5.5	Conciatori, calzolai, pellettieri, e assimilati	586	213	6.13	Armatori cementisti e ferraioi	143	141
5.51	Conciatori e tintori di pelli, similpelli e cuoio	51	43	6.14	Stuccatori, decoratori, pittori edili	450	435
5.52	Calzolai	391	125	6.15	Pavimentatori edili, stradali, e assimilati	168	164
5.53	Borsettai, valigiai, e assimilati	84	24	6.16	Armatori di gallerie, di linee ferroviarie, e assimilati	32	30
5.54	Addetti alla lavorazione delle pelli, similpelli e del cuoio non altrove classificati	60	21	6.17	Conduttori di macchine edili e assimilati	290	286
5.6	Segatori, tornitori, falegnami, mobiliari, e assimilati	1.730	1.625	6.18	Cantonieri stradali e ferroviari	236	226
5.61	Segatori e piallatori del legname	46	33	6.19	Manovali edili, sterratori, e assimilati	1.727	1.687
5.62	Falegnami e mobiliari in legno e formica	1.030	979	6.2	Elettricisti, elettrotecnici, radiotecnici, e assimilati	3.402	3.297
5.63	Tornitori, intagliatori, incisori, del legno, e assimilati	9	5	6.21	Centralisti e cabinisti	201	177
5.64	Liutai e assimilati	22	18	6.22	Elettricisti	1.962	1.944
5.65	Bottai, carradori, e assimilati	9	8	6.23	Elettrotecnici	600	576
5.66	Carpentieri in legno	479	479	6.24	Tecnici della radio, della televisione, del cinema e operatori di proiezione	213	204
5.67	Mobiliari in canna, vimini e giunchi, cestai, canestrai, stuoiai, e assimilati	14	7	6.25	Installatori impianti di telecomunicazione	315	295
5.68	Verniciatori e lucidatori del legno e paglia	41	35	6.26	Addetti alla installazione ed esercizio di impianti elettrici non altrove classificati	111	101
5.69	Addetti alla lavorazione del legno e dei materiali legnosi non altrove classificati	80	61	6.3	Gasisti, idraulici e termoidraulici	971	955
5.7	Analizzatori, petrolieri, gommai, profumisti, e assimilati	2.517	2.351	6.31	Posatori di tubi	67	66
5.71	Analizzatori, campionatori, dosatori, e assimilati	198	172	6.32	Gasisti	32	32
5.72	Coloristi	16	15	6.33	Idraulici, stagnini e termoidraulici	728	717
5.73	Petrolieri	127	123	6.34	Conduttori di impianti termici e assimilati	144	140
5.74	Gommai	170	153				
5.75	Plasticisti	139	86				
5.76	Fiammiferai	12	9				

segue TAV. 8 — Popolazione residente attiva in condizione professionale per sesso e professione

N. CLASSIFICAZIONE	PROFESSIONI	MF	M	N. CLASSIFICAZIONE	PROFESSIONI	MF	M
7	Professioni inerenti al commercio e ai pubblici esercizi	18.954	9.447	8.32	Motoristi di aviazione a terra	4	4
7.1	Esercenti di negozio e assimilati	9.314	4.566	8.33	Addetti ai trasporti aerei non altrove classificati	7	6
7.11	Commercianti e esercenti di negozio	8.361	4.012	8.4	Noleggiatori di mezzi di trasporto, spedizionieri e altri lavoratori delle attività ausiliarie dei trasporti non altrove classificati	167	157
7.12	Esercenti di edicole e negozi di giornali	111	40	8.41	Noleggiatori di mezzi di trasporto	36	32
7.13	Commercianti ambulanti	842	514	8.42	Spedizionieri e sdoganatori	119	114
7.2	Assistenti di vendita, commessi, rappresentanti di commercio, e assimilati	5.260	2.708	8.43	Palombari e assimilati	12	11
7.21	Assistenti di vendita e assimilati	140	89	8.5	Facchini e altri lavoratori dei trasporti non altrove classificati	3.295	3.263
7.22	Commessi di vendita e banconieri	3.015	876	8.51	Facchini, caricatori e scaricatori	2.400	2.375
7.23	Rappresentanti di commercio, viaggiatori, mediatori, e assimilati	1.685	1.415	8.52	Lavoratori dei trasporti non altrove classificati	895	888
7.24	Rappresentanti e mediatori del credito e assicurazioni, dei trasporti e dei servizi	348	275	9	Professioni inerenti ai servizi	9.007	3.546
7.25	Altri lavoratori del commercio non altrove classificati	72	53	9.1	Esercenti e gestori di cinema, teatri e simili e di agenzie per la fornitura di servizi	86	60
7.3	Esercenti alberghi, caffè, e assimilati	1.758	921	9.11	Esercenti e gestori di cinema, teatri e simili	73	49
7.31	Esercenti alberghi, ristoranti e assimilati	1.070	546	9.12	Esercenti e gestori di agenzie per la fornitura di servizi	13	11
7.32	Esercenti di bar, caffè, e assimilati	688	375	9.2	Assistenti sociali, interpreti, traduttori, grafologi	202	39
7.4	Portieri, cuochi, camerieri di pubblici esercizi, baristi, e assimilati	2.622	1.252	9.21	Assistenti sociali	145	22
7.41	Portieri di alberghi, di pubblici esercizi, e assimilati	76	67	9.22	Interpreti e traduttori	46	13
7.42	Cuochi di alberghi, di pubblici esercizi, e assimilati	898	321	9.23	Grafologi e assimilati	11	4
7.43	Camerieri di alberghi e assimilati	314	103	9.3	Indossatori, assistenti di volo, guide turistiche, e assimilati	33	10
7.44	Camerieri di ristoranti, caffè, e assimilati	548	335	9.31	Indossatori	7	1
7.45	Baristi e assimilati	416	246	9.32	Fotomodelle e modelle artistiche	3	3
7.46	Guardarobieri, fattorini, inservienti di pubblici esercizi, e assimilati	370	180	9.33	Assistenti di volo e guide turistiche	23	6
8	Professioni inerenti ai trasporti	10.245	10.141	9.4	Barbieri, parrucchieri, smacchiatori, e assimilati	1.726	432
8.1	Macchinisti ferroviari, conducenti di tramvie, autisti, e assimilati	5.815	5.760	9.41	Barbieri, parrucchieri, manicure, e assimilati	1.445	385
8.11	Macchinisti ferroviari e assimilati	520	517	9.42	Smacchiatori, tintori, e assimilati	281	47
8.12	Conducenti di tramvie e simili	38	38	9.5	Spazzini, pulitori, e assimilati	901	698
8.13	Deviatori, manovratori, frenatori, ferroviari e tramviari	453	449	9.51	Spazzini, disinfestatori, e assimilati	826	649
8.14	Autisti	3.888	3.844	9.52	Pulitori, lavaggiatori di veicoli, e assimilati	75	49
8.15	Gruisti, carroponisti, e assimilati	886	882	9.6	Domestici, portieri, bidelli, guardiani, e assimilati	5.910	2.170
8.16	Conducenti di veicoli a trazione animale e assimilati	8	8	9.61	Domestici	991	62
8.17	Addetti ai trasporti terrestri non altrove classificati	22	22	9.62	Portieri di abitazione	205	118
8.2	Ufficiali di coperta, motoristi e fuochisti navali, conducenti di imbarcazioni, e assimilati	942	938	9.63	Commessi, uscieri, bidelli, inservienti di uffici pubblici e privati	3.893	1.227
8.21	Ufficiali di coperta, di macchina e piloti di porto	284	284	9.64	Sagrestani	6	1
8.22	Macchinisti, motoristi e fuochisti navali	124	123	9.65	Guardiani, custodi di aziende, guardie campestri, e assimilati	815	762
8.23	Addetti alla conduzione di imbarcazioni a motore, a remi, a vela	25	25	9.7	Addetti ai servizi non altrove classificati	85	75
8.24	Marittimi di coperta e assimilati	509	506	9.71	Addetti ai servizi non altrove classificati	85	75
8.3	Piloti, motoristi di bordo, motoristi a terra, addetti ai trasporti aerei non altrove classificati	26	23	9.9	Professioni non altrove classificabili	64	62
8.31	Piloti di aeromobili, motoristi di bordo, e assimilati	15	13	9.91	Professioni non altrove classificabili	64	62
				TOTALE		121.835	86.349

TAV. 9 - Popolazione residente attiva in condizione professionale per sesso e categoria socio-professionale

N. CLASSIFI- CAZIONE	CATEGORIE SOCIO-PROFESSIONALI	MASCHI	FEMMINE	TOTALE
01	Imprenditori e lavoratori in proprio nell'agricoltura, nella silvicoltura, nell'allevamento e nella pesca	2.427	1.407	3.834
02	Altri lavoratori agricoli	1.486	691	2.177
03	Imprenditori e lavoratori in proprio nelle professioni liberali e affini	1.619	291	1.910
04	Imprenditori nell'industria, nell'edilizia, nel commercio, nei trasporti e nei servizi	1.553	530	2.083
05	Lavoratori in proprio nell'industria, nell'edilizia, nel commercio, nei trasporti e nei servizi	12.012	7.343	19.355
06	Dirigenti industriali e commerciali, alti funzionari dell'apparato legislativo e dell'amministrazione statale	194	27	221
07	Lavoratori dipendenti nelle professioni liberali e affini	5.032	7.028	12.060
08	Capi ufficio e responsabili di personale amministrativo, di addetti alle vendite e ai servizi; funzionari statali con responsabilità amministrative	4.177	1.725	5.902
09	Personale amministrativo, addetto alle vendite e ai servizi	16.497	13.228	29.725
10	Intermedi: capisquadra e sorveglianti di operai (dipendenti)	3.303	228	3.531
11	Operai specializzati e qualificati (dipendenti)	34.122	2.903	37.025
12	Manovali (dipendenti)	2.904	83	2.987
13	Forze armate (militari di carriera e militari in servizio di leva)	2.710	—	2.710
14	Persone economicamente attive non classificate altrove	62	2	64
	TOTALE	88.098	35.486	123.584

TAV. 10 - Popolazione residente occupata per ramo di attività economica, ore lavorate e posizione nella professione

RAMI DI ATTIVITÀ ECONOMICA	ORE LAVORATE							TOTALE
	Nessuna	meno di 15	da 15 a 24	da 25 a 34	da 35 a 39	40	oltre 40	
A — DIPENDENTI								
Agricoltura, caccia, foreste e pesca	187	30	61	45	83	1.168	348	1.922
Energia, gas e acqua	80	10	15	16	146	1.821	124	2.212
<i>Estrazione combustibili, industria petrolifera</i>	32	4	4	9	90	876	91	1.106
<i>Energia elettrica, gas e acqua</i>	48	6	11	7	56	945	33	1.106
Industrie estrattive, manifatturiere per trasformazione minerali; industrie chimiche	793	55	74	163	1.113	10.500	523	13.221
Industrie manifatturiere per lavorazione metalli, meccanica precisione	472	37	75	52	312	8.317	607	9.872
Industrie manifatturiere alimentari, tessili, abbigliamento, mobilio, altre	337	56	201	163	301	3.060	505	4.623
Industria costruzione e installazione impianti edilizia	404	48	79	79	321	4.660	390	5.981
Commercio, pubblici esercizi, riparazioni beni di consumo e veicoli	594	148	682	272	435	5.530	1.777	9.438
<i>Commercio, pubblici esercizi e alberghi</i>	519	141	651	251	405	4.704	1.628	8.299
<i>Riparazioni beni consumo e veicoli</i>	75	7	31	21	30	826	149	1.139
Trasporti e comunicazioni	690	75	220	320	1.946	7.255	1.965	12.471
Credito e assicurazioni, servizi ad imprese, noleggio	171	56	155	119	1.055	1.590	343	3.489
<i>Credito e assicurazione</i>	76	29	34	23	900	677	96	1.835
<i>Servizi prestati alle imprese, noleggio</i>	95	27	121	96	155	913	247	1.654
Pubblica amministrazione, servizi pubblici e privati	2.006	655	3.849	1.967	8.113	6.189	4.050	26.829
<i>Pubblica amministrazione</i>	902	57	72	173	4.107	2.046	2.856	10.213
<i>Servizi pubblici e privati</i>	1.104	598	3.777	1.794	4.006	4.143	1.194	16.616
TOTALE	5.734	1.170	5.411	3.196	13.825	50.090	10.632	90.058
B — INDIPENDENTI								
Agricoltura, caccia, foreste e pesca	371	122	145	174	91	723	2.212	3.838
Energia, gas e acqua	—	—	—	—	—	1	—	1
<i>Estrazione combustibili, industria petrolifera</i>	—	—	—	—	—	1	—	1
<i>Energia elettrica, gas e acqua</i>	—	—	—	—	—	—	—	—
Industrie estrattive, manifatturiere per trasformazione minerali; industrie chimiche	19	5	2	6	7	62	109	210
Industrie manifatturiere per lavorazione metalli, meccanica precisione	66	10	14	14	15	384	313	816
Industrie manifatturiere alimentari, tessili, abbigliamento, mobilio, altre	130	40	73	62	60	538	661	1.564
Industria costruzione e installazione impianti edilizia	201	21	25	47	40	1.056	447	1.837
Commercio, pubblici esercizi, riparazioni beni di consumo e veicoli	1.354	433	455	547	492	3.197	7.785	14.263
<i>Commercio, pubblici esercizi e alberghi</i>	1.298	417	443	526	475	2.842	7.440	13.441
<i>Riparazioni beni consumo e veicoli</i>	56	16	12	21	17	355	345	822
Trasporti e comunicazioni	134	18	28	40	29	385	614	1.248
Credito e assicurazioni, servizi ad imprese, noleggio	161	24	46	67	76	483	483	1.340
<i>Credito e assicurazione</i>	14	—	4	12	5	53	31	119
<i>Servizi prestati alle imprese, noleggio</i>	147	24	42	55	71	430	452	1.221
Pubblica amministrazione, servizi pubblici e privati	215	51	102	149	121	889	494	2.021
<i>Pubblica amministrazione</i>	—	—	—	—	—	—	—	—
<i>Servizi pubblici e privati</i>	215	51	102	149	121	889	494	2.021
TOTALE	2.651	724	890	1.106	931	7.718	13.118	27.138

TAV. 11 - Popolazione residente in età da 14 anni in poi non occupata, per sesso e numero di ore lavorate

ORE LAVORATE	DISOCCUPATI IN CERCA DI NUOVA OCCUPAZIONE		IN CERCA DI PRIMA OCCUPAZIONE		CASALINGHE	STUDENTI		RITIRATI DAL LAVORO		IN ALTRA CONDIZIONE NON PROFESSIONALE		TOTALE	
	MF	M	MF	M		MF	M	MF	M	MF	M	MF	M
Meno di 15	25	12	13	4	75	21	16	38	23	10	4	182	59
Da 15 a 24	63	13	10	4	32	35	22	27	16	2	—	169	55
Da 25 a 34	33	3	9	5	24	48	25	16	12	5	2	135	47
Da 35 a 39	72	20	10	1	22	13	9	11	6	2	1	130	37
40	414	204	36	22	42	11	7	63	52	11	9	577	294
Oltre 40	116	51	37	21	170	11	9	47	30	8	6	389	117
TOTALE	723	303	115	57	365	139	88	202	139	38	22	1.582	609

TAV. 12 - Popolazione residente in età da 19 anni in poi per sesso,

CONDIZIONE NELL'OTTOBRE 1981	LUOGO DI RESIDENZA													
	STESSO COMUNE DI RESIDENZA						ALTRO COMUNE DELLA STESSA PROVINCIA DI RESIDENZA						ALTRA PROVIN REGIONE	
	CONDIZIONE PROFESSIONALE 1976				CONDIZIONE NON PROFESSIO- NALE '76	TOTALE	CONDIZIONE PROFESSIONALE 1976				CONDIZIONE NON PROFESSIO- NALE '76	TOTALE	CONDIZIONE PRO	
	Agricol- tura	Industrie	Altre attività	Disoc- cupati			Agricol- tura	Industrie	Altre attività	Disoc- cupati			Agricol- tura	Industrie
Cond. professionale	4.941	28.451	56.675	3.256	15.599	108.922	88	742	1.375	105	508	2.818	88	386
OCCUPATI	4.780	28.081	55.667	2.248	14.324	105.100	86	728	1.343	90	471	2.718	86	371
Agricoltura	4.146	245	444	51	415	5.301	65	12	15	2	28	122	48	7
Industrie	275	23.845	7.864	682	3.705	36.371	11	603	211	14	118	957	13	277
Altre attività	359	3.991	47.359	1.515	10.204	63.428	10	113	1.117	74	325	1.639	25	87
DISOCCUPATI	161	370	1.008	1.008	1.275	3.822	2	14	32	15	37	100	2	15
Cond. non professionale	1.313	4.619	8.831	415	121.540	136.718	34	94	256	20	1.940	2.344	45	92
TOTALE	6.254	33.070	65.506	3.671	137.139	245.640	122	836	1.631	125	2.448	5.162	133	478
T O														
Cond. professionale	3.422	26.394	38.025	1.810	7.439	77.090	61	679	936	53	240	1.969	71	320
OCCUPATI	3.382	26.125	37.470	1.315	6.987	75.279	61	669	917	50	234	1.931	71	315
Agricoltura	2.836	225	376	19	181	3.637	42	10	10	1	12	75	37	7
Industrie	248	22.379	6.872	538	2.669	32.706	11	566	176	12	86	851	13	236
Altre attività	298	3.521	30.222	758	4.137	38.936	8	93	731	37	136	1.005	21	72
DISOCCUPATI	40	269	555	495	452	1.811	—	10	19	3	6	38	—	5
Cond. non professionale	754	4.052	5.077	200	28.881	38.964	22	52	77	3	381	535	30	39
TOTALE	4.176	30.446	43.102	2.010	36.320	116.054	83	731	1.013	56	621	2.504	101	359
M A														
Cond. professionale	1.519	2.057	18.650	1.446	8.160	31.832	27	63	439	52	268	849	17	66
OCCUPATI	1.398	1.956	18.197	933	7.337	29.821	25	59	426	40	237	787	15	56
Agricoltura	1.310	20	68	32	234	1.664	23	2	5	1	16	47	11	—
Industrie	27	1.466	992	144	1.036	3.665	—	37	35	2	32	106	—	41
Altre attività	61	470	17.137	757	6.067	24.492	2	20	386	37	189	634	4	15
DISOCCUPATI	121	101	453	513	823	2.011	2	4	13	12	31	62	2	10
Cond. non professionale	559	567	3.754	215	92.659	97.754	12	42	179	17	1.559	1.809	15	53
TOTALE	2.078	2.624	22.404	1.661	100.819	129.586	39	105	618	69	1.827	2.658	32	119
F E M														

luogo di residenza nel 1976, condizione nel 1976 e nel 1981

NELL'OTTOBRE 1976																TOTALE
CIA DELLA STESSA DI RESIDENZA				PROVINCIA DI ALTRA REGIONE						ESTERO						
FESSIONALE 1976		CONDIZIONE NON PROFESSIO- NALE '76	TOTALE	CONDIZIONE PROFESSIONALE 1976				CONDIZIONE NON PROFESSIO- NALE '76	TOTALE	CONDIZIONE PROFESSIONALE 1976				CONDIZIONE NON PROFESSIO- NALE '76	TOTALE	
Altre attività	Disoc- cupati			Agricol- tura	Industrie	Altre attività	Disoc- cupati			Agricol- tura	Industrie	Altre attività	Disoc- cupati			
898	53	446	1.871	108	711	1.793	218	1.141	3.971	9	137	417	19	127	709	118.291
862	42	409	1.770	107	686	1.729	193	1.076	3.791	9	125	394	11	119	658	114.037
13	1	14	83	58	13	21	3	35	130	7	3	10	—	9	29	5.665
98	6	78	472	18	423	201	52	141	835	2	84	40	3	19	148	38.783
751	35	317	1.215	31	250	1.507	138	900	2.826	—	38	344	8	91	481	69.589
36	11	37	101	1	25	64	25	65	180	—	12	23	8	8	51	4.254
212	11	1.744	2.104	44	195	389	33	2.838	3.499	3	61	115	5	662	846	145.511
1.110	64	2.190	3.975	152	906	2.182	251	3.979	7.470	12	198	532	24	789	1.555	263.802

TALE

SCHI

606	29	231	1.257	95	665	1.365	171	841	3.137	5	122	325	14	56	522	83.975
590	25	223	1.224	94	648	1.335	159	819	3.055	5	115	316	6	53	495	81.984
10	1	7	62	46	11	17	3	24	101	3	3	8	—	2	16	3.891
80	5	55	389	18	406	187	49	118	778	2	77	35	2	14	130	34.854
500	19	161	773	30	231	1.131	107	677	2.176	—	35	273	4	37	349	43.239
16	4	8	33	1	17	30	12	22	82	—	7	9	8	3	27	1.991
71	1	394	535	23	131	188	10	637	989	1	29	41	2	173	246	41.269
677	30	625	1.792	118	796	1.553	181	1.478	4.126	6	151	366	16	229	768	125.244

MINE

292	24	215	614	13	46	428	47	300	834	4	15	92	5	71	187	34.316
272	17	186	546	13	38	394	34	257	736	4	10	78	5	66	163	32.053
3	—	7	21	12	2	4	—	11	29	4	—	2	—	7	13	1.774
18	1	23	83	—	17	14	3	23	57	—	7	5	1	5	18	3.929
251	16	156	442	1	19	376	31	223	650	—	3	71	4	54	132	26.350
20	7	29	68	—	8	34	13	43	98	—	5	14	—	5	24	2.263
141	10	1.350	1.569	21	64	201	23	2.201	2.510	2	32	74	3	489	600	104.242
433	34	1.565	2.183	34	110	629	70	2.501	3.344	6	47	166	8	560	787	138.558

TAV. 13 - Stranieri residenti per classe di età e sesso; condizione professionale per settore di attività economica e posizione nella professione; condizione non professionale

CONDIZIONI	CLASSI DI ETÀ (anni)											TOTALE
	Meno di 5	5-9	10-14	15-19	20-24	25-29	30-34	35-44	45-54	55-64	65 e più	
A — MASCHI												
Condizione professionale	—	—	—	3	42	67	79	93	44	32	12	372
AGRICOLTURA	—	—	—	—	—	2	1	6	2	1	—	12
Indipendenti	—	—	—	—	—	1	1	5	2	1	—	10
Dipendenti	—	—	—	—	—	1	—	1	—	—	—	2
- di cui operai e assimilati	—	—	—	—	—	1	—	1	—	—	—	2
INDUSTRIE	—	—	—	3	8	9	13	20	10	8	2	73
Indipendenti	—	—	—	—	—	1	1	2	2	1	—	7
Dipendenti	—	—	—	3	8	8	12	18	8	7	2	66
- di cui operai e assimilati	—	—	—	3	8	7	7	7	4	4	—	40
COMMERCIO	—	—	—	—	—	7	8	9	7	6	2	39
Indipendenti	—	—	—	—	—	5	4	6	7	5	2	29
Dipendenti	—	—	—	—	—	2	4	3	—	1	—	10
- di cui operai e assimilati	—	—	—	—	—	1	1	—	—	—	—	2
ALTRE ATTIVITA'	—	—	—	—	34	49	57	58	25	17	8	248
Indipendenti	—	—	—	—	—	2	1	11	5	3	5	27
Dipendenti	—	—	—	—	34	47	56	47	20	14	3	221
- di cui operai e assimilati	—	—	—	—	18	27	25	17	5	4	—	96
Condizione non professionale	102	89	79	44	49	43	32	27	9	29	51	554
In cerca di prima occupazione	—	—	1	1	27	25	24	3	—	1	—	82
Scolari e studenti	—	71	77	42	18	10	1	—	—	—	—	220
Ritirati dal lavoro	—	—	—	—	—	—	—	3	8	23	50	84
Altri	102	18	1	1	4	8	7	20	1	5	1	168
TOTALE	102	89	79	47	91	110	111	120	53	61	63	926
B — FEMMINE												
Condizione professionale	—	—	—	1	26	22	38	32	17	10	5	151
AGRICOLTURA	—	—	—	—	1	—	3	1	2	2	2	11
Indipendenti	—	—	—	—	1	—	2	1	1	2	2	9
Dipendenti	—	—	—	—	—	—	1	—	1	—	—	2
- di cui operai e assimilati	—	—	—	—	—	—	1	—	1	—	—	2
INDUSTRIE	—	—	—	1	1	2	3	3	—	2	—	12
Indipendenti	—	—	—	—	—	—	—	—	—	1	—	1
Dipendenti	—	—	—	1	1	2	3	3	—	1	—	11
- di cui operai e assimilati	—	—	—	1	1	1	2	2	—	—	—	7
COMMERCIO	—	—	—	—	7	6	6	10	6	1	—	36
Indipendenti	—	—	—	—	4	1	1	7	4	1	—	18
Dipendenti	—	—	—	—	3	5	5	3	2	—	—	18
- di cui operai e assimilati	—	—	—	—	2	2	3	—	1	—	—	8
ALTRE ATTIVITA'	—	—	—	—	17	14	26	18	9	5	3	92
Indipendenti	—	—	—	—	1	1	1	2	1	1	1	8
Dipendenti	—	—	—	—	16	13	25	16	8	4	2	84
- di cui operai e assimilati	—	—	—	—	7	3	3	5	2	2	—	22
Condizione non professionale	97	94	71	52	71	93	96	84	52	53	74	837
In cerca di prima occupazione	—	—	—	11	15	11	16	1	1	—	—	55
Scolari e studenti	—	70	71	34	2	2	1	—	—	—	—	181
Casalinghe	—	—	—	7	54	80	77	78	43	41	53	433
Ritirati dal lavoro	—	—	—	—	—	—	1	—	4	11	15	31
Altri	97	24	—	—	—	—	1	4	4	1	6	137
TOTALE	97	94	71	53	97	115	134	116	69	63	79	988
C — TOTALE												
Condizione professionale	—	—	—	4	68	89	117	125	61	42	17	523
AGRICOLTURA	—	—	—	—	1	2	4	7	4	3	2	23
Indipendenti	—	—	—	—	1	1	3	6	3	3	2	19
Dipendenti	—	—	—	—	—	1	1	1	1	—	—	4
- di cui operai e assimilati	—	—	—	—	—	1	1	1	1	—	—	4
INDUSTRIE	—	—	—	4	9	11	16	23	10	10	2	85
Indipendenti	—	—	—	—	—	1	1	2	2	2	—	8
Dipendenti	—	—	—	4	9	10	15	21	8	8	2	77
- di cui operai e assimilati	—	—	—	4	9	8	9	9	4	4	—	47
COMMERCIO	—	—	—	—	7	13	14	19	13	7	2	75
Indipendenti	—	—	—	—	4	6	5	13	11	6	2	47
Dipendenti	—	—	—	—	3	7	9	6	2	1	—	28
- di cui operai e assimilati	—	—	—	—	2	3	4	—	1	—	—	10
ALTRE ATTIVITA'	—	—	—	—	51	63	83	76	34	22	11	340
Indipendenti	—	—	—	—	1	3	2	13	6	4	6	35
Dipendenti	—	—	—	—	50	60	81	63	28	18	5	305
- di cui operai e assimilati	—	—	—	—	25	30	28	22	7	6	—	118
Condizione non professionale	199	183	150	96	120	136	128	111	61	82	125	1.391
In cerca di prima occupazione	—	—	1	12	42	36	40	4	1	1	—	137
Scolari e studenti	—	141	148	76	20	12	2	—	—	—	—	401
Casalinghe	—	—	—	7	54	80	77	78	43	41	53	433
Ritirati dal lavoro	—	—	—	—	—	—	1	3	12	34	65	115
Altri	199	42	1	1	4	8	8	24	5	6	7	305
TOTALE	199	183	150	100	188	225	245	236	122	124	142	1.914

TAV. 14 - Famiglie residenti per ampiezza e tipo della famiglia

Prot. Pos.
Napoli 19

TIPO DELLA FAMIGLIA	FAMIGLIE CON COMPONENTI									
	1	2	3	4	5	6	7 e più		TOTALE	
							Famiglie	Componenti	Famiglie	Componenti
A — FAMIGLIE IN COMPLESSO										
Tipo A	22.152	710	71	25	3	3	—	—	22.964	23.918
Tipo B	—	28.044	73	10	1	—	—	—	28.128	56.352
Tipo C	—	3.640	27.492	22.916	4.500	824	295	2.234	59.667	211.098
C 1	—	—	25.899	22.452	4.372	787	279	2.111	53.789	196.198
C 2	—	743	450	165	54	22	3	22	1.437	3.920
C 3	—	2.897	1.143	299	74	15	13	101	4.441	10.980
Tipo D	—	2.573	2.993	3.282	3.020	1.027	314	2.382	13.209	50.897
D 1	—	—	1.869	224	31	9	5	39	2.138	6.751
D 1.1	—	—	1.255	143	14	4	3	25	1.419	4.456
D 1.2	—	—	614	81	17	5	2	14	719	2.295
D 2	—	—	—	2.461	2.757	949	273	2.058	6.440	31.381
D 2.1	—	—	—	1.835	2.102	603	141	1.044	4.681	22.512
D 2.2	—	—	—	626	655	346	132	1.014	1.759	8.869
D 3	—	—	231	190	100	26	12	96	559	2.205
D 3.1	—	—	37	44	37	6	1	7	125	515
D 3.2	—	—	194	146	63	20	11	89	434	1.690
D 4	—	—	374	291	109	32	16	130	822	3.153
D 4.1	—	—	137	96	33	7	5	37	278	1.039
D 4.2	—	—	237	195	76	25	11	93	544	2.114
D 5	—	—	109	3	—	—	—	—	112	339
D 6	—	67	6	1	—	—	—	—	74	156
D 7	—	1.047	14	—	—	—	—	—	1.061	2.136
D 8	—	—	3	—	—	—	—	—	3	9
D 9	—	1.459	387	112	23	11	8	59	2.000	4.767
TOTALE	22.152	34.967	30.629	26.233	7.524	1.854	609	4.616	123.968	342.265

B — FAMIGLIE CON MEMBRI AGGREGATI

Tipo A	—	710	71	25	3	3	—	—	812	1.766
Tipo B	—	—	73	10	1	—	—	—	84	264
Tipo C	—	—	273	178	118	27	10	75	606	2.358
C 1	—	—	—	59	74	11	8	61	152	733
C 2	—	—	193	82	37	14	1	7	327	1.183
C 3	—	—	80	37	7	2	1	7	127	442
Tipo D	—	—	41	47	48	29	17	127	182	852
D 1	—	—	—	12	4	—	1	7	17	75
D 1.1	—	—	—	9	1	—	—	—	10	41
D 1.2	—	—	—	3	3	—	1	7	7	34
D 2	—	—	—	—	29	17	12	89	58	336
D 2.1	—	—	—	—	9	5	4	29	18	104
D 2.2	—	—	—	—	20	12	8	60	40	232
D 3	—	—	—	8	10	7	3	23	28	147
D 3.1	—	—	—	2	5	2	1	7	10	52
D 3.2	—	—	—	6	5	5	2	16	18	95
D 4	—	—	—	10	3	2	1	8	16	75
D 4.1	—	—	—	4	2	—	—	—	6	26
D 4.2	—	—	—	6	1	2	1	8	10	49
D 5	—	—	—	3	—	—	—	—	3	12
D 6	—	—	5	1	—	—	—	—	6	19
D 7	—	—	13	—	—	—	—	—	13	39
D 8	—	—	—	—	—	—	—	—	—	—
D 9	—	—	23	13	2	3	—	—	41	149
TOTALE	—	710	458	260	170	59	27	202	1.684	5.240

C — FAMIGLIE SENZA MEMBRI AGGREGATI

Tipo A	22.152	—	—	—	—	—	—	—	22.152	22.152
Tipo B	—	28.044	—	—	—	—	—	—	28.044	56.088
Tipo C	—	3.640	27.219	22.738	4.382	797	285	2.159	59.061	208.740
C 1	—	—	25.899	22.393	4.298	776	271	2.050	53.637	195.465
C 2	—	743	257	83	17	8	2	15	1.110	2.737
C 3	—	2.897	1.063	262	67	13	12	94	4.314	10.538
Tipo D	—	2.573	2.952	3.235	2.972	998	297	2.255	13.027	50.045
D 1	—	—	1.869	212	27	9	4	32	2.121	6.676
D 1.1	—	—	1.255	134	13	4	3	25	1.409	4.415
D 1.2	—	—	614	78	14	5	1	7	712	2.261
D 2	—	—	—	2.461	2.728	932	261	1.969	6.382	31.045
D 2.1	—	—	—	1.835	2.093	598	137	1.015	4.663	22.408
D 2.2	—	—	—	626	635	334	124	954	1.719	8.637
D 3	—	—	231	182	90	19	9	73	531	2.058
D 3.1	—	—	37	42	32	4	—	—	115	463
D 3.2	—	—	194	140	58	15	9	73	416	1.595
D 4	—	—	374	281	106	30	15	122	806	3.078
D 4.1	—	—	137	92	31	7	5	37	272	1.013
D 4.2	—	—	237	189	75	23	10	85	534	2.065
D 5	—	—	109	—	—	—	—	—	109	327
D 6	—	67	1	—	—	—	—	—	68	137
D 7	—	1.047	1	—	—	—	—	—	1.048	2.097
D 8	—	—	3	—	—	—	—	—	3	9
D 9	—	1.459	364	99	21	8	8	59	1.959	4.618
TOTALE	22.152	34.257	30.171	25.973	7.354	1.795	582	4.414	122.284	337.025

TAV. 15 - Famiglie residenti con almeno un nucleo familiare, per tipo del nucleo e ampiezza della famiglia

TIPO DEL NUCLEO	FAMIGLIE CON COMPONENTI								TOTALE	
	2	3	4	5	6	7 e più		Famiglie	Componenti	
						Famiglie	Componenti			
Coniugi	28.044	2.219	449	370	222	56	430	31.360	68.153	
Coniugi e figli	—	25.734	24.701	6.791	1.523	501	3.778	59.250	222.877	
Padre e figli	709	633	300	121	39	12	93	1.814	5.449	
Madre e figli	3.573	1.437	525	139	37	23	184	5.734	14.658	

TAV. 16 - Famiglie residenti per tipo di famiglia e di componenti

TIPO DELLA FAMIGLIA	FAMIGLIE	COMPONENTI										TOTALE	
		CAPO FAMIGLIA DI CENSIMENTO, PARENTI E AFFINI							MEMBRI AGGREGATI		TOTALE		
		CAPO FAMIGLIA DI CENSIMENTO		CONIUGE	FIGLI		ALTRI PARENTI E AFFINI	TOTALE		TOTALE	di cui addetti ai servizi della famiglia	TOTALE	
		M	F		TOTALE	di cui celibi o nubili		MF	M			MF	M
Tipo A	22.964	6.827	16.137	—	—	—	—	22.964	6.827	954	14	23.918	7.059
Tipo B	28.128	28.048	80	28.128	—	—	—	56.256	28.128	96	6	56.352	28.161
Tipo C	59.667	55.125	4.542	53.789	96.941	96.153	—	210.397	107.136	701	20	211.098	107.351
C 1	53.789	53.688	101	53.789	88.447	87.990	—	196.025	101.212	173	17	196.198	101.283
C 2	1.437	1.437	—	—	2.086	1.944	—	3.523	2.501	397	2	3.920	2.532
C 3	4.441	—	4.441	—	6.408	6.219	—	10.849	3.423	131	1	10.980	3.536
Tipo D	13.209	10.869	2.340	8.578	12.032	10.557	16.868	50.687	22.243	210	5	50.897	22.335
D 1	2.138	2.128	10	2.138	—	—	2.458	6.734	2.823	17	—	6.751	2.827
D 1.1	1.419	1.413	6	1.419	—	—	1.608	4.446	1.759	10	—	4.456	1.761
D 1.2	719	715	4	719	—	—	850	2.288	1.064	7	—	2.295	1.066
D 2	6.440	6.428	12	6.440	10.058	9.025	8.379	31.317	14.441	64	2	31.381	14.479
D 2.1	4.681	4.673	8	4.681	7.575	7.484	5.555	22.492	10.013	20	1	22.512	10.026
D 2.2	1.759	1.755	4	1.759	2.483	1.541	2.824	8.825	4.428	44	1	8.869	4.453
D 3	559	559	—	—	806	626	800	2.165	1.256	40	—	2.205	1.266
D 3.1	125	125	—	—	193	176	182	500	272	15	—	515	276
D 3.2	434	434	—	—	613	450	618	1.665	984	25	—	1.690	990
D 4	822	—	822	—	1.168	906	1.147	3.137	1.014	16	—	3.153	1.027
D 4.1	278	—	278	—	398	382	357	1.033	288	6	—	1.039	294
D 4.2	544	—	544	—	770	524	790	2.104	726	10	—	2.114	733
D 5	112	92	20	—	—	—	224	336	204	3	—	339	204
D 6	74	45	29	—	—	—	75	149	119	7	—	156	121
D 7	1.061	674	387	—	—	—	1.062	2.123	674	13	1	2.136	680
D 8	3	—	3	—	—	—	6	9	3	—	—	9	3
D 9	2.000	943	1.057	—	—	—	2.717	4.717	1.709	50	2	4.767	1.728
TOTALE	123.968	100.869	23.099	90.495	108.973	106.710	16.868	340.304	164.334	1.961	45	342.265	164.906

TAV. 17 - Famiglie residenti per ampiezza, stato civile, classe di età e sesso del capo famiglia di censimento**A — TOTALE**

STATO CIVILE E CLASSE DI ETÀ DEL CAPO FAMIGLIA	FAMIGLIE CON COMPONENTI											
	1		2	3	4	5	6	7 e più		TOTALE		
	TOTALE	di cui non coabitante						Famiglie	Componenti	FAMIGLIE		COMPONENTI
									Numero	di cui con figli		
Celibati e nubili	5.686	3.698	2.030	534	148	48	21	9	67	8.476	465	12.373
Meno di 20	69	31	22	14	—	2	—	—	—	107	5	165
20-24	410	187	122	59	17	7	1	1	7	617	22	947
25-29	455	257	143	46	21	5	3	1	8	674	62	1.014
30-34	374	219	159	52	14	9	1	—	—	609	64	955
35-39	270	170	155	54	11	5	2	—	—	500	68	845
40-44	360	243	181	47	19	7	5	1	22	620	58	1.011
45-49	340	238	218	59	12	4	6	—	—	639	56	1.057
50-54	479	325	234	53	19	3	1	—	—	789	43	1.203
55-59	584	417	224	41	8	4	—	2	15	863	34	1.222
60-64	520	370	145	31	7	2	—	—	—	706	23	948
65-69	589	405	152	27	10	—	—	—	—	778	11	1.014
70-74	608	408	134	24	6	—	—	1	8	773	12	980
75 e piu'	628	428	141	27	4	1	—	—	—	801	7	1.012
Coniugati	1.011	754	28.623	28.255	25.395	7.237	1.766	563	4.259	92.850	61.173	295.642
Meno di 20	2	1	25	24	1	—	—	—	—	52	25	128
20-24	11	5	644	678	118	10	2	—	—	1.463	793	3.867
25-29	48	28	1.924	2.909	918	122	9	6	45	5.936	3.934	17.004
30-34	67	44	1.121	4.264	3.349	475	83	18	131	9.377	8.157	31.501
35-39	62	38	501	3.090	4.934	1.134	208	48	374	9.977	9.346	37.362
40-44	63	50	419	2.585	5.217	1.713	347	89	650	10.433	9.875	40.821
45-49	66	49	628	2.496	4.257	1.556	380	138	1.045	9.521	8.733	36.943
50-54	92	75	1.713	3.430	3.343	1.153	308	109	833	10.148	8.095	35.626
55-59	158	122	3.909	3.671	1.937	592	157	64	500	10.488	5.883	31.139
60-64	127	92	4.385	2.357	732	221	77	26	193	7.925	3.041	20.656
65-69	119	93	5.313	1.460	319	118	76	16	121	7.421	1.702	17.568
70-74	112	92	4.428	747	157	77	62	28	209	5.611	919	12.803
75 e piu'	84	65	3.613	544	113	66	57	21	158	4.498	670	10.224
Separati legalmente	931	608	631	462	160	55	12	11	85	2.262	1.088	4.651
Meno di 20	—	—	2	—	—	—	—	—	—	2	2	4
20-24	21	9	26	16	—	—	—	—	—	63	37	121
25-29	85	47	79	35	3	2	—	1	8	205	98	378
30-34	126	78	103	82	23	7	—	—	—	344	193	723
35-39	108	73	106	88	47	13	3	—	7	363	226	844
40-44	93	67	91	97	43	13	5	4	31	346	215	864
45-49	74	52	55	64	22	10	1	4	29	230	132	549
50-54	104	70	65	42	12	7	1	1	10	232	98	459
55-59	108	69	45	27	5	—	1	—	—	186	52	305
60-64	79	56	26	6	2	3	—	—	—	116	19	172
65-69	72	43	17	3	1	—	—	—	—	93	8	119
70-74	35	26	12	1	2	—	—	1	—	51	7	76
75 e piu'	26	18	4	1	—	—	—	—	—	31	1	37
Vedovi	14.083	9.643	3.454	1.241	485	174	50	25	198	19.512	4.455	28.022
Meno di 20	1	1	—	—	—	—	—	—	—	1	—	1
20-24	2	2	4	1	—	—	—	—	—	7	4	13
25-29	8	4	10	13	1	—	1	—	—	33	25	77
30-34	8	7	22	26	12	4	—	—	—	72	63	198
35-39	8	8	54	69	19	6	3	1	9	160	148	456
40-44	19	13	110	124	66	16	3	1	7	339	317	980
45-49	80	48	203	176	62	19	5	3	23	548	447	1.410
50-54	343	230	361	195	74	27	5	3	22	1.008	606	2.133
55-59	989	657	524	200	54	18	6	3	22	1.794	663	3.001
60-64	1.556	1.125	449	106	37	16	4	1	7	2.169	469	3.031
65-69	2.612	1.842	472	88	65	12	5	6	52	3.260	482	4.222
70-74	3.076	2.157	412	88	37	29	4	3	27	3.649	415	4.508
75 e piu'	5.381	3.549	833	155	58	27	14	4	29	6.472	816	7.992
Divorziati	441	298	229	137	45	10	5	1	7	868	307	1.577
Meno di 20	—	—	—	—	—	—	—	—	—	—	—	—
20-24	2	2	6	—	—	—	—	—	—	8	6	14
25-29	20	15	18	16	5	1	—	—	—	60	33	129
30-34	24	13	28	35	7	1	1	—	—	96	62	224
35-39	35	26	40	28	14	2	1	—	—	120	63	271
40-44	41	26	34	23	10	2	1	—	—	111	50	234
45-49	57	39	28	11	5	1	2	1	7	105	33	190
50-54	86	57	31	10	2	2	—	—	—	131	34	196
55-59	81	54	19	8	2	1	—	—	—	111	14	156
60-64	45	27	12	5	—	—	—	—	—	62	7	84
65-69	36	27	11	1	—	—	—	—	—	48	5	61
70-74	14	12	2	—	—	—	—	—	—	16	—	18
75 e piu'	—	—	—	—	—	—	—	—	—	—	—	—
TOTALE	22.152	15.001	34.967	30.629	26.233	7.524	1.854	609	4.616	123.968	67.488	342.265
Meno di 20	72	33	49	38	1	2	—	—	—	162	32	298
20-24	444	203	796	754	135	17	3	1	7	2.150	856	4.948
25-29	598	338	2.162	3.003	943	129	13	8	61	6.856	4.125	18.487
30-34	595	363	1.423	4.440	3.403	496	87	18	131	10.462	8.510	33.506
35-39	472	302	844	3.336	5.018	1.159	214	53	412	11.096	9.850	39.731
40-44	570	399	841	2.881	5.359	1.751	361	95	695	11.858	10.528	43.947
45-49	601	413	1.138	2.818	4.363	1.591	393	145	1.097	11.049	9.418	40.193
50-54	1.075	739	2.401	3.731	3.453	1.191	317	114	872	12.282	8.875	39.611
55-59	1.925	1.322	4.733	3.949	2.006	616	164	69	537	13.462	6.666	35.863
60-64	2.363	1.697	5.024	2.508	780	242	83	27	200	11.027	3.566	24.963
65-69	3.437	2.410	5.966	1.583	395	130	81	22	173	11.614	2.210	23.007
70-74	3.867	2.710	4.997	861	202	106	67	32	244	10.132	1.358	18.428
75 e piu'	6.133	4.072	4.593	727	175	94	71	25	187	11.818	1.494	19.283

segue TAV. 17 — Famiglie residenti per ampiezza, stato civile, classe di età e sesso del capo famiglia di censimento

B — MASCHI

STATO CIVILE E CLASSE DI ETÀ DEL CAPO FAMIGLIA	FAMIGLIE CON COMPONENTI											
	1		2	3	4	5	6	7 e più		TOTALE		
	TOTALE	di cui non coabitante						Famiglie	Componenti	FAMIGLIE		COMPONENTI
		Numero	di cui con figli									
Celibi	2.602	1.616	1.215	388	115	41	18	5	38	4.384	180	7.007
Meno di 20	34	13	15	12	—	2	—	—	—	63	4	110
20-24	265	117	98	52	17	6	1	—	—	439	8	721
25-29	313	175	102	39	21	4	2	1	8	482	28	758
30-34	264	145	114	44	10	9	1	—	—	442	31	715
35-39	171	105	99	41	7	4	2	1	7	325	23	559
40-44	215	148	137	33	16	7	5	1	7	414	28	724
45-49	189	134	138	42	6	3	5	—	—	383	18	660
50-54	244	162	135	40	14	2	1	—	—	436	11	706
55-59	249	165	119	29	5	2	—	1	8	405	11	612
60-64	179	128	86	19	4	1	—	—	—	290	9	435
65-69	207	139	79	16	9	—	—	—	—	311	3	449
70-74	168	115	46	9	3	—	—	1	8	227	4	307
75 e piu'	104	70	47	12	3	1	—	—	—	167	2	251
Coniugati	535	379	28.234	28.001	25.259	7.193	1.755	560	4.232	91.537	60.613	292.769
Meno di 20	—	—	23	24	1	—	—	—	—	48	24	122
20-24	6	2	629	662	118	10	2	—	—	1.427	772	3.784
25-29	34	19	1.895	2.888	913	120	9	6	45	5.865	3.888	16.839
30-34	56	37	1.093	4.229	3.332	472	83	18	131	9.283	8.088	31.246
35-39	39	18	478	3.067	4.907	1.123	204	48	374	9.866	9.265	37.037
40-44	40	28	395	2.554	5.183	1.705	346	88	641	10.311	9.786	40.466
45-49	34	21	602	2.466	4.233	1.546	379	138	1.045	9.398	8.660	36.617
50-54	36	26	1.670	3.403	3.327	1.150	305	108	826	9.999	8.031	35.299
55-59	68	57	3.857	3.643	1.928	588	156	63	489	10.303	5.835	30.788
60-64	71	54	4.342	2.338	730	220	76	26	193	7.803	3.012	20.438
65-69	58	44	5.273	1.450	318	118	76	16	121	7.309	1.688	17.393
70-74	58	46	4.390	743	157	75	62	28	209	5.513	912	12.651
75 e piu'	35	27	3.587	534	112	66	57	21	158	4.412	652	10.089
Separati legalmente	577	368	233	165	70	27	6	4	29	1.082	314	2.018
Meno di 20	—	—	—	—	—	—	—	—	—	—	—	—
20-24	9	2	—	2	—	—	—	—	—	11	1	15
25-29	46	26	17	9	2	1	—	—	—	75	12	120
30-34	93	56	28	30	8	2	2	—	—	163	50	293
35-39	79	48	35	35	12	9	—	—	—	170	64	347
40-44	67	46	42	24	25	5	1	2	15	166	66	369
45-49	46	33	25	21	8	4	1	2	14	107	42	231
50-54	71	48	26	21	6	4	1	—	—	129	39	236
55-59	54	39	22	14	5	—	1	—	—	96	23	166
60-64	37	27	14	4	2	2	—	—	—	59	10	95
65-69	40	22	12	3	—	—	—	—	—	55	3	73
70-74	18	10	9	1	2	—	—	—	—	30	4	47
75 e piu'	17	11	3	1	—	—	—	—	—	21	—	26
Vedovi	2.322	1.445	729	275	117	58	19	8	65	3.528	941	5.542
Meno di 20	—	—	—	—	—	—	—	—	—	—	—	—
20-24	—	—	—	—	—	—	—	—	—	—	—	—
25-29	—	—	—	—	—	—	—	—	—	—	—	—
30-34	3	3	4	2	—	1	—	—	—	10	7	22
35-39	4	4	14	9	—	1	—	—	—	28	24	64
40-44	4	1	17	15	6	3	1	—	—	46	42	128
45-49	7	5	20	34	8	8	1	—	—	78	67	227
50-54	28	19	33	38	14	5	2	1	8	121	86	309
55-59	109	63	83	45	14	3	1	2	14	257	120	501
60-64	178	114	88	33	10	5	3	—	—	317	110	536
65-69	397	256	140	20	24	5	2	2	20	590	124	890
70-74	540	346	103	18	16	12	1	1	9	691	104	939
75 e piu'	1.052	634	227	61	25	15	8	2	14	1.390	257	1.926
Divorziati	193	126	80	43	12	5	4	1	7	338	64	586
Meno di 20	—	—	—	—	—	—	—	—	—	—	—	—
20-24	1	1	—	—	—	—	—	—	—	1	—	1
25-29	8	7	5	6	—	1	—	—	—	20	6	41
30-34	15	8	13	10	—	—	1	—	—	39	15	77
35-39	20	15	13	6	5	1	—	—	—	45	9	89
40-44	20	13	12	7	2	1	1	—	—	43	10	84
45-49	23	14	8	2	4	—	2	1	7	40	9	80
50-54	30	20	7	4	—	1	—	—	—	42	5	61
55-59	32	20	8	4	1	1	—	—	—	46	6	69
60-64	21	12	5	3	—	—	—	—	—	29	1	40
65-69	19	13	8	1	—	—	—	—	—	28	3	38
70-74	4	3	1	—	—	—	—	—	—	5	—	6
75 e piu'	—	—	—	—	—	—	—	—	—	—	—	—
TOTALE	6.229	3.934	30.491	28.872	25.573	7.324	1.802	578	4.371	100.869	62.112	307.922
Meno di 20	34	13	38	36	1	2	—	—	—	111	28	232
20-24	280	121	727	716	135	16	3	—	—	1.877	781	4.520
25-29	394	221	2.014	2.936	936	125	11	7	53	6.423	3.928	17.718
30-34	424	248	1.244	4.311	3.350	485	86	18	131	9.918	8.182	32.317
35-39	308	183	639	3.162	4.926	1.137	207	49	381	10.428	9.391	38.084
40-44	346	238	604	2.632	5.235	1.721	353	91	663	10.982	9.931	41.776
45-49	296	206	797	2.570	4.257	1.562	387	140	1.059	10.009	8.797	37.819
50-54	402	269	1.872	3.504	3.365	1.161	311	110	841	10.725	8.176	36.630
55-59	510	344	4.088	3.735	1.952	594	158	66	511	11.103	5.994	32.128
60-64	497	343	4.538	2.398	747	229	80	26	193	8.515	3.147	21.573
65-69	723	473	5.509	1.492	351	123	78	18	141	8.294	1.819	18.845
70-74	803	530	4.556	772	178	87	63	30	226	6.489	1.027	13.982
75 e piu'	1.212	745	3.865	608	140	82	65	23	172	5.995	911	12.298

segue TAV. 17 — Famiglie residenti per ampiezza, stato civile, classe di età e sesso del capo famiglia di censimento

C — FEMMINE

STATO CIVILE E CLASSE DI ETÀ DEL CAPO FAMIGLIA	FAMIGLIE CON COMPONENTI											
	1		2	3	4	5	6	7 e più		TOTALE		
	TOTALE	di cui non coabitante						Famiglie	Componenti	FAMIGLIE		COMPONENTI
			Numero	di cui con figli								
Nubili	3.084	2.082	815	146	33	7	3	4	29	4.092	285	5.366
Meno di 20	35	18	7	2	—	—	—	—	—	44	1	55
20-24	145	70	24	7	—	1	—	1	7	178	14	226
25-29	142	82	41	7	—	1	—	—	—	192	34	256
30-34	110	74	45	8	4	—	1	—	—	167	33	240
35-39	99	65	56	13	4	1	—	2	15	175	45	286
40-44	145	95	44	14	3	—	—	—	—	206	30	287
45-49	151	104	80	17	6	1	1	—	—	256	38	397
50-54	235	163	99	13	5	1	—	—	—	353	32	497
55-59	335	252	105	12	3	2	—	1	7	458	23	610
60-64	341	242	59	12	3	—	1	—	—	416	14	513
65-69	382	266	73	11	1	—	—	—	—	467	8	565
70-74	440	293	88	15	3	—	—	—	—	546	8	673
75 e più'	524	358	94	15	1	—	—	—	—	634	5	761
Coniugate	476	375	389	254	136	44	11	3	27	1.313	560	2.873
Meno di 20	2	1	2	—	—	—	—	—	—	4	1	6
20-24	5	3	15	16	—	—	—	—	—	36	21	83
25-29	14	9	29	21	5	2	—	—	—	71	46	165
30-34	11	7	28	35	17	3	—	—	—	94	69	255
35-39	23	20	23	23	27	11	4	—	—	111	81	325
40-44	23	22	24	31	34	8	1	1	9	122	89	355
45-49	32	28	26	30	24	10	1	—	—	123	73	326
50-54	56	49	43	27	16	3	3	1	7	149	64	327
55-59	90	65	52	28	9	4	1	1	11	185	48	351
60-64	56	38	43	19	2	1	1	—	—	122	29	218
65-69	61	49	40	10	1	—	—	—	—	112	14	175
70-74	54	46	38	4	—	2	—	—	—	98	7	152
75 e più'	49	38	26	10	1	—	—	—	—	86	18	135
Separate legalmente	354	240	398	297	90	28	6	7	56	1.180	774	2.633
Meno di 20	—	—	2	—	—	—	—	—	—	2	2	4
20-24	12	7	26	14	—	—	—	—	—	52	36	106
25-29	39	21	62	26	1	1	—	—	—	130	86	258
30-34	33	22	75	52	15	5	1	—	8	181	143	430
35-39	29	25	71	53	35	4	—	1	7	193	162	497
40-44	26	21	49	73	18	8	4	2	16	180	149	495
45-49	28	19	30	43	14	6	—	2	15	123	90	318
50-54	33	22	39	21	6	3	—	1	10	103	59	223
55-59	54	30	23	13	—	—	—	—	—	90	29	139
60-64	42	29	12	2	—	1	—	—	—	57	9	77
65-69	32	21	5	—	1	—	—	—	—	38	5	46
70-74	17	16	3	—	—	—	1	—	—	21	3	29
75 e più'	9	7	1	—	—	—	—	—	—	10	1	11
Vedove	11.761	8.198	2.725	966	368	116	31	17	133	15.984	3.514	22.480
Meno di 20	1	1	—	—	—	—	—	—	—	1	—	1
20-24	2	2	4	1	—	—	—	—	—	7	4	13
25-29	8	4	10	13	1	—	1	—	—	33	25	77
30-34	5	4	18	24	12	3	—	—	—	62	56	176
35-39	4	4	40	60	19	5	3	1	9	132	124	392
40-44	15	12	93	109	60	13	2	1	7	293	275	852
45-49	73	43	183	142	54	11	4	3	23	470	380	1.183
50-54	315	211	328	157	60	22	3	2	14	887	520	1.824
55-59	880	594	441	155	40	15	5	1	8	1.537	543	2.500
60-64	1.378	1.011	361	73	27	11	1	1	7	1.852	359	2.495
65-69	2.215	1.586	332	68	41	7	3	4	32	2.670	358	3.332
70-74	2.536	1.811	309	70	21	17	3	2	18	2.958	311	3.569
75 e più'	4.329	2.915	606	94	33	12	6	2	15	5.082	559	6.066
Divorziate	248	172	149	94	33	5	1	—	—	530	243	991
Meno di 20	—	—	—	—	—	—	—	—	—	—	—	—
20-24	1	1	6	—	—	—	—	—	—	7	6	13
25-29	12	8	13	10	5	—	—	—	—	40	27	88
30-34	9	5	15	25	7	1	—	—	—	57	47	147
35-39	15	11	27	22	9	1	—	—	—	75	54	182
40-44	21	13	22	16	8	1	—	—	—	68	40	150
45-49	34	25	20	9	1	1	—	—	—	65	24	110
50-54	56	37	24	6	2	1	—	—	—	89	29	135
55-59	49	34	11	4	1	—	—	—	—	65	8	87
60-64	24	15	7	2	—	—	—	—	—	33	6	44
65-69	17	14	3	—	—	—	—	—	—	20	2	23
70-74	10	9	1	—	—	—	—	—	—	11	—	12
75 e più'	—	—	—	—	—	—	—	—	—	—	—	—
TOTALE	15.923	11.067	4.476	1.757	660	200	52	31	245	23.099	5.376	34.343
Meno di 20	38	20	11	2	—	—	—	—	—	51	4	66
20-24	164	82	69	38	—	1	—	1	7	273	75	428
25-29	204	117	148	67	7	4	2	1	8	433	197	769
30-34	171	115	179	129	53	11	1	—	—	544	328	1.189
35-39	164	119	205	174	92	22	7	4	31	668	459	1.647
40-44	224	161	237	249	124	30	8	4	32	876	597	2.171
45-49	305	207	341	248	106	29	6	5	38	1.040	621	2.374
50-54	673	470	529	227	88	30	6	4	31	1.557	699	2.981
55-59	1.415	978	645	214	54	22	6	3	26	2.359	672	3.735
60-64	1.866	1.354	486	110	33	13	3	1	7	2.512	419	3.390
65-69	2.714	1.937	457	91	44	7	3	4	32	3.320	391	4.162
70-74	3.064	2.180	441	89	24	19	4	2	18	3.643	331	4.446
75 e più'	4.921	3.327	728	119	35	12	6	2	15	5.823	583	6.985

TAV. 18 - Famiglie residenti per condizione professionale o

CONDIZIONE DEL CAPO FAMIGLIA	FAMIGLIE CON COMPONENTI TUTTI IN CONDIZIONE PROFESSIONALE							
	TUTTI IN AGRICOLTURA		TUTTI NELLE INDUSTRIE		TUTTI IN ALTRE ATTIVITÀ		TUTTI IN SETTORI DIVERSI	
	Famiglie	Componenti	Famiglie	Componenti	Famiglie	Componenti	Famiglie	Componenti
Occupato	485	812	1.488	1.919	6.101	9.333	2.050	4.788
-Agricoltura	485	812	—	—	—	—	203	556
-Industrie	—	—	1.488	1.919	—	—	1.331	2.994
-Altre attività	—	—	—	—	6.101	9.333	516	1.238
Disoccupato	18	21	112	129	177	226	43	98
In condizione non professionale	—	—	—	—	—	—	—	—
In cerca di prima occupazione	—	—	—	—	—	—	—	—
Studenti	—	—	—	—	—	—	—	—
Casalinghe	—	—	—	—	—	—	—	—
Ritirati dal lavoro	—	—	—	—	—	—	—	—
Altri	—	—	—	—	—	—	—	—
TOTALE	503	833	1.600	2.048	6.278	9.559	2.093	4.886

TAV. 19 - Famiglie residenti per ampiezza e numero di componenti (occupati, in età inferiore a 6 anni, in età di 60 anni e più, in età di 75 anni e più)

COMPONENTI OCCUPATI — COMPONENTI IN ETÀ INFERIORE A 6 ANNI — COMPONENTI IN ETÀ DI 60 ANNI E PIÙ — COMPONENTI IN ETÀ DI 75 ANNI E PIÙ	FAMIGLIE CON COMPONENTI									
	1	2	3	4	5	6	7 e più		TOTALE	
							Famiglie	Componenti	Famiglie	Componenti
NUMERO COMPONENTI OCCUPATI										
Nessuno	17.542	19.442	3.453	912	251	60	28	210	41.688	72.258
1	4.610	11.341	16.970	15.571	3.882	761	176	1.321	53.311	165.783
2	—	4.184	9.501	8.353	2.490	670	170	1.259	25.368	88.012
3	—	—	705	1.265	744	270	118	896	3.102	13.411
4	—	—	—	132	146	76	75	586	429	2.300
5 e più	—	—	—	—	11	17	42	344	70	501
TOTALE	22.152	34.967	30.629	26.233	7.524	1.854	609	4.616	123.968	342.265
NUMERO COMPONENTI IN ETÀ INFERIORE A 6 ANNI										
Nessuno	22.152	34.752	23.084	19.203	5.614	1.309	395	2.958	106.509	276.602
1	—	215	7.507	5.204	1.533	431	135	1.011	15.025	55.029
2	—	—	38	1.825	304	100	58	459	2.325	9.993
3 e più	—	—	—	1	73	14	21	188	109	641
TOTALE	22.152	34.967	30.629	26.233	7.524	1.854	609	4.616	123.968	342.265
NUMERO COMPONENTI IN ETÀ DI 60 ANNI E PIÙ										
Nessuno	6.352	12.941	23.496	22.633	4.807	933	349	2.666	71.511	225.553
1	15.800	7.367	3.768	2.752	2.138	476	117	888	32.418	67.280
2	—	14.659	2.785	693	538	429	123	915	19.227	46.624
3 e più	—	—	580	155	41	16	20	147	812	2.808
TOTALE	22.152	34.967	30.629	26.233	7.524	1.854	609	4.616	123.968	342.265
NUMERO COMPONENTI IN ETÀ DI 75 ANNI E PIÙ										
Nessuno	16.019	29.348	28.391	24.749	6.388	1.449	479	3.646	106.823	303.164
1	6.133	3.705	1.880	1.353	1.000	327	104	776	14.502	32.333
2	—	1.914	330	125	132	78	25	186	2.604	6.632
3 e più	—	—	28	6	4	—	1	8	39	136
TOTALE	22.152	34.967	30.629	26.233	7.524	1.854	609	4.616	123.968	342.265

non professionale dei componenti e condizione del capo famiglia di censimento

FAMIGLIE CON COMPONENTI IN CONDIZIONE PROFESSIONALE E NON PROFESSIONALE								FAMIGLIE CON COMPONENTI TUTTI IN CONDIZIONE NON PROFESSIONALE	
TUTTI IN AGRICOLTURA		TUTTI NELLE INDUSTRIE		TUTTI IN ALTRE ATTIVITÀ		TUTTI IN SETTORI DIVERSI		Famiglie	Componenti
Famiglie	Componenti	Famiglie	Componenti	Famiglie	Componenti	Famiglie	Componenti		
1.851	6.339	20.951	72.083	31.235	109.396	9.616	37.693	—	—
1.851	6.339	—	—	—	—	793	3.453	—	—
—	—	20.951	72.083	—	—	6.589	25.136	—	—
—	—	—	—	31.235	109.396	2.234	9.104	—	—
40	128	307	1.100	441	1.453	172	717	—	—
397	1.351	2.272	7.360	5.255	15.866	734	3.283	40.223	68.170
3	12	27	97	118	379	2	9	527	1.330
—	—	7	15	33	84	—	—	134	202
16	47	502	1.339	936	2.443	128	504	9.815	11.723
359	1.229	1.641	5.606	3.966	12.351	576	2.627	28.021	52.077
19	63	95	303	202	609	28	143	1.726	2.838
2.288	7.818	23.530	80.543	36.931	126.715	10.522	41.693	40.223	68.170

TAV. 20 - Famiglie residenti per ampiezza e specie di alloggio in cui dimorano

SPECIE DI ALLOGGIO	FAMIGLIE CON COMPONENTI									
	1	2	3	4	5	6	7 e più		TOTALE	
							Famiglie	Componenti	Famiglie	Componenti
FAMIGLIE CHE OCCUPANO UN'ABITAZIONE	17.140	32.117	28.331	24.833	7.335	1.829	597	4.526	112.182	317.874
In proprietà	8.668	18.092	14.823	12.619	3.719	935	258	1.940	59.114	165.942
In affitto	7.207	12.278	11.742	10.772	3.231	804	308	2.332	46.342	133.388
Ad altro titolo	1.265	1.747	1.766	1.442	385	90	31	254	6.726	18.544
FAMIGLIE CHE OCCUPANO UN ALTRO TIPO DI ALLOGGIO	55	29	32	20	6	2	1	7	145	338
FAMIGLIE IN COABITAZIONE	4.904	2.799	2.238	1.354	176	22	11	83	11.504	23.727
FAMIGLIE SENZA ABITAZIONE	53	22	28	26	7	1	—	—	137	326
TOTALE	22.152	34.967	30.629	26.233	7.524	1.854	609	4.616	123.968	342.265

TAV. 21 - Famiglie residenti per tipo della

TIPO DELLA FAMIGLIA	NUMERO DEI					
	1			2		
	FAMIGLIE	FIGLI CONVIVENTI		FAMIGLIE	FIGLI CONVIVENTI	
TOTALE		di cui in età inferiore a 18 anni	TOTALE		di cui in età inferiore a 18 anni	
Tipo C 1	25.970	25.970	16.449	22.462	44.924	35.119
Tipo C 2	970	970	375	329	658	366
- di cui con padre separato legalmente	172	172	139	59	118	97
Tipo C 3	2.980	2.980	880	1.098	2.196	1.122
- di cui con madre separata legalmente	374	374	296	255	510	385
Tipo D 2.1	2.225	2.225	1.303	2.089	4.178	3.156
Tipo D 2.2	1.211	1.211	277	429	858	403
Tipo D 3.1	67	67	24	48	96	61
- di cui con padre separato legalmente	6	6	3	6	12	12
Tipo D 3.2	302	302	122	97	194	124
- di cui con padre separato legalmente	24	24	16	11	22	15
Tipo D 4.1	177	177	83	87	174	96
- di cui con madre separata legalmente	24	24	18	10	20	16
Tipo D 4.2	370	370	81	142	284	139
- di cui con madre separata legalmente	13	13	10	5	10	7
TOTALE	34.272	34.272	19.594	26.781	53.562	40.586

TAV. 22 - Convivenze e componenti permanenti,

SPECIE DELLA CONVIVENZA	NUMERO CONVI- VENZE	COMPONENTI					
		IN CONDIZIONE PROFESSIONALE					
		DIRIGENTI E IMPIEGATI		LAVORATORI DIPENDENTI		ALTRI	
		In complesso	di cui nella pubblica amministrazione, servizi pubblici e privati	In complesso	di cui nella pubblica amministrazione, servizi pubblici e privati	In complesso	di cui nella pubblica amministrazione, servizi pubblici e privati
Convivenze ecclesiastiche	64	176	175	64	62	4	—
Istituti di istruzione	8	30	30	8	8	1	—
Istituti assistenziali	24	30	29	13	10	—	—
Istituti e case di cura	6	36	36	4	4	—	—
Istituti di prevenzione e pena	6	1	1	186	185	—	—
Alberghi, pensioni, locande	103	12	3	20	2	11	—
Navi mercantili	86	—	—	—	—	—	—
Altre convivenze	87	319	318	839	788	4	—
TOTALE	384	604	592	1.134	1.059	20	—

TAV. 23 - Convivenze secondo il numero di componenti

SPECIE DELLA CONVIVENZA	NUMERO CONVIVENZE	COMPONENTI			da 1 a 15			da 16 a 25	
		M	F	MF	CONVIVENZE	COMPONENTI		CONVIVENZE	COMPO
						MF	M		
Convivenze ecclesiastiche	64	76	607	683	52	300	74	5	104
Istituti di istruzione	8	155	39	194	7	50	11	—	—
Istituti assistenziali	24	651	1.286	1.937	9	72	31	2	41
Istituti e case di cura	6	733	823	1.556	—	—	—	—	—
Istituti di prevenzione e pena	6	1.353	13	1.366	1	6	6	—	—
Alberghi, pensioni, locande	103	778	333	1.111	79	466	332	11	218
Navi mercantili	86	1.546	53	1.599	44	342	329	13	251
Altre convivenze	87	3.818	22	3.840	68	292	278	1	22
TOTALE	384	9.110	3.176	12.286	260	1.528	1.061	32	636

famiglia e numero di figli conviventi

FIGLI CONVIVENTI											
3			4			5 e più			TOTALE		
FAMIGLIE	FIGLI CONVIVENTI		FAMIGLIE	FIGLI CONVIVENTI		FAMIGLIE	FIGLI CONVIVENTI		FAMIGLIE	FIGLI CONVIVENTI	
	TOTALE	di cui in età inferiore a 18 anni		TOTALE	di cui in età inferiore a 18 anni		TOTALE	di cui in età inferiore a 18 anni		TOTALE	di cui in età inferiore a 18 anni
4.303	12.909	9.752	780	3.120	2.227	274	1.524	1.068	53.789	88.447	64.615
107	321	187	21	84	52	10	53	27	1.437	2.086	1.007
20	60	49	5	20	16	1	5	5	257	375	306
268	804	424	69	276	155	26	152	81	4.441	6.408	2.662
61	183	137	21	84	62	7	44	31	718	1.195	911
320	960	691	34	136	88	13	76	54	4.681	7.575	5.292
88	264	145	20	80	42	11	70	38	1.759	2.483	905
10	30	21	—	—	—	—	—	—	125	193	106
—	—	—	—	—	—	—	—	—	12	18	15
29	87	55	3	12	7	3	18	15	434	613	323
9	27	16	—	—	—	1	6	5	45	79	52
10	30	15	3	12	9	1	5	5	278	398	208
—	—	—	—	—	—	1	5	5	35	49	39
22	66	28	7	28	20	3	22	17	544	770	285
2	6	1	1	4	2	—	—	—	21	33	20
5.157	15.471	11.318	937	3.748	2.600	341	1.920	1.305	67.488	108.973	75.403

attivi e non attivi, per specie della convivenza

ATTIVI									
IN CERCA DI PRIMA OCCUPAZIONE	TOTALE			COMPONENTI NON ATTIVI			TOTALE COMPONENTI		
	MASCHI	FEMMINE	MASCHI E FEMMINE	MASCHI	FEMMINE	MASCHI E FEMMINE	MASCHI	FEMMINE	MASCHI E FEMMINE
—	40	204	244	30	353	383	70	557	627
—	11	28	39	6	6	12	17	34	51
1	20	24	44	508	1.096	1.604	528	1.120	1.648
1	1	40	41	66	39	105	67	79	146
—	187	—	187	506	2	508	693	2	695
—	28	15	43	4	9	13	32	24	56
—	—	—	—	—	—	—	—	—	—
1	1.149	14	1.163	2	4	6	1.151	18	1.169
3	1.436	325	1.761	1.122	1.509	2.631	2.558	1.834	4.392

presenti per sesso e specie della convivenza

NENTI	da 26 a 50			da 51 a 75			da 76 a 100			oltre 100		
	CONVIVENZE	COMPONENTI		CONVIVENZE	COMPONENTI		CONVIVENZE	COMPONENTI		CONVIVENZE	COMPONENTI	
		MF	M		MF	M		MF	M		MF	M
—	5	187	2	—	—	—	1	92	—	—	—	—
—	—	—	—	—	—	—	—	—	—	1	144	144
32	4	132	26	3	194	1	1	90	42	5	1.408	519
—	1	46	23	1	55	17	1	89	37	3	1.366	656
—	—	—	—	—	—	—	1	98	88	4	1.262	1.259
183	13	427	263	—	—	—	—	—	—	—	—	—
246	29	1.006	971	—	—	—	—	—	—	—	—	—
22	7	248	248	2	136	136	—	—	—	9	3.142	3.134
483	59	2.046	1.533	6	385	154	4	369	167	22	7.322	5.712

TAV. 24 - Abitazioni occupate per numero di occupanti,

NUMERO DI STANZE — TITOLO DI GODIMENTO	ABITAZIONI OCCUPATE					
	1	2	3	4	5	6
Abitazioni occupate	14.951	29.091	27.445	25.352	10.040	3.726
1	318	103	58	30	15	5
2	2.663	2.608	1.358	747	167	50
3	4.368	7.544	5.537	4.001	1.188	332
4	4.616	11.366	11.654	10.441	3.633	1.151
5	1.893	5.041	5.950	6.629	3.082	1.213
6	672	1.576	1.859	2.153	1.144	569
7	219	445	580	719	441	219
8	97	206	210	303	188	95
9 e piu'	105	202	239	329	182	92
- di cui in proprieta'	7.604	16.263	14.355	12.927	5.242	1.961
1	79	37	14	6	4	2
2	836	949	313	121	27	10
3	1.921	3.413	1.934	1.077	325	89
4	2.748	6.770	6.257	5.166	1.727	518
5	1.246	3.305	3.808	4.109	1.811	694
6	452	1.135	1.275	1.447	753	363
7	163	346	413	512	320	142
8	69	151	151	223	137	69
9 e piu'	90	157	190	266	138	74
- di cui in affitto	6.205	11.169	11.371	10.989	4.289	1.583
1	170	54	39	19	8	2
2	1.633	1.496	946	584	125	35
3	2.153	3.707	3.253	2.688	817	224
4	1.539	3.985	4.696	4.731	1.742	582
5	495	1.437	1.789	2.126	1.090	457
6	160	364	454	579	341	183
7	37	71	123	164	97	66
8	14	34	41	59	38	19
9 e piu'	4	21	30	39	31	15
Abit.occup.senza stanze esclusivam.ad altro uso	14.951	29.091	27.445	25.352	10.040	3.726
1	324	104	58	30	15	5
2	2.683	2.643	1.369	752	167	50
3	4.394	7.606	5.572	4.028	1.203	335
4	4.619	11.446	11.738	10.519	3.659	1.158
5	1.889	4.993	5.953	6.650	3.105	1.223
6	660	1.552	1.817	2.146	1.140	563
7	209	421	569	693	425	213
8	81	170	179	280	180	100
9 e piu'	92	156	190	254	146	79
- di cui in proprieta'	7.604	16.263	14.355	12.927	5.242	1.961
1	80	38	14	6	4	2
2	844	973	316	123	27	10
3	1.937	3.448	1.953	1.087	332	91
4	2.756	6.830	6.319	5.221	1.745	520
5	1.242	3.271	3.814	4.145	1.835	705
6	447	1.120	1.247	1.447	754	359
7	158	332	410	489	303	138
8	58	126	128	205	133	73
9 e piu'	82	125	154	204	109	63
- di cui in affitto	6.205	11.169	11.371	10.989	4.289	1.583
1	175	54	39	19	8	2
2	1.640	1.505	951	587	125	35
3	2.160	3.726	3.267	2.699	825	225
4	1.537	4.004	4.714	4.750	1.747	587
5	496	1.425	1.784	2.112	1.088	454
6	150	354	440	570	338	182
7	34	61	119	165	97	65
8	11	27	35	55	36	20
9 e piu'	2	13	22	32	25	13
Abit.occ.senza stanze esclus.altro uso e cucine	14.951	29.091	27.445	25.352	10.040	3.726
1	2.278	1.889	942	508	123	37
2	4.425	7.091	4.778	3.348	968	265
3	4.914	11.701	11.825	10.235	3.564	1.104
4	2.175	5.812	6.731	7.366	3.227	1.267
5	757	1.779	2.162	2.599	1.374	641
6	227	501	639	772	469	235
7	82	163	181	270	166	103
8	36	68	107	143	89	36
9 e piu'	57	87	80	111	60	38
- di cui in proprieta'	7.604	16.263	14.355	12.927	5.242	1.961
1	638	643	191	69	20	11
2	1.860	3.054	1.512	793	234	60
3	2.867	6.844	6.190	4.852	1.621	477
4	1.411	3.793	4.208	4.500	1.873	717
5	517	1.288	1.506	1.758	926	409
6	170	397	469	556	332	151
7	58	119	129	199	125	78
8	29	51	88	112	71	28
9 e piu'	54	74	62	88	40	30
- di cui in affitto	6.205	11.169	11.371	10.989	4.289	1.583
1	1.431	1.126	683	418	89	21
2	2.261	3.621	2.967	2.351	696	188
3	1.703	4.255	4.946	4.861	1.789	578
4	596	1.657	2.081	2.421	1.164	487
5	164	398	510	675	384	207
6	33	73	125	177	109	69
7	15	27	36	53	33	20
8	1	6	12	21	12	6
9 e piu'	1	6	11	12	13	7

numero di stanze e titolo di godimento

DA PERSONE				TOTALE			
7	8	9 e più		ABITAZIONI	STANZE	OCCUPANTI	
		ABITAZIONI	OCCUPANTI			FAMIGLIE	COMPONENTI
996	327	254	2.545	112.182	470.774	123.669	341.565
—	—	1	14	530	530	546	937
8	1	1	9	7.603	15.206	7.825	16.149
86	30	28	286	23.114	69.342	24.441	61.131
292	81	67	668	43.301	173.204	47.315	132.505
300	107	52	496	24.267	121.335	27.675	82.481
157	44	30	302	8.204	49.224	9.612	28.900
76	31	25	254	2.755	19.285	3.310	10.278
37	14	19	193	1.169	9.352	1.432	4.425
40	19	31	323	1.239	13.296	1.513	4.759
507	145	110	1.077	59.114	264.871	65.272	178.665
—	—	—	—	142	142	147	251
20	6	5	48	2.256	4.512	2.307	4.352
128	31	30	302	8.790	26.370	9.222	21.252
151	42	19	179	23.375	93.500	25.452	68.912
103	18	14	135	15.185	75.925	17.206	50.507
47	22	14	136	5.560	33.360	6.440	19.278
24	9	10	99	1.979	13.853	2.311	7.235
34	17	18	178	843	6.744	1.010	3.154
447	163	126	1.281	984	10.465	1.177	3.724
—	—	1	14	46.342	177.623	51.090	143.269
7	—	1	9	293	293	302	537
63	21	21	217	4.828	9.656	4.983	10.700
146	48	35	347	12.947	38.841	13.779	36.333
142	57	32	308	17.504	70.016	19.251	56.476
50	23	11	113	7.625	38.125	8.832	27.190
26	8	7	74	2.165	12.990	2.627	8.016
8	3	8	85	599	4.193	796	2.405
5	2	10	114	224	1.792	296	910
996	327	254	2.545	112.182	467.785	123.669	341.565
—	—	1	14	537	537	553	945
8	1	1	9	7.674	15.348	7.896	16.292
87	30	28	286	23.283	69.849	24.623	61.594
298	82	67	668	43.586	174.344	47.621	133.454
296	107	53	508	24.269	121.345	27.691	82.633
156	48	31	309	8.113	48.678	9.515	28.662
78	31	25	253	2.664	18.648	3.214	9.980
38	12	19	193	1.059	8.472	1.320	4.133
35	16	29	305	997	10.564	1.236	3.872
507	145	110	1.077	59.114	262.782	65.272	178.665
—	—	—	—	144	144	149	254
21	6	5	48	2.293	4.586	2.344	4.425
131	32	30	302	8.880	26.640	9.321	21.489
148	42	20	191	23.584	94.336	25.671	69.577
103	21	15	142	15.222	76.110	17.260	50.774
48	22	13	126	5.513	33.078	6.390	19.171
26	8	10	99	1.913	13.391	2.237	6.989
30	14	17	169	767	6.136	930	2.962
447	163	126	1.281	798	8.361	970	3.024
—	—	1	14	46.342	176.971	51.090	143.269
7	—	1	9	298	298	307	542
63	21	21	217	4.852	9.704	5.007	10.752
149	48	35	347	13.007	39.021	13.841	36.510
141	57	32	308	17.571	70.284	19.326	56.718
49	24	11	113	7.589	37.945	8.794	27.061
26	7	8	83	2.118	12.708	2.578	7.888
8	3	8	85	582	4.074	779	2.369
4	2	9	105	203	1.624	279	855
996	327	254	2.545	112.182	369.748	123.669	341.565
7	—	1	14	578	578	594	11.814
66	25	25	251	20.991	41.982	22.093	53.676
290	80	67	676	43.780	131.340	47.750	132.521
306	106	50	478	27.040	108.160	30.595	90.661
168	57	44	437	9.581	47.905	11.194	33.982
84	31	23	237	2.981	17.886	3.595	11.062
39	12	20	198	1.036	7.252	1.282	4.046
19	7	10	97	515	4.120	627	2.012
17	9	14	157	473	5.318	585	1.791
507	145	110	1.077	59.114	211.046	65.272	178.665
—	—	—	—	1.572	1.572	1.606	2.939
15	6	5	48	7.539	15.078	7.876	17.407
124	27	29	293	23.031	69.093	25.022	66.877
146	43	18	171	16.709	66.836	18.794	54.825
111	25	22	211	6.562	32.810	7.582	22.915
55	22	12	120	2.164	12.984	2.539	7.842
25	8	11	104	752	5.264	907	2.915
17	5	6	59	407	3.256	491	1.584
14	9	7	71	378	4.153	455	1.361
447	163	126	1.281	46.342	136.343	51.090	143.269
6	—	1	14	3.775	3.775	3.889	8.031
48	17	18	182	12.167	24.334	12.880	33.070
150	50	36	364	18.368	55.104	20.156	58.722
151	55	31	298	8.643	34.572	9.926	30.374
53	28	17	172	2.436	12.180	2.953	9.119
25	8	7	73	626	3.756	835	2.533
10	3	7	73	204	1.428	273	841
2	2	3	28	65	520	90	287
2	—	6	77	58	674	88	292

TAV. 25 - Abitazioni occupate per numero di stanze, numero di famiglie, figura giuridica

NUMERO FAMIGLIE — FIGURA GIURIDICA DEL PROPRIETARIO — EPOCA DI COSTRUZIONE E TITOLO DI GODIMENTO — NUMERO SERVIZI INSTALLATI	ABITAZIONI					
	1	2	3	4	5	6
ABITAZIONI OCCUPATE	530	7.603	23.114	43.301	24.267	8.204
- Da una famiglia						
- numero	515	7.389	21.845	39.462	21.067	6.912
- componenti	882	15.351	55.642	114.778	66.955	22.505
- Da due famiglie						
- numero	14	206	1.216	3.672	3.003	1.182
- componenti	41	768	5.157	16.669	14.310	5.707
- Da tre e più famiglie						
- numero	1	8	53	167	197	110
- componenti	14	30	332	1.058	1.216	688
Figura giuridica del proprietario						
- Persona fisica	447	6.033	18.225	35.544	20.632	7.385
- Impresa bancaria o assicuratrice	2	21	71	343	181	76
- Altra impresa: di costruzioni, immobiliare, industriale, commerciale, ecc.	8	143	486	1.222	595	179
- Cooperativa edilizia di abitazione	4	25	157	684	705	151
- a proprietà individuale	2	15	85	374	426	91
- a proprietà indivisa	2	10	72	310	279	60
- Stato, Regioni, Province, Comuni	31	372	1.135	1.369	358	90
- Enti previdenziali (INPS, INPDAl, ecc.)	1	13	70	178	102	55
- Istituto autonomo case popolari (IACP)	18	892	2.588	3.298	1.394	166
- Altro proprietario	19	104	382	663	300	102
Epoca di costruzione						
Prima del 1919	221	2.669	5.767	6.845	3.725	1.713
- di cui in proprietà	53	907	2.283	3.180	1.848	969
1919 - 1945	104	1.816	3.882	4.248	2.344	1.059
- di cui in proprietà	15	398	1.162	1.916	1.243	579
1946 - 1960	69	1.650	6.367	11.222	5.469	1.927
- di cui in proprietà	19	451	2.390	5.932	3.163	1.226
1961 - 1971	56	827	4.753	14.053	7.802	2.229
- di cui in proprietà	15	249	1.842	8.001	5.402	1.760
1972 - 1975	29	258	1.053	3.153	2.219	638
- di cui in proprietà	15	93	450	1.959	1.658	523
1976 - 1980	47	355	1.182	3.509	2.462	572
- di cui in proprietà	23	146	602	2.202	1.668	454
Dopo il 1980	4	28	110	271	246	66
- di cui in proprietà	2	12	61	185	203	49
Numero di servizi installati						
Acqua potabile, gabinetto, bagno, elettricità, riscaldamento	203	4.634	18.559	39.836	22.893	7.686
Acqua potabile, gabinetto, bagno, elettricità	45	450	1.024	991	430	132
Acqua potabile, gabinetto, bagno	—	3	7	11	5	2
Acqua potabile, gabinetto, elettricità	82	507	521	305	89	42
Acqua potabile, gabinetto	6	5	6	2	—	1
Acqua potabile, elettricità	14	32	34	15	5	1
Gabinetto, elettricità	7	15	11	8	3	2
Altre combinazioni	162	1.950	2.947	2.132	842	338
Solo acqua potabile	3	1	1	1	—	—
Solo gabinetto	3	4	1	—	—	—
Solo elettricità	4	1	3	—	—	—
Nessun servizio	1	1	—	—	—	—

del proprietario, epoca di costruzione e titolo di godimento, numero di servizi installati

CON STANZE				TOTALE			
7	8	9 e più		ABITAZIONI	STANZE	OCCUPANTI	
		ABITAZIONI	STANZE			FAMIGLIE	COMPONENTI
2.755	1.169	1.239	13.296	112.182	470.774	123.669	341.565
2.275	954	1.024	11.070	101.443	420.110	101.443	—
7.746	3.255	3.583	—	—	—	—	290.697
416	173	175	1.794	10.057	46.959	20.114	—
2.097	870	869	—	—	—	—	46.488
64	42	40	432	682	3.705	2.112	—
435	300	307	—	—	—	—	4.380
2.569	1.069	1.138	12.157	93.042	395.526	102.226	280.276
26	5	8	122	733	3.334	813	2.297
43	34	41	485	2.751	11.747	2.994	9.054
27	8	12	122	1.773	8.067	1.950	5.918
22	6	6	60	1.027	4.721	1.124	3.365
5	2	6	62	746	3.346	826	2.553
21	19	11	111	3.406	12.396	3.823	10.467
10	5	2	19	436	1.918	473	1.358
20	5	2	19	8.383	30.923	9.527	27.118
39	24	25	261	1.658	6.863	1.863	5.077
723	291	375	4.193	22.329	90.725	25.174	63.579
420	165	274	3.086	10.099	43.836	11.339	27.474
414	183	204	2.097	14.254	56.907	15.866	41.098
259	109	144	1.459	5.825	25.794	6.538	16.408
532	243	204	2.095	27.683	114.028	30.800	80.960
373	182	154	1.576	13.890	60.633	15.543	39.150
672	285	283	3.040	30.960	134.589	33.770	99.456
567	238	254	2.705	18.328	84.191	20.106	59.050
219	94	101	1.137	7.764	34.661	8.325	25.857
192	84	93	976	5.067	23.807	5.479	17.090
173	70	65	667	8.435	36.519	8.936	28.147
149	63	58	596	5.365	24.136	5.696	17.741
22	3	7	67	757	3.345	798	2.468
19	2	7	67	540	2.474	571	1.752
2.589	1.079	1.155	12.327	98.634	424.155	108.894	307.871
41	30	17	168	3.160	11.618	3.461	8.188
1	—	—	—	29	115	33	88
13	6	12	146	1.577	4.861	1.724	3.389
—	—	1	45	21	93	21	36
—	—	—	—	101	271	106	189
—	—	—	—	46	129	50	83
110	54	54	610	8.589	29.481	9.352	21.678
—	—	—	—	6	12	6	9
—	—	—	—	8	14	9	9
1	—	—	—	9	22	11	22
—	—	—	—	2	3	2	3

TAV. 26 - Abitazioni occupate per tipo di fabbricato,

NUMERO STANZE — EPOCA DI COSTRUZIONE — SERVIZI INSTALLATI	FABBRICATO UTILIZZATO ESCLUSIVAMENTE AD USO ABITATIVO PER NUMERO DI ABITAZIONI						TOTALE
	1	2	da 3 a 8	da 9 a 15	da 16 a 30	31 e più	
ABITAZIONI	13.049	12.516	39.846	22.670	9.828	1.827	99.736
STANZE	60.827	54.605	160.170	94.317	39.180	6.907	416.006
FAMIGLIE	14.607	13.514	44.071	25.127	10.658	1.967	109.944
OCCUPANTI	40.223	37.072	119.746	70.300	30.225	5.547	303.113
Numero stanze							
1	111	52	178	53	19	6	419
2	894	797	3.056	1.235	659	200	6.841
3	2.200	2.155	9.094	4.584	2.205	532	20.770
4	3.877	4.503	16.300	9.298	4.380	633	38.991
5	2.901	3.076	7.860	5.284	1.993	394	21.508
6	1.458	1.196	2.303	1.583	424	43	7.007
7	682	405	672	418	90	12	2.279
8	399	177	212	140	34	3	965
9 e più	527	155	171	75	24	4	956
Epoca di costruzione							
Prima del 1919	3.473	2.585	9.926	2.672	374	15	19.045
1919 - 1945	2.150	1.892	5.260	1.909	1.163	419	12.793
1946 - 1960	2.765	2.885	10.306	6.747	1.930	196	24.829
1961 - 1971	2.632	3.150	8.787	7.663	4.729	628	27.589
1972 - 1975	980	1.137	2.486	1.627	612	146	6.988
1976 - 1980	926	781	2.846	1.916	944	398	7.811
Dopo il 1980	123	86	235	136	76	25	681
Servizi installati							
Acqua potabile	12.839	12.369	39.702	22.652	9.828	1.826	99.216
Gabinetto	12.959	12.462	39.680	22.636	9.822	1.826	99.365
Bagno	11.738	11.682	35.719	21.323	9.110	1.625	91.197
Elettricità	12.993	12.488	39.772	22.646	9.817	1.826	99.542
Riscaldamento	12.410	12.065	37.914	21.755	9.417	1.715	95.276

numero di stanze, epoca di costruzione, servizi installati

FABBRICATO UTILIZZATO PREVALENTEMENTE AD USO ABITATIVO PER NUMERO DI ABITAZIONI							FABBRICATO UTILIZZATO PREVALENTE- MENTE AD USO NON ABITATIVO	FABBRICATO RURALE
1	2	da 3 a 8	da 9 a 15	da 16 a 30	31 e più	TOTALE		
859	756	3.087	2.138	1.585	868	9.293	611	2.542
4.461	3.405	12.640	9.373	6.890	3.504	40.273	2.692	11.803
945	818	3.395	2.388	1.736	930	10.212	670	2.843
2.743	2.249	9.074	6.470	4.808	2.420	27.764	1.870	8.818
10	5	18	15	4	23	75	17	19
50	46	282	116	57	47	598	41	123
104	134	700	359	291	201	1.789	122	433
207	253	1.095	755	612	365	3.287	191	832
207	174	626	559	403	134	2.103	117	539
118	69	226	213	150	60	836	66	295
56	36	86	67	36	23	304	24	148
34	14	24	29	18	10	129	14	61
73	25	30	25	14	5	172	19	92
249	198	1.042	482	85	3	2.039	175	1.070
129	123	446	177	38	30	943	106	412
181	182	655	583	479	323	2.403	115	336
174	142	628	727	791	432	2.894	130	347
69	64	159	111	108	29	540	51	185
46	40	130	78	79	51	424	30	170
11	7	27	—	5	—	50	4	22
834	746	3.079	2.133	1.584	868	9.244	609	2.267
853	752	3.065	2.131	1.584	868	9.253	605	2.505
788	693	2.732	2.010	1.549	854	8.626	566	2.218
852	756	3.081	2.135	1.584	868	9.276	611	2.510
826	724	2.917	2.032	1.559	851	8.909	583	2.412

TAV. 27 - Abitazioni occupate per servizi installati, numero di occupanti,

NUMERO OCCUPANTI — NUMERO STANZE — TITOLO DI GODIMENTO — FIGURA GIURIDICA DEL PROPRIETARIO ED EPOCA DI COSTRUZIONE	TOTALE ABITAZIONI	ACQUA POTABILE				DI POZZO O CISTERNA	TOTALE
		DI ACQUEDOTTO			TOTALE		
		Nell'abitazione	Fuori dell'abitazione				
ABITAZIONI OCCUPATE	112.182	108.257	618	108.875	2.461	111.336	
STANZE	470.774	453.016	2.451	455.467	11.634	467.101	
FAMIGLIE	123.669	119.363	663	120.026	2.710	122.736	
OCCUPANTI	341.565	328.553	1.839	330.392	8.484	338.876	
Numero occupanti							
1	14.951	14.458	107	14.565	235	14.800	
2	29.091	28.214	152	28.366	548	28.914	
3	27.445	26.573	146	26.719	536	27.255	
4	25.352	24.455	130	24.585	604	25.189	
5	10.040	9.635	50	9.685	275	9.960	
6	3.726	3.487	19	3.506	165	3.671	
7	996	910	8	918	62	980	
8	327	299	4	303	15	318	
9 e più	254	226	2	228	21	249	
Numero stanze							
1	530	457	26	483	12	495	
2	7.603	7.316	76	7.392	123	7.515	
3	23.114	22.407	135	22.542	422	22.964	
4	43.301	42.085	187	42.272	784	43.056	
5	24.267	23.474	113	23.587	507	24.094	
6	8.204	7.778	52	7.830	300	8.130	
7	2.755	2.559	15	2.574	149	2.723	
8	1.169	1.072	8	1.080	68	1.148	
9 e più	1.239	1.109	6	1.115	96	1.211	
Titolo di godimento							
Proprietà	59.114	56.983	296	57.279	1.447	58.726	
Affitto	46.342	45.189	274	45.463	604	46.067	
Altro titolo	6.726	6.085	48	6.133	410	6.543	
Figura giuridica del proprietario ed epoca di costruzione							
Persona fisica	93.042	89.474	524	89.998	2.281	92.279	
Prima del 1919	20.569	19.457	175	19.632	627	20.259	
1919 - 1945	10.790	10.251	86	10.337	322	10.659	
1946 - 1960	21.754	21.287	93	21.380	295	21.675	
1961 - 1971	26.468	25.766	112	25.878	500	26.378	
1972 - 1975	6.838	6.480	29	6.509	264	6.773	
1976 - 1980	6.100	5.762	24	5.786	239	6.025	
Dopo il 1980	523	471	5	476	34	510	
Imprese	3.484	3.359	31	3.390	62	3.452	
Prima del 1919	456	420	5	425	20	445	
1919 - 1945	470	443	3	446	10	456	
1946 - 1960	644	623	8	631	8	639	
1961 - 1971	1.287	1.267	10	1.277	10	1.287	
1972 - 1975	298	285	2	287	10	297	
1976 - 1980	311	305	3	308	3	311	
Dopo il 1980	18	16	—	16	1	17	
Cooperative edilizie a proprietà individuale e indivisa	1.773	1.749	7	1.756	14	1.770	
Prima del 1919	104	95	3	98	4	102	
1919 - 1945	55	53	—	53	2	55	
1946 - 1960	229	220	2	222	6	228	
1961 - 1971	374	371	1	372	2	374	
1972 - 1975	100	99	1	100	—	100	
1976 - 1980	772	772	—	772	—	772	
Dopo il 1980	139	139	—	139	—	139	
Stato, Regioni, Provincie, Comuni, IACP	11.789	11.639	47	11.686	66	11.752	
Prima del 1919	718	684	9	693	14	707	
1919 - 1945	2.661	2.634	5	2.639	11	2.650	
1946 - 1960	4.416	4.387	16	4.403	6	4.409	
1961 - 1971	2.350	2.324	7	2.331	18	2.349	
1972 - 1975	393	381	2	383	6	389	
1976 - 1980	1.186	1.164	8	1.172	11	1.183	
Dopo il 1980	65	65	—	65	—	65	
Enti previdenziali	436	433	1	434	1	435	
Prima del 1919	7	7	—	7	—	7	
1919 - 1945	29	29	—	29	—	29	
1946 - 1960	284	283	—	283	—	283	
1961 - 1971	86	84	1	85	1	86	
1972 - 1975	29	29	—	29	—	29	
1976 - 1980	1	1	—	1	—	1	
Dopo il 1980	—	—	—	—	—	—	
Altro proprietario	1.658	1.603	8	1.611	37	1.648	
Prima del 1919	475	458	3	461	7	468	
1919 - 1945	249	231	—	231	17	248	
1946 - 1960	356	352	1	353	3	356	
1961 - 1971	395	388	3	391	3	394	
1972 - 1975	106	101	1	102	3	105	
1976 - 1980	65	61	—	61	4	65	
Dopo il 1980	12	12	—	12	—	12	

numero di stanze, titolo di godimento, figura giuridica del proprietario ed epoca di costruzione

GABINETTO								BAGNO	ELETRICITÀ	RISCALDAMENTO	
Nell'abitazione				Fuori dell'abitazione		TOTALE				Impianto fisso	Con apparecchi singoli
1	2 o più	TOTALE	di cui con scarico	TOTALE	di cui con scarico	Numero	di cui con scarico				
94.132	14.732	108.864	105.361	2.864	2.104	111.728	107.465	102.607	111.939	55.772	51.408
376.420	83.596	460.016	446.168	9.345	7.071	469.361	453.239	439.504	469.837	256.542	196.919
103.616	16.435	120.051	116.299	3.136	2.320	123.187	118.619	113.256	123.405	61.373	56.824
281.939	51.411	333.350	323.440	7.157	5.464	340.507	328.904	318.765	340.972	179.411	150.007
12.848	1.067	13.915	13.242	865	558	14.780	13.800	11.680	14.875	4.967	8.212
25.395	2.751	28.146	27.175	826	621	28.972	27.796	26.249	29.020	12.924	14.823
23.377	3.504	26.881	26.117	496	389	27.377	26.506	25.998	27.404	14.884	11.766
20.533	4.357	24.890	24.204	401	312	25.291	24.516	24.196	25.320	14.837	9.944
7.861	1.983	9.844	9.568	178	146	10.022	9.714	9.505	10.023	5.478	4.264
2.912	739	3.651	3.558	64	53	3.715	3.611	3.523	3.721	1.970	1.622
771	202	973	951	19	13	992	964	934	996	477	472
241	79	320	311	6	5	326	316	301	327	142	168
194	50	244	235	9	7	253	242	221	253	93	137
392	3	395	353	92	59	487	412	254	510	101	263
6.659	46	6.705	6.325	775	497	7.480	6.822	5.138	7.567	1.156	5.421
21.829	219	22.048	21.165	938	694	22.986	21.859	19.739	23.053	6.373	15.123
40.040	2.498	42.538	41.271	664	542	43.202	41.813	41.079	43.231	22.790	19.167
18.114	5.866	23.980	23.394	252	202	24.232	23.596	23.500	24.245	15.986	7.741
5.032	3.056	8.088	7.892	98	77	8.186	7.969	7.901	8.187	5.669	2.353
1.302	1.425	2.727	2.652	23	15	2.750	2.663	2.663	2.746	1.940	758
417	741	1.158	1.116	9	6	1.167	1.122	1.131	1.166	844	288
347	878	1.225	1.193	13	12	1.238	1.205	1.202	1.234	913	294
47.182	10.854	58.036	56.269	865	667	58.901	56.936	56.619	59.008	35.717	21.679
41.338	2.995	44.333	42.821	1.827	1.318	46.160	44.139	39.820	46.238	16.524	26.845
5.612	883	6.495	6.271	172	119	6.667	6.390	6.168	6.693	3.531	2.884
77.378	12.564	89.942	86.810	2.690	1.980	92.632	88.790	85.476	92.836	47.292	41.897
17.223	1.129	18.352	17.321	1.995	1.447	20.347	18.768	15.229	20.471	3.635	14.963
9.377	816	10.193	9.810	538	405	10.731	10.215	9.473	10.755	3.403	6.828
19.861	1.759	21.620	21.072	100	83	21.720	21.155	21.179	21.723	8.819	12.184
21.499	4.903	26.402	25.726	21	18	26.423	25.744	26.297	26.445	20.092	6.025
4.899	1.895	6.794	6.559	17	13	6.811	6.572	6.758	6.833	5.855	890
4.165	1.897	6.062	5.821	17	12	6.079	5.833	6.024	6.088	5.083	902
354	165	519	501	2	2	521	503	516	521	405	105
2.546	861	3.407	3.329	68	43	3.475	3.372	3.199	3.478	2.444	935
374	24	398	370	54	36	452	406	337	455	78	325
406	51	457	438	11	6	468	444	317	468	116	318
516	125	641	630	3	1	644	631	635	641	411	222
787	497	1.284	1.266	—	—	1.284	1.266	1.284	1.287	1.248	37
220	78	298	296	—	—	298	296	297	298	282	14
238	73	311	311	—	—	311	311	311	311	293	17
5	13	18	18	—	—	18	18	18	18	16	2
1.265	490	1.755	1.711	14	12	1.769	1.723	1.721	1.772	1.458	285
85	9	94	84	10	8	104	92	72	104	19	75
46	5	51	49	4	4	55	53	45	55	16	34
210	19	229	226	—	—	229	226	225	229	155	68
265	107	372	360	—	—	372	360	371	374	308	63
56	43	99	98	—	—	99	98	99	99	87	11
566	205	771	758	—	—	771	758	770	772	751	18
37	102	139	136	—	—	139	136	139	139	122	16
11.138	580	11.718	11.519	50	37	11.768	11.556	10.311	11.768	3.454	7.412
647	24	671	641	38	28	709	669	547	713	108	521
2.621	29	2.650	2.593	6	4	2.656	2.597	1.733	2.654	213	2.008
4.395	14	4.409	4.351	4	4	4.413	4.355	4.065	4.409	522	3.568
2.229	121	2.350	2.324	—	—	2.350	2.324	2.338	2.349	1.163	1.139
352	40	392	387	1	1	393	388	383	393	280	104
843	338	1.181	1.160	1	—	1.182	1.160	1.180	1.185	1.108	68
51	14	65	63	—	—	65	63	65	65	60	4
321	111	432	425	2	2	434	427	424	436	367	63
5	1	6	6	1	1	7	7	6	7	1	6
24	5	29	29	—	—	29	29	22	29	16	11
240	41	281	276	1	1	282	277	280	284	238	43
47	39	86	84	—	—	86	84	86	86	82	3
4	25	29	29	—	—	29	29	29	29	29	—
1	—	1	1	—	—	1	1	1	1	1	—
—	—	—	—	—	—	—	—	—	—	—	—
1.484	126	1.610	1.567	40	30	1.650	1.597	1.476	1.649	757	816
419	19	438	417	31	21	469	438	326	470	79	331
229	12	241	236	8	8	249	244	230	246	69	174
325	30	355	351	1	1	356	352	345	356	165	182
350	44	394	385	—	—	394	385	393	394	285	105
89	16	105	103	—	—	105	103	106	106	94	12
60	5	65	63	—	—	65	63	64	65	54	11
12	—	12	12	—	—	12	12	12	12	11	1

TAV. 28 - Abitazioni occupate per numero di stanze e numero

FAMIGLIE PER NUMERO DI COMPONENTI E CONDIZIONE OCCUPAZIONALE	ABITAZIONI					
	1	2	3	4	5	6
Famiglie con 1 componente	328	2.771	4.757	5.455	2.391	862
- Non occupato	226	2.275	3.870	4.391	1.894	673
- Occupato	102	496	887	1.064	497	189
Famiglie con 2 componenti	96	2.813	7.835	12.464	6.057	1.943
- Tutti non occupati	50	1.578	4.625	7.013	3.278	983
- Uno occupato	27	789	2.389	3.962	2.024	689
- Tutti occupati	19	246	821	1.489	755	271
Famiglie con 3 componenti	57	1.340	5.532	11.926	6.295	2.036
- Tutti non occupati	8	140	579	1.362	783	273
- Uno occupato	37	875	3.348	6.485	3.246	993
- Due occupati	11	315	1.496	3.813	2.088	705
- Tutti occupati	1	10	109	266	178	65
Famiglie con 4 componenti	31	713	3.847	10.137	6.561	2.178
- Tutti non occupati	2	42	131	326	223	80
- Uno occupato	25	513	2.502	6.127	3.705	1.118
- Due occupati	4	132	1.008	3.186	2.254	836
- Tre occupati	—	24	186	457	345	130
- Tutti occupati	—	2	20	41	34	14
Famiglie con 5 componenti	14	128	885	2.620	2.229	823
- Tutti non occupati	2	14	33	82	73	24
- Uno occupato	8	76	516	1.405	1.134	347
- Due occupati	3	29	247	850	740	332
- Tre occupati	1	7	76	238	238	90
- Quattro occupati	—	2	13	45	44	27
- Tutti occupati	—	—	—	—	—	3
Famiglie con 6 e più componenti	4	38	258	699	734	362
Numero componenti	24	236	1.646	4.426	4.653	2.326
Famiglie con tutti i componenti non occupati	—	2	15	25	31	5
Numero componenti	—	12	99	163	202	30
Famiglie con componenti parte occupati e parte non occupati	4	36	243	674	703	357
Numero componenti	24	224	1.547	4.263	4.451	2.296
Famiglie con tutti i componenti occupati	—	—	—	—	—	—
Numero componenti	—	—	—	—	—	—
TOTALE	530	7.603	23.114	43.301	24.267	8.204

dei componenti delle famiglie secondo la condizione occupazionale

CON STANZE				TOTALE					
7	8	9 e più		ABITAZIONI	STANZE	OCCUPANTI			
		ABITAZIONI	STANZE			FAMIGLIE	COMPONENTI		
294	135	147	1.643	17.140	63.869	17.140	17.140		
239	96	96	1.088	13.760	50.987	13.760	13.760		
55	39	51	555	3.380	12.882	3.380	3.380		
587	265	257	2.862	32.117	129.717	32.117	64.234		
290	134	125	1.396	18.076	71.919	18.076	36.152		
210	95	105	1.151	10.290	42.255	10.290	20.580		
87	36	27	315	3.751	15.543	3.751	7.502		
645	244	256	2.671	28.331	119.866	28.331	84.993		
90	25	33	324	3.293	14.180	3.293	9.879		
303	124	121	1.250	15.532	64.322	15.532	46.596		
223	83	90	966	8.824	38.242	8.824	26.472		
29	12	12	131	682	3.122	682	2.046		
737	292	337	3.611	24.833	110.525	24.833	99.332		
29	16	13	125	862	3.834	862	3.448		
358	125	166	1.888	14.639	63.692	14.639	58.556		
301	130	124	1.256	7.975	36.725	7.975	31.900		
44	14	30	303	1.230	5.662	1.230	4.920		
5	7	4	39	127	612	127	508		
333	158	145	1.531	7.335	34.614	7.335	36.675		
10	5	3	30	246	1.106	246	1.230		
163	61	55	572	3.765	17.281	3.765	18.825		
110	66	60	617	2.437	11.809	2.437	12.185		
38	22	22	253	732	3.620	732	3.660		
8	3	3	37	145	722	145	725		
4	1	2	22	10	76	10	50		
159	75	97	978	2.426	12.183	2.426	—		
1.038	488	663	—	—	—	—	15.500		
3	2	1	10	84	381	84	—		
18	14	7	—	—	—	—	545		
156	73	95	958	2.341	11.792	2.341	—		
1.020	474	650	—	—	—	—	14.949		
—	—	1	10	1	10	1	—		
—	—	6	—	—	—	—	6		
2.755	1.169	1.239	13.296	112.182	470.774	112.182	317.874		

TAV. 29 - Abitazioni non occupate per numero di stanze, motivo della non occupazione, tipo di fabbricato, figura giuridica del proprietario ed epoca di costruzione

MOTIVO DELLA NON OCCUPAZIONE — TIPO DI FABBRICATO — FIGURA GIURIDICA DEL PROPRIETARIO — EPOCA DI COSTRUZIONE	ABITAZIONI CON STANZE										TOTALE	
	1	2	3	4	5	6	7	8	9 e più		ABITAZIONI	STANZE
									ABITAZIONI	STANZE		
ABITAZIONI NON OCCUPATE	1.857	6.498	12.202	7.341	3.239	990	378	193	320	3.798	33.018	110.946
Motivo della non occupazione												
- Disponibile per la vendita o l'affitto	231	1.047	1.918	1.459	688	135	40	15	27	362	5.560	18.927
- Utilizzabile per vacanza	1.428	4.387	8.642	4.186	1.692	533	219	128	205	2.442	21.420	69.529
- Utilizzabile per lavoro	62	231	313	245	158	86	27	13	20	219	1.155	4.261
- Altro motivo	136	833	1.329	1.451	701	236	92	37	68	775	4.883	18.229
Tipo di fabbricato in cui è situata l'abitazione												
Utilizzato esclusivamente ad uso abitativo	1.345	5.693	11.043	6.492	2.795	811	312	154	257	3.092	28.902	97.177
- Con 1 abitazione	253	975	1.766	1.150	698	319	169	94	160	1.843	5.584	21.283
- Con 2 abitazioni	135	596	1.170	1.123	620	183	47	27	45	639	3.946	14.711
- Da 3 a 8 abitazioni	291	2.095	5.009	2.841	994	208	71	27	39	457	11.575	38.260
- Da 9 a 15 abitazioni	131	573	1.275	898	264	79	16	3	4	42	3.243	10.666
- Da 16 a 30 abitazioni	129	451	1.020	415	198	19	7	—	6	79	2.245	6.983
- Con 31 e più abitazioni	406	1.003	803	65	21	3	2	3	3	32	2.309	5.274
Utilizzato prevalentemente ad uso abitativo	435	536	729	417	212	67	20	14	17	187	2.447	7.263
- Con 1 abitazione	30	93	126	51	39	22	13	9	5	60	388	1.348
- Con 2 abitazioni	15	68	70	70	26	11	1	—	4	49	265	893
- Da 3 a 8 abitazioni	20	130	236	156	61	13	2	1	4	36	623	2.053
- Da 9 a 15 abitazioni	5	53	104	59	47	16	2	3	3	30	292	1.058
- Da 16 a 30 abitazioni	22	49	101	42	16	5	1	—	—	—	236	708
- Con 31 e più abitazioni	343	143	92	39	23	—	1	1	1	12	643	1.203
Utilizzato prevalentemente ad uso non abitativo	30	71	122	87	37	7	9	4	9	120	376	1.328
Rurale	47	198	308	345	195	105	37	21	37	399	1.293	5.178
Figura giuridica del proprietario												
- Persona fisica	1.678	5.938	11.334	6.726	2.904	916	358	187	287	3.317	30.328	101.795
- Imprese	154	357	643	382	151	37	12	5	19	270	1.760	5.696
- Cooperative edilizie a proprietà individuale e indivisa	1	15	54	81	120	6	1	1	1	30	280	1.198
- Stato, Regioni, Provincie, Comuni, IACP	10	69	88	88	21	8	3	—	3	49	290	987
- Enti previdenziali	—	3	4	2	1	2	—	—	1	12	13	55
- Altro proprietario	14	116	79	62	42	21	4	—	9	120	347	1.215
Epoca di costruzione												
Fino al 1945	253	1.468	1.995	1.746	898	371	169	84	159	2.035	7.143	26.764
- di cui utilizzabili per vacanza	123	653	970	842	379	150	72	49	84	1.125	3.322	12.523
1946-1971	207	1.442	3.611	2.807	1.252	382	139	70	94	1.016	10.004	36.253
- di cui utilizzabili per vacanza	79	915	2.472	1.735	801	237	103	50	71	754	6.463	23.567
Dopo il 1971	836	2.158	4.872	2.563	961	208	59	32	52	573	11.741	37.315
- di cui utilizzabili per vacanza	731	1.622	3.778	1.479	431	126	37	24	42	466	8.270	25.053
Epoca non indicata	561	1.430	1.724	225	128	29	11	7	15	174	4.130	10.614
- di cui utilizzabili per vacanza	495	1.197	1.422	130	81	20	7	5	8	97	3.365	8.386

TAV. 30 - Occupati per settore di attività economica, luogo di lavoro, tempo impiegato e mezzo utilizzato**A — AGRICOLTURA, CACCIA, FORESTE E PESCA**

LUOGO DI LAVORO — TEMPO IMPIEGATO (minuti)	MEZZO UTILIZZATO								TOTALE	di cui persone che hanno effettuato più di uno spostamento
	NESSUN MEZZO (a piedi)	FERROVIA, TRAM, METROPOLITANA, ALTRO MEZZO PUBBLICO SU ROTAIA	AUTOBUS, FILOBUS, CORRIERA, ALTRO MEZZO PUBBLICO SU GOMMA	AUTOBUS AZIENDALE	AUTO PRIVATA COME		MOTOCICLETTA, CICLOMOTORE, SCOOTER	ALTRO MEZZO		
					CONDUCENTE	TRASPORTATO				
STESSO COMUNE DI RESIDENZA	1.566	7	49	8	788	112	437	153	3.120	2.297
-Fino a 15	1.494	5	23	4	611	74	350	117	2.678	2.064
-Da 16 a 30	52	2	19	3	164	35	81	25	381	208
-Da 31 a 60	13	—	6	1	10	2	6	6	44	18
-Oltre 60	7	—	1	—	3	1	—	5	17	7
di cui nel Comune capoluogo										
-Fino a 15	121	—	11	—	120	10	25	15	302	233
-Da 16 a 30	5	1	13	—	40	9	8	2	78	50
-Da 31 a 60	1	—	3	—	4	1	4	—	13	8
-Oltre 60	—	—	—	—	1	—	—	2	3	1
ALTRO COMUNE DELLA STESSA PROVINCIA	5	9	36	5	139	25	36	6	261	111
-Fino a 15	5	—	7	—	51	5	13	2	83	46
-Da 16 a 30	—	3	13	4	68	18	20	2	128	50
-Da 31 a 60	—	5	11	1	18	2	3	2	42	14
-Oltre 60	—	1	5	—	2	—	—	—	8	1
di cui nel Comune capoluogo										
-Fino a 15	2	—	1	—	5	—	—	1	9	7
-Da 16 a 30	—	—	4	—	4	1	2	1	12	3
-Da 31 a 60	—	1	4	—	4	—	—	—	9	3
-Oltre 60	—	—	—	—	—	—	—	—	—	—
ALTRA PROVINCIA DELLA STESSA REGIONE	—	6	6	6	58	16	14	8	114	48
-Fino a 15	—	—	—	1	16	4	10	4	35	23
-Da 16 a 30	—	1	2	1	28	7	2	4	45	17
-Da 31 a 60	—	3	4	—	10	3	2	—	22	6
-Oltre 60	—	2	—	4	4	2	—	—	12	2
di cui nel Comune capoluogo										
-Fino a 15	—	—	—	—	—	—	—	—	—	—
-Da 16 a 30	—	—	1	—	5	1	—	—	7	1
-Da 31 a 60	—	2	—	—	2	1	1	—	6	2
-Oltre 60	—	2	—	—	—	1	—	—	3	1
PROVINCIE DI ALTRE REGIONI	—	—	1	—	5	1	1	1	9	1
-Fino a 15	—	—	—	—	—	—	—	—	—	—
-Da 16 a 30	—	—	—	—	—	—	—	—	—	—
-Da 31 a 60	—	—	—	—	2	—	—	—	2	1
-Oltre 60	—	—	1	—	3	1	1	1	7	—
di cui nel Comune capoluogo										
-Fino a 15	—	—	—	—	—	—	—	—	—	—
-Da 16 a 30	—	—	—	—	—	—	—	—	—	—
-Da 31 a 60	—	—	—	—	—	—	—	—	—	—
-Oltre 60	—	—	—	—	—	—	—	—	—	—
ESTERO	—	—	—	—	—	—	—	—	—	—
-Fino a 15	—	—	—	—	—	—	—	—	—	—
-Da 16 a 30	—	—	—	—	—	—	—	—	—	—
-Da 31 a 60	—	—	—	—	—	—	—	—	—	—
-Oltre 60	—	—	—	—	—	—	—	—	—	—
TOTALE	1.571	22	92	19	990	154	488	168	3.504	2.457

segue TAV. 30 — Occupati per settore di attività economica, luogo di lavoro, tempo impiegato e mezzo utilizzato

B — INDUSTRIE

LUOGO DI LAVORO — TEMPO IMPIEGATO (minuti)	MEZZO UTILIZZATO								TOTALE	di cui persone che hanno effettuato più di uno spostamento
	NESSUN MEZZO (a piedi)	FERROVIA, TRAM, METROPOLITANA, ALTRO MEZZO PUBBLICO SU ROTAIA	AUTOBUS, FILOBUS, CORRIERA, ALTRO MEZZO PUBBLICO SU GOMMA	AUTOBUS AZIENDALE	AUTO PRIVATA COME		MOTOCICLETTA, CICLOMOTORE, SCOOTER	ALTRO MEZZO		
					CONDUCENTE	TRASPORTATO				
STESSO COMUNE DI RESIDENZA	3.218	135	2.513	919	11.468	744	4.762	1.713	25.472	11.660
-Fino a 15	2.931	43	883	293	8.506	486	3.884	1.493	18.519	9.293
-Da 16 a 30	261	48	1.277	492	2.758	218	831	202	6.087	2.147
-Da 31 a 60	18	31	313	115	164	32	39	11	723	167
-Oltre 60	8	13	40	19	40	8	8	7	143	53
di cui nel Comune capoluogo										
-Fino a 15	850	21	321	74	4.026	202	1.124	308	6.926	3.375
-Da 16 a 30	101	29	730	196	2.018	137	515	116	3.842	1.479
-Da 31 a 60	8	12	173	32	76	13	26	8	348	94
-Oltre 60	3	5	26	5	16	5	4	4	68	27
ALTRIO COMUNE DELLA STESSA PROVINCIA	28	406	3.323	881	2.611	261	296	32	7.838	1.319
-Fino a 15	20	12	177	76	864	64	114	18	1.345	374
-Da 16 a 30	5	83	1.680	389	1.448	131	158	9	3.903	630
-Da 31 a 60	3	187	1.275	337	273	58	21	2	2.156	258
-Oltre 60	—	124	191	79	26	8	3	3	434	57
di cui nel Comune capoluogo										
-Fino a 15	5	2	21	7	143	10	21	6	215	72
-Da 16 a 30	—	15	161	31	369	37	22	3	638	122
-Da 31 a 60	—	75	241	130	129	32	5	1	613	74
-Oltre 60	—	67	52	26	9	3	—	—	157	21
ALTRA PROVINCIA DELLA STESSA REGIONE	5	290	137	78	752	82	71	7	1.422	400
-Fino a 15	5	—	3	4	146	9	17	3	187	123
-Da 16 a 30	—	19	55	15	357	38	33	2	519	144
-Da 31 a 60	—	118	59	39	180	22	12	1	431	76
-Oltre 60	—	153	20	20	69	13	9	1	285	57
di cui nel Comune capoluogo										
-Fino a 15	—	—	—	—	—	—	—	—	—	—
-Da 16 a 30	—	12	42	9	192	18	13	1	287	76
-Da 31 a 60	—	43	40	22	91	14	9	1	220	46
-Oltre 60	—	63	8	5	41	8	7	—	132	38
PROVINCIE DI ALTRE REGIONI	—	16	27	5	44	2	9	1	104	12
-Fino a 15	—	—	—	—	—	—	—	—	—	—
-Da 16 a 30	—	—	5	3	6	1	1	—	16	4
-Da 31 a 60	—	2	8	1	5	—	—	—	16	—
-Oltre 60	—	14	14	1	33	1	8	1	72	8
di cui nel Comune capoluogo										
-Fino a 15	—	—	—	—	—	—	—	—	—	—
-Da 16 a 30	—	—	1	3	4	—	1	—	9	2
-Da 31 a 60	—	—	2	—	2	—	—	—	4	—
-Oltre 60	—	10	4	1	9	—	1	—	25	—
ESTERO	—	—	—	—	—	—	—	—	—	—
-Fino a 15	—	—	—	—	—	—	—	—	—	—
-Da 16 a 30	—	—	—	—	—	—	—	—	—	—
-Da 31 a 60	—	—	—	—	—	—	—	—	—	—
-Oltre 60	—	—	—	—	—	—	—	—	—	—
TOTALE	3.251	847	6.000	1.883	14.875	1.089	5.138	1.753	34.836	13.391

segue TAV. 30 — Occupati per settore di attività economica, luogo di lavoro, tempo impiegato e mezzo utilizzato

C — ALTRE ATTIVITÀ

LUOGO DI LAVORO — TEMPO IMPIEGATO (minuti)	MEZZO UTILIZZATO								TOTALE	di cui persone che hanno effettuato più di uno spostamento
	NESSUN MEZZO (a piedi)	FERROVIA, TRAM, METROPOLITANA, ALTRO MEZZO PUBBLICO SU ROTAIA	AUTOBUS, FILOBUS, CORRIERA, ALTRO MEZZO PUBBLICO SU GOMMA	AUTOBUS AZIENDALE	AUTO PRIVATA COME		MOTOCICLETTA, CICLOMOTORE, SCOOTER	ALTRO MEZZO		
					CONDUCENTE	TRASPORTATO				
STESSO COMUNE DI RESIDENZA	13.854	494	6.707	274	22.223	1.932	4.551	2.035	52.070	29.292
-Fino a 15	12.901	227	2.847	132	17.342	1.502	3.722	1.685	40.358	23.186
-Da 16 a 30	917	208	3.493	124	4.637	405	798	320	10.902	5.767
-Da 31 a 60	28	39	343	18	159	13	25	17	642	256
-Oltre 60	8	20	24	—	85	12	6	13	168	83
di cui nel Comune capoluogo										
-Fino a 15	6.617	179	2.310	81	10.959	885	2.285	1.062	24.378	14.211
-Da 16 a 30	689	177	3.176	92	4.015	327	696	265	9.437	5.158
-Da 31 a 60	20	22	273	7	107	6	21	9	465	213
-Oltre 60	3	8	20	—	48	7	4	3	93	49
ALTRO COMUNE DELLA STESSA PROVINCIA	42	726	1.175	82	2.804	251	141	66	5.287	1.802
-Fino a 15	38	19	95	11	818	74	54	6	1.115	543
-Da 16 a 30	2	127	509	44	1.564	132	79	12	2.469	889
-Da 31 a 60	2	296	464	22	358	42	7	8	1.199	283
-Oltre 60	—	284	107	5	64	3	1	40	504	87
di cui nel Comune capoluogo										
-Fino a 15	8	—	24	2	240	24	22	—	320	174
-Da 16 a 30	—	51	217	16	579	41	28	6	938	349
-Da 31 a 60	1	202	263	5	163	17	2	1	654	172
-Oltre 60	—	81	38	3	26	1	—	4	153	33
ALTRA PROVINCIA DELLA STESSA REGIONE	6	658	246	86	1.217	122	33	9	2.377	624
-Fino a 15	6	1	3	2	89	10	13	2	126	79
-Da 16 a 30	—	92	119	45	670	69	14	2	1.011	249
-Da 31 a 60	—	237	92	36	311	29	5	3	713	161
-Oltre 60	—	328	32	3	147	14	1	2	527	135
di cui nel Comune capoluogo										
-Fino a 15	—	—	—	—	—	—	—	—	—	—
-Da 16 a 30	—	86	108	44	570	61	12	1	882	213
-Da 31 a 60	—	208	85	33	215	23	4	2	570	132
-Oltre 60	—	263	29	3	94	8	—	2	399	99
PROVINCIE DI ALTRE REGIONI	—	29	14	3	29	4	5	5	89	8
-Fino a 15	—	—	—	—	—	—	—	—	—	—
-Da 16 a 30	—	2	1	—	4	—	—	—	7	2
-Da 31 a 60	—	1	2	—	6	—	—	—	9	2
-Oltre 60	—	26	11	3	19	4	5	5	73	4
di cui nel Comune capoluogo										
-Fino a 15	—	—	—	—	—	—	—	—	—	—
-Da 16 a 30	—	1	1	—	2	—	—	—	4	1
-Da 31 a 60	—	1	—	—	—	—	—	—	1	1
-Oltre 60	—	18	3	1	7	—	2	3	34	2
ESTERO	—	—	—	—	—	—	—	—	—	—
-Fino a 15	—	—	—	—	—	—	—	—	—	—
-Da 16 a 30	—	—	—	—	—	—	—	—	—	—
-Da 31 a 60	—	—	—	—	—	—	—	—	—	—
-Oltre 60	—	—	—	—	—	—	—	—	—	—
TOTALE	13.902	1.907	8.142	445	26.273	2.309	4.730	2.115	59.823	31.726


segue TAV. 30 — Occupati per settore di attività economica, luogo di lavoro, tempo impiegato e mezzo utilizzato

D — TOTALE


LUOGO DI LAVORO — TEMPO IMPIEGATO (minuti)	MEZZO UTILIZZATO								TOTALE	di cui persone che hanno effettuato più di uno spostamento
	NESSUN MEZZO (a piedi)	FERROVIA, TRAM, METROPOLITANA, ALTRO MEZZO PUBBLICO SU ROTAIA	AUTOBUS, FILOBUS, CORRIERA, ALTRO MEZZO PUBBLICO SU GOMMA	AUTOBUS AZIENDALE	AUTO PRIVATA COME		MOTOCICLETTA, CICLOMOTORE, SCOOTER	ALTRO MEZZO		
					CONDUCENTE	TRASPORTATO				
STESSO COMUNE DI RESIDENZA	18.638	636	9.269	1.201	34.479	2.788	9.750	3.901	80.662	43.249
-Fino a 15	17.326	275	3.753	429	26.459	2.062	7.956	3.295	61.555	34.543
-Da 16 a 30	1.230	258	4.789	619	7.559	658	1.710	547	17.370	8.122
-Da 31 a 60	59	70	662	134	333	47	70	34	1.409	441
-Oltre 60	23	33	65	19	128	21	14	25	328	143
di cui nel Comune capoluogo										
-Fino a 15	7.588	200	2.642	155	15.105	1.097	3.434	1.385	31.606	17.819
-Da 16 a 30	795	207	3.919	288	6.073	473	1.219	383	13.357	6.687
-Da 31 a 60	29	34	449	39	187	20	51	17	826	315
-Oltre 60	6	13	46	5	65	12	8	9	164	77
ALTRO COMUNE DELLA STESSA PROVINCIA	75	1.141	4.534	968	5.554	537	473	104	13.386	3.232
-Fino a 15	63	31	279	87	1.733	143	181	26	2.543	963
-Da 16 a 30	7	213	2.202	437	3.080	281	257	23	6.500	1.569
-Da 31 a 60	5	488	1.750	360	649	102	31	12	3.397	555
-Oltre 60	—	409	303	84	92	11	4	43	946	145
di cui nel Comune capoluogo										
-Fino a 15	15	2	46	9	388	34	43	7	544	253
-Da 16 a 30	—	66	382	47	952	79	52	10	1.588	474
-Da 31 a 60	1	278	508	135	296	49	7	2	1.276	249
-Oltre 60	—	148	90	29	35	4	—	4	310	54
ALTRA PROVINCIA DELLA STESSA REGIONE	11	954	389	170	2.027	220	118	24	3.913	1.072
-Fino a 15	11	1	6	7	251	23	40	9	348	225
-Da 16 a 30	—	112	176	61	1.055	114	49	8	1.575	410
-Da 31 a 60	—	358	155	75	501	54	19	4	1.166	243
-Oltre 60	—	483	52	27	220	29	10	3	824	194
di cui nel Comune capoluogo										
-Fino a 15	—	—	—	—	—	—	—	—	—	—
-Da 16 a 30	—	98	151	53	767	80	25	2	1.176	290
-Da 31 a 60	—	253	125	55	308	38	14	3	796	180
-Oltre 60	—	328	37	8	135	17	7	2	534	138
PROVINCIE DI ALTRE REGIONI	—	45	42	8	78	7	15	7	202	21
-Fino a 15	—	—	—	—	—	—	—	—	—	—
-Da 16 a 30	—	2	6	3	10	1	1	—	23	6
-Da 31 a 60	—	3	10	1	13	—	—	—	27	3
-Oltre 60	—	40	26	4	55	6	14	7	152	12
di cui nel Comune capoluogo										
-Fino a 15	—	—	—	—	—	—	—	—	—	—
-Da 16 a 30	—	1	2	3	6	—	1	—	13	3
-Da 31 a 60	—	1	2	—	2	—	—	—	5	1
-Oltre 60	—	28	7	2	16	—	3	3	59	2
ESTERO	—	—	—	—	—	—	—	—	—	—
-Fino a 15	—	—	—	—	—	—	—	—	—	—
-Da 16 a 30	—	—	—	—	—	—	—	—	—	—
-Da 31 a 60	—	—	—	—	—	—	—	—	—	—
-Oltre 60	—	—	—	—	—	—	—	—	—	—
TOTALE	18.724	2.776	14.234	2.347	42.138	3.552	10.356	4.036	98.163	47.574

TAV. 31 - Studenti per luogo di studio, tempo impiegato e mezzo utilizzato

LUOGO DI STUDIO — TEMPO IMPIEGATO (minuti)	MEZZO UTILIZZATO								TOTALE	di cui persone che hanno effettuato più di uno spostamento
	NESSUN MEZZO (a piedi)	FERROVIA, TRAM, METROPOLITANA, ALTRO MEZZO PUBBLICO SU ROTAIA	AUTOBUS, FILOBUS, CORRIERA, ALTRO MEZZO PUBBLICO SU GOMMA	AUTOBUS SCOLASTICO	AUTO PRIVATA COME		MOTOCICLETTA, CICLOMOTORE, SCOOTER	ALTRO MEZZO		
					CONDUCENTE	TRASPORTATO				
STESSO COMUNE DI RESIDENZA	29.603	642	10.370	5.147	84	5.538	2.233	819	54.436	6.507
-Fino a 15	27.937	274	5.010	3.353	70	4.844	1.917	740	44.145	5.069
-Da 16 a 30	1.617	277	4.873	1.585	12	672	312	72	9.420	1.303
-Da 31 a 60	36	60	463	197	1	18	4	4	783	119
-Oltre 60	13	31	24	12	1	4	—	3	88	16
di cui nel Comune capoluogo										
-Fino a 15	16.938	183	2.681	572	36	3.027	1.007	295	24.739	3.177
-Da 16 a 30	1.046	226	3.665	395	11	540	240	52	6.175	989
-Da 31 a 60	29	22	287	41	—	12	4	2	397	71
-Oltre 60	8	—	10	3	—	—	—	—	21	3
ALTRO COMUNE DELLA STESSA PROVINCIA	32	565	2.349	213	21	187	18	5	3.390	417
-Fino a 15	28	7	101	48	3	51	5	2	245	36
-Da 16 a 30	4	137	1.261	120	10	101	12	—	1.645	174
-Da 31 a 60	—	256	848	40	6	28	1	1	1.180	154
-Oltre 60	—	165	139	5	2	7	—	2	320	53
di cui nel Comune capoluogo										
-Fino a 15	9	2	21	3	1	21	2	2	61	17
-Da 16 a 30	3	24	276	5	4	60	9	—	381	50
-Da 31 a 60	—	169	418	8	6	16	—	—	617	85
-Oltre 60	—	129	78	—	2	5	—	—	214	37
ALTRA PROVINCIA DELLA STESSA REGIONE	2	2.366	353	57	141	68	12	2	3.001	685
-Fino a 15	2	4	2	6	—	—	1	—	15	1
-Da 16 a 30	—	390	169	28	60	36	4	—	687	164
-Da 31 a 60	—	1.053	136	17	59	23	6	1	1.295	295
-Oltre 60	—	919	46	6	22	9	1	1	1.004	225
di cui nel Comune capoluogo										
-Fino a 15	—	—	—	—	—	—	—	—	—	—
-Da 16 a 30	—	383	162	17	59	33	4	—	658	163
-Da 31 a 60	—	1.037	134	13	59	21	6	1	1.271	290
-Oltre 60	—	882	41	4	22	8	1	1	959	221
PROVINCIE DI ALTRE REGIONI	—	26	24	5	1	7	1	—	64	5
-Fino a 15	—	—	—	—	—	—	—	—	—	—
-Da 16 a 30	—	2	2	1	—	—	—	—	5	1
-Da 31 a 60	—	4	7	1	—	—	—	—	12	1
-Oltre 60	—	20	15	3	1	7	1	—	47	3
di cui nel Comune capoluogo										
-Fino a 15	—	—	—	—	—	—	—	—	—	—
-Da 16 a 30	—	1	—	1	—	—	—	—	2	—
-Da 31 a 60	—	1	2	—	—	—	—	—	3	1
-Oltre 60	—	9	1	—	1	—	—	—	11	1
ESTERO	—	—	—	—	—	—	—	—	—	—
-Fino a 15	—	—	—	—	—	—	—	—	—	—
-Da 16 a 30	—	—	—	—	—	—	—	—	—	—
-Da 31 a 60	—	—	—	—	—	—	—	—	—	—
-Oltre 60	—	—	—	—	—	—	—	—	—	—
TOTALE	29.637	3.599	13.096	5.422	247	5.800	2.264	826	60.891	7.614



appendice



A — Tipologia completa delle famiglie

FAMIGLIA DI TIPO	CAPO FAMIGLIA	CONIUGE	FIGLIO/A	GENITORE	SUOCERO/A	GENERO NUORA	ALTRO PARENTE O AFFINE	ALTRA PERSONA CONVIVENTE	ADDETTI AI SERVIZI DELLA FAMIGLIA
A	x	—	—	—	—	—	—	⊗	⊗
B	x	x	—	—	—	—	—	⊗	⊗
C	C1	x	x	—	—	—	—	⊗	⊗
	C2	x(M)	—	x	—	—	—	⊗	⊗
	C3	x(F)	—	x	—	—	—	⊗	⊗
D ₁	D1.1	x	x	—	⊗	⊗	⊗	⊗	⊗
	D1.2	x	x	—	—	—	⊗	⊗	⊗
D ₂	D2.1	x	x	x	⊗	⊗	⊗	⊗	⊗
	D2.2	x	x	x	—	—	⊗	⊗	⊗
D ₃	D3.1	x(M)	—	x	⊗	⊗	⊗	⊗	⊗
	D3.2	x(M)	—	x	—	—	⊗	⊗	⊗
D ₄	D4.1	x(F)	—	x	⊗	⊗	⊗	⊗	⊗
	D4.2	x(F)	—	x	—	—	⊗	⊗	⊗
D5	x	—	—	x(M)(F)	⊗	⊗	—	⊗	⊗
D6	x	—	—	x(M)	⊗	⊗	—	⊗	⊗
D7	x	—	—	x(F)	⊗	⊗	—	⊗	⊗
D8	x	—	—	—	x(M)(F)	⊗	—	⊗	⊗
D9	Altri casi								

x = Componente presente

— = Componente assente

⊗ = Componente che può essere presente o assente

⊗ ⊗ = Componenti entrambi presenti o almeno uno dei due presenti

(M) = Maschio

(F) = Femmina

B — Confronto fra le classi di età ai censimenti demografici del 1951, 1961, 1971 e 1981

CLASSI DI ETÀ PER LE QUALI PUÒ ESSERE EFFETTUATO IL CONFRONTO	1951	1961	1971	1981
meno di 6 anni	fino a 6 anni	fino a 6	meno di 6	0-2 3-5
6-13	{ 6-10 10-14	6-14	{ 6-10 11-13	{ 6-10 11-13
14-20	{ 14-18 18-21	14-21	{ 14-18 19-20	{ 14-17 18 19-20
21-24	21-25	21-25	si ottiene sottraendo la classe 0-20 dalla classe 0-24	21-24
25-34	25-35	{ 25-30 30-35	{ 25-29 30-34	{ 25-29 30-34
35-44	35-45	{ 35-40 40-45	{ 35-39 40-44	{ 35-39 40-44
45-54	45-55	{ 45-50 50-55	{ 45-49 50-54	{ 45-49 50-54
55-59	55-60	55-60	55-59	55-59
60-64	60-65	60-65	60-64	60-64
65 e più	da 65 in poi	{ 65-70 70-75 oltre 75	{ 65-69 70-74 75 e più	{ 65-69 70-74 75 e più

C – Variazioni territoriali e di nome nelle circoscrizioni amministrative

(periodo: 25 ottobre 1971 - 24 ottobre 1981)

Comuni	Superficie e popolazione riferite al censimento del 24-10-1971 (Situazione prima della variazione)			V A R I A Z I O N I					Superficie e popolazione riferite al censimento del 24-10-1971 (Situazione dopo la variazione)		
	Superficie ha	Popolazione		Specie e relativo provvedimento	Superficie e popolazione oggetto della variazione			Superficie ha	Popolazione		
		residente	presente		Superficie ha	residente	presente		residente	presente	

N E G A T I V O

D – Zone di territorio in contestazione tra Comuni

Zone di territorio in contestazione			Epoca della contestazione	Comuni interessati alla contestazione	Popolazione residente		Superficie Km ²	
Denominazione	Popolazione residente	Superficie Km ²			Totale	di cui in zona contestata	Totale	di cui in contestazione

N E G A T I V O

E — Categorie socio-professionali secondo la professione e la posizione nella professione

CATEGORIE SOCIO-PROFESSIONALI	CLASSI E CATEGORIE PROFESSIONALI (*)	POSIZIONI NELLA PROFESSIONE
01 Imprenditori e lavoratori in proprio nell'agricoltura, nella silvicoltura, nell'allevamento e nella pesca	3.11, 3.12, 3.13, 3.23, 3.3, 3.4	Imprenditori, lavoratori in proprio, coadiuvanti.
02 Altri lavoratori agricoli	3.14, 3.21, 3.22, 3.23, 3.24, 3.3, 3.4	Dirigenti, direttivi, impiegati, categorie intermedie, altri lavoratori dipendenti
03 Imprenditori e lavoratori in proprio nelle professioni liberali e affini	1.16, 1.17, 1.21, 1.22, 1.4, 1.5, 1.6, 1.71, 1.72, 1.73, 1.74, 1.75, 1.76, 1.77, 1.78, 1.8, 5.87, 8.31, 9.2	Liberi professionisti, lavoratori in proprio, coadiuvanti
04 Imprenditori nell'industria, nell'edilizia, nel commercio, nei trasporti e nei servizi	1.23, 1.24, 1.25, 1.26, 1.72, 1.73, 1.74, 1.75, 1.76, 2.11, 2.12, 2.13, 2.25, 7.1, 7.23, 7.24, 7.3, 8.41, 8.42, 9.1	Imprenditori, coadiuvanti
05 Lavoratori in proprio nell'industria, nell'edilizia, nel commercio, nei trasporti e nei servizi	1.23, 1.24, 1.25, 1.26, 2.25, 2.26, 2.28, 2.29, 2.31, 4.12, 4.14, 4.2, 4.3, 4.41, 4.42, 4.43, 4.44, 4.5, 4.6, 5.1, 5.22, 5.3, 5.4, 5.5, 5.6, 5.72, 5.74, 5.75, 5.76, 5.77, 5.78; 5.79, 5.81, 5.82, 5.84, 5.85, 5.86, 5.87, 5.88, 5.92, 6.11, 6.12, 6.13, 6.14, 6.15, 6.17, 6.18, 6.19, 6.22, 6.23, 6.24, 6.25, 6.32, 6.33, 6.34, 7.1, 7.22, 7.23, 7.24, 7.25, 7.3, 7.42, 7.43, 7.44, 7.45, 8.1, 8.23, 8.4; 8.51, 9.1, 9.3, 9.4, 9.51, 9.7.	Liberi professionisti, lavoratori in proprio, coadiuvanti.
06 Dirigenti industriali e commerciali, alti funzionari dell'apparato legislativo e della amministrazione statale	2.14, 2.15, 2.16, 2.17	Dirigenti, direttivi, impiegati
07 Lavoratori dipendenti nelle professioni liberali e affini	1.1, 1.21, 1.22, 1.3, 1.4, 1.51, 1.52, 1.6, 1.7, 1.8, 2.22, 5.87, 8.21, 8.31, 9.2	Dirigenti, direttivi, impiegati, categorie intermedie, altri lavoratori dipendenti

segue E — **Categorie socio-professionali secondo la professione e la posizione nella professione**

CATEGORIE SOCIO-PROFESSIONALI	CLASSI E CATEGORIE PROFESSIONALI (*)	POSIZIONI NELLA PROFESSIONE
08 Capi ufficio e responsabili di personale amministrativo, di addetti alle vendite e ai servizi; funzionari statali con responsabilità amministrative	1.23, 1.24, 1.25, 1.26, 2.21, 2.24, 2.25, 2.51, 2.52, 7.21, 7.41, 7.43, 8.33	Dirigenti, direttivi, impiegati
09 Personale amministrativo, addetto alle vendite e ai servizi	2.21, 2.23, 2.24, 2.26, 2.27, 2.28, 2.29, 2.3, 2.53, 2.54, 7.22, 7.23, 7.24, 7.25, 7.4, 9.3, 9.4, 9.51, 9.6, 9.7	Direttivi, impiegati, categorie intermedie, altri lavoratori dipendenti
10 Intermedi: capisquadra e sorveglianti di operai (dipendenti)	1.91, 1.92, 4.11, 4.12, 4.14, 4.2, 4.3, 4.4, 4.5, 4.6, 5.1, 5.2, 5.3, 5.4, 5.5, 5.6, 5.71, 5.72, 5.73, 5.74, 5.75, 5.77, 5.78, 5.79, 5.81, 5.82, 5.83, 5.84, 5.85, 5.86, 5.87, 5.9, 6.11, 6.21, 6.22, 6.23, 6.24, 6.25, 6.3, 8.11, 8.12, 8.13, 8.14, 8.15, 8.17, 8.23, 8.24	Dirigenti, direttivi, impiegati, categorie intermedie
11 Operai specializzati e qualificati (dipendenti)	1.92, 4.11, 4.12, 4.14, 4.2, 4.3, 4.4, 4.5, 4.6, 5.1, 5.2, 5.3, 5.4, 5.5, 5.6, 5.7, 5.8, 5.9, 6.12, 6.13, 6.14, 6.15, 6.16, 6.17, 6.2, 6.3, 8.1, 8.22, 8.23, 8.24, 8.31, 8.32, 8.43, 8.51	Capi operai; operai specializzati, qualificati, comuni; apprendisti, lavoratori a domicilio
12 Manovali (dipendenti)	4.13, 6.18, 6.19, 8.52, 9.52	Operai comuni
13 Forze armate (militari di carriera e militari in servizio di leva)	2.4	Dirigenti, direttivi, impiegati, graduati o militari di carriera
14 Persone economicamente attive non classificate altrove	9.9	Tutte le posizioni nella professione ad eccezione dei graduati o militari di carriera

(*) Cfr. Classificazione delle professioni (ISTAT, Metodi e Norme, Serie C, n. 9, maggio 1981).

F — Tavole disponibili**DATI COMUNALI**

- Tavola 1 — Popolazione residente attiva in condizione professionale per sesso, ramo di attività economica e posizione nella professione (analoga alla Tav. 9 comunale con analisi per ramo di attività economica).
- Tavola 2 — Popolazione residente attiva in condizione professionale, per sesso e ramo di attività economica (dati del 1981 classificati secondo i rami della classificazione delle attività economiche 1971).
- Tavola 3 — Popolazione residente occupata secondo il tipo di spostamento effettuato per raggiungere il luogo di lavoro.
- Tavola 4 — Popolazione residente che studia secondo il tipo di spostamento effettuato per raggiungere il luogo di studio.
- Tavola 5 — Popolazione residente che frequenta la scuola materna secondo il tipo di spostamento effettuato per raggiungere la scuola.
- Tavola 6 — Popolazione residente che frequenta corsi di formazione professionale secondo il tipo di spostamento effettuato per raggiungere il luogo di studio.
- Tavola 7 — Popolazione residente che lavora o studia secondo il tipo di spostamento effettuato per raggiungere il luogo di lavoro o di studio.
- Tavola 8 — Popolazione residente secondo il luogo di lavoro o di studio, il mezzo utilizzato, il tempo impiegato e l'orario di inizio del lavoro o delle lezioni.
- Tavola 9 — Stranieri residenti per sesso e stranieri temporaneamente presenti per sesso e motivo della presenza.
- Tavola 10 — Abitazioni in complesso (occupate e non occupate) secondo alcune caratteristiche del fabbricato nel quale sono situate.
- Tavola 11 — Abitazioni occupate in affitto o ad altro titolo secondo la figura giuridica del proprietario (analoga alla Tav. 20 comunale con analisi dettagliata della figura giuridica del proprietario).

DATI PROVINCIALI

- Tavola 12 — Popolazione residente per sesso, classe di età e luogo di nascita (analoga alla Tav. 3 provinciale con analisi del luogo di nascita per provincia).
- Tavola 13 — Popolazione residente temporaneamente assente, ricoverata in istituto di cura pubblico o privato, per sesso, classe di età e condizione.
- Tavola 14 — Famiglie residenti per condizione professionale o non professionale dei componenti e condizione del capo famiglia di censimento (analoga alla Tav. 18 provinciale con analisi della posizione nella professione del capo famiglia di censimento).
- Tavola 15 — Nuclei familiari costituiti da genitore con figlio/i secondo alcuni caratteri del genitore, il numero dei figli e l'età del figlio minore.
- Tavola 16 — Nuclei familiari costituiti da coniugi con o senza figli, secondo l'età dei coniugi, il numero e l'età dei figli.

-
- Tavola 17 — Nuclei familiari costituiti da coniugi con o senza figli, secondo la condizione dei coniugi, il numero e l'età dei figli.
- Tavola 18 — Nuclei familiari costituiti da coniugi con o senza figli, secondo la categoria socio-professionale dei coniugi, il numero e l'età dei figli.
- Tavola 19 — Nuclei familiari costituiti da coniugi con o senza figli, secondo il grado di istruzione dei coniugi, il numero e l'età dei figli.
- Tavola 20 — Abitazioni occupate per servizio installato e condizione del capo famiglia di censimento.
- Tavola 21 — Abitazioni occupate per classe di superficie, epoca di costruzione e numero di occupanti.
- Tavola 22 — Occupati per settore di attività economica, luogo di lavoro, tempo impiegato, mezzo utilizzato e orario di inizio del lavoro (analoga alla Tav. 30 provinciale con analisi dell'orario di inizio del lavoro).
- Tavola 23 — Studenti per grado di istruzione, luogo di studio, tempo impiegato, mezzo utilizzato e orario di inizio delle lezioni (analoga alla Tav. 31 provinciale con analisi dell'orario di inizio delle lezioni e del grado di istruzione degli studenti).

ISTAT

TRACCIATI RECORDS

12° CENSIMENTO GENERALE DELLA POPOLAZIONE

<p>1 RECORD ABITAZIONE</p>	<table border="1"> <tr> <th colspan="4">DATI INDICATIVI</th> <th rowspan="2">SPECIE DI ALLOGGIO</th> <th rowspan="2">CARATTERISTICHE DEL FABBRICATO</th> <th rowspan="2">SEPARAZIONE</th> <th rowspan="2">TIPO COSTRUZIONE</th> <th rowspan="2">N. ABITAZIONI</th> <th rowspan="2">PIANO DELL'ABITAZIONE</th> <th rowspan="2">PROPRIETARIO</th> <th rowspan="2">TITOLO DI "BUDIMENTO"</th> <th rowspan="2">EPOCA DI COSTRUZIONE</th> <th rowspan="2">STANZE</th> <th rowspan="2">CUCINA</th> <th rowspan="2">STANZE ALTRE ALTRUSO (UFFICIO, LABORATORIO)</th> <th rowspan="2">SUPERFICIE</th> <th rowspan="2">ACQUA POTABILE</th> <th rowspan="2">RISCALDAMENTO</th> <th rowspan="2">RISALDAMENTO SENZA ABITAZ.</th> <th rowspan="2">N. D'ORDINE DELLA FAMIGLIA PRINCIPALE</th> </tr> <tr> <th>PROVINCIA</th> <th>COMUNE</th> <th>SEZIONE</th> <th>N. D'ORDINE DEFINITIVO</th> </tr> <tr> <td>1</td><td>2</td><td>3</td><td>4</td><td>5</td><td>6</td><td>7</td><td>8</td><td>9</td><td>10</td><td>11</td><td>12</td><td>13</td><td>14</td><td>15</td><td>16</td><td>17</td><td>18</td><td>19</td><td>20</td><td>21</td><td>22</td><td>23</td><td>24</td><td>25</td><td>26</td><td>27</td><td>28</td><td>29</td><td>30</td><td>31</td><td>32</td><td>33</td><td>34</td><td>35</td><td>36</td><td>37</td><td>38</td><td>39</td><td>40</td><td>41</td><td>42</td><td>43</td><td>44</td><td>45</td><td>46</td><td>47</td><td>48</td><td>49</td><td>50</td><td>51</td><td>52</td><td>53</td><td>54</td><td>55</td><td>56</td><td>57</td><td>58</td><td>59</td><td>60</td><td>61</td><td>62</td><td>63</td><td>64</td><td>65</td><td>66</td><td>67</td><td>68</td><td>69</td><td>70</td><td>71</td><td>72</td><td>73</td><td>74</td><td>75</td><td>76</td><td>77</td><td>78</td><td>79</td><td>80</td><td>81</td><td>82</td><td>83</td><td>84</td><td>85</td><td>86</td><td>87</td><td>88</td><td>89</td><td>90</td><td>91</td><td>92</td><td>93</td><td>94</td><td>95</td><td>96</td><td>97</td><td>98</td><td>99</td><td>00</td> </tr> </table>	DATI INDICATIVI				SPECIE DI ALLOGGIO	CARATTERISTICHE DEL FABBRICATO	SEPARAZIONE	TIPO COSTRUZIONE	N. ABITAZIONI	PIANO DELL'ABITAZIONE	PROPRIETARIO	TITOLO DI "BUDIMENTO"	EPOCA DI COSTRUZIONE	STANZE	CUCINA	STANZE ALTRE ALTRUSO (UFFICIO, LABORATORIO)	SUPERFICIE	ACQUA POTABILE	RISCALDAMENTO	RISALDAMENTO SENZA ABITAZ.	N. D'ORDINE DELLA FAMIGLIA PRINCIPALE	PROVINCIA	COMUNE	SEZIONE	N. D'ORDINE DEFINITIVO	1	2	3	4	5	6	7	8	9	10	11	12	13	14	15	16	17	18	19	20	21	22	23	24	25	26	27	28	29	30	31	32	33	34	35	36	37	38	39	40	41	42	43	44	45	46	47	48	49	50	51	52	53	54	55	56	57	58	59	60	61	62	63	64	65	66	67	68	69	70	71	72	73	74	75	76	77	78	79	80	81	82	83	84	85	86	87	88	89	90	91	92	93	94	95	96	97	98	99	00		
DATI INDICATIVI				SPECIE DI ALLOGGIO	CARATTERISTICHE DEL FABBRICATO																		SEPARAZIONE	TIPO COSTRUZIONE	N. ABITAZIONI	PIANO DELL'ABITAZIONE	PROPRIETARIO	TITOLO DI "BUDIMENTO"	EPOCA DI COSTRUZIONE	STANZE	CUCINA	STANZE ALTRE ALTRUSO (UFFICIO, LABORATORIO)	SUPERFICIE	ACQUA POTABILE	RISCALDAMENTO	RISALDAMENTO SENZA ABITAZ.	N. D'ORDINE DELLA FAMIGLIA PRINCIPALE																																																																																											
PROVINCIA	COMUNE	SEZIONE	N. D'ORDINE DEFINITIVO																																																																																																																													
1	2	3	4	5	6	7	8	9	10	11	12	13	14	15	16	17	18	19	20	21	22	23	24	25	26	27	28	29	30	31	32	33	34	35	36	37	38	39	40	41	42	43	44	45	46	47	48	49	50	51	52	53	54	55	56	57	58	59	60	61	62	63	64	65	66	67	68	69	70	71	72	73	74	75	76	77	78	79	80	81	82	83	84	85	86	87	88	89	90	91	92	93	94	95	96	97	98	99	00																													
<p>2 RECORD PERSONE DELLA FAMIGLIA</p>	<table border="1"> <tr> <th colspan="4">DATI INDICATIVI</th> <th rowspan="2">LOCALITA'</th> <th rowspan="2">COMPONENTE</th> <th rowspan="2">MEZZA PARENTELA CAP.F.</th> <th rowspan="2">TIPO COMUNE</th> <th rowspan="2">LUOGO DI NASCITA</th> <th rowspan="2">DATA DI NASCITA</th> <th rowspan="2">CITTADINANZA</th> <th rowspan="2">CITTADINANZA</th> <th rowspan="2">LUOGO DI PRESENZA</th> <th rowspan="2">RESIDENZA 1976</th> <th rowspan="2">ISTRUZIONE</th> <th rowspan="2">CONDIZIONE</th> <th rowspan="2">PROFESSIONE</th> <th rowspan="2">POSIZIONE</th> <th rowspan="2">DIPENDENTI</th> <th rowspan="2">ATTIVITA' ECONOMICA</th> <th rowspan="2">CONDIZIONE 1976</th> <th rowspan="2">LUOGO DI LAVORO O DI STUDIO</th> <th rowspan="2">ORARIO DI INIZIO TEMPO</th> </tr> <tr> <th>PROVINCIA</th> <th>COMUNE</th> <th>SEZIONE</th> <th>N. D'ORDINE DEFINITIVO</th> </tr> <tr> <td>1</td><td>2</td><td>3</td><td>4</td><td>5</td><td>6</td><td>7</td><td>8</td><td>9</td><td>10</td><td>11</td><td>12</td><td>13</td><td>14</td><td>15</td><td>16</td><td>17</td><td>18</td><td>19</td><td>20</td><td>21</td><td>22</td><td>23</td><td>24</td><td>25</td><td>26</td><td>27</td><td>28</td><td>29</td><td>30</td><td>31</td><td>32</td><td>33</td><td>34</td><td>35</td><td>36</td><td>37</td><td>38</td><td>39</td><td>40</td><td>41</td><td>42</td><td>43</td><td>44</td><td>45</td><td>46</td><td>47</td><td>48</td><td>49</td><td>50</td><td>51</td><td>52</td><td>53</td><td>54</td><td>55</td><td>56</td><td>57</td><td>58</td><td>59</td><td>60</td><td>61</td><td>62</td><td>63</td><td>64</td><td>65</td><td>66</td><td>67</td><td>68</td><td>69</td><td>70</td><td>71</td><td>72</td><td>73</td><td>74</td><td>75</td><td>76</td><td>77</td><td>78</td><td>79</td><td>80</td><td>81</td><td>82</td><td>83</td><td>84</td><td>85</td><td>86</td><td>87</td><td>88</td><td>89</td><td>90</td><td>91</td><td>92</td><td>93</td><td>94</td><td>95</td><td>96</td><td>97</td><td>98</td><td>99</td><td>00</td> </tr> </table>	DATI INDICATIVI				LOCALITA'	COMPONENTE	MEZZA PARENTELA CAP.F.	TIPO COMUNE	LUOGO DI NASCITA	DATA DI NASCITA	CITTADINANZA	CITTADINANZA	LUOGO DI PRESENZA	RESIDENZA 1976	ISTRUZIONE	CONDIZIONE	PROFESSIONE	POSIZIONE	DIPENDENTI	ATTIVITA' ECONOMICA	CONDIZIONE 1976	LUOGO DI LAVORO O DI STUDIO	ORARIO DI INIZIO TEMPO	PROVINCIA	COMUNE	SEZIONE	N. D'ORDINE DEFINITIVO	1	2	3	4	5	6	7	8	9	10	11	12	13	14	15	16	17	18	19	20	21	22	23	24	25	26	27	28	29	30	31	32	33	34	35	36	37	38	39	40	41	42	43	44	45	46	47	48	49	50	51	52	53	54	55	56	57	58	59	60	61	62	63	64	65	66	67	68	69	70	71	72	73	74	75	76	77	78	79	80	81	82	83	84	85	86	87	88	89	90	91	92	93	94	95	96	97	98	99	00
DATI INDICATIVI				LOCALITA'	COMPONENTE																				MEZZA PARENTELA CAP.F.	TIPO COMUNE	LUOGO DI NASCITA	DATA DI NASCITA	CITTADINANZA	CITTADINANZA	LUOGO DI PRESENZA	RESIDENZA 1976	ISTRUZIONE	CONDIZIONE	PROFESSIONE	POSIZIONE	DIPENDENTI	ATTIVITA' ECONOMICA	CONDIZIONE 1976	LUOGO DI LAVORO O DI STUDIO	ORARIO DI INIZIO TEMPO																																																																																							
PROVINCIA	COMUNE	SEZIONE	N. D'ORDINE DEFINITIVO																																																																																																																													
1	2	3	4	5	6	7	8	9	10	11	12	13	14	15	16	17	18	19	20	21	22	23	24	25	26	27	28	29	30	31	32	33	34	35	36	37	38	39	40	41	42	43	44	45	46	47	48	49	50	51	52	53	54	55	56	57	58	59	60	61	62	63	64	65	66	67	68	69	70	71	72	73	74	75	76	77	78	79	80	81	82	83	84	85	86	87	88	89	90	91	92	93	94	95	96	97	98	99	00																													
<p>3 RECORD TEMPORANEAMENTE PRESENTI NELLA FAMIGLIA</p>	<table border="1"> <tr> <th colspan="4">DATI INDICATIVI</th> <th rowspan="2">LOCALITA'</th> <th rowspan="2">COMPONENTE</th> <th rowspan="2">SESSO</th> <th rowspan="2">DATA DI NASCITA</th> <th rowspan="2">CITTADINANZA</th> <th rowspan="2">CITTADINANZA</th> <th rowspan="2">LUOGO DI PRESENZA</th> </tr> <tr> <th>PROVINCIA</th> <th>COMUNE</th> <th>SEZIONE</th> <th>N. D'ORDINE DEFINITIVO</th> </tr> <tr> <td>1</td><td>2</td><td>3</td><td>4</td><td>5</td><td>6</td><td>7</td><td>8</td><td>9</td><td>10</td><td>11</td><td>12</td><td>13</td><td>14</td><td>15</td><td>16</td><td>17</td><td>18</td><td>19</td><td>20</td><td>21</td><td>22</td><td>23</td><td>24</td><td>25</td><td>26</td><td>27</td><td>28</td><td>29</td><td>30</td><td>31</td><td>32</td><td>33</td><td>34</td><td>35</td><td>36</td><td>37</td><td>38</td><td>39</td><td>40</td><td>41</td><td>42</td><td>43</td><td>44</td><td>45</td><td>46</td><td>47</td><td>48</td><td>49</td><td>50</td><td>51</td><td>52</td><td>53</td><td>54</td><td>55</td><td>56</td><td>57</td><td>58</td><td>59</td><td>60</td><td>61</td><td>62</td><td>63</td><td>64</td><td>65</td><td>66</td><td>67</td><td>68</td><td>69</td><td>70</td><td>71</td><td>72</td><td>73</td><td>74</td><td>75</td><td>76</td><td>77</td><td>78</td><td>79</td><td>80</td><td>81</td><td>82</td><td>83</td><td>84</td><td>85</td><td>86</td><td>87</td><td>88</td><td>89</td><td>90</td><td>91</td><td>92</td><td>93</td><td>94</td><td>95</td><td>96</td><td>97</td><td>98</td><td>99</td><td>00</td> </tr> </table>	DATI INDICATIVI				LOCALITA'	COMPONENTE	SESSO	DATA DI NASCITA	CITTADINANZA	CITTADINANZA	LUOGO DI PRESENZA	PROVINCIA	COMUNE	SEZIONE	N. D'ORDINE DEFINITIVO	1	2	3	4	5	6	7	8	9	10	11	12	13	14	15	16	17	18	19	20	21	22	23	24	25	26	27	28	29	30	31	32	33	34	35	36	37	38	39	40	41	42	43	44	45	46	47	48	49	50	51	52	53	54	55	56	57	58	59	60	61	62	63	64	65	66	67	68	69	70	71	72	73	74	75	76	77	78	79	80	81	82	83	84	85	86	87	88	89	90	91	92	93	94	95	96	97	98	99	00												
DATI INDICATIVI				LOCALITA'	COMPONENTE								SESSO	DATA DI NASCITA	CITTADINANZA	CITTADINANZA	LUOGO DI PRESENZA																																																																																																															
PROVINCIA	COMUNE	SEZIONE	N. D'ORDINE DEFINITIVO																																																																																																																													
1	2	3	4	5	6	7	8	9	10	11	12	13	14	15	16	17	18	19	20	21	22	23	24	25	26	27	28	29	30	31	32	33	34	35	36	37	38	39	40	41	42	43	44	45	46	47	48	49	50	51	52	53	54	55	56	57	58	59	60	61	62	63	64	65	66	67	68	69	70	71	72	73	74	75	76	77	78	79	80	81	82	83	84	85	86	87	88	89	90	91	92	93	94	95	96	97	98	99	00																													
<p>4 RECORD COMPONENTI PERMANENTI NELLE CONVIVENZE</p>	<table border="1"> <tr> <th colspan="4">DATI INDICATIVI</th> <th rowspan="2">LOCALITA'</th> <th rowspan="2">COMPONENTE</th> <th rowspan="2">POSIZIONE COMPONENTE</th> <th rowspan="2">SESSO</th> <th rowspan="2">LUOGO DI NASCITA</th> <th rowspan="2">DATA DI NASCITA</th> <th rowspan="2">CITTADINANZA</th> <th rowspan="2">CITTADINANZA</th> <th rowspan="2">LUOGO DI PRESENZA</th> <th rowspan="2">RESIDENZA 1976</th> <th rowspan="2">ISTRUZIONE</th> <th rowspan="2">CONDIZIONE</th> <th rowspan="2">PROFESSIONE</th> <th rowspan="2">POSIZIONE</th> <th rowspan="2">DIPENDENTI</th> <th rowspan="2">ATTIVITA' ECONOMICA</th> <th rowspan="2">CONDIZIONE 1976</th> <th rowspan="2">LUOGO DI LAVORO O DI STUDIO</th> <th rowspan="2">ORARIO DI INIZIO TEMPO</th> </tr> <tr> <th>PROVINCIA</th> <th>COMUNE</th> <th>SEZIONE</th> <th>N. D'ORDINE DEFINITIVO</th> </tr> <tr> <td>1</td><td>2</td><td>3</td><td>4</td><td>5</td><td>6</td><td>7</td><td>8</td><td>9</td><td>10</td><td>11</td><td>12</td><td>13</td><td>14</td><td>15</td><td>16</td><td>17</td><td>18</td><td>19</td><td>20</td><td>21</td><td>22</td><td>23</td><td>24</td><td>25</td><td>26</td><td>27</td><td>28</td><td>29</td><td>30</td><td>31</td><td>32</td><td>33</td><td>34</td><td>35</td><td>36</td><td>37</td><td>38</td><td>39</td><td>40</td><td>41</td><td>42</td><td>43</td><td>44</td><td>45</td><td>46</td><td>47</td><td>48</td><td>49</td><td>50</td><td>51</td><td>52</td><td>53</td><td>54</td><td>55</td><td>56</td><td>57</td><td>58</td><td>59</td><td>60</td><td>61</td><td>62</td><td>63</td><td>64</td><td>65</td><td>66</td><td>67</td><td>68</td><td>69</td><td>70</td><td>71</td><td>72</td><td>73</td><td>74</td><td>75</td><td>76</td><td>77</td><td>78</td><td>79</td><td>80</td><td>81</td><td>82</td><td>83</td><td>84</td><td>85</td><td>86</td><td>87</td><td>88</td><td>89</td><td>90</td><td>91</td><td>92</td><td>93</td><td>94</td><td>95</td><td>96</td><td>97</td><td>98</td><td>99</td><td>00</td> </tr> </table>	DATI INDICATIVI				LOCALITA'	COMPONENTE	POSIZIONE COMPONENTE	SESSO	LUOGO DI NASCITA	DATA DI NASCITA	CITTADINANZA	CITTADINANZA	LUOGO DI PRESENZA	RESIDENZA 1976	ISTRUZIONE	CONDIZIONE	PROFESSIONE	POSIZIONE	DIPENDENTI	ATTIVITA' ECONOMICA	CONDIZIONE 1976	LUOGO DI LAVORO O DI STUDIO	ORARIO DI INIZIO TEMPO	PROVINCIA	COMUNE	SEZIONE	N. D'ORDINE DEFINITIVO	1	2	3	4	5	6	7	8	9	10	11	12	13	14	15	16	17	18	19	20	21	22	23	24	25	26	27	28	29	30	31	32	33	34	35	36	37	38	39	40	41	42	43	44	45	46	47	48	49	50	51	52	53	54	55	56	57	58	59	60	61	62	63	64	65	66	67	68	69	70	71	72	73	74	75	76	77	78	79	80	81	82	83	84	85	86	87	88	89	90	91	92	93	94	95	96	97	98	99	00
DATI INDICATIVI				LOCALITA'	COMPONENTE																				POSIZIONE COMPONENTE	SESSO	LUOGO DI NASCITA	DATA DI NASCITA	CITTADINANZA	CITTADINANZA	LUOGO DI PRESENZA	RESIDENZA 1976	ISTRUZIONE	CONDIZIONE	PROFESSIONE	POSIZIONE	DIPENDENTI	ATTIVITA' ECONOMICA	CONDIZIONE 1976	LUOGO DI LAVORO O DI STUDIO	ORARIO DI INIZIO TEMPO																																																																																							
PROVINCIA	COMUNE	SEZIONE	N. D'ORDINE DEFINITIVO																																																																																																																													
1	2	3	4	5	6	7	8	9	10	11	12	13	14	15	16	17	18	19	20	21	22	23	24	25	26	27	28	29	30	31	32	33	34	35	36	37	38	39	40	41	42	43	44	45	46	47	48	49	50	51	52	53	54	55	56	57	58	59	60	61	62	63	64	65	66	67	68	69	70	71	72	73	74	75	76	77	78	79	80	81	82	83	84	85	86	87	88	89	90	91	92	93	94	95	96	97	98	99	00																													
<p>5 RECORD TEMPORANEAMENTE PRESENTI NELLE CONVIVENZE</p>	<table border="1"> <tr> <th colspan="4">DATI INDICATIVI</th> <th rowspan="2">LOCALITA'</th> <th rowspan="2">COMPONENTE</th> <th rowspan="2">POSIZIONE COMPONENTE</th> <th rowspan="2">SESSO</th> <th rowspan="2">DATA DI NASCITA</th> <th rowspan="2">CITTADINANZA</th> <th rowspan="2">CITTADINANZA</th> <th rowspan="2">LUOGO DI PRESENZA</th> </tr> <tr> <th>PROVINCIA</th> <th>COMUNE</th> <th>SEZIONE</th> <th>N. D'ORDINE DEFINITIVO</th> </tr> <tr> <td>1</td><td>2</td><td>3</td><td>4</td><td>5</td><td>6</td><td>7</td><td>8</td><td>9</td><td>10</td><td>11</td><td>12</td><td>13</td><td>14</td><td>15</td><td>16</td><td>17</td><td>18</td><td>19</td><td>20</td><td>21</td><td>22</td><td>23</td><td>24</td><td>25</td><td>26</td><td>27</td><td>28</td><td>29</td><td>30</td><td>31</td><td>32</td><td>33</td><td>34</td><td>35</td><td>36</td><td>37</td><td>38</td><td>39</td><td>40</td><td>41</td><td>42</td><td>43</td><td>44</td><td>45</td><td>46</td><td>47</td><td>48</td><td>49</td><td>50</td><td>51</td><td>52</td><td>53</td><td>54</td><td>55</td><td>56</td><td>57</td><td>58</td><td>59</td><td>60</td><td>61</td><td>62</td><td>63</td><td>64</td><td>65</td><td>66</td><td>67</td><td>68</td><td>69</td><td>70</td><td>71</td><td>72</td><td>73</td><td>74</td><td>75</td><td>76</td><td>77</td><td>78</td><td>79</td><td>80</td><td>81</td><td>82</td><td>83</td><td>84</td><td>85</td><td>86</td><td>87</td><td>88</td><td>89</td><td>90</td><td>91</td><td>92</td><td>93</td><td>94</td><td>95</td><td>96</td><td>97</td><td>98</td><td>99</td><td>00</td> </tr> </table>	DATI INDICATIVI				LOCALITA'	COMPONENTE	POSIZIONE COMPONENTE	SESSO	DATA DI NASCITA	CITTADINANZA	CITTADINANZA	LUOGO DI PRESENZA	PROVINCIA	COMUNE	SEZIONE	N. D'ORDINE DEFINITIVO	1	2	3	4	5	6	7	8	9	10	11	12	13	14	15	16	17	18	19	20	21	22	23	24	25	26	27	28	29	30	31	32	33	34	35	36	37	38	39	40	41	42	43	44	45	46	47	48	49	50	51	52	53	54	55	56	57	58	59	60	61	62	63	64	65	66	67	68	69	70	71	72	73	74	75	76	77	78	79	80	81	82	83	84	85	86	87	88	89	90	91	92	93	94	95	96	97	98	99	00											
DATI INDICATIVI				LOCALITA'	COMPONENTE									POSIZIONE COMPONENTE	SESSO	DATA DI NASCITA	CITTADINANZA	CITTADINANZA	LUOGO DI PRESENZA																																																																																																													
PROVINCIA	COMUNE	SEZIONE	N. D'ORDINE DEFINITIVO																																																																																																																													
1	2	3	4	5	6	7	8	9	10	11	12	13	14	15	16	17	18	19	20	21	22	23	24	25	26	27	28	29	30	31	32	33	34	35	36	37	38	39	40	41	42	43	44	45	46	47	48	49	50	51	52	53	54	55	56	57	58	59	60	61	62	63	64	65	66	67	68	69	70	71	72	73	74	75	76	77	78	79	80	81	82	83	84	85	86	87	88	89	90	91	92	93	94	95	96	97	98	99	00																													



ISTITUTO CENTRALE DI STATISTICA

12° CENSIMENTO GENERALE DELLA POPOLAZIONE

25 ottobre 1981

(Legge 18 dicembre 1980, n. 864)

FOGLIO DI FAMIGLIA

A	NUMERO DI CODICE	B	SEZIONE DI CENSIMENTO
	Comune		N.
Provincia		C	NUMERO D'ORDINE
			Provvisorio Definitivo

D	FRAZIONE GEOGRAFICA
	(lettera) (denominazione)

E	TIPO DI LOCALITÀ	
	Centro abitato 1 <input type="checkbox"/>	(denominazione)
	Nucleo abitato 2 <input type="checkbox"/>	(denominazione)
	Case sparse 3 <input type="checkbox"/>	(denominazione)

DATI RIASSUNTIVI DEL FOGLIO DI FAMIGLIA					
ABITAZIONE (Sez. I)	PERSONE DELLA FAMIGLIA (Sez. II)				PERSONE TEMPORANEA- MENTE PRE- SENTI PRESSO LA FAMIGLIA (Sez. III)
	M	F	M F		
			Totale	Tempora- neamente assenti	
	1	2	3	4	5
Abitazione occupata <input type="checkbox"/>					
Stanze <input type="text"/>					
Abitazione non occupata <input type="checkbox"/>					
Stanze <input type="text"/>					
Altro tipo di alloggio <input type="checkbox"/>					
Famiglia in coabitazione <input type="checkbox"/>					
Famiglia senza abitazione <input type="checkbox"/>					

Data 1981

IL RILEVATORE

INDIRIZZO DELLA FAMIGLIA

..... N.
(via, piazza, località)

Scala Piano Interno N. Tel.

AVVERTENZE

Il modello va compilato, con riferimento al 25 ottobre 1981, dal capo famiglia (cioè da colui che è ritenuto tale dalla famiglia) o, se ciò non fosse possibile, da un'altra persona della famiglia, nelle seguenti parti:

- « Elenco delle persone della famiglia »
- Sezione I - Notizie sull'abitazione: quesiti da ⑤ a ⑬
- Sezione II - Notizie sulle persone della famiglia. Per ciascuna di esse deve essere compilato un « foglio individuale » rispettando l'ordine secondo il quale sono indicate nell' « Elenco » alla pagina seguente
- Sezione III - Notizie sulle persone temporaneamente presenti presso la famiglia il 25 ottobre 1981
- « Notizie riassuntive sulla famiglia » (contenute nei tre « quadri » delle ultime due pagine)

Per le domande seguite da quadratino occorre barrare così la risposta che fa al caso.

I riquadri in rosso non devono essere compilati dalla famiglia, ma dal rilevatore.

Le caselle in azzurro non devono essere compilate.

Per facilitare la compilazione delle singole parti del « Foglio di famiglia », vengono forniti alcuni chiarimenti nella GUIDA inserita nel foglio stesso.

OBBLIGHI DI DENUNCIA E SEGRETEZZA DEI DATI FORNITI COL PRESENTE FOGLIO

L'obbligo di fornire le notizie richieste con il presente foglio è stabilito dall'art. 7 della legge 18 dicembre 1980, n. 864. Coloro che non forniscono le notizie richieste, ovvero le forniscono scientemente errate o incomplete, sono passibili, ai sensi dell'art. 18 del R.D.L. 27 maggio 1929, n. 1285, convertito nella legge 21 dicembre 1929, n. 2238, con le modifiche di cui all'art. 3 della legge 12 luglio 1961, n. 603, di una sanzione amministrativa fino a L. 80.000 che, in caso di recidiva, può essere aumentata fino a L. 800.000, senza pregiudizio delle sanzioni fissate dal codice penale.

L'art. 19 del citato Decreto-Legge n. 1285 1929 e successive modifiche stabilisce inoltre: « Le notizie che si raccolgono in occasione di inchieste ordinate dall'Istituto centrale di statistica, direttamente o a mezzo di Enti delegati, sono vincolate al più scrupoloso segreto d'ufficio e non possono essere rese note, per nessun titolo, se non in forma collettiva, in modo che non se ne possa fare alcun riferimento individuale ».

Coloro che, per ragioni del proprio ufficio, essendo venuti a conoscenza di notizie di carattere personale, le comunicano ad altri o se ne servono per scopi privati, sono passibili di una sanzione amministrativa fino a L. 120.000 elevabile, in caso di recidiva, fino a L. 800.000, senza pregiudizio delle pene in cui fossero incorsi per reati previsti dal codice penale.

ELENCO DELLE PERSONE DELLA FAMIGLIA

N. d'ordine	COGNOME E NOME (scrivere in stampatello)	RELAZIONE DI PARENTELA O DI CONVIVENZA CON IL CAPO FAMIGLIA
1	2	3
1		capo famiglia
2		
3		
4		
5		
6		
7		
8		
9		
10		
11		
12		

Data 1981

IL CAPO FAMIGLIA
(o chi per esso)

Nell'elenco a fianco devono essere indicati, per ciascun componente della famiglia, cognome, nome e relazione di parentela o di convivenza con il capo famiglia.

Ai fini del censimento, per **famiglia** si intende un insieme di persone legate da vincoli di matrimonio, parentela, affinità, adozione, affiliazione, tutela o da vincoli affettivi, coabitanti ed aventi dimora abituale nello stesso Comune (**anche se non sono ancora iscritte nell'anagrafe della popolazione del Comune medesimo**), che normalmente provvedono al soddisfacimento dei loro bisogni mediante la messa in comune di tutto o parte del reddito di lavoro o patrimoniale da esse percepito.

Una famiglia può essere costituita anche di una sola persona che provvede in tutto o in parte con i propri mezzi di sussistenza al soddisfacimento dei bisogni individuali.

Sono considerate facenti parte della famiglia, come membri aggregati di essa, anche le persone che, a qualsiasi titolo, convivono abitualmente con la famiglia stessa.

Nell'elencare le singole persone della famiglia, deve essere **scrupolosamente** osservato il seguente ordine:

- capo famiglia ;
- coniuge ;
- figli non sposati (in ordine decrescente di età) ;
- figli sposati e loro familiari ;
- altri parenti o affini del capo famiglia (Indicare a seconda dei casi : padre, fratello, suocero, zio, nipote, cognato, ecc.) ;
- altre persone conviventi ;
- addetti ai servizi della famiglia.

Per le donne coniugate o vedove scrivere prima il cognome da nubile, poi il nome ed infine il cognome del marito preceduto da « in » per le coniugate e « ved. » per le vedove.

Non devono essere elencate le persone temporaneamente presenti presso la famiglia ; ad esse è riservata infatti la Sezione III.

Sezione I - NOTIZIE SULL'ABITAZIONE

da compilarsi a cura del rilevatore

<p>1 SPECIE DI ALLOGGIO</p> <p>1.1 Abitazione occupata . . . 1 <input type="checkbox"/></p> <p>1.2 Altro tipo di alloggio :</p> <ul style="list-style-type: none"> - alloggio precario per le famiglie terremotate . . . 2 <input type="checkbox"/> - altro 3 <input type="checkbox"/> <p>1.3 Abitazione non occupata :</p> <ul style="list-style-type: none"> - disponibile per la vendita o l'affitto . . . 4 <input type="checkbox"/> - utilizzabile per vacanza . . . 5 <input type="checkbox"/> - utilizzabile per lavoro . . . 6 <input type="checkbox"/> - per altri motivi 7 <input type="checkbox"/> <p>QUALORA NELL'ABITAZIONE O NELL'ALTRO TIPO DI ALLOGGIO COABITINO PIÙ FAMIGLIE INDICARE IL NUMERO D'ORDINE DEL FOGLIO O DEI FOGLI CON I QUALI SONO STATE CENSITE</p> <table border="1" style="width: 100%; border-collapse: collapse;"> <thead> <tr> <th colspan="2">NUMERO D'ORDINE</th> </tr> <tr> <th>Provvisorio</th> <th>Definitivo</th> </tr> </thead> <tbody> <tr><td> </td><td> </td></tr> <tr><td> </td><td> </td></tr> <tr><td> </td><td> </td></tr> <tr><td> </td><td> </td></tr> <tr><td> </td><td> </td></tr> </tbody> </table>	NUMERO D'ORDINE		Provvisorio	Definitivo											<p>2 CARATTERISTICHE DEL FABBRICATO IN CUI È SITUATA L'ABITAZIONE</p> <p>2.1 Tipo di fabbricato:</p> <ul style="list-style-type: none"> - utilizzato esclusivamente ad uso abitativo . . . 1 <input type="checkbox"/> - utilizzato prevalentemente ad uso abitativo . . . 2 <input type="checkbox"/> - utilizzato prevalentemente ad uso non abitativo . . . 3 <input type="checkbox"/> - rurale 4 <input type="checkbox"/> <p>2.2 Indicare se il fabbricato è completamente separato da altre costruzioni: . . . 1 <input type="checkbox"/> si . . . 2 <input type="checkbox"/> no</p> <p>2.3 Tipo di costruzione :</p> <p>a) cemento armato</p> <ul style="list-style-type: none"> - a piano terra aperto 1 <input type="checkbox"/> - a piano terra chiuso con muratura 2 <input type="checkbox"/> <p>b) altro tipo 3 <input type="checkbox"/></p> <p>c) non individuato 4 <input type="checkbox"/></p> <p>2.4 Numero delle abitazioni del fabbricato (comprese le abitazioni non occupate) :</p> <ul style="list-style-type: none"> - 1 abitazione 1 <input type="checkbox"/> - 2 abitazioni 2 <input type="checkbox"/> - da 3 a 8 abitazioni 3 <input type="checkbox"/> - da 9 a 15 abitazioni 4 <input type="checkbox"/> - da 16 a 30 abitazioni 5 <input type="checkbox"/> - 31 abitazioni e più 6 <input type="checkbox"/> 	<p>3 PIANO IN CUI È SITUATA L'ABITAZIONE</p> <div style="border: 1px solid black; width: 50px; height: 20px; margin: 0 auto;"></div> <p>4 PROPRIETARIO DELL'ABITAZIONE</p> <ul style="list-style-type: none"> - Persona fisica 1 <input type="checkbox"/> - Impresa bancaria o assicuratrice 2 <input type="checkbox"/> - Altra impresa (di costruzioni, immobiliare, industriale, commerciale, ecc.) 3 <input type="checkbox"/> - Cooperativa edilizia di abitazione: <ul style="list-style-type: none"> - a proprietà individuale 4 <input type="checkbox"/> - a proprietà divisa 5 <input type="checkbox"/> - Stato, Regione, Provincia, Comune 6 <input type="checkbox"/> - Enti previdenziali (INPS, INPDAI, ecc.) 7 <input type="checkbox"/> - Istituto Autonomo Case Popolari (I.A.C.P.) 8 <input type="checkbox"/> - Altro 9 <input type="checkbox"/>
NUMERO D'ORDINE																
Provvisorio	Definitivo															

<p>5 TITOLO DI GODIMENTO</p> <ul style="list-style-type: none"> - Proprietà, usufrutto o riscatto 1 <input type="checkbox"/> - Affitto o subaffitto 2 <input type="checkbox"/> - Altro titolo 3 <input type="checkbox"/> 	<p>9 ACQUA POTABILE</p> <p>Indicare se l'abitazione:</p> <p>a) dispone di acqua corrente potabile di acquedotto:</p> <ul style="list-style-type: none"> - nell'interno dell'abitazione . . . 1 <input type="checkbox"/> - fuori dell'abitazione . . . 2 <input type="checkbox"/> <p>b) dispone di acqua potabile di pozzo o cisterna . . . 3 <input type="checkbox"/></p> <p>c) non dispone di acqua potabile (né di acquedotto, né di pozzo o cisterna) 4 <input type="checkbox"/></p>	<p>12 ELETTRICITÀ</p> <p>Indicare se l'abitazione dispone di elettricità:</p> <p style="text-align: right;">1 <input type="checkbox"/> si . . . 2 <input type="checkbox"/> no</p>
<p>6 EPOCA DI COSTRUZIONE O DI RICOSTRUZIONE</p> <ul style="list-style-type: none"> - prima del 1919 1 <input type="checkbox"/> - tra il 1919 e il 1945 2 <input type="checkbox"/> - tra il 1946 e il 1960 3 <input type="checkbox"/> - tra il 1961 e il 1971 4 <input type="checkbox"/> - tra il 1972 e il 1975 5 <input type="checkbox"/> - tra il 1976 e il 1980 6 <input type="checkbox"/> - dopo il 1980 7 <input type="checkbox"/> 	<p>10 GABINETTO (W.C.)</p> <p>10.1 Indicare se l'abitazione:</p> <p>a) dispone di gabinetto nell'interno dell'abitazione:</p> <ul style="list-style-type: none"> - uno 1 <input type="checkbox"/> - due o più 2 <input type="checkbox"/> <p>b) dispone di gabinetto fuori dell'abitazione 3 <input type="checkbox"/></p> <p>c) non dispone di gabinetto 4 <input type="checkbox"/></p> <p>10.2 Se l'abitazione dispone di gabinetto, indicare se è fornito di impianto (cassetta, vaschetta, ecc.) per lo scarico dell'acqua:</p> <p style="text-align: right;">1 <input type="checkbox"/> si . . . 2 <input type="checkbox"/> no</p>	<p>13 RISCALDAMENTO</p> <p>13.1 Indicare se l'abitazione:</p> <p>a) dispone di riscaldamento:</p> <ul style="list-style-type: none"> - fornito da impianto fisso centrale o autonomo . . . 1 <input type="checkbox"/> - fornito solo da apparecchi singoli (stufe, caminetti) che consentano il riscaldamento di tutte o della maggior parte delle stanze 2 <input type="checkbox"/> <p>b) non dispone di impianto di riscaldamento né viene riscaldata con apparecchi singoli 3 <input type="checkbox"/></p> <p>13.2 Tipo di combustibile o di energia prevalentemente usato :</p> <div style="border: 1px solid black; padding: 5px; margin: 5px 0;"> <p style="text-align: center; font-size: small;"><i>rispondere solo per le abitazioni occupate</i></p> </div> <ul style="list-style-type: none"> - combustibili liquidi (olio combustibile, gasolio, ecc.) . . . 1 <input type="checkbox"/> - combustibili solidi (carbone, legna, ecc.) . . . 2 <input type="checkbox"/> - combustibili gassosi (gas di città, metano, ecc.) . . . 3 <input type="checkbox"/> - energia elettrica 4 <input type="checkbox"/> - altro 5 <input type="checkbox"/>
<p>7 STANZE</p> <ul style="list-style-type: none"> - Stanze adibite ad abitazione o promiscuamente anche ad altro uso N. <input style="width: 40px;" type="text"/> - Cucina (se ha caratteristiche di stanza) . . . N. <input style="width: 40px;" type="text"/> - Stanze adibite esclusivamente ad altro uso (ufficio, studio professionale, laboratorio, ecc.) N. <input style="width: 40px;" type="text"/> 	<p>11 BAGNO</p> <p>Indicare se l'abitazione dispone di bagno (vasca e/o doccia):</p> <p style="text-align: right;">1 <input type="checkbox"/> si . . . 2 <input type="checkbox"/> no</p>	
<p>8 SUPERFICIE</p> <p>Indicare la superficie in metri quadrati: (interi, senza decimali)</p> <div style="border: 1px solid black; width: 60px; height: 20px; margin: 0 auto;"></div>		

1 RELAZIONE DI PARENTELA O DI CONVIVENZA
CON IL CAPO FAMIGLIA

ai fini del censimento per capo famiglia si
intende chi è considerato tale dalla famiglia

- Capo famiglia 1
- Coniuge (marito, moglie) 2
- Figlio (figliastro, figlio adottivo) 3
- Genitore (padre, madre) 4
- Suocero/a 5
- Genero, nuora 6
- Altro parente o affine 7
- Altra persona convivente 8
- Addetto ai servizi della famiglia (domestico,
collaboratore familiare, ecc.) 9

2 SESSO

- Maschio 1
- Femmina 2

3 LUOGO DI NASCITA

- Nel Comune di attuale dimora abituale (resi-
denza) 1
- In altro Comune
.....
(specificare il Comune) 2
- In altro Comune
.....
(specificare la Provincia) 3
- All'estero
.....
(specificare lo Stato estero) 3

4 DATA DI NASCITA

..... giorno mese anno

5 STATO CIVILE

- Celibe o nubile 1
- Coniugato 2
- Vedovo 3
- Separato legalmente 4
- Divorziato 5

6 CITTADINANZA

- Italiana 01
- Straniera
.....
(specificare)
- Nessuna (apolide) 99

7 LUOGO DI PRESENZA ALLA DATA DEL CENSIMENTO

7.1 Indicare se alla data del censimento la persona era presente
nel Comune di dimora abituale (residenza):

1 si no

Precisare se la persona, pur essendo presente alla data del cen-
simento nello stesso Comune di residenza, era eventualmente:

- ricoverata in un istituto di cura pubblico o pri-
vato (ospedale, clinica, ecc.) 2
- in altro luogo (convitto, caserma e simili) 3

7.2 Se alla data del censimento la persona era temporaneamente
assente dal Comune di dimora abituale (residenza) indicare:

a) se si trovava:

- In altro Comune
.....
(specificare il Comune) 4
- all'estero
.....
(specificare la Provincia) 5
- all'estero
.....
(specificare lo Stato estero; per i membri di equi-
paggio indicare « imbarcato »)

b) il motivo della temporanea assenza:

- lavoro 1
- seguire familiari assenti
per motivi di lavoro 2
- studio 3
- ricovero in istituto di cura pubblico
o privato (ospedale, clinica, ecc.) 4
- altro (turismo, servizio di leva, ecc.) 5

8 LUOGO DI DIMORA ABITUALE (RESIDENZA) NEL
L'OTTOBRE 1976

rispondere solo se la persona è nata prima del 24 ottobre 1976

- Nel Comune di attuale dimora abituale (residenza) 6
- In altro Comune
.....
(specificare il Comune)
- In altro Comune
.....
(specificare la Provincia)
- All'estero
.....
(specificare lo Stato estero)

9 ISTRUZIONE

rispondere solo se la persona è nata prima del 24 ottobre 1976

9.1 Indicare il titolo di studio più elevato conseguito:

- laurea
.....
(specificare)
- diploma
.....
(specificare)
- licenza di scuola media inferiore 60
- licenza elementare 70

9.2 Se non ha titoli di studio, indicare
se sa leggere e scrivere: 80 si 90 no

9.3 Indicare se frequenta:

- a) un corso regolare di studi (scuola elementare,
media o secondaria superiore, università) 1 si 2 no
- b) la scuola materna 1 si 2 no

9.4 Indicare se frequenta un corso
di formazione professionale (*): 1 si 2 no

(*) Per corso di formazione professionale si intende un corso che abbia
tutti i seguenti requisiti: 1) durata non inferiore a tre mesi; 2) ri-
lascio di un attestato; 3) utilizzazione per migliorare o adegua-
re la capacità professionale.

PERSONE DELLA FAMIGLIA

DELLA PERSONA N.

10 CONDIZIONE PROFESSIONALE O NON PROFESSIONALE NELLA SETTIMANA PRECEDENTE LA DATA DEL CENSIMENTO

rispondere solo se la persona è nata prima del 24 ottobre 1967

10.1 Indicare se la persona è :

- occupata 1
- disoccupata alla ricerca di nuova occupazione 2
- in cerca di prima occupazione 3
- casalinga 4
- studente 5
- ritirata dal lavoro 6
- in servizio di leva 7
- in altra condizione 8

10.2 Indipendentemente dalla risposta fornita al punto 10.1, indicare le ore lavorate nella settimana presso un datore di lavoro o nell'azienda familiare N.

Se la persona è occupata o disoccupata rispondere ai punti 10.3, 10.4, 10.5 indicando :

10.3 La professione, arte o mestiere, esercitata :

..... (specificare)

10.4 In quale modo esercita la professione, arte o mestiere :

a) ALLE DIPENDENZE, COME:

- dirigente 01
- appartenente alla carriera direttiva 02
- impiegato 03
- appartenente alle categorie speciali (intermedi) 04
- capo operaio 05
- operaio specializzato o qualificato 06
- operaio comune (manovale, bracciante agricolo, ecc.) 07
- altro lavoratore dipendente (uscieri, guardiano, bidello, ecc.) 08
- apprendista 09
- lavorante a domicilio per conto di imprese 10
- graduato o militare di carriera delle FF.AA., o figura simile dei corpi di polizia e sicurezza interna 11

b) IN CONTO PROPRIO, COME:

- imprenditore 12
- libero professionista 13
- lavoratore in proprio (coltivatore diretto, mezzadro, esercente di negozio, artigiano, ecc.) 14
- coadiuvante 15

Ha lavoratori retribuiti o apprendisti alle proprie dipendenze? 1 sì 2 no

10.5 Qual'è l'attività principale (o unica) dello stabilimento, azienda agricola, negozio, ufficio, ente, ecc., presso cui lavora :

..... (specificare)

11 CONDIZIONE PROFESSIONALE O NON PROFESSIONALE NELL'OTTOBRE 1976

rispondere solo se la persona è nata prima del 24 ottobre 1962

11.1 Indicare se la persona era :

- occupata 1
- disoccupata alla ricerca di nuova occupazione 2
- in cerca di prima occupazione 3
- casalinga 4
- studente 5
- in altra condizione 6

11.2 Se la persona era occupata indicare :

- a) se lavorava : — alle dipendenze 1
- in conto proprio 2
- b) in quale settore : — agricoltura, foreste, pesca 1
- industria 2
- commercio 3
- altre attività 4

12 LUOGO DI STUDIO O DI LAVORO, TEMPO IMPIEGATO E MEZZO UTILIZZATO PER GLI SPOSTAMENTI

12.1 Indicare la denominazione e l'indirizzo del luogo di studio o di lavoro :

..... (denominazione)
 (indirizzo: via, piazza, numero civico, località)
 (Comune e Provincia o Stato estero)

12.2 Indicare se la persona rientra giornalmente dal luogo di studio o di lavoro nella sua dimora abituale :

1 sì 2 no

12.3 In caso di risposta affermativa, se la persona si è recata mercoledì ultimo scorso al luogo di studio o di lavoro precisato al punto 12.1, indicare :

- a) In quale delle seguenti fasce orarie hanno avuto inizio le lezioni o il lavoro : — 7,15 - 7,44 1
- 7,45 - 8,14 2
- 8,15 - 8,44 3
- 8,45 - 9,15 4
- altro orario 5
- b) se si è recata più di una volta al luogo di studio o di lavoro 1 sì 2 no
- c) il tempo impiegato per recarsi una sola volta (solo andata) da casa al luogo di studio o di lavoro : — fino a 15 minuti 1
- da 16 a 30 minuti 2
- da 31 a 60 minuti 3
- oltre 60 minuti 4
- d) il mezzo di trasporto utilizzato per compiere il tratto più lungo (in termini di distanza e non di tempo) del tragitto casa/luogo di studio o di lavoro : — nessun mezzo (a piedi) 1
- ferrovia, tram, metropolitana o altro mezzo pubblico (es.: funicolare) su rotaia . 2
- autobus, filobus, corriera o altro mezzo pubblico (es.: taxi) su gomma 3
- autobus aziendale o scolastico 4
- auto privata (come conducente) 5
- auto privata (come trasportato) 6
- motocicletta, ciclomotore, scooter (come conducente o trasportato) 7
- altro mezzo (bicicletta, battello, funivia, ecc.) . 8

**Sezione III - NOTIZIE SULLE PERSONE
TEMPORANEAMENTE PRESENTI PRESSO LA FAMIGLIA
IL 25 OTTOBRE 1981**

PERSONA N. 1	PERSONA N. 2	PERSONA N. 3
① SESSO - Maschio 1 <input type="checkbox"/> - Femmina 2 <input type="checkbox"/>	① SESSO - Maschio 1 <input type="checkbox"/> - Femmina 2 <input type="checkbox"/>	① SESSO - Maschio 1 <input type="checkbox"/> - Femmina 2 <input type="checkbox"/>
② DATA DI NASCITA _____ <small>(giorno) (mese) (anno)</small>	② DATA DI NASCITA _____ <small>(giorno) (mese) (anno)</small>	② DATA DI NASCITA _____ <small>(giorno) (mese) (anno)</small>
③ STATO CIVILE - Celibe o nubile . 1 <input type="checkbox"/> - Coniugato 2 <input type="checkbox"/> - Vedovo 3 <input type="checkbox"/> - Separato legalmente . . . 4 <input type="checkbox"/> - Divorziato 5 <input type="checkbox"/>	③ STATO CIVILE - Celibe o nubile . 1 <input type="checkbox"/> - Coniugato 2 <input type="checkbox"/> - Vedovo 3 <input type="checkbox"/> - Separato legalmente . . . 4 <input type="checkbox"/> - Divorziato 5 <input type="checkbox"/>	③ STATO CIVILE - Celibe o nubile . 1 <input type="checkbox"/> - Coniugato 2 <input type="checkbox"/> - Vedovo 3 <input type="checkbox"/> - Separato legalmente . . . 4 <input type="checkbox"/> - Divorziato 5 <input type="checkbox"/>
④ CITTADINANZA - Italiana 01 <input type="checkbox"/> - Straniera _____ <small>(specificare)</small>	④ CITTADINANZA - Italiana 01 <input type="checkbox"/> - Straniera _____ <small>(specificare)</small>	④ CITTADINANZA - Italiana 01 <input type="checkbox"/> - Straniera _____ <small>(specificare)</small>
⑤ MOTIVO DELLA TEMPORANEA PRESENZA - Lavoro 1 <input type="checkbox"/> - Altro 2 <input type="checkbox"/>	⑤ MOTIVO DELLA TEMPORANEA PRESENZA - Lavoro 1 <input type="checkbox"/> - Altro 2 <input type="checkbox"/>	⑤ MOTIVO DELLA TEMPORANEA PRESENZA - Lavoro 1 <input type="checkbox"/> - Altro 2 <input type="checkbox"/>

