

**12°**  
**censimento generale**  
**della popolazione**

25 ottobre 1981

**Volume II**

**dati sulle caratteristiche strutturali**  
**della popolazione e delle abitazioni**

**Tomo I - Fascicoli provinciali**

**55 - TERNI**

ISTITUTO CENTRALE DI STATISTICA	
UFF. REGIONALE per la CAMPANIA	
BIBLIOTECA	
Prot. <u>971</u>	Sec. _____
Napoli <u>6</u>	<u>6</u> 19 <u>83</u>



**istat**

Istituto Centrale di Statistica

roma 1983



## indice

### CARTA PLANIMETRICA

#### Tabelle sinottiche

Caratteri considerati nelle tavole comunali . . . . .	pag.	X
Caratteri considerati nelle tavole provinciali . . . . .	»	XII

#### Introduzione

1. Premessa . . . . .	»	XV
2. Definizioni . . . . .	»	XVI
Famiglia (pag. XVI) - Convivenza (pag. XVII) - Popolazione residente (pag. XVIII) - Popolazione presente (pag. XVIII) - Età (pag. XVIII) - Grado di istruzione (pag. XIX) - Condizione professionale o non professionale (pag. XX) - Professione (pag. XXI) - Posizione nella professione (pag. XXII) - Ramo di attività economica (pag. XXIII) - Abitazione, stanza, altro tipo di alloggio (pag. XXIV) - Fabbricato (pag. XXV)		
3. Avvertenze alle tavole . . . . .	»	XXV
Tavole comunali (pag. XXV) - Tavole provinciali (pag. XXVII)		
4. Diffusione dei dati . . . . .	»	XXVIII
5. Qualità dei dati . . . . .	»	XXVIII

### Parte prima - dati comunali

Tavola 1	— Superficie territoriale e densità — Popolazione residente e popolazione presente, per sesso . . . . .	pag.	3
Tavola 2	— Popolazione residente temporaneamente assente per sesso, luogo di presenza e motivo dell'assenza . . . . .	»	4
Tavola 3	— Popolazione residente per sesso e stato civile . . . . .	»	5
Tavola 4	— Popolazione residente per sesso e classe di età		
	A — Totale . . . . .	»	6
	B — Maschi . . . . .	»	8
	C — Femmine . . . . .	»	10
Tavola 5	— Popolazione residente in età da 6 anni in poi per sesso e grado di istruzione . . . . .	»	12
Tavola 6	— Popolazione residente che frequenta corsi regolari di studio e/o corsi di formazione professionale, per sesso e classe di età . . . . .	»	14
Tavola 7	— Popolazione residente attiva e non attiva per sesso		
	A — Totale . . . . .	»	16
	B — Maschi . . . . .	»	17
Tavola 8	— Popolazione residente attiva in condizione professionale, per sesso e ramo di attività economica		
	A — Totale . . . . .	»	18
	B — Maschi . . . . .	»	20
	C — Femmine . . . . .	»	22
Tavola 9	— Popolazione residente attiva in condizione professionale, per sesso, settore di attività economica e posizione nella professione		
	A — Totale . . . . .	»	24
	B — Agricoltura, caccia, foreste e pesca . . . . .	»	25
	C — Industrie . . . . .	»	26
	D — Altre attività . . . . .	»	27
Tavola 10	— Popolazione residente attiva in condizione professionale, per sesso, classe di età e settore di attività economica		
	A — Totale . . . . .	»	28
	B — Maschi . . . . .	»	30
	C — Femmine . . . . .	»	32
Tavola 11	— Popolazione residente non attiva per sesso, classe di età e condizione non professionale . . . . .	»	34
Tavola 12	— Popolazione residente che rientra giornalmente nella propria dimora abituale, secondo il luogo di lavoro o di studio . . . . .	»	36
Tavola 13	— Famiglie residenti per ampiezza della famiglia . . . . .	»	37
Tavola 14	— Famiglie residenti secondo la tipologia della famiglia . . . . .	»	38
Tavola 15	— Abitazioni in complesso (occupate e non occupate); altri tipi di alloggio . . . . .	»	40
Tavola 16	— Abitazioni occupate per titolo di godimento . . . . .	»	42
Tavola 17	— Abitazioni occupate per epoca di costruzione . . . . .	»	44
Tavola 18	— Abitazioni occupate per numero di stanze . . . . .	»	46
Tavola 19	— Abitazioni occupate per servizio installato . . . . .	»	48

Tavola 20 — Abitazioni occupate per figura giuridica del proprietario e titolo di godimento . . . . .	pag.	50
Tavola 21 — Abitazioni non occupate per motivo della non occupazione . . . . .	»	52
Tavola 22 — Abitazioni non occupate per servizio installato . . . . .	»	53
Tavola 23 — Abitazioni non occupate per figura giuridica del proprietario . . . . .	»	54

### Parte seconda - dati provinciali

Tavola 1 — Popolazione residente per singolo anno di età, sesso e stato civile . . . . .	»	58
Tavola 2 — Popolazione presente per singolo anno di età, sesso e stato civile . . . . .	»	60
Tavola 3 — Popolazione residente per sesso, classe di età e luogo di nascita . . . . .	»	62
Tavola 4 — Popolazione residente in età da 6 anni in poi per grado di istruzione, sesso, classe di età, condizione professionale o non professionale . . . . .	»	63
Tavola 5 — Popolazione residente attiva e non attiva per sesso e classe di età, attiva per ramo di attività economica e posizione nella professione; non attiva per condizione non professionale . . . . .	»	64
Tavola 6 — Popolazione residente attiva e non attiva per sesso e stato civile; attiva per ramo di attività economica e posizione nella professione; non attiva per condizione non professionale . . . . .	»	66
Tavola 7 — Popolazione residente attiva in condizione professionale per sesso, posizione nella professione, ramo e classe di attività economica . . . . .	»	68
Tavola 8 — Popolazione residente attiva in condizione professionale per sesso e professione . . . . .	»	70
Tavola 9 — Popolazione residente attiva in condizione professionale per sesso e categoria socio-professionale . . . . .	»	74
Tavola 10 — Popolazione residente occupata per ramo di attività economica, ore lavorate e posizione nella professione . . . . .	»	75
Tavola 11 — Popolazione residente in età da 14 anni in poi non occupata, per sesso e numero di ore lavorate . . . . .	»	75
Tavola 12 — Popolazione residente in età da 19 anni in poi per sesso, luogo di residenza nel 1976, condizione nel 1976 e nel 1981 . . . . .	»	76
Tavola 13 — Stranieri residenti per classe di età e sesso; condizione professionale per settore di attività economica e posizione nella professione; condizione non professionale . . . . .	»	78
Tavola 14 — Famiglie residenti per ampiezza e tipo della famiglia . . . . .	»	79
Tavola 15 — Famiglie residenti con almeno un nucleo familiare, per tipo del nucleo e ampiezza della famiglia . . . . .	»	80
Tavola 16 — Famiglie residenti per tipo di famiglia e di componenti . . . . .	»	80
Tavola 17 — Famiglie residenti per ampiezza, stato civile, classe di età e sesso del capo famiglia di censimento		
A — Totale . . . . .	»	81
B — Maschi . . . . .	»	82
C — Femmine . . . . .	»	83

Tavola 18	— Famiglie residenti per condizione professionale o non professionale dei componenti e condizione del capo famiglia di censimento	pag.	84
Tavola 19	— Famiglie residenti per ampiezza e numero di componenti (occupati, in età inferiore a 6 anni, in età di 60 anni e più, in età di 75 anni e più)	»	84
Tavola 20	— Famiglie residenti per ampiezza e specie di alloggio in cui dimorano	»	85
Tavola 21	— Famiglie residenti per tipo della famiglia e numero di figli conviventi	»	86
Tavola 22	— Convivenze e componenti permanenti, attivi e non attivi, per specie della convivenza	»	86
Tavola 23	— Convivenze secondo il numero di componenti presenti per sesso e specie della convivenza	»	86
Tavola 24	— Abitazioni occupate per numero di occupanti, numero di stanze e titolo di godimento	»	88
Tavola 25	— Abitazioni occupate per numero di stanze, numero di famiglie, figura giuridica del proprietario, epoca di costruzione e titolo di godimento, numero di servizi installati	»	90
Tavola 26	— Abitazioni occupate per tipo di fabbricato, numero di stanze, epoca di costruzione, servizi installati	»	92
Tavola 27	— Abitazioni occupate per servizi installati, numero di occupanti, numero di stanze, titolo di godimento, figura giuridica del proprietario ed epoca di costruzione	»	94
Tavola 28	— Abitazioni occupate per numero di stanze e numero dei componenti delle famiglie secondo la condizione occupazionale	»	96
Tavola 29	— Abitazioni non occupate per numero di stanze, motivo della non occupazione, tipo di fabbricato, figura giuridica del proprietario ed epoca di costruzione	»	98
Tavola 30	— Occupati per settore di attività economica, luogo di lavoro, tempo impiegato e mezzo utilizzato		
	A — Agricoltura, caccia, foreste e pesca	»	99
	B — Industrie	»	100
	C — Altre attività	»	101
	D — Totale	»	102
Tavola 31	— Studenti per luogo di studio, tempo impiegato e mezzo utilizzato	»	103

### Appendice

- A — Tipologia completa delle famiglie
  - B — Confronto tra le classi di età ai censimenti demografici del 1951, 1961, 1971 e 1981.
  - C — Variazioni territoriali e di nome nelle circoscrizioni amministrative (periodo: 25 ottobre 1971 - 24 ottobre 1981)
  - D — Zone di territorio in contestazione tra Comuni
  - E — Categorie socio-professionali secondo la professione e la posizione nella professione.
  - F — Tavole disponibili
- Tracciati records  
 Fac simile del *Foglio di famiglia*.

tabelle  
sinottiche














## introduzione

### 1. — PREMESSA

Il 12° Censimento generale della popolazione e il Censimento generale delle abitazioni sono stati effettuati con riferimento alla data del 25 ottobre 1981, in attuazione della legge 18 dicembre 1980, n. 864 e del relativo regolamento di esecuzione (D.P.R. 28 settembre 1981, n. 542).

Il piano della rilevazione è stato predisposto sulla base delle proposte formulate da un'apposita Commissione di studio istituita presso l'Istituto Centrale di Statistica della quale hanno fatto parte docenti universitari e rappresentanti di Amministrazioni Pubbliche, nonché di vari Enti interessati all'utilizzazione dei dati censuari.

Il piano di pubblicazione, modificato rispetto al 1971, in particolare, per quanto riguarda la disponibilità dei risultati in funzione delle diverse aggregazioni territoriali, si articola nel modo seguente:

Volume I — **Primi risultati provinciali e comunali sulla popolazione e sulle abitazioni (Dati provvisori)** (Maggio 1982)

Volume II — **Dati sulle caratteristiche strutturali della popolazione e delle abitazioni**  
Tomo 1 — Fascicoli provinciali (95 fascicoli)  
Tomo 2 — Fascicoli regionali (20 fascicoli)  
Tomo 3 — Fascicolo nazionale

Volume III — **Popolazione delle frazioni geografiche e delle località abitate dei Comuni** (20 fascicoli regionali e 1 fascicolo nazionale).

Volume IV — **Atti del censimento.**

Un apposito volume riporta i dati sulla popolazione residente legale dei singoli Comuni, un altro infine sarà dedicato ad una relazione illustrativa ed interpretativa dei risultati censuari.

Il presente fascicolo consta di due parti:

*Parte prima:* 23 tavole con dati riferiti ai singoli Comuni della Provincia;

*Parte seconda:* 31 tavole, con dati riguardanti l'incrocio dei caratteri considerati, elaborate a livello provinciale»

Qui di seguito vengono riportate ed illustrate le definizioni dei caratteri ai quali si riferiscono i dati contenuti nel fascicolo; allo scopo di assicurare una esatta interpretazione dei dati stessi vengono inoltre fornite avvertenze specifiche per alcune tavole, nonché talune indicazioni sugli ulteriori canali di accesso all'informazione censuaria e sulla qualità dei risultati.

Per una più completa conoscenza delle modalità tecniche seguite per l'esecuzione del censimento, vedasi il fascicolo dell'Istituto Centrale di Statistica - 12° Censimento della popolazione e 6° Censimento dell'industria, del commercio, dei servizi e dell'artigianato, 25-26 ottobre 1981, *Disposizioni e istruzioni per gli Organi periferici*, Roma 1981.

La denominazione e le circoscrizioni territoriali dei Comuni, delle Provincie e delle Regioni fanno riferimento alla situazione esistente alla data del 25 ottobre 1981 (Cfr. Istituto Centrale di Statistica - *Elenco dei Comuni al 25 ottobre 1981*, Roma 1982).

## 2. — DEFINIZIONI

### FAMIGLIA

Ai fini del censimento, per famiglia s'intende un insieme di persone legate da vincoli di matrimonio, parentela, affinità, adozione, affiliazione, tutela o da vincoli affettivi, coabitanti ed aventi dimora abituale nello stesso Comune, che normalmente provvedono al soddisfacimento dei loro bisogni mediante la messa in comune di tutto o parte del reddito di lavoro o patrimoniale da esse percepito.

Una famiglia può essere costituita anche di una sola persona la quale provvede in tutto o in parte con i propri mezzi di sussistenza al soddisfacimento dei bisogni individuali.

Sono considerate facenti parte della famiglia, come membri aggregati di essa, anche le persone addette ai servizi domestici, nonché le altre persone che, a qualsiasi titolo, convivono abitualmente con la famiglia stessa.

Ai fini del censimento, si considera **capo famiglia** colui che è ritenuto tale dalla famiglia. Questa definizione differisce da quella utilizzata nei censimenti del 1961 e 1971 a seguito delle innovazioni legislative in materia di diritto di famiglia.

Per la classificazione delle famiglie è stata adottata, analogamente agli spogli effettuati in occasione dei censimenti del 1961 e 1971, la seguente tipologia:

- Famiglie di Tipo A, *se composte di solo capo famiglia* (con o senza membri aggregati);
- Famiglie di Tipo B, *se composte di capo famiglia e coniuge* (con o senza membri aggregati);

- Famiglie di Tipo C, *se composte di capo famiglia, coniuge e figli* (con o senza membri aggregati). Sono considerate di tipo C anche le famiglie in cui manca il coniuge, cioè composte di capo famiglia e figli (con o senza membri aggregati);
- Famiglie di Tipo D, *se composte di capo famiglia, coniuge, figli, ascendenti e/o altri parenti* (con o senza membri aggregati). Sono considerate di tipo D anche le famiglie composte di: capo famiglia, figli, ascendenti e/o altri parenti; capo famiglia, coniuge, ascendenti e/o altri parenti; capo famiglia, ascendenti e/o altri parenti.

Per una migliore conoscenza delle strutture familiari, si è provveduto ad analizzare più in profondità le famiglie di tipo C e di tipo D, individuando al loro interno gruppi ulteriori di famiglie, pervenendo così ad una tipologia più articolata (cfr. Tavola provinciale n. 14). Il contenuto dei singoli gruppi è reso esplicito in Appendice (punto A).

Questa tipologia è stata concepita in funzione dell'obiettivo di procedere, per quanto possibile, all'individuazione dei nuclei familiari.

Per **nucleo familiare** s'intende la coppia sposata senza figli o con uno o più figli mai sposati, nonché un solo genitore con uno o più figli mai sposati.

Si possono quindi avere i seguenti quattro tipi di nuclei familiari:

- coniugi senza figli o con figli tutti non celibi o nubili;
- coniugi con almeno un figlio mai sposato;
- padre con almeno un figlio mai sposato;
- madre con almeno un figlio mai sposato.

In questo fascicolo risultano enucleate le famiglie con almeno un nucleo familiare (cfr. Tavola provinciale n. 15) in quanto non è stato possibile provvedere ad un accertamento esaustivo dei nuclei familiari sia per l'assenza sul *Foglio di famiglia* di quesiti specifici o di notizie comunque indispensabili, sia perché si è rinunciato ad ulteriori esplorazioni che pure in qualche caso avrebbero consentito l'individuazione di altri nuclei.

Si è del parere, comunque, che i citati criteri di spoglio — peraltro applicati all'universo delle famiglie e non ad un campione come generalmente praticato negli altri Paesi — assicurino risultati pienamente soddisfacenti, tenuto anche conto che — stando alle risultanze di uno spoglio campionario condotto sulla base dei dati censuari del 1971 (cfr. Istituto Centrale di Statistica — *Indagine sui nuclei familiari*, Collana d'informazioni, n. 6 del 1982) — le famiglie mononucleari rappresentano il 97% circa delle famiglie con due o più componenti.

## CONVIVENZA

Ai fini del censimento, per convivenza s'intende un insieme di persone che, senza essere legate da vincoli di matrimonio, parentela, affinità e simili, conducono vita in comune per motivi religiosi, di cura, di assistenza, militari, di pena, e simili.

Sono considerate facenti parte della convivenza anche le persone addette alla convivenza stessa per ragioni d'impiego o di lavoro e che vi convivono abitualmente, purché non costituiscano famiglia a sé stante.

## POPOLAZIONE RESIDENTE

La popolazione residente di ciascun Comune è costituita dalle persone aventi dimora abituale nel Comune e ivi presenti alla data del censimento e dalle persone aventi anch'esse dimora abituale nel Comune, ma che alla data del censimento risultavano assenti per uno dei seguenti motivi:

- emigrazione in altro Comune o all'estero, nel caso si tratti di emigrazione per l'esercizio di occupazioni stagionali o temporanee;
- servizio di leva, di richiamo alle armi, di volontariato;
- istruzione, noviziato religioso;
- ricovero in istituti di cura, di qualsiasi natura, purché la permanenza nel Comune di temporanea presenza non superi i due anni;
- detenzione in attesa di giudizio, condanna inferiore a cinque anni, obbligo di soggiorno per misura di prevenzione, rieducazione, purché la permanenza nel Comune di temporanea presenza non superi i cinque anni;
- affari, turismo, breve cura, e simili;
- servizio statale all'estero;
- missione fuori sede, compresa la frequenza di corsi di qualificazione o aggiornamento professionali, nonché di avanzamento;
- imbarco su navi della marina militare e mercantile.

È il caso di precisare, sulla base della predetta definizione, che a livello provinciale la popolazione residente temporaneamente assente risulta dalla somma dei dati comunali e pertanto comprende anche le persone temporaneamente assenti da un Comune della Provincia che alla data del censimento erano temporaneamente presenti in un altro Comune della Provincia stessa.

**La popolazione residente, a norma dell'art. 2 del D.P.R. 542 del 28 settembre 1981, è considerata popolazione legale.** Il relativo ammontare, per Comuni, Province e Stato è pubblicato sulla Gazzetta Ufficiale n. 95, del 7 aprile 1983, Supplemento ordinario n. 17.

## POPOLAZIONE PRESENTE

La popolazione presente di ciascun Comune è costituita dalle persone presenti nel Comune alla data del censimento ed aventi in esso dimora abituale, nonché dalle persone temporaneamente presenti nel Comune alla data del censimento, ma aventi abituale dimora in altro Comune o all'estero.

## ETÀ

L'età è computata in anni compiuti. Così ad esempio:

- 0 anni: dalla nascita al giorno precedente il 1° compleanno;
- 1 anno: dal giorno del 1° compleanno al giorno precedente il 2° compleanno;
- meno di 5 anni: dalla nascita al giorno precedente il 5° compleanno;
- da 5 a 9 anni: dal giorno del 5° compleanno al giorno precedente il 10° compleanno.



Poiché tale criterio è stato reintrodotta in occasione del censimento demografico del 1971, al fine di rendere più agevoli i confronti temporali, si forniscono in Appendice (punto B) indicazioni utili per la ricostruzione delle classi di età per le quali può essere effettuato il confronto dei dati comunali.

### GRADO DI ISTRUZIONE

Si riferisce al più alto titolo di studio conseguito in qualsiasi scuola (pubblica o privata, italiana o straniera, anche all'estero) e non alla più alta classe o al più alto corso frequentato con successo.

- Laureati** coloro che, avendo seguito un corso completo di studi universitari (della durata minima di quattro anni), hanno conseguito un diploma di laurea.
- Diplomati** coloro che hanno conseguito un diploma di maturità o di abilitazione di scuola secondaria di secondo grado.  
Con tale voce sono altresì indicate le persone che hanno conseguito una abilitazione specifica dopo un corso di studi universitari della durata inferiore a quattro anni (diploma di statistica, di vigilanza alle scuole elementari, ISEF, ecc.).
- Forniti di licenza media inferiore** coloro che hanno conseguito una licenza di scuola secondaria di primo grado che consenta l'accesso alle scuole secondarie di secondo grado.
- Forniti di licenza elementare** coloro che hanno conseguito la licenza elementare o il certificato rilasciato da un corso di scuola popolare di tipo C (assimilabile alla licenza elementare).
- Alfabeti privi di titolo di studio** coloro che hanno dichiarato di saper leggere e scrivere pur non avendo conseguito la licenza elementare, nonché gli scolari anche se iscritti alla 1<sup>a</sup> elementare. Sono comprese in tale gruppo anche le persone che hanno conseguito il certificato di proscioglimento (3<sup>a</sup> elementare) fino al 1955, anno nel quale tale certificato venne abolito. Poiché nel censimento del 1961 le persone fornite del certificato di proscioglimento vennero comprese tra le persone in possesso di licenza di scuola elementare, ai fini di un corretto confronto fra i dati di questi due censimenti occorre considerare congiuntamente i gruppi dei *forniti di licenza elementare* e degli *alfabeti privi di titolo di studio*.
- Analfabeti** coloro che hanno dichiarato di non sapere leggere e scrivere.

## CONDIZIONE PROFESSIONALE O NON PROFESSIONALE

La popolazione in condizione professionale è costituita dalle persone che nella settimana precedente la data del censimento risultavano occupate o disoccupate alla ricerca di nuova occupazione.

**Occupati** coloro che possiedono un'occupazione (in proprio o alle dipendenze) da cui traggono un profitto o una retribuzione. Sono considerati tali anche coloro che collaborano, senza avere un regolare rapporto di lavoro, con un familiare che svolge un'attività lavorativa in proprio.

**Disoccupati alla ricerca di nuova occupazione** coloro che hanno perduto una precedente occupazione alle dipendenze e sono alla ricerca attiva di una nuova occupazione, essendo in grado di accettarla se viene loro offerta.

La popolazione in condizione non professionale è costituita:

- a) da tutti i bambini e ragazzi con meno di 14 anni;
- b) dalle persone in cerca di prima occupazione;
- c) dalle casalinghe;
- d) dagli studenti;
- e) dalle persone ritirate dal lavoro;
- f) dagli altri censiti in età da 14 anni in poi che non rientrano nei gruppi di cui alle lettere da b) ad e). Tra questi ultimi sono compresi anche coloro che stanno assolvendo gli obblighi di leva, tali persone al censimento del 1971 venivano attribuite alla popolazione in condizione professionale o a quella in condizione non professionale sulla base della condizione nella quale si trovavano prima dell'inizio del servizio di leva.

Si riportano di seguito le relative definizioni:

**Persone in cerca di prima occupazione** coloro che non hanno mai esercitato un'attività lavorativa o hanno cessato un'attività lavorativa in proprio e sono alla ricerca attiva di un'occupazione alle dipendenze essendo in grado di accettarla se viene loro offerta.

**Casalinghe** coloro che si dedicano prevalentemente alla cura della propria famiglia e della propria casa.

**Studenti** coloro che si dedicano prevalentemente allo studio.

**Persone ritirate dal lavoro** coloro che hanno cessato una attività lavorativa per raggiunti limiti di età o altra causa.

Anche ai fini del confronto con i dati del censimento del 1971, si precisa che **le persone in condizione professionale e quelle in cerca di prima occupazione confluiscono nella cosiddetta popolazione attiva. La popolazione in condizione non professionale depurata dalle persone in cerca di prima occupazione, costituisce invece la popolazione non attiva.**

In ordine sempre ai confronti temporali, è necessario tener presente che nei precedenti censimenti si è utilizzato il concetto di condizione *abituale*, non essendo previsto che la risposta ai quesiti sull'attività professionale dovesse essere fornita facendo riferimento alla data del censimento. Con le innovazioni introdotte è stato recepito il criterio seguito nelle rilevazioni correnti delle forze di lavoro.

## PROFESSIONE

Per professione s'intende l'attività individuale esercitata dalle persone costituenti la popolazione attiva, ad esclusione delle persone in cerca di prima occupazione. La specificazione della professione, cioè la *qualificazione tecnologica* dell'attività individuale è determinata dal genere di lavoro o di servizio esplicito (ad esempio: industriale, commerciante, medico, avvocato, contabile, falegname, ebanista, fabbro ferraio, elettricista... ecc.).

Il lavoro connesso con l'esercizio di una professione è caratterizzato da uno sforzo fisico o intellettuale da parte della persona, nonché dall'oggetto sul quale tale sforzo viene esercitato. In relazione alla prevalenza ed alla natura di questi vari elementi si è soliti fare distinzione tra lavoro prevalentemente intellettuale e lavoro prevalentemente manuale. Le attività di carattere prevalentemente intellettuale sono comunemente designate come *professioni o arti liberali*; quelle di carattere prevalentemente manuale come *arti o mestieri*. Tuttavia, per semplicità di linguaggio, si designano usualmente con il termine *professioni* sia le professioni e arti liberali, sia le arti e i mestieri.

Per le persone addette al culto e i militari di carriera esercitanti una professione non inerente all'esercizio del culto o all'attività tipicamente militare è stata considerata l'attività di tipo civile da esse svolta (ad esempio: per un sacerdote secolare esercitante la professione di insegnante presso una scuola pubblica o privata si è considerata la professione di *insegnante*; per una suora infermiera si è considerata la professione di *infermiera*; per un capitano medico si è considerata la professione di *medico*, e così via).

*Per le persone disoccupate è stata considerata la professione esercitata prima della disoccupazione.*

Per notizie più analitiche si rinvia al volume dell'Istituto Centrale di Statistica — *Classificazione delle professioni*, Metodi e Norme, Serie C, n. 9, Maggio 1981.

Per la professione e i due caratteri seguenti (posizione nella professione ed attività economica) è necessario tener presente che le persone con più di una attività lavorativa hanno fornito le notizie facendo riferimento alla principale attività svolta, cioè a quella che per continuità di lavoro, per importanza economica o altre considerazioni era ritenuta da esse la prevalente.

## POSIZIONE NELLA PROFESSIONE

Per posizione nella professione s'intende la condizione della persona espletante un'attività economica in rapporto all'unità locale in cui viene svolta l'attività stessa.

Nel presente volume le posizioni nella professione risultano raggruppate nel modo seguente:

### **Imprenditori, liberi professionisti:**

*imprenditori* — coloro che gestiscono in proprio un'impresa (azienda agricola, industriale, commerciale, ecc.), nella quale non impiegano l'opera manuale propria o di familiari, ma quella di dipendenti;

*liberi professionisti* — coloro che esercitano in proprio una professione o arte liberale (notaio, medico, ingegnere, avvocato, ecc.).

**Lavoratori in proprio:** coloro che gestiscono un'azienda agricola, una piccola azienda industriale, una bottega artigiana, un negozio o un esercizio pubblico partecipandovi col proprio lavoro manuale. In tale posizione sono compresi anche i coltivatori diretti, i mezzadri e simili, i soci di cooperative aventi figura di lavoratori in proprio e chi lavora nel proprio domicilio direttamente per conto di consumatori e non su commissione di imprese.

**Coadiuvanti:** coloro che collaborano con un familiare che svolge un'attività lavorativa in proprio, senza avere un rapporto di lavoro regolato da contratto.

### **Dirigenti e impiegati:**

*dirigenti* — coloro che ricoprono un ruolo caratterizzato da un elevato grado di professionalità, autonomia e potere decisionale. Per la Pubblica Amministrazione si considerano in tale posizione le qualifiche previste dal D.P.R. 30 giugno 1972, n. 748, nonché le qualifiche equivalenti presso tutte le altre Amministrazioni, siano esse a carattere centrale o locale. Per gli appartenenti alle FF. AA. e corpi similari sono considerati come dirigenti gli ufficiali con grado superiore a quello di tenente colonnello o posizioni assimilate;

*appartenenti alla carriera direttiva* — coloro che con diverso grado di responsabilità, discrezionalità di poteri e autonomia, esercitano una funzione direttiva (tecnica o amministrativa). Per gli appartenenti alle FF. AA. e corpi similari sono considerati come direttivi gli ufficiali con grado inferiore a quello di colonnello o posizioni assimilate;

*impiegati* — coloro che esercitano una funzione di concetto o esecutiva tecnica o amministrativa;

*appartenenti alle categorie speciali (intermedi)* — coloro che esercitano una funzione intermedia tra quella degli impiegati e quella degli operai specializzati vale a dire chi guida e controlla, con apporto di adeguata competenza tecnico-pratica, gruppi di altri lavoratori.

### **Lavoratori dipendenti:**

*capi operai* — coloro che svolgono una attività per la cui esecuzione si richiedono conoscenze di tipo specialistico ed hanno eventualmente responsabilità di guida di personale;

*operai specializzati o qualificati* — coloro che svolgono una attività per la cui esecuzione si richiedono adeguate cognizioni tecnico-pratiche conseguite o in istituti professionali o mediante istruzione equivalente o acquisite con il necessario tirocinio e pratica, nonché chi esegue con perizia il lavoro manuale affidatogli essendo in possesso di specifiche capacità tecnico-pratiche;

*operai comuni* — coloro che eseguono lavori di carattere manuale e non sono compresi nelle categorie precedenti (manovale, bracciante agricolo, ecc.);

*altri lavoratori dipendenti* — coloro che esercitano mansioni di usciere, bidello, guardiano e simili;

*apprendisti* — coloro che esercitano un'attività lavorativa per l'apprendimento di una professione ed il successivo conseguimento di una qualifica;

*lavoranti a domicilio* — coloro che lavorano nel proprio domicilio esclusivamente o prevalentemente su commissione di imprese (industriali, commerciali, artigiane) e non direttamente per conto di consumatori;

*graduati o militari di carriera delle FF.AA. o figure similari dei corpi di polizia e sicurezza interna* — gli appartenenti alle FF.AA. e corpi similari con grado fino a caporal maggiore o assimilati, nonché i vigili urbani e del fuoco.

## RAMO DI ATTIVITÀ ECONOMICA

Per ramo di attività economica s'intende il campo di attività in cui viene esercitata la professione, arte o mestiere. Esso è determinato, di norma, in base all'attività (unica o prevalente) delle singole *unità locali* in cui il censito svolge la propria professione, arte o mestiere (ad esempio: azienda agricola, stabilimento industriale, bottega artigiana, negozio, esercizio pubblico, sede o filiale bancaria e assicurativa, ospedale, gabinetto medico, studio professionale, ministero, amministrazione comunale). I rami in cui si articola la classificazione delle attività economiche sono i seguenti:

0. — Agricoltura, caccia, foreste e pesca
1. — Energia, gas e acqua
  - 1.A — Estrazione di combustibili solidi, liquidi e gassosi; industria petrolifera
  - 1.B — Energia elettrica, gas e acqua
2. — Industrie estrattive, industrie manifatturiere per la trasformazione di minerali non energetici e prodotti derivati; industrie chimiche
3. — Industrie manifatturiere per la lavorazione e la trasformazione dei metalli; meccanica di precisione
4. — Industrie manifatturiere alimentari, tessili, delle pelli e cuoio, dell'abbigliamento, del legno, mobili e altre industrie manifatturiere
5. — Industria delle costruzioni e delle installazioni di impianti per l'edilizia
6. — Commercio, pubblici esercizi e alberghi; riparazioni di beni di consumo e di veicoli
  - 6.A — Commercio, pubblici esercizi e alberghi
  - 6.B — Riparazioni di beni di consumo e di veicoli
7. — Trasporti e comunicazioni
8. — Credito e assicurazione, servizi prestati alle imprese; noleggio
  - 8.A — Credito e assicurazione
  - 8.B — Servizi prestati alle imprese; noleggio
9. — Pubblica amministrazione; servizi pubblici e privati
  - 9.A — Pubblica amministrazione
  - 9.B — Servizi pubblici e privati

Si fa presente che non risulta possibile procedere ad un completo confronto dei dati per ramo di attività economica con i corrispondenti dati del 1971, in quanto la relativa classificazione ha subito una profonda revisione (cfr. Istituto Centrale di Statistica — *Classificazione delle attività economiche, Metodi e Norme, Serie C, n. 8, Maggio 1981*), essendo stato necessario renderla ragguagliabile alla NACE (Nomenclatura generale delle attività economiche nelle Comunità Europee) concordata in sede comunitaria.

### ABITAZIONE, STANZA, ALTRO TIPO DI ALLOGGIO

Ai fini del censimento, per abitazione s'intende un insieme di vani, o anche un vano solo, destinato funzionalmente ad uso di alloggio, che dispone di un ingresso indipendente su strada, pianerottolo, cortile, terrazza, ballatoio, e simili e che alla data del censimento è occupata o è destinata ad essere occupata da una famiglia o da più famiglie coabitanti.

*Un'abitazione si considera occupata se in essa abitano una o più persone aventi la dimora abituale nel Comune di censimento, anche se temporaneamente assenti alla data del censimento stesso; non occupata se in essa non abita alcuna persona o se è abitata solo da persone temporaneamente presenti nel Comune di censimento (è il caso ad esempio di studenti che frequentano un corso di studi nel Comune di censimento).*

È da considerare non occupata l'abitazione:

- disponibile per la vendita o l'affitto;
- utilizzabile per vacanza in quanto chi ne dispone la occupa soltanto in uno o più periodi dell'anno (abitazioni ubicate generalmente in località turistiche);
- utilizzabile per lavoro, cioè se trattasi di abitazione secondaria che viene occupata saltuariamente da chi ne dispone per motivi di lavoro (ad esempio: casa di campagna destinata ai lavori agricoli nell'epoca del raccolto, abitazione secondaria situata generalmente in un Comune diverso da quello di dimora abituale utilizzata per lo svolgimento della propria attività lavorativa);
- non occupata per altro motivo in quanto già venduta o affittata, ma non ancora occupata; non più occupata da chi ne dispone, per trasferimento a seguito di emigrazione definitiva verificatasi in particolare nelle zone montane di spopolamento.

Il titolo di godimento dell'abitazione fa riferimento al titolo in base al quale la famiglia dispone dell'abitazione stessa. I titoli di godimento considerati sono:

- *proprietà*, alla quale è stato assimilato l'usufrutto; sotto tale voce sono comprese anche le abitazioni a riscatto;
- *affitto*, che comprende anche il subaffitto;
- *altro titolo*, per i casi di uso gratuito dell'abitazione, di godimento per prestazione di servizi, ecc.

L'epoca di costruzione o di ricostruzione fa riferimento all'anno di ultimazione della costruzione o ricostruzione. Nel caso in cui l'abitazione sia stata costruita in anno posteriore a quello del relativo fabbricato, a seguito di ricostruzione parziale, ampliamento o sopraelevazione, è stato considerato l'anno di termine della ricostruzione, dell'ampliamento o della sopraelevazione.

Per quanto concerne la superficie dell'abitazione è da tener presente che essa fa riferimento alla superficie dei pavimenti delle stanze e dei vani accessori con esclusione della superficie di balconi, terrazze, verande, cantine, garages, portici, loggiati, solai, cortili, ecc.

Per stanza s'intende un locale, facente parte di un'abitazione, che riceve aria e luce dall'esterno ed ha dimensioni tali da consentire la collocazione di un letto lasciando lo spazio utile per il movimento di una persona. La cucina, se risponde a tale definizione, è considerata stanza.

Per altro tipo di alloggio s'intende il locale che, pur non essendo funzionalmente destinato ad abitazione di una famiglia (cantina, soffitta, magazzino, negozio, ufficio, ecc.) ovvero non avendo le caratteristiche proprie dell'abitazione (roulotte, natante, grotta, carrozzone, ecc.), risulta alla data del censimento occupato di fatto da una o più famiglie residenti.

## FABBRICATO

Per fabbricato s'intende qualsiasi costruzione, comprendente almeno un'abitazione, isolata da vie o spazi vuoti oppure separata da altre costruzioni mediante muri maestri che si elevano, senza soluzione di continuità, dalle fondamenta al tetto, che disponga di uno o più accessi all'esterno e che possa avere una o più scale autonome.

### 3. — AVVERTENZE ALLE TAVOLE

#### TAVOLE COMUNALI

Tavola 1:

— l'elenco dei Comuni che hanno subito variazioni territoriali e di nome tra il 1971 ed il 1981 è riportato in Appendice (punto C);

— i dati sulla superficie territoriale dei Comuni sono stati forniti dagli Uffici Tecnici Erariali; si fa presente che eventuali variazioni di superficie di minima entità non segnalate in Appendice sono conseguenti a verifiche periodiche effettuate dagli stessi Uffici Tecnici Erariali.

Per quanto concerne le superfici delle zone di territorio in contestazione tra due o più Comuni (Appendice punto D) rilevate in sede di predisposizione delle basi territoriali del censimento, è da tener presente che esse costituiscono un *di cui* delle superfici totali dei Comuni.

Ai fini dell'imputazione delle superfici contestate alla superficie totale dell'uno o dell'altro Comune interessato, si è avuto riguardo alle circoscrizioni comunali, quali risultano delimitate sulle carte topografiche al 25.000 edite dall'Istituto Geografico Militare, nel presupposto che tali circoscrizioni facciano riferimento alle medesime risultanze catastali da cui sono desunte le superfici dei Comuni.

In mancanza di altro valido criterio, l'attribuzione delle superfici contestate è stata necessariamente omessa nei pochi casi in cui i confini comunali sono rimasti indefiniti anche sulla cartografia I.G.M.;

— la densità della popolazione residente (numero medio di abitanti per Km<sup>2</sup>) è data dal rapporto fra il totale della popolazione residente di ciascun Comune e la superficie territoriale del Comune stesso espressa in Km<sup>2</sup>.

**Tavola 2:**

tra le persone temporaneamente assenti per motivi di lavoro risultano anche quelle che hanno seguito familiari recatisi in altri Comuni o all'estero per motivi di lavoro.

**Tavola 6:**

per corso di formazione professionale s'intende un corso che abbia tutti i seguenti requisiti:

- durata non inferiore a tre mesi;
- rilascio di un attestato;
- utilizzazione per migliorare o adeguare la capacità professionale.

**Tavole 9 e 10:**

i rami in cui si articola la classificazione delle attività economiche risultano così raggruppati:

- agricoltura, caccia, foreste e pesca: ramo 0;
- industrie: rami 1, 2, 3, 4 e 5;
- altre attività: rami 6, 7, 8 e 9.

**Tavola 12:**

le persone che lavorano e frequentano un corso di studi regolare e/o di formazione professionale sono comprese fra gli *occupati*; le persone che frequentano un corso regolare di studi ed un corso di formazione professionale sono comprese fra gli *scolari e studenti*; in quest'ultimo gruppo sono pure compresi i bambini che frequentano la scuola materna.

**Tavola 14:**

per l'individuazione delle famiglie composte da coniugi, coniugi e figli, genitori e figli, si è fatto riferimento alla figura del capo famiglia e quindi, nel caso di questa tavola, la famiglia composta ad esempio dal capo famiglia e da uno dei suoi genitori risulta sotto la voce *altro tipo di famiglia*.

**Tavola 15:**

per il calcolo del numero medio di occupanti per stanza non si è tenuto conto delle stanze adibite esclusivamente ad altro uso.

**Tavola 19:**

per quanto concerne l'acqua potabile di acquedotto e il gabinetto, l'espressione *fuori dell'abitazione* sta ad intendere che il servizio si trova o nel corpo del fabbricato che comprende l'abitazione (ballatoio, pianerottolo, ecc.) o nel cortile, giardino o orto annessi al fabbricato stesso, a disposizione dei soli occupanti dell'abitazione o del fabbricato e non del pubblico in genere.

Si fa inoltre presente che per *bagno* s'intende un impianto di vasca e/o doccia.

**Tavola 22:**

è da tener presente che le abitazioni che dispongono di servizi installati sommate a quelle che non ne dispongono danno il totale abitazioni solo nel caso in cui sia sempre stata fornita risposta ai relativi quesiti.



## TAVOLE PROVINCIALI

## Tavole 4, 12, 13, 18, 30:

cfr. nota alle tavole comunali 9 e 10 (nella tavola 13 è enucleato altresì il ramo "commercio, pubblici servizi, alberghi, riparazioni di beni di consumo e di veicoli").

## Tavola 9:

per notizie sui contenuti delle singole categorie vedi Appendice (punto E); la popolazione attiva in condizione professionale considerata in tale tavola comprende anche i militari in servizio di leva.

## Tavole 10 e 13:

le posizioni nella professione risultano raggruppate nel modo seguente:

- *indipendenti*: imprenditori, liberi professionisti, lavoratori in proprio, coadiuvanti;
- *dipendenti*: tutte le altre.

## Tavola 18:

i componenti in condizione non professionale sono stati classificati secondo il settore di attività economica dei componenti in condizione professionale.

## Tavola 20:

le famiglie che occupano un'abitazione o un altro tipo di alloggio sono quelle che occupano l'alloggio a titolo principale.

## Tavola 22:

nella voce *altre convivenze* sono comprese le convivenze militari e di altri corpi accasermati.

## Tavola 28:

sono considerate solo le famiglie che occupano le abitazioni a titolo principale.

## Tavole 30 e 31:

i dati fanno riferimento alle persone che nel mercoledì precedente la data di compilazione del modello si sono recate al lavoro o a scuola rientrando nella stessa giornata alla propria dimora abituale.

Ai fini di una corretta interpretazione dei dati occorre tener presente che:

- i lavoratori-studenti hanno fatto riferimento al luogo di lavoro;
- coloro che esercitano la professione su mezzi di trasporto (autisti, ferrovieri, tramvieri, piloti, marittimi, ecc.) hanno indicato il luogo da cui prendono servizio (posteggio, stazione, deposito, aeroporto, porto, ecc.);
- il mezzo di trasporto è quello utilizzato per compiere il tratto più lungo (in termini di distanza e non di tempo) del tragitto casa/luogo di lavoro o studio.

Con riferimento alla Tav. 31, si precisa che tra gli studenti sono compresi i bambini che frequentano la scuola materna e le persone che frequentano corsi di formazione professionale.

#### 4. — Diffusione dei dati

Allo scopo di favorire un'ampia utilizzazione dei dati raccolti con il censimento, si precisa quanto segue:

a) ad integrazione delle tavole riportate nel presente fascicolo, sono state elaborate le tavole non destinate alla pubblicazione, ma comunque disponibili per gli utilizzatori, riportate in Appendice (punto F);

b) sia le tavole pubblicate che quelle di cui alla lettera a) possono essere fornite su nastro magnetico;

c) le 23 tavole, contenenti i dati comunali, possono essere fornite per sezione di censimento; le 31 tavole, contenenti i dati provinciali, possono essere fornite per Comune, rispettivamente su tabulato o nastro magnetico;

d) le richieste comportano il rimborso delle spese vive sostenute per l'approntamento del supporto e devono essere inoltrate a:

**Istituto Centrale di Statistica, Servizio Censimenti — Rep. CENS/A, Via Cesare Balbo, 16  
— 00100 Roma.**

#### 5. — Qualità dei dati

Il problema del controllo della qualità dei dati, che costituisce una delle fasi più delicate di ogni indagine statistica, si presenta ancor più accentuato in occasione delle operazioni censuarie, dalla raccolta dei dati alla pubblicazione dei risultati.

Per assicurare, nei limiti del possibile, il più alto livello di attendibilità e coerenza dei risultati, l'Istituto ha previsto particolari procedure di controllo già nel corso delle operazioni di raccolta dei dati. In tale fase gli Uffici Comunali di Censimento, assistiti dagli Uffici Provinciali di Censimento, dagli Ispettori Provinciali e da Funzionari dell'ISTAT dislocati in tutte le Province, hanno provveduto alla revisione quantitativa dei *Fogli di famiglia* accertando che tutte le unità oggetto di rilevazione (abitazioni, famiglie e convivenze) fossero state censite. Al termine delle operazioni di raccolta dei dati gli Uffici Comunali di Censimento hanno provveduto alla revisione qualitativa dei questionari di rilevazione provvedendo a codificare le notizie che per loro natura non risultavano precodificate.

Nella fase di registrazione dei dati su supporto informatico (i tracciati records sono riportati in Appendice) l'Istituto ha posto in atto le misure necessarie ad assicurare la validità dell'operazione, inserendo nelle convenzioni stipulate con quelle Regioni, Amministrazioni provinciali e comunali che, a norma dell'art. 40, del D.P.R. 28 settembre 1981, n. 542, hanno provveduto ad eseguire in proprio tale lavorazione, oltre alla verifica anche il rispetto di particolari vincoli idonei ad assicurare in corrispondenza dei vari quesiti, la compatibilità dei codici registrati.

Analoghe procedure sono state seguite per il materiale fatto registrare direttamente a cura dell'ISTAT.

In entrambi i casi, è stata attivata una procedura di controllo effettuando una nuova verifica su un campione del materiale registrato. Tale operazione ha consentito di accertare che il livello di errore attribuibile all'approntamento dell'input è risultato generalmente inferiore al 5 per mille.

Il controllo finale sulla validità dei risultati è stato attuato attraverso una complessa procedura elettronica per la messa a punto quantitativa e qualitativa del materiale.

Trattasi di una procedura articolata in varie fasi di lavoro, succintamente illustrate nei punti che seguono.

1) *Verifica della sequenzialità dei dati indicativi dei Fogli di famiglia e di convivenza* (codici di Provincia, Comune, sezione e numero d'ordine del Foglio).

In tale sede sono state tra l'altro individuate eventuali situazioni irregolari con specifico riferimento alla completezza delle risposte fornite ai singoli quesiti del *Foglio di famiglia*. Questa analisi ha evidenziato, in alcuni casi, la necessità di dover ricorrere sistematicamente ai singoli questionari di rilevazione per una ulteriore revisione, codifica e nuova registrazione degli stessi.

2) *Messa a punto qualitativa dei Fogli di censimento*.

I records registrati sono stati sottoposti al vaglio di un complesso programma di controllo che prevede l'imposizione automatica, sotto determinate condizioni, dei codici eventualmente mancanti o non validi e l'aggiustamento dei codici registrati in caso di accertata incongruenza. Tale controllo esteso agli incroci tra le modalità previste dal piano di pubblicazione, è stato dapprima effettuato all'interno del singolo tipo record e poi esteso tra tipi records.

In altri termini si è assicurata:

- la completezza delle risposte per singolo quesito all'interno dello stesso tipo record;
- la congruità delle risposte fornite relativamente ad ogni tipo record scegliendo all'interno di esso un carattere come fondamentale;
- la congruità delle risposte fornite tra i records relativi alla stessa famiglia o convivenza, in corrispondenza di alcuni quesiti ritenuti come fondamentali.

I controlli di congruità e i conseguenti aggiustamenti sono stati effettuati sulla base di standards conosciuti.

In particolare i quesiti scelti come riferimento (*specie dell'alloggio* per il record dell'abitazione; *anno di nascita* e, per le caratteristiche occupazionali, *la professione*, per i records relativi alle persone) sono stati ritenuti validi solo se confermati dalla presenza di determinate informazioni in altri quesiti ad essi strettamente connessi. In caso contrario si è proceduto alla loro rettifica sulla base di indicazioni desunte dagli altri quesiti. Da segnalare, infine, che gli interventi sui singoli quesiti avvengono nell'ambito della logica che li lega, come specificato in seguito.

Per fornire ulteriori elementi conoscitivi, nei prospetti che seguono sono riportati, a livello provinciale, i valori percentuali degli aggiustamenti effettuati sui quesiti del foglio di famiglia distintamente per:

#### *Interventi di tipo 1*

- annullamento delle risposte fornite a particolari quesiti per i quali, sotto determinate condizioni, non era prevista risposta; interventi relativi a casi di mancata risposta; codici non validi.

#### *Interventi di tipo 2*

- interventi relativi ad incongruità logiche riscontrate all'interno del quesito o dei quesiti.

#### *Interventi di tipo 3*

- interventi relativi ad incongruità logiche tra tipi records.

Le percentuali degli aggiustamenti sono calcolate sul totale delle frequenze relative alle risposte fornite in relazione al quesito considerato.

## PROVINCIA DI TERNI

## Incidenza percentuale degli aggiustamenti effettuati per tipo di intervento e quesito

## A - ABITAZIONI

QUESITI	TIPO 1	TIPO 2	QUESITI	TIPO 1	TIPO 2
Specie dell'alloggio	—	0,23	Superficie	0,44	1,52
Caratteristiche del fabbricato	2,11	0,18	Acqua potabile	0,19	—
Proprietario	0,50	..	Gabinetto	0,27	0,58
Titolo di godimento	0,41	—	— scarico	1,03	0,15
Epoca di costruzione	0,21	0,43	Bagno	0,38	—
Stanze:			Elettricità	0,08	—
— adibite ad abitazione	0,08	0,26	Riscaldamento	0,13	0,75
— cucina	—	0,65			
— adibite ad altro uso	—	0,47	TOTALE	0,69	0,33

## B - POPOLAZIONE RESIDENTE E TEMPORANEAMENTE PRESENTE

QUESITI	TIPO 1	TIPO 2	QUESITI	TIPO 1	TIPO 2
Relazione di parentela e posizione nella convivenza	0,17	0,29	Frequenza corso professionale	1,79	0,03
Sesso	0,11	0,11	Condizione 1981	1,92	0,37
Stato civile	0,22	0,24	Ore lavorate nella settimana	0,09	—
Luogo di nascita	0,89	0,46	Professione	0,90	2,51
Data di nascita	0,13	..	Posizione nella professione	4,07	7,75
Cittadinanza	0,48	—	Attività economica	5,60	9,05
Presenza e motivo dell'assenza	0,53	0,26	Condizione 1976	3,52	2,53
Residenza 1976	0,76	..	Pendolarità - luogo di lavoro o di studio	—	2,78
Istruzione	1,43	0,66	Pendolarità - altri quesiti	4,93	—
Corso regolare di studi	1,62	0,89	TOTALE	1,54	0,69
Frequenza scuola materna	3,61	0,05			

## C - VERIFICHE DI CONGRUITÀ TRA RECORDS

## TIPO 3

Specie di alloggio	0,59
Relazione di parentela	0,31
Annullamenti di records doppi e/o anomali	0,07
Mancati accoppiamenti tra famiglia principale e famiglia/e coabitanti (*)	2,50

(\*) Percentuale calcolata sul totale delle famiglie coabitanti e le relative famiglie principali.

Il materiale relativo alla Provincia di Terni non ha evidenziato carenze di rilievo ed inoltre non ha richiesto l'effettuazione di rifacimenti o nuove codifiche.

A scopo esemplificativo, distintamente per tipo di intervento, si riportano di seguito alcuni casi verificatisi con maggior frequenza.

Per gli interventi di tipo 1 ai quesiti relativi alla *condizione professionale o non professionale nella settimana precedente la data del censimento* e alla *condizione professionale o non professionale nell'ottobre del '76* doveva essere fornita risposta solo se la persona aveva compiuto, alla data del censimento, rispettivamente i 14 ed i 19 anni.

Per gli interventi di tipo 2:

— il quesito *stanze* è stato messo in relazione con la superficie dell'abitazione verificando la congruità del dato della superficie media per stanza;

— nell'ambito del quesito relativo alla *condizione professionale o non professionale nella settimana precedente la data del censimento* sono stati messi in relazione la *professione, arte o mestiere esercitato*, la *posizione nella professione* e la *categoria di attività economica*. I codici delle tre caratteristiche occupazionali sono stati collegati tra loro mediante una tabella a tripla entrata verificandone la reciproca compatibilità e sostituendo successivamente gli eventuali codici non validi. Il codice non valido è stato individuato in funzione di quelli ritenuti validi. Per alcune particolari professioni è stata inoltre controllata la compatibilità tra la professione, l'età ed il titolo di studio.

Per i quesiti relativi al *luogo di studio o di lavoro, tempo impiegato e mezzo utilizzato per gli spostamenti*, in considerazione della difficoltà di effettuare, in alcuni casi, una netta distinzione tra i due tipi di interventi, sono stati convenzionalmente attribuiti al tipo 1 quelli derivanti dai controlli di congruità delle varie risposte fornite all'interno del quesito ivi comprese le verifiche derivanti dalle risposte sul *tempo impiegato e mezzo utilizzato* per gli spostamenti extracomunali.

Sono stati attribuiti al tipo 2 quelli relativi al confronto tra *luogo di studio o di lavoro* ed alcune caratteristiche rilevate per lo stesso individuo. In particolare per tutti coloro per i quali era prevista una risposta al *luogo di studio o di lavoro* si è verificata l'esistenza e la compatibilità del codice indicato. Così ad esempio per coloro che si sono dichiarati *lavoranti a domicilio per conto d'impresa* è stato controllato che il codice fosse quello corrispondente a *lavora nella propria abitazione*.

Tra gli interventi di tipo 3 si segnala quello relativo al mancato accoppiamento tra il codice della famiglia principale ed il codice della famiglia o delle famiglie coabitanti. Tale inconveniente è da attribuirsi alla diversità dei codici che ne avrebbero dovuto consentire l'esatto accoppiamento.

Da segnalare infine che, nel periodo immediatamente successivo alla raccolta dei dati, l'ISTAT ha attivato tre distinte indagini campionarie: la prima con lo scopo di verificare il grado di copertura del censimento; la seconda con l'obiettivo di raccogliere, con riferimento ad alcuni fondamentali caratteri della popolazione residente, informazioni sulla qualità dei risultati; la terza tendente ad accertare la corrispondenza tra i risultati del censimento e la posizione anagrafica delle famiglie. I risultati delle predette indagini formeranno oggetto di pubblicazione.

...the ... of ...  
...the ... of ...  
...the ... of ...

...the ... of ...  
...the ... of ...

...the ... of ...  
...the ... of ...  
...the ... of ...

...the ... of ...  
...the ... of ...  
...the ... of ...


...the ... of ...  
...the ... of ...  
...the ... of ...

...the ... of ...  
...the ... of ...  
...the ... of ...

...the ... of ...  
...the ... of ...  
...the ... of ...

...the ... of ...  
...the ... of ...  
...the ... of ...

**parte prima**  
**dati comunali**





**TAV. 1 - Superficie territoriale e densità - Popolazione residente e popolazione presente, per sesso**

Codice dei Comuni	COMUNI	Superficie territoriale km <sup>2</sup>	Densità ab/km <sup>2</sup>	POPOLAZIONE RESIDENTE			POPOLAZIONE PRESENTE			
				Maschi	Femmine	TOTALE	Maschi	Femmine	TOTALE	
									N.	di cui temporaneamente presente
001	ACQUASPARTA	79,58	59	2.297	2.360	4.657	2.253	2.332	4.585	12
002	ALLERONA	82,21	21	871	834	1.705	857	825	1.682	7
003	ALVIANO	23,81	58	697	685	1.382	650	672	1.322	5
004	AMELIA	132,55	83	5.449	5.538	10.987	5.477	5.659	11.136	302
005	ARRONE	40,98	65	1.298	1.371	2.669	1.283	1.371	2.654	24
006	ATTIGLIANO	10,45	162	825	864	1.689	831	888	1.719	77
033	AVIGLIANO UMBRO	51,32	44	1.129	1.104	2.233	1.094	1.086	2.180	5
007	BASCHI	68,31	40	1.370	1.367	2.737	1.343	1.352	2.695	40
008	CALVI DELL'UMBRIA	45,75	42	964	966	1.930	950	958	1.908	22
009	CASTEL GIORGIO	42,35	53	1.120	1.118	2.238	1.109	1.113	2.222	27
010	CASTEL VISCARDO	26,25	101	1.282	1.379	2.661	1.258	1.378	2.636	34
011	FABRO	34,33	80	1.352	1.392	2.744	1.306	1.364	2.670	28
012	FERENTILLO	69,61	30	1.052	1.037	2.089	1.037	1.031	2.068	11
013	FICULLE	64,80	27	881	863	1.744	866	854	1.720	21
014	GIOVE	15,19	102	771	773	1.544	750	751	1.501	14
015	GUARDEA	39,30	45	858	891	1.749	841	878	1.719	8
016	LUGNANO IN TEVERINA	29,68	55	835	783	1.618	812	785	1.597	7
017	MONTECASTRILLI	62,43	64	2.029	1.996	4.025	1.962	1.952	3.914	6
018	MONTECCHIO	48,99	37	903	905	1.808	857	872	1.729	9
019	MONTEFRANCO	10,13	114	584	570	1.154	583	563	1.146	15
020	MONTEGABBIONE	51,21	26	682	664	1.346	662	655	1.317	11
021	MONTELEONE D'ORVIETO	23,85	68	802	827	1.629	796	825	1.621	19
022	NARNI	197,86	105	10.210	10.531	20.741	10.047	10.534	20.581	213
023	ORVIETO	281,16	81	11.088	11.759	22.847	11.939	11.793	23.732	1.315
024	OTRICOLI	27,27	66	888	913	1.801	877	904	1.781	14
025	PARRANO	39,89	18	353	347	700	325	340	665	8
026	PENNA IN TEVERINA	9,97	93	456	470	926	453	463	916	12
027	POLINO	19,46	16	167	146	313	163	145	308	4
028	PORANO	13,54	78	504	554	1.058	484	544	1.028	6
029	SAN GEMINI	27,58	138	1.904	1.914	3.818	1.867	1.895	3.762	14
030	SAN VENANZO	168,86	14	1.182	1.180	2.362	1.165	1.171	2.336	21
031	STRONCONE	71,38	57	2.026	2.070	4.096	1.982	2.061	4.043	27
032	TERNI	211,90	526	53.824	57.740	111.564	53.476	58.000	111.476	2.020
	<b>TOTALE PROVINCIA</b>	<b>2.121,95</b>	<b>107</b>	<b>110.653</b>	<b>115.911</b>	<b>226.564</b>	<b>110.355</b>	<b>116.014</b>	<b>226.369</b>	<b>4.358</b>

**TAV. 2 - Popolazione residente temporaneamente assente per sesso, luogo di presenza e motivo dell'assenza**

Codice dei Comuni	COMUNI	IN ALTRI COMUNI				ALL'ESTERO				TOTALE	
		TOTALE		di cui per motivi di lavoro		TOTALE		di cui per motivi di lavoro		MF	M
		MF	M	MF	M	MF	M	MF	M		
001	ACQUASPARTA	84	51	29	22	—	—	—	—	84	51
002	ALLERONA	30	17	10	5	—	—	—	—	30	17
003	ALVIANO	65	49	41	30	—	—	—	—	65	49
004	AMELIA	153	100	40	28	—	—	—	—	153	100
005	ARRONE	39	26	5	4	—	—	—	—	39	26
006	ATTIGLIANO	47	29	14	8	—	—	—	—	47	29
033	AVIGLIANO UMBRO	57	37	15	9	1	1	1	1	58	38
007	BASCHI	81	46	37	20	1	1	1	1	82	47
008	CALVI DELL'UMBRIA	44	24	8	4	—	—	—	—	44	24
009	CASTEL GIORGIO	43	25	14	10	—	—	—	—	43	25
010	CASTEL VISCARDO	59	36	13	9	—	—	—	—	59	36
011	FABRO	102	60	55	31	—	—	—	—	102	60
012	FERENTILLO	32	17	7	4	—	—	—	—	32	17
013	FICULLE	45	26	15	11	—	—	—	—	45	26
014	GIOVE	54	28	28	13	3	1	3	1	57	29
015	GUARDEA	38	22	13	9	—	—	—	—	38	22
016	LUGNANO IN TEVERINA	28	23	7	6	—	—	—	—	28	23
017	MONTECASTRILLI	117	69	33	16	—	—	—	—	117	69
018	MONTECCHIO	88	49	40	20	—	—	—	—	88	49
019	MONTEFRANCO	23	12	5	1	—	—	—	—	23	12
020	MONTEGABBIONE	40	25	17	11	—	—	—	—	40	25
021	MONTELEONE D'ORVIETO	27	17	17	12	—	—	—	—	27	17
022	NARNI	372	261	90	69	1	1	1	1	373	262
023	ORVIETO	420	251	159	107	10	9	4	3	430	260
024	OTRICOLI	33	16	7	2	1	1	1	1	34	17
025	PARRANO	36	25	16	11	7	6	5	5	43	31
026	PENNA IN TEVERINA	22	9	8	3	—	—	—	—	22	9
027	POLINO	9	5	3	2	—	—	—	—	9	5
028	PORANO	33	20	16	11	3	2	2	2	36	22
029	SAN GEMINI	66	44	13	8	4	3	3	2	70	47
030	SAN VENANZO	44	26	14	10	3	2	3	2	47	28
031	STRONCONE	79	52	15	8	1	1	1	1	80	53
032	TERNI	1.929	1.207	539	343	179	122	102	85	2.108	1.329
	<b>TOTALE PROVINCIA</b>	<b>4.339</b>	<b>2.704</b>	<b>1.343</b>	<b>857</b>	<b>214</b>	<b>150</b>	<b>127</b>	<b>105</b>	<b>4.553</b>	<b>2.854</b>

TAV. 3 - Popolazione residente per sesso e stato civile

Codice dei Comuni	COMUNI	MASCHI					FEMMINE				
		CELIBI	CONIUGATI	SEPARATI LEGALMENTE	VEDÖVI	DIVORZIATI	NUBILI	CONIUGATE	SEPARATE LEGALMENTE	VEDOVE	DIVORZIATE
001	ACQUASPARTA	923	1.282	9	80	3	758	1.295	7	299	1
002	ALLERONA	345	496	1	28	1	231	489	—	113	1
003	ALVIANO	292	375	1	29	—	208	373	1	103	—
004	AMELIA	2.283	2.970	21	172	3	1.867	2.985	17	665	4
005	ARRONE	509	743	1	43	2	431	743	2	194	1
006	ATTIGLIANO	358	440	2	25	—	297	450	—	116	1
033	AVIGLIANO UMBRO	494	608	1	26	—	363	615	1	125	—
007	BASCHI	556	761	5	45	3	399	755	6	206	1
008	CALVI DELL'UMBRIA	361	543	4	55	1	276	544	1	141	4
009	CASTEL GIORGIO	424	641	3	52	—	314	642	2	158	2
010	CASTEL VISCARDO	482	750	3	44	3	411	761	4	203	—
011	FABRO	501	801	6	44	—	392	803	—	197	—
012	FERENTILLO	432	565	4	47	4	319	566	3	149	—
013	FICULLE	365	480	2	33	1	238	486	3	135	1
014	GIOVE	304	444	1	22	—	238	443	—	91	1
015	GUARDEA	355	476	—	26	1	269	487	—	135	—
016	LUGNANO IN TEVERINA	334	455	4	41	1	238	457	1	87	—
017	MONTECASTRILLI	890	1.061	7	71	—	709	1.067	4	216	—
018	MONTECCHIO	379	482	2	39	1	277	483	—	144	1
019	MONTEFRANCO	234	324	—	26	—	169	324	—	77	—
020	MONTEGABBIONE	287	374	—	20	1	189	370	3	102	—
021	MONTELEONE D'ORVIETO	292	487	—	23	—	208	479	—	140	—
022	NARNI	4.067	5.794	41	301	7	3.378	5.842	33	1.264	14
023	ORVIETO	4.487	6.190	41	359	11	3.842	6.226	63	1.610	18
024	OTRICOLI	344	515	3	26	—	245	525	1	142	—
025	PARRANO	150	185	4	13	1	111	185	2	48	1
026	PENNA IN TEVERINA	171	267	1	16	1	131	274	2	63	—
027	POLINO	69	89	2	6	1	45	90	—	11	—
028	PORANO	200	280	1	23	—	204	281	1	66	2
029	SAN GEMINI	779	1.057	9	58	1	633	1.057	7	215	2
030	SAN VENANZO	541	592	5	44	—	441	581	3	153	2
031	STRONCONE	776	1.165	10	74	1	612	1.164	6	286	2
032	TERNI	21.155	30.835	399	1.324	111	18.899	30.948	479	7.231	183
	<b>TOTALE PROVINCIA</b>	<b>44.139</b>	<b>62.527</b>	<b>593</b>	<b>3.235</b>	<b>159</b>	<b>37.342</b>	<b>62.790</b>	<b>652</b>	<b>14.885</b>	<b>242</b>

TAV. 4 - Popolazione residente

A —

Codice dei Comuni	COMUNI	CLASSI QUINQUENNALI DI ETÀ (anni)										
		Meno di 5	5 - 9	10 - 14	15 - 19	20 - 24	25 - 29	30 - 34	35 - 39	40 - 44	45 - 49	50 - 54
001	ACQUASPARTA	212	267	330	344	286	278	289	275	332	306	351
002	ALLERONA	87	87	90	102	130	115	119	98	115	101	146
003	ALVIANO	69	82	87	112	96	81	85	59	89	88	113
004	AMELIA	558	716	734	755	729	683	712	679	741	717	828
005	ARRONE	142	156	156	183	174	155	171	169	162	192	177
006	ATTIGLIANO	104	108	125	128	108	113	114	98	130	111	120
033	AVIGLIANO UMBRO	147	155	147	139	136	141	148	143	137	147	162
007	BASCHI	135	143	170	178	159	152	164	132	180	170	202
008	CALVI DELL'UMBRIA	67	102	101	131	127	91	106	88	119	129	168
009	CASTEL GIORGIO	109	121	110	114	135	143	152	128	108	148	165
010	CASTEL VISCARDO	130	152	131	157	158	171	178	132	162	173	206
011	FABRO	136	165	173	151	178	180	197	150	170	182	220
012	FERENTILLO	106	131	125	141	111	93	136	129	120	134	153
013	FICULLE	59	83	94	110	107	92	101	78	111	136	147
014	GIOVE	96	98	99	89	96	111	96	76	102	88	100
015	GUARDEA	87	84	103	132	115	110	104	77	95	103	142
016	LUGNANO IN TEVERINA	88	93	91	112	111	115	116	104	91	89	115
017	MONTECASTRILLI	245	252	308	300	301	269	253	242	257	286	288
018	MONTECCHIO	80	92	106	144	115	84	74	88	95	127	139
019	MONTEFRANCO	66	68	77	76	64	85	75	78	77	63	89
020	MONTEGABBIONE	51	65	78	107	71	76	81	75	77	109	96
021	MONTELEONE D'ORVIETO	62	72	85	79	110	94	104	88	101	95	133
022	NARNI	973	1.306	1.344	1.470	1.334	1.334	1.459	1.274	1.440	1.456	1.495
023	ORVIETO	1.065	1.316	1.395	1.542	1.373	1.389	1.609	1.318	1.579	1.542	1.736
024	OTRICOLI	89	109	104	113	109	108	112	88	102	110	126
025	PARRANO	20	34	45	42	55	40	34	32	45	40	54
026	PENNA IN TEVERINA	57	47	47	71	58	66	59	46	59	52	61
027	POLINO	15	16	30	23	19	11	18	13	26	22	15
028	PORANO	46	62	44	58	66	63	74	42	55	73	79
029	SAN GEMINI	217	248	272	282	253	253	297	248	258	248	299
030	SAN VENANZO	103	135	166	192	180	158	134	127	179	175	165
031	STRONCONE	209	238	256	251	223	252	288	242	284	277	305
032	TERNI	5.224	7.206	7.809	7.937	6.754	6.855	7.893	7.690	8.275	7.256	7.872
	<b>TOTALE PROVINCIA</b>	<b>10.854</b>	<b>14.009</b>	<b>15.032</b>	<b>15.765</b>	<b>14.041</b>	<b>13.961</b>	<b>15.552</b>	<b>14.306</b>	<b>15.873</b>	<b>14.945</b>	<b>16.467</b>

per sesso e classe di eta'

TOTALE

						PARTICOLARI CLASSI DI ETA' (anni)								Codice dei Comuni
5 - 59	60 - 64	65 - 69	70 - 74	75 e più	TOTALE	Meno di 3	3 - 5	6 - 10	11 - 13	14 - 17	18	19 - 20	21 - 24	
354	255	232	245	301	4.657	106	159	274	200	291	58	120	231	001
138	106	101	79	91	1.705	51	47	93	56	74	23	51	101	002
113	68	78	81	81	1.382	46	31	95	46	86	22	41	79	003
805	576	650	495	609	10.987	342	359	696	451	622	149	285	588	004
226	154	153	137	162	2.669	82	83	169	92	145	35	65	140	005
117	64	80	69	100	1.689	57	59	129	70	93	30	53	82	006
146	104	118	98	165	2.233	80	90	167	83	106	29	59	110	033
231	159	175	179	208	2.737	73	89	150	111	142	27	69	124	007
185	107	136	104	169	1.930	37	54	98	60	100	26	45	108	008
204	154	178	110	159	2.238	59	69	130	64	84	24	49	110	009
242	151	172	149	197	2.661	73	80	155	72	121	32	72	123	010
200	140	179	144	179	2.744	78	85	174	107	108	40	78	133	011
164	96	149	125	176	2.089	63	65	142	75	101	31	47	90	012
133	102	144	108	139	1.744	31	46	85	54	78	32	46	81	013
128	101	95	77	92	1.544	52	63	101	55	71	22	38	76	014
164	106	111	88	128	1.749	51	56	83	64	93	27	58	89	015
124	80	101	87	101	1.618	53	58	85	54	97	20	40	88	016
256	186	201	172	209	4.025	148	151	257	187	239	67	120	237	017
155	110	127	112	160	1.808	40	57	96	54	116	23	66	85	018
74	66	62	56	78	1.154	36	43	72	51	53	18	28	50	019
93	72	95	101	99	1.346	23	41	65	52	68	20	48	55	020
151	119	120	90	126	1.629	37	35	86	44	60	16	47	83	021
500	1.167	1.192	930	1.067	20.741	560	672	1.314	803	1.178	276	577	1.047	022
827	1.291	1.412	1.137	1.316	22.847	590	724	1.346	851	1.160	328	596	1.096	023
145	112	117	135	122	1.801	55	53	112	58	102	17	43	84	024
67	43	55	47	47	700	11	13	36	31	35	8	21	41	025
58	49	68	58	70	926	32	32	50	30	46	20	23	47	026
28	20	23	15	19	313	5	11	20	21	17	4	11	14	027
112	66	80	52	86	1.058	25	38	54	23	45	13	25	53	028
255	157	160	164	207	3.818	114	144	264	169	234	48	100	199	029
165	110	117	123	133	2.362	49	78	144	100	152	38	72	143	030
327	214	280	214	236	4.096	116	140	240	151	227	42	79	182	031
268	5.983	6.252	4.691	5.599	111.564	2.919	3.619	7.453	4.719	6.525	1.522	2.813	5.360	032
155	12.288	13.213	10.472	12.631	226.564	6.094	7.344	14.435	9.058	12.669	3.067	5.885	11.129	

segue TAV. 4 — Popolazione residente

Codice dei Comuni	COMUNI	CLASSI QUINQUENNALI DI ETÀ (anni)										
		Meno di 5	5 - 9	10 - 14	15 - 19	20 - 24	25 - 29	30 - 34	35 - 39	40 - 44	45 - 49	50 - 54
001	ACQUASPARTA	109	137	168	188	127	139	151	132	156	151	1
002	ALLERONA	43	50	53	56	66	61	61	52	66	49	1
003	ALVIANO	39	41	41	70	52	43	53	30	40	43	1
004	AMELIA	282	386	390	355	372	342	374	315	373	355	4
005	ARRONE	73	80	68	81	86	73	93	96	73	96	1
006	ATTIGLIANO	55	53	57	64	53	55	65	49	68	53	1
033	AVIGLIANO UMBRO	81	78	79	70	72	71	65	86	72	77	1
007	BASCHI	61	80	91	80	89	75	88	63	96	93	1
008	CALVI DELL'UMBRIA	40	58	48	83	62	47	51	50	62	58	1
009	CASTEL GIORGIO	55	55	56	55	71	74	85	67	67	73	1
010	CASTEL VISCARDO	63	72	67	80	87	82	91	64	78	89	1
011	FABRO	68	92	88	74	88	88	101	87	87	89	1
012	FERENTILLO	60	68	64	71	58	45	73	62	59	67	1
013	FIGULLE	35	39	49	66	63	57	50	47	52	64	1
014	GIOVE	45	53	61	45	50	54	54	34	51	47	1
015	GUARDEA	45	39	45	75	61	66	49	39	43	55	1
016	LUGNANO IN TEVERINA	49	44	49	63	50	60	65	59	48	47	1
017	MONTECASTRILLI	114	124	165	163	146	146	136	116	139	145	1
018	MONTECCHIO	35	48	63	76	59	44	29	49	48	62	1
019	MONTEFRANCO	36	34	47	40	30	48	34	42	34	39	1
020	MONTEGABBIONE	31	32	44	52	41	48	45	38	36	60	1
021	MONTELEONE D'ORVIETO	37	40	46	39	48	53	63	43	51	46	1
022	NARNI	490	650	690	785	682	682	711	650	716	734	1
023	ORVIETO	520	666	682	777	699	703	858	625	770	760	1
024	OTRICOLI	52	66	54	57	49	58	62	43	55	50	1
025	PARRANO	13	20	22	18	27	27	22	14	21	24	1
026	PENNA IN TEVERINA	30	29	21	43	33	28	37	17	32	24	1
027	POLINO	8	8	18	11	9	7	9	4	15	16	1
028	PORANO	19	34	24	28	32	33	43	22	30	36	1
029	SAN GEMINI	103	133	148	145	116	124	156	122	134	128	1
030	SAN VENANZO	48	66	85	86	101	87	67	69	91	91	1
031	STRONCONE	104	127	124	117	119	118	146	119	153	151	1
032	TERNI	2.737	3.623	3.973	4.129	3.449	3.312	3.811	3.644	4.120	3.528	1
	<b>TOTALE PROVINCIA</b>	<b>5.580</b>	<b>7.123</b>	<b>7.680</b>	<b>8.152</b>	<b>7.147</b>	<b>6.948</b>	<b>7.798</b>	<b>6.949</b>	<b>7.936</b>	<b>7.400</b>	<b>1</b>

## per sesso e classe di età'

## MASCHI

						PARTICOLARI CLASSI DI ETÀ' (anni)									Codice dei Comuni
5 - 59	60 - 64	65 - 69	70 - 74	75 e più	TOTALE	Meno di 3	3 - 5	6 - 10	11 - 13	14 - 17	18	19 - 20	21 - 24		
173	117	124	115	128	2.297	51	88	135	107	156	37	55	100	001	
68	42	51	37	41	871	26	26	53	30	42	13	29	49	002	
55	30	30	39	33	697	30	15	42	22	51	13	27	43	003	
405	275	309	228	257	5.449	173	187	372	238	311	65	138	301	004	
103	78	81	59	60	1.298	45	39	88	39	64	22	31	70	005	
53	29	33	30	40	825	32	30	60	33	46	16	25	40	006	
65	54	60	40	76	1.129	43	50	92	43	50	16	27	60	033	
118	69	89	84	92	1.370	38	39	77	62	67	14	36	68	007	
91	55	68	45	72	964	22	31	54	28	58	19	21	55	008	
95	72	93	55	67	1.120	32	31	63	32	44	9	22	59	009	
118	78	85	56	80	1.282	34	42	67	42	65	14	40	65	010	
102	57	99	58	68	1.352	39	42	94	53	62	17	38	65	011	
79	46	65	66	80	1.052	40	31	73	38	48	22	24	45	012	
69	53	64	52	52	881	19	24	41	28	47	19	20	54	013	
56	45	52	38	38	771	22	34	57	33	34	13	22	39	014	
75	49	62	39	48	858	30	28	31	30	50	15	35	46	015	
67	37	50	40	44	835	31	26	43	32	48	12	22	41	016	
112	98	101	76	94	2.029	65	72	132	104	129	33	62	115	017	
85	52	58	58	68	903	16	27	50	35	67	13	25	48	018	
33	30	34	24	35	584	19	23	40	32	24	10	16	23	019	
44	33	44	41	43	682	12	26	34	29	29	8	31	31	020	
71	65	51	36	49	802	26	17	50	24	28	9	19	37	021	
724	530	583	444	402	10.210	284	342	643	417	620	157	303	531	022	
881	617	652	527	493	11.088	286	370	669	419	562	179	296	563	023	
62	53	54	66	48	888	33	32	66	32	51	6	20	38	024	
33	18	29	22	20	353	6	10	21	13	16	3	11	20	025	
28	25	31	26	26	456	13	20	30	14	28	12	13	26	026	
12	11	12	8	10	167	2	7	10	14	7	3	4	7	027	
54	28	35	21	25	504	11	21	25	13	22	8	10	27	028	
134	75	77	77	84	1.904	58	75	128	99	124	17	49	95	029	
89	46	52	51	62	1.182	27	35	66	53	69	19	34	83	030	
157	103	135	97	101	2.026	59	68	125	79	102	19	39	100	031	
<b>3.924</b>	<b>2.811</b>	<b>2.954</b>	<b>2.124</b>	<b>2.050</b>	<b>53.824</b>	<b>1.505</b>	<b>1.909</b>	<b>3.716</b>	<b>2.431</b>	<b>3.365</b>	<b>803</b>	<b>1.484</b>	<b>2.698</b>	<b>032</b>	
8.235	5.781	6.317	4.779	4.886	110.653	3.128	3.817	7.347	4.688	6.488	1.687	3.688	5.215		

segue TAV. 4 — Popolazione residente

Codice dei Comuni	COMUNI	CLASSI QUINQUENNALI DI ETÀ (anni)										
		Meno di 5	5 - 9	10 - 14	15 - 19	20 - 24	25 - 29	30 - 34	35 - 39	40 - 44	45 - 49	50
001	ACQUASPARTA	103	130	162	156	159	139	138	143	176	155	
002	ALLERONA	44	37	37	46	64	54	58	46	49	52	
003	ALVIANO	30	41	46	42	44	38	32	29	49	45	
004	AMELIA	276	330	344	400	357	341	338	364	368	362	
005	ARRONE	69	76	88	92	88	82	78	73	89	96	
006	ATTIGLIANO	49	55	68	64	55	58	49	49	62	58	
033	AVIGLIANO UMBRO	66	76	68	69	64	70	83	57	65	70	
007	BASCHI	74	63	79	98	70	77	78	69	84	77	
008	CALVI DELL'UMBRIA	27	47	53	48	65	44	55	38	57	71	
009	CASTEL GIORGIO	54	66	54	59	64	69	67	61	41	75	
010	CASTEL VISCARDO	67	80	64	77	71	89	87	68	84	84	
011	FABRO	68	73	85	77	90	92	96	63	83	93	
012	FERENTILLO	46	63	61	70	53	48	63	67	61	67	
013	FICULLE	24	44	45	44	44	35	51	31	59	72	
014	GIOVE	51	45	38	44	46	57	42	42	51	41	
015	GUARDEA	42	45	58	57	54	44	55	38	52	48	
016	LUGNANO IN TEVERINA	39	49	42	49	61	55	51	45	43	42	
017	MONTECASTRILLI	131	128	143	137	155	123	117	126	118	141	
018	MONTECCHIO	45	44	43	68	56	40	45	39	47	65	
019	MONTEFRANCO	30	34	30	36	34	37	41	36	43	24	
020	MONTEGABBIONE	20	33	34	55	30	28	36	37	41	49	
021	MONTELEONE D'ORVIETO	25	32	39	40	62	41	41	45	50	49	
022	NARNI	483	656	654	685	652	652	748	624	724	722	
023	ORVIETO	545	650	713	765	674	686	751	693	809	782	
024	OTRICOLI	37	43	50	56	60	50	50	45	47	60	
025	PARRANO	7	14	23	24	28	13	12	18	24	16	
026	PENNA IN TEVERINA	27	18	26	28	25	40	22	29	27	28	
027	POLINO	7	8	12	12	10	4	9	9	11	6	
028	PORANO	27	28	20	30	34	30	31	20	25	37	
029	SAN GEMINI	114	115	124	137	137	129	141	126	124	120	
030	SAN VENANZO	55	69	81	106	79	71	67	58	88	84	
031	STRONCONE	105	111	132	134	104	134	142	123	131	126	
032	TERNI	2.487	3.583	3.836	3.808	3.305	3.543	4.082	4.046	4.155	3.728	4.2
	<b>TOTALE PROVINCIA</b>	<b>5.274</b>	<b>6.886</b>	<b>7.352</b>	<b>7.613</b>	<b>6.894</b>	<b>7.013</b>	<b>7.754</b>	<b>7.357</b>	<b>7.937</b>	<b>7.545</b>	<b>8.5</b>



## per sesso e classe di eta'

## FEMMINE

						PARTICOLARI CLASSI DI ETA' (anni)								Codice dei Comuni
55 - 59	60 - 64	65 - 69	70 - 74	75 e più	TOTALE	Meno di 3	3 - 5	6 - 10	11 - 13	14 - 17	18	19 - 20	21 - 24	
181	138	108	130	173	2.360	55	71	139	93	135	21	65	131	001
70	64	50	42	50	834	25	21	40	26	32	10	22	52	002
58	38	48	42	48	685	16	16	53	24	35	9	14	36	003
400	301	341	267	352	5.538	169	172	324	213	311	84	147	287	004
123	76	72	78	102	1.371	37	44	81	53	81	13	34	70	005
64	35	47	39	60	864	25	29	69	37	47	14	28	42	006
81	50	58	58	89	1.104	37	40	75	40	56	13	32	50	033
113	90	86	95	116	1.367	35	50	73	49	75	13	33	56	007
94	52	68	59	97	966	15	23	44	32	42	7	24	53	008
109	82	85	55	92	1.118	27	38	67	32	40	15	27	51	009
124	73	87	93	117	1.379	39	38	88	30	56	18	32	58	010
98	83	80	86	111	1.392	39	43	80	54	46	23	40	68	011
85	50	84	59	96	1.037	23	34	69	37	53	9	23	45	012
64	49	80	56	87	863	12	22	44	26	31	13	26	27	013
72	56	43	39	54	773	30	29	44	22	37	9	16	37	014
89	57	49	49	80	891	21	28	52	34	43	12	23	43	015
57	43	51	47	57	783	22	32	42	22	49	8	18	47	016
144	88	100	96	115	1.996	83	79	125	83	110	34	58	122	017
70	58	69	54	92	905	24	30	46	19	49	10	41	37	018
41	36	28	32	43	570	17	20	32	19	29	8	12	27	019
49	39	51	60	56	664	11	15	31	23	39	12	17	24	020
80	54	69	54	77	827	11	18	36	20	32	7	28	46	021
776	637	609	486	665	10.531	276	330	671	386	558	119	274	516	022
946	674	760	610	823	11.759	304	354	677	432	598	149	300	533	023
83	59	63	69	74	913	22	21	46	26	51	11	23	46	024
34	25	26	25	27	347	5	3	15	18	19	5	10	21	025
30	24	37	32	44	470	19	12	20	16	18	8	10	21	026
16	9	11	7	9	146	3	4	10	7	10	1	7	7	027
58	38	45	31	61	554	14	17	29	10	23	5	15	26	028
121	82	83	87	123	1.914	56	69	136	70	110	31	51	104	029
76	64	65	72	71	1.180	22	43	78	47	83	19	38	60	030
170	111	145	117	135	2.070	57	72	115	72	125	23	40	82	031
<b>4.344</b>	<b>3.172</b>	<b>3.298</b>	<b>2.567</b>	<b>3.549</b>	<b>57.740</b>	<b>1.414</b>	<b>1.710</b>	<b>3.737</b>	<b>2.288</b>	<b>3.160</b>	<b>719</b>	<b>1.329</b>	<b>2.662</b>	<b>032</b>
<b>8.920</b>	<b>6.507</b>	<b>6.896</b>	<b>5.693</b>	<b>7.745</b>	<b>115.911</b>	<b>2.965</b>	<b>3.527</b>	<b>7.188</b>	<b>4.360</b>	<b>6.183</b>	<b>1.452</b>	<b>2.857</b>	<b>5.487</b>	

TAV. 5 - Popolazione residente in età da 6 anni in poi

Codice dei Comuni	COMUNI	FORNITI DI TITOLO DI STUDIO							
		LAUREA		DIPLOMA		LICENZA MEDIA INFERIORE		LICENZA ELEMENTARE	
		MF	M	MF	M	MF	M	MF	M
001	ACQUASPARTA	68	32	512	257	854	487	1.799	909
002	ALLERONA	19	15	96	56	316	187	616	327
003	ALVIANO	10	6	72	47	284	176	476	262
004	AMELIA	158	94	900	444	2.341	1.319	3.940	2.025
005	ARRONE	51	33	216	117	614	347	1.055	489
006	ATTIGLIANO	24	17	158	95	352	204	625	303
033	AVIGLIANO UMBRO	25	15	129	67	423	237	840	455
007	BASCHI	41	22	252	145	435	232	1.014	544
008	CALVI DELL'UMBRIA	10	3	129	61	368	220	668	367
009	CASTEL GIORGIO	28	13	150	76	407	249	865	455
010	CASTEL VISCARDO	35	22	204	100	468	281	1.010	491
011	FABRO	27	16	153	74	496	282	1.042	562
012	FERENTILLO	20	11	154	79	456	259	744	389
013	FICULLE	23	14	149	90	281	169	650	353
014	GIOVE	13	8	101	57	302	179	542	282
015	GUARDEA	21	7	152	92	304	186	650	341
016	LUGNANO IN TEVERINA	15	11	95	55	293	175	570	338
017	MONTECASTRILLI	43	30	351	199	845	486	1.421	750
018	MONTECCHIO	13	11	151	62	321	200	690	377
019	MONTEFRANCO	22	14	134	72	235	138	514	246
020	MONTEGABBIONE	16	12	81	46	234	125	513	285
021	MONTELEONE D'ORVIETO	13	10	102	50	253	141	618	341
022	NARNI	286	176	2.246	1.171	4.529	2.659	7.369	3.625
023	ORVIETO	605	347	2.535	1.290	4.731	2.703	8.113	3.917
024	OTRICOLI	12	11	74	36	342	200	702	365
025	PARRANO	8	7	73	34	97	59	280	146
026	PENNA IN TEVERINA	12	6	67	38	176	98	315	162
027	POLINO	1	1	22	11	60	38	121	65
028	PORANO	22	13	91	34	189	116	416	199
029	SAN GEMINI	47	33	351	206	797	429	1.410	708
030	SAN VENANZO	19	15	204	109	429	248	963	493
031	STRONCONE	44	23	326	161	844	501	1.606	812
032	TERNI	3.966	2.216	17.107	9.215	24.809	13.656	41.247	18.375
	<b>TOTALE PROVINCIA</b>	<b>5.717</b>	<b>3.264</b>	<b>27.537</b>	<b>14.646</b>	<b>47.885</b>	<b>26.986</b>	<b>83.404</b>	<b>39.758</b>

## per sesso e grado di istruzione

TOTALE		ALFABETI PRIVI DI TITOLO DI STUDIO				ANALFABETI				TOTALE		Codice dei Comuni
		TOTALE		di cui in età da 55 anni in poi		TOTALE		di cui in età da 55 anni in poi				
MF	M	MF	M	MF	M	MF	M	MF	M	MF	M	
3.233	1.685	973	412	530	231	186	61	156	51	4.392	2.158	001
1.047	585	484	211	246	110	76	23	60	16	1.607	819	002
842	491	420	154	233	86	43	7	33	5	1.305	652	003
7.339	3.882	2.514	1.082	1.316	567	433	125	364	97	10.286	5.089	004
1.936	986	508	209	279	104	60	19	54	15	2.504	1.214	005
1.159	619	343	126	156	53	71	18	54	14	1.573	763	006
1.417	774	554	240	285	121	92	22	82	19	2.063	1.036	033
1.742	943	707	310	441	194	126	40	115	34	2.575	1.293	007
1.175	651	547	217	315	128	117	43	101	36	1.839	911	008
1.450	793	586	249	341	150	74	15	64	13	2.110	1.057	009
1.717	894	704	279	433	180	87	33	70	23	2.508	1.206	010
1.718	934	716	301	399	164	147	36	126	28	2.581	1.271	011
1.374	738	511	220	316	125	76	23	61	20	1.961	981	012
1.103	626	463	176	264	111	101	36	81	27	1.667	838	013
958	526	376	160	184	83	95	29	84	25	1.429	715	014
1.127	626	438	146	260	90	77	28	65	22	1.642	800	015
973	579	441	174	235	101	93	25	84	22	1.507	778	016
2.860	1.465	906	390	470	213	160	37	134	29	3.726	1.892	017
1.175	650	442	183	286	120	94	27	85	23	1.711	860	018
905	470	155	66	70	23	15	6	13	5	1.075	542	019
844	468	373	157	216	92	65	19	55	13	1.282	644	020
986	542	491	199	290	117	80	18	66	11	1.557	759	021
14.430	7.631	4.457	1.776	2.310	918	622	177	518	131	19.509	9.584	022
15.984	8.257	4.765	1.956	2.481	1.025	784	219	677	176	21.533	10.432	023
1.130	612	444	181	259	103	119	30	105	26	1.693	823	024
458	246	176	79	107	49	42	12	32	7	676	337	025
570	304	257	112	167	74	35	7	30	5	862	423	026
204	115	78	36	49	22	15	7	13	6	297	158	027
718	362	245	99	142	57	32	11	25	7	995	472	028
2.605	1.376	825	345	369	153	130	50	107	37	3.560	1.771	029
1.615	865	502	225	244	114	118	30	96	22	2.235	1.120	030
2.820	1.497	902	375	515	200	118	27	100	18	3.840	1.899	031
87.129	43.482	16.152	6.422	6.881	2.333	1.745	526	1.433	378	105.026	50.410	032
164.543	84.654	42.455	17.267	21.089	8.211	6.128	1.786	5.143	1.361	213.126	103.707	

**TAV. 6 - Popolazione residente che frequenta corsi regolari di studio**

Codice dei Comuni	COMUNI	CORSO REGOLARE DI STUDI							
		6 - 13		14 - 18		19 e più		TOTALE	
		MF	M	MF	M	MF	M	MF	M
001	ACQUASPARTA	474	242	241	139	74	29	789	410
002	ALLERONA	147	81	49	31	24	14	220	126
003	ALVIANO	141	64	62	44	13	10	216	118
004	AMELIA	1.141	607	506	261	185	100	1.832	968
005	ARRONE	261	127	130	66	38	21	429	214
006	ATTIGLIANO	198	92	81	50	30	20	309	162
033	AVIGLIANO UMBRO	250	135	69	38	27	14	346	187
007	BASCHI	261	139	106	52	32	22	399	213
008	CALVI DELL'UMBRIA	158	82	66	42	25	14	249	138
009	CASTEL GIORGIO	194	95	56	32	27	13	277	140
010	CASTEL VISCARDO	226	108	83	44	39	17	348	169
011	FABRO	281	147	93	46	29	15	403	208
012	FERENTILLO	216	111	81	48	31	18	328	177
013	FICULLE	139	69	63	35	33	23	235	127
014	GIOVE	155	90	42	23	18	12	215	125
015	GUARDEA	147	61	57	34	24	14	228	109
016	LUGNANO IN TEVERINA	138	75	44	23	13	5	195	103
017	MONTECASTRILLI	441	236	185	103	38	25	664	364
018	MONTECCHIO	150	85	77	46	22	11	249	142
019	MONTEFRANCO	123	72	52	26	20	12	195	110
020	MONTEGABBIONE	117	63	44	19	12	8	173	90
021	MONTELEONE D'ORVIETO	130	74	47	21	31	15	208	110
022	NARNI	2.113	1.058	978	528	326	188	3.417	1.774
023	ORVIETO	2.193	1.085	997	470	513	290	3.703	1.845
024	OTRICOLI	170	98	73	34	13	8	256	140
025	PARRANO	67	34	26	13	14	7	107	54
026	PENNA IN TEVERINA	79	43	34	21	14	10	127	74
027	POLINO	40	23	15	7	3	3	58	33
028	PORANO	76	37	38	18	11	6	125	61
029	SAN GEMINI	433	227	188	99	49	28	670	354
030	SAN VENANZO	243	118	83	38	40	20	366	176
031	STRONCONE	391	204	168	74	44	22	603	300
032	TERNI	12.149	6.133	6.057	3.213	2.852	1.685	21.058	11.031
	<b>TOTALE PROVINCIA</b>	<b>23.442</b>	<b>11.915</b>	<b>10.891</b>	<b>5.738</b>	<b>4.664</b>	<b>2.699</b>	<b>38.997</b>	<b>20.352</b>

## e/o corsi di formazione professionale, per sesso e classe di età

		CORSO DI FORMAZIONE PROFESSIONALE										Codice dei Comuni
di cui occupati		14 - 16		17 - 19		20 e più		TOTALE		di cui occupati		
MF	M	MF	M	MF	M	MF	M	MF	M	MF	M	
5	4	6	5	5	5	11	6	22	16	13	7	001
6	2	—	—	1	—	4	1	5	1	8	5	002
2	1	4	4	2	2	—	—	6	6	2	1	003
23	10	19	12	18	10	32	18	69	40	44	26	004
4	4	—	—	4	4	10	4	14	8	6	4	005
1	1	2	1	—	—	8	6	10	7	7	5	006
4	3	—	—	1	—	2	—	3	—	3	—	033
2	1	1	—	1	—	10	5	12	5	9	6	007
3	2	2	1	—	—	3	—	5	1	4	1	008
3	1	—	—	1	—	6	2	7	2	5	2	009
5	3	1	1	4	3	7	1	12	5	5	2	010
—	—	2	—	3	—	2	—	7	—	4	2	011
6	6	1	1	4	3	2	2	7	6	5	3	012
7	5	—	—	—	—	5	2	5	2	7	5	013
3	2	1	1	—	—	4	3	5	4	7	4	014
1	—	1	1	1	—	—	—	2	1	1	1	015
3	1	1	1	1	1	2	2	4	4	4	1	016
5	4	11	7	6	4	11	6	28	17	19	8	017
2	1	1	1	3	2	3	2	7	5	5	3	018
1	—	—	—	—	—	4	3	4	3	5	3	019
1	1	3	3	2	1	9	7	14	11	10	8	020
1	1	2	1	4	2	6	3	12	6	5	3	021
25	16	33	30	36	17	49	27	118	74	77	45	022
84	63	17	9	41	18	82	41	140	68	90	49	023
—	—	3	3	5	3	4	2	12	8	9	5	024
1	1	—	—	—	—	5	3	5	3	4	3	025
—	—	1	1	1	1	1	1	3	3	2	1	026
—	—	5	4	—	—	—	—	5	4	—	—	027
4	3	—	—	—	—	—	—	—	—	5	4	028
4	3	10	8	7	4	8	6	25	18	14	9	029
2	2	1	1	3	—	5	2	9	3	7	4	030
5	1	4	3	3	—	11	5	18	8	13	7	031
336	239	183	157	152	104	327	210	662	471	356	206	032
549	381	315	256	309	184	633	370	1.257	810	755	433	

**TAV. 7 - Popolazione residente attiva e non attiva per sesso****A — TOTALE**

Codice dei Comuni	COMUNI	POPOLAZIONE ATTIVA					POPOLAZIONE NON ATTIVA	TOTALE
		In condizione professionale			In cerca di prima occupazione	TOTALE		
		Occupati	Disoccupati	TOTALE				
001	ACQUASPARTA	1.546	58	1.604	163	1.767	2.890	4.657
002	ALLERONA	579	31	610	39	649	1.056	1.705
003	ALVIANO	397	17	414	24	438	944	1.382
004	AMELIA	3.611	125	3.736	365	4.101	6.886	10.987
005	ARRONE	828	37	865	76	941	1.728	2.669
006	ATTIGLIANO	520	10	530	41	571	1.118	1.689
033	AVIGLIANO UMBRO	684	39	723	62	785	1.448	2.233
007	BASCHI	823	30	853	66	919	1.818	2.737
008	CALVI DELL'UMBRIA	621	25	646	66	712	1.218	1.930
009	CASTEL GIORGIO	706	26	732	50	782	1.456	2.238
010	CASTEL VISCARDO	821	12	833	80	913	1.748	2.661
011	FABRO	849	53	902	53	955	1.789	2.744
012	FERENTILLO	651	32	683	60	743	1.346	2.089
013	FICULLE	568	33	601	33	634	1.110	1.744
014	GIOVE	451	17	468	37	505	1.039	1.544
015	GUARDEA	527	19	546	64	610	1.139	1.749
016	LUGNANO IN TEVERINA	576	20	596	56	652	966	1.618
017	MONTECASTRILLI	1.346	48	1.394	126	1.520	2.505	4.025
018	MONTECCHIO	496	20	516	79	595	1.213	1.808
019	MONTEFRANCO	344	20	364	39	403	751	1.154
020	MONTEGABBIONE	447	7	454	48	502	844	1.346
021	MONTELEONE D'ORVIETO	484	25	509	31	540	1.089	1.629
022	NARNI	6.875	246	7.121	640	7.761	12.980	20.741
023	ORVIETO	7.997	442	8.439	607	9.046	13.801	22.847
024	OTRICOLI	568	16	584	51	635	1.166	1.801
025	PARRANO	230	3	233	24	257	443	700
026	PENNA IN TEVERINA	269	11	280	31	311	615	926
027	POLINO	90	7	97	10	107	206	313
028	PORANO	304	15	319	34	353	705	1.058
029	SAN GEMINI	1.288	62	1.350	123	1.473	2.345	3.818
030	SAN VENANZO	928	23	951	63	1.014	1.348	2.362
031	STRONCONE	1.265	31	1.296	153	1.449	2.647	4.096
032	TERNI	36.031	1.355	37.386	3.908	41.294	70.270	111.564
	<b>TOTALE PROVINCIA</b>	<b>73.720</b>	<b>2.915</b>	<b>76.635</b>	<b>7.302</b>	<b>83.937</b>	<b>142.627</b>	<b>226.564</b>

## segue TAV. 7 — Popolazione residente attiva e non attiva per sesso

## B — MASCHI

Codice dei Comuni	COMUNI	POPOLAZIONE ATTIVA					POPOLAZIONE NON ATTIVA	TOTALE
		In condizione professionale			In cerca di prima occupazione	TOTALE		
		Occupati	Disoccupati	TOTALE				
001	ACQUASPARTA	1.136	28	1.164	52	1.216	1.081	2.297
002	ALLERONA	427	21	448	20	468	403	871
003	ALVIANO	321	6	327	13	340	357	697
004	AMELIA	2.693	63	2.756	156	2.912	2.537	5.449
005	ARRONE	625	22	647	27	674	624	1.298
006	ATTIGLIANO	404	4	408	15	423	402	825
033	AVIGLIANO UMBRO	557	18	575	21	596	533	1.129
007	BASCHI	610	15	625	31	656	714	1.370
008	CALVI DELL'UMBRIA	457	11	468	27	495	469	964
009	CASTEL GIORGIO	509	19	528	28	556	564	1.120
010	CASTEL VISCARDO	609	11	620	36	656	626	1.282
011	FABRO	646	33	679	24	703	649	1.352
012	FERENTILLO	476	12	488	26	514	538	1.052
013	FICULLE	431	24	455	14	469	412	881
014	GIOVE	351	11	362	13	375	396	771
015	GUARDEA	424	9	433	29	462	396	858
016	LUGNANO IN TEVERINA	425	15	440	40	480	355	835
017	MONTECASTRILLI	1.028	33	1.061	47	1.108	921	2.029
018	MONTECCHIO	370	15	385	33	418	485	903
019	MONTEFRANCO	255	9	264	23	287	297	584
020	MONTEGABBIONE	351	6	357	22	379	303	682
021	MONTELEONE D'ORVIETO	386	21	407	11	418	384	802
022	NARNI	5.202	108	5.310	238	5.548	4.662	10.210
023	ORVIETO	5.462	248	5.710	291	6.001	5.087	11.088
024	OTRICOLI	402	9	411	25	436	452	888
025	PARRANO	169	2	171	7	178	175	353
026	PENNA IN TEVERINA	213	8	221	19	240	216	456
027	POLINO	77	5	82	2	84	83	167
028	PORANO	225	9	234	13	247	257	504
029	SAN GEMINI	993	26	1.019	54	1.073	831	1.904
030	SAN VENANZO	652	16	668	31	699	483	1.182
031	STRONCONE	987	20	1.007	59	1.066	960	2.026
032	TERNI	25.455	682	26.137	1.573	27.710	26.114	53.824
	<b>TOTALE PROVINCIA</b>	<b>53.328</b>	<b>1.539</b>	<b>54.867</b>	<b>3.020</b>	<b>57.887</b>	<b>52.766</b>	<b>110.653</b>

**TAV. 8 - Popolazione residente attiva in condizione professionale,**

Codice dei Comuni	COMUNI	AGRICOLTURA RAMO 0	INDUSTRIE						
			RAMO 1			RAMO 2	RAMO 3	RAMO 4	RAMO 5
			1. A	1. B	TOTALE				
001	ACQUASPARTA	233	1	17	18	205	143	155	190
002	ALLERONA	141	—	2	2	55	12	79	77
003	ALVIANO	82	3	7	10	29	26	43	82
004	AMELIA	480	6	29	35	352	375	387	453
005	ARRONE	95	3	14	17	53	203	82	94
006	ATTIGLIANO	27	—	1	1	97	29	52	64
033	AVIGLIANO UMBRO	111	1	4	5	62	80	90	117
007	BASCHI	210	—	16	16	16	30	83	191
008	CALVI DELL'UMBRIA	258	—	1	1	42	29	29	59
009	CASTEL GIORGIO	189	—	1	1	17	19	115	85
010	CASTEL VISCARDO	159	3	3	6	39	18	112	115
011	FABRO	131	16	7	23	13	19	62	177
012	FERENTILLO	126	2	13	15	96	73	37	77
013	FICULLE	160	1	—	1	13	19	45	118
014	GIOVE	69	17	—	17	52	25	42	80
015	GUARDEA	115	—	5	5	35	27	67	101
016	LUGNANO IN TEVERINA	132	4	6	10	53	29	90	92
017	MONTECASTRILLI	203	8	7	15	193	152	180	214
018	MONTECCHIO	147	2	1	3	16	19	38	64
019	MONTEFRANCO	25	1	9	10	43	65	27	22
020	MONTEGABBIONE	123	—	1	1	4	12	56	115
021	MONTELEONE D'ORVIETO	88	1	3	4	18	20	47	136
022	NARNI	572	11	108	119	1.658	668	444	817
023	ORVIETO	1.242	10	31	41	123	231	821	1.023
024	OTRICOLI	118	—	—	—	138	39	38	76
025	PARRANO	64	1	3	4	1	5	27	40
026	PENNA IN TEVERINA	62	2	2	4	28	5	24	53
027	POLINO	10	—	1	1	10	6	2	16
028	PORANO	69	1	4	5	7	11	14	53
029	SAN GEMINI	127	7	15	22	194	107	221	194
030	SAN VENANZO	248	1	3	4	12	77	262	98
031	STRONCONE	140	4	17	21	277	147	141	87
032	TERNI	607	62	602	664	8.277	2.762	2.003	2.552
	<b>TOTALE PROVINCIA</b>	<b>6.563</b>	<b>168</b>	<b>933</b>	<b>1.101</b>	<b>12.228</b>	<b>5.482</b>	<b>5.915</b>	<b>7.732</b>



## per sesso e ramo di attività economica

## TOTALE

COMMERCIO RAMO 6			TRASPORTI E COMU- NICAZIONI RAMO 7	CREDITO E ASSICURAZIONE, SERVIZI ALLE IMPRESE, NOLEGGIO RAMO 8			PUBBLICA AMMINISTRAZIONE; SERVIZI PUBBLICI E PRIVATI RAMO 9			TOTALE	Codice dei Comuni
6. A	6. B	TOTALE		8. A	8. B	TOTALE	9. A	9. B	TOTALE		
223	40	263	73	19	13	32	63	229	292	1.604	001
69	8	77	46	3	7	10	67	44	111	610	002
37	10	47	36	4	1	5	25	29	54	414	003
469	89	558	224	41	50	91	227	554	781	3.736	004
106	12	118	15	8	8	16	60	112	172	865	005
61	4	65	96	10	3	13	46	40	86	530	006
85	18	103	35	2	8	10	34	76	110	723	033
99	3	102	50	5	12	17	48	90	138	853	007
67	11	78	34	5	2	7	51	58	109	646	008
89	18	107	43	7	11	18	62	76	138	732	009
120	12	132	84	6	5	11	69	88	157	833	010
186	40	226	113	5	10	15	50	73	123	902	011
73	9	82	36	5	6	11	40	90	130	683	012
83	8	91	38	6	6	12	25	79	104	601	013
63	10	73	27	7	4	11	37	35	72	468	014
79	6	85	29	3	5	8	27	47	74	546	015
69	13	82	32	3	2	5	35	36	71	596	016
117	9	126	78	6	17	23	39	171	210	1.394	017
103	14	117	23	2	2	4	35	50	85	516	018
52	9	61	11	12	2	14	28	58	86	364	019
55	6	61	15	—	3	3	26	38	64	454	020
47	9	56	48	4	7	11	39	42	81	509	021
858	142	1.000	425	123	95	218	345	855	1.200	7.121	022
1.456	200	1.656	674	178	169	347	754	1.527	2.281	8.439	023
88	3	91	19	7	5	12	22	31	53	584	024
20	9	29	10	4	5	9	11	33	44	233	025
41	5	46	10	4	9	13	21	14	35	280	026
12	3	15	5	—	1	1	20	11	31	97	027
36	13	49	18	9	7	16	17	60	77	319	028
176	20	196	74	11	18	29	64	122	186	1.350	029
48	6	54	35	6	6	12	96	53	149	951	030
173	9	182	48	20	19	39	85	129	214	1.296	031
6.241	730	6.971	1.981	702	794	1.496	3.026	7.047	10.073	37.386	032
11.501	1.498	12.999	4.485	1.227	1.312	2.539	5.594	11.997	17.591	76.635	

## segue TAV. 8 — Popolazione residente attiva in condizione professionale,

B —

Codice dei Comuni	COMUNI	AGRICOLTURA RAMO 0	INDUSTRIE						
			RAMO 1			RAMO 2	RAMO 3	RAMO 4	RAMO 5
			1. A	1. B	TOTALE				
001	ACQUASPARTA	181	1	16	17	195	138	92	183
002	ALLERONA	115	—	2	2	50	12	30	75
003	ALVIANO	72	3	6	9	28	26	12	82
004	AMELIA	415	6	28	34	344	348	230	443
005	ARRONE	83	3	13	16	50	196	34	94
006	ATTIGLIANO	26	—	1	1	96	27	17	63
033	AVIGLIANO UMBRO	104	1	4	5	61	79	50	117
007	BASCHI	176	—	16	16	13	28	42	182
008	CALVI DELL'UMBRIA	190	—	—	—	39	25	16	59
009	CASTEL GIORGIO	175	—	1	1	13	17	31	85
010	CASTEL VISCARDO	143	3	3	6	34	16	54	113
011	FABRO	115	16	7	23	7	17	30	175
012	FERENTILLO	81	2	12	14	93	71	18	73
013	FICULLE	146	1	—	1	12	18	17	117
014	GIOVE	51	16	—	16	49	24	15	80
015	GUARDEA	113	—	5	5	34	27	29	100
016	LUGNANO IN TEVERINA	111	4	6	10	52	29	17	91
017	MONTECASTRILLI	176	8	7	15	189	145	79	206
018	MONTECCHIO	130	2	1	3	16	19	23	64
019	MONTEFRANCO	24	1	9	10	42	63	11	22
020	MONTEGABBIONE	111	—	1	1	4	11	25	114
021	MONTELEONE D'ORVIETO	76	1	3	4	17	19	15	135
022	NARNI	439	10	106	116	1.563	626	307	789
023	ORVIETO	1.046	9	29	38	101	194	328	1.006
024	OTRICOLI	82	—	—	—	77	38	29	75
025	PARRANO	58	1	3	4	1	5	7	39
026	PENNA IN TEVERINA	55	2	2	4	28	5	5	52
027	POLINO	10	—	1	1	10	6	1	16
028	PORANO	64	1	4	5	7	11	8	53
029	SAN GEMINI	96	7	14	21	186	103	158	193
030	SAN VENANZO	212	1	3	4	12	73	98	98
031	STRONCONE	120	4	17	21	271	138	110	83
032	TERNI	498	56	553	609	7.916	2.522	1.277	2.423
	<b>TOTALE PROVINCIA</b>	<b>5.494</b>	<b>159</b>	<b>873</b>	<b>1.032</b>	<b>11.610</b>	<b>5.076</b>	<b>3.215</b>	<b>7.500</b>

## per sesso e ramo di attività economica

## MASCHI

COMMERCIO RAMO 6			TRASPORTI E COMU- NICAZIONI RAMO 7	CREDITO E ASSICURAZIONE, SERVIZI ALLE IMPRESE, NOLEGGIO RAMO 8			PUBBLICA AMMINISTRAZIONE; SERVIZI PUBBLICI E PRIVATI RAMO 9			TOTALE	Codice dei Comuni
6. A	6. B	TOTALE		8. A	8. B	TOTALE	9. A	9. B	TOTALE		
109	37	146	61	15	6	21	54	76	130	1.164	001
34	6	40	44	3	5	8	54	18	72	448	002
13	10	23	33	3	1	4	20	18	38	327	003
233	86	319	204	29	31	60	171	188	359	2.756	004
43	12	55	14	5	6	11	48	46	94	647	005
24	4	28	92	5	2	7	37	14	51	408	006
51	17	68	33	1	7	8	26	24	50	575	033
46	3	49	39	4	9	13	39	28	67	625	007
32	11	43	31	5	2	7	39	19	58	468	008
52	17	69	40	7	6	13	53	31	84	528	009
69	12	81	80	3	4	7	55	31	86	620	010
96	39	135	107	4	5	9	42	19	61	679	011
24	8	32	27	5	5	10	34	35	69	488	012
50	8	58	31	5	6	11	18	26	44	455	013
33	10	43	26	5	3	8	33	17	50	362	014
41	6	47	27	3	5	8	24	19	43	433	015
40	13	53	32	3	2	5	26	14	40	440	016
49	8	57	74	4	7	11	35	74	109	1.061	017
46	14	60	18	1	—	1	31	20	51	385	018
20	9	29	9	11	2	13	19	22	41	264	019
37	6	43	14	—	3	3	21	10	31	357	020
32	8	40	47	2	5	7	28	19	47	407	021
365	129	494	360	78	63	141	225	250	475	5.310	022
800	198	998	605	123	115	238	647	509	1.156	5.710	023
49	3	52	17	7	2	9	18	14	32	411	024
9	9	18	8	4	4	8	8	15	23	171	025
24	4	28	10	4	7	11	17	6	23	221	026
4	3	7	5	—	1	1	19	6	25	82	027
20	12	32	18	5	5	10	10	16	26	234	028
87	18	105	58	8	8	16	50	33	83	1.019	029
22	6	28	32	4	3	7	85	19	104	668	030
88	8	96	35	13	12	25	60	48	108	1.007	031
3.302	694	3.996	1.611	514	532	1.046	2.001	2.238	4.239	26.137	032
5.944	1.428	7.372	3.842	883	874	1.757	4.047	3.922	7.969	54.867	

## segue TAV. 8 — Popolazione residente attiva in condizione professionale, C

Codice dei Comuni	COMUNI	AGRICOLTURA RAMO 0	INDUSTRIE						
			RAMO 1			RAMO 2	RAMO 3	RAMO 4	RAMO 5
			1. A	1. B	TOTALE				
001	ACQUASPARTA	52	—	1	1	10	5	63	7
002	ALLERONA	26	—	—	—	5	—	49	2
003	ALVIANO	10	—	1	1	1	—	31	—
004	AMELIA	65	—	1	1	8	27	157	10
005	ARRONE	12	—	1	1	3	7	48	—
006	ATTIGLIANO	1	—	—	—	1	2	35	1
033	AVIGLIANO UMBRO	7	—	—	—	1	1	40	—
007	BASCHI	34	—	—	—	3	2	41	9
008	CALVI DELL'UMBRIA	68	—	1	1	3	4	13	—
009	CASTEL GIORGIO	14	—	—	—	4	2	84	—
010	CASTEL VISCARDO	16	—	—	—	5	2	58	2
011	FABRO	16	—	—	—	6	2	32	2
012	FERENTILLO	45	—	1	1	3	2	19	4
013	FICULLE	14	—	—	—	1	1	28	1
014	GIOVE	18	1	—	1	3	1	27	—
015	GUARDEA	2	—	—	—	1	—	38	1
016	LUGNANO IN TEVERINA	21	—	—	—	1	—	73	1
017	MONTECASTRILLI	27	—	—	—	4	7	101	8
018	MONTECCHIO	17	—	—	—	—	—	15	—
019	MONTEFRANCO	1	—	—	—	1	2	16	—
020	MONTEGABBIONE	12	—	—	—	—	1	31	1
021	MONTELEONE D'ORVIETO	12	—	—	—	1	1	32	1
022	NARNI	133	1	2	3	95	42	137	28
023	ORVIETO	196	1	2	3	22	37	493	17
024	OTRICOLI	36	—	—	—	61	1	9	1
025	PARRANO	6	—	—	—	—	—	20	1
026	PENNA IN TEVERINA	7	—	—	—	—	—	19	1
027	POLINO	—	—	—	—	—	—	1	—
028	PORANO	5	—	—	—	—	—	6	—
029	SAN GEMINI	31	—	1	1	8	4	63	1
030	SAN VENANZO	36	—	—	—	—	4	164	—
031	STRONCONE	20	—	—	—	6	9	31	4
032	TERNI	109	6	49	55	361	240	726	129
	<b>TOTALE PROVINCIA</b>	<b>1.069</b>	<b>9</b>	<b>60</b>	<b>69</b>	<b>618</b>	<b>406</b>	<b>2.700</b>	<b>232</b>

## per sesso e ramo di attività economica

## FEMMINE

COMMERCIO RAMO 6			TRASPORTI E COMU- NICAZIONI RAMO 7	CREDITO E ASSICURAZIONE, SERVIZI ALLE IMPRESE, NOLEGGIO RAMO 8			PUBBLICA AMMINISTRAZIONE; SERVIZI PUBBLICI E PRIVATI RAMO 9			TOTALE	Codice dei Comuni
6. A	6. B	TOTALE		8. A	8. B	TOTALE	9. A	9. B	TOTALE		
114	3	117	12	4	7	11	9	153	162	440	001
35	2	37	2	—	2	2	13	26	39	162	002
24	—	24	3	1	—	1	5	11	16	87	003
236	3	239	20	12	19	31	56	366	422	980	004
63	—	63	1	3	2	5	12	66	78	218	005
37	—	37	4	5	1	6	9	26	35	122	006
34	1	35	2	1	1	2	8	52	60	148	033
53	—	53	11	1	3	4	9	62	71	228	007
35	—	35	3	—	—	—	12	39	51	178	008
37	1	38	3	—	5	5	9	45	54	204	009
51	—	51	4	3	1	4	14	57	71	213	010
90	1	91	6	1	5	6	8	54	62	223	011
49	1	50	9	—	1	1	6	55	61	195	012
33	—	33	7	1	—	1	7	53	60	146	013
30	—	30	1	2	1	3	4	18	22	106	014
38	—	38	2	—	—	—	3	28	31	113	015
29	—	29	—	—	—	—	9	22	31	156	016
68	1	69	4	2	10	12	4	97	101	333	017
57	—	57	5	1	2	3	4	30	34	131	018
32	—	32	2	1	—	1	9	36	45	100	019
18	—	18	1	—	—	—	5	28	33	97	020
15	1	16	1	2	2	4	11	23	34	102	021
493	13	506	65	45	32	77	120	605	725	1.811	022
656	2	658	69	55	54	109	107	1.018	1.125	2.729	023
39	—	39	2	—	3	3	4	17	21	173	024
11	—	11	2	—	1	1	3	18	21	62	025
17	1	18	—	—	2	2	4	8	12	59	026
8	—	8	—	—	—	—	1	5	6	15	027
16	1	17	—	4	2	6	7	44	51	85	028
89	2	91	16	3	10	13	14	89	103	331	029
26	—	26	3	2	3	5	11	34	45	283	030
85	1	86	13	7	7	14	25	81	106	289	031
2.939	36	2.975	370	188	262	450	1.025	4.809	5.834	11.249	032
5.557	70	5.627	643	344	438	782	1.547	8.075	9.622	21.768	

**TAV. 9 - Popolazione residente attiva in condizione professionale, per sesso, settore di attività economica e posizione nella professione****A — TOTALE**

Codice dei Comuni	COMUNI	POSIZIONE NELLA PROFESSIONE									
		IMPRENDITORI E LIBERI PROFESSIONISTI		LAVORATORI IN PROPRIO		COADIUVANTI		DIRIGENTI E IMPIEGATI		LAVORATORI DIPENDENTI	
		MF	M	MF	M	MF	M	MF	M	MF	M
001	ACQUASPARTA	30	25	315	233	44	10	276	144	939	752
002	ALLERONA	8	6	123	89	19	5	71	48	389	300
003	ALVIANO	6	5	87	74	14	5	49	32	258	211
004	AMELIA	94	77	756	596	111	34	687	368	2.088	1.681
005	ARRONE	18	16	142	99	18	6	126	69	561	457
006	ATTIGLIANO	13	8	95	51	8	6	99	68	315	275
033	AVIGLIANO UMBRO	23	17	169	143	16	13	76	42	439	360
007	BASCHI	20	17	247	182	16	3	117	60	453	363
008	CALVI DELL'UMBRIA	4	4	240	193	79	30	74	41	249	200
009	CASTEL GIORGIO	15	11	221	172	29	19	139	89	328	237
010	CASTEL VISCARDO	22	20	246	204	30	13	148	86	387	297
011	FABRO	9	8	201	154	35	18	121	60	536	439
012	FERENTILLO	11	9	164	89	9	2	115	60	384	328
013	FICULLE	12	11	187	160	17	6	84	46	301	232
014	GIOVE	10	9	90	67	17	6	70	43	281	237
015	GUARDEA	13	13	210	177	12	6	60	37	251	200
016	LUGNANO IN TEVERINA	3	3	187	139	24	11	51	33	331	254
017	MONTECASTRILLI	31	29	276	215	25	11	172	95	890	711
018	MONTECCHIO	8	7	130	100	18	6	71	42	289	230
019	MONTEFRANCO	7	3	55	42	16	4	79	43	207	172
020	MONTEGABBIONE	12	11	135	112	7	3	51	32	249	199
021	MONTELEONE D'ORVIETO	10	10	124	95	14	10	81	51	280	241
022	NARNI	125	107	1.105	791	258	85	1.434	758	4.199	3.569
023	ORVIETO	318	272	1.686	1.312	225	75	2.161	1.248	4.049	2.803
024	OTRICOLI	12	8	170	123	21	6	50	34	331	240
025	PARRANO	5	5	61	50	7	2	31	19	129	95
026	PENNA IN TEVERINA	13	10	76	56	12	4	40	29	139	122
027	POLINO	1	1	6	5	—	—	10	6	80	70
028	PORANO	7	6	86	72	1	1	60	29	165	126
029	SAN GEMINI	18	16	207	145	21	8	236	129	868	721
030	SAN VENANZO	22	20	221	161	27	15	87	55	594	417
031	STRONCONE	29	24	224	165	32	11	223	122	788	685
032	TERNI	1.300	1.126	4.560	3.114	919	333	12.507	6.896	18.100	14.668
	<b>TOTALE PROVINCIA</b>	<b>2.229</b>	<b>1.914</b>	<b>12.802</b>	<b>9.380</b>	<b>2.101</b>	<b>767</b>	<b>19.656</b>	<b>10.914</b>	<b>39.847</b>	<b>31.892</b>

*segue TAV. 9* — **Popolazione residente attiva in condizione professionale, per sesso, settore di attività economica e posizione nella professione**

**B — AGRICOLTURA, CACCIA, FORESTE E PESCA**

Codice dei Comuni	COMUNI	POSIZIONE NELLA PROFESSIONE									
		IMPRENDITORI E LIBERI PROFESSIONISTI		LAVORATORI IN PROPRIO		COADIUVANTI		DIRIGENTI E IMPIEGATI		LAVORATORI DIPENDENTI	
		MF	M	MF	M	MF	M	MF	M	MF	M
001	ACQUASPARTA	2	2	121	91	3	1	1	1	106	86
002	ALLERONA	1	1	62	47	4	1	3	3	71	63
003	ALVIANO	—	—	56	55	9	3	—	—	17	14
004	AMELIA	6	4	276	243	16	3	21	17	161	148
005	ARRONE	1	1	55	50	8	2	—	—	31	30
006	ATTIGLIANO	1	1	20	19	1	1	—	—	5	5
033	AVIGLIANO UMBRO	4	2	54	49	1	1	1	1	51	51
007	BASCHI	2	2	123	98	6	3	2	2	77	71
008	CALVI DELL'UMBRIA	—	—	166	142	63	22	—	—	29	26
009	CASTEL GIORGIO	1	1	94	85	11	10	3	3	80	76
010	CASTEL VISCARDO	1	1	101	96	13	7	8	5	36	34
011	FABRO	1	1	61	56	12	5	2	2	55	51
012	FERENTILLO	—	—	97	53	—	—	—	—	29	28
013	FICULLE	3	2	98	90	1	—	3	3	55	51
014	GIOVE	—	—	41	31	9	2	—	—	19	18
015	GUARDEA	2	2	91	90	1	1	1	1	20	19
016	LUGNANO IN TEVERINA	—	—	88	80	4	2	2	1	38	28
017	MONTECASTRILLI	1	1	131	113	3	1	4	3	64	58
018	MONTECCHIO	—	—	71	61	5	1	—	—	71	68
019	MONTEFRANCO	—	—	20	19	1	1	—	—	4	4
020	MONTEGABBIONE	—	—	73	64	1	1	2	1	47	45
021	MONTELEONE D'ORVIETO	1	1	54	45	6	5	1	1	26	24
022	NARNI	5	2	302	244	71	20	12	11	182	162
023	ORVIETO	24	20	530	469	22	9	28	25	638	523
024	OTRICOLI	1	—	81	57	6	1	1	1	29	23
025	PARRANO	—	—	32	30	3	—	—	—	29	28
026	PENNA IN TEVERINA	1	1	35	30	3	2	1	1	22	21
027	POLINO	—	—	—	—	—	—	—	—	10	10
028	PORANO	1	—	34	32	—	—	1	1	33	31
029	SAN GEMINI	1	1	53	36	1	1	6	6	66	52
030	SAN VENANZO	8	7	118	95	14	9	3	3	105	98
031	STRONCONE	3	3	85	73	5	—	4	2	43	42
032	TERNI	39	32	244	202	26	12	51	40	247	212
	<b>TOTALE PROVINCIA</b>	<b>110</b>	<b>88</b>	<b>3.467</b>	<b>2.945</b>	<b>329</b>	<b>127</b>	<b>161</b>	<b>134</b>	<b>2.496</b>	<b>2.200</b>

*segue TAV. 9* — **Popolazione residente attiva in condizione professionale, per sesso, settore di attività economica e posizione nella professione**

**C — INDUSTRIE**

Codice dei Comuni	COMUNI	POSIZIONE NELLA PROFESSIONE									
		IMPRENDITORI E LIBERI PROFESSIONISTI		LAVORATORI IN PROPRIO		COADIUVANTI		DIRIGENTI E IMPIEGATI		LAVORATORI DIPENDENTI	
		MF	M	MF	M	MF	M	MF	M	MF	M
001	ACQUASPARTA	6	6	50	43	4	2	63	48	588	526
002	ALLERONA	—	—	27	21	1	—	10	6	187	142
003	ALVIANO	—	—	14	10	1	1	10	7	165	139
004	AMELIA	28	28	137	116	15	7	127	101	1.295	1.147
005	ARRONE	3	3	22	16	3	1	29	22	392	348
006	ATTIGLIANO	4	4	29	15	1	1	15	12	194	172
033	AVIGLIANO UMBRO	—	—	60	56	5	5	14	11	275	240
007	BASCHI	5	5	52	42	2	—	17	11	260	223
008	CALVI DELL'UMBRIA	3	3	23	21	2	1	11	8	121	106
009	CASTEL GIORGIO	1	1	49	35	3	1	11	9	173	101
010	CASTEL VISCARDO	7	7	59	54	—	—	23	13	201	149
011	FABRO	3	2	40	35	—	—	14	8	237	207
012	FERENTILLO	4	4	11	10	1	—	28	18	254	237
013	FICULLE	1	1	36	31	2	1	6	5	151	127
014	GIOVE	6	6	17	15	—	—	13	8	180	155
015	GUARDEA	7	7	49	44	6	4	11	9	162	131
016	LUGNANO IN TEVERINA	—	—	50	26	2	1	6	5	216	167
017	MONTECASTRILLI	16	15	72	57	5	5	48	39	613	518
018	MONTECCHIO	6	6	12	11	3	2	10	6	109	100
019	MONTEFRANCO	1	1	7	6	2	—	16	15	141	126
020	MONTEGABBIONE	8	8	23	22	1	—	5	4	151	121
021	MONTELEONE D'ORVIETO	3	3	32	22	1	1	6	3	183	161
022	NARNI	42	40	233	208	24	18	492	362	2.915	2.773
023	ORVIETO	47	44	341	294	5	4	234	180	1.612	1.145
024	OTRICOLI	—	—	38	38	1	1	19	12	233	168
025	PARRANO	—	—	16	13	1	1	4	2	56	40
026	PENNA IN TEVERINA	—	—	19	13	3	1	8	6	84	74
027	POLINO	—	—	2	2	—	—	—	—	33	32
028	PORANO	1	1	21	20	1	1	2	2	65	60
029	SAN GEMINI	3	3	51	46	—	—	75	58	609	554
030	SAN VENANZO	6	6	60	39	6	4	18	15	363	221
031	STRONCONE	5	5	44	38	4	4	70	51	550	525
032	TERNI	181	176	990	837	102	57	3.520	2.811	11.465	10.866
	<b>TOTALE PROVINCIA</b>	<b>397</b>	<b>385</b>	<b>2.686</b>	<b>2.256</b>	<b>207</b>	<b>124</b>	<b>4.935</b>	<b>3.867</b>	<b>24.233</b>	<b>21.801</b>



*segue TAV. 9* — **Popolazione residente attiva in condizione professionale, per sesso, settore di attività economica e posizione nella professione**

**D — ALTRE ATTIVITÀ**

Codice dei Comuni	COMUNI	POSIZIONE NELLA PROFESSIONE									
		IMPRENDITORI E LIBERI PROFESSIONISTI		LAVORATORI IN PROPRIO		COADIUVANTI		DIRIGENTI E IMPIEGATI		LAVORATORI DIPENDENTI	
		MF	M	MF	M	MF	M	MF	M	MF	M
001	ACQUASPARTA	22	17	144	99	37	7	212	95	245	140
002	ALLERONA	7	5	34	21	14	4	58	39	131	95
003	ALVIANO	6	5	17	9	4	1	39	25	76	58
004	AMELIA	60	45	343	237	80	24	539	250	632	386
005	ARRONE	14	12	65	33	7	3	97	47	138	79
006	ATTIGLIANO	8	3	46	17	6	4	84	56	116	98
033	AVIGLIANO UMBRO	19	15	55	38	10	7	61	30	113	69
007	BASCHI	13	10	72	42	8	—	98	47	116	69
008	CALVI DELL'UMBRIA	1	1	51	30	14	7	63	33	99	68
009	CASTEL GIORGIO	13	9	78	52	15	8	125	77	75	60
010	CASTEL VISCARDO	14	12	86	54	17	6	117	68	150	114
011	FABRO	5	5	100	63	23	13	105	50	244	181
012	FERENTILLO	7	5	56	26	8	2	87	42	101	63
013	FICULLE	8	8	53	39	14	5	75	38	95	54
014	GIOVE	4	3	32	21	8	4	57	35	82	64
015	GUARDEA	4	4	70	43	5	1	48	27	69	50
016	LUGNANO IN TEVERINA	3	3	49	33	18	8	43	27	77	59
017	MONTECASTRILLI	14	13	73	45	17	5	120	53	213	135
018	MONTECCHIO	2	1	47	28	10	3	61	36	109	62
019	MONTEFRANCO	6	2	28	17	13	3	63	28	62	42
020	MONTEGABBIONE	4	3	39	26	5	2	44	27	51	33
021	MONTELEONE D'ORVIETO	6	6	38	28	7	4	74	47	71	56
022	NARNI	78	65	570	339	163	47	930	385	1.102	634
023	ORVIETO	247	208	815	549	198	62	1.899	1.043	1.799	1.135
024	OTRICOLI	11	8	51	28	14	4	30	21	69	49
025	PARRANO	5	5	13	7	3	1	27	17	44	27
026	PENNA IN TEVERINA	12	9	22	13	6	1	31	22	33	27
027	POLINO	1	1	4	3	—	—	10	6	37	28
028	PORANO	5	5	31	20	—	—	57	26	67	35
029	SAN GEMINI	14	12	103	63	20	7	155	65	193	115
030	SAN VENANZO	8	7	43	27	7	2	66	37	126	98
031	STRONCONE	21	16	95	54	23	7	149	69	195	118
032	TERNI	1.080	918	3.326	2.075	791	284	8.936	4.045	6.388	3.590
	<b>TOTALE PROVINCIA</b>	<b>1.722</b>	<b>1.441</b>	<b>6.649</b>	<b>4.179</b>	<b>1.565</b>	<b>516</b>	<b>14.560</b>	<b>6.913</b>	<b>13.118</b>	<b>7.891</b>

TAV. 10 - Popolazione residente attiva in condizione professionale,

A —

Codice dei Comuni	COMUNI	CLASSI								
		14 - 19			20 - 29			30 - 54		
		Agricoltura, caccia, foreste e pesca	Industrie	Altre attività	Agricoltura, caccia, foreste e pesca	Industrie	Altre attività	Agricoltura, caccia, foreste e pesca	Industrie	Altre attività
001	ACQUASPARTA	6	34	31	16	157	147	149	446	395
002	ALLERONA	1	23	13	17	73	69	104	118	137
003	ALVIANO	3	25	13	9	56	45	55	99	73
004	AMELIA	4	81	56	37	415	409	295	976	974
005	ARRONE	—	22	10	7	105	66	44	293	202
006	ATTIGLIANO	1	23	6	1	53	52	18	144	179
033	AVIGLIANO UMBRO	2	25	6	5	106	61	74	196	162
007	BASCHI	4	31	8	22	87	77	132	196	179
008	CALVI DELL'UMBRIA	8	13	7	18	46	66	149	89	124
009	CASTEL GIORGIO	2	35	10	20	72	89	119	113	173
010	CASTEL VISCARDO	2	24	15	15	99	83	87	144	242
011	FABRO	1	21	20	12	88	122	92	156	284
012	FERENTILLO	—	10	11	6	61	61	82	197	163
013	FICULLE	1	20	12	21	57	56	104	104	146
014	GIOVE	3	24	7	4	62	54	41	118	98
015	GUARDEA	1	27	11	10	74	52	52	121	110
016	LUGNANO IN TEVERINA	1	33	6	8	85	48	83	138	112
017	MONTECASTRILLI	2	59	16	19	240	102	124	425	273
018	MONTECCHIO	4	10	29	12	43	51	87	79	119
019	MONTEFRANCO	—	4	1	1	37	46	17	117	100
020	MONTEGABBIONE	6	18	9	11	54	35	77	105	75
021	MONTELEONE D'ORVIETO	2	17	6	10	53	52	49	136	107
022	NARNI	8	127	111	32	877	684	321	2.403	1.688
023	ORVIETO	24	171	187	112	564	1.071	765	1.293	3.031
024	OTRICOLI	—	21	4	7	91	42	70	167	102
025	PARRANO	—	9	4	4	24	28	38	39	42
026	PENNA IN TEVERINA	2	15	2	5	29	23	29	61	72
027	POLINO	—	2	3	—	5	12	6	23	29
028	PORANO	—	2	12	3	29	53	47	50	87
029	SAN GEMINI	1	28	21	4	157	138	82	474	279
030	SAN VENANZO	1	78	4	29	167	53	163	191	150
031	STRONCONE	1	26	18	10	145	116	72	446	295
032	TERNI	5	380	532	49	3.168	4.208	347	11.295	13.214
	<b>TOTALE PROVINCIA</b>	<b>96</b>	<b>1.438</b>	<b>1.201</b>	<b>536</b>	<b>7.379</b>	<b>8.271</b>	<b>3.974</b>	<b>20.952</b>	<b>23.416</b>

## per sesso, classe di età e settore di attività economica

## TOTALE

DI ETÀ (anni)												Codice dei Comuni
55 - 59			60 - 64			65 e più			TOTALE			
Agricoltura, caccia, foreste e pesca	Industrie	Altre attività	Agricoltura, caccia, foreste e pesca	Industrie	Altre attività	Agricoltura, caccia, foreste e pesca	Industrie	Altre attività	Agricoltura, caccia, foreste e pesca	Industrie	Altre attività	
37	55	51	15	16	20	10	3	16	233	711	660	001
12	9	20	3	2	3	4	—	2	141	225	244	002
12	10	5	2	—	6	1	—	—	82	190	142	003
92	108	106	19	16	61	33	6	48	480	1.602	1.654	004
25	16	23	5	10	15	14	3	5	95	449	321	005
3	20	15	1	2	5	3	1	3	27	243	260	006
19	20	10	7	6	8	4	1	11	111	354	258	033
38	19	28	5	3	10	9	—	5	210	336	307	007
48	8	19	16	2	9	19	2	3	258	160	228	008
29	15	10	6	1	15	13	1	9	189	237	306	009
30	13	30	11	4	7	14	6	7	159	290	384	010
19	23	32	4	3	11	3	3	8	131	294	477	011
23	29	14	7	1	4	8	—	6	126	298	259	012
25	11	13	4	3	9	5	1	9	160	196	245	013
15	11	14	3	—	7	3	1	3	69	216	183	014
27	12	12	10	—	4	15	1	7	115	235	196	015
19	17	7	8	1	7	13	—	10	132	274	190	016
36	22	28	15	7	6	7	1	12	203	754	437	017
30	8	16	5	—	7	9	—	7	147	140	229	018
3	8	10	1	—	9	3	1	6	25	167	172	019
18	7	12	7	3	4	4	1	8	123	188	143	020
13	12	17	9	7	8	5	—	6	88	225	196	021
115	245	196	53	39	92	43	15	72	572	3.706	2.843	022
186	158	382	86	38	159	69	15	128	1.242	2.239	4.958	023
27	10	16	8	2	6	6	—	5	118	291	175	024
14	4	12	3	—	3	5	1	3	64	77	92	025
11	6	5	8	3	2	7	—	—	62	114	104	026
3	3	5	1	2	1	—	—	2	10	35	52	027
9	9	3	6	—	3	4	—	2	69	90	160	028
30	68	23	7	8	18	3	3	6	127	738	485	029
36	15	28	4	1	9	15	1	6	248	453	250	030
28	44	26	17	8	13	12	4	15	140	673	483	031
104	1.184	1.577	46	170	609	56	61	381	607	16.258	20.521	032
1.136	2.199	2.765	402	358	1.150	419	132	811	6.563	32.458	37.614	

## segue TAV. 10 — Popolazione residente attiva in condizione professionale,

B —

Codice dei Comuni	COMUNI	CLASSI								
		14 - 19			20 - 29			30 - 54		
		Agricoltura, caccia, foreste e pesca	Industrie	Altre attività	Agricoltura, caccia, foreste e pesca	Industrie	Altre attività	Agricoltura, caccia, foreste e pesca	Industrie	Altre attività
001	ACQUASPARTA	3	24	16	11	117	71	113	416	215
002	ALLERONA	1	10	5	14	46	41	83	102	101
003	ALVIANO	3	12	6	8	41	31	48	94	55
004	AMELIA	4	37	19	29	325	199	247	909	575
005	ARRONE	—	9	5	7	88	28	38	267	112
006	ATTIGLIANO	1	5	2	1	43	38	17	133	129
033	AVIGLIANO UMBRO	2	14	2	5	84	35	71	187	104
007	BASCHI	4	13	1	17	68	35	111	178	106
008	CALVI DELL'UMBRIA	6	11	5	14	32	39	102	85	78
009	CASTEL GIORGIO	2	8	6	18	38	61	109	89	118
010	CASTEL VISCARDO	1	10	10	11	61	55	77	129	166
011	FABRO	1	9	10	10	66	67	80	149	202
012	FERENTILLO	—	5	4	5	49	30	53	185	89
013	FICULLE	1	15	8	20	42	36	91	94	78
014	GIOVE	1	11	5	4	51	36	28	111	73
015	GUARDEA	1	13	7	10	60	32	51	109	72
016	LUGNANO IN TEVERINA	1	9	5	6	57	28	68	116	83
017	MONTECASTRILLI	2	38	4	16	184	46	106	383	167
018	MONTECCHIO	4	8	7	11	37	28	76	73	77
019	MONTEFRANCO	—	2	1	1	29	24	17	108	56
020	MONTEGABBIONE	5	6	5	10	43	23	68	96	47
021	MONTELEONE D'ORVIETO	2	9	2	9	40	35	39	123	81
022	NARNI	6	110	44	22	755	294	236	2.248	928
023	ORVIETO	13	82	88	91	349	589	629	1.050	1.894
024	OTRICOLI	—	12	2	6	60	19	44	137	72
025	PARRANO	—	3	4	4	19	16	35	30	26
026	PENNA IN TEVERINA	2	8	2	4	25	14	25	52	51
027	POLINO	—	2	1	—	4	9	6	23	23
028	PORANO	—	2	4	3	25	25	44	48	53
029	SAN GEMINI	—	19	5	2	131	55	59	434	169
030	SAN VENANZO	1	29	3	24	110	30	138	130	109
031	STRONCONE	1	20	7	8	123	51	60	426	173
032	TERNI	3	276	233	40	2.627	1.828	271	10.488	7.106
	<b>TOTALE PROVINCIA</b>	<b>71</b>	<b>841</b>	<b>528</b>	<b>441</b>	<b>5.829</b>	<b>3.948</b>	<b>3.240</b>	<b>19.202</b>	<b>13.388</b>

## per sesso, classe di età e settore di attività economica

## MASCHI

DI ETÀ (anni)												Codice dei Comuni
55 - 59			60 - 64			65 e più			TOTALE			
Agricoltura, accia, foreste e pesca	Industrie	Altre attività	Agricoltura, caccia, foreste e pesca	Industrie	Altre attività	Agricoltura, caccia, foreste e pesca	Industrie	Altre attività	Agricoltura, caccia, foreste e pesca	Industrie	Altre attività	
32	53	35	14	13	9	8	2	12	181	625	358	001
11	9	13	3	2	3	3	—	1	115	169	164	002
10	10	5	2	—	1	1	—	—	72	157	98	003
87	106	78	17	16	36	31	6	35	415	1.399	942	004
21	14	14	4	10	11	13	2	4	83	390	174	005
3	20	7	1	2	2	3	1	—	26	204	178	006
18	20	4	5	6	5	3	1	9	104	312	159	033
33	19	15	3	3	7	8	—	4	176	281	168	007
37	7	11	13	2	5	18	2	1	190	139	139	008
27	10	5	6	1	10	13	1	6	175	147	206	009
29	13	16	11	4	4	14	6	3	143	223	254	010
17	23	22	4	3	8	3	2	3	115	252	312	011
10	29	6	6	1	4	7	—	5	81	269	138	012
25	10	8	4	3	7	5	1	7	146	165	144	013
12	10	8	3	—	4	3	1	1	51	184	127	014
26	12	8	10	—	2	15	1	4	113	195	125	015
17	16	5	7	1	5	12	—	4	111	199	130	016
34	22	17	12	7	5	6	—	12	176	634	251	017
27	7	12	3	—	2	9	—	4	130	125	130	018
3	8	4	1	—	4	2	1	3	24	148	92	019
17	7	8	7	2	3	4	1	5	111	155	91	020
12	11	14	9	7	5	5	—	4	76	190	141	021
93	237	112	46	37	51	36	14	41	439	3.401	1.470	022
168	138	246	80	35	100	65	13	80	1.046	1.667	2.997	023
21	8	9	7	2	4	4	—	4	82	219	110	024
13	3	7	2	—	1	4	1	3	58	56	57	025
11	6	3	6	3	2	7	—	—	55	94	72	026
3	3	4	1	2	—	—	—	1	10	34	38	027
8	9	1	5	—	1	4	—	2	64	84	86	028
26	66	14	6	8	15	3	3	4	96	661	262	029
32	14	20	4	1	5	13	1	4	212	285	171	030
23	44	19	16	8	7	12	2	7	120	623	264	031
93	1.146	1.064	41	157	411	50	53	250	498	14.747	10.892	032
999	2.110	1.814	359	336	739	384	115	523	5.494	28.433	20.940	

## segue TAV. 10 — Popolazione residente attiva in condizione professionale,

C —

Codice dei Comuni	COMUNI	CLASSI								
		14 - 19			20 - 29			30 - 54		
		Agricoltura, caccia, foreste e pesca	Industrie	Altre attività	Agricoltura, caccia, foreste e pesca	Industrie	Altre attività	Agricoltura, caccia, foreste e pesca	Industrie	Altre attività
001	ACQUASPARTA	3	10	15	5	40	76	36	30	180
002	ALLERONA	—	13	8	3	27	28	21	16	36
003	ALVIANO	—	13	7	1	15	14	7	5	18
004	AMELIA	—	44	37	8	90	210	48	67	399
005	ARRONE	—	13	5	—	17	38	6	26	90
006	ATTIGLIANO	—	18	4	—	10	14	1	11	50
033	AVIGLIANO UMBRO	—	11	4	—	22	26	3	9	58
007	BASCHI	—	18	7	5	19	42	21	18	73
008	CALVI DELL'UMBRIA	2	2	2	4	14	27	47	4	46
009	CASTEL GIORGIO	—	27	4	2	34	28	10	24	55
010	CASTEL VISCARDO	1	14	5	4	38	28	10	15	76
011	FABRO	—	12	10	2	22	55	12	7	82
012	FERENTILLO	—	5	7	1	12	31	29	12	74
013	FICULLE	—	5	4	1	15	20	13	10	68
014	GIOVE	2	13	2	—	11	18	13	7	25
015	GUARDEA	—	14	4	—	14	20	1	12	38
016	LUGNANO IN TEVERINA	—	24	1	2	28	20	15	22	29
017	MONTECASTRILLI	—	21	12	3	56	56	18	42	106
018	MONTECCHIO	—	2	22	1	6	23	11	6	42
019	MONTEFRANCO	—	2	—	—	8	22	—	9	44
020	MONTEGABBIONE	1	12	4	1	11	12	9	9	28
021	MONTELEONE D'ORVIETO	—	8	4	1	13	17	10	13	26
022	NARNI	2	17	67	10	122	390	85	155	760
023	ORVIETO	11	89	99	21	215	482	136	243	1.137
024	OTRICOLI	—	9	2	1	31	23	26	30	30
025	PARRANO	—	6	—	—	5	12	3	9	16
026	PENNA IN TEVERINA	—	7	—	1	4	9	4	9	21
027	POLINO	—	—	2	—	1	3	—	—	6
028	PORANO	—	—	8	—	4	28	3	2	34
029	SAN GEMINI	1	9	16	2	26	83	23	40	110
030	SAN VENANZO	—	49	1	5	57	23	25	61	41
031	STRONCONE	—	6	11	2	22	65	12	20	122
032	TERNI	2	104	299	9	541	2.380	76	807	6.108
	<b>TOTALE PROVINCIA</b>	<b>25</b>	<b>597</b>	<b>673</b>	<b>95</b>	<b>1.550</b>	<b>4.323</b>	<b>734</b>	<b>1.750</b>	<b>10.028</b>

## per sesso, classe di età e settore di attività economica

## FEMMINE

DI ETÀ (anni)												Codice dei Comuni
55 - 59			60 - 64			65 e più			TOTALE			
Agricoltura, accia, foreste e pesca	Industrie	Altre attività	Agricoltura, caccia, foreste e pesca	Industrie	Altre attività	Agricoltura, caccia, foreste e pesca	Industrie	Altre attività	Agricoltura, caccia, foreste e pesca	Industrie	Altre attività	
5	2	16	1	3	11	2	1	4	52	86	302	001
1	—	7	—	—	—	1	—	1	26	56	80	002
2	—	—	—	—	5	—	—	—	10	33	44	003
5	2	28	2	—	25	2	—	13	65	203	712	004
4	2	9	1	—	4	1	1	1	12	59	147	005
—	—	8	—	—	3	—	—	3	1	39	82	006
1	—	6	2	—	3	1	—	2	7	42	99	033
5	—	13	2	—	3	1	—	1	34	55	139	007
11	1	8	3	—	4	1	—	2	68	21	89	008
2	5	5	—	—	5	—	—	3	14	90	100	009
1	—	14	—	—	3	—	—	4	16	67	130	010
2	—	10	—	—	3	—	1	5	16	42	165	011
13	—	8	1	—	—	1	—	1	45	29	121	012
—	1	5	—	—	2	—	—	2	14	31	101	013
3	1	6	—	—	3	—	—	2	18	32	56	014
1	—	4	—	—	2	—	—	3	2	40	71	015
2	1	2	1	—	2	1	—	6	21	75	60	016
2	—	11	3	—	1	1	1	—	27	120	186	017
3	1	4	2	—	5	—	—	3	17	15	99	018
—	—	6	—	—	5	1	—	3	1	19	80	019
1	—	4	—	1	1	—	—	3	12	33	52	020
1	1	3	—	—	3	—	—	2	12	35	55	021
22	8	84	7	2	41	7	1	31	133	305	1.373	022
18	20	136	6	3	59	4	2	48	196	572	1.961	023
6	2	7	1	—	2	2	—	1	36	72	65	024
1	1	5	1	—	2	1	—	—	6	21	35	025
—	—	2	2	—	—	—	—	—	7	20	32	026
—	—	1	—	—	1	—	—	1	—	1	14	027
1	—	2	1	—	2	—	—	—	5	6	74	028
4	2	9	1	—	3	—	—	2	31	77	223	029
4	1	8	—	—	4	2	—	2	36	168	79	030
5	—	7	1	—	6	—	2	8	20	50	219	031
11	38	513	5	13	198	6	8	131	109	1.511	9.629	032
137	89	951	43	22	411	35	17	288	1.069	4.025	16.674	

TAV. 11 - Popolazione residente non attiva

Codice dei Comuni	COMUNI	MENO DI 14 ANNI							
		BAMBINI CHE FREQUENTANO LA SCUOLA MATERNA		SCOLARI E STUDENTI		ALTRI		TOTALE	
		MF	M	MF	M	MF	M	MF	M
001	ACQUASPARTA	112	62	479	243	148	76	739	381
002	ALLERONA	25	10	152	85	70	40	247	135
003	ALVIANO	12	7	142	64	64	38	218	109
004	AMELIA	226	120	1.164	620	458	230	1.848	970
005	ARRONE	50	21	264	129	112	61	426	211
006	ATTIGLIANO	29	16	200	93	86	46	315	155
033	AVIGLIANO UMBRO	58	32	253	135	109	61	420	228
007	BASCHI	63	26	264	141	96	49	423	216
008	CALVI DELL'UMBRIA	37	24	162	83	50	28	249	135
009	CASTEL GIORGIO	52	23	196	95	74	40	322	158
010	CASTEL VISCARDO	56	30	227	109	97	46	380	185
011	FABRO	66	32	284	149	94	47	444	228
012	FERENTILLO	43	19	219	112	83	51	345	182
013	FICULLE	34	17	144	73	38	22	216	112
014	GIOVE	48	26	159	92	64	28	271	146
015	GUARDEA	37	19	148	62	69	38	254	119
016	LUGNANO IN TEVERINA	37	17	141	75	72	40	250	132
017	MONTECASTRILLI	104	49	451	239	188	85	743	373
018	MONTECCHIO	38	18	153	86	56	24	247	128
019	MONTEFRANCO	27	13	124	72	51	29	202	114
020	MONTEGABBIONE	33	20	118	64	30	17	181	101
021	MONTELEONE D'ORVIETO	27	11	131	75	44	31	202	117
022	NARNI	428	220	2.159	1.082	762	384	3.349	1.686
023	ORVIETO	516	260	2.226	1.104	769	380	3.511	1.744
024	OTRICOLI	32	19	174	100	72	44	278	163
025	PARRANO	10	7	68	35	13	8	91	50
026	PENNA IN TEVERINA	28	19	80	43	36	15	144	77
027	POLINO	11	7	40	23	6	3	57	33
028	PORANO	32	17	81	41	27	12	140	70
029	SAN GEMINI	95	49	441	232	155	79	691	360
030	SAN VENANZO	40	18	246	120	85	43	371	181
031	STRONCONE	68	32	398	208	181	91	647	331
032	TERNI	2.194	1.162	12.313	6.204	4.203	2.195	18.710	9.561
	<b>TOTALE PROVINCIA</b>	<b>4.668</b>	<b>2.422</b>	<b>23.801</b>	<b>12.088</b>	<b>8.462</b>	<b>4.381</b>	<b>36.931</b>	<b>18.891</b>



## per sesso, classe di età e condizione non professionale

CASALINGHE	DA 14 ANNI IN POI								TOTALE		Codice dei Comuni
	STUDENTI		RITIRATI DAL LAVORO		ALTRI		TOTALE		MF	M	
	MF	M	MF	M	MF	M	MF	M			
995	299	159	655	466	202	75	2.151	700	2.890	1.081	001
432	65	41	294	211	18	16	809	268	1.056	403	002
310	70	52	322	181	24	15	726	248	944	357	003
2.405	647	344	1.719	1.082	267	141	5.038	1.567	6.886	2.537	004
668	158	81	416	306	60	26	1.302	413	1.728	624	005
420	109	68	196	145	78	34	803	247	1.118	402	006
562	90	48	342	229	34	28	1.028	305	1.448	533	033
512	131	70	689	383	63	45	1.395	498	1.818	714	007
369	87	54	459	247	54	33	969	334	1.218	469	008
422	77	44	506	311	129	51	1.134	406	1.456	564	009
643	117	58	540	339	68	44	1.368	441	1.748	626	010
490	121	60	700	335	34	26	1.345	421	1.789	649	011
459	106	60	399	277	37	19	1.001	356	1.346	538	012
356	89	53	424	229	25	18	894	300	1.110	412	013
365	55	33	315	196	33	21	768	250	1.039	396	014
495	78	47	270	202	42	28	885	277	1.139	396	015
363	54	27	274	177	25	19	716	223	966	355	016
761	212	120	475	287	314	141	1.762	548	2.505	921	017
464	97	56	377	280	28	21	966	357	1.213	485	018
285	71	38	169	129	24	16	549	183	751	297	019
351	54	25	216	154	42	23	663	202	844	303	020
463	69	30	317	210	38	27	887	267	1.089	384	021
4.979	1.257	691	2.936	2.023	459	262	9.631	2.976	12.980	4.662	022
4.371	1.385	677	4.052	2.372	482	294	10.290	3.343	13.801	5.087	023
440	86	42	328	230	34	17	888	289	1.166	452	024
186	37	19	99	82	30	24	352	125	443	175	025
243	47	30	176	105	5	4	471	139	615	216	026
66	18	10	62	38	3	2	149	50	206	83	027
181	45	21	276	151	63	15	565	187	705	257	028
889	228	120	461	303	76	48	1.654	471	2.345	831	029
454	121	56	338	211	64	35	977	302	1.348	483	030
1.057	199	93	648	472	96	64	2.000	629	2.647	960	031
26.526	8.415	4.578	14.874	10.914	1.745	1.061	51.560	16.553	70.270	26.114	032
51.982	14.694	7.905	34.324	23.277	4.696	2.693	105.696	33.875	142.627	52.766	

**TAV. 12 - Popolazione residente che rientra giornalmente nella propria dimora abituale, secondo il luogo di lavoro o di studio**

Codice dei Comuni	COMUNI	OCCUPATI		SCOLARI E STUDENTI		PERSONE CHE FREQUENTANO UN CORSO DI FORMAZIONE PROFESSIONALE		TOTALE	
		Nello stesso Comune	Fuori del Comune	Nello stesso Comune	Fuori del Comune	Nello stesso Comune	Fuori del Comune	Nello stesso Comune	Fuori del Comune
001	ACQUASPARTA	764	653	573	262	3	1	1.340	916
002	ALLERONA	244	179	175	53	—	—	419	232
003	ALVIANO	175	153	160	58	—	—	335	211
004	AMELIA	1.999	985	1.624	316	9	3	3.632	1.304
005	ARRONE	193	421	307	141	5	—	505	562
006	ATTIGLIANO	211	168	234	90	—	—	445	258
033	AVIGLIANO UMBRO	232	265	312	72	1	—	545	337
007	BASCHI	409	246	329	110	4	—	742	356
008	CALVI DELL'UMBRIA	237	172	187	80	1	1	425	253
009	CASTEL GIORGIO	253	171	243	64	1	1	497	236
010	CASTEL VISCARDO	343	278	214	149	1	1	558	428
011	FABRO	401	198	347	91	—	—	748	289
012	FERENTILLO	224	372	241	107	—	—	465	479
013	FICULLE	221	115	178	65	—	2	399	182
014	GIOVE	168	199	199	52	1	—	368	251
015	GUARDEA	205	136	182	64	—	—	387	200
016	LUGNANO IN TEVERINA	197	203	179	48	2	—	378	251
017	MONTECASTRILLI	425	632	594	151	4	—	1.023	783
018	MONTECCHIO	207	110	189	69	3	—	399	179
019	MONTEFRANCO	91	229	90	120	—	—	181	349
020	MONTEGABBIONE	170	104	152	40	1	—	323	144
021	MONTELEONE D'ORVIETO	181	173	163	56	1	1	345	230
022	NARNI	4.208	1.618	2.918	765	20	—	7.146	2.383
023	ORVIETO	5.999	712	3.738	102	28	—	9.765	814
024	OTRICOLI	327	160	202	64	1	—	530	224
025	PARRANO	143	27	47	58	1	—	191	85
026	PENNA IN TEVERINA	130	114	75	67	—	—	205	181
027	POLINO	15	38	35	28	—	—	50	66
028	PORANO	125	102	83	65	—	—	208	167
029	SAN GEMINI	604	541	520	216	5	1	1.129	758
030	SAN VENANZO	585	163	272	98	—	1	857	262
031	STRONCONE	519	633	461	173	3	—	983	806
032	TERNI	30.216	2.844	20.796	572	100	—	51.112	3.416
	<b>TOTALE PROVINCIA</b>	<b>50.421</b>	<b>13.114</b>	<b>36.019</b>	<b>4.486</b>	<b>195</b>	<b>12</b>	<b>86.635</b>	<b>17.592</b>

**TAV. 13 - Famiglie residenti per ampiezza della famiglia**

Codice dei Comuni	COMUNI	FAMIGLIE CON COMPONENTI									
		1		2	3	4	5	6	7	8 e più	
		TOTALE	di cui non in coabitazione							Famiglie	Componenti
001	ACQUASPARTA	233	180	397	326	336	144	61	21	8	66
002	ALLERONA	63	54	160	135	116	57	17	4	4	37
003	ALVIANO	93	53	130	101	86	48	15	3	3	29
004	AMELIA	424	392	771	787	768	375	160	48	39	360
005	ARRONE	176	114	258	232	205	65	19	2	1	8
006	ATTIGLIANO	106	72	153	121	135	53	10	5	1	9
033	AVIGLIANO UMBRO	120	69	193	145	160	73	35	8	2	17
007	BASCHI	164	150	240	181	156	91	45	18	8	74
008	CALVI DELL'UMBRIA	125	105	193	142	104	51	31	13	4	35
009	CASTEL GIORGIO	137	127	240	193	141	57	16	9	3	26
010	CASTEL VISCARDO	132	115	256	226	187	73	23	5	2	19
011	FABRO	142	112	233	225	201	78	33	5	4	33
012	FERENTILLO	175	104	206	159	157	50	14	4	4	35
013	FICULLE	126	101	169	115	112	48	25	5	2	17
014	GIOVE	117	95	164	123	108	31	16	5	1	8
015	GUARDEA	89	79	176	108	102	70	24	9	1	11
016	LUGNANO IN TEVERINA	70	58	162	141	107	43	11	10	2	18
017	MONTECASTRILLI	164	125	260	253	286	166	54	22	12	105
018	MONTECCHIO	140	117	176	119	108	53	26	8	6	50
019	MONTEFRANCO	45	43	97	99	74	37	14	7	—	—
020	MONTEGABBIONE	56	45	113	100	88	46	19	1	7	61
021	MONTELEONE D'ORVIETO	90	79	160	133	106	40	21	1	7	61
022	NARNI	883	700	1.706	1.649	1.574	585	258	54	33	296
023	ORVIETO	1.032	896	1.819	1.848	1.563	690	294	73	51	444
024	OTRICOLI	121	92	210	142	123	49	9	2	3	26
025	PARRANO	38	37	51	42	49	28	10	2	2	17
026	PENNA IN TEVERINA	67	62	110	75	65	20	4	4	—	—
027	POLINO	11	10	25	18	16	13	8	3	—	—
028	PORANO	68	56	93	91	63	27	13	2	1	8
029	SAN GEMINI	195	111	314	296	325	94	43	7	3	25
030	SAN VENANZO	109	95	131	119	147	83	58	13	20	189
031	STRONCONE	265	174	432	363	277	102	31	5	3	26
032	TERNI	5.946	4.146	11.010	10.026	9.056	2.445	560	117	51	431
	<b>TOTALE PROVINCIA</b>	<b>11.722</b>	<b>8.768</b>	<b>20.808</b>	<b>18.833</b>	<b>17.101</b>	<b>5.885</b>	<b>1.977</b>	<b>495</b>	<b>288</b>	<b>2.541</b>

TAV. 14 - Famiglie residenti secondo

Codice dei Comuni	COMUNI	FAMIGLIE					
		CONIUGI				CONIUGI	
		TOTALE		di cui con altre persone		TOTALE	
		Famiglie	Componenti	Famiglie	Componenti	Famiglie	Componenti
001	ACQUASPARTA	338	706	23	76	807	3.282
002	ALLERONA	144	314	17	60	288	1.156
003	ALVIANO	110	233	11	35	229	922
004	AMELIA	692	1.510	90	306	1.902	7.947
005	ARRONE	232	491	22	71	466	1.780
006	ATTIGLIANO	122	254	4	18	295	1.155
033	AVIGLIANO UMBRO	167	357	13	49	388	1.585
007	BASCHI	221	489	26	99	423	1.800
008	CALVI DELL'UMBRIA	184	393	20	65	297	1.234
009	CASTEL GIORGIO	221	471	24	77	348	1.358
010	CASTEL VISCARDO	240	517	34	105	436	1.702
011	FABRO	234	499	26	83	472	1.871
012	FERENTILLO	183	383	16	49	337	1.323
013	FICULLE	152	323	12	43	262	1.077
014	GIOVE	150	312	11	34	259	1.014
015	GUARDEA	153	324	15	48	279	1.172
016	LUGNANO IN TEVERINA	145	301	10	31	277	1.091
017	MONTECASTRILLI	229	492	21	76	710	2.988
018	MONTECCHIO	148	307	9	29	286	1.177
019	MONTEFRANCO	85	182	10	32	200	805
020	MONTEGABBIONE	98	223	15	57	225	930
021	MONTELEONE D'ORVIETO	151	338	28	92	263	1.068
022	NARNI	1.537	3.262	146	480	3.700	14.732
023	ORVIETO	1.545	3.389	213	725	3.830	15.431
024	OTRICOLI	203	425	17	53	275	1.065
025	PARRANO	43	98	7	26	119	500
026	PENNA IN TEVERINA	97	203	8	25	155	595
027	POLINO	21	42	—	—	52	227
028	PORANO	82	176	8	28	159	612
029	SAN GEMINI	275	572	20	62	703	2.766
030	SAN VENANZO	101	220	9	36	387	1.762
031	STRONCONE	403	848	38	118	686	2.633
032	TERNI	9.457	19.556	576	1.794	20.358	76.731
	<b>TOTALE PROVINCIA</b>	<b>18.163</b>	<b>38.210</b>	<b>1.499</b>	<b>4.882</b>	<b>39.873</b>	<b>155.491</b>

## la tipologia della famiglia

COMPOSTE DA						ALTRO TIPO DI FAMIGLIA		TOTALE		Codice dei Comuni
E FIGLI		UN GENITORE E FIGLI								
di cui con altre persone		TOTALE		di cui con altre persone		Famiglie	Componenti	Famiglie	Componenti	
Famiglie	Componenti	Famiglie	Componenti	Famiglie	Componenti					
220	1.144	86	264	25	117	295	396	1.526	4.648	001
83	421	31	93	13	51	93	141	556	1.704	002
45	233	30	91	7	39	110	134	479	1.380	003
528	2.829	205	644	84	337	573	829	3.372	10.930	004
70	343	50	139	15	55	210	259	958	2.669	005
30	153	41	118	9	36	126	157	584	1.684	006
87	461	31	88	9	38	150	199	736	2.229	033
149	796	47	138	17	62	212	309	903	2.736	007
97	512	37	117	14	61	145	176	663	1.920	008
77	397	48	149	18	79	179	252	796	2.230	009
104	513	51	157	22	91	177	251	904	2.627	010
121	617	43	145	22	92	172	228	921	2.743	011
60	301	44	131	11	46	205	252	769	2.089	012
81	414	32	82	7	24	156	217	602	1.699	013
39	204	18	46	4	15	138	168	565	1.540	014
73	389	31	90	10	43	116	155	579	1.741	015
50	263	36	106	10	43	88	116	546	1.614	016
169	901	70	238	28	131	208	282	1.217	4.000	017
64	347	32	107	11	56	170	217	636	1.808	018
56	294	22	70	9	33	66	93	373	1.150	019
68	357	23	69	8	34	84	124	430	1.346	020
84	435	23	60	7	24	121	161	558	1.627	021
872	4.466	325	1.044	133	570	1.180	1.647	6.742	20.685	022
1.018	5.319	573	1.754	205	843	1.422	2.061	7.370	22.635	023
45	218	40	136	21	82	141	172	659	1.798	024
46	231	10	33	6	24	50	62	222	693	025
22	108	16	38	—	—	77	88	345	924	026
18	100	6	24	5	22	15	20	94	313	027
39	190	26	86	14	59	91	140	358	1.014	028
124	639	57	164	15	58	242	311	1.277	3.813	029
133	764	36	128	13	64	156	249	680	2.359	030
126	629	61	173	24	89	328	429	1.478	4.083	031
2.442	11.958	2.420	6.602	537	2.041	6.976	8.214	39.211	111.103	032
7.240	36.946	4.601	13.324	1.333	5.359	14.472	18.509	77.109	225.534	

TAV. 15 - Abitazioni in complesso (occupate)

Codice dei Comuni	COMUNI	ABITAZIONI OCCUPATE								
		NUMERO	Superficie m <sup>2</sup>	STANZE				Numero medio di stanze per abitazione	OCCU	
				Adibite esclusivamente o promiscuamente ad abitazione	Cucine	Adibite esclusivamente ad altro uso	TOTALE		Famiglie	Componenti
001	ACQUASPARTA	1.411	124.214	5.093	1.235	95	6.423	4,6	1.525	4.645
002	ALLERONA	530	45.212	1.914	502	27	2.443	4,6	556	1.704
003	ALVIANO	421	33.658	1.374	408	4	1.786	4,2	479	1.380
004	AMELIA	3.305	297.521	12.007	3.044	175	15.226	4,6	3.372	10.930
005	ARRONE	842	70.322	2.953	812	29	3.794	4,5	958	2.669
006	ATTIGLIANO	530	49.425	1.933	453	17	2.403	4,5	584	1.684
033	AVIGLIANO UMBRO	655	59.227	2.362	658	33	3.053	4,7	734	2.226
007	BASCHI	882	71.706	3.143	812	72	4.027	4,6	902	2.732
008	CALVI DELL'UMBRIA	620	51.305	2.123	615	21	2.759	4,5	663	1.920
009	CASTEL GIORGIO	765	65.135	2.622	719	89	3.430	4,5	796	2.230
010	CASTEL VISCARDO	865	72.375	2.940	868	32	3.840	4,4	904	2.627
011	FABRO	864	76.979	3.103	869	18	3.990	4,6	921	2.743
012	FERENTILLO	660	53.128	2.227	620	32	2.879	4,4	769	2.089
013	FICULLE	551	47.640	2.012	539	42	2.593	4,7	602	1.699
014	GIOVE	524	43.459	1.752	520	29	2.301	4,4	565	1.540
015	GUARDEA	559	46.475	1.852	514	21	2.387	4,3	579	1.741
016	LUGNANO IN TEVERINA	499	38.822	1.607	444	18	2.069	4,1	546	1.614
017	MONTECASTRILLI	1.133	102.841	4.180	1.049	56	5.285	4,7	1.217	4.000
018	MONTECCHIO	590	44.457	1.921	547	20	2.488	4,2	636	1.808
019	MONTEFRANCO	364	29.893	1.175	316	5	1.496	4,1	373	1.150
020	MONTEGABBIONE	410	37.156	1.506	389	21	1.916	4,7	430	1.346
021	MONTELEONE D'ORVIETO	534	46.159	1.862	484	10	2.356	4,4	557	1.626
022	NARNI	6.281	539.629	21.255	5.871	299	27.425	4,4	6.720	20.602
023	ORVIETO	7.095	622.201	25.433	6.780	362	32.575	4,6	7.334	22.553
024	OTRICOLI	607	49.462	1.978	549	35	2.562	4,2	659	1.798
025	PARRANO	221	18.195	787	221	5	1.013	4,6	222	693
026	PENNA IN TEVERINA	334	26.611	1.075	299	5	1.379	4,1	345	924
027	POLINO	92	6.774	279	92	—	371	4,0	94	313
028	PORANO	332	29.795	1.158	331	10	1.499	4,5	354	1.009
029	SAN GEMINI	1.056	94.393	3.846	962	18	4.826	4,6	1.238	3.689
030	SAN VENANZO	653	63.083	2.620	664	27	3.311	5,1	680	2.359
031	STRONCONE	1.303	104.667	4.293	1.190	34	5.517	4,2	1.478	4.083
032	TERNI	35.711	3.014.268	118.253	32.107	639	150.999	4,2	39.106	110.912
	<b>TOTALE PROVINCIA</b>	<b>71.199</b>	<b>6.076.187</b>	<b>242.638</b>	<b>65.483</b>	<b>2.300</b>	<b>310.421</b>	<b>4,4</b>	<b>76.898</b>	<b>225.038</b>

## e non occupate); altri tipi di alloggio

		ABITAZIONI NON OCCUPATE				TOTALE			ALTRI TIPI DI ALLOGGIO			Codice dei Comuni
PANTI		NUMERO	di cui con persone temporaneamente presenti	STANZE	Numero medio stanze per abitazione	NUMERO	STANZE	Numero medio stanze per abitazione	NUMERO	OCCUPANTI		
Numero medio occupanti per abitazione	Numero medio occupanti per stanza									Famiglie	Componenti	
3.3	0.7	599	—	2.344	3.9	2.010	8.767	4.4	1	1	3	001
3.2	0.7	148	1	736	5.0	678	3.179	4.7	—	—	—	002
3.3	0.8	177	—	623	3.5	598	2.409	4.0	—	—	—	003
3.3	0.7	929	5	3.822	4.1	4.234	19.048	4.5	—	—	—	004
3.2	0.7	287	3	1.097	3.8	1.129	4.891	4.3	—	—	—	005
3.2	0.7	41	1	172	4.2	571	2.575	4.5	—	—	—	006
3.4	0.7	249	—	1.067	4.3	904	4.120	4.6	1	2	3	033
3.1	0.7	506	8	2.126	4.2	1.388	6.153	4.4	1	1	4	007
3.1	0.7	392	5	1.576	4.0	1.012	4.335	4.3	—	—	—	008
2.9	0.7	173	2	775	4.5	938	4.205	4.5	—	—	—	009
3.0	0.7	311	8	1.283	4.1	1.176	5.123	4.4	—	—	—	010
3.2	0.7	302	—	1.157	3.8	1.166	5.147	4.4	—	—	—	011
3.2	0.7	263	—	985	3.7	923	3.864	4.2	—	—	—	012
3.1	0.7	313	3	1.333	4.3	864	3.926	4.5	—	—	—	013
2.9	0.7	217	2	892	4.1	741	3.193	4.3	—	—	—	014
3.1	0.7	196	1	774	3.9	755	3.161	4.2	—	—	—	015
3.2	0.8	272	3	966	3.6	771	3.035	3.9	—	—	—	016
3.5	0.8	242	—	1.121	4.6	1.375	6.406	4.7	—	—	—	017
3.1	0.7	397	1	1.403	3.5	987	3.891	3.9	—	—	—	018
3.2	0.8	148	—	535	3.6	512	2.031	4.0	—	—	—	019
3.3	0.7	225	—	1.028	4.6	635	2.944	4.6	—	—	—	020
3.0	0.7	281	3	1.160	4.1	815	3.516	4.3	—	—	—	021
3.3	0.8	1.170	10	4.719	4.0	7.451	32.144	4.3	5	5	13	022
3.2	0.7	1.319	18	5.921	4.5	8.414	38.496	4.6	1	2	5	023
3.0	0.7	282	—	1.072	3.8	889	3.634	4.1	—	—	—	024
3.1	0.7	150	2	837	5.6	371	1.850	5.0	—	—	—	025
2.8	0.7	181	2	703	3.9	515	2.082	4.0	—	—	—	026
3.4	0.8	140	—	542	3.9	232	913	3.9	—	—	—	027
3.0	0.7	136	—	555	4.1	468	2.054	4.4	1	1	2	028
3.5	0.8	183	—	900	4.9	1.239	5.726	4.6	35	39	124	029
3.6	0.7	495	4	2.422	4.9	1.148	5.733	5.0	—	—	—	030
3.1	0.7	537	1	1.598	3.0	1.840	7.115	3.9	—	—	—	031
3.1	0.7	3.263	56	12.309	3.8	38.974	163.308	4.2	—	—	—	032
<b>3.2</b>	<b>0.7</b>	<b>14.524</b>	<b>139</b>	<b>58.553</b>	<b>4.0</b>	<b>85.723</b>	<b>368.974</b>	<b>4.3</b>	<b>45</b>	<b>51</b>	<b>154</b>	

## TAV. 16 - Abitazioni occupate

Codice dei Comuni	COMUNI	PROPRIETÀ							ABITAZIONI	Superficie m <sup>2</sup>
		ABITAZIONI	Superficie m <sup>2</sup>	Superficie media per abitazione	STANZE		OCCUPANTI			
					TOTALE	Adibite esclusivamente o promiscuamente ad abitazione	Famiglie	Componenti		
001	ACQUASPARTA	1.034	94.857	91,7	4.887	3.894	1.129	3.421	244	18.415
002	ALLERONA	399	34.614	86,8	1.864	1.459	420	1.289	79	6.429
003	ALVIANO	328	27.253	83,1	1.436	1.109	376	1.107	77	5.210
004	AMELIA	2.313	216.073	93,4	11.005	8.727	2.366	7.712	674	52.854
005	ARRONE	666	57.448	86,3	3.077	2.408	764	2.134	134	9.282
006	ATTIGLIANO	354	35.282	99,7	1.681	1.359	396	1.096	138	10.881
033	AVIGLIANO UMBRO	513	47.672	92,9	2.467	1.917	586	1.797	75	6.007
007	BASCHI	674	54.729	81,2	3.128	2.445	688	2.048	112	8.519
008	CALVI DELL'UMBRIA	482	41.568	86,2	2.219	1.714	521	1.507	99	6.536
009	CASTEL GIORGIO	526	46.312	88,0	2.429	1.854	549	1.504	128	8.773
010	CASTEL VISCARDO	679	58.060	85,5	3.075	2.366	712	2.041	121	8.926
011	FABRO	628	57.839	92,1	2.972	2.332	678	2.013	175	14.161
012	FERENTILLO	531	44.549	83,9	2.393	1.872	620	1.655	88	6.083
013	FICULLE	354	31.560	89,2	1.749	1.364	387	1.020	118	8.972
014	GIOVE	392	33.366	85,1	1.761	1.347	430	1.160	73	4.994
015	GUARDEA	454	38.856	85,6	1.999	1.563	473	1.450	57	4.103
016	LUGNANO IN TEVERINA	344	27.479	79,9	1.462	1.148	381	1.101	70	4.653
017	MONTECASTRILLI	845	79.526	94,1	4.076	3.256	921	3.032	208	15.756
018	MONTECCHIO	463	35.308	76,3	1.987	1.542	504	1.403	87	6.041
019	MONTEFRANCO	229	21.065	92,0	1.024	821	237	756	119	7.481
020	MONTEGABBIONE	248	23.268	93,8	1.190	940	262	807	89	6.868
021	MONTELEONE D'ORVIETO	390	35.310	90,5	1.797	1.438	412	1.212	106	7.309
022	NARNI	4.343	394.312	90,8	19.834	15.499	4.685	14.537	1.417	100.830
023	ORVIETO	3.953	370.686	93,8	19.377	15.376	4.099	12.557	2.427	187.348
024	OTRICOLI	444	36.664	82,6	1.901	1.466	484	1.304	103	7.645
025	PARRANO	172	14.783	85,9	815	638	173	541	39	2.533
026	PENNA IN TEVERINA	247	20.785	84,1	1.063	836	257	696	46	2.696
027	POLINO	82	6.169	75,2	334	252	84	279	8	520
028	PORANO	204	19.171	94,0	963	753	222	618	80	6.078
029	SAN GEMINI	702	66.512	94,7	3.369	2.709	834	2.455	236	17.862
030	SAN VENANZO	418	40.582	97,1	2.175	1.724	439	1.484	132	11.023
031	STRONCONE	1.079	89.689	83,1	4.700	3.679	1.233	3.365	156	10.528
032	TERNI	21.789	1.990.832	91,4	98.190	78.089	24.340	69.325	12.269	890.036
	<b>TOTALE PROVINCIA</b>	<b>46.279</b>	<b>4.192.179</b>	<b>90,6</b>	<b>212.399</b>	<b>167.896</b>	<b>50.662</b>	<b>148.426</b>	<b>19.984</b>	<b>1.465.352</b>



## per titolo di godimento

AFFITTO					ALTRO TITOLO							Codice dei Comuni
Superficie media per abitazione	STANZE		OCCUPANTI		ABITAZIONI	Superficie m <sup>2</sup>	Superficie media per abitazione	STANZE		OCCUPANTI		
	TOTALE	Adibite esclusivamente o promiscuamente ad abitazione	Famiglie	Componenti				TOTALE	Adibite esclusivamente o promiscuamente ad abitazione	Famiglie	Componenti	
75,5	953	742	254	796	133	10.942	82,3	583	457	142	428	001
81,4	345	272	83	238	52	4.169	80,2	234	183	53	177	002
67,7	282	211	86	237	16	1.195	74,7	68	54	17	36	003
78,4	2.749	2.110	685	2.132	318	28.594	89,9	1.472	1.170	321	1.086	004
69,3	514	382	147	410	42	3.592	85,5	203	163	47	125	005
78,8	565	455	147	461	38	3.262	85,8	157	119	41	127	006
80,1	300	228	78	235	67	5.548	82,8	286	217	70	194	033
76,1	458	356	115	346	96	8.458	88,1	441	342	99	338	007
66,0	364	268	102	286	39	3.201	82,1	176	141	40	127	008
68,5	487	365	133	347	111	10.050	90,5	514	403	114	379	009
73,8	489	366	123	392	65	5.389	82,9	276	208	69	194	010
80,9	738	553	178	554	61	4.979	81,6	280	218	65	176	011
69,1	330	245	101	299	41	2.496	60,9	156	110	48	135	012
76,0	482	365	127	382	79	7.108	90,0	362	283	88	297	013
68,4	280	208	73	218	59	5.099	86,4	260	197	62	162	014
72,0	206	152	58	166	48	3.516	73,3	182	137	48	125	015
66,5	255	196	72	220	85	6.690	78,7	352	263	93	293	016
75,8	820	630	214	698	80	7.559	94,5	389	294	82	270	017
69,4	322	240	90	297	40	3.108	77,7	179	139	42	108	018
62,9	406	303	120	354	16	1.347	84,2	66	51	16	40	019
77,2	354	273	91	266	73	7.020	96,2	372	293	77	273	020
69,0	387	287	106	299	38	3.540	93,2	172	137	39	115	021
71,2	5.333	4.012	1.478	4.384	521	44.487	85,4	2.258	1.744	557	1.681	022
77,2	9.923	7.525	2.498	7.522	715	64.167	89,7	3.275	2.532	737	2.474	023
74,2	406	310	111	328	60	5.153	85,9	255	202	64	166	024
64,9	146	106	39	119	10	879	87,9	52	43	10	33	025
58,6	144	103	46	123	41	3.130	76,3	172	136	42	105	026
65,0	32	24	8	28	2	85	42,5	5	3	2	6	027
76,0	316	238	82	228	48	4.546	94,7	220	167	50	163	028
75,7	937	719	265	818	118	10.019	84,9	520	418	139	416	029
83,5	577	445	135	466	103	11.478	111,4	559	451	106	409	030
67,5	580	437	172	525	68	4.450	65,4	237	177	73	193	031
<b>72,5</b>	<b>46.046</b>	<b>34.904</b>	<b>13.008</b>	<b>36.781</b>	<b>1.653</b>	<b>133.400</b>	<b>80,7</b>	<b>6.763</b>	<b>5.260</b>	<b>1.758</b>	<b>4.806</b>	<b>032</b>
<b>73,3</b>	<b>76.526</b>	<b>58.030</b>	<b>21.025</b>	<b>60.955</b>	<b>4.936</b>	<b>418.656</b>	<b>84,8</b>	<b>21.496</b>	<b>16.712</b>	<b>5.211</b>	<b>15.657</b>	

## TAV. 17 - Abitazioni occupate

Codice dei Comuni	COMUNI	EPOCA DI						
		Prima del 1919		1919 - 1945		1946 - 1960		1961
		Abitazioni	Stanze	Abitazioni	Stanze	Abitazioni	Stanze	Abitazioni
001	ACQUASPARTA	417	1.747	126	556	241	1.106	314
002	ALLERONA	116	527	64	283	92	417	106
003	ALVIANO	49	213	54	206	141	561	106
004	AMELIA	1.145	4.998	252	1.069	440	2.021	765
005	ARRONE	272	1.158	94	407	139	614	140
006	ATTIGLIANO	102	440	51	204	94	441	152
033	AVIGLIANO UMBRO	156	695	62	277	103	479	144
007	BASCHI	280	1.189	90	377	133	616	166
008	CALVI DELL'UMBRIA	203	833	109	491	101	451	84
009	CASTEL GIORGIO	233	1.028	111	486	137	596	95
010	CASTEL VISCARDO	261	1.042	140	597	116	526	176
011	FABRO	168	722	94	434	121	526	221
012	FERENTILLO	287	1.137	67	293	67	302	101
013	FICULLE	198	938	60	254	89	408	94
014	GIOVE	188	750	45	190	63	280	100
015	GUARDEA	117	450	88	352	138	575	96
016	LUGNANO IN TEVERINA	215	845	34	165	54	219	92
017	MONTECASTRILLI	251	1.007	70	342	178	819	269
018	MONTECCHIO	272	1.074	65	298	71	286	95
019	MONTEFRANCO	81	335	21	85	93	338	65
020	MONTEGABBIONE	98	506	52	244	69	311	110
021	MONTELEONE D'ORVIETO	214	932	44	193	50	202	101
022	NARNI	1.389	5.762	662	2.762	1.404	5.860	1.477
023	ORVIETO	1.970	8.806	784	3.424	1.503	6.760	1.384
024	OTRICOLI	207	744	45	194	49	210	132
025	PARRANO	73	317	21	87	25	113	57
026	PENNA IN TEVERINA	106	408	53	202	25	96	50
027	POLINO	35	127	11	47	15	54	15
028	PORANO	177	756	36	156	25	112	43
029	SAN GEMINI	238	1.009	79	331	184	822	248
030	SAN VENANZO	228	1.130	92	451	78	391	115
031	STRONCONE	375	1.446	117	438	161	682	303
032	TERNI	4.080	14.984	5.114	18.905	10.177	41.876	9.483
	<b>TOTALE PROVINCIA</b>	<b>14.201</b>	<b>58.055</b>	<b>8.807</b>	<b>34.800</b>	<b>16.376</b>	<b>69.070</b>	<b>16.899</b>

## per epoca di costruzione

COSTRUZIONE									Codice dei Comuni
- 1971	1972 - 1975		1976 - 1980		dopo il 1980		TOTALE		
Stanze	Abitazioni	Stanze	Abitazioni	Stanze	Abitazioni	Stanze	Abitazioni	Stanze	
1.526	144	715	140	652	29	121	1.411	6.423	001
475	48	235	88	434	16	72	530	2.443	002
478	31	140	38	180	2	8	421	1.786	003
3.601	362	1.820	290	1.426	51	291	3.305	15.226	004
655	85	409	103	508	9	43	842	3.794	005
691	43	209	79	372	9	46	530	2.403	006
675	89	434	97	467	4	26	655	3.053	033
788	101	485	103	529	9	43	882	4.027	007
402	56	256	65	315	2	11	620	2.759	008
461	74	339	110	500	5	20	765	3.430	009
835	77	361	91	458	4	21	865	3.840	010
1.061	129	636	118	550	13	61	864	3.990	011
495	64	317	67	319	7	16	660	2.879	012
455	51	244	52	263	7	31	551	2.593	013
456	65	321	59	285	4	19	524	2.301	014
425	42	213	58	270	20	102	559	2.387	015
391	43	196	52	212	9	41	499	2.069	016
1.269	159	779	187	955	19	114	1.133	5.285	017
420	40	200	41	186	6	24	590	2.488	018
297	49	208	51	218	4	15	364	1.496	019
499	40	174	38	169	3	13	410	1.916	020
454	81	373	38	173	6	29	534	2.356	021
6.512	553	2.604	735	3.618	61	307	6.281	27.425	022
6.498	832	4.047	552	2.647	70	393	7.095	32.575	023
588	72	327	97	478	5	21	607	2.562	024
266	17	94	27	127	1	9	221	1.013	025
213	42	183	47	227	11	50	334	1.379	026
67	11	54	4	19	1	3	92	371	027
222	22	113	27	133	2	7	332	1.499	028
1.164	118	568	170	835	19	97	1.056	4.826	029
593	52	282	79	416	9	48	653	3.311	030
1.360	172	781	155	713	20	97	1.303	5.517	031
<b>42.406</b>	<b>3.057</b>	<b>14.466</b>	<b>3.387</b>	<b>16.395</b>	<b>413</b>	<b>1.967</b>	<b>35.711</b>	<b>150.999</b>	<b>032</b>
<b>76.698</b>	<b>6.821</b>	<b>32.583</b>	<b>7.245</b>	<b>35.049</b>	<b>850</b>	<b>4.166</b>	<b>71.199</b>	<b>310.421</b>	

## TAV. 18 - Abitazioni occupate

Codice dei Comuni	COMUNI	ABITAZIONI							
		1			2			3	
		Abitazioni	Occupanti		Abitazioni	Occupanti		Abitazioni	Occu
			Famiglie	Componenti		Famiglie	Componenti		Famiglie
001	ACQUASPARTA	9	9	14	95	95	182	226	239
002	ALLERONA	—	—	—	22	25	55	79	81
003	ALVIANO	5	5	6	39	46	84	75	88
004	AMELIA	14	15	23	203	205	427	500	513
005	ARRONE	3	3	5	48	52	99	155	160
006	ATTIGLIANO	1	1	1	28	29	47	79	85
033	AVIGLIANO UMBRO	1	1	1	30	31	65	103	104
007	BASCHI	4	4	7	60	62	114	148	150
008	CALVI DELL'UMBRIA	2	2	2	45	47	88	124	129
009	CASTEL GIORGIO	3	3	5	59	59	107	144	146
010	CASTEL VISCARDO	4	5	8	43	43	85	153	158
011	FABRO	1	1	1	35	35	56	121	124
012	FERENTILLO	5	6	12	45	48	93	135	147
013	FICULLE	—	—	—	26	26	38	94	97
014	GIOVE	—	—	—	36	37	62	93	98
015	GUARDEA	2	2	2	60	60	121	89	92
016	LUGNANO IN TEVERINA	4	4	7	51	51	98	99	103
017	MONTECASTRILLI	5	5	5	48	49	88	158	164
018	MONTECCHIO	4	4	4	52	53	104	128	130
019	MONTEFRANCO	6	6	7	26	26	56	86	86
020	MONTEGABBIONE	—	—	—	28	28	56	65	65
021	MONTELEONE D'ORVIETO	2	2	4	40	40	78	80	81
022	NARNI	30	30	36	402	409	819	1.065	1.085
023	ORVIETO	28	28	57	314	317	633	1.106	1.119
024	OTRICOLI	4	4	9	43	44	82	152	162
025	PARRANO	1	1	1	15	15	33	37	37
026	PENNA IN TEVERINA	5	6	10	32	32	67	74	77
027	POLINO	—	—	—	6	6	13	26	26
028	PORANO	2	2	2	16	17	29	71	72
029	SAN GEMINI	6	6	6	55	58	122	153	165
030	SAN VENANZO	—	—	—	26	27	42	82	83
031	STRONCONE	7	10	15	111	126	233	281	315
032	TERNI	104	104	176	2.388	2.438	4.949	7.185	7.555
	<b>TOTALE PROVINCIA</b>	<b>262</b>	<b>269</b>	<b>426</b>	<b>4.527</b>	<b>4.636</b>	<b>9.225</b>	<b>13.166</b>	<b>13.736</b>

## per numero di stanze

## CON STANZE

CON STANZE												Codice dei Comuni
Comuni	4			5			6 e più					
	Abitazioni	Occupanti		Abitazioni	Occupanti		Abitazioni	Stanze	Occupanti			
Famiglie		Componenti	Famiglie		Componenti	Famiglie			Componenti			
623	470	509	1.464	338	369	1.262	273	1.976	304	1.100	001	
190	178	187	548	145	151	505	106	725	112	406	002	
234	151	171	499	84	92	305	67	454	77	252	003	
1.283	1.107	1.124	3.511	841	856	3.107	640	4.673	659	2.579	004	
396	270	311	821	210	245	768	156	1.100	187	580	005	
202	202	219	629	134	149	467	86	631	101	338	006	
253	202	223	651	184	215	696	135	955	160	560	033	
350	270	276	818	219	223	760	181	1.284	187	683	007	
296	199	213	600	129	137	458	121	854	135	476	008	
355	270	279	777	145	151	465	144	1.072	158	521	009	
379	300	314	922	218	229	709	147	1.001	155	524	010	
296	312	327	950	251	265	886	144	1.053	169	554	011	
343	218	251	697	132	157	472	125	847	160	472	012	
214	165	175	515	144	160	493	122	879	144	439	013	
220	182	192	550	121	130	396	92	617	108	312	014	
236	213	223	680	108	112	382	87	606	90	320	015	
293	185	207	618	98	109	368	62	436	72	230	016	
425	367	395	1.233	314	338	1.272	241	1.672	266	977	017	
345	215	232	662	88	96	290	103	696	121	403	018	
230	133	138	434	71	73	263	42	293	44	160	019	
174	139	146	425	89	93	332	89	664	98	359	020	
200	221	228	651	102	109	367	89	640	97	326	021	
2.815	2.423	2.593	8.013	1.458	1.610	5.365	903	6.414	993	3.554	022	
2.848	2.440	2.508	7.570	1.796	1.867	6.324	1.411	9.861	1.495	5.121	023	
362	200	214	609	118	128	409	90	626	107	327	024	
106	76	76	233	44	44	151	48	347	49	169	025	
191	107	109	293	79	83	246	37	265	38	117	026	
71	32	33	111	19	20	83	9	58	9	35	027	
179	103	108	282	69	74	254	71	495	81	263	028	
415	362	418	1.220	260	310	1.045	220	1.503	281	881	029	
225	165	173	553	163	168	599	217	1.538	229	940	030	
800	453	505	1.461	265	305	927	186	1.308	217	647	031	
18.717	12.861	14.030	40.033	8.674	9.759	29.993	4.499	29.750	5.220	17.044	032	
34.266	25.191	27.107	79.033	17.110	18.827	60.419	10.943	75.293	12.323	41.669		

## TAV. 19 - Abitazioni occupate

Codice dei Comuni	COMUNI	TOTALE ABITAZIONI		ABITAZIONI						
		Numero	Stanze	ACQUA POTABILE					Nell'abitazione	
				Di acquedotto			Di pozzo o cisterna	TOTALE	1	2 o più
				Nell'abi- tazione	Fuori dell'abi- tazione	TOTALE				
001	ACQUASPARTA	1.411	6.423	1.273	21	1.294	84	1.378	1.094	219
002	ALLERONA	530	2.443	502	1	503	27	530	455	50
003	ALVIANO	421	1.786	357	1	358	55	413	350	28
004	AMELIA	3.305	15.226	3.003	22	3.025	229	3.254	2.613	522
005	ARRONE	842	3.794	821	5	826	9	835	679	87
006	ATTIGLIANO	530	2.403	496	2	498	29	527	441	77
033	AVIGLIANO UMBRO	655	3.053	625	2	627	25	652	497	85
007	BASCHI	882	4.027	741	11	752	111	863	717	102
008	CALVI DELL'UMBRIA	620	2.759	608	5	613	4	617	499	68
009	CASTEL GIORGIO	765	3.430	750	9	759	2	761	614	78
010	CASTEL VISCARDO	865	3.840	844	3	847	18	865	740	103
011	FABRO	864	3.990	780	2	782	75	857	714	101
012	FERENTILLO	660	2.879	633	6	639	6	645	504	66
013	FICULLE	551	2.593	497	4	501	40	541	457	67
014	GIOVE	524	2.301	495	6	501	18	519	424	77
015	GUARDEA	559	2.387	502	4	506	45	551	459	52
016	LUGNANO IN TEVERINA	499	2.069	488	2	490	8	498	445	29
017	MONTECASTRILLI	1.133	5.285	989	7	996	110	1.106	923	147
018	MONTECCHIO	590	2.488	565	2	567	18	585	509	48
019	MONTEFRANCO	364	1.496	361	—	361	—	361	314	39
020	MONTEGABBIONE	410	1.916	341	4	345	52	397	334	41
021	MONTELEONE D'ORVIETO	534	2.356	250	33	283	228	511	444	63
022	NARNI	6.281	27.425	5.751	37	5.788	429	6.217	5.235	824
023	ORVIETO	7.095	32.575	6.375	54	6.429	479	6.908	5.388	1.232
024	OTRICOLI	607	2.562	557	7	564	35	599	497	66
025	PARRANO	221	1.013	206	3	209	7	216	184	21
026	PENNA IN TEVERINA	334	1.379	326	1	327	7	334	262	60
027	POLINO	92	371	91	—	91	1	92	84	4
028	PORANO	332	1.499	296	2	298	16	314	243	52
029	SAN GEMINI	1.056	4.826	995	10	1.005	46	1.051	845	176
030	SAN VENANZO	653	3.311	543	6	549	74	623	523	76
031	STRONCONE	1.303	5.517	1.186	23	1.209	57	1.266	1.037	145
032	TERNI	35.711	150.999	34.927	199	35.126	491	35.617	26.871	7.514
	<b>TOTALE PROVINCIA</b>	<b>71.199</b>	<b>310.421</b>	<b>67.174</b>	<b>494</b>	<b>67.668</b>	<b>2.835</b>	<b>70.503</b>	<b>55.395</b>	<b>12.319</b>

## per servizio installato

FORNITE DI										ABITAZIONI SFORNITE DI ACQUA POTABILE E GABINETTO	Codice dei Comuni
GABINETTO						BAGNO	ELETTRICITÀ	RISCALDAMENTO			
		Fuori dell'abitazione		TOTALE				Impianto fisso	Con apparecchi singoli		
TOTALE	di cui con scarico	TOTALE	di cui con scarico	Numero	di cui con scarico						
1.313	1.257	42	29	1.355	1.286	1.234	1.403	806	574	9	001
505	500	5	5	510	505	474	527	192	337	—	002
378	366	14	11	392	377	353	416	135	278	5	003
3.135	2.984	71	48	3.206	3.032	2.991	3.298	1.877	1.390	2	004
766	718	23	15	789	733	729	838	416	413	3	005
518	506	6	4	524	510	488	529	305	223	—	006
582	564	13	8	595	572	582	655	280	366	1	033
819	791	21	15	840	806	763	877	291	588	2	007
567	553	10	5	577	558	513	620	179	436	3	008
692	659	12	8	704	667	649	763	250	450	4	009
843	833	10	9	853	842	791	865	301	527	—	010
815	804	16	13	831	817	784	862	457	403	5	011
570	565	25	23	595	588	560	660	253	406	13	012
524	506	8	7	532	513	439	543	176	372	1	013
501	488	2	1	503	489	456	524	250	267	4	014
511	498	6	6	517	504	483	557	173	362	3	015
474	462	2	2	476	464	430	499	119	324	—	016
1.070	1.021	18	12	1.088	1.033	1.026	1.131	510	554	8	017
557	531	9	6	566	537	492	587	112	476	2	018
353	349	1	1	354	350	319	362	214	150	2	019
375	355	5	5	380	360	361	407	180	222	3	020
507	468	12	4	519	472	456	532	193	335	4	021
6.059	5.987	99	75	6.158	6.062	5.787	6.267	3.636	2.572	14	022
6.620	6.106	163	127	6.783	6.233	6.214	7.063	3.648	3.208	64	023
563	530	15	11	578	541	517	606	238	344	1	024
205	193	—	—	205	193	192	218	63	156	2	025
322	308	6	5	328	313	299	334	184	146	—	026
88	85	1	1	89	86	79	92	18	53	—	027
295	291	10	9	305	300	257	332	103	152	14	028
1.021	990	12	10	1.033	1.000	984	1.053	518	531	3	029
599	566	8	4	607	570	549	637	155	493	9	030
1.182	1.129	53	28	1.235	1.157	1.133	1.298	729	549	6	031
34.385	34.248	1.138	835	35.523	35.083	33.602	35.649	26.773	8.831	—	032
67.714	66.211	1.836	1.342	69.550	67.553	64.986	71.004	43.734	26.488	187	

TAV. 20 - Abitazioni occupate per figura giuridica

Codice dei Comuni	COMUNI	ABITAZIONI OCCUPATE									
		PERSONA FISICA		IMPRESE		COOPERATIVE EDILIZIE A PROPRIETÀ INDIVIDUALE E INDIVISA		STATO, REGIONI, PROVINCE COMUNI, IACP		ENTI PREVIDENZIALI	
		Abitazioni	Stanze	Abitazioni	Stanze	Abitazioni	Stanze	Abitazioni	Stanze	Abitazioni	Stanze
001	ACQUASPARTA	1.321	6.054	5	23	23	104	47	173	—	—
002	ALLERONA	504	2.315	2	11	9	43	14	69	—	—
003	ALVIANO	396	1.685	—	—	—	—	24	97	—	—
004	AMELIA	3.177	14.645	8	37	11	56	75	305	—	—
005	ARRONE	831	3.732	2	8	—	—	8	49	—	—
006	ATTIGLIANO	502	2.271	1	4	—	—	26	123	—	—
033	AVIGLIANO UMBRO	630	2.923	1	6	3	15	9	44	1	2
007	BASCHI	829	3.773	4	26	5	26	12	47	—	—
008	CALVI DELL'UMBRIA	602	2.688	1	4	—	—	12	49	—	—
009	CASTEL GIORGIO	753	3.383	—	—	—	—	11	43	—	—
010	CASTEL VISCARDO	834	3.702	7	44	2	10	18	63	—	—
011	FABRO	832	3.849	9	37	1	5	18	74	—	—
012	FERENTILLO	629	2.762	1	7	—	—	27	90	—	—
013	FICULLE	541	2.543	4	22	—	—	5	24	—	—
014	GIOVE	508	2.236	4	21	—	—	11	39	—	—
015	GUARDEA	554	2.365	1	4	—	—	2	7	—	—
016	LUGNANO IN TEVERINA	464	1.924	9	41	—	—	20	85	—	—
017	MONTECASTRILLI	1.071	5.016	14	62	—	—	36	144	—	—
018	MONTECCHIO	558	2.368	1	5	—	—	24	87	—	—
019	MONTEFRANCO	283	1.209	2	12	—	—	77	268	—	—
020	MONTEGABBIONE	399	1.869	3	16	1	3	7	28	—	—
021	MONTELEONE D'ORVIETO	520	2.296	—	—	—	—	9	36	—	—
022	NARNI	5.914	25.925	43	204	30	161	232	877	—	—
023	ORVIETO	6.370	29.230	113	580	109	573	344	1.467	7	31
024	OTRICOLI	586	2.479	1	3	2	10	15	60	—	—
025	PARRANO	216	996	—	—	—	—	4	11	—	—
026	PENNA IN TEVERINA	314	1.289	6	25	10	50	3	9	—	—
027	POLINO	87	352	—	—	—	—	5	19	—	—
028	PORANO	320	1.442	—	—	—	—	8	33	—	—
029	SAN GEMINI	1.018	4.650	22	107	—	—	14	57	—	—
030	SAN VENANZO	583	2.950	1	7	—	—	52	261	—	—
031	STRONCONE	1.296	5.486	3	14	—	—	4	17	—	—
032	TERNI	31.381	133.382	728	2.786	752	3.553	2.592	10.263	31	136
	<b>TOTALE PROVINCIA</b>	<b>64.823</b>	<b>283.789</b>	<b>996</b>	<b>4.116</b>	<b>958</b>	<b>4.609</b>	<b>3.765</b>	<b>15.018</b>	<b>39</b>	<b>169</b>



## del proprietario e titolo di godimento



DI CUI IN AFFITTO O AD ALTRO TITOLO														Codice dei Comuni
ALTRO PROPRIETARIO		PERSONA FISICA		IMPRESE		COOPERATIVE EDILIZIE A PROPRIETÀ INDIVIDUALE E INDIVISA		STATO, REGIONI, PROVINCIE COMUNI, IACP		ENTI PREVIDENZIALI		ALTRO PROPRIETARIO		
Abitazioni	Stanze	Abitazioni	Stanze	Abitazioni	Stanze	Abitazioni	Stanze	Abitazioni	Stanze	Abitazioni	Stanze	Abitazioni	Stanze	
15	69	346	1.404	4	18	—	—	12	45	—	—	15	69	001
1	5	118	511	1	7	—	—	11	56	—	—	1	5	002
1	4	70	257	—	—	—	—	22	89	—	—	1	4	003
34	183	890	3.765	5	22	—	—	64	263	—	—	33	171	004
1	5	169	684	1	4	—	—	6	29	—	—	—	—	005
1	5	150	599	1	4	—	—	24	114	—	—	1	5	006
11	63	121	486	1	6	1	7	8	38	1	2	10	47	033
32	155	169	722	—	—	—	—	10	40	—	—	29	137	007
5	18	120	469	1	4	—	—	12	49	—	—	5	18	008
1	4	230	966	—	—	—	—	8	31	—	—	1	4	009
4	21	163	661	5	32	—	—	14	51	—	—	4	21	010
4	25	216	937	1	2	—	—	16	63	—	—	3	16	011
3	20	107	409	—	—	—	—	20	62	—	—	2	15	012
1	4	187	794	4	22	—	—	5	24	—	—	1	4	013
1	5	119	492	1	4	—	—	11	39	—	—	1	5	014
2	11	102	377	—	—	—	—	2	7	—	—	1	4	015
6	19	131	511	9	41	—	—	9	36	—	—	6	19	016
12	63	230	966	12	50	—	—	35	136	—	—	11	57	017
7	28	105	420	—	—	—	—	15	53	—	—	7	28	018
2	7	72	248	1	4	—	—	60	213	—	—	2	7	019
—	—	155	699	1	4	1	3	5	20	—	—	—	—	020
5	24	131	503	—	—	—	—	9	36	—	—	4	20	021
62	258	1.629	6.382	36	153	9	40	209	782	—	—	55	234	022
152	694	2.554	10.569	94	470	27	126	315	1.345	5	22	147	666	023
3	10	144	586	1	3	1	5	15	60	—	—	2	7	024
1	6	44	181	—	—	—	—	4	11	—	—	1	6	025
1	6	78	276	4	18	2	10	2	6	—	—	1	6	026
—	—	6	21	—	—	—	—	4	16	—	—	—	—	027
4	24	117	488	—	—	—	—	8	33	—	—	3	15	028
2	12	318	1.293	20	95	—	—	14	57	—	—	2	12	029
17	93	171	807	1	7	—	—	49	246	—	—	14	76	030
—	—	218	790	3	14	—	—	3	13	—	—	—	—	031
<b>227</b>	<b>879</b>	<b>10.781</b>	<b>40.795</b>	<b>685</b>	<b>2.591</b>	<b>191</b>	<b>777</b>	<b>2.038</b>	<b>7.775</b>	<b>21</b>	<b>89</b>	<b>206</b>	<b>782</b>	<b>032</b>
<b>618</b>	<b>2.720</b>	<b>20.161</b>	<b>79.068</b>	<b>892</b>	<b>3.575</b>	<b>232</b>	<b>968</b>	<b>3.039</b>	<b>11.838</b>	<b>27</b>	<b>113</b>	<b>569</b>	<b>2.460</b>	

Tav. 21 - Abitazioni non occupate per motivo della non occupazione


Codice dei Comuni	COMUNI	DISPONIBILI PER LA VENDITA O L'AFFITTO		UTILIZZABILI PER VACANZA		UTILIZZABILI PER LAVORO		ALTRI MOTIVI		TOTALE		di cui costruite dopo il 1971	
		Abitazioni	Stanze	Abitazioni	Stanze	Abitazioni	Stanze	Abitazioni	Stanze	Abitazioni	Stanze	Abitazioni	Stanze
001	ACQUASPARTA	114	449	211	892	39	187	235	816	599	2.344	123	554
002	ALLERONA	8	30	56	250	27	209	57	247	148	736	32	158
003	ALVIANO	19	64	84	306	5	22	69	231	177	623	29	121
004	AMELIA	218	817	353	1.518	62	300	296	1.187	929	3.822	128	620
005	ARRONE	44	177	139	563	27	92	77	265	287	1.097	89	376
006	ATTIGLIANO	7	26	14	57	4	23	16	66	41	172	16	73
033	AVIGLIANO UMBRO	15	64	158	648	27	128	49	227	249	1.067	81	369
007	BASCHI	18	57	248	1.031	114	556	126	482	506	2.126	146	668
008	CALVI DELL'UMBRIA	27	116	212	903	76	293	77	264	392	1.576	85	383
009	CASTEL GIORGIO	7	29	75	352	16	91	75	303	173	775	73	354
010	CASTEL VISCARDO	38	183	237	938	10	50	26	112	311	1.283	55	262
011	FABRO	54	219	177	662	21	80	50	196	302	1.157	88	376
012	FERENTILLO	18	56	150	600	29	85	66	244	263	985	52	233
013	FICULLE	48	212	136	545	57	253	72	323	313	1.333	67	264
014	GIOVE	24	91	170	713	4	14	19	74	217	892	76	345
015	GUARDEA	18	66	127	500	25	92	26	116	196	774	57	234
016	LUGNANO IN TEVERINA	23	65	177	612	22	81	50	208	272	966	74	231
017	MONTECASTRILLI	20	101	108	503	40	197	74	320	242	1.121	88	427
018	MONTECCHIO	28	88	292	1.009	52	203	25	103	397	1.403	102	369
019	MONTEFRANCO	36	120	72	261	14	36	26	118	148	535	68	264
020	MONTEGABBIONE	8	37	119	497	53	269	45	225	225	1.028	61	259
021	MONTELEONE D'ORVIETO	16	64	163	688	26	90	76	318	281	1.160	45	203
022	NARNI	166	701	396	1.632	152	637	456	1.749	1.170	4.719	287	1.132
023	ORVIETO	198	879	370	1.745	295	1.359	456	1.938	1.319	5.921	289	1.422
024	OTRICOLI	15	38	129	536	59	225	79	273	282	1.072	42	190
025	PARRANO	30	164	96	589	8	24	16	60	150	837	42	242
026	PENNA IN TEVERINA	13	45	118	478	32	121	18	59	181	703	53	233
027	POLINO	3	10	127	497	10	35	—	—	140	542	48	209
028	PORANO	21	97	67	273	8	28	40	157	136	555	31	149
029	SAN GEMINI	25	111	29	171	30	159	99	459	183	900	65	332
030	SAN VENANZO	14	71	186	956	36	180	259	1.215	495	2.422	97	515
031	STRONCONE	38	116	390	1.101	36	143	73	238	537	1.598	143	513
032	TERNI	676	2.597	678	2.623	218	828	1.691	6.261	3.263	12.309	682	3.201
	<b>TOTALE PROVINCIA</b>	<b>2.007</b>	<b>7.960</b>	<b>6.064</b>	<b>24.649</b>	<b>1.634</b>	<b>7.090</b>	<b>4.819</b>	<b>18.854</b>	<b>14.524</b>	<b>58.553</b>	<b>3.414</b>	<b>15.281</b>

**TAV. 22 - Abitazioni non occupate per servizio installato**

Codice dei Comuni	COMUNI	TOTALE ABITAZIONI	ABITAZIONI CHE DISPONGONO DI					ABITAZIONI CHE NON DISPONGONO DI				
			Acqua potabile	Gabinetto	Bagno	Elettricità	Riscaldamento	Acqua potabile	Gabinetto	Bagno	Elettricità	Riscaldamento
001	ACQUASPARTA	599	489	474	316	534	501	105	122	278	64	90
002	ALLERONA	148	129	107	86	137	120	15	36	51	10	21
003	ALVIANO	177	164	144	98	173	154	11	31	77	2	20
004	AMELIA	929	813	826	602	845	791	108	91	309	82	101
005	ARRONE	287	242	214	161	264	219	44	68	97	22	67
006	ATTIGLIANO	41	40	39	37	41	40	1	2	4	—	1
003	AVIGLIANO UMBRO	249	238	218	192	239	232	7	27	51	8	14
007	BASCHI	506	428	408	345	459	392	77	75	152	46	109
008	CALVI DELL'UMBRIA	392	381	315	251	370	353	11	76	140	22	38
009	CASTEL GIORGIO	173	165	147	129	160	131	6	25	42	13	41
010	CASTEL VISCARDO	311	303	305	278	304	273	3	5	30	4	37
011	FABRO	302	253	263	215	279	254	45	39	86	23	48
012	FERENTILLO	263	207	195	162	226	245	53	67	99	37	18
013	FICULLE	313	275	254	168	284	271	38	58	145	29	38
014	GIOVE	217	212	210	176	213	187	5	7	40	3	30
015	GUARDEA	196	175	164	134	184	182	21	31	60	12	14
016	LUGNANO IN TEVERINA	272	258	235	196	264	191	14	25	74	8	71
017	MONTECASTRILLI	242	219	215	187	234	195	22	22	50	8	45
018	MONTECCHIO	397	373	359	308	385	378	24	38	89	12	19
019	MONTEFRANCO	148	138	128	103	136	132	9	20	45	12	15
020	MONTEGABBIONE	225	202	188	158	201	194	22	37	66	23	29
021	MONTELEONE D'ORVIETO	281	230	226	161	250	225	45	52	107	27	53
022	NARNI	1.170	1.043	962	740	1.081	973	127	206	430	89	188
023	ORVIETO	1.319	1.090	1.063	824	1.190	975	218	231	429	115	319
024	OTRICOLI	282	253	223	158	261	226	23	53	101	21	45
025	PARRANO	150	139	129	120	141	131	11	18	25	8	14
026	PENNA IN TEVERINA	181	177	162	127	170	160	4	18	54	11	21
027	POLINO	140	136	132	110	136	89	—	7	28	4	51
028	PORANO	136	110	101	77	126	64	26	35	59	10	69
029	SAN GEMINI	183	164	154	134	170	160	18	29	45	13	23
030	SAN VENANZO	495	344	306	230	348	373	150	185	254	147	117
031	STRONCONE	537	422	452	289	495	456	114	72	242	42	77
032	TERNI	3.263	3.116	3.094	2.406	3.106	2.707	147	169	857	158	556
	<b>TOTALE PROVINCIA</b>	<b>14.524</b>	<b>12.928</b>	<b>12.412</b>	<b>9.678</b>	<b>13.405</b>	<b>11.974</b>	<b>1.524</b>	<b>1.977</b>	<b>4.616</b>	<b>1.085</b>	<b>2.399</b>

Tav. 23 - Abitazioni non occupate per figura giuridica del proprietario

Codice dei Comuni	COMUNI	PERSONA FISICA		IMPRESE		COOPERATIVE EDILIZIE A PROPRIETÀ INDIVIDUALE E INDIVISA		STATO, REGIONI, PROVINCE, COMUNI, IACP		ENTI PREVIDENZIALI		ALTRO PROPRIETARIO	
		Abitazioni	Stanze	Abitazioni	Stanze	Abitazioni	Stanze	Abitazioni	Stanze	Abitazioni	Stanze	Abitazioni	Stanze
001	ACQUASPARTA	561	2.183	—	—	4	17	11	54	—	—	23	90
002	ALLERONA	134	674	3	14	2	9	3	14	—	—	6	25
003	ALVIANO	168	592	—	—	—	—	6	21	—	—	3	10
004	AMELIA	909	3.705	5	32	1	11	5	16	—	—	9	58
005	ARRONE	276	1.050	11	47	—	—	—	—	—	—	—	—
006	ATTIGLIANO	39	165	—	—	—	—	2	7	—	—	—	—
033	AVIGLIANO UMBRO	236	992	2	9	4	22	2	9	—	—	5	35
007	BASCHI	480	1.980	9	68	5	29	—	—	—	—	12	49
008	CALVI DELL'UMBRIA	380	1.506	3	29	1	3	4	13	—	—	4	25
009	CASTEL GIORGIO	171	769	—	—	—	—	1	2	—	—	1	4
010	CASTEL VISCARDO	305	1.259	1	8	—	—	5	16	—	—	—	—
011	FABRO	278	1.063	18	69	3	15	3	10	—	—	—	—
012	FERENTILLO	260	967	1	3	—	—	—	—	—	—	2	15
013	FICULLE	293	1.207	12	89	1	4	5	15	—	—	2	18
014	GIOVE	215	881	1	6	—	—	—	—	—	—	1	5
015	GUARDEA	188	743	6	23	—	—	1	3	—	—	1	5
016	LUGNANO IN TEVERINA	257	910	14	46	—	—	—	—	—	—	1	10
017	MONTECASTRILLI	235	1.080	—	—	—	—	1	4	—	—	6	37
018	MONTECCHIO	387	1.336	1	2	—	—	3	15	—	—	6	50
019	MONTEFRANCO	133	484	11	38	1	2	3	11	—	—	—	—
020	MONTEGABBIONE	221	1.010	—	—	—	—	3	13	—	—	1	5
021	MONTELEONE D'ORVIETO	276	1.133	—	—	—	—	2	4	—	—	3	23
022	NARNI	1.054	4.172	72	346	1	8	26	123	—	—	17	70
023	ORVIETO	1.146	5.053	53	329	34	169	58	225	—	—	28	145
024	OTRICOLI	282	1.072	—	—	—	—	—	—	—	—	—	—
025	PARRANO	144	762	1	3	—	—	—	—	—	—	5	72
026	PENNA IN TEVERINA	179	692	—	—	2	11	—	—	—	—	—	—
027	POLINO	138	536	—	—	—	—	2	6	—	—	—	—
028	PORANO	131	541	—	—	—	—	2	3	—	—	3	11
029	SAN GEMINI	140	666	26	142	1	5	2	8	—	—	14	79
030	SAN VENANZO	426	2.069	12	62	1	8	43	216	—	—	13	67
031	STRONCONE	536	1.594	1	4	—	—	—	—	—	—	—	—
032	TERNI	2.893	10.883	114	519	75	344	138	412	4	13	39	138
	<b>TOTALE PROVINCIA</b>	<b>13.471</b>	<b>53.729</b>	<b>377</b>	<b>1.888</b>	<b>136</b>	<b>657</b>	<b>331</b>	<b>1.220</b>	<b>4</b>	<b>13</b>	<b>205</b>	<b>1.046</b>





parte seconda  
dati provinciali

TAV. 1 — Popolazione residente per singolo anno di età, sesso e stato civile

ETÀ (anni)	MASCHI						FEMMINE					
	CELIBI	CONIUGATI	VEDOVI	SEPARATI LEGALMENTE	DIVORZIATI	TOTALE	NUBILI	CONIUGATE	VEDOVE	SEPARATE LEGALMENTE	DIVORZIATE	TOTALE
0	981	—	—	—	—	981	922	—	—	—	—	922
1	1.025	—	—	—	—	1.025	963	—	—	—	—	963
2	1.123	—	—	—	—	1.123	1.080	—	—	—	—	1.080
3	1.145	—	—	—	—	1.145	1.132	—	—	—	—	1.132
4	1.306	—	—	—	—	1.306	1.177	—	—	—	—	1.177
<b>meno di 5</b>	<b>5.580</b>	—	—	—	—	<b>5.580</b>	<b>5.274</b>	—	—	—	—	<b>5.274</b>
5	1.366	—	—	—	—	1.366	1.218	—	—	—	—	1.218
6	1.366	—	—	—	—	1.366	1.369	—	—	—	—	1.369
7	1.419	—	—	—	—	1.419	1.414	—	—	—	—	1.414
8	1.439	—	—	—	—	1.439	1.414	—	—	—	—	1.414
9	1.533	—	—	—	—	1.533	1.471	—	—	—	—	1.471
<b>5 - 9</b>	<b>7.123</b>	—	—	—	—	<b>7.123</b>	<b>6.886</b>	—	—	—	—	<b>6.886</b>
10	1.490	—	—	—	—	1.490	1.520	—	—	—	—	1.520
11	1.525	—	—	—	—	1.525	1.410	—	—	—	—	1.410
12	1.604	—	—	—	—	1.604	1.431	—	—	—	—	1.431
13	1.569	—	—	—	—	1.569	1.519	—	—	—	—	1.519
14	1.492	—	—	—	—	1.492	1.472	—	—	—	—	1.472
<b>10 - 14</b>	<b>7.680</b>	—	—	—	—	<b>7.680</b>	<b>7.352</b>	—	—	—	—	<b>7.352</b>
15	1.666	—	—	—	—	1.666	1.593	—	—	—	—	1.593
16	1.649	10	—	1	—	1.660	1.517	13	—	1	—	1.531
17	1.654	10	—	4	—	1.668	1.564	22	—	1	—	1.587
18	1.627	7	1	—	—	1.635	1.409	41	2	—	—	1.452
19	1.506	17	—	—	—	1.523	1.302	148	—	—	—	1.450
<b>15 - 19</b>	<b>8.102</b>	<b>44</b>	<b>1</b>	<b>5</b>	—	<b>8.152</b>	<b>7.385</b>	<b>224</b>	<b>2</b>	<b>2</b>	—	<b>7.613</b>
20	1.476	29	—	—	—	1.505	1.143	263	—	1	—	1.407
21	1.426	61	1	1	—	1.489	1.008	409	1	3	—	1.421
22	1.262	110	—	—	—	1.372	792	576	1	8	—	1.377
23	1.232	184	—	1	—	1.417	653	706	7	3	—	1.369
24	1.051	310	—	3	—	1.364	486	825	1	8	—	1.320
<b>20 - 24</b>	<b>6.447</b>	<b>694</b>	<b>1</b>	<b>5</b>	—	<b>7.147</b>	<b>4.082</b>	<b>2.779</b>	<b>10</b>	<b>23</b>	—	<b>6.894</b>
25	1.011	435	—	4	—	1.450	443	966	5	20	—	1.434
26	809	585	—	3	1	1.398	330	1.099	3	19	—	1.451
27	599	713	1	7	2	1.322	260	1.082	3	25	3	1.373
28	506	828	2	9	—	1.345	225	1.124	3	17	1	1.370
29	441	976	1	15	—	1.433	178	1.176	7	23	1	1.385
<b>25 - 29</b>	<b>3.366</b>	<b>3.537</b>	<b>4</b>	<b>38</b>	<b>3</b>	<b>6.948</b>	<b>1.436</b>	<b>5.447</b>	<b>21</b>	<b>104</b>	<b>5</b>	<b>7.013</b>
30	336	1.074	1	12	—	1.423	152	1.218	5	20	—	1.395
31	315	1.111	2	24	1	1.453	142	1.340	12	23	2	1.519
32	274	1.282	1	20	1	1.578	138	1.401	14	15	1	1.569
33	263	1.438	1	21	4	1.727	141	1.487	13	20	4	1.665
34	207	1.391	3	14	2	1.617	121	1.455	13	13	4	1.606
<b>30 - 34</b>	<b>1.395</b>	<b>6.296</b>	<b>8</b>	<b>91</b>	<b>8</b>	<b>7.798</b>	<b>694</b>	<b>6.901</b>	<b>57</b>	<b>91</b>	<b>11</b>	<b>7.754</b>
35	199	1.341	3	20	3	1.566	114	1.476	15	32	3	1.640
36	177	1.019	1	18	2	1.217	85	1.161	17	22	5	1.290
37	159	1.186	2	13	1	1.361	99	1.334	13	19	3	1.468
38	146	1.209	1	23	1	1.380	101	1.310	18	16	6	1.451
39	151	1.254	2	13	5	1.425	110	1.354	21	17	6	1.508
<b>35 - 39</b>	<b>832</b>	<b>6.009</b>	<b>9</b>	<b>87</b>	<b>12</b>	<b>6.949</b>	<b>509</b>	<b>6.835</b>	<b>84</b>	<b>106</b>	<b>23</b>	<b>7.357</b>
40	154	1.394	3	16	2	1.569	86	1.338	32	13	6	1.475
41	165	1.522	8	23	—	1.718	88	1.455	40	17	4	1.604
42	172	1.344	9	18	5	1.548	88	1.456	39	11	6	1.600
43	155	1.488	11	22	4	1.680	90	1.499	68	21	11	1.689
44	113	1.272	11	19	6	1.421	88	1.409	48	21	3	1.569
<b>40 - 44</b>	<b>759</b>	<b>7.020</b>	<b>42</b>	<b>98</b>	<b>17</b>	<b>7.936</b>	<b>440</b>	<b>7.157</b>	<b>227</b>	<b>83</b>	<b>30</b>	<b>7.937</b>



## segue TAV. 1 — Popolazione residente per singolo anno di età, sesso e stato civile

ETÀ (anni)	MASCHI						FEMMINE					
	CELIBI	CONIUGATI	VEDOVI	SEPARATI LEGALMENTE	DIVORZIATI	TOTALE	NUBILI	CONIUGATE	VEDOVE	SEPARATE LEGALMENTE	DIVORZIATE	TOTALE
45	133	1.245	11	18	7	1.414	73	1.297	53	6	5	1.434
46	131	1.345	14	11	7	1.508	114	1.384	73	10	5	1.586
47	143	1.305	17	10	6	1.481	98	1.322	68	7	10	1.505
48	136	1.327	12	13	3	1.491	76	1.345	77	16	5	1.519
49	137	1.349	7	10	3	1.506	88	1.299	95	13	6	1.501
<b>45 - 49</b>	<b>680</b>	<b>6.571</b>	<b>61</b>	<b>62</b>	<b>26</b>	<b>7.400</b>	<b>449</b>	<b>6.647</b>	<b>366</b>	<b>52</b>	<b>31</b>	<b>7.545</b>
50	148	1.368	13	5	4	1.538	95	1.411	115	11	5	1.637
51	144	1.444	38	14	8	1.648	104	1.507	135	15	10	1.771
52	120	1.369	19	10	1	1.519	104	1.370	149	9	9	1.641
53	111	1.435	18	10	5	1.579	102	1.463	153	19	8	1.745
54	137	1.453	39	21	8	1.658	119	1.417	176	14	5	1.731
<b>50 - 54</b>	<b>660</b>	<b>7.069</b>	<b>127</b>	<b>60</b>	<b>26</b>	<b>7.942</b>	<b>524</b>	<b>7.168</b>	<b>728</b>	<b>68</b>	<b>37</b>	<b>8.525</b>
55	111	1.521	35	17	4	1.688	100	1.405	197	12	6	1.720
56	103	1.505	34	10	7	1.659	101	1.371	220	7	8	1.707
57	88	1.496	31	7	6	1.628	106	1.397	227	9	8	1.747
58	99	1.444	36	12	3	1.594	100	1.418	299	9	8	1.834
59	94	1.510	51	9	2	1.666	138	1.428	331	6	9	1.912
<b>55 - 59</b>	<b>495</b>	<b>7.476</b>	<b>187</b>	<b>55</b>	<b>22</b>	<b>8.235</b>	<b>545</b>	<b>7.019</b>	<b>1.274</b>	<b>43</b>	<b>39</b>	<b>8.920</b>
60	83	1.353	49	9	5	1.499	119	1.281	346	13	10	1.769
61	90	1.502	57	5	5	1.659	101	1.294	374	13	6	1.788
62	41	850	45	5	1	942	69	696	249	3	5	1.022
63	45	738	33	2	1	819	58	611	249	2	2	922
64	55	762	36	5	4	862	63	648	280	2	13	1.006
<b>60 - 64</b>	<b>314</b>	<b>5.205</b>	<b>220</b>	<b>26</b>	<b>16</b>	<b>5.781</b>	<b>410</b>	<b>4.530</b>	<b>1.498</b>	<b>33</b>	<b>36</b>	<b>6.507</b>
65	49	1.010	68	7	4	1.138	86	798	376	5	2	1.267
66	71	1.255	77	9	7	1.419	95	900	496	5	2	1.498
67	60	1.159	92	7	2	1.320	95	819	483	9	4	1.410
68	53	1.128	95	4	3	1.283	107	792	501	2	5	1.407
69	54	985	109	5	4	1.157	93	713	504	3	1	1.314
<b>65 - 69</b>	<b>287</b>	<b>5.537</b>	<b>441</b>	<b>32</b>	<b>20</b>	<b>6.317</b>	<b>476</b>	<b>4.022</b>	<b>2.360</b>	<b>24</b>	<b>14</b>	<b>6.896</b>
70	52	961	130	6	2	1.151	76	718	563	4	3	1.364
71	49	927	107	3	—	1.086	79	605	522	2	1	1.209
72	34	771	126	7	1	939	77	506	526	2	1	1.112
73	30	672	117	3	1	823	63	431	552	2	4	1.052
74	43	637	97	2	1	780	82	346	523	3	2	956
<b>70 - 74</b>	<b>208</b>	<b>3.968</b>	<b>577</b>	<b>21</b>	<b>5</b>	<b>4.779</b>	<b>377</b>	<b>2.606</b>	<b>2.686</b>	<b>13</b>	<b>11</b>	<b>5.693</b>
75	39	512	132	—	1	684	41	323	530	3	1	898
76	33	448	130	1	—	612	64	289	496	2	—	851
77	22	369	115	—	1	507	43	216	472	—	1	732
78	12	327	131	2	—	472	41	149	430	1	1	622
79	18	307	121	2	—	448	37	155	445	2	—	639
<b>75 - 79</b>	<b>124</b>	<b>1.963</b>	<b>629</b>	<b>5</b>	<b>2</b>	<b>2.723</b>	<b>226</b>	<b>1.132</b>	<b>2.373</b>	<b>8</b>	<b>3</b>	<b>3.742</b>
<b>80 - 84</b>	<b>65</b>	<b>855</b>	<b>526</b>	<b>7</b>	<b>—</b>	<b>1.453</b>	<b>178</b>	<b>399</b>	<b>1.908</b>	<b>2</b>	<b>2</b>	<b>2.489</b>
<b>85 - 89</b>	<b>15</b>	<b>235</b>	<b>278</b>	<b>—</b>	<b>2</b>	<b>530</b>	<b>70</b>	<b>109</b>	<b>929</b>	<b>—</b>	<b>—</b>	<b>1.108</b>
<b>90 - 94</b>	<b>6</b>	<b>42</b>	<b>110</b>	<b>1</b>	<b>—</b>	<b>159</b>	<b>23</b>	<b>14</b>	<b>301</b>	<b>—</b>	<b>—</b>	<b>338</b>
<b>95 - 99</b>	<b>1</b>	<b>6</b>	<b>13</b>	<b>—</b>	<b>—</b>	<b>20</b>	<b>4</b>	<b>1</b>	<b>58</b>	<b>—</b>	<b>—</b>	<b>63</b>
<b>100 E PIU'</b>	<b>—</b>	<b>—</b>	<b>1</b>	<b>—</b>	<b>—</b>	<b>1</b>	<b>2</b>	<b>—</b>	<b>3</b>	<b>—</b>	<b>—</b>	<b>5</b>
<b>TOTALE</b>	<b>44.139</b>	<b>62.527</b>	<b>3.235</b>	<b>593</b>	<b>159</b>	<b>110.653</b>	<b>37.342</b>	<b>62.790</b>	<b>14.885</b>	<b>652</b>	<b>242</b>	<b>115.911</b>

**TAV. 2 - Popolazione presente per singolo anno di età, sesso e stato civile**

ETÀ (anni)	MASCHI						FEMMINE					
	CELIBI	CONIUGATI	VEDOVI	SEPARATI LEGALMENTE	DIVORZIATI	TOTALE	NUBILI	CONIUGATE	VEDOVE	SEPARATE LEGALMENTE	DIVORZIATE	TOTALE
0	980	—	—	—	—	980	921	—	—	—	—	921
1	1.018	—	—	—	—	1.018	965	—	—	—	—	965
2	1.114	—	—	—	—	1.114	1.070	—	—	—	—	1.070
3	1.149	—	—	—	—	1.149	1.129	—	—	—	—	1.129
4	1.298	—	—	—	—	1.298	1.172	—	—	—	—	1.172
<b>meno di 5</b>	<b>5.559</b>	—	—	—	—	<b>5.559</b>	<b>5.257</b>	—	—	—	—	<b>5.257</b>
5	1.363	—	—	—	—	1.363	1.217	—	—	—	—	1.217
6	1.356	—	—	—	—	1.356	1.364	—	—	—	—	1.364
7	1.413	—	—	—	—	1.413	1.411	—	—	—	—	1.411
8	1.434	—	—	—	—	1.434	1.414	—	—	—	—	1.414
9	1.530	—	—	—	—	1.530	1.471	—	—	—	—	1.471
<b>5 - 9</b>	<b>7.096</b>	—	—	—	—	<b>7.096</b>	<b>6.877</b>	—	—	—	—	<b>6.877</b>
10	1.490	—	—	—	—	1.490	1.517	—	—	—	—	1.517
11	1.520	—	—	—	—	1.520	1.405	—	—	—	—	1.405
12	1.606	—	—	—	—	1.606	1.429	—	—	—	—	1.429
13	1.568	—	—	—	—	1.568	1.519	—	—	—	—	1.519
14	1.487	—	—	—	—	1.487	1.470	—	—	—	—	1.470
<b>10 - 14</b>	<b>7.671</b>	—	—	—	—	<b>7.671</b>	<b>7.340</b>	—	—	—	—	<b>7.340</b>
15	1.647	—	—	—	—	1.647	1.594	—	—	—	—	1.594
16	1.645	10	—	1	—	1.656	1.517	12	—	1	—	1.530
17	1.639	10	—	4	—	1.653	1.554	22	1	1	—	1.578
18	1.673	10	1	—	—	1.684	1.400	46	2	—	—	1.448
19	1.397	17	—	—	—	1.414	1.299	152	—	—	—	1.451
<b>15 - 19</b>	<b>8.001</b>	<b>47</b>	<b>1</b>	<b>5</b>	—	<b>8.054</b>	<b>7.364</b>	<b>232</b>	<b>3</b>	<b>2</b>	—	<b>7.601</b>
20	1.404	33	—	—	—	1.437	1.140	259	—	1	—	1.400
21	1.395	63	1	1	—	1.460	977	398	1	3	—	1.379
22	1.252	114	—	—	—	1.366	777	582	1	8	—	1.368
23	1.206	192	—	1	—	1.399	640	697	7	3	—	1.347
24	1.046	310	—	3	—	1.359	494	828	1	9	—	1.332
<b>20 - 24</b>	<b>6.303</b>	<b>712</b>	<b>1</b>	<b>5</b>	—	<b>7.021</b>	<b>4.028</b>	<b>2.764</b>	<b>10</b>	<b>24</b>	—	<b>6.826</b>
25	1.020	430	—	5	1	1.456	426	959	5	22	—	1.412
26	802	580	—	3	2	1.387	325	1.103	3	18	—	1.449
27	588	716	1	8	2	1.315	263	1.085	4	24	3	1.379
28	500	828	2	9	—	1.339	219	1.131	3	17	1	1.371
29	440	958	1	15	—	1.414	175	1.172	7	23	1	1.378
<b>25 - 29</b>	<b>3.350</b>	<b>3.512</b>	<b>4</b>	<b>40</b>	<b>5</b>	<b>6.911</b>	<b>1.408</b>	<b>5.450</b>	<b>22</b>	<b>104</b>	<b>5</b>	<b>6.989</b>
30	334	1.064	1	15	—	1.414	151	1.211	6	20	1	1.389
31	313	1.097	2	20	1	1.433	139	1.333	13	20	2	1.507
32	270	1.264	1	21	1	1.557	136	1.399	16	15	1	1.567
33	254	1.422	1	25	4	1.706	139	1.485	15	18	4	1.661
34	209	1.384	3	13	—	1.609	125	1.461	13	13	5	1.617
<b>30 - 34</b>	<b>1.380</b>	<b>6.231</b>	<b>8</b>	<b>94</b>	<b>6</b>	<b>7.719</b>	<b>690</b>	<b>6.889</b>	<b>63</b>	<b>86</b>	<b>13</b>	<b>7.741</b>
35	199	1.330	3	20	4	1.556	112	1.470	15	30	3	1.630
36	175	1.010	2	17	2	1.206	86	1.160	17	22	5	1.290
37	162	1.177	1	15	1	1.356	101	1.331	13	19	3	1.467
38	145	1.197	1	22	1	1.366	100	1.314	18	16	6	1.454
39	148	1.243	2	13	5	1.411	109	1.350	21	16	6	1.502
<b>35 - 39</b>	<b>829</b>	<b>5.957</b>	<b>9</b>	<b>87</b>	<b>13</b>	<b>6.895</b>	<b>508</b>	<b>6.625</b>	<b>84</b>	<b>103</b>	<b>23</b>	<b>7.343</b>
40	151	1.393	3	15	1	1.563	86	1.337	31	13	6	1.473
41	167	1.526	8	24	—	1.725	87	1.455	42	16	4	1.604
42	178	1.341	10	19	5	1.553	88	1.452	40	11	6	1.597
43	154	1.481	10	21	4	1.670	89	1.498	67	21	11	1.686
44	114	1.259	10	19	6	1.408	87	1.409	48	22	3	1.569
<b>40 - 44</b>	<b>764</b>	<b>7.000</b>	<b>41</b>	<b>98</b>	<b>16</b>	<b>7.919</b>	<b>437</b>	<b>7.151</b>	<b>228</b>	<b>83</b>	<b>30</b>	<b>7.929</b>

## segue TAV. 2 — Popolazione presente per singolo anno di età, sesso e stato civile

ETÀ (anni)	MASCHI						FEMMINE					
	CELIBI	CONIUGATI	VEDOVI	SEPARATI LEGALMENTE	DIVORZIATI	TOTALE	NUBILI	CONIUGATE	VEDOVE	SEPARATE LEGALMENTE	DIVORZIATE	TOTALE
45	134	1.237	10	15	7	1.403	74	1.295	52	5	5	1.431
46	131	1.335	14	12	6	1.498	115	1.391	73	10	4	1.593
47	143	1.299	16	11	6	1.475	98	1.328	68	7	11	1.512
48	139	1.319	11	12	3	1.484	76	1.356	75	16	5	1.528
49	133	1.346	7	10	4	1.500	88	1.295	95	13	6	1.497
<b>45 - 49</b>	<b>680</b>	<b>6.536</b>	<b>58</b>	<b>60</b>	<b>26</b>	<b>7.360</b>	<b>451</b>	<b>6.665</b>	<b>363</b>	<b>51</b>	<b>31</b>	<b>7.561</b>
50	153	1.377	13	5	4	1.552	94	1.408	115	10	4	1.631
51	143	1.438	37	13	8	1.639	104	1.515	134	14	9	1.776
52	123	1.355	17	13	1	1.509	101	1.369	152	9	9	1.640
53	111	1.438	18	12	5	1.584	106	1.463	152	18	8	1.747
54	140	1.448	39	20	7	1.654	122	1.426	178	14	5	1.745
<b>50 - 54</b>	<b>670</b>	<b>7.056</b>	<b>124</b>	<b>63</b>	<b>25</b>	<b>7.938</b>	<b>527</b>	<b>7.181</b>	<b>731</b>	<b>65</b>	<b>35</b>	<b>8.539</b>
55	109	1.525	36	17	4	1.691	106	1.398	200	12	7	1.723
56	103	1.493	33	13	8	1.650	101	1.369	215	7	8	1.700
57	90	1.497	33	7	6	1.633	108	1.396	229	9	8	1.750
58	99	1.436	36	13	3	1.587	99	1.425	293	8	9	1.834
59	94	1.516	52	9	2	1.673	138	1.433	333	6	9	1.919
<b>55 - 59</b>	<b>495</b>	<b>7.467</b>	<b>190</b>	<b>59</b>	<b>23</b>	<b>8.234</b>	<b>552</b>	<b>7.021</b>	<b>1.270</b>	<b>42</b>	<b>41</b>	<b>8.926</b>
60	83	1.341	51	8	5	1.488	119	1.278	346	13	10	1.766
61	89	1.505	58	4	5	1.661	102	1.286	374	13	6	1.781
62	42	852	46	5	1	946	70	701	247	3	5	1.026
63	45	746	34	2	1	828	59	614	256	2	3	934
64	58	770	35	4	2	869	64	648	281	2	13	1.008
<b>60 - 64</b>	<b>317</b>	<b>5.214</b>	<b>224</b>	<b>23</b>	<b>14</b>	<b>5.792</b>	<b>414</b>	<b>4.527</b>	<b>1.504</b>	<b>33</b>	<b>37</b>	<b>6.515</b>
65	51	1.014	68	7	4	1.144	84	795	373	5	2	1.259
66	73	1.259	76	9	9	1.426	94	916	505	5	2	1.522
67	64	1.165	92	7	2	1.330	97	825	482	9	4	1.417
68	58	1.135	97	3	4	1.297	109	792	504	3	5	1.413
69	60	1.008	113	5	4	1.190	92	716	508	3	1	1.320
<b>65 - 69</b>	<b>306</b>	<b>5.581</b>	<b>446</b>	<b>31</b>	<b>23</b>	<b>6.387</b>	<b>476</b>	<b>4.044</b>	<b>2.372</b>	<b>25</b>	<b>14</b>	<b>6.931</b>
70	53	976	126	6	2	1.163	76	719	568	4	2	1.369
71	53	928	111	4	—	1.096	80	603	537	2	1	1.223
72	35	775	129	7	1	947	78	515	530	2	1	1.126
73	32	683	114	4	1	834	63	433	548	2	4	1.050
74	44	639	100	2	1	786	84	353	530	4	2	973
<b>70 - 74</b>	<b>217</b>	<b>4.001</b>	<b>580</b>	<b>23</b>	<b>5</b>	<b>4.826</b>	<b>381</b>	<b>2.623</b>	<b>2.713</b>	<b>14</b>	<b>10</b>	<b>5.741</b>
75	41	514	135	—	1	691	42	327	536	3	1	909
76	33	456	127	2	—	618	68	288	510	2	—	868
77	21	378	115	—	1	515	47	216	476	—	1	740
78	12	331	136	2	—	481	42	154	436	1	1	634
79	18	313	122	2	—	455	40	155	458	2	—	655
<b>75 - 79</b>	<b>125</b>	<b>1.992</b>	<b>635</b>	<b>6</b>	<b>2</b>	<b>2.760</b>	<b>239</b>	<b>1.140</b>	<b>2.416</b>	<b>8</b>	<b>3</b>	<b>3.806</b>
<b>80 - 84</b>	<b>66</b>	<b>879</b>	<b>533</b>	<b>7</b>	<b>—</b>	<b>1.485</b>	<b>184</b>	<b>407</b>	<b>1.950</b>	<b>2</b>	<b>3</b>	<b>2.546</b>
<b>85 - 89</b>	<b>15</b>	<b>244</b>	<b>285</b>	<b>—</b>	<b>2</b>	<b>546</b>	<b>69</b>	<b>109</b>	<b>950</b>	<b>—</b>	<b>—</b>	<b>1.128</b>
<b>90 - 94</b>	<b>6</b>	<b>43</b>	<b>111</b>	<b>1</b>	<b>—</b>	<b>161</b>	<b>22</b>	<b>13</b>	<b>313</b>	<b>—</b>	<b>—</b>	<b>348</b>
<b>95 - 99</b>	<b>1</b>	<b>6</b>	<b>13</b>	<b>—</b>	<b>—</b>	<b>20</b>	<b>4</b>	<b>1</b>	<b>60</b>	<b>—</b>	<b>—</b>	<b>65</b>
<b>100 E PIU'</b>	<b>—</b>	<b>—</b>	<b>1</b>	<b>—</b>	<b>—</b>	<b>1</b>	<b>2</b>	<b>—</b>	<b>3</b>	<b>—</b>	<b>—</b>	<b>5</b>
<b>TOTALE</b>	<b>43.851</b>	<b>62.478</b>	<b>3.264</b>	<b>602</b>	<b>160</b>	<b>110.355</b>	<b>37.230</b>	<b>62.842</b>	<b>15.055</b>	<b>642</b>	<b>245</b>	<b>116.014</b>

TAV. 3 - Popolazione residente per sesso, classe di età e luogo di nascita

LUOGO DI NASCITA	Meno di 6 anni	6-13	14-18	19-24	25-44	45-64	65 e più	TOTALE
<b>A — TOTALE</b>								
Nello stesso Comune di residenza	8.846	15.601	11.103	11.424	33.663	31.578	19.162	131.377
In altro Comune della stessa Provincia	3.053	4.540	2.447	2.641	11.199	11.101	6.398	41.379
In altra Provincia della stessa Regione	676	1.001	566	848	5.058	6.856	4.110	19.115
Perugia	676	1.001	566	848	5.058	6.856	4.110	19.115
<b>In altre Regioni</b>	<b>800</b>	<b>2.066</b>	<b>1.390</b>	<b>1.798</b>	<b>9.245</b>	<b>10.915</b>	<b>6.269</b>	<b>32.483</b>
Piemonte	32	98	53	42	99	101	84	509
Valle d'Aosta	1	2	7	—	7	3	4	24
Lombardia	54	151	99	85	209	246	162	1.006
Trentino-Alto Adige	1	5	15	9	56	35	18	139
Bolzano-Bozen	—	4	7	7	33	9	—	60
Trento	1	1	8	2	23	26	18	79
Veneto	15	30	29	19	178	374	225	870
Friuli-Venezia Giulia	4	16	21	14	71	102	101	329
Liguria	7	42	27	18	69	105	74	342
Emilia-Romagna	17	59	34	53	182	297	285	927
Toscana	83	163	81	109	476	634	462	2.008
Marche	26	81	68	100	853	1.738	1.065	3.931
Lazio	438	1.020	663	861	4.131	4.110	2.316	13.539
Abruzzi	20	82	60	98	678	902	440	2.280
Molise	3	3	3	4	60	95	67	235
Campania	40	105	71	105	669	629	279	1.898
Puglia	16	59	45	65	376	353	176	1.090
Basilicata	3	11	9	10	69	68	40	210
Calabria	11	40	33	70	386	410	189	1.139
Sicilia	21	54	37	84	422	516	218	1.352
Sardegna	8	45	35	52	254	197	64	655
<b>ITALIA</b>	<b>13.375</b>	<b>23.208</b>	<b>15.506</b>	<b>16.711</b>	<b>59.165</b>	<b>60.450</b>	<b>35.939</b>	<b>224.354</b>
<b>ESTERO</b>	<b>63</b>	<b>285</b>	<b>250</b>	<b>303</b>	<b>527</b>	<b>405</b>	<b>377</b>	<b>2.210</b>
<b>TOTALE</b>	<b>13.438</b>	<b>23.493</b>	<b>15.756</b>	<b>17.014</b>	<b>59.692</b>	<b>60.855</b>	<b>36.316</b>	<b>226.564</b>

**B — MASCHI**

Nello stesso Comune di residenza	4.576	7.884	5.756	6.031	17.975	16.033	8.747	67.002
In altro Comune della stessa Provincia	1.565	2.326	1.258	1.269	5.160	4.989	2.721	19.288
In altra Provincia della stessa Regione	358	509	260	407	2.306	3.164	1.748	8.752
Perugia	358	509	260	407	2.306	3.164	1.748	8.752
<b>In altre Regioni</b>	<b>412</b>	<b>1.065</b>	<b>722</b>	<b>800</b>	<b>3.994</b>	<b>5.013</b>	<b>2.625</b>	<b>14.631</b>
Piemonte	16	55	22	17	40	41	21	212
Valle d'Aosta	—	1	5	—	3	2	1	12
Lombardia	29	82	47	33	91	109	52	443
Trentino-Alto Adige	1	2	10	3	21	13	4	54
Bolzano-Bozen	—	1	3	2	13	3	—	22
Trento	1	1	7	1	8	10	4	32
Veneto	8	16	19	8	71	166	84	372
Friuli-Venezia Giulia	2	6	9	6	23	44	27	117
Liguria	3	27	15	10	30	36	25	146
Emilia-Romagna	13	30	15	31	65	130	107	391
Toscana	49	82	44	47	204	269	186	881
Marche	12	39	28	38	379	789	457	1.742
Lazio	222	534	360	379	1.797	1.874	968	6.134
Abruzzi	11	43	29	51	299	420	193	1.046
Molise	1	—	—	2	23	46	22	94
Campania	22	51	36	48	298	306	138	899
Puglia	8	28	25	27	158	186	94	526
Basilicata	—	6	6	4	19	36	20	91
Calabria	4	17	16	31	175	211	85	539
Sicilia	9	25	15	48	188	272	108	665
Sardegna	2	21	21	17	110	63	33	267
<b>ITALIA</b>	<b>6.911</b>	<b>11.784</b>	<b>7.996</b>	<b>8.507</b>	<b>29.435</b>	<b>29.199</b>	<b>15.841</b>	<b>109.673</b>
<b>ESTERO</b>	<b>35</b>	<b>161</b>	<b>125</b>	<b>163</b>	<b>196</b>	<b>159</b>	<b>141</b>	<b>980</b>
<b>TOTALE</b>	<b>6.946</b>	<b>11.945</b>	<b>8.121</b>	<b>8.670</b>	<b>29.631</b>	<b>29.358</b>	<b>15.982</b>	<b>110.653</b>

**TAV. 4 - Popolazione residente in età da 6 anni in poi per grado di istruzione, sesso, classe di età, condizione professionale o non professionale**

CLASSI DI ETÀ (anni) — CONDIZIONE	GRADO DI ISTRUZIONE											
	LAUREATI		DIPLOMATI		FORNITI DI LICENZA DI SCUOLA MEDIA INFERIORE		FORNITI DI LICENZA DI SCUOLA ELEMENTARE		ALFABETI PRIVI DI TITOLO DI STUDIO		ANALFABETI	
	MF	M	MF	M	MF	M	MF	M <sub>a</sub>	MF	M	MF	M
<b>TOTALE</b>	<b>5.717</b>	<b>3.264</b>	<b>27.537</b>	<b>14.646</b>	<b>47.885</b>	<b>26.986</b>	<b>83.404</b>	<b>39.758</b>	<b>42.455</b>	<b>17.267</b>	<b>6.128</b>	<b>1.786</b>
6 - 10	—	—	—	—	—	—	796	400	13.601	6.826	38	21
11 - 14	—	—	—	—	2.883	1.335	8.855	4.683	270	162	14	10
15 - 19	—	—	1.891	785	13.000	6.840	797	477	49	29	28	21
20 - 24	86	22	7.091	3.547	5.786	3.162	984	379	60	21	34	16
25 - 44	3.883	1.991	13.787	7.712	17.253	10.177	22.588	9.163	1.889	451	292	137
45 - 54	808	544	2.250	1.172	4.201	2.664	18.077	9.175	5.497	1.567	579	220
55 - 64	606	427	1.501	887	2.721	1.701	16.438	8.272	7.358	2.466	819	263
65 e più	334	280	1.017	543	2.041	1.107	14.869	7.209	13.731	5.745	4.324	1.098
<b>CONDIZIONE PROFESSIONALE</b>	<b>4.710</b>	<b>2.775</b>	<b>16.550</b>	<b>10.259</b>	<b>23.314</b>	<b>17.009</b>	<b>27.709</b>	<b>21.707</b>	<b>4.066</b>	<b>2.887</b>	<b>286</b>	<b>230</b>
<i>-di cui disoccupati</i>	127	23	636	210	1.134	570	839	611	159	109	20	16
Imprenditori, liberi professionisti	627	577	678	593	438	370	469	366	17	8	—	—
Lavoratori in proprio	108	74	1.064	755	2.977	2.193	7.280	5.382	1.289	906	84	70
Coadiuvanti	36	19	336	168	639	300	906	238	177	38	7	4
Dirigenti e impiegati	3.861	2.051	10.456	5.431	4.318	2.647	1.011	777	10	8	—	—
Lavoratori dipendenti	78	54	4.016	3.312	14.942	11.499	18.043	14.944	2.573	1.927	195	156
<b>Agricoltura</b>	<b>55</b>	<b>49</b>	<b>339</b>	<b>277</b>	<b>758</b>	<b>635</b>	<b>3.751</b>	<b>3.242</b>	<b>1.500</b>	<b>1.155</b>	<b>160</b>	<b>136</b>
Imprenditori, liberi professionisti	16	14	38	33	25	18	29	23	2	—	—	—
Lavoratori in proprio	21	18	122	96	361	310	2.083	1.824	808	633	72	64
Coadiuvanti	2	2	29	24	69	46	140	38	83	14	6	3
Dirigenti e impiegati	12	12	90	74	31	22	28	26	—	—	—	—
Lavoratori dipendenti	4	3	60	50	272	239	1.471	1.331	607	508	82	69
<b>Industrie</b>	<b>560</b>	<b>523</b>	<b>5.946</b>	<b>5.096</b>	<b>11.430</b>	<b>9.622</b>	<b>13.040</b>	<b>11.824</b>	<b>1.393</b>	<b>1.285</b>	<b>89</b>	<b>83</b>
Imprenditori, liberi professionisti	23	22	119	114	103	101	152	148	—	—	—	—
Lavoratori in proprio	7	5	208	180	757	636	1.616	1.342	94	90	4	3
Coadiuvanti	5	4	44	32	77	54	75	32	6	2	—	—
Dirigenti e impiegati	491	462	2.909	2.265	1.220	868	314	271	1	1	—	—
Lavoratori dipendenti	34	30	2.666	2.505	9.273	7.963	10.883	10.031	1.292	1.192	85	80
<b>Altre attività</b>	<b>4.095</b>	<b>2.203</b>	<b>10.265</b>	<b>4.886</b>	<b>11.126</b>	<b>6.752</b>	<b>10.918</b>	<b>6.641</b>	<b>1.173</b>	<b>447</b>	<b>37</b>	<b>11</b>
Imprenditori, liberi professionisti	588	541	521	446	310	251	288	195	15	8	—	—
Lavoratori in proprio	80	51	734	479	1.859	1.247	3.581	2.216	387	183	8	3
Coadiuvanti	29	13	263	112	493	200	691	168	88	22	1	1
Dirigenti e impiegati	3.358	1.577	7.457	3.092	3.067	1.757	669	480	9	7	—	—
Lavoratori dipendenti	40	21	1.290	757	5.397	3.297	5.689	3.582	674	227	28	7
<b>CONDIZIONE NON PROFESSIONALE</b>	<b>1.007</b>	<b>489</b>	<b>10.987</b>	<b>4.387</b>	<b>24.571</b>	<b>9.977</b>	<b>55.695</b>	<b>18.051</b>	<b>38.389</b>	<b>14.380</b>	<b>5.842</b>	<b>1.556</b>
In cerca di prima occupazione	409	147	3.048	1.089	3.228	1.460	586	307	30	16	1	1
Scolari e studenti	32	12	3.473	1.873	10.874	5.704	9.844	5.220	13.913	7.011	—	—
Casalinghe	133	—	2.459	—	6.990	—	28.285	—	11.900	—	2.215	—
Ritirati dal lavoro	323	231	1.350	837	2.564	2.047	15.736	11.932	11.521	6.986	2.830	1.244
Altri	110	99	657	588	915	766	1.244	592	1.025	367	796	311

TAV. 5 - Popolazione residente attiva e non attiva per sesso e classe di età, attiva per

RAMI DI ATTIVITÀ ECONOMICA	CLASSI DI											
	Meno di 14		14 - 19		20 - 24		25 - 29		30 - 34		35 - 39	
	MF	M	MF	M	MF	M	MF	M	MF	M	MF	M
<b>CONDIZIONE PROFESSIONALE</b>	—	—	<b>2.735</b>	<b>1.440</b>	<b>6.899</b>	<b>4.162</b>	<b>9.287</b>	<b>6.056</b>	<b>10.946</b>	<b>7.586</b>	<b>9.569</b>	<b>6.783</b>
- di cui disoccupati	—	—	235	108	767	357	583	237	371	141	194	94
Imprenditori, liberi professionisti	—	—	2	1	72	52	272	222	304	265	265	233
Lavoratori in proprio	—	—	52	30	532	340	988	655	1.296	880	1.449	992
Coadiuvanti	—	—	82	53	246	141	230	113	236	94	247	61
Dirigenti e impiegati	—	—	188	37	1.469	464	2.937	1.251	3.908	2.073	3.047	1.712
Lavoratori dipendenti	—	—	2.411	1.319	4.580	3.165	4.860	3.815	5.202	4.274	4.561	3.785
<b>Agricoltura</b>	—	—	<b>96</b>	<b>71</b>	<b>222</b>	<b>186</b>	<b>314</b>	<b>255</b>	<b>393</b>	<b>311</b>	<b>473</b>	<b>367</b>
Imprenditori, liberi professionisti	—	—	—	—	3	3	2	2	9	6	11	8
Lavoratori in proprio	—	—	22	18	67	58	119	92	171	136	233	180
Coadiuvanti	—	—	28	22	31	24	25	20	25	12	23	10
Dirigenti e impiegati	—	—	1	—	15	8	38	27	15	14	13	12
Lavoratori dipendenti	—	—	45	31	106	93	130	114	173	143	193	157
<b>Energia, gas e acqua</b>	—	—	<b>20</b>	<b>19</b>	<b>112</b>	<b>104</b>	<b>155</b>	<b>144</b>	<b>201</b>	<b>192</b>	<b>194</b>	<b>184</b>
Imprenditori, liberi professionisti	—	—	—	—	—	—	—	—	—	—	—	—
Lavoratori in proprio	—	—	—	—	—	—	—	—	—	—	—	—
Coadiuvanti	—	—	—	—	—	—	—	—	—	—	—	—
Dirigenti e impiegati	—	—	1	—	16	8	30	20	66	57	75	65
Lavoratori dipendenti	—	—	19	19	96	96	125	124	135	135	119	119
<b>Ind. estratt., trasf. min., chim.</b>	—	—	<b>80</b>	<b>58</b>	<b>637</b>	<b>540</b>	<b>1.485</b>	<b>1.363</b>	<b>2.179</b>	<b>2.070</b>	<b>1.964</b>	<b>1.864</b>
Imprenditori, liberi professionisti	—	—	—	—	—	—	2	2	3	3	2	2
Lavoratori in proprio	—	—	1	1	9	7	15	10	13	13	14	12
Coadiuvanti	—	—	1	1	4	2	3	2	1	1	4	2
Dirigenti e impiegati	—	—	7	2	66	29	226	146	507	426	503	426
Lavoratori dipendenti	—	—	71	54	558	502	1.239	1.203	1.655	1.627	1.441	1.422
<b>Ind. lavoraz. metalli, mecc. prec.</b>	—	—	<b>293</b>	<b>272</b>	<b>797</b>	<b>711</b>	<b>959</b>	<b>868</b>	<b>865</b>	<b>794</b>	<b>715</b>	<b>665</b>
Imprenditori, liberi professionisti	—	—	—	—	—	—	2	2	5	5	10	8
Lavoratori in proprio	—	—	—	—	27	25	59	57	58	56	64	64
Coadiuvanti	—	—	3	2	11	11	5	3	1	1	1	1
Dirigenti e impiegati	—	—	14	3	64	22	156	91	171	127	121	90
Lavoratori dipendenti	—	—	276	267	695	653	737	715	630	605	519	502
<b>Ind. alim., tess., pelli, legno</b>	—	—	<b>732</b>	<b>187</b>	<b>898</b>	<b>329</b>	<b>850</b>	<b>408</b>	<b>787</b>	<b>434</b>	<b>615</b>	<b>359</b>
Imprenditori, liberi professionisti	—	—	—	—	—	—	3	3	2	2	3	3
Lavoratori in proprio	—	—	9	1	60	21	100	38	127	69	140	77
Coadiuvanti	—	—	6	4	10	7	17	11	14	3	13	3
Dirigenti e impiegati	—	—	9	2	78	22	129	60	110	71	93	54
Lavoratori dipendenti	—	—	708	180	750	279	601	296	534	289	366	222
<b>Ind. costr., install. impianti</b>	—	—	<b>313</b>	<b>305</b>	<b>806</b>	<b>740</b>	<b>680</b>	<b>622</b>	<b>708</b>	<b>675</b>	<b>670</b>	<b>646</b>
Imprenditori, liberi professionisti	—	—	1	1	10	8	20	20	33	33	28	27
Lavoratori in proprio	—	—	2	2	65	65	128	126	165	163	154	152
Coadiuvanti	—	—	8	8	24	23	5	5	6	5	4	2
Dirigenti e impiegati	—	—	9	4	93	41	118	69	94	71	66	48
Lavoratori dipendenti	—	—	293	290	614	603	409	402	410	403	418	417
<b>Commercio, pubbl. esercizi</b>	—	—	<b>796</b>	<b>437</b>	<b>1.672</b>	<b>856</b>	<b>1.569</b>	<b>825</b>	<b>1.541</b>	<b>865</b>	<b>1.459</b>	<b>822</b>
Imprenditori, liberi professionisti	—	—	—	—	35	23	76	60	80	61	95	75
Lavoratori in proprio	—	—	10	5	233	134	405	261	574	362	644	401
Coadiuvanti	—	—	34	15	153	64	165	65	180	68	190	38
Dirigenti e impiegati	—	—	35	8	275	98	325	115	287	134	210	121
Lavoratori dipendenti	—	—	717	409	976	537	598	324	420	240	320	187
<b>Trasporti e comunicazioni</b>	—	—	<b>23</b>	<b>17</b>	<b>277</b>	<b>217</b>	<b>471</b>	<b>376</b>	<b>754</b>	<b>615</b>	<b>675</b>	<b>561</b>
Imprenditori, liberi professionisti	—	—	—	—	—	—	1	1	2	2	1	1
Lavoratori in proprio	—	—	1	1	19	19	49	47	56	55	53	52
Coadiuvanti	—	—	—	—	8	7	6	6	4	3	1	1
Dirigenti e impiegati	—	—	4	—	67	27	154	78	274	156	238	146
Lavoratori dipendenti	—	—	18	16	183	164	261	244	418	399	382	361
<b>Credito, assic.; serv. imprese</b>	—	—	<b>56</b>	<b>7</b>	<b>337</b>	<b>100</b>	<b>513</b>	<b>301</b>	<b>447</b>	<b>327</b>	<b>322</b>	<b>272</b>
Imprenditori, liberi professionisti	—	—	1	—	15	11	89	70	97	89	81	79
Lavoratori in proprio	—	—	1	—	3	2	11	6	4	2	9	6
Coadiuvanti	—	—	2	1	3	1	1	1	3	1	3	1
Dirigenti e impiegati	—	—	48	2	298	71	390	203	326	219	208	170
Lavoratori dipendenti	—	—	4	4	18	15	22	21	17	16	21	16
<b>Pubblica amm.ne; servizi</b>	—	—	<b>326</b>	<b>67</b>	<b>1.141</b>	<b>379</b>	<b>2.291</b>	<b>894</b>	<b>3.071</b>	<b>1.303</b>	<b>2.482</b>	<b>1.043</b>
Imprenditori, liberi professionisti	—	—	—	—	9	7	77	62	73	64	34	30
Lavoratori in proprio	—	—	6	2	49	9	102	18	128	24	138	48
Coadiuvanti	—	—	—	—	2	2	3	—	2	—	8	3
Dirigenti e impiegati	—	—	60	16	497	138	1.371	442	2.058	798	1.520	580
Lavoratori dipendenti	—	—	260	49	584	223	738	372	810	417	782	382
<b>In cerca di prima occupazione</b>	—	—	<b>3.240</b>	<b>1.317</b>	<b>2.512</b>	<b>1.073</b>	<b>951</b>	<b>377</b>	<b>309</b>	<b>97</b>	<b>131</b>	<b>58</b>
<b>TOTALE POP. ATTIVA</b>	—	—	<b>5.975</b>	<b>2.757</b>	<b>9.411</b>	<b>5.235</b>	<b>10.238</b>	<b>6.433</b>	<b>11.255</b>	<b>7.683</b>	<b>9.700</b>	<b>6.841</b>
Scolari e studenti	23.801	12.088	11.678	6.203	2.363	1.306	583	356	52	35	14	4
Casalinghe	—	—	340	—	1.609	—	2.914	—	4.095	—	4.386	—
RITIRATI DAL LAVORO	—	—	4	4	15	3	18	4	32	10	69	33
Altri	13.130	6.803	732	680	643	603	208	155	118	70	137	71
<b>TOTALE POP. NON ATTIVA</b>	<b>36.931</b>	<b>18.891</b>	<b>12.754</b>	<b>6.887</b>	<b>4.630</b>	<b>1.912</b>	<b>3.723</b>	<b>515</b>	<b>4.297</b>	<b>115</b>	<b>4.606</b>	<b>108</b>

## ramo di attività economica e posizione nella professione; non attiva per condizione non professionale

ETÀ (anni)

40 - 44		45 - 49		50 - 54		55 - 59		60 - 64		65 - 69		70 e più	
MF	M	MF	M	MF	M	MF	M	MF	M	MF	M	MF	M
10.228	7.685	8.958	6.964	8.641	6.812	6.100	4.923	1.910	1.434	872	647	490	375
170	99	208	155	207	176	153	147	25	23	2	2	—	—
308	257	227	201	255	225	229	201	145	124	91	81	59	52
1.720	1.287	1.759	1.345	1.805	1.377	1.570	1.221	755	583	546	407	330	263
273	62	242	74	244	71	166	47	78	26	37	17	20	8
2.788	1.805	1.819	1.181	1.725	1.153	1.246	893	402	257	91	64	36	24
5.139	4.274	4.911	4.163	4.612	3.986	2.889	2.561	530	444	107	78	45	28
759	613	1.057	861	1.292	1.088	1.136	999	402	359	269	245	150	139
20	16	11	10	14	12	17	15	8	4	8	6	7	6
380	309	548	457	684	574	653	571	261	240	209	197	120	113
30	7	50	10	45	9	42	6	16	3	10	1	4	3
20	18	12	11	16	14	20	19	7	7	2	2	2	2
309	263	436	373	533	479	404	388	110	105	40	39	17	15
173	159	94	88	94	86	45	45	13	11	—	—	—	—
—	—	—	—	—	—	—	—	—	—	—	—	—	—
—	—	—	—	—	—	—	—	—	—	—	—	—	—
81	71	33	29	45	40	20	20	7	5	—	—	—	—
92	88	61	59	49	46	25	25	6	6	—	—	—	—
2.132	2.052	1.627	1.590	1.360	1.332	706	689	38	36	12	9	8	7
2	2	2	2	8	7	3	3	3	3	3	3	4	3
14	12	14	14	12	10	9	9	6	5	2	2	2	2
2	2	1	1	1	1	—	—	—	—	1	—	—	—
536	480	325	308	299	285	173	164	12	12	—	—	—	—
1.578	1.556	1.285	1.265	1.040	1.029	521	513	17	16	6	4	2	2
607	573	479	458	416	400	273	260	49	47	16	16	13	12
6	4	10	10	9	9	3	3	5	5	—	—	1	—
41	39	55	53	37	37	37	35	18	17	16	16	8	8
—	—	1	1	1	—	—	—	1	—	—	—	—	—
92	82	36	31	44	40	39	33	8	8	—	—	2	2
468	448	377	363	325	314	194	189	17	17	—	—	2	2
663	447	547	403	429	332	275	221	76	62	29	22	14	11
3	3	2	2	2	2	7	7	—	—	2	2	2	2
168	105	132	95	108	82	89	65	37	31	17	12	6	5
16	6	11	2	10	1	10	4	1	—	—	—	—	—
86	71	45	35	46	38	24	19	10	7	6	6	2	2
390	262	357	269	263	209	145	126	28	24	4	2	4	2
996	980	1.157	1.145	1.280	1.274	900	895	182	180	32	30	8	8
43	42	42	41	50	50	31	31	13	13	15	15	2	2
206	204	173	171	138	138	98	98	24	24	7	6	2	2
2	1	3	3	3	3	2	2	—	—	—	—	—	—
52	42	38	34	28	26	19	18	3	3	1	1	1	1
693	691	901	896	1.061	1.057	750	746	142	140	9	8	3	3
1.496	881	1.275	790	1.232	716	903	545	500	293	338	197	218	145
127	93	85	68	86	65	70	53	45	31	25	17	21	17
679	454	640	401	639	380	553	330	351	210	269	150	176	118
208	41	168	54	174	55	106	33	59	23	25	15	16	5
158	104	99	77	119	83	58	42	12	9	6	6	3	3
324	189	283	190	214	133	116	87	33	20	13	9	2	2
725	640	585	518	489	446	367	347	89	77	22	21	8	7
1	1	3	2	4	3	3	2	2	2	—	—	—	—
124	120	108	105	100	77	77	77	34	34	15	15	8	7
6	2	2	2	5	2	—	—	—	—	1	1	—	—
219	160	155	111	110	89	118	105	23	15	1	—	—	—
375	357	317	298	265	252	169	163	30	26	5	5	—	—
277	235	174	149	172	148	149	129	51	48	27	27	14	14
79	72	52	48	54	52	60	56	35	34	23	23	13	13
8	5	9	7	10	6	5	3	3	3	3	3	—	—
3	—	1	—	3	—	2	1	—	—	—	—	—	—
160	137	92	79	86	75	72	63	11	9	1	1	1	1
27	21	20	15	19	15	10	6	2	2	—	—	—	—
2.400	1.105	1.963	962	1.877	990	1.346	793	510	321	127	80	57	32
27	24	20	18	28	25	35	31	34	32	15	15	9	9
100	39	80	42	72	50	49	33	21	19	8	6	8	8
6	3	5	1	2	—	4	1	1	—	—	—	—	—
1.384	640	984	466	932	463	703	410	309	182	74	48	25	13
883	399	874	435	843	452	555	318	145	88	30	11	15	2
88	40	41	31	16	13	13	13	1	1	—	—	—	—
10.316	7.725	8.999	6.995	8.657	6.825	6.113	4.936	1.911	1.435	872	647	490	375
4	1	—	—	—	—	—	—	—	—	—	—	—	—
5.182	—	5.309	—	6.105	—	6.287	—	4.295	—	4.331	—	7.129	—
181	103	456	304	1.484	1.001	4.421	3.125	5.778	4.194	7.634	5.536	14.232	8.960
190	107	181	101	221	116	334	174	304	152	376	134	1.252	330
5.557	211	5.946	405	7.810	1.117	11.042	3.299	10.377	4.346	12.341	5.670	22.613	9.290

**TAV. 6 - Popolazione residente attiva e non attiva per sesso e stato civile; attiva per ramo di**

RAMI DI ATTIVITÀ ECONOMICA POSIZIONE NELLA PROFESSIONE	MASCHI					TOTALE
	CELIBI	CONIUGATI	VEDOVI	SEPARATI LEGALMENTE	DIVORZIATI	
<b>CONDIZIONE PROFESSIONALE</b>	<b>11.530</b>	<b>42.346</b>	<b>463</b>	<b>431</b>	<b>97</b>	<b>54.867</b>
- di cui disoccupati	759	752	7	18	3	1.539
Imprenditori, liberi professionisti	279	1.574	22	28	11	1.914
Lavoratori in proprio	1.449	7.677	155	76	23	9.380
Coadiuvanti	331	424	7	3	2	767
Dirigenti e impiegati	1.822	8.879	60	134	19	10.914
Lavoratori dipendenti	7.649	23.792	219	190	42	31.892
<b>Agricoltura, caccia, foreste, pesca</b>	<b>1.201</b>	<b>4.168</b>	<b>96</b>	<b>17</b>	<b>12</b>	<b>5.494</b>
Imprenditori, liberi professionisti	12	73	—	—	3	88
Lavoratori in proprio	588	2.281	61	7	8	2.945
Coadiuvanti	90	35	2	—	—	127
Dirigenti e impiegati	32	98	1	3	—	134
Lavoratori dipendenti	479	1.681	32	7	1	2.200
<b>Energia, gas e acqua</b>	<b>192</b>	<b>829</b>	<b>3</b>	<b>6</b>	<b>2</b>	<b>1.032</b>
Imprenditori, liberi professionisti	—	—	—	—	—	—
Lavoratori in proprio	—	—	—	—	—	—
Coadiuvanti	—	—	—	—	—	—
Dirigenti e impiegati	23	289	1	2	—	315
Lavoratori dipendenti	169	540	2	4	2	717
<b>Industrie estrattive, trasformazione minerali, chimiche</b>	<b>1.583</b>	<b>9.849</b>	<b>70</b>	<b>95</b>	<b>13</b>	<b>11.610</b>
Imprenditori, liberi professionisti	2	28	—	—	—	30
Lavoratori in proprio	19	77	—	1	—	97
Coadiuvanti	4	8	—	—	—	12
Dirigenti e impiegati	159	2.072	14	30	3	2.278
Lavoratori dipendenti	1.399	7.664	56	64	10	9.193
<b>Industrie lavorazione metalli, meccanica precisione</b>	<b>1.526</b>	<b>3.491</b>	<b>19</b>	<b>34</b>	<b>6</b>	<b>5.076</b>
Imprenditori, liberi professionisti	—	45	—	1	—	46
Lavoratori in proprio	80	322	3	2	—	407
Coadiuvanti	15	4	—	—	—	19
Dirigenti e impiegati	106	415	3	4	1	529
Lavoratori dipendenti	1.325	2.705	13	27	5	4.075
<b>Industrie alimentari, tessili, pelli, legno, altre</b>	<b>816</b>	<b>2.339</b>	<b>23</b>	<b>30</b>	<b>7</b>	<b>3.215</b>
Imprenditori, liberi professionisti	2	23	1	—	—	26
Lavoratori in proprio	70	509	10	10	2	601
Coadiuvanti	16	24	—	—	1	41
Dirigenti e impiegati	60	321	1	4	1	387
Lavoratori dipendenti	668	1.462	11	16	3	2.160
<b>Industria costruzioni, installazioni impianti edilizia</b>	<b>1.769</b>	<b>5.631</b>	<b>53</b>	<b>37</b>	<b>10</b>	<b>7.500</b>
Imprenditori, liberi professionisti	28	248	3	3	1	283
Lavoratori in proprio	179	955	7	10	—	1.151
Coadiuvanti	37	14	1	—	—	52
Dirigenti e impiegati	92	262	1	3	—	358
Lavoratori dipendenti	1.433	4.152	41	21	9	5.656
<b>Commercio, pubblici esercizi; riparazioni di veicoli</b>	<b>1.974</b>	<b>5.228</b>	<b>82</b>	<b>66</b>	<b>22</b>	<b>7.372</b>
Imprenditori, liberi professionisti	72	477	6	6	2	563
Lavoratori in proprio	385	2.712	62	34	13	3.206
Coadiuvanti	147	321	4	3	1	476
Dirigenti e impiegati	205	584	3	7	1	800
Lavoratori dipendenti	1.165	1.134	7	16	5	2.327
<b>Trasporti e comunicazioni</b>	<b>575</b>	<b>3.210</b>	<b>23</b>	<b>29</b>	<b>5</b>	<b>3.842</b>
Imprenditori, liberi professionisti	1	13	—	—	—	14
Lavoratori in proprio	85	532	8	7	—	632
Coadiuvanti	14	10	—	—	—	24
Dirigenti e impiegati	117	756	2	10	2	887
Lavoratori dipendenti	358	1.899	13	12	3	2.285
<b>Credito e assicurazione; servizi imprese; noleggio</b>	<b>348</b>	<b>1.361</b>	<b>17</b>	<b>27</b>	<b>4</b>	<b>1.757</b>
Imprenditori, liberi professionisti	101	421	10	12	3	547
Lavoratori in proprio	3	38	—	2	—	43
Coadiuvanti	5	1	—	—	—	6
Dirigenti e impiegati	203	807	6	13	1	1.030
Lavoratori dipendenti	36	94	1	—	—	131
<b>Pubblica amministrazione; servizi pubblici e privati</b>	<b>1.546</b>	<b>6.240</b>	<b>77</b>	<b>90</b>	<b>16</b>	<b>7.969</b>
Imprenditori, liberi professionisti	61	246	2	6	2	317
Lavoratori in proprio	40	251	4	3	—	298
Coadiuvanti	3	7	—	—	—	10
Dirigenti e impiegati	825	3.275	28	58	10	4.196
Lavoratori dipendenti	617	2.461	43	23	4	3.148
<b>In cerca di prima occupazione</b>	<b>2.791</b>	<b>210</b>	<b>2</b>	<b>14</b>	<b>3</b>	<b>3.020</b>
<b>TOTALE POPOLAZIONE ATTIVA</b>	<b>14.321</b>	<b>42.556</b>	<b>465</b>	<b>445</b>	<b>100</b>	<b>57.887</b>
Scolari e studenti	19.936	52	—	5	—	19.993
Casalinghe	—	—	—	—	—	—
Ritirati dal lavoro	1.177	19.257	2.657	132	54	23.277
Altri	8.705	662	113	11	5	9.496
<b>TOTALE POPOLAZIONE NON ATTIVA</b>	<b>29.818</b>	<b>19.971</b>	<b>2.770</b>	<b>148</b>	<b>59</b>	<b>52.766</b>



## attività economica e posizione nella professione; non attiva per condizione non professionale

FEMMINE						MASCHI E FEMMINE					
NUBILI	CONIUGATE	VEDOVE	SEPARATE LEGALMENTE	DIVORZIATE	TOTALE	CELIBI E NUBILI	CONIUGATI	VEDOVI	SEPARATI LEGALMENTE	DIVORZIATI	TOTALE
5.992	14.322	1.018	340	96	21.768	17.522	56.668	1.481	771	193	76.635
632	698	17	28	1	1.376	1.391	1.450	24	46	4	2.915
63	215	28	6	3	315	342	1.789	50	34	14	2.229
374	2.701	277	47	23	3.422	1.823	10.378	432	123	46	12.802
130	1.187	13	4	—	1.334	461	1.611	20	7	2	2.101
2.437	5.898	232	147	28	8.742	4.259	14.777	292	281	47	19.656
2.988	4.321	468	136	42	7.955	10.637	28.113	687	326	84	39.847
94	911	54	6	4	1.069	1.295	5.079	150	23	16	6.563
2	13	6	1	—	22	14	86	6	1	3	110
35	448	36	—	3	522	623	2.729	97	7	11	3.467
13	187	2	—	—	202	103	222	4	—	—	329
9	18	—	—	—	27	41	116	1	3	—	161
35	245	10	5	1	296	514	1.926	42	12	2	2.496
21	46	2	—	—	69	213	875	5	6	2	1.101
—	—	—	—	—	—	—	—	—	—	—	—
—	—	—	—	—	—	—	—	—	—	—	—
21	37	1	—	—	59	44	326	2	2	—	374
—	9	1	—	—	10	169	549	3	4	2	727
190	374	26	20	8	618	1.773	10.223	96	115	21	12.228
1	—	1	—	—	2	3	28	1	—	—	32
6	8	—	—	—	14	25	85	—	1	—	111
1	5	—	—	—	6	5	13	—	—	—	18
99	242	15	14	6	376	258	2.314	29	44	9	2.654
83	119	10	6	2	220	1.482	7.783	66	70	12	9.413
141	243	14	7	1	406	1.667	3.734	33	41	7	5.482
1	2	2	—	—	5	1	47	2	1	—	51
3	9	—	1	—	13	83	331	3	3	—	420
2	3	—	—	—	5	17	7	—	—	—	24
76	135	3	4	—	218	182	550	6	8	1	747
59	94	9	2	1	165	1.384	2.799	22	29	6	4.240
1.204	1.414	55	24	3	2.700	2.020	3.753	78	54	10	5.915
—	—	—	—	—	—	2	23	1	—	—	26
85	284	14	8	1	392	155	793	24	18	3	993
6	59	2	—	—	67	22	83	2	—	1	108
91	152	3	5	—	251	151	473	4	9	1	638
1.022	919	36	11	2	1.990	1.690	2.381	47	27	5	4.150
90	133	5	3	1	232	1.859	5.764	58	40	11	7.732
1	3	1	—	—	5	29	251	4	3	1	288
1	9	1	—	—	11	180	964	8	10	—	1.162
1	4	—	—	—	5	38	18	1	—	—	57
69	89	3	3	—	164	161	351	4	6	—	522
18	28	—	—	1	47	1.451	4.180	41	21	10	5.703
1.398	3.817	303	81	28	5.627	3.372	9.045	385	147	50	12.999
25	136	17	2	2	182	97	613	23	8	4	745
177	1.533	214	25	18	1.967	562	4.245	276	59	31	5.173
101	888	9	4	—	1.002	248	1.209	13	7	1	1.478
307	449	12	17	2	787	512	1.033	15	24	3	1.587
788	811	51	33	6	1.689	1.953	1.945	58	49	11	4.016
135	478	22	7	1	643	710	3.688	45	36	6	4.485
1	2	—	—	—	3	2	15	—	—	—	17
1	16	—	—	—	17	86	548	8	7	—	649
—	9	—	—	—	9	14	19	—	—	—	33
107	347	16	5	1	476	224	1.103	18	15	3	1.363
26	104	6	2	—	138	384	2.003	19	14	3	2.423
355	408	10	7	2	782	703	1.769	27	34	6	2.539
15	35	1	—	1	52	116	456	11	12	4	599
5	15	2	1	—	23	8	53	2	3	—	66
3	12	—	—	—	15	8	13	—	—	—	21
326	328	3	5	1	663	529	1.135	9	18	2	1.693
6	18	4	1	—	29	42	112	5	1	—	160
2.364	6.498	527	185	48	9.622	3.910	12.738	604	275	64	17.591
17	24	—	3	—	44	78	270	2	9	2	361
61	379	10	12	1	463	101	630	14	15	1	761
3	20	—	—	—	23	6	27	—	—	—	33
1.332	4.101	176	94	18	5.721	2.157	7.376	204	152	28	9.917
951	1.974	341	76	29	3.371	1.568	4.435	384	99	33	6.519
3.327	902	11	39	3	4.282	6.118	1.112	13	53	6	7.302
9.319	15.224	1.029	379	99	26.050	23.640	57.780	1.494	824	199	83.937
18.334	162	2	4	—	18.502	38.270	214	2	9	—	38.495
1.639	41.791	8.259	199	94	51.982	1.639	41.791	8.259	199	94	51.982
1.089	5.074	4.778	59	47	11.047	2.266	24.331	7.435	191	101	34.324
6.961	539	817	11	2	8.330	15.666	1.201	930	22	7	17.826
28.023	47.566	13.856	273	143	89.861	57.841	67.537	16.626	421	202	142.627

TAV. 7 - Popolazione residente attiva in condizione professionale per

N. CLASSIFICAZIONE	RAMI E CLASSI DI ATTIVITÀ ECONOMICA	POSIZIONE			
		IMPRENDITORI E LIBERI PROFESSIONISTI		LAVORATORI IN PROPRIO	
		MF	M	MF	M
<b>0</b>	<b>Agricoltura, caccia, foreste, pesca</b>	<b>110</b>	<b>88</b>	<b>3.467</b>	<b>2.945</b>
01	Agricoltura e caccia	109	87	3.336	2.820
02	Foreste	—	—	54	54
03	Pesca	—	—	15	13
04	Attività connesse con agricoltura	1	1	62	58
<b>1</b>	<b>Energia, gas e acqua</b>	<b>—</b>	<b>—</b>	<b>—</b>	<b>—</b>
<b>1A</b>	<b>Estrazione di combustibili - Industria petrolifera</b>	<b>—</b>	<b>—</b>	<b>—</b>	<b>—</b>
11	Industria dell'estrazione e agglomerazione di combustibili solidi	—	—	—	—
12	Cokerie	—	—	—	—
13	Industria dell'estrazione di petrolio e gas naturali	—	—	—	—
14	Industria petrolifera	—	—	—	—
15	Industria dei combustibili nucleari	—	—	—	—
<b>1B</b>	<b>Energia elettrica, gas e acqua</b>	<b>—</b>	<b>—</b>	<b>—</b>	<b>—</b>
16	Industria produzione e distribuzione di energia elettrica e gas	—	—	—	—
17	Industria raccolta, depurazione e distribuzione di acqua	—	—	—	—
<b>2</b>	<b>Industrie estrattive, manifatturiere per trasformazione minerali, chimiche</b>	<b>32</b>	<b>30</b>	<b>111</b>	<b>97</b>
21	Industria dell'estrazione di minerali metalliferi	1	1	1	1
22	Industria della produzione e prima trasformazione dei metalli	3	3	5	5
23	Industria estrazione di minerali non metalliferi; torbiere	5	5	2	2
24	Industria della lavorazione di minerali non metalliferi	20	18	100	87
25	Industrie chimiche	2	2	3	2
26	Industria della produzione di fibre artificiali e sintetiche	1	1	—	—
<b>3</b>	<b>Industrie manifatturiere per lavorazione metalli; meccanica di precisione</b>	<b>51</b>	<b>46</b>	<b>420</b>	<b>407</b>
31	Industria della costruzione di prodotti in metallo	30	29	293	285
32	Industria costruzione e installazione di macchine e di materiale meccanico	13	10	30	30
33	Industria della costruzione, installazione e riparazione di macchine	—	—	3	3
34	Industria costruzione e installazione di impianti e riparazione di materiale elettrico	7	6	78	75
35	Industria costruzione e montaggio di autoveicoli	—	—	4	3
36	Industria della costruzione di altri mezzi di trasporto	—	—	5	5
37	Industria della costruzione di strumenti di precisione	1	1	7	6
<b>4</b>	<b>Industrie manifatturiere alimentari, tessili, abbigliamento, mobilio, altre</b>	<b>26</b>	<b>26</b>	<b>993</b>	<b>601</b>
41	Industrie alimentari	6	6	127	100
42	Industrie dello zucchero, delle bevande e del tabacco	1	1	7	5
43	Industrie tessili	2	2	169	13
44	Industrie delle pelli e del cuoio	—	—	13	7
45	Industrie delle calzature, di abbigliamento e affini	7	7	249	82
46	Industrie del legno e del mobile in legno	8	8	313	301
47	Industrie della carta; stampa ed editoria	2	2	47	38
48	Industrie della gomma e manufatti di materie plastiche	—	—	32	28
49	Industrie manifatturiere diverse	—	—	36	27
<b>5</b>	<b>Industria costruzione e installazioni impianti per edilizia</b>	<b>288</b>	<b>283</b>	<b>1.162</b>	<b>1.151</b>
50	Edilizia e genio civile	288	283	1.162	1.151
<b>6</b>	<b>Commercio, pubblici esercizi; riparazioni di veicoli</b>	<b>745</b>	<b>563</b>	<b>5.173</b>	<b>3.206</b>
<b>6A</b>	<b>Commercio, pubblici esercizi e alberghi</b>	<b>745</b>	<b>563</b>	<b>4.574</b>	<b>2.620</b>
61	Commercio all'ingrosso	123	104	250	200
62	Commercio all'ingrosso di materiali da recupero	4	2	19	14
63	Intermediari del commercio	323	283	278	239
64	Commercio al minuto alimentari, abbigliamento; farmacie	164	91	2.755	1.449
65	Commercio al minuto veicoli, carburanti, libri, articoli vari	55	40	777	458
66	Pubblici esercizi ed esercizi alberghieri	76	43	495	260
<b>6B</b>	<b>Riparazioni di beni di consumo e di veicoli</b>	<b>—</b>	<b>—</b>	<b>599</b>	<b>586</b>
67	Riparazioni di beni di consumo e di veicoli	—	—	599	586
<b>7</b>	<b>Trasporti e comunicazioni</b>	<b>17</b>	<b>14</b>	<b>649</b>	<b>632</b>
71	Ferrovie	—	—	—	—
72	Altri trasporti terrestri	14	11	584	571
73	Trasporti fluviali, lacuali e lagunari	—	—	—	—
74	Trasporti marittimi e cabotaggio	—	—	—	—
75	Trasporti aerei	—	—	—	—
76	Attività connesse ai trasporti	1	1	39	39
77	Agenzie di viaggio, intermediari dei trasporti, magazzini	2	2	26	22
79	Comunicazioni	—	—	—	—
<b>8</b>	<b>Credito e assicurazione; servizi alle imprese; noleggio</b>	<b>599</b>	<b>547</b>	<b>66</b>	<b>43</b>
<b>8A</b>	<b>Credito e assicurazione</b>	<b>53</b>	<b>49</b>	<b>16</b>	<b>11</b>
81	Istituti di credito	1	1	—	—
82	Assicurazione	52	48	16	11
<b>8B</b>	<b>Servizi prestati alle imprese; noleggio</b>	<b>546</b>	<b>498</b>	<b>50</b>	<b>32</b>
83	Ausiliari finanziari; servizi alle imprese	544	497	31	17
84	Noleggio di beni mobili	2	1	19	15
<b>9</b>	<b>Pubblica amministrazione; servizi pubblici e privati</b>	<b>361</b>	<b>317</b>	<b>761</b>	<b>298</b>
<b>9A</b>	<b>Pubblica amministrazione</b>	<b>—</b>	<b>—</b>	<b>—</b>	<b>—</b>
91	Pubblica amministrazione, difesa, sicurezza sociale	—	—	—	—
<b>9B</b>	<b>Servizi pubblici e privati</b>	<b>361</b>	<b>317</b>	<b>761</b>	<b>298</b>
92	Servizi di igiene, amministrazione di cimiteri	4	3	17	8
93	Istruzione	17	9	15	11
94	Ricerca e sviluppo	2	2	—	—
95	Sanità e servizi veterinari	275	252	58	51
96	Altri servizi sociali	1	—	—	—
97	Servizi ricreativi e culturali	50	44	5	3
98	Servizi personali	12	7	666	225
99	Rappresentanze diplomatiche, organizzazioni internazionali, forze armate alleate	—	—	—	—
<b>TOTALE</b>		<b>2.229</b>	<b>1.914</b>	<b>12.802</b>	<b>9.380</b>

## sesso, posizione nella professione, ramo e classe di attività economica

NELLA PROFESSIONE								N. CLASSIFI- CAZIONE
COADIUVANTI		DIRIGENTI E IMPIEGATI		LAVORATORI DIPENDENTI		TOTALE		
MF	M	MF	M	MF	M	MF	M	
329	127	161	134	2.496	2.200	6.563	5.494	0
322	123	90	81	2.046	1.788	5.903	4.899	01
6	3	3	2	300	295	363	354	02
—	—	—	—	17	17	32	30	03
1	1	68	51	133	100	265	211	04
—	—	374	315	727	717	1.101	1.032	1
—	—	39	36	129	123	168	159	1A
—	—	2	1	9	9	11	10	11
—	—	5	4	9	9	14	13	12
—	—	4	4	19	18	23	22	13
—	—	13	13	78	73	91	86	14
—	—	15	14	14	14	29	28	15
—	—	335	279	598	594	933	873	1B
—	—	328	275	566	562	894	837	16
—	—	7	4	32	32	39	36	17
18	12	2.654	2.278	9.413	9.193	12.228	11.610	2
—	—	2	1	49	45	53	48	21
3	2	1.368	1.181	4.900	4.845	6.279	6.036	22
—	—	8	6	187	183	202	196	23
14	9	106	62	979	874	1.219	1.050	24
1	1	730	626	1.770	1.729	2.506	2.360	25
—	—	440	402	1.528	1.517	1.969	1.920	26
24	19	747	529	4.240	4.075	5.482	5.076	3
17	15	318	215	2.813	2.730	3.471	3.274	31
1	1	192	138	653	641	889	820	32
—	—	14	14	22	21	39	38	33
3	2	189	143	647	592	924	818	34
—	—	24	15	33	30	61	48	35
—	—	7	4	27	27	39	36	36
3	1	3	—	45	34	59	42	37
108	41	638	387	4.150	2.160	5.915	3.215	4
39	12	130	72	387	309	689	499	41
1	—	105	70	317	208	431	284	42
8	5	60	34	1.069	292	1.308	346	43
1	—	5	1	48	25	67	33	44
27	8	44	26	985	142	1.312	265	45
15	11	93	49	691	652	1.120	1.021	46
9	1	99	67	347	249	504	357	47
3	2	82	56	238	228	355	314	48
5	2	20	12	68	55	129	96	49
57	52	522	358	5.703	5.656	7.732	7.500	5
57	52	522	358	5.703	5.656	7.732	7.500	50
1.478	476	1.587	800	4.016	2.327	12.999	7.372	6
1.449	455	1.531	778	3.202	1.528	11.501	5.944	6A
84	27	493	295	420	360	1.370	986	61
5	3	11	7	32	32	71	58	62
32	13	120	95	3	3	756	633	63
882	272	474	174	1.354	470	5.629	2.456	64
195	62	306	138	356	199	1.689	897	65
251	78	127	69	1.037	464	1.986	914	66
29	21	56	22	814	799	1.498	1.428	6B
29	21	56	22	814	799	1.498	1.428	67
33	24	1.363	887	2.423	2.285	4.485	3.842	7
—	—	421	372	891	854	1.312	1.226	71
30	23	197	98	861	854	1.686	1.557	72
—	—	6	3	8	8	14	11	73
—	—	11	6	19	15	30	21	74
—	—	24	21	6	6	30	27	75
1	1	62	50	94	90	197	181	76
2	—	26	12	64	60	120	96	77
—	—	616	325	480	398	1.096	723	79
21	6	1.693	1.030	160	131	2.539	1.757	8
10	2	1.083	778	65	43	1.227	883	8A
—	—	866	684	61	40	928	725	81
10	2	217	94	4	3	299	158	82
11	4	610	252	95	88	1.312	874	8B
7	3	606	249	91	84	1.279	850	83
4	1	4	3	4	4	33	24	84
33	10	9.917	4.196	6.519	3.148	17.591	7.969	9
—	—	3.233	2.074	2.361	1.973	5.594	4.047	9A
—	—	3.233	2.074	2.361	1.973	5.594	4.047	91
33	10	6.684	2.122	4.158	1.175	11.997	3.922	9B
2	1	25	18	421	196	469	226	92
2	1	4.914	1.192	884	312	5.832	1.525	93
—	—	42	33	3	3	47	38	94
3	—	1.014	469	1.172	431	2.522	1.203	95
—	—	563	327	129	44	693	371	96
3	2	109	73	119	84	286	206	97
23	6	13	9	1.426	101	2.140	348	98
—	—	4	1	4	4	8	5	99
2.101	767	19.656	10.914	39.847	31.892	76.635	54.867	

TAV. 8 - Popolazione residente attiva in condizione professionale per sesso e professione

N. CLASSIFICAZIONE	PROFESSIONI	MF	M	N. CLASSIFICAZIONE	PROFESSIONI	MF	M
<b>1</b>	<b>Professioni liberali, tecniche, scientifiche, e assimilate</b>	<b>11.226</b>	<b>6.196</b>	1.74	Altri ingegneri	174	173
1.1	<b>Professori, insegnanti, e assimilati</b>	<b>4.541</b>	<b>1.050</b>	1.75	Architetti	70	61
1.11	Professori universitari e assimilati	51	26	1.76	Geometri e periti edili	495	489
1.12	Professori di scuola secondaria superiore e assimilati	957	357	1.77	Periti industriali, periti chimici, e assimilati	237	235
1.13	Professori di scuola media e assimilati	1.172	310	1.78	Disegnatori tecnici e cartografi	199	179
1.14	Insegnanti di scuola elementare e assimilati	1.912	129	1.79	Tecnici di impianti nucleari	26	25
1.15	Presidi, capi di istituti di istruzione, direttori didattici	64	39	<b>1.8</b>	<b>Matematici, statistici, economisti e commercialisti</b>	<b>185</b>	<b>138</b>
1.16	Insegnanti non altrove classificati	377	187	1.81	Matematici, statistici, economisti, sociologi	12	9
1.17	Cultori di discipline non altrove classificati	8	2	1.82	Commercialisti e assimilati	173	129
<b>1.2</b>	<b>Scrittori, giornalisti, artisti, e assimilati</b>	<b>160</b>	<b>124</b>	<b>1.9</b>	<b>Impiegati tecnici</b>	<b>2.345</b>	<b>2.196</b>
1.21	Scrittori, giornalisti e pubblicitari	36	30	1.91	Tecnici con mansioni direttive e di concetto (escluse le professioni agricole)	1.083	1.040
1.22	Pittori, scultori, e assimilati	49	31	1.92	Tecnici con mansioni esecutive (escluse le professioni agricole)	1.262	1.156
1.23	Registi, direttori artistici, coreografi e tecnici dello spettacolo	18	16	<b>2</b>	<b>Professioni amministrative e assimilate</b>	<b>11.506</b>	<b>7.265</b>
1.24	Musicisti, orchestrali, artisti lirici, attori	21	17	<b>2.1</b>	<b>Imprenditori e direttori imprese e pubblica amministrazione</b>	<b>639</b>	<b>569</b>
1.25	Artisti di varietà e assimilati	14	9	2.11	Imprenditori titolari e amministratori delegati di imprese industriali, dei trasporti, del credito e dei servizi	421	400
1.26	Atleti, allenatori, e assimilati	22	21	2.12	Imprenditori titolari e amministratori delegati di imprese commerciali	129	93
<b>1.3</b>	<b>Membri del clero e assimilati</b>	<b>108</b>	<b>106</b>	2.13	Imprenditori titolari e amministratori delegati di pubblici esercizi	23	17
1.31	Arcivescovi, vescovi diocesani e superiori generali	5	3	2.14	Direttori e categorie similari delle industrie, trasporti, credito e servizi	37	34
1.32	Parroci e altri sacerdoti addetti alla cura delle anime	95	95	2.15	Direttori e categorie similari del commercio	12	10
1.33	Ministri di culti non cattolici	8	8	2.16	Direttori e categorie similari dei pubblici esercizi	12	10
<b>1.4</b>	<b>Medici, farmacisti, ostetriche, infermieri e tecnici sanitari</b>	<b>2.278</b>	<b>1.043</b>	2.17	Direttori generali e categorie similari della pubblica amministrazione	5	5
1.41	Medici chirurghi generici	496	429	<b>2.2</b>	<b>Impiegati amministrativi con mansioni direttive e di concetto</b>	<b>4.906</b>	<b>3.009</b>
1.42	Medici chirurghi specialisti	144	112	2.21	Impiegati amministrativi con mansioni direttive e di concetto	2.809	1.821
1.43	Dentisti	33	31	2.22	Bibliotecari, impiegati di archivio, e assimilati	27	8
1.44	Farmacisti	134	66	2.23	Cancellieri e ufficiali giudiziari	43	26
1.45	Ostetriche	61	—	2.24	Capistazione e assimilati	102	95
1.46	Infermieri e assimilati	1.052	258	2.25	Titolari uffici postali, telegrafici, e assimilati	17	10
1.47	Operatori radiografici, ottici, odontotecnici, e assimilati	135	109	2.26	Analisti e programmatori di calcolatori elettronici e di macchine contabili	92	76
1.48	Assistenti, tecnici sanitari, e assimilati	223	38	2.27	Capitreno e assimilati	121	113
<b>1.5</b>	<b>Magistrati, avvocati, notai</b>	<b>175</b>	<b>160</b>	2.28	Cassieri di negozio	72	10
1.51	Magistrati e giuristi	21	20	2.29	Contabili, economi, cassieri non altrove classificati	1.623	850
1.52	Avvocati e procuratori legali	136	125	<b>2.3</b>	<b>Impiegati amministrativi con mansioni esecutive</b>	<b>4.652</b>	<b>2.393</b>
1.53	Notai	18	15	2.31	Dattilografi e stenografi	411	45
<b>1.6</b>	<b>Agronomi, veterinari e biologi</b>	<b>123</b>	<b>112</b>	2.32	Operatori di macchine contabili e calcolatrici	43	22
1.61	Agronomi; periti agrari, forestali, zootecnici; e assimilati	61	58	2.33	Operatori di macchine perforatrici	47	16
1.62	Veterinari	35	35	2.34	Operatori di calcolatori elettronici, di macchine tradizionali, e assimilati	120	87
1.63	Biologi, zoologi, naturalisti	27	19	2.35	Fattorini e bigliettai	28	26
<b>1.7</b>	<b>Fisici, chimici, ingegneri, geometri, periti industriali, disegnatori e cartografi</b>	<b>1.311</b>	<b>1.267</b>				
1.71	Fisici, astronomi, geologi	9	9				
1.72	Chimici	52	47				
1.73	Ingegneri edili	49	49				

## segue TAV. 8 — Popolazione residente attiva in condizione professionale per sesso e professione

N. CLASSIFICAZIONE	PROFESSIONI	MF	M	N. CLASSIFICAZIONE	PROFESSIONI	MF	M
2.36	Portalettere e fattorini postali	262	203	4.2	Fonditori, laminatori, e assimilati	1.389	1.367
2.37	Telefonisti e telegrafisti	215	110	4.21	Fonditori, fornaioli e formatori	855	845
2.38	Pesatori e misuratori	20	19	4.22	Laminatori e trafilatori	506	494
2.39	Impiegati amministrativi non altrove classificati	3.506	1.865	4.23	Galvanoplastieri, cementatori e temperatori	28	28
<b>2.4</b>	<b>Membri dei corpi armati dello stato</b>	<b>272</b>	<b>272</b>	<b>4.3</b>	<b>Fabbriferrai, tornitori, incisori, orafi, argentieri, e assimilati</b>	<b>3.662</b>	<b>3.581</b>
2.41	Ufficiali	75	75	4.31	Fabbriferrai e fucinatori	219	216
2.42	Sottufficiali	191	191	4.32	Alesatori, fresatori e tornitori	656	650
2.43	Graduati e militari di carriera	6	6	4.33	Finitori e pulitori di prodotti meccanici	116	115
<b>2.5</b>	<b>Membri dei corpi di polizia e sicurezza interna</b>	<b>1.037</b>	<b>1.022</b>	4.34	Utensilisti ed attrezzisti di officina	82	81
2.51	Ufficiali dei carabinieri, di polizia, della guardia di finanza, dei vigili del fuoco, e assimilati	35	34	4.35	Incisori di metalli, orafi e argentieri	53	44
2.52	Ispettori generali di P. S., questori, commissari di polizia, e assimilati	7	7	4.36	Operai metallurgici non altrove classificati	2.536	2.475
2.53	Sottufficiali dei carabinieri, di polizia, della guardia di finanza, dei vigili del fuoco, e assimilati	231	231	<b>4.4</b>	<b>Meccanici montatori, riparatori, di precisione, e assimilati</b>	<b>2.503</b>	<b>2.453</b>
2.54	Carabinieri, agenti di polizia, guardie di finanza, vigili del fuoco e assimilati	764	750	4.41	Meccanici generici e riparatori meccanici	2.078	2.054
<b>3</b>	<b>Professioni inerenti all'agricoltura, alla silvicoltura, all'allevamento del bestiame e alla pesca</b>	<b>6.466</b>	<b>5.435</b>	4.42	Meccanici montatori	213	203
3.1	Conduttori e direttori di aziende agricole, forestali e zootecniche	3.838	3.098	4.43	Meccanici e riparatori meccanici di protesi	18	10
3.11	Conduttori di aziende ad ordinamento produttivo misto e assimilati	3.621	2.913	4.44	Meccanici di precisione e orologiai	137	131
3.12	Conduttori di aziende ad ordinamento produttivo specializzato e assimilati	115	100	4.45	Lubrificatori e pulitori	57	55
3.13	Conduttori allevatori e assimilati	60	45	<b>4.5</b>	<b>Carpentieri in ferro, saldatori, e assimilati</b>	<b>2.213</b>	<b>2.147</b>
3.14	Direttori e categorie simili delle aziende agricole, forestali e zootecniche	42	40	4.51	Carpentieri in ferro	502	494
<b>3.2</b>	<b>Lavoratori agricoli, conducenti di macchine agricole, pastori, e assimilati</b>	<b>2.273</b>	<b>1.993</b>	4.52	Saldatori	1.164	1.120
3.21	Lavoratori agricoli generici	1.682	1.423	4.53	Lamieristi e ramai	547	533
3.22	Lavoratori agricoli specializzati	294	278	<b>4.6</b>	<b>Frantumatori, cementieri e operai addetti alla lavorazione dei minerali non metalliferi</b>	<b>844</b>	<b>708</b>
3.23	Conducenti di macchine agricole	198	197	4.61	Frantumatori, cementieri, e assimilati	60	57
3.24	Pastori e guardiani di animali	99	95	4.62	Tagliatori, levigatori, modellatori, di pietre, e assimilati	159	156
<b>3.3</b>	<b>Lavoratori forestali e carbonai</b>	<b>323</b>	<b>315</b>	4.63	Vetrai	118	97
3.31	Lavoratori forestali e boschivi	321	313	4.64	Ceramisti e terracottai	304	204
3.32	Carbonai	2	2	4.65	Fornaci di laterizi	162	159
<b>3.4</b>	<b>Pescatori, cacciatori, e assimilati</b>	<b>32</b>	<b>29</b>	4.66	Molatori, lucidatori e smerigliatori di pietre e vetro	13	12
3.41	Pescatori e assimilati	26	24	4.67	Incisori, decoratori, mosaicisti, di pietre, ceramiche e vetro	28	23
3.42	Cacciatori	6	5	<b>5</b>	<b>Professioni inerenti alla trasformazione dei prodotti</b>	<b>8.129</b>	<b>5.385</b>
<b>4</b>	<b>Professioni inerenti alla estrazione ed alla lavorazione dei minerali e dei loro prodotti</b>	<b>10.770</b>	<b>10.407</b>	5.1	Panettieri, pastai, dolciari, macellatori, casari, vinificatori, e assimilati	955	665
4.1	Sondatori, perforatori, minatori, e assimilati	159	151	5.11	Mugnai e risieri	59	53
4.11	Sondatori e perforatori	37	31	5.12	Panettieri e pastai	329	244
4.12	Minatori e cavaatori	57	56	5.13	Pasticcieri, caramellai, e assimilati	225	113
4.13	Manovali di miniera e di cava	40	40	5.14	Zuccherieri	2	1
4.14	Operai addetti alla estrazione e alla preparazione dei minerali non altrove classificati	25	24	5.15	Macellatori, insaccatori, salatori, e assimilati	179	145
				5.16	Conservieri	14	14
				5.17	Casari	14	11
				5.18	Vinificatori, birrai, lavoratori delle acque minerali, delle bevande alcoliche e analcoliche	103	67
				5.19	Cernitori di prodotti agricoli e addetti alla lavorazione dei prodotti alimentari non altrove classificati	30	17

## segue TAV. 8 — Popolazione residente attiva in condizione professionale per sesso e professione

N. CLASSIFICAZIONE	PROFESSIONI	MF	M	N. CLASSIFICAZIONE	PROFESSIONI	MF	M
5.2	<b>Selezionatori, condizionatori e confezionatori del tabacco</b>	53	13	5.77	Pirotecnici e artificieri	1	1
5.21	Condizionatori del tabacco	51	11	5.78	Profumisti, saponieri, e assimilati	6	5
5.22	Sigarai, sigarettai e altri confezionatori del tabacco	2	2	5.79	Sorveglianti di apparecchi chimici e altri addetti alle lavorazioni chimiche non altrove classificati	1.640	1.605
5.3	<b>Filatori, tessitori, tintori, e assimilati</b>	515	282	5.8	<b>Cartai, cartotecnici, tipografi, legatori, fotografi, e assimilati</b>	449	325
5.31	Cernitori, essiccatori, lavatori, cardatori, e assimilati	18	13	5.81	Cartai e cartonai	60	45
5.32	Filatori	100	93	5.82	Cartotecnici	66	43
5.33	Tessitori	35	21	5.83	Addetti alla lavorazione e fabbricazione della carta non altrove classificati	10	10
5.34	Finitori di filati e tessuti	75	62	5.84	Compositori	128	93
5.35	Candeggiatori e tintori di filati e tessuti	22	13	5.85	Impressori	16	11
5.36	Stampatori di tessuti	5	4	5.86	Litografi, zincografi	46	38
5.37	Operai tessili non altrove classificati	260	76	5.87	Fotografi e fototecnici	90	72
5.4	<b>Maglieristi, sarti, cappellai, tappezzieri</b>	2.039	250	5.88	Legatori	26	10
5.41	Biancheristi e camiciai	93	3	5.89	Addetti alle lavorazioni poligrafiche e di legatoria non altrove classificati	7	3
5.42	Maglieristi e calzettai	768	61	5.9	<b>Verificatori, imballatori, e assimilati</b>	283	215
5.43	Sarti e confezionatori di pellicce	939	78	5.91	Verificatori di prodotti	57	50
5.44	Cravattai, cappellai, guantai, e assimilati	14	3	5.92	Imballatori, inscatolatori, imbottiglieri, e assimilati	226	165
5.45	Ricamatrici, ornatori, e assimilati	58	—	6	<b>Professioni inerenti alle costruzioni edili e all'installazione ed esercizio impianti elettricità, gas, acqua</b>	9.082	8.953
5.46	Bottonieri e assimilati	38	36	6.1	<b>Capimastri, muratori, decoratori, conduttori di macchine edili, e assimilati</b>	5.799	5.736
5.47	Tappezzieri e materassai	91	63	6.11	Capimastri	118	112
5.48	Lavoratori dell'abbigliamento e dell'arredamento non altrove classificati	38	6	6.12	Muratori	2.101	2.094
5.5	<b>Conciatori, calzolai, pellettieri, e assimilati</b>	222	130	6.13	Armatori cementisti e ferraioi	188	187
5.51	Conciatori e tintori di pelli, similpelli e cuoio	32	15	6.14	Stuccatori, decoratori, pittori edili	384	376
5.52	Calzolai	121	78	6.15	Pavimentatori edili, stradali, e assimilati	212	209
5.53	Borsettai, valigiai, e assimilati	27	12	6.16	Armatori di gallerie, di linee ferrotramviarie, e assimilati	81	80
5.54	Addetti alla lavorazione delle pelli, similpelli e del cuoio non altrove classificati	42	25	6.17	Conduttori di macchine edili e assimilati	325	325
5.6	<b>Segatori, tornitori, falegnami, mobiliari, e assimilati</b>	1.406	1.372	6.18	Cantonieri stradali e ferroviari	361	342
5.61	Segatori e piallatori del legname	44	44	6.19	Manovali edili, sterratori, e assimilati	2.029	2.011
5.62	Falegnami e mobiliari in legno e formica	843	833	6.2	<b>Elettricisti, elettrotecnici, radiotecnici, e assimilati</b>	2.563	2.502
5.63	Tornitori, intagliatori, incisori, del legno, e assimilati	5	4	6.21	Centralisti e cabinisti	332	327
5.64	Liutai e assimilati	8	8	6.22	Elettricisti	1.436	1.422
5.65	Bottai, carradori, e assimilati	10	9	6.23	Elettrotecnici	472	444
5.66	Carpentieri in legno	404	404	6.24	Tecnici della radio, della televisione, del cinema e operatori di proiezione	97	93
5.67	Mobiliari in canna, vimini e giunchi, cestai, canestrai, stuoiai, e assimilati	4	1	6.25	Installatori impianti di telecomunicazione	205	196
5.68	Verniciatori e lucidatori del legno e paglia	49	44	6.26	Addetti alla installazione ed esercizio di impianti elettrici non altrove classificati	21	20
5.69	Addetti alla lavorazione del legno e dei materiali legnosi non altrove classificati	39	25	6.3	<b>Gasisti, idraulici e termoidraulici</b>	720	715
5.7	<b>Analizzatori, petrolieri, gommai, profumisti, e assimilati</b>	2.207	2.133	6.31	Posatori di tubi	30	30
5.71	Analizzatori, campionatori, dosatori, e assimilati	295	271	6.32	Gasisti	19	19
5.72	Coloristi	9	9	6.33	Idraulici, stagnini e termoidraulici	526	523
5.73	Petrolieri	61	57	6.34	Conduttori di impianti termici e assimilati	145	143
5.74	Gommai	111	107				
5.75	Plasticisti	78	73				
5.76	Fiammiferai	6	5				

## segue TAV. 8 — Popolazione residente attiva in condizione professionale per sesso e professione

N. CLASSIFICAZIONE	PROFESSIONI	MF	M	N. CLASSIFICAZIONE	PROFESSIONI	MF	M
<b>7</b>	<b>Professioni inerenti al commercio e ai pubblici esercizi</b>	<b>9.680</b>	<b>4.814</b>	8.32	Motoristi di aviazione a terra	—	—
<b>7.1</b>	<b>Esercenti di negozio e assimilati</b>	<b>4.843</b>	<b>2.464</b>	8.33	Addetti ai trasporti aerei non altrove classificati	12	12
7.11	Commercianti e esercenti di negozio	4.367	2.145	<b>8.4</b>	<b>Noleggiatori di mezzi di trasporto, spedizionieri e altri lavoratori delle attività ausiliarie dei trasporti non altrove classificati</b>	<b>23</b>	<b>20</b>
7.12	Esercenti di edicole e negozi di giornali	45	16	8.41	Noleggiatori di mezzi di trasporto	18	15
7.13	Commercianti ambulanti	431	303	8.42	Spedizionieri e sdoganatori	3	3
<b>7.2</b>	<b>Assistenti di vendita, commessi, rappresentanti di commercio, e assimilati</b>	<b>2.785</b>	<b>1.454</b>	8.43	Palombari e assimilati	2	2
7.21	Assistenti di vendita e assimilati	28	16	<b>8.5</b>	<b>Facchini e altri lavoratori dei trasporti non altrove classificati</b>	<b>438</b>	<b>423</b>
7.22	Commessi di vendita e banconieri	1.630	485	8.51	Facchini, caricatori e scaricatori	355	343
7.23	Rappresentanti di commercio, viaggiatori, mediatori, e assimilati	943	812	8.52	Lavoratori dei trasporti non altrove classificati	83	80
7.24	Rappresentanti e mediatori del credito e assicurazioni, dei trasporti e dei servizi	151	113	<b>9</b>	<b>Professioni inerenti ai servizi</b>	<b>5.518</b>	<b>2.218</b>
7.25	Altri lavoratori del commercio non altrove classificati	33	28	<b>9.1</b>	<b>Esercenti e gestori di cinema, teatri e simili e di agenzie per la fornitura di servizi</b>	<b>29</b>	<b>22</b>
<b>7.3</b>	<b>Esercenti alberghi, caffè, e assimilati</b>	<b>677</b>	<b>319</b>	9.11	Esercenti e gestori di cinema, teatri e simili	14	9
7.31	Esercenti alberghi, ristoranti e assimilati	374	166	9.12	Esercenti e gestori di agenzie per la fornitura di servizi	15	13
7.32	Esercenti di bar, caffè, e assimilati	303	153	<b>9.2</b>	<b>Assistenti sociali, interpreti, traduttori, grafologi</b>	<b>99</b>	<b>15</b>
<b>7.4</b>	<b>Portieri, cuochi, camerieri di pubblici esercizi, baristi, e assimilati</b>	<b>1.375</b>	<b>577</b>	9.21	Assistenti sociali	79	10
7.41	Portieri di alberghi, di pubblici esercizi, e assimilati	38	35	9.22	Interpreti e traduttori	13	3
7.42	Cuochi di alberghi, di pubblici esercizi, e assimilati	431	93	9.23	Grafologi e assimilati	7	2
7.43	Camerieri di alberghi e assimilati	97	32	<b>9.3</b>	<b>Indossatori, assistenti di volo, guide turistiche, e assimilati</b>	<b>14</b>	<b>3</b>
7.44	Camerieri di ristoranti, caffè, e assimilati	312	172	9.31	Indossatori	1	—
7.45	Baristi e assimilati	284	161	9.32	Fotomodelle e modelle artistiche	2	—
7.46	Guardarobieri, fattorini, inservienti di pubblici esercizi, e assimilati	213	84	9.33	Assistenti di volo e guide turistiche	11	3
<b>8</b>	<b>Professioni inerenti ai trasporti</b>	<b>4.258</b>	<b>4.194</b>	<b>9.4</b>	<b>Barbieri, parrucchieri, smacchiatori, e assimilati</b>	<b>1.061</b>	<b>255</b>
<b>8.1</b>	<b>Macchinisti ferroviari, conducenti di tramvie, autisti, e assimilati</b>	<b>3.743</b>	<b>3.705</b>	9.41	Barbieri, parrucchieri, manicure, e assimilati	877	236
8.11	Macchinisti ferroviari e assimilati	192	189	9.42	Smacchiatori, tintori, e assimilati	184	19
8.12	Conducenti di tramvie e simili	8	8	<b>9.5</b>	<b>Spazzini, pulitori, e assimilati</b>	<b>608</b>	<b>408</b>
8.13	Deviatori, manovratori, frenatori, ferroviari e tramviari	442	434	9.51	Spazzini, disinfestatori, e assimilati	578	379
8.14	Autisti	2.435	2.414	9.52	Pulitori, lavaggiatori di veicoli, e assimilati	30	29
8.15	Gruisti, carropontisti, e assimilati	649	645	<b>9.6</b>	<b>Domestici, portieri, bidelli, guardiani, e assimilati</b>	<b>3.672</b>	<b>1.483</b>
8.16	Conducenti di veicoli a trazione animale e assimilati	15	13	9.61	Domestici	989	24
8.17	Addetti ai trasporti terrestri non altrove classificati	2	2	9.62	Portieri di abitazione	27	17
<b>8.2</b>	<b>Ufficiali di coperta, motoristi e fuochisti navali, conducenti di imbarcazioni, e assimilati</b>	<b>32</b>	<b>24</b>	9.63	Commessi, uscieri, bidelli, inservienti di uffici pubblici e privati	2.226	1.034
8.21	Ufficiali di coperta, di macchina e piloti di porto	15	9	9.64	Sagrestani	2	2
8.22	Macchinisti, motoristi e fuochisti navali	5	4	9.65	Guardiani, custodi di aziende, guardie campestri, e assimilati	428	406
8.23	Addetti alla conduzione di imbarcazioni a motore, a remi, a vela	5	5	<b>9.7</b>	<b>Addetti ai servizi non altrove classificati</b>	<b>33</b>	<b>31</b>
8.24	Marittimi di coperta e assimilati	7	6	9.71	Addetti ai servizi non altrove classificati	33	31
<b>8.3</b>	<b>Piloti, motoristi di bordo, motoristi a terra, addetti ai trasporti aerei non altrove classificati</b>	<b>22</b>	<b>22</b>	<b>9.9</b>	<b>Professioni non altrove classificabili</b>	<b>2</b>	<b>1</b>
8.31	Piloti di aeromobili, motoristi di bordo, e assimilati	10	10	9.91	Professioni non altrove classificabili	2	1
				<b>TOTALE</b>		<b>76.635</b>	<b>54.867</b>

**TAV. 9 - Popolazione residente attiva in condizione professionale per sesso e categoria socio-professionale**

N. CLASSIFI- CAZIONE	CATEGORIE SOCIO-PROFESSIONALI	MASCHI	FEMMINE	TOTALE
01	Imprenditori e lavoratori in proprio nell'agricoltura, nella silvicoltura, nell'allevamento e nella pesca	3.154	744	3.898
02	Altri lavoratori agricoli	2.281	287	2.568
03	Imprenditori e lavoratori in proprio nelle professioni liberali e affini	876	129	1.005
04	Imprenditori nell'industria, nell'edilizia, nel commercio, nei trasporti e nei servizi	748	187	935
05	Lavoratori in proprio nell'industria, nell'edilizia, nel commercio, nei trasporti e nei servizi	7.283	4.011	11.294
06	Dirigenti industriali e commerciali, alti funzionari dell'apparato legislativo e dell'amministrazione statale	59	7	66
07	Lavoratori dipendenti nelle professioni liberali e affini	3.083	4.849	7.932
08	Capi ufficio e responsabili di personale amministrativo, di addetti alle vendite e ai servizi; funzionari statali con responsabilità amministrative	2.061	1.025	3.086
09	Personale amministrativo, addetto alle vendite e ai servizi	7.678	7.713	15.391
10	Intermedi: capisquadra e sorveglianti di operai (dipendenti)	2.048	151	2.199
11	Operai specializzati e qualificati (dipendenti)	22.874	2.624	25.498
12	Manovali (dipendenti)	2.449	40	2.489
13	Forze armate (militari di carriera e militari in servizio di leva)	1.507	—	1.507
<b>TOTALE</b>		<b>56.102</b>	<b>21.768</b>	<b>77.870</b>



**TAV. 10 - Popolazione residente occupata per ramo di attività economica, ore lavorate e posizione nella professione**

RAMI DI ATTIVITÀ ECONOMICA	ORE LAVORATE							TOTALE
	Nessuna	meno di 15	da 15 a 24	da 25 a 34	da 35 a 39	40	oltre 40	
<b>A — DIPENDENTI</b>								
Agricoltura, caccia, foreste e pesca	136	37	73	107	118	1.292	681	2.444
Energia, gas e acqua	24	1	6	5	46	932	70	1.084
<i>Estrazione combustibili, industria petrolifera</i>	5	—	2	1	7	122	26	163
<i>Energia elettrica, gas e acqua</i>	19	1	4	4	39	810	44	921
Industrie estrattive, manifatturiere per trasformazione minerali; industrie chimiche	203	40	24	183	965	10.013	497	11.925
Industrie manifatturiere per lavorazione metalli, meccanica precisione	131	25	26	54	155	4.143	246	4.780
Industrie manifatturiere alimentari, tessili, abbigliamento, mobilio, altre	192	41	88	121	192	3.345	410	4.389
Industria costruzione e installazione impianti edilizia	189	53	78	118	294	4.571	407	5.710
Commercio, pubblici esercizi, riparazioni beni di consumo e veicoli	148	71	288	160	223	2.869	1.251	5.010
<i>Commercio, pubblici esercizi e alberghi</i>	134	65	279	147	203	2.325	1.091	4.244
<i>Riparazioni beni consumo e veicoli</i>	14	6	9	13	20	544	160	766
Trasporti e comunicazioni	144	34	29	59	680	2.217	518	3.681
Credito e assicurazioni, servizi ad imprese, noleggio	54	34	65	56	588	804	168	1.769
<i>Credito e assicurazione</i>	36	18	20	20	501	453	80	1.128
<i>Servizi prestati alle imprese, noleggio</i>	18	16	45	36	87	351	88	641
Pubblica amministrazione, servizi pubblici e privati	618	601	3.108	1.405	4.517	3.797	1.767	15.813
<i>Pubblica amministrazione</i>	211	61	82	135	2.700	1.297	983	5.469
<i>Servizi pubblici e privati</i>	407	540	3.026	1.270	1.817	2.500	784	10.344
<b>TOTALE</b>	<b>1.839</b>	<b>937</b>	<b>3.785</b>	<b>2.268</b>	<b>7.778</b>	<b>33.983</b>	<b>6.015</b>	<b>56.605</b>
<b>B — INDIPENDENTI</b>								
Agricoltura, caccia, foreste e pesca	291	96	98	195	92	634	2.500	3.906
Energia, gas e acqua	—	—	—	—	—	—	—	—
<i>Estrazione combustibili, industria petrolifera</i>	—	—	—	—	—	—	—	—
<i>Energia elettrica, gas e acqua</i>	—	—	—	—	—	—	—	—
Industrie estrattive, manifatturiere per trasformazione minerali; industrie chimiche	11	3	2	8	5	65	67	161
Industrie manifatturiere per lavorazione metalli, meccanica precisione	19	10	13	12	10	203	228	495
Industrie manifatturiere alimentari, tessili, abbigliamento, mobilio, altre	61	25	46	52	33	394	515	1.126
Industria costruzione e installazione impianti edilizia	86	15	27	57	31	842	447	1.505
Commercio, pubblici esercizi, riparazioni beni di consumo e veicoli	329	170	216	293	247	1.582	4.545	7.382
<i>Commercio, pubblici esercizi e alberghi</i>	303	155	207	281	236	1.340	4.233	6.755
<i>Riparazioni beni consumo e veicoli</i>	26	15	9	12	11	242	312	627
Trasporti e comunicazioni	54	15	20	27	19	198	366	699
Credito e assicurazioni, servizi ad imprese, noleggio	58	25	33	33	36	225	276	686
<i>Credito e assicurazione</i>	5	2	5	5	5	31	26	79
<i>Servizi prestati alle imprese, noleggio</i>	53	23	28	28	31	194	250	607
Pubblica amministrazione, servizi pubblici e privati	66	38	61	65	61	454	410	1.155
<i>Pubblica amministrazione</i>	—	—	—	—	—	—	—	—
<i>Servizi pubblici e privati</i>	66	38	61	65	61	454	410	1.155
<b>TOTALE</b>	<b>975</b>	<b>397</b>	<b>516</b>	<b>742</b>	<b>534</b>	<b>4.597</b>	<b>9.354</b>	<b>17.115</b>

**TAV. 11 - Popolazione residente in età da 14 anni in poi non occupata, per sesso e numero di ore lavorate**

ORE LAVORATE	DISOCCUPATI IN CERCA DI NUOVA OCCUPAZIONE		IN CERCA DI PRIMA OCCUPAZIONE		CASALINGHE	STUDENTI		RITIRATI DAL LAVORO		IN ALTRA CONDIZIONE NON PROFESSIONALE		TOTALE	
	MF	M	MF	M		MF	M	MF	M	MF	M	MF	M
Meno di 15	44	28	28	16	88	23	15	72	51	6	5	261	115
Da 15 a 24	35	11	25	11	73	10	7	37	35	4	3	184	67
Da 25 a 34	73	41	13	6	25	35	19	35	30	4	2	185	98
Da 35 a 39	42	15	8	4	11	15	4	10	7	2	1	88	31
40	152	97	29	13	16	7	1	28	21	7	6	239	138
Oltre 40	62	44	22	12	146	9	3	32	22	8	4	279	85
<b>TOTALE</b>	<b>408</b>	<b>236</b>	<b>125</b>	<b>62</b>	<b>359</b>	<b>99</b>	<b>49</b>	<b>214</b>	<b>166</b>	<b>31</b>	<b>21</b>	<b>1.236</b>	<b>534</b>



## luogo di residenza nel 1976, condizione nel 1976 e nel 1981

NELL'OTTOBRE 1976

NELLA STESSA PROVINCIA DI RESIDENZA				PROVINCIA DI ALTRA REGIONE						ESTERO						TOTALE
CONDIZIONE PROFESSIONALE 1976		CONDIZIONE NON PROFESSIONALE '76	TOTALE	CONDIZIONE PROFESSIONALE 1976				CONDIZIONE NON PROFESSIONALE '76	TOTALE	CONDIZIONE PROFESSIONALE 1976				CONDIZIONE NON PROFESSIONALE '76	TOTALE	
Altre attività	Disoccupati			Agricoltura	Industrie	Altre attività	Disoccupati			Agricoltura	Industrie	Altre attività	Disoccupati			
193	17	86	427	75	492	1.144	92	475	2.278	3	111	111	6	48	279	74.525
185	12	81	404	72	456	1.093	70	441	2.132	2	97	101	6	43	249	71.775
3	1	1	19	52	17	31	4	24	128	2	3	2	2	5	14	6.281
34	4	17	149	8	324	130	23	94	579	—	78	44	2	13	137	30.082
148	7	63	236	12	115	932	43	323	1.425	—	16	55	2	25	98	35.412
8	5	5	23	3	36	51	22	34	146	1	14	10	—	5	30	2.750
37	1	321	377	27	129	359	12	2.164	2.691	—	40	55	2	253	350	99.352
230	18	407	804	102	621	1.503	104	2.639	4.969	3	151	166	8	301	629	173.877

TALE

SCHI

126	8	38	284	65	436	804	50	256	1.611	3	99	84	5	20	211	53.642
123	7	35	274	62	414	786	44	242	1.548	2	89	79	5	19	194	52.189
2	1	—	15	44	13	23	3	8	91	2	3	1	1	4	11	5.291
28	4	11	126	8	304	114	18	72	516	—	74	41	2	8	125	26.845
93	2	24	133	10	97	649	23	162	941	—	12	37	2	7	58	20.053
3	1	3	10	3	22	18	6	14	63	1	10	5	—	1	17	1.453
7	—	70	82	10	62	156	3	394	625	—	19	16	1	94	130	29.999
133	8	108	366	75	498	960	53	650	2.236	3	118	100	6	114	341	83.641

MINE

67	9	48	143	10	56	340	42	219	667	—	12	27	1	28	68	20.883
62	5	46	130	10	42	307	26	199	584	—	8	22	1	24	55	19.586
1	—	1	4	8	4	8	1	16	37	—	—	1	1	1	3	990
6	—	6	23	—	20	16	5	22	63	—	4	3	—	5	12	3.237
55	5	39	103	2	18	283	20	161	484	—	4	18	—	18	40	15.359
5	4	2	13	—	14	33	16	20	83	—	4	5	—	4	13	1.297
30	1	251	295	17	67	203	9	1.770	2.066	—	21	39	1	159	220	69.353
97	10	299	438	27	123	543	51	1.989	2.733	—	33	66	2	187	288	90.236

**TAV. 13 - Stranieri residenti per classe di età e sesso; condizione professionale per settore di attività economica e posizione nella professione; condizione non professionale**

CONDIZIONI	CLASSI DI ETÀ (anni)											TOTALE
	Meno di 5	5-9	10-14	15-19	20-24	25-29	30-34	35-44	45-54	55-64	65 e più	
<b>A — MASCHI</b>												
<b>Condizione professionale</b>	—	—	—	3	7	14	14	34	20	17	5	114
AGRICOLTURA	—	—	—	—	3	1	3	1	2	6	—	16
Indipendenti	—	—	—	—	3	—	3	1	—	3	—	10
Dipendenti	—	—	—	—	—	1	—	—	2	3	—	6
- di cui operai e assimilati	—	—	—	—	—	1	—	—	1	3	—	5
INDUSTRIE	—	—	1	2	9	5	20	14	2	1	—	54
Indipendenti	—	—	—	—	1	1	1	—	—	—	—	3
Dipendenti	—	—	1	2	8	4	19	14	2	1	—	51
- di cui operai e assimilati	—	—	1	2	8	3	15	13	2	—	—	44
COMMERCIO	—	—	2	1	2	1	7	—	1	4	—	18
Indipendenti	—	—	—	1	1	1	5	—	1	4	—	13
Dipendenti	—	—	2	—	1	—	2	—	—	—	—	5
- di cui operai e assimilati	—	—	2	—	1	—	1	—	—	—	—	4
ALTRE ATTIVITA'	—	—	—	1	2	5	6	4	8	—	—	26
Indipendenti	—	—	—	—	—	—	3	1	2	—	—	6
Dipendenti	—	—	—	1	2	5	3	3	6	—	—	20
- di cui operai e assimilati	—	—	—	—	1	4	1	1	3	—	—	10
<b>Condizione non professionale</b>	14	18	16	18	56	7	1	1	5	17	37	190
In cerca di prima occupazione	—	—	—	4	3	2	—	—	—	—	—	9
Scolari e studenti	—	13	16	12	52	5	1	—	—	—	—	99
Ritirati dal lavoro	—	—	—	—	—	—	—	—	4	17	37	58
Altri	14	5	—	2	1	—	—	1	1	—	—	24
<b>TOTALE</b>	<b>14</b>	<b>18</b>	<b>16</b>	<b>21</b>	<b>63</b>	<b>21</b>	<b>15</b>	<b>35</b>	<b>25</b>	<b>34</b>	<b>42</b>	<b>304</b>
<b>B — FEMMINE</b>												
<b>Condizione professionale</b>	—	—	—	6	7	6	4	11	9	6	—	49
AGRICOLTURA	—	—	—	1	—	1	1	2	1	1	—	7
Indipendenti	—	—	—	—	—	1	1	1	—	—	—	4
Dipendenti	—	—	—	1	—	—	—	1	1	—	—	3
- di cui operai e assimilati	—	—	—	1	—	—	—	1	—	—	—	2
INDUSTRIE	—	—	—	2	3	1	—	2	1	—	—	9
Indipendenti	—	—	—	—	—	—	—	—	—	—	—	—
Dipendenti	—	—	—	2	3	1	—	2	1	—	—	9
- di cui operai e assimilati	—	—	—	2	2	1	—	1	1	—	—	7
COMMERCIO	—	—	—	2	1	—	—	3	2	1	—	9
Indipendenti	—	—	—	—	—	—	—	1	1	—	—	3
Dipendenti	—	—	—	2	1	—	—	2	1	—	—	6
- di cui operai e assimilati	—	—	—	2	1	—	—	—	1	—	—	4
ALTRE ATTIVITA'	—	—	—	1	3	4	3	4	5	4	—	24
Indipendenti	—	—	—	—	—	1	—	1	1	—	—	3
Dipendenti	—	—	—	1	3	3	3	3	4	4	—	21
- di cui operai e assimilati	—	—	—	1	1	1	—	1	2	3	—	9
<b>Condizione non professionale</b>	8	14	14	8	8	10	7	24	21	30	57	201
In cerca di prima occupazione	—	—	—	1	—	2	—	—	—	—	—	3
Scolari e studenti	—	13	14	7	2	1	—	—	—	—	—	37
Casalinghe	—	—	—	—	4	5	5	20	18	19	27	98
Ritirati dal lavoro	—	—	—	—	—	—	—	1	2	9	21	33
Altri	8	1	—	—	2	2	2	3	1	2	9	30
<b>TOTALE</b>	<b>8</b>	<b>14</b>	<b>14</b>	<b>14</b>	<b>15</b>	<b>16</b>	<b>11</b>	<b>35</b>	<b>30</b>	<b>36</b>	<b>57</b>	<b>250</b>
<b>C — TOTALE</b>												
<b>Condizione professionale</b>	—	—	—	9	14	20	18	45	29	23	5	163
AGRICOLTURA	—	—	—	1	3	2	4	3	3	7	—	23
Indipendenti	—	—	—	—	3	1	4	2	—	4	—	14
Dipendenti	—	—	—	1	—	—	—	1	3	3	—	9
- di cui operai e assimilati	—	—	—	1	—	1	—	1	2	3	—	8
INDUSTRIE	—	—	—	3	5	10	5	22	15	2	1	63
Indipendenti	—	—	—	—	—	1	1	1	—	—	—	3
Dipendenti	—	—	—	3	5	9	4	21	15	2	1	60
- di cui operai e assimilati	—	—	—	3	4	9	3	16	14	2	—	51
COMMERCIO	—	—	—	4	2	2	1	10	2	2	4	27
Indipendenti	—	—	—	—	1	1	1	6	1	2	4	16
Dipendenti	—	—	—	4	1	1	—	4	1	—	—	11
- di cui operai e assimilati	—	—	—	4	1	1	—	1	1	—	—	8
ALTRE ATTIVITA'	—	—	—	1	4	6	8	10	9	12	—	50
Indipendenti	—	—	—	—	—	1	—	4	2	2	—	9
Dipendenti	—	—	—	1	4	5	8	6	7	10	—	41
- di cui operai e assimilati	—	—	—	1	1	2	4	2	3	6	—	19
<b>Condizione non professionale</b>	22	32	30	26	64	17	8	25	26	47	94	391
In cerca di prima occupazione	—	—	—	5	3	4	—	—	—	—	—	12
Scolari e studenti	—	26	30	19	54	6	1	—	—	—	—	136
Casalinghe	—	—	—	4	5	5	5	20	18	19	27	98
Ritirati dal lavoro	—	—	—	—	—	—	—	1	6	26	58	91
Altri	22	6	—	2	3	2	2	4	2	2	9	54
<b>TOTALE</b>	<b>22</b>	<b>32</b>	<b>30</b>	<b>35</b>	<b>78</b>	<b>37</b>	<b>26</b>	<b>70</b>	<b>55</b>	<b>70</b>	<b>99</b>	<b>554</b>

TAV. 14 - Famiglie residenti per ampiezza e tipo della famiglia

TIPO DELLA FAMIGLIA	FAMIGLIE CON COMPONENTI									
	1	2	3	4	5	6	7 e più		TOTALE	
							Famiglie	Componenti	Famiglie	Componenti
<b>A — FAMIGLIE IN COMPLESSO</b>										
Tipo A	11.722	310	25	6	2	—	1	7	12.066	12.458
Tipo B	—	16.664	35	1	—	—	—	—	16.700	33.437
Tipo C	—	2.194	16.657	14.245	2.514	428	143	1.086	36.181	127.563
C 1	—	—	15.696	14.013	2.445	411	134	1.017	32.699	118.848
C 2	—	459	300	88	28	8	4	34	887	2.392
C 3	—	1.735	661	144	41	9	5	35	2.595	6.323
Tipo D	—	1.640	2.116	2.849	3.369	1.549	639	4.913	12.162	52.076
D 1	—	—	1.205	187	42	16	13	104	1.463	4.773
D 1.1	—	—	753	138	25	3	6	46	925	3.000
D 1.2	—	—	452	49	17	13	7	58	538	1.773
D 2	—	—	—	2.153	3.033	1.426	562	4.310	7.174	36.643
D 2.1	—	—	—	1.553	2.231	851	302	2.301	4.937	24.774
D 2.2	—	—	—	600	802	575	260	2.009	2.237	11.869
D 3	—	—	142	160	128	50	20	151	500	2.157
D 3.1	—	—	30	33	20	10	4	30	97	412
D 3.2	—	—	112	127	108	40	16	121	403	1.745
D 4	—	—	261	203	112	24	19	153	619	2.452
D 4.1	—	—	96	67	25	6	5	37	199	754
D 4.2	—	—	165	136	87	18	14	116	420	1.698
D 5	—	—	175	—	—	—	—	—	175	525
D 6	—	64	1	1	—	—	—	—	66	135
D 7	—	889	18	1	1	—	—	—	909	1.841
D 8	—	—	3	—	—	—	—	—	3	9
D 9	—	687	311	144	53	33	25	195	1.253	3.541
<b>TOTALE</b>	<b>11.722</b>	<b>20.808</b>	<b>18.833</b>	<b>17.101</b>	<b>5.885</b>	<b>1.977</b>	<b>783</b>	<b>6.006</b>	<b>77.109</b>	<b>225.534</b>
<b>B — FAMIGLIE CON MEMBRI AGGREGATI</b>										
Tipo A	—	310	25	6	2	—	1	7	344	736
Tipo B	—	—	35	1	—	—	—	—	36	109
Tipo C	—	—	134	97	35	11	3	22	280	1.053
C 1	—	—	—	37	22	5	2	15	66	303
C 2	—	—	97	39	12	5	—	—	153	537
C 3	—	—	37	21	1	1	1	7	61	213
Tipo D	—	—	27	28	32	32	31	238	150	783
D 1	—	—	—	5	2	—	—	—	7	30
D 1.1	—	—	—	3	1	—	—	—	4	17
D 1.2	—	—	—	2	1	—	—	—	3	13
D 2	—	—	—	—	14	25	25	190	64	410
D 2.1	—	—	—	—	7	18	9	68	34	211
D 2.2	—	—	—	—	7	7	16	122	30	199
D 3	—	—	—	7	4	6	2	15	19	99
D 3.1	—	—	—	3	2	1	1	8	7	36
D 3.2	—	—	—	4	2	5	1	7	12	63
D 4	—	—	—	6	9	—	2	16	17	85
D 4.1	—	—	—	4	3	—	1	8	8	39
D 4.2	—	—	—	2	6	—	1	8	9	46
D 5	—	—	—	—	—	—	—	—	—	—
D 6	—	—	1	—	—	—	—	—	2	7
D 7	—	—	18	1	1	—	—	—	20	63
D 8	—	—	—	—	—	—	—	—	—	—
D 9	—	—	8	8	2	1	2	17	21	89
<b>TOTALE</b>	<b>—</b>	<b>310</b>	<b>221</b>	<b>132</b>	<b>69</b>	<b>43</b>	<b>35</b>	<b>267</b>	<b>810</b>	<b>2.681</b>
<b>C — FAMIGLIE SENZA MEMBRI AGGREGATI</b>										
Tipo A	11.722	—	—	—	—	—	—	—	11.722	11.722
Tipo B	—	16.664	—	—	—	—	—	—	16.664	33.328
Tipo C	—	2.194	16.523	14.148	2.479	417	140	1.064	35.901	126.510
C 1	—	—	15.696	13.976	2.423	406	132	1.002	32.633	118.545
C 2	—	459	203	49	16	3	4	34	734	1.855
C 3	—	1.735	624	123	40	8	4	28	2.534	6.110
Tipo D	—	1.640	2.089	2.821	3.337	1.517	608	4.675	12.012	51.293
D 1	—	—	1.205	182	40	16	13	104	1.456	4.743
D 1.1	—	—	753	135	24	3	6	46	921	2.983
D 1.2	—	—	452	47	16	13	7	58	535	1.760
D 2	—	—	—	2.153	3.019	1.401	537	4.120	7.110	36.233
D 2.1	—	—	—	1.553	2.224	833	293	2.233	4.903	24.563
D 2.2	—	—	—	600	795	568	244	1.887	2.207	11.670
D 3	—	—	142	153	124	44	18	136	481	2.058
D 3.1	—	—	30	30	18	9	3	22	90	376
D 3.2	—	—	112	123	106	35	15	114	391	1.682
D 4	—	—	261	197	103	24	17	137	602	2.367
D 4.1	—	—	96	63	22	6	4	29	191	715
D 4.2	—	—	165	134	81	18	13	108	411	1.652
D 5	—	—	175	—	—	—	—	—	175	525
D 6	—	64	—	—	—	—	—	—	64	128
D 7	—	889	—	—	—	—	—	—	889	1.778
D 8	—	—	3	—	—	—	—	—	3	9
D 9	—	687	303	136	51	32	23	178	1.232	3.452
<b>TOTALE</b>	<b>11.722</b>	<b>20.498</b>	<b>18.612</b>	<b>16.969</b>	<b>5.816</b>	<b>1.934</b>	<b>748</b>	<b>5.739</b>	<b>76.299</b>	<b>222.853</b>

**TAV. 15 - Famiglie residenti con almeno un nucleo familiare, per tipo del nucleo e ampiezza della famiglia**

TIPO DEL NUCLEO	FAMIGLIE CON COMPONENTI								TOTALE	
	2	3	4	5	6	7 e più				
						Famiglie	Componenti	Famiglie	Componenti	
Coniugi	16.664	1.405	422	476	408	114	904	19.489	44.963	
Coniugi e figli	—	15.709	15.932	5.044	1.445	595	4.527	38.725	149.272	
Padre e figli	472	389	175	66	36	18	137	1.156	3.494	
Madre e figli	2.446	857	276	94	19	17	124	3.709	9.275	

**TAV. 16 - Famiglie residenti per tipo di famiglia e di componenti**

TIPO DELLA FAMIGLIA	FAMIGLIE	COMPONENTI										TOTALE	
		CAPO FAMIGLIA DI CENSIMENTO, PARENTI E AFFINI							MEMBRI AGGREGATI				
		CAPO FAMIGLIA DI CENSIMENTO		CONIUGE	FIGLI		ALTRI PARENTI E AFFINI	TOTALE		TOTALE	di cui addetti ai servizi della famiglia		
		M	F		TOTALE	di cui celibi o nubili		MF	M			MF	M
<b>Tipo A</b>	<b>12.066</b>	<b>3.824</b>	<b>8.242</b>	—	—	—	—	<b>12.066</b>	<b>3.824</b>	<b>392</b>	<b>18</b>	<b>12.458</b>	<b>3.924</b>
<b>Tipo B</b>	<b>16.700</b>	<b>16.656</b>	<b>44</b>	<b>16.700</b>	—	—	—	<b>33.400</b>	<b>16.700</b>	<b>37</b>	<b>4</b>	<b>33.437</b>	<b>16.716</b>
<b>Tipo C</b>	<b>36.181</b>	<b>33.530</b>	<b>2.651</b>	<b>32.699</b>	<b>58.370</b>	<b>57.946</b>	—	<b>127.250</b>	<b>65.180</b>	<b>313</b>	<b>11</b>	<b>127.563</b>	<b>65.273</b>
C 1	32.699	32.643	56	32.699	53.380	53.136	—	118.778	61.697	70	7	118.848	61.727
C 2	887	887	—	—	1.325	1.232	—	2.212	1.573	180	4	2.392	1.584
C 3	2.595	—	2.595	—	3.665	3.578	—	6.260	1.910	63	—	6.323	1.962
<b>Tipo D</b>	<b>12.162</b>	<b>10.748</b>	<b>1.414</b>	<b>8.637</b>	<b>13.003</b>	<b>10.891</b>	<b>18.111</b>	<b>51.913</b>	<b>24.275</b>	<b>163</b>	<b>10</b>	<b>52.076</b>	<b>24.358</b>
D 1	1.463	1.459	4	1.463	—	—	1.839	4.765	2.078	8	2	4.773	2.080
D 1.1	925	922	3	925	—	—	1.146	2.996	1.208	4	1	3.000	1.208
D 1.2	538	537	1	538	—	—	693	1.769	870	4	1	1.773	872
D 2	7.174	7.159	15	7.174	11.484	9.956	10.744	36.576	17.328	67	4	36.643	17.368
D 2.1	4.937	4.925	12	4.937	8.287	8.190	6.577	24.738	11.258	36	4	24.774	11.280
D 2.2	2.237	2.234	3	2.237	3.197	1.766	4.167	11.838	6.070	31	—	11.869	6.088
D 3	500	500	—	—	678	376	958	2.136	1.289	21	—	2.157	1.297
D 3.1	97	97	—	—	158	142	148	403	223	9	—	412	226
D 3.2	403	403	—	—	520	234	810	1.733	1.066	12	—	1.745	1.071
D 4	619	—	619	—	841	559	974	2.434	843	18	1	2.452	855
D 4.1	199	—	199	—	288	275	259	746	235	8	—	754	241
D 4.2	420	—	420	—	553	284	715	1.688	608	10	1	1.698	614
D 5	175	150	25	—	—	—	350	525	325	—	—	525	325
D 6	66	49	17	—	—	—	66	132	115	3	—	135	115
D 7	909	691	218	—	—	—	909	1.818	691	23	1	1.841	702
D 8	3	—	3	—	—	—	6	9	3	—	—	9	3
D 9	1.253	740	513	—	—	—	2.265	3.518	1.603	23	2	3.541	1.613
<b>TOTALE</b>	<b>77.109</b>	<b>64.758</b>	<b>12.351</b>	<b>58.036</b>	<b>71.373</b>	<b>68.837</b>	<b>18.111</b>	<b>224.629</b>	<b>109.979</b>	<b>905</b>	<b>43</b>	<b>225.534</b>	<b>110.271</b>

TAV. 17 - Famiglie residenti per ampiezza, stato civile, classe di età e sesso del capo famiglia di censimento

## A — TOTALE

STATO CIVILE E CLASSE DI ETÀ DEL CAPO FAMIGLIA	FAMIGLIE CON COMPONENTI											
	1		2	3	4	5	6	7 e più		TOTALE		
	TOTALE	di cui non coabitante						Famiglie	Componenti	FAMIGLIE		COMPONENTI
									Numero	di cui con figli		
<b>Celibi e nubili</b>	<b>3.276</b>	<b>2.339</b>	<b>1.435</b>	<b>557</b>	<b>167</b>	<b>63</b>	<b>39</b>	<b>29</b>	<b>227</b>	<b>5.566</b>	<b>276</b>	<b>9.261</b>
Meno di 20	16	4	20	14	6	1	1	—	—	58	1	133
20-24	216	105	103	77	24	13	2	1	7	436	17	833
25-29	283	164	149	70	21	5	5	1	10	534	34	940
30-34	234	150	114	84	25	5	3	1	8	466	43	865
35-39	179	112	148	52	12	6	2	3	24	402	46	745
40-44	190	127	178	57	14	5	5	4	29	453	20	857
45-49	257	192	169	61	17	6	5	1	8	516	34	914
50-54	381	300	174	56	13	11	9	4	30	648	35	1.088
55-59	388	300	140	25	15	6	2	7	58	583	18	903
60-64	296	233	67	21	8	2	3	3	23	400	9	576
65-69	336	263	70	13	3	2	—	2	14	426	6	551
70-74	222	174	47	15	5	—	1	1	8	291	8	395
75 e piu'	278	215	56	12	4	1	1	1	8	353	5	461
<b>Coniugati</b>	<b>523</b>	<b>427</b>	<b>16.980</b>	<b>17.166</b>	<b>16.476</b>	<b>5.576</b>	<b>1.873</b>	<b>717</b>	<b>5.492</b>	<b>59.311</b>	<b>40.455</b>	<b>196.495</b>
Meno di 20	1	1	5	1	2	—	—	—	—	9	3	22
20-24	7	5	293	219	37	10	2	—	—	568	258	1.460
25-29	32	24	1.063	1.486	471	79	9	4	29	3.144	1.990	8.978
30-34	32	20	703	2.634	2.014	341	103	21	154	5.848	5.057	19.873
35-39	35	25	291	1.664	2.673	743	186	54	402	5.646	5.279	21.534
40-44	50	36	253	1.517	3.373	1.103	317	112	843	6.725	6.380	26.859
45-49	34	30	330	1.489	2.871	1.174	339	131	1.005	6.368	5.946	25.554
50-54	43	39	978	2.139	2.388	979	277	122	933	6.926	5.705	25.458
55-59	77	66	2.441	2.553	1.478	563	189	99	747	7.400	4.551	23.226
60-64	57	49	2.529	1.486	646	238	108	48	383	5.112	2.307	14.378
65-69	68	59	3.467	1.087	304	174	153	57	454	5.310	1.607	13.701
70-74	47	38	2.656	580	127	96	108	39	302	3.653	835	9.037
75 e piu'	40	35	1.971	311	92	76	82	30	260	2.602	537	6.415
<b>Separati legalmente</b>	<b>390</b>	<b>302</b>	<b>245</b>	<b>173</b>	<b>69</b>	<b>16</b>	<b>2</b>	<b>2</b>	<b>14</b>	<b>897</b>	<b>429</b>	<b>1.781</b>
Meno di 20	—	—	—	—	—	—	—	—	—	—	—	—
20-24	10	5	2	2	2	—	—	—	—	16	4	28
25-29	36	24	33	10	3	—	—	—	—	82	42	144
30-34	47	33	37	21	6	3	—	—	—	114	57	223
35-39	38	31	36	46	14	5	1	1	7	141	97	342
40-44	37	29	38	44	19	5	—	—	—	143	93	346
45-49	36	28	26	18	9	1	—	—	—	90	47	183
50-54	53	42	24	18	8	2	1	—	—	106	45	203
55-59	44	38	24	6	2	—	—	1	7	77	21	125
60-64	27	20	11	2	4	—	—	—	—	44	11	71
65-69	32	26	8	3	2	—	—	—	—	45	7	65
70-74	20	16	4	2	—	—	—	—	—	26	3	34
75 e piu'	10	10	2	1	—	—	—	—	—	13	2	17
<b>Vedovi</b>	<b>7.374</b>	<b>5.577</b>	<b>2.062</b>	<b>900</b>	<b>378</b>	<b>223</b>	<b>62</b>	<b>35</b>	<b>273</b>	<b>11.034</b>	<b>3.208</b>	<b>17.470</b>
Meno di 20	—	—	—	—	—	—	—	—	—	—	—	—
20-24	—	—	4	1	—	1	—	—	—	6	6	16
25-29	4	2	10	3	1	—	—	—	—	18	14	37
30-34	5	4	21	17	8	1	—	—	—	52	46	135
35-39	8	5	18	38	13	3	1	1	8	82	73	239
40-44	15	9	67	111	34	8	4	—	—	239	223	682
45-49	42	31	129	115	35	17	4	1	7	343	289	901
50-54	227	159	234	157	54	15	3	3	22	693	437	1.497
55-59	565	424	326	140	53	21	2	1	7	1.108	496	1.973
60-64	837	645	247	90	42	17	6	4	30	1.243	337	1.920
65-69	1.408	1.092	304	77	35	36	10	7	51	1.877	392	2.678
70-74	1.601	1.226	241	53	45	40	14	5	40	1.999	317	2.746
75 e piu'	2.662	1.980	461	98	58	64	18	13	108	3.374	578	4.646
<b>Divorziati</b>	<b>159</b>	<b>123</b>	<b>86</b>	<b>37</b>	<b>11</b>	<b>7</b>	<b>1</b>	<b>—</b>	<b>—</b>	<b>301</b>	<b>106</b>	<b>527</b>
Meno di 20	—	—	—	—	—	—	—	—	—	—	—	—
20-24	1	1	3	—	—	—	—	—	—	4	3	7
25-29	3	2	6	3	1	1	—	—	—	14	6	33
30-34	9	7	9	5	1	2	—	—	—	26	16	56
35-39	11	8	13	9	3	2	1	—	—	39	24	92
40-44	12	8	17	6	5	1	—	—	—	41	18	89
45-49	27	19	16	5	—	1	—	—	—	49	18	79
50-54	30	25	11	5	1	—	—	—	—	47	12	71
55-59	29	25	6	3	—	—	—	—	—	38	5	50
60-64	23	17	3	1	—	—	—	—	—	27	3	32
65-69	10	8	—	—	—	—	—	—	—	10	—	10
70-74	4	3	2	—	—	—	—	—	—	6	1	8
75 e piu'	—	—	—	—	—	—	—	—	—	—	—	—
<b>TOTALE</b>	<b>11.722</b>	<b>8.768</b>	<b>20.808</b>	<b>18.833</b>	<b>17.101</b>	<b>5.885</b>	<b>1.977</b>	<b>783</b>	<b>6.006</b>	<b>77.109</b>	<b>44.474</b>	<b>225.534</b>
Meno di 20	17	5	25	15	8	1	1	—	—	67	4	155
20-24	233	115	402	299	63	24	4	1	7	1.026	285	2.337
25-29	356	215	1.258	1.569	496	84	14	5	39	3.782	2.083	10.106
30-34	321	209	881	2.759	2.054	351	106	22	162	6.494	5.209	21.129
35-39	269	180	502	1.805	2.713	759	190	59	441	6.297	5.511	22.916
40-44	303	209	549	1.738	3.443	1.123	327	116	872	7.599	6.740	28.836
45-49	381	289	671	1.689	2.937	1.199	348	133	1.020	7.358	6.334	27.641
50-54	731	559	1.426	2.375	2.463	1.008	290	129	985	8.422	6.240	28.325
55-59	1.104	853	2.942	2.729	1.549	590	193	108	819	9.215	5.098	26.298
60-64	1.246	972	2.860	1.602	700	257	117	55	436	6.837	2.669	16.995
65-69	1.867	1.457	3.852	1.181	344	212	163	66	499	7.685	2.015	17.027
70-74	1.900	1.462	2.948	650	177	136	123	45	350	5.979	1.163	12.222
75 e piu'	2.994	2.243	2.492	422	154	141	101	44	376	6.348	1.123	11.547

## segue TAV. 17 — Famiglie residenti per ampiezza, stato civile, classe di età e sesso del capo famiglia di censimento

## B — MASCHI

STATO CIVILE E CLASSE DI ETÀ DEL CAPO FAMIGLIA	FAMIGLIE CON COMPONENTI											COMPONENTI
	1		2	3	4	5	6	7 e più		TOTALE		
	TOTALE	di cui non coabitante						Famiglie	Componenti	FAMIGLIE	COMPONENTI	
										Numero	di cui con figli	
<b>Celibi</b>	<b>1.734</b>	<b>1.141</b>	<b>978</b>	<b>425</b>	<b>141</b>	<b>57</b>	<b>38</b>	<b>26</b>	<b>204</b>	<b>3.399</b>	<b>95</b>	<b>6.246</b>
Meno di 20	9	1	16	13	6	1	1	—	—	46	1	115
20-24	160	67	85	70	24	12	2	1	7	354	9	715
25-29	197	103	117	55	17	5	4	1	10	396	17	723
30-34	163	99	81	64	22	5	3	1	8	339	18	656
35-39	126	80	110	41	10	4	2	1	8	294	16	549
40-44	125	85	134	45	12	4	5	4	29	329	5	655
45-49	156	115	120	39	11	6	5	1	8	338	5	625
50-54	204	156	124	38	10	10	9	4	30	399	9	740
55-59	187	137	78	21	13	6	2	7	58	314	6	558
60-64	137	105	36	16	8	2	3	3	23	205	5	340
65-69	118	87	39	9	3	1	—	1	7	171	1	247
70-74	74	51	21	8	3	—	1	1	8	108	1	166
75 e piu'	78	55	17	6	2	1	1	1	8	106	2	157
<b>Coniugati</b>	<b>262</b>	<b>206</b>	<b>16.774</b>	<b>17.020</b>	<b>16.396</b>	<b>5.545</b>	<b>1.864</b>	<b>711</b>	<b>5.447</b>	<b>58.572</b>	<b>40.101</b>	<b>194.810</b>
Meno di 20	—	—	4	1	2	—	—	—	—	7	3	19
20-24	4	3	286	215	35	10	2	—	—	552	246	1.423
25-29	18	10	1.046	1.473	468	76	9	4	29	3.094	1.960	8.864
30-34	26	16	679	2.619	2.005	337	103	20	147	5.789	5.012	19.711
35-39	21	13	283	1.647	2.661	741	186	54	402	5.593	5.242	21.395
40-44	36	25	242	1.490	3.359	1.095	314	110	826	6.646	6.316	26.611
45-49	17	16	315	1.472	2.855	1.167	339	129	991	6.294	5.895	25.343
50-54	19	18	956	2.122	2.376	978	275	121	926	6.847	5.666	25.267
55-59	26	24	2.417	2.538	1.471	560	187	99	747	7.298	4.516	23.027
60-64	22	19	2.506	1.476	645	236	108	48	383	5.041	2.292	14.253
65-69	34	31	3.441	1.080	302	173	152	57	434	5.239	1.592	13.575
70-74	19	14	2.639	579	127	96	107	39	302	3.606	831	8.966
75 e piu'	20	17	1.960	308	90	76	82	30	260	2.566	530	6.356
<b>Separati legalmente</b>	<b>249</b>	<b>191</b>	<b>86</b>	<b>69</b>	<b>36</b>	<b>9</b>	<b>1</b>	<b>—</b>	<b>—</b>	<b>450</b>	<b>133</b>	<b>823</b>
Meno di 20	—	—	—	—	—	—	—	—	—	—	—	—
20-24	2	—	1	—	—	—	—	—	—	4	—	7
25-29	20	11	2	1	1	—	—	—	—	24	2	31
30-34	35	25	11	6	3	2	—	—	—	57	13	97
35-39	27	21	11	18	5	3	—	—	—	64	31	138
40-44	31	24	15	23	10	2	—	—	—	81	37	180
45-49	27	22	9	5	8	1	—	—	—	50	17	97
50-54	36	31	8	6	3	1	—	—	—	55	14	93
55-59	23	20	14	4	2	—	—	—	—	43	10	71
60-64	12	8	5	1	2	—	—	—	—	20	3	33
65-69	17	13	6	2	2	—	—	—	—	27	4	43
70-74	13	10	3	1	—	—	—	—	—	17	1	22
75 e piu'	6	6	1	1	—	—	—	—	—	8	1	11
<b>Vedovi</b>	<b>1.259</b>	<b>868</b>	<b>430</b>	<b>232</b>	<b>130</b>	<b>106</b>	<b>38</b>	<b>19</b>	<b>143</b>	<b>2.214</b>	<b>827</b>	<b>4.236</b>
Meno di 20	—	—	—	—	—	—	—	—	—	—	—	—
20-24	—	—	—	—	—	—	—	—	—	—	—	—
25-29	2	1	—	—	—	—	—	—	—	2	—	2
30-34	3	3	1	—	2	—	—	—	—	6	3	13
35-39	1	—	3	5	—	—	—	—	—	9	7	22
40-44	1	1	12	17	6	—	2	—	—	38	36	112
45-49	8	7	14	27	3	2	1	—	—	55	45	145
50-54	21	13	35	40	13	4	—	2	15	115	89	298
55-59	61	34	54	35	19	4	—	1	7	174	102	377
60-64	93	64	44	23	18	9	4	1	7	192	83	398
65-69	207	153	65	28	17	16	4	4	30	341	113	623
70-74	266	196	66	14	22	20	11	2	14	401	101	708
75 e piu'	596	396	136	43	30	51	16	9	70	881	248	1.538
<b>Divorziati</b>	<b>66</b>	<b>45</b>	<b>37</b>	<b>15</b>	<b>3</b>	<b>2</b>	<b>—</b>	<b>—</b>	<b>—</b>	<b>123</b>	<b>33</b>	<b>207</b>
Meno di 20	—	—	—	—	—	—	—	—	—	—	—	—
20-24	—	—	—	—	—	—	—	—	—	—	—	—
25-29	—	—	2	1	1	1	—	—	—	5	1	16
30-34	5	3	3	1	—	—	—	—	—	9	3	14
35-39	5	2	4	1	1	1	—	—	—	12	5	25
40-44	9	5	7	4	1	—	—	—	—	21	5	39
45-49	13	9	9	1	—	—	—	—	—	23	8	34
50-54	8	7	5	3	—	—	—	—	—	16	5	27
55-59	9	7	2	3	—	—	—	—	—	14	2	22
60-64	13	9	3	1	—	—	—	—	—	17	3	22
65-69	4	3	—	—	—	—	—	—	—	4	—	4
70-74	—	—	2	—	—	—	—	—	—	2	—	4
75 e piu'	—	—	—	—	—	—	—	—	—	—	—	—
<b>TOTALE</b>	<b>3.570</b>	<b>2.451</b>	<b>18.305</b>	<b>17.761</b>	<b>16.706</b>	<b>5.719</b>	<b>1.941</b>	<b>756</b>	<b>5.794</b>	<b>64.758</b>	<b>41.189</b>	<b>206.322</b>
Meno di 20	9	1	20	14	8	1	1	—	—	53	4	134
20-24	166	70	372	286	59	22	4	1	7	910	255	2.145
25-29	237	125	1.165	1.529	486	81	13	5	39	3.516	1.979	9.620
30-34	227	143	774	2.690	2.033	345	106	21	155	6.196	5.047	20.493
35-39	180	117	410	1.712	2.676	748	188	55	410	5.969	5.299	22.118
40-44	198	137	407	1.576	3.388	1.102	321	114	855	7.106	6.399	27.583
45-49	217	165	465	1.547	2.878	1.176	345	130	999	6.758	5.967	26.249
50-54	293	227	1.132	2.207	2.402	993	285	127	971	7.439	5.786	26.432
55-59	305	222	2.568	2.601	1.505	570	189	107	812	7.845	4.639	24.060
60-64	273	203	2.593	1.519	673	247	115	52	413	5.472	2.385	15.046
65-69	389	293	3.554	1.120	324	190	156	62	471	5.795	1.713	14.510
70-74	376	274	2.729	602	152	116	119	42	324	4.136	934	9.866
75 e piu'	700	474	2.116	358	122	128	99	40	338	3.563	782	8.066



## segue TAV. 17 — Famiglie residenti per ampiezza, stato civile, classe di età e sesso del capo famiglia di censimento

## C — FEMMINE

STATO CIVILE E CLASSE DI ETÀ DEL CAPO FAMIGLIA	FAMIGLIE CON COMPONENTI											
	1		2	3	4	5	6	7 e più		TOTALE		
	TOTALE	di cui non coabitante						Famiglie	Componenti	FAMIGLIE		COMPONENTI
										Numero	di cui con figli	
<b>Nubili</b>	<b>1.542</b>	<b>1.198</b>	<b>457</b>	<b>132</b>	<b>26</b>	<b>6</b>	<b>1</b>	<b>3</b>	<b>23</b>	<b>2.167</b>	<b>181</b>	<b>3.015</b>
Meno di 20	7	3	4	1	—	—	—	—	—	12	—	18
20-24	56	38	18	7	—	1	—	—	—	82	8	118
25-29	86	61	32	15	4	—	1	—	—	138	17	217
30-34	71	51	33	20	3	—	—	—	—	127	25	209
35-39	53	32	38	11	2	2	—	—	2	108	30	196
40-44	65	42	44	12	2	1	—	—	—	124	15	202
45-49	101	77	49	22	6	—	—	—	—	178	29	289
50-54	177	144	50	18	3	1	—	—	—	249	26	348
55-59	201	163	62	4	2	—	—	—	—	269	12	345
60-64	159	128	31	5	—	—	—	—	—	195	4	236
65-69	218	176	31	4	—	1	—	—	—	255	5	304
70-74	148	123	26	7	2	—	—	—	1	183	7	229
75 e piu'	200	160	39	6	2	—	—	—	—	247	3	304
<b>Coniugate</b>	<b>261</b>	<b>221</b>	<b>206</b>	<b>146</b>	<b>80</b>	<b>31</b>	<b>9</b>	<b>6</b>	<b>45</b>	<b>739</b>	<b>354</b>	<b>1.685</b>
Meno di 20	1	1	1	—	—	—	—	—	—	2	—	3
20-24	3	2	7	4	2	—	—	—	—	16	12	37
25-29	14	14	17	13	3	3	—	—	—	50	30	114
30-34	6	4	24	15	9	4	—	—	1	59	45	162
35-39	14	12	8	17	12	2	—	—	7	53	37	139
40-44	14	11	11	27	14	8	—	—	2	79	64	248
45-49	17	14	15	17	16	7	—	—	2	74	51	211
50-54	24	21	22	17	12	1	2	—	1	79	39	191
55-59	51	42	24	15	7	3	2	—	—	102	35	199
60-64	35	30	23	10	1	2	—	—	—	71	15	125
65-69	34	28	26	7	2	1	—	—	—	71	15	126
70-74	28	24	17	1	—	—	1	—	—	47	4	71
75 e piu'	20	18	11	3	2	—	—	—	—	36	7	59
<b>Separate legalmente</b>	<b>141</b>	<b>111</b>	<b>159</b>	<b>104</b>	<b>33</b>	<b>7</b>	<b>1</b>	<b>2</b>	<b>14</b>	<b>447</b>	<b>296</b>	<b>958</b>
Meno di 20	—	—	—	—	—	—	—	—	—	—	—	—
20-24	8	5	1	1	2	—	—	—	—	12	4	21
25-29	16	13	31	9	2	—	—	—	—	58	40	113
30-34	12	8	26	15	3	1	—	—	—	57	44	126
35-39	11	10	25	28	9	2	—	—	—	77	66	204
40-44	6	5	23	21	9	3	—	—	1	62	56	166
45-49	9	6	17	13	1	—	—	—	7	40	30	86
50-54	17	11	16	12	5	1	—	—	—	51	31	110
55-59	21	18	10	2	—	—	—	—	—	34	11	54
60-64	15	12	6	1	2	—	—	—	1	24	8	38
65-69	15	13	2	1	—	—	—	—	—	18	3	22
70-74	7	6	1	—	—	—	—	—	—	9	2	12
75 e piu'	4	4	1	—	—	—	—	—	—	5	1	6
<b>Vedove</b>	<b>6.115</b>	<b>4.709</b>	<b>1.632</b>	<b>668</b>	<b>248</b>	<b>117</b>	<b>24</b>	<b>16</b>	<b>130</b>	<b>8.820</b>	<b>2.381</b>	<b>13.234</b>
Meno di 20	—	—	—	—	—	—	—	—	—	—	—	—
20-24	—	—	4	1	—	1	—	—	—	6	6	16
25-29	2	1	10	3	1	—	—	—	—	16	14	35
30-34	2	1	20	17	6	1	—	—	—	46	43	122
35-39	7	5	15	33	13	3	—	—	—	73	66	217
40-44	14	8	55	94	28	8	—	—	1	201	187	570
45-49	34	24	115	88	32	15	3	—	—	288	244	756
50-54	206	146	199	117	41	11	3	—	1	578	348	1.199
55-59	504	390	272	105	34	17	2	—	—	934	394	1.596
60-64	744	581	203	67	24	8	2	3	23	1.051	254	1.522
65-69	1.201	939	239	49	18	20	6	3	3	1.536	279	2.055
70-74	1.335	1.030	175	39	23	20	3	3	26	1.598	216	2.038
75 e piu'	2.066	1.584	325	55	28	13	2	4	38	2.493	330	3.108
<b>Divorziate</b>	<b>93</b>	<b>78</b>	<b>49</b>	<b>22</b>	<b>8</b>	<b>5</b>	<b>1</b>	<b>—</b>	<b>—</b>	<b>178</b>	<b>73</b>	<b>320</b>
Meno di 20	—	—	—	—	—	—	—	—	—	—	—	—
20-24	1	1	3	—	—	—	—	—	—	4	3	7
25-29	3	2	2	—	—	—	—	—	—	9	5	17
30-34	4	4	6	4	1	2	—	—	—	17	13	42
35-39	6	6	9	8	2	1	—	—	—	27	19	67
40-44	3	3	10	2	4	1	—	—	—	20	13	50
45-49	14	10	7	4	—	1	—	—	—	26	10	45
50-54	22	18	6	2	1	—	—	—	—	31	7	44
55-59	20	18	4	—	—	—	—	—	—	24	3	28
60-64	10	8	—	—	—	—	—	—	—	10	—	10
65-69	6	5	—	—	—	—	—	—	—	6	—	6
70-74	4	3	—	—	—	—	—	—	—	4	—	4
75 e piu'	—	—	—	—	—	—	—	—	—	—	—	—
<b>TOTALE</b>	<b>8.152</b>	<b>6.317</b>	<b>2.503</b>	<b>1.072</b>	<b>395</b>	<b>166</b>	<b>36</b>	<b>27</b>	<b>212</b>	<b>12.351</b>	<b>3.285</b>	<b>19.212</b>
Meno di 20	8	4	5	1	—	—	—	—	—	14	—	21
20-24	67	45	30	13	4	2	—	—	—	116	30	192
25-29	119	90	93	40	10	3	—	—	—	266	104	486
30-34	94	66	107	69	21	6	—	—	—	298	162	636
35-39	89	63	92	93	37	11	—	—	7	328	212	798
40-44	105	72	142	162	55	21	6	—	31	493	341	1.253
45-49	164	124	206	142	59	23	3	—	21	600	367	1.392
50-54	438	332	294	168	61	15	5	—	14	983	454	1.893
55-59	799	631	374	128	44	20	4	—	7	1.370	459	2.238
60-64	973	769	267	83	27	10	2	—	3	1.365	284	1.949
65-69	1.478	1.164	298	61	20	22	7	—	4	1.890	302	2.517
70-74	1.524	1.188	219	48	25	20	4	—	3	1.843	229	2.356
75 e piu'	2.294	1.769	376	64	32	13	2	—	4	2.785	341	3.481

**TAV. 18 - Famiglie residenti per condizione professionale o**

CONDIZIONE DEL CAPO FAMIGLIA	FAMIGLIE CON COMPONENTI TUTTI IN CONDIZIONE PROFESSIONALE							
	TUTTI IN AGRICOLTURA		TUTTI NELLE INDUSTRIE		TUTTI IN ALTRE ATTIVITÀ		TUTTI IN SETTORI DIVERSI	
	Famiglie	Componenti	Famiglie	Componenti	Famiglie	Componenti	Famiglie	Componenti
<b>Occupato</b>	<b>362</b>	<b>520</b>	<b>961</b>	<b>1.233</b>	<b>2.600</b>	<b>3.864</b>	<b>1.168</b>	<b>2.707</b>
-Agricoltura	362	520	—	—	—	—	143	407
-Industrie	—	—	961	1.233	—	—	774	1.701
-Altre attività	—	—	—	—	2.600	3.864	251	599
<b>Disoccupato</b>	<b>10</b>	<b>13</b>	<b>48</b>	<b>58</b>	<b>66</b>	<b>82</b>	<b>38</b>	<b>86</b>
<b>In condizione non professionale</b>	<b>—</b>	<b>—</b>	<b>—</b>	<b>—</b>	<b>—</b>	<b>—</b>	<b>—</b>	<b>—</b>
In cerca di prima occupazione	—	—	—	—	—	—	—	—
Studenti	—	—	—	—	—	—	—	—
Casalinghe	—	—	—	—	—	—	—	—
Ritirati dal lavoro	—	—	—	—	—	—	—	—
Altri	—	—	—	—	—	—	—	—
<b>TOTALE</b>	<b>372</b>	<b>533</b>	<b>1.009</b>	<b>1.291</b>	<b>2.666</b>	<b>3.946</b>	<b>1.206</b>	<b>2.793</b>

**TAV. 19 - Famiglie residenti per ampiezza e numero di componenti (occupati, in età inferiore a 6 anni, in età di 60 anni e più, in età di 75 anni e più)**

COMPONENTI OCCUPATI — COMPONENTI IN ETÀ INFERIORE A 6 ANNI — COMPONENTI IN ETÀ DI 60 ANNI E PIÙ — COMPONENTI IN ETÀ DI 75 ANNI E PIÙ	FAMIGLIE CON COMPONENTI										
	1	2	3	4	5	6	7 e più		TOTALE		
							Famiglie	Componenti	Famiglie	Componenti	
<b>NUMERO COMPONENTI OCCUPATI</b>											
Nessuno	9.291	12.261	2.541	702	194	47	16	119	25.052	45.615	
1	2.431	6.502	10.638	9.946	3.014	891	211	1.541	33.633	109.090	
2	—	2.045	5.337	5.626	2.068	708	251	1.858	16.035	59.051	
3	—	—	317	751	505	245	174	1.360	1.992	9.310	
4	—	—	—	76	95	74	79	635	324	1.858	
5 e più	—	—	—	—	9	12	52	493	73	610	
<b>TOTALE</b>	<b>11.722</b>	<b>20.808</b>	<b>18.833</b>	<b>17.101</b>	<b>5.885</b>	<b>1.977</b>	<b>783</b>	<b>6.006</b>	<b>77.109</b>	<b>225.534</b>	
<b>NUMERO COMPONENTI IN ETÀ INFERIORE A 6 ANNI</b>											
Nessuno	11.722	20.667	14.309	12.704	4.374	1.303	476	3.645	65.555	180.132	
1	—	141	4.508	3.155	1.214	524	217	1.659	9.759	37.299	
2	—	—	16	1.242	252	143	79	598	1.732	7.732	
3 e più	—	—	—	—	45	7	11	104	63	371	
<b>TOTALE</b>	<b>11.722</b>	<b>20.808</b>	<b>18.833</b>	<b>17.101</b>	<b>5.885</b>	<b>1.977</b>	<b>783</b>	<b>6.006</b>	<b>77.109</b>	<b>225.534</b>	
<b>NUMERO COMPONENTI IN ETÀ DI 60 ANNI E PIÙ</b>											
Nessuno	3.715	7.534	13.846	13.996	2.866	591	242	1.833	42.790	136.014	
1	8.007	4.834	2.788	2.348	2.295	580	229	1.766	21.081	52.152	
2	—	8.440	1.940	663	686	769	262	2.027	12.760	35.423	
3 e più	—	—	259	94	38	37	50	380	478	1.945	
<b>TOTALE</b>	<b>11.722</b>	<b>20.808</b>	<b>18.833</b>	<b>17.101</b>	<b>5.885</b>	<b>1.977</b>	<b>783</b>	<b>6.006</b>	<b>77.109</b>	<b>225.534</b>	
<b>NUMERO COMPONENTI IN ETÀ DI 75 ANNI E PIÙ</b>											
Nessuno	8.728	17.652	17.495	15.900	4.578	1.393	526	4.007	66.272	195.372	
1	2.994	2.255	1.145	1.087	1.176	457	205	1.608	9.319	25.517	
2	—	901	180	111	127	124	46	348	1.489	4.513	
3 e più	—	—	13	3	4	3	6	43	29	132	
<b>TOTALE</b>	<b>11.722</b>	<b>20.808</b>	<b>18.833</b>	<b>17.101</b>	<b>5.885</b>	<b>1.977</b>	<b>783</b>	<b>6.006</b>	<b>77.109</b>	<b>225.534</b>	

**non professionale dei componenti e condizione del capo famiglia di censimento**

FAMIGLIE CON COMPONENTI IN CONDIZIONE PROFESSIONALE E NON PROFESSIONALE								FAMIGLIE CON COMPONENTI TUTTI IN CONDIZIONE NON PROFESSIONALE	
TUTTI IN AGRICOLTURA		TUTTI NELLE INDUSTRIE		TUTTI IN ALTRE ATTIVITÀ		TUTTI IN SETTORI DIVERSI			
Famiglie	Componenti	Famiglie	Componenti	Famiglie	Componenti	Famiglie	Componenti	Famiglie	Componenti
2.220	8.019	15.878	56.553	14.178	50.361	7.322	29.869	—	—
2.220	8.019	—	—	—	—	1.398	6.435	—	—
—	—	15.878	56.553	—	—	4.640	18.126	—	—
—	—	—	—	14.178	50.361	1.284	5.308	—	—
57	198	351	1.149	180	593	173	699	—	—
420	1.713	2.604	9.419	3.590	11.709	813	3.963	24.070	42.726
5	16	21	65	58	192	4	23	258	590
1	3	5	10	13	29	—	—	136	180
27	82	370	1.028	544	1.467	89	345	5.092	6.309
368	1.529	2.127	8.001	2.851	9.610	683	3.398	17.716	34.203
19	83	81	315	124	411	37	197	868	1.444
2.697	9.930	18.833	67.121	17.948	62.663	8.308	34.531	24.070	42.726

**TAV. 20 - Famiglie residenti per ampiezza e specie di alloggio in cui dimorano**

SPECIE DI ALLOGGIO	FAMIGLIE CON COMPONENTI									
	1	2	3	4	5	6	7 e più		TOTALE	
							Famiglie	Componenti	Famiglie	Componenti
FAMIGLIE CHE OCCUPANO UN'ABITAZIONE	9.599	19.270	17.528	16.300	5.769	1.958	775	5.946	71.199	212.462
In proprietà	5.970	12.869	11.139	10.564	3.909	1.346	482	3.666	46.279	138.668
In affitto	2.831	5.195	5.160	4.783	1.454	405	156	1.179	19.984	58.712
Ad altro titolo	798	1.206	1.229	953	406	207	137	1.101	4.936	15.082
FAMIGLIE CHE OCCUPANO UN ALTRO TIPO DI ALLOGGIO	6	10	11	10	4	4	—	—	45	143
FAMIGLIE IN COABITAZIONE	2.029	1.507	1.274	776	102	13	4	30	5.705	12.587
FAMIGLIE SENZA ABITAZIONE	88	21	20	15	10	2	4	30	160	342
<b>TOTALE</b>	<b>11.722</b>	<b>20.808</b>	<b>18.833</b>	<b>17.101</b>	<b>5.885</b>	<b>1.977</b>	<b>783</b>	<b>6.006</b>	<b>77.109</b>	<b>225.534</b>

TAV. 21 - Famiglie residenti per tipo della

TIPO DELLA FAMIGLIA	NUMERO DEI					
	1			2		
	FAMIGLIE	FIGLI CONVIVENTI		FAMIGLIE	FIGLI CONVIVENTI	
		TOTALE	di cui in età inferiore a 18 anni		TOTALE	di cui in età inferiore a 18 anni
Tipo C 1	15.736	15.736	9.236	13.996	27.992	21.035
Tipo C 2	574	574	180	230	460	233
- di cui con padre separato legalmente	63	63	48	31	62	49
Tipo C 3	1.774	1.774	440	643	1.286	585
- di cui con madre separata legalmente	152	152	111	91	182	147
Tipo D 2.1	2.125	2.125	1.351	2.366	4.732	3.588
Tipo D 2.2	1.504	1.504	216	565	1.130	434
Tipo D 3.1	51	51	22	33	66	45
- di cui con padre separato legalmente	4	4	3	3	6	4
Tipo D 3.2	304	304	36	83	166	63
- di cui con padre separato legalmente	11	11	5	9	18	13
Tipo D 4.1	127	127	48	59	118	64
- di cui con madre separata legalmente	9	9	5	8	16	11
Tipo D 4.2	311	311	35	88	176	62
- di cui con madre separata legalmente	7	7	2	3	6	3
<b>TOTALE</b>	<b>22.506</b>	<b>22.506</b>	<b>11.564</b>	<b>18.063</b>	<b>36.126</b>	<b>26.109</b>

TAV. 22 - Convivenze e componenti permanenti,

SPECIE DELLA CONVIVENZA	NUMERO CONVIVENZE	COMPONENTI					
		IN CONDIZIONE PROFESSIONALE					
		DIRIGENTI E IMPIEGATI		LAVORATORI DIPENDENTI		ALTRI	
		In complesso	di cui nella pubblica amministrazione, servizi pubblici e privati	In complesso	di cui nella pubblica amministrazione, servizi pubblici e privati	In complesso	di cui nella pubblica amministrazione, servizi pubblici e privati
Convivenze ecclesiastiche	65	128	127	37	25	12	2
Istituti di istruzione	9	12	12	9	7	—	—
Istituti assistenziali	10	11	10	13	5	—	—
Istituti e case di cura	4	6	6	10	10	—	—
Istituti di prevenzione e pena	2	—	—	4	4	—	—
Alberghi, pensioni, locande	46	5	—	1	—	3	1
Navi mercantili	—	—	—	—	—	—	—
Altre convivenze	40	45	45	62	61	—	—
<b>TOTALE</b>	<b>176</b>	<b>207</b>	<b>200</b>	<b>136</b>	<b>112</b>	<b>15</b>	<b>3</b>

TAV. 23 - Convivenze secondo il numero di componenti

SPECIE DELLA CONVIVENZA	NUMERO CONVIVENZE	COMPONENTI			da 1 a 15			da 16 a 25	
		M	F	MF	CONVIVENZE	COMPONENTI		CONVIVENZE	COMPO
						MF	M		
Convivenze ecclesiastiche	65	87	355	442	61	332	86	2	38
Istituti di istruzione	9	41	40	81	7	36	16	2	45
Istituti assistenziali	10	163	229	392	3	21	1	2	36
Istituti e case di cura	4	553	572	1.125	—	—	—	—	—
Istituti di prevenzione e pena	2	135	4	139	—	—	—	—	—
Alberghi, pensioni, locande	46	363	239	602	31	188	122	9	187
Navi mercantili	—	—	—	—	—	—	—	—	—
Altre convivenze	40	929	7	936	35	121	114	1	16
<b>TOTALE</b>	<b>176</b>	<b>2.271</b>	<b>1.446</b>	<b>3.717</b>	<b>137</b>	<b>698</b>	<b>339</b>	<b>16</b>	<b>322</b>

## famiglia e numero di figli conviventi

FIGLI CONVIVENTI											
3			4			5 e più			TOTALE		
FAMIGLIE	FIGLI CONVIVENTI		FAMIGLIE	FIGLI CONVIVENTI		FAMIGLIE	FIGLI CONVIVENTI		FAMIGLIE	FIGLI CONVIVENTI	
	TOTALE	di cui in età inferiore a 18 anni		TOTALE	di cui in età inferiore a 18 anni		TOTALE	di cui in età inferiore a 18 anni		TOTALE	di cui in età inferiore a 18 anni
2.427	7.281	5.130	407	1.628	1.123	133	743	481	32.699	53.380	37.005
58	174	79	18	72	42	7	45	24	887	1.325	558
9	27	26	1	4	3	—	—	—	104	156	126
124	372	172	41	164	76	13	69	40	2.595	3.665	1.313
18	54	40	4	16	9	2	10	10	267	414	317
378	1.134	848	49	196	148	19	100	75	4.937	8.287	6.010
123	369	180	39	156	84	6	38	20	2.237	3.197	934
11	33	19	2	8	2	—	—	—	97	158	88
—	—	—	—	—	—	—	—	—	7	10	7
14	42	16	2	8	4	—	—	—	403	520	119
2	6	6	—	—	—	—	—	—	22	35	24
10	30	11	2	8	2	1	5	5	199	288	130
—	—	—	1	4	1	—	—	—	18	29	17
19	57	19	1	4	2	1	5	5	420	553	123
1	3	2	—	—	—	—	—	—	11	16	7
<b>3.164</b>	<b>9.492</b>	<b>6.474</b>	<b>561</b>	<b>2.244</b>	<b>1.483</b>	<b>180</b>	<b>1.005</b>	<b>650</b>	<b>44.474</b>	<b>71.373</b>	<b>46.280</b>

## attivi e non attivi, per specie della convivenza

ATTIVI				COMPONENTI NON ATTIVI			TOTALE COMPONENTI		
IN CERCA DI PRIMA OCCUPAZIONE	TOTALE			MASCHI	FEMMINE	MASCHI E FEMMINE	MASCHI	FEMMINE	MASCHI E FEMMINE
	MASCHI	FEMMINE	MASCHI E FEMMINE						
—	48	129	177	39	214	253	87	343	430
3	9	15	24	11	25	36	20	40	60
9	11	22	33	136	200	336	147	222	369
—	—	16	16	—	1	1	—	17	17
—	4	—	4	1	—	1	5	—	5
—	2	7	9	11	15	26	13	22	35
—	—	—	—	—	—	—	—	—	—
2	107	2	109	3	2	5	110	4	114
<b>14</b>	<b>181</b>	<b>191</b>	<b>372</b>	<b>201</b>	<b>457</b>	<b>658</b>	<b>382</b>	<b>648</b>	<b>1.030</b>

## presenti per sesso e specie della convivenza

NENTI	da 26 a 50			da 51 a 75			da 76 a 100			oltre 100		
	CONVIVENZE	COMPONENTI		CONVIVENZE	COMPONENTI		CONVIVENZE	COMPONENTI		CONVIVENZE	COMPONENTI	
		MF	M		MF	M		MF	M		MF	M
1	2	72	—	—	—	—	—	—	—	—	—	—
25	—	—	—	—	—	—	—	—	—	—	—	—
35	3	127	43	1	68	34	—	—	—	1	140	50
—	—	—	—	—	—	—	—	—	—	4	1.125	553
—	1	39	35	—	—	—	1	100	100	—	—	—
118	5	159	94	1	68	29	—	—	—	—	—	—
—	—	—	—	—	—	—	—	—	—	—	—	—
16	2	54	54	—	—	—	—	—	—	2	745	745
<b>195</b>	<b>13</b>	<b>451</b>	<b>226</b>	<b>2</b>	<b>136</b>	<b>63</b>	<b>1</b>	<b>100</b>	<b>100</b>	<b>7</b>	<b>2.010</b>	<b>1.348</b>

TAV. 24 - Abitazioni occupate per numero di occupanti,

NUMERO DI STANZE — TITOLO DI GODIMENTO	ABITAZIONI OCCUPATE					
	1	2	3	4	5	6
<b>Abitazioni occupate</b>	<b>8.762</b>	<b>17.428</b>	<b>16.894</b>	<b>16.406</b>	<b>7.277</b>	<b>3.117</b>
1	168	50	25	13	5	1
2	1.678	1.671	678	378	86	29
3	2.501	4.570	3.058	2.127	624	205
4	2.498	6.374	6.639	6.118	2.399	867
5	1.121	3.081	4.275	4.848	2.358	1.048
6	437	1.075	1.411	1.789	1.019	540
7	164	313	476	616	410	229
8	78	127	158	251	201	108
9 e piu'	117	167	174	266	175	90
- di cui in proprieta'	<b>5.366</b>	<b>11.403</b>	<b>10.633</b>	<b>10.604</b>	<b>5.110</b>	<b>2.266</b>
1	50	21	7	4	1	—
2	781	838	207	99	30	17
3	1.393	2.615	1.351	839	303	111
4	1.689	4.286	4.154	3.789	1.563	553
5	818	2.276	3.158	3.509	1.771	811
6	356	855	1.083	1.403	778	415
7	128	257	394	507	338	190
8	63	115	131	219	171	91
9 e piu'	88	140	148	235	155	78
- di cui in affitto	<b>2.638</b>	<b>4.891</b>	<b>5.065</b>	<b>4.830</b>	<b>1.713</b>	<b>603</b>
1	82	16	10	8	3	1
2	746	683	411	247	49	10
3	937	1.689	1.455	1.139	271	76
4	613	1.700	2.041	1.953	686	236
5	191	608	856	1.086	460	168
6	42	146	217	288	172	83
7	11	32	51	79	48	19
8	6	7	11	14	14	7
9 e piu'	10	10	13	16	10	3
<b>Abit.occup.senza stanze esclusivam.ad altro uso</b>	<b>8.762</b>	<b>17.428</b>	<b>16.894</b>	<b>16.406</b>	<b>7.277</b>	<b>3.117</b>
1	171	51	26	14	5	1
2	1.693	1.690	685	383	86	29
3	2.514	4.604	3.089	2.147	633	206
4	2.509	6.420	6.699	6.196	2.427	886
5	1.124	3.081	4.278	4.838	2.375	1.059
6	424	1.048	1.397	1.796	1.020	538
7	165	291	435	576	403	215
8	68	114	150	233	183	98
9 e piu'	94	129	135	223	145	85
- di cui in proprieta'	<b>5.366</b>	<b>11.403</b>	<b>10.633</b>	<b>10.604</b>	<b>5.110</b>	<b>2.266</b>
1	51	22	7	4	1	—
2	791	851	208	102	30	17
3	1.400	2.636	1.373	851	309	111
4	1.693	4.325	4.198	3.851	1.583	566
5	821	2.285	3.172	3.502	1.789	823
6	352	836	1.074	1.418	781	412
7	129	239	360	474	334	181
8	57	102	124	205	156	83
9 e piu'	72	107	117	197	127	73
- di cui in affitto	<b>2.638</b>	<b>4.891</b>	<b>5.065</b>	<b>4.830</b>	<b>1.713</b>	<b>603</b>
1	82	16	10	9	3	1
2	751	688	416	247	49	10
3	940	1.697	1.460	1.144	272	77
4	615	1.705	2.047	1.967	691	238
5	190	602	853	1.080	456	169
6	39	140	212	287	173	83
7	9	28	48	72	46	16
8	4	8	10	13	14	6
9 e piu'	8	7	9	11	9	3
<b>Abit.occ.senza stanze esclus.altro uso e cucine</b>	<b>8.762</b>	<b>17.428</b>	<b>16.894</b>	<b>16.406</b>	<b>7.277</b>	<b>3.117</b>
1	1.555	1.408	513	277	69	24
2	2.601	4.456	2.810	1.889	527	183
3	2.605	6.494	6.734	6.077	2.364	847
4	1.209	3.353	4.499	4.965	2.406	1.058
5	453	1.161	1.587	2.125	1.179	610
6	179	319	475	621	420	222
7	65	111	142	230	161	85
8	43	59	79	129	81	52
9 e piu'	52	67	55	93	70	36
- di cui in proprieta'	<b>5.366</b>	<b>11.403</b>	<b>10.633</b>	<b>10.604</b>	<b>5.110</b>	<b>2.266</b>
1	686	711	159	78	25	14
2	1.439	2.493	1.156	679	247	94
3	1.712	4.341	4.145	3.673	1.504	533
4	886	2.462	3.318	3.566	1.811	813
5	376	932	1.230	1.697	907	480
6	139	261	393	515	353	185
7	54	100	116	198	131	71
8	34	46	70	114	70	46
9 e piu'	40	57	46	84	62	30
- di cui in affitto	<b>2.638</b>	<b>4.891</b>	<b>5.065</b>	<b>4.830</b>	<b>1.713</b>	<b>603</b>
1	704	562	303	173	38	9
2	977	1.686	1.409	1.076	235	70
3	688	1.762	2.129	2.023	703	234
4	205	682	916	1.132	470	177
5	42	150	238	324	195	86
6	10	34	50	75	47	18
7	4	7	11	16	15	6
8	4	5	5	6	5	2
9 e piu'	4	3	4	5	5	1

## numero di stanze e titolo di godimento

DA PERSONE				TOTALE			
7	8	9 e più		ABITAZIONI	STANZE	OCCUPANTI	
		ABITAZIONI	OCCUPANTI			FAMIGLIE	COMPONENTI
843	276	196	1.918	71.199	310.421	76.898	225.038
—	—	—	—	262	262	269	426
4	1	2	19	4.527	9.054	4.636	9.225
63	16	2	24	13.166	39.498	13.736	34.266
210	58	28	267	25.191	100.764	27.107	79.033
264	68	47	449	17.110	85.550	18.827	60.419
146	66	37	352	6.520	39.120	7.312	24.213
67	25	27	264	2.327	16.289	2.632	9.039
35	23	19	188	1.000	8.000	1.136	4.080
54	19	34	355	1.096	11.884	1.243	4.337
598	173	126	1.223	46.279	212.399	50.662	148.426
—	—	—	—	83	83	86	134
2	—	—	—	1.974	3.948	2.045	3.740
32	7	—	—	6.651	19.953	7.002	16.493
134	35	13	121	16.216	64.864	17.611	50.351
192	42	31	295	12.608	63.040	14.000	44.576
104	41	19	184	5.054	30.324	5.712	18.547
58	17	20	189	1.909	13.363	2.170	7.413
28	18	15	145	851	6.808	969	3.448
48	13	28	289	933	10.016	1.067	3.724
164	54	26	257	19.984	76.526	21.025	60.955
—	—	—	—	120	120	120	197
2	—	2	19	2.150	4.300	2.186	4.671
29	8	2	24	5.606	16.818	5.795	15.338
57	18	10	97	7.314	29.256	7.739	23.434
40	11	3	29	3.423	17.115	3.681	12.024
27	12	7	67	994	5.964	1.084	3.847
5	2	2	21	249	1.743	279	970
1	1	—	—	61	488	69	236
3	2	—	—	67	722	72	238
843	276	196	1.918	71.199	308.121	76.898	225.038
—	—	—	—	268	268	275	438
4	1	2	19	4.573	9.146	4.684	9.319
65	16	2	24	13.276	39.828	13.847	34.585
214	60	28	267	25.439	101.756	27.390	79.926
263	70	47	449	17.135	85.675	18.854	60.551
149	65	37	352	6.474	38.844	7.264	24.138
63	26	28	274	2.202	15.414	2.498	8.584
33	22	20	198	921	7.368	1.043	3.786
52	16	32	335	911	9.822	1.043	3.711
598	173	126	1.223	46.279	210.610	50.662	148.426
—	—	—	—	85	85	88	137
2	—	—	—	2.001	4.002	2.073	3.791
34	7	—	—	6.721	20.163	7.072	16.700
136	36	13	121	16.401	65.604	17.823	51.013
190	43	31	295	12.656	63.280	14.049	44.767
107	42	19	184	5.041	30.246	5.702	18.564
57	18	21	199	1.813	12.691	2.068	7.081
26	17	16	155	786	6.288	892	3.204
46	10	26	269	775	8.251	895	3.169
164	54	26	257	19.984	76.239	21.025	60.955
—	—	—	—	121	121	121	201
2	—	2	19	2.165	4.330	2.201	4.701
29	8	2	24	5.629	16.887	5.819	15.403
58	19	10	97	7.350	29.400	7.781	23.572
42	11	3	29	3.406	17.030	3.662	11.978
26	11	7	67	978	5.868	1.067	3.803
3	2	2	21	226	1.582	253	881
1	1	—	—	57	456	65	223
3	2	—	—	52	565	56	193
843	276	196	1.918	71.199	242.638	76.898	225.038
3	1	1	9	3.851	3.851	3.945	7.545
53	15	3	34	12.537	25.074	13.011	31.757
212	56	26	249	25.415	76.245	27.331	79.186
257	73	49	467	17.869	71.476	19.623	62.500
164	68	39	372	7.386	36.930	8.290	27.655
72	28	30	293	2.366	14.196	2.683	9.179
37	21	18	179	870	6.090	978	3.554
16	6	12	117	477	3.816	547	1.908
29	8	18	198	428	4.960	490	1.754
598	173	126	1.223	46.279	167.896	50.662	148.426
2	—	—	—	1.675	1.675	1.738	3.120
30	6	—	—	6.144	12.288	6.429	14.666
132	33	11	103	16.084	48.252	17.456	49.530
183	46	33	313	13.118	52.472	14.532	45.923
116	44	21	204	5.803	29.015	6.566	21.501
65	20	23	218	1.954	11.724	2.229	7.608
31	16	14	136	731	5.117	822	2.956
14	2	9	89	405	3.240	467	1.621
25	6	15	160	365	4.113	423	1.501
164	54	26	257	19.984	58.030	21.025	60.955
1	—	1	9	1.791	1.791	1.816	3.689
21	8	3	34	5.485	10.970	5.646	14.720
60	18	10	97	7.627	22.881	8.074	24.271
44	12	3	29	3.641	14.564	3.912	12.690
31	10	7	67	1.083	5.415	1.179	4.207
3	3	2	21	242	1.452	272	937
1	1	—	—	61	427	68	241
1	2	—	—	30	240	31	113
2	—	—	—	24	290	27	87

**TAV. 25 - Abitazioni occupate per numero di stanze, numero di famiglie, figura giuridica**

NUMERO FAMIGLIE — FIGURA GIURIDICA DEL PROPRIETARIO — EPOCA DI COSTRUZIONE E TITOLO DI GODIMENTO — NUMERO SERVIZI INSTALLATI	ABITAZIONI					
	1	2	3	4	5	6
<b>ABITAZIONI OCCUPATE</b>	<b>262</b>	<b>4.527</b>	<b>13.166</b>	<b>25.191</b>	<b>17.110</b>	<b>6.520</b>
- Da una famiglia						
- numero -	255	4.419	12.609	23.321	15.445	5.765
- componenti	403	8.812	31.791	70.178	52.002	20.277
- Da due famiglie						
- numero	7	107	544	1.827	1.615	721
- componenti	23	410	2.403	8.602	8.113	3.714
- Da tre e più famiglie						
- numero	—	1	13	43	50	34
- componenti	—	3	72	253	304	222
<b>Figura giuridica del proprietario</b>						
- Persona fisica	232	4.111	11.758	22.976	15.523	5.996
- Impresa bancaria o assicuratrice	—	6	13	27	22	20
- Altra impresa: di costruzioni, immobiliare, industriale, commerciale, ecc.	4	23	291	368	121	51
- Cooperativa edilizia di abitazione	—	26	73	211	454	155
- a proprietà individuale	—	24	49	80	129	54
- a proprietà indivisa	—	2	24	131	325	101
- Stato, Regioni, Provincie, Comuni	15	102	190	306	173	45
- Enti previdenziali (INPS, INPDAl, ecc.)	—	1	5	15	16	2
- Istituto autonomo case popolari (IACP)	3	220	691	1.109	661	191
- Altro proprietario	8	38	145	179	140	60
<b>Epoca di costruzione</b>						
Prima del 1919	138	1.828	3.788	4.198	2.169	1.030
- di cui in proprietà	50	891	2.008	2.507	1.377	698
1919 - 1945	46	1.072	2.439	2.904	1.324	591
- di cui in proprietà	13	381	1.044	1.533	815	403
1946 - 1960	37	884	3.661	6.361	3.316	1.309
- di cui in proprietà	6	349	1.827	3.993	2.317	1.011
1961 - 1971	20	431	2.048	6.978	4.728	1.696
- di cui in proprietà	8	180	1.053	4.767	3.650	1.373
1972 - 1975	6	134	553	2.387	2.377	856
- di cui in proprietà	2	64	302	1.611	1.790	707
1976 - 1980	13	156	606	2.132	2.849	933
- di cui in proprietà	4	98	369	1.605	2.351	771
Dopo il 1980	2	22	71	231	347	105
- di cui in proprietà	—	11	48	200	308	91
<b>Numero di servizi installati</b>						
Acqua potabile, gabinetto, bagno, elettricità, riscaldamento	103	2.715	10.846	23.368	16.360	6.217
Acqua potabile, gabinetto, bagno, elettricità	3	46	125	209	117	60
Acqua potabile, gabinetto, bagno	—	2	—	1	—	—
Acqua potabile, gabinetto, elettricità	7	29	57	54	14	6
Acqua potabile, gabinetto	—	1	—	—	—	—
Acqua potabile, elettricità	2	18	34	28	16	2
Gabinetto, elettricità	6	4	6	6	4	1
Altre combinazioni	136	1.704	2.091	1.517	593	229
Solo acqua potabile	1	1	—	—	—	—
Solo gabinetto	2	1	1	—	1	—
Solo elettricità	—	6	6	8	5	4
Nessun servizio	2	—	—	—	—	1



## del proprietario, epoca di costruzione e titolo di godimento, numero di servizi installati

CON STANZE				TOTALE			
7	8	9 e più		ABITAZIONI	STANZE	OCCUPANTI	
		ABITAZIONI	STANZE			FAMIGLIE	COMPONENTI
2.327	1.000	1.096	11.884	71.199	310.421	76.898	225.038
2.047	875	958	10.397	65.694	283.745	65.694	—
7.510	3.392	3.590	—	—	—	—	197.955
257	115	130	1.405	5.323	25.686	10.646	—
1.373	629	695	—	—	—	—	25.962
23	10	8	82	182	990	558	—
156	59	52	—	—	—	—	1.121
2.221	965	1.041	11.299	64.823	283.789	70.048	204.433
10	5	3	39	106	538	109	356
17	3	12	129	890	3.578	963	2.742
26	7	6	56	958	4.609	1.043	3.202
14	3	1	9	354	1.615	384	1.145
12	4	5	47	604	2.994	659	2.057
17	8	5	53	861	3.384	912	2.817
—	—	—	—	39	169	41	136
19	2	8	82	2.904	11.634	3.128	9.459
17	10	21	226	618	2.720	654	1.893
486	227	337	3.862	14.201	58.055	15.139	40.443
338	169	271	3.133	8.309	35.808	8.943	22.846
205	104	122	1.244	8.807	34.800	9.477	25.627
163	74	97	984	4.523	19.249	4.939	12.873
451	195	162	1.687	16.376	69.070	17.846	49.086
358	172	132	1.371	10.165	45.061	11.278	30.364
579	208	211	2.227	16.899	76.698	18.379	57.191
515	190	193	2.037	11.929	56.245	13.151	41.421
260	132	116	1.205	6.821	32.583	7.358	24.235
232	122	109	1.101	4.939	24.373	5.402	17.957
302	121	133	1.453	7.245	35.049	7.783	25.560
263	112	120	1.248	5.693	28.093	6.172	20.452
44	13	15	206	850	4.166	916	2.896
40	12	11	142	721	3.570	777	2.513
2.212	956	1.037	11.239	63.814	285.016	69.190	205.990
27	3	14	156	604	2.620	636	1.876
—	—	—	—	3	8	3	3
2	—	1	9	170	581	177	379
—	—	—	—	1	2	1	3
2	1	1	10	104	376	106	270
—	—	—	—	27	82	27	61
84	40	43	470	6.437	21.602	6.717	16.336
—	—	—	—	2	3	2	2
—	—	—	—	5	12	5	6
—	—	—	—	29	111	31	109
—	—	—	—	3	8	3	3

**TAV. 26 - Abitazioni occupate per tipo di fabbricato,**

NUMERO STANZE — EPOCA DI COSTRUZIONE — SERVIZI INSTALLATI	FABBRICATO UTILIZZATO ESCLUSIVAMENTE AD USO ABITATIVO PER NUMERO DI ABITAZIONI						TOTALE
	1	2	da 3 a 8	da 9 a 15	da 16 a 30	31 e più	
ABITAZIONI	18.468	11.896	17.807	6.877	4.600	2.492	62.140
STANZE	83.871	51.335	72.907	29.532	19.968	10.858	268.471
FAMIGLIE	20.173	12.873	19.065	7.391	5.029	2.685	67.216
OCCUPANTI	59.275	37.352	54.472	20.993	14.786	8.192	195.070
<b>Numero stanze</b>							
1	83	24	86	14	10	2	219
2	1.304	817	1.457	348	174	32	4.132
3	3.243	2.219	3.963	1.208	762	377	11.772
4	6.024	4.314	6.693	2.466	1.627	1.079	22.203
5	3.958	2.781	3.748	2.008	1.503	739	14.737
6	1.955	1.084	1.213	632	414	212	5.510
7	900	390	376	138	78	39	1.921
8	460	133	135	41	22	7	798
9 e più	541	134	136	22	10	5	848
<b>Epoca di costruzione</b>							
Prima del 1919	6.054	2.292	3.287	355	93	66	12.147
1919 - 1945	2.389	1.577	2.662	759	270	174	7.831
1946 - 1960	3.125	2.574	5.226	2.222	1.252	105	14.504
1961 - 1971	3.392	2.761	3.452	1.910	1.484	1.204	14.203
1972 - 1975	1.535	1.248	1.618	783	646	257	6.087
1976 - 1980	1.742	1.289	1.424	697	797	629	6.578
Dopo il 1980	231	155	138	151	58	57	790
<b>Servizi installati</b>							
Acqua potabile	18.155	11.810	17.752	6.871	4.600	2.492	61.680
Gabinetto	17.692	11.694	17.625	6.859	4.592	2.489	60.951
Bagno	15.906	10.957	16.426	6.710	4.494	2.462	56.955
Elettricità	18.394	11.870	17.774	6.872	4.597	2.490	61.997
Riscaldamento	18.081	11.753	17.665	6.867	4.594	2.489	61.449

## numero di stanze, epoca di costruzione, servizi installati

FABBRICATO UTILIZZATO PREVALENTEMENTE AD USO ABITATIVO PER NUMERO DI ABITAZIONI							FABBRICATO UTILIZZATO PREVALENTE- MENTE AD USO NON ABITATIVO	FABBRICATO RURALE
1	2	da 3 a 8	da 9 a 15	da 16 a 30	31 e più	TOTALE		
1.124	708	1.710	1.364	837	605	6.348	292	2.419
5.823	3.237	7.248	6.321	3.864	2.709	29.202	1.430	11.318
1.246	753	1.788	1.435	887	645	6.754	309	2.619
4.061	2.243	5.100	3.999	2.539	1.865	19.807	926	9.235
7	5	14	1	1	1	29	9	5
46	50	111	33	13	5	258	16	121
124	121	389	169	90	61	954	41	399
285	207	580	489	309	266	2.136	79	773
282	172	362	424	292	211	1.743	61	569
173	86	152	146	84	43	684	43	283
88	19	62	60	29	10	268	15	123
39	31	18	19	11	5	123	9	70
80	17	22	23	8	3	153	19	76
284	129	448	64	10	—	935	56	1.063
150	96	223	51	5	3	528	46	402
235	169	435	503	153	10	1.505	55	312
256	197	356	536	532	437	2.314	82	300
93	57	123	158	49	88	568	31	135
92	52	109	51	88	67	459	21	187
14	8	16	1	—	—	39	1	20
1.094	694	1.704	1.364	835	605	6.296	282	2.245
1.056	693	1.700	1.354	837	605	6.245	287	2.067
982	649	1.580	1.341	837	605	5.994	266	1.771
1.121	708	1.705	1.364	837	605	6.340	289	2.378
1.068	691	1.681	1.364	837	605	6.246	286	2.241

**TAV. 27 - Abitazioni occupate per servizi installati, numero di occupanti,**

NUMERO OCCUPANTI — NUMERO STANZE — TITOLO DI GODIMENTO — FIGURA GIURIDICA DEL PROPRIETARIO ED EPOCA DI COSTRUZIONE	TOTALE ABITAZIONI	ACQUA POTABILE				
		DI ACQUEDOTTO			DI POZZO O CISTERNA	TOTALE
		Nell'abitazione	Fuori dell'abitazione	TOTALE		
ABITAZIONI OCCUPATE	71.199	67.174	494	67.668	2.835	70.503
STANZE	310.421	292.415	1.915	294.330	13.305	307.635
FAMIGLIE	76.898	72.585	529	73.114	3.048	76.162
OCCUPANTI	225.038	210.957	1.463	212.420	10.457	222.877
<b>Numero occupanti</b>						
1	8.762	8.292	95	8.387	216	8.603
2	17.428	16.630	114	16.744	547	17.291
3	16.894	16.008	119	16.127	640	16.767
4	16.406	15.540	92	15.632	644	16.276
5	7.277	6.760	44	6.804	398	7.202
6	3.117	2.822	20	2.842	234	3.076
7	843	751	7	758	69	827
8	276	217	2	219	48	267
9 e più	196	154	1	155	39	194
<b>Numero stanze</b>						
1	262	211	12	223	10	233
2	4.527	4.220	76	4.296	139	4.435
3	13.166	12.483	112	12.595	415	13.010
4	25.191	23.861	149	24.010	986	24.996
5	17.110	16.252	92	16.344	642	16.986
6	6.520	6.106	28	6.134	326	6.460
7	2.327	2.166	12	2.178	134	2.312
8	1.000	895	10	905	86	991
9 e più	1.096	980	3	983	97	1.080
<b>Titolo di godimento</b>						
Proprietà	46.279	43.839	268	44.107	1.791	45.898
Affitto	19.984	19.113	179	19.292	540	19.832
Altro titolo	4.936	4.222	47	4.269	504	4.773
<b>Figura giuridica del proprietario ed epoca di costruzione</b>						
<b>Persona fisica</b>	64.823	61.048	464	61.512	2.662	64.174
Prima del 1919	13.506	12.289	175	12.464	704	13.168
1919 - 1945	7.777	7.252	74	7.326	351	7.677
1946 - 1960	14.525	13.968	74	14.042	417	14.459
1961 - 1971	15.550	14.873	79	14.952	539	15.491
1972 - 1975	6.387	6.009	35	6.044	301	6.345
1976 - 1980	6.330	5.958	21	5.979	312	6.291
Dopo il 1980	748	699	6	705	38	743
<b>Imprese</b>	996	938	8	946	42	988
Prima del 1919	172	154	2	156	13	169
1919 - 1945	400	380	2	382	16	398
1946 - 1960	173	169	2	171	1	172
1961 - 1971	143	137	—	137	5	142
1972 - 1975	53	47	—	47	5	52
1976 - 1980	49	45	2	47	2	49
Dopo il 1980	6	6	—	6	—	6
<b>Cooperative edilizie a proprietà individuale e indivisa</b>	958	934	2	936	18	954
Prima del 1919	43	36	1	37	5	42
1919 - 1945	31	29	—	29	2	31
1946 - 1960	231	228	—	228	2	230
1961 - 1971	89	84	—	84	5	89
1972 - 1975	39	38	—	38	1	39
1976 - 1980	456	450	1	451	3	454
Dopo il 1980	69	69	—	69	—	69
<b>Stato, Regioni, Provincie, Comuni, IACP</b>	3.765	3.672	14	3.686	65	3.751
Prima del 1919	218	191	2	193	19	212
1919 - 1945	515	498	1	499	14	513
1946 - 1960	1.332	1.308	3	1.311	16	1.327
1961 - 1971	980	962	7	969	10	979
1972 - 1975	319	315	1	316	3	319
1976 - 1980	374	371	—	371	3	374
Dopo il 1980	27	27	—	27	—	27
<b>Enti previdenziali</b>	39	37	—	37	2	39
Prima del 1919	5	4	—	4	1	5
1919 - 1945	2	2	—	2	—	2
1946 - 1960	2	2	—	2	—	2
1961 - 1971	16	15	—	15	1	16
1972 - 1975	—	—	—	—	—	—
1976 - 1980	14	14	—	14	—	14
Dopo il 1980	—	—	—	—	—	—
<b>Altro proprietario</b>	618	545	6	551	46	597
Prima del 1919	257	210	5	215	26	241
1919 - 1945	82	71	1	72	8	80
1946 - 1960	113	105	—	105	6	111
1961 - 1971	121	118	—	118	3	121
1972 - 1975	23	20	—	20	2	22
1976 - 1980	22	21	—	21	1	22
Dopo il 1980	—	—	—	—	—	—



**TAV. 28 - Abitazioni occupate per numero di stanze e numero**

FAMIGLIE PER NUMERO DI COMPONENTI E CONDIZIONE OCCUPAZIONALE	ABITAZIONI					
	1	2	3	4	5	6
<b>Famiglie con 1 componente</b>	<b>173</b>	<b>1.723</b>	<b>2.649</b>	<b>2.812</b>	<b>1.311</b>	<b>515</b>
- Non occupato	140	1.465	2.219	2.264	977	377
- Occupato	33	258	430	548	334	138
<b>Famiglie con 2 componenti</b>	<b>50</b>	<b>1.680</b>	<b>4.752</b>	<b>7.084</b>	<b>3.619</b>	<b>1.326</b>
- Tutti non occupati	34	1.182	3.084	4.167	1.924	706
- Uno occupato	14	391	1.342	2.211	1.218	479
- Tutti occupati	2	107	326	706	477	141
<b>Famiglie con 3 componenti</b>	<b>22</b>	<b>672</b>	<b>3.049</b>	<b>6.796</b>	<b>4.542</b>	<b>1.538</b>
- Tutti non occupati	8	113	459	938	591	208
- Uno occupato	11	436	1.838	3.863	2.440	783
- Due occupati	3	117	704	1.900	1.421	513
- Tutti occupati	—	6	48	95	90	34
<b>Famiglie con 4 componenti</b>	<b>13</b>	<b>359</b>	<b>2.071</b>	<b>5.959</b>	<b>4.895</b>	<b>1.833</b>
- Tutti non occupati	1	23	96	248	193	71
- Uno occupato	8	258	1.333	3.660	2.656	949
- Due occupati	2	73	525	1.782	1.823	695
- Tre occupati	2	4	107	240	204	110
- Tutti occupati	—	1	10	29	19	8
<b>Famiglie con 5 componenti</b>	<b>3</b>	<b>75</b>	<b>480</b>	<b>1.863</b>	<b>1.873</b>	<b>809</b>
- Tutti non occupati	—	7	14	69	49	23
- Uno occupato	2	44	283	1.017	941	374
- Due occupati	1	18	133	588	692	328
- Tre occupati	—	4	45	160	156	69
- Quattro occupati	—	1	5	26	33	12
- Tutti occupati	—	1	—	3	2	3
<b>Famiglie con 6 e più componenti</b>	<b>1</b>	<b>18</b>	<b>165</b>	<b>677</b>	<b>870</b>	<b>499</b>
Numero componenti	6	118	1.045	4.283	5.535	3.247
Famiglie con tutti i componenti non occupati	—	—	9	23	16	8
Numero componenti	—	—	58	149	99	51
Famiglie con componenti parte occupati e parte non occupati	1	18	156	653	854	491
Numero componenti	6	118	987	4.128	5.436	3.196
Famiglie con tutti i componenti occupati	—	—	—	1	—	—
Numero componenti	—	—	—	6	—	—
<b>TOTALE</b>	<b>262</b>	<b>4.527</b>	<b>13.166</b>	<b>25.191</b>	<b>17.110</b>	<b>6.520</b>

## dei componenti delle famiglie secondo la condizione occupazionale

CON STANZE				TOTALE				
7	8	9 e più		ABITAZIONI	STANZE	OCCUPANTI		
		ABITAZIONI	STANZE			FAMIGLIE	COMPONENTI	
190	92	134	1.524	9.599	36.049	9.599	9.599	
138	65	86	972	7.731	28.388	7.731	7.731	
52	27	48	552	1.868	7.661	1.868	1.868	
403	163	193	2.088	19.270	78.266	19.270	38.540	
201	75	88	966	11.461	45.147	11.461	22.922	
161	68	70	750	5.954	25.051	5.954	11.908	
41	20	35	372	1.855	8.068	1.855	3.710	
522	181	206	2.270	17.528	77.007	17.528	52.584	
66	26	26	264	2.435	10.500	2.435	7.305	
254	95	100	1.164	9.820	42.449	9.820	29.460	
186	51	68	716	4.963	22.558	4.963	14.889	
16	9	12	126	310	1.500	310	930	
638	261	271	2.897	16.300	75.704	16.300	65.200	
34	14	10	102	690	3.170	690	2.760	
288	116	118	1.285	9.386	42.366	9.386	37.544	
278	110	127	1.332	5.415	26.294	5.415	21.660	
35	19	13	147	734	3.515	734	2.936	
3	2	3	31	75	359	75	300	
344	173	149	1.574	5.769	28.630	5.769	28.845	
14	6	3	33	185	894	185	925	
140	78	61	628	2.940	14.188	2.940	14.700	
147	73	59	608	2.039	10.437	2.039	10.195	
34	14	19	222	501	2.549	501	2.505	
9	2	7	83	95	520	95	475	
—	—	—	—	9	42	9	45	
230	130	143	1.531	2.733	14.765	2.733	—	
1.516	897	1.047	—	—	—	—	17.694	
5	—	1	9	62	291	62	—	
31	—	7	—	—	—	—	395	
225	130	142	1.522	2.670	14.470	2.670	—	
1.485	897	1.040	—	—	—	—	17.293	
—	—	—	—	1	4	1	—	
—	—	—	—	—	—	—	6	
2.327	1.000	1.096	11.884	71.199	310.421	71.199	212.462	

**TAV. 29 - Abitazioni non occupate per numero di stanze, motivo della non occupazione, tipo di fabbricato, figura giuridica del proprietario ed epoca di costruzione**

MOTIVO DELLA NON OCCUPAZIONE — TIPO DI FABBRICATO — FIGURA GIURIDICA DEL PROPRIETARIO — EPOCA DI COSTRUZIONE	ABITAZIONI CON STANZE										TOTALE	
	1	2	3	4	5	6	7	8	9 e più		ABITAZIONI	STANZE
									ABITAZIONI	STANZE		
<b>ABITAZIONI NON OCCUPATE</b>	357	2.154	3.577	4.080	2.337	968	423	244	384	4.431	14.524	58.553
<b>Motivo della non occupazione</b>												
- Disponibile per la vendita o l'affitto	33	223	551	606	392	118	35	16	33	363	2.007	7.960
- Utilizzabile per vacanza	165	890	1.474	1.712	910	408	203	127	175	1.999	6.064	24.649
- Utilizzabile per lavoro	45	248	342	428	250	139	60	36	86	1.019	1.634	7.090
- Altro motivo	114	793	1.210	1.334	785	303	125	65	90	1.050	4.819	18.854
<b>Tipo di fabbricato in cui è situata l'abitazione</b>												
<b>Utilizzato esclusivamente ad uso abitativo</b>	252	1.576	2.686	3.061	1.765	675	302	154	245	2.830	10.716	42.757
- Con 1 abitazione	98	807	1.383	1.531	857	411	209	114	182	2.112	5.592	23.223
- Con 2 abitazioni	42	251	450	507	277	101	53	22	39	436	1.742	6.896
- Da 3 a 8 abitazioni	85	377	628	691	341	94	29	14	20	235	2.279	8.306
- Da 9 a 15 abitazioni	15	56	111	180	139	43	7	3	1	9	555	2.215
- Da 16 a 30 abitazioni	8	44	82	114	124	21	2	1	2	26	398	1.592
- Con 31 e più abitazioni	4	41	32	38	27	5	2	—	1	12	150	525
<b>Utilizzato prevalentemente ad uso abitativo</b>	22	178	313	333	181	75	26	21	28	303	1.177	4.657
- Con 1 abitazione	7	64	107	107	70	34	17	9	15	165	430	1.794
- Con 2 abitazioni	2	19	52	48	18	10	3	5	6	63	163	662
- Da 3 a 8 abitazioni	11	62	92	89	46	17	3	5	7	75	332	1.235
- Da 9 a 15 abitazioni	1	9	36	54	24	6	2	2	—	—	134	529
- Da 16 a 30 abitazioni	—	3	10	18	11	2	—	—	—	—	44	175
- Con 31 e più abitazioni	1	21	16	17	12	6	1	—	—	—	74	262
<b>Utilizzato prevalentemente ad uso non abitativo</b>	39	142	185	129	61	34	11	10	28	414	639	2.474
<b>Rurale</b>	44	258	393	557	330	184	84	59	83	884	1.992	8.665
<b>Figura giuridica del proprietario</b>												
- Persona fisica	343	2.035	3.373	3.818	2.084	873	390	228	327	3.713	13.471	53.729
- Imprese	4	22	38	98	120	51	10	8	26	294	377	1.888
- Cooperative edilizie a proprietà individuale e indivisa	—	8	11	32	61	10	6	3	5	49	136	657
- Stato, Regioni, Provincie, Comuni, IACP	5	68	106	80	35	20	8	2	7	74	331	1.220
- Enti previdenziali	—	—	3	1	—	—	—	—	—	—	4	13
- Altro proprietario	5	21	46	51	37	14	9	3	19	301	205	1.046
<b>Epoca di costruzione</b>												
<b>Fino al 1945</b>	235	1.505	2.345	2.032	896	456	225	135	251	3.020	8.080	31.299
- di cui utilizzabili per vacanza	101	553	941	836	346	160	88	59	97	1.190	3.181	12.342
<b>1946-1971</b>	60	377	690	985	467	181	61	34	48	531	2.903	11.475
- di cui utilizzabili per vacanza	34	170	229	386	187	81	33	15	23	236	1.158	4.613
<b>Dopo il 1971</b>	61	257	504	1.021	953	327	135	75	81	838	3.414	15.281
- di cui utilizzabili per vacanza	30	159	289	472	367	164	80	53	53	555	1.667	7.461
<b>Epoca non indicata</b>	1	15	38	42	21	4	2	—	4	42	127	498
- di cui utilizzabili per vacanza	—	8	15	18	10	3	2	—	2	18	58	233



**TAV. 30 - Occupati per settore di attività economica, luogo di lavoro, tempo impiegato e mezzo utilizzato****A — AGRICOLTURA, CACCIA, FORESTE E PESCA**

LUOGO DI LAVORO — TEMPO IMPIEGATO (minuti)	MEZZO UTILIZZATO								TOTALE	di cui persone che hanno effettuato più di uno spostamento
	NESSUN MEZZO (a piedi)	FERROVIA, TRAM, METROPOLITANA, ALTRO MEZZO PUBBLICO SU ROTAIA	AUTOBUS, FILOBUS, CORRIERA, ALTRO MEZZO PUBBLICO SU GOMMA	AUTOBUS AZIENDALE	AUTO PRIVATA COME		MOTOCICLETTA, CICLOMOTORE, SCOOTER	ALTRO MEZZO		
					CONDUCENTE	TRASPORTATO				
<b>STESSO COMUNE DI RESIDENZA</b>	1.373	7	20	20	896	112	280	95	2.803	1.812
-Fino a 15	1.244	5	7	7	627	61	208	70	2.229	1.570
-Da 16 a 30	114	2	9	10	236	45	64	22	502	217
-Da 31 a 60	7	—	2	2	23	5	5	2	46	14
-Oltre 60	8	—	2	1	10	1	3	1	26	11
di cui nel Comune capoluogo										
-Fino a 15	128	—	1	—	92	6	27	12	266	188
-Da 16 a 30	4	—	3	2	37	5	9	3	63	28
-Da 31 a 60	3	—	—	—	2	—	1	—	6	2
-Oltre 60	3	—	1	—	2	—	1	—	7	4
<b>ALTRO COMUNE DELLA STESSA PROVINCIA</b>	12	7	22	30	237	31	42	4	385	96
-Fino a 15	6	—	2	2	88	8	16	—	122	44
-Da 16 a 30	1	—	9	5	110	16	16	2	159	36
-Da 31 a 60	5	4	6	18	32	7	9	2	83	13
-Oltre 60	—	3	5	5	7	—	1	—	21	3
di cui nel Comune capoluogo										
-Fino a 15	4	—	—	—	6	2	1	—	13	3
-Da 16 a 30	—	—	3	—	19	4	4	—	30	9
-Da 31 a 60	—	2	2	16	5	2	2	—	29	1
-Oltre 60	—	1	3	3	—	—	—	—	7	2
<b>ALTRA PROVINCIA DELLA STESSA REGIONE</b>	1	1	—	7	32	2	8	1	52	18
-Fino a 15	1	—	—	—	15	1	3	—	20	10
-Da 16 a 30	—	—	—	2	13	1	3	1	20	5
-Da 31 a 60	—	—	—	5	3	—	1	—	9	3
-Oltre 60	—	1	—	—	1	—	1	—	3	—
di cui nel Comune capoluogo										
-Fino a 15	—	—	—	—	—	—	—	—	—	—
-Da 16 a 30	—	—	—	—	1	—	—	—	1	—
-Da 31 a 60	—	—	—	2	1	—	—	—	3	1
-Oltre 60	—	1	—	—	—	—	1	—	2	—
<b>PROVINCIE DI ALTRE REGIONI</b>	1	4	—	4	38	7	5	2	61	14
-Fino a 15	—	—	—	—	10	—	2	2	14	5
-Da 16 a 30	1	—	—	4	12	3	2	—	22	5
-Da 31 a 60	—	2	—	—	11	—	1	—	14	4
-Oltre 60	—	2	—	—	5	4	—	—	11	—
di cui nel Comune capoluogo										
-Fino a 15	—	—	—	—	—	—	—	—	—	—
-Da 16 a 30	—	—	—	2	2	—	—	—	4	2
-Da 31 a 60	—	—	—	—	6	—	—	—	6	1
-Oltre 60	—	2	—	—	2	1	—	—	5	—
<b>ESTERO</b>	—	—	—	—	—	—	—	—	—	—
-Fino a 15	—	—	—	—	—	—	—	—	—	—
-Da 16 a 30	—	—	—	—	—	—	—	—	—	—
-Da 31 a 60	—	—	—	—	—	—	—	—	—	—
-Oltre 60	—	—	—	—	—	—	—	—	—	—
<b>TOTALE</b>	<b>1.387</b>	<b>19</b>	<b>42</b>	<b>61</b>	<b>1.203</b>	<b>152</b>	<b>335</b>	<b>102</b>	<b>3.301</b>	<b>1.940</b>

## segue TAV. 30 — Occupati per settore di attività economica, luogo di lavoro, tempo impiegato e mezzo utilizzato

## B — INDUSTRIE

LUOGO DI LAVORO — TEMPO IMPIEGATO (minuti)	MEZZO UTILIZZATO								TOTALE	di cui persone che hanno effettuato più di uno spostamento
	NESSUN MEZZO (a piedi)	FERROVIA, TRAM, METROPOLITANA, ALTRO MEZZO PUBBLICO SU ROTAIA	AUTOBUS, FILOBUS, CORRIERA, ALTRO MEZZO PUBBLICO SU GOMMA	AUTOBUS AZIENDALE	AUTO PRIVATA COME		MOTOCICLETTA, CICLOMOTORE, SCOOTER	ALTRO MEZZO		
					CONDUCENTE	TRASPORTATO				
STESSO COMUNE DI RESIDENZA	2.130	249	2.068	183	9.971	677	2.993	1.220	19.491	6.377
-Fino a 15	1.985	53	803	50	6.934	428	2.265	963	13.481	5.125
-Da 16 a 30	140	100	1.031	83	2.817	200	692	242	5.305	1.120
-Da 31 a 60	3	75	202	25	176	31	33	14	559	105
-Oltre 60	2	21	32	25	44	18	3	1	146	27
di cui nel Comune capoluogo										
-Fino a 15	697	13	537	25	4.303	199	1.756	864	8.394	2.792
-Da 16 a 30	85	45	799	51	1.928	86	572	232	3.798	823
-Da 31 a 60	2	45	142	15	85	9	23	13	334	73
-Oltre 60	1	12	14	11	21	10	2	1	72	13
ALTRO COMUNE DELLA STESSA PROVINCIA	23	931	2.192	122	2.804	206	218	17	6.513	866
-Fino a 15	19	28	112	12	841	53	98	8	1.171	277
-Da 16 a 30	2	324	874	45	1.559	124	99	8	3.035	380
-Da 31 a 60	—	419	847	43	359	21	18	—	1.707	156
-Oltre 60	2	160	359	22	45	8	3	1	600	53
di cui nel Comune capoluogo										
-Fino a 15	5	6	54	4	282	14	18	4	387	69
-Da 16 a 30	—	126	694	21	668	26	34	4	1.573	162
-Da 31 a 60	—	131	704	31	188	12	8	—	1.074	88
-Oltre 60	—	79	312	13	20	3	1	—	428	35
ALTRA PROVINCIA DELLA STESSA REGIONE	3	18	13	11	180	33	7	—	265	67
-Fino a 15	3	—	3	2	51	11	2	—	72	29
-Da 16 a 30	—	4	5	2	73	14	5	—	103	21
-Da 31 a 60	—	10	3	3	41	6	—	—	63	12
-Oltre 60	—	4	2	4	15	2	—	—	27	5
di cui nel Comune capoluogo										
-Fino a 15	—	—	—	—	—	—	—	—	—	—
-Da 16 a 30	—	1	1	—	3	—	—	—	5	1
-Da 31 a 60	—	1	2	2	9	2	—	—	16	2
-Oltre 60	—	2	1	1	9	1	—	—	14	3
PROVINCIE DI ALTRE REGIONI	3	239	16	39	283	51	15	3	649	80
-Fino a 15	1	5	—	—	41	2	5	—	54	8
-Da 16 a 30	1	7	5	12	105	22	4	1	157	21
-Da 31 a 60	1	28	6	7	79	17	5	1	144	18
-Oltre 60	—	199	5	20	58	10	1	1	294	33
di cui nel Comune capoluogo										
-Fino a 15	—	—	—	—	—	—	—	—	—	—
-Da 16 a 30	—	2	2	4	12	3	2	—	25	5
-Da 31 a 60	—	10	1	1	22	3	1	—	38	9
-Oltre 60	—	181	4	8	27	5	1	—	226	26
ESTERO	—	1	—	—	—	—	—	—	1	—
-Fino a 15	—	—	—	—	—	—	—	—	—	—
-Da 16 a 30	—	—	—	—	—	—	—	—	—	—
-Da 31 a 60	—	—	—	—	—	—	—	—	—	—
-Oltre 60	—	1	—	—	—	—	—	—	1	—
<b>TOTALE</b>	<b>2.159</b>	<b>1.438</b>	<b>4.289</b>	<b>355</b>	<b>13.238</b>	<b>967</b>	<b>3.233</b>	<b>1.240</b>	<b>26.919</b>	<b>7.390</b>

## segue TAV. 30 — Occupati per settore di attività economica, luogo di lavoro, tempo impiegato e mezzo utilizzato

## C — ALTRE ATTIVITÀ

LUOGO DI LAVORO — TEMPO IMPIEGATO (minuti)	MEZZO UTILIZZATO								TOTALE	di cui persone che hanno effettuato più di uno spostamento
	NESSUN MEZZO (a piedi)	FERROVIA, TRAM, METROPOLITANA, ALTRO MEZZO PUBBLICO SU ROTAIA	AUTOBUS, FILOBUS, CORRIERA, ALTRO MEZZO PUBBLICO SU GOMMA	AUTOBUS AZIENDALE	AUTO PRIVATA COME		MOTOCICLETTA, CICLOMOTORE, SCOOTER	ALTRO MEZZO		
					CONDUCENTE	TRASPORTATO				
STESSO COMUNE DI RESIDENZA	8.842	218	2.568	154	10.780	1.027	1.082	679	25.350	13.571
-Fino a 15	8.333	66	1.245	85	8.626	814	903	582	20.654	11.624
-Da 16 a 30	477	74	1.134	57	1.964	187	174	80	4.147	1.787
-Da 31 a 60	19	44	165	10	123	20	4	8	393	104
-Oltre 60	13	34	24	2	67	6	1	9	156	56
di cui nel Comune capoluogo										
-Fino a 15	3.965	45	998	48	5.846	542	648	524	12.616	7.078
-Da 16 a 30	332	52	916	34	1.386	131	134	72	3.057	1.411
-Da 31 a 60	11	32	129	4	70	15	2	5	268	77
-Oltre 60	5	16	18	1	41	5	—	3	89	39
ALTRO COMUNE DELLA STESSA PROVINCIA	43	306	854	54	2.264	183	50	5	3.759	1.110
-Fino a 15	35	20	44	12	603	37	25	1	777	340
-Da 16 a 30	3	88	361	22	1.341	96	21	1	1.933	586
-Da 31 a 60	3	93	329	13	280	34	3	3	758	138
-Oltre 60	2	105	120	7	40	16	1	—	291	46
di cui nel Comune capoluogo										
-Fino a 15	11	8	17	6	169	14	5	—	230	92
-Da 16 a 30	—	52	252	13	524	39	7	—	887	292
-Da 31 a 60	2	36	242	12	97	13	2	2	406	76
-Oltre 60	—	40	81	2	10	2	—	—	135	18
ALTRA PROVINCIA DELLA STESSA REGIONE	1	87	30	7	206	19	5	1	356	103
-Fino a 15	1	2	—	1	25	5	3	—	37	14
-Da 16 a 30	—	7	5	—	72	9	—	1	94	33
-Da 31 a 60	—	31	6	3	69	3	1	—	113	29
-Oltre 60	—	47	19	3	40	2	1	—	112	27
di cui nel Comune capoluogo										
-Fino a 15	—	—	—	—	—	—	—	—	—	—
-Da 16 a 30	—	2	—	—	12	2	—	—	16	8
-Da 31 a 60	—	6	5	3	24	2	—	—	40	11
-Oltre 60	—	30	17	3	23	—	1	—	74	16
PROVINCIE DI ALTRE REGIONI	1	621	28	7	368	39	5	3	1.072	192
-Fino a 15	1	12	5	1	33	7	2	1	62	20
-Da 16 a 30	—	42	6	—	128	13	3	1	193	45
-Da 31 a 60	—	97	4	2	135	8	—	—	246	41
-Oltre 60	—	470	13	4	72	11	—	1	571	86
di cui nel Comune capoluogo										
-Fino a 15	—	—	—	—	—	—	—	—	—	—
-Da 16 a 30	—	8	3	—	14	3	—	—	28	11
-Da 31 a 60	—	46	3	1	57	2	—	—	109	23
-Oltre 60	—	432	11	2	40	4	—	1	490	72
ESTERO	—	1	—	—	—	—	—	—	1	—
-Fino a 15	—	—	—	—	—	—	—	—	—	—
-Da 16 a 30	—	—	—	—	—	—	—	—	—	—
-Da 31 a 60	—	1	—	—	—	—	—	—	1	—
-Oltre 60	—	—	—	—	—	—	—	—	—	—
<b>TOTALE</b>	<b>8.887</b>	<b>1.233</b>	<b>3.480</b>	<b>222</b>	<b>13.618</b>	<b>1.268</b>	<b>1.142</b>	<b>688</b>	<b>30.538</b>	<b>14.976</b>

## segue TAV. 30 — Occupati per settore di attività economica, luogo di lavoro, tempo impiegato e mezzo utilizzato

## D — TOTALE


LUOGO DI LAVORO — TEMPO IMPIEGATO (minuti)	MEZZO UTILIZZATO								TOTALE	di cui persone che hanno effettuato più di uno spostamento
	NESSUN MEZZO (a piedi)	FERROVIA, TRAM, METROPOLITANA, ALTRO MEZZO PUBBLICO SU ROTAIA	AUTOBUS, FILOBUS, CORRIERA, ALTRO MEZZO PUBBLICO SU GOMMA	AUTOBUS AZIENDALE	AUTO PRIVATA COME		MOTOCICLETTA, CICLOMOTORE, SCOOTER	ALTRO MEZZO		
					CONDUCENTE	TRASPORTATO				
STESSO COMUNE DI RESIDENZA	12.345	474	4.656	357	21.647	1.816	4.355	1.994	47.644	21.760
-Fino a 15	11.562	124	2.055	142	16.187	1.303	3.376	1.615	36.364	18.319
-Da 16 a 30	731	176	2.174	150	5.017	432	930	344	9.954	3.124
-Da 31 a 60	29	119	369	37	322	56	42	24	998	223
-Oltre 60	23	55	58	28	121	25	7	11	328	94
di cui nel Comune capoluogo										
-Fino a 15	4.790	58	1.536	73	10.241	747	2.431	1.400	21.276	10.058
-Da 16 a 30	421	97	1.718	87	3.351	222	715	307	6.918	2.262
-Da 31 a 60	16	77	271	19	157	24	26	18	608	152
-Oltre 60	9	28	33	12	64	15	3	4	168	56
ALTRO COMUNE DELLA STESSA PROVINCIA	78	1.244	3.068	206	5.305	420	310	26	10.657	2.072
-Fino a 15	60	48	158	26	1.532	98	139	9	2.070	661
-Da 16 a 30	6	412	1.244	72	3.010	236	136	11	5.127	1.002
-Da 31 a 60	8	516	1.182	74	671	62	30	5	2.548	307
-Oltre 60	4	268	484	34	92	24	5	1	912	102
di cui nel Comune capoluogo										
-Fino a 15	20	14	71	10	457	30	24	4	630	164
-Da 16 a 30	—	178	949	34	1.211	69	45	4	2.490	463
-Da 31 a 60	2	169	948	59	290	27	12	2	1.509	165
-Oltre 60	—	120	396	18	30	5	1	—	570	55
ALTRA PROVINCIA DELLA STESSA REGIONE	5	106	43	25	418	54	20	2	673	188
-Fino a 15	5	2	3	3	91	17	8	—	129	53
-Da 16 a 30	—	11	10	4	158	24	8	2	217	59
-Da 31 a 60	—	41	9	11	113	9	2	—	185	44
-Oltre 60	—	52	21	7	56	4	2	—	142	32
di cui nel Comune capoluogo										
-Fino a 15	—	—	—	—	—	—	—	—	—	—
-Da 16 a 30	—	3	1	—	16	2	—	—	22	9
-Da 31 a 60	—	7	7	7	34	4	—	—	59	14
-Oltre 60	—	33	18	4	32	1	2	—	90	19
PROVINCIE DI ALTRE REGIONI	5	864	44	50	689	97	25	8	1.782	286
-Fino a 15	2	17	5	1	84	9	9	3	130	33
-Da 16 a 30	2	49	11	16	245	38	9	2	372	71
-Da 31 a 60	1	127	10	9	225	25	6	1	404	63
-Oltre 60	—	671	18	24	135	25	1	2	876	119
di cui nel Comune capoluogo										
-Fino a 15	—	—	—	—	—	—	—	—	—	—
-Da 16 a 30	—	10	5	6	28	6	2	—	57	18
-Da 31 a 60	—	56	4	2	85	5	1	—	153	33
-Oltre 60	—	615	15	10	69	10	1	1	721	98
ESTERO	—	2	—	—	—	—	—	—	2	—
-Fino a 15	—	—	—	—	—	—	—	—	—	—
-Da 16 a 30	—	—	—	—	—	—	—	—	—	—
-Da 31 a 60	—	1	—	—	—	—	—	—	1	—
-Oltre 60	—	1	—	—	—	—	—	—	1	—
<b>TOTALE</b>	<b>12.433</b>	<b>2.690</b>	<b>7.811</b>	<b>638</b>	<b>28.059</b>	<b>2.387</b>	<b>4.710</b>	<b>2.030</b>	<b>60.758</b>	<b>24.306</b>

TAV. 31 - Studenti per luogo di studio, tempo impiegato e mezzo utilizzato

LUOGO DI STUDIO — TEMPO IMPIEGATO (minuti)	MEZZO UTILIZZATO								TOTALE	di cui persone che hanno effettuato più di uno spostamento
	NESSUN MEZZO (a piedi)	FERROVIA, TRAM, METROPOLITANA, ALTRO MEZZO PUBBLICO SU ROTAIA	AUTOBUS, FILOBUS, CORRIERA, ALTRO MEZZO PUBBLICO SU GOMMA	AUTOBUS SCOLASTICO	AUTO PRIVATA COME		MOTOCICLETTA, CICLOMOTORE, SCOOTER	ALTRO MEZZO		
					CONDUCENTE	TRASPORTATO				
<b>STESSO COMUNE DI RESIDENZA</b>	16.777	296	6.408	6.510	98	3.200	538	184	34.011	3.082
-Fino a 15	15.811	102	2.916	4.746	72	2.751	443	147	26.988	2.365
-Da 16 a 30	929	119	3.113	1.578	24	427	88	35	6.313	626
-Da 31 a 60	33	50	342	166	2	17	6	2	618	68
-Oltre 60	4	25	37	20	—	5	1	—	92	23
di cui nel Comune capoluogo										
-Fino a 15	9.118	63	2.174	1.555	66	1.955	397	117	15.445	1.693
-Da 16 a 30	628	67	2.390	524	22	358	79	33	4.101	452
-Da 31 a 60	22	36	184	35	1	8	5	1	292	35
-Oltre 60	2	17	13	3	—	1	—	—	36	12
<b>ALTRO COMUNE DELLA STESSA PROVINCIA</b>	77	455	2.184	351	23	161	4	—	3.255	240
-Fino a 15	72	16	114	118	2	55	1	—	378	18
-Da 16 a 30	4	198	848	138	17	81	3	—	1.289	85
-Da 31 a 60	1	188	946	71	4	22	—	—	1.232	107
-Oltre 60	—	53	276	24	—	3	—	—	356	30
di cui nel Comune capoluogo										
-Fino a 15	17	11	56	27	1	25	—	—	137	8
-Da 16 a 30	3	158	615	49	11	54	1	—	891	62
-Da 31 a 60	—	115	616	50	3	10	—	—	794	70
-Oltre 60	—	27	194	12	—	—	—	—	233	25
<b>ALTRA PROVINCIA DELLA STESSA REGIONE</b>	2	314	188	33	32	17	1	2	589	106
-Fino a 15	2	1	12	5	—	7	—	—	27	3
-Da 16 a 30	—	20	22	12	1	4	—	—	59	7
-Da 31 a 60	—	57	71	9	8	1	1	—	147	34
-Oltre 60	—	236	83	7	23	5	—	2	356	62
di cui nel Comune capoluogo										
-Fino a 15	—	—	—	—	—	—	—	—	—	—
-Da 16 a 30	—	4	4	—	1	—	—	—	9	2
-Da 31 a 60	—	16	35	1	8	1	—	—	61	12
-Oltre 60	—	206	67	3	23	3	—	2	304	55
<b>PROVINCIE DI ALTRE REGIONI</b>	1	490	73	26	18	22	2	2	634	122
-Fino a 15	1	—	—	11	—	5	—	—	17	1
-Da 16 a 30	—	8	32	3	3	10	—	—	56	9
-Da 31 a 60	—	44	22	3	4	4	1	—	78	10
-Oltre 60	—	438	19	9	11	3	1	2	483	102
di cui nel Comune capoluogo										
-Fino a 15	—	—	—	—	—	—	—	—	—	—
-Da 16 a 30	—	6	11	—	—	2	—	—	19	7
-Da 31 a 60	—	40	10	1	4	2	—	—	57	10
-Oltre 60	—	425	17	2	10	2	—	1	457	99
<b>ESTERO</b>	—	—	—	—	—	—	—	—	—	—
-Fino a 15	—	—	—	—	—	—	—	—	—	—
-Da 16 a 30	—	—	—	—	—	—	—	—	—	—
-Da 31 a 60	—	—	—	—	—	—	—	—	—	—
-Oltre 60	—	—	—	—	—	—	—	—	—	—
<b>TOTALE</b>	<b>16.857</b>	<b>1.555</b>	<b>8.853</b>	<b>6.920</b>	<b>171</b>	<b>3.400</b>	<b>545</b>	<b>188</b>	<b>38.489</b>	<b>3.550</b>



appendice





**A – Tipologia completa delle famiglie**

FAMIGLIA DI TIPO	CAPO FAMIGLIA	CONIUGE	FIGLIO/A	GENITORE	SUOCERO/A	GENERO NUORA	ALTRO PARENTE O AFFINE	ALTRA PERSONA CONVIVENTE	ADDETTI AI SERVIZI DELLA FAMIGLIA				
A	x	—	—	—	—	—	—	⊗	⊗				
B	x	x	—	—	—	—	—	⊗	⊗				
C	C1	x	x	—	—	—	—	⊗	⊗				
	C2	x(M)	—	x	—	—	—	⊗	⊗				
	C3	x(F)	—	x	—	—	—	⊗	⊗				
D	D <sub>1</sub>	D1.1	x	x	—	<table border="1"><tr><td>x</td><td>x</td></tr></table>	x	x	⊗	⊗	⊗	⊗	
		x	x										
	D1.2	x	x	—	—	—	<table border="1"><tr><td>x</td><td>x</td></tr></table>	x	x	⊗	⊗		
	x	x											
	D <sub>2</sub>	D2.1	x	x	x	—	<table border="1"><tr><td>x</td><td>x</td></tr></table>	x	x	⊗	⊗	⊗	⊗
		x	x										
	D2.2	x	x	x	—	—	<table border="1"><tr><td>x</td><td>x</td></tr></table>	x	x	⊗	⊗		
	x	x											
	D <sub>3</sub>	D3.1	x(M)	—	x	—	<table border="1"><tr><td>x</td><td>x</td></tr></table>	x	x	⊗	⊗	⊗	⊗
		x	x										
	D3.2	x(M)	—	x	—	—	<table border="1"><tr><td>x</td><td>x</td></tr></table>	x	x	⊗	⊗		
	x	x											
D <sub>4</sub>	D4.1	x(F)	—	x	—	<table border="1"><tr><td>x</td><td>x</td></tr></table>	x	x	⊗	⊗	⊗	⊗	
	x	x											
D4.2	x(F)	—	x	—	—	<table border="1"><tr><td>x</td><td>x</td></tr></table>	x	x	⊗	⊗			
x	x												
D5	x	—	—	x(M)(F)	⊗	⊗	—	⊗	⊗				
D6	x	—	—	x(M)	⊗	⊗	—	⊗	⊗				
D7	x	—	—	x(F)	⊗	⊗	—	⊗	⊗				
D8	x	—	—	—	x(M)(F)	⊗	—	⊗	⊗				
D9	Altri casi												

- x = Componente presente
- = Componente assente
- ⊗ = Componente che può essere presente o assente
- |   |   |
|---|---|
| x | x |
|---|---|

 = Componenti entrambi presenti o almeno uno dei due presenti
- (M) = Maschio
- (F) = Femmina

**B — Confronto fra le classi di età ai censimenti demografici del 1951, 1961, 1971 e 1981**

CLASSI DI ETÀ PER LE QUALI PUÒ ESSERE EFFETTUATO IL CONFRONTO	1951	1961	1971	1981
meno di 6 anni	fino a 6 anni	fino a 6	meno di 6	0-2 3-5
6-13	{ 6-10 10-14	6-14	{ 6-10 11-13	{ 6-10 11-13
14-20	{ 14-18 18-21	14-21	{ 14-18 19-20	{ 14-17 18 19-20
21-24	21-25	21-25	si ottiene sottraendo la classe 0-20 dalla classe 0-24	21-24
25-34	25-35	{ 25-30 30-35	{ 25-29 30-34	{ 25-29 30-34
35-44	35-45	{ 35-40 40-45	{ 35-39 40-44	{ 35-39 40-44
45-54	45-55	{ 45-50 50-55	{ 45-49 50-54	{ 45-49 50-54
55-59	55-60	55-60	55-59	55-59
60-64	60-65	60-65	60-64	60-64
65 e più	da 65 in poi	{ 65-70 70-75 oltre 75	{ 65-69 70-74 75 e più	{ 65-69 70-74 75 e più

**C – Variazioni territoriali e di nome nelle circoscrizioni amministrative**

(periodo: 25 ottobre 1971 - 24 ottobre 1981)

Comuni	Superficie e popolazione riferite al censimento del 24-10-1971 (Situazione prima della variazione)			V A R I A Z I O N I					Superficie e popolazione riferite al censimento del 24-10-1971 (Situazione dopo la variazione)		
	Superficie ha	Popolazione		Specie e relativo provvedimento	Superficie e popolazione oggetto della variazione			Superficie ha	Popolazione		
		residente	presente		Superficie ha	residente	presente		residente	presente	
Montecastrilli . . . . .	11.375	5.983	5.821	Staccate le frazioni di Avigliano Umbro, Toscolano, Dunarobba, Sismano e S. Restituta erette in comune autonomo con la denominazione di Avigliano Umbro . . . . .  (Legge Reg. 2 aprile 1975, n. 20 B.U.R. n. 15 del 9-4-1975)	5.132	2.227	2.165	6.243	3.756	3.656	
Avigliano Umbro . . . . .	—	—	—	Nuovo comune costituito con le frazioni di Avigliano Umbro, Toscolano, Dunarobba, Sismano e S. Restituta staccate dal comune di Montecastrilli . . . . .  (Legge Reg. 2 aprile 1975, n. 20 B.U.R. n. 15 del 9-4-1975)	5.132	2.227	2.165	5.132	2.227	2.165	

**D – Zone di territorio in contestazione tra Comuni**

Zone di territorio in contestazione			Epoca della contestazione	Comuni interessati alla contestazione	Popolazione residente		Superficie Km <sup>2</sup>	
Denominazione	Popolazione residente	Superficie Km <sup>2</sup>			Totale	di cui in zona contestata	Totale	di cui in contestazione

N E G A T I V O

### E — Categorie socio-professionali secondo la professione e la posizione nella professione

CATEGORIE SOCIO-PROFESSIONALI	CLASSI E CATEGORIE PROFESSIONALI (*)	POSIZIONI NELLA PROFESSIONE
01 Imprenditori e lavoratori in proprio nell'agricoltura, nella silvicoltura, nell'allevamento e nella pesca	3.11, 3.12, 3.13, 3.23, 3.3, 3.4	Imprenditori, lavoratori in proprio, coadiuvanti.
02 Altri lavoratori agricoli	3.14, 3.21, 3.22, 3.23, 3.24, 3.3, 3.4	Dirigenti, direttivi, impiegati, categorie intermedie, altri lavoratori dipendenti
03 Imprenditori e lavoratori in proprio nelle professioni liberali e affini	1.16, 1.17, 1.21, 1.22, 1.4, 1.5, 1.6, 1.71, 1.72, 1.73, 1.74, 1.75, 1.76, 1.77, 1.78, 1.8, 5.87, 8.31, 9.2	Liberi professionisti, lavoratori in proprio, coadiuvanti
04 Imprenditori nell'industria, nell'edilizia, nel commercio, nei trasporti e nei servizi	1.23, 1.24, 1.25, 1.26, 1.72, 1.73, 1.74, 1.75, 1.76, 2.11, 2.12, 2.13, 2.25, 7.1, 7.23, 7.24, 7.3, 8.41, 8.42, 9.1	Imprenditori, coadiuvanti
05 Lavoratori in proprio nell'industria, nell'edilizia, nel commercio, nei trasporti e nei servizi	1.23, 1.24, 1.25, 1.26, 2.25, 2.26, 2.28, 2.29, 2.31, 4.12, 4.14, 4.2, 4.3, 4.41, 4.42, 4.43, 4.44, 4.5, 4.6, 5.1, 5.22, 5.3, 5.4, 5.5, 5.6, 5.72, 5.74, 5.75, 5.76, 5.77, 5.78; 5.79, 5.81, 5.82, 5.84, 5.85, 5.86, 5.87, 5.88, 5.92, 6.11, 6.12, 6.13, 6.14, 6.15, 6.17, 6.18, 6.19, 6.22, 6.23, 6.24, 6.25, 6.32, 6.33, 6.34, 7.1, 7.22, 7.23, 7.24, 7.25, 7.3, 7.42, 7.43, 7.44, 7.45, 8.1, 8.23, 8.4; 8.51, 9.1, 9.3, 9.4, 9.51, 9.7.	Liberi professionisti, lavoratori in proprio, coadiuvanti.
06 Dirigenti industriali e commerciali, alti funzionari dell'apparato legislativo e della amministrazione statale	2.14, 2.15, 2.16, 2.17	Dirigenti, direttivi, impiegati
07 Lavoratori dipendenti nelle professioni liberali e affini	1.1, 1.21, 1.22, 1.3, 1.4, 1.51, 1.52, 1.6, 1.7, 1.8, 2.22, 5.87, 8.21, 8.31, 9.2	Dirigenti, direttivi, impiegati, categorie intermedie, altri lavoratori dipendenti

segue E — **Categorie socio-professionali secondo la professione e la posizione nella professione**

CATEGORIE SOCIO-PROFESSIONALI	CLASSI E CATEGORIE PROFESSIONALI (*)	POSIZIONI NELLA PROFESSIONE
08 Capi ufficio e responsabili di personale amministrativo, di addetti alle vendite e ai servizi; funzionari statali con responsabilità amministrative	1.23, 1.24, 1.25, 1.26, 2.21, 2.24, 2.25, 2.51, 2.52, 7.21, 7.41, 7.43, 8.33	Dirigenti, direttivi, impiegati
09 Personale amministrativo, addetto alle vendite e ai servizi	2.21, 2.23, 2.24, 2.26, 2.27, 2.28, 2.29, 2.3, 2.53, 2.54, 7.22, 7.23, 7.24, 7.25, 7.4, 9.3, 9.4, 9.51, 9.6, 9.7	Direttivi, impiegati, categorie intermedie, altri lavoratori dipendenti
10 Intermedi: capisquadra e sorveglianti di operai (dipendenti)	1.91, 1.92, 4.11, 4.12, 4.14, 4.2, 4.3, 4.4, 4.5, 4.6, 5.1, 5.2, 5.3, 5.4, 5.5, 5.6, 5.71, 5.72, 5.73, 5.74, 5.75, 5.77, 5.78, 5.79, 5.81, 5.82, 5.83, 5.84, 5.85, 5.86, 5.87, 5.9, 6.11, 6.21, 6.22, 6.23, 6.24, 6.25, 6.3, 8.11, 8.12, 8.13, 8.14, 8.15, 8.17, 8.23, 8.24	Dirigenti, direttivi, impiegati, categorie intermedie
11 Operai specializzati e qualificati (dipendenti)	1.92, 4.11, 4.12, 4.14, 4.2, 4.3, 4.4, 4.5, 4.6, 5.1, 5.2, 5.3, 5.4, 5.5, 5.6, 5.7, 5.8, 5.9, 6.12, 6.13, 6.14, 6.15, 6.16, 6.17, 6.2, 6.3, 8.1, 8.22, 8.23, 8.24, 8.31, 8.32, 8.43, 8.51	Capi operai; operai specializzati, qualificati, comuni; apprendisti, lavoratori a domicilio
12 Manovali (dipendenti)	4.13, 6.18, 6.19, 8.52, 9.52	Operai comuni
13 Forze armate (militari di carriera e militari in servizio di leva)	2.4	Dirigenti, direttivi, impiegati, graduati o militari di carriera
14 Persone economicamente attive non classificate altrove	9.9	Tutte le posizioni nella professione ad eccezione dei graduati o militari di carriera

(\*) Cfr. Classificazione delle professioni (ISTAT, Metodi e Norme, Serie C, n. 9, maggio 1981).

**F — Tavole disponibili****DATI COMUNALI**

- Tavola 1 — Popolazione residente attiva in condizione professionale per sesso, ramo di attività economica e posizione nella professione (analoga alla Tav. 9 comunale con analisi per ramo di attività economica).
- Tavola 2 — Popolazione residente attiva in condizione professionale, per sesso e ramo di attività economica (dati del 1981 classificati secondo i rangi della classificazione delle attività economiche 1971).
- Tavola 3 — Popolazione residente occupata secondo il tipo di spostamento effettuato per raggiungere il luogo di lavoro.
- Tavola 4 — Popolazione residente che studia secondo il tipo di spostamento effettuato per raggiungere il luogo di studio.
- Tavola 5 — Popolazione residente che frequenta la scuola materna secondo il tipo di spostamento effettuato per raggiungere la scuola.
- Tavola 6 — Popolazione residente che frequenta corsi di formazione professionale secondo il tipo di spostamento effettuato per raggiungere il luogo di studio.
- Tavola 7 — Popolazione residente che lavora o studia secondo il tipo di spostamento effettuato per raggiungere il luogo di lavoro o di studio.
- Tavola 8 — Popolazione residente secondo il luogo di lavoro o di studio, il mezzo utilizzato, il tempo impiegato e l'orario di inizio del lavoro o delle lezioni.
- Tavola 9 — Stranieri residenti per sesso e stranieri temporaneamente presenti per sesso e motivo della presenza.
- Tavola 10 — Abitazioni in complesso (occupate e non occupate) secondo alcune caratteristiche del fabbricato nel quale sono situate.
- Tavola 11 — Abitazioni occupate in affitto o ad altro titolo secondo la figura giuridica del proprietario (analoga alla Tav. 20 comunale con analisi dettagliata della figura giuridica del proprietario).

**DATI PROVINCIALI**

- Tavola 12 — Popolazione residente per sesso, classe di età e luogo di nascita (analoga alla Tav. 3 provinciale con analisi del luogo di nascita per provincia).
- Tavola 13 — Popolazione residente temporaneamente assente, ricoverata in istituto di cura pubblico o privato, per sesso, classe di età e condizione.
- Tavola 14 — Famiglie residenti per condizione professionale o non professionale dei componenti e condizione del capo famiglia di censimento (analoga alla Tav. 18 provinciale con analisi della posizione nella professione del capo famiglia di censimento).
- Tavola 15 — Nuclei familiari costituiti da genitore con figlio/i secondo alcuni caratteri del genitore, il numero dei figli e l'età del figlio minore.
- Tavola 16 — Nuclei familiari costituiti da coniugi con o senza figli, secondo l'età dei coniugi, il numero e l'età dei figli.

- Tavola 17 — Nuclei familiari costituiti da coniugi con o senza figli, secondo la condizione dei coniugi, il numero e l'età dei figli.
- Tavola 18 — Nuclei familiari costituiti da coniugi con o senza figli, secondo la categoria socio-professionale dei coniugi, il numero e l'età dei figli.
- Tavola 19 — Nuclei familiari costituiti da coniugi con o senza figli, secondo il grado di istruzione dei coniugi, il numero e l'età dei figli.
- Tavola 20 — Abitazioni occupate per servizio installato e condizione del capo famiglia di censimento.
- Tavola 21 — Abitazioni occupate per classe di superficie, epoca di costruzione e numero di occupanti.
- Tavola 22 — Occupati per settore di attività economica, luogo di lavoro, tempo impiegato, mezzo utilizzato e orario di inizio del lavoro (analoga alla Tav. 30 provinciale con analisi dell'orario di inizio del lavoro).
- Tavola 23 — Studenti per grado di istruzione, luogo di studio, tempo impiegato, mezzo utilizzato e orario di inizio delle lezioni (analoga alla Tav. 31 provinciale con analisi dell'orario di inizio delle lezioni e del grado di istruzione degli studenti).

ISTAT

TRACCIATI RECORDS

# 12° CENSIMENTO GENERALE DELLA POPOLAZIONE

1 RECORD ABITAZIONE	DATI INDICATIVI			CARATTERISTICHE DELL'ABITAZIONE										DATI INDICATIVI										RECORD																																																																																																						
	PROVINCIA	COMUNE	SEZIONE	N. D'ORDINE DEFINITIVO	LOCALITA'	SPECIE DI ALLOGGIO	TIPO FABBRICATO	SEPARAZIONE	TIPO COSTRUZIONE	N. ABITAZIONI	PIANO DELL'ABITAZIONE	PROPRIETARIO	EPOCA DI COSTRUZIONE	STANZE	CUCINA	STANZE ADIBITE ALTRO USO	UFFICIO (LABORATORIO)	SUPERFICIE	ACQUA POTABILE	GARBITO	SCANTINO	PARCO	ELETTRICITA'	RISCALDAMENTO	FRANCIA O SENZA ABITAZ.	FAMIGLIA PRINCIPALE	TIPO RECORD 1	1	2	3	4	5	6	7	8	9	10	11	12	13	14	15	16	17	18	19	20	21	22	23	24	25	26	27	28	29	30	31	32	33	34	35	36	37	38	39	40	41	42	43	44	45	46	47	48	49	50	51	52	53	54	55	56	57	58	59	60	61	62	63	64	65	66	67	68	69	70	71	72	73	74	75	76	77	78	79	80	81	82	83	84	85	86	87	88	89	90	91	92	93	94	95	96	97	98	99
2 RECORD PERSONE DELLA FAMIGLIA	DATI INDICATIVI			CARATTERISTICHE DELL'ABITAZIONE										DATI INDICATIVI										RECORD																																																																																																						
	PROVINCIA	COMUNE	SEZIONE	N. D'ORDINE DEFINITIVO	LOCALITA'	SPECIE DI ALLOGGIO	TIPO FABBRICATO	SEPARAZIONE	TIPO COSTRUZIONE	N. ABITAZIONI	PIANO DELL'ABITAZIONE	PROPRIETARIO	EPOCA DI COSTRUZIONE	STANZE	CUCINA	STANZE ADIBITE ALTRO USO	UFFICIO (LABORATORIO)	SUPERFICIE	ACQUA POTABILE	GARBITO	SCANTINO	PARCO	ELETTRICITA'	RISCALDAMENTO	FRANCIA O SENZA ABITAZ.	FAMIGLIA PRINCIPALE	TIPO RECORD 2	1	2	3	4	5	6	7	8	9	10	11	12	13	14	15	16	17	18	19	20	21	22	23	24	25	26	27	28	29	30	31	32	33	34	35	36	37	38	39	40	41	42	43	44	45	46	47	48	49	50	51	52	53	54	55	56	57	58	59	60	61	62	63	64	65	66	67	68	69	70	71	72	73	74	75	76	77	78	79	80	81	82	83	84	85	86	87	88	89	90	91	92	93	94	95	96	97	98	99
3 RECORD TEMPORANEAMENTE PRESENTI NELLA FAMIGLIA	DATI INDICATIVI			CARATTERISTICHE DELL'ABITAZIONE										DATI INDICATIVI										RECORD																																																																																																						
	PROVINCIA	COMUNE	SEZIONE	N. D'ORDINE DEFINITIVO	LOCALITA'	SPECIE DI ALLOGGIO	TIPO FABBRICATO	SEPARAZIONE	TIPO COSTRUZIONE	N. ABITAZIONI	PIANO DELL'ABITAZIONE	PROPRIETARIO	EPOCA DI COSTRUZIONE	STANZE	CUCINA	STANZE ADIBITE ALTRO USO	UFFICIO (LABORATORIO)	SUPERFICIE	ACQUA POTABILE	GARBITO	SCANTINO	PARCO	ELETTRICITA'	RISCALDAMENTO	FRANCIA O SENZA ABITAZ.	FAMIGLIA PRINCIPALE	TIPO RECORD 3	1	2	3	4	5	6	7	8	9	10	11	12	13	14	15	16	17	18	19	20	21	22	23	24	25	26	27	28	29	30	31	32	33	34	35	36	37	38	39	40	41	42	43	44	45	46	47	48	49	50	51	52	53	54	55	56	57	58	59	60	61	62	63	64	65	66	67	68	69	70	71	72	73	74	75	76	77	78	79	80	81	82	83	84	85	86	87	88	89	90	91	92	93	94	95	96	97	98	99
4 RECORD COMPONENTI PERMANENTI NELLE CONVIVENZE	DATI INDICATIVI			CARATTERISTICHE DELL'ABITAZIONE										DATI INDICATIVI										RECORD																																																																																																						
	PROVINCIA	COMUNE	SEZIONE	N. D'ORDINE DEFINITIVO	LOCALITA'	SPECIE DI ALLOGGIO	TIPO FABBRICATO	SEPARAZIONE	TIPO COSTRUZIONE	N. ABITAZIONI	PIANO DELL'ABITAZIONE	PROPRIETARIO	EPOCA DI COSTRUZIONE	STANZE	CUCINA	STANZE ADIBITE ALTRO USO	UFFICIO (LABORATORIO)	SUPERFICIE	ACQUA POTABILE	GARBITO	SCANTINO	PARCO	ELETTRICITA'	RISCALDAMENTO	FRANCIA O SENZA ABITAZ.	FAMIGLIA PRINCIPALE	TIPO RECORD 4	1	2	3	4	5	6	7	8	9	10	11	12	13	14	15	16	17	18	19	20	21	22	23	24	25	26	27	28	29	30	31	32	33	34	35	36	37	38	39	40	41	42	43	44	45	46	47	48	49	50	51	52	53	54	55	56	57	58	59	60	61	62	63	64	65	66	67	68	69	70	71	72	73	74	75	76	77	78	79	80	81	82	83	84	85	86	87	88	89	90	91	92	93	94	95	96	97	98	99
5 RECORD TEMPORANEAMENTE PRESENTI NELLE CONVIVENZE	DATI INDICATIVI			CARATTERISTICHE DELL'ABITAZIONE										DATI INDICATIVI										RECORD																																																																																																						
	PROVINCIA	COMUNE	SEZIONE	N. D'ORDINE DEFINITIVO	LOCALITA'	SPECIE DI ALLOGGIO	TIPO FABBRICATO	SEPARAZIONE	TIPO COSTRUZIONE	N. ABITAZIONI	PIANO DELL'ABITAZIONE	PROPRIETARIO	EPOCA DI COSTRUZIONE	STANZE	CUCINA	STANZE ADIBITE ALTRO USO	UFFICIO (LABORATORIO)	SUPERFICIE	ACQUA POTABILE	GARBITO	SCANTINO	PARCO	ELETTRICITA'	RISCALDAMENTO	FRANCIA O SENZA ABITAZ.	FAMIGLIA PRINCIPALE	TIPO RECORD 5	1	2	3	4	5	6	7	8	9	10	11	12	13	14	15	16	17	18	19	20	21	22	23	24	25	26	27	28	29	30	31	32	33	34	35	36	37	38	39	40	41	42	43	44	45	46	47	48	49	50	51	52	53	54	55	56	57	58	59	60	61	62	63	64	65	66	67	68	69	70	71	72	73	74	75	76	77	78	79	80	81	82	83	84	85	86	87	88	89	90	91	92	93	94	95	96	97	98	99





ISTITUTO CENTRALE DI STATISTICA

# 12° CENSIMENTO GENERALE DELLA POPOLAZIONE

25 ottobre 1981

(Legge 18 dicembre 1980, n. 864)

## FOGLIO DI FAMIGLIA

<b>A</b>	NUMERO DI CODICE	<b>B</b>	SEZIONE DI CENSIMENTO
	Comune		N. ....
Provincia		<b>C</b>	NUMERO D'ORDINE
			Provvisorio      Definitivo

<b>D</b>	FRAZIONE GEOGRAFICA
	(lettera)      (denominazione)

<b>E</b>	TIPO DI LOCALITÀ	
	Centro abitato    1 <input type="checkbox"/>	(denominazione)
	Nucleo abitato    2 <input type="checkbox"/>	(denominazione)
	Case sparse        3 <input type="checkbox"/>	(denominazione)

DATI RIASSUNTIVI DEL FOGLIO DI FAMIGLIA					
ABITAZIONE (Sez. I)	PERSONE DELLA FAMIGLIA (Sez. II)				PERSONE TEMPORANEAMENTE PRESENTI PRESSO LA FAMIGLIA (Sez. III)
	M	F	Totale	Temporaneamente assenti	
Abitazione occupata <input type="checkbox"/>					
Stanze <input type="checkbox"/>					
Abitazione non occupata <input type="checkbox"/>					
Stanze <input type="checkbox"/>					
Altro tipo di alloggio <input type="checkbox"/>					
Famiglia in coabitazione . . . . . <input type="checkbox"/>					
Famiglia senza abitazione . . . . . <input type="checkbox"/>					

Data ..... 1981

IL RILEVATORE

INDIRIZZO DELLA FAMIGLIA			
			N. ....
(via, piazza, località)			
Scala .....	Piano .....	Interno N. ....	Tel. ....

### AVVERTENZE

Il modello va compilato, con riferimento al **25 ottobre 1981**, dal capo famiglia (cioè da colui che è ritenuto tale dalla famiglia) o, se ciò non fosse possibile, da un'altra persona della famiglia, nelle seguenti parti:

- « Elenco delle persone della famiglia »
- Sezione I - Notizie sull'abitazione: quesiti da ⑤ a ⑬
- Sezione II - Notizie sulle persone della famiglia. Per ciascuna di esse deve essere compilato un « foglio individuale » rispettando l'ordine secondo il quale sono indicate nell'« Elenco » alla pagina seguente
- Sezione III - Notizie sulle persone temporaneamente presenti presso la famiglia il 25 ottobre 1981
- « Notizie riassuntive sulla famiglia » (contenute nei tre « quadri » delle ultime due pagine)

Per le domande seguite da quadratino occorre barrare così  la risposta che fa al caso.

I riquadri in rosso non devono essere compilati dalla famiglia, ma dal rilevatore.

Le caselle in azzurro  non devono essere compilate.

Per facilitare la compilazione delle singole parti del « Foglio di famiglia », vengono forniti alcuni chiarimenti nella GUIDA inserita nel foglio stesso.

### OBBLIGHI DI DENUNCIA E SEGRETEZZA DEI DATI FORNITI COL PRESENTE FOGLIO

L'obbligo di fornire le notizie richieste con il presente foglio è stabilito dall'art. 7 della legge 18 dicembre 1980, n. 864. Coloro che non forniscono le notizie richieste, ovvero le forniscono scientemente errate o incomplete, sono passibili, ai sensi dell'art. 18 del R.D.L. 27 maggio 1929, n. 1285, convertito nella legge 21 dicembre 1929, n. 2238, con le modifiche di cui all'art. 3 della legge 12 luglio 1961, n. 603, di una sanzione amministrativa fino a L. 80.000 che, in caso di recidiva, può essere aumentata fino a L. 800.000, senza pregiudizio delle sanzioni fissate dal codice penale.

L'art. 19 del citato Decreto-Legge n. 1285 1929 e successive modifiche stabilisce inoltre: « Le notizie che si raccolgono in occasione di inchieste ordinate dall'Istituto centrale di statistica, direttamente o a mezzo di Enti delegati, sono vincolate al più scrupoloso segreto d'ufficio e non possono essere rese note, per nessun titolo, se non in forma collettiva, in modo che non se ne possa fare alcun riferimento individuale ».

Coloro che, per ragioni del proprio ufficio, essendo venuti a conoscenza di notizie di carattere personale, le comunicano ad altri o se ne servono per scopi privati, sono passibili di una sanzione amministrativa fino a L. 120.000 elevabile, in caso di recidiva, fino a L. 800.000, senza pregiudizio delle pene in cui fossero incorsi per reati previsti dal codice penale.

### ELENCO DELLE PERSONE DELLA FAMIGLIA

N. d'ordine	COGNOME E NOME (scrivere in stampatello)	RELAZIONE DI PARENTELA O DI CONVIVENZA CON IL CAPO FAMIGLIA
1	2	3
1		capo famiglia
2		
3		
4		
5		
6		
7		
8		
9		
10		
11		
12		

Data ..... 1981

**IL CAPO FAMIGLIA**  
(o chi per esso)

Nell'elenco a fianco devono essere indicati, per ciascun componente della famiglia, cognome, nome e relazione di parentela o di convivenza con il capo famiglia.

Ai fini del censimento, per **famiglia** si intende un insieme di persone legate da vincoli di matrimonio, parentela, affinità, adozione, affiliazione, tutela o da vincoli affettivi, coabitanti ed aventi dimora abituale nello stesso Comune (**anche se non sono ancora iscritte nell'anagrafe della popolazione del Comune medesimo**), che normalmente provvedono al soddisfacimento dei loro bisogni mediante la messa in comune di tutto o parte del reddito di lavoro o patrimoniale da esse percepito.

Una famiglia può essere costituita anche di una sola persona che provvede in tutto o in parte con i propri mezzi di sussistenza al soddisfacimento dei bisogni individuali.

Sono considerate facenti parte della famiglia, come membri aggregati di essa, anche le persone che, a qualsiasi titolo, convivono abitualmente con la famiglia stessa.

Nell'elencare le singole persone della famiglia, deve essere **scrupolosamente** osservato il seguente ordine:

- capo famiglia ;
- coniuge ;
- figli non sposati (in ordine decrescente di età) ;
- figli sposati e loro familiari ;
- altri parenti o affini del capo famiglia (indicare a seconda dei casi : padre, fratello, suocero, zio, nipote, cognato, ecc.) ;
- altre persone conviventi ;
- addetti ai servizi della famiglia.

Per le donne coniugate o vedove scrivere prima il cognome da nubile, poi il nome ed infine il cognome del marito preceduto da « in » per le coniugate e « ved. » per le vedove.

**Non devono essere elencate le persone temporaneamente presenti presso la famiglia ; ad esse è riservata infatti la Sezione III.**

# Sezione I - NOTIZIE SULL'ABITAZIONE

(da compilarsi a cura del rilevatore)

<p><b>1 SPECIE DI ALLOGGIO</b></p> <p>1.1 Abitazione occupata . . . 1 <input type="checkbox"/></p> <p>1.2 Altro tipo di alloggio :</p> <ul style="list-style-type: none"> <li>- alloggio precario per le famiglie terremotate . . . 2 <input type="checkbox"/></li> <li>- altro . . . . . 3 <input type="checkbox"/></li> </ul> <p>1.3 Abitazione non occupata :</p> <ul style="list-style-type: none"> <li>- disponibile per la vendita o l'affitto . . . 4 <input type="checkbox"/></li> <li>- utilizzabile per vacanza . . . 5 <input type="checkbox"/></li> <li>- utilizzabile per lavoro . . . 6 <input type="checkbox"/></li> <li>- per altri motivi . . . . . 7 <input type="checkbox"/></li> </ul> <p>QUALORA NELL'ABITAZIONE O NELL'ALTRO TIPO DI ALLOGGIO COABITINO PIÙ FAMIGLIE INDICARE IL NUMERO D'ORDINE DEL FOGLIO O DEI FOGLI CON I QUALI SONO STATE CENSITE</p> <table border="1" style="width: 100%; border-collapse: collapse; margin-top: 5px;"> <thead> <tr> <th colspan="2" style="text-align: center;">NUMERO D'ORDINE</th> </tr> <tr> <th style="width: 50%;">Provvisorio</th> <th style="width: 50%;">Definitivo</th> </tr> </thead> <tbody> <tr> <td style="height: 20px;"> </td> <td style="height: 20px;"> </td> </tr> <tr> <td style="height: 20px;"> </td> <td style="height: 20px;"> </td> </tr> <tr> <td style="height: 20px;"> </td> <td style="height: 20px;"> </td> </tr> </tbody> </table>	NUMERO D'ORDINE		Provvisorio	Definitivo							<p><b>2 CARATTERISTICHE DEL FABBRICATO IN CUI È SITUATA L'ABITAZIONE</b></p> <p>2.1 Tipo di fabbricato:</p> <ul style="list-style-type: none"> <li>- utilizzato esclusivamente ad uso abitativo . . . 1 <input type="checkbox"/></li> <li>- utilizzato prevalentemente ad uso abitativo . . . 2 <input type="checkbox"/></li> <li>- utilizzato prevalentemente ad uso non abitativo . . . 3 <input type="checkbox"/></li> <li>- rurale . . . . . 4 <input type="checkbox"/></li> </ul> <p>2.2 Indicare se il fabbricato è completamente separato da altre costruzioni: 1 <input type="checkbox"/> si 2 <input type="checkbox"/> no</p> <p>2.3 Tipo di costruzione:</p> <p>a) cemento armato</p> <ul style="list-style-type: none"> <li>- a piano terra aperto . . . . . 1 <input type="checkbox"/></li> <li>- a piano terra chiuso con muratura . . . 2 <input type="checkbox"/></li> </ul> <p>b) altro tipo . . . . . 3 <input type="checkbox"/></p> <p>c) non individuato . . . . . 4 <input type="checkbox"/></p> <p>2.4 Numero delle abitazioni del fabbricato (comprese le abitazioni non occupate):</p> <ul style="list-style-type: none"> <li>- 1 abitazione . . . 1 <input type="checkbox"/></li> <li>- 2 abitazioni . . . 2 <input type="checkbox"/></li> <li>- da 3 a 8 abitazioni . . . 3 <input type="checkbox"/></li> <li>- da 9 a 15 abitazioni . . . 4 <input type="checkbox"/></li> <li>- da 16 a 30 abitazioni . . . 5 <input type="checkbox"/></li> <li>- 31 abitazioni e più . . . . . 6 <input type="checkbox"/></li> </ul>	<p><b>3 PIANO IN CUI È SITUATA L'ABITAZIONE</b></p> <div style="border: 1px solid black; width: 50px; height: 20px; margin: 5px auto;"></div> <p><b>4 PROPRIETARIO DELL'ABITAZIONE</b></p> <ul style="list-style-type: none"> <li>- Persona fisica . . . . . 1 <input type="checkbox"/></li> <li>- Impresa bancaria o assicuratrice . . . . . 2 <input type="checkbox"/></li> <li>- Altra impresa (di costruzioni, immobiliare, industriale, commerciale, ecc.) . . . . . 3 <input type="checkbox"/></li> <li>- Cooperativa edilizia di abitazione:             <ul style="list-style-type: none"> <li>- a proprietà individuale . . . . . 4 <input type="checkbox"/></li> <li>- a proprietà indivisa . . . . . 5 <input type="checkbox"/></li> </ul> </li> <li>- Stato, Regione, Provincia, Comune . . . . . 6 <input type="checkbox"/></li> <li>- Enti previdenziali (INPS, INPDAl, ecc.) . . . . . 7 <input type="checkbox"/></li> <li>- Istituto Autonomo Case Popolari (I.A.C.P.) . . . . . 8 <input type="checkbox"/></li> <li>- Altro . . . . . 9 <input type="checkbox"/></li> </ul>
NUMERO D'ORDINE												
Provvisorio	Definitivo											

<p><b>5 TITOLO DI GODIMENTO</b></p> <ul style="list-style-type: none"> <li>- Proprietà, usufrutto o riscatto . . . . . 1 <input type="checkbox"/></li> <li>- Affitto o subaffitto . . . 2 <input type="checkbox"/></li> <li>- Altro titolo . . . . . 3 <input type="checkbox"/></li> </ul>	<p><b>9 ACQUA POTABILE</b></p> <p>Indicare se l'abitazione:</p> <p>a) dispone di acqua corrente potabile di acquedotto:</p> <ul style="list-style-type: none"> <li>- nell'interno dell'abitazione . . . 1 <input type="checkbox"/></li> <li>- fuori dell'abitazione . . . 2 <input type="checkbox"/></li> </ul> <p>b) dispone di acqua potabile di pozzo o cisterna . . . 3 <input type="checkbox"/></p> <p>c) non dispone di acqua potabile (né di acquedotto, né di pozzo o cisterna) . . . . . 4 <input type="checkbox"/></p>	<p><b>12 ELETTRICITÀ</b></p> <p>Indicare se l'abitazione dispone di elettricità:</p> <p style="text-align: right;">1 <input type="checkbox"/> si 2 <input type="checkbox"/> no</p>
<p><b>6 EPOCA DI COSTRUZIONE O DI RICOSTRUZIONE</b></p> <ul style="list-style-type: none"> <li>- prima del 1919 . . . 1 <input type="checkbox"/></li> <li>- tra il 1919 e il 1945 . . . 2 <input type="checkbox"/></li> <li>- tra il 1946 e il 1960 . . . 3 <input type="checkbox"/></li> <li>- tra il 1961 e il 1971 . . . 4 <input type="checkbox"/></li> <li>- tra il 1972 e il 1975 . . . 5 <input type="checkbox"/></li> <li>- tra il 1976 e il 1980 . . . 6 <input type="checkbox"/></li> <li>- dopo il 1980 . . . . . 7 <input type="checkbox"/></li> </ul>	<p><b>10 GABINETTO (W.C.)</b></p> <p>10.1 Indicare se l'abitazione:</p> <p>a) dispone di gabinetto nell'interno dell'abitazione:</p> <ul style="list-style-type: none"> <li>- uno . . . . . 1 <input type="checkbox"/></li> <li>- due o più . . . . . 2 <input type="checkbox"/></li> </ul> <p>b) dispone di gabinetto fuori dell'abitazione . . . 3 <input type="checkbox"/></p> <p>c) non dispone di gabinetto . . . 4 <input type="checkbox"/></p> <p>10.2 Se l'abitazione dispone di gabinetto, indicare se è fornito di impianto (cassetta, vaschetta, ecc.) per lo scarico dell'acqua:</p> <p style="text-align: right;">1 <input type="checkbox"/> si 2 <input type="checkbox"/> no</p>	<p><b>13 RISCALDAMENTO</b></p> <p>13.1 Indicare se l'abitazione:</p> <p>a) dispone di riscaldamento:</p> <ul style="list-style-type: none"> <li>- fornito da impianto fisso centrale o autonomo . . . 1 <input type="checkbox"/></li> <li>- fornito solo da apparecchi singoli (stufe, caminetti) che consentano il riscaldamento di tutte o della maggior parte delle stanze . . . 2 <input type="checkbox"/></li> </ul> <p>b) non dispone di impianto di riscaldamento né viene riscaldato con apparecchi singoli . . . 3 <input type="checkbox"/></p> <p>13.2 Tipo di combustibile o di energia prevalentemente usato:</p> <div style="border: 1px solid black; padding: 5px; margin: 5px 0; text-align: center; font-size: small;">                 rispondere solo per le abitazioni occupate             </div> <ul style="list-style-type: none"> <li>- combustibili liquidi (olio combustibile, gasolio, ecc.) . . . 1 <input type="checkbox"/></li> <li>- combustibili solidi (carbone, legna, ecc.) . . . 2 <input type="checkbox"/></li> <li>- combustibili gassosi (gas di città, metano, ecc.) . . . 3 <input type="checkbox"/></li> <li>- energia elettrica . . . . . 4 <input type="checkbox"/></li> <li>- altro . . . . . 5 <input type="checkbox"/></li> </ul>
<p><b>7 STANZE</b></p> <ul style="list-style-type: none"> <li>- Stanze adibite ad abitazione o promiscuamente anche ad altro uso . . . . . N. <input style="width: 40px;" type="text"/></li> <li>- Cucina (se ha caratteristiche di stanza) . . . N. <input style="width: 40px;" type="text"/></li> <li>- Stanze adibite esclusivamente ad altro uso (ufficio, studio professionale, laboratorio, ecc.) . . . . . N. <input style="width: 40px;" type="text"/></li> </ul>	<p><b>11 BAGNO</b></p> <p>Indicare se l'abitazione dispone di bagno (vasca e/o doccia):</p> <p style="text-align: right;">1 <input type="checkbox"/> si 2 <input type="checkbox"/> no</p>	<p><b>8 SUPERFICIE</b></p> <p>Indicare la superficie in metri quadrati: (interi, senza decimali) <input style="width: 60px;" type="text"/></p>

**1 RELAZIONE DI PARENTELA O DI CONVIVENZA CON IL CAPO FAMIGLIA**

ai fini del censimento per capo famiglia si intende chi è considerato tale dalla famiglia

- Capo famiglia . . . . . 1
- Coniuge (marito, moglie) . . . . . 2
- Figlio (figliastro, figlio adottivo) . . . . . 3
- Genitore (padre, madre) . . . . . 4
- Suocero/a . . . . . 5
- Genero, nuora . . . . . 6
- Altro parente o affine . . . . . 7
- Altra persona convivente . . . . . 8
- Addetto ai servizi della famiglia (domestico, collaboratore familiare, ecc.) . . . . . 9

**2 SESSO**

- Maschio 1
- Femmina 2

**3 LUOGO DI NASCITA**

- Nel Comune di attuale dimora abituale (residenza) . . . . . 1
- In altro Comune . . . . . 2
- ..... (specificare il Comune) .....
- ..... (specificare la Provincia) .....
- All'estero . . . . . 3
- ..... (specificare lo Stato estero) .....

**4 DATA DI NASCITA**

..... giorno ..... mese ..... anno

**5 STATO CIVILE**

- Celibe o nubile . . . . . 1
- Coniugato . . . . . 2
- Vedovo . . . . . 3
- Separato legalmente . . . . . 4
- Divorziato . . . . . 5

**6 CITTADINANZA**

- Italiana . . . . . 01
- Straniera . . . . .
- ..... (specificare) .....
- Nessuna (apolide) . . . . . 99

**7 LUOGO DI PRESENZA ALLA DATA DEL CENSIMENTO**

7.1 Indicare se alla data del censimento la persona era presente nel Comune di dimora abituale (residenza):

1  si  no

Precisare se la persona, pur essendo presente alla data del censimento nello stesso Comune di residenza, era eventualmente:

- ricoverata in un istituto di cura pubblico o privato (ospedale, clinica, ecc.) . . . . . 2
- in altro luogo (convitto, caserma e simili) . . . . . 3

7.2 Se alla data del censimento la persona era temporaneamente assente dal Comune di dimora abituale (residenza) indicare:

a) se si trovava:  
- in altro Comune

..... (specificare il Comune) .....

- all'estero

..... (specificare la Provincia) .....

..... (specificare lo Stato estero; per i membri di equipaggio indicare « imbarcato ») .....

b) il motivo della temporanea assenza:

- lavoro . . . . . 1
- seguire familiari assenti per motivi di lavoro . . . . . 2
- studio . . . . . 3
- ricovero in Istituto di cura pubblico o privato (ospedale, clinica, ecc.) . . . . . 4
- altro (turismo, servizio di leva, ecc.) . . . . . 5

**8 LUOGO DI DIMORA ABITUALE (RESIDENZA) NELL'OCTOBRE 1976**

rispondere solo se la persona è nata prima del 24 ottobre 1976

- Nel Comune di attuale dimora abituale (residenza) 6
- In altro Comune

..... (specificare il Comune) .....

..... (specificare la Provincia) .....

- All'estero

..... (specificare lo Stato estero) .....

**9 ISTRUZIONE**

rispondere solo se la persona è nata prima del 24 ottobre 1976

9.1 Indicare il titolo di studio più elevato conseguito:

- laurea . . . . .
- ..... (specificare) .....
- diploma . . . . .
- ..... (specificare) .....
- licenza di scuola media inferiore . . . . . 60
- licenza elementare . . . . . 70

9.2 Se non ha titoli di studio, indicare se sa leggere o scrivere: 80  si 90  no

9.3 Indicare se frequenta:

- a) un corso regolare di studi (scuola elementare, media o secondaria superiore, università) 1  si 2  no
- b) la scuola materna 1  si 2  no

9.4 Indicare se frequenta un corso di formazione professionale (\*): 1  si 2  no

(\*) Per corso di formazione professionale si intende un corso che abbia tutti i seguenti requisiti: 1) durata non inferiore a tre mesi; 2) rilascio di un attestato; 3) utilizzazione per migliorare o adeguare la capacità professionale.

# PERSONE DELLA FAMIGLIA

## DELLA PERSONA N.

### 10 CONDIZIONE PROFESSIONALE O NON PROFESSIONALE NELLA SETTIMANA PRECEDENTE LA DATA DEL CENSIMENTO

rispondere solo se la persona è nata prima del 24 ottobre 1967

#### 10.1 Indicare se la persona è :

- occupata . . . . . 1
- disoccupata alla ricerca di nuova occupazione . . . . . 2
- in cerca di prima occupazione . . . . . 3
- casalinga . . . . . 4
- studente . . . . . 5
- ritirata dal lavoro . . . . . 6
- in servizio di leva . . . . . 7
- in altra condizione . . . . . 8

#### 10.2 Indipendentemente dalla risposta fornita al punto 10.1, indicare le ore lavorate nella settimana presso un datore di lavoro o nell'azienda familiare. . . . . N.

Se la persona è occupata o disoccupata rispondere ai punti 10.3, 10.4, 10.5 indicando:

#### 10.3 La professione, arte o mestiere, esercitata :

..... (specificare)

#### 10.4 In quale modo esercita la professione, arte o mestiere:

##### a) ALLE DIPENDENZE, COME:

- dirigente . . . . . 01
- appartenente alla carriera direttiva . . . . . 02
- impiegato . . . . . 03
- appartenente alle categorie speciali (intermedi) . . . . . 04
- capo operaio . . . . . 05
- operaio specializzato o qualificato 06
- operaio comune (manovale, bracciante agricolo, ecc.) . . . . . 07
- altro lavoratore dipendente (uscieri, guardiano, bidello, ecc.) . . . . . 08
- apprendista . . . . . 09
- lavorante a domicilio per conto di imprese . . . . . 10
- graduato o militare di carriera delle FF.AA., o figura simile dei corpi di polizia e sicurezza interna . . . . . 11

##### b) IN CONTO PROPRIO, COME:

- imprenditore . . . . . 12
- libero professionista . . . . . 13
- lavoratore in proprio (coltivatore diretto, mezzadro, esercente di negozio, artigiano, ecc.) 14
- coadiuvante . . . . . 15

→ Ha lavoratori retribuiti o apprendisti alle proprie dipendenze? 1  sì 2  no

#### 10.5 Qual'è l'attività principale (o unica) dello stabilimento, azienda agricola, negozio, ufficio, ente, ecc., presso cui lavora :

..... (specificare)

### 11 CONDIZIONE PROFESSIONALE O NON PROFESSIONALE NELL'OTTOBRE 1976

rispondere solo se la persona è nata prima del 24 ottobre 1967

#### 11.1 Indicare se la persona era :

- occupata . . . . . 1
- disoccupata alla ricerca di nuova occupazione . . . . . 2
- in cerca di prima occupazione . . . . . 3
- casalinga . . . . . 4
- studente . . . . . 5
- in altra condizione . . . . . 6

#### 11.2 Se la persona era occupata indicare :

- a) se lavorava : — alle dipendenze . . . . . 1
- in conto proprio . . . . . 2
- b) in quale settore : — agricoltura, foreste, pesca . . . . . 1
- industria . . . . . 2
- commercio . . . . . 3
- altre attività . . . . . 4

### 12 LUOGO DI STUDIO O DI LAVORO, TEMPO IMPIEGATO E MEZZO UTILIZZATO PER GLI SPOSTAMENTI

#### 12.1 Indicare la denominazione e l'indirizzo del luogo di studio o di lavoro :

..... (denominazione)  
 ..... (indirizzo: via, piazza, numero civico, località)  
 ..... (Comune e Provincia o Stato estero)

#### 12.2 Indicare se la persona rientra giornalmente dal luogo di studio o di lavoro nella sua dimora abituale :

1  sì 2  no

#### 12.3 In caso di risposta affermativa, se la persona si è recata mercoledì ultimo scorso al luogo di studio o di lavoro precisato al punto 12.1, indicare :

- a) in quale delle seguenti fasce orarie hanno avuto inizio le lezioni o il lavoro : — 7,15 - 7,44 . . . . . 1
- 7,45 - 8,14 . . . . . 2
- 8,15 - 8,44 . . . . . 3
- 8,45 - 9,15 . . . . . 4
- altro orario . . . . . 5
- b) se si è recata più di una volta al luogo di studio o di lavoro . . . . . 1  sì 2  no
- c) il tempo impiegato per recarsi una sola volta (solo andata) da casa al luogo di studio o di lavoro : — fino a 15 minuti . . . . . 1
- da 16 a 30 minuti . . . . . 2
- da 31 a 60 minuti . . . . . 3
- oltre 60 minuti . . . . . 4
- d) il mezzo di trasporto utilizzato per compiere il tratto più lungo (in termini di distanza e non di tempo) del tragitto casa/luogo di studio o di lavoro : — nessun mezzo (a piedi) 1
- ferrovia, tram, metropolitana o altro mezzo pubblico (es.: funicolare) su rotaia. 2
- autobus, filobus, corriera o altro mezzo pubblico (es.: taxi) su gomma . . . . . 3
- autobus aziendale o scolastico . . . . . 4
- auto privata (come conducente) . . . . . 5
- auto privata (come trasportato) . . . . . 6
- motocicletta, ciclomotore, scooter (come conducente o trasportato) . . . . . 7
- altro mezzo (bicicletta, battello, funivia, ecc.) . . . . . 8

**Sezione III - NOTIZIE SULLE PERSONE  
TEMPORANEAMENTE PRESENTI PRESSO LA FAMIGLIA  
IL 25 OTTOBRE 1981**

PERSONA N. 1	PERSONA N. 2	PERSONA N. 3
<b>① SESSO</b> — Maschio . . . . . 1 <input type="checkbox"/> — Femmina . . . . . 2 <input type="checkbox"/>	<b>① SESSO</b> — Maschio . . . . . 1 <input type="checkbox"/> — Femmina . . . . . 2 <input type="checkbox"/>	<b>① SESSO</b> — Maschio . . . . . 1 <input type="checkbox"/> — Femmina . . . . . 2 <input type="checkbox"/>
<b>② DATA DI NASCITA</b> _____ <small>(giorno)                      (mese)                      (anno)</small>	<b>② DATA DI NASCITA</b> _____ <small>(giorno)                      (mese)                      (anno)</small>	<b>② DATA DI NASCITA</b> _____ <small>(giorno)                      (mese)                      (anno)</small>
<b>③ STATO CIVILE</b> — Celibe o nubile . 1 <input type="checkbox"/> — Coniugato . . . . . 2 <input type="checkbox"/> — Vedovo . . . . . 3 <input type="checkbox"/> — Separato legalmente . . . 4 <input type="checkbox"/> — Divorziato . . . . . 5 <input type="checkbox"/>	<b>③ STATO CIVILE</b> — Celibe o nubile . 1 <input type="checkbox"/> — Coniugato . . . . . 2 <input type="checkbox"/> — Vedovo . . . . . 3 <input type="checkbox"/> — Separato legalmente . . . 4 <input type="checkbox"/> — Divorziato . . . . . 5 <input type="checkbox"/>	<b>③ STATO CIVILE</b> — Celibe o nubile . 1 <input type="checkbox"/> — Coniugato . . . . . 2 <input type="checkbox"/> — Vedovo . . . . . 3 <input type="checkbox"/> — Separato legalmente . . . 4 <input type="checkbox"/> — Divorziato . . . . . 5 <input type="checkbox"/>
<b>④ CITTADINANZA</b> — Italiana . . . . . 01 <input type="checkbox"/> — Straniera _____ <small>(specificare)</small>	<b>④ CITTADINANZA</b> — Italiana . . . . . 01 <input type="checkbox"/> — Straniera _____ <small>(specificare)</small>	<b>④ CITTADINANZA</b> — Italiana . . . . . 01 <input type="checkbox"/> — Straniera _____ <small>(specificare)</small>
<b>⑤ MOTIVO DELLA TEMPORANEA PRESENZA</b> — Lavoro . . . . . 1 <input type="checkbox"/> — Altro . . . . . 2 <input type="checkbox"/>	<b>⑤ MOTIVO DELLA TEMPORANEA PRESENZA</b> — Lavoro . . . . . 1 <input type="checkbox"/> — Altro . . . . . 2 <input type="checkbox"/>	<b>⑤ MOTIVO DELLA TEMPORANEA PRESENZA</b> — Lavoro . . . . . 1 <input type="checkbox"/> — Altro . . . . . 2 <input type="checkbox"/>

