

12°

censimento generale
della popolazione

25 ottobre 1981

Volume II

**dati sulle caratteristiche strutturali
della popolazione e delle abitazioni**

Tomo I - Fascicoli provinciali

89 - SIRACUSA

ISTITUTO CENTRALE DI STATISTICA	
UFF. REGIONALE per la CAMPANIA	
BIBLIOTECA	
Prot. 220	Fos.
Napoli 8	2 19 84



istat

Istituto Centrale di Statistica

roma 1983

indice

CARTA PLANIMETRICA

Tabelle sinottiche

Caratteri considerati nelle tavole comunali	pag.	X
Caratteri considerati nelle tavole provinciali	»	XII

Introduzione .

1. Premessa	»	XV
2. Definizioni	»	XXVI
Famiglia (pag. XVI) - Convivenza (pag. XVII) - Popolazione residente (pag. XVIII) - Popolazione presente (pag. XVIII) - Età (pag. XVIII) - Grado di istruzione (pag. XIX) - Condizione professionale o non professionale (pag. XX) - Professione (pag. XXI) - Posizione nella professione (pag. XXII) - Ramo di attività economica (pag. XXIII) - Abitazione, stanza, altro tipo di alloggio (pag. XXIV) - Fabbricato (pag. XXV)		
3. Avvertenze alle tavole	»	XXV
Tavole comunali (pag. XXV) - Tavole provinciali (pag. XXVII)		
4. Diffusione dei dati	»	XXVIII
5. Qualità dei dati	»	XXVIII

Parte prima - dati comunali

Tavola 1	— Superficie territoriale e densità — Popolazione residente e popolazione presente, per sesso	pag.	3
Tavola 2	— Popolazione residente temporaneamente assente per sesso, luogo di presenza e motivo dell'assenza	»	4
Tavola 3	— Popolazione residente per sesso e stato civile	»	5
Tavola 4	— Popolazione residente per sesso e classe di età		
	A — Totale	»	4
	B — Maschi	»	6
	C — Femmine	»	6
Tavola 5	— Popolazione residente in età da 6 anni in poi per sesso e grado di istruzione	»	8
Tavola 6	— Popolazione residente che frequenta corsi regolari di studio e/o corsi di formazione professionale, per sesso e classe di età	»	8
Tavola 7	— Popolazione residente attiva e non attiva per sesso		
	A — Totale	»	10
	B — Maschi	»	11
Tavola 8	— Popolazione residente attiva in condizione professionale, per sesso e ramo di attività economica		
	A — Totale	»	10
	B — Maschi	»	12
	C — Femmine	»	12
Tavola 9	— Popolazione residente attiva in condizione professionale, per sesso, settore di attività economica e posizione nella professione		
	A — Totale	»	14
	B — Agricoltura, caccia, foreste e pesca	»	14
	C — Industrie	»	15
	D — Altre attività	»	15
Tavola 10	— Popolazione residente attiva in condizione professionale, per sesso, classe di età e settore di attività economica		
	A — Totale	»	16
	B — Maschi	»	16
	C — Femmine	»	18
Tavola 11	— Popolazione residente non attiva per sesso, classe di età e condizione non professionale	»	18
Tavola 12	— Popolazione residente che rientra giornalmente nella propria dimora abituale, secondo il luogo di lavoro o di studio	»	20
Tavola 13	— Famiglie residenti per ampiezza della famiglia	»	21
Tavola 14	— Famiglie residenti secondo la tipologia della famiglia	»	20
Tavola 15	— Abitazioni in complesso (occupate e non occupate); altri tipi di alloggio	»	22
Tavola 16	— Abitazioni occupate per titolo di godimento	»	22
Tavola 17	— Abitazioni occupate per epoca di costruzione	»	24
Tavola 18	— Abitazioni occupate per numero di stanze	»	24
Tavola 19	— Abitazioni occupate per servizio installato	»	26

Tavola 20 — Abitazioni occupate per figura giuridica del proprietario e titolo di godimento	pag.	26
Tavola 21 — Abitazioni non occupate per motivo della non occupazione	»	28
Tavola 22 — Abitazioni non occupate per servizio installato	»	28
Tavola 23 — Abitazioni non occupate per figura giuridica del proprietario	»	29

Parte seconda - dati provinciali


Tavola 1 — Popolazione residente per singolo anno di età, sesso e stato civile	»	32
Tavola 2 — Popolazione presente per singolo anno di età, sesso e stato civile	»	34
Tavola 3 — Popolazione residente per sesso, classe di età e luogo di nascita	»	36
Tavola 4 — Popolazione residente in età da 6 anni in poi per grado di istruzione, sesso, classe di età, condizione professionale o non professionale	»	37
Tavola 5 — Popolazione residente attiva e non attiva per sesso e classe di età, attiva per ramo di attività economica e posizione nella professione; non attiva per condizione non professionale	»	38
Tavola 6 — Popolazione residente attiva e non attiva per sesso e stato civile; attiva per ramo di attività economica e posizione nella professione; non attiva per condizione non professionale	»	40
Tavola 7 — Popolazione residente attiva in condizione professionale per sesso, posizione nella professione, ramo e classe di attività economica	»	42
Tavola 8 — Popolazione residente attiva in condizione professionale per sesso e professione	»	44
Tavola 9 — Popolazione residente attiva in condizione professionale per sesso e categoria socio-professionale	»	48
Tavola 10 — Popolazione residente occupata per ramo di attività economica, ore lavorate e posizione nella professione	»	49
Tavola 11 — Popolazione residente in età da 14 anni in poi non occupata, per sesso e numero di ore lavorate	»	49
Tavola 12 — Popolazione residente in età da 19 anni in poi per sesso, luogo di residenza nel 1976, condizione nel 1976 e nel 1981	»	50
Tavola 13 — Stranieri residenti per classe di età e sesso; condizione professionale per settore di attività economica e posizione nella professione; condizione non professionale	»	52
Tavola 14 — Famiglie residenti per ampiezza e tipo della famiglia	»	53
Tavola 15 — Famiglie residenti con almeno un nucleo familiare, per tipo del nucleo e ampiezza della famiglia	»	54
Tavola 16 — Famiglie residenti per tipo di famiglia e di componenti	»	54
Tavola 17 — Famiglie residenti per ampiezza, stato civile, classe di età e sesso del capo famiglia di censimento		
A — Totale	»	55
B — Maschi	»	56
C — Femmine	»	57

Tavola 18	— Famiglie residenti per condizione professionale o non professionale dei componenti e condizione del capo famiglia di censimento	pag. 58
Tavola 19	— Famiglie residenti per ampiezza e numero di componenti (occupati, in età inferiore a 6 anni, in età di 60 anni e più, in età di 75 anni e più)	» 58
Tavola 20	— Famiglie residenti per ampiezza e specie di alloggio in cui dimorano	» 59
Tavola 21	— Famiglie residenti per tipo della famiglia e numero di figli conviventi	» 60
Tavola 22	— Convivenze e componenti permanenti, attivi e non attivi, per specie della convivenza	» 60
Tavola 23	— Convivenze secondo il numero di componenti presenti per sesso e specie della convivenza	» 60
Tavola 24	— Abitazioni occupate per numero di occupanti, numero di stanze e titolo di godimento	» 62
Tavola 25	— Abitazioni occupate per numero di stanze, numero di famiglie, figura giuridica del proprietario, epoca di costruzione e titolo di godimento, numero di servizi installati	» 64
Tavola 26	— Abitazioni occupate per tipo di fabbricato, numero di stanze, epoca di costruzione, servizi installati	» 66
Tavola 27	— Abitazioni occupate per servizi installati, numero di occupanti, numero di stanze, titolo di godimento, figura giuridica del proprietario ed epoca di costruzione	» 68
Tavola 28	— Abitazioni occupate per numero di stanze e numero dei componenti delle famiglie secondo la condizione occupazionale	» 70
Tavola 29	— Abitazioni non occupate per numero di stanze, motivo della non occupazione, tipo di fabbricato, figura giuridica del proprietario ed epoca di costruzione	» 72
Tavola 30	— Occupati per settore di attività economica, luogo di lavoro, tempo impiegato e mezzo utilizzato	
	A — Agricoltura, caccia, foreste e pesca	» 73
	B — Industrie	» 74
	C — Altre attività	» 75
	D — Totale	» 76
Tavola 31	— Studenti per luogo di studio, tempo impiegato e mezzo utilizzato	» 77

Appendice

- A — Tipologia completa delle famiglie
 - B — Confronto tra le classi di età ai censimenti demografici del 1951, 1961, 1971 e 1981.
 - C — Variazioni territoriali e di nome nelle circoscrizioni amministrative (periodo: 25 ottobre 1971 - 24 ottobre 1981)
 - D — Zone di territorio in contestazione tra Comuni
 - E — Categorie socio-professionali secondo la professione e la posizione nella professione.
 - F — Tavole disponibili
- Tracciati records
 Fac simile del *Foglio di famiglia*.

tabelle
sinottiche



introduzione

1. — PREMESSA

Il 12° Censimento generale della popolazione e il Censimento generale delle abitazioni sono stati effettuati con riferimento alla data del 25 ottobre 1981, in attuazione della legge 18 dicembre 1980, n. 864 e del relativo regolamento di esecuzione (D.P.R. 28 settembre 1981, n. 542).

Il piano della rilevazione è stato predisposto sulla base delle proposte formulate da un'apposita Commissione di studio istituita presso l'Istituto Centrale di Statistica della quale hanno fatto parte docenti universitari e rappresentanti di Amministrazioni Pubbliche, nonché di vari Enti interessati all'utilizzazione dei dati censuari.

Il piano di pubblicazione, modificato rispetto al 1971, in particolare, per quanto riguarda la disponibilità dei risultati in funzione delle diverse aggregazioni territoriali, si articola nel modo seguente:

Volume I — **Primi risultati provinciali e comunali sulla popolazione e sulle abitazioni (Dati provvisori)** (Maggio 1982)

Volume II — **Dati sulle caratteristiche strutturali della popolazione e delle abitazioni**
Tomo 1 — Fascicoli provinciali (95 fascicoli)
Tomo 2 — Fascicoli regionali (20 fascicoli)
Tomo 3 — Fascicolo nazionale

Volume III — **Popolazione delle frazioni geografiche e delle località abitate dei Comuni** (20 fascicoli regionali e 1 fascicolo nazionale).

Volume IV — **Atti del censimento.**

Un apposito volume riporta i dati sulla popolazione residente legale dei singoli Comuni, un altro infine sarà dedicato ad una relazione illustrativa ed interpretativa dei risultati censuari.

Il presente fascicolo consta di due parti:

Parte prima: 23 tavole con dati riferiti ai singoli Comuni della Provincia;

Parte seconda: 31 tavole, con dati riguardanti l'incrocio dei caratteri considerati, elaborate a livello provinciale.

Qui di seguito vengono riportate ed illustrate le definizioni dei caratteri ai quali si riferiscono i dati contenuti nel fascicolo; allo scopo di assicurare una esatta interpretazione dei dati stessi vengono inoltre fornite avvertenze specifiche per alcune tavole, nonché talune indicazioni sugli ulteriori canali di accesso all'informazione censuaria e sulla qualità dei risultati.

Per una più completa conoscenza delle modalità tecniche seguite per l'esecuzione del censimento, vedasi il fascicolo dell'Istituto Centrale di Statistica - 12° Censimento della popolazione e 6° Censimento dell'industria, del commercio, dei servizi e dell'artigianato, 25-26 ottobre 1981, *Disposizioni e istruzioni per gli Organi periferici*, Roma 1981.

La denominazione e le circoscrizioni territoriali dei Comuni, delle Province e delle Regioni fanno riferimento alla situazione esistente alla data del 25 ottobre 1981 (Cfr. Istituto Centrale di Statistica - *Elenco dei Comuni al 25 ottobre 1981*, Roma 1982).

2. — DEFINIZIONI

FAMIGLIA

Ai fini del censimento, per famiglia s'intende un insieme di persone legate da vincoli di matrimonio, parentela, affinità, adozione, affiliazione, tutela o da vincoli affettivi, coabitanti ed aventi dimora abituale nello stesso Comune, che normalmente provvedono al soddisfacimento dei loro bisogni mediante la messa in comune di tutto o parte del reddito di lavoro o patrimoniale da esse percepito.

Una famiglia può essere costituita anche di una sola persona la quale provvede in tutto o in parte con i propri mezzi di sussistenza al soddisfacimento dei bisogni individuali.

Sono considerate facenti parte della famiglia, come membri aggregati di essa, anche le persone addette ai servizi domestici, nonché le altre persone che, a qualsiasi titolo, convivono abitualmente con la famiglia stessa.

Ai fini del censimento, si considera **capo famiglia** colui che è ritenuto tale dalla famiglia. Questa definizione differisce da quella utilizzata nei censimenti del 1961 e 1971 a seguito delle innovazioni legislative in materia di diritto di famiglia.

Per la classificazione delle famiglie è stata adottata, analogamente agli spogli effettuati in occasione dei censimenti del 1961 e 1971, la seguente tipologia:

- Famiglie di Tipo A, *se composte di solo capo famiglia* (con o senza membri aggregati);
- Famiglie di Tipo B, *se composte di capo famiglia e coniuge* (con o senza membri aggregati);

- Famiglie di Tipo C, *se composte di capo famiglia, coniuge e figli* (con o senza membri aggregati). Sono considerate di tipo C anche le famiglie in cui manca il coniuge, cioè composte di capo famiglia e figli (con o senza membri aggregati);
- Famiglie di Tipo D, *se composte di capo famiglia, coniuge, figli, ascendenti e/o altri parenti* (con o senza membri aggregati). Sono considerate di tipo D anche le famiglie composte di: capo famiglia, figli, ascendenti e/o altri parenti; capo famiglia, coniuge, ascendenti e/o altri parenti; capo famiglia, ascendenti e/o altri parenti.

Per una migliore conoscenza delle strutture familiari, si è provveduto ad analizzare più in profondità le famiglie di tipo C e di tipo D, individuando al loro interno gruppi ulteriori di famiglie, pervenendo così ad una tipologia più articolata (cfr. Tavola provinciale n. 14). Il contenuto dei singoli gruppi è reso esplicito in Appendice (punto A).

Questa tipologia è stata concepita in funzione dell'obiettivo di procedere, per quanto possibile, all'individuazione dei nuclei familiari.

Per **nucleo familiare** s'intende la coppia sposata senza figli o con uno o più figli mai sposati, nonché un solo genitore con uno o più figli mai sposati.

Si possono quindi avere i seguenti quattro tipi di nuclei familiari:

- coniugi senza figli o con figli tutti non celibi o nubili;
- coniugi con almeno un figlio mai sposato;
- padre con almeno un figlio mai sposato;
- madre con almeno un figlio mai sposato.

In questo fascicolo risultano enucleate le famiglie con almeno un nucleo familiare (cfr. Tavola provinciale n. 15) in quanto non è stato possibile provvedere ad un accertamento esaustivo dei nuclei familiari sia per l'assenza sul *Foglio di famiglia* di quesiti specifici o di notizie comunque indispensabili, sia perché si è rinunciato ad ulteriori esplorazioni che pure in qualche caso avrebbero consentito l'individuazione di altri nuclei.

Si è del parere, comunque, che i citati criteri di spoglio — peraltro applicati all'universo delle famiglie e non ad un campione come generalmente praticato negli altri Paesi — assicurino risultati pienamente soddisfacenti, tenuto anche conto che — stando alle risultanze di uno spoglio campionario condotto sulla base dei dati censuari del 1971 (cfr. Istituto Centrale di Statistica — *Indagine sui nuclei familiari*, Collana d'informazioni, n. 6 del 1982) — le famiglie mononucleari rappresentano il 97% circa delle famiglie con due o più componenti.

CONVIVENZA

Ai fini del censimento, per convivenza s'intende un insieme di persone che, senza essere legate da vincoli di matrimonio, parentela, affinità e simili, conducono vita in comune per motivi religiosi, di cura, di assistenza, militari, di pena, e simili.

Sono considerate facenti parte della convivenza anche le persone addette alla convivenza stessa per ragioni d'impiego o di lavoro e che vi convivono abitualmente, purché non costituiscano famiglia a sé stante.

POPOLAZIONE RESIDENTE

La popolazione residente di ciascun Comune è costituita dalle persone aventi dimora abituale nel Comune e ivi presenti alla data del censimento e dalle persone aventi anch'esse dimora abituale nel Comune, ma che alla data del censimento risultavano assenti per uno dei seguenti motivi:

- emigrazione in altro Comune o all'estero, nel caso si tratti di emigrazione per l'esercizio di occupazioni stagionali o temporanee;
- servizio di leva, di richiamo alle armi, di volontariato;
- istruzione, noviziato religioso;
- ricovero in istituti di cura, di qualsiasi natura, purché la permanenza nel Comune di temporanea presenza non superi i due anni;
- detenzione in attesa di giudizio, condanna inferiore a cinque anni, obbligo di soggiorno per misura di prevenzione, rieducazione, purché la permanenza nel Comune di temporanea presenza non superi i cinque anni;
- affari, turismo, breve cura, e simili;
- servizio statale all'estero;
- missione fuori sede, compresa la frequenza di corsi di qualificazione o aggiornamento professionali, nonché di avanzamento;
- imbarco su navi della marina militare e mercantile.

È il caso di precisare, sulla base della predetta definizione, che a livello provinciale la popolazione residente temporaneamente assente risulta dalla somma dei dati comunali e pertanto comprende anche le persone temporaneamente assenti da un Comune della Provincia che alla data del censimento erano temporaneamente presenti in un altro Comune della Provincia stessa.

La popolazione residente, a norma dell'art. 2 del D.P.R. 542 del 28 settembre 1981, è considerata popolazione legale. Il relativo ammontare, per Comuni, Province e Stato è pubblicato sulla Gazzetta Ufficiale n. 95, del 7 aprile 1983, Supplemento ordinario n. 17.

POPOLAZIONE PRESENTE

La popolazione presente di ciascun Comune è costituita dalle persone presenti nel Comune alla data del censimento ed aventi in esso dimora abituale, nonché dalle persone temporaneamente presenti nel Comune alla data del censimento, ma aventi abituale dimora in altro Comune o all'estero.

ETÀ

L'età è computata in anni compiuti. Così ad esempio:

- 0 anni: dalla nascita al giorno precedente il 1° compleanno;
- 1 anno: dal giorno del 1° compleanno al giorno precedente il 2° compleanno;
- meno di 5 anni: dalla nascita al giorno precedente il 5° compleanno;
- da 5 a 9 anni: dal giorno del 5° compleanno al giorno precedente il 10° compleanno.

Poiché tale criterio è stato reintrodotta in occasione del censimento demografico del 1971, al fine di rendere più agevoli i confronti temporali, si forniscono in Appendice (punto B) indicazioni utili per la ricostruzione delle classi di età per le quali può essere effettuato il confronto dei dati comunali.

GRADO DI ISTRUZIONE

Si riferisce al più alto titolo di studio conseguito in qualsiasi scuola (pubblica o privata, italiana o straniera, anche all'estero) e non alla più alta classe o al più alto corso frequentato con successo.

Laureati	coloro che, avendo seguito un corso completo di studi universitari (della durata minima di quattro anni), hanno conseguito un diploma di laurea.
Diplomati	coloro che hanno conseguito un diploma di maturità o di abilitazione di scuola secondaria di secondo grado. Con tale voce sono altresì indicate le persone che hanno conseguito una abilitazione specifica dopo un corso di studi universitari della durata inferiore a quattro anni (diploma di statistica, di vigilanza alle scuole elementari, ISEF, ecc.).
Forniti di licenza media inferiore	coloro che hanno conseguito una licenza di scuola secondaria di primo grado che consenta l'accesso alle scuole secondarie di secondo grado.
Forniti di licenza elementare	coloro che hanno conseguito la licenza elementare o il certificato rilasciato da un corso di scuola popolare di tipo C (assimilabile alla licenza elementare).
Alfabeti privi di titolo di studio	coloro che hanno dichiarato di saper leggere e scrivere pur non avendo conseguito la licenza elementare, nonché gli scolari anche se iscritti alla 1 ^a elementare. Sono comprese in tale gruppo anche le persone che hanno conseguito il certificato di proscioglimento (3 ^a elementare) fino al 1955, anno nel quale tale certificato venne abolito. Poiché nel censimento del 1961 le persone fornite del certificato di proscioglimento vennero comprese tra le persone in possesso di licenza di scuola elementare, ai fini di un corretto confronto fra i dati di questi due censimenti occorre considerare congiuntamente i gruppi dei <i>forniti di licenza elementare</i> e degli <i>alfabeti privi di titolo di studio</i> .
Analfabeti	coloro che hanno dichiarato di non sapere leggere e scrivere.

CONDIZIONE PROFESSIONALE O NON PROFESSIONALE

La popolazione in condizione professionale è costituita dalle persone che nella settimana precedente la data del censimento risultavano occupate o disoccupate alla ricerca di nuova occupazione.

Occupati coloro che possiedono un'occupazione (in proprio o alle dipendenze) da cui traggono un profitto o una retribuzione. Sono considerati tali anche coloro che collaborano, senza avere un regolare rapporto di lavoro, con un familiare che svolge un'attività lavorativa in proprio.

Disoccupati alla ricerca di nuova occupazione coloro che hanno perduto una precedente occupazione alle dipendenze e sono alla ricerca attiva di una nuova occupazione, essendo in grado di accettarla se viene loro offerta.

La popolazione in condizione non professionale è costituita:

- a) da tutti i bambini e ragazzi con meno di 14 anni;
- b) dalle persone in cerca di prima occupazione;
- c) dalle casalinghe;
- d) dagli studenti;
- e) dalle persone ritirate dal lavoro;
- f) dagli altri censiti in età da 14 anni in poi che non rientrano nei gruppi di cui alle lettere da b) ad e). Tra questi ultimi sono compresi anche coloro che stanno assolvendo gli obblighi di leva, tali persone al censimento del 1971 venivano attribuite alla popolazione in condizione professionale o a quella in condizione non professionale sulla base della condizione nella quale si trovavano prima dell'inizio del servizio di leva.

Si riportano di seguito le relative definizioni:

Persone in cerca di prima occupazione coloro che non hanno mai esercitato un'attività lavorativa o hanno cessato un'attività lavorativa in proprio e sono alla ricerca attiva di un'occupazione alle dipendenze essendo in grado di accettarla se viene loro offerta.

Casalinghe coloro che si dedicano prevalentemente alla cura della propria famiglia e della propria casa.

Studenti coloro che si dedicano prevalentemente allo studio.

Persone ritirate dal lavoro coloro che hanno cessato una attività lavorativa per raggiunti limiti di età o altra causa.

Anche ai fini del confronto con i dati del censimento del 1971, si precisa che **le persone in condizione professionale e quelle in cerca di prima occupazione confluiscono nella cosiddetta popolazione attiva. La popolazione in condizione non professionale depurata dalle persone in cerca di prima occupazione, costituisce invece la popolazione non attiva.**

In ordine sempre ai confronti temporali, è necessario tener presente che nei precedenti censimenti si è utilizzato il concetto di condizione *abituale*, non essendo previsto che la risposta ai quesiti sull'attività professionale dovesse essere fornita facendo riferimento alla data del censimento. Con le innovazioni introdotte è stato recepito il criterio seguito nelle rilevazioni correnti delle forze di lavoro.

PROFESSIONE

Per professione s'intende l'attività individuale esercitata dalle persone costituenti la popolazione attiva, ad esclusione delle persone in cerca di prima occupazione. La specificazione della professione, cioè la *qualificazione tecnologica* dell'attività individuale è determinata dal genere di lavoro o di servizio esplicito (ad esempio: industriale, commerciante, medico, avvocato, contabile, falegname, ebanista, fabbro ferraio, elettricista... ecc.).

Il lavoro connesso con l'esercizio di una professione è caratterizzato da uno sforzo fisico o intellettuale da parte della persona, nonché dall'oggetto sul quale tale sforzo viene esercitato. In relazione alla prevalenza ed alla natura di questi vari elementi si è soliti fare distinzione tra lavoro prevalentemente intellettuale e lavoro prevalentemente manuale. Le attività di carattere prevalentemente intellettuale sono comunemente designate come *professioni o arti liberali*; quelle di carattere prevalentemente manuale come *arti o mestieri*. Tuttavia, per semplicità di linguaggio, si designano usualmente con il termine *professioni* sia le professioni e arti liberali, sia le arti e i mestieri.

Per le persone addette al culto e i militari di carriera esercitanti una professione non inerente all'esercizio del culto o all'attività tipicamente militare è stata considerata l'attività di tipo civile da esse svolta (ad esempio: per un sacerdote secolare esercitante la professione di insegnante presso una scuola pubblica o privata si è considerata la professione di *insegnante*; per una suora infermiera si è considerata la professione di *infermiera*; per un capitano medico si è considerata la professione di *medico*, e così via).

Per le persone disoccupate è stata considerata la professione esercitata prima della disoccupazione.

Per notizie più analitiche si rinvia al volume dell'Istituto Centrale di Statistica — *Classificazione delle professioni*, Metodi e Norme, Serie C, n. 9, Maggio 1981.

Per la professione e i due caratteri seguenti (posizione nella professione ed attività economica) è necessario tener presente che le persone con più di una attività lavorativa hanno fornito le notizie facendo riferimento alla principale attività svolta, cioè a quella che per continuità di lavoro, per importanza economica o altre considerazioni era ritenuta da esse la prevalente.

POSIZIONE NELLA PROFESSIONE

Per posizione nella professione s'intende la condizione della persona espletante un'attività economica in rapporto all'unità locale in cui viene svolta l'attività stessa.

Nel presente volume le posizioni nella professione risultano raggruppate nel modo seguente:

Imprenditori, liberi professionisti:

imprenditori — coloro che gestiscono in proprio un'impresa (azienda agricola, industriale, commerciale, ecc.), nella quale non impiegano l'opera manuale propria o di familiari, ma quella di dipendenti;

liberi professionisti — coloro che esercitano in proprio una professione o arte liberale (notaio, medico, ingegnere, avvocato, ecc.).

Lavoratori in proprio: coloro che gestiscono un'azienda agricola, una piccola azienda industriale, una bottega artigiana, un negozio o un esercizio pubblico partecipandovi col proprio lavoro manuale. In tale posizione sono compresi anche i coltivatori diretti, i mezzadri e simili, i soci di cooperative aventi figura di lavoratori in proprio e chi lavora nel proprio domicilio direttamente per conto di consumatori e non su commissione di imprese.

Coadiuvanti: coloro che collaborano con un familiare che svolge un'attività lavorativa in proprio, senza avere un rapporto di lavoro regolato da contratto.

Dirigenti e impiegati:

dirigenti — coloro che ricoprono un ruolo caratterizzato da un elevato grado di professionalità, autonomia e potere decisionale. Per la Pubblica Amministrazione si considerano in tale posizione le qualifiche previste dal D.P.R. 30 giugno 1972, n. 748, nonché le qualifiche equivalenti presso tutte le altre Amministrazioni, siano esse a carattere centrale o locale. Per gli appartenenti alle FF. AA. e corpi similari sono considerati come dirigenti gli ufficiali con grado superiore a quello di tenente colonnello o posizioni assimilate;

appartenenti alla carriera direttiva — coloro che con diverso grado di responsabilità, discrezionalità di poteri e autonomia, esercitano una funzione direttiva (tecnica o amministrativa). Per gli appartenenti alle FF. AA. e corpi similari sono considerati come direttivi gli ufficiali con grado inferiore a quello di colonnello o posizioni assimilate;

impiegati — coloro che esercitano una funzione di concetto o esecutiva tecnica o amministrativa;

appartenenti alle categorie speciali (intermedi) — coloro che esercitano una funzione intermedia tra quella degli impiegati e quella degli operai specializzati vale a dire chi guida e controlla, con apporto di adeguata competenza tecnico-pratica, gruppi di altri lavoratori.

Lavoratori dipendenti:

capi operai — coloro che svolgono una attività per la cui esecuzione si richiedono conoscenze di tipo specialistico ed hanno eventualmente responsabilità di guida di personale;

operai specializzati o qualificati — coloro che svolgono una attività per la cui esecuzione si richiedono adeguate cognizioni tecnico-pratiche conseguite o in istituti professionali o mediante istruzione equivalente o acquisite con il necessario tirocinio e pratica, nonché chi esegue con perizia il lavoro manuale affidatogli essendo in possesso di specifiche capacità tecnico-pratiche;

operai comuni — coloro che eseguono lavori di carattere manuale e non sono compresi nelle categorie precedenti (manovale, bracciante agricolo, ecc.);

altri lavoratori dipendenti — coloro che esercitano mansioni di usciere, bidello, guardiano e simili;

apprendisti — coloro che esercitano un'attività lavorativa per l'apprendimento di una professione ed il successivo conseguimento di una qualifica;

lavoranti a domicilio — coloro che lavorano nel proprio domicilio esclusivamente o prevalentemente su commissione di imprese (industriali, commerciali, artigiane) e non direttamente per conto di consumatori;

graduati o militari di carriera delle FF.AA. o figure similari dei corpi di polizia e sicurezza interna — gli appartenenti alle FF.AA. e corpi similari con grado fino a caporal maggiore o assimilati, nonché i vigili urbani e del fuoco.

RAMO DI ATTIVITÀ ECONOMICA

Per ramo di attività economica s'intende il campo di attività in cui viene esercitata la professione, arte o mestiere. Esso è determinato, di norma, in base all'attività (unica o prevalente) delle singole *unità locali* in cui il censito svolge la propria professione, arte o mestiere (ad esempio: azienda agricola, stabilimento industriale, bottega artigiana, negozio, esercizio pubblico, sede o filiale bancaria e assicurativa, ospedale, gabinetto medico, studio professionale, ministero, amministrazione comunale). I rami in cui si articola la classificazione delle attività economiche sono i seguenti:

- 0. — Agricoltura, caccia, foreste e pesca
- 1. — Energia, gas e acqua
 - 1.A — Estrazione di combustibili solidi, liquidi e gassosi; industria petrolifera
 - 1.B — Energia elettrica, gas e acqua
- 2. — Industrie estrattive, industrie manifatturiere per la trasformazione di minerali non energetici e prodotti derivati; industrie chimiche
- 3. — Industrie manifatturiere per la lavorazione e la trasformazione dei metalli; meccanica di precisione
- 4. — Industrie manifatturiere alimentari, tessili, delle pelli e cuoio, dell'abbigliamento, del legno, mobili e altre industrie manifatturiere
- 5. — Industria delle costruzioni e delle installazioni di impianti per l'edilizia
- 6. — Commercio, pubblici esercizi e alberghi; riparazioni di beni di consumo e di veicoli
 - 6.A — Commercio, pubblici esercizi e alberghi
 - 6.B — Riparazioni di beni di consumo e di veicoli
- 7. — Trasporti e comunicazioni
- 8. — Credito e assicurazione, servizi prestati alle imprese; noleggio
 - 8.A — Credito e assicurazione
 - 8.B — Servizi prestati alle imprese; noleggio
- 9. — Pubblica amministrazione; servizi pubblici e privati
 - 9.A — Pubblica amministrazione
 - 9.B — Servizi pubblici e privati

Si fa presente che non risulta possibile procedere ad un completo confronto dei dati per ramo di attività economica con i corrispondenti dati del 1971, in quanto la relativa classificazione ha subito una profonda revisione (cfr. Istituto Centrale di Statistica — *Classificazione delle attività economiche*, Metodi e Norme, Serie C, n. 8, Maggio 1981), essendo stato necessario renderla ragguagliabile alla NACE (Nomenclatura generale delle attività economiche nelle Comunità Europee) concordata in sede comunitaria.

ABITAZIONE, STANZA, ALTRO TIPO DI ALLOGGIO

Ai fini del censimento, per abitazione s'intende un insieme di vani, o anche un vano solo, destinato funzionalmente ad uso di alloggio, che dispone di un ingresso indipendente su strada, pianerottolo, cortile, terrazza, ballatoio, e simili e che alla data del censimento è occupata o è destinata ad essere occupata da una famiglia o da più famiglie coabitanti.

Un'abitazione si considera occupata se in essa abitano una o più persone aventi la dimora abituale nel Comune di censimento, anche se temporaneamente assenti alla data del censimento stesso; non occupata se in essa non abita alcuna persona o se è abitata solo da persone temporaneamente presenti nel Comune di censimento (è il caso ad esempio di studenti che frequentano un corso di studi nel Comune di censimento).

È da considerare non occupata l'abitazione:

- disponibile per la vendita o l'affitto;
- utilizzabile per vacanza in quanto chi ne dispone la occupa soltanto in uno o più periodi dell'anno (abitazioni ubicate generalmente in località turistiche);
- utilizzabile per lavoro, cioè se trattasi di abitazione secondaria che viene occupata saltuariamente da chi ne dispone per motivi di lavoro (ad esempio: casa di campagna destinata ai lavori agricoli nell'epoca del raccolto, abitazione secondaria situata generalmente in un Comune diverso da quello di dimora abituale utilizzata per lo svolgimento della propria attività lavorativa);
- non occupata per altro motivo in quanto già venduta o affittata, ma non ancora occupata; non più occupata da chi ne dispone, per trasferimento a seguito di emigrazione definitiva verificatasi in particolare nelle zone montane di spopolamento.

Il titolo di godimento dell'abitazione fa riferimento al titolo in base al quale la famiglia dispone dell'abitazione stessa. I titoli di godimento considerati sono:

- *proprietà*, alla quale è stato assimilato l'usufrutto; sotto tale voce sono comprese anche le abitazioni a riscatto;
- *affitto*, che comprende anche il subaffitto;
- *altro titolo*, per i casi di uso gratuito dell'abitazione, di godimento per prestazione di servizi, ecc.

L'epoca di costruzione o di ricostruzione fa riferimento all'anno di ultimazione della costruzione o ricostruzione. Nel caso in cui l'abitazione sia stata costruita in anno posteriore a quello del relativo fabbricato, a seguito di ricostruzione parziale, ampliamento o sopraelevazione, è stato considerato l'anno di termine della ricostruzione, dell'ampliamento o della sopraelevazione.

Per quanto concerne la superficie dell'abitazione è da tener presente che essa fa riferimento alla superficie dei pavimenti delle stanze e dei vani accessori con esclusione della superficie di balconi, terrazze, verande, cantine, garages, portici, loggiati, solai, cortili, ecc.

Per stanza s'intende un locale, facente parte di un'abitazione, che riceve aria e luce dall'esterno ed ha dimensioni tali da consentire la collocazione di un letto lasciando lo spazio utile per il movimento di una persona. La cucina, se risponde a tale definizione, è considerata stanza.

Per altro tipo di alloggio s'intende il locale che, pur non essendo funzionalmente destinato ad abitazione di una famiglia (cantina, soffitta, magazzino, negozio, ufficio, ecc.) ovvero non avendo le caratteristiche proprie dell'abitazione (roulotte, natante, grotta, carrozzone, ecc.), risulta alla data del censimento occupato di fatto da una o più famiglie residenti.

FABBRICATO

Per fabbricato s'intende qualsiasi costruzione, comprendente almeno un'abitazione, isolata da vie o spazi vuoti oppure separata da altre costruzioni mediante muri maestri che si elevano, senza soluzione di continuità, dalle fondamenta al tetto, che disponga di uno o più accessi all'esterno e che possa avere una o più scale autonome.

3. — AVVERTENZE ALLE TAVOLE

TAVOLE COMUNALI

Tavola 1:

— l'elenco dei Comuni che hanno subito variazioni territoriali e di nome tra il 1971 ed il 1981 è riportato in Appendice (punto C);

— i dati sulla superficie territoriale dei Comuni sono stati forniti dagli Uffici Tecnici Erariali; si fa presente che eventuali variazioni di superficie di minima entità non segnalate in Appendice sono conseguenti a verifiche periodiche effettuate dagli stessi Uffici Tecnici Erariali.

Per quanto concerne le superfici delle zone di territorio in contestazione tra due o più Comuni (Appendice punto D) rilevate in sede di predisposizione delle basi territoriali del censimento, è da tener presente che esse costituiscono un *di cui* delle superfici totali dei Comuni.

Ai fini dell'imputazione delle superfici contestate alla superficie totale dell'uno o dell'altro Comune interessato, si è avuto riguardo alle circoscrizioni comunali, quali risultano delimitate sulle carte topografiche al 25.000 edite dall'Istituto Geografico Militare, nel presupposto che tali circoscrizioni facciano riferimento alle medesime risultanze catastali da cui sono desunte le superfici dei Comuni.

In mancanza di altro valido criterio, l'attribuzione delle superfici contestate è stata necessariamente omessa nei pochi casi in cui i confini comunali sono rimasti indefiniti anche sulla cartografia I.G.M.;

— la densità della popolazione residente (numero medio di abitanti per Km²) è data dal rapporto fra il totale della popolazione residente di ciascun Comune e la superficie territoriale del Comune stesso espressa in Km².

Tavola 2:

tra le persone temporaneamente assenti per motivi di lavoro risultano anche quelle che hanno seguito familiari recatisi in altri Comuni o all'estero per motivi di lavoro.

Tavola 6:

per corso di formazione professionale s'intende un corso che abbia tutti i seguenti requisiti:

- durata non inferiore a tre mesi;
- rilascio di un attestato;
- utilizzazione per migliorare o adeguare la capacità professionale.

Tavole 9 e 10:

i rami in cui si articola la classificazione delle attività economiche risultano così raggruppati:

- agricoltura, caccia, foreste e pesca: ramo 0;
- industrie: rami 1, 2, 3, 4 e 5;
- altre attività: rami 6, 7, -8 e 9.

Tavola 12:

le persone che lavorano e frequentano un corso di studi regolare e/o di formazione professionale sono comprese fra gli *occupati*; le persone che frequentano un corso regolare di studi ed un corso di formazione professionale sono comprese fra gli *scolari e studenti*; in quest'ultimo gruppo sono pure compresi i bambini che frequentano la scuola materna.

Tavola 14:

per l'individuazione delle famiglie composte da coniugi, coniugi e figli, genitori e figli, si è fatto riferimento alla figura del capo famiglia e quindi, nel caso di questa tavola, la famiglia composta ad esempio dal capo famiglia e da uno dei suoi genitori risulta sotto la voce *altro tipo di famiglia*.

Tavola 15:

per il calcolo del numero medio di occupanti per stanza non si è tenuto conto delle stanze adibite esclusivamente ad altro uso.

Tavola 19:

per quanto concerne l'acqua potabile di acquedotto e il gabinetto, l'espressione *fuori dell'abitazione* sta ad intendere che il servizio si trova o nel corpo del fabbricato che comprende l'abitazione (ballatoio, pianerottolo, ecc.) o nel cortile, giardino o orto annessi al fabbricato stesso, a disposizione dei soli occupanti dell'abitazione o del fabbricato e non del pubblico in genere.

Si fa inoltre presente che per *bagno* s'intende un impianto di vasca e/o doccia.

Tavola 22:

è da tener presente che le abitazioni che dispongono di servizi installati sommate a quelle che non ne dispongono danno il totale abitazioni solo nel caso in cui sia sempre stata fornita risposta ai relativi quesiti.

TAVOLE PROVINCIALI

Tavole 4, 12, 13, 18, 30:

cfr. nota alle tavole comunali 9 e 10 (nella tavola 13 è enucleato altresì il ramo "commercio, pubblici servizi, alberghi, riparazioni di beni di consumo e di veicoli").

Tavola 9:

per notizie sui contenuti delle singole categorie vedi Appendice (punto E); la popolazione attiva in condizione professionale considerata in tale tavola comprende anche i militari in servizio di leva.

Tavole 10 e 13:

le posizioni nella professione risultano raggruppate nel modo seguente:

- *indipendenti*: imprenditori, liberi professionisti, lavoratori in proprio, coadiuvanti;
- *dipendenti*: tutte le altre.

Tavola 18:

i componenti in condizione non professionale sono stati classificati secondo il settore di attività economica dei componenti in condizione professionale.

Tavola 20:

le famiglie che occupano un'abitazione o un altro tipo di alloggio sono quelle che occupano l'alloggio a titolo principale.

Tavola 22:

nella voce *altre convivenze* sono comprese le convivenze militari e di altri corpi accasermati.

Tavola 28:

sono considerate solo le famiglie che occupano le abitazioni a titolo principale.

Tavole 30 e 31:

i dati fanno riferimento alle persone che nel mercoledì precedente la data di compilazione del modello si sono recate al lavoro o a scuola rientrando nella stessa giornata alla propria dimora abituale.

Ai fini di una corretta interpretazione dei dati occorre tener presente che:

- i lavoratori-studenti hanno fatto riferimento al luogo di lavoro;
- coloro che esercitano la professione su mezzi di trasporto (autisti, ferrovieri, tramvieri, piloti, marittimi, ecc.) hanno indicato il luogo da cui prendono servizio (posteggio, stazione, deposito, aeroporto, porto, ecc.);
- il mezzo di trasporto è quello utilizzato per compiere il tratto più lungo (in termini di distanza e non di tempo) del tragitto casa/luogo di lavoro o studio.

Con riferimento alla Tav. 31, si precisa che tra gli studenti sono compresi i bambini che frequentano la scuola materna e le persone che frequentano corsi di formazione professionale.

4. — Diffusione dei dati

Allo scopo di favorire un'ampia utilizzazione dei dati raccolti con il censimento, si precisa quanto segue:

a) ad integrazione delle tavole riportate nel presente fascicolo, sono state elaborate le tavole non destinate alla pubblicazione, ma comunque disponibili per gli utilizzatori, riportate in Appendice (punto F);

b) sia le tavole pubblicate che quelle di cui alla lettera a) possono essere fornite su nastro magnetico;

c) le 23 tavole, contenenti i dati comunali, possono essere fornite per sezione di censimento; le 31 tavole, contenenti i dati provinciali, possono essere fornite per Comune, rispettivamente su tabulato o nastro magnetico;

d) le richieste comportano il rimborso delle spese vive sostenute per l'approntamento del supporto e devono essere inoltrate a:

**Istituto Centrale di Statistica, Servizio Censimenti — Rep. CENS/A, Via Cesare Balbo, 16
— 00100 Roma.**

5. — Qualità dei dati

Il problema del controllo della qualità dei dati, che costituisce una delle fasi più delicate di ogni indagine statistica, si presenta ancor più accentuato in occasione delle operazioni censuarie, dalla raccolta dei dati alla pubblicazione dei risultati.

Per assicurare, nei limiti del possibile, il più alto livello di attendibilità e coerenza dei risultati, l'Istituto ha previsto particolari procedure di controllo già nel corso delle operazioni di raccolta dei dati. In tale fase gli Uffici Comunali di Censimento, assistiti dagli Uffici Provinciali di Censimento, dagli Ispettori Provinciali e da Funzionari dell'ISTAT dislocati in tutte le Province, hanno provveduto alla revisione quantitativa dei *Fogli di famiglia* accertando che tutte le unità oggetto di rilevazione (abitazioni, famiglie e convivenze) fossero state censite. Al termine delle operazioni di raccolta dei dati gli Uffici Comunali di Censimento hanno provveduto alla revisione qualitativa dei questionari di rilevazione provvedendo a codificare le notizie che per loro natura non risultavano precodificate.

Nella fase di registrazione dei dati su supporto informatico (i tracciati records sono riportati in Appendice) l'Istituto ha posto in atto le misure necessarie ad assicurare la validità dell'operazione, inserendo nelle convenzioni stipulate con quelle Regioni, Amministrazioni provinciali e comunali che, a norma dell'art. 40, del D.P.R. 28 settembre 1981, n. 542, hanno provveduto ad eseguire in proprio tale lavorazione, oltre alla verifica anche il rispetto di particolari vincoli idonei ad assicurare in corrispondenza dei vari quesiti, la compatibilità dei codici registrati.

Analoghe procedure sono state seguite per il materiale fatto registrare direttamente a cura dell'ISTAT.

In entrambi i casi, è stata attivata una procedura di controllo effettuando una nuova verifica su un campione del materiale registrato. Tale operazione ha consentito di accertare che il livello di errore attribuibile all'approntamento dell'input è risultato generalmente inferiore al 5 per mille.

Il controllo finale sulla validità dei risultati è stato attuato attraverso una complessa procedura elettronica per la messa a punto quantitativa e qualitativa del materiale.

Trattasi di una procedura articolata in varie fasi di lavoro, succintamente illustrate nei punti che seguono.

1) *Verifica della sequenzialità dei dati indicativi dei Fogli di famiglia e di convivenza*(codici di Provincia, Comune, sezione e numero d'ordine del *Foglio*).

In tale sede sono state tra l'altro individuate eventuali situazioni irregolari con specifico riferimento alla completezza delle risposte fornite ai singoli quesiti del *Foglio di famiglia*. Questa analisi ha evidenziato, in alcuni casi, la necessità di dover ricorrere sistematicamente ai singoli questionari di rilevazione per una ulteriore revisione, codifica e nuova registrazione degli stessi.

2) *Messa a punto qualitativa dei Fogli di censimento*.

I records registrati sono stati sottoposti al vaglio di un complesso programma di controllo che prevede l'imposizione automatica, sotto determinate condizioni, dei codici eventualmente mancanti o non validi e l'aggiustamento dei codici registrati in caso di accertata incongruenza. Tale controllo esteso agli incroci tra le modalità previste dal piano di pubblicazione, è stato dapprima effettuato all'interno del singolo tipo record e poi esteso tra tipi records.

In altri termini si è assicurata:

- la completezza delle risposte per singolo quesito all'interno dello stesso tipo record;
- la congruità delle risposte fornite relativamente ad ogni tipo record scegliendo all'interno di esso un carattere come fondamentale;
- la congruità delle risposte fornite tra i records relativi alla stessa famiglia o convivenza, in corrispondenza di alcuni quesiti ritenuti come fondamentali.

I controlli di congruità e i conseguenti aggiustamenti sono stati effettuati sulla base di standards conosciuti.

In particolare i quesiti scelti come riferimento (*specie dell'alloggio* per il record dell'abitazione; *anno di nascita* e, per le caratteristiche occupazionali, *la professione*, per i records relativi alle persone) sono stati ritenuti validi solo se confermati dalla presenza di determinate informazioni in altri quesiti ad essi strettamente connessi. In caso contrario si è proceduto alla loro rettifica sulla base di indicazioni desunte dagli altri quesiti. Da segnalare, infine, che gli interventi sui singoli quesiti avvengono nell'ambito della logica che li lega, come specificato in seguito.

Per fornire ulteriori elementi conoscitivi, nei prospetti che seguono sono riportati, a livello provinciale, i valori percentuali degli aggiustamenti effettuati sui quesiti del foglio di famiglia distintamente per:

Interventi di tipo 1

- annullamento delle risposte fornite a particolari quesiti per i quali, sotto determinate condizioni, non era prevista risposta; interventi relativi a casi di mancata risposta; codici non validi.

Interventi di tipo 2

- interventi relativi ad incongruità logiche riscontrate all'interno del quesito o dei quesiti.

Interventi di tipo 3

- interventi relativi ad incongruità logiche tra tipi records.

Le percentuali degli aggiustamenti sono calcolate sul totale delle frequenze relative alle risposte fornite in relazione al quesito considerato.

PROVINCIA DI SIRACUSA

Incidenza percentuale degli aggiustamenti effettuati per tipo di intervento e quesito

A - ABITAZIONI

QUESITI	TIPO 1	TIPO 2	QUESITI	TIPO 1	TIPO 2
Specie dell'alloggio	—	0,97	Superficie	2,80	7,34
Caratteristiche del fabbricato	3,52	0,65	Acqua potabile	0,45	0,11
Proprietario	5,67	0,80	Gabinetto	0,43	0,64
Titolo di godimento	8,32	0,41	— scarico	2,04	0,36
Epoca di costruzione	1,70	0,13	Bagno	0,50	—
Stanze:			Elettricità	0,22	—
— adibite ad abitazione	0,95	0,33	Riscaldamento	1,80	1,95
— cucina	—	1,68			
— adibite ad altro uso	—	1,43	TOTALE	2,01	0,80

B - POPOLAZIONE RESIDENTE E TEMPORANEAMENTE PRESENTE

QUESITI	TIPO 1	TIPO 2	QUESITI	TIPO 1	TIPO 2
Relazione di parentela e posizione nella convivenza	0,24	0,30	Frequenza corso professionale	3,12	0,04
Sesso	0,26	0,15	Condizione 1981	2,84	0,74
Stato civile	0,52	0,45	Ore lavorate nella settimana	0,27	—
Luogo di nascita	2,46	1,27	Professione	2,01	2,34
Data di nascita	0,27	0,01	Posizione nella professione	11,48	8,92
Cittadinanza	1,02	—	Attività economica	8,15	4,69
Presenza e motivo dell'assenza	0,65	0,79	Condizione 1976	5,54	8,08
Residenza 1976	2,25	0,01	Pendolarità - luogo di lavoro o di studio	—	7,84
Istruzione	4,06	1,29	Pendolarità - altri quesiti	10,17	—
Corso regolare di studi	2,96	1,66	TOTALE	2,60	1,19
Frequenza scuola materna	0,67	1,10			

C - VERIFICHE DI CONGRUITÀ TRA RECORDS

TIPO 3

Specie di alloggio	0,92
Relazione di parentela	0,48
Annullamenti di records doppi e/o anomali	0,21
Mancati accoppiamenti tra famiglia principale e famiglia/e coabitanti (*)	4,04

(*) Percentuale calcolata sul totale delle famiglie coabitanti e le relative famiglie principali.

Il materiale relativo alla Provincia di Siracusa, non ha evidenziato carenze di rilievo ed inoltre non ha richiesto l'effettuazione di rifacimenti o nuove codifiche.

A scopo esemplificativo, distintamente per tipo di intervento, si riportano di seguito alcuni casi verificatisi con maggior frequenza.

Per gli interventi di tipo 1 ai quesiti relativi alla *condizione professionale o non professionale nella settimana precedente la data del censimento* e alla *condizione professionale o non professionale nell'ottobre del '76* doveva essere fornita risposta solo se la persona aveva compiuto, alla data del censimento, rispettivamente i 14 ed i 19 anni.

Per gli interventi di tipo 2:

— il quesito *stanze* è stato messo in relazione con la superficie dell'abitazione verificando la congruità del dato della superficie media per stanza;


— nell'ambito del quesito relativo alla *condizione professionale o non professionale nella settimana precedente la data del censimento* sono stati messi in relazione la *professione, arte o mestiere esercitato*, la *posizione nella professione* e la *categoria di attività economica*. I codici delle tre caratteristiche occupazionali sono stati collegati tra loro mediante una tabella a tripla entrata verificandone la reciproca compatibilità e sostituendo successivamente gli eventuali codici non validi. Il codice non valido è stato individuato in funzione di quelli ritenuti validi. Per alcune particolari professioni è stata inoltre controllata la compatibilità tra la professione, l'età ed il titolo di studio.

Per i quesiti relativi al *luogo di studio o di lavoro, tempo impiegato e mezzo utilizzato per gli spostamenti*, in considerazione della difficoltà di effettuare, in alcuni casi, una netta distinzione tra i due tipi di interventi, sono stati convenzionalmente attribuiti al tipo 1 quelli derivanti dai controlli di congruità delle varie risposte fornite all'interno del quesito ivi comprese le verifiche derivanti dalle risposte sul *tempo impiegato e mezzo utilizzato* per gli spostamenti extracomunali.


Sono stati attribuiti al tipo 2 quelli relativi al confronto tra *luogo di studio o di lavoro* ed alcune caratteristiche rilevate per lo stesso individuo. In particolare per tutti coloro per i quali era prevista una risposta al *luogo di studio o di lavoro* si è verificata l'esistenza e la compatibilità del codice indicato. Così ad esempio per coloro che si sono dichiarati *lavoranti a domicilio per conto d'impresa* è stato controllato che il codice fosse quello corrispondente a *lavora nella propria abitazione*.

Tra gli interventi di tipo 3 si segnala quello relativo al mancato accoppiamento tra il codice della famiglia principale ed il codice della famiglia o delle famiglie coabitanti. Tale inconveniente è da attribuirsi alla diversità dei codici che ne avrebbero dovuto consentire l'esatto accoppiamento.

Da segnalare infine che, nel periodo immediatamente successivo alla raccolta dei dati, l'ISTAT ha attivato tre distinte indagini campionarie: la prima con lo scopo di verificare il grado di copertura del censimento; la seconda con l'obiettivo di raccogliere, con riferimento ad alcuni fondamentali caratteri della popolazione residente, informazioni sulla qualità dei risultati; la terza tendente ad accertare la corrispondenza tra i risultati del censimento e la posizione anagrafica delle famiglie. I risultati delle predette indagini formeranno oggetto di pubblicazione.



parte prima
dati comunali



TAV. 1 - Superficie territoriale e densità - Popolazione residente e popolazione presente, per sesso

Codice dei Comuni	COMUNI	Superficie territoriale km ²	Densità ab/km ²	POPOLAZIONE RESIDENTE			POPOLAZIONE PRESENTE			
				Maschi	Femmine	TOTALE	Maschi	Femmine	TOTALE	
									N.	di cui temporaneamente presente
001	AUGUSTA	109,33	358	19.531	19.606	39.137	22.010	19.794	41.804	3.748
002	AVOLA	74,26	412	15.195	15.432	30.627	14.386	15.184	29.570	55
003	BUCCHERI	57,43	50	1.347	1.507	2.854	1.236	1.412	2.648	12
004	BUSCEMI	51,57	28	666	769	1.435	629	731	1.360	9
005	CANICATTINI BAGNI	15,11	495	3.557	3.928	7.485	3.379	3.887	7.266	105
006	CARLENTINI	158,02	88	6.836	7.008	13.844	6.570	6.936	13.506	68
007	CASSARO	19,40	52	469	534	1.003	444	538	982	18
008	FERLA	24,77	126	1.525	1.600	3.125	1.437	1.552	2.989	13
009	FLORIDIA	26,22	681	8.964	8.897	17.861	8.607	8.796	17.403	72
010	FRANCOFONTE	73,95	192	7.057	7.177	14.234	6.813	7.075	13.888	94
011	LENTINI	215,84	145	15.419	15.829	31.248	15.482	15.602	31.084	725
012	MELILLI	136,08	71	4.929	4.794	9.723	4.765	4.696	9.461	97
013	NOTO	448,17	50	10.974	11.514	22.488	10.231	11.022	21.253	35
014	PACHINO	50,47	421	10.416	10.856	21.272	9.814	10.507	20.321	128
015	PALAZZOLO ACREIDE	189,27	53	4.806	5.263	10.069	4.527	5.093	9.620	81
020	PORTOPALO DI CAPO PASSERO	14,87	207	1.588	1.495	3.083	1.479	1.438	2.917	14
021	PRIOLO GARGALLO	57,59	198	5.795	5.613	11.408	5.508	5.475	10.983	190
016	ROSOLINI	76,15	271	10.292	10.344	20.636	9.556	10.062	19.618	101
017	SIRACUSA	204,08	576	57.696	59.919	117.615	57.274	59.437	116.711	2.221
018	SOLARINO	13,01	510	3.270	3.367	6.637	3.165	3.293	6.458	86
019	SORTINO	93,21	96	4.447	4.461	8.908	4.281	4.375	8.656	21
	TOTALE PROVINCIA	2.108,80	187	194.779	199.913	394.692	191.593	196.905	388.498	7.893

TAV. 2 - Popolazione residente temporaneamente assente per sesso, luogo di presenza e motivo dell'assenza

Codice dei Comuni	COMUNI	IN ALTRI COMUNI				ALL'ESTERO				TOTALE	
		TOTALE		di cui per motivi di lavoro		TOTALE		di cui per motivi di lavoro		MF	M
		MF	M	MF	M	MF	M	MF	M		
001	AUGUSTA	860	607	338	260	221	186	185	164	1.081	793
002	AVOLA	876	631	322	236	236	186	193	159	1.112	817
003	BUCCHERI	109	55	38	18	109	61	81	46	218	116
004	BUSCEMI	73	36	20	12	11	4	9	3	84	40
005	CANICATTINI BAGNI	238	150	70	46	86	49	55	32	324	199
006	CARLENTINI	351	246	137	97	55	43	46	38	406	289
007	CASSARO	21	16	7	4	18	12	17	12	39	28
008	FERLA	100	58	30	16	49	34	40	27	149	92
009	FLORIDIA	432	325	112	83	98	70	72	59	530	395
010	FRANCOFONTE	311	202	77	50	129	90	95	69	440	292
011	LENTINI	778	497	221	157	111	89	91	80	889	586
012	MELILLI	265	175	111	74	94	72	68	55	359	247
013	NOTO	903	537	338	215	367	213	325	186	1.270	750
014	PACHINO	765	480	298	181	314	196	230	157	1.079	676
015	PALAZZOLO ACREIDE	335	196	121	75	195	115	157	96	530	311
020	PORTOPALO DI CAPO PASSERO	98	68	39	25	82	48	74	44	180	116
021	PRIOLO GARGALLO	520	347	204	143	95	85	79	74	615	432
016	ROSOLINI	621	426	196	140	498	328	432	288	1.119	754
017	SIRACUSA	2.729	1.794	711	500	396	307	304	258	3.125	2.101
018	SOLARINO	182	118	59	39	83	46	53	37	265	164
019	SORTINO	223	136	67	45	50	38	31	26	273	174
	TOTALE PROVINCIA	10.790	7.100	3.516	2.416	3.297	2.272	2.637	1.910	14.087	9.372

TAV. 4 - Popolazione residente

A —

Codice dei Comuni	COMUNI	CLASSI QUINQUENNALI DI ETÀ (anni)										
		Meno di 5	5 - 9	10 - 14	15 - 19	20 - 24	25 - 29	30 - 34	35 - 39	40 - 44	45 - 49	50 - 54
001	AUGUSTA	3.142	3.722	3.496	3.318	2.971	2.882	3.177	2.866	2.528	2.229	1.982
002	AVOLA	2.327	2.637	2.793	3.040	2.536	2.157	2.101	1.784	1.827	1.621	1.635
003	BUCCHERI	142	170	173	211	199	164	181	113	162	190	183
004	BUSCEMI	82	75	118	110	100	79	70	62	73	67	106
005	CANICATTINI BAGNI	431	522	567	648	521	427	421	375	399	471	444
006	CARLENTINI	1.056	1.185	1.119	1.132	1.013	908	1.030	832	881	840	819
007	CASSARO	36	66	76	67	58	61	47	39	45	64	65
008	FERLA	192	228	246	214	237	173	193	147	173	191	176
009	FLORIDIA	1.444	1.539	1.612	1.610	1.447	1.262	1.229	997	983	989	899
010	FRANCOFONTE	1.024	1.229	1.268	1.263	1.050	864	913	710	819	875	925
011	LENTINI	2.234	2.575	2.660	2.600	2.343	2.096	2.168	1.868	1.963	1.818	1.906
012	MELILLI	843	994	909	815	832	777	773	578	521	515	522
013	NOTO	1.580	1.909	2.088	2.032	1.780	1.429	1.470	1.191	1.227	1.237	1.292
014	PACHINO	1.568	1.839	1.980	1.862	1.684	1.297	1.295	1.104	1.148	1.044	1.257
015	PALAZZOLO ACREIDE	544	704	727	711	645	630	587	487	596	584	580
020	PORTOPALO DI CAPO PASSERO	253	302	324	263	282	222	215	172	198	172	142
021	PRIOLO GARGALLO	1.034	1.139	1.113	1.124	1.023	901	880	716	712	722	570
016	ROSOLINI	1.774	1.844	2.077	1.967	1.714	1.437	1.405	1.112	1.175	1.074	1.183
017	SIRACUSA	9.291	11.194	10.968	10.636	9.031	8.074	9.062	8.051	7.612	6.691	6.322
018	SOLARINO	609	680	580	600	507	471	481	374	352	339	293
019	SORTINO	589	679	661	692	667	613	649	474	506	504	541
	TOTALE PROVINCIA	30.195	35.232	35.555	34.915	30.640	26.924	28.347	24.052	23.900	22.237	21.842

TAV. 3 - Popolazione residente per sesso e stato civile

Codice dei Comuni	COMUNI	MASCHI					FEMMINE				
		CELIBI	CONIUGATI	SEPARATI LEGALMENTE	VEDOVI	DIVORZIATI	NUBILI	CONIUGATE	SEPARATE LEGALMENTE	VEDOVE	DIVORZIATE
001	AUGUSTA	9.786	9.351	70	294	30	8.500	9.451	83	1.526	46
002	AVOLA	7.494	7.317	33	332	19	6.536	7.417	46	1.402	31
003	BUCCHERI	546	749	2	48	2	511	772	2	217	5
004	BUSCEMI	273	361	3	27	2	265	370	—	132	2
005	CANICATTINI BAGNI	1.511	1.924	11	105	6	1.402	1.955	18	539	14
006	CARLENTINI	3.092	3.567	20	140	17	2.736	3.612	25	623	12
007	CASSARO	185	263	1	20	—	176	269	2	86	1
008	FERLA	673	802	3	44	3	577	806	1	213	3
009	FLORIDIA	4.373	4.309	33	228	21	3.705	4.359	41	771	21
010	FRANCOFONTE	3.283	3.547	36	161	30	2.779	3.577	41	746	34
011	LENTINI	7.103	7.846	74	373	23	6.126	7.918	83	1.645	57
012	MELILLI	2.516	2.302	36	71	4	2.080	2.314	20	371	9
013	NOTO	5.351	5.234	70	291	28	4.899	5.241	80	1.262	32
014	PACHINO	4.861	5.259	24	251	21	4.309	5.318	35	1.171	23
015	PALAZZOLO ACREIDE	2.074	2.524	15	183	10	1.927	2.547	24	750	15
020	PORTOPALO DI CAPO PASSERO	787	772	2	24	3	598	787	5	103	2
021	PRIOLO GARGALLO	2.922	2.768	25	69	11	2.435	2.793	31	331	23
016	ROSOLINI	4.984	5.049	32	216	11	4.360	5.073	27	868	16
017	SIRACUSA	29.017	27.390	357	801	131	26.341	27.846	550	4.877	305
018	SOLARINO	1.616	1.574	20	57	3	1.436	1.589	20	311	11
019	SORTINO	2.107	2.225	7	101	7	1.682	2.242	11	519	7
	TOTALE PROVINCIA	94.554	95.133	874	3.836	382	83.380	96.256	1.145	18.463	669

per sesso e classe di età

TOTALE

						PARTICOLARI CLASSI DI ETÀ' (anni)								Codice dei Comuni
55 - 59	60 - 64	65 - 69	70 - 74	75 e più	TOTALE	Meno di 3	3 - 5	6 - 10	11 - 13	14 - 17	18	19 - 20	21 - 24	
1.794	1.392	1.437	1.029	1.172	39.137	1.832	2.031	3.752	2.084	2.637	701	1.303	2.309	001
1.650	1.185	1.214	986	1.134	30.627	1.375	1.448	2.717	1.665	2.391	587	1.136	2.014	002
207	184	172	179	224	2.854	89	84	175	99	167	37	91	153	003
114	77	98	67	137	1.435	45	53	75	74	93	25	42	78	004
479	372	453	375	580	7.485	267	249	538	345	511	128	235	416	005
773	543	593	494	626	13.844	638	629	1.183	694	925	216	440	780	006
87	52	67	62	111	1.003	21	29	71	44	51	19	25	43	007
191	145	203	171	245	3.125	128	124	218	153	170	35	94	195	008
988	735	807	617	703	17.861	888	865	1.569	951	1.300	300	631	1.148	009
868	595	599	581	651	14.234	619	659	1.210	778	1.050	252	424	842	010
1.862	1.275	1.436	1.203	1.241	31.248	1.295	1.444	2.622	1.574	2.112	522	1.003	1.840	011
434	296	309	254	351	9.723	476	571	978	561	635	177	331	664	012
1.242	1.009	1.092	871	1.039	22.488	947	993	1.949	1.252	1.696	386	763	1.403	013
1.359	997	1.092	796	950	21.272	898	1.018	1.879	1.158	1.521	417	716	1.326	014
640	545	670	605	814	10.069	320	363	714	417	577	154	272	514	015
141	107	114	86	90	3.083	147	172	306	182	233	54	107	223	020
519	297	230	205	223	11.408	611	628	1.149	670	875	233	453	814	021
1.053	775	783	588	675	20.636	1.086	1.093	1.809	1.312	1.581	356	797	1.342	016
5.899	4.241	4.069	3.011	3.463	117.615	5.338	6.042	11.375	6.553	8.631	2.140	3.894	7.147	017
353	251	261	207	279	6.637	366	387	657	342	489	128	190	417	018
538	356	498	401	540	8.908	337	392	688	391	527	132	289	532	019
21.191	15.429	16.197	12.788	15.248	394.692	17.723	19.274	35.634	21.299	28.172	6.999	13.236	24.200	

segue TAV. 4 — Popolazione residente

B —

Codice dei Comuni	COMUNI	CLASSI QUINQUENNALI DI ETÀ (anni)										
		Meno di 5	5 - 9	10 - 14	15 - 19	20 - 24	25 - 29	30 - 34	35 - 39	40 - 44	45 - 49	50 - 54
001	AUGUSTA	1.620	1.916	1.757	1.701	1.455	1.403	1.594	1.464	1.317	1.156	975
002	AVOLA	1.195	1.357	1.382	1.572	1.349	1.083	1.039	936	894	778	792
003	BUCCHERI	74	87	92	104	89	83	102	47	63	89	91
004	BUSCEMI	39	45	65	51	43	42	38	27	34	28	51
005	CANICATTINI BAGNI	217	262	282	312	262	216	205	173	195	203	217
006	CARLENTINI	524	598	591	571	509	417	511	400	443	407	392
007	CASSARO	14	33	32	41	33	28	24	22	20	26	28
008	FERLA	114	125	127	112	108	93	89	69	88	95	78
009	FLORIDIA	720	795	839	817	760	652	617	493	521	469	459
010	FRANCOFONTE	535	639	644	637	539	440	434	338	377	434	462
011	LENTINI	1.143	1.309	1.398	1.334	1.113	984	1.075	918	971	910	920
012	MELILLI	440	493	471	413	428	381	402	312	281	247	267
013	NOTO	823	1.007	1.045	1.007	878	740	755	589	595	598	632
014	PACHINO	801	927	998	910	884	668	655	522	564	493	605
015	PALAZZOLO ACREIDE	255	362	374	361	314	315	281	232	290	293	252
020	PORTOPALO DI CAPO PASSERO	126	162	178	128	155	114	116	85	105	79	81
021	PRIOLO GARGALLO	541	597	561	565	492	476	444	365	357	365	313
016	ROSOLINI	893	918	1.085	974	875	707	711	563	565	552	603
017	SIRACUSA	4.689	5.760	5.567	5.422	4.496	3.886	4.411	4.024	3.701	3.350	3.050
018	SOLARINO	289	342	317	312	242	231	250	200	179	168	135
019	SORTINO	311	370	351	344	345	303	350	250	259	232	263
	TOTALE PROVINCIA	15.363	18.104	18.156	17.688	15.369	13.262	14.103	12.029	11.819	10.972	10.666

segue TAV. 4 — Popolazione residente

C —

Codice dei Comuni	COMUNI	CLASSI QUINQUENNALI DI ETÀ (anni)										
		Meno di 5	5 - 9	10 - 14	15 - 19	20 - 24	25 - 29	30 - 34	35 - 39	40 - 44	45 - 49	50 - 54
001	AUGUSTA	1.522	1.806	1.739	1.617	1.516	1.479	1.583	1.402	1.211	1.073	1.007
002	AVOLA	1.132	1.280	1.411	1.468	1.187	1.074	1.062	848	933	843	843
003	BUCCHERI	68	83	81	107	110	81	79	66	99	101	92
004	BUSCEMI	43	30	53	59	57	37	32	35	39	39	55
005	CANICATTINI BAGNI	214	260	285	336	259	211	216	202	204	268	227
006	CARLENTINI	532	587	528	561	504	491	519	432	438	433	427
007	CASSARO	22	33	44	26	25	33	23	17	25	38	37
008	FERLA	78	103	119	102	129	80	104	78	85	96	98
009	FLORIDIA	724	744	773	793	687	610	612	504	462	520	440
010	FRANCOFONTE	489	590	624	626	511	424	479	372	442	441	463
011	LENTINI	1.091	1.266	1.262	1.266	1.230	1.112	1.093	950	992	908	986
012	MELILLI	403	501	438	402	404	396	371	266	240	268	255
013	NOTO	757	902	1.043	1.025	902	689	715	602	632	639	660
014	PACHINO	767	912	982	952	800	629	640	582	584	551	652
015	PALAZZOLO ACREIDE	289	342	353	350	331	315	306	255	306	291	328
020	PORTOPALO DI CAPO PASSERO	127	140	146	135	127	108	99	87	93	93	61
021	PRIOLO GARGALLO	493	542	552	559	531	425	436	351	355	357	257
016	ROSOLINI	881	926	992	993	839	730	694	549	610	522	580
017	SIRACUSA	4.602	5.434	5.401	5.214	4.535	4.188	4.651	4.027	3.911	3.341	3.272
018	SOLARINO	320	338	263	288	265	240	231	174	173	171	158
019	SORTINO	278	309	310	348	322	310	299	224	247	272	278
	TOTALE PROVINCIA	14.832	17.128	17.399	17.227	15.271	13.662	14.244	12.023	12.081	11.265	11.176

per sesso e classe di età

MASCHI

						PARTICOLARI CLASSI DI ETÀ' (anni)									Codice dei Comuni
55 - 59	60 - 64	65 - 69	70 - 74	75 e più	TOTALE	Meno di 3	3 - 5	6 - 10	11 - 13	14 - 17	18	19 - 20	21 - 24		
815	634	732	465	527	19.531	951	1.049	1.915	1.054	1.329	351	657	1.143	001	
772	531	571	465	479	15.195	704	743	1.398	831	1.214	318	568	1.079	002	
91	84	72	80	99	1.347	46	47	85	53	88	16	35	76	003	
46	26	51	28	52	666	25	24	47	42	43	9	19	34	004	
214	171	202	152	274	3.557	140	124	268	168	239	66	122	208	005	
391	260	281	248	293	6.836	329	298	594	378	472	112	216	394	006	
35	22	34	34	43	469	8	13	37	16	27	14	11	27	007	
101	55	91	76	104	1.525	71	80	116	81	83	19	51	85	008	
491	322	368	308	333	8.964	444	444	800	495	662	146	343	597	009	
439	274	279	290	296	7.057	325	346	617	400	520	130	225	431	010	
917	580	668	604	575	15.419	662	747	1.330	822	1.092	276	502	866	011	
232	149	140	120	153	4.929	246	302	476	296	332	77	176	340	012	
570	449	491	369	426	10.974	497	507	1.012	636	844	198	360	706	013	
599	462	529	373	426	10.416	459	541	915	587	775	194	354	695	014	
299	237	288	275	378	4.806	142	181	371	214	292	80	138	248	015	
66	51	58	42	42	1.588	72	87	170	95	118	30	52	125	020	
260	156	110	97	96	5.795	331	323	593	339	445	121	211	393	021	
494	375	384	290	303	10.292	542	569	903	664	799	176	396	696	016	
2.803	1.975	1.890	1.314	1.358	57.696	2.732	3.021	5.864	3.298	4.472	1.031	1.949	3.567	017	
164	111	131	96	103	3.270	176	192	327	190	261	64	90	202	018	
251	157	229	184	248	4.447	175	209	372	213	262	60	148	282	019	
10.050	7.081	7.599	5.910	6.608	194.779	9.077	9.847	18.210	10.872	14.369	3.488	6.623	12.194		

per sesso e classe di età

FEMMINE

						PARTICOLARI CLASSI DI ETÀ' (anni)									Codice dei Comuni
55 - 59	60 - 64	65 - 69	70 - 74	75 e più	TOTALE	Meno di 3	3 - 5	6 - 10	11 - 13	14 - 17	18	19 - 20	21 - 24		
979	758	705	564	645	19.606	881	982	1.837	1.030	1.308	350	646	1.166	001	
878	654	643	521	655	15.432	671	705	1.319	834	1.177	269	568	935	002	
116	100	100	99	125	1.507	43	37	90	46	79	21	56	77	003	
68	51	47	39	85	769	20	29	28	32	50	16	23	44	004	
265	201	251	223	306	3.928	127	125	270	177	272	62	113	208	005	
382	283	312	246	333	7.008	309	331	589	316	453	104	224	386	006	
52	30	33	28	68	534	13	16	34	28	24	5	14	16	007	
90	90	112	95	141	1.600	57	44	102	72	87	16	43	110	008	
497	413	439	309	370	8.897	444	421	769	456	638	154	288	551	009	
429	321	320	291	355	7.177	294	313	593	378	530	122	199	411	010	
945	695	768	599	666	15.829	633	697	1.292	752	1.020	246	501	974	011	
202	147	169	134	198	4.794	230	269	502	265	303	100	155	324	012	
672	560	601	502	613	11.514	450	486	937	616	852	188	403	697	013	
760	535	563	423	524	10.856	439	477	964	571	746	223	362	631	014	
341	308	382	330	436	5.263	178	182	343	203	285	74	134	266	015	
75	56	56	44	48	1.495	75	85	136	87	115	24	55	98	020	
259	141	120	108	127	5.613	280	305	556	331	430	112	242	421	021	
559	400	399	298	372	10.344	544	524	906	648	782	180	401	646	016	
3.096	2.266	2.179	1.697	2.105	59.919	2.606	3.021	5.511	3.255	4.159	1.109	1.945	3.580	017	
189	140	130	111	176	3.367	190	195	330	152	228	64	100	215	018	
287	199	269	217	292	4.461	162	183	316	178	265	72	141	250	019	
11.141	8.348	8.598	6.878	8.640	199.913	8.646	9.427	17.424	10.427	13.803	3.511	6.613	12.006		

TAV. 5 - Popolazione residente in età da 6 anni in poi

Codice dei Comuni	COMUNI	FORNITI DI TIPOLO DI STUDIO							
		LAUREA		DIPLOMA		LICENZA MEDIA INFERIORE		LICENZA ELEMENTARE	
		MF	M	MF	M	MF	M	MF	M
001	AUGUSTA	746	430	3.912	2.235	9.177	5.145	14.026	6.388
002	AVOLA	565	329	2.074	1.097	5.549	3.388	9.998	4.947
003	BUCCHERI	28	18	272	134	465	242	956	463
004	BUSCEMI	24	16	104	47	221	116	539	246
005	CANICATTINI BAGNI	100	68	665	291	1.395	740	2.235	1.102
006	CARLENTINI	229	139	1.289	617	2.184	1.204	4.496	2.232
007	CASSARO	9	6	64	37	143	85	341	164
008	FERLA	18	12	118	62	508	254	1.032	511
009	FLORIDIA	299	181	1.561	739	3.197	1.909	5.685	2.875
010	FRANCOFONTE	154	107	743	380	2.103	1.201	4.798	2.302
011	LENTINI	567	364	2.696	1.420	5.344	3.023	10.380	4.832
012	MELILLI	73	43	565	293	1.750	1.037	3.677	1.851
013	NOTO	599	370	2.356	1.071	4.463	2.495	6.766	3.342
014	PACHINO	315	226	1.789	926	3.485	1.970	6.084	2.881
015	PALAZZOLO ACREIDE	181	110	861	381	1.680	931	3.064	1.515
020	PORTOPALO DI CAPO PASSERO	20	12	124	80	572	343	1.025	516
021	PRIOLO GARGALLO	55	41	902	468	2.456	1.443	4.129	2.063
016	ROSOLINI	269	178	1.457	743	3.192	1.780	6.591	3.305
017	SIRACUSA	4.124	2.542	16.887	8.603	25.167	13.532	36.269	16.548
018	SOLARINO	108	70	525	242	1.051	625	2.123	1.072
019	SORTINO	122	88	639	284	1.517	899	3.292	1.612
	TOTALE PROVINCIA	8.605	5.350	39.603	20.150	75.619	42.362	127.506	60.767

TAV. 6 - Popolazione residente che frequenta corsi regolari di studio

Codice dei Comuni	COMUNI	CORSO REGOLARE DI STUDI							
		6 - 13		14 - 18		19 e più		TOTALE	
		MF	M	MF	M	MF	M	MF	M
001	AUGUSTA	5.802	2.944	1.929	1.029	943	553	8.674	4.526
002	AVOLA	4.323	2.201	1.415	750	790	451	6.528	3.402
003	BUCCHERI	274	138	131	64	61	36	466	238
004	BUSCEMI	149	89	59	28	25	13	233	130
005	CANICATTINI BAGNI	881	435	307	146	167	89	1.355	670
006	CARLENTINI	1.870	969	662	338	301	165	2.833	1.472
007	CASSARO	115	53	44	25	22	15	181	93
008	FERLA	368	194	78	41	28	17	474	252
009	FLORIDIA	2.503	1.283	790	383	422	217	3.715	1.883
010	FRANCOFONTE	1.959	995	546	306	218	129	2.723	1.430
011	LENTINI	4.159	2.132	1.538	812	828	437	6.525	3.381
012	MELILLI	1.523	764	396	206	132	79	2.051	1.049
013	NOTO	3.025	1.561	1.070	502	604	320	4.699	2.383
014	PACHINO	2.990	1.470	900	477	487	269	4.377	2.216
015	PALAZZOLO ACREIDE	1.121	579	446	224	229	102	1.796	905
020	PORTOPALO DI CAPO PASSERO	485	264	99	54	34	22	618	340
021	PRIOLO GARGALLO	1.805	926	626	350	181	106	2.612	1.382
016	ROSOLINI	3.086	1.549	825	438	441	246	4.352	2.233
017	SIRACUSA	17.730	9.035	6.799	3.526	3.022	1.733	27.551	14.294
018	SOLARINO	996	515	272	144	133	80	1.401	739
019	SORTINO	1.074	583	325	174	122	61	1.521	818
	TOTALE PROVINCIA	56.238	28.679	19.257	10.017	9.190	5.140	84.685	43.836

per sesso e grado di istruzione

TOTALE		ALFABETI PRIVI DI TITOLO DI STUDIO				ANALFABETI				TOTALE		Codice dei Comuni
		TOTALE		di cui in età da 55 anni in poi		TOTALE		di cui in età da 55 anni in poi				
MF	M	MF	M	MF	M	MF	M	MF	M	MF	M	
27.861	14.198	6.445	2.910	1.650	623	968	423	683	293	35.274	17.531	001
18.186	9.761	7.219	3.117	2.147	894	2.399	870	1.546	558	27.804	13.748	002
1.721	857	766	312	449	175	194	85	165	74	2.681	1.254	003
888	425	294	130	162	67	155	62	129	52	1.337	617	004
4.395	2.201	2.091	869	1.043	421	483	223	388	182	6.969	3.293	005
8.198	4.192	3.671	1.672	1.355	604	708	345	501	259	12.577	6.209	006
557	292	295	113	161	62	101	43	81	33	953	448	007
1.676	839	883	389	403	165	314	146	251	115	2.873	1.374	008
10.742	5.704	4.481	1.967	1.609	658	885	405	590	267	16.108	8.076	009
7.798	3.990	3.945	1.839	1.252	590	1.213	557	781	347	12.956	6.386	010
18.987	9.639	7.713	3.533	2.762	1.228	1.809	838	1.229	551	28.509	14.010	011
6.065	3.224	2.267	1.001	631	268	344	156	215	100	8.676	4.381	012
14.184	7.278	4.358	1.916	1.394	530	2.006	776	1.216	479	20.548	9.970	013
11.673	6.003	6.008	2.636	2.130	883	1.675	777	1.153	515	19.356	9.416	014
5.786	2.937	2.822	1.234	1.472	633	778	312	659	265	9.386	4.483	015
1.741	951	855	409	268	119	168	69	121	49	2.764	1.429	020
7.542	4.015	2.244	988	447	178	383	138	230	88	10.169	5.141	021
11.509	6.006	5.076	2.256	1.481	630	1.872	919	1.216	592	18.457	9.181	016
82.447	41.225	19.732	8.967	4.309	1.574	4.056	1.751	2.530	1.076	106.235	51.943	017
3.807	2.009	1.755	742	599	225	322	151	215	101	5.884	2.902	018
5.570	2.883	2.236	997	1.046	434	373	183	291	146	8.179	4.063	019
251.333	128.629	85.156	37.997	26.770	10.961	21.206	9.229	14.190	6.142	357.695	175.855	

e/o corsi di formazione professionale, per sesso e classe di età

di cui occupati		CORSO DI FORMAZIONE PROFESSIONALE										Codice dei Comuni
		14 - 16		17 - 19		20 e più		TOTALE		di cui occupati		
MF	M	MF	M	MF	M	MF	M	MF	M	MF	M	
133	111	69	45	58	28	144	80	271	153	70	53	001
45	35	24	20	57	12	98	55	179	87	48	39	002
7	6	—	—	1	—	10	2	11	2	2	2	003
5	3	3	3	1	—	2	1	6	4	—	—	004
6	4	3	1	5	4	10	5	18	10	6	5	005
30	27	27	22	24	12	46	23	97	57	14	11	006
2	2	1	1	1	—	4	3	6	4	4	3	007
—	—	—	—	1	—	5	1	6	1	—	—	008
33	25	21	13	17	11	33	14	71	38	12	7	009
18	16	15	12	20	12	26	12	61	36	11	6	010
73	60	48	38	53	24	134	71	235	133	53	38	011
5	5	45	43	23	10	27	16	95	69	10	10	012
20	16	32	4	38	5	97	45	167	54	43	31	013
19	14	8	5	18	3	40	16	66	24	16	11	014
14	9	6	6	7	2	29	14	42	22	12	10	015
7	7	1	1	1	—	9	4	11	5	3	3	020
27	19	48	37	26	13	20	7	94	57	7	5	021
23	18	15	8	23	11	26	14	64	33	12	7	016
237	182	149	87	130	56	426	201	705	344	156	99	017
10	8	9	6	8	2	11	5	28	13	4	3	018
15	14	35	35	11	9	34	14	80	58	12	9	019
729	581	559	387	523	214	1.231	603	2.313	1.204	495	352	

TAV. 7 - Popolazione residente attiva e non attiva per sesso

A — TOTALE

Codice dei Comuni	COMUNI	POPOLAZIONE ATTIVA				POPOLAZIONE NON ATTIVA	TOTALE	
		In condizione professionale			In cerca di prima occupazione			
		Occupati	Disoccupati	TOTALE				
001	AUGUSTA	9.822	1.144	10.966	1.703	12.669	26.468	39.137
002	AVOLA	6.986	887	7.873	1.477	9.350	21.277	30.627
003	BUCCHERI	623	278	901	140	1.041	1.813	2.854
004	BUSCEMI	211	195	406	66	472	963	1.435
005	CANICATTINI BAGNI	1.912	230	2.142	441	2.583	4.902	7.485
006	CARLENTINI	3.127	675	3.802	630	4.432	9.412	13.844
007	CASSARO	152	103	255	29	284	719	1.003
008	FERLA	585	240	825	127	952	2.173	3.125
009	FLORIDIA	4.031	659	4.690	883	5.573	12.288	17.861
010	FRANCOFONTE	3.144	208	3.352	778	4.130	10.104	14.234
011	LENTINI	6.132	2.247	8.379	1.471	9.850	21.398	31.248
012	MELILLI	2.337	246	2.583	478	3.061	6.662	9.723
013	NOTO	5.319	946	6.265	1.148	7.413	15.075	22.488
014	PACHINO	4.694	615	5.309	1.123	6.432	14.840	21.272
015	PALAZZOLO ACREIDE	2.704	310	3.014	473	3.487	6.582	10.069
020	PORTOPALO DI CAPO PASSERO	759	33	792	174	966	2.117	3.083
021	PRIOLO GARGALLO	2.939	295	3.234	552	3.786	7.622	11.408
016	ROSOLINI	4.786	1.033	5.819	931	6.750	13.886	20.636
017	SIRACUSA	31.398	2.891	34.289	6.536	40.825	76.790	117.615
018	SOLARINO	1.572	360	1.932	257	2.189	4.448	6.637
019	SORTINO	2.044	382	2.426	515	2.941	5.967	8.908
	TOTALE PROVINCIA	95.277	13.977	109.254	19.932	129.186	265.506	394.692

TAV. 8 - Popolazione residente attiva in condizione professionale,

A —

Codice dei Comuni	COMUNI	AGRICOLTURA RAMO 0	INDUSTRIE						
			RAMO 1			RAMO 2	RAMO 3	RAMO 4	RAMO 5
			1. A	1. B	TOTALE				
001	AUGUSTA	396	676	218	894	1.031	1.375	387	1.273
002	AVOLA	1.836	25	107	132	479	268	290	1.397
003	BUCCHERI	451	4	5	9	22	30	4	88
004	BUSCEMI	210	1	1	2	7	8	4	36
005	CANICATTINI BAGNI	625	10	12	22	137	72	68	411
006	CARLENTINI	954	90	36	126	267	240	123	600
007	CASSARO	127	—	3	3	7	8	6	10
008	FERLA	362	23	4	27	31	47	19	92
009	FLORIDIA	870	104	77	181	333	244	182	856
010	FRANCOFONTE	1.843	5	27	32	68	107	105	157
011	LENTINI	2.715	71	67	138	402	271	426	684
012	MELILLI	230	415	49	464	181	372	43	533
013	NOTO	1.172	33	52	85	225	176	222	910
014	PACHINO	2.088	23	17	40	71	87	167	711
015	PALAZZOLO ACREIDE	1.034	23	9	32	144	112	124	377
020	PORTOPALO DI CAPO PASSERO	419	2	1	3	6	16	44	64
021	PRIOLO GARGALLO	94	373	61	434	298	768	127	493
016	ROSOLINI	2.138	29	37	66	204	249	199	1.005
017	SIRACUSA	2.012	2.692	418	3.110	1.410	1.790	1.289	3.196
018	SOLARINO	423	93	16	109	88	105	155	290
019	SORTINO	573	30	53	83	332	224	63	377
	TOTALE PROVINCIA	20.572	4.722	1.270	5.992	5.743	6.569	4.047	13.560

segue TAV. 7 — Popolazione residente attiva e non attiva per sesso

B — MASCHI

Codice dei Comuni	COMUNI	POPOLAZIONE ATTIVA					POPOLAZIONE NON ATTIVA	TOTALE
		In condizione professionale			In cerca di prima occupazione	TOTALE		
		Occupati	Disoccupati	TOTALE				
001	AUGUSTA	8.288	995	9.283	1.057	10.340	9.191	19.531
002	AVOLA	5.836	807	6.643	948	7.591	7.604	15.195
003	BUCCHERI	436	133	569	68	637	710	1.347
004	BUSCEMI	143	97	240	36	276	390	666
005	CANICATTINI BAGNI	1.437	109	1.546	177	1.723	1.834	3.557
006	CARLENTINI	2.511	600	3.111	346	3.457	3.379	6.836
007	CASSARO	117	60	177	18	195	274	469
008	FERLA	470	163	633	79	712	813	1.525
009	FLORIDIA	3.266	592	3.858	602	4.460	4.504	8.964
010	FRANCOFONTE	2.684	190	2.874	561	3.435	3.622	7.057
011	LENTINI	4.958	1.966	6.924	855	7.779	7.640	15.419
012	MELILLI	2.026	226	2.252	341	2.593	2.336	4.929
013	NOTO	3.924	751	4.675	617	5.292	5.682	10.974
014	PACHINO	3.675	428	4.103	665	4.768	5.648	10.416
015	PALAZZOLO ACREIDE	1.887	156	2.043	239	2.282	2.524	4.806
020	PORTOPALO DI CAPO PASSERO	634	24	658	134	792	796	1.588
021	PRIOLO GARGALLO	2.555	260	2.815	285	3.100	2.695	5.795
016	ROSOLINI	3.769	665	4.434	591	5.025	5.267	10.292
017	SIRACUSA	23.358	2.224	25.582	3.631	29.213	28.483	57.696
018	SOLARINO	1.240	197	1.437	156	1.593	1.677	3.270
019	SORTINO	1.689	286	1.975	291	2.266	2.181	4.447
	TOTALE PROVINCIA	74.903	10.929	85.832	11.697	97.529	97.250	194.779

per sesso e ramo di attività economica

TOTALE

COMMERCIO RAMO 6			TRASPORTI E COMUNICAZIONI RAMO 7	CREDITO E ASSICURAZIONE, SERVIZI ALLE IMPRESE, NOLEGGIO RAMO 8			PUBBLICA AMMINISTRAZIONE; SERVIZI PUBBLICI E PRIVATI RAMO 9			TOTALE	Codice dei Comuni
6. A	6. B	TOTALE		8. A	8. B	TOTALE	9. A	9. B	TOTALE		
1.174	200	1.374	1.273	109	167	276	1.496	1.191	2.687	10.966	001
968	159	1.127	368	47	89	136	786	1.054	1.840	7.873	002
81	9	90	29	11	2	13	77	88	165	901	003
35	—	35	7	1	4	5	48	44	92	406	004
208	64	272	78	12	31	43	89	325	414	2.142	005
437	57	494	186	33	86	119	204	489	693	3.802	006
22	—	22	11	2	2	4	28	29	57	255	007
101	9	110	19	1	5	6	47	65	112	825	008
626	143	769	157	31	68	99	257	742	999	4.690	009
332	70	402	78	26	39	65	166	329	495	3.352	010
1.252	209	1.461	373	88	167	255	471	1.183	1.654	8.379	011
237	18	255	98	11	38	49	186	172	358	2.583	012
668	161	829	249	50	112	162	757	1.478	2.235	6.265	013
657	115	772	187	41	75	116	324	746	1.070	5.309	014
283	55	338	141	25	47	72	222	418	640	3.014	015
94	9	103	43	1	7	8	47	39	86	792	020
365	43	408	146	13	33	46	212	208	420	3.234	021
551	140	691	159	24	69	93	253	762	1.015	5.819	016
5.363	771	6.134	2.392	784	1.061	1.845	3.936	7.175	11.111	34.289	017
253	48	301	79	11	34	45	75	262	337	1.932	018
182	32	214	94	11	35	46	142	278	420	2.426	019
13.889	2.312	16.201	6.167	1.332	2.171	3.503	9.823	17.077	26.900	109.254	

segue TAV. 8 — Popolazione residente attiva in condizione professionale,

B —

Codice dei Comuni	COMUNI	AGRICOLTURA RAMO O	INDUSTRIE						
			RAMO 1			RAMO 2	RAMO 3	RAMO 4	RAMO 5
			1. A	1. B	TOTALE				
001	AUGUSTA	359	652	211	863	983	1.327	312	1.249
002	AVOLA	1.757	24	106	130	471	259	259	1.373
003	BUCCHERI	244	3	5	8	19	23	4	85
004	BUSCEMI	106	1	1	2	6	7	4	35
005	CANICATTINI BAGNI	382	10	12	22	133	68	56	407
006	CARLENTINI	874	83	34	117	256	236	96	592
007	CASSARO	79	—	3	3	7	8	3	10
008	FERLA	271	23	4	27	31	45	17	92
009	FLORIDIA	786	101	75	176	323	239	145	849
010	FRANCOFONTE	1.752	5	27	32	65	99	71	150
011	LENTINI	2.564	69	65	134	385	253	351	672
012	MELILLI	172	408	48	456	178	367	36	525
013	NOTO	859	33	51	84	217	170	178	907
014	PACHINO	1.660	23	16	39	70	84	126	705
015	PALAZZOLO ACREIDE	549	20	9	29	139	105	96	370
020	PORTOPALO DI CAPO PASSERO	361	2	1	3	3	14	35	64
021	PRIOLO GARGALLO	66	361	57	418	292	750	114	487
016	ROSOLINI	1.509	28	37	65	198	241	165	987
017	SIRACUSA	1.586	2.567	399	2.966	1.340	1.692	1.096	3.094
018	SOLARINO	268	91	16	107	87	103	94	285
019	SORTINO	408	29	53	82	326	223	52	375
	TOTALE PROVINCIA	16.612	4.533	1.230	5.763	5.529	6.313	3.310	13.313

segue TAV. 8 — Popolazione residente attiva in condizione professionale,

C —

Codice dei Comuni	COMUNI	AGRICOLTURA RAMO O	INDUSTRIE						
			RAMO 1			RAMO 2	RAMO 3	RAMO 4	RAMO 5
			1. A	1. B	TOTALE				
001	AUGUSTA	37	24	7	31	48	48	75	24
002	AVOLA	79	1	1	2	8	9	31	24
003	BUCCHERI	207	1	—	1	3	7	—	3
004	BUSCEMI	104	—	—	—	1	1	—	1
005	CANICATTINI BAGNI	243	—	—	—	4	4	12	4
006	CARLENTINI	80	7	2	9	11	4	27	8
007	CASSARO	48	—	—	—	—	—	3	—
008	FERLA	91	—	—	—	—	2	2	—
009	FLORIDIA	84	3	2	5	10	5	37	7
010	FRANCOFONTE	91	—	—	—	3	8	34	7
011	LENTINI	151	2	2	4	17	18	75	12
012	MELILLI	58	7	1	8	3	5	7	8
013	NOTO	313	—	1	1	8	6	44	3
014	PACHINO	428	—	1	1	1	3	41	6
015	PALAZZOLO ACREIDE	485	3	—	3	5	7	28	7
020	PORTOPALO DI CAPO PASSERO	58	—	—	—	3	2	9	—
021	PRIOLO GARGALLO	28	12	4	16	6	18	13	6
016	ROSOLINI	629	1	—	1	6	8	34	18
017	SIRACUSA	426	125	19	144	70	98	193	102
018	SOLARINO	155	2	—	2	1	2	61	5
019	SORTINO	165	1	—	1	6	1	11	2
	TOTALE PROVINCIA	3.960	189	40	229	214	256	737	247

per sesso e ramo di attività economica

MASCHI

COMMERCIO RAMO 6			TRASPORTI E COMUNICAZIONI RAMO 7	CREDITO E ASSICURAZIONE, SERVIZI ALLE IMPRESE, NOLEGGIO RAMO 8			PUBBLICA AMMINISTRAZIONE; SERVIZI PUBBLICI E PRIVATI RAMO 9			TOTALE	Codice dei Comuni
6. A	6. B	TOTALE		8. A	8. B	TOTALE	9. A	9. B	TOTALE		
679	196	875	1.229	94	137	231	1.348	507	1.855	9.283	001
671	156	827	345	37	78	115	605	502	1.107	6.643	002
42	9	51	25	10	2	12	63	35	98	569	003
16	—	16	7	—	4	4	38	15	53	240	004
94	61	155	71	10	23	33	70	149	219	1.546	005
238	56	294	166	30	73	103	166	211	377	3.111	006
13	—	13	10	2	2	4	22	18	40	177	007
60	9	69	18	1	3	4	36	23	59	633	008
386	142	528	150	28	55	83	229	350	579	3.858	009
196	70	266	76	24	36	60	141	162	303	2.874	010
736	205	941	351	66	145	211	420	642	1.062	6.924	011
139	17	156	93	10	31	41	164	64	228	2.252	012
406	160	566	227	43	98	141	651	675	1.326	4.675	013
387	114	501	176	40	70	110	269	363	632	4.103	014
153	54	207	133	22	35	57	182	176	358	2.043	015
51	9	60	42	1	6	7	40	29	69	658	020
199	43	242	139	9	24	33	186	88	274	2.815	021
339	138	477	147	22	61	83	218	344	562	4.434	016
3.490	759	4.249	2.085	640	834	1.474	3.018	2.982	6.000	25.582	017
155	48	203	75	11	28	39	58	118	176	1.437	018
107	31	138	88	9	27	36	124	123	247	1.975	019
8.557	2.277	10.834	5.653	1.109	1.772	2.881	8.048	7.576	15.624	85.832	

per sesso e ramo di attività economica

FEMMINE

COMMERCIO RAMO 6			TRASPORTI E COMUNICAZIONI RAMO 7	CREDITO E ASSICURAZIONE, SERVIZI ALLE IMPRESE, NOLEGGIO RAMO 8			PUBBLICA AMMINISTRAZIONE; SERVIZI PUBBLICI E PRIVATI RAMO 9			TOTALE	Codice dei Comuni
6. A	6. B	TOTALE		8. A	8. B	TOTALE	9. A	9. B	TOTALE		
495	4	499	44	15	30	45	148	684	832	1.683	001
297	3	300	23	10	11	21	181	552	733	1.230	002
39	—	39	4	1	—	1	14	53	67	332	003
19	—	19	—	1	—	1	10	29	39	166	004
114	3	117	7	2	8	10	19	176	195	596	005
199	1	200	20	3	13	16	38	278	316	691	006
9	—	9	1	—	—	—	6	11	17	78	007
41	—	41	1	—	2	2	11	42	53	192	008
240	1	241	7	3	13	16	28	392	420	832	009
136	—	136	2	2	3	5	25	167	192	478	010
516	4	520	22	22	22	44	51	541	592	1.455	011
98	1	99	5	1	7	8	22	108	130	331	012
262	1	263	22	7	14	21	106	803	909	1.590	013
270	1	271	11	1	5	6	55	383	438	1.206	014
130	1	131	8	3	12	15	40	242	282	971	015
43	—	43	1	—	1	1	7	10	17	134	020
166	—	166	7	4	9	13	26	120	146	419	021
212	2	214	12	2	8	10	35	418	453	1.385	016
1.873	12	1.885	307	144	227	371	918	4.193	5.111	8.707	017
98	—	98	4	—	6	6	17	144	161	495	018
75	1	76	6	2	8	10	18	155	173	451	019
5.332	35	5.367	514	223	399	622	1.775	9.501	11.276	23.422	

TAV. 9 - Popolazione residente attiva in condizione professionale, per sesso, settore di attività economica e posizione nella professione**A — TOTALE**

Codice dei Comuni	COMUNI	POSIZIONE NELLA PROFESSIONE									
		IMPRENDITORI E LIBERI PROFESSIONISTI		LAVORATORI IN PROPRIO		COADIUVANTI		DIRIGENTI E IMPIEGATI		LAVORATORI DIPENDENTI	
		MF	M	MF	M	MF	M	MF	M	MF	M
001	AUGUSTA	217	185	1.156	821	167	82	3.055	2.227	6.371	5.968
002	AVOLA	154	137	1.188	930	147	86	1.614	984	4.770	4.506
003	BUCCHERI	22	19	113	80	4	2	146	85	616	383
004	BUSCEMI	7	5	57	35	3	2	63	34	276	164
005	CANICATTINI BAGNI	96	91	509	356	74	17	437	268	1.026	814
006	CARLENTINI	99	87	546	389	56	27	780	439	2.321	2.169
007	CASSARO	2	2	35	22	1	—	38	27	179	126
008	FERLA	8	5	174	137	37	30	97	48	509	413
009	FLORIDIA	92	79	767	560	65	32	921	538	2.845	2.649
010	FRANCOFONTE	74	59	540	392	66	23	458	293	2.214	2.107
011	LENTINI	219	193	1.222	899	102	43	1.518	1.003	5.318	4.786
012	MELILLI	59	53	344	235	40	16	382	265	1.758	1.683
013	NOTO	128	116	1.130	825	151	60	1.586	912	3.270	2.762
014	PACHINO	131	124	1.143	853	129	60	963	554	2.943	2.512
015	PALAZZOLO ACREIDE	80	64	906	660	217	38	550	307	1.261	974
020	PORTOPALO DI CAPO PASSERO	44	42	171	122	15	13	70	57	492	424
021	PRIOLO GARGALLO	60	47	341	239	53	31	536	397	2.244	2.101
016	ROSOLINI	118	99	1.000	763	126	62	848	445	3.727	3.065
017	SIRACUSA	1.062	934	3.815	2.869	537	247	13.519	8.331	15.356	13.201
018	SOLARINO	37	34	345	256	54	30	337	186	1.159	931
019	SORTINO	31	27	351	266	40	22	369	212	1.635	1.448
	TOTALE PROVINCIA	2.740	2.402	15.853	11.709	2.084	923	28.287	17.612	60.290	53.186

segue TAV. 9 — Popolazione residente attiva in condizione professionale, per sesso, settore di attività economica e posizione nella professione**B — AGRICOLTURA, CACCIA, FORESTE E PESCA**

Codice dei Comuni	COMUNI	POSIZIONE NELLA PROFESSIONE									
		IMPRENDITORI E LIBERI PROFESSIONISTI		LAVORATORI IN PROPRIO		COADIUVANTI		DIRIGENTI E IMPIEGATI		LAVORATORI DIPENDENTI	
		MF	M	MF	M	MF	M	MF	M	MF	M
001	AUGUSTA	3	3	178	152	11	9	5	4	199	191
002	AVOLA	7	6	258	215	12	4	11	11	1.548	1.521
003	BUCCHERI	2	2	13	11	1	—	—	—	435	231
004	BUSCEMI	—	—	12	7	—	—	1	1	197	98
005	CANICATTINI BAGNI	—	—	214	175	51	2	6	5	354	200
006	CARLENTINI	3	3	113	96	13	—	17	14	808	761
007	CASSARO	—	—	6	4	1	—	—	—	120	75
008	FERLA	—	—	66	61	16	13	—	—	280	197
009	FLORIDIA	5	5	149	124	18	4	5	4	693	649
010	FRANCOFONTE	6	6	162	135	20	2	11	9	1.644	1.600
011	LENTINI	17	16	308	273	26	5	34	31	2.330	2.239
012	MELILLI	4	4	114	75	6	—	3	3	103	90
013	NOTO	5	4	355	264	68	17	5	4	739	570
014	PACHINO	5	5	254	193	28	12	7	6	1.794	1.444
015	PALAZZOLO ACREIDE	1	1	543	397	176	17	3	3	311	131
020	PORTOPALO DI CAPO PASSERO	—	—	63	58	11	10	3	3	342	290
021	PRIOLO GARGALLO	—	—	20	16	6	4	3	3	65	43
016	ROSOLINI	1	—	294	232	57	15	3	2	1.783	1.260
017	SIRACUSA	37	35	393	339	49	24	44	39	1.489	1.149
018	SOLARINO	—	—	78	67	8	2	1	1	336	198
019	SORTINO	—	—	96	81	11	4	2	1	464	322
	TOTALE PROVINCIA	96	90	3.689	2.975	589	144	164	144	16.034	13.259

segue TAV. 9 — Popolazione residente attiva in condizione professionale, per sesso,
settore di attività economica e posizione nella professione

C — INDUSTRIE

Codice dei Comuni	COMUNI	POSIZIONE NELLA PROFESSIONE									
		IMPRENDITORI E LIBERI PROFESSIONISTI		LAVORATORI IN PROPRIO		COADIUVANTI		DIRIGENTI E IMPIEGATI		LAVORATORI DIPENDENTI	
		MF	M	MF	M	MF	M	MF	M	MF	M
001	AUGUSTA	39	37	220	197	23	14	804	705	3.874	3.781
002	AVOLA	10	10	221	216	30	23	150	134	2.155	2.109
003	BUCCHERI	8	8	21	19	—	—	6	5	118	107
004	BUSCEMI	2	2	16	15	3	2	2	2	34	33
005	CANICATTINI BAGNI	76	75	68	60	9	9	90	84	467	458
006	CARLENTINI	10	10	112	107	9	6	115	95	1.110	1.079
007	CASSARO	—	—	5	3	—	—	1	1	28	27
008	FERLA	—	—	35	33	—	—	9	7	172	172
009	FLORIDIA	11	10	119	114	9	6	117	104	1.540	1.498
010	FRANCOFONTE	3	3	96	78	11	7	44	39	315	290
011	LENTINI	2	2	191	172	10	6	153	131	1.565	1.484
012	MELILLI	13	12	52	49	3	2	137	127	1.388	1.372
013	NOTO	10	8	190	179	3	3	78	73	1.337	1.293
014	PACHINO	16	15	286	258	12	9	36	33	726	709
015	PALAZZOLO ACREIDE	16	13	135	124	5	2	65	55	568	545
020	PORTOPALO DI CAPO PASSERO	29	28	19	18	—	—	6	4	79	69
021	PRIOLO GARGALLO	17	16	82	79	2	2	251	228	1.768	1.736
016	ROSOLINI	8	8	241	234	11	8	56	50	1.407	1.356
017	SIRACUSA	100	96	544	497	40	29	2.762	2.415	7.349	7.151
018	SOLARINO	6	5	60	56	5	4	57	46	619	565
019	SORTINO	1	1	73	65	7	5	65	62	933	925
	TOTALE PROVINCIA	377	359	2.786	2.573	192	137	5.004	4.400	27.552	26.759

segue TAV. 9 — Popolazione residente attiva in condizione professionale, per sesso,
settore di attività economica e posizione nella professione

D — ALTRE ATTIVITÀ

Codice dei Comuni	COMUNI	POSIZIONE NELLA PROFESSIONE									
		IMPRENDITORI E LIBERI PROFESSIONISTI		LAVORATORI IN PROPRIO		COADIUVANTI		DIRIGENTI E IMPIEGATI		LAVORATORI DIPENDENTI	
		MF	M	MF	M	MF	M	MF	M	MF	M
001	AUGUSTA	175	145	758	472	133	59	2.246	1.518	2.298	1.996
002	AVOLA	137	121	709	499	105	59	1.453	839	1.067	876
003	BUCCHERI	12	9	79	50	3	2	140	80	63	45
004	BUSCEMI	5	3	29	13	—	—	60	31	45	33
005	CANICATTINI BAGNI	20	16	227	121	14	6	341	179	205	156
006	CARLENTINI	86	74	321	186	34	21	648	330	403	329
007	CASSARO	2	2	24	15	—	—	37	26	31	24
008	FERLA	8	5	73	43	21	17	88	41	57	44
009	FLORIDIA	76	64	499	322	38	22	799	430	612	502
010	FRANCOFONTE	65	50	282	179	35	14	403	245	255	217
011	LENTINI	200	175	723	454	66	32	1.331	841	1.423	1.063
012	MELILLI	42	37	178	111	31	14	242	135	267	221
013	NOTO	113	104	585	382	80	40	1.503	835	1.194	899
014	PACHINO	110	104	603	402	89	39	920	515	423	359
015	PALAZZOLO ACREIDE	63	50	228	139	36	19	482	249	382	298
020	PORTOPALO DI CAPO PASSERO	15	14	89	46	4	3	61	50	71	65
021	PRIOLO GARGALLO	43	31	239	144	45	25	282	166	411	322
016	ROSOLINI	109	91	465	297	58	39	789	393	537	449
017	SIRACUSA	925	803	2.878	2.033	448	194	10.713	5.877	6.518	4.901
018	SOLARINO	31	29	207	133	41	24	279	139	204	168
019	SORTINO	30	26	182	120	22	13	302	149	238	201
	TOTALE PROVINCIA	2.267	1.953	9.378	6.161	1.303	642	23.119	13.068	16.704	13.168

TAV. 10 - Popolazione residente attiva in condizione professionale,

A —

Codice dei Comuni	COMUNI	CLASSI								
		14 - 19			20 - 29			30 - 54		
		Agricoltura, caccia, foreste e pesca	Industrie	Altre attività	Agricoltura, caccia, foreste e pesca	Industrie	Altre attività	Agricoltura, caccia, foreste e pesca	Industrie	Altre attività
001	AUGUSTA	6	138	182	37	1.113	1.222	240	3.381	3.623
002	AVOLA	91	263	105	249	817	736	1.218	1.369	2.181
003	BUCCHERI	11	2	1	56	41	81	326	102	179
004	BUSCEMI	5	4	1	46	19	33	145	30	83
005	CANICATTINI BAGNI	10	73	21	28	217	145	424	373	525
006	CARLENTINI	17	73	31	87	336	338	655	856	956
007	CASSARO	6	1	—	19	9	25	87	21	52
008	FERLA	16	11	4	54	74	58	244	118	152
009	FLORIDIA	13	152	70	99	569	451	594	1.000	1.251
010	FRANCOFONTE	73	37	29	324	149	205	1.174	247	664
011	LENTINI	78	107	119	374	456	800	1.760	1.231	2.321
012	MELILLI	7	42	17	24	461	161	144	981	483
013	NOTO	35	161	94	164	448	667	764	917	2.219
014	PACHINO	87	129	50	346	349	442	1.377	552	1.364
015	PALAZZOLO ACREIDE	15	41	25	124	197	248	664	489	743
020	PORTOPALO DI CAPO PASSERO	24	5	3	100	36	75	268	85	150
021	PRIOLO GARGALLO	2	58	48	10	573	283	66	1.342	574
016	ROSOLINI	85	212	71	331	598	468	1.445	835	1.243
017	SIRACUSA	57	344	592	300	2.454	4.273	1.352	7.419	14.108
018	SOLARINO	21	79	45	77	219	188	281	402	464
019	SORTINO	13	29	14	76	304	156	395	674	478
	TOTALE PROVINCIA	672	1.961	1.522	2.925	9.439	11.055	13.623	22.424	33.813

segue TAV. 10 — Popolazione residente attiva in condizione professionale,

B —

Codice dei Comuni	COMUNI	CLASSI								
		14 - 19			20 - 29			30 - 54		
		Agricoltura, caccia, foreste e pesca	Industrie	Altre attività	Agricoltura, caccia, foreste e pesca	Industrie	Altre attività	Agricoltura, caccia, foreste e pesca	Industrie	Altre attività
001	AUGUSTA	6	134	133	34	1.039	905	211	3.244	2.726
002	AVOLA	87	258	84	244	793	513	1.168	1.331	1.494
003	BUCCHERI	7	2	1	28	37	49	166	92	113
004	BUSCEMI	3	4	1	22	17	17	72	29	51
005	CANICATTINI BAGNI	6	72	16	9	208	92	238	362	301
006	CARLENTINI	17	71	24	77	316	228	599	823	577
007	CASSARO	6	1	—	15	8	16	47	20	42
008	FERLA	10	11	3	42	72	39	173	116	91
009	FLORIDIA	10	142	53	83	548	289	539	970	818
010	FRANCOFONTE	72	34	23	323	139	152	1.104	220	433
011	LENTINI	76	101	94	355	434	552	1.661	1.151	1.579
012	MELILLI	7	40	14	20	449	109	99	965	329
013	NOTO	31	157	73	125	428	473	535	883	1.407
014	PACHINO	85	128	34	311	338	307	1.042	525	907
015	PALAZZOLO ACREIDE	9	39	21	62	186	156	317	456	468
020	PORTOPALO DI CAPO PASSERO	24	4	3	88	35	58	224	73	113
021	PRIOLO GARGALLO	—	56	33	5	551	187	48	1.309	397
016	ROSOLINI	67	199	53	207	576	305	1.013	805	803
017	SIRACUSA	39	326	369	210	2.245	2.575	1.068	7.061	9.103
018	SOLARINO	13	61	35	45	198	108	173	372	309
019	SORTINO	12	29	11	46	298	99	276	661	319
	TOTALE PROVINCIA	587	1.869	1.078	2.351	8.915	7.229	10.773	21.468	22.380

per sesso, classe di età e settore di attività economica

TOTALE

DI ETÀ (anni)												Codice dei Comuni
55 - 59			60 - 64			65 e più			TOTALE			
Agricoltura, caccia, foreste e pesca	Industrie	Altre attività	Agricoltura, caccia, foreste e pesca	Industrie	Altre attività	Agricoltura, caccia, foreste e pesca	Industrie	Altre attività	Agricoltura, caccia, foreste e pesca	Industrie	Altre attività	
62	255	365	31	55	131	20	18	87	396	4.960	5.610	001
181	85	269	60	24	114	37	8	66	1.836	2.566	3.471	002
50	5	25	5	3	6	3	—	5	451	153	297	003
12	3	15	2	1	2	—	—	5	210	57	139	004
96	32	66	36	13	23	31	2	27	625	710	807	005
134	77	101	40	11	42	21	3	24	954	1.356	1.492	006
15	3	10	—	—	3	—	—	4	127	34	94	007
41	11	18	6	2	5	1	—	10	362	216	247	008
127	61	146	25	9	62	12	5	44	870	1.796	2.024	009
172	20	85	64	10	30	36	6	27	1.843	469	1.040	010
323	99	318	106	20	118	74	8	67	2.715	1.921	3.743	011
40	98	52	6	9	31	9	2	16	230	1.593	760	012
113	69	281	60	15	125	36	8	89	1.172	1.618	3.475	013
202	29	180	46	10	63	30	7	46	2.088	1.076	2.145	014
148	34	91	39	20	46	44	8	38	1.034	789	1.191	015
21	6	3	5	—	4	1	1	5	419	133	240	020
14	135	83	1	11	21	1	1	11	94	2.120	1.020	021
206	61	105	44	15	44	27	2	27	2.138	1.723	1.958	016
201	474	1.653	54	77	600	48	27	256	2.012	10.795	21.482	017
33	37	40	6	9	16	5	1	9	423	747	762	018
69	66	83	14	6	19	6	—	24	573	1.079	774	019
2.260	1.660	3.989	650	320	1.505	442	107	887	20.572	35.911	52.771	

per sesso, classe di età e settore di attività economica

MASCHI

DI ETÀ (anni)												Codice dei Comuni
55 - 59			60 - 64			65 e più			TOTALE			
Agricoltura, caccia, foreste e pesca	Industrie	Altre attività	Agricoltura, caccia, foreste e pesca	Industrie	Altre attività	Agricoltura, caccia, foreste e pesca	Industrie	Altre attività	Agricoltura, caccia, foreste e pesca	Industrie	Altre attività	
58	248	283	30	54	92	20	15	51	359	4.734	4.190	001
168	82	180	58	22	75	32	6	48	1.757	2.492	2.394	002
36	5	16	4	3	3	3	—	4	244	139	186	003
7	3	8	2	1	2	—	—	1	106	54	80	004
69	32	42	33	11	13	27	1	14	382	686	478	005
125	74	70	38	11	29	18	2	12	874	1.297	940	006
11	2	5	—	—	2	—	—	2	79	31	67	007
39	11	11	6	2	2	1	—	4	271	212	150	008
119	59	104	24	8	48	11	5	28	786	1.732	1.340	009
161	13	60	61	6	21	31	5	16	1.752	417	705	010
305	86	215	100	17	82	67	6	43	2.564	1.795	2.565	011
36	97	36	4	9	18	6	2	12	172	1.562	518	012
89	65	181	50	15	71	29	8	55	859	1.556	2.260	013
157	19	106	41	8	37	24	6	28	1.660	1.024	1.419	014
96	30	60	31	20	30	34	8	20	549	739	755	015
20	6	1	4	—	1	1	1	2	361	119	178	020
12	134	50	—	10	14	1	1	7	66	2.061	688	021
164	60	66	38	14	26	20	2	16	1.509	1.656	1.269	016
175	461	1.170	49	71	414	45	24	177	1.586	10.188	13.808	017
27	37	29	5	8	7	5	—	5	268	676	493	018
57	64	53	11	6	14	6	—	13	408	1.058	509	019
1.931	1.588	2.746	589	296	1.001	381	92	558	16.612	34.228	34.992	

segue TAV. 10 — Popolazione residente attiva in condizione professionale, C —

Codice dei Comuni	COMUNI	CLASSI								
		14 - 19			20 - 29			30 - 54		
		Agricoltura, caccia, foreste e pesca	Industrie	Altre attività	Agricoltura, caccia, foreste e pesca	Industrie	Altre attività	Agricoltura, caccia, foreste e pesca	Industrie	Altre attività
001	AUGUSTA	—	4	49	3	74	317	29	137	897
002	AVOLA	4	5	21	5	24	223	50	38	687
003	BUCCHERI	4	—	—	28	4	32	160	10	66
004	BUSCEMI	2	—	—	24	2	16	73	1	32
005	CANICATTINI BAGNI	4	1	5	19	9	53	186	11	224
006	CARLENTINI	—	2	7	10	20	110	56	33	379
007	CASSARO	—	—	—	4	1	9	40	1	10
008	FERLA	6	—	1	12	2	19	71	2	61
009	FLORIDIA	3	10	17	16	21	162	55	30	433
010	FRANCOFONTE	1	3	6	1	10	53	70	27	231
011	LENTINI	2	6	25	19	22	248	99	80	742
012	MELILLI	—	2	3	4	12	52	45	16	154
013	NOTO	4	4	21	39	20	194	229	34	812
014	PACHINO	2	1	16	35	11	135	335	27	457
015	PALAZZOLO ACREIDE	6	2	4	62	11	92	347	33	275
020	PORTOPALO DI CAPO PASSERO	—	1	—	12	1	17	44	12	37
021	PRIOLO GARGALLO	2	2	15	5	22	96	18	33	177
016	ROSOLINI	18	13	18	124	22	163	432	30	440
017	SIRACUSA	18	18	223	90	209	1.698	284	358	5.005
018	SOLARINO	8	18	10	32	21	80	108	30	155
019	SORTINO	1	—	3	30	6	57	119	13	159
	TOTALE PROVINCIA	85	92	444	574	524	3.826	2.850	956	11.433

TAV. 11 - Popolazione residente non attiva

Codice dei Comuni	COMUNI	MENO DI 14 ANNI							
		BAMBINI CHE FREQUENTANO LA SCUOLA MATERNA		SCOLARI E STUDENTI		ALTRI		TOTALE	
		MF	M	MF	M	MF	M	MF	M
001	AUGUSTA	1.163	601	5.922	3.005	2.614	1.363	9.699	4.969
002	AVOLA	1.006	512	4.401	2.243	1.798	921	7.205	3.676
003	BUCCHERI	67	40	279	141	101	50	447	231
004	BUSCEMI	44	19	150	90	53	29	247	138
005	CANICATTINI BAGNI	191	97	895	441	313	162	1.399	700
006	CARLENTINI	500	235	1.906	985	738	379	3.144	1.599
007	CASSARO	25	11	115	53	25	10	165	74
008	FERLA	93	56	380	202	150	90	623	348
009	FLORIDIA	538	272	2.557	1.309	1.178	602	4.273	2.183
010	FRANCOFONTE	435	228	2.002	1.011	829	449	3.266	1.688
011	LENTINI	799	417	4.265	2.189	1.871	955	6.935	3.561
012	MELILLI	416	217	1.550	776	620	327	2.586	1.320
013	NOTO	654	350	3.069	1.583	1.418	719	5.141	2.652
014	PACHINO	766	407	3.046	1.503	1.141	592	4.953	2.502
015	PALAZZOLO ACREIDE	260	128	1.139	587	415	193	1.814	908
020	PORTOPALO DI CAPO PASSERO	133	66	496	267	178	91	807	424
021	PRIOLO GARGALLO	388	202	1.835	940	835	444	3.058	1.586
016	ROSOLINI	791	417	3.144	1.579	1.365	682	5.300	2.678
017	SIRACUSA	3.680	1.872	18.126	9.247	7.502	3.796	29.308	14.915
018	SOLARINO	313	156	1.016	526	423	203	1.752	885
019	SORTINO	350	185	1.091	592	367	192	1.808	969
	TOTALE PROVINCIA	12.612	6.488	57.384	29.269	23.934	12.249	93.930	48.006

per sesso, classe di età e settore di attività economica

FEMMINE

DI ETÀ (anni)												Codice dei Comuni
55 - 59			60 - 64			65 e più			TOTALE			
Agricoltura, caccia, foreste e pesca	Industrie	Altre attività	Agricoltura, caccia, foreste e pesca	Industrie	Altre attività	Agricoltura, caccia, foreste e pesca	Industrie	Altre attività	Agricoltura, caccia, foreste e pesca	Industrie	Altre attività	
4	7	82	1	1	39	—	3	36	37	226	1.420	001
13	3	89	2	2	39	5	2	18	79	74	1.077	002
14	—	9	1	—	3	—	—	1	207	14	111	003
5	—	7	—	—	—	—	—	4	104	3	59	004
27	—	24	3	2	10	4	1	13	243	24	329	005
9	3	31	2	—	13	3	1	12	80	59	552	006
4	1	5	—	—	1	—	—	2	48	3	27	007
2	—	7	—	—	3	—	—	6	91	4	97	008
8	2	42	1	1	14	1	—	16	84	64	684	009
11	7	25	3	4	9	5	1	11	91	52	335	010
18	13	103	6	3	36	7	2	24	151	126	1.178	011
4	1	16	2	—	13	3	—	4	58	31	242	012
24	4	100	10	—	54	7	—	34	313	62	1.215	013
45	10	74	5	2	26	6	1	18	428	52	726	014
52	4	31	8	—	16	10	—	18	485	50	436	015
1	—	2	1	—	3	—	—	3	58	14	62	020
2	1	33	1	1	7	—	—	4	28	59	332	021
42	1	39	6	1	18	7	—	11	629	67	689	016
26	13	483	5	6	186	3	3	79	426	607	7.674	017
6	—	11	1	1	9	—	1	4	155	71	269	018
12	2	30	3	—	5	—	—	11	165	21	265	019
329	72	1.243	61	24	504	61	15	329	3.960	1.683	17.779	

per sesso, classe di età e condizione non professionale

DA 14 ANNI IN POI									TOTALE		Codice dei Comuni
CASALINGHE	STUDENTI		RITIRATI DAL LAVORO		ALTRI		TOTALE				
	MF	M	MF	M	MF	M	MF	M	MF	M	
10.866	2.616	1.410	2.595	2.268	692	544	16.769	4.222	26.468	9.191	001
8.413	2.081	1.124	2.634	2.168	944	636	14.072	3.928	21.277	7.604	002
273	178	89	863	363	52	27	1.366	479	1.813	710	003
134	76	37	483	200	23	15	716	252	963	390	004
1.203	459	229	1.186	621	655	284	3.503	1.134	4.902	1.834	005
3.650	896	463	1.437	1.133	285	184	6.268	1.780	9.412	3.379	006
129	63	37	316	141	46	22	554	200	719	274	007
642	102	55	742	363	64	47	1.550	465	2.173	813	008
4.101	1.146	558	1.355	947	1.413	816	8.015	2.321	12.288	4.504	009
4.030	710	401	1.770	1.333	328	200	6.838	1.934	10.104	3.622	010
8.648	2.129	1.108	2.899	2.361	787	610	14.463	4.079	21.398	7.640	011
2.550	511	274	830	599	185	143	4.076	1.016	6.662	2.336	012
4.833	1.595	782	2.680	1.710	826	538	9.934	3.030	15.075	5.682	013
4.649	1.337	712	3.007	1.909	894	525	9.887	3.146	14.840	5.648	014
1.593	634	303	2.333	1.177	208	136	4.768	1.616	6.582	2.524	015
675	120	66	416	238	99	68	1.310	372	2.117	796	020
2.878	757	425	716	534	213	150	4.564	1.109	7.622	2.695	021
4.222	1.204	649	2.446	1.430	714	510	8.586	2.589	13.886	5.267	016
26.628	9.264	4.928	9.022	6.866	2.568	1.774	47.482	13.568	76.790	28.483	017
1.025	385	214	738	350	548	228	2.696	792	4.448	1.677	018
2.216	417	214	1.335	852	191	146	4.159	1.212	5.967	2.181	019
93.358	26.680	14.078	39.803	27.563	11.735	7.603	171.576	49.244	265.506	97.250	

TAV. 12 - Popolazione residente che rientra giornalmente nella propria dimora abituale, secondo il luogo di lavoro o di studio

Codice dei Comuni	COMUNI	OCCUPATI		SCOLARI E STUDENTI		PERSONE CHE FREQUENTANO UN CORSO DI FORMAZIONE PROFESSIONALE		TOTALE	
		Nello stesso Comune	Fuori del Comune	Nello stesso Comune	Fuori del Comune	Nello stesso Comune	Fuori del Comune	Nello stesso Comune	Fuori del Comune
001	AUGUSTA	7.095	1.372	8.674	627	45	6	15.814	2.005
002	AVOLA	2.544	1.443	6.381	537	26	1	8.951	1.981
003	BUCCHERI	214	63	331	100	6	1	551	164
004	BUSCEMI	120	52	188	59	—	1	308	112
005	CANICATTINI BAGNI	675	947	1.147	256	—	1	1.822	1.204
006	CARLENTINI	871	1.213	2.142	898	17	5	3.030	2.116
007	CASSARO	93	36	145	31	—	—	238	67
008	FERLA	266	196	467	44	4	1	737	241
009	FLORIDIA	1.688	1.764	3.234	738	13	5	4.935	2.507
010	FRANCOFONTE	1.125	280	2.712	290	11	3	3.848	573
011	LENTINI	3.471	1.258	6.352	560	57	9	9.880	1.827
012	MELILLI	755	1.137	1.918	432	15	3	2.688	1.572
013	NOTO	3.361	910	4.481	305	41	—	7.883	1.215
014	PACHINO	2.289	684	4.418	273	9	4	6.716	961
015	PALAZZOLO ACREIDE	1.649	495	1.714	124	4	—	3.367	619
020	PORTOPALO DI CAPO PASSERO	556	48	646	66	5	—	1.207	114
021	PRIOLO GARGALLO	1.904	588	2.244	601	9	5	4.157	1.194
016	ROSOLINI	2.021	798	4.198	505	10	2	6.229	1.305
017	SIRACUSA	21.795	6.328	28.805	790	217	7	50.817	7.125
018	SOLARINO	571	718	1.365	265	6	2	1.942	985
019	SORTINO	656	932	1.444	328	11	11	2.111	1.271
	TOTALE PROVINCIA	53.719	21.262	83.006	7.829	506	67	137.231	29.158

TAV. 14 - Famiglie residenti secondo

Codice dei Comuni	COMUNI	FAMIGLIE					
		CONIUGI				CONIUGI	
		TOTALE		di cui con altre persone		TOTALE	
		Famiglie	Componenti	Famiglie	Componenti	Famiglie	Componenti
001	AUGUSTA	1.841	3.766	66	216	7.129	29.548
002	AVOLA	1.609	3.305	62	211	5.513	23.316
003	BUCCHERI	254	518	9	28	456	1.752
004	BUSCEMI	138	278	2	6	209	847
005	CANICATTINI BAGNI	634	1.280	12	36	1.242	4.954
006	CARLENTINI	930	1.890	27	84	2.554	10.347
007	CASSARO	100	203	3	9	151	594
008	FERLA	262	532	8	24	516	2.081
009	FLORIDIA	1.029	2.094	31	98	3.190	13.420
010	FRANCOFONTE	1.009	2.071	45	143	2.425	10.111
011	LENTINI	1.996	4.068	64	204	5.660	22.834
012	MELILLI	487	978	3	10	1.755	7.463
013	NOTO	1.317	2.683	43	135	3.697	15.755
014	PACHINO	1.495	3.050	52	164	3.634	15.388
015	PALAZZOLO ACREIDE	822	1.663	18	55	1.616	6.388
020	PORTOPALO DI CAPO PASSERO	175	368	15	48	578	2.483
021	PRIOLO GARGALLO	514	1.052	20	64	2.200	9.161
016	ROSOLINI	1.162	2.381	46	149	3.715	15.789
017	SIRACUSA	5.253	10.820	275	864	21.403	90.134
018	SOLARINO	383	782	15	46	1.153	4.939
019	SORTINO	563	1.139	12	37	1.608	6.378
	TOTALE PROVINCIA	21.973	44.921	828	2.631	70.404	293.682

TAV. 13 - Famiglie residenti per ampiezza della famiglia

Codice dei Comuni	COMUNI	FAMIGLIE CON COMPONENTI									
		1		2	3	4	5	6	7	8 e più	
		TOTALE	di cui non in coabitazione							Famiglie	Componenti
001	AUGUSTA	2.137	1.557	2.399	2.352	3.250	1.605	425	116	74	645
002	AVOLA	1.406	1.001	2.001	1.865	2.254	1.163	458	135	120	1.030
003	BUCCHERI	292	196	312	220	192	83	11	3	1	8
004	BUSCEMI	170	139	174	84	83	41	16	4	—	—
005	CANICATTINI BAGNI	633	439	765	500	555	205	53	14	15	144
006	CARLENTINI	670	611	1.096	891	1.155	500	128	33	18	156
007	CASSARO	114	107	122	69	58	27	7	2	1	10
008	FERLA	287	231	311	209	214	85	28	7	10	83
009	FLORIDIA	955	630	1.268	1.029	1.385	677	248	68	44	388
010	FRANCOFONTE	826	691	1.189	910	1.014	475	165	57	52	461
011	LENTINI	1.707	1.451	2.401	2.100	2.579	1.087	280	88	35	304
012	MELILLI	485	247	612	541	753	395	116	53	36	310
013	NOTO	1.548	1.166	1.651	1.352	1.428	791	293	123	101	893
014	PACHINO	1.258	955	1.767	1.255	1.407	803	258	117	76	655
015	PALAZZOLO ACREIDE	1.030	705	1.020	708	691	267	87	18	10	88
020	PORTOPALO DI CAPO PASSERO	69	61	186	194	210	132	47	22	14	120
021	PRIOLO GARGALLO	308	243	599	711	982	482	138	47	30	265
016	ROSOLINI	938	692	1.380	1.248	1.442	832	300	129	59	523
017	SIRACUSA	4.365	3.553	6.821	7.037	9.487	4.661	1.541	532	352	3.095
018	SOLARINO	347	231	459	384	466	258	103	34	21	183
019	SORTINO	587	529	706	625	730	277	80	15	11	102
	TOTALE PROVINCIA	20.132	15.435	27.239	24.284	30.335	14.846	4.782	1.617	1.080	9.463

la tipologia della famiglia

COMPOSTE DA		UN GENITORE E FIGLI				ALTRO TIPO DI FAMIGLIA		TOTALE		Codice dei Comuni
E FIGLI		TOTALE		di cui con altre persone		Famiglie	Componenti	Famiglie	Componenti	
Famiglie	Componenti	Famiglie	Componenti	Famiglie	Componenti					
268	1.353	970	2.907	190	759	2.418	2.802	12.358	39.023	001
260	1.402	654	2.029	138	583	1.626	1.907	9.402	30.557	002
8	39	79	218	14	56	325	366	1.114	2.854	003
4	21	34	87	6	23	191	219	572	1.431	004
24	125	171	462	25	86	693	772	2.740	7.468	005
98	506	235	673	56	214	772	900	4.491	13.810	006
7	34	24	65	4	17	125	136	400	998	007
13	63	53	147	8	36	320	357	1.151	3.117	008
128	679	328	998	79	298	1.127	1.343	5.674	17.855	009
165	897	309	930	82	320	945	1.103	4.688	14.215	010
200	1.009	725	2.121	162	639	1.896	2.137	10.277	31.160	011
56	294	195	601	38	145	554	654	2.991	9.696	012
195	1.093	544	1.680	118	495	1.729	1.967	7.287	22.085	013
194	1.068	423	1.236	69	292	1.389	1.548	6.941	21.222	014
48	238	227	633	44	153	1.166	1.345	3.831	10.029	015
61	311	42	137	15	69	79	91	874	3.079	020
96	531	218	749	74	312	365	437	3.297	11.399	021
180	958	370	1.164	95	394	1.081	1.262	6.328	20.596	016
1.364	7.359	2.760	8.766	760	3.234	5.380	6.716	34.796	116.436	017
49	277	131	413	41	155	405	476	2.072	6.610	018
68	344	205	609	35	150	655	740	3.031	8.866	019
3.486	18.601	8.697	26.625	2.053	8.430	23.241	27.278	124.315	392.506	

TAV. 15 - Abitazioni in complesso (occupate)

Codice dei Comuni	COMUNI	ABITAZIONI OCCUPATE								
		NUMERO	Superficie m ²	STANZE				Numero medio di stanze per abitazione	OCCU	
				Adibite esclusivamente o promiscuamente ad abitazione	Cucine	Adibite esclusivamente ad altro uso	TOTALE		Famiglie	Componenti
001	AUGUSTA	11.542	1.028.123	38.588	9.819	447	48.854	4,2	12.356	39.017
002	AVOLA	8.576	741.215	25.532	6.084	323	31.939	3,7	9.401	30.554
003	BUCCHERI	965	68.860	3.112	706	57	3.875	4,0	1.113	2.850
004	BUSCEMI	532	34.734	1.337	462	11	1.810	3,4	572	1.431
005	CANICATTINI BAGNI	2.436	228.393	7.240	2.392	75	9.707	4,0	2.738	7.466
006	CARLENTINI	4.401	314.454	12.830	3.245	121	16.196	3,7	4.489	13.805
007	CASSARO	393	27.250	1.126	286	10	1.422	3,6	400	998
008	FERLA	1.086	77.212	3.076	1.000	22	4.098	3,8	1.151	3.117
009	FLORIDIA	5.105	511.610	16.052	3.731	146	19.929	3,9	5.674	17.855
010	FRANCOFONTE	4.425	294.824	12.046	2.779	69	14.894	3,4	4.687	14.213
011	LENTINI	9.881	667.195	26.944	6.795	162	33.901	3,4	10.277	31.160
012	MELILLI	2.653	230.490	8.541	2.295	86	10.922	4,1	2.990	9.695
013	NOTO	6.655	536.411	20.739	5.503	143	26.385	4,0	7.283	22.072
014	PACHINO	6.460	558.301	18.330	6.229	191	24.750	3,8	6.938	21.213
015	PALAZZOLO ACREIDE	3.408	252.244	9.317	2.908	77	12.302	3,6	3.829	10.025
020	PORTOPALO DI CAPO PASSERO	803	75.010	2.464	690	53	3.207	4,0	874	3.079
021	PRIOLO GARGALLO	3.169	305.245	9.637	2.962	39	12.638	4,0	3.297	11.399
016	ROSOLINI	5.793	523.114	17.056	4.687	238	21.981	3,8	6.318	20.570
017	SIRACUSA	33.221	3.365.549	112.594	30.024	687	143.305	4,3	34.750	116.305
018	SOLARINO	1.843	187.854	5.551	1.696	68	7.315	4,0	2.066	6.582
019	SORTINO	2.944	213.975	8.490	2.382	50	10.922	3,7	3.031	8.866
	TOTALE PROVINCIA	116.291	10.242.063	360.602	96.675	3.075	460.352	4,0	124.234	392.272

TAV. 16 - Abitazioni occupate

Codice dei Comuni	COMUNI	PROPRIETÀ							ABITAZIONI	Superficie m ²
		ABITAZIONI	Superficie m ²	Superficie media per abitazione	STANZE		OCCUPANTI			
					TOTALE	Adibite esclusivamente o promiscuamente ad abitazione	Famiglie	Componenti		
001	AUGUSTA	5.884	565.423	96,1	26.415	20.923	6.365	19.912	5.115	414.631
002	AVOLA	6.767	601.916	88,9	25.706	20.569	7.495	23.969	1.295	96.382
003	BUCCHERI	842	60.164	71,5	3.408	2.747	982	2.461	108	7.486
004	BUSCEMI	436	28.735	65,9	1.491	1.101	468	1.151	62	3.872
005	CANICATTINI BAGNI	1.988	189.433	95,3	8.019	5.994	2.254	5.965	255	22.229
006	CARLENTINI	3.272	242.300	74,1	12.486	9.930	3.345	10.264	576	38.759
007	CASSARO	324	22.525	69,5	1.189	944	330	836	29	1.905
008	FERLA	981	69.625	71,0	3.715	2.792	1.040	2.800	83	5.739
009	FLORIDIA	3.573	369.325	103,4	14.233	11.434	4.030	12.462	1.011	93.668
010	FRANCOFONTE	3.112	219.508	70,5	11.005	8.934	3.329	9.789	771	42.878
011	LENTINI	6.406	450.586	70,3	22.755	18.131	6.683	19.521	2.312	146.360
012	MELILLI	1.805	163.698	90,7	7.664	6.018	2.079	6.588	583	45.159
013	NOTO	4.355	371.934	85,4	17.959	14.203	4.830	14.259	1.890	131.835
014	PACHINO	5.168	455.270	88,1	19.991	14.839	5.571	16.817	892	69.250
015	PALAZZOLO ACREIDE	2.642	196.557	74,4	9.584	7.267	2.994	7.530	628	46.013
020	PORTOPALO DI CAPO PASSERO	599	58.920	98,4	2.475	1.899	660	2.332	128	10.210
021	PRIOLO GARGALLO	1.748	182.318	104,3	7.335	5.651	1.837	6.292	1.280	110.575
016	ROSOLINI	4.884	450.285	92,2	18.799	14.598	5.344	17.348	580	45.493
017	SIRACUSA	17.512	1.962.727	112,1	80.984	64.257	18.392	60.933	13.755	1.216.502
018	SOLARINO	1.402	145.995	104,1	5.666	4.314	1.594	5.037	288	27.142
019	SORTINO	2.386	174.011	72,9	8.905	6.938	2.462	7.095	299	22.056
	TOTALE PROVINCIA	76.086	6.981.255	91,8	309.784	243.483	82.084	253.361	31.940	2.598.144

e non occupate); altri tipi di alloggio

PANTI		ABITAZIONI NON OCCUPATE				TOTALE			ALTRI TIPI DI ALLOGGIO			Codice dei Comuni
Numero medio occupanti per abitazione	Numero medio occupanti per stanza	NUMERO	di cui con persone temporaneamente presenti	STANZE	Numero medio stanze per abitazione	NUMERO	STANZE	Numero medio stanze per abitazione	NUMERO	OCCUPANTI		
										Famiglie	Componenti	
3,4	0,8	8.750	210	34.338	3,9	20.292	83.192	4,1	2	2	6	001
3,6	1,0	1.932	3	5.702	3,0	10.508	37.641	3,6	1	1	3	002
3,0	0,7	392	2	1.116	2,8	1.357	4.991	3,7	—	—	—	003
2,7	0,8	555	1	1.251	2,3	1.087	3.061	2,8	—	—	—	004
3,1	0,8	1.070	1	3.142	2,9	3.506	12.849	3,7	1	2	2	005
3,1	0,9	1.492	6	4.941	3,3	5.893	21.137	3,6	2	2	5	006
2,5	0,7	294	1	815	2,8	687	2.237	3,3	—	—	—	007
2,9	0,8	393	—	1.096	2,8	1.479	5.194	3,5	—	—	—	008
3,5	0,9	1.036	2	2.974	2,9	6.141	22.903	3,7	—	—	—	009
3,2	1,0	1.598	8	4.498	2,8	6.023	19.392	3,2	1	1	2	010
3,2	0,9	4.525	396	9.598	2,1	14.406	43.499	3,0	—	—	—	011
3,7	0,9	1.073	—	3.573	3,3	3.726	14.495	3,9	—	—	—	012
3,3	0,8	4.627	3	13.458	2,9	11.282	39.843	3,5	4	4	13	013
3,3	0,9	2.912	6	10.199	3,5	9.372	34.949	3,7	3	3	9	014
2,9	0,8	2.131	6	6.216	2,9	5.539	18.518	3,3	2	2	4	015
3,8	1,0	273	—	940	3,4	1.076	4.147	3,9	—	—	—	020
3,6	0,9	723	7	2.465	3,4	3.892	15.103	3,9	—	—	—	021
3,6	0,9	1.336	1	4.089	3,1	7.129	26.070	3,7	7	10	26	016
3,5	0,8	9.040	7	36.348	4,0	42.261	179.653	4,3	24	25	76	017
3,6	0,9	405	7	1.202	3,0	2.248	8.517	3,8	2	2	10	018
3,0	0,8	1.000	—	2.858	2,9	3.944	13.780	3,5	—	—	—	019
3,4	0,9	45.557	667	150.819	3,3	161.848	611.171	3,8	49	54	156	

per titolo di godimento

AFFITTO					ALTRO TITOLO							Codice dei Comuni
Superficie media per abitazione	STANZE		OCCUPANTI		ABITAZIONI	Superficie m ²	Superficie media per abitazione	STANZE		OCCUPANTI		
	TOTALE	Adibite esclusivamente o promiscuamente ad abitazione	Famiglie	Componenti				TOTALE	Adibite esclusivamente o promiscuamente ad abitazione	Famiglie	Componenti	
81,1	20.137	15.851	5.394	17.216	543	48.069	88,5	2.302	1.814	597	1.889	001
74,4	4.375	3.490	1.366	4.923	514	42.917	83,5	1.858	1.473	540	1.662	002
69,3	399	315	114	349	15	1.210	80,7	68	50	17	40	003
62,5	207	154	63	195	34	2.127	62,6	112	82	41	85	004
87,2	956	707	270	842	193	16.731	86,7	732	539	214	659	005
67,3	1.996	1.561	583	1.890	553	33.395	60,4	1.714	1.339	561	1.651	006
65,7	96	77	29	72	40	2.820	70,5	137	105	41	90	007
69,1	300	224	86	257	22	1.848	84,0	83	60	25	60	008
92,6	3.765	3.068	1.097	3.774	521	48.617	93,3	1.931	1.550	547	1.619	009
55,6	2.220	1.803	796	2.593	542	32.438	59,8	1.669	1.309	562	1.831	010
63,3	7.568	6.013	2.401	7.884	1.163	70.249	60,4	3.578	2.800	1.193	3.755	011
77,5	2.193	1.709	622	2.094	265	21.633	81,6	1.065	814	289	1.013	012
69,8	6.842	5.295	2.003	6.498	410	32.642	79,6	1.584	1.241	450	1.315	013
77,6	3.259	2.381	950	3.180	400	33.781	84,5	1.500	1.110	417	1.216	014
73,3	2.247	1.690	676	2.110	138	9.674	70,1	471	360	159	385	015
79,8	488	377	133	484	76	5.880	77,4	244	188	81	263	020
86,4	4.786	3.603	1.314	4.668	141	12.352	87,6	517	383	146	439	021
78,4	2.020	1.563	621	2.165	329	27.336	83,1	1.162	895	353	1.057	016
88,4	54.033	41.825	14.318	48.121	1.954	186.320	95,4	8.288	6.512	2.040	7.251	017
94,2	1.087	817	307	1.054	153	14.717	96,2	562	420	165	491	018
73,8	1.096	852	307	1.027	259	17.908	69,1	921	700	262	744	019
81,3	120.070	93.375	33.450	111.396	8.265	662.664	80,2	30.498	23.744	8.700	27.515	

TAV. 17 - Abitazioni occupate

Codice dei Comuni	COMUNI	EPOCA DI						
		Prima del 1919		1919 - 1945		1946 - 1960		1961
		Abitazioni	Stanze	Abitazioni	Stanze	Abitazioni	Stanze	Abitazioni
001	AUGUSTA	559	2.116	1.034	3.802	2.819	11.038	4.322
002	AVOLA	481	1.757	1.140	3.375	1.784	6.299	2.738
003	BUCCHERI	325	1.148	240	961	90	351	152
004	BUSCEMI	85	268	139	390	81	268	119
005	CANICATTINI BAGNI	281	988	619	2.287	363	1.422	511
006	CARLENTINI	475	1.343	633	2.085	662	2.274	1.182
007	CASSARO	53	199	104	303	62	216	66
008	FERLA	317	1.112	244	841	115	426	176
009	FLORIDIA	397	1.260	610	2.090	1.016	3.603	1.562
010	FRANCOFONTE	530	1.520	749	2.063	991	3.191	1.229
011	LENTINI	1.118	3.023	1.475	4.196	2.130	6.878	3.070
012	MELILLI	217	770	321	1.110	459	1.754	615
013	NOTO	1.551	5.683	1.136	3.961	1.262	4.992	1.517
014	PACHINO	327	1.079	836	2.779	1.419	5.157	2.077
015	PALAZZOLO ACREIDE	641	2.144	849	2.600	627	2.149	605
020	PORTOPALO DI CAPO PASSERO	28	71	62	175	157	598	260
021	PRIOLO GARGALLO	31	98	206	651	790	2.861	1.377
016	ROSOLINI	326	1.070	651	1.920	1.147	4.003	1.810
017	SIRACUSA	2.348	8.215	3.139	10.759	5.835	23.044	12.831
018	SOLARINO	145	423	253	850	339	1.356	485
019	SORTINO	333	1.183	398	1.253	564	1.940	811
	TOTALE PROVINCIA	10.568	35.470	14.838	48.451	22.712	83.820	37.515

TAV. 18 - Abitazioni occupate

Codice dei Comuni	COMUNI	ABITAZIONI							
		1			2			3	
		Abitazioni	Occupanti		Abitazioni	Occupanti		Abitazioni	Occu
			Famiglie	Componenti		Famiglie	Componenti		Famiglie
001	AUGUSTA	69	69	115	780	790	1.610	2.161	2.247
002	AVOLA	557	582	1.272	1.465	1.542	4.375	1.963	2.102
003	BUCCHERI	10	10	11	107	114	190	259	285
004	BUSCEMI	16	16	27	111	114	235	189	203
005	CANICATTINI BAGNI	5	5	6	85	87	196	862	922
006	CARLENTINI	162	163	285	716	726	1.750	1.213	1.236
007	CASSARO	16	16	28	74	75	156	114	115
008	FERLA	13	13	13	153	154	270	335	348
009	FLORIDIA	42	44	71	561	584	1.404	1.429	1.559
010	FRANCOFONTE	361	372	786	1.107	1.138	3.150	1.076	1.124
011	LENTINI	503	510	933	2.174	2.217	5.748	2.956	3.041
012	MELILLI	37	39	55	226	240	546	568	625
013	NOTO	212	222	491	803	866	2.120	1.657	1.765
014	PACHINO	76	79	180	758	793	1.916	1.968	2.100
015	PALAZZOLO ACREIDE	116	124	204	650	696	1.401	1.001	1.107
020	PORTOPALO DI CAPO PASSERO	32	34	71	75	78	240	171	182
021	PRIOLO GARGALLO	10	10	13	158	159	413	832	854
016	ROSOLINI	240	250	468	818	859	2.230	1.520	1.654
017	SIRACUSA	370	379	760	2.009	2.057	5.213	5.537	5.719
018	SOLARINO	11	12	22	143	154	339	520	564
019	SORTINO	98	99	141	400	402	826	857	868
	TOTALE PROVINCIA	2.956	3.048	5.952	13.373	13.845	34.328	27.188	28.620

per epoca di costruzione

COSTRUZIONE										Codice dei Comuni
- 1971	1972 - 1975		1976 - 1980		dopo il 1980		TOTALE			
Stanze	Abitazioni	Stanze	Abitazioni	Stanze	Abitazioni	Stanze	Abitazioni	Stanze		
18.908	1.617	7.496	1.115	5.161	76	333	11.542	48.854	001	
10.664	1.122	4.445	1.208	4.973	103	426	8.576	31.939	002	
682	69	304	74	353	15	76	965	3.875	003	
459	54	218	52	197	2	10	532	1.810	004	
2.144	331	1.442	296	1.264	35	160	2.436	9.707	005	
4.462	508	1.951	868	3.772	73	309	4.401	16.196	006	
265	55	232	49	190	4	17	393	1.422	007	
728	128	539	95	399	11	53	1.086	4.098	008	
6.365	739	3.180	689	3.008	92	423	5.105	19.929	009	
4.608	507	1.951	380	1.400	39	161	4.425	14.894	010	
11.543	1.224	4.854	831	3.268	33	139	9.881	33.901	011	
2.638	409	1.757	580	2.671	52	222	2.653	10.922	012	
6.619	583	2.491	560	2.438	46	201	6.655	26.385	013	
8.187	973	3.970	768	3.295	60	283	6.460	24.750	014	
2.516	303	1.251	341	1.446	42	196	3.408	12.302	015	
1.123	148	611	132	559	16	70	803	3.207	020	
5.718	409	1.762	315	1.370	41	178	3.169	12.638	021	
7.133	1.024	4.258	739	3.192	96	405	5.793	21.981	016	
58.427	5.080	24.160	3.825	17.936	163	764	33.221	143.305	017	
2.028	299	1.294	289	1.234	33	130	1.843	7.315	018	
3.174	429	1.666	388	1.625	21	81	2.944	10.922	019	
158.391	16.011	69.832	13.594	59.751	1.053	4.637	116.291	460.352		

per numero di stanze

CON STANZE											Codice dei Comuni
panti , Componenti	4			5			6 e più				
	Abitazioni	Occupanti		Abitazioni	Occupanti		Abitazioni	Stanze	Occupanti		
		Famiglie	Componenti		Famiglie	Componenti			Famiglie	Componenti	
6.148	3.816	4.093	13.540	3.394	3.649	12.534	1.322	8.508	1.508	5.070	001
6.747	2.250	2.493	8.495	1.329	1.507	5.432	1.012	6.918	1.175	4.233	002
672	290	337	910	178	217	621	121	824	150	446	003
495	120	129	365	70	78	219	26	175	32	90	004
2.288	884	1.000	2.813	381	452	1.373	219	1.505	272	790	005
3.640	1.209	1.229	4.089	729	750	2.616	372	2.482	385	1.425	006
291	102	107	292	44	44	106	43	288	43	125	007
891	322	350	1.024	167	179	560	96	651	107	359	008
4.448	1.644	1.844	6.096	961	1.095	3.882	468	3.097	548	1.954	009
3.449	1.001	1.080	3.547	486	523	1.759	394	2.657	450	1.522	010
9.298	2.234	2.341	7.606	1.307	1.406	4.925	707	4.711	762	2.650	011
1.831	925	1.032	3.519	580	671	2.386	317	2.129	383	1.358	012
5.241	1.890	2.042	6.575	1.268	1.409	4.576	825	5.696	979	3.069	013
5.955	2.051	2.206	7.149	980	1.069	3.659	627	4.150	691	2.354	014
2.717	818	929	2.625	553	627	2.072	270	1.846	346	1.006	015
583	293	318	1.165	142	162	608	90	630	100	412	020
2.661	1.322	1.383	4.936	657	685	2.572	190	1.243	206	804	021
5.080	1.676	1.828	6.418	905	1.022	3.715	634	4.316	705	2.659	016
17.230	11.607	12.138	40.547	8.928	9.391	33.576	4.770	31.238	5.066	18.979	017
1.646	669	749	2.526	333	386	1.367	167	1.117	201	682	018
2.358	895	933	2.997	438	454	1.605	256	1.683	275	939	019
83.669	36.018	38.561	127.234	23.830	25.776	90.163	12.926	85.864	14.384	50.926	

TAV. 19 - Abitazioni occupate

Codice dei Comuni	COMUNI	TOTALE ABITAZIONI		ABITAZIONI						
		Numero	Stanze	ACQUA POTABILE					Nell'abitazione	
				Di acquedotto			Di pozzo o cisterna	TOTALE	1	2 o più
				Nell'abitazione	Fuori dell'abitazione	TOTALE				
001	AUGUSTA	11.542	48.854	11.044	102	11.146	296	11.442	9.565	1.802
002	AVOLA	8.576	31.939	8.252	22	8.274	207	8.481	7.254	1.273
003	BUCCHERI	965	3.875	962	1	963	1	964	713	248
004	BUSCEMI	532	1.810	529	—	529	2	531	458	72
005	CANICATTINI BAGNI	2.436	9.707	2.431	2	2.433	1	2.434	2.000	425
006	CARLENTINI	4.401	16.196	4.132	16	4.148	227	4.375	3.431	938
007	CASSARO	393	1.422	391	—	391	—	391	347	43
008	FERLA	1.086	4.098	1.074	3	1.077	2	1.079	911	170
009	FLORIDIA	5.105	19.929	5.037	47	5.084	12	5.096	4.154	822
010	FRANCOFONTE	4.425	14.894	4.361	11	4.372	24	4.396	3.406	1.000
011	LENTINI	9.881	33.901	9.737	19	9.756	72	9.828	7.704	2.125
012	MELILLI	2.653	10.922	2.533	8	2.541	107	2.648	1.950	688
013	NOTO	6.655	26.385	6.037	21	6.058	517	6.575	5.508	992
014	PACHINO	6.460	24.750	6.382	20	6.402	41	6.443	5.583	861
015	PALAZZOLO ACREIDE	3.408	12.302	3.041	14	3.055	282	3.337	2.405	781
020	PORTOPALO DI CAPO PASSERO	803	3.207	787	2	789	11	800	714	80
021	PRIOLO GARGALLO	3.169	12.638	3.119	9	3.128	36	3.164	2.777	373
016	ROSOLINI	5.793	21.981	5.353	21	5.374	406	5.780	4.477	1.241
017	SIRACUSA	33.221	143.305	32.607	215	32.822	339	33.161	23.610	9.518
018	SOLARINO	1.843	7.315	1.814	17	1.831	9	1.840	1.359	448
019	SORTINO	2.944	10.922	2.930	6	2.936	4	2.940	2.089	851
	TOTALE PROVINCIA	116.291	460.352	112.553	556	113.109	2.596	115.705	90.415	24.751

TAV. 20 - Abitazioni occupate per figura giuridica

Codice dei Comuni	COMUNI	ABITAZIONI OCCUPATE									
		PERSONA FISICA		IMPRESE		COOPERATIVE EDILIZIE A PROPRIETÀ INDIVIDUALE E INDIVISA		STATO, REGIONI, PROVINCE COMUNI, IACP		ENTI PREVIDENZIALI	
		Abitazioni	Stanze	Abitazioni	Stanze	Abitazioni	Stanze	Abitazioni	Stanze	Abitazioni	Stanze
001	AUGUSTA	10.813	45.612	19	104	213	1.050	478	2.011	1	4
002	AVOLA	8.353	30.943	3	12	4	14	149	764	2	8
003	BUCCHERI	944	3.777	1	4	—	—	19	81	—	—
004	BUSCEMI	519	1.761	—	—	—	—	11	39	—	—
005	CANICATTINI BAGNI	2.397	9.513	1	4	—	—	37	186	—	—
006	CARLENTINI	4.327	15.853	7	27	—	—	52	272	—	—
007	CASSARO	377	1.367	—	—	1	3	4	13	—	—
008	FERLA	1.073	4.049	1	3	—	—	11	41	—	—
009	FLORIDIA	4.850	18.800	4	23	25	125	219	949	1	4
010	FRANCOFONTE	4.159	13.947	2	6	10	58	90	415	—	—
011	LENTINI	9.433	32.013	22	68	151	616	219	1.010	1	5
012	MELILLI	2.469	10.083	5	22	90	437	83	354	—	—
013	NOTO	6.334	24.949	17	74	89	460	178	742	2	9
014	PACHINO	6.345	24.266	3	9	—	—	110	464	—	—
015	PALAZZOLO ACREIDE	3.383	12.206	5	23	1	6	17	60	—	—
020	PORTOPALO DI CAPO PASSERO	774	3.088	—	—	—	—	29	119	—	—
021	PRIOLO GARGALLO	2.971	11.847	25	89	1	3	159	634	—	—
016	ROSOLINI	5.707	21.645	2	11	3	12	78	308	—	—
017	SIRACUSA	28.822	124.164	497	2.294	633	3.053	2.751	11.684	315	1.284
018	SOLARINO	1.829	7.261	—	—	—	—	12	48	—	—
019	SORTINO	2.886	10.639	3	11	1	4	52	256	—	—
	TOTALE PROVINCIA	108.765	427.783	617	2.784	1.222	5.841	4.758	20.450	322	1.314

per servizio installato

FORNITE DI												ABITAZIONI SFORNITE DI ACQUA POTABILE E GABINETTO	Codice dei Comuni
GABINETTO						BAGNO	ELETTRICITÀ	RISCALDAMENTO					
		Fuori dell'abitazione		TOTALE				Impianto fisso	Con apparecchi singoli				
TOTALE	di cui con scarico	TOTALE	di cui con scarico	Numero	di cui con scarico								
11.367	10.776	149	97	11.516	10.873	9.897	11.509	1.525	2.450	2	001		
8.527	7.316	4	3	8.531	7.319	6.715	8.536	416	901	5	002		
961	892	3	2	964	894	775	959	190	751	—	003		
530	416	—	—	530	416	355	528	65	359	—	004		
2.425	2.253	8	4	2.433	2.257	2.020	2.426	287	1.194	—	005		
4.369	3.907	6	2	4.375	3.909	3.391	4.392	559	2.368	2	006		
390	339	—	—	390	339	282	390	14	341	1	007		
1.081	890	3	1	1.084	891	725	1.079	31	864	—	008		
4.976	4.626	117	27	5.093	4.653	4.357	5.097	448	921	—	009		
4.406	3.512	6	2	4.412	3.514	2.812	4.412	346	2.691	—	010		
9.829	8.364	13	5	9.842	8.369	7.324	9.820	1.022	4.326	7	011		
2.638	2.357	8	5	2.646	2.362	2.200	2.639	266	1.272	2	012		
6.500	5.318	24	4	6.524	5.322	5.029	6.386	536	1.604	16	013		
6.444	5.982	3	1	6.447	5.983	5.163	6.424	313	972	2	014		
3.186	2.754	14	2	3.200	2.756	2.412	3.250	783	1.715	45	015		
794	732	6	3	800	735	705	795	10	46	—	020		
3.150	3.018	10	6	3.160	3.024	3.003	3.158	188	830	—	021		
5.718	5.089	6	2	5.724	5.091	4.745	5.690	178	1.072	1	016		
33.128	31.817	38	15	33.166	31.832	30.590	33.141	11.799	5.081	2	017		
1.807	1.678	19	12	1.826	1.690	1.572	1.834	134	283	1	018		
2.940	2.714	1	1	2.941	2.715	2.281	2.935	254	1.532	—	019		
115.166	104.750	438	194	115.604	104.944	96.353	115.400	19.364	31.573	86			

del proprietario e titolo di godimento

DI CUI IN AFFITTO O AD ALTRO TITOLO														Codice dei Comuni
ALTRO PROPRIETARIO		PERSONA FISICA		IMPRESE		COOPERATIVE EDILIZIE A PROPRIETÀ INDIVIDUALE E INDIVISA		STATO, REGIONI, PROVINCE COMUNI, IACP		ENTI PREVIDENZIALI		ALTRO PROPRIETARIO		
Abitazioni	Stanze	Abitazioni	Stanze	Abitazioni	Stanze	Abitazioni	Stanze	Abitazioni	Stanze	Abitazioni	Stanze	Abitazioni	Stanze	
18	73	5.277	20.896	12	65	58	278	297	1.143	—	—	14	57	001
65	198	1.616	5.384	2	8	—	—	127	647	1	2	63	192	002
1	13	116	428	1	4	—	—	5	22	—	—	1	13	003
2	10	83	270	—	—	—	—	11	39	—	—	2	10	004
1	4	421	1.559	1	4	—	—	25	121	—	—	1	4	005
15	44	1.107	3.636	3	12	—	—	5	21	—	—	14	41	006
11	39	56	191	—	—	—	—	4	13	—	—	9	29	007
1	5	92	334	1	3	—	—	11	41	—	—	1	5	008
6	28	1.352	4.913	4	23	—	—	169	728	1	4	6	28	009
164	468	1.081	3.103	2	6	1	6	78	358	—	—	151	416	010
55	189	3.249	10.254	12	36	27	95	138	597	—	—	49	164	011
6	26	720	2.685	3	11	54	261	65	275	—	—	6	26	012
35	151	2.103	7.597	7	29	19	91	135	554	1	4	35	151	013
2	11	1.230	4.546	1	4	—	—	59	198	—	—	2	11	014
2	7	744	2.636	3	15	—	—	17	60	—	—	2	7	015
—	—	175	613	—	—	—	—	29	119	—	—	—	—	020
13	65	1.342	4.989	23	81	1	3	46	183	—	—	9	47	021
3	5	865	3.028	—	—	—	—	41	149	—	—	3	5	016
203	826	12.809	50.102	205	882	148	674	2.089	8.814	276	1.109	182	740	017
2	6	431	1.610	—	—	—	—	9	36	—	—	1	3	018
2	12	523	1.836	2	8	1	4	30	157	—	—	2	12	019
607	2.180	35.392	130.610	282	1.191	309	1.412	3.390	14.275	279	1.119	553	1.961	

Tav. 21 - Abitazioni non occupate per motivo della non occupazione

Codice dei Comuni	COMUNI	DISPONIBILI PER LA VENDITA O L'AFFITTO		UTILIZZABILI PER VACANZA		UTILIZZABILI PER LAVORO		ALTRI MOTIVI		TOTALE		di cui costruite dopo il 1971	
		Abitazioni	Stanze	Abitazioni	Stanze	Abitazioni	Stanze	Abitazioni	Stanze	Abitazioni	Stanze	Abitazioni	Stanze
001	AUGUSTA	866	3.747	6.439	25.838	636	1.912	809	2.841	8.750	34.338	6.167	25.033
002	AVOLA	294	817	571	2.140	95	214	972	2.531	1.932	5.702	381	1.458
003	BUCCHERI	113	328	136	440	117	279	26	69	392	1.116	67	205
004	BUSCEMI	96	252	120	400	252	425	87	174	555	1.251	64	230
005	CANICATTINI BAGNI	330	1.184	231	861	261	348	248	749	1.070	3.142	164	627
006	CARLENTINI	482	1.669	380	1.454	60	146	570	1.672	1.492	4.941	577	2.434
007	CASSARO	82	224	56	192	86	247	70	152	294	815	39	145
008	FERLA	78	227	84	277	70	160	161	432	393	1.096	69	201
009	FLORIDIA	247	823	186	623	281	547	322	981	1.036	2.974	261	801
010	FRANCOFONTE	444	1.078	182	661	86	310	886	2.449	1.598	4.498	105	415
011	LENTINI	624	1.598	316	945	2.167	3.979	1.418	3.076	4.525	9.598	819	1.715
012	MELILLI	194	654	244	1.045	110	232	525	1.642	1.073	3.573	212	827
013	NOTO	194	665	1.745	6.655	1.870	4.065	818	2.073	4.627	13.458	1.598	5.381
014	PACHINO	371	1.355	1.406	5.452	289	796	846	2.596	2.912	10.199	1.314	5.170
015	PALAZZOLO ACREIDE	135	412	575	1.958	433	1.107	988	2.739	2.131	6.216	345	1.265
020	PORTOPALO DI CAPO PASSERO	4	10	137	496	65	198	67	236	273	940	174	638
021	PRIOLO GARGALLO	252	868	152	521	137	287	182	789	723	2.465	249	903
016	ROSOLINI	361	1.110	246	910	165	447	564	1.622	1.336	4.089	347	1.431
017	SIRACUSA	1.434	6.057	5.921	24.354	377	1.173	1.308	4.764	9.040	36.348	6.106	25.318
018	SOLARINO	31	104	101	380	75	177	198	541	405	1.202	116	426
019	SORTINO	165	531	330	1.066	222	465	283	796	1.000	2.858	260	874
	TOTALE PROVINCIA	6.797	23.713	19.558	76.668	7.854	17.514	11.348	32.924	45.557	150.819	19.434	75.497

TAV. 22 - Abitazioni non occupate per servizio installato

Codice dei Comuni	COMUNI	TOTALE ABITAZIONI	ABITAZIONI CHE DISPONGONO DI					ABITAZIONI CHE NON DISPONGONO DI				
			Acqua potabile	Gabinetto	Bagno	Elettricità	Riscaldamento	Acqua potabile	Gabinetto	Bagno	Elettricità	Riscaldamento
001	AUGUSTA	8.750	8.190	8.506	6.977	8.135	925	511	237	1.729	596	7.612
002	AVOLA	1.932	1.836	1.854	989	1.810	38	55	40	886	90	1.695
003	BUCCHERI	392	333	314	109	313	89	58	78	283	79	303
004	BUSCEMI	555	495	372	114	352	146	58	182	434	202	406
005	CANICATTINI BAGNI	1.070	927	822	424	859	108	137	240	636	202	845
006	CARLENTINI	1.492	1.307	1.277	784	1.217	337	27	50	470	114	561
007	CASSARO	294	286	288	89	282	22	6	4	201	11	267
008	FERLA	393	336	364	86	300	78	52	28	307	93	309
009	FLORIDIA	1.036	997	878	481	876	58	39	158	549	158	966
010	FRANCOFONTE	1.598	1.424	1.425	303	1.394	170	25	26	1.114	44	1.046
011	LENTINI	4.525	3.412	2.990	1.115	3.088	585	918	1.343	3.124	1.256	3.325
012	MELILLI	1.073	1.033	1.003	301	882	58	31	62	751	178	600
013	NOTO	4.627	3.740	3.351	1.863	2.469	225	854	1.268	2.732	2.147	4.160
014	PACHINO	2.912	2.787	2.838	1.828	2.303	79	117	72	1.079	598	2.807
015	PALAZZOLO ACREIDE	2.131	1.983	1.654	732	1.516	295	138	468	1.389	607	1.796
020	PORTOPALO DI CAPO PASSERO	273	249	256	213	127	3	14	17	60	145	266
021	PRIOLO GARGALLO	723	671	691	500	608	144	38	32	222	114	571
016	ROSOLINI	1.336	1.230	1.167	615	1.156	25	48	105	624	137	1.112
017	SIRACUSA	9.040	8.899	8.882	7.589	8.632	1.884	114	142	1.370	380	6.891
018	SOLARINO	405	365	332	180	323	31	38	73	223	82	371
019	SORTINO	1.000	914	799	371	749	149	83	199	625	247	805
	TOTALE PROVINCIA	45.557	41.414	40.063	25.663	37.391	5.449	3.361	4.824	18.808	7.480	36.714

Tav. 23 - Abitazioni non occupate per figura giuridica del proprietario

Codice dei Comuni	COMUNI	PERSONA FISICA		IMPRESE		COOPERATIVE EDILIZIE A PROPRIETÀ INDIVIDUALE E INDIVISA		STATO, REGIONI PROVINCE, COMUNI, IACP		ENTI PREVIDENZIALI		ALTRO PROPRIETARIO	
		Abitazioni	Stanze	Abitazioni	Stanze	Abitazioni	Stanze	Abitazioni	Stanze	Abitazioni	Stanze	Abitazioni	Stanze
001	AUGUSTA	8.151	31.294	509	2.657	9	39	73	312	1	14	7	22
002	AVOLA	1.928	5.684	1	4	—	—	2	13	—	—	1	1
003	BUCCHERI	386	1.077	—	—	—	—	4	15	—	—	2	24
004	BUSCEMI	551	1.241	—	—	—	—	2	6	—	—	2	4
005	CANICATTINI BAGNI	1.068	3.132	—	—	—	—	2	10	—	—	—	—
006	CARLENTINI	1.442	4.703	41	196	—	—	6	34	—	—	3	8
007	CASSARO	193	542	—	—	—	—	—	—	—	—	101	273
008	FERLA	390	1.087	—	—	1	3	2	6	—	—	—	—
009	FLORIDIA	1.009	2.856	1	5	4	20	19	82	—	—	3	11
010	FRANCOFONTE	1.579	4.434	—	—	—	—	11	44	—	—	8	20
011	LENTINI	4.112	8.998	8	15	6	20	17	74	—	—	382	491
012	MELILLI	1.049	3.473	18	77	2	8	3	12	—	—	1	3
013	NOTO	4.455	12.860	107	359	39	116	13	39	—	—	13	84
014	PACHINO	2.892	10.103	2	8	—	—	7	28	—	—	11	60
015	PALAZZOLO ACREIDE	2.122	6.183	—	—	—	—	4	12	—	—	5	21
020	PORTOPALO DI CAPO PASSERO	273	940	—	—	—	—	—	—	—	—	—	—
021	PRIOLO GARGALLO	609	1.903	5	16	—	—	105	530	4	16	—	—
016	ROSOLINI	1.325	4.041	—	—	—	—	7	26	—	—	4	22
017	SIRACUSA	8.274	32.906	294	1.326	50	266	399	1.768	8	36	15	46
018	SOLARINO	404	1.199	1	3	—	—	—	—	—	—	—	—
019	SORTINO	991	2.825	2	8	—	—	4	16	1	1	2	8
	TOTALE PROVINCIA	43.203	141.481	989	4.674	111	472	680	3.027	14	67	560	1.098

ISTITUTO CENTRALE DI STATISTICA	
UFF. REGIONALE per la CAMPANIA	
BIBLIOTECA	
Prot.	Pos.
Napoli 10	

parte seconda
dati provinciali

TAV. 1 — Popolazione residente per singolo anno di età, sesso e stato civile

ETÀ (anni)	MASCHI						FEMMINE					
	CELIBI	CONIUGATI	VEDOVI	SEPARATI LEGALMENTE	DIVORZIATI	TOTALE	NUBILI	CONIUGATE	VEDOVE	SEPARATE LEGALMENTE	DIVORZIATE	TOTALE
0	2.985	—	—	—	—	2.985	2.735	—	—	—	—	2.735
1	2.972	—	—	—	—	2.972	2.921	—	—	—	—	2.921
2	3.120	—	—	—	—	3.120	2.990	—	—	—	—	2.990
3	3.097	—	—	—	—	3.097	3.072	—	—	—	—	3.072
4	3.189	—	—	—	—	3.189	3.114	—	—	—	—	3.114
meno di 5	15.363	—	—	—	—	15.363	14.832	—	—	—	—	14.832
5	3.561	—	—	—	—	3.561	3.241	—	—	—	—	3.241
6	3.507	—	—	—	—	3.507	3.408	—	—	—	—	3.408
7	3.665	—	—	—	—	3.665	3.520	—	—	—	—	3.520
8	3.725	—	—	—	—	3.725	3.457	—	—	—	—	3.457
9	3.646	—	—	—	—	3.646	3.502	—	—	—	—	3.502
5 - 9	18.104	—	—	—	—	18.104	17.128	—	—	—	—	17.128
10	3.667	—	—	—	—	3.667	3.537	—	—	—	—	3.537
11	3.622	—	—	—	—	3.622	3.540	—	—	—	—	3.540
12	3.736	—	—	—	—	3.736	3.502	—	—	—	—	3.502
13	3.514	—	—	—	—	3.514	3.385	—	—	—	—	3.385
14	3.617	—	—	—	—	3.617	3.435	—	—	—	—	3.435
10 - 14	18.156	—	—	—	—	18.156	17.399	—	—	—	—	17.399
15	3.552	—	—	—	—	3.552	3.506	—	—	—	—	3.506
16	3.449	21	1	1	—	3.472	3.419	71	—	—	—	3.490
17	3.709	15	2	2	—	3.728	3.220	150	1	1	—	3.372
18	3.453	34	1	—	—	3.488	3.015	492	3	1	—	3.511
19	3.360	85	—	1	2	3.448	2.488	857	—	2	1	3.348
15 - 19	17.523	155	4	4	2	17.688	15.648	1.570	4	4	1	17.227
20	3.024	149	2	—	—	3.175	2.066	1.187	3	9	—	3.265
21	3.021	271	1	7	—	3.300	1.765	1.422	2	13	—	3.202
22	2.616	472	—	3	1	3.092	1.359	1.602	9	19	2	2.991
23	2.219	697	—	3	—	2.919	1.129	1.775	4	23	4	2.935
24	1.981	894	2	5	1	2.883	904	1.937	4	29	4	2.878
20 - 24	12.861	2.483	5	18	2	15.369	7.223	7.923	22	93	10	15.271
25	1.608	1.166	1	8	1	2.784	740	2.002	5	35	5	2.787
26	1.425	1.421	1	12	4	2.863	589	2.269	6	26	7	2.897
27	1.055	1.516	—	11	6	2.588	498	2.344	13	32	3	2.890
28	777	1.707	—	22	5	2.511	380	2.122	8	34	4	2.548
29	666	1.828	4	14	4	2.516	321	2.169	15	31	4	2.540
25 - 29	5.531	7.638	6	67	20	13.262	2.528	10.906	47	158	23	13.662
30	574	2.015	1	26	4	2.620	321	2.236	16	30	6	2.609
31	491	2.156	2	23	7	2.679	307	2.395	22	24	5	2.753
32	381	2.345	2	21	7	2.756	260	2.540	20	28	8	2.856
33	390	2.526	2	20	1	2.939	276	2.642	24	40	14	2.996
34	318	2.744	5	30	12	3.109	263	2.688	33	33	13	3.030
30 - 34	2.154	11.786	12	120	31	14.103	1.427	12.501	115	155	46	14.244
35	293	2.347	2	31	7	2.680	226	2.404	30	33	13	2.706
36	230	2.286	4	15	5	2.540	214	2.217	40	27	18	2.516
37	193	2.042	3	26	10	2.274	156	1.988	41	27	15	2.227
38	223	2.038	4	16	9	2.290	173	1.979	37	22	12	2.223
39	186	2.035	3	18	3	2.245	177	2.083	41	28	22	2.351
35 - 39	1.125	10.748	16	106	34	12.029	946	10.671	189	137	80	12.023
40	188	2.142	11	25	10	2.376	176	2.082	54	29	19	2.360
41	164	2.319	5	17	7	2.512	173	2.367	65	23	15	2.643
42	151	2.247	10	28	14	2.450	157	2.327	64	30	18	2.596
43	154	2.132	7	34	13	2.340	164	2.109	74	31	13	2.391
44	128	1.968	9	28	8	2.141	158	1.810	74	28	21	2.091
40 - 44	785	10.808	42	132	52	11.819	828	10.695	331	141	86	12.081

segue TAV. 1 — Popolazione residente per singolo anno di età, sesso e stato civile

ETÀ (anni)	MASCHI						FEMMINE					
	CELIBI	CONIUGATI	VEDOVI	SEPARATI LEGALMENTE	DIVORZIATI	TOTALE	NUBILI	CONIUGATE	VEDOVE	SEPARATE LEGALMENTE	DIVORZIATE	TOTALE
45	137	2.087	12	25	5	2.266	156	1.956	82	25	17	2.236
46	113	2.125	11	22	9	2.280	158	1.953	97	29	22	2.259
47	121	2.123	14	9	8	2.275	169	2.018	119	16	26	2.348
48	123	1.980	12	15	10	2.140	180	1.950	127	21	12	2.290
49	125	1.852	14	14	6	2.011	163	1.795	139	15	20	2.132
45 - 49	619	10.167	63	85	38	10.972	826	9.672	564	106	97	11.265
50	137	2.027	13	17	14	2.208	174	1.920	184	19	19	2.316
51	142	2.144	23	14	10	2.333	214	1.912	183	20	23	2.352
52	122	1.976	25	17	5	2.145	182	1.877	190	12	23	2.284
53	105	1.884	27	11	12	2.039	194	1.731	231	18	18	2.192
54	108	1.785	22	15	11	1.941	184	1.598	215	11	24	2.032
50 - 54	614	9.816	110	74	52	10.666	948	9.038	1.003	80	107	11.176
55	109	1.851	43	18	10	2.031	174	1.704	239	15	18	2.150
56	118	1.811	33	16	10	1.988	204	1.679	307	18	17	2.225
57	104	1.963	39	13	15	2.134	190	1.763	355	23	23	2.354
58	105	1.747	52	15	10	1.929	193	1.515	356	19	15	2.098
59	116	1.781	45	13	13	1.968	221	1.594	459	19	21	2.314
55 - 59	552	9.153	212	75	58	10.050	982	8.255	1.716	94	94	11.141
60	90	1.647	52	23	14	1.826	169	1.381	451	19	15	2.035
61	101	1.777	54	15	9	1.956	201	1.618	518	22	8	2.367
62	59	987	54	8	5	1.113	110	933	333	11	5	1.392
63	57	907	48	6	2	1.020	97	756	306	12	13	1.184
64	52	1.040	60	9	5	1.166	136	824	389	13	8	1.370
60 - 64	359	6.358	268	61	35	7.081	713	5.512	1.997	77	49	8.348
65	72	1.277	73	5	2	1.429	113	950	483	8	10	1.564
66	62	1.366	93	13	10	1.544	158	1.017	570	18	14	1.777
67	70	1.347	78	18	7	1.520	136	910	574	9	11	1.640
68	67	1.369	112	15	7	1.570	156	1.044	698	11	3	1.912
69	70	1.339	109	15	3	1.536	115	885	684	9	12	1.705
65 - 69	341	6.698	465	66	29	7.599	678	4.806	3.009	55	50	8.598
70	58	1.149	115	5	4	1.331	131	806	661	5	4	1.607
71	53	1.026	120	7	4	1.210	116	656	653	6	6	1.437
72	55	1.029	164	4	3	1.255	123	603	707	5	3	1.441
73	41	879	150	5	4	1.079	101	483	636	3	3	1.226
74	32	810	184	7	2	1.035	102	417	646	1	1	1.167
70 - 74	239	4.893	733	28	17	5.910	573	2.965	3.303	20	17	6.878
75	41	707	157	7	3	915	92	345	632	6	1	1.076
76	33	665	162	5	3	868	72	294	602	8	1	977
77	26	521	159	4	1	711	78	225	556	3	2	864
78	22	504	155	7	—	688	66	199	548	1	1	815
79	30	440	139	3	1	613	72	175	549	2	1	799
75 - 79	152	2.837	772	26	8	3.795	380	1.238	2.887	20	6	4.531
80 - 84	52	1.167	632	11	3	1.865	215	402	1.892	3	3	2.515
85 - 89	18	332	337	1	1	689	81	91	981	2	—	1.155
90 - 94	6	84	129	—	—	219	18	9	343	—	—	370
95 - 99	—	9	28	—	—	37	7	2	55	—	—	64
100 E PIU'	—	1	2	—	—	3	—	—	5	—	—	5
TOTALE	94.554	95.133	3.836	874	382	194.779	83.380	96.256	18.463	1.145	669	199.913

TAV. 2 - Popolazione presente per singolo anno di età, sesso e stato civile

ETÀ (anni)	MASCHI						FEMMINE					
	CELIBI	CONIUGATI	VEDOVI	SEPARATI LEGALMENTE	DIVORZIATI	TOTALE	NUBILI	CONIUGATE	VEDOVE	SEPARATE LEGALMENTE	DIVORZIATE	TOTALE
0	2.940	—	—	—	—	2.940	2.685	—	—	—	—	2.685
1	2.937	—	—	—	—	2.937	2.876	—	—	—	—	2.876
2	3.060	—	—	—	—	3.060	2.956	—	—	—	—	2.956
3	3.049	—	—	—	—	3.049	3.046	—	—	—	—	3.046
4	3.162	—	—	—	—	3.162	3.076	—	—	—	—	3.076
meno di 5	15.148	—	—	—	—	15.148	14.639	—	—	—	—	14.639
5	3.515	—	—	—	—	3.515	3.192	—	—	—	—	3.192
6	3.454	—	—	—	—	3.454	3.388	—	—	—	—	3.388
7	3.633	—	—	—	—	3.633	3.507	—	—	—	—	3.507
8	3.688	—	—	—	—	3.688	3.427	—	—	—	—	3.427
9	3.606	—	—	—	—	3.606	3.476	—	—	—	—	3.476
5 - 9	17.896	—	—	—	—	17.896	16.990	—	—	—	—	16.990
10	3.637	—	—	—	—	3.637	3.521	—	—	—	—	3.521
11	3.608	—	—	—	—	3.608	3.510	—	—	—	—	3.510
12	3.719	—	—	—	—	3.719	3.457	—	—	—	—	3.457
13	3.511	—	—	—	—	3.511	3.372	—	—	—	—	3.372
14	3.588	—	—	—	—	3.588	3.394	—	—	—	—	3.394
10 - 14	18.063	—	—	—	—	18.063	17.254	—	—	—	—	17.254
15	3.523	—	—	—	—	3.523	3.480	—	—	—	—	3.480
16	3.390	21	1	1	—	3.413	3.367	70	—	—	—	3.437
17	3.685	16	2	1	—	3.704	3.165	148	1	1	—	3.315
18	3.368	34	1	—	—	3.403	2.969	480	3	1	—	3.453
19	2.962	78	—	—	1	3.041	2.422	836	—	2	1	3.261
15 - 19	16.928	149	4	2	1	17.084	15.403	1.534	4	4	1	16.946
20	2.986	142	2	—	—	3.130	1.981	1.162	3	9	—	3.155
21	2.741	275	1	5	—	3.022	1.697	1.391	2	13	—	3.103
22	2.415	461	1	2	1	2.880	1.298	1.586	9	18	2	2.913
23	2.062	701	—	3	—	2.766	1.063	1.726	4	23	3	2.819
24	1.837	903	2	5	1	2.748	862	1.902	4	29	4	2.801
20 - 24	12.041	2.482	6	15	2	14.546	6.901	7.767	22	92	9	14.791
25	1.507	1.151	1	8	1	2.668	693	1.965	5	35	5	2.703
26	1.353	1.395	3	12	7	2.770	552	2.214	6	24	7	2.803
27	981	1.503	—	11	7	2.502	467	2.295	11	29	2	2.804
28	730	1.684	—	22	5	2.441	359	2.081	8	35	4	2.487
29	636	1.795	4	14	7	2.456	304	2.117	14	31	5	2.471
25 - 29	5.207	7.528	8	67	27	12.837	2.375	10.672	44	154	23	13.268
30	562	1.969	1	24	5	2.561	304	2.193	15	29	6	2.547
31	473	2.124	1	21	10	2.629	297	2.356	22	23	5	2.703
32	386	2.272	2	20	7	2.687	245	2.489	21	26	8	2.789
33	374	2.475	1	17	6	2.873	259	2.597	24	40	15	2.935
34	320	2.690	5	27	13	3.055	257	2.639	33	33	14	2.976
30 - 34	2.115	11.530	10	109	41	13.805	1.362	12.274	115	151	48	13.950
35	296	2.335	3	30	9	2.673	213	2.374	30	31	13	2.661
36	227	2.269	4	13	7	2.520	213	2.199	39	26	17	2.494
37	198	2.037	2	24	11	2.272	161	1.956	40	25	15	2.197
38	227	2.008	4	16	11	2.266	174	1.964	34	23	11	2.206
39	194	2.016	5	20	5	2.240	171	2.061	41	28	21	2.322
35 - 39	1.142	10.665	18	103	43	11.971	932	10.554	184	133	77	11.880
40	196	2.118	11	24	11	2.360	175	2.062	53	28	19	2.337
41	180	2.306	5	18	10	2.519	171	2.342	65	23	15	2.616
42	159	2.234	8	29	15	2.445	155	2.286	64	29	18	2.552
43	162	2.090	7	31	16	2.306	166	2.072	72	29	13	2.352
44	136	1.926	9	27	10	2.108	154	1.796	73	28	18	2.069
40 - 44	833	10.674	40	129	62	11.738	821	10.558	327	137	83	11.926

segue TAV. 2 — Popolazione presente per singolo anno di età, sesso e stato civile

ETÀ (anni)	MASCHI						FEMMINE					
	CELIBI	CONIUGATI	VEDOVI	SEPARATI LEGALMENTE	DIVORZIATI	TOTALE	NUBILI	CONIUGATE	VEDOVE	SEPARATE LEGALMENTE	DIVORZIATE	TOTALE
45	142	2.056	12	25	8	2.243	155	1.932	82	26	15	2.210
46	119	2.127	12	21	10	2.289	163	1.930	94	29	23	2.239
47	133	2.093	14	9	8	2.257	173	1.993	117	16	26	2.325
48	128	1.962	13	12	10	2.125	172	1.932	125	21	12	2.262
49	134	1.825	15	14	8	1.996	161	1.775	136	17	21	2.110
45 - 49	656	10.063	66	81	44	10.910	824	9.562	554	109	97	11.146
50	141	2.015	15	17	18	2.206	175	1.888	178	19	19	2.279
51	141	2.123	24	14	10	2.312	214	1.876	175	20	22	2.307
52	122	1.973	23	17	6	2.141	183	1.867	189	13	22	2.274
53	113	1.870	25	12	16	2.036	196	1.701	232	17	17	2.163
54	119	1.765	20	15	12	1.931	182	1.573	211	11	23	2.000
50 - 54	636	9.746	107	75	62	10.626	950	8.905	985	80	103	11.023
55	117	1.824	43	18	12	2.014	176	1.679	235	15	18	2.123
56	126	1.790	34	16	15	1.981	203	1.665	304	18	15	2.205
57	105	1.961	39	13	15	2.133	190	1.726	343	22	23	2.304
58	112	1.742	50	14	10	1.928	195	1.499	350	21	16	2.081
59	124	1.751	46	13	14	1.948	224	1.563	451	18	20	2.276
55 - 59	584	9.068	212	74	66	10.004	988	8.132	1.683	94	92	10.989
60	97	1.628	51	21	14	1.811	169	1.363	448	19	15	2.014
61	102	1.756	53	17	9	1.937	199	1.588	508	23	8	2.326
62	68	977	52	7	5	1.109	112	913	320	11	5	1.361
63	65	899	48	6	2	1.020	96	742	303	12	13	1.166
64	62	1.031	58	9	5	1.165	138	804	384	13	8	1.347
60 - 64	394	6.291	262	60	35	7.042	714	5.410	1.963	78	49	8.214
65	78	1.250	73	6	2	1.409	113	930	482	10	10	1.545
66	67	1.335	91	13	10	1.516	155	998	553	18	14	1.738
67	72	1.333	79	18	8	1.510	138	900	562	9	12	1.621
68	77	1.358	115	15	8	1.573	157	1.035	692	10	2	1.896
69	73	1.326	106	15	3	1.523	114	880	671	9	13	1.687
65 - 69	367	6.602	464	67	31	7.531	677	4.743	2.960	56	51	8.487
70	63	1.139	114	5	4	1.325	129	798	637	5	4	1.573
71	61	1.015	118	7	5	1.206	113	662	656	6	7	1.444
72	54	1.018	164	4	3	1.243	121	596	700	5	3	1.425
73	41	860	146	5	4	1.056	103	476	638	3	3	1.223
74	31	796	180	6	2	1.015	100	411	629	1	1	1.142
70 - 74	250	4.828	722	27	18	5.845	566	2.943	3.260	20	18	6.807
75	42	701	153	7	3	906	95	343	627	5	1	1.071
76	34	662	163	5	3	867	74	291	590	8	1	964
77	27	521	160	4	1	713	81	219	550	3	2	855
78	22	496	151	7	—	676	66	201	553	1	1	822
79	30	432	136	2	1	601	72	171	551	2	1	797
75 - 79	155	2.812	763	25	8	3.763	388	1.225	2.871	19	6	4.509
80 - 84	48	1.157	624	11	3	1.843	212	398	1.888	3	3	2.504
85 - 89	17	325	334	1	1	678	81	90	981	2	—	1.154
90 - 94	6	85	132	—	—	223	17	9	336	—	—	362
95 - 99	—	9	28	—	—	37	5	2	54	—	—	61
100 E PIU'	—	1	2	—	—	3	—	—	5	—	—	5
TOTALE	92.486	94.015	3.802	846	444	191.593	82.099	94.778	18.236	1.132	660	196.905

TAV. 3 - Popolazione residente per sesso, classe di età e luogo di nascita

LUOGO DI NASCITA	Meno di 6 anni	6-13	14-18	19-24	25-44	45-64	65 e più	TOTALE
A — TOTALE								
Nello stesso Comune di residenza	19.983	35.482	23.924	25.666	64.780	51.185	30.742	251.762
In altro Comune della stessa Provincia	10.007	11.461	5.228	5.652	16.088	12.532	6.345	67.313
In altra Provincia della stessa Regione	5.206	5.872	3.626	3.963	15.242	12.680	5.571	52.160
Trapani	30	58	38	81	382	263	124	976
Palermo	253	296	196	279	1.297	866	265	3.452
Messina	198	343	323	508	2.389	1.998	728	6.487
Agrigento	63	92	69	147	670	573	236	1.850
Caltanissetta	54	173	137	160	701	417	153	1.795
Enna	36	101	111	236	1.123	672	252	2.531
Catania	1.954	2.954	2.067	1.706	4.936	3.831	1.604	19.052
Ragusa	2.618	1.855	685	846	3.744	4.060	2.209	16.017
In altre Regioni	956	1.899	1.132	1.214	5.215	3.214	1.054	14.684
Piemonte	111	294	168	89	175	102	43	982
Valle d'Aosta	25	50	9	1	9	5	2	101
Lombardia	169	415	181	129	313	225	83	1.515
Trentino-Alto Adige	9	21	19	11	88	46	17	211
Bolzano-Bozen	3	17	16	7	69	37	9	158
Trento	6	4	3	4	19	9	8	53
Veneto	47	93	46	54	292	218	64	814
Friuli-Venezia Giulia	15	40	24	20	130	109	44	382
Liguria	63	133	100	63	166	139	42	706
Emilia-Romagna	53	80	41	56	195	143	67	635
Toscana	49	66	56	57	225	144	71	668
Umbria	5	10	8	13	71	48	9	164
Marche	5	12	11	15	95	68	22	228
Lazio	85	174	122	137	449	217	66	1.250
Abruzzi	10	14	11	20	92	75	25	247
Molise	2	4	4	9	35	19	2	75
Campania	89	133	103	162	754	414	132	1.787
Puglia	99	127	86	142	700	337	107	1.598
Basilicata	6	9	9	14	83	30	6	157
Calabria	83	153	96	186	1.082	794	228	2.622
Sardegna	31	71	38	36	261	81	24	542
ITALIA	36.152	54.714	33.910	36.495	101.325	79.611	43.712	385.919
ESTERO	845	2.219	1.261	941	1.898	1.088	521	8.773
TOTALE	36.997	56.933	35.171	37.436	103.223	80.699	44.233	394.692
B — MASCHI								
Nello stesso Comune di residenza	10.188	18.043	12.209	13.244	33.120	24.884	14.183	125.871
In altro Comune della stessa Provincia	5.179	5.952	2.649	2.743	7.682	5.904	2.751	32.860
In altra Provincia della stessa Regione	2.668	3.014	1.813	1.887	7.237	6.146	2.605	25.370
Trapani	21	34	20	46	194	122	44	481
Palermo	127	149	94	127	697	446	117	1.757
Messina	100	190	158	227	1.024	890	320	2.909
Agrigento	34	49	31	68	341	281	107	911
Caltanissetta	28	91	67	67	343	198	63	857
Enna	20	58	63	111	558	350	115	1.275
Catania	993	1.506	1.044	827	2.301	1.842	761	9.274
Ragusa	1.345	937	336	414	1.779	2.017	1.078	7.906
In altre Regioni	481	970	566	519	2.413	1.339	377	6.665
Piemonte	54	142	81	33	81	40	16	447
Valle d'Aosta	8	28	4	—	2	1	—	43
Lombardia	95	218	89	59	128	95	27	711
Trentino-Alto Adige	4	12	14	4	34	17	4	89
Bolzano-Bozen	1	10	12	2	23	14	1	63
Trento	3	2	2	2	11	3	3	26
Veneto	28	52	27	17	137	79	21	361
Friuli-Venezia Giulia	8	21	13	9	60	37	14	162
Liguria	30	67	49	24	69	69	14	322
Emilia-Romagna	22	40	19	30	78	69	22	280
Toscana	23	35	27	35	104	63	32	319
Umbria	4	4	3	8	35	19	2	75
Marche	2	6	6	9	53	29	11	116
Lazio	38	84	59	59	241	97	21	599
Abruzzi	6	10	7	11	54	28	6	122
Molise	2	3	3	4	9	14	1	36
Campania	55	68	50	70	396	210	56	905
Puglia	51	70	40	67	387	159	48	822
Basilicata	3	6	3	6	49	15	2	84
Calabria	34	73	51	63	367	257	69	914
Sardegna	14	31	21	11	129	41	11	258
ITALIA	18.516	27.979	17.237	18.393	50.452	38.273	19.916	190.766
ESTERO	408	1.103	620	424	761	496	201	4.013
TOTALE	18.924	29.082	17.857	18.817	51.213	38.769	20.117	194.779

TAV. 4 - Popolazione residente in età da 6 anni in poi per grado di istruzione, sesso, classe di età, condizione professionale o non professionale

CLASSI DI ETÀ (anni) — CONDIZIONE	GRADO DI ISTRUZIONE											
	LAUREATI		DIPLOMATI		FORNITI DI LICENZA DI SCUOLA MEDIA INFERIORE		FORNITI DI LICENZA DI SCUOLA ELEMENTARE		ALFABETI PRIVI DI TITOLO DI STUDIO		ANALFABETI	
	MF	M	MF	M	MF	M	MF	M	MF	M	MF	M
TOTALE	8.605	5.350	39.603	20.150	75.619	42.362	127.506	60.767	85.156	37.997	21.206	9.229
6 - 10	—	—	—	—	—	—	3.023	1.492	32.135	16.445	476	273
11 - 14	—	—	—	—	6.028	2.800	20.107	10.421	1.970	1.124	246	144
15 - 19	—	—	2.951	1.203	22.902	11.941	7.518	3.790	1.293	657	251	97
20 - 24	139	52	10.785	5.309	10.977	6.176	6.855	2.973	1.627	776	257	83
25 - 44	5.645	3.182	19.904	10.433	24.331	14.533	40.174	18.018	11.005	4.181	2.164	866
45 - 54	1.236	885	3.047	1.644	5.724	3.563	20.094	10.069	10.356	3.853	3.622	1.624
55 - 64	1.069	797	1.781	987	3.310	2.077	15.849	7.546	10.467	3.931	4.144	1.793
65 e più	516	434	1.135	574	2.347	1.272	13.886	6.458	16.303	7.030	10.046	4.349
CONDIZIONE PROFESSIONALE	6.883	4.442	19.348	12.258	28.109	23.773	40.199	33.529	12.120	9.675	2.595	2.155
<i>-di cui disoccupati</i>	<i>221</i>	<i>54</i>	<i>1.059</i>	<i>463</i>	<i>2.895</i>	<i>2.441</i>	<i>6.030</i>	<i>5.077</i>	<i>2.903</i>	<i>2.225</i>	<i>869</i>	<i>669</i>
Imprenditori, liberi professionisti	1.041	977	723	647	417	353	512	403	47	22	—	—
Lavoratori in proprio	152	107	1.051	770	3.472	2.740	8.619	6.279	2.278	1.596	281	217
Coadiuvanti	30	21	198	122	549	346	982	346	299	76	26	12
Dirigenti e impiegati	5.533	3.239	14.399	8.094	6.343	4.730	1.988	1.533	24	16	—	—
Lavoratori dipendenti	127	98	2.977	2.625	17.328	15.604	28.098	24.968	9.472	7.965	2.288	1.926
Agricoltura	88	86	418	344	2.544	2.143	9.500	7.663	6.109	4.760	1.913	1.616
Imprenditori, liberi professionisti	24	24	32	28	14	14	21	21	5	3	—	—
Lavoratori in proprio	32	30	163	142	484	408	1.977	1.585	900	691	133	119
Coadiuvanti	3	3	16	11	94	57	314	59	149	13	13	1
Dirigenti e impiegati	22	22	79	65	38	34	25	23	—	—	—	—
Lavoratori dipendenti	7	7	128	98	1.914	1.630	7.163	5.975	5.055	4.053	1.767	1.496
Industrie	492	468	4.543	4.112	11.354	10.879	15.843	15.268	3.330	3.172	349	329
Imprenditori, liberi professionisti	12	9	72	68	115	109	178	173	—	—	—	—
Lavoratori in proprio	3	1	115	102	701	662	1.637	1.517	303	267	27	24
Coadiuvanti	3	3	19	18	71	58	76	43	20	12	3	3
Dirigenti e impiegati	406	393	2.664	2.299	1.342	1.151	586	551	6	6	—	—
Lavoratori dipendenti	68	62	1.673	1.625	9.125	8.899	13.366	12.984	3.001	2.887	319	302
Altre attività	6.303	3.888	14.387	7.802	14.211	10.751	14.856	10.598	2.681	1.743	333	210
Imprenditori, liberi professionisti	1.005	944	619	551	288	230	313	209	42	19	—	—
Lavoratori in proprio	117	76	773	526	2.287	1.670	5.005	3.177	1.075	638	121	74
Coadiuvanti	24	15	163	93	384	231	592	244	130	51	10	8
Dirigenti e impiegati	5.105	2.824	11.656	5.730	4.963	3.545	1.377	959	18	10	—	—
Lavoratori dipendenti	52	29	1.176	902	6.289	5.075	7.569	6.009	1.416	1.025	202	128
CONDIZIONE NON PROFESSIONALE	1.722	908	20.255	7.892	47.510	18.589	87.307	27.238	73.036	28.322	18.611	7.074
In cerca di prima occupazione	774	299	7.038	2.729	7.405	4.938	3.985	3.125	703	583	27	23
Scolari e studenti	59	34	6.756	3.552	19.129	9.710	23.019	11.953	33.955	17.508	—	—
Casalinghe	196	—	4.289	—	16.280	—	43.613	—	21.735	—	7.245	—
Ritirati dal lavoro	542	441	1.279	837	2.726	2.227	13.549	10.082	13.665	8.715	8.042	5.261
Altri	151	134	893	774	1.970	1.714	3.141	2.078	2.978	1.516	3.297	1.790

TAV. 5 - Popolazione residente attiva e non attiva per sesso e classe di età, attiva per

RAMI DI ATTIVITÀ ECONOMICA	CLASSI DI											
	Meno di 14		14 - 19		20 - 24		25 - 29		30 - 34		35 - 39	
	MF	M	MF	M	MF	M	MF	M	MF	M	MF	M
CONDIZIONE PROFESSIONALE	—	—	4.155	3.534	9.803	7.836	13.616	10.659	16.989	13.214	14.717	11.434
- di cui disoccupati	—	—	750	646	1.899	1.516	2.038	1.528	1.904	1.427	1.565	1.227
Imprenditori, liberi professionisti	—	—	4	1	66	54	298	254	463	405	365	319
Lavoratori in proprio	—	—	59	41	699	502	1.336	1.040	2.024	1.545	2.133	1.613
Coadiuvanti	—	—	143	121	243	193	226	130	257	114	256	85
Dirigenti e impiegati	—	—	195	73	1.780	855	3.915	2.152	5.658	3.377	4.676	2.968
Lavoratori dipendenti	—	—	3.754	3.298	7.015	6.232	7.841	7.083	8.587	7.773	7.287	6.449
Agricoltura	—	—	672	587	1.361	1.083	1.564	1.268	2.026	1.634	2.132	1.673
Imprenditori, liberi professionisti	—	—	—	—	—	—	—	—	11	11	6	6
Lavoratori in proprio	—	—	21	19	86	68	154	131	251	202	274	220
Coadiuvanti	—	—	40	38	50	44	49	24	52	13	67	5
Dirigenti e impiegati	—	—	2	2	9	8	26	21	28	27	18	17
Lavoratori dipendenti	—	—	609	528	1.216	963	1.335	1.092	1.684	1.381	1.767	1.425
Energia, gas e acqua	—	—	51	49	342	322	836	790	1.264	1.216	1.020	993
Imprenditori, liberi professionisti	—	—	—	—	—	—	—	—	—	—	—	—
Lavoratori in proprio	—	—	—	—	—	—	—	—	—	—	—	—
Coadiuvanti	—	—	—	—	—	—	—	—	—	—	—	—
Dirigenti e impiegati	—	—	1	—	37	23	172	134	417	379	442	419
Lavoratori dipendenti	—	—	50	49	305	299	664	656	847	837	578	574
Ind. estratt., trasf. min., chim.	—	—	69	61	342	314	703	662	1.074	1.038	993	967
Imprenditori, liberi professionisti	—	—	—	—	—	—	—	—	—	—	4	4
Lavoratori in proprio	—	—	—	—	14	12	6	5	15	15	22	22
Coadiuvanti	—	—	—	—	4	4	2	2	1	1	—	—
Dirigenti e impiegati	—	—	4	3	32	19	111	84	208	187	241	230
Lavoratori dipendenti	—	—	65	58	292	279	584	571	850	835	726	711
Ind. lavoraz. metalli, mecc. prec.	—	—	314	304	903	861	1.194	1.138	1.304	1.250	901	866
Imprenditori, liberi professionisti	—	—	—	—	—	—	5	5	3	3	7	6
Lavoratori in proprio	—	—	5	5	46	46	82	81	128	125	84	83
Coadiuvanti	—	—	6	6	7	7	4	3	2	2	1	1
Dirigenti e impiegati	—	—	9	3	62	31	125	101	216	184	129	116
Lavoratori dipendenti	—	—	294	290	788	777	978	948	955	936	680	660
Ind. alim., tess., pelli, legno	—	—	277	223	449	370	446	357	566	465	531	448
Imprenditori, liberi professionisti	—	—	—	—	2	2	3	1	8	6	4	4
Lavoratori in proprio	—	—	2	1	25	24	55	44	98	78	128	115
Coadiuvanti	—	—	10	8	17	13	10	6	13	4	12	5
Dirigenti e impiegati	—	—	6	4	53	33	62	33	96	72	76	60
Lavoratori dipendenti	—	—	259	210	352	298	316	273	351	305	311	264
Ind. costr., install. impianti	—	—	1.250	1.232	2.146	2.092	2.078	2.009	2.107	2.069	1.633	1.612
Imprenditori, liberi professionisti	—	—	—	—	12	11	22	21	32	31	50	48
Lavoratori in proprio	—	—	7	7	47	46	131	128	249	246	259	257
Coadiuvanti	—	—	17	17	16	15	3	3	11	11	4	4
Dirigenti e impiegati	—	—	6	3	64	39	128	89	133	120	84	79
Lavoratori dipendenti	—	—	1.220	1.205	2.007	1.981	1.794	1.768	1.682	1.661	1.236	1.224
Commercio, pubbl. esercizi	—	—	1.065	838	1.785	1.286	2.043	1.443	2.254	1.536	2.000	1.333
Imprenditori, liberi professionisti	—	—	3	1	25	20	64	51	103	79	97	71
Lavoratori in proprio	—	—	16	9	371	249	746	532	1.034	702	1.106	719
Coadiuvanti	—	—	56	42	138	103	144	83	161	72	160	64
Dirigenti e impiegati	—	—	48	12	254	109	375	200	370	215	217	149
Lavoratori dipendenti	—	—	942	774	997	805	714	577	586	468	420	330
Trasporti e comunicazioni	—	—	105	103	396	343	741	680	980	880	940	836
Imprenditori, liberi professionisti	—	—	—	—	—	—	—	—	4	2	2	2
Lavoratori in proprio	—	—	—	—	28	27	64	63	66	64	89	87
Coadiuvanti	—	—	8	8	4	4	4	4	7	6	1	1
Dirigenti e impiegati	—	—	16	14	104	61	218	166	343	258	339	255
Lavoratori dipendenti	—	—	81	81	260	251	455	447	560	550	509	491
Credito, assic.; serv. imprese	—	—	24	4	279	140	577	413	716	606	486	422
Imprenditori, liberi professionisti	—	—	1	—	20	16	129	117	197	182	143	131
Lavoratori in proprio	—	—	—	—	11	8	11	7	9	5	12	9
Coadiuvanti	—	—	—	—	3	1	4	2	3	2	3	1
Dirigenti e impiegati	—	—	20	2	218	90	375	237	459	373	291	249
Lavoratori dipendenti	—	—	3	2	27	25	58	50	48	44	37	32
Pubblica amm.ne; servizi	—	—	328	133	1.800	1.025	3.434	1.899	4.698	2.520	4.081	2.284
Imprenditori, liberi professionisti	—	—	—	—	7	5	75	59	105	91	52	47
Lavoratori in proprio	—	—	8	—	71	22	87	49	174	108	159	101
Coadiuvanti	—	—	6	2	4	2	6	3	7	3	8	4
Dirigenti e impiegati	—	—	83	30	947	442	2.323	1.087	3.388	1.562	2.839	1.394
Lavoratori dipendenti	—	—	231	101	771	554	943	701	1.024	756	1.023	738
In cerca di prima occupazione	—	—	7.846	5.382	6.688	3.663	3.059	1.504	1.287	526	500	250
TOTALE POP. ATTIVA	—	—	12.001	8.916	16.491	11.499	16.675	12.163	18.276	13.740	15.217	11.684
Scolari e studenti	57.384	29.269	20.668	10.775	4.589	2.484	1.239	722	135	73	31	15
Casalinghe	—	—	7.411	—	8.095	—	8.523	—	9.519	—	8.337	—
Ritirati dal lavoro	—	—	79	38	20	14	23	13	56	40	91	58
Altri	36.546	18.737	1.808	1.576	1.445	1.372	464	364	361	250	376	272
TOTALE POP. NON ATTIVA	93.930	48.006	29.966	12.389	14.149	3.870	10.249	1.099	10.071	363	8.835	345

ramo di attività economica e posizione nella professione; non attiva per condizione non professionale

ETÀ (anni)

40 - 44		45 - 49		50 - 54		55 - 59		60 - 64		65 - 69		70 e più	
MF	M	MF	M	MF	M	MF	M	MF	M	MF	M	MF	M
14.352	11.129	12.618	10.013	11.184	8.831	7.909	6.265	2.475	1.886	921	662	515	369
1.584	1.188	1.642	1.239	1.511	1.197	923	816	153	141	8	4	—	—
379	331	297	267	292	260	282	249	128	121	83	69	83	72
2.309	1.703	2.107	1.544	1.975	1.414	1.616	1.136	782	574	504	372	309	225
250	72	235	66	228	54	151	51	51	23	27	8	17	6
4.086	2.683	2.811	1.973	2.467	1.720	1.908	1.312	635	400	123	76	33	23
7.328	6.340	7.168	6.163	6.222	5.383	3.952	3.517	879	768	184	137	73	43
2.831	2.191	3.325	2.614	3.309	2.661	2.260	1.931	650	589	275	238	167	143
13	12	8	8	13	11	14	13	7	7	9	9	15	13
471	366	579	447	660	516	633	513	276	240	173	154	111	99
70	4	79	6	97	8	53	—	10	2	14	—	8	—
18	13	19	18	19	14	20	19	2	2	1	1	2	2
2.259	1.796	2.640	2.135	2.520	2.112	1.540	1.386	355	338	78	74	31	29
836	796	738	714	609	593	271	267	22	20	2	2	1	1
—	—	—	—	—	—	—	—	—	—	—	—	—	—
—	—	—	—	—	—	—	—	—	—	—	—	—	—
—	—	—	—	—	—	—	—	—	—	—	—	—	—
362	330	322	308	224	215	92	91	9	8	2	2	1	1
474	466	416	406	385	378	179	176	13	12	—	—	—	—
848	825	786	759	567	551	315	309	37	35	7	6	2	2
3	3	4	4	2	1	—	—	—	—	—	—	—	—
26	25	11	11	16	15	8	8	6	5	1	1	1	1
—	—	—	—	4	2	—	—	—	—	—	—	—	—
204	194	172	157	100	97	44	41	2	2	—	—	—	—
615	603	599	587	445	436	263	260	29	28	6	5	1	1
690	663	530	520	416	402	243	240	55	51	16	15	3	3
4	4	1	1	7	6	3	3	2	2	1	1	1	1
63	62	47	45	45	44	25	24	10	10	5	5	—	—
1	1	—	—	—	—	—	—	—	—	—	—	—	—
98	90	47	43	43	40	12	12	3	3	1	1	—	—
524	506	435	431	321	312	203	201	40	36	9	8	2	2
544	456	506	433	354	264	242	188	83	69	34	25	15	12
8	6	11	9	9	9	4	4	3	3	1	—	—	—
155	132	170	142	125	78	82	55	41	32	22	17	10	9
10	8	9	3	8	1	6	—	2	—	1	1	2	2
77	63	64	63	45	42	15	13	3	3	—	—	—	—
294	247	252	216	167	134	135	116	34	31	10	7	3	1
1.477	1.459	1.232	1.219	898	890	589	584	123	121	19	18	8	8
48	48	53	52	27	27	15	15	7	7	8	8	3	3
214	213	161	161	88	87	36	36	12	12	3	3	—	—
4	4	1	—	2	2	1	1	1	—	—	—	—	—
56	49	30	28	33	30	24	24	3	3	—	—	2	2
1.155	1.145	987	978	748	744	513	508	100	99	8	7	3	3
1.950	1.262	1.567	965	1.393	859	1.111	675	496	309	326	201	211	127
113	84	85	71	73	59	80	53	27	24	26	17	23	15
1.156	713	917	537	895	538	732	404	380	226	272	167	174	104
157	53	137	51	111	37	90	49	37	20	12	7	7	4
175	127	106	78	108	79	66	56	18	15	4	2	1	—
349	285	322	228	206	146	143	113	34	24	12	8	6	4
958	877	829	779	667	635	441	414	92	89	12	12	6	5
7	6	7	7	2	2	6	5	1	1	1	1	—	—
115	109	138	137	88	86	47	47	19	19	6	6	4	3
—	—	3	3	3	2	—	—	—	—	—	—	—	—
312	254	240	201	175	156	149	127	34	31	1	1	2	2
524	508	441	431	399	389	239	235	38	38	4	4	—	—
446	403	305	277	295	269	229	210	90	85	29	26	27	26
139	126	87	80	94	88	99	95	55	53	20	19	20	20
6	4	10	8	5	5	4	3	3	3	1	—	2	2
3	2	3	1	2	1	1	1	—	—	—	—	—	—
258	234	163	154	146	135	80	75	21	19	6	6	5	4
40	37	42	34	48	40	45	36	11	10	2	1	—	—
3.772	2.197	2.800	1.733	2.676	1.707	2.208	1.447	827	518	201	119	75	42
44	42	41	35	65	57	61	61	26	24	17	14	21	20
103	79	74	56	53	45	49	46	35	27	21	19	7	7
5	—	3	2	1	1	—	—	1	1	—	—	—	—
2.526	1.329	1.648	923	1.574	912	1.406	854	540	314	108	63	20	12
1.094	747	1.034	717	983	692	692	486	225	152	55	23	27	3
340	192	95	75	72	64	42	38	3	3	—	—	—	—
14.692	11.321	12.713	10.088	11.256	8.895	7.951	6.303	2.478	1.889	921	662	515	369
14	7	4	2	—	—	—	—	—	—	—	—	—	—
8.484	—	8.130	—	7.831	—	7.455	—	5.441	—	5.337	—	8.795	—
272	182	825	503	1.933	1.251	4.661	3.112	6.583	4.709	8.859	6.400	16.401	11.243
438	309	565	379	822	520	1.124	635	927	483	1.080	537	2.325	906
9.208	498	9.524	884	10.586	1.771	13.240	3.747	12.951	5.192	15.276	6.937	27.521	12.149

TAV. 6 - Popolazione residente attiva e non attiva per sesso e stato civile; attiva per ramo di

RAMI DI ATTIVITÀ ECONOMICA POSIZIONE NELLA PROFESSIONE	MASCHI					TOTALE
	CELIBI	CONIUGATI	VEDOVI	SEPARATI LEGALMENTE	DIVORZIATI	
CONDIZIONE PROFESSIONALE	16.766	67.824	437	578	227	85.832
- di cui disoccupati	3.025	7.680	55	128	41	10.929
Imprenditori, liberi professionisti	298	2.052	19	18	15	2.402
Lavoratori in proprio	1.263	10.232	114	63	37	11.709
Coadiuvanti	403	508	1	9	2	923
Dirigenti e impiegati	2.764	14.602	67	137	42	17.612
Lavoratori dipendenti	12.038	40.430	236	351	131	53.186
Agricoltura, caccia, foreste, pesca	2.448	13.909	106	101	48	16.612
Imprenditori, liberi professionisti	10	77	2	1	—	90
Lavoratori in proprio	372	2.565	26	9	3	2.975
Coadiuvanti	111	31	—	2	—	144
Dirigenti e impiegati	26	116	1	1	—	144
Lavoratori dipendenti	1.929	11.120	77	88	45	13.259
Energia, gas e acqua	723	4.988	11	34	7	5.763
Imprenditori, liberi professionisti	—	—	—	—	—	—
Lavoratori in proprio	—	—	—	—	—	—
Coadiuvanti	—	—	—	—	—	—
Dirigenti e impiegati	125	1.764	4	14	3	1.910
Lavoratori dipendenti	598	3.224	7	20	4	3.853
Industrie estrattive, trasformazione minerali, chimiche	688	4.778	20	29	14	5.529
Imprenditori, liberi professionisti	1	11	—	—	—	12
Lavoratori in proprio	12	106	2	—	—	120
Coadiuvanti	6	3	—	—	—	9
Dirigenti e impiegati	84	919	3	7	1	1.014
Lavoratori dipendenti	585	3.739	15	22	13	4.374
Industrie lavorazione metalli, meccanica precisione	1.578	4.660	22	42	11	6.313
Imprenditori, liberi professionisti	—	29	1	—	2	32
Lavoratori in proprio	73	448	3	5	1	530
Coadiuvanti	13	6	—	1	—	20
Dirigenti e impiegati	93	522	1	7	1	624
Lavoratori dipendenti	1.399	3.655	17	29	7	5.107
Industrie alimentari, tessili, pelli, legno, altre	801	2.466	16	20	7	3.310
Imprenditori, liberi professionisti	4	39	1	—	—	44
Lavoratori in proprio	70	647	3	5	2	727
Coadiuvanti	25	26	—	—	—	51
Dirigenti e impiegati	66	313	3	4	—	386
Lavoratori dipendenti	636	1.441	9	11	5	2.102
Industria costruzioni, installazioni impianti edilizia	3.793	9.351	50	91	28	13.313
Imprenditori, liberi professionisti	15	254	—	—	2	271
Lavoratori in proprio	83	1.108	1	4	—	1.196
Coadiuvanti	35	22	—	—	—	57
Dirigenti e impiegati	93	366	—	5	2	466
Lavoratori dipendenti	3.567	7.601	49	82	24	11.323
Commercio, pubblici esercizi; riparazioni di veicoli	2.795	7.807	85	97	50	10.834
Imprenditori, liberi professionisti	57	468	7	8	5	545
Lavoratori in proprio	540	4.238	64	31	27	4.900
Coadiuvanti	187	391	—	5	2	585
Dirigenti e impiegati	244	772	2	18	6	1.042
Lavoratori dipendenti	1.767	1.938	12	35	10	3.762
Trasporti e comunicazioni	782	4.794	29	37	11	5.653
Imprenditori, liberi professionisti	—	26	—	—	—	26
Lavoratori in proprio	38	595	8	6	1	648
Coadiuvanti	15	12	—	1	—	28
Dirigenti e impiegati	216	1.292	7	10	1	1.526
Lavoratori dipendenti	513	2.869	14	20	9	3.425
Credito e assicurazione; servizi imprese; noleggio	480	2.361	7	23	10	2.881
Imprenditori, liberi professionisti	141	774	2	7	3	927
Lavoratori in proprio	6	45	2	1	—	54
Coadiuvanti	4	7	—	—	—	11
Dirigenti e impiegati	277	1.282	1	12	6	1.578
Lavoratori dipendenti	52	253	2	3	1	311
Pubblica amministrazione; servizi pubblici e privati	2.678	12.710	91	104	41	15.624
Imprenditori, liberi professionisti	70	374	6	2	3	455
Lavoratori in proprio	69	480	5	2	3	559
Coadiuvanti	7	10	1	—	—	18
Dirigenti e impiegati	1.540	7.256	45	59	22	8.922
Lavoratori dipendenti	992	4.590	34	41	13	5.670
In cerca di prima occupazione	10.331	1.319	3	30	14	11.697
TOTALE POPOLAZIONE ATTIVA	27.097	69.143	440	608	241	97.529
Scolari e studenti	43.203	134	5	4	1	43.347
Casalinghe	—	—	—	—	—	—
Ritirati dal lavoro	1.101	23.073	3.068	205	116	27.563
Altri	23.153	2.783	323	57	24	26.340
TOTALE POPOLAZIONE NON ATTIVA	67.457	25.990	3.396	266	141	97.250

attività economica e posizione nella professione; non attiva per condizione non professionale

FEMMINE						MASCHI E FEMMINE					
NUBILI	CONIUGATE	VEDOVE	SEPARATE LEGALMENTE	DIVORZIATE	TOTALE	CELIBI E NUBILI	CONIUGATI	VEDOVI	SEPARATI LEGALMENTE	DIVORZIATI	TOTALE
5.285	16.258	1.152	451	276	23.422	22.051	84.082	1.589	1.029	503	109.254
597	2.242	86	78	45	3.048	3.622	9.922	141	206	86	13.977
43	268	21	2	4	338	341	2.320	40	20	19	2.740
476	3.273	315	49	31	4.144	1.739	13.505	429	112	68	15.853
92	1.056	7	4	2	1.161	495	1.564	8	13	4	2.084
3.037	7.082	327	144	85	10.675	5.801	21.684	394	281	127	28.287
1.637	4.579	482	252	154	7.104	13.675	45.009	718	603	285	60.290
312	3.429	146	42	31	3.960	2.760	17.338	252	143	79	20.572
3	2	1	—	—	6	13	79	3	1	—	96
65	585	57	2	5	714	437	3.150	83	11	8	3.689
15	428	2	—	—	445	126	459	2	2	—	589
3	17	—	—	—	20	29	133	1	1	—	164
226	2.397	86	40	26	2.775	2.155	13.517	163	128	71	16.034
43	165	6	11	4	229	766	5.153	17	45	11	5.992
—	—	—	—	—	—	—	—	—	—	—	—
—	—	—	—	—	—	—	—	—	—	—	—
36	124	3	5	3	171	161	1.888	7	19	6	2.081
7	41	3	6	1	58	605	3.265	10	26	5	3.911
57	136	6	8	7	214	745	4.914	26	37	21	5.743
—	1	—	—	—	1	1	12	—	—	—	13
2	4	—	—	—	6	14	110	2	—	—	126
—	2	—	—	—	2	6	5	—	—	—	11
34	63	2	4	1	104	118	982	5	11	2	1.118
21	66	4	4	6	101	606	3.805	19	26	19	4.475
102	141	5	5	3	256	1.680	4.801	27	47	14	6.569
—	2	—	—	—	2	—	31	1	—	2	34
2	6	—	2	—	10	75	454	3	7	1	540
—	1	—	—	—	1	13	7	—	1	—	21
54	63	1	2	1	121	147	585	2	9	2	745
46	69	4	1	2	122	1.445	3.724	21	30	9	5.229
259	424	25	21	8	737	1.060	2.890	41	41	15	4.047
—	9	—	—	—	9	4	48	1	—	—	53
69	103	9	2	3	186	139	750	12	7	5	913
7	41	—	1	—	49	32	67	—	1	—	100
48	59	1	3	—	111	114	372	4	7	—	497
135	212	15	15	5	382	771	1.653	24	26	10	2.484
82	153	4	5	3	247	3.875	9.504	54	96	31	13.560
1	5	—	—	—	6	16	259	—	—	2	277
3	8	—	—	—	11	86	1.116	1	4	—	1.207
1	2	—	—	—	3	36	24	—	—	—	60
42	50	2	1	2	97	135	416	2	6	4	563
35	88	2	4	1	130	3.602	7.689	51	86	25	11.453
1.054	3.882	299	84	48	5.367	3.849	11.689	384	181	98	16.201
15	144	14	—	1	174	72	612	21	8	6	719
259	2.348	239	36	17	2.899	799	6.586	303	67	44	7.799
61	554	5	3	2	625	248	945	5	8	4	1.210
289	386	13	6	6	700	533	1.158	15	24	12	1.742
430	450	28	39	22	969	2.197	2.388	40	74	32	4.731
131	352	21	7	3	514	913	5.146	50	44	14	6.167
—	4	—	—	—	4	—	30	—	—	—	30
2	11	2	1	—	16	40	606	10	7	1	664
—	2	—	—	—	2	15	14	—	1	—	30
115	273	13	4	2	407	331	1.565	20	14	3	1.933
14	62	6	2	1	85	527	2.931	20	22	10	3.510
247	334	18	13	10	622	727	2.695	25	36	20	3.503
14	56	3	1	3	77	155	830	5	8	6	1.004
4	14	2	—	—	20	10	59	4	1	—	74
1	10	—	—	—	11	5	17	—	—	—	22
218	233	3	7	3	464	495	1.515	4	19	9	2.042
10	21	10	5	4	50	62	274	12	8	5	361
2.998	7.242	622	255	159	11.276	5.676	19.952	713	359	200	26.900
10	45	3	1	—	59	80	419	9	3	3	514
70	194	6	6	6	282	139	674	11	8	9	841
7	16	—	—	—	23	14	26	1	—	—	41
2.198	5.814	289	112	67	8.480	3.738	13.070	334	171	89	17.402
713	1.173	324	136	86	2.432	1.705	5.763	358	177	99	8.102
5.702	2.382	43	94	14	8.235	16.033	3.701	46	124	28	19.932
10.987	18.640	1.195	545	290	31.657	38.084	87.783	1.635	1.153	531	129.186
40.294	413	1	9	—	40.717	83.497	547	6	13	1	84.064
11.717	70.012	10.882	460	287	93.358	11.717	70.012	10.882	460	287	93.358
1.373	5.795	4.894	104	74	12.240	2.474	28.868	7.962	309	190	39.803
19.009	1.396	1.491	27	18	21.941	42.162	4.179	1.814	84	42	48.281
72.393	77.616	17.268	600	379	168.256	139.850	103.606	20.664	866	520	265.506

TAV. 7 - Popolazione residente attiva in condizione professionale per

N. CLASSIFICAZIONE	RAMI E CLASSI DI ATTIVITÀ ECONOMICA	POSIZIONE			
		IMPRENDITORI E LIBERI PROFESSIONISTI		LAVORATORI IN PROPRIO	
		MF	M	MF	M
0	Agricoltura, caccia, foreste, pesca	96	90	3.689	2.975
01	Agricoltura e caccia	96	90	3.421	2.715
02	Foreste	—	—	5	4
03	Pesca	—	—	213	211
04	Attività connesse con agricoltura	—	—	50	45
1	Energia, gas e acqua	—	—	—	—
1A	Estrazione di combustibili - Industria petrolifera	—	—	—	—
11	Industria dell'estrazione e agglomerazione di combustibili solidi	—	—	—	—
12	Cokerie	—	—	—	—
13	Industria dell'estrazione di petrolio e gas naturali	—	—	—	—
14	Industria petrolifera	—	—	—	—
15	Industria dei combustibili nucleari	—	—	—	—
1B	Energia elettrica, gas e acqua	—	—	—	—
16	Industria produzione e distribuzione di energia elettrica e gas	—	—	—	—
17	Industria raccolta, depurazione e distribuzione di acqua	—	—	—	—
2	Industrie estrattive, manifatturiere per trasformazione minerali, chimiche	13	12	126	120
21	Industria dell'estrazione di minerali metalliferi	1	1	1	1
22	Industria della produzione e prima trasformazione dei metalli	1	1	13	12
23	Industria estrazione di minerali non metalliferi; torbiere	7	6	13	13
24	Industria della lavorazione di minerali non metalliferi	4	4	97	92
25	Industrie chimiche	—	—	2	2
26	Industria della produzione di fibre artificiali e sintetiche	—	—	—	—
3	Industrie manifatturiere per lavorazione metalli; meccanica di precisione	34	32	540	530
31	Industria della costruzione di prodotti in metallo	25	23	386	376
32	Industria costruzione e installazione di macchine e di materiale meccanico	2	2	36	36
33	Industria della costruzione, installazione e riparazione di macchine	—	—	5	5
34	Industria costruzione e installazione di impianti e riparazione di materiale elettrico	2	2	79	79
35	Industria costruzione e montaggio di autoveicoli	—	—	6	6
36	Industria della costruzione di altri mezzi di trasporto	5	5	16	16
37	Industria della costruzione di strumenti di precisione	—	—	12	12
4	Industrie manifatturiere alimentari, tessili, abbigliamento, mobilio, altre	53	44	913	727
41	Industrie alimentari	12	11	144	115
42	Industrie dello zucchero, delle bevande e del tabacco	4	2	10	8
43	Industrie tessili	—	—	26	2
44	Industrie delle pelli e del cuoio	—	—	6	4
45	Industrie delle calzature, di abbigliamento e affini	12	10	209	101
46	Industrie del legno e del mobile in legno	13	12	363	357
47	Industrie della carta; stampa ed editoria	9	7	51	46
48	Industrie della gomma e manufatti di materie plastiche	3	2	52	50
49	Industrie manifatturiere diverse	—	—	52	44
5	Industrie costruzioni e installazioni impianti per edilizia	277	271	1.207	1.196
50	Edilizia e genio civile	277	271	1.207	1.196
6	Commercio, pubblici esercizi; riparazioni di veicoli	719	545	7.799	4.900
6A	Commercio, pubblici esercizi e alberghi	719	545	6.909	4.016
61	Commercio all'ingrosso	130	119	392	291
62	Commercio all'ingrosso di materiali da recupero	—	—	15	13
63	Intermediari del commercio	135	125	182	157
64	Commercio al minuto alimentari, abbigliamento; farmacie	295	174	4.893	2.644
65	Commercio al minuto veicoli, carburanti, libri, articoli vari	83	69	832	519
66	Pubblici esercizi ed esercizi alberghieri	76	58	595	392
6B	Riparazioni di beni di consumo e di veicoli	—	—	890	884
67	Riparazioni di beni di consumo e di veicoli	—	—	890	884
7	Trasporti e comunicazioni	30	26	664	648
71	Ferrovie	—	—	4	4
72	Altri trasporti terrestri	15	13	586	576
73	Trasporti fluviali, lacuali e lagunari	—	—	1	1
74	Trasporti marittimi e cabotaggio	—	—	—	—
75	Trasporti aerei	—	—	—	—
76	Attività connesse ai trasporti	7	7	36	34
77	Agenzie di viaggio, intermediari dei trasporti, magazzini	8	6	37	33
79	Comunicazioni	—	—	—	—
8	Credito e assicurazione; servizi alle imprese; noleggio	1.004	927	74	54
8A	Credito e assicurazione	42	31	13	9
81	Istituti di credito	2	2	—	—
82	Assicurazione	40	29	13	9
8B	Servizi prestati alle imprese; noleggio	962	896	61	45
83	Ausiliari finanziari; servizi alle imprese	959	893	48	37
84	Noleggio di beni mobili	3	3	13	8
9	Pubblica amministrazione; servizi pubblici e privati	514	455	841	559
9A	Pubblica amministrazione	—	—	—	—
91	Pubblica amministrazione, difesa, sicurezza sociale	—	—	—	—
9B	Servizi pubblici e privati	514	455	841	559
92	Servizi di igiene, amministrazione di cimiteri	6	3	11	9
93	Istruzione	13	10	16	15
94	Ricerca e sviluppo	6	5	—	—
95	Sanità e servizi veterinari	426	389	23	17
96	Altri servizi sociali	1	1	—	—
97	Servizi ricreativi e culturali	31	23	32	28
98	Servizi personali	31	24	759	490
99	Rappresentanze diplomatiche, organizzazioni internazionali, forze armate alleate	—	—	—	—
	TOTALE	2.740	2.402	15.853	11.709

sesso, posizione nella professione, ramo e classe di attività economica

NELLA PROFESSIONE								N. CLASSIFI- CAZIONE
COADIUVANTI		DIRIGENTI E IMPIEGATI		LAVORATORI DIPENDENTI		TOTALE		
MF	M	MF	M	MF	M	MF	M	
589	144	164	144	16.034	13.259	20.572	16.612	0
562	118	83	70	14.944	12.319	19.106	15.312	01
—	—	1	1	432	321	438	326	02
22	22	5	5	462	459	702	697	03
5	4	75	68	196	160	326	277	04
—	—	2.081	1.910	3.911	3.853	5.992	5.763	1
—	—	1.764	1.625	2.958	2.908	4.722	4.533	1A
—	—	3	2	14	13	17	15	11
—	—	1	1	9	9	10	10	12
—	—	23	20	56	55	79	75	13
—	—	1.733	1.598	2.866	2.818	4.599	4.416	14
—	—	4	4	13	13	17	17	15
—	—	317	285	953	945	1.270	1.230	1B
—	—	308	277	903	895	1.211	1.172	16
—	—	9	8	50	50	59	58	17
11	9	1.118	1.014	4.475	4.374	5.743	5.529	2
—	—	5	5	51	50	58	57	21
1	1	66	59	500	483	581	556	22
2	2	13	10	224	218	259	249	23
7	6	103	92	786	766	997	960	24
1	—	929	847	2.910	2.853	3.842	3.702	25
—	—	2	1	4	4	6	5	26
21	20	745	624	5.229	5.107	6.569	6.313	3
17	17	407	346	3.159	3.103	3.994	3.865	31
—	—	110	92	729	710	877	840	32
—	—	15	14	25	23	45	42	33
2	1	127	104	837	803	1.047	989	34
1	1	37	25	91	87	135	119	35
1	1	41	35	323	318	386	375	36
—	—	8	8	65	63	85	83	37
100	51	497	386	2.484	2.102	4.047	3.310	4
49	23	95	64	467	370	767	583	41
2	—	41	36	122	117	179	163	42
2	2	60	33	285	147	373	184	43
2	1	2	2	29	26	39	33	44
13	3	8	7	193	109	435	230	45
21	18	37	29	663	653	1.097	1.069	46
10	4	65	51	223	195	358	303	47
—	—	167	148	419	404	641	604	48
1	—	22	16	83	81	158	141	49
60	57	563	466	11.453	11.323	13.560	13.313	5
60	57	563	466	11.453	11.323	13.560	13.313	50
1.210	585	1.742	1.042	4.731	3.762	16.201	10.834	6
1.190	566	1.708	1.017	3.363	2.413	13.889	8.557	6A
71	37	485	377	704	501	1.782	1.325	61
3	2	8	5	20	20	46	40	62
22	12	68	53	3	3	410	350	63
805	376	632	300	1.241	763	7.866	4.257	64
118	58	359	178	290	212	1.682	1.036	65
171	81	156	104	1.105	914	2.103	1.549	66
20	19	34	25	1.368	1.349	2.312	2.277	6B
20	19	34	25	1.368	1.349	2.312	2.277	67
30	28	1.933	1.526	3.510	3.425	6.167	5.653	7
—	—	422	385	579	561	1.005	950	71
22	22	102	81	1.209	1.202	1.934	1.894	72
1	1	60	60	51	49	113	111	73
—	—	186	182	385	381	571	563	74
—	—	14	14	7	7	21	21	75
2	1	150	138	524	519	719	699	76
4	4	92	65	156	149	297	257	77
1	—	907	601	599	557	1.507	1.158	79
22	11	2.042	1.578	361	311	3.503	2.881	8
4	4	1.196	1.018	77	47	1.332	1.109	8A
—	—	1.069	950	73	45	1.144	997	81
4	4	127	68	4	2	188	112	82
18	7	846	560	284	264	2.771	1.772	8B
18	7	835	550	264	246	2.124	1.733	83
—	—	11	10	20	18	47	39	84
41	18	17.402	8.922	8.102	5.670	26.900	15.624	9
—	—	6.024	4.543	3.799	3.505	9.823	8.048	9A
—	—	6.024	4.543	3.799	3.505	9.823	8.048	91
41	18	11.378	4.379	4.303	2.165	17.077	7.576	9B
—	—	51	47	628	476	696	535	92
2	1	8.757	2.774	1.065	560	9.853	3.360	93
—	—	81	66	15	15	102	86	94
4	1	1.440	842	1.206	604	3.099	1.853	95
—	—	858	518	170	67	1.029	586	96
3	2	178	124	176	129	420	306	97
32	14	10	5	1.038	309	1.870	842	98
—	—	3	3	5	5	8	8	99
2.084	923	28.287	17.612	60.290	53.186	109.254	85.832	

TAV. 8 - Popolazione residente attiva in condizione professionale per sesso e professione

N. CLASSIFICAZIONE	PROFESSIONI	MF	M	N. CLASSIFICAZIONE	PROFESSIONI	MF	M
1	Professioni liberali, tecniche, scientifiche, e assimilate	15.798	8.548	1.74	Altri ingegneri	217	216
1.1	Professori, insegnanti, e assimilati	8.026	2.377	1.75	Architetti	37	35
1.11	Professori universitari e assimilati	149	76	1.76	Geometri e periti edili	675	669
1.12	Professori di scuola secondaria superiore e assimilati	1.651	741	1.77	Periti industriali, periti chimici, e assimilati	307	298
1.13	Professori di scuola media e assimilati	1.633	594	1.78	Disegnatori tecnici e cartografi	221	215
1.14	Insegnanti di scuola elementare e assimilati	3.518	474	1.79	Tecnici di impianti nucleari	9	9
1.15	Presidi, capi di istituti di istruzione, direttori didattici	88	75	1.8	Matematici, statistici, economisti e commercialisti	250	200
1.16	Insegnanti non altrove classificati	983	416	1.81	Matematici, statistici, economisti, sociologi	3	3
1.17	Cultori di discipline non altrove classificati	4	1	1.82	Commercialisti e assimilati	247	197
1.2	Scrittori, giornalisti, artisti, e assimilati	163	123	1.9	Impiegati tecnici	1.952	1.837
1.21	Scrittori, giornalisti e pubblicisti	30	25	1.91	Tecnici con mansioni direttive e di concetto (escluse le professioni agricole)	887	850
1.22	Pittori, scultori, e assimilati	55	43	1.92	Tecnici con mansioni esecutive (escluse le professioni agricole)	1.065	987
1.23	Registi, direttori artistici, coreografi e tecnici dello spettacolo	12	10	2	Professioni amministrative e assimilate	16.243	12.481
1.24	Musicisti, orchestrali, artisti lirici, attori	31	18	2.1	Imprenditori e direttori imprese e pubblica amministrazione	718	649
1.25	Artisti di varietà e assimilati	6	1	2.11	Imprenditori titolari e amministratori delegati di imprese industriali, dei trasporti, del credito e dei servizi	425	395
1.26	Atleti, allenatori, e assimilati	29	26	2.12	Imprenditori titolari e amministratori delegati di imprese commerciali	122	102
1.3	Membri del clero e assimilati	126	117	2.13	Imprenditori titolari e amministratori delegati di pubblici esercizi	25	20
1.31	Arcivescovi, vescovi diocesani e superiori generali	53	44	2.14	Direttori e categorie similari delle industrie, trasporti, credito e servizi	56	55
1.32	Parroci e altri sacerdoti addetti alla cura delle anime	66	66	2.15	Direttori e categorie similari del commercio	41	37
1.33	Ministri di culti non cattolici	7	7	2.16	Direttori e categorie similari dei pubblici esercizi	23	16
1.4	Medici, farmacisti, ostetriche, infermieri e tecnici sanitari	3.063	1.761	2.17	Direttori generali e categorie similari della pubblica amministrazione	26	24
1.41	Medici chirurghi generici	781	721	2.2	Impiegati amministrativi con mansioni direttive e di concetto	6.538	4.714
1.42	Medici chirurghi specialisti	142	120	2.21	Impiegati amministrativi con mansioni direttive e di concetto	3.793	2.778
1.43	Dentisti	35	32	2.22	Bibliotecari, impiegati di archivio, e assimilati	51	24
1.44	Farmacisti	152	73	2.23	Cancellieri e ufficiali giudiziari	86	67
1.45	Ostetriche	61	—	2.24	Capistazione e assimilati	132	124
1.46	Infermieri e assimilati	1.585	688	2.25	Titolari uffici postali, telegrafici, e assimilati	25	20
1.47	Operatori radiografici, ottici, odontotecnici, e assimilati	113	96	2.26	Analisti e programmatori di calcolatori elettronici e di macchine contabili	63	59
1.48	Assistenti, tecnici sanitari, e assimilati	194	31	2.27	Capitreno e assimilati	114	107
1.5	Magistrati, avvocati, notai	404	380	2.28	Cassieri di negozio	61	14
1.51	Magistrati e giuristi	34	33	2.29	Contabili, economisti, cassieri non altrove classificati	2.213	1.521
1.52	Avvocati e procuratori legali	342	326	2.3	Impiegati amministrativi con mansioni esecutive	5.785	3.945
1.53	Notai	28	21	2.31	Dattilografi e stenografi	374	97
1.6	Agronomi, veterinari e biologi	169	137	2.32	Operatori di macchine contabili e calcolatrici	69	48
1.61	Agronomi; periti agrari, forestali, zootecnici; e assimilati	112	99	2.33	Operatori di macchine perforatrici	35	25
1.62	Veterinari	22	21	2.34	Operatori di calcolatori elettronici, di macchine tradizionali, e assimilati	252	220
1.63	Biologi, zoologi, naturalisti	35	17	2.35	Fattorini e bigliettai	78	75
1.7	Fisici, chimici, ingegneri, geometri, periti industriali, disegnatori e cartografi	1.645	1.616				
1.71	Fisici, astronomi, geologi	19	19				
1.72	Chimici	74	69				
1.73	Ingegneri edili	86	86				

segue TAV. 8 — Popolazione residente attiva in condizione professionale per sesso e professione

N. CLASSIFICAZIONE	PROFESSIONI	MF	M	N. CLASSIFICAZIONE	PROFESSIONI	MF	M
2.36	Portalettere e fattorini postali	306	296	4.2	Fonditori, laminatori, e assimilati	571	541
2.37	Telefonisti e telegrafisti	446	292	4.21	Fonditori, fornaioli e formatori	283	259
2.38	Pesatori e misuratori	28	25	4.22	Laminatori e trafilatori	262	256
2.39	Impiegati amministrativi non altrove classificati	4.197	2.867	4.23	Galvanoplastieri, cementatori e temperatori	26	26
2.4	Membri dei corpi armati dello stato	814	814	4.3	Fabbriferrai, tornitori, incisori, orafi, argentieri, e assimilati	2.313	2.258
2.41	Ufficiali	160	160	4.31	Fabbriferrai e fucinatori	427	422
2.42	Sottufficiali	614	614	4.32	Alesatori, fresatori e tornitori	267	262
2.43	Graduati e militari di carriera	40	40	4.33	Finitori e pulitori di prodotti meccanici	213	208
2.5	Membri dei corpi di polizia e sicurezza interna	2.388	2.359	4.34	Utensilisti ed attrezzisti di officina	83	81
2.51	Ufficiali dei carabinieri, di polizia, della guardia di finanza, dei vigili del fuoco, e assimilati	44	43	4.35	Incisori di metalli, orafi e argentieri	16	15
2.52	Ispettori generali di P. S., questori, commissari di polizia, e assimilati	16	15	4.36	Operai metallurgici non altrove classificati	1.307	1.270
2.53	Sottufficiali dei carabinieri, di polizia, della guardia di finanza, dei vigili del fuoco, e assimilati	500	495	4.4	Meccanici montatori, riparatori, di precisione, e assimilati	3.407	3.356
2.54	Carabinieri, agenti di polizia, guardie di finanza, vigili del fuoco e assimilati	1.828	1.806	4.41	Meccanici generici e riparatori meccanici	2.755	2.725
3	Professioni inerenti all'agricoltura, alla silvicoltura, all'allevamento del bestiame e alla pesca	20.226	16.314	4.42	Meccanici montatori	501	485
3.1	Conduttori e direttori di aziende agricole, forestali e zootecniche	4.120	2.955	4.43	Meccanici e riparatori meccanici di protesi	9	9
3.11	Conduttori di aziende ad ordinamento produttivo misto e assimilati	3.880	2.733	4.44	Meccanici di precisione e orologiai	79	78
3.12	Conduttori di aziende ad ordinamento produttivo specializzato e assimilati	69	62	4.45	Lubrificatori e pulitori	63	59
3.13	Conduttori allevatori e assimilati	146	138	4.5	Carpentieri in ferro, saldatori, e assimilati	2.886	2.854
3.14	Direttori e categorie similari delle aziende agricole, forestali e zootecniche	25	22	4.51	Carpentieri in ferro	757	753
3.2	Lavoratori agricoli, conducenti di macchine agricole, pastori, e assimilati	15.419	12.681	4.52	Saldatori	1.603	1.586
3.21	Lavoratori agricoli generici	15.030	12.307	4.53	Lamieristi e ramai	526	515
3.22	Lavoratori agricoli specializzati	198	185	4.6	Frantumatori, cementieri e operai addetti alla lavorazione dei minerali non metalliferi	536	519
3.23	Conducenti di macchine agricole	129	128	4.61	Frantumatori, cementieri, e assimilati	179	174
3.24	Pastori e guardiani di animali	62	61	4.62	Tagliatori, levigatori, modellatori, di pietre, e assimilati	164	163
3.3	Lavoratori forestali e carbonai	22	19	4.63	Vetrai	87	84
3.31	Lavoratori forestali e boschivi	19	16	4.64	Ceramisti e terracottai	34	28
3.32	Carbonai	3	3	4.65	Fornaciari di laterizi	49	49
3.4	Pescatori, cacciatori, e assimilati	665	659	4.66	Molatori, lucidatori e smerigliatori di pietre e vetro	11	10
3.41	Pescatori e assimilati	662	657	4.67	Incisori, decoratori, mosaicisti, di pietre, ceramiche e vetro	12	11
3.42	Cacciatori	3	2	5	Professioni inerenti alla trasformazione dei prodotti	8.874	7.890
4	Professioni inerenti alla estrazione ed alla lavorazione dei minerali e dei loro prodotti	9.907	9.716	5.1	Panettieri, pastai, dolciari, macellatori, casari, vinificatori, e assimilati	1.269	944
4.1	Sondatori, perforatori, minatori, e assimilati	194	188	5.11	Mugnai e risieri	64	45
4.11	Sondatori e perforatori	61	61	5.12	Panettieri e pastai	576	498
4.12	Minatori e cavaatori	65	62	5.13	Pasticcieri, caramellai, e assimilati	270	235
4.13	Manovali di miniera e di cava	45	44	5.14	Zuccherieri	1	1
4.14	Operai addetti alla estrazione e alla preparazione dei minerali non altrove classificati	23	21	5.15	Macellatori, insaccatori, salatori, e assimilati	47	43
				5.16	Conservieri	28	19
				5.17	Casari	24	23
				5.18	Vinificatori, birrai, lavoratori delle acque minerali, delle bevande alcoliche e analcoliche	30	30
				5.19	Cernitori di prodotti agricoli e addetti alla lavorazione dei prodotti alimentari non altrove classificati	229	50

segue TAV. 8 — Popolazione residente attiva in condizione professionale per sesso e professione

N. CLASSIFICAZIONE	PROFESSIONI	MF	M	N. CLASSIFICAZIONE	PROFESSIONI	MF	M
5.2	Selezionatori, condizionatori e confezionatori del tabacco	17	14	5.77	Piretecnici e artigiani	35	34
5.21	Condizionatori del tabacco	9	8	5.78	Profumisti, saponieri, e assimilati	31	31
5.22	Sigarai, sigarettai e altri confezionatori del tabacco	8	6	5.79	Sorveglianti di apparecchi chimici e altri addetti alle lavorazioni chimiche non altrove classificati	3.015	2.968
5.3	Filatori, tessitori, tintori, e assimilati	220	106	5.8	Cartai, cartotecnici, tipografi, legatori, fotografi, e assimilati	431	368
5.31	Cernitori, essiccatori, lavatori, cardatori, e assimilati	17	12	5.81	Cartai e cartonai	18	15
5.32	Filatori	—	—	5.82	Cartotecnici	30	24
5.33	Tessitori	38	27	5.83	Addetti alla lavorazione e fabbricazione della carta non altrove classificati	2	—
5.34	Finitori di filati e tessuti	55	8	5.84	Compositori	155	139
5.35	Candeggiatori e tintori di filati e tessuti	15	8	5.85	Impressori	16	13
5.36	Stampatori di tessuti	4	4	5.86	Litografi, zincografi	37	35
5.37	Operai tessili non altrove classificati	91	47	5.87	Fotografi e fototecnici	152	128
5.4	Maglieristi, sarti, cappellai, tappezzieri	526	231	5.88	Legatori	19	12
5.41	Biancheristi e camiciai	13	1	5.89	Addetti alle lavorazioni poligrafiche e di legatoria non altrove classificati	2	2
5.42	Maglieristi e calzettai	50	25	5.9	Verificatori, imballatori, e assimilati	216	146
5.43	Sarti e confezionatori di pellicce	311	113	5.91	Verificatori di prodotti	9	7
5.44	Cravattai, cappellai, guantai, e assimilati	4	1	5.92	Imballatori, inscatolatori, imbottiglieri, e assimilati	207	139
5.45	Ricamatrici, ornatori, e assimilati	53	3	6	Professioni inerenti alle costruzioni edili e all'installazione ed esercizio impianti elettricità, gas, acqua	15.262	15.050
5.46	Bottonieri e assimilati	32	29	6.1	Capimastri, muratori, decoratori, conduttori di macchine edili, e assimilati	11.402	11.257
5.47	Tappezzieri e materassai	62	58	6.11	Capimastri	144	143
5.48	Lavoratori dell'abbigliamento e dell'arredamento non altrove classificati	1	1	6.12	Muratori	5.202	5.160
5.5	Conciatori, calzolari, pellettieri, e assimilati	134	126	6.13	Armatori cementisti e ferraioli	167	164
5.51	Conciatori e tintori di pelli, similpelli e cuoio	20	16	6.14	Stuccatori, decoratori, pittori edili	597	584
5.52	Calzolari	94	92	6.15	Pavimentatori edili, stradali, e assimilati	130	128
5.53	Borsettai, valigiai, e assimilati	16	14	6.16	Armatori di gallerie, di linee ferrotramviarie, e assimilati	15	15
5.54	Addetti alla lavorazione delle pelli, similpelli e del cuoio non altrove classificati	4	4	6.17	Conduttori di macchine edili e assimilati	178	175
5.6	Segatori, tornitori, falegnami, mobiliari, e assimilati	2.058	2.038	6.18	Cantonieri stradali e ferroviari	167	161
5.61	Segatori e piallatori del legname	46	45	6.19	Manovali edili, sterratori, e assimilati	4.802	4.727
5.62	Falegnami e mobiliari in legno e formica	768	759	6.2	Elettricisti, elettrotecnici, radiotecnici, e assimilati	3.126	3.064
5.63	Tornitori, intagliatori, incisori, del legno, e assimilati	1	1	6.21	Centralisti e cabinisti	422	406
5.64	Liutai e assimilati	41	41	6.22	Elettricisti	1.514	1.497
5.65	Bottai, carradori, e assimilati	12	12	6.23	Elettrotecnici	757	739
5.66	Carpentieri in legno	954	950	6.24	Tecnici della radio, della televisione, del cinema e operatori di proiezione	46	41
5.67	Mobiliari in canna, vimini e giunchi, cestai, canestrai, stuoiai, e assimilati	29	29	6.25	Installatori impianti di telecomunicazione	166	162
5.68	Verniciatori e lucidatori del legno e paglia	19	19	6.26	Addetti alla installazione ed esercizio di impianti elettrici non altrove classificati	221	219
5.69	Addetti alla lavorazione del legno e dei materiali legnosi non altrove classificati	188	182	6.3	Gasisti, idraulici e termoidraulici	734	729
5.7	Analizzatori, petrolieri, gommai, profumisti, e assimilati	4.003	3.917	6.31	Posatori di tubi	278	277
5.71	Analizzatori, campionatori, dosatori, e assimilati	336	315	6.32	Gasisti	13	12
5.72	Coloristi	9	8	6.33	Idraulici, stagnini e termoidraulici	317	316
5.73	Petrolieri	365	361	6.34	Conduttori di impianti termici e assimilati	126	124
5.74	Gommai	141	135				
5.75	Plasticisti	64	58				
5.76	Fiammiferai	7	7				

segue TAV. 8 — Popolazione residente attiva in condizione professionale per sesso e professione

N. CLASSIFICAZIONE	PROFESSIONI	MF	M	N. CLASSIFICAZIONE	PROFESSIONI	MF	M
7	Professioni inerenti al commercio e ai pubblici esercizi	11.655	6.913	8.32	Motoristi di aviazione a terra	2	2
7.1	Esercenti di negozio e assimilati	7.189	3.982	8.33	Addetti ai trasporti aerei non altrove classificati	9	9
7.11	Commercianti e esercenti di negozio	6.470	3.386	8.4	Noleggiatori di mezzi di trasporto, spedizionieri e altri lavoratori delle attività ausiliarie dei trasporti non altrove classificati	50	49
7.12	Esercenti di edicole e negozi di giornali	33	17	8.41	Noleggiatori di mezzi di trasporto	9	9
7.13	Commercianti ambulanti	686	579	8.42	Spedizionieri e sdoganatori	14	13
7.2	Assistenti di vendita, commessi, rappresentanti di commercio, e assimilati	2.378	1.459	8.43	Palombari e assimilati	27	27
7.21	Assistenti di vendita e assimilati	56	38	8.5	Facchini e altri lavoratori dei trasporti non altrove classificati	588	575
7.22	Commessi di vendita e banconieri	1.409	653	8.51	Facchini, caricatori e scaricatori	406	395
7.23	Rappresentanti di commercio, viaggiatori, mediatori, e assimilati	640	551	8.52	Lavoratori dei trasporti non altrove classificati	182	180
7.24	Rappresentanti e mediatori del credito e assicurazioni, dei trasporti e dei servizi	215	165	9	Professioni inerenti ai servizi	6.128	3.809
7.25	Altri lavoratori del commercio non altrove classificati	58	52	9.1	Esercenti e gestori di cinema, teatri e simili e di agenzie per la fornitura di servizi	57	47
7.3	Esercenti alberghi, caffè, e assimilati	728	449	9.11	Esercenti e gestori di cinema, teatri e simili	39	32
7.31	Esercenti alberghi, ristoranti e assimilati	225	138	9.12	Esercenti e gestori di agenzie per la fornitura di servizi	18	15
7.32	Esercenti di bar, caffè, e assimilati	503	311	9.2	Assistenti sociali, interpreti, traduttori, grafologi	173	61
7.4	Portieri, cuochi, camerieri di pubblici esercizi, baristi, e assimilati	1.360	1.023	9.21	Assistenti sociali	148	48
7.41	Portieri di alberghi, di pubblici esercizi, e assimilati	21	18	9.22	Interpreti e traduttori	15	9
7.42	Cuochi di alberghi, di pubblici esercizi, e assimilati	440	306	9.23	Grafologi e assimilati	10	4
7.43	Camerieri di alberghi e assimilati	109	74	9.3	Indossatori, assistenti di volo, guide turistiche, e assimilati	31	21
7.44	Camerieri di ristoranti, caffè, e assimilati	209	170	9.31	Indossatori	2	1
7.45	Baristi e assimilati	369	331	9.32	Fotomodelle e modelle artistiche	4	2
7.46	Guardarobieri, fattorini, inservienti di pubblici esercizi, e assimilati	212	124	9.33	Assistenti di volo e guide turistiche	25	18
8	Professioni inerenti ai trasporti	5.161	5.111	9.4	Barbieri, parrucchieri, smacchiatori, e assimilati	1.111	621
8.1	Macchinisti ferroviari, conducenti di tramvie, autisti, e assimilati	3.526	3.495	9.41	Barbieri, parrucchieri, manicure, e assimilati	950	590
8.11	Macchinisti ferroviari e assimilati	186	183	9.42	Smacchiatori, tintori, e assimilati	161	31
8.12	Conducenti di tramvie e simili	7	7	9.5	Spazzini, pulitori, e assimilati	876	797
8.13	Deviatori, manovratori, frenatori, ferroviari e tramviari	198	195	9.51	Spazzini, disinfestatori, e assimilati	805	733
8.14	Autisti	2.818	2.795	9.52	Pulitori, lavaggiatori di veicoli, e assimilati	71	64
8.15	Gruisti, carrozzisti, e assimilati	303	302	9.6	Domestici, portieri, bidelli, guardiani, e assimilati	3.827	2.212
8.16	Conducenti di veicoli a trazione animale e assimilati	4	4	9.61	Domestici	521	45
8.17	Addetti ai trasporti terrestri non altrove classificati	10	9	9.62	Portieri di abitazione	130	89
8.2	Ufficiali di coperta, motoristi e fuochisti navali, conducenti di imbarcazioni, e assimilati	975	970	9.63	Commessi, uscieri, bidelli, inservienti di uffici pubblici e privati	2.596	1.519
8.21	Ufficiali di coperta, di macchina e piloti di porto	268	266	9.64	Sagrestani	10	8
8.22	Macchinisti, motoristi e fuochisti navali	153	153	9.65	Guardiani, custodi di aziende, guardie campestri, e assimilati	570	551
8.23	Addetti alla conduzione di imbarcazioni a motore, a remi, a vela	25	25	9.7	Addetti ai servizi non altrove classificati	51	49
8.24	Marittimi di coperta e assimilati	529	526	9.71	Addetti ai servizi non altrove classificati	51	49
8.3	Piloti, motoristi di bordo, motoristi a terra, addetti ai trasporti aerei non altrove classificati	22	22	9.9	Professioni non altrove classificabili	2	1
8.31	Piloti di aeromobili, motoristi di bordo, e assimilati	11	11	9.91	Professioni non altrove classificabili	2	1
				TOTALE		109.254	85.832

TAV. 9 - Popolazione residente attiva in condizione professionale per sesso e categoria socio-professionale

N. CLASSIFI- CAZIONE	CATEGORIE SOCIO-PROFESSIONALI	MASCHI	FEMMINE	TOTALE
01	Imprenditori e lavoratori in proprio nell'agricoltura, nella silvicoltura, nell'allevamento e nella pesca	3.209	1.165	4.374
02	Altri lavoratori agricoli	13.105	2.747	15.852
03	Imprenditori e lavoratori in proprio nelle professioni liberali e affini	1.379	153	1.532
04	Imprenditori nell'industria, nell'edilizia, nel commercio, nei trasporti e nei servizi	927	219	1.146
05	Lavoratori in proprio nell'industria, nell'edilizia, nel commercio, nei trasporti e nei servizi	9.519	4.106	13.625
06	Dirigenti industriali e commerciali, alti funzionari dell'apparato legislativo e dell'amministrazione statale	132	14	146
07	Lavoratori dipendenti nelle professioni liberali e affini	5.636	7.102	12.738
08	Capi ufficio e responsabili di personale amministrativo, di addetti alle vendite e ai servizi; funzionari statali con responsabilità amministrative	3.096	1.070	4.166
09	Personale amministrativo, addetto alle vendite e ai servizi	13.115	5.620	18.735
10	Intermedi: capisquadra e sorveglianti di operai (dipendenti)	2.275	118	2.393
11	Operai specializzati e qualificati (dipendenti)	27.525	1.018	28.543
12	Manovali (dipendenti)	5.099	89	5.188
13	Forze armate (militari di carriera e militari in servizio di leva)	3.154	—	3.154
14	Persone economicamente attive non classificate altrove	1	1	2
	TOTALE	88.172	23.422	111.594

TAV. 10 - Popolazione residente occupata per ramo di attività economica, ore lavorate e posizione nella professione

RAMI DI ATTIVITÀ ECONOMICA	ORE LAVORATE							TOTALE
	Nessuna	meno di 15	da 15 a 24	da 25 a 34	da 35 a 39	40	oltre 40	
A — DIPENDENTI								
Agricoltura, caccia, foreste e pesca	1.245	126	411	595	857	1.951	4.724	9.909
Energia, gas e acqua	373	31	18	43	444	4.234	668	5.811
<i>Estrazione combustibili, industria petrolifera</i>	287	24	15	34	362	3.404	490	4.616
<i>Energia elettrica, gas e acqua</i>	86	7	3	9	82	830	178	1.195
Industrie estrattive, manifatturiere per trasformazione minerali; industrie chimiche	485	24	25	57	364	3.404	970	5.329
Industrie manifatturiere per lavorazione metalli, meccanica precisione	523	34	25	48	203	3.653	809	5.295
Industrie manifatturiere alimentari, tessili, abbigliamento, mobilio, altre	243	25	43	47	199	1.278	671	2.506
Industrie costruzioni e installazioni impianti edilizia	941	34	95	157	395	4.312	2.756	8.690
Commercio, pubblici esercizi, riparazioni beni di consumo e veicoli	438	69	108	117	284	2.178	2.131	5.325
<i>Commercio, pubblici esercizi e alberghi</i>	315	59	101	96	227	1.771	1.670	4.239
<i>Riparazioni beni consumo e veicoli</i>	123	10	7	21	57	407	461	1.086
Trasporti e comunicazioni	444	37	48	73	743	2.303	1.386	5.034
Credito e assicurazioni, servizi ad imprese, noleggio	116	30	35	61	670	929	388	2.229
<i>Credito e assicurazione</i>	57	17	10	20	525	473	141	1.243
<i>Servizi prestati alle imprese, noleggio</i>	59	13	25	41	145	456	247	986
Pubblica amministrazione, servizi pubblici e privati	1.867	526	5.634	1.899	5.702	4.756	4.111	24.495
<i>Pubblica amministrazione</i>	785	65	704	221	3.295	2.137	2.487	9.694
<i>Servizi pubblici e privati</i>	1.082	461	4.930	1.678	2.407	2.619	1.624	14.801
TOTALE	6.675	936	6.442	3.097	9.861	28.998	18.614	74.623
B — INDIPENDENTI								
Agricoltura, caccia, foreste e pesca	524	87	146	204	162	678	2.573	4.374
Energia, gas e acqua	—	—	—	—	—	—	—	—
<i>Estrazione combustibili, industria petrolifera</i>	—	—	—	—	—	—	—	—
<i>Energia elettrica, gas e acqua</i>	—	—	—	—	—	—	—	—
Industrie estrattive, manifatturiere per trasformazione minerali; industrie chimiche	15	2	1	8	1	45	78	150
Industrie manifatturiere per lavorazione metalli, meccanica precisione	67	6	9	17	32	176	287	594
Industrie manifatturiere alimentari, tessili, abbigliamento, mobilio, altre	85	30	46	67	52	240	545	1.065
Industrie costruzioni e installazioni impianti edilizia	171	16	23	27	74	528	700	1.539
Commercio, pubblici esercizi, riparazioni beni di consumo e veicoli	926	202	197	313	364	1.920	5.792	9.714
<i>Commercio, pubblici esercizi e alberghi</i>	856	186	189	281	328	1.708	5.257	8.805
<i>Riparazioni beni consumo e veicoli</i>	70	16	8	32	36	212	535	909
Trasporti e comunicazioni	124	10	30	35	29	171	325	724
Credito e assicurazioni, servizi ad imprese, noleggio	146	38	48	84	87	282	415	1.100
<i>Credito e assicurazione</i>	4	4	2	3	10	19	17	59
<i>Servizi prestati alle imprese, noleggio</i>	142	34	46	81	77	263	398	1.041
Pubblica amministrazione, servizi pubblici e privati	122	42	80	107	100	413	530	1.394
<i>Pubblica amministrazione</i>	—	—	—	—	—	—	—	—
<i>Servizi pubblici e privati</i>	122	42	80	107	100	413	530	1.394
TOTALE	2.180	433	580	862	901	4.453	11.245	20.654

TAV. 11 - Popolazione residente in età da 14 anni in poi non occupata, per sesso e numero di ore lavorate

ORE LAVORATE	DISOCCUPATI IN CERCA DI NUOVA OCCUPAZIONE		IN CERCA DI PRIMA OCCUPAZIONE		CASALINGHE	STUDENTI		RITIRATI DAL LAVORO		IN ALTRA CONDIZIONE NON PROFESSIONALE		TOTALE	
	MF	M	MF	M		MF	M	MF	M	MF	M	MF	M
Meno di 15	115	79	36	28	72	27	14	107	63	14	12	371	196
Da 15 a 24	206	114	34	24	52	33	16	46	34	25	22	396	210
Da 25 a 34	134	84	20	15	15	70	25	10	7	7	5	256	136
Da 35 a 39	253	175	5	5	10	32	22	15	11	6	5	321	218
40	1.087	892	59	45	50	13	5	57	45	19	16	1.285	1.003
Oltre 40	780	620	84	58	149	36	19	38	29	11	11	1.098	737
TOTALE	2.575	1.964	238	175	348	211	101	273	189	82	71	3.727	2.500

TAV. 12 - Popolazione residente in età da 19 anni in poi per sesso,

CONDIZIONE NELL'OTTOBRE 1981	LUOGO DI RESIDENZA													
	STESSO COMUNE DI RESIDENZA						ALTRO COMUNE DELLA STESSA PROVINCIA DI RESIDENZA						ALTRA PROVIN REGIONE	
	CONDIZIONE PROFESSIONALE 1976				CONDIZIONE NON PROFESSIO- NALE '76	TOTALE	CONDIZIONE PROFESSIONALE 1976				CONDIZIONE NON PROFESSIO- NALE '76	TOTALE	CONDIZIONE PRO	
	Agricol- tura	Industrie	Altre attività	Disoc- cupati			Agricol- tura	Industrie	Altre attività	Disoc- cupati			Agricol- tura	Industrie
Cond. professionale	14.949	18.636	40.406	7.289	13.045	94.325	405	2.145	1.728	403	943	5.624	236	401
OCCUPATI	12.051	17.257	38.466	3.237	11.187	82.198	347	1.999	1.651	221	829	5.047	209	382
Agricoltura	10.985	197	494	572	780	13.028	311	7	14	11	50	393	187	5
Industrie	425	15.044	6.004	1.220	2.924	25.617	12	1.821	215	122	299	2.469	9	317
Altre attività	641	2.016	31.968	1.445	7.483	43.553	24	171	1.422	88	480	2.185	13	60
DISOCCUPATI	2.898	1.379	1.940	4.052	1.858	12.127	58	146	77	182	114	577	27	19
Cond. non professionale	4.046	1.441	5.348	655	135.102	146.592	78	156	218	28	6.074	6.554	28	14
TOTALE	18.995	20.077	45.754	7.944	148.147	240.917	483	2.301	1.946	431	7.017	12.178	264	415
T O														
Cond. professionale	12.433	17.934	29.531	5.846	7.837	73.581	317	2.097	1.270	344	600	4.628	161	382
OCCUPATI	10.293	16.618	27.885	2.702	6.659	64.157	274	1.953	1.201	190	526	4.144	150	364
Agricoltura	9.323	187	450	479	487	10.926	238	7	13	10	24	292	128	5
Industrie	408	14.539	5.689	1.192	2.573	24.401	12	1.790	207	119	265	2.393	9	302
Altre attività	562	1.892	21.746	1.031	3.599	28.830	24	156	981	61	237	1.459	13	57
DISOCCUPATI	2.140	1.316	1.646	3.144	1.178	9.424	43	144	69	154	74	484	11	18
Cond. non professionale	2.812	1.300	3.596	417	34.764	42.889	40	149	122	17	1.120	1.448	10	11
TOTALE	15.245	19.234	33.127	6.263	42.601	116.470	357	2.246	1.392	361	1.720	6.076	171	393
M A														
Cond. professionale	2.516	702	10.875	1.443	5.208	20.744	88	48	458	59	343	996	75	19
OCCUPATI	1.758	639	10.581	535	4.528	18.041	73	46	450	31	303	903	59	18
Agricoltura	1.662	10	44	93	293	2.102	73	—	1	1	26	101	59	—
Industrie	17	505	315	28	351	1.216	—	31	8	3	34	76	—	15
Altre attività	79	124	10.222	414	3.884	14.723	—	15	441	27	243	726	—	3
DISOCCUPATI	758	63	294	908	680	2.703	15	2	8	28	40	93	16	1
Cond. non professionale	1.234	141	1.752	238	100.338	103.703	38	7	96	11	4.954	5.106	18	3
TOTALE	3.750	843	12.627	1.681	105.546	124.447	126	55	554	70	5.297	6.102	93	22
F E M														

luogo di residenza nel 1976, condizione nel 1976 e nel 1981

NELL'OTTOBRE 1976																TOTALE
CIA DELLA STESSA DI RESIDENZA				PROVINCIA DI ALTRA REGIONE						ESTERO						
FESSIONALE 1976		CONDIZIONE NON PROFESSIONALE '76	TOTALE	CONDIZIONE PROFESSIONALE 1976				CONDIZIONE NON PROFESSIONALE '76	TOTALE	CONDIZIONE PROFESSIONALE 1976				CONDIZIONE NON PROFESSIONALE '76	TOTALE	
Altre attività	Disoccupati			Agricoltura	Industrie	Altre attività	Disoccupati			Agricoltura	Industrie	Altre attività	Disoccupati			

TALE

941	117	466	2.161	43	463	1.365	79	370	2.320	95	740	498	43	183	1.559	105.989
911	80	420	2.002	29	399	1.290	46	330	2.094	71	563	399	23	153	1.209	92.550
7	14	28	241	17	11	6	3	16	53	62	87	34	5	16	204	13.919
85	24	95	530	6	322	82	12	76	498	6	323	155	12	44	540	29.654
819	42	297	1.231	6	66	1.202	31	238	1.543	3	153	210	6	93	465	48.977
30	37	46	159	14	64	75	33	40	226	24	177	99	20	30	350	13.439
167	8	2.221	2.438	13	89	164	7	1.702	1.975	18	373	215	10	1.427	2.043	159.602
1.108	125	2.687	4.599	56	552	1.529	86	2.072	4.295	113	1.113	713	53	1.610	3.602	265.591

SCHI

739	93	282	1.657	36	437	1.030	52	236	1.791	81	652	430	36	96	1.295	82.952
720	68	268	1.570	28	388	967	29	215	1.627	63	500	345	19	76	1.003	72.501
6	10	11	160	16	11	6	2	8	43	55	78	31	5	9	178	11.599
82	23	80	496	6	317	78	12	71	484	5	299	147	9	28	488	28.262
632	35	177	914	6	60	883	15	136	1.100	3	123	167	5	39	337	32.640
19	25	14	87	8	49	63	23	21	164	18	152	85	17	20	292	10.451
111	2	410	544	8	34	95	1	373	511	12	125	107	4	324	572	45.964
850	95	692	2.201	44	471	1.125	53	609	2.302	93	777	537	40	420	1.867	128.916

MINE

202	24	184	504	7	26	335	27	134	529	14	88	68	7	87	264	23.037
191	12	152	432	1	11	323	17	115	467	8	63	54	4	77	206	20.049
1	4	17	81	1	—	—	1	8	10	7	9	3	—	7	26	2.320
3	1	15	34	—	5	4	—	5	14	1	24	8	3	16	52	1.392
187	7	120	317	—	6	319	16	102	443	—	30	43	1	54	128	16.337
11	12	32	72	6	15	12	10	19	62	6	25	14	3	10	58	2.988
56	6	1.811	1.894	5	55	69	6	1.329	1.464	6	248	108	6	1.103	1.471	113.638
258	30	1.995	2.398	12	81	404	33	1.463	1.993	20	336	176	13	1.190	1.735	136.675

TAV. 13 - Stranieri residenti per classe di età e sesso; condizione professionale per settore di attività economica e posizione nella professione; condizione non professionale

CONDIZIONI	CLASSI DI ETÀ (anni)											TOTALE
	Meno di 5	5-9	10-14	15-19	20-24	25-29	30-34	35-44	45-54	55-64	65 e più	
A — MASCHI												
Condizione professionale	—	—	—	7	15	22	23	20	25	7	3	122
AGRICOLTURA	—	—	—	—	1	6	2	1	2	3	1	16
Indipendenti	—	—	—	—	—	2	—	1	1	2	1	7
Dipendenti	—	—	—	—	1	4	2	—	1	1	—	9
- di cui operai e assimilati	—	—	—	—	1	4	2	—	1	1	—	9
INDUSTRIE	—	—	—	2	1	3	12	4	6	1	—	29
Indipendenti	—	—	—	1	—	—	1	—	1	—	—	3
Dipendenti	—	—	—	1	1	3	11	4	5	1	—	26
- di cui operai e assimilati	—	—	—	1	1	3	9	1	3	1	—	19
COMMERCIO	—	—	—	4	9	5	4	7	4	1	1	35
Indipendenti	—	—	—	—	5	5	1	5	3	1	1	21
Dipendenti	—	—	—	4	4	—	3	2	1	—	—	14
- di cui operai e assimilati	—	—	—	4	2	—	3	1	—	—	—	10
ALTRE ATTIVITA'	—	—	—	1	4	8	5	8	13	2	1	42
Indipendenti	—	—	—	—	—	3	1	1	2	—	—	7
Dipendenti	—	—	—	1	4	5	4	7	11	2	1	35
- di cui operai e assimilati	—	—	—	—	3	2	—	4	6	—	—	15
Condizione non professionale	30	67	55	31	17	4	6	3	3	12	15	243
In cerca di prima occupazione	—	—	3	6	7	3	5	1	—	—	—	25
Scolari e studenti	—	61	50	21	4	1	—	—	—	—	—	137
Ritirati dal lavoro	—	—	—	—	—	—	1	—	2	8	15	26
Altri	30	6	2	4	6	—	—	2	1	4	—	55
TOTALE	30	67	55	38	32	26	29	23	28	19	18	365
B — FEMMINE												
Condizione professionale	—	—	—	1	10	14	8	11	2	2	—	48
AGRICOLTURA	—	—	—	—	—	1	—	—	—	1	—	2
Indipendenti	—	—	—	—	—	1	—	—	—	—	—	1
Dipendenti	—	—	—	—	—	—	—	—	—	1	—	1
- di cui operai e assimilati	—	—	—	—	—	—	—	—	—	1	—	1
INDUSTRIE	—	—	—	—	1	3	1	1	—	1	—	6
Indipendenti	—	—	—	—	—	—	—	—	—	—	—	—
Dipendenti	—	—	—	—	1	3	1	1	—	—	—	6
- di cui operai e assimilati	—	—	—	—	—	3	—	—	—	—	—	3
COMMERCIO	—	—	—	—	—	4	2	2	—	—	—	8
Indipendenti	—	—	—	—	—	3	2	1	—	—	—	6
Dipendenti	—	—	—	—	—	1	—	1	—	—	—	2
- di cui operai e assimilati	—	—	—	—	—	—	—	—	—	—	—	—
ALTRE ATTIVITA'	—	—	—	1	9	6	5	8	2	1	—	32
Indipendenti	—	—	—	—	—	1	1	—	—	—	—	2
Dipendenti	—	—	—	1	9	5	4	8	2	1	—	30
- di cui operai e assimilati	—	—	—	1	3	2	1	4	—	—	—	11
Condizione non professionale	37	53	57	55	42	25	21	35	21	20	25	391
In cerca di prima occupazione	—	—	1	7	5	6	1	1	—	—	—	21
Scolari e studenti	—	48	52	25	4	—	1	—	—	—	—	130
Casalinghe	—	—	4	22	31	18	18	33	17	16	20	179
Ritirati dal lavoro	—	—	—	—	—	—	—	—	4	3	3	10
Altri	37	5	—	1	2	1	1	1	—	1	2	51
TOTALE	37	53	57	56	52	39	29	46	23	22	25	439
C — TOTALE												
Condizione professionale	—	—	—	8	25	36	31	31	27	9	3	170
AGRICOLTURA	—	—	—	—	1	7	2	1	2	4	1	18
Indipendenti	—	—	—	—	—	3	—	1	1	2	1	8
Dipendenti	—	—	—	—	1	4	2	—	1	2	—	10
- di cui operai e assimilati	—	—	—	—	1	4	2	—	1	2	—	10
INDUSTRIE	—	—	—	2	2	6	13	5	6	1	—	35
Indipendenti	—	—	—	1	—	—	1	—	1	—	—	3
Dipendenti	—	—	—	1	2	6	12	5	5	1	—	32
- di cui operai e assimilati	—	—	—	1	1	6	9	1	3	1	—	22
COMMERCIO	—	—	—	4	9	9	6	9	4	1	1	43
Indipendenti	—	—	—	—	5	8	3	6	3	1	1	27
Dipendenti	—	—	—	4	4	1	3	3	1	—	—	16
- di cui operai e assimilati	—	—	—	4	2	—	3	1	—	—	—	10
ALTRE ATTIVITA'	—	—	—	2	13	14	10	16	15	3	1	74
Indipendenti	—	—	—	—	—	4	2	1	2	—	—	9
Dipendenti	—	—	—	2	13	10	8	15	13	3	1	65
- di cui operai e assimilati	—	—	—	1	6	4	1	8	6	—	—	26
Condizione non professionale	67	120	112	86	59	29	27	38	24	32	40	634
In cerca di prima occupazione	—	—	4	13	12	9	6	2	—	—	—	46
Scolari e studenti	—	109	102	46	8	1	1	—	—	—	—	267
Casalinghe	—	—	4	22	31	18	18	33	17	16	20	179
Ritirati dal lavoro	—	—	—	—	—	—	—	—	6	11	18	36
Altri	67	11	2	5	8	1	1	3	1	5	2	106
TOTALE	67	120	112	94	84	65	58	69	51	41	43	804

TAV. 14 - Famiglie residenti per ampiezza e tipo della famiglia

TIPO DELLA FAMIGLIA	FAMIGLIE CON COMPONENTI									
	1	2	3	4	5	6	7 e più		TOTALE	
							Famiglie	Componenti	Famiglie	Componenti
A — FAMIGLIE IN COMPLESSO										
Tipo A	20.132	442	41	19	9	2	5	37	20.650	21.309
Tipo B	—	21.145	44	—	1	—	1	7	21.191	42.434
Tipo C	—	3.636	22.509	28.760	13.245	3.979	2.118	16.264	74.247	296.202
C 1	—	—	20.407	27.888	12.862	3.857	2.018	15.497	67.032	275.722
C 2	—	672	602	281	136	53	41	325	1.785	5.597
C 3	—	2.964	1.500	591	247	69	59	442	5.430	14.883
Tipo D	—	2.016	1.690	1.556	1.591	801	573	4.474	8.227	32.561
D 1	—	—	675	82	19	4	2	15	782	2.487
D 1.1	—	—	305	17	3	—	1	8	326	1.006
D 1.2	—	—	370	65	16	4	1	7	456	1.481
D 2	—	—	—	911	1.301	695	465	3.641	3.372	17.960
D 2.1	—	—	—	389	754	391	202	1.534	1.736	9.206
D 2.2	—	—	—	522	547	304	263	2.107	1.636	8.754
D 3	—	—	203	186	102	43	36	270	570	2.391
D 3.1	—	—	14	15	19	10	6	47	64	304
D 3.2	—	—	189	171	83	33	30	223	506	2.087
D 4	—	—	375	285	138	50	64	499	912	3.754
D 4.1	—	—	53	42	31	5	7	57	138	569
D 4.2	—	—	322	243	107	45	57	442	774	3.185
D 5	—	—	52	—	—	—	—	—	52	156
D 6	—	54	—	—	—	—	—	—	54	108
D 7	—	488	7	—	—	—	—	—	495	997
D 8	—	—	—	—	—	—	—	—	—	—
D 9	—	1.474	378	92	31	9	6	49	1.990	4.708
TOTALE	20.132	27.239	24.284	30.335	14.846	4.782	2.697	20.782	124.315	392.506
B — FAMIGLIE CON MEMBRI AGGREGATI										
Tipo A	—	442	41	19	9	2	5	37	518	1.177
Tipo B	—	—	44	—	1	—	1	7	46	144
Tipo C	—	—	284	171	108	62	60	478	685	2.926
C 1	—	—	—	28	39	22	25	202	114	641
C 2	—	—	243	106	54	29	30	241	462	1.838
C 3	—	—	41	37	15	11	5	35	109	447
Tipo D	—	—	35	30	24	22	34	277	145	754
D 1	—	—	—	4	1	1	—	—	6	27
D 1.1	—	—	—	—	1	—	—	—	1	5
D 1.2	—	—	—	4	—	1	—	—	5	22
D 2	—	—	—	—	5	10	13	115	28	200
D 2.1	—	—	—	—	1	4	2	17	7	46
D 2.2	—	—	—	—	4	6	11	98	21	154
D 3	—	—	—	6	13	8	11	82	38	219
D 3.1	—	—	—	2	3	—	—	—	5	23
D 3.2	—	—	—	4	10	8	11	82	33	196
D 4	—	—	—	9	3	3	8	64	23	133
D 4.1	—	—	—	1	—	—	—	—	1	4
D 4.2	—	—	—	8	3	3	8	64	22	129
D 5	—	—	—	—	—	—	—	—	—	—
D 6	—	—	—	—	—	—	—	—	—	—
D 7	—	—	7	—	—	—	—	—	7	21
D 8	—	—	—	—	—	—	—	—	—	—
D 9	—	—	28	11	2	—	2	16	43	154
TOTALE	—	442	404	220	142	86	100	799	1.394	5.001
C — FAMIGLIE SENZA MEMBRI AGGREGATI										
Tipo A	20.132	—	—	—	—	—	—	—	20.132	20.132
Tipo B	—	21.145	—	—	—	—	—	—	21.145	42.290
Tipo C	—	3.636	22.225	28.589	13.137	3.917	2.058	15.786	73.562	293.276
C 1	—	—	20.407	27.860	12.823	3.835	1.993	15.295	66.918	275.081
C 2	—	672	359	175	82	24	11	84	1.323	3.759
C 3	—	2.964	1.459	554	232	58	54	407	5.321	14.436
Tipo D	—	2.016	1.655	1.526	1.567	779	539	4.197	8.082	31.807
D 1	—	—	675	78	18	3	2	15	776	2.460
D 1.1	—	—	305	17	2	—	1	8	325	1.001
D 1.2	—	—	370	61	16	3	1	7	451	1.459
D 2	—	—	—	911	1.296	685	452	3.526	3.344	17.760
D 2.1	—	—	—	389	753	387	200	1.517	1.729	9.160
D 2.2	—	—	—	522	543	298	252	2.009	1.615	8.600
D 3	—	—	203	180	89	35	25	188	532	2.172
D 3.1	—	—	14	13	16	10	6	47	59	281
D 3.2	—	—	189	167	73	25	19	141	473	1.891
D 4	—	—	375	276	135	47	56	435	889	3.621
D 4.1	—	—	53	41	31	5	7	57	137	565
D 4.2	—	—	322	235	104	42	49	378	752	3.056
D 5	—	—	52	—	—	—	—	—	52	156
D 6	—	54	—	—	—	—	—	—	54	108
D 7	—	488	—	—	—	—	—	—	488	976
D 8	—	—	—	—	—	—	—	—	—	—
D 9	—	1.474	350	81	29	9	4	33	1.947	4.554
TOTALE	20.132	26.797	23.880	30.115	14.704	4.696	2.597	19.983	122.921	387.505

TAV. 15 - Famiglie residenti con almeno un nucleo familiare, per tipo del nucleo e ampiezza della famiglia

TIPO DEL NUCLEO	FAMIGLIE CON COMPONENTI								
	2	3	4	5	6	7 e più		TOTALE	
						Famiglie	Componenti	Famiglie	Componenti
Coniugi	21.145	912	139	62	16	11	81	22.285	46.069
Coniugi e figli	—	20.266	28.742	14.121	4.540	2.475	19.079	70.144	292.690
Padre e figli	649	794	466	235	96	77	595	2.317	7.890
Madre e figli	3.269	1.837	856	378	116	121	924	6.577	18.983

TAV. 16 - Famiglie residenti per tipo di famiglia e di componenti

TIPO DELLA FAMIGLIA	FAMIGLIE	COMPONENTI										TOTALE	
		CAPO FAMIGLIA DI CENSIMENTO, PARENTI E AFFINI							MEMBRI AGGREGATI				
		CAPO FAMIGLIA DI CENSIMENTO		CONIUGE	FIGLI		ALTRI PARENTI E AFFINI	TOTALE		TOTALE	di cui addetti ai servizi della famiglia	MF	M
		M	F		TOTALE	di cui celibi o nubili		MF	M				
Tipo A	20.650	6.454	14.196	—	—	—	—	20.650	6.454	659	10	21.309	6.589
Tipo B	21.191	21.143	48	21.191	—	—	—	42.382	21.191	52	2	42.434	21.206
Tipo C	74.247	68.714	5.533	67.032	154.085	153.221	—	295.364	151.653	838	11	296.202	151.888
C 1	67.032	66.929	103	67.032	141.533	141.020	—	275.597	142.985	125	7	275.722	143.046
C 2	1.785	1.785	—	—	3.215	3.012	—	5.000	3.419	597	2	5.597	3.503
C 3	5.430	—	5.430	—	9.337	9.189	—	14.767	5.249	116	2	14.883	5.339
Tipo D	8.227	5.768	2.459	4.154	10.159	9.701	9.844	32.384	13.970	177	8	32.561	14.031
D 1	782	778	4	782	—	—	915	2.479	1.092	8	3	2.487	1.093
D 1.1	326	324	2	326	—	—	353	1.005	389	1	1	1.006	389
D 1.2	456	454	2	456	—	—	562	1.474	703	7	2	1.481	704
D 2	3.372	3.364	8	3.372	7.306	7.019	3.882	17.932	8.603	28	1	17.960	8.615
D 2.1	1.736	1.733	3	1.736	3.805	3.785	1.922	9.199	4.210	7	1	9.206	4.213
D 2.2	1.636	1.631	5	1.636	3.501	3.234	1.960	8.733	4.393	21	—	8.754	4.402
D 3	570	570	—	—	1.107	1.063	660	2.337	1.286	54	—	2.391	1.297
D 3.1	64	64	—	—	136	132	99	299	159	5	—	304	159
D 3.2	506	506	—	—	971	931	561	2.038	1.127	49	—	2.087	1.138
D 4	912	—	912	—	1.746	1.619	1.071	3.729	1.214	25	2	3.754	1.232
D 4.1	138	—	138	—	267	265	163	568	196	1	—	569	196
D 4.2	774	—	774	—	1.479	1.354	908	3.161	1.018	24	2	3.185	1.036
D 5	52	23	29	—	—	—	104	156	75	—	—	156	75
D 6	54	13	41	—	—	—	54	108	67	—	—	108	67
D 7	495	244	251	—	—	—	495	990	244	7	—	997	246
D 8	—	—	—	—	—	—	—	—	—	—	—	—	—
D 9	1.990	776	1.214	—	—	—	2.663	4.653	1.389	55	2	4.708	1.406
TOTALE	124.315	102.079	22.236	92.377	164.244	162.922	9.844	390.780	193.268	1.726	31	392.506	193.714

TAV. 17 - Famiglie residenti per ampiezza, stato civile, classe di età e sesso del capo famiglia di censimento

A — TOTALE

STATO CIVILE E CLASSE DI ETÀ DEL CAPO FAMIGLIA	FAMIGLIE CON COMPONENTI											
	1		2	3	4	5	6	7 e più		TOTALE		
	TOTALE	di cui non coabitante						Famiglie	Componenti	FAMIGLIE		COMPONENTI
									Numero	di cui con figli		
Celibi e nubili	4.990	3.526	1.525	595	152	62	32	13	114	7.369	569	11.049
Meno di 20	59	30	37	16	4	2	1	—	—	119	21	213
20-24	354	184	174	128	25	8	—	1	9	690	138	1.235
25-29	404	220	133	82	24	8	5	—	—	656	99	1.082
30-34	373	226	114	41	12	7	9	—	—	556	63	861
35-39	276	195	123	39	10	7	4	3	29	462	50	767
40-44	297	194	116	34	16	4	6	2	17	475	40	768
45-49	342	255	122	45	16	3	2	—	—	530	38	812
50-54	486	363	147	45	15	6	—	3	30	702	47	1.035
55-59	589	456	167	48	7	5	1	1	8	818	31	1.134
60-64	463	349	93	41	5	3	—	1	7	606	15	814
65-69	483	381	111	27	8	3	—	1	7	633	9	840
70-74	405	318	79	21	4	5	1	1	7	516	9	680
75 e piu'	459	355	109	28	6	1	3	—	—	606	9	808
Coniugati	1.384	1.042	21.824	21.752	29.361	14.420	4.621	2.562	19.737	95.924	72.174	347.295
Meno di 20	9	5	36	37	7	2	—	—	—	91	43	230
20-24	55	25	831	1.190	298	48	3	1	8	2.426	1.542	6.745
25-29	91	51	1.597	3.386	2.101	384	59	13	94	7.631	5.939	24.215
30-34	140	96	939	3.193	5.543	1.590	309	143	1.058	11.857	10.771	44.631
35-39	93	74	466	1.463	5.144	2.606	728	350	2.670	10.850	10.277	46.058
40-44	107	85	389	1.054	4.621	3.090	1.077	600	4.660	10.938	10.435	49.103
45-49	132	99	551	1.354	3.763	2.795	1.064	653	5.056	10.312	9.615	45.763
50-54	121	92	1.173	2.131	3.358	1.960	767	434	3.375	9.944	8.587	40.069
55-59	174	142	2.286	2.752	2.324	1.181	379	230	1.758	9.326	6.769	32.235
60-64	108	87	2.605	1.975	1.091	420	150	86	665	6.435	3.630	19.272
65-69	128	100	4.026	1.621	701	200	55	31	239	6.762	2.492	17.416
70-74	90	77	3.483	966	254	88	22	13	95	4.916	1.261	11.637
75 e piu'	136	109	3.442	630	156	56	8	8	59	4.436	813	9.921
Separati legalmente	595	460	350	295	162	78	37	37	276	1.554	823	3.716
Meno di 20	—	—	1	—	—	—	—	—	—	1	1	2
20-24	15	6	23	14	—	—	—	—	—	52	35	103
25-29	27	22	46	40	15	4	3	1	7	136	101	344
30-34	39	24	37	58	37	13	3	3	22	190	132	540
35-39	43	26	28	48	30	20	15	8	65	192	140	618
40-44	61	46	51	43	40	18	9	12	86	234	160	682
45-49	35	25	40	39	18	14	5	8	60	159	105	464
50-54	61	51	37	18	11	4	—	3	22	134	58	275
55-59	92	78	32	14	5	1	1	1	7	146	41	236
60-64	74	59	25	10	4	1	1	1	7	116	28	188
65-69	73	59	13	6	2	2	—	—	—	96	11	135
70-74	30	26	9	3	—	—	—	—	—	42	5	57
75 e piu'	45	38	8	2	—	1	—	—	—	56	6	72
Vedovi	12.787	10.118	3.353	1.531	596	248	81	70	531	18.666	5.181	28.727
Meno di 20	2	1	1	—	—	—	—	—	—	3	—	4
20-24	4	3	9	3	—	—	—	—	—	16	12	31
25-29	5	1	13	17	6	—	—	—	—	41	35	106
30-34	13	7	26	38	22	4	2	4	29	109	95	328
35-39	8	6	31	66	38	25	8	9	74	185	170	667
40-44	34	26	70	108	67	46	13	9	67	347	304	1.141
45-49	93	70	140	183	95	34	18	17	124	580	475	1.704
50-54	301	229	316	229	103	51	13	11	88	1.024	679	2.453
55-59	810	643	513	261	107	36	10	8	61	1.745	856	3.348
60-64	1.303	1.015	430	189	57	14	5	2	14	2.000	608	3.072
65-69	2.275	1.831	542	163	37	18	1	5	38	3.041	639	4.130
70-74	2.788	2.257	490	111	29	8	4	4	29	3.434	514	4.310
75 e piu'	5.151	4.029	772	163	35	12	7	1	7	6.141	794	7.433
Divorziati	376	289	187	111	64	38	11	15	124	802	354	1.719
Meno di 20	—	—	1	1	—	—	—	—	—	2	2	5
20-24	5	—	5	6	5	3	—	—	—	24	17	68
25-29	12	5	12	13	5	4	1	—	—	47	32	121
30-34	20	17	20	24	13	6	—	1	8	84	57	222
35-39	35	23	20	15	13	10	6	5	40	104	65	298
40-44	30	21	38	20	8	11	3	1	7	111	73	278
45-49	64	54	25	16	11	—	—	6	51	122	48	257
50-54	83	66	29	7	5	2	1	1	8	128	28	206
55-59	45	35	13	7	3	2	—	—	—	70	18	114
60-64	49	40	15	1	1	—	—	—	—	67	11	96
65-69	21	17	5	1	—	—	—	—	—	27	2	34
70-74	12	11	4	—	—	—	—	—	—	16	1	20
75 e piu'	—	—	—	—	—	—	—	—	—	—	—	—
TOTALE	20.132	15.435	27.239	24.284	30.335	14.846	4.782	2.697	20.782	124.315	79.101	392.506
Meno di 20	70	36	75	53	11	4	1	—	—	214	65	449
20-24	428	218	1.038	1.336	323	56	3	2	17	3.186	1.729	8.119
25-29	532	294	1.794	3.531	2.151	399	67	14	101	8.488	6.191	25.815
30-34	577	358	1.128	3.343	5.619	1.618	324	150	1.109	12.759	11.093	46.481
35-39	440	318	668	1.640	5.235	2.664	755	371	2.846	11.773	10.694	48.332
40-44	534	374	646	1.254	4.757	3.168	1.111	628	4.870	12.098	11.004	51.992
45-49	632	470	891	1.641	3.900	2.857	1.092	679	5.247	11.692	10.306	49.021
50-54	1.033	789	1.698	2.439	3.498	2.021	780	457	3.566	11.926	9.419	44.089
55-59	1.748	1.385	3.027	3.082	2.448	1.225	392	241	1.842	12.163	7.725	37.159
60-64	1.993	1.545	3.166	2.222	1.160	440	156	90	693	9.227	4.299	23.460
65-69	3.008	2.411	4.707	1.818	749	223	56	38	294	10.599	3.162	22.617
70-74	3.334	2.695	4.066	1.102	287	101	27	18	131	8.935	1.791	16.718
75 e piu'	5.803	4.542	4.335	823	197	70	18	9	66	11.255	1.623	18.254

segue TAV. 17 — Famiglie residenti per ampiezza, stato civile, classe di età e sesso del capo famiglia di censimento

B — MASCHI

STATO CIVILE E CLASSE DI ETÀ DEL CAPO FAMIGLIA	FAMIGLIE CON COMPONENTI											
	1		2	3	4	5	6	7 e più		TOTALE		
	TOTALE	di cui non coabitante						Famiglie	Componenti	FAMIGLIE		COMPONENTI
			Numero	di cui con figli								
Celibi	2.433	1.643	747	399	101	41	20	8	71	3.749	306	5.924
Meno di 20	35	18	30	15	4	2	1	—	—	87	17	172
20-24	254	129	144	122	23	8	2	—	—	552	124	1.049
25-29	304	165	96	61	17	5	4	1	9	487	59	796
30-34	264	161	58	25	8	7	6	—	—	368	29	558
35-39	184	135	57	23	6	4	2	2	20	278	21	443
40-44	172	114	57	22	8	1	4	1	7	265	14	420
45-49	169	128	50	22	10	2	1	—	—	254	11	391
50-54	220	161	54	20	8	4	—	1	13	307	8	453
55-59	238	179	67	25	4	4	1	1	8	340	8	497
60-64	161	119	34	20	4	3	—	—	—	222	5	320
65-69	175	135	42	20	5	1	—	1	7	244	5	351
70-74	134	108	25	13	2	—	—	1	7	175	3	238
75 e piu'	123	91	33	11	2	—	1	—	—	170	2	236
Coniugati	738	551	21.391	21.411	29.093	14.297	4.592	2.518	19.396	94.040	71.164	342.558
Meno di 20	2	1	34	37	7	2	—	—	—	82	43	219
20-24	17	6	802	1.170	290	45	2	—	8	2.327	1.490	6.536
25-29	51	29	1.552	3.339	2.081	380	57	12	86	7.472	5.831	23.824
30-34	99	67	910	3.137	5.492	1.572	304	140	1.037	11.654	10.617	44.019
35-39	68	51	444	1.418	5.101	2.578	725	340	2.586	10.674	10.132	45.440
40-44	67	53	362	1.023	4.573	3.067	1.066	587	4.557	10.745	10.297	48.440
45-49	76	56	513	1.314	3.728	2.776	1.060	643	4.981	10.110	9.482	45.177
50-54	59	46	1.133	2.097	3.326	1.950	766	430	3.346	9.761	8.487	39.612
55-59	79	65	2.230	2.718	2.307	1.165	379	228	1.744	9.106	6.674	31.764
60-64	50	41	2.574	1.959	1.082	419	148	85	658	6.317	3.592	19.044
65-69	58	48	3.987	1.609	700	200	55	31	239	6.640	2.467	17.228
70-74	42	36	3.444	962	250	87	22	13	95	4.820	1.248	11.478
75 e piu'	70	52	3.406	628	156	56	8	8	59	4.332	804	9.777
Separati legalmente	348	261	121	93	72	33	18	17	127	702	260	1.557
Meno di 20	—	—	—	—	—	—	—	—	—	—	—	—
20-24	5	1	2	1	—	—	—	—	—	—	—	—
25-29	12	9	5	13	5	3	2	—	—	8	2	12
30-34	32	20	14	15	17	2	1	2	15	40	23	108
35-39	31	18	10	12	14	7	7	4	31	83	40	204
40-44	47	36	20	15	16	9	4	4	29	85	46	251
45-49	25	17	8	13	10	7	4	3	23	115	59	294
50-54	30	23	16	7	6	3	—	2	15	70	35	202
55-59	44	36	13	4	2	—	—	1	7	64	23	137
60-64	35	28	9	7	1	1	—	1	7	64	12	97
65-69	43	36	11	2	1	1	—	—	—	54	10	90
70-74	17	16	7	2	—	—	—	—	—	58	4	80
75 e piu'	27	21	6	2	—	—	—	—	—	26	3	37
Vedovi	2.342	1.803	528	240	90	49	19	15	121	3.283	824	4.958
Meno di 20	1	1	—	—	—	—	—	—	—	1	—	1
20-24	—	—	—	—	—	—	—	—	—	—	—	—
25-29	2	—	2	—	1	—	—	—	—	5	3	10
30-34	3	2	3	4	—	—	—	—	—	11	8	27
35-39	—	—	5	3	3	2	—	2	14	15	14	55
40-44	8	7	6	8	6	8	2	2	17	40	30	137
45-49	6	6	13	17	13	5	5	1	8	60	50	198
50-54	17	12	24	26	12	11	4	5	43	99	78	313
55-59	66	47	48	51	15	12	5	4	32	201	129	497
60-64	133	113	56	32	20	2	—	—	243	99	431	
65-69	279	215	97	39	8	3	—	1	7	427	128	644
70-74	520	410	94	21	8	2	1	—	—	646	99	819
75 e piu'	1.307	990	180	39	4	4	1	—	—	1.535	186	1.826
Divorziati	163	126	58	34	25	12	7	6	46	305	94	629
Meno di 20	—	—	—	—	—	—	—	—	—	—	—	—
20-24	5	—	2	1	3	1	—	—	—	12	5	29
25-29	8	2	—	5	3	2	—	—	—	18	9	45
30-34	10	7	5	6	3	—	—	—	—	24	9	50
35-39	18	12	6	2	4	4	5	3	24	42	21	126
40-44	12	11	6	7	2	3	1	—	—	31	14	74
45-49	23	20	8	5	4	—	—	2	14	42	14	84
50-54	30	26	12	3	4	2	1	1	8	53	10	103
55-59	20	14	8	3	1	—	—	—	—	32	7	49
60-64	19	18	4	1	1	—	—	—	—	25	3	34
65-69	11	9	4	1	—	—	—	—	—	16	2	22
70-74	7	7	3	—	—	—	—	—	—	10	—	13
75 e piu'	—	—	—	—	—	—	—	—	—	—	—	—
TOTALE	6.024	4.384	22.845	22.177	29.381	14.432	4.656	2.564	19.761	102.079	72.648	355.626
Meno di 20	38	20	64	52	11	4	1	—	—	170	60	392
20-24	276	136	948	1.293	313	53	2	17	86	2.887	1.616	7.597
25-29	374	203	1.657	3.414	2.107	389	63	12	86	8.016	5.921	24.767
30-34	406	252	985	3.186	5.520	1.583	312	142	1.052	12.134	10.703	44.853
35-39	293	211	521	1.462	5.127	2.591	734	348	2.651	11.076	10.222	46.239
40-44	312	222	451	1.070	4.607	3.089	1.081	597	4.634	11.207	10.421	49.417
45-49	288	218	590	1.373	3.763	2.793	1.071	647	5.012	10.525	9.592	46.042
50-54	349	262	1.235	2.155	3.356	1.968	770	440	3.431	10.273	8.610	40.599
55-59	457	353	2.370	2.801	2.332	1.183	386	235	1.799	9.764	6.833	32.958
60-64	399	315	2.681	2.021	1.108	425	148	86	665	6.868	3.713	19.934
65-69	574	452	4.141	1.671	715	205	55	33	253	7.394	2.607	18.337
70-74	724	579	3.574	999	260	89	23	14	102	5.683	1.355	12.594
75 e piu'	1.534	1.161	3.628	680	162	60	10	8	59	6.082	995	11.897

segue TAV. 17 — Famiglie residenti per ampiezza, stato civile, classe di età e sesso del capo famiglia di censimento

C — FEMMINE

STATO CIVILE E CLASSE DI ETÀ DEL CAPO FAMIGLIA	FAMIGLIE CON COMPONENTI											
	1		2	3	4	5	6	7 e più		TOTALE		
	TOTALE	di cui non coabitante						Famiglie	Componenti	FAMIGLIE		COMPONENTI
									Numero	di cui con figli		
Nubili	2.557	1.883	778	196	51	21	12	5	43	3.620	263	5.125
Meno di 20	24	12	7	1	—	—	—	—	—	32	4	41
20-24	100	55	30	6	2	—	—	—	—	138	14	186
25-29	100	55	37	21	7	3	1	—	—	169	40	286
30-34	109	65	56	16	4	—	3	—	—	188	34	303
35-39	92	60	66	16	4	3	2	1	9	184	29	324
40-44	125	80	59	12	8	3	2	1	10	210	26	348
45-49	173	127	72	23	6	1	1	—	—	276	27	421
50-54	266	202	93	25	7	2	—	2	17	395	39	582
55-59	351	277	100	23	3	1	—	—	—	478	23	637
60-64	302	230	59	21	1	—	—	1	7	384	10	494
65-69	308	246	69	7	3	2	—	—	—	389	4	489
70-74	271	210	54	8	2	5	1	—	—	341	6	442
75 e piu'	336	264	76	17	4	1	2	—	—	436	7	572
Coniugate	646	491	433	341	268	123	29	44	341	1.884	1.010	4.737
Meno di 20	7	4	2	—	—	—	—	—	—	9	—	11
20-24	38	19	29	20	8	3	1	—	—	99	52	209
25-29	40	22	45	47	20	4	2	1	8	159	108	391
30-34	41	29	29	56	51	18	5	3	21	203	154	612
35-39	25	23	22	45	43	28	3	10	84	176	145	618
40-44	40	32	27	31	48	23	11	13	103	193	138	663
45-49	56	43	38	40	35	19	4	10	75	202	133	586
50-54	62	46	40	34	32	10	1	4	29	183	100	457
55-59	95	77	56	34	17	16	—	2	14	220	95	471
60-64	58	46	31	16	9	1	2	1	7	118	38	228
65-69	70	52	39	12	1	—	—	—	—	122	25	188
70-74	48	41	39	4	4	1	—	—	—	96	13	159
75 e piu'	66	57	36	2	—	—	—	—	—	104	9	144
Separate legalmente	247	199	229	202	90	45	19	20	149	852	563	2.159
Meno di 20	—	—	1	—	—	—	—	—	—	1	1	2
20-24	10	5	21	13	—	—	—	—	—	44	33	91
25-29	15	13	41	27	10	1	1	1	7	96	78	236
30-34	7	4	23	43	20	11	2	1	4	107	92	336
35-39	12	8	18	36	16	13	8	4	34	107	94	367
40-44	14	10	31	28	24	9	5	8	57	119	101	388
45-49	10	8	32	26	8	7	1	5	37	89	70	262
50-54	31	28	21	11	5	1	—	1	7	70	35	138
55-59	48	42	19	10	3	1	1	—	—	82	29	139
60-64	39	31	16	3	3	—	1	—	—	62	18	98
65-69	30	23	2	4	1	1	—	—	—	38	7	55
70-74	13	10	2	1	—	—	—	—	—	16	2	20
75 e piu'	18	17	2	—	—	1	—	—	—	21	3	27
Vedove	10.445	8.315	2.825	1.291	506	199	62	55	410	15.383	4.357	23.769
Meno di 20	1	—	1	—	—	—	—	—	—	2	—	3
20-24	4	3	9	3	—	—	—	—	—	16	12	31
25-29	3	1	11	17	5	—	—	—	—	36	32	96
30-34	10	5	23	34	22	4	1	4	29	98	87	301
35-39	8	6	26	63	35	23	8	7	60	170	156	612
40-44	26	19	64	100	61	38	11	7	50	307	274	1.004
45-49	87	64	127	166	82	29	13	16	116	520	425	1.506
50-54	284	217	292	203	91	40	9	6	45	925	601	2.140
55-59	744	596	465	210	92	24	5	4	29	1.544	727	2.851
60-64	1.170	902	374	157	37	12	5	2	14	1.757	509	2.641
65-69	1.996	1.616	445	124	29	15	1	4	31	2.614	511	3.486
70-74	2.268	1.847	396	90	21	6	3	4	29	2.788	415	3.491
75 e piu'	3.844	3.039	592	124	31	8	6	1	7	4.606	608	5.607
Divorziate	213	163	129	77	39	26	4	9	78	497	260	1.090
Meno di 20	—	—	1	1	—	—	—	—	—	2	2	5
20-24	—	—	3	5	2	2	—	—	—	12	12	39
25-29	4	3	12	8	2	2	1	—	—	29	23	76
30-34	10	10	15	18	10	6	—	1	8	60	48	172
35-39	17	11	14	13	9	6	1	2	16	62	44	172
40-44	18	10	32	13	6	8	2	1	7	80	59	204
45-49	41	34	17	11	7	—	—	4	37	80	34	173
50-54	53	40	17	4	1	—	—	—	—	75	18	103
55-59	25	21	5	4	2	—	—	—	—	38	11	65
60-64	30	22	11	—	—	—	—	—	1	42	8	62
65-69	10	8	1	—	—	—	—	—	—	11	—	12
70-74	5	4	—	—	—	—	—	—	—	6	1	7
75 e piu'	—	—	—	—	—	—	—	—	—	—	—	—
TOTALE	14.108	11.051	4.394	2.107	954	414	126	133	1.021	22.236	6.453	36.880
Meno di 20	32	16	11	1	—	—	—	—	—	44	5	57
20-24	152	82	90	43	10	3	1	—	—	299	113	522
25-29	158	91	137	117	44	10	4	2	15	472	270	1.048
30-34	171	106	143	157	99	35	12	8	57	625	390	1.628
35-39	147	107	147	178	108	73	21	23	195	697	472	2.093
40-44	222	152	195	184	150	79	30	31	236	891	583	2.575
45-49	344	252	301	268	137	64	21	32	235	1.167	714	2.979
50-54	684	527	463	284	142	53	10	17	135	1.653	809	3.490
55-59	1.291	1.032	657	281	116	42	6	6	43	2.399	892	4.201
60-64	1.594	1.230	485	201	52	15	8	4	28	2.359	586	3.526
65-69	2.434	1.959	566	147	34	18	1	5	41	3.205	555	4.280
70-74	2.610	2.116	492	103	27	12	4	4	29	3.252	436	4.124
75 e piu'	4.269	3.381	707	143	35	10	8	1	7	5.173	628	6.357

TAV. 18 - Famiglie residenti per condizione professionale o

CONDIZIONE DEL CAPO FAMIGLIA	FAMIGLIE CON COMPONENTI TUTTI IN CONDIZIONE PROFESSIONALE							
	TUTTI IN AGRICOLTURA		TUTTI NELLE INDUSTRIE		TUTTI IN ALTRE ATTIVITÀ		TUTTI IN SETTORI DIVERSI	
	Famiglie	Componenti	Famiglie	Componenti	Famiglie	Componenti	Famiglie	Componenti
Occupato	665	992	777	872	3.075	4.096	567	1.287
-Agricoltura	665	992	—	—	—	—	135	344
-Industrie	—	—	777	872	—	—	290	617
-Altre attività	—	—	—	—	3.075	4.096	142	326
Disoccupato	197	248	169	179	155	177	125	299
In condizione non professionale	—	—	—	—	—	—	—	—
In cerca di prima occupazione	—	—	—	—	—	—	—	—
Studenti	—	—	—	—	—	—	—	—
Casalinghe	—	—	—	—	—	—	—	—
Ritirati dal lavoro	—	—	—	—	—	—	—	—
Altri	—	—	—	—	—	—	—	—
TOTALE	862	1.240	946	1.051	3.230	4.273	692	1.586

TAV. 19 - Famiglie residenti per ampiezza e numero di componenti (occupati, in età inferiore a 6 anni, in età di 60 anni e più, in età di 75 anni e più)

COMPONENTI OCCUPATI — COMPONENTI IN ETÀ INFERIORE A 6 ANNI — COMPONENTI IN ETÀ DI 60 ANNI E PIÙ — COMPONENTI IN ETÀ DI 75 ANNI E PIÙ	FAMIGLIE CON COMPONENTI										
	1	2	3	4	5	6	7 e più		TOTALE		
							Famiglie	Componenti	Famiglie	Componenti	
NUMERO COMPONENTI OCCUPATI											
Nessuno	16.891	17.619	6.844	4.396	2.186	757	438	3.380	49.131	109.097	
1	3.241	8.189	13.739	19.671	9.127	2.663	1.208	9.200	57.838	210.333	
2	—	1.431	3.538	5.843	3.004	1.051	659	5.088	15.526	63.262	
3	—	—	163	388	461	262	268	2.102	1.542	8.020	
4	—	—	—	37	60	45	97	771	239	1.489	
5 e più	—	—	—	—	8	4	27	241	39	305	
TOTALE	20.132	27.239	24.284	30.335	14.846	4.782	2.697	20.782	124.315	392.506	
NUMERO COMPONENTI IN ETÀ INFERIORE A 6 ANNI											
Nessuno	20.132	26.955	15.543	18.714	9.440	2.992	1.371	10.309	95.147	270.988	
1	—	284	8.688	6.932	3.868	1.330	883	6.839	21.985	88.519	
2	—	—	53	4.684	1.177	372	332	2.683	6.618	29.695	
3 e più	—	—	—	5	361	88	111	951	565	3.304	
TOTALE	20.132	27.239	24.284	30.335	14.846	4.782	2.697	20.782	124.315	392.506	
NUMERO COMPONENTI IN ETÀ DI 60 ANNI E PIÙ											
Nessuno	5.994	10.195	17.762	27.412	13.123	4.103	2.308	17.822	80.897	297.373	
1	14.138	6.286	3.493	1.980	1.389	565	317	2.433	28.168	57.877	
2	—	10.758	2.820	863	309	105	66	484	14.921	36.087	
3 e più	—	—	209	80	25	9	6	43	329	1.169	
TOTALE	20.132	27.239	24.284	30.335	14.846	4.782	2.697	20.782	124.315	392.506	
NUMERO COMPONENTI IN ETÀ DI 75 ANNI E PIÙ											
Nessuno	14.329	22.340	23.013	29.788	14.326	4.532	2.550	19.674	110.878	365.696	
1	5.803	3.621	1.058	489	495	234	137	1.037	11.837	23.091	
2	—	1.278	207	54	23	15	10	71	1.587	3.669	
3 e più	—	—	6	4	2	1	—	—	13	50	
TOTALE	20.132	27.239	24.284	30.335	14.846	4.782	2.697	20.782	124.315	392.506	

non professionale dei componenti e condizione del capo famiglia di censimento

FAMIGLIE CON COMPONENTI IN CONDIZIONE PROFESSIONALE E NON PROFESSIONALE								FAMIGLIE CON COMPONENTI TUTTI IN CONDIZIONE NON PROFESSIONALE	
TUTTI IN AGRICOLTURA		TUTTI NELLE INDUSTRIE		TUTTI IN ALTRE ATTIVITÀ		TUTTI IN SETTORI DIVERSI		Famiglie	Componenti
Famiglie	Componenti	Famiglie	Componenti	Famiglie	Componenti	Famiglie	Componenti		
8.291	33.104	20.156	79.483	26.320	101.612	6.078	27.595	—	—
8.291	33.104	—	—	—	—	1.629	7.731	—	—
—	—	20.156	79.483	—	—	3.139	13.617	—	—
—	—	—	—	26.320	101.612	1.310	6.247	—	—
3.151	12.595	2.555	10.099	875	3.198	1.247	5.877	—	—
1.222	4.260	2.459	8.976	4.739	15.818	772	3.661	40.720	78.078
21	83	40	172	221	768	9	50	1.381	4.067
—	—	4	10	17	46	—	—	175	306
154	465	591	1.800	822	2.314	153	642	9.947	14.099
903	3.157	1.581	5.996	3.312	11.368	525	2.534	25.461	51.945
144	555	243	998	367	1.322	85	435	3.756	7.661
12.664	49.959	25.170	98.558	31.934	120.628	8.097	37.133	40.720	78.078

TAV. 20 - Famiglie residenti per ampiezza e specie di alloggio in cui dimorano

SPECIE DI ALLOGGIO	FAMIGLIE CON COMPONENTI									
	1	2	3	4	5	6	7 e più		TOTALE	
							Famiglie	Componenti	Famiglie	Componenti
FAMIGLIE CHE OCCUPANO UN'ABITAZIONE	16.664	25.647	22.854	29.324	14.467	4.683	2.652	20.437	116.291	374.686
In proprietà	11.268	18.539	14.102	18.243	9.522	2.976	1.436	10.944	76.086	240.034
In affitto	3.988	5.640	6.979	8.867	4.107	1.406	953	7.390	31.940	108.034
Ad altro titolo	1.408	1.468	1.773	2.214	838	301	263	2.103	8.265	26.618
FAMIGLIE CHE OCCUPANO UN ALTRO TIPO DI ALLOGGIO	16	8	3	11	6	5	—	—	49	145
FAMIGLIE IN COABITAZIONE	3.445	1.577	1.423	997	368	94	44	337	7.948	17.597
FAMIGLIE SENZA ABITAZIONE	7	7	4	3	5	—	1	8	27	78
TOTALE	20.132	27.239	24.284	30.335	14.846	4.782	2.697	20.782	124.315	392.506

TAV. 21 - Famiglie residenti per tipo della

TIPO DELLA FAMIGLIA	NUMERO DEI					
	1			2		
	FAMIGLIE	FIGLI CONVIVENTI		FAMIGLIE	FIGLI CONVIVENTI	
		TOTALE	di cui in età inferiore a 18 anni		TOTALE	di cui in età inferiore a 18 anni
Tipo C 1	20.438	20.438	12.689	27.899	55.798	43.943
Tipo C 2	954	954	442	469	938	504
- di cui con padre separato legalmente	106	106	87	69	138	118
Tipo C 3	3.007	3.007	699	1.498	2.996	1.226
- di cui con madre separata legalmente	204	204	144	167	334	257
Tipo D 2.1	438	438	253	781	1.562	1.136
Tipo D 2.2	633	633	297	544	1.088	655
Tipo D 3.1	24	24	10	18	36	22
- di cui con padre separato legalmente	2	2	2	2	4	3
Tipo D 3.2	212	212	138	187	374	285
- di cui con padre separato legalmente	10	10	8	11	22	18
Tipo D 4.1	61	61	25	45	90	50
- di cui con madre separata legalmente	3	3	3	7	14	12
Tipo D 4.2	378	378	145	224	448	279
- di cui con madre separata legalmente	31	31	17	10	20	16
TOTALE	26.145	26.145	14.698	31.665	63.330	48.100

TAV. 22 - Convivenze e componenti permanenti,

SPECIE DELLA CONVIVENZA	NUMERO CONVIVENZE	COMPONENTI					
		IN CONDIZIONE PROFESSIONALE					
		DIRIGENTI E IMPIEGATI		LAVORATORI DIPENDENTI		ALTRI	
		In complesso	di cui nella pubblica amministrazione, servizi pubblici e privati	In complesso	di cui nella pubblica amministrazione, servizi pubblici e privati	In complesso	di cui nella pubblica amministrazione, servizi pubblici e privati
Convivenze ecclesiastiche	57	161	161	40	27	3	—
Istituti di istruzione	14	51	49	18	18	—	—
Istituti assistenziali	29	50	50	34	30	1	—
Istituti e case di cura	10	2	2	19	18	—	—
Istituti di prevenzione e pena	3	—	—	11	11	—	—
Alberghi, pensioni, locande	35	6	1	2	—	6	—
Navi mercantili	93	—	—	—	—	—	—
Altre convivenze	84	58	58	143	142	—	—
TOTALE	325	328	321	267	246	10	—

TAV. 23 - Convivenze secondo il numero di componenti

SPECIE DELLA CONVIVENZA	NUMERO CONVIVENZE	COMPONENTI			da 1 a 15			da 16 a 25	
		M	F	MF	CONVIVENZE	COMPONENTI		CONVIVENZE	COMPO
						MF	M		
Convivenze ecclesiastiche	57	192	521	713	46	286	81	6	115
Istituti di istruzione	14	234	228	462	3	25	10	2	36
Istituti assistenziali	29	228	484	712	9	58	5	8	155
Istituti e case di cura	10	511	305	816	6	47	15	—	—
Istituti di prevenzione e pena	3	287	6	293	1	15	15	—	—
Alberghi, pensioni, locande	35	303	177	480	26	165	120	4	79
Navi mercantili	93	2.083	28	2.111	32	336	335	23	481
Altre convivenze	84	2.289	2	2.291	55	213	212	8	162
TOTALE	325	6.127	1.751	7.878	178	1.145	793	51	1.028

famiglia e numero di figli conviventi

FIGLI CONVIVENTI											
3			4			5 e più			TOTALE		
FAMIGLIE	FIGLI CONVIVENTI		FAMIGLIE	FIGLI CONVIVENTI		FAMIGLIE	FIGLI CONVIVENTI		FAMIGLIE	FIGLI CONVIVENTI	
	TOTALE	di cui in età inferiore a 18 anni		TOTALE	di cui in età inferiore a 18 anni		TOTALE	di cui in età inferiore a 18 anni		TOTALE	di cui in età inferiore a 18 anni
12.843	38.529	29.796	3.845	15.380	11.593	2.007	11.388	8.532	67.032	141.533	106.553
209	627	370	97	388	259	56	308	225	1.785	3.215	1.800
26	78	70	15	60	53	8	46	41	224	428	369
566	1.698	875	242	968	615	117	668	433	5.430	9.337	3.848
68	204	143	30	120	96	25	145	110	494	1.007	750
358	1.074	803	104	416	298	55	315	228	1.736	3.805	2.718
261	783	450	96	384	265	102	613	420	1.636	3.501	2.087
14	42	26	6	24	18	2	10	8	64	136	84
1	3	3	—	—	—	—	—	—	5	9	8
69	207	166	21	84	68	17	94	81	506	971	738
6	18	15	2	8	8	2	11	8	31	69	57
22	66	44	5	20	14	5	30	15	138	267	148
3	9	9	—	—	—	—	—	—	13	26	24
97	291	155	36	144	91	39	218	143	774	1.479	813
10	30	17	2	8	6	3	15	9	56	104	65
14.439	43.317	32.685	4.452	17.808	13.221	2.400	13.644	10.085	79.101	164.244	118.789

attivi e non attivi, per specie della convivenza

ATTIVI				COMPONENTI NON ATTIVI			TOTALE COMPONENTI		
IN CERCA DI PRIMA OCCUPAZIONE	TOTALE			MASCHI	FEMMINE	MASCHI E FEMMINE	MASCHI	FEMMINE	MASCHI E FEMMINE
	MASCHI	FEMMINE	MASCHI E FEMMINE						
—	56	148	204	33	221	254	89	369	458
13	29	53	82	48	121	169	77	174	251
6	10	81	91	154	252	406	164	333	497
2	3	20	23	390	215	605	393	235	628
—	10	1	11	119	2	121	129	3	132
—	11	3	14	2	2	4	13	5	18
—	—	—	—	—	—	—	—	—	—
—	199	2	201	1	—	1	200	2	202
21	318	308	626	747	813	1.560	1.065	1.121	2.186

presenti per sesso e specie della convivenza

NENTI	da 26 a 50			da 51 a 75			da 76 a 100			oltre 100		
	CONVIVENZE	COMPONENTI		CONVIVENZE	COMPONENTI		CONVIVENZE	COMPONENTI		CONVIVENZE	COMPONENTI	
		MF	M		MF	M		MF	M		MF	M
1	2	56	1	2	111	47	—	—	—	1	145	62
17	8	291	97	—	—	—	—	—	—	1	110	110
52	9	296	85	2	122	61	1	81	25	—	—	—
—	1	46	23	1	52	25	1	91	67	1	580	381
—	—	—	—	—	—	—	—	—	—	2	278	272
54	3	86	69	1	73	16	1	77	44	—	—	—
475	37	1.243	1.222	1	51	51	—	—	—	—	—	—
161	7	227	227	6	396	396	2	191	191	6	1.102	1.102
760	67	2.245	1.724	13	805	596	5	440	327	11	2.215	1.927

TAV. 24 - Abitazioni occupate per numero di occupanti,

NUMERO DI STANZE — TITOLO DI GODIMENTO	ABITAZIONI OCCUPATE					
	1	2	3	4	5	6
Abitazioni occupate	15.424	24.064	22.200	29.008	15.474	5.876
1	1.530	722	267	226	118	43
2	4.140	3.749	2.000	1.895	944	375
3	4.536	6.981	5.278	5.752	2.831	1.079
4	2.994	6.935	7.740	10.067	5.145	1.858
5	1.454	3.751	4.606	7.348	4.088	1.501
6	486	1.258	1.564	2.547	1.469	641
7	160	380	449	719	522	205
8	52	141	152	241	181	88
9 e piu'	72	147	144	213	176	86
- di cui in proprieta'	10.333	17.221	13.638	18.047	10.341	3.928
1	904	503	156	113	56	23
2	2.656	2.681	1.055	876	475	187
3	3.009	5.003	3.004	3.123	1.679	657
4	2.092	4.790	4.599	5.989	3.333	1.207
5	1.081	2.697	3.017	5.029	2.933	1.048
6	377	965	1.180	1.918	1.117	472
7	125	316	366	598	428	178
8	34	128	128	214	159	76
9 e piu'	55	138	133	187	161	80
- di cui in affitto	3.763	5.412	6.826	8.778	4.259	1.582
1	433	160	87	86	50	20
2	1.093	807	715	748	372	149
3	1.183	1.550	1.755	2.022	920	339
4	686	1.765	2.589	3.386	1.567	556
5	265	856	1.314	1.932	970	375
6	75	215	295	488	278	116
7	14	47	52	85	77	17
8	7	8	13	18	15	7
9 e piu'	7	4	6	13	10	3
Abit.occup.senza stanze esclusivam.ad altro uso	15.424	24.064	22.200	29.008	15.474	5.876
1	1.550	734	269	230	122	45
2	4.171	3.773	2.027	1.911	946	379
3	4.548	7.047	5.337	5.817	2.861	1.091
4	2.995	6.970	7.796	10.187	5.199	1.874
5	1.432	3.723	4.568	7.296	4.092	1.495
6	475	1.228	1.535	2.504	1.456	638
7	154	353	418	691	501	194
8	47	123	135	203	152	87
9 e piu'	52	113	115	169	145	73
- di cui in proprieta'	10.333	17.221	13.638	18.047	10.341	3.928
1	914	511	158	116	59	23
2	2.681	2.701	1.075	888	476	192
3	3.022	5.052	3.041	3.164	1.700	663
4	2.088	4.810	4.640	6.078	3.371	1.224
5	1.065	2.692	2.999	4.995	2.944	1.044
6	368	941	1.164	1.901	1.115	471
7	123	293	339	573	411	167
8	33	112	114	185	132	75
9 e piu'	39	109	108	147	133	69
- di cui in affitto	3.763	5.412	6.826	8.778	4.259	1.582
1	440	163	87	86	51	22
2	1.098	810	719	752	373	148
3	1.183	1.564	1.770	2.039	926	344
4	690	1.775	2.597	3.420	1.583	555
5	257	836	1.306	1.909	962	373
6	72	213	285	467	268	113
7	12	44	47	83	74	17
8	6	7	12	10	14	7
9 e piu'	5	—	3	12	8	3
Abit.occ.senza stanze esclus.altro uso e cucine	15.424	24.064	22.200	29.008	15.474	5.876
1	3.402	2.307	1.017	886	454	177
2	6.047	8.045	5.596	5.907	2.876	1.106
3	3.531	7.643	8.329	10.723	5.454	1.933
4	1.645	4.120	4.919	7.735	4.304	1.630
5	531	1.324	1.637	2.641	1.575	662
6	165	386	458	754	529	219
7	53	123	130	199	141	81
8	27	67	67	88	77	42
9 e piu'	23	49	47	75	64	26
- di cui in proprieta'	10.333	17.221	13.638	18.047	10.341	3.928
1	2.121	1.670	555	415	232	90
2	3.959	5.757	3.135	3.140	1.640	644
3	2.408	5.243	4.898	6.280	3.485	1.248
4	1.223	2.990	3.221	5.270	3.089	1.134
5	415	1.015	1.235	1.993	1.209	492
6	130	321	378	626	435	186
7	39	113	110	182	122	71
8	25	65	62	75	72	39
9 e piu'	13	47	44	66	57	24
- di cui in affitto	3.763	5.412	6.826	8.778	4.259	1.582
1	908	469	344	350	174	73
2	1.587	1.773	1.879	2.075	978	366
3	872	1.967	2.829	3.698	1.707	585
4	293	922	1.404	2.036	1.014	412
5	79	227	306	507	287	116
6	14	47	48	91	78	20
7	5	7	13	9	13	7
8	—	—	1	6	3	1
9 e piu'	5	—	2	6	5	2

numero di stanze e titolo di godimento

DA PERSONE				TOTALE			
7	8	9 e più		ABITAZIONI	STANZE	OCCUPANTI	
		ABITAZIONI	OCCUPANTI			FAMIGLIE	COMPONENTI
2.360	989	896	9.030	116.291	460.352	124.234	392.272
22	9	19	199	2.956	2.956	3.048	5.952
161	59	50	541	13.373	26.746	13.845	34.328
423	170	138	1.379	27.188	81.564	28.620	83.669
724	314	241	2.429	36.018	144.072	38.561	127.234
602	233	247	2.473	23.830	119.150	25.776	90.163
295	145	140	1.394	8.545	51.270	9.366	33.692
70	32	34	342	2.571	17.997	2.902	10.071
24	18	8	78	905	7.240	1.042	3.577
39	9	19	195	905	9.357	1.074	3.586
1.462	605	511	5.137	76.086	309.784	82.084	253.361
9	8	9	95	1.781	1.781	1.845	3.470
80	30	32	348	8.072	16.144	8.397	19.332
241	102	77	778	16.895	50.685	17.954	50.137
438	194	147	1.476	22.789	91.156	24.680	79.426
374	146	136	1.365	16.461	82.305	17.919	61.746
197	76	61	585	6.363	38.178	7.001	24.508
61	26	25	250	2.123	14.861	2.409	8.340
24	15	6	57	784	6.272	903	3.126
38	8	18	183	818	8.402	976	3.276
729	304	287	2.897	31.940	120.070	33.450	111.396
9	1	8	83	854	854	877	1.882
71	23	12	122	3.990	7.990	4.098	11.401
150	59	47	464	8.025	24.075	8.308	26.256
240	99	78	790	10.966	43.864	11.485	39.960
179	64	82	824	6.037	30.185	6.431	23.336
71	48	50	507	1.636	9.816	1.771	6.816
9	6	7	74	314	2.198	348	1.276
—	3	2	21	73	584	84	296
—	1	1	12	45	514	48	173
2.360	989	896	9.030	116.291	457.277	124.234	392.272
22	9	19	199	3.000	3.000	3.093	6.050
165	59	52	561	13.483	26.966	13.961	34.634
428	174	137	1.369	27.440	82.320	28.887	84.529
728	318	248	2.499	36.315	145.260	38.899	128.449
598	234	242	2.421	23.680	118.400	25.612	89.675
295	141	137	1.366	8.409	50.454	9.213	33.219
67	33	34	342	2.445	17.115	2.772	9.622
21	15	9	87	792	6.336	917	3.146
36	6	18	186	727	7.426	880	2.948
1.462	605	511	5.137	76.086	307.391	82.084	253.361
9	8	9	95	1.807	1.807	1.872	3.529
82	30	33	358	8.158	16.316	8.487	19.564
243	106	77	778	17.068	51.204	18.142	50.710
445	197	151	1.516	23.004	92.016	24.927	80.346
367	146	134	1.343	16.386	81.930	17.833	61.490
200	72	58	557	6.290	37.740	6.915	24.280
60	27	25	250	2.018	14.126	2.296	7.961
21	13	7	66	692	5.536	801	2.766
35	6	17	174	663	6.716	811	2.715
729	304	287	2.897	31.940	119.568	33.450	111.396
9	1	8	83	867	867	890	1.912
73	23	13	132	4.009	8.018	4.119	11.463
153	59	46	454	8.084	24.252	8.366	26.468
237	100	81	820	11.038	44.152	11.563	40.235
182	65	79	794	5.969	29.845	6.362	23.119
68	48	50	507	1.584	9.504	1.715	6.606
7	6	7	74	297	2.079	332	1.216
—	2	2	21	60	480	69	245
—	—	1	12	32	371	34	132
2.360	989	896	9.030	116.291	360.602	124.234	392.272
93	24	39	412	8.399	8.399	8.674	19.198
430	186	142	1.444	30.335	60.670	31.768	89.511
761	329	259	2.613	38.962	116.886	41.636	136.136
635	248	252	2.525	25.488	101.952	27.563	95.836
313	147	141	1.400	8.971	44.855	9.842	35.268
70	36	38	382	2.655	15.930	3.020	10.446
23	14	6	56	770	5.390	872	3.005
17	4	8	82	397	3.176	478	1.584
18	1	11	116	314	3.344	381	1.288
1.462	605	511	5.137	76.086	243.483	82.084	253.361
44	18	23	242	5.168	5.168	5.353	11.180
230	104	76	786	18.685	37.370	19.735	52.730
469	207	159	1.601	24.397	73.191	26.380	84.161
389	151	141	1.415	17.608	70.432	19.169	65.541
210	79	62	592	6.710	33.550	7.387	25.813
64	29	28	280	2.197	13.182	2.509	8.661
22	13	5	47	677	4.739	769	2.664
16	3	7	70	364	2.912	438	1.441
18	1	10	104	280	2.939	344	1.170
729	304	287	2.897	31.940	93.375	33.450	111.396
41	5	11	110	2.375	2.375	2.439	6.023
165	69	51	511	8.943	17.886	9.232	28.374
249	102	83	836	12.092	36.276	12.647	43.525
193	72	81	817	6.427	25.708	6.838	24.779
74	48	51	516	1.695	8.475	1.839	7.028
6	6	7	74	317	1.902	352	1.290
1	1	1	9	57	399	62	225
—	1	1	12	13	104	19	68
—	—	1	12	21	250	22	84

TAV. 25 - Abitazioni occupate per numero di stanze, numero di famiglie, figura giuridica

NUMERO FAMIGLIE — FIGURA GIURIDICA DEL PROPRIETARIO — EPOCA DI COSTRUZIONE E TITOLO DI GODIMENTO — NUMERO SERVIZI INSTALLATI	ABITAZIONI					
	1	2	3	4	5	6
ABITAZIONI OCCUPATE	2.956	13.373	27.188	36.018	23.830	8.545
- Da una famiglia						
- numero	2.869	12.931	25.832	33.625	22.001	7.783
- componenti	5.572	32.158	76.710	114.347	80.027	29.434
- Da due famiglie						
- numero	83	421	1.285	2.250	1.720	712
- componenti	336	1.973	6.438	11.862	9.319	3.943
- Da tre e più famiglie						
- numero	4	21	71	143	109	50
- componenti	44	197	521	1.025	817	315
Figura giuridica del proprietario						
- Persona fisica	2.897	13.017	26.210	33.102	21.510	7.745
- Impresa bancaria o assicuratrice	6	18	20	78	65	22
- Altra impresa: di costruzioni, immobiliare, industriale, commerciale, ecc.	3	8	44	101	206	22
- Cooperativa edilizia di abitazione	4	22	56	299	653	167
- a proprietà individuale	2	15	43	142	344	73
- a proprietà indivisa	2	7	13	157	309	94
- Stato, Regioni, Province, Comuni	9	37	216	319	223	94
- Enti previdenziali (INPS, INPDAl, ecc.)	—	6	67	182	49	12
- Istituto autonomo case popolari (IACP)	5	144	441	1.756	1.031	451
- Altro proprietario	32	121	134	181	93	32
Epoca di costruzione						
Prima del 1919	882	2.712	3.048	1.923	979	482
- di cui in proprietà	531	1.677	1.943	1.255	702	354
1919 - 1945	1.026	3.484	4.969	3.065	1.362	516
- di cui in proprietà	619	2.037	2.961	2.021	956	388
1946 - 1960	500	3.282	6.854	7.112	3.206	1.123
- di cui in proprietà	311	1.864	3.869	4.123	2.109	819
1961 - 1971	295	2.363	7.353	13.699	9.097	3.187
- di cui in proprietà	180	1.501	4.706	8.363	6.176	2.379
1972 - 1975	138	844	2.678	5.266	4.763	1.672
- di cui in proprietà	80	536	1.822	3.488	3.223	1.233
1976 - 1980	109	633	2.125	4.574	4.113	1.488
- di cui in proprietà	56	410	1.466	3.224	3.028	1.128
Dopo il 1980	6	55	161	379	310	77
- di cui in proprietà	4	47	128	315	267	62
Numero di servizi installati						
Acqua potabile, gabinetto, bagno, elettricità, riscaldamento	127	1.731	6.917	14.840	13.509	5.397
Acqua potabile, gabinetto, bagno, elettricità	376	4.161	13.543	18.485	9.418	2.875
Acqua potabile, gabinetto, bagno	3	17	56	52	52	18
Acqua potabile, gabinetto, elettricità	1.860	5.329	4.592	1.555	453	127
Acqua potabile, gabinetto	23	50	74	36	17	4
Acqua potabile, elettricità	29	77	58	50	10	6
Gabinetto, elettricità	25	37	31	14	4	—
Altre combinazioni	457	1.891	1.828	960	361	118
Solo acqua potabile	22	50	59	10	3	—
Solo gabinetto	18	11	12	6	1	—
Solo elettricità	8	7	7	8	2	—
Nessun servizio	8	12	11	2	—	—

del proprietario, epoca di costruzione e titolo di godimento, numero di servizi installati

CON STANZE				TOTALE			
7	8	9 e più		ABITAZIONI	STANZE	OCCUPANTI	
		ABITAZIONI	STANZE			FAMIGLIE	COMPONENTI
2.571	905	905	9.357	116.291	460.352	124.234	392.272
2.284	778	763	7.883	108.866	427.525	108.866	—
8.467	2.875	2.791	—	—	—	—	352.381
247	118	119	1.240	6.955	30.565	13.910	—
1.318	633	611	—	—	—	—	36.433
40	9	23	234	470	2.262	1.458	—
286	69	184	—	—	—	—	3.458
2.509	894	881	9.079	108.765	427.783	116.018	361.090
7	1	3	32	220	960	230	769
6	3	4	41	397	1.824	404	1.456
16	1	4	42	1.222	5.841	1.288	4.738
10	—	3	31	632	2.988	666	2.326
6	1	1	11	590	2.853	622	2.412
6	3	3	45	910	3.797	965	3.581
5	—	1	21	322	1.314	342	1.185
15	2	3	31	3.848	16.653	4.343	17.414
7	1	6	66	607	2.180	644	2.039
252	117	173	1.841	10.568	35.470	11.315	27.935
199	90	156	1.666	6.907	24.147	7.443	16.950
229	79	108	1.149	14.838	48.451	15.801	41.454
173	68	91	951	9.314	31.474	9.984	24.224
368	141	126	1.274	22.712	83.820	24.392	72.770
302	122	113	1.129	13.632	51.816	14.861	41.844
910	317	294	3.002	37.515	158.391	40.246	135.002
762	279	271	2.745	24.617	106.217	26.718	88.688
413	127	110	1.154	16.011	69.832	17.071	60.181
346	117	103	1.081	10.948	48.522	11.796	41.434
361	109	82	813	13.594	59.751	14.299	51.186
306	94	73	717	9.785	43.689	10.349	37.030
38	15	12	124	1.053	4.637	1.110	3.744
35	14	11	113	883	3.919	933	3.191
1.728	612	613	6.277	45.474	206.896	48.457	162.112
782	270	254	2.643	50.164	197.884	54.096	175.360
2	2	1	16	203	827	215	729
18	7	17	184	13.958	35.907	14.658	36.328
1	—	1	13	206	618	221	654
2	1	1	9	234	674	241	684
—	—	—	—	111	268	119	317
37	13	18	215	5.683	16.654	5.954	15.305
—	—	—	—	144	354	151	450
—	—	—	—	48	105	52	149
1	—	—	—	33	92	35	96
—	—	—	—	33	73	35	88

TAV. 26 - Abitazioni occupate per tipo di fabbricato,

NUMERO STANZE — EPOCA DI COSTRUZIONE — SERVIZI INSTALLATI	FABBRICATO UTILIZZATO ESCLUSIVAMENTE AD USO ABITATIVO PER NUMERO DI ABITAZIONI						TOTALE
	1	2	da 3 a 8	da 9 a 15	da 16 a 30	31 e più	
ABITAZIONI	54.254	14.035	19.889	9.828	5.838	3.311	107.155
STANZE	196.659	53.713	82.074	44.499	26.574	15.620	419.139
FAMIGLIE	58.488	15.026	21.208	10.371	6.119	3.462	114.674
OCCUPANTI	175.813	46.036	69.420	36.256	21.192	12.456	361.173
Numero stanze							
1	2.277	279	193	35	15	7	2.806
2	9.187	1.656	1.464	267	124	69	12.767
3	16.055	4.030	4.156	906	571	221	25.939
4	14.474	4.533	7.168	3.780	2.204	1.075	33.234
5	7.512	2.267	4.683	3.442	2.089	1.328	21.321
6	2.774	772	1.649	1.098	626	485	7.404
7	1.090	293	373	211	145	79	2.191
8	428	99	94	51	35	34	741
9 e più	457	106	109	38	29	13	752
Epoca di costruzione							
Prima del 1919	7.117	1.148	1.355	192	49	54	9.915
1919 - 1945	10.211	1.712	1.900	201	51	45	14.120
1946 - 1960	11.309	3.041	4.932	1.504	605	94	21.485
1961 - 1971	13.403	4.423	7.112	4.046	2.850	1.758	33.592
1972 - 1975	6.141	2.007	2.228	2.046	1.343	809	14.574
1976 - 1980	5.532	1.567	2.175	1.773	898	534	12.479
Dopo il 1980	541	137	187	66	42	17	990
Servizi installati							
Acqua potabile	53.914	13.990	19.838	9.813	5.827	3.303	106.685
Gabinetto	53.978	13.995	19.841	9.808	5.831	3.303	106.756
Bagno	39.640	11.980	17.995	9.561	5.762	3.264	88.202
Elettricità	53.819	13.981	19.837	9.819	5.834	3.309	106.599
Riscaldamento	18.845	5.957	8.122	5.885	4.147	2.416	45.372

numero di stanze, epoca di costruzione, servizi installati

FABBRICATO UTILIZZATO PREVALENTEMENTE AD USO ABITATIVO PER NUMERO DI ABITAZIONI							FABBRICATO UTILIZZATO PREVALENTE- MENTE AD USO NON ABITATIVO	FABBRICATO RURALE
1	2	da 3 a 8	da 9 a 15	da 16 a 30	31 e più	TOTALE		
1.586	591	1.274	1.446	2.004	1.455	8.356	220	560
6.782	2.625	5.718	6.887	9.589	7.129	38.730	789	1.694
1.701	642	1.336	1.505	2.056	1.488	8.728	232	600
5.312	1.948	4.091	5.060	7.222	4.955	28.588	672	1.839
35	13	12	4	4	10	78	23	49
187	42	78	34	35	33	409	42	155
349	118	214	95	137	89	1.002	51	196
428	168	391	483	688	473	2.631	50	103
286	126	313	526	747	447	2.445	33	31
140	64	175	215	253	269	1.116	10	15
72	27	44	58	93	76	370	4	6
38	15	22	21	30	34	160	1	3
51	18	25	10	17	24	145	6	2
199	60	135	20	3	2	419	34	200
267	68	129	21	9	5	499	54	165
295	119	296	164	158	93	1.125	35	67
393	175	428	700	1.064	1.050	3.810	52	61
205	87	141	355	449	143	1.380	20	37
204	79	132	176	312	161	1.064	24	27
23	3	13	10	9	1	59	1	3
1.566	587	1.268	1.443	2.004	1.454	8.322	213	485
1.534	585	1.267	1.441	2.002	1.452	8.281	217	350
1.255	533	1.177	1.430	1.986	1.440	7.821	158	172
1.496	581	1.266	1.445	2.001	1.454	8.243	212	346
576	287	599	1.040	1.513	1.284	5.299	89	177

TAV. 27 - Abitazioni occupate per servizi installati, numero di occupanti,

NUMERO OCCUPANTI — NUMERO STANZE — TITOLO DI GODIMENTO — FIGURA GIURIDICA DEL PROPRIETARIO ED EPOCA DI COSTRUZIONE	TOTALE ABITAZIONI	ACQUA POTABILE				
		DI ACQUEDOTTO			DI POZZO O CISTERNA	TOTALE
		Nell'abitazione	Fuori dell'abitazione	TOTALE		
ABITAZIONI OCCUPATE	116.291	112.553	556	113.109	2.596	115.705
STANZE	460.352	445.218	2.160	447.378	10.955	458.333
FAMIGLIE	124.234	120.263	585	120.848	2.755	123.603
OCCUPANTI	392.272	378.662	1.809	380.471	9.756	390.227
Numero occupanti						
1	15.424	15.017	98	15.115	201	15.316
2	24.064	23.380	99	23.479	494	23.973
3	22.200	21.537	113	21.650	450	22.100
4	29.008	28.055	138	28.193	678	28.871
5	15.474	14.918	59	14.977	425	15.402
6	5.876	5.613	34	5.647	194	5.841
7	2.360	2.243	9	2.252	85	2.337
8	989	946	2	948	30	978
9 e più	896	844	4	848	39	887
Numero stanze						
1	2.956	2.777	36	2.813	61	2.874
2	13.373	12.920	80	13.000	273	13.273
3	27.188	26.410	110	26.520	539	27.059
4	36.018	35.044	157	35.201	685	35.886
5	23.830	23.033	106	23.139	610	23.749
6	8.545	8.213	41	8.254	250	8.504
7	2.571	2.451	17	2.468	92	2.560
8	905	858	6	864	36	900
9 e più	905	847	3	850	50	900
Titolo di godimento						
Proprietà	76.086	73.424	315	73.739	1.941	75.680
Affitto	31.940	31.231	203	31.434	387	31.821
Altro titolo	8.265	7.898	38	7.936	268	8.204
Figura giuridica del proprietario ed epoca di costruzione						
Persona fisica	108.765	105.247	509	105.756	2.454	108.210
Prima del 1919	10.402	9.901	87	9.988	308	10.296
1919 - 1945	14.582	14.158	68	14.226	284	14.510
1946 - 1960	20.887	20.511	70	20.581	235	20.816
1961 - 1971	34.555	33.905	144	34.049	425	34.474
1972 - 1975	14.986	14.408	70	14.478	430	14.908
1976 - 1980	12.351	11.455	64	11.519	705	12.224
Dopo il 1980	1.002	909	6	915	67	982
Imprese	617	589	1	590	20	610
Prima del 1919	18	16	1	17	1	18
1919 - 1945	41	35	—	35	3	38
1946 - 1960	48	43	—	43	4	47
1961 - 1971	223	217	—	217	6	223
1972 - 1975	146	141	—	141	2	143
1976 - 1980	134	130	—	130	4	134
Dopo il 1980	7	7	—	7	—	7
Cooperative edilizie a proprietà individuale e indivisa	1.222	1.196	9	1.205	11	1.216
Prima del 1919	20	18	—	18	1	19
1919 - 1945	10	9	—	9	—	9
1946 - 1960	127	126	—	126	1	127
1961 - 1971	503	491	5	496	4	500
1972 - 1975	239	233	4	237	2	239
1976 - 1980	292	290	—	290	1	291
Dopo il 1980	31	29	—	29	2	31
Stato, Regioni, Provincie, Comuni, IACP	4.758	4.620	30	4.650	97	4.747
Prima del 1919	62	55	1	56	5	61
1919 - 1945	147	131	1	132	15	147
1946 - 1960	1.407	1.389	12	1.401	4	1.405
1961 - 1971	1.809	1.794	5	1.799	8	1.807
1972 - 1975	552	513	3	516	32	548
1976 - 1980	771	728	8	736	33	769
Dopo il 1980	10	10	—	10	—	10
Enti previdenziali	322	315	7	322	—	322
Prima del 1919	1	1	—	1	—	1
1919 - 1945	10	10	—	10	—	10
1946 - 1960	122	120	2	122	—	122
1961 - 1971	186	181	5	186	—	186
1972 - 1975	2	2	—	2	—	2
1976 - 1980	1	1	—	1	—	1
Dopo il 1980	—	—	—	—	—	—
Altro proprietario	607	586	—	586	14	600
Prima del 1919	65	59	—	59	3	62
1919 - 1945	48	44	—	44	2	46
1946 - 1960	121	119	—	119	1	120
1961 - 1971	239	238	—	238	1	239
1972 - 1975	86	80	—	80	5	85
1976 - 1980	45	43	—	43	2	45
Dopo il 1980	3	3	—	3	—	3

numero di stanze, titolo di godimento, figura giuridica del proprietario ed epoca di costruzione

GABINETTO								BAGNO	ELETTRICITÀ	RISCALDAMENTO	
Nell'abitazione				Fuori dell'abitazione		TOTALE				Impianto fisso	Con apparecchi singoli
1	2 o più	TOTALE	di cui con scarico	TOTALE	di cui con scarico	Numero	di cui con scarico				
90.415	24.751	115.166	104.750	438	194	115.604	104.944	96.353	115.400	19.364	31.573
329.546	127.571	457.117	427.494	1.217	582	458.334	428.076	407.717	457.563	96.104	126.533
96.184	26.847	123.031	112.059	476	211	123.507	112.270	103.317	123.290	20.409	33.760
294.466	94.452	388.918	359.388	1.236	566	390.154	359.954	340.101	389.384	71.734	104.823
13.840	1.292	15.132	12.078	136	54	15.268	12.132	8.672	15.247	1.134	3.823
20.045	3.777	23.822	21.386	108	46	23.930	21.432	18.918	23.870	2.872	6.867
17.104	4.925	22.029	20.573	54	27	22.083	20.600	19.638	22.056	4.042	6.360
20.968	7.823	28.791	27.124	62	30	28.853	27.154	26.405	28.826	6.662	8.140
11.171	4.187	15.358	14.370	45	24	15.403	14.394	13.946	15.377	3.008	4.146
4.237	1.594	5.831	5.393	14	4	5.845	5.397	5.173	5.827	988	1.408
1.683	658	2.341	2.145	8	4	2.349	2.149	2.027	2.337	394	480
730	251	981	884	1	1	982	885	835	977	133	194
637	244	881	797	10	4	891	801	739	883	131	155
2.808	25	2.833	1.322	45	15	2.878	1.337	523	2.867	40	537
12.638	371	13.009	9.691	142	50	13.151	9.741	5.964	13.163	229	3.378
25.195	1.641	26.836	24.086	162	79	26.998	24.165	20.624	26.891	1.053	7.647
30.061	5.784	35.845	34.235	58	28	35.903	34.263	33.520	35.858	5.789	9.938
14.825	8.936	23.761	22.919	20	15	23.781	22.934	23.084	23.736	7.393	6.424
3.683	4.834	8.517	8.256	9	6	8.526	8.262	8.347	8.515	3.209	2.288
800	1.761	2.561	2.485	1	1	2.562	2.486	2.526	2.566	970	791
200	703	903	883	—	—	903	883	889	903	340	283
205	696	901	873	1	—	902	873	876	901	341	287
56.974	18.427	75.401	68.888	201	82	75.602	68.970	64.112	75.464	12.625	22.097
26.781	4.817	31.598	28.482	192	94	31.790	28.576	25.528	31.751	5.569	6.981
6.660	1.507	8.167	7.380	45	18	8.212	7.398	6.713	8.185	1.170	2.495
84.369	23.300	107.669	97.544	421	178	108.090	97.722	89.130	107.898	17.072	30.271
9.044	963	10.007	7.459	156	61	10.163	7.520	5.452	10.167	265	3.408
13.087	1.203	14.290	11.564	140	55	14.430	11.619	8.565	14.389	294	4.330
18.313	2.413	20.726	18.850	80	39	20.806	18.889	16.605	20.760	632	6.051
26.582	7.866	34.448	32.836	25	14	34.473	32.850	31.985	34.446	6.611	9.377
9.382	5.537	14.919	14.207	10	6	14.929	14.213	13.966	14.918	5.067	3.645
7.309	4.972	12.281	11.675	10	3	12.291	11.678	11.604	12.236	3.996	3.183
652	346	998	953	—	—	998	953	953	982	207	277
461	154	615	599	1	1	616	600	601	614	375	78
14	3	17	14	1	1	18	15	12	17	2	7
34	7	41	37	—	—	41	37	34	40	10	13
41	6	47	43	—	—	47	43	46	48	13	13
199	24	223	220	—	—	223	220	222	223	93	24
63	83	146	145	—	—	146	145	146	145	130	9
106	28	134	133	—	—	134	133	134	134	121	11
4	3	7	7	—	—	7	7	7	7	6	1
884	335	1.219	1.178	—	—	1.219	1.178	1.191	1.220	664	199
18	2	20	17	—	—	20	17	14	20	1	5
8	2	10	7	—	—	10	7	4	10	1	—
110	17	127	124	—	—	127	124	123	127	6	66
457	46	503	494	—	—	503	494	497	502	169	106
211	26	237	225	—	—	237	225	234	239	203	13
73	218	291	280	—	—	291	280	288	291	272	6
7	24	31	31	—	—	31	31	31	31	12	3
3.909	826	4.735	4.607	16	15	4.751	4.622	4.655	4.746	1.101	781
52	10	62	61	—	—	62	61	49	62	7	28
133	11	144	137	3	3	147	140	126	147	8	49
1.384	12	1.396	1.359	11	10	1.407	1.369	1.366	1.404	38	262
1.698	107	1.805	1.763	1	1	1.806	1.764	1.799	1.805	164	338
302	247	549	527	—	—	549	527	538	548	235	71
339	430	769	751	1	1	770	752	767	770	640	33
1	9	10	9	—	—	10	9	10	10	9	—
292	30	322	322	—	—	322	322	322	322	25	60
—	1	1	1	—	—	1	1	1	1	—	1
4	6	10	10	—	—	10	10	10	10	—	1
102	20	122	122	—	—	122	122	122	122	18	14
184	2	186	186	—	—	186	186	186	186	5	44
1	1	2	2	—	—	2	2	2	2	2	—
1	—	1	1	—	—	1	1	1	1	—	—
—	—	—	—	—	—	—	—	—	—	—	—
500	106	606	500	—	—	606	500	454	600	127	184
60	5	65	41	—	—	65	41	29	63	2	18
41	6	47	29	—	—	47	29	23	46	2	19
117	4	121	92	—	—	121	92	72	121	3	30
201	38	239	223	—	—	239	223	209	237	67	69
45	41	86	74	—	—	86	74	81	85	44	30
34	11	45	38	—	—	45	38	37	45	8	18
2	1	3	3	—	—	3	3	3	3	1	—

TAV. 28 - Abitazioni occupate per numero di stanze e numero

FAMIGLIE PER NUMERO DI COMPONENTI E CONDIZIONE OCCUPAZIONALE	ABITAZIONI					
	1	2	3	4	5	6
Famiglie con 1 componente	1.574	4.272	4.828	3.379	1.681	577
- Non occupato	1.431	3.825	4.231	2.767	1.306	429
- Occupato	143	447	597	612	375	148
Famiglie con 2 componenti	715	3.819	7.284	7.476	4.141	1.428
- Tutti non occupati	574	2.990	5.132	4.612	2.295	760
- Uno occupato	127	763	1.897	2.446	1.490	519
- Tutti occupati	14	66	255	418	356	149
Famiglie con 3 componenti	267	2.005	5.338	7.982	4.794	1.645
- Tutti non occupati	124	817	1.774	2.142	1.085	385
- Uno occupato	119	1.035	3.075	4.599	2.703	863
- Due occupati	23	143	467	1.193	968	379
- Tutti occupati	1	10	22	48	38	18
Famiglie con 4 componenti	214	1.875	5.773	10.158	7.497	2.596
- Tutti non occupati	72	528	1.211	1.331	733	237
- Uno occupato	112	1.144	3.796	6.959	4.856	1.473
- Due occupati	24	185	690	1.744	1.809	834
- Tre occupati	6	16	70	117	90	45
- Tutti occupati	—	2	6	7	9	7
Famiglie con 5 componenti	109	891	2.627	4.794	3.837	1.393
- Tutti non occupati	42	232	568	690	392	119
- Uno occupato	56	532	1.557	3.060	2.449	808
- Due occupati	9	101	405	876	858	413
- Tre occupati	2	21	90	144	121	43
- Quattro occupati	—	5	6	20	16	10
- Tutti occupati	—	—	1	4	1	—
Famiglie con 6 e più componenti	77	511	1.338	2.229	1.880	906
Numero componenti	546	3.389	8.784	14.597	12.446	6.198
Famiglie con tutti i componenti non occupati	23	122	268	339	254	124
Numero componenti	154	788	1.333	2.239	1.703	872
Famiglie con componenti parte occupati e parte non occupati	54	389	1.070	1.890	1.626	782
Numero componenti	392	2.601	7.051	12.358	10.743	5.326
Famiglie con tutti i componenti occupati	—	—	—	—	—	—
Numero componenti	—	—	—	—	—	—
TOTALE	2.956	13.373	27.188	36.018	23.830	8.545

dei componenti delle famiglie secondo la condizione occupazionale

CON STANZE				TOTALE			
7	8	9 e più		ABITAZIONI	STANZE	OCCUPANTI	
		ABITAZIONI	STANZE			FAMIGLIE	COMPONENTI
194	62	97	1.000	16.664	52.839	16.664	16.664
149	46	67	688	14.251	44.045	14.251	14.251
45	16	30	312	2.413	8.794	2.413	2.413
437	172	175	1.793	25.647	95.610	25.647	51.294
241	88	82	834	16.774	59.658	16.774	33.548
147	67	77	796	7.533	30.053	7.533	15.066
49	17	16	163	1.340	5.899	1.340	2.680
491	171	161	1.660	22.854	92.524	22.854	68.562
95	36	38	412	6.496	24.748	6.496	19.488
257	90	81	813	12.822	51.835	12.822	38.466
125	44	37	386	3.379	15.209	3.379	10.137
14	1	5	49	157	732	157	471
743	251	217	2.269	29.324	124.454	29.324	117.296
56	22	24	292	4.214	16.032	4.214	16.856
397	126	119	1.240	18.982	79.769	18.982	75.928
271	94	63	629	5.714	26.767	5.714	22.856
18	9	8	73	379	1.707	379	1.516
1	—	3	35	35	179	35	140
487	169	160	1.671	14.467	62.923	14.467	72.335
38	18	9	97	2.108	8.151	2.108	10.540
257	86	83	896	8.888	38.507	8.888	44.440
168	60	61	606	2.951	13.960	2.951	14.755
21	5	6	63	453	2.003	453	2.265
1	—	1	9	59	264	59	295
2	—	—	—	8	38	8	40
219	80	95	964	7.335	32.002	7.335	—
1.440	511	624	—	—	—	—	48.535
18	7	7	65	1.162	4.688	1.162	—
122	45	45	—	—	—	—	7.701
201	73	88	899	6.173	27.314	6.173	—
1.318	466	579	—	—	—	—	40.834
—	—	—	—	—	—	—	—
—	—	—	—	—	—	—	—
2.571	905	905	9.357	116.291	460.352	116.291	374.686

TAV. 29 - Abitazioni non occupate per numero di stanze, motivo della non occupazione, tipo di fabbricato, figura giuridica del proprietario ed epoca di costruzione

MOTIVO DELLA NON OCCUPAZIONE — TIPO DI FABBRICATO — FIGURA GIURIDICA DEL PROPRIETARIO — EPOCA DI COSTRUZIONE	ABITAZIONI CON STANZE										TOTALE	
	1	2	3	4	5	6	7	8	9 e più			
									ABITAZIONI	STANZE		
ABITAZIONI NON OCCUPATE	5.536	9.452	11.116	10.499	5.478	2.221	635	287	333	3.578	45.557	150.819
Motivo della non occupazione												
- Disponibile per la vendita o l'affitto	428	1.496	1.641	1.607	1.053	478	47	19	28	328	6.797	23.713
- Utilizzabile per vacanza	495	2.305	5.177	6.144	3.199	1.297	483	211	247	2.610	19.558	76.668
- Utilizzabile per lavoro	2.703	2.491	1.597	671	222	94	29	19	28	325	7.854	17.514
- Altro motivo	1.910	3.160	2.701	2.077	1.004	352	76	38	30	315	11.348	32.924
Tipo di fabbricato in cui è situata l'abitazione												
Utilizzato esclusivamente ad uso abitativo	2.017	5.831	8.305	8.640	4.601	1.915	546	253	259	2.734	32.367	116.229
- Con 1 abitazione	1.466	4.771	6.511	5.571	2.807	1.170	439	186	182	1.818	23.103	80.259
- Con 2 abitazioni	96	410	788	994	580	359	56	40	52	549	3.375	13.571
- Da 3 a 8 abitazioni	109	392	705	944	589	148	30	17	19	260	2.953	11.223
- Da 9 a 15 abitazioni	9	119	97	370	300	82	11	4	3	56	995	4.175
- Da 16 a 30 abitazioni	5	43	93	318	146	24	4	2	42	639	2.618	
- Con 31 e più abitazioni	332	96	111	443	179	132	6	2	1	9	1.302	4.383
Utilizzato prevalentemente ad uso abitativo	278	578	784	916	568	188	49	18	49	559	3.428	12.464
- Con 1 abitazione	220	483	639	670	327	105	33	15	32	371	2.524	8.770
- Con 2 abitazioni	21	40	60	55	22	13	2	—	7	73	220	776
- Da 3 a 8 abitazioni	25	38	38	52	45	16	3	1	7	77	225	850
- Da 9 a 15 abitazioni	5	11	17	45	83	15	3	1	2	28	182	820
- Da 16 a 30 abitazioni	6	3	20	53	43	11	3	—	—	—	139	586
- Con 31 e più abitazioni	1	3	10	41	48	28	5	1	1	10	138	662
Utilizzato prevalentemente ad uso non abitativo	763	703	625	394	129	51	13	4	8	104	2.690	6.798
Rurale	2.478	2.340	1.402	549	180	67	27	12	17	181	7.072	15.328
Figura giuridica del proprietario												
- Persona fisica	5.168	9.345	10.842	9.819	4.971	1.832	622	282	322	3.364	43.203	141.481
- Imprese	6	8	118	280	330	238	6	1	2	50	989	4.674
- Cooperative edilizie a proprietà individuale e indivisa	11	11	6	22	33	28	—	—	—	—	111	472
- Stato, Regioni, Province, Comuni, IACP	8	14	48	347	135	120	4	2	2	20	680	3.027
- Enti previdenziali	1	—	1	9	—	1	1	—	1	14	14	67
- Altro proprietario	342	74	101	22	9	2	2	2	6	130	560	1.098
Epoca di costruzione												
Fino al 1945	2.758	4.325	2.989	1.364	462	204	76	36	76	833	12.290	31.018
- di cui utilizzabili per vacanza	131	459	509	345	133	68	37	14	34	358	1.730	5.758
1946-1971	1.409	2.694	3.305	2.846	1.307	420	156	51	66	695	12.254	39.346
- di cui utilizzabili per vacanza	94	488	1.007	1.168	597	255	106	35	57	609	3.807	14.909
Dopo il 1971	1.188	2.025	4.364	6.010	3.555	1.540	388	186	178	1.908	19.434	75.497
- di cui utilizzabili per vacanza	260	1.300	3.558	4.509	2.387	948	333	160	149	1.568	13.604	54.372
Epoca non indicata	181	408	458	279	154	57	15	14	13	142	1.579	4.958
- di cui utilizzabili per vacanza	10	58	103	122	82	26	7	2	7	75	417	1.629

TAV. 30 - Occupati per settore di attività economica, luogo di lavoro, tempo impiegato e mezzo utilizzato**A — AGRICOLTURA, CACCIA, FORESTE E PESCA**

LUOGO DI LAVORO — TEMPO IMPIEGATO (minuti)	MEZZO UTILIZZATO								TOTALE	di cui persone che hanno effettuato più di uno spostamento
	NESSUN MEZZO (a piedi)	FERROVIA, TRAM, METROPOLITANA, ALTRO MEZZO PUBBLICO SU ROTAIA	AUTOBUS, FILOBUS, CORRIERA, ALTRO MEZZO PUBBLICO SU GOMMA	AUTOBUS AZIENDALE	AUTO PRIVATA COME		MOTOCICLETTA, CICLOMOTORE, SCOOTER	ALTRO MEZZO		
					CONDUCENTE	TRASPORTATO				
STESSO COMUNE DI RESIDENZA	872	18	130	32	2.062	655	728	117	4.614	1.471
-Fino a 15	772	5	38	12	1.041	319	386	49	2.622	1.057
-Da 16 a 30	76	7	68	19	855	285	280	44	1.634	343
-Da 31 a 60	17	4	19	1	147	40	54	16	298	50
-Oltre 60	7	2	5	—	19	11	8	8	60	21
di cui nel Comune capoluogo										
-Fino a 15	45	1	8	6	216	72	41	6	395	163
-Da 16 a 30	7	1	15	13	245	63	60	4	408	97
-Da 31 a 60	1	—	3	—	22	7	8	3	44	9
-Oltre 60	1	1	1	—	4	3	3	—	13	5
ALTRO COMUNE DELLA STESSA PROVINCIA	13	11	89	53	1.142	399	385	62	2.154	258
-Fino a 15	4	1	14	3	275	85	91	13	486	80
-Da 16 a 30	4	1	41	22	666	228	244	41	1.247	141
-Da 31 a 60	5	2	23	24	174	74	46	5	353	31
-Oltre 60	—	7	11	4	27	12	4	3	68	6
di cui nel Comune capoluogo										
-Fino a 15	—	—	—	2	71	21	19	3	116	28
-Da 16 a 30	—	1	12	13	213	72	74	7	392	31
-Da 31 a 60	—	1	13	19	67	30	14	1	145	9
-Oltre 60	—	4	4	—	16	5	—	1	30	4
ALTRA PROVINCIA DELLA STESSA REGIONE	—	4	6	5	111	28	36	9	199	27
-Fino a 15	—	—	—	—	15	2	6	—	23	3
-Da 16 a 30	—	1	1	3	58	16	18	8	105	11
-Da 31 a 60	—	1	2	2	27	6	11	1	50	10
-Oltre 60	—	2	3	—	11	4	1	—	21	3
di cui nel Comune capoluogo										
-Fino a 15	—	—	—	—	—	—	—	—	—	—
-Da 16 a 30	—	1	1	2	19	1	6	—	30	6
-Da 31 a 60	—	—	2	2	16	2	4	1	27	6
-Oltre 60	—	2	2	—	6	1	1	—	12	2
PROVINCIE DI ALTRE REGIONI	—	—	—	—	—	—	—	—	—	—
-Fino a 15	—	—	—	—	—	—	—	—	—	—
-Da 16 a 30	—	—	—	—	—	—	—	—	—	—
-Da 31 a 60	—	—	—	—	—	—	—	—	—	—
-Oltre 60	—	—	—	—	—	—	—	—	—	—
di cui nel Comune capoluogo										
-Fino a 15	—	—	—	—	—	—	—	—	—	—
-Da 16 a 30	—	—	—	—	—	—	—	—	—	—
-Da 31 a 60	—	—	—	—	—	—	—	—	—	—
-Oltre 60	—	—	—	—	—	—	—	—	—	—
ESTERO	—	—	—	—	—	—	—	—	—	—
-Fino a 15	—	—	—	—	—	—	—	—	—	—
-Da 16 a 30	—	—	—	—	—	—	—	—	—	—
-Da 31 a 60	—	—	—	—	—	—	—	—	—	—
-Oltre 60	—	—	—	—	—	—	—	—	—	—
TOTALE	885	33	225	90	3.315	1.082	1.149	188	6.967	1.756

segue TAV. 30 — Occupati per settore di attività economica, luogo di lavoro, tempo impiegato e mezzo utilizzato

B — INDUSTRIE

LUOGO DI LAVORO — TEMPO IMPIEGATO (minuti)	MEZZO UTILIZZATO								TOTALE	di cui persone che hanno effettuato più di uno spostamento
	NESSUN MEZZO (a piedi)	FERROVIA, TRAM, METROPOLITANA, ALTRO MEZZO PUBBLICO SU ROTAIA	AUTOBUS, FILOBUS, CORRIERA, ALTRO MEZZO PUBBLICO SU GOMMA	AUTOBUS AZIENDALE	AUTO PRIVATA COME		MOTOCICLETTA, CICLOMOTORE, SCOOTER	ALTRO MEZZO		
					CONDUCENTE	TRASPORTATO				
STESSO COMUNE DI RESIDENZA	1.911	64	814	360	5.864	661	1.394	116	11.184	4.952
-Fino a 15	1.732	19	199	106	3.942	345	1.140	89	7.572	4.103
-Da 16 a 30	160	35	510	203	1.715	256	230	26	3.135	763
-Da 31 a 60	16	5	88	39	163	47	22	1	381	61
-Oltre 60	3	5	17	12	44	13	2	—	96	25
di cui nel Comune capoluogo										
-Fino a 15	322	4	77	11	1.283	102	288	9	2.096	1.131
-Da 16 a 30	55	11	176	54	773	89	98	14	1.270	432
-Da 31 a 60	9	1	33	9	51	17	11	1	132	28
-Oltre 60	1	1	2	5	15	5	1	—	30	8
ALTRO COMUNE DELLA STESSA PROVINCIA	16	502	3.465	1.389	5.063	992	191	16	11.634	1.150
-Fino a 15	11	18	185	77	965	108	76	4	1.444	321
-Da 16 a 30	—	189	1.802	589	3.127	596	90	5	6.398	554
-Da 31 a 60	5	162	1.152	569	835	242	22	5	2.992	197
-Oltre 60	—	133	326	154	136	46	3	2	800	78
di cui nel Comune capoluogo										
-Fino a 15	2	2	10	1	158	13	24	3	213	70
-Da 16 a 30	—	18	78	37	538	116	19	1	807	86
-Da 31 a 60	1	31	103	31	179	52	9	4	410	35
-Oltre 60	—	31	48	26	40	11	2	1	159	14
ALTRA PROVINCIA DELLA STESSA REGIONE	1	22	76	27	302	46	14	—	488	68
-Fino a 15	—	—	—	—	10	—	3	—	13	3
-Da 16 a 30	1	3	21	7	92	16	7	—	147	20
-Da 31 a 60	—	10	38	9	133	17	3	—	210	29
-Oltre 60	—	9	17	11	67	13	1	—	118	16
di cui nel Comune capoluogo										
-Fino a 15	—	—	—	—	—	—	—	—	—	—
-Da 16 a 30	—	2	12	3	45	9	2	—	73	11
-Da 31 a 60	—	8	28	6	116	11	2	—	171	27
-Oltre 60	—	8	15	10	52	10	1	—	96	14
PROVINCIE DI ALTRE REGIONI	—	—	—	—	—	—	—	—	—	—
-Fino a 15	—	—	—	—	—	—	—	—	—	—
-Da 16 a 30	—	—	—	—	—	—	—	—	—	—
-Da 31 a 60	—	—	—	—	—	—	—	—	—	—
-Oltre 60	—	—	—	—	—	—	—	—	—	—
di cui nel Comune capoluogo										
-Fino a 15	—	—	—	—	—	—	—	—	—	—
-Da 16 a 30	—	—	—	—	—	—	—	—	—	—
-Da 31 a 60	—	—	—	—	—	—	—	—	—	—
-Oltre 60	—	—	—	—	—	—	—	—	—	—
ESTERO	—	—	—	—	—	—	—	—	—	—
-Fino a 15	—	—	—	—	—	—	—	—	—	—
-Da 16 a 30	—	—	—	—	—	—	—	—	—	—
-Da 31 a 60	—	—	—	—	—	—	—	—	—	—
-Oltre 60	—	—	—	—	—	—	—	—	—	—
TOTALE	1.928	588	4.355	1.776	11.229	1.699	1.599	132	23.306	6.170

segue TAV. 30 — Occupati per settore di attività economica, luogo di lavoro, tempo impiegato e mezzo utilizzato

C — ALTRE ATTIVITÀ

LUOGO DI LAVORO — TEMPO IMPIEGATO (minuti)	MEZZO UTILIZZATO								TOTALE	di cui persone che hanno effettuato più di uno spostamento
	NESSUN MEZZO (a piedi)	FERROVIA, TRAM, METROPOLITANA, ALTRO MEZZO PUBBLICO SU ROTAIA	AUTOBUS, FILOBUS, CORRIERA, ALTRO MEZZO PUBBLICO SU GOMMA	AUTOBUS AZIENDALE	AUTO PRIVATA COME		MOTOCICLETTA, CICLOMOTORE, SCOOTER	ALTRO MEZZO		
					CONDUCENTE	TRASPORTATO				
STESSO COMUNE DI RESIDENZA	13.362	191	1.994	201	15.119	1.568	1.704	232	34.371	16.527
-Fino a 15	12.171	74	754	105	11.861	1.192	1.399	168	27.724	13.844
-Da 16 a 30	1.123	58	1.112	78	2.987	345	291	44	6.038	2.477
-Da 31 a 60	51	35	95	15	183	21	11	8	419	130
-Oltre 60	17	24	33	3	88	10	3	12	190	76
di cui nel Comune capoluogo										
-Fino a 15	3.481	44	578	44	6.737	646	601	44	12.175	6.288
-Da 16 a 30	496	45	907	44	2.389	250	204	17	4.352	1.895
-Da 31 a 60	36	14	73	6	104	14	8	2	257	85
-Oltre 60	12	10	22	1	50	7	—	3	105	50
ALTRO COMUNE DELLA STESSA PROVINCIA	90	515	1.170	189	3.462	439	84	13	5.962	1.168
-Fino a 15	71	11	105	19	718	89	40	2	1.055	403
-Da 16 a 30	16	95	494	76	1.756	203	34	7	2.681	493
-Da 31 a 60	2	231	409	78	832	122	10	3	1.687	201
-Oltre 60	1	178	162	16	156	25	—	1	539	71
di cui nel Comune capoluogo										
-Fino a 15	30	5	36	5	174	14	7	—	271	88
-Da 16 a 30	1	36	198	13	627	76	12	3	966	188
-Da 31 a 60	1	142	208	9	305	47	2	1	715	93
-Oltre 60	1	90	79	7	34	7	—	1	219	36
ALTRA PROVINCIA DELLA STESSA REGIONE	2	123	187	6	434	61	7	5	825	146
-Fino a 15	2	—	1	—	21	—	2	1	27	6
-Da 16 a 30	—	24	19	1	100	16	1	—	161	26
-Da 31 a 60	—	47	70	4	186	31	3	—	341	68
-Oltre 60	—	52	97	1	127	14	1	4	296	46
di cui nel Comune capoluogo										
-Fino a 15	—	—	—	—	—	—	—	—	—	—
-Da 16 a 30	—	20	10	1	40	7	—	—	78	19
-Da 31 a 60	—	44	59	2	140	23	3	—	271	59
-Oltre 60	—	40	80	1	87	10	1	3	222	36
PROVINCIE DI ALTRE REGIONI	—	—	—	—	—	—	—	—	—	—
-Fino a 15	—	—	—	—	—	—	—	—	—	—
-Da 16 a 30	—	—	—	—	—	—	—	—	—	—
-Da 31 a 60	—	—	—	—	—	—	—	—	—	—
-Oltre 60	—	—	—	—	—	—	—	—	—	—
di cui nel Comune capoluogo										
-Fino a 15	—	—	—	—	—	—	—	—	—	—
-Da 16 a 30	—	—	—	—	—	—	—	—	—	—
-Da 31 a 60	—	—	—	—	—	—	—	—	—	—
-Oltre 60	—	—	—	—	—	—	—	—	—	—
ESTERO	—	—	—	—	—	—	—	—	—	—
-Fino a 15	—	—	—	—	—	—	—	—	—	—
-Da 16 a 30	—	—	—	—	—	—	—	—	—	—
-Da 31 a 60	—	—	—	—	—	—	—	—	—	—
-Oltre 60	—	—	—	—	—	—	—	—	—	—
TOTALE	13.454	829	3.351	396	19.015	2.068	1.795	250	41.158	17.841


segue TAV. 30 — Occupati per settore di attività economica, luogo di lavoro, tempo impiegato e mezzo utilizzato

D — TOTALE

LUOGO DI LAVORO — TEMPO IMPIEGATO (minuti)	MEZZO UTILIZZATO								TOTALE	di cui persone che hanno effettuato più di uno spostamento
	NESSUN MEZZO (a piedi)	FERROVIA, TRAM, METROPOLITANA, ALTRO MEZZO PUBBLICO SU ROTAIA	AUTOBUS, FILOBUS, CORRIERA, ALTRO MEZZO PUBBLICO SU GOMMA	AUTOBUS AZIENDALE	AUTO PRIVATA COME		MOTOCICLETTA, CICLOMOTORE, SCOOTER	ALTRO MEZZO		
					CONDUCENTE	TRASPORTATO				
STESSO COMUNE DI RESIDENZA	16.145	273	2.938	593	23.045	2.884	3.826	465	50.169	22.950
-Fino a 15	14.675	98	991	223	16.844	1.856	2.925	306	37.918	19.004
-Da 16 a 30	1.359	100	1.690	300	5.557	886	801	114	10.807	3.583
-Da 31 a 60	84	44	202	55	493	108	87	25	1.098	241
-Oltre 60	27	31	55	15	151	34	13	20	346	122
di cui nel Comune capoluogo										
-Fino a 15	3.848	49	663	61	8.236	820	930	59	14.666	7.582
-Da 16 a 30	558	57	1.098	111	3.407	402	362	35	6.030	2.424
-Da 31 a 60	46	15	109	15	177	38	27	6	433	122
-Oltre 60	14	12	25	6	69	15	4	3	148	63
ALTRO COMUNE DELLA STESSA PROVINCIA	119	1.028	4.724	1.631	9.667	1.830	660	91	19.750	2.576
-Fino a 15	86	30	304	99	1.958	282	207	19	2.985	804
-Da 16 a 30	20	285	2.337	687	5.549	1.027	368	53	10.326	1.188
-Da 31 a 60	12	395	1.584	671	1.841	438	78	13	5.032	429
-Oltre 60	1	318	499	174	319	83	7	6	1.407	155
di cui nel Comune capoluogo										
-Fino a 15	32	7	46	8	403	48	50	6	600	186
-Da 16 a 30	1	55	288	63	1.378	264	105	11	2.165	305
-Da 31 a 60	2	174	324	59	551	129	25	6	1.270	137
-Oltre 60	1	125	131	33	90	23	2	3	408	54
ALTRA PROVINCIA DELLA STESSA REGIONE	3	149	269	38	847	135	57	14	1.512	241
-Fino a 15	2	—	1	—	46	2	11	1	63	12
-Da 16 a 30	1	28	41	11	250	48	26	8	413	57
-Da 31 a 60	—	58	110	15	346	54	17	1	601	107
-Oltre 60	—	63	117	12	205	31	3	4	435	65
di cui nel Comune capoluogo										
-Fino a 15	—	—	—	—	—	—	—	—	—	—
-Da 16 a 30	—	23	23	6	104	17	8	—	181	36
-Da 31 a 60	—	52	89	10	272	36	9	1	469	92
-Oltre 60	—	50	97	11	145	21	3	3	330	52
PROVINCIE DI ALTRE REGIONI	—	—	—	—	—	—	—	—	—	—
-Fino a 15	—	—	—	—	—	—	—	—	—	—
-Da 16 a 30	—	—	—	—	—	—	—	—	—	—
-Da 31 a 60	—	—	—	—	—	—	—	—	—	—
-Oltre 60	—	—	—	—	—	—	—	—	—	—
di cui nel Comune capoluogo										
-Fino a 15	—	—	—	—	—	—	—	—	—	—
-Da 16 a 30	—	—	—	—	—	—	—	—	—	—
-Da 31 a 60	—	—	—	—	—	—	—	—	—	—
-Oltre 60	—	—	—	—	—	—	—	—	—	—
ESTERO	—	—	—	—	—	—	—	—	—	—
-Fino a 15	—	—	—	—	—	—	—	—	—	—
-Da 16 a 30	—	—	—	—	—	—	—	—	—	—
-Da 31 a 60	—	—	—	—	—	—	—	—	—	—
-Oltre 60	—	—	—	—	—	—	—	—	—	—
TOTALE	16.267	1.450	7.931	2.262	33.559	4.849	4.543	570	71.431	25.767

TAV. 31 - Studenti per luogo di studio, tempo impiegato e mezzo utilizzato

LUOGO DI STUDIO — TEMPO IMPIEGATO (minuti)	MEZZO UTILIZZATO								TOTALE	di cui persone che hanno effettuato più di uno spostamento
	NESSUN MEZZO (a piedi)	FERROVIA, TRAM, METROPOLITANA, ALTRO MEZZO PUBBLICO SU ROTAIA	AUTOBUS, FILOBUS, CORRIERA, ALTRO MEZZO PUBBLICO SU GOMMA	AUTOBUS SCOLASTICO	AUTO PRIVATA COME		MOTOCICLETTA, CICLOMOTORE, SCOOTER	ALTRO MEZZO		
					CONDUCENTE	TRASPORTATO				
STESSO COMUNE DI RESIDENZA	59.831	252	4.139	2.466	113	6.079	2.026	117	75.023	3.621
-Fino a 15	54.688	157	1.515	1.586	83	5.042	1.565	84	64.720	2.983
-Da 16 a 30	4.912	57	2.363	776	21	969	452	29	9.579	563
-Da 31 a 60	209	29	203	94	4	58	8	4	609	53
-Oltre 60	22	9	58	10	5	10	1	—	115	22
di cui nel Comune capoluogo										
-Fino a 15	16.443	56	820	261	60	3.011	1.202	41	21.894	1.050
-Da 16 a 30	1.861	40	1.766	366	16	697	393	16	5.155	288
-Da 31 a 60	124	6	135	48	—	47	8	4	372	32
-Oltre 60	7	2	31	4	2	7	1	—	54	12
ALTRO COMUNE DELLA STESSA PROVINCIA	245	395	3.972	746	51	275	37	1	5.722	320
-Fino a 15	200	11	416	174	8	129	22	1	961	44
-Da 16 a 30	38	79	2.040	371	23	103	12	—	2.666	144
-Da 31 a 60	7	196	1.263	167	17	39	3	—	1.692	99
-Oltre 60	—	109	253	34	3	4	—	—	403	33
di cui nel Comune capoluogo										
-Fino a 15	44	2	80	30	5	27	3	1	192	8
-Da 16 a 30	7	54	985	144	14	33	4	—	1.241	64
-Da 31 a 60	1	171	822	106	15	24	3	—	1.142	72
-Oltre 60	—	94	164	25	3	2	—	—	288	21
ALTRA PROVINCIA DELLA STESSA REGIONE	19	414	1.403	101	142	92	2	1	2.174	340
-Fino a 15	17	2	17	15	—	14	—	—	65	5
-Da 16 a 30	2	28	148	38	9	24	—	—	249	45
-Da 31 a 60	—	180	413	24	64	23	—	1	705	111
-Oltre 60	—	204	825	24	69	31	2	—	1.155	179
di cui nel Comune capoluogo										
-Fino a 15	—	—	—	—	—	—	—	—	—	—
-Da 16 a 30	—	27	78	11	7	11	—	—	134	36
-Da 31 a 60	—	175	356	14	63	18	—	1	627	108
-Oltre 60	—	201	803	22	69	29	2	—	1.126	177
PROVINCIE DI ALTRE REGIONI	—	—	—	—	—	—	—	—	—	—
-Fino a 15	—	—	—	—	—	—	—	—	—	—
-Da 16 a 30	—	—	—	—	—	—	—	—	—	—
-Da 31 a 60	—	—	—	—	—	—	—	—	—	—
-Oltre 60	—	—	—	—	—	—	—	—	—	—
di cui nel Comune capoluogo										
-Fino a 15	—	—	—	—	—	—	—	—	—	—
-Da 16 a 30	—	—	—	—	—	—	—	—	—	—
-Da 31 a 60	—	—	—	—	—	—	—	—	—	—
-Oltre 60	—	—	—	—	—	—	—	—	—	—
ESTERO	—	—	—	—	—	—	—	—	—	—
-Fino a 15	—	—	—	—	—	—	—	—	—	—
-Da 16 a 30	—	—	—	—	—	—	—	—	—	—
-Da 31 a 60	—	—	—	—	—	—	—	—	—	—
-Oltre 60	—	—	—	—	—	—	—	—	—	—
TOTALE	60.095	1.061	9.514	3.313	306	6.446	2.065	119	82.919	4.281



appendice



A – Tipologia completa delle famiglie

FAMIGLIA DI TIPO	CAPO FAMIGLIA	CONIUGE	FIGLIO/A	GENITORE	SUOCERO/A	GENERO NUORA	ALTRO PARENTE O AFFINE	ALTRA PERSONA CONVIVENTE	ADDETTI AI SERVIZI DELLA FAMIGLIA
A	x	—	—	—	—	—	—	⊗	⊗
B	x	x	—	—	—	—	—	⊗	⊗
C	C1	x	x	—	—	—	—	⊗	⊗
	C2	x(M)	—	x	—	—	—	⊗	⊗
	C3	x(F)	—	x	—	—	—	⊗	⊗
D ₁	D1.1	x	x	—	x x	⊗	⊗	⊗	⊗
	D1.2	x	x	—	—	x x	—	⊗	⊗
D ₂	D2.1	x	x	x	x x	⊗	⊗	⊗	⊗
	D2.2	x	x	x	—	x x	—	⊗	⊗
D ₃	D3.1	x(M)	—	x	x x	⊗	⊗	⊗	⊗
	D3.2	x(M)	—	x	—	x x	—	⊗	⊗
D ₄	D4.1	x(F)	—	x	x x	⊗	⊗	⊗	⊗
	D4.2	x(F)	—	x	—	x x	—	⊗	⊗
D5	x	—	—	x(M)(F)	⊗	⊗	—	⊗	⊗
D6	x	—	—	x(M)	⊗	⊗	—	⊗	⊗
D7	x	—	—	x(F)	⊗	⊗	—	⊗	⊗
D8	x	—	—	—	x(M)(F)	⊗	—	⊗	⊗
D9	Altri casi								

x = Componente presente

— = Componente assente

⊗ = Componente che può essere presente o assente

x x = Componenti entrambi presenti o almeno uno dei due presenti

(M) = Maschio

(F) = Femmina

B — Confronto fra le classi di età ai censimenti demografici del 1951, 1961, 1971 e 1981

CLASSI DI ETÀ PER LE QUALI PUÒ ESSERE EFFETTUATO IL CONFRONTO	1951	1961	1971	1981
meno di 6 anni	fino a 6 anni	fino a 6	meno di 6	0-2 3-5
6-13	{ 6-10 10-14	6-14	{ 6-10 11-13	{ 6-10 11-13
14-20	{ 14-18 18-21	14-21	{ 14-18 19-20	{ 14-17 18 19-20
21-24	21-25	21-25	si ottiene sottraendo la classe 0-20 dalla classe 0-24	21-24
25-34	25-35	{ 25-30 30-35	{ 25-29 30-34	{ 25-29 30-34
35-44	35-45	{ 35-40 40-45	{ 35-39 40-44	{ 35-39 40-44
45-54	45-55	{ 45-50 50-55	{ 45-49 50-54	{ 45-49 50-54
55-59	55-60	55-60	55-59	55-59
60-64	60-65	60-65	60-64	60-64
65 e più	da 65 in poi	{ 65-70 70-75 oltre 75	{ 65-69 70-74 75 e più	{ 65-69 70-74 75 e più

C – Variazioni territoriali e di nome nelle circoscrizioni amministrative
(periodo: 24 ottobre 1971 - 25 ottobre 1981)

Comuni	Superficie e popolazione riferite al censimento del 24-10-1971 (Situazione prima della variazione)			V A R I A Z I O N I Specie e relativo provvedimento	Superficie e popolazione oggetto della variazione			Superficie e popolazione riferite al censimento del 24-10-1971 (Situazione dopo la variazione)		
	Superficie ha	Popolazione			Superficie ha	Popolazione		Superficie ha	Popolazione	
		residente	presente			residente	presente		residente	presente
Pachino	6.534	23.665	22.904	Staccata la frazione Portopalo eretta in comune autonomo con la denominazione di Portopalo di Capo Passero (Legge Reg. 1° marzo 1975, n. 1 G.U.R. n. 10 dell'8-3-1975)	1.487	2.609	2.601	5.047	21.056	20.303
Portopalo di Capo Passero	—	—	—	Nuovo comune costituito con la frazione Portopalo staccata dal comune di Pachino (Legge Reg. 1° marzo 1975, n. 1 G.U.R. n. 10 dell'8-3-1975)	1.487	2.609	2.601	1.487	2.609	2.601
Siracusa	23.624	108.981	109.120	Modificata la circoscrizione territoriale a seguito del distacco di una zona di territorio eretta in comune autonomo con la denominazione di Priolo Gargallo (Legge Reg. 21 luglio 1979, n. 177 G.U.R. n. 32 del 26 luglio 1979)	3.216	8.244	8.165	20.408	100.737	100.955
Melilli	16.151	11.313	10.576	Modificata la circoscrizione territoriale a seguito del distacco di una zona di territorio eretta in comune autonomo con la denominazione di Priolo Gargallo (Legge Reg. 21 luglio 1979, n. 177 G.U.R. n. 32 del 26 luglio 1979)	2.543	2.414	2.257	13.608	8.899	8.319
Priolo Gargallo	—	—	—	Nuovo comune costituito con le zone di territorio staccate dai comuni di Siracusa e Melilli (Legge Reg. 21 luglio 1979, n. 177 G.U.R. n. 32 del 26 luglio 1979)	5.759	10.658	10.422	5.759	10.658	10.422
Noto	55.112	24.974	24.185	Modificata la circoscrizione territoriale a seguito del distacco di una zona di territorio aggregata al comune di Palazzolo Acreide (Legge Reg. 30 marzo 1981, n. 43 G.U.R. n. 15 del 1° aprile 1981)	10.295	1.253	1.210	44.817	23.721	22.975
Palazzolo Acreide	8.632	9.110	8.699	Modificata la circoscrizione territoriale a seguito dell'aggregazione di una zona di territorio staccata dal comune di Noto (Legge Reg. 30 marzo 1981, n. 43 G.U.R. n. 15 del 1° aprile 1981)	10.295	1.253	1.210	18.927	10.363	9.909

D – Zone di territorio in contestazione tra Comuni

Zone di territorio in contestazione			Epoca della contestazione	Comuni interessati alla contestazione	Popolazione residente		Superficie Km ²	
Denominazione	Popolazione residente	Superficie Km ²			Totale	di cui in zona contestata	Totale	di cui in contestazione
Pantano Longarini	—	0,99	1971	Noto Ispica (RG)	22.488 14.240	— —	448,17 113,52	— 0,99

E — Categorie socio-professionali secondo la professione e la posizione nella professione

CATEGORIE SOCIO-PROFESSIONALI	CLASSI E CATEGORIE PROFESSIONALI (*)	POSIZIONI NELLA PROFESSIONE
01 Imprenditori e lavoratori in proprio nell'agricoltura, nella silvicoltura, nell'allevamento e nella pesca	3.11, 3.12, 3.13, 3.23, 3.3, 3.4	Imprenditori, lavoratori in proprio, coadiuvanti.
02 Altri lavoratori agricoli	3.14, 3.21, 3.22, 3.23, 3.24, 3.3, 3.4	Dirigenti, direttivi, impiegati, categorie intermedie, altri lavoratori dipendenti
03 Imprenditori e lavoratori in proprio nelle professioni liberali e affini	1.16, 1.17, 1.21, 1.22, 1.4, 1.5, 1.6, 1.71, 1.72, 1.73, 1.74, 1.75, 1.76, 1.77, 1.78, 1.8, 5.87, 8.31, 9.2	Liberi professionisti, lavoratori in proprio, coadiuvanti
04 Imprenditori nell'industria, nell'edilizia, nel commercio, nei trasporti e nei servizi	1.23, 1.24, 1.25, 1.26, 1.72, 1.73, 1.74, 1.75, 1.76, 2.11, 2.12, 2.13, 2.25, 7.1, 7.23, 7.24, 7.3, 8.41, 8.42, 9.1	Imprenditori, coadiuvanti
05 Lavoratori in proprio nell'industria, nell'edilizia, nel commercio, nei trasporti e nei servizi	1.23, 1.24, 1.25, 1.26, 2.25, 2.26, 2.28, 2.29, 2.31, 4.12, 4.14, 4.2, 4.3, 4.41, 4.42, 4.43, 4.44, 4.5, 4.6, 5.1, 5.22, 5.3, 5.4, 5.5, 5.6, 5.72, 5.74, 5.75, 5.76, 5.77, 5.78; 5.79, 5.81, 5.82, 5.84, 5.85, 5.86, 5.87, 5.88, 5.92, 6.11, 6.12, 6.13, 6.14, 6.15, 6.17, 6.18, 6.19, 6.22, 6.23, 6.24, 6.25, 6.32, 6.33, 6.34, 7.1, 7.22, 7.23, 7.24, 7.25, 7.3, 7.42, 7.43, 7.44, 7.45, 8.1, 8.23, 8.4; 8.51, 9.1, 9.3, 9.4, 9.51, 9.7.	Liberi professionisti, lavoratori in proprio, coadiuvanti.
06 Dirigenti industriali e commerciali, alti funzionari dell'apparato legislativo e della amministrazione statale	2.14, 2.15, 2.16, 2.17	Dirigenti, direttivi, impiegati
07 Lavoratori dipendenti nelle professioni liberali e affini	1.1, 1.21, 1.22, 1.3, 1.4, 1.51, 1.52, 1.6, 1.7, 1.8, 2.22, 5.87, 8.21, 8.31, 9.2	Dirigenti, direttivi, impiegati, categorie intermedie, altri lavoratori dipendenti

segue E — Categorie socio-professionali secondo la professione e la posizione nella professione

CATEGORIE SOCIO-PROFESSIONALI	CLASSI E CATEGORIE PROFESSIONALI (*)	POSIZIONI NELLA PROFESSIONE
08 Capi ufficio e responsabili di personale amministrativo, di addetti alle vendite e ai servizi; funzionari statali con responsabilità amministrative	1.23, 1.24, 1.25, 1.26, 2.21, 2.24, 2.25, 2.51, 2.52, 7.21, 7.41, 7.43, 8.33	Dirigenti, direttivi, impiegati
09 Personale amministrativo, addetto alle vendite e ai servizi	2.21, 2.23, 2.24, 2.26, 2.27, 2.28, 2.29, 2.3, 2.53, 2.54, 7.22, 7.23, 7.24, 7.25, 7.4, 9.3, 9.4, 9.51, 9.6, 9.7	Direttivi, impiegati, categorie intermedie, altri lavoratori dipendenti
10 Intermedi: capisquadra e sorveglianti di operai (dipendenti)	1.91, 1.92, 4.11, 4.12, 4.14, 4.2, 4.3, 4.4, 4.5, 4.6, 5.1, 5.2, 5.3, 5.4, 5.5, 5.6, 5.71, 5.72, 5.73, 5.74, 5.75, 5.77, 5.78, 5.79, 5.81, 5.82, 5.83, 5.84, 5.85, 5.86, 5.87, 5.9, 6.11, 6.21, 6.22, 6.23, 6.24, 6.25, 6.3, 8.11, 8.12, 8.13, 8.14, 8.15, 8.17, 8.23, 8.24	Dirigenti, direttivi, impiegati, categorie intermedie
11 Operai specializzati e qualificati (dipendenti)	1.92, 4.11, 4.12, 4.14, 4.2, 4.3, 4.4, 4.5, 4.6, 5.1, 5.2, 5.3, 5.4, 5.5, 5.6, 5.7, 5.8, 5.9, 6.12, 6.13, 6.14, 6.15, 6.16, 6.17, 6.2, 6.3, 8.1, 8.22, 8.23, 8.24, 8.31, 8.32, 8.43, 8.51	Capi operai; operai specializzati, qualificati, comuni; apprendisti, lavoratori a domicilio
12 Manovali (dipendenti)	4.13, 6.18, 6.19, 8.52, 9.52	Operai comuni
13 Forze armate (militari di carriera e militari in servizio di leva)	2.4	Dirigenti, direttivi, impiegati, graduati o militari di carriera
14 Persone economicamente attive non classificate altrove	9.9	Tutte le posizioni nella professione ad eccezione dei graduati o militari di carriera

(*) Cfr. Classificazione delle professioni (ISTAT, Metodi e Norme, Serie C, n. 9, maggio 1981).

F — Tavole disponibili**DATI COMUNALI**

- Tavola 1 — Popolazione residente attiva in condizione professionale per sesso, ramo di attività economica e posizione nella professione (analoga alla Tav. 9 comunale con analisi per ramo di attività economica).
- Tavola 2 — Popolazione residente attiva in condizione professionale, per sesso e ramo di attività economica (dati del 1981 classificati secondo i rami della classificazione delle attività economiche 1971).
- Tavola 3 — Popolazione residente occupata secondo il tipo di spostamento effettuato per raggiungere il luogo di lavoro.
- Tavola 4 — Popolazione residente che studia secondo il tipo di spostamento effettuato per raggiungere il luogo di studio.
- Tavola 5 — Popolazione residente che frequenta la scuola materna secondo il tipo di spostamento effettuato per raggiungere la scuola.
- Tavola 6 — Popolazione residente che frequenta corsi di formazione professionale secondo il tipo di spostamento effettuato per raggiungere il luogo di studio.
- Tavola 7 — Popolazione residente che lavora o studia secondo il tipo di spostamento effettuato per raggiungere il luogo di lavoro o di studio.
- Tavola 8 — Popolazione residente secondo il luogo di lavoro o di studio, il mezzo utilizzato, il tempo impiegato e l'orario di inizio del lavoro o delle lezioni.
- Tavola 9 — Stranieri residenti per sesso e stranieri temporaneamente presenti per sesso e motivo della presenza.
- Tavola 10 — Abitazioni in complesso (occupate e non occupate) secondo alcune caratteristiche del fabbricato nel quale sono situate.
- Tavola 11 — Abitazioni occupate in affitto o ad altro titolo secondo la figura giuridica del proprietario (analoga alla Tav. 20 comunale con analisi dettagliata della figura giuridica del proprietario).

DATI PROVINCIALI

- Tavola 12 — Popolazione residente per sesso, classe di età e luogo di nascita (analoga alla Tav. 3 provinciale con analisi del luogo di nascita per provincia).
- Tavola 13 — Popolazione residente temporaneamente assente, ricoverata in istituto di cura pubblico o privato, per sesso, classe di età e condizione.
- Tavola 14 — Famiglie residenti per condizione professionale o non professionale dei componenti e condizione del capo famiglia di censimento (analoga alla Tav. 18 provinciale con analisi della posizione nella professione del capo famiglia di censimento).
- Tavola 15 — Nuclei familiari costituiti da genitore con figlio/i secondo alcuni caratteri del genitore, il numero dei figli e l'età del figlio minore.
- Tavola 16 — Nuclei familiari costituiti da coniugi con o senza figli, secondo l'età dei coniugi, il numero e l'età dei figli.

- Tavola 17 — Nuclei familiari costituiti da coniugi con o senza figli, secondo la condizione dei coniugi, il numero e l'età dei figli.
- Tavola 18 — Nuclei familiari costituiti da coniugi con o senza figli, secondo la categoria socio-professionale dei coniugi, il numero e l'età dei figli.
- Tavola 19 — Nuclei familiari costituiti da coniugi con o senza figli, secondo il grado di istruzione dei coniugi, il numero e l'età dei figli.
- Tavola 20 — Abitazioni occupate per servizio installato e condizione del capo famiglia di censimento.
- Tavola 21 — Abitazioni occupate per classe di superficie, epoca di costruzione e numero di occupanti.
- Tavola 22 — Occupati per settore di attività economica, luogo di lavoro, tempo impiegato, mezzo utilizzato e orario di inizio del lavoro (analoga alla Tav. 30 provinciale con analisi dell'orario di inizio del lavoro).
- Tavola 23 — Studenti per grado di istruzione, luogo di studio, tempo impiegato, mezzo utilizzato e orario di inizio delle lezioni (analoga alla Tav. 31 provinciale con analisi dell'orario di inizio delle lezioni e del grado di istruzione degli studenti).

12° CENSIMENTO GENERALE DELLA POPOLAZIONE

1 RECORD ABITAZIONE		2 RECORD PERSONE DELLA FAMIGLIA		3 RECORD TEMPORANEAMENTE PRESENTI NELLA FAMIGLIA		4 RECORD COMPONENTI PERMANENTI NELLE CONVIVENZE		5 RECORD TEMPORANEAMENTE PRESENTI NELLE CONVIVENZE	
TIPO RECORD 1	PROVINCIA	TIPO RECORD 2	PROVINCIA	TIPO RECORD 3	PROVINCIA	TIPO RECORD 4	PROVINCIA	TIPO RECORD 5	PROVINCIA
1	9	1	9	1	9	1	9	1	9
2	9	2	9	2	9	2	9	2	9
3	9	3	9	3	9	3	9	3	9
4	9	4	9	4	9	4	9	4	9
5	9	5	9	5	9	5	9	5	9
6	9	6	9	6	9	6	9	6	9
7	9	7	9	7	9	7	9	7	9
8	9	8	9	8	9	8	9	8	9
9	9	9	9	9	9	9	9	9	9
10	9	10	9	10	9	10	9	10	9
11	9	11	9	11	9	11	9	11	9
12	9	12	9	12	9	12	9	12	9
13	9	13	9	13	9	13	9	13	9
14	9	14	9	14	9	14	9	14	9
15	9	15	9	15	9	15	9	15	9
16	9	16	9	16	9	16	9	16	9
17	9	17	9	17	9	17	9	17	9
18	9	18	9	18	9	18	9	18	9
19	9	19	9	19	9	19	9	19	9
20	9	20	9	20	9	20	9	20	9
21	9	21	9	21	9	21	9	21	9
22	9	22	9	22	9	22	9	22	9
23	9	23	9	23	9	23	9	23	9
24	9	24	9	24	9	24	9	24	9
25	9	25	9	25	9	25	9	25	9
26	9	26	9	26	9	26	9	26	9
27	9	27	9	27	9	27	9	27	9
28	9	28	9	28	9	28	9	28	9
29	9	29	9	29	9	29	9	29	9
30	9	30	9	30	9	30	9	30	9
31	9	31	9	31	9	31	9	31	9
32	9	32	9	32	9	32	9	32	9
33	9	33	9	33	9	33	9	33	9
34	9	34	9	34	9	34	9	34	9
35	9	35	9	35	9	35	9	35	9
36	9	36	9	36	9	36	9	36	9
37	9	37	9	37	9	37	9	37	9
38	9	38	9	38	9	38	9	38	9
39	9	39	9	39	9	39	9	39	9
40	9	40	9	40	9	40	9	40	9
41	9	41	9	41	9	41	9	41	9
42	9	42	9	42	9	42	9	42	9
43	9	43	9	43	9	43	9	43	9
44	9	44	9	44	9	44	9	44	9
45	9	45	9	45	9	45	9	45	9
46	9	46	9	46	9	46	9	46	9
47	9	47	9	47	9	47	9	47	9
48	9	48	9	48	9	48	9	48	9
49	9	49	9	49	9	49	9	49	9
50	9	50	9	50	9	50	9	50	9
51	9	51	9	51	9	51	9	51	9
52	9	52	9	52	9	52	9	52	9
53	9	53	9	53	9	53	9	53	9
54	9	54	9	54	9	54	9	54	9
55	9	55	9	55	9	55	9	55	9
56	9	56	9	56	9	56	9	56	9
57	9	57	9	57	9	57	9	57	9
58	9	58	9	58	9	58	9	58	9
59	9	59	9	59	9	59	9	59	9
60	9	60	9	60	9	60	9	60	9
61	9	61	9	61	9	61	9	61	9
62	9	62	9	62	9	62	9	62	9
63	9	63	9	63	9	63	9	63	9
64	9	64	9	64	9	64	9	64	9
65	9	65	9	65	9	65	9	65	9
66	9	66	9	66	9	66	9	66	9
67	9	67	9	67	9	67	9	67	9
68	9	68	9	68	9	68	9	68	9
69	9	69	9	69	9	69	9	69	9
70	9	70	9	70	9	70	9	70	9
71	9	71	9	71	9	71	9	71	9
72	9	72	9	72	9	72	9	72	9
73	9	73	9	73	9	73	9	73	9
74	9	74	9	74	9	74	9	74	9
75	9	75	9	75	9	75	9	75	9
76	9	76	9	76	9	76	9	76	9
77	9	77	9	77	9	77	9	77	9
78	9	78	9	78	9	78	9	78	9
79	9	79	9	79	9	79	9	79	9
80	9	80	9	80	9	80	9	80	9
81	9	81	9	81	9	81	9	81	9
82	9	82	9	82	9	82	9	82	9
83	9	83	9	83	9	83	9	83	9
84	9	84	9	84	9	84	9	84	9
85	9	85	9	85	9	85	9	85	9
86	9	86	9	86	9	86	9	86	9
87	9	87	9	87	9	87	9	87	9
88	9	88	9	88	9	88	9	88	9
89	9	89	9	89	9	89	9	89	9
90	9	90	9	90	9	90	9	90	9
91	9	91	9	91	9	91	9	91	9
92	9	92	9	92	9	92	9	92	9
93	9	93	9	93	9	93	9	93	9
94	9	94	9	94	9	94	9	94	9
95	9	95	9	95	9	95	9	95	9
96	9	96	9	96	9	96	9	96	9
97	9	97	9	97	9	97	9	97	9
98	9	98	9	98	9	98	9	98	9
99	9	99	9	99	9	99	9	99	9
00	9	00	9	00	9	00	9	00	9



ISTITUTO CENTRALE DI STATISTICA

12° CENSIMENTO GENERALE DELLA POPOLAZIONE

25 ottobre 1981

(Legge 18 dicembre 1980, n. 864)

FOGLIO DI FAMIGLIA

A	Comune	NUMERO DI CODICE	
	Provincia		

B	SEZIONE DI CENSIMENTO
	N.

C	NUMERO D'ORDINE	
	Provvisorio	Definitivo

D	FRAZIONE GEOGRAFICA	
	(lettera)	(denominazione)

E	TIPO DI LOCALITÀ	
	Centro abitato 1 <input type="checkbox"/> (denominazione)
	Nucleo abitato 2 <input type="checkbox"/> (denominazione)
	Case sparse 3 <input type="checkbox"/> (denominazione)

DATI RIASSUNTIVI DEL FOGLIO DI FAMIGLIA						
ABITAZIONE (Sez. I)		PERSONE DELLA FAMIGLIA (Sez. II)				PERSONE TEMPORANEAMENTE PRESENTI PRESSO LA FAMIGLIA (Sez. III)
		M F		Totale	Temporaneamente assenti	
Abitazione occupata <input type="checkbox"/>	Stanze <input type="text"/>	M	F	3	4	5
Abitazione non occupata <input type="checkbox"/>	Stanze <input type="text"/>					
Altro tipo di alloggio <input type="checkbox"/>		1	2			
Famiglia in coabitazione	<input type="checkbox"/>					
Famiglia senza abitazione	<input type="checkbox"/>					

Data 1981

IL RILEVATORE

INDIRIZZO DELLA FAMIGLIA

(via, piazza, località) N.

Scala Piano Interno N. Tel.

AVVERTENZE

Il modello va compilato, con riferimento al **25 ottobre 1981**, dal capo famiglia (cioè da colui che è ritenuto tale dalla famiglia) o, se ciò non fosse possibile, da un'altra persona della famiglia, nelle seguenti parti:

- « Elenco delle persone della famiglia »
- Sezione I - Notizie sull'abitazione: quesiti da ⑤ a ⑬
- Sezione II - Notizie sulle persone della famiglia. Per ciascuna di esse deve essere compilato un « foglio individuale » rispettando l'ordine secondo il quale sono indicate nell'« Elenco » alla pagina seguente
- Sezione III - Notizie sulle persone temporaneamente presenti presso la famiglia il 25 ottobre 1981
- « Notizie riassuntive sulla famiglia » (contenute nei tre « quadri » delle ultime due pagine)

Per le domande seguite da quadratino occorre barrare così la risposta che fa al caso.

I riquadri in rosso non devono essere compilati dalla famiglia, ma dal rilevatore.

Le caselle in azzurro non devono essere compilate.

Per facilitare la compilazione delle singole parti del « Foglio di famiglia », vengono forniti alcuni chiarimenti nella GUIDA inserita nel foglio stesso.

OBLIGHI DI DENUNCIA E SEGRETEZZA DEI DATI FORNITI COL PRESENTE FOGLIO

L'obbligo di fornire le notizie richieste con il presente foglio è stabilito dall'art. 7 della legge 18 dicembre 1980, n. 864. Coloro che non forniscono le notizie richieste, ovvero le forniscono scientemente errate o incomplete, sono passibili, ai sensi dell'art. 18 del R.D.L. 27 maggio 1929, n. 1285, convertito nella legge 21 dicembre 1929, n. 2238, con le modifiche di cui all'art. 3 della legge 12 luglio 1961, n. 603, di una sanzione amministrativa fino a L. 80.000 che, in caso di recidiva, può essere aumentata fino a L. 800.000, senza pregiudizio delle sanzioni fissate dal codice penale.

L'art. 19 del citato Decreto-Legge n. 1285 1929 e successive modifiche stabilisce inoltre: « Le notizie che si raccolgono in occasione di inchieste ordinate dall'Istituto centrale di statistica, direttamente o a mezzo di Enti delegati, sono vincolate al più scrupoloso segreto d'ufficio e non possono essere rese note, per nessun titolo, se non in forma collettiva, in modo che non se ne possa fare alcun riferimento individuale ».

Coloro che, per ragioni del proprio ufficio, essendo venuti a conoscenza di notizie di carattere personale, le comunicano ad altri o se ne servono per scopi privati, sono passibili di una sanzione amministrativa fino a L. 120.000 elevabile, in caso di recidiva, fino a L. 800.000, senza pregiudizio delle pene in cui fossero incorsi per reati previsti dal codice penale.

ELENCO DELLE PERSONE DELLA FAMIGLIA

N. d'ordine	COGNOME E NOME (scrivere in stampatello)	RELAZIONE DI PARENTELA O DI CONVIVENZA CON IL CAPO FAMIGLIA
1	2	3
1		capo famiglia
2		
3		
4		
5		
6		
7		
8		
9		
10		
11		
12		

Nell'elenco a fianco devono essere indicati, per ciascun componente della famiglia, cognome, nome e relazione di parentela o di convivenza con il capo famiglia.

Ai fini del censimento, per **famiglia** si intende un insieme di persone legate da vincoli di matrimonio, parentela, affinità, adozione, affiliazione, tutela o da vincoli affettivi, coabitanti ed aventi dimora abituale nello stesso Comune (anche se non sono ancora iscritte nell'anagrafe della popolazione del Comune medesimo), che normalmente provvedono al soddisfacimento dei loro bisogni mediante la messa in comune di tutto o parte del reddito di lavoro o patrimoniale da esse percepito.

Una famiglia può essere costituita anche di una sola persona che provvede in tutto o in parte con i propri mezzi di sussistenza al soddisfacimento dei bisogni individuali.

Sono considerate facenti parte della famiglia, come membri aggregati di essa, anche le persone che, a qualsiasi titolo, convivono abitualmente con la famiglia stessa.

Nell'elencare le singole persone della famiglia, deve essere **scrupolosamente** osservato il seguente ordine:

- capo famiglia ;
- coniuge ;
- figli non sposati (in ordine decrescente di età) ;
- figli sposati e loro familiari ;
- altri parenti o affini del capo famiglia (indicare a seconda dei casi : padre, fratello, suocero, zio, nipote, cognato, ecc.) ;
- altre persone conviventi ;
- addetti ai servizi della famiglia.

Per le donne coniugate o vedove scrivere prima il cognome da nubile, poi il nome ed infine il cognome del marito preceduto da « in » per le coniugate e « ved. » per le vedove.

Non devono essere elencate le persone temporaneamente presenti presso la famiglia ; ad esse è riservata infatti la Sezione III.

Data 1981

IL CAPO FAMIGLIA
(o chi per esso)

Sezione I - NOTIZIE SULL'ABITAZIONE

(da compilarsi a cura del rilevatore)

<p>① SPECIE DI ALLOGGIO</p> <p>1.1 Abitazione occupata . . . 1 <input type="checkbox"/></p> <p>1.2 Altro tipo di alloggio :</p> <ul style="list-style-type: none"> — alloggio precario per le famiglie terremotate . . . 2 <input type="checkbox"/> — altro 3 <input type="checkbox"/> <p>1.3 Abitazione non occupata :</p> <ul style="list-style-type: none"> — disponibile per la vendita o l'affitto . . . 4 <input type="checkbox"/> — utilizzabile per vacanza . . . 5 <input type="checkbox"/> — utilizzabile per lavoro . . . 6 <input type="checkbox"/> — per altri motivi 7 <input type="checkbox"/> <p>QUALORA NELL'ABITAZIONE O NELL'ALTRO TIPO DI ALLOGGIO COABITINO PIÙ FAMIGLIE INDICARE IL NUMERO D'ORDINE DEL FOGLIO O DEI FOGLI CON I QUALI SONO STATE CENSITE</p> <table border="1" style="width: 100%; border-collapse: collapse; margin-top: 5px;"> <tr> <th colspan="2" style="text-align: center;">NUMERO D'ORDINE</th> </tr> <tr> <th style="width: 50%;">Provvisorio</th> <th style="width: 50%;">Definitivo</th> </tr> <tr> <td style="height: 20px;"> </td> <td> </td> </tr> <tr> <td style="height: 20px;"> </td> <td> </td> </tr> </table>	NUMERO D'ORDINE		Provvisorio	Definitivo					<p>② CARATTERISTICHE DEL FABBRICATO IN CUI È SITUATA L'ABITAZIONE</p> <p>2.1 Tipo di fabbricato:</p> <ul style="list-style-type: none"> — utilizzato esclusivamente ad uso abitativo . . . 1 <input type="checkbox"/> — utilizzato prevalentemente ad uso abitativo . . . 2 <input type="checkbox"/> — utilizzato prevalentemente ad uso non abitativo . . . 3 <input type="checkbox"/> — rurale 4 <input type="checkbox"/> <p>2.2 Indicare se il fabbricato è completamente separato da altre costruzioni: 1 <input type="checkbox"/> si 2 <input type="checkbox"/> no</p> <p>2.3 Tipo di costruzione :</p> <p>a) cemento armato</p> <ul style="list-style-type: none"> - a piano terra aperto 1 <input type="checkbox"/> - a piano terra chiuso con muratura 2 <input type="checkbox"/> <p>b) altro tipo 3 <input type="checkbox"/></p> <p>c) non individuato 4 <input type="checkbox"/></p> <p>2.4 Numero delle abitazioni del fabbricato (comprese le abitazioni non occupate):</p> <ul style="list-style-type: none"> — 1 abitazione 1 <input type="checkbox"/> — 2 abitazioni 2 <input type="checkbox"/> — da 3 a 8 abitazioni 3 <input type="checkbox"/> — da 9 a 15 abitazioni 4 <input type="checkbox"/> — da 16 a 30 abitazioni 5 <input type="checkbox"/> — 31 abitazioni e più 6 <input type="checkbox"/> 	<p>③ PIANO IN CUI È SITUATA L'ABITAZIONE</p> <div style="border: 1px solid black; width: 40px; height: 20px; margin: 0 auto;"></div> <p>④ PROPRIETARIO DELL'ABITAZIONE</p> <ul style="list-style-type: none"> — Persona fisica 1 <input type="checkbox"/> — Impresa bancaria o assicuratrice 2 <input type="checkbox"/> — Altra impresa (di costruzioni, immobiliare, industriale, commerciale, ecc.) 3 <input type="checkbox"/> — Cooperativa edilizia di abitazione: <ul style="list-style-type: none"> - a proprietà individuale 4 <input type="checkbox"/> - a proprietà indivisa 5 <input type="checkbox"/> — Stato, Regione, Provincia, Comune 6 <input type="checkbox"/> — Enti previdenziali (INPS, INPDAl, ecc.) 7 <input type="checkbox"/> — Istituto Autonomo Case Popolari (I.A.C.P.) 8 <input type="checkbox"/> — Altro 9 <input type="checkbox"/>
NUMERO D'ORDINE										
Provvisorio	Definitivo									

<p>⑤ TITOLO DI GODIMENTO</p> <ul style="list-style-type: none"> — Proprietà, usufrutto o riscatto 1 <input type="checkbox"/> — Affitto o subaffitto 2 <input type="checkbox"/> — Altro titolo 3 <input type="checkbox"/> 	<p>⑨ ACQUA POTABILE</p> <p>Indicare se l'abitazione:</p> <p>a) dispone di acqua corrente potabile di acquedotto:</p> <ul style="list-style-type: none"> — nell'interno dell'abitazione . . . 1 <input type="checkbox"/> — fuori dell'abitazione . . . 2 <input type="checkbox"/> <p>b) dispone di acqua potabile di pozzo o cisterna . . . 3 <input type="checkbox"/></p> <p>c) non dispone di acqua potabile (né di acquedotto, né di pozzo o cisterna) 4 <input type="checkbox"/></p>	<p>⑫ ELETTRICITÀ</p> <p>Indicare se l'abitazione dispone di elettricità:</p> <p style="text-align: right;">1 <input type="checkbox"/> si 2 <input type="checkbox"/> no</p>
<p>⑥ EPOCA DI COSTRUZIONE O DI RICOSTRUZIONE</p> <ul style="list-style-type: none"> — prima del 1919 1 <input type="checkbox"/> — tra il 1919 e il 1945 2 <input type="checkbox"/> — tra il 1946 e il 1960 3 <input type="checkbox"/> — tra il 1961 e il 1971 4 <input type="checkbox"/> — tra il 1972 e il 1975 5 <input type="checkbox"/> — tra il 1976 e il 1980 6 <input type="checkbox"/> — dopo il 1980 7 <input type="checkbox"/> 	<p>⑩ GABINETTO (W.C.)</p> <p>10.1 Indicare se l'abitazione:</p> <p>a) dispone di gabinetto nell'interno dell'abitazione:</p> <ul style="list-style-type: none"> — uno 1 <input type="checkbox"/> — due o più 2 <input type="checkbox"/> <p>b) dispone di gabinetto fuori dell'abitazione . . . 3 <input type="checkbox"/></p> <p>c) non dispone di gabinetto . . . 4 <input type="checkbox"/></p> <p>10.2 Se l'abitazione dispone di gabinetto, indicare se è fornito di impianto (cassetta, vaschetta, ecc.) per lo scarico dell'acqua:</p> <p style="text-align: right;">1 <input type="checkbox"/> si 2 <input type="checkbox"/> no</p>	<p>⑬ RISCALDAMENTO</p> <p>13.1 Indicare se l'abitazione:</p> <p>a) dispone di riscaldamento:</p> <ul style="list-style-type: none"> — fornito da impianto fisso centrale o autonomo . . . 1 <input type="checkbox"/> — fornito solo da apparecchi singoli (stufe, caminetti) che consentano il riscaldamento di tutte o della maggior parte delle stanze . . . 2 <input type="checkbox"/> <p>b) non dispone di impianto di riscaldamento né viene riscaldata con apparecchi singoli . . . 3 <input type="checkbox"/></p> <p>13.2 Tipo di combustibile o di energia prevalentemente usato :</p> <div style="border: 1px solid black; padding: 5px; margin: 5px 0; text-align: center; font-size: small;"> rispondere solo per le abitazioni occupate </div> <ul style="list-style-type: none"> — combustibili liquidi (olio combustibile, gasolio, ecc.) . . . 1 <input type="checkbox"/> — combustibili solidi (carbone, legna, ecc.) . . . 2 <input type="checkbox"/> — combustibili gassosi (gas di città, metano, ecc.) . . . 3 <input type="checkbox"/> — energia elettrica 4 <input type="checkbox"/> — altro 5 <input type="checkbox"/>
<p>⑦ STANZE</p> <ul style="list-style-type: none"> — Stanze adibite ad abitazione o promiscuamente anche ad altro uso N. <input style="width: 40px;" type="text"/> — Cucina (se ha caratteristiche di stanza) . . . N. <input style="width: 40px;" type="text"/> — Stanze adibite esclusivamente ad altro uso (ufficio, studio professionale, laboratorio, ecc.) N. <input style="width: 40px;" type="text"/> 	<p>⑪ BAGNO</p> <p>Indicare se l'abitazione dispone di bagno (vasca e/o doccia):</p> <p style="text-align: right;">1 <input type="checkbox"/> si 2 <input type="checkbox"/> no</p>	
<p>⑧ SUPERFICIE</p> <p>Indicare la superficie in metri quadrati: (interi, senza decimali)</p> <input style="width: 40px;" type="text"/> <input style="width: 40px;" type="text"/> <input style="width: 40px;" type="text"/>		

**1 RELAZIONE DI PARENTELA O DI CONVIVENZA
CON IL CAPO FAMIGLIA**

ai fini del censimento per capo famiglia si
intende chi è considerato tale dalla famiglia

- Capo famiglia 1
- Coniuge (marito, moglie) 2
- Figlio (figliastro, figlio adottivo) 3
- Genitore (padre, madre) 4
- Suocero/a 5
- Genero, nuora 6
- Altro parente o affine 7
- Altra persona convivente 8
- Addetto ai servizi della famiglia (domestico,
collaboratore familiare, ecc.) 9

2 SESSO

- Maschio 1
- Femmina 2

3 LUOGO DI NASCITA

- Nel Comune di attuale dimora abituale (resi-
denza) 1
- In altro Comune
.....
(specificare il Comune) 2
-
(specificare la Provincia)
- All'estero
.....
(specificare lo Stato estero) 3

4 DATA DI NASCITA

.....
giorno mese anno

5 STATO CIVILE

- Celibe o nubile 1
- Coniugato 2
- Vedovo 3
- Separato legalmente 4
- Divorziato 5

6 CITTADINANZA

- Italiana 01
- Straniera
.....
(specificare)
- Nessuna (apolide) 99

7 LUOGO DI PRESENZA ALLA DATA DEL CENSIMENTO

7.1 Indicare se alla data del censimento la persona era presente
nel Comune di dimora abituale (residenza):

- 1 si no

Precisare se la persona, pur essendo presente alla data del cen-
simento nello stesso Comune di residenza, era eventualmente:

- ricoverata in un istituto di cura pubblico o pri-
vato (ospedale, clinica, ecc.) 2
- in altro luogo (convitto, caserma e simili) 3

7.2 Se alla data del censimento la persona era temporaneamente
assente dal Comune di dimora abituale (residenza) indicare:

- a) se si trovava:
- in altro Comune
.....
(specificare il Comune) 4
-
(specificare la Provincia)
- all'estero
.....
(specificare lo Stato estero; per i membri di equi-
paggio indicare « imbarcato ») 5

- b) il motivo della temporanea assenza:
- lavoro 1
- seguire familiari assenti
per motivi di lavoro 2
- studio 3
- ricovero in istituto di cura pubblico
o privato (ospedale, clinica, ecc.) 4
- altro (turismo, servizio di leva, ecc.) 5

**8 LUOGO DI DIMORA ABITUALE (RESIDENZA) NEL
L'OTTOBRE 1976**

rispondere solo se la persona è nata prima del 24 ottobre 1976

- Nel Comune di attuale dimora abituale (residenza) 6
- In altro Comune
.....
(specificare il Comune)
-
(specificare la Provincia)
- All'estero
.....
(specificare lo Stato estero)

9 ISTRUZIONE

rispondere solo se la persona è nata prima del 24 ottobre 1976

- 9.1 Indicare il titolo di studio più elevato conseguito:
- laurea
.....
(specificare)
- diploma
.....
(specificare)
- licenza di scuola media inferiore 60
- licenza elementare 70
- 9.2 Se non ha titoli di studio, indicare
se sa leggere e scrivere: 80 si 90 no
- 9.3 Indicare se frequenta:
a) un corso regolare di studi (scuola elementare,
media o secondaria superiore, università) 1 si 2 no
- b) la scuola materna 1 si 2 no
- 9.4 Indicare se frequenta un corso
di formazione professionale (*): 1 si 2 no

(*) Per corso di formazione professionale si intende un corso che abbia
tutti i seguenti requisiti: 1) durata non inferiore a tre mesi; 2) ri-
lascio di un attestato; 3) utilizzazione per migliorare o adegua-
re la capacità professionale.

PERSONE DELLA FAMIGLIA

DELLA PERSONA N.

10 CONDIZIONE PROFESSIONALE O NON PROFESSIONALE NELLA SETTIMANA PRECEDENTE LA DATA DEL CENSIMENTO

rispondere solo se la persona è nata prima del 24 ottobre 1967

10.1 Indicare se la persona è :

- occupata 1
- disoccupata alla ricerca di nuova occupazione 2
- in cerca di prima occupazione 3
- casalinga 4
- studente 5
- ritirata dal lavoro 6
- in servizio di leva 7
- in altra condizione 8

10.2 Indipendentemente dalla risposta fornita al punto 10.1, indicare le ore lavorate nella settimana presso un datore di lavoro o nell'azienda familiare. N.

Se la persona è occupata o disoccupata rispondere ai punti 10.3, 10.4, 10.5 indicando :

10.3 La professione, arte o mestiere, esercitata :

.....
(specificare)

10.4 In quale modo esercita la professione, arte o mestiere :

a) ALLE DIPENDENZE, COME:

- dirigente 01
- appartenente alla carriera direttiva 02
- impiegato 03
- appartenente alle categorie speciali (intermedi) 04
- capo operaio 05
- operaio specializzato o qualificato 06
- operaio comune (manovale, bracciante agricolo, ecc.) 07
- altro lavoratore dipendente (uscieri, guardiano, bidello, ecc.) 08
- apprendista 09
- lavorante a domicilio per conto di imprese 10
- graduato o militare di carriera delle FF.AA., o figura similare dei corpi di polizia e sicurezza interna 11

b) IN CONTO PROPRIO, COME:

- imprenditore 12
- libero professionista 13
- lavoratore in proprio (coltivatore diretto, mezzadro, esercente di negozio, artigiano, ecc.) 14
- coadiuvante 15

Ha lavoratori retribuiti o apprendisti alle proprie dipendenze? 1 si 2 no

10.5 Qual'è l'attività principale (o unica) dello stabilimento, azienda agricola, negozio, ufficio, ente, ecc., presso cui lavora :

.....
(specificare)

11 CONDIZIONE PROFESSIONALE O NON PROFESSIONALE NELL'OTTOBRE 1976

rispondere solo se la persona è nata prima del 24 ottobre 1967

11.1 Indicare se la persona era :

- occupata 1
- disoccupata alla ricerca di nuova occupazione 2
- in cerca di prima occupazione 3
- casalinga 4
- studente 5
- in altra condizione 6

11.2 Se la persona era occupata indicare :

- a) se lavorava : - alle dipendenze 1
- in conto proprio 2
- b) in quale settore :
- agricoltura, foreste, pesca 1
- industria 2
- commercio 3
- altre attività 4

12 LUOGO DI STUDIO O DI LAVORO, TEMPO IMPIEGATO E MEZZO UTILIZZATO PER GLI SPOSTAMENTI

12.1 Indicare la denominazione e l'indirizzo del luogo di studio o di lavoro :

.....
(denominazione)
.....
(indirizzo: via, piazza, numero civico, località)
.....
(Comune e Provincia o Stato estero)

12.2 Indicare se la persona rientra giornalmente dal luogo di studio o di lavoro nella sua dimora abituale : 1 si 2 no

12.3 In caso di risposta affermativa, se la persona si è recata mercoledì ultimo scorso al luogo di studio o di lavoro precisato al punto 12.1, indicare :

- a) in quale delle seguenti fasce orarie hanno avuto inizio le lezioni o il lavoro:
- 7,15 - 7,44 1
 - 7,45 - 8,14 2
 - 8,15 - 8,44 3
 - 8,45 - 9,15 4
 - altro orario 5
- b) se si è recata più di una volta al luogo di studio o di lavoro 1 si 2 no
- c) il tempo impiegato per recarsi una sola volta (solo andata) da casa al luogo di studio o di lavoro:
- fino a 15 minuti 1
 - da 16 a 30 minuti 2
 - da 31 a 60 minuti 3
 - oltre 60 minuti 4
- d) il mezzo di trasporto utilizzato per compiere il tratto più lungo (in termini di distanza e non di tempo) del tragitto casa/luogo di studio o di lavoro :
- nessun mezzo (a piedi) 1
 - ferrovia, tram, metropolitana o altro mezzo pubblico (es.: funicolare) su rotaia. 2
 - autobus, filobus, corriera o altro mezzo pubblico (es.: taxi) su gomma 3
 - autobus aziendale o scolastico 4
 - auto privata (come conducente) 5
 - auto privata (come trasportato) 6
 - motocicletta, ciclomotore, scooter (come conducente o trasportato) 7
 - altro mezzo (bicicletta, battello, funivia, ecc.) . 8

**Sezione III - NOTIZIE SULLE PERSONE
TEMPORANEAMENTE PRESENTI PRESSO LA FAMIGLIA
IL 25 OTTOBRE 1981**

PERSONA N. 1	PERSONA N. 2	PERSONA N. 3
① SESSO — Maschio 1 <input type="checkbox"/> — Femmina 2 <input type="checkbox"/>	① SESSO — Maschio 1 <input type="checkbox"/> — Femmina 2 <input type="checkbox"/>	① SESSO — Maschio 1 <input type="checkbox"/> — Femmina 2 <input type="checkbox"/>
② DATA DI NASCITA _____ <small>(giorno) (mese) (anno)</small>	② DATA DI NASCITA _____ <small>(giorno) (mese) (anno)</small>	② DATA DI NASCITA _____ <small>(giorno) (mese) (anno)</small>
③ STATO CIVILE — Celibe o nubile . 1 <input type="checkbox"/> — Coniugato 2 <input type="checkbox"/> — Vedovo 3 <input type="checkbox"/> — Separato legalmente . . . 4 <input type="checkbox"/> — Divorziato 5 <input type="checkbox"/>	③ STATO CIVILE — Celibe o nubile . 1 <input type="checkbox"/> — Coniugato 2 <input type="checkbox"/> — Vedovo 3 <input type="checkbox"/> — Separato legalmente . . . 4 <input type="checkbox"/> — Divorziato 5 <input type="checkbox"/>	③ STATO CIVILE — Celibe o nubile . 1 <input type="checkbox"/> — Coniugato 2 <input type="checkbox"/> — Vedovo 3 <input type="checkbox"/> — Separato legalmente . . . 4 <input type="checkbox"/> — Divorziato 5 <input type="checkbox"/>
④ CITTADINANZA — Italiana 01 <input type="checkbox"/> — Straniera _____ <small>(specificare)</small>	④ CITTADINANZA — Italiana 01 <input type="checkbox"/> — Straniera _____ <small>(specificare)</small>	④ CITTADINANZA — Italiana 01 <input type="checkbox"/> — Straniera _____ <small>(specificare)</small>
⑤ MOTIVO DELLA TEMPORANEA PRESENZA — Lavoro 1 <input type="checkbox"/> — Altro 2 <input type="checkbox"/>	⑤ MOTIVO DELLA TEMPORANEA PRESENZA — Lavoro 1 <input type="checkbox"/> — Altro 2 <input type="checkbox"/>	⑤ MOTIVO DELLA TEMPORANEA PRESENZA — Lavoro 1 <input type="checkbox"/> — Altro 2 <input type="checkbox"/>

