

12°

**censimento generale
della popolazione**

25 ottobre 1981

Volume II

**dati sulle caratteristiche strutturali
della popolazione e delle abitazioni**

Tomo 2 - Fascicoli regionali

1 - PIEMONTE

| | |
|---------------------------------|------|
| ISTITUTO CENTRALE DI STATISTICA | |
| UFF. REGIONALE per la CAMPANIA | |
| BIBLIOTECA | |
| Prot. 296 | Pos. |
| Napoli 22 2 1985 | |



Istat

Istituto Centrale di Statistica

roma 1985

Al fine di favorire la diffusione e l'utilizzazione dei dati e delle informazioni, l'ISTAT autorizza la riproduzione parziale o totale del contenuto del presente volume con la citazione della fonte.

indice

Tabelle sinottiche

| | | |
|---|------|-----|
| Caratteri considerati nelle tavole da 1 a 31 | pag. | XII |
| Caratteri considerati nelle tavole da 32 a 48 | » | XIV |

Introduzione

| | | |
|---|---|--------|
| 1. Premessa | » | XVII |
| 2. Definizioni | » | XXVIII |
| Famiglia (pag. XVIII) - Convivenza (pag. XIX) - Popolazione residente (pag. XX) - Popolazione presente (pag. XX) - Età (pag. XX) - Grado di istruzione (pag. XXI) - Condizione professionale o non professionale (pag. XXI) - Professione (pag. XXIII) - Posizione nella professione (pag. XXIII) - Ramo di attività economica (pag. XXV) - Abitazione, stanza, altro tipo di alloggio (pag. XXVI) - Fabbriato (pag. XXVII) | | |
| 3. Avvertenze alle tavole | » | XXVII |
| 4. Diffusione dei dati | » | XXIX |
| 5. Qualità dei dati | » | XXIX |

A — Riepilogo regionale dei dati provinciali

| | | | |
|-----------|---|------|----|
| Tavola 1 | — Popolazione residente per singolo anno di età, sesso e stato civile | pag. | 2 |
| Tavola 2 | — Popolazione presente per singolo anno di età, sesso e stato civile | » | 4 |
| Tavola 3 | — Popolazione residente per sesso, classe di età e luogo di nascita | » | 6 |
| Tavola 4 | — Popolazione residente in età da 6 anni in poi per grado di istruzione, sesso, classe di età, condizione professionale o non professionale | » | 7 |
| Tavola 5 | — Popolazione residente attiva e non attiva per sesso e classe di età, attiva per ramo di attività economica e posizione nella professione; non attiva per condizione non professionale | » | 8 |
| Tavola 6 | — Popolazione residente attiva e non attiva per sesso e stato civile; attiva per ramo di attività economica e posizione nella professione; non attiva per condizione non professionale | » | 10 |
| Tavola 7 | — Popolazione residente attiva in condizione professionale per sesso, posizione nella professione, ramo e classe di attività economica | » | 12 |
| Tavola 8 | — Popolazione residente attiva in condizione professionale per sesso e professione | » | 14 |
| Tavola 9 | — Popolazione residente attiva in condizione professionale per sesso e categoria socio-professionale | » | 18 |
| Tavola 10 | — Popolazione residente occupata per ramo di attività economica, ore lavorate e posizione nella professione | » | 19 |
| Tavola 11 | — Popolazione residente in età da 14 anni in poi non occupata, per sesso e numero di ore lavorate | » | 19 |
| Tavola 12 | — Popolazione residente in età da 19 anni in poi per sesso, luogo di residenza nel 1976, condizione nel 1976 e nel 1981 | » | 20 |
| Tavola 13 | — Stranieri residenti per classe di età e sesso; condizione professionale per settore di attività economica e posizione nella professione; condizione non professionale | » | 22 |
| Tavola 14 | — Famiglie residenti per ampiezza e tipo della famiglia | » | 23 |
| Tavola 15 | — Famiglie residenti con almeno un nucleo familiare, per tipo del nucleo e ampiezza della famiglia | » | 24 |
| Tavola 16 | — Famiglie residenti per tipo di famiglia e di componenti | » | 24 |

| | | | |
|-----------|---|------|----|
| Tavola 17 | — Famiglie residenti per ampiezza, stato civile, classe di età e sesso del capo famiglia di censimento | | |
| | A — Totale | pag. | 25 |
| | B — Maschi | » | 26 |
| | C — Femmine | » | 27 |
| Tavola 18 | — Famiglie residenti per condizione professionale o non professionale dei componenti e condizione del capo famiglia di censimento | » | 28 |
| Tavola 19 | — Famiglie residenti per ampiezza e numero di componenti (occupati, in età inferiore a 6 anni, in età di 60 anni e più, in età di 75 anni e più) | » | 28 |
| Tavola 20 | — Famiglie residenti per ampiezza e specie di alloggio in cui dimorano | » | 29 |
| Tavola 21 | — Famiglie residenti per tipo della famiglia e numero di figli conviventi | » | 30 |
| Tavola 22 | — Convivenze e componenti permanenti, attivi e non attivi, per specie della convivenza | » | 30 |
| Tavola 23 | — Convivenze secondo il numero di componenti presenti per sesso e specie della convivenza | » | 30 |
| Tavola 24 | — Abitazioni occupate per numero di occupanti, numero di stanze e titolo di godimento | » | 32 |
| Tavola 25 | — Abitazioni occupate per numero di stanze, numero di famiglie, figura giuridica del proprietario, epoca di costruzione e titolo di godimento, numero di servizi installati | » | 34 |
| Tavola 26 | — Abitazioni occupate per tipo di fabbricato, numero di stanze, epoca di costruzione, servizi installati | » | 36 |
| Tavola 27 | — Abitazioni occupate per servizi installati, numero di occupanti, numero di stanze, titolo di godimento, figura giuridica del proprietario ed epoca di costruzione | » | 38 |
| Tavola 28 | — Abitazioni occupate per numero di stanze e numero dei componenti delle famiglie secondo la condizione occupazionale | » | 40 |
| Tavola 29 | — Abitazioni non occupate per numero di stanze, motivo della non occupazione, tipo di fabbricato, figura giuridica del proprietario ed epoca di costruzione | » | 42 |
| Tavola 30 | — Occupati per settore di attività economica, luogo di lavoro, tempo impiegato e mezzo utilizzato | | |
| | A — Agricoltura, caccia, foreste e pesca | » | 43 |
| | B — Industrie | » | 44 |
| | C — Altre attività | » | 45 |
| | D — Totale | » | 46 |
| Tavola 31 | — Studenti per luogo di studio, tempo impiegato e mezzo utilizzato | » | 47 |

B - Dati regionali

| | | | |
|-----------|---|------|-----|
| Tavola 32 | — Popolazione residente e presente per anno di nascita, età, sesso e stato civile | pag. | 50 |
| Tavola 33 | — Popolazione residente in età da 6 anni in poi per sesso, classe di età e grado di istruzione | » | 60 |
| Tavola 34 | — Popolazione residente attiva e non attiva per sesso, classe di età e grado di istruzione; attiva per settore di attività economica, non attiva per condizione non professionale | » | 62 |
| Tavola 35 | — Popolazione residente attiva in condizione professionale, per sesso, ramo di attività economica, posizione nella professione e grado di istruzione | » | 64 |
| Tavola 36 | — Popolazione residente disoccupata per sesso, classe di età, settore di attività economica e grado di istruzione | » | 74 |
| Tavola 37 | — Popolazione residente in cerca di prima occupazione per sesso, classe di età e grado di istruzione | » | 75 |
| Tavola 38 | — Popolazione residente attiva in condizione professionale per sesso, singolo anno di età e ramo di attività economica | | |
| | A — Totale | » | 76 |
| | B — Maschi | » | 78 |
| | C — Femmine | » | 80 |
| Tavola 39 | — Popolazione residente in condizione non professionale per sesso e singolo anno di età | » | 82 |
| Tavola 40 | — Popolazione residente attiva in condizione professionale per singolo anno di età, settore di attività economica e posizione nella professione | » | 84 |
| Tavola 41 | — Popolazione residente attiva in condizione professionale per sesso, ramo, classe, sottoclasse e categoria di attività economica | » | 86 |
| Tavola 42 | — Popolazione residente attiva in condizione professionale per sesso, ramo di attività economica, gruppo e classe di professione | | |
| | A — Totale | » | 94 |
| | B — Maschi | » | 96 |
| Tavola 43 | — Popolazione residente attiva in condizione professionale per grado di istruzione, gruppo e classe di professione | » | 98 |
| Tavola 44 | — Popolazione residente in età da 19 anni in poi per sesso, classe di età, condizione nel 1976 e nel 1981 | » | 100 |
| Tavola 45 | — Popolazione residente in età da 19 anni in poi per sesso, condizione professionale e posizione nella professione, condizione non professionale nel 1976 e nel 1981 | » | 102 |
| Tavola 46 | — Popolazione residente in età da 5 anni in poi per sesso, classe di età e luogo di residenza nell'ottobre 1976 | » | 104 |
| Tavola 47 | — Stranieri residenti in età da 5 anni in poi per sesso, classe di età e luogo di residenza nell'ottobre 1976 | » | 106 |
| Tavola 48 | — Popolazione residente per sesso, luogo di nascita, condizione professionale e posizione nella professione, condizione non professionale | » | 108 |


Appendice

A — Tipologia completa delle famiglie


B — Categorie socio-professionali secondo la professione e la posizione nella professione


Tracciati records

Fac simile del *Foglio di famiglia*



**tabelle
sinottiche**





introduzione

1. — PREMESSA

Il 12° Censimento generale della popolazione e il Censimento generale delle abitazioni sono stati effettuati con riferimento alla data del 25 ottobre 1981, in attuazione della legge 18 dicembre 1980, n. 864 e del relativo regolamento di esecuzione (D.P.R. 28 settembre 1981, n. 542).

Il piano della rilevazione è stato predisposto sulla base delle proposte formulate da un'apposita Commissione di studio istituita presso l'Istituto Centrale di Statistica della quale hanno fatto parte docenti universitari e rappresentanti di Amministrazioni Pubbliche, nonché di vari Enti interessati all'utilizzazione dei dati censuari.

Il piano di pubblicazione, modificato rispetto al 1971, in particolare, per quanto riguarda la disponibilità dei risultati in funzione delle diverse aggregazioni territoriali, si articola nel modo seguente:

Volume I — Primi risultati provinciali e comunali sulla popolazione e sulle abitazioni (Dati provvisori), (Maggio 1982)

Volume II — Dati sulle caratteristiche strutturali della popolazione e delle abitazioni

Tomo 1 — Fascicoli provinciali (95 fascicoli)

Tomo 2 — Fascicoli regionali (20 fascicoli)

Tomo 3 — Fascicolo nazionale

Volume III — Popolazione delle frazioni geografiche e delle località abitate dei Comuni (20 fascicoli regionali e 1 fascicolo nazionale)

Volume IV — Atti del censimento.

Un apposito volume riporta i dati sulla popolazione residente legale dei singoli Comuni, un altro infine sarà dedicato ad una relazione illustrativa ed interpretativa dei risultati censuari.

Il presente fascicolo consta di 48 tavole:

- A — *Tavole da 1 a 31*: contengono i dati, riepilogati a livello regionale, analoghi a quelli riportati nelle corrispondenti tavole provinciali del volume II, tomo 1;
- B — *Tavole da 32 a 48*: contengono dati elaborati a livello regionale.

Qui di seguito vengono riportate ed illustrate le definizioni dei caratteri ai quali si riferiscono i dati contenuti nel fascicolo; allo scopo di assicurare una esatta interpretazione dei dati stessi vengono inoltre fornite avvertenze specifiche per alcune tavole, nonché talune indicazioni sugli ulteriori canali di accesso all'informazione censuaria e sulla qualità dei risultati.

Per una più completa conoscenza delle modalità tecniche seguite per l'esecuzione del censimento, vedasi il fascicolo dell'Istituto Centrale di Statistica - 12° Censimento della popolazione e 6° Censimento dell'industria, del commercio, dei servizi e dell'artigianato, 25-26 ottobre 1981, *Disposizioni e istruzioni per gli Organi periferici*, Roma 1981.

2. — DEFINIZIONI

FAMIGLIA

Ai fini del censimento, per famiglia s'intende un insieme di persone legate da vincoli di matrimonio, parentela, affinità, adozione, affiliazione, tutela o da vincoli affettivi, coabitanti ed aventi dimora abituale nello stesso Comune, che normalmente provvedono al soddisfacimento dei loro bisogni mediante la messa in comune di tutto o parte del reddito di lavoro o patrimoniale da esse percepito.

Una famiglia può essere costituita anche di una sola persona la quale provvede in tutto o in parte con i propri mezzi di sussistenza al soddisfacimento dei bisogni individuali.

Sono considerate facenti parte della famiglia, come membri aggregati di essa, anche le persone addette ai servizi domestici, nonché le altre persone che, a qualsiasi titolo, convivono abitualmente con la famiglia stessa.

Ai fini del censimento, si considera **capo famiglia** colui che è ritenuto tale dalla famiglia. Questa definizione differisce da quella utilizzata nei censimenti del 1961 e 1971 a seguito delle innovazioni legislative in materia di diritto di famiglia.

Per la classificazione delle famiglie è stata adottata, analogamente agli spogli effettuati in occasione dei censimenti del 1961 e 1971, la seguente tipologia:

- Famiglie di Tipo A, *se composte di solo capo famiglia (con o senza membri aggregati)*;
- Famiglie di Tipo B, *se composte di capo famiglia e coniuge (con o senza membri aggregati)*;

- Famiglie di Tipo C, *se composte di capo famiglia, coniuge e figli* (con o senza membri aggregati). Sono considerate di tipo C anche le famiglie in cui manca il coniuge, cioè composte di capo famiglia e figli (con o senza membri aggregati);
- Famiglie di Tipo D, *se composte di capo famiglia, coniuge, figli, ascendenti e/o altri parenti* (con o senza membri aggregati). Sono considerate di tipo D anche le famiglie composte di: capo famiglia, figli, ascendenti e/o altri parenti; capo famiglia, coniuge, ascendenti e/o altri parenti; capo famiglia, ascendenti e/o altri parenti.

Per una migliore conoscenza delle strutture familiari, si è provveduto ad analizzare più in profondità le famiglie di tipo C e di tipo D, individuando al loro interno gruppi ulteriori di famiglie, pervenendo così ad una tipologia più articolata (cfr. Tavola n. 14). Il contenuto dei singoli gruppi è reso esplicito in Appendice (punto A).

Questa tipologia è stata concepita in funzione dell'obiettivo di procedere, per quanto possibile, all'individuazione dei nuclei familiari.

Per **nucleo familiare** s'intende la coppia sposata senza figli o con uno o più figli mai sposati, nonché un solo genitore con uno o più figli mai sposati.

Si possono quindi avere i seguenti quattro tipi di nuclei familiari:

- coniugi senza figli o con figli tutti non celibi o nubili;
- coniugi con almeno un figlio mai sposato;
- padre con almeno un figlio mai sposato;
- madre con almeno un figlio mai sposato.

In questo fascicolo risultano enucleate le famiglie con almeno un nucleo familiare (cfr. Tavola n. 15) in quanto non è stato possibile provvedere ad un accertamento esaustivo dei nuclei familiari sia per l'assenza sul *Foglio di famiglia* di quesiti specifici o di notizie comunque indispensabili, sia perché si è rinunciato ad ulteriori esplorazioni che pure in qualche caso avrebbero consentito l'individuazione di altri nuclei.

Si è del parere, comunque, che i citati criteri di spoglio — peraltro applicati all'universo delle famiglie e non ad un campione come generalmente praticato negli altri Paesi — assicurino risultati pienamente soddisfacenti, tenuto anche conto che — stando alle risultanze di uno spoglio campionario condotto sulla base dei dati censuari del 1971 (cfr. Istituto Centrale di Statistica — *Indagine sui nuclei familiari*, Collana d'informazioni, n. 6 del 1982) — le famiglie mononucleari rappresentano il 97% circa delle famiglie con due o più componenti.

CONVIVENZA

Ai fini del censimento, per convivenza s'intende un insieme di persone che, senza essere legate da vincoli di matrimonio, parentela, affinità e simili, conducono vita in comune per motivi religiosi, di cura, di assistenza, militari, di pena, e simili.

Sono considerate facenti parte della convivenza anche le persone addette alla convivenza stessa per ragioni d'impiego o di lavoro e che vi convivono abitualmente, purché non costituiscano famiglia a sé stante.

POPOLAZIONE RESIDENTE

La popolazione residente di ciascun Comune è costituita dalle persone aventi dimora abituale nel Comune e ivi presenti alla data del censimento e dalle persone aventi anch'esse dimora abituale nel Comune, ma che alla data del censimento risultavano assenti per uno dei seguenti motivi:

- emigrazione in altro Comune o all'estero, nel caso si tratti di emigrazione per l'esercizio di occupazioni stagionali o temporanee;
- servizio di leva, di richiamo alle armi, di volontariato;
- istruzione, noviziato religioso;
- ricovero in istituti di cura, di qualsiasi natura, purché la permanenza nel Comune di temporanea presenza non superi i due anni;
- detenzione in attesa di giudizio, condanna inferiore a cinque anni, obbligo di soggiorno per misura di prevenzione, rieducazione, purché la permanenza nel Comune di temporanea presenza non superi i cinque anni;
- affari, turismo, breve cura, e simili;
- servizio statale all'estero;
- missione fuori sede, compresa la frequenza di corsi di qualificazione o aggiornamento professionali, nonché di avanzamento;
- imbarco su navi della marina militare e mercantile.

È il caso di precisare, sulla base della predetta definizione, che a livello provinciale la popolazione residente temporaneamente assente risulta dalla somma dei dati comunali e pertanto comprende anche le persone temporaneamente assenti da un Comune della Provincia che alla data del censimento erano temporaneamente presenti in un altro Comune della Provincia stessa.

La popolazione residente, a norma dell'art. 2 del D.P.R. 542 del 28 settembre 1981, è considerata popolazione legale. Il relativo ammontare, per Comuni, Province e Stato è pubblicato sulla Gazzetta Ufficiale n. 95, del 7 aprile 1983, Supplemento ordinario n. 17.

POPOLAZIONE PRESENTE

La popolazione presente di ciascun Comune è costituita dalle persone presenti nel Comune alla data del censimento ed aventi in esso dimora abituale, nonché dalle persone temporaneamente presenti nel Comune alla data del censimento, ma aventi abituale dimora in altro Comune o all'estero.

ETÀ

L'età è computata in anni compiuti. Così ad esempio:

- 0 anni: dalla nascita al giorno precedente il 1° compleanno;
- 1 anno: dal giorno del 1° compleanno al giorno precedente il 2° compleanno;
- meno di 5 anni: dalla nascita al giorno precedente il 5° compleanno;
- da 5 a 9 anni: dal giorno del 5° compleanno al giorno precedente il 10° compleanno.

GRADO DI ISTRUZIONE

Si riferisce al più alto titolo di studio conseguito in qualsiasi scuola (pubblica o privata, italiana o straniera, anche all'estero) e non alla più alta classe o al più alto corso frequentato con successo.

- Laureati** coloro che, avendo seguito un corso completo di studi universitari (della durata minima di quattro anni), hanno conseguito un diploma di laurea.
- Diplomati** coloro che hanno conseguito un diploma di maturità o di abilitazione di scuola secondaria di secondo grado.
Con tale voce sono altresì indicate le persone che hanno conseguito una abilitazione specifica dopo un corso di studi universitari della durata inferiore a quattro anni (diploma di statistica, di vigilanza alle scuole elementari, ISEF, ecc.).
- Forniti di licenza media inferiore** coloro che hanno conseguito una licenza di scuola secondaria di primo grado che consenta l'accesso alle scuole secondarie di secondo grado.
- Forniti di licenza elementare** coloro che hanno conseguito la licenza elementare o il certificato rilasciato da un corso di scuola popolare di tipo C (assimilabile alla licenza elementare).
- Alfabeti privi di titolo di studio** coloro che hanno dichiarato di saper leggere e scrivere pur non avendo conseguito la licenza elementare, nonché gli scolari anche se iscritti alla 1^a elementare. Sono comprese in tale gruppo anche le persone che hanno conseguito il certificato di proscioglimento (3^a elementare) fino al 1955, anno nel quale tale certificato venne abolito. Poiché nel censimento del 1961 le persone fornite del certificato di proscioglimento vennero comprese tra le persone in possesso di licenza di scuola elementare, ai fini di un corretto confronto fra i dati di questi due censimenti occorre considerare congiuntamente i gruppi dei *forniti di licenza elementare* e degli *alfabeti privi di titolo di studio*.
- Analfabeti** coloro che hanno dichiarato di non sapere leggere e scrivere.

CONDIZIONE PROFESSIONALE O NON PROFESSIONALE

La popolazione in condizione professionale è costituita dalle persone che nella settimana precedente la data del censimento risultavano occupate o disoccupate alla ricerca di nuova occupazione.

Occupati coloro che possiedono un'occupazione (in proprio o alle dipendenze) da cui traggono un profitto o una retribuzione. Sono considerati tali anche coloro che collaborano, senza avere un regolare rapporto di lavoro, con un familiare che svolge un'attività lavorativa in proprio.

Disoccupati alla ricerca di nuova occupazione coloro che hanno perduto una precedente occupazione alle dipendenze e sono alla ricerca attiva di una nuova occupazione, essendo in grado di accettarla se viene loro offerta.

La popolazione in condizione non professionale è costituita:

- a) da tutti i bambini e ragazzi con meno di 14 anni;
- b) dalle persone in cerca di prima occupazione;
- c) dalle casalinghe;
- d) dagli studenti;
- e) dalle persone ritirate dal lavoro;
- f) dagli altri censiti in età da 14 anni in poi che non rientrano nei gruppi di cui alle lettere da b) ad e). Tra questi ultimi sono compresi anche coloro che stanno assolvendo gli obblighi di leva, tali persone al censimento del 1971 venivano attribuite alla popolazione in condizione professionale o a quella in condizione non professionale sulla base della condizione nella quale si trovavano prima dell'inizio del servizio di leva.

Si riportano di seguito le relative definizioni:

Persone in cerca di prima occupazione coloro che non hanno mai esercitato un'attività lavorativa o hanno cessato un'attività lavorativa in proprio e sono alla ricerca attiva di un'occupazione alle dipendenze essendo in grado di accettarla se viene loro offerta.

Casalinghe coloro che si dedicano prevalentemente alla cura della propria famiglia e della propria casa.

Studenti coloro che si dedicano prevalentemente allo studio.

Persone ritirate dal lavoro coloro che hanno cessato una attività lavorativa per raggiunti limiti di età o altra causa.

Anche ai fini del confronto con i dati del censimento del 1971, si precisa che **le persone in condizione professionale e quelle in cerca di prima occupazione confluiscono nella cosiddetta popolazione attiva. La popolazione in condizione non professionale depurata dalle persone in cerca di prima occupazione, costituisce invece la popolazione non attiva.**

In ordine sempre ai confronti temporali, è necessario tener presente che nei precedenti censimenti si è utilizzato il concetto di condizione *abituale*, non essendo previsto che la risposta ai quesiti sull'attività professionale dovesse essere fornita facendo riferimento alla data del censimento. Con le innovazioni introdotte è stato recepito il criterio seguito nelle rilevazioni correnti delle forze di lavoro.

PROFESSIONE

Per professione s'intende l'attività individuale esercitata dalle persone costituenti la popolazione attiva, ad esclusione delle persone in cerca di prima occupazione. La specificazione della professione, cioè la *qualificazione tecnologica* dell'attività individuale è determinata dal genere di lavoro o di servizio esplicato (ad esempio: industriale, commerciante, medico, avvocato, contabile, falegname, ebanista, fabbro ferraio, elettricista... ecc.).

Il lavoro connesso con l'esercizio di una professione è caratterizzato da uno sforzo fisico o intellettuale da parte della persona, nonché dall'oggetto sul quale tale sforzo viene esercitato. In relazione alla prevalenza ed alla natura di questi vari elementi si è soliti fare distinzione tra lavoro prevalentemente intellettuale e lavoro prevalentemente manuale. Le attività di carattere prevalentemente intellettuale sono comunemente designate come *professioni o arti liberali*; quelle di carattere prevalentemente manuale come *arti o mestieri*. Tuttavia, per semplicità di linguaggio, si designano usualmente con il termine *professioni* sia le professioni e arti liberali, sia le arti e i mestieri.

Per le persone addette al culto e i militari di carriera esercitanti una professione non inerente all'esercizio del culto o all'attività tipicamente militare, è stata considerata l'attività di tipo civile da esse svolta (ad esempio: per un sacerdote secolare esercitante la professione di insegnante presso una scuola pubblica o privata si è considerata la professione di *insegnante*; per una suora infermiera si è considerata la professione di *infermiera*; per un capitano medico si è considerata la professione di *medico*, e così via).

Per le persone disoccupate è stata considerata la professione esercitata prima della disoccupazione.

Per notizie più analitiche si rinvia al volume dell'Istituto Centrale di Statistica — *Classificazione delle professioni*, Metodi e Norme, Serie C, n. 9, Maggio 1981.

Per la professione e i due caratteri seguenti (posizione nella professione ed attività economica) è necessario tener presente che le persone con più di una attività lavorativa hanno fornito le notizie facendo riferimento alla principale attività svolta, cioè a quella che per continuità di lavoro, per importanza economica o altre considerazioni era ritenuta da esse la prevalente.

POSIZIONE NELLA PROFESSIONE

Per posizione nella professione s'intende la condizione della persona espletante un'attività economica in rapporto all'unità locale in cui viene svolta l'attività stessa.

Nel presente volume le posizioni nella professione risultano raggruppate nel modo seguente:

Imprenditori, liberi professionisti:

imprenditori — coloro che gestiscono in proprio un'impresa (azienda agricola, industriale, commerciale, ecc.), nella quale non impiegano l'opera manuale propria o di familiari, ma quella di dipendenti;

liberi professionisti — coloro che esercitano in proprio una professione o arte liberale (notaio, medico, ingegnere, avvocato, ecc.).

Lavoratori in proprio: coloro che gestiscono un'azienda agricola, una piccola azienda industriale, una bottega artigiana, un negozio o un esercizio pubblico partecipandovi col proprio lavoro manuale. In tale posizione sono compresi anche i coltivatori diretti, i mezzadri e simili, i soci di cooperative aventi figura di lavoratori in proprio e chi lavora nel proprio domicilio direttamente per conto di consumatori e non su commissione di imprese.

Coadiuvanti: coloro che collaborano con un familiare che svolge un'attività lavorativa in proprio, senza avere un rapporto di lavoro regolato da contratto.

Dirigenti e impiegati:

dirigenti — coloro che ricoprono un ruolo caratterizzato da un elevato grado di professionalità, autonomia e potere decisionale. Per la Pubblica Amministrazione si considerano in tale posizione le qualifiche previste dal D.P.R. 30 giugno 1972, n. 748, nonché le qualifiche equivalenti presso tutte le altre Amministrazioni, siano esse a carattere centrale o locale. Per gli appartenenti alle FF.AA. e corpi simili sono considerati come dirigenti gli ufficiali con grado superiore a quello di tenente colonnello o posizioni assimilate;

appartenenti alla carriera direttiva — coloro che con diverso grado di responsabilità, discrezionalità di poteri e autonomia, esercitano una funzione direttiva (tecnica o amministrativa). Per gli appartenenti alle FF.AA. e corpi simili sono considerati come direttivi gli ufficiali con grado inferiore a quello di colonnello o posizioni assimilate;

impiegati — coloro che esercitano una funzione di concetto o esecutiva tecnica o amministrativa;

appartenenti alle categorie speciali (intermedi) — coloro che esercitano una funzione intermedia tra quella degli impiegati e quella degli operai specializzati vale a dire chi guida e controlla, con apporto di adeguata competenza tecnico-pratica, gruppi di altri lavoratori.

Lavoratori dipendenti:

capi operai — coloro che svolgono una attività per la cui esecuzione si richiedono conoscenze di tipo specialistico ed hanno eventualmente responsabilità di guida di personale;

operai specializzati o qualificati — coloro che svolgono una attività per la cui esecuzione si richiedono adeguate cognizioni tecnico-pratiche conseguite o in istituti professionali o mediante istruzione equivalente o acquisite con il necessario tirocinio e pratica, nonché chi esegue con perizia il lavoro manuale affidatogli essendo in possesso di specifiche capacità tecnico-pratiche;

operai comuni — coloro che eseguono lavori di carattere manuale e non sono compresi nelle categorie precedenti (manovale, bracciante agricolo, ecc.);

altri lavoratori dipendenti — coloro che esercitano mansioni di usciere, bidello, guardiano e simili;

apprendisti — coloro che esercitano un'attività lavorativa per l'apprendimento di una professione ed il successivo conseguimento di una qualifica;

lavoranti a domicilio — coloro che lavorano nel proprio domicilio esclusivamente o prevalentemente su commissione di imprese (industriali, commerciali, artigiane) e non direttamente per conto di consumatori;

graduati o militari di carriera delle FF.AA. o figure similari dei corpi di polizia e sicurezza interna — gli appartenenti alle FF.AA. e corpi similari con grado fino a caporal maggiore o assimilati, nonché i vigili urbani e del fuoco.

RAMO DI ATTIVITÀ ECONOMICA

Per ramo di attività economica s'intende il campo di attività in cui viene esercitata la professione, arte o mestiere. Esso è determinato, di norma, in base all'attività (unica o prevalente) delle singole *unità locali* in cui il censito svolge la propria professione, arte o mestiere (ad esempio: azienda agricola, stabilimento industriale, bottega artigiana, negozio, esercizio pubblico, sede o filiale bancaria e assicurativa, ospedale, gabinetto medico, studio professionale, ministero, amministrazione comunale). I rami in cui si articola la classificazione delle attività economiche sono i seguenti:

0. — Agricoltura, caccia, foreste e pesca
1. — Energia, gas e acqua
 - 1.A — Estrazione di combustibili solidi, liquidi e gassosi; industria petrolifera
 - 1.B — Energia elettrica, gas e acqua
2. — Industrie estrattive, industrie manifatturiere per la trasformazione di minerali non energetici e prodotti derivati; industrie chimiche
3. — Industrie manifatturiere per la lavorazione e la trasformazione dei metalli; meccanica di precisione
4. — Industrie manifatturiere alimentari, tessili, delle pelli e cuoio, dell'abbigliamento, del legno, mobili e altre industrie manifatturiere
5. — Industria delle costruzioni e delle installazioni di impianti per l'edilizia
6. — Commercio, pubblici esercizi e alberghi; riparazioni di beni di consumo e di veicoli
 - 6.A — Commercio, pubblici esercizi e alberghi
 - 6.B — Riparazioni di beni di consumo e di veicoli
7. — Trasporti e comunicazioni
8. — Credito e assicurazione, servizi prestati alle imprese; noleggio
 - 8.A — Credito e assicurazione
 - 8.B — Servizi prestati alle imprese; noleggio
9. — Pubblica amministrazione; servizi pubblici e privati
 - 9.A — Pubblica amministrazione
 - 9.B — Servizi pubblici e privati

Si fa presente che non risulta possibile procedere ad un completo confronto dei dati per ramo di attività economica con i corrispondenti dati del 1971, in quanto la relativa classificazione ha subito una profonda revisione (cfr. Istituto Centrale di Statistica — *Classificazione delle attività economiche, Metodi e Norme, Serie C, n. 8, Maggio 1981*), essendo stato necessario renderla ragguagliabile alla NACE (Nomenclatura generale delle attività economiche nelle Comunità Europee) concordata in sede comunitaria.

ABITAZIONE, STANZA, ALTRO TIPO DI ALLOGGIO

Ai fini del censimento, per abitazione s'intende un insieme di vani, o anche un vano solo, destinato funzionalmente ad uso di alloggio, che dispone di un ingresso indipendente su strada, pianerottolo, cortile, terrazza, ballatoio, e simili e che alla data del censimento è occupata o è destinata ad essere occupata da una famiglia o da più famiglie coabitanti.

Un'abitazione si considera occupata se in essa abitano una o più persone aventi la dimora abituale nel Comune di censimento, anche se temporaneamente assenti alla data del censimento stesso; non occupata se in essa non abita alcuna persona o se è abitata solo da persone temporaneamente presenti nel Comune di censimento (è il caso ad esempio di studenti che frequentano un corso di studi nel Comune di censimento).

È da considerare non occupata l'abitazione:

- disponibile per la vendita o l'affitto;
- utilizzabile per vacanza in quanto chi ne dispone la occupa soltanto in uno o più periodi dell'anno (abitazioni ubicate generalmente in località turistiche);
- utilizzabile per lavoro, cioè se trattasi di abitazione secondaria che viene occupata saltuariamente da chi ne dispone per motivi di lavoro (ad esempio: casa di campagna destinata ai lavori agricoli nell'epoca del raccolto, abitazione secondaria situata generalmente in un Comune diverso da quello di dimora abituale utilizzata per lo svolgimento della propria attività lavorativa);
- non occupata per altro motivo in quanto già venduta o affittata, ma non ancora occupata; non più occupata da chi ne dispone, per trasferimento a seguito di emigrazione definitiva verificatasi in particolare nelle zone montane di spopolamento.

Il titolo di godimento dell'abitazione fa riferimento al titolo in base al quale la famiglia dispone dell'abitazione stessa. I titoli di godimento considerati sono:

- *proprietà*, alla quale è stato assimilato l'usufrutto; sotto tale voce sono comprese anche le abitazioni a riscatto;
- *affitto*, che comprende anche il subaffitto;
- *altro titolo*, per i casi di uso gratuito dell'abitazione, di godimento per prestazione di servizi, ecc.

L'epoca di costruzione o di ricostruzione fa riferimento all'anno di ultimazione della costruzione o ricostruzione. Nel caso in cui l'abitazione sia stata costruita in anno posteriore a quello del relativo fabbricato, a seguito di ricostruzione parziale, ampliamento o sopraelevazione, è stato considerato l'anno di termine della ricostruzione, dell'ampliamento o della sopraelevazione.

Per quanto concerne la superficie dell'abitazione è da tener presente che essa fa riferimento alla superficie dei pavimenti delle stanze e dei vani accessori con esclusione della superficie di balconi, terrazze, verande, cantine, garages, portici, loggiati, solai, cortili, ecc.

Per stanza s'intende un locale, facente parte di un'abitazione, che riceve aria e luce dall'esterno ed ha dimensioni tali da consentire la collocazione di un letto lasciando lo spazio utile per il movimento di una persona. La cucina, se risponde a tale definizione, è considerata stanza.

Per altro tipo di alloggio s'intende il locale che, pur non essendo funzionalmente destinato ad abitazione di una famiglia (cantina, soffitta, magazzino, negozio, ufficio, ecc.) ovvero non avendo le caratteristiche proprie dell'abitazione (roulotte, natante, grotta, carrozzone, ecc.), risulta alla data del censimento occupato di fatto da una o più famiglie residenti.

FABBRICATO

Per fabbricato s'intende qualsiasi costruzione, comprendente almeno un'abitazione, isolata da vie o spazi vuoti oppure separata da altre costruzioni mediante muri maestri che si elevano, senza soluzione di continuità, dalle fondamenta al tetto, che disponga di uno o più accessi all'esterno e che possa avere una o più scale autonome.

3. — AVVERTENZE ALLE TAVOLE

Tavole 4, 12, 13, 18, 30, 34, 36, 40, 44, 45, 48:

i rami in cui si articola la classificazione delle attività economiche risultano così raggruppati:

- agricoltura, caccia, foreste e pesca: ramo 0;
- industrie: rami 1, 2, 3, 4 e 5;
- altre attività: rami 6, 7, 8 e 9;

nelle tavole 13, 44 e 45 è enucleato altresì il ramo "commercio, pubblici servizi, alberghi, riparazioni di beni di consumo e di veicoli".

Tavola 9:

per notizie sui contenuti delle singole categorie vedi Appendice (punto B); la popolazione attiva in condizione professionale considerata in tale tavola comprende anche i militari in servizio di leva.

Tavole 10, 13, 45, 48:

le posizioni nella professione risultano raggruppate nel modo seguente:

- *indipendenti*: imprenditori, liberi professionisti, lavoratori in proprio, coadiuvanti;
- *dipendenti*: tutte le altre.

Tavola 18:

i componenti in condizione non professionale sono stati classificati secondo il settore di attività economica dei componenti in condizione professionale.

Tavola 20:

le famiglie che occupano un'abitazione o un altro tipo di alloggio sono quelle che occupano l'alloggio a titolo principale.

Tavola 22:

nella voce *altre convivenze* sono comprese le convivenze militari e di altri corpi accasermati.

Tavola 27:

per quanto concerne l'acqua potabile di acquedotto e il gabinetto, l'espressione *fuori dell'abitazione* sta ad intendere che il servizio si trova o nel corpo del fabbricato che comprende l'abitazione (ballatoio, pianerottolo, ecc.) o nel cortile, giardino o orto annessi al fabbricato stesso, a disposizione dei soli occupanti dell'abitazione o del fabbricato e non del pubblico in genere.

Si fa inoltre presente che per *bagno* s'intende un impianto di vasca e/o doccia.

Tavola 28:

sono considerate solo le famiglie che occupano le abitazioni a titolo principale.

Tavole 30 e 31:

i dati fanno riferimento alle persone che nel mercoledì precedente la data di compilazione del modello si sono recate al lavoro o a scuola rientrando nella stessa giornata alla propria dimora abituale.

Ai fini di una corretta interpretazione dei dati occorre tener presente che:

- i lavoratori-studenti hanno fatto riferimento al luogo di lavoro;
- coloro che esercitano la professione su mezzi di trasporto (autisti, ferrovieri, tramvieri, piloti, marittimi, ecc.) hanno indicato il luogo da cui prendono servizio (posteggio, stazione, deposito, aeroporto, porto, ecc.);
- il mezzo di trasporto è quello utilizzato per compiere il tratto più lungo (in termini di distanza e non di tempo) del tragitto casa/luogo di lavoro o studio.

Con riferimento alla Tav. 31, si precisa che tra gli studenti sono compresi i bambini che frequentano la scuola materna e le persone che frequentano corsi di formazione professionale.

Tavole 35 e 43:

le lauree risultano raggruppate nel modo seguente:

- | | |
|--------------------|--|
| Gruppo scientifico | — Chimica, Chimica industriale, Farmacia, Chimica e tecnologia farmaceutiche, Matematica, Matematica e fisica, Fisica, Astronomia, Scienze naturali, Scienze geologiche, Scienze biologiche, Scienze dell'informazione, Discipline nautiche. |
| Gruppo medico | — Medicina e chirurgia. |
| Gruppo ingegneria | — Ingegneria, Architettura, Urbanistica. |
| Gruppo agrario | — Scienze agrarie, Scienze forestali, Medicina veterinaria, Scienze delle preparazioni alimentari, Scienze della produzione animale. |
| Gruppo economico | — Economia aziendale, Economia e commercio, Economia politica, Scienze coloniali, Scienze economiche, Scienze economiche e bancarie, Scienze bancarie e assicurative, Scienze economico-marittime, Scienze economiche e sociali, Scienze politiche, Scienze politiche per l'Europa occidentale, Scienze politiche per l'oriente, Scienze statistiche ed attuariali, Scienze statistiche ed economiche, Scienze statistiche e demografiche, Sociologia. |
| Gruppo giuridico | — Giurisprudenza. |

- Gruppo letterario — Lettere; Geografia; Materie letterarie; Discipline arti, musica e spettacolo; Filosofia, Storia, Teologia, Pedagogia, Psicologia, Lingue, letterature e istituzioni dell'Europa occidentale, Lingue e letterature straniere moderne, Lingue e letterature orientali, Lingue e letterature straniere.
- Gruppo altre lauree — Lauree non specificate nei gruppi suindicati.

Il "diploma di istituto professionale" comprende i diplomi di istituto professionale: agrario, industriale, marinaro, commerciale, alberghiero, femminile.

Il "diploma di istituto tecnico" comprende i diplomi di istituto tecnico: agrario, industriale, nautico, commerciale, per geometri, per turismo, per perito aziendale, femminile.

Tavole 46 e 47:

i dati relativi alla Svizzera comprendono anche quelli del Liechtenstein.

4. — DIFFUSIONE DEI DATI

Allo scopo di favorire un'ampia utilizzazione dei dati raccolti con il censimento, si precisa quanto segue:

a) ad integrazione delle tavole riportate nel presente fascicolo, sono state elaborate le seguenti tavole non destinate alla pubblicazione, ma comunque disponibili per gli utilizzatori a livello provinciale o regionale:

Tavola 1 — Popolazione residente attiva in condizione professionale per sesso, ramo di attività economica, posizione nella professione e grado analitico di istruzione (analoga alla tavola 35 con analisi dettagliata delle lauree e dei diplomi).

Tavola 2 — Popolazione residente attiva in condizione professionale per grado analitico di istruzione, gruppo, classe e categoria di professione (analoga alla tavola 43 con analisi delle professioni a livello di categoria e analisi dettagliata delle lauree e dei diplomi).

Tavola 3 — Popolazione residente in età da 5 anni in poi, per sesso, classe di età e luogo di residenza nell'ottobre 1976 (analoga alla tavola 46 con classi di età quinquennali e analisi dettagliata del luogo di residenza).

b) le tavole da 1 a 31 risultano pubblicate a livello provinciale nel volume II, tomo 1 e possono essere fornite per Comune; le tavole da 32 a 48 possono essere fornite per Provincia.

c) I dati pubblicati possono essere forniti su nastro magnetico; i dati non pubblicati ma disponibili possono essere forniti su tabulato o nastro magnetico.

Le richieste comportano il rimborso delle spese vive sostenute per l'approntamento del supporto e devono essere inoltrate a:

Istituto Centrale di Statistica, Servizio Censimenti - Rep. CENS/A, Via Cesare Balbo, 16 - 00100 ROMA.

5. — QUALITÀ DEI DATI

Il problema del controllo della qualità dei dati, che costituisce una delle fasi più delicate di ogni indagine statistica, si presenta ancor più accentuato in occasione delle operazioni censuarie, dalla raccolta dei dati alla pubblicazione dei risultati.

Per assicurare, nei limiti del possibile, il più alto livello di attendibilità e coerenza dei risultati, l'Istituto ha previsto particolari procedure di controllo già nel corso delle operazioni di raccolta dei

dati. In tale fase gli Uffici Comunali di Censimento, assistiti dagli Uffici Provinciali di Censimento, dagli Ispettori Provinciali e da Funzionari dell'ISTAT dislocati in tutte le Province, hanno provveduto alla revisione quantitativa dei *Fogli di famiglia* accertando che tutte le unità oggetto di rilevazione (abitazioni, famiglie e convivenze) fossero state censite. Al termine delle operazioni di raccolta dei dati gli Uffici Comunali di Censimento hanno provveduto alla revisione qualitativa dei questionari di rilevazione provvedendo a codificare le notizie che per loro natura non risultavano precodificate.

Nella fase di registrazione dei dati su supporto informatico (i tracciati records sono riportati in Appendice) l'Istituto ha posto in atto le misure necessarie ad assicurare la validità dell'operazione, inserendo nelle convenzioni stipulate con quelle Regioni, Amministrazioni provinciali e comunali che, a norma dell'art. 40, del D.P.R. 28 settembre 1981, n. 542, hanno provveduto ad eseguire in proprio tale lavorazione, oltre alla verifica anche il rispetto di particolari vincoli idonei ad assicurare in corrispondenza dei vari quesiti, la compatibilità dei codici registrati.

Analoghe procedure sono state seguite per il materiale fatto registrare direttamente a cura dell'ISTAT.

In entrambi i casi, è stata attivata una procedura di controllo effettuando una nuova verifica su un campione del materiale registrato. Tale operazione ha consentito di accertare che il livello di errore attribuibile all'approntamento dell'input è risultato generalmente inferiore al 5 per mille.

Il controllo finale sulla validità dei risultati è stato attuato attraverso una complessa procedura elettronica per la messa a punto quantitativa e qualitativa del materiale.

Trattasi di una procedura articolata in varie fasi di lavoro, succintamente illustrate nei punti che seguono.

1) *Verifica della sequenzialità dei dati indicativi dei Fogli di famiglia e di convivenza* (codici di Provincia, Comune, sezione e numero d'ordine del *Foglio*).

In tale sede sono state tra l'altro individuate eventuali situazioni irregolari con specifico riferimento alla completezza delle risposte fornite ai singoli quesiti del *Foglio di famiglia*. Questa analisi ha evidenziato, in alcuni casi, la necessità di dover ricorrere sistematicamente ai singoli questionari di rilevazione per una ulteriore revisione, codifica e nuova registrazione degli stessi.

2) *Messa a punto qualitativa dei Fogli di censimento*.

I records registrati sono stati sottoposti al vaglio di un complesso programma di controllo che prevede l'imposizione automatica, sotto determinate condizioni, dei codici eventualmente mancanti o non validi e l'aggiustamento dei codici registrati in caso di accertata incongruenza. Tale controllo esteso agli incroci tra le modalità previste dal piano di pubblicazione, è stato dapprima effettuato all'interno del singolo tipo record e poi esteso tra tipi records.

In altri termini si è assicurata:

- la completezza delle risposte per singolo quesito all'interno dello stesso tipo record;
- la congruità delle risposte fornite relativamente ad ogni tipo record scegliendo all'interno di esso un carattere come fondamentale;
- la congruità delle risposte fornite tra i records relativi alla stessa famiglia o convivenza, in corrispondenza di alcuni quesiti ritenuti come fondamentali.

I controlli di congruità e i conseguenti aggiustamenti sono stati effettuati sulla base di standards conosciuti.

In particolare i quesiti scelti come riferimento (*specie dell'alloggio* per il record dell'abitazione; *anno di nascita* e, per le caratteristiche occupazionali, *la professione*, per i records relativi alle persone) sono stati ritenuti validi solo se confermati dalla presenza di determinate informazioni in altri quesiti ad essi strettamente connessi. In caso contrario si è proceduto alla loro rettifica sulla base di indicazioni desunte dagli altri quesiti. Da segnalare, infine, che gli interventi sui singoli quesiti avvengono nell'ambito della logica che li lega, come specificato in seguito.

Per fornire ulteriori elementi conoscitivi, nei prospetti che seguono sono riportati, a livello regionale, i valori percentuali degli aggiustamenti effettuati sui quesiti del foglio di famiglia distintamente per:

Interventi di tipo 1

— annullamento delle risposte fornite a particolari quesiti per i quali, sotto determinate condizioni, non era prevista risposta; interventi relativi a casi di mancata risposta; codici non validi.

Interventi di tipo 2

— interventi relativi ad incongruità logiche riscontrate all'interno del quesito o dei quesiti.

Interventi di tipo 3

— interventi relativi ad incongruità logiche tra tipi records.

Le percentuali degli aggiustamenti sono calcolate sul totale delle frequenze relative alle risposte fornite in relazione al quesito considerato.

A scopo esemplificativo, distintamente per tipo di intervento, si riportano di seguito alcuni casi verificatisi con maggior frequenza.

Per gli interventi di tipo 1 ai quesiti relativi alla *condizione professionale o non professionale nella settimana precedente la data del censimento* e alla *condizione professionale o non professionale nell'ottobre del '76* doveva essere fornita risposta solo se la persona aveva compiuto, alla data del censimento, rispettivamente i 14 ed i 19 anni.

Per gli interventi di tipo 2:

— il quesito *stanze* è stato messo in relazione con la superficie dell'abitazione verificando la congruità del dato della superficie media per stanza;

— nell'ambito del quesito relativo alla *condizione professionale o non professionale nella settimana precedente la data del censimento* sono stati messi in relazione la *professione, arte o mestiere esercitato, la posizione nella professione* e la *categoria di attività economica*. I codici delle tre caratteristiche occupazionali sono stati collegati tra loro mediante una tabella a tripla entrata verificandone la reciproca compatibilità e sostituendo successivamente gli eventuali codici non validi. Il codice non valido è stato individuato in funzione di quelli ritenuti validi. Per alcune particolari professioni è stata inoltre controllata la compatibilità tra la professione, l'età ed il titolo di studio.

Per i quesiti relativi al *luogo di studio o di lavoro, tempo impiegato e mezzo utilizzato per gli spostamenti*, in considerazione della difficoltà di effettuare, in alcuni casi, una netta distinzione tra i due tipi di interventi, sono stati convenzionalmente attribuiti al tipo 1 quelli derivanti dai controlli di congruità delle varie risposte fornite all'interno del quesito ivi comprese le verifiche derivanti dalle risposte sul *tempo impiegato e mezzo utilizzato* per gli spostamenti extracomunali.

Sono stati attribuiti al tipo 2 quelli relativi al confronto tra *luogo di studio o di lavoro* ed alcune caratteristiche rilevate per lo stesso individuo. In particolare per tutti coloro per i quali era prevista una risposta al *luogo di studio o di lavoro* si è verificata l'esistenza e la compatibilità del codice indicato. Così ad esempio per coloro che si sono dichiarati *lavoranti a domicilio per conto d'impresa* è stato controllato che il codice fosse quello corrispondente a *lavora nella propria abitazione*.

Tra gli interventi di tipo 3 si segnala quello relativo al mancato accoppiamento tra il codice della famiglia principale ed il codice della famiglia o delle famiglie coabitanti. Tale inconveniente è da attribuirsi alla diversità dei codici che ne avrebbero dovuto consentire l'esatto accoppiamento.

In alcuni casi i controlli di compatibilità non hanno sanato dati anomali che, pertanto, sono stati posti tra parentesi.

Da segnalare infine che, nel periodo immediatamente successivo alla raccolta dei dati, l'ISTAT ha attivato tre distinte indagini campionarie: la prima con lo scopo di verificare il grado di copertura del censimento; la seconda con l'obiettivo di raccogliere, con riferimento ad alcuni fondamentali caratteri della popolazione residente, informazioni sulla qualità dei risultati; la terza tendente ad accertare la corrispondenza tra i risultati del censimento e la posizione anagrafica delle famiglie. I risultati delle predette indagini formeranno oggetto di pubblicazione.

REGIONE PIEMONTE

Incidenza percentuale degli aggiustamenti effettuati per tipo di intervento e quesito

A - ABITAZIONI

| QUESITI | TIPO 1 | TIPO 2 | QUESITI | TIPO 1 | TIPO 2 |
|--------------------------------|-----------|-----------|----------------|-----------|-----------|
| Specie dell'alloggio | 0,24 | 1,31 | Superficie | 1,97 | 1,79 |
| Caratteristiche del fabbricato | 4,22 | 0,72 | Acqua potabile | 0,50 | 0,01 |
| Proprietario | 1,85 | 0,14 | Gabinetto | 0,58 | 0,32 |
| Titolo di godimento | 2,49 | 0,02 | — scarico | 4,45 | 0,77 |
| Epoca di costruzione | 2,11 | 0,02 | Bagno | 0,75 | — |
| Stanze: | | | Elettricità | 0,28 | — |
| — adibite ad abitazione | 0,82 | 0,28 | Riscaldamento | 0,54 | 0,40 |
| — cucina | — | 1,22 | | | |
| — adibite ad altro uso | — | 1,08 | TOTALE | 1,90 | 0,60 |

B - POPOLAZIONE RESIDENTE E TEMPORANEAMENTE PRESENTE

| QUESITI | TIPO 1 | TIPO 2 | QUESITI | TIPO 1 | TIPO 2 |
|---|-----------|-----------|---|-----------|-----------|
| Relazione di parentela e posizione nella convivenza | 0,22 | 0,59 | Frequenza corso professionale | 10,54 | 0,03 |
| Sesso | 0,22 | 0,10 | Condizione 1981 | 4,61 | 1,17 |
| Stato civile | 0,40 | 0,09 | Ore lavorate nella settimana | 3,45 | — |
| Luogo di nascita | 2,07 | 1,57 | Professione | 3,20 | 4,75 |
| Data di nascita | 0,19 | 0,02 | Posizione nella professione | 7,57 | 3,77 |
| Cittadinanza | 2,61 | — | Attività economica | 11,60 | 7,91 |
| Presenza e motivo dell'assenza | 0,49 | 0,69 | Condizione 1976 | 7,86 | 5,28 |
| Residenza 1976 | 3,08 | 0,04 | Pendolarità - luogo di lavoro o di studio | — | 7,95 |
| Istruzione | 5,05 | 0,96 | Pendolarità - altri quesiti | 9,73 | — |
| Corso regolare di studi | 9,20 | 1,22 | TOTALE | 3,88 | 1,17 |
| Frequenza scuola materna | 1,24 | 0,04 | | | |

C - VERIFICHE DI CONGRUITÀ TRA RECORDS

TIPO 3

| | |
|---|-------|
| Specie di alloggio | 0,80 |
| Relazione di parentela | 0,41 |
| Annullamenti di records doppi e/o anomali | 0,11 |
| Mancati accoppiamenti tra famiglia principale e famiglia/e coabitanti (*) | 19,70 |

(*) Percentuale calcolata sul totale delle famiglie coabitanti e le relative famiglie principali.

Il materiale relativo alla Regione Piemonte, ha presentato nelle provincie di Torino, Vercelli e Cuneo, imprecise e/o mancate indicazioni di codici a diversi quesiti. Queste carenze hanno determinato un considerevole ricorso al materiale di base. In particolare, nella provincia di Alessandria, è stato necessario completare la codifica di alcuni quesiti di circa 5.000 *Fogli di famiglia*.

A - riepilogo regionale dei dati provinciali

TAV. 1 — Popolazione residente per singolo anno di età, sesso e stato civile

| ETÀ (anni) | MASCHI | | | | | | FEMMINE | | | | | |
|------------------|----------------|----------------|------------|---------------------|--------------|----------------|----------------|----------------|--------------|---------------------|--------------|----------------|
| | CELIBI | CONIUGATI | VEDOVI | SEPARATI LEGALMENTE | DIVORZIATI | TOTALE | NUBILI | CONIUGATE | VEDOVE | SEPARATE LEGALMENTE | DIVORZIATE | TOTALE |
| 0 | 19.614 | — | — | — | — | 19.614 | 18.865 | — | — | — | — | 18.865 |
| 1 | 19.985 | — | — | — | — | 19.985 | 19.365 | — | — | — | — | 19.365 |
| 2 | 21.625 | — | — | — | — | 21.625 | 20.343 | — | — | — | — | 20.343 |
| 3 | 23.015 | — | — | — | — | 23.015 | 22.063 | — | — | — | — | 22.063 |
| 4 | 24.563 | — | — | — | — | 24.563 | 23.671 | — | — | — | — | 23.671 |
| meno di 5 | 108.802 | — | — | — | — | 108.802 | 104.307 | — | — | — | — | 104.307 |
| 5 | 26.347 | — | — | — | — | 26.347 | 25.294 | — | — | — | — | 25.294 |
| 6 | 28.205 | — | — | — | — | 28.205 | 26.994 | — | — | — | — | 26.994 |
| 7 | 29.639 | — | — | — | — | 29.639 | 28.060 | — | — | — | — | 28.060 |
| 8 | 29.879 | — | — | — | — | 29.879 | 28.249 | — | — | — | — | 28.249 |
| 9 | 30.905 | — | — | — | — | 30.905 | 29.374 | — | — | — | — | 29.374 |
| 5 - 9 | 144.975 | — | — | — | — | 144.975 | 137.971 | — | — | — | — | 137.971 |
| 10 | 31.673 | — | — | — | — | 31.673 | 30.333 | — | — | — | — | 30.333 |
| 11 | 31.088 | — | — | — | — | 31.088 | 29.881 | — | — | — | — | 29.881 |
| 12 | 32.266 | — | — | — | — | 32.266 | 30.989 | — | — | — | — | 30.989 |
| 13 | 32.105 | — | — | — | — | 32.105 | 31.013 | — | — | — | — | 31.013 |
| 14 | 32.559 | — | — | — | — | 32.559 | 31.171 | — | — | — | — | 31.171 |
| 10 - 14 | 159.691 | — | — | — | — | 159.691 | 153.387 | — | — | — | — | 153.387 |
| 15 | 33.455 | — | — | — | — | 33.455 | 32.390 | — | — | — | — | 32.390 |
| 16 | 33.528 | 87 | 1 | 7 | — | 33.623 | 32.250 | 142 | 20 | 9 | — | 32.421 |
| 17 | 33.796 | 115 | 3 | 8 | — | 33.922 | 32.123 | 347 | 17 | 9 | — | 32.496 |
| 18 | 31.846 | 150 | 11 | 7 | — | 32.014 | 28.983 | 1.594 | 31 | 6 | — | 30.614 |
| 19 | 30.936 | 285 | 6 | 10 | 2 | 31.239 | 26.180 | 3.777 | 26 | 26 | 5 | 30.014 |
| 15 - 19 | 163.561 | 637 | 21 | 32 | 2 | 164.253 | 151.926 | 5.860 | 94 | 50 | 5 | 157.935 |
| 20 | 30.630 | 659 | 12 | 19 | 1 | 31.321 | 23.416 | 6.799 | 37 | 55 | 3 | 30.310 |
| 21 | 29.604 | 1.647 | 12 | 24 | 3 | 31.290 | 19.288 | 9.904 | 29 | 147 | 4 | 29.372 |
| 22 | 27.512 | 3.393 | 1 | 42 | 3 | 30.951 | 15.978 | 13.152 | 26 | 255 | 14 | 29.425 |
| 23 | 24.627 | 5.823 | 7 | 75 | 2 | 30.534 | 12.808 | 15.840 | 30 | 372 | 11 | 29.061 |
| 24 | 21.497 | 8.782 | 5 | 158 | 5 | 30.447 | 10.614 | 18.349 | 38 | 527 | 17 | 29.545 |
| 20 - 24 | 133.870 | 20.304 | 37 | 318 | 14 | 154.543 | 82.104 | 64.044 | 160 | 1.356 | 49 | 147.713 |
| 25 | 18.564 | 11.994 | 14 | 231 | 5 | 30.808 | 8.498 | 20.547 | 58 | 604 | 19 | 29.726 |
| 26 | 15.223 | 14.901 | 11 | 288 | 19 | 30.442 | 6.906 | 21.860 | 96 | 700 | 52 | 29.614 |
| 27 | 12.728 | 16.852 | 15 | 343 | 11 | 29.949 | 5.751 | 22.747 | 112 | 764 | 45 | 29.419 |
| 28 | 10.515 | 19.044 | 26 | 496 | 25 | 30.106 | 4.702 | 23.556 | 117 | 774 | 68 | 29.217 |
| 29 | 8.962 | 20.589 | 25 | 559 | 28 | 30.163 | 4.250 | 23.899 | 135 | 814 | 97 | 29.195 |
| 25 - 29 | 65.992 | 83.380 | 91 | 1.917 | 88 | 151.468 | 30.107 | 112.609 | 518 | 3.656 | 281 | 147.171 |
| 30 | 7.915 | 21.911 | 18 | 606 | 43 | 30.493 | 3.757 | 25.534 | 174 | 883 | 112 | 30.460 |
| 31 | 6.918 | 24.020 | 33 | 789 | 62 | 31.822 | 3.338 | 26.602 | 193 | 868 | 127 | 31.128 |
| 32 | 6.331 | 25.687 | 35 | 765 | 67 | 32.885 | 3.187 | 28.190 | 237 | 936 | 174 | 32.724 |
| 33 | 5.949 | 27.599 | 54 | 881 | 105 | 34.588 | 3.154 | 29.430 | 273 | 1.035 | 197 | 34.089 |
| 34 | 5.283 | 28.039 | 69 | 888 | 120 | 34.399 | 2.925 | 29.258 | 356 | 940 | 224 | 33.703 |
| 30 - 34 | 32.396 | 127.256 | 209 | 3.929 | 397 | 164.187 | 16.361 | 139.014 | 1.233 | 4.662 | 834 | 162.104 |
| 35 | 4.612 | 27.417 | 60 | 846 | 150 | 33.085 | 2.506 | 27.898 | 316 | 880 | 264 | 31.864 |
| 36 | 3.508 | 22.088 | 59 | 721 | 134 | 26.510 | 2.076 | 22.772 | 366 | 759 | 216 | 26.189 |
| 37 | 3.740 | 24.232 | 92 | 734 | 142 | 28.940 | 2.196 | 24.968 | 424 | 729 | 231 | 28.548 |
| 38 | 3.702 | 24.037 | 103 | 700 | 170 | 28.712 | 2.209 | 25.197 | 503 | 722 | 258 | 28.889 |
| 39 | 3.645 | 24.361 | 103 | 702 | 144 | 28.955 | 2.211 | 25.501 | 569 | 732 | 269 | 29.282 |
| 35 - 39 | 19.207 | 122.135 | 417 | 3.703 | 740 | 146.202 | 11.198 | 126.336 | 2.178 | 3.822 | 1.238 | 144.772 |
| 40 | 3.855 | 26.677 | 135 | 733 | 198 | 31.598 | 2.366 | 27.331 | 699 | 742 | 319 | 31.457 |
| 41 | 3.924 | 28.845 | 178 | 799 | 210 | 33.956 | 2.467 | 29.426 | 842 | 777 | 293 | 33.805 |
| 42 | 3.851 | 29.034 | 170 | 734 | 231 | 34.020 | 2.555 | 29.695 | 967 | 739 | 342 | 34.298 |
| 43 | 3.802 | 29.216 | 211 | 704 | 222 | 34.155 | 2.507 | 29.550 | 1.129 | 739 | 340 | 34.265 |
| 44 | 3.436 | 26.843 | 204 | 624 | 204 | 31.311 | 2.331 | 26.469 | 1.087 | 626 | 298 | 30.811 |
| 40 - 44 | 18.868 | 140.615 | 898 | 3.594 | 1.065 | 165.040 | 12.226 | 142.471 | 4.724 | 3.623 | 1.592 | 164.636 |

segue TAV. 1 — Popolazione residente per singolo anno di età, sesso e stato civile

| ETÀ (anni) | MASCHI | | | | | | FEMMINE | | | | | |
|-------------------|----------------|------------------|---------------|---------------------|--------------|------------------|----------------|------------------|----------------|---------------------|---------------|------------------|
| | CELIBI | CONIUGATI | VEDOVI | SEPARATI LEGALMENTE | DIVORZIATI | TOTALE | NUBILI | CONIUGATE | VEDOVE | SEPARATE LEGALMENTE | DIVORZIATE | TOTALE |
| 45 | 3.368 | 26.886 | 221 | 615 | 186 | 31.276 | 2.432 | 26.339 | 1.265 | 575 | 283 | 30.894 |
| 46 | 3.444 | 26.808 | 248 | 555 | 205 | 31.260 | 2.488 | 26.684 | 1.484 | 526 | 317 | 31.499 |
| 47 | 3.305 | 26.545 | 288 | 529 | 207 | 30.874 | 2.429 | 26.193 | 1.763 | 522 | 279 | 31.186 |
| 48 | 3.480 | 25.795 | 329 | 520 | 230 | 30.354 | 2.545 | 25.395 | 1.930 | 493 | 303 | 30.666 |
| 49 | 3.384 | 26.135 | 380 | 508 | 233 | 30.640 | 2.866 | 25.443 | 2.141 | 466 | 300 | 31.216 |
| 45 - 49 | 16.981 | 132.169 | 1.466 | 2.727 | 1.061 | 154.404 | 12.760 | 130.054 | 8.583 | 2.582 | 1.482 | 155.461 |
| 50 | 3.471 | 27.205 | 473 | 497 | 228 | 31.874 | 2.884 | 25.998 | 2.538 | 457 | 295 | 32.172 |
| 51 | 3.547 | 27.515 | 468 | 502 | 244 | 32.276 | 3.223 | 26.386 | 2.848 | 448 | 303 | 33.208 |
| 52 | 3.333 | 25.577 | 504 | 470 | 227 | 30.111 | 2.957 | 24.450 | 3.189 | 409 | 271 | 31.276 |
| 53 | 3.327 | 25.632 | 586 | 428 | 176 | 30.149 | 3.063 | 23.819 | 3.375 | 382 | 292 | 30.931 |
| 54 | 3.150 | 24.634 | 616 | 428 | 204 | 29.032 | 3.174 | 23.035 | 3.820 | 386 | 302 | 30.717 |
| 50 - 54 | 16.828 | 130.563 | 2.647 | 2.325 | 1.079 | 153.442 | 15.301 | 123.688 | 15.770 | 2.082 | 1.463 | 158.304 |
| 55 | 3.082 | 24.104 | 663 | 412 | 209 | 28.470 | 3.070 | 22.487 | 4.044 | 354 | 277 | 30.232 |
| 56 | 2.936 | 23.212 | 715 | 331 | 187 | 27.381 | 3.260 | 21.710 | 4.370 | 338 | 292 | 29.970 |
| 57 | 2.762 | 22.726 | 795 | 332 | 165 | 26.780 | 3.238 | 20.747 | 4.758 | 318 | 253 | 29.314 |
| 58 | 2.607 | 22.333 | 846 | 352 | 211 | 26.349 | 3.255 | 20.364 | 5.293 | 304 | 251 | 29.467 |
| 59 | 2.529 | 22.654 | 948 | 305 | 187 | 26.623 | 3.458 | 20.767 | 6.331 | 287 | 262 | 31.105 |
| 55 - 59 | 13.916 | 115.029 | 3.967 | 1.732 | 959 | 135.603 | 16.281 | 106.075 | 24.796 | 1.601 | 1.335 | 150.088 |
| 60 | 2.304 | 20.931 | 949 | 253 | 158 | 24.595 | 3.111 | 18.657 | 6.403 | 290 | 252 | 28.713 |
| 61 | 2.297 | 20.885 | 1.074 | 257 | 152 | 24.665 | 3.087 | 18.122 | 7.349 | 264 | 242 | 29.064 |
| 62 | 1.380 | 11.062 | 612 | 148 | 91 | 13.293 | 1.877 | 9.447 | 4.337 | 149 | 118 | 15.928 |
| 63 | 1.247 | 9.857 | 658 | 139 | 74 | 11.975 | 1.686 | 8.491 | 4.313 | 120 | 84 | 14.694 |
| 64 | 1.380 | 11.006 | 765 | 150 | 102 | 13.403 | 1.944 | 9.156 | 4.969 | 134 | 129 | 16.332 |
| 60 - 64 | 8.608 | 73.741 | 4.058 | 947 | 577 | 87.931 | 11.705 | 63.873 | 27.371 | 957 | 825 | 104.731 |
| 65 | 1.811 | 13.916 | 1.116 | 181 | 94 | 17.118 | 2.559 | 11.195 | 7.039 | 119 | 128 | 21.040 |
| 66 | 2.145 | 17.207 | 1.530 | 196 | 107 | 21.185 | 3.141 | 13.872 | 9.158 | 183 | 138 | 26.492 |
| 67 | 2.057 | 17.042 | 1.702 | 178 | 74 | 21.053 | 3.279 | 13.195 | 9.746 | 178 | 114 | 26.512 |
| 68 | 2.074 | 16.790 | 1.954 | 173 | 90 | 21.081 | 3.277 | 12.798 | 10.582 | 148 | 112 | 26.917 |
| 69 | 2.034 | 16.104 | 2.044 | 178 | 74 | 20.434 | 3.369 | 11.953 | 10.958 | 146 | 106 | 26.532 |
| 65 - 69 | 10.121 | 81.059 | 8.346 | 906 | 439 | 100.871 | 15.625 | 63.013 | 47.483 | 774 | 598 | 127.493 |
| 70 | 1.845 | 14.570 | 2.144 | 152 | 64 | 18.775 | 3.305 | 10.533 | 10.888 | 129 | 92 | 24.947 |
| 71 | 1.661 | 13.844 | 2.245 | 139 | 64 | 17.953 | 3.354 | 9.794 | 11.470 | 115 | 88 | 24.821 |
| 72 | 1.677 | 13.240 | 2.383 | 137 | 58 | 17.495 | 3.203 | 8.796 | 11.964 | 113 | 71 | 24.147 |
| 73 | 1.474 | 12.033 | 2.499 | 120 | 39 | 16.165 | 3.198 | 7.890 | 12.007 | 80 | 56 | 23.231 |
| 74 | 1.439 | 10.464 | 2.374 | 90 | 40 | 14.407 | 3.153 | 6.533 | 11.562 | 67 | 47 | 21.362 |
| 70 - 74 | 8.096 | 64.151 | 11.645 | 638 | 265 | 84.795 | 16.213 | 43.546 | 57.891 | 504 | 354 | 118.508 |
| 75 | 1.284 | 9.238 | 2.488 | 76 | 39 | 13.125 | 2.842 | 5.509 | 11.692 | 68 | 42 | 20.153 |
| 76 | 1.061 | 8.286 | 2.431 | 86 | 30 | 11.894 | 2.623 | 4.748 | 11.297 | 64 | 22 | 18.754 |
| 77 | 1.007 | 7.203 | 2.445 | 63 | 23 | 10.741 | 2.482 | 4.075 | 11.160 | 64 | 36 | 17.817 |
| 78 | 870 | 6.039 | 2.331 | 42 | 22 | 9.304 | 2.387 | 3.206 | 10.514 | 32 | 28 | 16.167 |
| 79 | 800 | 5.426 | 2.352 | 48 | 7 | 8.633 | 2.339 | 2.654 | 9.931 | 35 | 19 | 14.978 |
| 75 - 79 | 5.022 | 36.192 | 12.047 | 315 | 121 | 53.697 | 12.673 | 20.192 | 54.594 | 263 | 147 | 87.869 |
| 80 - 84 | 2.214 | 15.241 | 9.405 | 112 | 31 | 27.003 | 8.538 | 6.778 | 38.942 | 74 | 34 | 54.366 |
| 85 - 89 | 698 | 4.340 | 4.906 | 36 | 8 | 9.988 | 3.956 | 1.452 | 18.600 | 23 | 12 | 24.043 |
| 90 - 94 | 165 | 854 | 1.763 | 1 | 3 | 2.786 | 1.135 | 183 | 5.613 | 6 | 3 | 6.940 |
| 95 - 99 | 34 | 65 | 291 | — | — | 390 | 170 | 25 | 849 | 2 | 2 | 1.048 |
| 100 E PIU' | 1 | 3 | 18 | — | — | 22 | 13 | 4 | 74 | — | — | 91 |
| TOTALE | 930.046 | 1.147.734 | 62.232 | 23.232 | 6.849 | 2.170.093 | 813.957 | 1.149.217 | 309.473 | 26.037 | 10.254 | 2.308.938 |

TAV. 2 - Popolazione presente per singolo anno di età, sesso e stato civile

| ETÀ (anni) | MASCHI | | | | | | FEMMINE | | | | | |
|------------------|----------------|----------------|------------|---------------------|--------------|----------------|----------------|----------------|--------------|---------------------|--------------|----------------|
| | CELIBI | CONIUGATI | VEDOVI | SEPARATI LEGALMENTE | DIVORZIATI | TOTALE | NUBILI | CONIUGATE | VEDOVE | SEPARATE LEGALMENTE | DIVORZIATE | TOTALE |
| 0 | 19.585 | — | — | — | — | 19.585 | 18.846 | — | — | — | — | 18.846 |
| 1 | 19.842 | — | — | — | — | 19.842 | 19.276 | — | — | — | — | 19.276 |
| 2 | 21.498 | — | — | — | — | 21.498 | 20.208 | — | — | — | — | 20.208 |
| 3 | 22.873 | — | — | — | — | 22.873 | 21.944 | — | — | — | — | 21.944 |
| 4 | 24.450 | — | — | — | — | 24.450 | 23.543 | — | — | — | — | 23.543 |
| meno di 5 | 108.248 | — | — | — | — | 108.248 | 103.817 | — | — | — | — | 103.817 |
| 5 | 26.221 | — | — | — | — | 26.221 | 25.159 | — | — | — | — | 25.159 |
| 6 | 28.160 | — | — | — | — | 28.160 | 26.886 | — | — | — | — | 26.886 |
| 7 | 29.555 | — | — | — | — | 29.555 | 27.933 | — | — | — | — | 27.933 |
| 8 | 29.841 | — | — | — | — | 29.841 | 28.160 | — | — | — | — | 28.160 |
| 9 | 30.825 | — | — | — | — | 30.825 | 29.269 | — | — | — | — | 29.269 |
| 5 - 9 | 144.602 | — | — | — | — | 144.602 | 137.407 | — | — | — | — | 137.407 |
| 10 | 31.575 | — | — | — | — | 31.575 | 30.249 | — | — | — | — | 30.249 |
| 11 | 31.052 | — | — | — | — | 31.052 | 29.790 | — | — | — | — | 29.790 |
| 12 | 32.270 | — | — | — | — | 32.270 | 30.915 | — | — | — | — | 30.915 |
| 13 | 32.084 | — | — | — | — | 32.084 | 30.952 | — | — | — | — | 30.952 |
| 14 | 32.452 | — | — | — | — | 32.452 | 31.105 | — | — | — | — | 31.105 |
| 10 - 14 | 159.433 | — | — | — | — | 159.433 | 153.011 | — | — | — | — | 153.011 |
| 15 | 33.345 | — | — | — | — | 33.345 | 32.314 | — | — | — | — | 32.314 |
| 16 | 33.410 | 87 | 1 | 7 | — | 33.505 | 32.195 | 136 | 23 | 9 | — | 32.363 |
| 17 | 33.691 | 123 | 3 | 8 | — | 33.825 | 31.989 | 354 | 23 | 8 | — | 32.374 |
| 18 | 32.469 | 166 | 12 | 7 | — | 32.654 | 28.863 | 1.600 | 34 | 8 | — | 30.505 |
| 19 | 31.878 | 268 | 8 | 9 | 2 | 32.165 | 26.031 | 3.775 | 25 | 23 | 5 | 29.859 |
| 15 - 19 | 164.793 | 644 | 24 | 31 | 2 | 165.494 | 151.392 | 5.865 | 105 | 48 | 5 | 157.415 |
| 20 | 31.395 | 659 | 12 | 11 | 2 | 32.079 | 23.280 | 6.803 | 38 | 57 | 3 | 30.181 |
| 21 | 30.133 | 1.677 | 14 | 26 | 4 | 31.854 | 19.216 | 9.870 | 32 | 153 | 4 | 29.275 |
| 22 | 27.869 | 3.405 | 3 | 42 | 3 | 31.322 | 15.887 | 13.101 | 30 | 259 | 11 | 29.288 |
| 23 | 24.785 | 5.799 | 6 | 79 | 1 | 30.670 | 12.729 | 15.734 | 37 | 378 | 13 | 28.891 |
| 24 | 21.593 | 8.743 | 5 | 158 | 4 | 30.503 | 10.580 | 18.270 | 39 | 532 | 19 | 29.440 |
| 20 - 24 | 135.775 | 20.283 | 40 | 316 | 14 | 156.428 | 81.692 | 63.778 | 176 | 1.379 | 50 | 147.075 |
| 25 | 18.659 | 11.931 | 14 | 227 | 4 | 30.835 | 8.478 | 20.471 | 61 | 601 | 22 | 29.633 |
| 26 | 15.300 | 14.820 | 13 | 283 | 19 | 30.435 | 6.899 | 21.740 | 97 | 705 | 54 | 29.495 |
| 27 | 12.855 | 16.745 | 18 | 347 | 11 | 29.976 | 5.730 | 22.630 | 112 | 764 | 41 | 29.277 |
| 28 | 10.556 | 18.922 | 26 | 488 | 25 | 30.017 | 4.697 | 23.411 | 118 | 770 | 68 | 29.064 |
| 29 | 8.983 | 20.488 | 27 | 559 | 30 | 30.087 | 4.252 | 23.737 | 141 | 816 | 95 | 29.041 |
| 25 - 29 | 66.353 | 82.906 | 98 | 1.904 | 89 | 151.350 | 30.056 | 111.989 | 529 | 3.656 | 280 | 146.510 |
| 30 | 7.924 | 21.731 | 18 | 598 | 44 | 30.315 | 3.752 | 25.404 | 178 | 884 | 117 | 30.335 |
| 31 | 6.946 | 23.841 | 33 | 774 | 63 | 31.657 | 3.346 | 26.480 | 199 | 852 | 128 | 31.005 |
| 32 | 6.289 | 25.460 | 38 | 771 | 66 | 32.624 | 3.194 | 28.013 | 239 | 925 | 172 | 32.543 |
| 33 | 5.966 | 27.404 | 51 | 874 | 103 | 34.398 | 3.135 | 29.258 | 269 | 1.033 | 195 | 33.890 |
| 34 | 5.270 | 27.841 | 69 | 871 | 118 | 34.169 | 2.933 | 29.113 | 353 | 937 | 221 | 33.557 |
| 30 - 34 | 32.395 | 126.277 | 209 | 3.888 | 394 | 163.163 | 16.360 | 138.268 | 1.238 | 4.631 | 833 | 161.330 |
| 35 | 4.576 | 27.170 | 62 | 835 | 156 | 32.799 | 2.500 | 27.764 | 319 | 882 | 259 | 31.724 |
| 36 | 3.526 | 21.909 | 62 | 700 | 131 | 26.328 | 2.062 | 22.655 | 370 | 759 | 214 | 26.060 |
| 37 | 3.737 | 24.068 | 93 | 729 | 133 | 28.760 | 2.223 | 24.899 | 422 | 727 | 230 | 28.501 |
| 38 | 3.692 | 23.893 | 103 | 685 | 173 | 28.546 | 2.212 | 25.121 | 509 | 712 | 260 | 28.814 |
| 39 | 3.652 | 24.191 | 108 | 694 | 143 | 28.788 | 2.202 | 25.397 | 572 | 727 | 268 | 29.166 |
| 35 - 39 | 19.183 | 121.231 | 428 | 3.643 | 736 | 145.221 | 11.199 | 125.836 | 2.192 | 3.807 | 1.231 | 144.265 |
| 40 | 3.854 | 26.457 | 137 | 729 | 194 | 31.371 | 2.360 | 27.216 | 701 | 729 | 315 | 31.321 |
| 41 | 3.930 | 28.695 | 181 | 784 | 201 | 33.791 | 2.467 | 29.289 | 837 | 774 | 294 | 33.661 |
| 42 | 3.856 | 28.876 | 169 | 726 | 232 | 33.859 | 2.573 | 29.600 | 964 | 733 | 341 | 34.211 |
| 43 | 3.776 | 29.097 | 208 | 691 | 219 | 33.991 | 2.497 | 29.448 | 1.124 | 727 | 333 | 34.129 |
| 44 | 3.452 | 26.715 | 202 | 622 | 201 | 31.192 | 2.324 | 26.425 | 1.085 | 617 | 292 | 30.743 |
| 40 - 44 | 18.868 | 139.840 | 897 | 3.552 | 1.047 | 164.204 | 12.221 | 141.978 | 4.711 | 3.580 | 1.575 | 164.065 |

segue TAV. 2 — Popolazione presente per singolo anno di età, sesso e stato civile

| ETÀ (anni) | MASCHI | | | | | | FEMMINE | | | | | |
|-------------------|----------------|------------------|---------------|------------------------|--------------|------------------|----------------|------------------|----------------|------------------------|---------------|------------------|
| | CELIBI | CONIUGATI | VEDOVI | SEPARATI LEGALMENTE | DIVORZIATI | TOTALE | NUBILI | CONIUGATE | VEDOVE | SEPARATE LEGALMENTE | DIVORZiate | TOTALE |
| 45 | 3.383 | 26.762 | 220 | 603 | 182 | 31.150 | 2.413 | 26.310 | 1.261 | 566 | 283 | 30.833 |
| 46 | 3.453 | 26.687 | 247 | 539 | 205 | 31.131 | 2.485 | 26.561 | 1.480 | 524 | 314 | 31.364 |
| 47 | 3.293 | 26.407 | 290 | 523 | 203 | 30.716 | 2.438 | 26.141 | 1.764 | 517 | 273 | 31.133 |
| 48 | 3.496 | 25.657 | 329 | 517 | 221 | 30.220 | 2.550 | 25.301 | 1.932 | 492 | 297 | 30.572 |
| 49 | 3.406 | 26.011 | 381 | 508 | 232 | 30.538 | 2.857 | 25.359 | 2.133 | 470 | 296 | 31.115 |
| 45 - 49 | 17.031 | 131.524 | 1.467 | 2.690 | 1.043 | 153.755 | 12.743 | 129.672 | 8.570 | 2.569 | 1.463 | 155.017 |
| 50 | 3.482 | 27.059 | 468 | 480 | 222 | 31.711 | 2.889 | 25.937 | 2.542 | 455 | 290 | 32.113 |
| 51 | 3.574 | 27.356 | 466 | 488 | 243 | 32.127 | 3.210 | 26.288 | 2.852 | 444 | 304 | 33.098 |
| 52 | 3.333 | 25.480 | 504 | 469 | 221 | 30.007 | 2.961 | 24.360 | 3.176 | 401 | 275 | 31.173 |
| 53 | 3.328 | 25.519 | 592 | 428 | 176 | 30.043 | 3.051 | 23.771 | 3.364 | 379 | 292 | 30.857 |
| 54 | 3.151 | 24.514 | 608 | 423 | 195 | 28.891 | 3.178 | 22.964 | 3.841 | 378 | 299 | 30.660 |
| 50 - 54 | 16.868 | 129.928 | 2.638 | 2.288 | 1.057 | 152.779 | 15.289 | 123.320 | 15.775 | 2.057 | 1.460 | 157.901 |
| 55 | 3.105 | 23.983 | 659 | 415 | 209 | 28.371 | 3.067 | 22.394 | 4.034 | 353 | 275 | 30.123 |
| 56 | 2.941 | 23.097 | 716 | 331 | 186 | 27.271 | 3.254 | 21.623 | 4.372 | 331 | 289 | 29.869 |
| 57 | 2.743 | 22.625 | 796 | 331 | 160 | 26.655 | 3.240 | 20.671 | 4.781 | 321 | 252 | 29.265 |
| 58 | 2.623 | 22.239 | 845 | 348 | 206 | 26.261 | 3.241 | 20.283 | 5.292 | 304 | 252 | 29.372 |
| 59 | 2.528 | 22.571 | 947 | 311 | 186 | 26.543 | 3.456 | 20.659 | 6.303 | 281 | 255 | 30.954 |
| 55 - 59 | 13.940 | 114.515 | 3.963 | 1.736 | 947 | 135.101 | 16.258 | 105.630 | 24.782 | 1.590 | 1.323 | 149.583 |
| 60 | 2.302 | 20.816 | 945 | 252 | 164 | 24.479 | 3.074 | 18.544 | 6.395 | 280 | 256 | 28.549 |
| 61 | 2.303 | 20.767 | 1.073 | 256 | 156 | 24.555 | 3.085 | 18.029 | 7.370 | 265 | 240 | 28.989 |
| 62 | 1.389 | 11.013 | 599 | 148 | 90 | 13.239 | 1.902 | 9.439 | 4.361 | 151 | 116 | 15.969 |
| 63 | 1.262 | 9.808 | 662 | 141 | 71 | 11.944 | 1.687 | 8.462 | 4.320 | 119 | 85 | 14.673 |
| 64 | 1.384 | 10.933 | 773 | 152 | 100 | 13.342 | 1.957 | 9.113 | 4.962 | 132 | 126 | 16.290 |
| 60 - 64 | 8.640 | 73.337 | 4.052 | 949 | 581 | 87.559 | 11.705 | 63.587 | 27.408 | 947 | 823 | 104.470 |
| 65 | 1.826 | 13.825 | 1.108 | 181 | 90 | 17.030 | 2.558 | 11.130 | 7.020 | 119 | 130 | 20.957 |
| 66 | 2.161 | 17.121 | 1.534 | 201 | 107 | 21.124 | 3.165 | 13.833 | 9.174 | 178 | 139 | 26.489 |
| 67 | 2.089 | 16.969 | 1.723 | 172 | 74 | 21.027 | 3.279 | 13.174 | 9.739 | 171 | 113 | 26.476 |
| 68 | 2.108 | 16.745 | 1.953 | 171 | 88 | 21.065 | 3.298 | 12.725 | 10.608 | 146 | 110 | 26.887 |
| 69 | 2.064 | 16.047 | 2.061 | 183 | 75 | 20.430 | 3.375 | 11.953 | 10.948 | 145 | 104 | 26.525 |
| 65 - 69 | 10.248 | 80.707 | 8.379 | 908 | 434 | 100.676 | 15.675 | 62.815 | 47.489 | 759 | 596 | 127.334 |
| 70 | 1.866 | 14.524 | 2.157 | 146 | 62 | 18.755 | 3.316 | 10.515 | 10.927 | 125 | 98 | 24.981 |
| 71 | 1.684 | 13.847 | 2.248 | 143 | 65 | 17.987 | 3.363 | 9.753 | 11.489 | 116 | 82 | 24.803 |
| 72 | 1.676 | 13.171 | 2.392 | 141 | 52 | 17.432 | 3.214 | 8.769 | 11.946 | 111 | 77 | 24.117 |
| 73 | 1.487 | 11.984 | 2.485 | 124 | 39 | 16.119 | 3.218 | 7.878 | 12.017 | 80 | 55 | 23.248 |
| 74 | 1.450 | 10.405 | 2.403 | 87 | 41 | 14.386 | 3.170 | 6.498 | 11.611 | 68 | 49 | 21.396 |
| 70 - 74 | 8.163 | 63.931 | 11.685 | 641 | 259 | 84.679 | 16.281 | 43.413 | 57.990 | 500 | 361 | 118.545 |
| 75 | 1.301 | 9.203 | 2.498 | 77 | 38 | 13.117 | 2.874 | 5.522 | 11.729 | 66 | 40 | 20.231 |
| 76 | 1.061 | 8.281 | 2.439 | 86 | 30 | 11.897 | 2.649 | 4.724 | 11.379 | 65 | 22 | 18.839 |
| 77 | 1.018 | 7.203 | 2.479 | 66 | 21 | 10.787 | 2.505 | 4.071 | 11.208 | 64 | 36 | 17.884 |
| 78 | 887 | 6.019 | 2.346 | 42 | 21 | 9.315 | 2.389 | 3.198 | 10.640 | 33 | 26 | 16.286 |
| 79 | 815 | 5.403 | 2.375 | 46 | 6 | 8.645 | 2.344 | 2.670 | 9.994 | 35 | 20 | 15.063 |
| 75 - 79 | 5.082 | 36.109 | 12.137 | 317 | 116 | 53.761 | 12.761 | 20.185 | 54.950 | 263 | 144 | 88.303 |
| 80 - 84 | 2.247 | 15.239 | 9.446 | 117 | 29 | 27.078 | 8.682 | 6.802 | 39.330 | 75 | 34 | 54.923 |
| 85 - 89 | 711 | 4.350 | 4.945 | 36 | 9 | 10.051 | 4.012 | 1.479 | 18.872 | 25 | 13 | 24.401 |
| 90 - 94 | 174 | 849 | 1.786 | 2 | 2 | 2.813 | 1.171 | 179 | 5.655 | 8 | 3 | 7.016 |
| 95 - 99 | 34 | 67 | 294 | — | — | 395 | 181 | 25 | 862 | 2 | 2 | 1.072 |
| 100 E PIU' | 11 | 3 | 17 | — | — | 31 | 25 | 4 | 76 | — | — | 105 |
| TOTALE | 932.799 | 1.141.740 | 62.505 | 23.018 | 6.759 | 2.166.821 | 811.938 | 1.144.825 | 310.710 | 25.896 | 10.196 | 2.303.565 |

TAV. 3 - Popolazione residente per sesso, classe di età e luogo di nascita

| LUOGO DI NASCITA | Meno di 6 anni | 6-13 | 14-18 | 19-24 | 25-44 | 45-64 | 65 e più | TOTALE |
|--|-------------------|----------------|----------------|----------------|------------------|------------------|----------------|------------------|
| A — TOTALE | | | | | | | | |
| Nello stesso Comune di residenza | 122.478 | 226.129 | 152.387 | 145.643 | 373.106 | 366.032 | 283.241 | 1.669.016 |
| In altro Comune della stessa Provincia | 115.569 | 188.802 | 103.925 | 87.667 | 251.474 | 225.128 | 165.316 | 1.137.881 |
| In altra Provincia della stessa Regione | 9.561 | 18.302 | 12.889 | 15.645 | 85.584 | 108.295 | 80.340 | 330.616 |
| Torino | 4.239 | 9.160 | 5.749 | 5.487 | 11.386 | 10.183 | 7.585 | 53.789 |
| Vercelli | 1.518 | 2.304 | 1.678 | 1.934 | 10.469 | 10.502 | 9.515 | 37.920 |
| Novara | 423 | 885 | 703 | 879 | 4.680 | 5.558 | 5.790 | 18.918 |
| Cuneo | 1.187 | 1.790 | 1.666 | 3.071 | 31.203 | 42.854 | 24.721 | 106.492 |
| Asti | 898 | 1.673 | 1.201 | 2.008 | 16.161 | 24.312 | 19.271 | 65.524 |
| Alessandria | 1.296 | 2.490 | 1.892 | 2.266 | 11.685 | 14.886 | 13.458 | 47.973 |
| In altre Regioni | 15.369 | 41.240 | 49.654 | 106.636 | 511.526 | 376.978 | 150.538 | 1.251.941 |
| Valle d'Aosta | 116 | 380 | 316 | 424 | 2.518 | 1.973 | 1.082 | 6.809 |
| Lombardia | 3.490 | 6.546 | 4.822 | 6.117 | 31.419 | 37.262 | 24.825 | 114.481 |
| Trentino-Alto Adige | 61 | 197 | 243 | 456 | 2.812 | 2.226 | 1.116 | 7.111 |
| Bolzano-Bozen | 32 | 113 | 142 | 239 | 1.247 | 632 | 137 | 2.542 |
| Trento | 29 | 84 | 101 | 217 | 1.565 | 1.594 | 979 | 4.569 |
| Veneto | 355 | 1.182 | 1.855 | 6.394 | 75.093 | 95.173 | 41.387 | 221.439 |
| Friuli-Venezia Giulia | 86 | 338 | 360 | 639 | 6.216 | 8.014 | 5.293 | 20.946 |
| Liguria | 1.540 | 3.447 | 2.768 | 3.094 | 12.146 | 11.888 | 7.378 | 42.261 |
| Emilia-Romagna | 270 | 1.021 | 1.188 | 2.450 | 17.506 | 20.879 | 10.852 | 54.166 |
| Toscana | 300 | 794 | 717 | 1.430 | 8.871 | 9.768 | 5.428 | 27.308 |
| Umbria | 61 | 155 | 187 | 440 | 2.964 | 2.278 | 926 | 7.011 |
| Marche | 126 | 305 | 271 | 610 | 4.725 | 4.332 | 1.822 | 12.191 |
| Lazio | 456 | 1.212 | 1.036 | 2.098 | 8.104 | 4.884 | 1.608 | 19.398 |
| Abruzzi | 158 | 398 | 446 | 1.059 | 6.401 | 4.428 | 1.280 | 14.170 |
| Molise | 69 | 167 | 257 | 680 | 3.772 | 2.377 | 663 | 7.985 |
| Campania | 2.032 | 5.299 | 6.202 | 12.675 | 52.286 | 25.665 | 6.038 | 110.197 |
| Puglia | 1.679 | 5.214 | 7.572 | 16.957 | 78.098 | 43.346 | 13.361 | 166.227 |
| Basilicata | 287 | 1.213 | 2.336 | 5.803 | 23.489 | 12.246 | 2.887 | 48.261 |
| Calabria | 1.678 | 4.616 | 6.942 | 16.913 | 66.363 | 31.676 | 7.588 | 135.776 |
| Sicilia | 2.052 | 7.410 | 10.253 | 21.998 | 82.199 | 46.984 | 13.979 | 184.875 |
| Sardegna | 553 | 1.346 | 1.883 | 6.399 | 26.544 | 11.579 | 3.025 | 51.329 |
| ITALIA | 262.977 | 474.473 | 318.855 | 355.591 | 1.221.690 | 1.076.433 | 679.435 | 4.389.454 |
| ESTERO | 1.773 | 6.180 | 5.810 | 7.918 | 23.890 | 23.531 | 20.475 | 89.577 |
| TOTALE | 264.750 | 480.653 | 324.665 | 363.509 | 1.245.580 | 1.099.964 | 699.910 | 4.479.031 |
| B — MASCHI | | | | | | | | |
| Nello stesso Comune di residenza | 62.730 | 115.778 | 77.588 | 76.524 | 203.529 | 189.459 | 123.324 | 848.932 |
| In altro Comune della stessa Provincia | 58.896 | 96.442 | 53.013 | 43.204 | 117.852 | 99.010 | 59.442 | 527.859 |
| In altra Provincia della stessa Regione | 4.843 | 9.433 | 6.568 | 7.471 | 38.856 | 48.404 | 29.217 | 144.792 |
| Torino | 2.138 | 4.670 | 2.958 | 2.640 | 5.474 | 4.495 | 2.814 | 25.189 |
| Vercelli | 772 | 1.217 | 846 | 936 | 4.689 | 4.757 | 3.441 | 16.658 |
| Novara | 221 | 433 | 357 | 414 | 2.201 | 2.564 | 2.130 | 8.320 |
| Cuneo | 612 | 976 | 848 | 1.450 | 13.639 | 18.580 | 8.522 | 44.627 |
| Asti | 438 | 854 | 598 | 898 | 7.302 | 10.944 | 7.248 | 28.282 |
| Alessandria | 662 | 1.283 | 961 | 1.133 | 5.551 | 7.064 | 5.062 | 21.716 |
| In altre Regioni | 7.794 | 20.945 | 25.516 | 54.724 | 256.713 | 184.241 | 60.382 | 610.315 |
| Valle d'Aosta | 59 | 181 | 162 | 199 | 1.025 | 773 | 328 | 2.727 |
| Lombardia | 1.759 | 3.263 | 2.425 | 2.975 | 14.660 | 16.608 | 8.903 | 50.593 |
| Trentino-Alto Adige | 36 | 82 | 123 | 213 | 1.283 | 889 | 356 | 2.982 |
| Bolzano-Bozen | 18 | 48 | 68 | 106 | 572 | 254 | 39 | 1.105 |
| Trento | 18 | 34 | 55 | 107 | 711 | 635 | 317 | 1.877 |
| Veneto | 182 | 637 | 956 | 3.220 | 37.037 | 44.697 | 15.805 | 102.534 |
| Friuli-Venezia Giulia | 44 | 160 | 184 | 324 | 2.932 | 3.412 | 1.570 | 8.626 |
| Liguria | 748 | 1.767 | 1.428 | 1.458 | 5.650 | 5.217 | 2.818 | 19.086 |
| Emilia-Romagna | 131 | 536 | 597 | 1.261 | 8.708 | 9.776 | 4.065 | 25.074 |
| Toscana | 155 | 407 | 366 | 750 | 4.607 | 4.800 | 2.167 | 13.252 |
| Umbria | 36 | 67 | 108 | 235 | 1.581 | 1.180 | 369 | 3.576 |
| Marche | 66 | 159 | 136 | 351 | 2.472 | 2.159 | 743 | 6.086 |
| Lazio | 243 | 618 | 535 | 1.291 | 4.279 | 2.583 | 659 | 10.208 |
| Abruzzi | 74 | 210 | 259 | 580 | 3.270 | 2.179 | 555 | 7.127 |
| Molise | 40 | 89 | 140 | 362 | 1.850 | 1.152 | 318 | 3.951 |
| Campania | 1.045 | 2.677 | 3.217 | 6.425 | 26.313 | 13.210 | 2.756 | 55.643 |
| Puglia | 818 | 2.717 | 3.871 | 8.757 | 39.654 | 21.976 | 6.073 | 83.866 |
| Basilicata | 148 | 597 | 1.175 | 2.976 | 11.922 | 6.253 | 1.331 | 24.402 |
| Calabria | 872 | 2.339 | 3.567 | 8.316 | 33.064 | 15.980 | 3.343 | 67.481 |
| Sicilia | 1.036 | 3.757 | 5.267 | 11.599 | 42.569 | 25.195 | 6.844 | 96.267 |
| Sardegna | 302 | 682 | 1.000 | 3.432 | 13.837 | 6.202 | 1.379 | 26.834 |
| ITALIA | 134.263 | 242.598 | 162.685 | 181.923 | 616.950 | 521.114 | 272.365 | 2.131.898 |
| ESTERO | 886 | 3.162 | 2.888 | 3.859 | 9.947 | 10.266 | 7.187 | 38.195 |
| TOTALE | 135.149 | 245.760 | 165.573 | 185.782 | 626.897 | 531.380 | 279.552 | 2.170.093 |

TAV. 4 - Popolazione residente in età da 6 anni in poi per grado di istruzione, sesso, classe di età, condizione professionale o non professionale

| CLASSI DI ETÀ (anni) — CONDIZIONE | GRADO DI ISTRUZIONE | | | | | | | | | | | |
|--|---------------------|---------------|----------------|----------------|--|----------------|---|----------------|--|----------------|---------------|---------------|
| | LAUREATI | | DIPLOMATI | | FORNITI DI LICENZA DI SCUOLA MEDIA INFERIORE | | FORNITI DI LICENZA DI SCUOLA ELEMENTARE | | ALFABETI PRIVI DI TITOLO DI STUDIO | | ANALFABETI | |
| | MF | M | MF | M | MF | M | MF | M | MF | M | MF | M |
| TOTALE | 101.880 | 64.329 | 476.431 | 248.540 | 1.068.057 | 562.799 | 1.911.874 | 875.882 | 611.602 | 267.432 | 44.437 | 15.962 |
| 6 - 10 | — | — | — | — | — | — | 24.920 | 12.687 | 267.412 | 137.094 | 979 | 520 |
| 11 - 14 | — | — | — | — | 59.456 | 28.557 | 183.966 | 95.194 | 7.283 | 4.062 | 367 | 205 |
| 15 - 19 | — | — | 34.442 | 13.033 | 250.394 | 130.148 | 34.675 | 19.715 | 2.030 | 1.020 | 647 | 337 |
| 20 - 24 | 1.772 | 688 | 116.885 | 56.601 | 136.812 | 74.268 | 43.423 | 21.472 | 2.648 | 1.191 | 716 | 323 |
| 25 - 44 | 63.679 | 37.350 | 226.021 | 126.163 | 388.008 | 210.127 | 523.024 | 236.472 | 38.592 | 14.398 | 6.256 | 2.387 |
| 45 - 54 | 14.871 | 10.296 | 44.534 | 25.590 | 110.398 | 60.550 | 386.089 | 186.010 | 55.518 | 21.893 | 10.201 | 3.507 |
| 55 - 64 | 12.461 | 8.963 | 28.699 | 16.157 | 65.344 | 34.009 | 305.528 | 139.298 | 57.668 | 22.055 | 8.653 | 3.052 |
| 65 e più | 9.097 | 7.032 | 25.850 | 10.996 | 57.645 | 25.140 | 410.249 | 165.034 | 180.451 | 65.719 | 16.618 | 5.631 |
| CONDIZIONE PROFESSIONALE | 83.660 | 54.556 | 316.007 | 186.271 | 595.262 | 385.734 | 757.890 | 500.809 | 69.876 | 45.316 | 6.558 | 4.559 |
| <i>-di cui disoccupati</i> | <i>883</i> | <i>353</i> | <i>7.620</i> | <i>2.742</i> | <i>19.820</i> | <i>9.656</i> | <i>19.828</i> | <i>11.436</i> | <i>2.422</i> | <i>1.546</i> | <i>295</i> | <i>215</i> |
| Imprenditori, liberi professionisti | 13.142 | 11.504 | 18.201 | 15.933 | 14.437 | 11.676 | 11.547 | 8.915 | 244 | 149 | — | — |
| Lavoratori in proprio | 2.548 | 1.846 | 22.385 | 17.212 | 79.465 | 57.977 | 195.484 | 140.964 | 16.246 | 11.714 | 684 | 443 |
| Coadiuvanti | 565 | 267 | 7.541 | 3.877 | 26.184 | 12.512 | 41.641 | 9.396 | 3.152 | 637 | 164 | 46 |
| Dirigenti e impiegati | 65.403 | 39.511 | 218.638 | 112.444 | 157.100 | 77.019 | 42.221 | 27.270 | 282 | 206 | — | — |
| Lavoratori dipendenti | 2.002 | 1.428 | 49.242 | 36.805 | 318.076 | 226.550 | 466.997 | 314.264 | 49.952 | 32.610 | 5.710 | 4.070 |
| Agricoltura | 972 | 803 | 6.342 | 4.633 | 24.509 | 16.947 | 100.521 | 64.397 | 13.425 | 8.779 | 678 | 405 |
| Imprenditori, liberi professionisti | 233 | 217 | 770 | 662 | 700 | 543 | 674 | 526 | 47 | 35 | — | — |
| Lavoratori in proprio | 408 | 335 | 2.711 | 2.169 | 12.104 | 9.235 | 73.123 | 52.969 | 9.606 | 6.932 | 292 | 171 |
| Coadiuvanti | 71 | 33 | 1.167 | 661 | 6.852 | 3.955 | 15.414 | 2.479 | 1.755 | 270 | 89 | 28 |
| Dirigenti e impiegati | 157 | 146 | 964 | 627 | 683 | 348 | 375 | 274 | 1 | 1 | — | — |
| Lavoratori dipendenti | 103 | 72 | 730 | 514 | 4.170 | 2.866 | 10.935 | 8.149 | 2.016 | 1.541 | 297 | 206 |
| Industrie | 13.643 | 12.245 | 112.428 | 83.583 | 308.312 | 221.396 | 413.692 | 299.938 | 40.894 | 29.374 | 4.577 | 3.621 |
| Imprenditori, liberi professionisti | 598 | 569 | 3.079 | 2.852 | 2.970 | 2.596 | 3.878 | 3.446 | 1 | — | — | — |
| Lavoratori in proprio | 232 | 201 | 6.005 | 5.376 | 22.879 | 20.313 | 45.910 | 40.779 | 2.482 | 2.254 | 125 | 114 |
| Coadiuvanti | 57 | 42 | 1.364 | 973 | 4.224 | 2.772 | 4.463 | 1.364 | 202 | 66 | 7 | 3 |
| Dirigenti e impiegati | 11.692 | 10.589 | 72.726 | 49.631 | 66.776 | 36.364 | 19.100 | 14.147 | 127 | 114 | — | — |
| Lavoratori dipendenti | 1.064 | 844 | 29.254 | 24.751 | 211.463 | 159.351 | 340.341 | 240.202 | 38.082 | 26.940 | 4.445 | 3.504 |
| Altre attività | 69.045 | 41.508 | 197.237 | 98.055 | 262.441 | 147.391 | 243.677 | 136.474 | 15.557 | 7.163 | 1.303 | 533 |
| Imprenditori, liberi professionisti | 12.311 | 10.718 | 14.352 | 12.419 | 10.767 | 8.537 | 6.995 | 4.943 | 196 | 114 | — | — |
| Lavoratori in proprio | 1.908 | 1.310 | 13.669 | 9.667 | 44.482 | 28.429 | 76.451 | 47.216 | 4.158 | 2.528 | 267 | 158 |
| Coadiuvanti | 437 | 192 | 5.010 | 2.243 | 15.108 | 5.785 | 21.764 | 5.553 | 1.195 | 301 | 68 | 15 |
| Dirigenti e impiegati | 53.554 | 28.776 | 144.948 | 62.186 | 89.641 | 40.307 | 22.746 | 12.849 | 154 | 91 | — | — |
| Lavoratori dipendenti | 835 | 512 | 19.258 | 11.540 | 102.443 | 64.333 | 115.721 | 65.913 | 9.854 | 4.129 | 968 | 360 |
| CONDIZIONE NON PROFESSIONALE | 18.220 | 9.773 | 160.424 | 62.269 | 472.795 | 177.065 | 1.153.984 | 375.073 | 541.726 | 222.116 | 37.879 | 11.403 |
| In cerca di prima occupazione | 2.952 | 1.381 | 30.905 | 10.933 | 63.613 | 26.935 | 24.119 | 11.789 | 1.670 | 816 | 109 | 78 |
| Scolari e studenti | 655 | 376 | 50.678 | 26.199 | 180.330 | 88.755 | 216.597 | 111.709 | 275.569 | 141.614 | — | — |
| Casalinghe | 3.667 | — | 37.571 | — | 134.316 | — | 402.639 | — | 74.844 | — | 13.674 | — |
| Ritirati dal lavoro | 8.949 | 6.395 | 29.710 | 16.552 | 72.197 | 43.747 | 475.019 | 235.271 | 177.598 | 75.094 | 15.207 | 7.015 |
| Altri | 1.997 | 1.621 | 11.560 | 8.585 | 22.339 | 17.628 | 35.610 | 16.304 | 12.045 | 4.592 | 8.889 | 4.310 |

TAV. 6 - Popolazione residente attiva e non attiva per sesso e stato civile; attiva per ramo di

| RAMI DI ATTIVITÀ ECONOMICA POSIZIONE NELLA PROFESSIONE | MASCHI | | | | | TOTALE |
|--|----------------|----------------|---------------|------------------------|--------------|------------------|
| | CELIBI | CONIUGATI | VEDOVI | SEPARATI LEGALMENTE | DIVORZIATI | |
| CONDIZIONE PROFESSIONALE | 307.562 | 837.144 | 9.362 | 18.439 | 4.738 | 1.177.245 |
| - di cui disoccupati | 13.732 | 10.841 | 157 | 963 | 255 | 25.948 |
| Imprenditori, liberi professionisti | 7.452 | 38.176 | 612 | 1.482 | 455 | 48.177 |
| Lavoratori in proprio | 43.113 | 179.550 | 3.189 | 3.294 | 1.010 | 230.156 |
| Coadiuvanti | 13.646 | 12.768 | 91 | 173 | 57 | 26.735 |
| Dirigenti e impiegati | 59.707 | 189.111 | 1.398 | 5.160 | 1.074 | 256.450 |
| Lavoratori dipendenti | 183.644 | 417.539 | 4.072 | 8.330 | 2.142 | 615.727 |
| Agricoltura, caccia, foreste, pesca | 32.638 | 60.990 | 1.582 | 533 | 221 | 95.964 |
| Imprenditori, liberi professionisti | 257 | 1.609 | 43 | 49 | 25 | 1.983 |
| Lavoratori in proprio | 21.349 | 48.699 | 1.346 | 286 | 131 | 71.811 |
| Coadiuvanti | 6.003 | 1.384 | 22 | 14 | 3 | 7.426 |
| Dirigenti e impiegati | 368 | 1.001 | 7 | 14 | 6 | 1.396 |
| Lavoratori dipendenti | 4.661 | 8.297 | 164 | 170 | 56 | 13.348 |
| Energia, gas e acqua | 3.695 | 13.661 | 101 | 276 | 55 | 17.788 |
| Imprenditori, liberi professionisti | 7 | 45 | — | 3 | 1 | 56 |
| Lavoratori in proprio | — | — | — | — | — | — |
| Coadiuvanti | — | — | — | — | — | — |
| Dirigenti e impiegati | 919 | 5.184 | 35 | 141 | 21 | 6.300 |
| Lavoratori dipendenti | 2.769 | 8.432 | 66 | 132 | 33 | 11.432 |
| Industrie estrattive, trasformazione minerali, chimiche | 12.150 | 41.068 | 417 | 732 | 187 | 54.554 |
| Imprenditori, liberi professionisti | 36 | 404 | 7 | 19 | 7 | 473 |
| Lavoratori in proprio | 312 | 1.867 | 24 | 33 | 14 | 2.250 |
| Coadiuvanti | 110 | 78 | 1 | 3 | — | 192 |
| Dirigenti e impiegati | 1.794 | 8.506 | 64 | 201 | 34 | 10.599 |
| Lavoratori dipendenti | 9.898 | 30.213 | 321 | 476 | 132 | 41.040 |
| Industrie lavorazione metalli, meccanica precisione | 77.912 | 232.469 | 1.739 | 4.298 | 1.033 | 317.451 |
| Imprenditori, liberi professionisti | 224 | 2.128 | 35 | 67 | 20 | 2.474 |
| Lavoratori in proprio | 2.718 | 15.372 | 147 | 305 | 86 | 18.628 |
| Coadiuvanti | 762 | 531 | 5 | 15 | 2 | 1.315 |
| Dirigenti e impiegati | 10.424 | 49.307 | 285 | 1.104 | 218 | 61.338 |
| Lavoratori dipendenti | 63.784 | 165.131 | 1.267 | 2.807 | 707 | 233.696 |
| Industrie alimentari, tessili, pelli, legno, altre | 39.391 | 105.521 | 1.145 | 2.164 | 509 | 148.730 |
| Imprenditori, liberi professionisti | 187 | 1.885 | 36 | 73 | 21 | 2.202 |
| Lavoratori in proprio | 2.636 | 16.030 | 238 | 320 | 81 | 19.305 |
| Coadiuvanti | 957 | 960 | 11 | 13 | 1 | 1.942 |
| Dirigenti e impiegati | 5.280 | 20.108 | 168 | 477 | 94 | 26.127 |
| Lavoratori dipendenti | 30.331 | 66.538 | 692 | 1.281 | 312 | 99.154 |
| Industria costruzioni, installazioni impianti edilizia | 31.804 | 76.845 | 888 | 1.626 | 471 | 111.634 |
| Imprenditori, liberi professionisti | 400 | 3.716 | 52 | 70 | 20 | 4.258 |
| Lavoratori in proprio | 4.547 | 23.482 | 202 | 487 | 136 | 28.854 |
| Coadiuvanti | 1.220 | 538 | 4 | 9 | — | 1.771 |
| Dirigenti e impiegati | 1.522 | 4.798 | 32 | 99 | 30 | 6.481 |
| Lavoratori dipendenti | 24.115 | 44.311 | 598 | 961 | 285 | 70.270 |
| Commercio, pubblici esercizi; riparazioni di veicoli | 45.122 | 118.671 | 1.610 | 3.438 | 1.016 | 169.857 |
| Imprenditori, liberi professionisti | 2.513 | 12.977 | 203 | 548 | 167 | 16.408 |
| Lavoratori in proprio | 8.772 | 57.816 | 979 | 1.407 | 419 | 69.393 |
| Coadiuvanti | 4.045 | 8.601 | 42 | 104 | 45 | 12.837 |
| Dirigenti e impiegati | 6.331 | 16.543 | 139 | 653 | 176 | 23.842 |
| Lavoratori dipendenti | 23.461 | 22.734 | 247 | 726 | 209 | 47.377 |
| Trasporti e comunicazioni | 15.331 | 63.361 | 562 | 1.395 | 351 | 81.000 |
| Imprenditori, liberi professionisti | 44 | 309 | 5 | 11 | 2 | 371 |
| Lavoratori in proprio | 1.491 | 10.308 | 140 | 238 | 80 | 12.257 |
| Coadiuvanti | 319 | 301 | 5 | 7 | 2 | 634 |
| Dirigenti e impiegati | 3.866 | 16.335 | 137 | 329 | 75 | 20.742 |
| Lavoratori dipendenti | 9.611 | 36.108 | 275 | 810 | 192 | 46.996 |
| Credito e assicurazione; servizi imprese; noleggio | 13.430 | 38.683 | 352 | 1.346 | 306 | 54.117 |
| Imprenditori, liberi professionisti | 2.561 | 10.680 | 146 | 427 | 133 | 13.947 |
| Lavoratori in proprio | 342 | 1.125 | 19 | 56 | 19 | 1.561 |
| Coadiuvanti | 50 | 60 | 1 | 3 | 1 | 115 |
| Dirigenti e impiegati | 9.491 | 23.950 | 159 | 733 | 134 | 34.467 |
| Lavoratori dipendenti | 986 | 2.868 | 27 | 127 | 19 | 4.027 |
| Pubblica amministrazione; servizi pubblici e privati | 36.089 | 85.875 | 966 | 2.631 | 589 | 126.150 |
| Imprenditori, liberi professionisti | 1.223 | 4.423 | 85 | 215 | 59 | 6.005 |
| Lavoratori in proprio | 946 | 4.851 | 94 | 162 | 44 | 6.097 |
| Coadiuvanti | 180 | 315 | — | 5 | 3 | 503 |
| Dirigenti e impiegati | 19.712 | 43.379 | 372 | 1.409 | 286 | 65.158 |
| Lavoratori dipendenti | 14.028 | 32.907 | 415 | 840 | 197 | 48.387 |
| In cerca di prima occupazione | 46.072 | 5.177 | 52 | 520 | 111 | 51.932 |
| TOTALE POPOLAZIONE ATTIVA | 353.634 | 842.321 | 9.414 | 18.959 | 4.849 | 1.229.177 |
| Scolari e studenti | 371.901 | 787 | 19 | 51 | 6 | 372.764 |
| Casalinghe | — | — | — | — | — | — |
| Ritirati dal lavoro | 36.456 | 291.465 | 50.737 | 3.665 | 1.751 | 384.074 |
| Altri | 168.055 | 13.161 | 2.062 | 557 | 243 | 184.078 |
| TOTALE POPOLAZIONE NON ATTIVA | 576.412 | 305.413 | 52.818 | 4.273 | 2.000 | 940.916 |

TAV. 7 - Popolazione residente attiva in condizione professionale per

| N. CLASSIFICAZIONE | RAMI E CLASSI DI ATTIVITÀ ECONOMICA | POSIZIONE | | | |
|--------------------|--|--------------------------------------|---------------|-----------------------|----------------|
| | | IMPRENDITORI E LIBERI PROFESSIONISTI | | LAVORATORI IN PROPRIO | |
| | | MF | M | MF | M |
| 0 | Agricoltura, caccia, foreste, pesca | 2.424 | 1.983 | 98.244 | 71.811 |
| 01 | Agricoltura e caccia | 2.396 | 1.962 | 96.673 | 70.626 |
| 02 | Foreste | — | — | 410 | 384 |
| 03 | Pesca | — | — | 84 | 62 |
| 04 | Attività connesse con agricoltura | 28 | 21 | 1.077 | 739 |
| 1 | Energia, gas e acqua | 59 | 56 | — | — |
| 1A | Estrazione di combustibili - Industria petrolifera | 5 | 5 | — | — |
| 11 | Industria dell'estrazione e agglomerazione di combustibili solidi | 1 | 1 | — | — |
| 12 | Cokerie | — | — | — | — |
| 13 | Industria dell'estrazione di petrolio e gas naturali | — | — | — | — |
| 14 | Industria petrolifera | 4 | 4 | — | — |
| 15 | Industria dei combustibili nucleari | — | — | — | — |
| 1B | Energia elettrica, gas e acqua | 54 | 51 | — | — |
| 16 | Industria produzione e distribuzione di energia elettrica e gas | 48 | 46 | — | — |
| 17 | Industria raccolta, depurazione e distribuzione di acqua | 6 | 5 | — | — |
| 2 | Industrie estrattive, manifatturiere per trasformazione minerali, chimiche | 527 | 473 | 2.505 | 2.250 |
| 21 | Industria dell'estrazione di minerali metalliferi | 18 | 18 | 35 | 33 |
| 22 | Industria della produzione e prima trasformazione dei metalli | 101 | 82 | 329 | 298 |
| 23 | Industria estrazione di minerali non metalliferi; torbiere | 62 | 59 | 259 | 247 |
| 24 | Industria della lavorazione di minerali non metalliferi | 167 | 152 | 1.733 | 1.559 |
| 25 | Industrie chimiche | 178 | 161 | 149 | 113 |
| 26 | Industria della produzione di fibre artificiali e sintetiche | 1 | 1 | — | — |
| 3 | Industrie manifatturiere per lavorazione metalli; meccanica di precisione | 2.793 | 2.474 | 20.090 | 18.628 |
| 31 | Industria della costruzione di prodotti in metallo | 1.441 | 1.289 | 11.201 | 10.432 |
| 32 | Industria costruzione e installazione di macchine e di materiale meccanico | 649 | 583 | 3.228 | 3.011 |
| 33 | Industria della costruzione, installazione e riparazione di macchine | 24 | 21 | 95 | 87 |
| 34 | Industria costruzione e installazione di impianti e riparazione di materiale elettrico | 363 | 303 | 3.957 | 3.663 |
| 35 | Industria costruzione e montaggio di autoveicoli | 251 | 216 | 593 | 530 |
| 36 | Industria della costruzione di altri mezzi di trasporto | 29 | 28 | 279 | 234 |
| 37 | Industria della costruzione di strumenti di precisione | 36 | 34 | 737 | 671 |
| 4 | Industrie manifatturiere alimentari, tessili, abbigliamento, mobilio, altre | 2.775 | 2.202 | 25.899 | 19.305 |
| 41 | Industrie alimentari | 153 | 130 | 2.488 | 2.070 |
| 42 | Industrie dello zucchero, delle bevande e del tabacco | 98 | 86 | 387 | 315 |
| 43 | Industrie tessili | 1.021 | 759 | 3.220 | 1.288 |
| 44 | Industrie delle pelli e del cuoio | 33 | 25 | 481 | 331 |
| 45 | Industrie delle calzature, di abbigliamento e affini | 363 | 280 | 5.006 | 2.258 |
| 46 | Industrie del legno e del mobile in legno | 438 | 389 | 8.411 | 7.998 |
| 47 | Industrie della carta; stampa ed editoria | 370 | 291 | 1.912 | 1.548 |
| 48 | Industrie della gomma e manufatti di materie plastiche | 224 | 181 | 917 | 767 |
| 49 | Industrie manifatturiere diverse | 75 | 61 | 3.077 | 2.730 |
| 5 | Industrie costruzioni e installazioni impianti per edilizia | 4.372 | 4.258 | 29.139 | 28.854 |
| 50 | Edilizia e genio civile | 4.372 | 4.258 | 29.139 | 28.854 |
| 6 | Commercio, pubblici esercizi; riparazioni di veicoli | 20.312 | 16.408 | 110.757 | 69.393 |
| 6A | Commercio, pubblici esercizi e alberghi | 20.312 | 16.408 | 98.528 | 57.447 |
| 61 | Commercio all'ingrosso | 4.343 | 3.649 | 7.960 | 6.150 |
| 62 | Commercio all'ingrosso di materiali da recupero | 120 | 101 | 433 | 372 |
| 63 | Intermediari del commercio | 8.410 | 7.825 | 3.962 | 3.489 |
| 64 | Commercio al minuto alimentari, abbigliamento; farmacie | 4.187 | 2.607 | 58.980 | 31.705 |
| 65 | Commercio al minuto veicoli, carburanti, libri, articoli vari | 1.593 | 1.195 | 13.633 | 8.468 |
| 66 | Pubblici esercizi ed esercizi alberghieri | 1.659 | 1.031 | 13.560 | 7.263 |
| 6B | Riparazioni di beni di consumo e di veicoli | — | — | 12.229 | 11.946 |
| 67 | Riparazioni di beni di consumo e di veicoli | — | — | 12.229 | 11.946 |
| 7 | Trasporti e comunicazioni | 456 | 371 | 12.611 | 12.257 |
| 71 | Ferrovie | 2 | 2 | 54 | 51 |
| 72 | Altri trasporti terrestri | 302 | 240 | 10.550 | 10.341 |
| 73 | Trasporti fluviali, lacuali e lagunari | — | — | 6 | 6 |
| 74 | Trasporti marittimi e cabotaggio | 2 | 2 | — | — |
| 75 | Trasporti aerei | — | — | 8 | 7 |
| 76 | Attività connesse ai trasporti | 58 | 44 | 1.497 | 1.399 |
| 77 | Agenzie di viaggio, intermediari dei trasporti, magazzini | 75 | 72 | 493 | 451 |
| 79 | Comunicazioni | 17 | 11 | 3 | 2 |
| 8 | Credito e assicurazione; servizi alle imprese; noleggio | 16.302 | 13.947 | 2.030 | 1.561 |
| 8A | Credito e assicurazione | 1.347 | 1.168 | 160 | 124 |
| 81 | Istituti di credito | 19 | 16 | — | — |
| 82 | Assicurazione | 1.328 | 1.152 | 160 | 124 |
| 8B | Servizi prestati alle imprese; noleggio | 14.955 | 12.779 | 1.870 | 1.437 |
| 83 | Ausiliari finanziari; servizi alle imprese | 14.871 | 12.705 | 1.536 | 1.187 |
| 84 | Noleggio di beni mobili | 84 | 74 | 334 | 250 |
| 9 | Pubblica amministrazione; servizi pubblici e privati | 7.551 | 6.005 | 15.537 | 6.097 |
| 9A | Pubblica amministrazione | — | — | — | — |
| 91 | Pubblica amministrazione, difesa, sicurezza sociale | — | — | — | — |
| 9B | Servizi pubblici e privati | 7.551 | 6.005 | 15.537 | 6.097 |
| 92 | Servizi di igiene, amministrazione di cimiteri | 94 | 58 | 431 | 221 |
| 93 | Istruzione | 308 | 193 | 264 | 208 |
| 94 | Ricerca e sviluppo | 39 | 34 | — | — |
| 95 | Sanità e servizi veterinari | 5.023 | 4.215 | 1.265 | 1.063 |
| 96 | Altri servizi sociali | 48 | 7 | — | — |
| 97 | Servizi ricreativi e culturali | 1.466 | 1.140 | 390 | 282 |
| 98 | Servizi personali | 573 | 358 | 13.187 | 4.323 |
| 99 | Rappresentanze diplomatiche, organizzazioni internazionali, forze armate alleate | — | — | — | — |
| TOTALE | | 57.571 | 48.177 | 316.812 | 230.156 |

sesso, posizione nella professione, ramo e classe di attività economica

| NELLA PROFESSIONE | | | | | | | | N. CLASSIFICAZIONE |
|-------------------|--------|-----------------------|---------|-----------------------|---------|-----------|-----------|--------------------|
| COADIUVANTI | | DIRIGENTI E IMPIEGATI | | LAVORATORI DIPENDENTI | | TOTALE | | |
| MF | M | MF | M | MF | M | MF | M | |
| 25.348 | 7.426 | 2.180 | 1.396 | 18.251 | 13.348 | 146.447 | 95.964 | 0 |
| 25.116 | 7.328 | 871 | 563 | 14.707 | 10.658 | 139.763 | 91.137 | .01 |
| 51 | 42 | 32 | 22 | 564 | 491 | 1.057 | 939 | .02 |
| 9 | 5 | 52 | 36 | 304 | 262 | 449 | 365 | .03 |
| 172 | 51 | 1.225 | 775 | 2.676 | 1.937 | 5.178 | 3.523 | .04 |
| — | — | 8.735 | 6.300 | 11.984 | 11.432 | 20.778 | 17.788 | 1 |
| — | — | 1.241 | 966 | 2.103 | 1.830 | 3.349 | 2.801 | 1A |
| — | — | 35 | 24 | 113 | 95 | 149 | 120 | 11 |
| — | — | 19 | 12 | 78 | 65 | 97 | 77 | 12 |
| — | — | 108 | 83 | 261 | 229 | 369 | 312 | 13 |
| — | — | 877 | 685 | 1.453 | 1.253 | 2.334 | 1.942 | 14 |
| — | — | 202 | 162 | 198 | 188 | 400 | 350 | 15 |
| — | — | 7.494 | 5.334 | 9.881 | 9.602 | 17.429 | 14.987 | 1B |
| — | — | 7.043 | 5.009 | 8.752 | 8.497 | 15.843 | 13.552 | 16 |
| — | — | 451 | 325 | 1.129 | 1.105 | 1.586 | 1.435 | 17 |
| 380 | 192 | 15.931 | 10.599 | 48.785 | 41.040 | 68.128 | 54.554 | 2 |
| 7 | 3 | 149 | 95 | 553 | 480 | 762 | 629 | 21 |
| 54 | 26 | 3.277 | 2.266 | 13.328 | 12.062 | 17.089 | 14.734 | 22 |
| 32 | 20 | 625 | 372 | 3.371 | 3.148 | 4.349 | 3.846 | 23 |
| 230 | 112 | 2.949 | 1.962 | 14.688 | 12.639 | 19.767 | 16.424 | 24 |
| 57 | 31 | 8.298 | 5.400 | 13.814 | 10.563 | 22.496 | 16.268 | 25 |
| — | — | 633 | 504 | 3.031 | 2.148 | 3.665 | 2.653 | 26 |
| 2.623 | 1.315 | 89.336 | 61.338 | 294.490 | 233.696 | 409.332 | 317.451 | 3 |
| 1.639 | 803 | 18.343 | 11.667 | 81.827 | 69.268 | 114.451 | 93.459 | 31 |
| 392 | 212 | 15.037 | 10.091 | 45.775 | 39.161 | 65.081 | 53.058 | 32 |
| 29 | 10 | 7.623 | 5.386 | 8.362 | 6.148 | 16.133 | 11.652 | 33 |
| 374 | 203 | 11.301 | 7.464 | 35.157 | 21.459 | 51.152 | 33.092 | 34 |
| 82 | 41 | 31.452 | 22.682 | 109.682 | 86.975 | 142.060 | 110.444 | 35 |
| 26 | 11 | 4.064 | 3.215 | 8.379 | 7.334 | 12.777 | 10.822 | 36 |
| 81 | 35 | 1.516 | 833 | 5.308 | 3.351 | 7.678 | 4.924 | 37 |
| 5.088 | 1.942 | 46.211 | 26.127 | 196.361 | 99.154 | 276.334 | 148.730 | 4 |
| 1.105 | 352 | 4.010 | 2.128 | 11.131 | 7.117 | 18.887 | 11.797 | 41 |
| 131 | 49 | 4.638 | 2.650 | 9.997 | 5.774 | 15.251 | 8.874 | 42 |
| 762 | 269 | 12.247 | 7.383 | 64.695 | 23.797 | 81.945 | 33.496 | 43 |
| 119 | 45 | 589 | 320 | 4.078 | 1.948 | 5.300 | 2.669 | 44 |
| 732 | 170 | 4.788 | 2.096 | 30.803 | 5.636 | 41.692 | 10.440 | 45 |
| 1.333 | 722 | 2.505 | 1.192 | 15.964 | 12.592 | 28.651 | 22.893 | 46 |
| 349 | 122 | 8.142 | 4.845 | 23.230 | 17.161 | 34.003 | 23.967 | 47 |
| 194 | 82 | 6.831 | 4.449 | 27.945 | 20.360 | 36.111 | 25.839 | 48 |
| 363 | 131 | 2.461 | 1.064 | 8.518 | 4.769 | 14.494 | 8.755 | 49 |
| 2.226 | 1.771 | 10.208 | 6.481 | 73.029 | 70.270 | 118.974 | 111.634 | 5 |
| 2.226 | 1.771 | 10.208 | 6.481 | 73.029 | 70.270 | 118.974 | 111.634 | 50 |
| 40.253 | 12.837 | 49.673 | 23.842 | 77.727 | 47.377 | 298.722 | 169.857 | 6 |
| 39.114 | 12.159 | 48.058 | 23.139 | 60.852 | 32.057 | 266.864 | 141.210 | 6A |
| 3.399 | 1.067 | 17.545 | 9.165 | 11.831 | 8.722 | 45.078 | 28.753 | 61 |
| 140 | 69 | 237 | 130 | 391 | 358 | 1.321 | 1.030 | 62 |
| 778 | 251 | 3.403 | 2.451 | 143 | 130 | 16.696 | 14.146 | 63 |
| 22.828 | 6.663 | 13.997 | 5.413 | 22.916 | 9.716 | 122.908 | 56.104 | 64 |
| 4.393 | 1.309 | 8.980 | 4.157 | 6.560 | 4.369 | 35.159 | 19.498 | 65 |
| 7.576 | 2.800 | 3.896 | 1.823 | 19.011 | 8.762 | 45.702 | 21.679 | 66 |
| 1.139 | 678 | 1.615 | 703 | 16.875 | 15.320 | 31.858 | 28.647 | 67 |
| 1.139 | 678 | 1.615 | 703 | 16.875 | 15.320 | 31.858 | 28.647 | 68 |
| 1.104 | 634 | 32.583 | 20.742 | 51.360 | 46.996 | 98.114 | 81.000 | 7 |
| 6 | 4 | 9.462 | 7.706 | 16.231 | 15.136 | 25.755 | 22.899 | 71 |
| 852 | 507 | 4.433 | 2.604 | 16.766 | 16.433 | 32.903 | 30.125 | 72 |
| — | — | 179 | 144 | 381 | 356 | 566 | 506 | 73 |
| — | — | 288 | 202 | 688 | 607 | 978 | 811 | 74 |
| 1 | — | 458 | 319 | 332 | 302 | 799 | 628 | 75 |
| 172 | 87 | 1.780 | 1.312 | 3.154 | 2.881 | 6.661 | 5.723 | 76 |
| 62 | 30 | 2.120 | 1.125 | 2.150 | 1.747 | 4.900 | 3.425 | 77 |
| 11 | 6 | 13.863 | 7.330 | 11.658 | 9.534 | 25.552 | 16.883 | 79 |
| 520 | 115 | 61.917 | 34.467 | 4.849 | 4.027 | 85.618 | 54.117 | 8 |
| 146 | 35 | 34.560 | 23.086 | 1.266 | 909 | 37.479 | 25.322 | 8A |
| — | — | 28.242 | 20.132 | 1.077 | 795 | 29.338 | 20.943 | 81 |
| 146 | 35 | 6.318 | 2.954 | 189 | 114 | 8.141 | 4.379 | 82 |
| 374 | 80 | 27.357 | 11.381 | 3.583 | 3.118 | 48.139 | 28.795 | 8B |
| 319 | 63 | 27.049 | 11.218 | 3.117 | 2.730 | 46.892 | 27.903 | 83 |
| 55 | 17 | 308 | 163 | 466 | 388 | 1.247 | 892 | 84 |
| 1.705 | 503 | 166.870 | 65.158 | 115.143 | 48.387 | 306.806 | 126.150 | 9 |
| — | — | 41.832 | 24.885 | 26.827 | 23.113 | 68.659 | 47.998 | 9A |
| — | — | 41.832 | 24.885 | 26.827 | 23.113 | 68.659 | 47.998 | 91 |
| 1.705 | 503 | 125.038 | 40.273 | 88.316 | 25.274 | 238.147 | 78.152 | 9B |
| 75 | 30 | 753 | 441 | 9.737 | 4.824 | 11.090 | 5.574 | 92 |
| 100 | 47 | 79.517 | 19.248 | 15.332 | 4.510 | 95.521 | 24.206 | 93 |
| — | — | 1.925 | 1.398 | 442 | 351 | 2.406 | 1.783 | 94 |
| 195 | 34 | 24.239 | 9.722 | 26.166 | 8.049 | 56.888 | 23.083 | 95 |
| — | — | 12.110 | 5.762 | 4.305 | 915 | 16.463 | 6.684 | 96 |
| 86 | 30 | 5.673 | 3.303 | 3.569 | 2.228 | 11.184 | 6.983 | 97 |
| 1.249 | 362 | 632 | 320 | 28.740 | 4.380 | 44.381 | 9.743 | 98 |
| — | — | 189 | 79 | 25 | 17 | 214 | 96 | 99 |
| 79.247 | 26.735 | 483.644 | 256.450 | 891.979 | 615.727 | 1.829.253 | 1.177.245 | |

TAV. 8 - Popolazione residente attiva in condizione professionale per sesso e professione

| N. CLASSIFICAZIONE | PROFESSIONI | MF | M | N. CLASSIFICAZIONE | PROFESSIONI | MF | M |
|--------------------|---|----------------|----------------|--------------------|--|----------------|----------------|
| 1 | Professioni liberali, tecniche, scientifiche, e assimilate | 222.212 | 124.614 | 1.74 | Altri ingegneri | 4.063 | 4.001 |
| 1.1 | Professori, insegnanti, e assimilati | 71.773 | 16.923 | 1.75 | Architetti | 1.618 | 1.343 |
| 1.11 | Professori universitari e assimilati | 2.124 | 1.390 | 1.76 | Geometri e periti edili | 6.198 | 5.988 |
| 1.12 | Professori di scuola secondaria superiore e assimilati | 10.908 | 4.453 | 1.77 | Periti industriali, periti chimici, e assimilati | 4.648 | 3.818 |
| 1.13 | Professori di scuola media e assimilati | 14.682 | 4.148 | 1.78 | Disegnatori tecnici e cartografi | 9.804 | 9.396 |
| 1.14 | Insegnanti di scuola elementare e assimilati | 32.402 | 2.592 | 1.79 | Tecnici di impianti nucleari | 164 | 143 |
| 1.15 | Presidi, capi di istituti di istruzione, direttori didattici | 994 | 587 | 1.8 | Matematici, statistici, economisti e commercialisti | 5.055 | 3.891 |
| 1.16 | Insegnanti non altrove classificati | 10.594 | 3.725 | 1.81 | Matematici, statistici, economisti, sociologi | 356 | 291 |
| 1.17 | Cultori di discipline non altrove classificati | 69 | 28 | 1.82 | Commercialisti e assimilati | 4.699 | 3.600 |
| 1.2 | Scrittori, giornalisti, artisti, e assimilati | 7.891 | 5.485 | 1.9 | Impiegati tecnici | 53.239 | 46.533 |
| 1.21 | Scrittori, giornalisti e pubblicitari | 1.651 | 1.281 | 1.91 | Tecnici con mansioni direttive e di concetto (escluse le professioni agricole) | 27.927 | 24.666 |
| 1.22 | Pittori, scultori, e assimilati | 2.833 | 1.930 | 1.92 | Tecnici con mansioni esecutive (escluse le professioni agricole) | 25.312 | 21.867 |
| 1.23 | Registi, direttori artistici, coreografi e tecnici dello spettacolo | 344 | 219 | 2 | Professioni amministrative e assimilate | 316.978 | 172.594 |
| 1.24 | Musicisti, orchestrali, artisti lirici, attori | 2.054 | 1.370 | 2.1 | Imprenditori e direttori imprese e pubblica amministrazione | 20.078 | 16.945 |
| 1.25 | Artisti di varietà e assimilati | 473 | 196 | 2.11 | Imprenditori titolari e amministratori delegati di imprese industriali, dei trasporti, del credito e dei servizi | 12.121 | 10.465 |
| 1.26 | Atleti, allenatori, e assimilati | 536 | 489 | 2.12 | Imprenditori titolari e amministratori delegati di imprese commerciali | 4.262 | 3.310 |
| 1.3 | Membri del clero e assimilati | 2.276 | 2.122 | 2.13 | Imprenditori titolari e amministratori delegati di pubblici esercizi | 570 | 405 |
| 1.31 | Arcivescovi, vescovi diocesani e superiori generali | 270 | 116 | 2.14 | Direttori e categorie similari delle industrie, trasporti, credito e servizi | 1.475 | 1.408 |
| 1.32 | Parroci e altri sacerdoti addetti alla cura delle anime | 1.912 | 1.912 | 2.15 | Direttori e categorie similari del commercio | 889 | 779 |
| 1.33 | Ministri di culti non cattolici | 94 | 94 | 2.16 | Direttori e categorie similari dei pubblici esercizi | 401 | 275 |
| 1.4 | Medici, farmacisti, ostetriche, infermieri e tecnici sanitari | 47.934 | 18.484 | 2.17 | Direttori generali e categorie similari della pubblica amministrazione | 360 | 303 |
| 1.41 | Medici chirurghi generici | 8.026 | 6.550 | 2.2 | Impiegati amministrativi con mansioni direttive e di concetto | 160.412 | 80.444 |
| 1.42 | Medici chirurghi specialisti | 1.900 | 1.292 | 2.21 | Impiegati amministrativi con mansioni direttive e di concetto | 105.848 | 55.745 |
| 1.43 | Dentisti | 741 | 680 | 2.22 | Bibliotecari, impiegati di archivio, e assimilati | 732 | 312 |
| 1.44 | Farmacisti | 2.143 | 1.102 | 2.23 | Cancellieri e ufficiali giudiziari | 570 | 364 |
| 1.45 | Ostetriche | 801 | — | 2.24 | Capistazione e assimilati | 1.898 | 1.707 |
| 1.46 | Infermieri e assimilati | 27.530 | 6.200 | 2.25 | Titolari uffici postali, telegrafici, e assimilati | 487 | 239 |
| 1.47 | Operatori radiografici, ottici, odontotecnici, e assimilati | 2.647 | 2.027 | 2.26 | Analisti e programmatori di calcolatori elettronici e di macchine contabili | 4.288 | 3.547 |
| 1.48 | Assistenti, tecnici sanitari, e assimilati | 4.146 | 633 | 2.27 | Capitreno e assimilati | 2.242 | 1.977 |
| 1.5 | Magistrati, avvocati, notai | 3.182 | 2.756 | 2.28 | Cassieri di negozio | 1.229 | 114 |
| 1.51 | Magistrati e giuristi | 416 | 358 | 2.29 | Contabili, economi, cassieri non altrove classificati | 43.118 | 16.439 |
| 1.52 | Avvocati e procuratori legali | 2.414 | 2.086 | 2.3 | Impiegati amministrativi con mansioni esecutive | 114.375 | 53.326 |
| 1.53 | Notai | 352 | 312 | 2.31 | Dattilografi e stenografi | 7.649 | 838 |
| 1.6 | Agronomi, veterinari e biologi | 2.166 | 1.735 | 2.32 | Operatori di macchine contabili e calcolatrici | 1.257 | 524 |
| 1.61 | Agronomi; periti agrari, forestali, zootecnici; e assimilati | 1.128 | 945 | 2.33 | Operatori di macchine perforatrici | 1.476 | 460 |
| 1.62 | Veterinari | 656 | 617 | 2.34 | Operatori di calcolatori elettronici, di macchine tradizionali, e assimilati | 3.032 | 1.766 |
| 1.63 | Biologi, zoologi, naturalisti | 382 | 173 | 2.35 | Fattorini e bigliettai | 612 | 561 |
| 1.7 | Fisici, chimici, ingegneri, geometri, periti industriali, disegnatori e cartografi | 28.696 | 26.685 | | | | |
| 1.71 | Fisici, astronomi, geologi | 191 | 175 | | | | |
| 1.72 | Chimici | 1.315 | 1.156 | | | | |
| 1.73 | Ingegneri edili | 695 | 665 | | | | |

segue TAV. 8 — Popolazione residente attiva in condizione professionale per sesso e professione

| N. CLASSIFICAZIONE | PROFESSIONI | MF | M | N. CLASSIFICAZIONE | PROFESSIONI | MF | M |
|--------------------|---|----------------|----------------|--------------------|--|----------------|----------------|
| 2.36 | Portalettere e fattorini postali | 6.138 | 4.646 | 4.2 | Fonditori, laminatori, e assimilati | 13.906 | 11.823 |
| 2.37 | Telefonisti e telegrafisti | 3.916 | 1.725 | 4.21 | Fonditori, fornaioli e formatori | 8.610 | 7.611 |
| 2.38 | Pesatori e misuratori | 364 | 236 | 4.22 | Laminatori e trafilatori | 3.847 | 3.118 |
| 2.39 | Impiegati amministrativi non altrove classificati | 89.931 | 42.570 | 4.23 | Galvanoplastieri, cementatori e temperatori | 1.449 | 1.094 |
| 2.4 | Membri dei corpi armati dello stato | 4.483 | 4.483 | 4.3 | Fabbriferrai, tornitori, incisori, orafi, argentieri, e assimilati | 204.730 | 162.194 |
| 2.41 | Ufficiali | 1.483 | 1.483 | 4.31 | Fabbriferrai e fucinatori | 7.583 | 7.053 |
| 2.42 | Sottufficiali | 2.410 | 2.410 | 4.32 | Alesatori, fresatori e tornitori | 25.622 | 23.656 |
| 2.43 | Graduati e militari di carriera | 590 | 590 | 4.33 | Finitori e pulitori di prodotti meccanici | 8.080 | 6.703 |
| 2.5 | Membri dei corpi di polizia e sicurezza interna | 17.630 | 17.396 | 4.34 | Utensilisti ed attrezzisti di officina | 6.255 | 5.051 |
| 2.51 | Ufficiali dei carabinieri, di polizia, della guardia di finanza, dei vigili del fuoco, e assimilati | 632 | 606 | 4.35 | Incisori di metalli, orafi e argentieri | 6.857 | 5.180 |
| 2.52 | Ispettori generali di P. S., questori, commissari di polizia, e assimilati | 136 | 129 | 4.36 | Operai metallurgici non altrove classificati | 150.333 | 114.551 |
| 2.53 | Sottufficiali dei carabinieri, di polizia, della guardia di finanza, dei vigili del fuoco, e assimilati | 3.046 | 3.023 | 4.4 | Meccanici montatori, riparatori, di precisione, e assimilati | 104.268 | 83.180 |
| 2.54 | Carabinieri, agenti di polizia, guardie di finanza, vigili del fuoco e assimilati | 13.816 | 13.638 | 4.41 | Meccanici generici e riparatori meccanici | 53.852 | 49.064 |
| 3 | Professioni inerenti all'agricoltura, alla silvicoltura, all'allevamento del bestiame e alla pesca | 141.992 | 92.978 | 4.42 | Meccanici montatori | 40.237 | 25.930 |
| 3.1 | Conduttori e direttori di aziende agricole, forestali e zootecniche | 125.492 | 80.782 | 4.43 | Meccanici e riparatori meccanici di protesi | 969 | 816 |
| 3.11 | Conduttori di aziende ad ordinamento produttivo misto e assimilati | 97.756 | 62.389 | 4.44 | Meccanici di precisione e orologiai | 7.082 | 5.563 |
| 3.12 | Conduttori di aziende ad ordinamento produttivo specializzato e assimilati | 24.357 | 15.929 | 4.45 | Lubrificatori e pulitori | 2.128 | 1.807 |
| 3.13 | Conduttori allevatori e assimilati | 2.999 | 2.130 | 4.5 | Carpentieri in ferro, saldatori, e assimilati | 35.405 | 31.879 |
| 3.14 | Direttori e categorie similari delle aziende agricole, forestali e zootecniche | 380 | 334 | 4.51 | Carpentieri in ferro | 6.277 | 6.058 |
| 3.2 | Lavoratori agricoli, conducenti di macchine agricole, pastori, e assimilati | 15.417 | 11.253 | 4.52 | Saldatori | 12.411 | 11.231 |
| 3.21 | Lavoratori agricoli generici | 11.338 | 7.689 | 4.53 | Lamieristi e ramai | 16.717 | 14.590 |
| 3.22 | Lavoratori agricoli specializzati | 1.963 | 1.676 | 4.6 | Frantumatori, cementieri e operai addetti alla lavorazione dei minerali non metalliferi | 13.307 | 10.976 |
| 3.23 | Conducenti di macchine agricole | 1.022 | 975 | 4.61 | Frantumatori, cementieri, e assimilati | 1.704 | 1.539 |
| 3.24 | Pastori e guardiani di animali | 1.094 | 913 | 4.62 | Tagliatori, levigatori, modellatori, di pietre, e assimilati | 2.623 | 2.307 |
| 3.3 | Lavoratori forestali e carbonai | 886 | 810 | 4.63 | Vetrai | 4.030 | 3.123 |
| 3.31 | Lavoratori forestali e boschivi | 853 | 785 | 4.64 | Ceramisti e terracottai | 1.716 | 1.231 |
| 3.32 | Carbonai | 33 | 25 | 4.65 | Fornaci di laterizi | 2.351 | 2.229 |
| 3.4 | Pescatori, cacciatori, e assimilati | 197 | 133 | 4.66 | Molatori, lucidatori e smerigliatori di pietre e vetro | 289 | 164 |
| 3.41 | Pescatori e assimilati | 165 | 117 | 4.67 | Incisori, decoratori, mosaicisti, di pietre, ceramiche e vetro | 594 | 383 |
| 3.42 | Cacciatori | 32 | 16 | 5 | Professioni inerenti alla trasformazione dei prodotti | 233.367 | 124.452 |
| 4 | Professioni inerenti alla estrazione ed alla lavorazione dei minerali e dei loro prodotti | 374.082 | 302.314 | 5.1 | Panettieri, pastai, dolciari, macellatori, casari, vinificatori, e assimilati | 24.629 | 16.130 |
| 4.1 | Sondatori, perforatori, minatori, e assimilati | 2.466 | 2.262 | 5.11 | Mugnai e risieri | 1.308 | 1.088 |
| 4.11 | Sondatori e perforatori | 150 | 135 | 5.12 | Panettieri e pastai | 5.427 | 4.025 |
| 4.12 | Minatori e cavatori | 1.210 | 1.143 | 5.13 | Pasticcieri, caramellai, e assimilati | 6.971 | 3.743 |
| 4.13 | Manovali di miniera e di cava | 480 | 447 | 5.14 | Zuccherieri | 179 | 147 |
| 4.14 | Operai addetti alla estrazione e alla preparazione dei minerali non altrove classificati | 626 | 537 | 5.15 | Macellatori, insaccatori, salatori, e assimilati | 3.681 | 2.775 |
| | | | | 5.16 | Conservieri | 809 | 376 |
| | | | | 5.17 | Casari | 1.545 | 1.121 |
| | | | | 5.18 | Vinificatori, birrai, lavoratori delle acque minerali, delle bevande alcoliche e analcoliche | 2.787 | 2.069 |
| | | | | 5.19 | Cernitori di prodotti agricoli e addetti alla lavorazione dei prodotti alimentari non altrove classificati | 1.922 | 786 |

segue TAV. 8 — Popolazione residente attiva in condizione professionale per sesso e professione

| N. CLASSIFICAZIONE | PROFESSIONI | MF | M | N. CLASSIFICAZIONE | PROFESSIONI | MF | M |
|--------------------|---|---------------|---------------|--------------------|--|----------------|----------------|
| 5.2 | Selezionatori, condizionatori e confezionatori del tabacco | 462 | 211 | 5.77 | Pirotecnici e artificieri | 154 | 95 |
| 5.21 | Condizionatori del tabacco | 201 | 109 | 5.78 | Profumisti, saponieri, e assimilati | 321 | 151 |
| 5.22 | Sigarai, sigarettai e altri confezionatori del tabacco | 261 | 102 | 5.79 | Sorveglianti di apparecchi chimici e altri addetti alle lavorazioni chimiche non altrove classificati | 18.542 | 14.068 |
| 5.3 | Filatori, tessitori, tintori, e assimilati | 58.971 | 21.642 | 5.8 | Cartai, cartotecnici, tipografi, legatori, fotografi, e assimilati | 24.965 | 18.378 |
| 5.31 | Cernitori, essiccatori, lavatori, cardatori, e assimilati | 1.695 | 1.102 | 5.81 | Cartai e cartonai | 5.564 | 4.262 |
| 5.32 | Filatori | 12.783 | 3.977 | 5.82 | Cartotecnici | 3.964 | 2.408 |
| 5.33 | Tessitori | 8.895 | 3.261 | 5.83 | Addetti alla lavorazione e fabbricazione della carta non altrove classificati | 383 | 226 |
| 5.34 | Finitori di filati e tessuti | 3.473 | 1.404 | 5.84 | Compositori | 5.049 | 4.281 |
| 5.35 | Candeggiatori e tintori di filati e tessuti | 1.977 | 1.447 | 5.85 | Impressori | 1.206 | 1.036 |
| 5.36 | Stampatori di tessuti | 459 | 287 | 5.86 | Litografi, zincografi | 2.562 | 2.325 |
| 5.37 | Operai tessili non altrove classificati | 29.689 | 10.164 | 5.87 | Fotografi e fototecnici | 3.610 | 2.795 |
| 5.4 | Maglieristi, sarti, cappellai, tappezzeri | 41.157 | 7.914 | 5.88 | Legatori | 2.331 | 836 |
| 5.41 | Biancheristi e camiciari | 7.464 | 332 | 5.89 | Addetti alle lavorazioni poligrafiche e di legatoria non altrove classificati | 296 | 209 |
| 5.42 | Maglieristi e calzettai | 9.624 | 1.425 | 5.9 | Verificatori, imballatori, e assimilati | 7.599 | 3.231 |
| 5.43 | Sarti e confezionatori di pellicce | 13.561 | 2.833 | 5.91 | Verificatori di prodotti | 1.456 | 856 |
| 5.44 | Cravattai, cappellai, guantai, e assimilati | 781 | 235 | 5.92 | Imballatori, inscatolatori, imbottiglieri, e assimilati | 6.143 | 2.375 |
| 5.45 | Ricamatrici, ornatori, e assimilati | 3.250 | 159 | 6 | Professioni inerenti alle costruzioni edili e all'installazione ed esercizio impianti elettricità, gas, acqua | 150.140 | 141.292 |
| 5.46 | Bottonieri e assimilati | 1.439 | 924 | 6.1 | Capimastri, muratori, decoratori, conduttori di macchine edili, e assimilati | 87.787 | 84.273 |
| 5.47 | Tappezzeri e materassai | 2.314 | 1.707 | 6.11 | Capimastri | 1.800 | 1.742 |
| 5.48 | Lavoratori dell'abbigliamento e dell'arredamento non altrove classificati | 2.724 | 299 | 6.12 | Muratori | 47.549 | 46.213 |
| 5.5 | Conciatori, calzolai, pellettieri, e assimilati | 10.532 | 5.311 | 6.13 | Armatori cementisti e ferraioli | 1.247 | 1.197 |
| 5.51 | Conciatori e tintori di pelli, similpelli e cuoio | 1.709 | 1.027 | 6.14 | Stuccatori, decoratori, pittori edili | 10.715 | 10.303 |
| 5.52 | Calzolai | 5.554 | 2.927 | 6.15 | Pavimentatori edili, stradali, e assimilati | 4.599 | 4.496 |
| 5.53 | Borsettai, valigiai, e assimilati | 1.502 | 643 | 6.16 | Armatori di gallerie, di linee ferrotramviarie, e assimilati | 341 | 328 |
| 5.54 | Addetti alla lavorazione delle pelli, similpelli e del cuoio non altrove classificati | 1.767 | 714 | 6.17 | Conduttori di macchine edili e assimilati | 4.342 | 4.230 |
| 5.6 | Segatori, tornitori, falegnami, mobiliari, e assimilati | 29.580 | 25.616 | 6.18 | Cantonieri stradali e ferroviari | 3.893 | 3.610 |
| 5.61 | Segatori e piallatori del legname | 1.595 | 1.121 | 6.19 | Manovali edili, sterratori, e assimilati | 13.301 | 12.154 |
| 5.62 | Falegnami e mobiliari in legno e formica | 18.023 | 16.124 | 6.2 | Elettricisti, elettrotecnici, radiotecnici, e assimilati | 47.383 | 42.496 |
| 5.63 | Tornitori, intagliatori, incisorii, del legno, e assimilati | 601 | 426 | 6.21 | Centralisti e cabinisti | 2.646 | 2.375 |
| 5.64 | Liutai e assimilati | 429 | 299 | 6.22 | Elettricisti | 24.860 | 23.769 |
| 5.65 | Bottai, carradori, e assimilati | 192 | 172 | 6.23 | Elettrotecnici | 13.480 | 10.624 |
| 5.66 | Carpentieri in legno | 5.231 | 5.166 | 6.24 | Tecnici della radio, della televisione, del cinema e operatori di proiezione | 1.593 | 1.407 |
| 5.67 | Mobiliari in canna, vimini e giunchi, cestai, canestrai, stuoiai, e assimilati | 306 | 179 | 6.25 | Installatori impianti di telecomunicazione | 3.957 | 3.628 |
| 5.68 | Verniciatori e lucidatori del legno e paglia | 948 | 746 | 6.26 | Addetti alla installazione ed esercizio di impianti elettrici non altrove classificati | 847 | 693 |
| 5.69 | Addetti alla lavorazione del legno e dei materiali legnosi non altrove classificati | 2.255 | 1.383 | 6.3 | Gasisti, idraulici e termoidraulici | 14.970 | 14.523 |
| 5.7 | Analizzatori, petrolieri, gommai, profumisti, e assimilati | 35.472 | 26.019 | 6.31 | Posatori di tubi | 1.319 | 1.294 |
| 5.71 | Analizzatori, campionatori, dosatori, e assimilati | 3.062 | 2.309 | 6.32 | Gasisti | 529 | 512 |
| 5.72 | Coloristi | 363 | 314 | 6.33 | Idraulici, stagnini e termoidraulici | 11.476 | 11.137 |
| 5.73 | Petrolieri | 350 | 291 | 6.34 | Conduttori di impianti termici e assimilati | 1.646 | 1.580 |
| 5.74 | Gommai | 7.583 | 6.040 | | | | |
| 5.75 | Plasticisti | 5.006 | 2.695 | | | | |
| 5.76 | Fiammiferai | 91 | 56 | | | | |

segue TAV. 8 — Popolazione residente attiva in condizione professionale per sesso e professione

| N. CLASSIFICAZIONE | PROFESSIONI | MF | M | N. CLASSIFICAZIONE | PROFESSIONI | MF | M |
|--------------------|---|----------------|----------------|--------------------|--|------------------|------------------|
| 7 | Professioni inerenti al commercio e ai pubblici esercizi | 216.484 | 113.175 | 8.32 | Motoristi di aviazione a terra | 105 | 99 |
| 7.1 | Esercenti di negozio e assimilati | 109.872 | 56.233 | 8.33 | Addetti ai trasporti aerei non altrove classificati | 124 | 115 |
| 7.11 | Commercianti e esercenti di negozio | 94.224 | 46.666 | 8.4 | Noleggiatori di mezzi di trasporto, spedizionieri e altri lavoratori delle attività ausiliarie dei trasporti non altrove classificati | 413 | 348 |
| 7.12 | Esercenti di edicole e negozi di giornali | 1.095 | 524 | 8.41 | Noleggiatori di mezzi di trasporto | 226 | 190 |
| 7.13 | Commercianti ambulanti | 14.553 | 9.043 | 8.42 | Spedizionieri e sdoganatori | 168 | 144 |
| 7.2 | Assistenti di vendita, commessi, rappresentanti di commercio, e assimilati | 60.053 | 35.156 | 8.43 | Palombari e assimilati | 19 | 14 |
| 7.21 | Assistenti di vendita e assimilati | 1.177 | 809 | 8.5 | Facchini e altri lavoratori dei trasporti non altrove classificati | 6.909 | 5.994 |
| 7.22 | Commessi di vendita e banconieri | 31.084 | 10.039 | 8.51 | Facchini, caricatori e scaricatori | 4.571 | 4.088 |
| 7.23 | Rappresentanti di commercio, viaggiatori, mediatori, e assimilati | 21.486 | 19.263 | 8.52 | Lavoratori dei trasporti non altrove classificati | 2.338 | 1.906 |
| 7.24 | Rappresentanti e mediatori del credito e assicurazioni, dei trasporti e dei servizi | 4.659 | 3.705 | 9 | Professioni inerenti ai servizi | 105.817 | 40.201 |
| 7.25 | Altri lavoratori del commercio non altrove classificati | 1.647 | 1.340 | 9.1 | Esercenti e gestori di cinema, teatri e simili e di agenzie per la fornitura di servizi | 922 | 626 |
| 7.3 | Esercenti alberghi, caffè, e assimilati | 19.150 | 9.360 | 9.11 | Esercenti e gestori di cinema, teatri e simili | 573 | 386 |
| 7.31 | Esercenti alberghi, ristoranti e assimilati | 7.781 | 3.901 | 9.12 | Esercenti e gestori di agenzie per la fornitura di servizi | 349 | 240 |
| 7.32 | Esercenti di bar, caffè, e assimilati | 11.369 | 5.459 | 9.2 | Assistenti sociali, interpreti, traduttori, grafologi | 2.795 | 561 |
| 7.4 | Portieri, cuochi, camerieri di pubblici esercizi, baristi, e assimilati | 27.409 | 12.426 | 9.21 | Assistenti sociali | 1.655 | 285 |
| 7.41 | Portieri di alberghi, di pubblici esercizi, e assimilati | 474 | 374 | 9.22 | Interpreti e traduttori | 874 | 172 |
| 7.42 | Cuochi di alberghi, di pubblici esercizi, e assimilati | 9.338 | 4.148 | 9.23 | Grafologi e assimilati | 266 | 104 |
| 7.43 | Camerieri di alberghi e assimilati | 1.955 | 803 | 9.3 | Indossatori, assistenti di volo, guide turistiche, e assimilati | 400 | 155 |
| 7.44 | Camerieri di ristoranti, caffè, e assimilati | 6.149 | 2.448 | 9.31 | Indossatori | 136 | 51 |
| 7.45 | Baristi e assimilati | 5.105 | 2.854 | 9.32 | Fotomodelle e modelle artistiche | 69 | 23 |
| 7.46 | Guardarobieri, fattorini, inservienti di pubblici esercizi, e assimilati | 4.388 | 1.799 | 9.33 | Assistenti di volo e guide turistiche | 195 | 81 |
| 8 | Professioni inerenti ai trasporti | 68.181 | 65.625 | 9.4 | Barbieri, parrucchieri, smacchiatori, e assimilati | 22.054 | 5.688 |
| 8.1 | Macchinisti ferroviari, conducenti di tramvie, autisti, e assimilati | 59.652 | 58.179 | 9.41 | Barbieri, parrucchieri, manicure, e assimilati | 17.072 | 4.872 |
| 8.11 | Macchinisti ferroviari e assimilati | 5.320 | 5.135 | 9.42 | Smacchiatori, tintori, e assimilati | 4.982 | 816 |
| 8.12 | Conducenti di tramvie e simili | 1.238 | 1.229 | 9.5 | Spazzini, pulitori, e assimilati | 7.534 | 4.780 |
| 8.13 | Deviatori, manovratori, frenatori, ferroviari e tramviari | 6.162 | 5.902 | 9.51 | Spazzini, disinfestatori, e assimilati | 6.993 | 4.426 |
| 8.14 | Autisti | 43.377 | 42.440 | 9.52 | Pulitori, lavaggiatori di veicoli, e assimilati | 541 | 354 |
| 8.15 | Gruisti, carroponisti, e assimilati | 3.170 | 3.142 | 9.6 | Domestici, portieri, bidelli, guardiani, e assimilati | 70.888 | 27.412 |
| 8.16 | Conducenti di veicoli a trazione animale e assimilati | 41 | 38 | 9.61 | Domestici | 15.732 | 1.063 |
| 8.17 | Addetti ai trasporti terrestri non altrove classificati | 344 | 293 | 9.62 | Portieri di abitazione | 4.007 | 1.087 |
| 8.2 | Ufficiali di coperta, motoristi e fuochisti navali, conducenti di imbarcazioni, e assimilati | 792 | 717 | 9.63 | Commessi, uscieri, bidelli, inservienti di uffici pubblici e privati | 42.162 | 17.214 |
| 8.21 | Ufficiali di coperta, di macchina e piloti di porto | 297 | 255 | 9.64 | Sagrestani | 115 | 74 |
| 8.22 | Macchinisti, motoristi e fuochisti navali | 282 | 256 | 9.65 | Guardiani, custodi di aziende, guardie campestri, e assimilati | 8.872 | 7.974 |
| 8.23 | Addetti alla conduzione di imbarcazioni a motore, a remi, a vela | 38 | 35 | 9.7 | Addetti ai servizi non altrove classificati | 1.157 | 936 |
| 8.24 | Marittimi di coperta e assimilati | 175 | 171 | 9.71 | Addetti ai servizi non altrove classificati | 1.157 | 936 |
| 8.3 | Piloti, motoristi di bordo, motoristi a terra, addetti ai trasporti aerei non altrove classificati | 415 | 387 | 9.9 | Professioni non altrove classificabili | 67 | 43 |
| 8.31 | Piloti di aeromobili, motoristi di bordo, e assimilati | 186 | 173 | 9.91 | Professioni non altrove classificabili | 67 | 43 |
| | | | | TOTALE | | 1.829.253 | 1.177.245 |

TAV. 9 - Popolazione residente attiva in condizione professionale per sesso e categoria socio-professionale

| N. CLASSIFICAZIONE | CATEGORIE SOCIO-PROFESSIONALI | MASCHI | FEMMINE | TOTALE |
|--------------------|---|------------------|----------------|------------------|
| 01 | Imprenditori e lavoratori in proprio nell'agricoltura, nella silvicoltura, nell'allevamento e nella pesca | 81.071 | 44.752 | 125.823 |
| 02 | Altri lavoratori agricoli | 11.907 | 4.262 | 16.169 |
| 03 | Imprenditori e lavoratori in proprio nelle professioni liberali e affini | 19.154 | 4.049 | 23.203 |
| 04 | Imprenditori nell'industria, nell'edilizia, nel commercio, nei trasporti e nei servizi | 21.252 | 5.556 | 26.808 |
| 05 | Lavoratori in proprio nell'industria, nell'edilizia, nel commercio, nei trasporti e nei servizi | 183.591 | 94.201 | 277.792 |
| 06 | Dirigenti industriali e commerciali, alti funzionari dell'apparato legislativo e dell'amministrazione statale | 2.765 | 360 | 3.125 |
| 07 | Lavoratori dipendenti nelle professioni liberali e affini | 57.952 | 88.473 | 146.425 |
| 08 | Capi ufficio e responsabili di personale amministrativo, di addetti alle vendite e ai servizi; funzionari statali con responsabilità amministrative | 61.373 | 52.015 | 113.388 |
| 09 | Personale amministrativo, addetto alle vendite e ai servizi | 156.323 | 175.121 | 331.444 |
| 10 | Intermedi: capisquadra e sorveglianti di operai (dipendenti) | 53.129 | 7.282 | 60.411 |
| 11 | Operai specializzati e qualificati (dipendenti) | 506.220 | 173.842 | 680.062 |
| 12 | Manovali (dipendenti) | 17.982 | 2.071 | 20.053 |
| 13 | Forze armate (militari di carriera e militari in servizio di leva) | 26.478 | — | 26.478 |
| 14 | Persone economicamente attive non classificate altrove | 43 | 24 | 67 |
| | TOTALE | 1.199.240 | 652.008 | 1.851.248 |

TAV. 10 - Popolazione residente occupata per ramo di attività economica, ore lavorate e posizione nella professione

| RAMI DI ATTIVITÀ ECONOMICA | ORE LAVORATE | | | | | | | TOTALE |
|--|---------------|---------------|---------------|---------------|----------------|----------------|----------------|------------------|
| | Nessuna | meno di 15 | da 15 a 24 | da 25 a 34 | da 35 a 39 | 40 | oltre 40 | |
| A — DIPENDENTI | | | | | | | | |
| Agricoltura, caccia, foreste e pesca | 1.665 | 310 | 553 | 552 | 721 | 9.798 | 5.145 | 18.744 |
| Energia, gas e acqua | 908 | 123 | 97 | 113 | 591 | 17.403 | 1.017 | 20.252 |
| <i>Estrazione combustibili, industria petrolifera</i> | 150 | 19 | 25 | 24 | 138 | 2.579 | 254 | 3.189 |
| <i>Energia elettrica, gas e acqua</i> | 758 | 104 | 72 | 89 | 453 | 14.824 | 763 | 17.063 |
| Industrie estrattive, manifatturiere per trasformazione minerali; industrie chimiche | 3.933 | 353 | 543 | 549 | 2.255 | 50.674 | 4.831 | 63.138 |
| Industrie manifatturiere per lavorazione metalli, meccanica precisione | 30.934 | 2.127 | 2.786 | 2.256 | 5.881 | 307.817 | 20.637 | 372.438 |
| Industrie manifatturiere alimentari, tessili, abbigliamento, mobilio, altre | 15.319 | 1.308 | 3.270 | 2.394 | 6.944 | 189.317 | 13.344 | 231.896 |
| Industrie costruzioni e installazioni impianti edilizia | 5.370 | 575 | 854 | 916 | 3.343 | 57.708 | 9.040 | 77.806 |
| Commercio, pubblici esercizi, riparazioni beni di consumo e veicoli | 8.704 | 1.354 | 4.423 | 2.479 | 3.809 | 77.194 | 21.126 | 119.089 |
| <i>Commercio, pubblici esercizi e alberghi</i> | 7.390 | 1.203 | 4.179 | 2.241 | 3.434 | 64.891 | 18.738 | 102.076 |
| <i>Riparazioni beni consumo e veicoli</i> | 1.314 | 151 | 244 | 238 | 375 | 12.303 | 2.388 | 17.013 |
| Trasporti e comunicazioni | 5.135 | 545 | 547 | 906 | 14.481 | 51.283 | 9.105 | 82.002 |
| Credito e assicurazioni, servizi ad imprese, noleggio | 3.255 | 574 | 1.323 | 940 | 19.114 | 34.295 | 5.402 | 64.903 |
| <i>Credito e assicurazione</i> | 1.543 | 261 | 270 | 246 | 16.750 | 14.574 | 1.766 | 35.410 |
| <i>Servizi prestati alle imprese, noleggio</i> | 1.712 | 313 | 1.053 | 694 | 2.364 | 19.721 | 3.636 | 29.493 |
| Pubblica amministrazione, servizi pubblici e privati | 23.035 | 5.680 | 39.320 | 26.366 | 54.216 | 93.629 | 32.591 | 274.837 |
| <i>Pubblica amministrazione</i> | 5.119 | 422 | 412 | 898 | 23.680 | 22.369 | 14.762 | 67.662 |
| <i>Servizi pubblici e privati</i> | 17.916 | 5.258 | 38.908 | 25.468 | 30.536 | 71.260 | 17.829 | 207.175 |
| TOTALE | 98.258 | 12.949 | 53.716 | 37.471 | 111.355 | 889.118 | 122.238 | 1.325.105 |
| B — INDIPENDENTI | | | | | | | | |
| Agricoltura, caccia, foreste e pesca | 8.717 | 1.717 | 3.386 | 6.450 | 3.346 | 20.106 | 82.284 | 126.006 |
| Energia, gas e acqua | 4 | — | — | 2 | — | 21 | 32 | 59 |
| <i>Estrazione combustibili, industria petrolifera</i> | — | — | — | — | — | 1 | 4 | 5 |
| <i>Energia elettrica, gas e acqua</i> | 4 | — | — | 2 | — | 20 | 28 | 54 |
| Industrie estrattive, manifatturiere per trasformazione minerali; industrie chimiche | 273 | 66 | 70 | 111 | 67 | 1.380 | 1.444 | 3.411 |
| Industrie manifatturiere per lavorazione metalli, meccanica precisione | 1.696 | 418 | 515 | 694 | 402 | 10.983 | 10.783 | 25.491 |
| Industrie manifatturiere alimentari, tessili, abbigliamento, mobilio, altre | 2.163 | 624 | 1.007 | 1.300 | 791 | 13.053 | 14.798 | 33.736 |
| Industrie costruzioni e installazioni impianti edilizia | 2.727 | 388 | 470 | 1.070 | 999 | 18.710 | 11.353 | 35.717 |
| Commercio, pubblici esercizi, riparazioni beni di consumo e veicoli | 14.054 | 3.645 | 3.665 | 5.093 | 4.521 | 42.521 | 97.569 | 171.068 |
| <i>Commercio, pubblici esercizi e alberghi</i> | 13.230 | 3.446 | 3.465 | 4.829 | 4.333 | 37.696 | 90.709 | 157.708 |
| <i>Riparazioni beni consumo e veicoli</i> | 824 | 199 | 200 | 264 | 188 | 4.825 | 6.860 | 13.360 |
| Trasporti e comunicazioni | 1.492 | 295 | 312 | 473 | 282 | 4.659 | 6.655 | 14.168 |
| Credito e assicurazioni, servizi ad imprese, noleggio | 2.254 | 371 | 556 | 797 | 777 | 6.567 | 7.528 | 18.850 |
| <i>Credito e assicurazione</i> | 146 | 38 | 42 | 61 | 78 | 716 | 572 | 1.653 |
| <i>Servizi prestati alle imprese, noleggio</i> | 2.108 | 333 | 514 | 736 | 699 | 5.851 | 6.956 | 17.197 |
| Pubblica amministrazione, servizi pubblici e privati | 2.657 | 804 | 1.180 | 1.568 | 935 | 8.418 | 9.212 | 24.774 |
| <i>Pubblica amministrazione</i> | — | — | — | — | — | — | — | — |
| <i>Servizi pubblici e privati</i> | 2.657 | 804 | 1.180 | 1.568 | 935 | 8.418 | 9.212 | 24.774 |
| TOTALE | 36.037 | 8.328 | 11.161 | 17.558 | 12.120 | 126.418 | 241.658 | 453.280 |

TAV. 11 - Popolazione residente in età da 14 anni in poi non occupata, per sesso e numero di ore lavorate

| ORE LAVORATE | DISOCCUPATI IN CERCA DI NUOVA OCCUPAZIONE | | IN CERCA DI PRIMA OCCUPAZIONE | | CASALINGHE | STUDENTI | | RITIRATI DAL LAVORO | | IN ALTRA CONDIZIONE NON PROFESSIONALE | | TOTALE | |
|---------------|---|--------------|-------------------------------|--------------|---------------|--------------|--------------|---------------------|--------------|---------------------------------------|------------|---------------|---------------|
| | MF | M | MF | M | | MF | M | MF | M | MF | M | MF | M |
| | Meno di 15 | 451 | 217 | 556 | | 228 | 1.491 | 559 | 301 | 2.479 | 1.301 | 257 | 148 |
| Da 15 a 24 | 496 | 185 | 301 | 101 | 1.404 | 687 | 367 | 2.678 | 1.644 | 164 | 79 | 5.730 | 2.376 |
| Da 25 a 34 | 306 | 108 | 282 | 114 | 1.047 | 2.710 | 1.190 | 1.648 | 1.067 | 141 | 62 | 6.134 | 2.541 |
| Da 35 a 39 | 449 | 170 | 141 | 56 | 340 | 1.128 | 659 | 329 | 223 | 78 | 51 | 2.465 | 1.159 |
| 40 | 5.162 | 2.800 | 770 | 479 | 1.919 | 523 | 336 | 1.931 | 1.332 | 505 | 384 | 10.810 | 5.331 |
| Oltre 40 | 1.018 | 544 | 508 | 267 | 5.415 | 386 | 200 | 1.152 | 657 | 208 | 128 | 8.687 | 1.796 |
| TOTALE | 7.882 | 4.024 | 2.558 | 1.246 | 11.616 | 5.993 | 3.053 | 10.217 | 6.224 | 1.353 | 852 | 39.619 | 15.399 |

TAV. 12 - Popolazione residente in età da 19 anni in poi per sesso,

| CONDIZIONE NELL'OTTOBRE 1981 | LUOGO DI RESIDENZA | | | | | | | | | | | | | |
|---------------------------------|-------------------------------|----------------|-------------------|------------------|---|------------------|---|---------------|-------------------|------------------|---|----------------|-------------------------|--------------|
| | STESSO COMUNE DI RESIDENZA | | | | | | ALTRO COMUNE DELLA STESSA PROVINCIA DI RESIDENZA | | | | | | ALTRA PROVIN REGIONE | |
| | CONDIZIONE PROFESSIONALE 1976 | | | | CONDIZIONE NON PROFESSIO- NALE '76 | TOTALE | CONDIZIONE PROFESSIONALE 1976 | | | | CONDIZIONE NON PROFESSIO- NALE '76 | TOTALE | CONDIZIONE PRO | |
| | Agricol- tura | Industrie | Altre attività | Disoc- cupati | | | Agricol- tura | Industrie | Altre attività | Disoc- cupati | | | Agricol- tura | Industrie |
| Cond. professionale | 122.875 | 599.066 | 617.526 | 33.750 | 190.794 | 1.564.011 | 3.220 | 46.763 | 48.098 | 3.317 | 17.581 | 118.979 | 652 | 5.953 |
| OCCUPATI | 122.528 | 587.095 | 607.742 | 26.289 | 181.419 | 1.525.073 | 3.163 | 45.540 | 47.052 | 2.860 | 16.760 | 115.375 | 635 | 5.763 |
| Agricoltura | 112.199 | 5.835 | 6.679 | 468 | 8.303 | 133.484 | 2.193 | 516 | 601 | 53 | 587 | 3.950 | 442 | 130 |
| Industrie | 5.986 | 519.846 | 127.653 | 12.556 | 73.741 | 739.782 | 550 | 38.226 | 10.826 | 1.352 | 6.354 | 57.308 | 106 | 4.414 |
| Altre attività | 4.343 | 61.414 | 473.410 | 13.265 | 99.375 | 651.807 | 420 | 6.798 | 35.625 | 1.455 | 9.819 | 54.117 | 87 | 1.219 |
| DISOCCUPATI | 347 | 11.971 | 9.784 | 7.461 | 9.375 | 38.938 | 57 | 1.223 | 1.046 | 457 | 821 | 3.604 | 17 | 190 |
| Cond. non professionale | 25.426 | 90.978 | 86.774 | 4.964 | 1.315.532 | 1.523.674 | 800 | 5.574 | 6.894 | 477 | 49.299 | 63.044 | 165 | 1.525 |
| TOTALE | 148.301 | 690.044 | 704.300 | 38.714 | 1.506.326 | 3.087.685 | 4.020 | 52.337 | 54.992 | 3.794 | 66.880 | 182.023 | 817 | 7.478 |
| T O | | | | | | | | | | | | | | |
| Cond. professionale | 82.495 | 445.047 | 383.327 | 16.358 | 79.820 | 1.007.047 | 2.260 | 32.802 | 29.449 | 1.589 | 6.607 | 72.707 | 458 | 4.528 |
| OCCUPATI | 82.276 | 437.904 | 377.649 | 12.679 | 76.299 | 986.807 | 2.220 | 32.206 | 28.980 | 1.410 | 6.427 | 71.243 | 446 | 4.440 |
| Agricoltura | 74.221 | 4.603 | 4.822 | 280 | 3.432 | 87.358 | 1.436 | 353 | 408 | 31 | 166 | 2.394 | 288 | 88 |
| Industrie | 4.881 | 387.290 | 105.485 | 6.933 | 38.455 | 543.044 | 475 | 26.949 | 8.563 | 755 | 2.983 | 39.725 | 93 | 3.441 |
| Altre attività | 3.174 | 46.011 | 267.342 | 5.466 | 34.412 | 356.405 | 309 | 4.904 | 20.009 | 624 | 3.278 | 29.124 | 65 | 911 |
| DISOCCUPATI | 219 | 7.143 | 5.678 | 3.679 | 3.521 | 20.240 | 40 | 596 | 469 | 179 | 180 | 1.464 | 12 | 88 |
| Cond. non professionale | 14.026 | 59.306 | 43.943 | 2.065 | 341.951 | 461.291 | 394 | 2.158 | 1.950 | 92 | 9.966 | 14.560 | 76 | 825 |
| TOTALE | 96.521 | 504.353 | 427.270 | 18.423 | 421.771 | 1.468.338 | 2.654 | 34.960 | 31.399 | 1.681 | 16.573 | 87.267 | 534 | 5.353 |
| M A | | | | | | | | | | | | | | |
| Cond. professionale | 40.380 | 154.019 | 234.199 | 17.392 | 110.974 | 556.964 | 960 | 13.961 | 18.649 | 1.728 | 10.974 | 46.272 | 194 | 1.425 |
| OCCUPATI | 40.252 | 149.191 | 230.093 | 13.610 | 105.120 | 538.266 | 943 | 13.334 | 18.072 | 1.450 | 10.333 | 44.132 | 189 | 1.323 |
| Agricoltura | 37.978 | 1.232 | 1.857 | 188 | 4.871 | 46.126 | 757 | 163 | 193 | 22 | 421 | 1.556 | 154 | 42 |
| Industrie | 1.105 | 132.556 | 22.168 | 5.623 | 35.286 | 196.738 | 75 | 11.277 | 2.263 | 597 | 3.371 | 17.583 | 13 | 973 |
| Altre attività | 1.169 | 15.403 | 206.068 | 7.799 | 64.963 | 295.402 | 111 | 1.894 | 15.616 | 831 | 6.541 | 24.993 | 22 | 308 |
| DISOCCUPATI | 128 | 4.828 | 4.106 | 3.782 | 5.854 | 18.698 | 17 | 627 | 577 | 278 | 641 | 2.140 | 5 | 102 |
| Cond. non professionale | 11.400 | 31.672 | 42.831 | 2.899 | 973.581 | 1.062.383 | 406 | 3.416 | 4.944 | 385 | 39.333 | 48.484 | 89 | 700 |
| TOTALE | 51.780 | 185.691 | 277.030 | 20.291 | 1.084.555 | 1.619.347 | 1.366 | 17.377 | 23.593 | 2.113 | 50.307 | 94.756 | 283 | 2.125 |
| F E M | | | | | | | | | | | | | | |

luogo di residenza nel 1976, condizione nel 1976 e nel 1981

| NELL'OTTOBRE 1976 | | | | | | | | | | | | | | | | TOTALE |
|-------------------------------|-------------|----------------------------------|--------|-------------------------------|-----------|----------------|-------------|----------------------------------|--------|-------------------------------|-----------|----------------|-------------|----------------------------------|--------|-----------|
| CIA DELLA STESSA DI RESIDENZA | | | | PROVINCIA DI ALTRA REGIONE | | | | | | ESTERO | | | | | | |
| FESSIONALE 1976 | | CONDIZIONE NON PROFESSIONALE '76 | TOTALE | CONDIZIONE PROFESSIONALE 1976 | | | | CONDIZIONE NON PROFESSIONALE '76 | TOTALE | CONDIZIONE PROFESSIONALE 1976 | | | | CONDIZIONE NON PROFESSIONALE '76 | TOTALE | |
| Altre attività | Disoccupati | | | Agricoltura | Industrie | Altre attività | Disoccupati | | | Agricoltura | Industrie | Altre attività | Disoccupati | | | |
| 8.367 | 533 | 3.835 | 19.340 | 1.219 | 9.841 | 17.932 | 3.878 | 17.404 | 50.274 | 216 | 2.810 | 2.970 | 190 | 1.414 | 7.600 | 1.760.204 |
| 8.148 | 450 | 3.606 | 18.602 | 1.143 | 9.364 | 17.223 | 3.414 | 16.521 | 47.665 | 214 | 2.671 | 2.796 | 142 | 1.306 | 7.129 | 1.713.844 |
| 271 | 19 | 234 | 1.096 | 356 | 135 | 246 | 44 | 254 | 1.035 | 161 | 42 | 38 | 4 | 38 | 283 | 139.848 |
| 1.460 | 184 | 1.020 | 7.184 | 430 | 7.211 | 3.315 | 1.512 | 4.626 | 17.094 | 34 | 2.150 | 745 | 62 | 459 | 3.450 | 824.818 |
| 6.417 | 247 | 2.352 | 10.322 | 357 | 2.018 | 13.662 | 1.858 | 11.641 | 29.536 | 19 | 479 | 2.013 | 76 | 809 | 3.396 | 749.178 |
| 219 | 83 | 229 | 738 | 76 | 477 | 709 | 464 | 883 | 2.609 | 2 | 139 | 174 | 48 | 108 | 471 | 46.360 |
| 2.213 | 126 | 12.961 | 16.990 | 572 | 1.617 | 3.168 | 650 | 31.207 | 37.214 | 69 | 684 | 988 | 38 | 6.058 | 7.837 | 1.648.759 |
| 10.580 | 659 | 16.796 | 36.330 | 1.791 | 11.458 | 21.100 | 4.528 | 48.611 | 87.488 | 285 | 3.494 | 3.958 | 228 | 7.472 | 15.437 | 3.408.963 |

T A L E

S C H I

| | | | | | | | | | | | | | | | | |
|-------|-----|-------|--------|-------|-------|--------|-------|--------|--------|-----|-------|-------|-----|-------|-------|-----------|
| 5.115 | 278 | 1.629 | 12.008 | 898 | 8.293 | 12.889 | 2.816 | 10.819 | 35.715 | 163 | 2.378 | 1.927 | 102 | 562 | 5.132 | 1.132.609 |
| 5.030 | 247 | 1.573 | 11.736 | 867 | 8.013 | 12.521 | 2.558 | 10.507 | 34.466 | 162 | 2.291 | 1.829 | 77 | 516 | 4.875 | 1.109.127 |
| 188 | 10 | 61 | 635 | 206 | 109 | 177 | 32 | 79 | 603 | 116 | 37 | 29 | 2 | 13 | 197 | 91.187 |
| 1.182 | 109 | 556 | 5.381 | 382 | 6.203 | 2.930 | 1.254 | 3.109 | 13.878 | 29 | 1.872 | 625 | 40 | 240 | 2.806 | 604.834 |
| 3.660 | 128 | 956 | 5.720 | 279 | 1.701 | 9.414 | 1.272 | 7.319 | 19.985 | 17 | 382 | 1.175 | 35 | 263 | 1.872 | 413.106 |
| 85 | 31 | 56 | 272 | 31 | 280 | 368 | 258 | 312 | 1.249 | 1 | 87 | 98 | 25 | 46 | 257 | 23.482 |
| 790 | 43 | 3.094 | 4.828 | 147 | 665 | 1.011 | 351 | 5.812 | 7.986 | 47 | 339 | 307 | 9 | 1.635 | 2.337 | 491.002 |
| 5.905 | 321 | 4.723 | 16.836 | 1.045 | 8.958 | 13.900 | 3.167 | 16.631 | 43.701 | 210 | 2.717 | 2.234 | 111 | 2.197 | 7.469 | 1.623.611 |

M I N E

| | | | | | | | | | | | | | | | | |
|-------|-----|--------|--------|-----|-------|-------|-------|--------|--------|----|-----|-------|-----|-------|-------|-----------|
| 3.252 | 255 | 2.206 | 7.332 | 321 | 1.548 | 5.043 | 1.062 | 6.585 | 14.559 | 53 | 432 | 1.043 | 88 | 852 | 2.468 | 627.595 |
| 3.118 | 203 | 2.033 | 6.866 | 276 | 1.351 | 4.702 | 856 | 6.014 | 13.199 | 52 | 380 | 967 | 65 | 790 | 2.254 | 604.717 |
| 83 | 9 | 173 | 461 | 150 | 26 | 69 | 12 | 175 | 432 | 45 | 5 | 9 | 2 | 25 | 86 | 48.661 |
| 278 | 75 | 464 | 1.803 | 48 | 1.008 | 385 | 258 | 1.517 | 3.216 | 5 | 278 | 120 | 22 | 219 | 644 | 219.984 |
| 2.757 | 119 | 1.396 | 4.602 | 78 | 317 | 4.248 | 586 | 4.322 | 9.551 | 2 | 97 | 838 | 41 | 546 | 1.524 | 336.072 |
| 134 | 52 | 173 | 466 | 45 | 197 | 341 | 206 | 571 | 1.360 | 1 | 52 | 76 | 23 | 62 | 214 | 22.878 |
| 1.423 | 83 | 9.867 | 12.162 | 425 | 952 | 2.157 | 299 | 25.395 | 29.228 | 22 | 345 | 681 | 29 | 4.423 | 5.500 | 1.157.757 |
| 4.675 | 338 | 12.073 | 19.494 | 746 | 2.500 | 7.200 | 1.361 | 31.980 | 43.787 | 75 | 777 | 1.724 | 117 | 5.275 | 7.968 | 1.785.352 |

TAV. 15 - Famiglie residenti con almeno un nucleo familiare, per tipo del nucleo e ampiezza della famiglia

| TIPO DEL NUCLEO | FAMIGLIE CON COMPONENTI | | | | | | | | |
|-----------------|-------------------------|---------|---------|--------|--------|----------|------------|----------|------------|
| | 2 | 3 | 4 | 5 | 6 | 7 e più | | TOTALE | |
| | | | | | | Famiglie | Componenti | Famiglie | Componenti |
| Coniugi | 327.529 | 20.203 | 3.485 | 2.333 | 1.330 | 558 | 4.285 | 355.438 | 753.537 |
| Coniugi e figli | — | 335.014 | 284.434 | 83.779 | 21.829 | 11.021 | 84.345 | 736.077 | 2.776.992 |
| Padre e figli | 13.1E | 12.887 | 7.125 | 2.425 | 770 | 463 | 3.603 | 36.835 | 113.839 |
| Madre e figli | 59.821 | 22.973 | 7.937 | 2.611 | 906 | 584 | 4.559 | 94.832 | 243.359 |

TAV. 16 - Famiglie residenti per tipo di famiglia e di componenti

| TIPO DELLA FAMIGLIA | FAMIGLIE | COMPONENTI | | | | | | | | | | | |
|---------------------|------------------|---|----------------|------------------|------------------|------------------------|------------------------|------------------|------------------|------------------|--|------------------|------------------|
| | | CAPO FAMIGLIA DI CENSIMENTO, PARENTI E AFFINI | | | | | | | | MEMBRI AGGREGATI | | TOTALE | |
| | | CAPO FAMIGLIA DI CENSIMENTO | | CONIUGE | FIGLI | | ALTRI PARENTI E AFFINI | TOTALE | | TOTALE | di cui addetti ai servizi della famiglia | | |
| | | M | F | | TOTALE | di cui celibi o nubili | | MF | M | | | MF | M |
| Tipo A | 384.765 | 135.830 | 248.935 | — | — | — | — | 384.765 | 135.830 | 12.725 | 525 | 397.490 | 139.657 |
| Tipo B | 328.400 | 327.257 | 1.143 | 328.400 | — | — | — | 656.800 | 328.400 | 957 | 176 | 657.757 | 328.796 |
| Tipo C | 785.587 | 711.524 | 74.063 | 686.907 | 1.300.440 | 1.289.082 | — | 2.772.934 | 1.413.005 | 9.791 | 544 | 2.782.725 | 1.416.141 |
| C 1 | 686.907 | 685.628 | 1.279 | 686.907 | 1.154.478 | 1.148.474 | — | 2.528.292 | 1.307.916 | 1.888 | 411 | 2.530.180 | 1.308.625 |
| C 2 | 25.896 | 25.896 | — | — | 39.156 | 36.736 | — | 65.052 | 46.282 | 5.711 | 72 | 70.763 | 46.823 |
| C 3 | 72.784 | — | 72.784 | — | 106.806 | 103.872 | — | 179.590 | 58.807 | 2.192 | 61 | 181.782 | 60.693 |
| Tipo D | 162.794 | 125.941 | 36.853 | 74.834 | 136.421 | 122.084 | 206.744 | 580.793 | 261.917 | 2.175 | 121 | 582.968 | 262.919 |
| D 1 | 17.889 | 17.755 | 134 | 17.889 | — | — | 20.397 | 56.175 | 24.263 | 83 | 11 | 56.258 | 24.318 |
| D 1.1 | 10.438 | 10.386 | 52 | 10.438 | — | — | 11.530 | 32.406 | 12.524 | 47 | 6 | 32.453 | 12.553 |
| D 1.2 | 7.451 | 7.369 | 82 | 7.451 | — | — | 8.867 | 23.769 | 11.739 | 36 | 5 | 23.805 | 11.765 |
| D 2 | 56.945 | 56.812 | 133 | 56.945 | 96.426 | 88.621 | 71.475 | 281.791 | 132.688 | 414 | 27 | 282.205 | 132.888 |
| D 2.1 | 36.785 | 36.723 | 62 | 36.785 | 62.344 | 61.889 | 42.301 | 178.215 | 79.369 | 176 | 19 | 178.391 | 79.456 |
| D 2.2 | 20.160 | 20.089 | 71 | 20.160 | 34.082 | 26.732 | 29.174 | 103.576 | 53.319 | 238 | 8 | 103.814 | 53.432 |
| D 3 | 13.114 | 13.114 | — | — | 21.243 | 18.713 | 16.931 | 51.288 | 28.997 | 384 | 15 | 51.672 | 29.088 |
| D 3.1 | 2.210 | 2.210 | — | — | 3.572 | 3.393 | 2.982 | 8.764 | 4.639 | 140 | 6 | 8.904 | 4.665 |
| D 3.2 | 10.904 | 10.904 | — | — | 17.671 | 15.320 | 13.949 | 42.524 | 24.358 | 244 | 9 | 42.768 | 24.423 |
| D 4 | 12.374 | — | 12.374 | — | 18.752 | 14.750 | 17.027 | 48.153 | 16.112 | 276 | 8 | 48.429 | 16.305 |
| D 4.1 | 2.922 | — | 2.922 | — | 4.417 | 4.316 | 3.467 | 10.806 | 3.008 | 72 | 2 | 10.878 | 3.068 |
| D 4.2 | 9.452 | — | 9.452 | — | 14.335 | 10.434 | 13.560 | 37.347 | 13.104 | 204 | 6 | 37.551 | 13.237 |
| D 5 | 1.364 | 1.107 | 257 | — | — | — | 2.728 | 4.092 | 2.471 | 7 | — | 4.099 | 2.475 |
| D 6 | 987 | 601 | 386 | — | — | — | 991 | 1.978 | 1.588 | 30 | 4 | 2.008 | 1.598 |
| D 7 | 17.957 | 12.517 | 5.440 | — | — | — | 17.967 | 35.924 | 12.520 | 281 | 15 | 36.205 | 12.657 |
| D 8 | 10 | 4 | 6 | — | — | — | 20 | 30 | 14 | — | — | 30 | 14 |
| D 9 | 42.154 | 24.031 | 18.123 | — | — | — | 59.208 | 101.362 | 43.264 | 700 | 41 | 102.062 | 43.576 |
| TOTALE | 1.661.546 | 1.300.552 | 360.994 | 1.090.141 | 1.436.861 | 1.411.166 | 206.744 | 4.395.292 | 2.139.152 | 25.648 | 1.366 | 4.420.940 | 2.147.513 |

TAV. 18 - Famiglie residenti per condizione professionale o

| CONDIZIONE DEL CAPO FAMIGLIA | FAMIGLIE CON COMPONENTI TUTTI IN CONDIZIONE PROFESSIONALE | | | | | | | |
|--|---|---------------|--------------------------|----------------|----------------------------|----------------|-----------------------------|----------------|
| | TUTTI IN AGRICOLTURA | | TUTTI NELLE INDUSTRIE | | TUTTI IN ALTRE ATTIVITÀ | | TUTTI IN SETTORI DIVERSI | |
| | Famiglie | Componenti | Famiglie | Componenti | Famiglie | Componenti | Famiglie | Componenti |
| Occupato | 15.737 | 25.382 | 68.937 | 104.208 | 89.893 | 131.124 | 48.865 | 117.689 |
| -Agricoltura | 15.737 | 25.382 | — | — | — | — | 5.993 | 17.394 |
| -Industrie | — | — | 68.937 | 104.208 | — | — | 28.107 | 65.632 |
| -Altre attività | — | — | — | — | 89.893 | 131.124 | 14.765 | 34.663 |
| Disoccupato | 171 | 176 | 2.817 | 3.499 | 1.932 | 2.311 | 873 | 2.077 |
| In condizione non professionale | — | — | — | — | — | — | — | — |
| In cerca di prima occupazione | — | — | — | — | — | — | — | — |
| Studenti | — | — | — | — | — | — | — | — |
| Casalinghe | — | — | — | — | — | — | — | — |
| Ritirati dal lavoro | — | — | — | — | — | — | — | — |
| Altri | — | — | — | — | — | — | — | — |
| TOTALE | 15.908 | 25.558 | 71.754 | 107.707 | 91.825 | 133.435 | 49.738 | 119.766 |

TAV. 19 - Famiglie residenti per ampiezza e numero di componenti (occupati, in età inferiore a 6 anni, in età di 60 anni e più, in età di 75 anni e più)

| COMPONENTI OCCUPATI — COMPONENTI IN ETÀ INFERIORE A 6 ANNI — COMPONENTI IN ETÀ DI 60 ANNI E PIÙ — COMPONENTI IN ETÀ DI 75 ANNI E PIÙ | FAMIGLIE CON COMPONENTI | | | | | | | | | | |
|--|-------------------------|----------------|----------------|----------------|---------------|---------------|---------------|---------------|------------------|------------------|--|
| | 1 | 2 | 3 | 4 | 5 | 6 | 7 e più | | TOTALE | | |
| | | | | | | | Famiglie | Componenti | Famiglie | Componenti | |
| NUMERO COMPONENTI OCCUPATI | | | | | | | | | | | |
| Nessuno | 272.065 | 211.473 | 32.185 | 8.589 | 2.394 | 614 | 410 | 3.180 | 527.730 | 844.756 | |
| 1 | 101.674 | 142.685 | 180.812 | 138.272 | 36.812 | 8.087 | 2.919 | 21.992 | 611.261 | 1.737.142 | |
| 2 | — | 92.482 | 171.408 | 128.683 | 34.601 | 8.460 | 3.460 | 26.157 | 439.094 | 1.463.842 | |
| 3 | — | — | 17.919 | 26.743 | 14.217 | 5.100 | 2.949 | 22.538 | 66.928 | 284.952 | |
| 4 | — | — | — | 5.013 | 4.472 | 2.431 | 1.947 | 15.118 | 13.863 | 72.116 | |
| 5 e più | — | — | — | — | 662 | 734 | 1.274 | 10.418 | 2.670 | 18.132 | |
| TOTALE | 373.739 | 446.640 | 402.324 | 307.300 | 93.158 | 25.426 | 12.959 | 99.403 | 1.661.546 | 4.420.940 | |
| NUMERO COMPONENTI IN ETA' INFERIORE A 6 ANNI | | | | | | | | | | | |
| Nessuno | 373.739 | 442.490 | 300.941 | 221.823 | 68.844 | 18.181 | 8.221 | 61.968 | 1.434.239 | 3.564.108 | |
| 1 | — | 4.150 | 100.852 | 59.926 | 18.366 | 5.505 | 3.242 | 25.072 | 192.041 | 700.492 | |
| 2 | — | — | 531 | 25.500 | 4.797 | 1.453 | 1.146 | 9.256 | 33.427 | 145.552 | |
| 3 e più | — | — | — | 51 | 1.151 | 287 | 350 | 3.107 | 1.839 | 10.788 | |
| TOTALE | 373.739 | 446.640 | 402.324 | 307.300 | 93.158 | 25.426 | 12.959 | 99.403 | 1.661.546 | 4.420.940 | |
| NUMERO COMPONENTI IN ETA' DI 60 ANNI E PIU' | | | | | | | | | | | |
| Nessuno | 140.198 | 200.584 | 317.193 | 267.216 | 68.849 | 17.109 | 8.973 | 68.982 | 1.020.122 | 3.077.690 | |
| 1 | 233.541 | 96.289 | 46.390 | 29.666 | 19.112 | 5.184 | 2.376 | 18.171 | 432.558 | 828.788 | |
| 2 | — | 149.767 | 33.745 | 8.886 | 4.651 | 2.916 | 1.387 | 10.523 | 201.352 | 487.587 | |
| 3 e più | — | — | 4.996 | 1.532 | 546 | 217 | 223 | 1.727 | 7.514 | 26.875 | |
| TOTALE | 373.739 | 446.640 | 402.324 | 307.300 | 93.158 | 25.426 | 12.959 | 99.403 | 1.661.546 | 4.420.940 | |
| NUMERO COMPONENTI IN ETA' DI 75 ANNI E PIU' | | | | | | | | | | | |
| Nessuno | 279.912 | 374.181 | 378.153 | 293.071 | 82.894 | 21.727 | 11.107 | 85.361 | 1.441.045 | 3.965.210 | |
| 1 | 93.827 | 52.169 | 19.967 | 12.979 | 9.418 | 3.084 | 1.487 | 11.255 | 192.931 | 386.831 | |
| 2 | — | 20.290 | 3.869 | 1.147 | 800 | 605 | 339 | 2.587 | 27.050 | 66.992 | |
| 3 e più | — | — | 335 | 103 | 46 | 10 | 26 | 200 | 520 | 1.907 | |
| TOTALE | 373.739 | 446.640 | 402.324 | 307.300 | 93.158 | 25.426 | 12.959 | 99.403 | 1.661.546 | 4.420.940 | |

non professionale dei componenti e condizione del capo famiglia di censimento

| FAMIGLIE CON COMPONENTI IN CONDIZIONE PROFESSIONALE E NON PROFESSIONALE | | | | | | | | FAMIGLIE CON COMPONENTI TUTTI IN CONDIZIONE NON PROFESSIONALE | |
|---|------------|-----------------------|------------|-------------------------|------------|--------------------------|------------|---|------------|
| TUTTI IN AGRICOLTURA | | TUTTI NELLE INDUSTRIE | | TUTTI IN ALTRE ATTIVITÀ | | TUTTI IN SETTORI DIVERSI | | Famiglie | Componenti |
| Famiglie | Componenti | Famiglie | Componenti | Famiglie | Componenti | Famiglie | Componenti | | |
| 35.854 | 127.232 | 336.265 | 1.184.195 | 242.251 | 826.017 | 151.389 | 593.685 | — | — |
| 35.854 | 127.232 | — | — | — | — | 15.875 | 68.676 | — | — |
| — | — | 336.265 | 1.184.195 | — | — | 93.984 | 364.864 | — | — |
| — | — | — | — | 242.251 | 826.017 | 41.530 | 160.145 | — | — |
| 260 | 848 | 5.710 | 20.739 | 2.509 | 8.214 | 2.679 | 11.296 | — | — |
| 11.211 | 36.835 | 59.117 | 183.045 | 56.505 | 167.605 | 16.093 | 69.472 | 512.478 | 805.291 |
| 58 | 203 | 1.032 | 3.589 | 1.352 | 4.430 | 129 | 625 | 7.328 | 15.430 |
| 5 | 13 | 94 | 234 | 316 | 791 | 6 | 21 | 3.295 | 4.189 |
| 566 | 1.624 | 9.094 | 24.874 | 8.693 | 21.958 | 2.086 | 8.316 | 72.787 | 90.108 |
| 10.243 | 33.891 | 46.250 | 145.433 | 43.638 | 132.491 | 13.081 | 56.928 | 409.013 | 662.731 |
| 339 | 1.104 | 2.647 | 8.915 | 2.506 | 7.935 | 791 | 3.582 | 20.055 | 32.833 |
| 47.325 | 164.915 | 401.092 | 1.387.979 | 301.265 | 1.001.836 | 170.161 | 674.453 | 512.478 | 805.291 |

TAV. 20 - Famiglie residenti per ampiezza e specie di alloggio in cui dimorano

| SPECIE DI ALLOGGIO | FAMIGLIE CON COMPONENTI | | | | | | | | | |
|---|-------------------------|----------------|----------------|----------------|---------------|---------------|---------------|---------------|------------------|------------------|
| | 1 | 2 | 3 | 4 | 5 | 6 | 7 e più | | TOTALE | |
| | | | | | | | Famiglie | Componenti | Famiglie | Componenti |
| FAMIGLIE CHE OCCUPANO UN'ABITAZIONE | 345.750 | 438.741 | 397.783 | 305.099 | 92.675 | 25.287 | 12.828 | 98.249 | 1.618.163 | 4.350.323 |
| In proprietà | 178.548 | 249.926 | 209.060 | 159.707 | 49.069 | 12.875 | 5.650 | 42.999 | 864.835 | 2.310.002 |
| In affitto | 146.771 | 169.781 | 170.675 | 133.414 | 40.642 | 11.685 | 6.829 | 52.606 | 679.797 | 1.857.940 |
| Ad altro titolo | 20.431 | 19.034 | 18.048 | 11.978 | 2.964 | 727 | 349 | 2.644 | 73.531 | 182.381 |
| FAMIGLIE CHE OCCUPANO UN ALTRO TIPO DI ALLOGGIO | 2.534 | 513 | 307 | 213 | 72 | 34 | 63 | 570 | 3.736 | 6.467 |
| FAMIGLIE IN COABITAZIONE | 24.957 | 7.234 | 4.131 | 1.898 | 374 | 85 | 38 | 309 | 38.717 | 62.099 |
| FAMIGLIE SENZA ABITAZIONE | 498 | 152 | 103 | 90 | 37 | 20 | 30 | 275 | 930 | 2.051 |
| TOTALE | 373.739 | 446.640 | 402.324 | 307.300 | 93.158 | 25.426 | 12.959 | 99.403 | 1.661.546 | 4.420.940 |

TAV. 21 - Famiglie residenti per tipo della

| TIPO DELLA FAMIGLIA | NUMERO DEI | | | | | |
|--|----------------|------------------|-----------------------------------|----------------|------------------|-----------------------------------|
| | 1 | | | 2 | | |
| | FAMIGLIE | FIGLI CONVIVENTI | | FAMIGLIE | FIGLI CONVIVENTI | |
| | | TOTALE | di cui in età inferiore a 18 anni | | TOTALE | di cui in età inferiore a 18 anni |
| Tipo C 1 | 337.923 | 337.923 | 218.281 | 263.956 | 527.912 | 405.249 |
| Tipo C 2 | 16.502 | 16.502 | 6.305 | 6.699 | 13.398 | 6.968 |
| - di cui con padre separato legalmente | 2.660 | 2.660 | 2.026 | 1.069 | 2.138 | 1.733 |
| Tipo C 3 | 48.367 | 48.367 | 13.892 | 17.872 | 35.744 | 16.113 |
| - di cui con madre separata legalmente | 6.396 | 6.396 | 4.833 | 3.416 | 6.832 | 5.219 |
| Tipo D 2.1 | 17.242 | 17.242 | 10.792 | 15.086 | 30.172 | 22.562 |
| Tipo D 2.2 | 11.280 | 11.280 | 3.466 | 5.831 | 11.662 | 6.495 |
| Tipo D 3.1 | 1.264 | 1.264 | 614 | 668 | 1.336 | 829 |
| - di cui con padre separato legalmente | 149 | 149 | 112 | 47 | 94 | 72 |
| Tipo D 3.2 | 6.089 | 6.089 | 2.764 | 3.487 | 6.974 | 5.054 |
| - di cui con padre separato legalmente | 268 | 268 | 190 | 182 | 364 | 293 |
| Tipo D 4.1 | 1.822 | 1.822 | 817 | 835 | 1.670 | 932 |
| - di cui con madre separata legalmente | 279 | 279 | 198 | 139 | 278 | 207 |
| Tipo D 4.2 | 6.056 | 6.056 | 1.322 | 2.410 | 4.820 | 2.372 |
| - di cui con madre separata legalmente | 176 | 176 | 78 | 96 | 192 | 127 |
| TOTALE | 446.545 | 446.545 | 258.253 | 316.844 | 633.688 | 466.574 |

TAV. 22 - Convivenze e componenti permanenti,

| SPECIE DELLA CONVIVENZA | NUMERO CONVIVENZE | COMPONENTI | | | | | |
|--------------------------------|-------------------|-----------------------------|---|-----------------------|---|--------------|---|
| | | IN CONDIZIONE PROFESSIONALE | | | | | |
| | | DIRIGENTI E IMPIEGATI | | LAVORATORI DIPENDENTI | | ALTRI | |
| | | In complesso | di cui nella pubblica amministrazione, servizi pubblici e privati | In complesso | di cui nella pubblica amministrazione, servizi pubblici e privati | In complesso | di cui nella pubblica amministrazione, servizi pubblici e privati |
| Convivenze ecclesiastiche | 1.140 | 3.259 | 3.078 | 1.686 | 1.170 | 185 | 63 |
| Istituti di istruzione | 322 | 1.203 | 1.191 | 522 | 404 | 28 | 8 |
| Istituti assistenziali | 658 | 1.329 | 1.163 | 1.571 | 1.078 | 49 | 29 |
| Istituti e case di cura | 264 | 371 | 354 | 345 | 235 | 31 | 26 |
| Istituti di prevenzione e pena | 30 | 17 | 17 | 326 | 326 | — | — |
| Alberghi, pensioni, locande | 855 | 143 | 78 | 288 | 42 | 173 | 6 |
| Navi mercantili | — | — | — | — | — | — | — |
| Altre convivenze | 786 | 2.186 | 2.134 | 5.004 | 4.871 | 41 | 9 |
| TOTALE | 4.055 | 8.508 | 8.015 | 9.742 | 8.126 | 507 | 141 |

TAV. 23 - Convivenze secondo il numero di componenti

| SPECIE DELLA CONVIVENZA | NUMERO CONVIVENZE | COMPONENTI | | | | | | | |
|--------------------------------|-------------------|---------------|---------------|----------------|--------------|---------------|--------------|------------|--------------|
| | | | | | da 1 a 15 | | da 16 a 25 | | |
| | | | | | CONVIVENZE | COMPONENTI | | CONVIVENZE | COMPO |
| | | M | F | MF | | MF | M | | |
| Convivenze ecclesiastiche | 1.140 | 3.135 | 9.917 | 13.052 | 923 | 4.507 | 1.383 | 83 | 1.658 |
| Istituti di istruzione | 322 | 2.363 | 2.513 | 4.876 | 228 | 1.168 | 228 | 37 | 730 |
| Istituti assistenziali | 658 | 9.483 | 22.320 | 31.803 | 217 | 1.555 | 510 | 94 | 1.951 |
| Istituti e case di cura | 264 | 12.231 | 14.948 | 27.179 | 42 | 333 | 92 | 23 | 479 |
| Istituti di prevenzione e pena | 30 | 3.403 | 158 | 3.561 | 6 | 54 | 41 | 4 | 80 |
| Alberghi, pensioni, locande | 855 | 7.183 | 3.484 | 10.667 | 676 | 3.579 | 2.449 | 90 | 1.722 |
| Navi mercantili | — | — | — | — | — | — | — | — | — |
| Altre convivenze | 786 | 28.350 | 1.041 | 29.391 | 596 | 2.757 | 2.440 | 51 | 1.020 |
| TOTALE | 4.055 | 66.148 | 54.381 | 120.529 | 2.688 | 13.953 | 7.143 | 382 | 7.640 |

famiglia e numero di figli conviventi

| FIGLI CONVIVENTI | | | | | | | | | | | |
|------------------|------------------|-----------------------------------|---------------|------------------|-----------------------------------|--------------|------------------|-----------------------------------|----------------|------------------|-----------------------------------|
| 3 | | | 4 | | | 5 e più | | | TOTALE | | |
| FAMIGLIE | FIGLI CONVIVENTI | | FAMIGLIE | FIGLI CONVIVENTI | | FAMIGLIE | FIGLI CONVIVENTI | | FAMIGLIE | FIGLI CONVIVENTI | |
| | TOTALE | di cui in età inferiore a 18 anni | | TOTALE | di cui in età inferiore a 18 anni | | TOTALE | di cui in età inferiore a 18 anni | | TOTALE | di cui in età inferiore a 18 anni |
| 63.172 | 189.516 | 139.872 | 14.661 | 58.644 | 41.250 | 7.195 | 40.483 | 28.355 | 686.907 | 1.154.478 | 833.007 |
| 1.920 | 5.760 | 3.246 | 521 | 2.084 | 1.282 | 254 | 1.412 | 918 | 25.896 | 39.156 | 18.719 |
| 243 | 729 | 595 | 77 | 308 | 251 | 25 | 147 | 125 | 4.074 | 5.982 | 4.730 |
| 4.584 | 13.752 | 7.023 | 1.292 | 5.168 | 2.755 | 669 | 3.775 | 2.289 | 72.784 | 106.806 | 42.072 |
| 915 | 2.745 | 2.061 | 268 | 1.072 | 758 | 134 | 738 | 542 | 11.129 | 17.783 | 13.413 |
| 3.393 | 10.179 | 7.538 | 766 | 3.064 | 2.173 | 298 | 1.687 | 1.179 | 36.785 | 62.344 | 44.244 |
| 1.938 | 5.814 | 3.405 | 632 | 2.528 | 1.477 | 479 | 2.798 | 1.793 | 20.160 | 34.082 | 16.636 |
| 196 | 588 | 367 | 50 | 200 | 127 | 32 | 184 | 129 | 2.210 | 3.572 | 2.066 |
| 10 | 30 | 21 | 7 | 4 | 4 | 3 | 16 | 10 | 210 | 293 | 219 |
| 941 | 2.823 | 2.035 | 244 | 976 | 645 | 143 | 809 | 527 | 10.904 | 17.671 | 11.025 |
| 51 | 153 | 127 | 14 | 56 | 38 | 9 | 49 | 32 | 524 | 890 | 680 |
| 181 | 543 | 322 | 56 | 224 | 132 | 28 | 158 | 96 | 2.922 | 4.417 | 2.299 |
| 32 | 96 | 63 | 11 | 44 | 33 | 7 | 40 | 27 | 468 | 737 | 528 |
| 675 | 2.025 | 1.101 | 199 | 796 | 444 | 112 | 638 | 354 | 9.452 | 14.335 | 5.593 |
| 35 | 105 | 72 | 13 | 52 | 33 | 5 | 35 | 21 | 325 | 560 | 331 |
| 77.000 | 231.000 | 164.909 | 18.421 | 73.684 | 50.285 | 9.210 | 51.944 | 35.640 | 868.020 | 1.436.861 | 975.661 |

attivi e non attivi, per specie della convivenza

| ATTIVI | | | | COMPONENTI NON ATTIVI | | | TOTALE COMPONENTI | | |
|-------------------------------|---------------|--------------|------------------|-----------------------|---------------|------------------|-------------------|---------------|------------------|
| IN CERCA DI PRIMA OCCUPAZIONE | TOTALE | | | MASCHI | FEMMINE | MASCHI E FEMMINE | MASCHI | FEMMINE | MASCHI E FEMMINE |
| | MASCHI | FEMMINE | MASCHI E FEMMINE | | | | | | |
| 11 | 1.445 | 3.696 | 5.141 | 1.199 | 5.882 | 7.081 | 2.644 | 9.578 | 12.222 |
| 11 | 547 | 1.217 | 1.764 | 214 | 775 | 989 | 761 | 1.992 | 2.753 |
| 49 | 291 | 2.707 | 2.998 | 6.844 | 15.671 | 22.515 | 7.135 | 18.378 | 25.513 |
| 15 | 122 | 640 | 762 | 2.990 | 3.615 | 6.605 | 3.112 | 4.255 | 7.367 |
| 4 | 340 | 7 | 347 | 732 | 24 | 756 | 1.072 | 31 | 1.103 |
| 25 | 389 | 240 | 629 | 179 | 251 | 430 | 568 | 491 | 1.059 |
| — | — | — | — | — | — | — | — | — | — |
| 23 | 6.996 | 258 | 7.254 | 292 | 528 | 820 | 7.288 | 786 | 8.074 |
| 138 | 10.130 | 8.765 | 18.895 | 12.450 | 26.746 | 39.196 | 22.580 | 35.511 | 58.091 |

presenti per sesso e specie della convivenza

| NENTI | da 26 a 50 | | | da 51 a 75 | | | da 76 a 100 | | | oltre 100 | | |
|--------------|------------|---------------|--------------|------------|---------------|--------------|-------------|--------------|--------------|------------|---------------|---------------|
| | CONVIVENZE | COMPONENTI | | CONVIVENZE | COMPONENTI | | CONVIVENZE | COMPONENTI | | CONVIVENZE | COMPONENTI | |
| | | MF | M | | MF | M | | MF | M | | MF | M |
| 409 | 86 | 3.064 | 557 | 26 | 1.566 | 288 | 10 | 887 | 121 | 9 | 1.370 | 377 |
| 367 | 35 | 1.223 | 675 | 10 | 612 | 396 | 2 | 192 | 49 | 7 | 951 | 648 |
| 618 | 169 | 6.265 | 1.842 | 91 | 5.570 | 1.749 | 35 | 2.968 | 991 | 50 | 13.494 | 3.773 |
| 170 | 65 | 2.395 | 823 | 29 | 1.821 | 654 | 24 | 2.093 | 826 | 80 | 20.058 | 9.666 |
| 80 | 6 | 227 | 227 | 5 | 355 | 328 | 1 | 86 | 76 | 8 | 2.759 | 2.651 |
| 1.172 | 54 | 1.865 | 1.300 | 13 | 786 | 480 | 5 | 414 | 287 | 13 | 2.301 | 1.495 |
| — | — | — | — | — | — | — | — | — | — | — | — | — |
| 847 | 36 | 1.289 | 1.146 | 15 | 921 | 830 | 10 | 874 | 708 | 70 | 22.530 | 22.379 |
| 3.663 | 451 | 16.328 | 6.570 | 189 | 11.631 | 4.725 | 87 | 7.514 | 3.058 | 237 | 63.463 | 40.989 |

TAV. 24 - Abitazioni occupate per numero di occupanti,

| NUMERO DI STANZE — TITOLO DI GODIMENTO | ABITAZIONI OCCUPATE | | | | | |
|--|---------------------|----------------|----------------|----------------|---------------|---------------|
| | 1 | 2 | 3 | 4 | 5 | 6 |
| Abitazioni occupate | 335.927 | 434.291 | 397.336 | 307.831 | 98.629 | 28.770 |
| 1 | 16.908 | 2.930 | 1.263 | 644 | 229 | 61 |
| 2 | 106.018 | 72.409 | 43.535 | 27.469 | 6.363 | 1.379 |
| 3 | 99.973 | 139.036 | 111.506 | 75.957 | 20.334 | 4.910 |
| 4 | 69.179 | 134.845 | 139.898 | 103.932 | 29.291 | 8.047 |
| 5 | 24.615 | 51.285 | 61.752 | 58.522 | 21.960 | 6.810 |
| 6 | 10.001 | 18.995 | 22.271 | 22.683 | 10.119 | 3.562 |
| 7 | 3.897 | 6.961 | 8.582 | 9.144 | 4.812 | 1.716 |
| 8 | 2.069 | 3.546 | 4.159 | 4.502 | 2.627 | 995 |
| 9 e piu' | 3.267 | 4.284 | 4.370 | 4.978 | 2.894 | 1.290 |
| - di cui in proprieta' | 173.639 | 245.689 | 208.638 | 161.706 | 52.997 | 15.174 |
| 1 | 4.438 | 845 | 323 | 183 | 70 | 18 |
| 2 | 39.848 | 27.092 | 10.595 | 5.639 | 1.244 | 296 |
| 3 | 49.105 | 65.784 | 42.428 | 27.056 | 6.745 | 1.554 |
| 4 | 46.493 | 86.376 | 80.508 | 56.344 | 14.708 | 3.569 |
| 5 | 18.356 | 37.831 | 43.117 | 39.553 | 13.836 | 3.852 |
| 6 | 8.038 | 15.329 | 17.346 | 17.438 | 7.755 | 2.512 |
| 7 | 3.173 | 5.803 | 7.097 | 7.445 | 3.948 | 1.390 |
| 8 | 1.707 | 3.062 | 3.581 | 3.841 | 2.220 | 866 |
| 9 e piu' | 2.481 | 3.567 | 3.643 | 4.207 | 2.471 | 1.117 |
| - di cui in affitto | 142.369 | 169.669 | 170.678 | 134.028 | 42.372 | 12.734 |
| 1 | 10.356 | 1.832 | 830 | 417 | 150 | 41 |
| 2 | 60.261 | 41.914 | 31.080 | 21.018 | 4.939 | 1.047 |
| 3 | 45.952 | 67.521 | 64.348 | 46.239 | 12.986 | 3.231 |
| 4 | 18.944 | 42.742 | 52.616 | 42.936 | 13.478 | 4.232 |
| 5 | 4.665 | 11.187 | 15.732 | 16.550 | 7.369 | 2.759 |
| 6 | 1.231 | 2.879 | 3.972 | 4.342 | 2.073 | 917 |
| 7 | 385 | 819 | 1.153 | 1.400 | 721 | 270 |
| 8 | 172 | 323 | 423 | 514 | 324 | 98 |
| 9 e piu' | 403 | 452 | 524 | 612 | 332 | 139 |
| Abit.occup.senza stanze esclusivam.ad altro uso | 335.927 | 434.291 | 397.336 | 307.831 | 98.629 | 28.770 |
| 1 | 17.260 | 3.028 | 1.325 | 684 | 244 | 61 |
| 2 | 106.949 | 73.267 | 43.976 | 27.681 | 6.423 | 1.395 |
| 3 | 100.668 | 140.869 | 112.905 | 76.853 | 20.554 | 4.953 |
| 4 | 69.226 | 135.966 | 141.968 | 105.591 | 29.768 | 8.195 |
| 5 | 24.185 | 50.902 | 61.761 | 59.093 | 22.362 | 6.928 |
| 6 | 9.577 | 17.913 | 21.313 | 22.109 | 10.146 | 3.591 |
| 7 | 3.569 | 6.167 | 7.615 | 8.388 | 4.483 | 1.656 |
| 8 | 1.780 | 2.881 | 3.307 | 3.747 | 2.357 | 920 |
| 9 e piu' | 2.713 | 3.298 | 3.166 | 3.685 | 2.292 | 1.071 |
| - di cui in proprieta' | 173.639 | 245.689 | 208.638 | 161.706 | 52.997 | 15.174 |
| 1 | 4.540 | 886 | 341 | 196 | 75 | 18 |
| 2 | 40.370 | 27.561 | 10.783 | 5.729 | 1.268 | 302 |
| 3 | 49.650 | 67.083 | 43.265 | 27.573 | 6.867 | 1.579 |
| 4 | 46.655 | 87.444 | 82.305 | 57.685 | 15.088 | 3.678 |
| 5 | 18.137 | 37.666 | 43.353 | 40.227 | 14.227 | 3.954 |
| 6 | 7.761 | 14.559 | 16.720 | 17.105 | 7.840 | 2.561 |
| 7 | 2.917 | 5.166 | 6.330 | 6.874 | 3.672 | 1.352 |
| 8 | 1.488 | 2.535 | 2.874 | 3.209 | 2.003 | 800 |
| 9 e piu' | 2.121 | 2.789 | 2.667 | 3.108 | 1.957 | 930 |
| - di cui in affitto | 142.369 | 169.669 | 170.678 | 134.028 | 42.372 | 12.734 |
| 1 | 10.564 | 1.885 | 868 | 442 | 160 | 41 |
| 2 | 60.609 | 42.264 | 31.292 | 21.120 | 4.969 | 1.056 |
| 3 | 46.069 | 67.946 | 64.816 | 46.564 | 13.073 | 3.246 |
| 4 | 18.764 | 42.740 | 52.820 | 43.182 | 13.549 | 4.264 |
| 5 | 4.463 | 10.989 | 15.518 | 16.449 | 7.379 | 2.768 |
| 6 | 1.124 | 2.622 | 3.708 | 4.157 | 2.025 | 903 |
| 7 | 327 | 685 | 995 | 1.239 | 677 | 250 |
| 8 | 125 | 218 | 300 | 426 | 285 | 92 |
| 9 e piu' | 324 | 320 | 361 | 449 | 255 | 114 |
| Abit.occ.senza stanze esclus.altro uso e cucine | 335.927 | 434.291 | 397.336 | 307.831 | 98.629 | 28.770 |
| 1 | 82.023 | 39.671 | 20.277 | 12.505 | 3.290 | 767 |
| 2 | 120.586 | 135.612 | 94.317 | 60.589 | 15.535 | 3.637 |
| 3 | 82.392 | 158.488 | 163.835 | 119.717 | 32.761 | 8.652 |
| 4 | 31.326 | 65.921 | 77.895 | 71.245 | 25.278 | 7.748 |
| 5 | 10.829 | 20.991 | 25.464 | 26.483 | 11.908 | 4.085 |
| 6 | 4.239 | 7.472 | 9.033 | 9.880 | 5.298 | 1.938 |
| 7 | 1.739 | 2.710 | 3.271 | 3.611 | 2.235 | 891 |
| 8 | 1.094 | 1.557 | 1.590 | 1.981 | 1.193 | 515 |
| 9 e piu' | 1.699 | 1.869 | 1.654 | 1.820 | 1.131 | 537 |
| - di cui in proprieta' | 173.639 | 245.689 | 208.638 | 161.706 | 52.997 | 15.174 |
| 1 | 29.884 | 15.324 | 5.088 | 2.538 | 644 | 179 |
| 2 | 53.247 | 60.195 | 31.480 | 18.507 | 4.688 | 1.096 |
| 3 | 51.521 | 93.943 | 86.311 | 59.266 | 15.062 | 3.631 |
| 4 | 23.201 | 47.724 | 52.881 | 46.680 | 15.315 | 4.132 |
| 5 | 8.687 | 16.961 | 19.805 | 20.378 | 9.078 | 2.903 |
| 6 | 3.479 | 6.290 | 7.530 | 8.067 | 4.356 | 1.566 |
| 7 | 1.447 | 2.349 | 2.822 | 3.068 | 1.883 | 761 |
| 8 | 875 | 1.377 | 1.381 | 1.703 | 1.007 | 451 |
| 9 e piu' | 1.298 | 1.526 | 1.340 | 1.499 | 964 | 455 |
| - di cui in affitto | 142.369 | 169.669 | 170.678 | 134.028 | 42.372 | 12.734 |
| 1 | 46.183 | 22.085 | 13.996 | 9.491 | 2.534 | 566 |
| 2 | 61.272 | 69.550 | 58.620 | 39.839 | 10.341 | 2.438 |
| 3 | 26.527 | 58.072 | 70.178 | 55.583 | 16.556 | 4.775 |
| 4 | 6.166 | 15.386 | 21.413 | 21.609 | 9.115 | 3.389 |
| 5 | 1.364 | 3.198 | 4.614 | 5.134 | 2.488 | 1.036 |
| 6 | 392 | 816 | 1.153 | 1.470 | 782 | 311 |
| 7 | 127 | 236 | 319 | 433 | 282 | 103 |
| 8 | 90 | 90 | 141 | 213 | 145 | 52 |
| 9 e piu' | 248 | 236 | 244 | 256 | 129 | 64 |

numero di stanze e titolo di godimento

| DA PERSONE | | | | TOTALE | | | |
|--------------|--------------|--------------|---------------|------------------|------------------|------------------|------------------|
| 7 | 8 | 9 e più | | ABITAZIONI | STANZE | OCCUPANTI | |
| | | ABITAZIONI | OCCUPANTI | | | FAMIGLIE | COMPONENTI |
| 9.394 | 3.436 | 2.549 | 25.030 | 1.618.163 | 6.184.594 | 1.656.561 | 4.411.882 |
| 24 | 6 | 12 | 134 | 22.077 | 22.077 | 22.471 | 30.994 |
| 364 | 108 | 80 | 787 | 257.725 | 515.450 | 261.596 | 535.605 |
| 1.384 | 433 | 281 | 2.737 | 453.814 | 1.361.442 | 461.963 | 1.163.410 |
| 2.536 | 934 | 653 | 6.417 | 489.315 | 1.957.260 | 500.433 | 1.400.669 |
| 2.261 | 857 | 615 | 5.969 | 228.677 | 1.143.385 | 235.982 | 725.841 |
| 1.243 | 488 | 385 | 3.787 | 89.747 | 538.482 | 93.317 | 293.895 |
| 632 | 234 | 166 | 1.605 | 36.144 | 253.008 | 37.859 | 122.398 |
| 411 | 148 | 124 | 1.226 | 18.581 | 148.648 | 19.566 | 64.038 |
| 539 | 228 | 233 | 2.368 | 22.083 | 244.842 | 23.374 | 75.032 |
| 4.489 | 1.505 | 998 | 9.840 | 864.835 | 3.655.038 | 887.229 | 2.347.087 |
| 6 | 1 | 2 | 18 | 5.886 | 5.886 | 5.971 | 8.355 |
| 68 | 27 | 22 | 223 | 84.831 | 169.662 | 85.874 | 157.284 |
| 383 | 117 | 67 | 654 | 193.239 | 579.717 | 196.601 | 463.501 |
| 926 | 293 | 182 | 1.817 | 289.399 | 1.157.596 | 295.993 | 791.742 |
| 1.035 | 349 | 188 | 1.817 | 158.117 | 790.585 | 163.360 | 485.727 |
| 776 | 261 | 153 | 1.501 | 69.608 | 417.648 | 72.420 | 223.354 |
| 476 | 160 | 111 | 1.068 | 29.603 | 207.221 | 31.028 | 99.610 |
| 359 | 115 | 87 | 856 | 15.838 | 126.704 | 16.648 | 54.523 |
| 460 | 182 | 186 | 1.886 | 18.314 | 200.019 | 19.334 | 62.991 |
| 4.628 | 1.830 | 1.489 | 14.568 | 679.797 | 2.251.884 | 694.061 | 1.879.721 |
| 14 | 4 | 8 | 93 | 13.652 | 13.652 | 13.929 | 19.397 |
| 282 | 79 | 56 | 546 | 160.676 | 321.352 | 163.325 | 355.530 |
| 968 | 302 | 207 | 2.016 | 241.754 | 725.262 | 246.216 | 654.518 |
| 1.537 | 609 | 455 | 4.435 | 177.549 | 710.196 | 181.581 | 546.868 |
| 1.167 | 486 | 412 | 4.011 | 60.327 | 301.635 | 62.082 | 209.902 |
| 419 | 218 | 225 | 2.215 | 16.276 | 97.656 | 16.867 | 59.032 |
| 135 | 64 | 52 | 509 | 4.999 | 34.993 | 5.200 | 18.273 |
| 41 | 29 | 33 | 326 | 1.957 | 15.656 | 2.077 | 7.196 |
| 65 | 39 | 41 | 417 | 2.607 | 31.482 | 2.784 | 9.005 |
| 9.394 | 3.436 | 2.549 | 25.030 | 1.618.163 | 6.109.003 | 1.656.561 | 4.411.882 |
| 25 | 6 | 13 | 143 | 22.646 | 22.646 | 23.052 | 31.979 |
| 367 | 109 | 80 | 787 | 260.247 | 520.494 | 264.156 | 540.848 |
| 1.398 | 438 | 284 | 2.767 | 458.922 | 1.376.766 | 467.184 | 1.177.078 |
| 2.573 | 948 | 661 | 6.494 | 494.896 | 1.979.584 | 506.201 | 1.419.525 |
| 2.306 | 871 | 624 | 6.056 | 229.032 | 1.145.160 | 236.390 | 730.188 |
| 1.246 | 484 | 391 | 3.840 | 86.770 | 520.620 | 90.371 | 286.488 |
| 632 | 235 | 164 | 1.593 | 32.909 | 230.363 | 34.501 | 112.548 |
| 383 | 143 | 114 | 1.138 | 15.632 | 125.056 | 16.531 | 54.719 |
| 464 | 202 | 218 | 2.212 | 17.109 | 188.314 | 18.175 | 58.509 |
| 4.489 | 1.505 | 998 | 9.840 | 864.835 | 3.599.266 | 887.229 | 2.347.087 |
| 6 | 1 | 2 | 18 | 6.065 | 6.065 | 6.156 | 8.670 |
| 69 | 27 | 22 | 223 | 86.131 | 172.262 | 87.193 | 159.831 |
| 391 | 118 | 68 | 665 | 196.594 | 589.782 | 200.021 | 472.058 |
| 948 | 299 | 188 | 1.875 | 294.290 | 1.177.160 | 301.060 | 807.609 |
| 1.073 | 361 | 196 | 1.896 | 159.194 | 795.970 | 164.484 | 491.590 |
| 787 | 262 | 157 | 1.536 | 67.752 | 406.512 | 70.599 | 219.166 |
| 483 | 163 | 110 | 1.064 | 27.067 | 189.469 | 28.386 | 91.956 |
| 329 | 112 | 81 | 803 | 13.431 | 107.448 | 14.169 | 46.833 |
| 403 | 162 | 174 | 1.760 | 14.311 | 154.598 | 15.161 | 49.374 |
| 4.628 | 1.830 | 1.489 | 14.568 | 679.797 | 2.236.697 | 694.061 | 1.879.721 |
| 15 | 4 | 9 | 102 | 13.988 | 13.988 | 14.270 | 19.991 |
| 284 | 80 | 56 | 546 | 161.730 | 323.460 | 164.392 | 357.848 |
| 973 | 306 | 209 | 2.035 | 243.202 | 729.606 | 247.709 | 658.800 |
| 1.550 | 616 | 457 | 4.454 | 177.942 | 711.768 | 181.970 | 548.993 |
| 1.172 | 487 | 413 | 4.019 | 59.638 | 298.190 | 61.399 | 208.413 |
| 415 | 214 | 226 | 2.224 | 15.394 | 92.364 | 15.969 | 56.504 |
| 129 | 63 | 52 | 510 | 4.417 | 30.919 | 4.601 | 16.440 |
| 41 | 27 | 29 | 291 | 1.543 | 12.344 | 1.655 | 5.936 |
| 49 | 33 | 38 | 387 | 1.943 | 24.058 | 2.096 | 6.796 |
| 9.394 | 3.436 | 2.549 | 25.030 | 1.618.163 | 4.890.803 | 1.656.561 | 4.411.882 |
| 220 | 62 | 53 | 539 | 158.868 | 158.868 | 161.196 | 295.843 |
| 983 | 308 | 217 | 2.123 | 431.784 | 863.568 | 439.051 | 1.028.082 |
| 2.615 | 906 | 606 | 5.944 | 569.972 | 1.709.916 | 582.171 | 1.616.955 |
| 2.639 | 1.009 | 720 | 7.009 | 283.781 | 1.135.124 | 292.444 | 888.265 |
| 1.391 | 539 | 423 | 4.147 | 102.113 | 510.565 | 106.306 | 337.381 |
| 706 | 280 | 208 | 2.026 | 39.054 | 234.324 | 40.928 | 133.128 |
| 367 | 136 | 109 | 1.083 | 15.069 | 105.483 | 15.885 | 52.677 |
| 225 | 93 | 70 | 690 | 8.318 | 66.544 | 8.789 | 28.966 |
| 248 | 103 | 143 | 1.469 | 9.204 | 106.411 | 9.791 | 30.585 |
| 4.489 | 1.505 | 998 | 9.840 | 864.835 | 2.912.279 | 887.229 | 2.347.087 |
| 47 | 18 | 14 | 138 | 53.736 | 53.736 | 54.320 | 90.853 |
| 265 | 80 | 56 | 551 | 169.614 | 339.228 | 172.391 | 375.167 |
| 913 | 288 | 168 | 1.686 | 311.103 | 933.309 | 317.779 | 842.881 |
| 1.153 | 387 | 219 | 2.119 | 191.692 | 766.768 | 197.695 | 578.665 |
| 855 | 282 | 158 | 1.547 | 79.107 | 395.535 | 82.411 | 256.132 |
| 544 | 190 | 140 | 1.361 | 32.162 | 192.972 | 33.719 | 108.782 |
| 301 | 105 | 71 | 697 | 12.807 | 89.649 | 13.458 | 44.508 |
| 193 | 76 | 56 | 549 | 7.119 | 56.952 | 7.512 | 24.833 |
| 218 | 79 | 116 | 1.192 | 7.495 | 84.130 | 7.944 | 25.266 |
| 4.628 | 1.830 | 1.489 | 14.568 | 679.797 | 1.762.207 | 694.061 | 1.879.721 |
| 159 | 42 | 35 | 360 | 95.091 | 95.091 | 96.695 | 188.180 |
| 687 | 216 | 156 | 1.525 | 243.119 | 486.238 | 247.295 | 609.983 |
| 1.632 | 583 | 423 | 4.102 | 234.329 | 702.987 | 239.349 | 707.157 |
| 1.416 | 599 | 485 | 4.739 | 79.578 | 318.312 | 81.867 | 272.965 |
| 490 | 249 | 256 | 2.510 | 18.829 | 94.145 | 19.520 | 68.726 |
| 143 | 80 | 65 | 637 | 5.212 | 31.272 | 5.426 | 19.417 |
| 51 | 27 | 34 | 342 | 1.612 | 11.284 | 1.724 | 6.231 |
| 28 | 14 | 13 | 129 | 786 | 6.288 | 849 | 3.019 |
| 22 | 20 | 22 | 224 | 1.241 | 16.590 | 1.336 | 4.043 |

TAV. 25 - Abitazioni occupate per numero di stanze, numero di famiglie, figura giuridica

| NUMERO FAMIGLIE — FIGURA GIURIDICA DEL PROPRIETARIO — EPOCA DI COSTRUZIONE E TITOLO DI GODIMENTO — NUMERO SERVIZI INSTALLATI | ABITAZIONI | | | | | |
|--|---------------|----------------|----------------|----------------|----------------|---------------|
| | 1 | 2 | 3 | 4 | 5 | 6 |
| ABITAZIONI OCCUPATE | 22.077 | 257.725 | 453.814 | 489.315 | 228.677 | 89.747 |
| - Da una famiglia | | | | | | |
| - numero | 21.715 | 253.965 | 445.895 | 478.600 | 221.691 | 86.373 |
| - componenti | 29.919 | 523.103 | 1.133.031 | 1.355.926 | 694.408 | 278.150 |
| - Da due famiglie | | | | | | |
| - numero | 352 | 3.660 | 7.710 | 10.375 | 6.710 | 3.210 |
| - componenti | 1.017 | 12.071 | 29.349 | 42.900 | 29.909 | 14.800 |
| - Da tre e più famiglie | | | | | | |
| - numero | 10 | 100 | 209 | 340 | 276 | 164 |
| - componenti | 58 | 431 | 1.030 | 1.843 | 1.524 | 945 |
| Figura giuridica del proprietario | | | | | | |
| - Persona fisica | 19.820 | 237.247 | 416.486 | 448.002 | 204.479 | 83.354 |
| - Impresa bancaria o assicuratrice | 151 | 1.136 | 2.713 | 2.752 | 1.157 | 496 |
| - Altra impresa: di costruzioni, immobiliare, industriale, commerciale, ecc. | 555 | 5.218 | 10.583 | 8.796 | 3.363 | 1.475 |
| - Cooperativa edilizia di abitazione | 93 | 1.378 | 2.726 | 5.732 | 4.412 | 1.107 |
| - a proprietà individuale | 64 | 1.114 | 2.199 | 4.174 | 3.263 | 867 |
| - a proprietà indivisa | 29 | 264 | 527 | 1.558 | 1.149 | 240 |
| - Stato, Regioni, Province, Comuni | 475 | 1.645 | 3.517 | 4.141 | 1.823 | 475 |
| - Enti previdenziali (INPS, INPDAL, ecc.) | 20 | 546 | 932 | 1.019 | 488 | 138 |
| - Istituto autonomo case popolari (IACP) | 334 | 7.034 | 12.183 | 14.945 | 11.249 | 1.904 |
| - Altro proprietario | 629 | 3.521 | 4.674 | 3.928 | 1.706 | 798 |
| Epoca di costruzione | | | | | | |
| Prima del 1919 | 10.504 | 68.332 | 92.607 | 99.449 | 48.334 | 26.170 |
| - di cui in proprietà | 3.098 | 30.384 | 48.429 | 64.241 | 34.666 | 20.523 |
| 1919 - 1945 | 3.817 | 39.826 | 54.494 | 49.048 | 22.928 | 11.346 |
| - di cui in proprietà | 853 | 10.784 | 20.436 | 25.807 | 14.002 | 8.050 |
| 1946 - 1960 | 2.628 | 60.336 | 99.369 | 87.004 | 34.159 | 12.878 |
| - di cui in proprietà | 619 | 16.495 | 39.179 | 51.359 | 23.088 | 9.637 |
| 1961 - 1971 | 2.492 | 64.692 | 145.026 | 148.281 | 64.762 | 21.011 |
| - di cui in proprietà | 603 | 19.471 | 58.722 | 85.312 | 46.043 | 16.884 |
| 1972 - 1975 | 1.370 | 13.525 | 35.146 | 55.081 | 29.867 | 9.530 |
| - di cui in proprietà | 358 | 4.128 | 14.372 | 31.498 | 19.323 | 7.294 |
| 1976 - 1980 | 1.197 | 10.305 | 25.250 | 46.157 | 25.914 | 8.015 |
| - di cui in proprietà | 336 | 3.267 | 11.083 | 28.116 | 18.803 | 6.513 |
| Dopo il 1980 | 69 | 709 | 1.922 | 4.295 | 2.713 | 797 |
| - di cui in proprietà | 19 | 302 | 1.018 | 3.066 | 2.192 | 707 |
| Numero di servizi installati | | | | | | |
| Acqua potabile, gabinetto, bagno, elettricità, riscaldamento | 8.651 | 176.161 | 385.959 | 439.880 | 212.288 | 82.497 |
| Acqua potabile, gabinetto, bagno, elettricità | 100 | 483 | 606 | 738 | 357 | 220 |
| Acqua potabile, gabinetto, bagno | 2 | 12 | 9 | 18 | 9 | 1 |
| Acqua potabile, gabinetto, elettricità | 817 | 1.514 | 765 | 580 | 195 | 102 |
| Acqua potabile, gabinetto | 56 | 49 | 19 | 20 | 5 | 1 |
| Acqua potabile, elettricità | 215 | 505 | 458 | 188 | 67 | 25 |
| Gabinetto, elettricità | 68 | 49 | 33 | 20 | 5 | 6 |
| Altre combinazioni | 12.069 | 78.833 | 65.920 | 47.847 | 15.738 | 6.892 |
| Solo acqua potabile | 17 | 27 | 8 | 9 | 5 | 2 |
| Solo gabinetto | 30 | 30 | 10 | 7 | 1 | — |
| Solo elettricità | 28 | 40 | 16 | 6 | 4 | — |
| Nessun servizio | 24 | 22 | 11 | 2 | 3 | 1 |

del proprietario, epoca di costruzione e titolo di godimento, numero di servizi installati

| CON STANZE | | | | TOTALE | | | |
|------------|--------|------------|---------|------------|-----------|-----------|------------|
| 7 | 8 | 9 e più | | ABITAZIONI | STANZE | OCCUPANTI | |
| | | ABITAZIONI | STANZE | | | FAMIGLIE | COMPONENTI |
| 36.144 | 18.581 | 22.083 | 244.842 | 1.618.163 | 6.184.594 | 1.656.561 | 4.411.882 |
| 34.549 | 17.713 | 20.959 | 232.349 | 1.581.460 | 6.024.319 | 1.581.460 | — |
| 114.793 | 59.857 | 69.429 | — | — | — | — | 4.258.616 |
| 1.492 | 779 | 1.017 | 11.277 | 35.305 | 153.065 | 70.610 | — |
| 6.988 | 3.629 | 4.904 | — | — | — | — | 145.567 |
| 103 | 89 | 107 | 1.216 | 1.398 | 7.210 | 4.491 | — |
| 617 | 552 | 699 | — | — | — | — | 7.699 |
| 34.335 | 17.675 | 20.406 | 223.352 | 1.481.804 | 5.663.396 | 1.516.422 | 3.984.139 |
| 142 | 70 | 260 | 4.346 | 8.877 | 36.231 | 9.070 | 24.657 |
| 702 | 357 | 570 | 6.942 | 31.619 | 118.301 | 32.227 | 90.161 |
| 181 | 76 | 73 | 1.137 | 15.778 | 65.669 | 16.132 | 48.096 |
| 132 | 50 | 49 | 723 | 11.912 | 49.149 | 12.168 | 36.000 |
| 49 | 26 | 24 | 414 | 3.866 | 16.520 | 3.964 | 12.096 |
| 163 | 63 | 79 | 956 | 12.381 | 45.446 | 12.728 | 37.601 |
| 25 | 12 | 14 | 163 | 3.194 | 11.686 | 3.303 | 9.589 |
| 161 | 33 | 71 | 993 | 47.914 | 180.784 | 49.644 | 174.085 |
| 435 | 295 | 610 | 6.953 | 16.596 | 63.081 | 17.035 | 43.554 |
| 11.423 | 6.134 | 8.421 | 95.046 | 371.374 | 1.445.554 | 381.041 | 899.361 |
| 9.223 | 5.140 | 6.938 | 78.384 | 222.642 | 946.650 | 228.586 | 525.839 |
| 4.877 | 2.618 | 3.219 | 36.473 | 192.173 | 717.415 | 196.955 | 486.003 |
| 3.624 | 2.119 | 2.583 | 28.945 | 88.258 | 376.532 | 90.711 | 221.514 |
| 4.912 | 2.524 | 2.684 | 29.090 | 306.494 | 1.101.152 | 313.624 | 791.382 |
| 3.894 | 2.116 | 2.194 | 23.250 | 148.581 | 597.280 | 152.609 | 375.676 |
| 7.966 | 3.966 | 4.177 | 45.035 | 462.373 | 1.742.479 | 473.156 | 1.348.729 |
| 6.800 | 3.499 | 3.507 | 36.706 | 240.841 | 1.000.776 | 247.110 | 709.214 |
| 3.453 | 1.653 | 1.794 | 19.695 | 151.419 | 617.787 | 154.744 | 471.549 |
| 2.978 | 1.471 | 1.544 | 16.259 | 82.966 | 366.974 | 84.958 | 259.405 |
| 3.186 | 1.526 | 1.634 | 17.825 | 123.184 | 512.180 | 125.697 | 381.017 |
| 2.784 | 1.358 | 1.416 | 15.026 | 73.676 | 331.054 | 75.233 | 230.961 |
| 327 | 160 | 154 | 1.678 | 11.146 | 48.027 | 11.344 | 33.841 |
| 300 | 135 | 132 | 1.449 | 7.871 | 35.772 | 8.022 | 24.478 |
| 33.738 | 17.309 | 20.300 | 223.897 | 1.376.783 | 5.433.327 | 1.410.459 | 3.897.150 |
| 78 | 45 | 72 | 866 | 2.699 | 10.713 | 2.767 | 6.634 |
| 1 | — | 1 | 20 | 53 | 203 | 55 | 122 |
| 39 | 15 | 18 | 194 | 4.045 | 10.634 | 4.167 | 7.714 |
| 4 | 1 | 2 | 23 | 157 | 381 | 158 | 230 |
| 13 | 4 | 10 | 104 | 1.485 | 4.063 | 1.616 | 2.928 |
| 2 | 1 | — | — | 184 | 428 | 187 | 262 |
| 2.269 | 1.205 | 1.677 | 19.705 | 232.450 | 724.153 | 236.843 | 496.375 |
| — | — | 1 | 9 | 69 | 177 | 69 | 113 |
| — | 1 | 1 | 11 | 80 | 172 | 80 | 110 |
| — | — | 1 | 13 | 95 | 213 | 96 | 142 |
| — | — | — | — | 63 | 130 | 64 | 102 |

TAV. 26 - Abitazioni occupate per tipo di fabbricato,

| NUMERO STANZE — EPOCA DI COSTRUZIONE — SERVIZI INSTALLATI | FABBRICATO UTILIZZATO ESCLUSIVAMENTE AD USO ABITATIVO PER NUMERO DI ABITAZIONI | | | | | | TOTALE |
|---|---|---------|-----------|-----------|------------|----------|-----------|
| | 1 | 2 | da 3 a 8 | da 9 a 15 | da 16 a 30 | 31 e più | |
| ABITAZIONI | 292.016 | 185.421 | 290.961 | 237.185 | 196.318 | 105.762 | 1.307.663 |
| STANZE | 1.322.151 | 748.294 | 1.059.493 | 793.769 | 658.068 | 357.321 | 4.939.096 |
| FAMIGLIE | 300.735 | 189.816 | 296.768 | 241.980 | 200.429 | 108.242 | 1.337.970 |
| OCCUPANTI | 796.478 | 487.254 | 776.898 | 649.497 | 546.777 | 310.588 | 3.567.492 |
| Numero stanze | | | | | | | |
| 1 | 2.698 | 2.241 | 4.128 | 2.899 | 2.538 | 1.844 | 16.348 |
| 2 | 23.909 | 21.609 | 47.780 | 53.784 | 44.015 | 22.359 | 213.456 |
| 3 | 47.348 | 43.426 | 88.835 | 87.122 | 70.952 | 36.634 | 374.317 |
| 4 | 96.347 | 64.735 | 95.948 | 61.674 | 51.962 | 30.015 | 400.681 |
| 5 | 59.461 | 32.353 | 35.944 | 22.633 | 19.740 | 11.383 | 181.514 |
| 6 | 30.793 | 11.442 | 10.763 | 6.048 | 4.880 | 2.595 | 66.521 |
| 7 | 14.311 | 4.347 | 3.748 | 1.696 | 1.239 | 519 | 25.860 |
| 8 | 7.907 | 2.302 | 1.637 | 617 | 453 | 170 | 13.086 |
| 9 e più | 9.242 | 2.966 | 2.178 | 712 | 539 | 243 | 15.880 |
| Epoca di costruzione | | | | | | | |
| Prima del 1919 | 103.642 | 47.775 | 63.968 | 20.557 | 15.462 | 7.805 | 259.209 |
| 1919 - 1945 | 34.949 | 24.883 | 39.983 | 31.227 | 15.938 | 5.646 | 152.626 |
| 1946 - 1960 | 38.583 | 30.279 | 56.347 | 61.379 | 54.426 | 17.353 | 258.367 |
| 1961 - 1971 | 58.449 | 46.499 | 72.674 | 83.882 | 77.729 | 49.889 | 389.122 |
| 1972 - 1975 | 27.419 | 19.113 | 31.022 | 22.120 | 17.938 | 14.039 | 131.651 |
| 1976 - 1980 | 26.088 | 15.462 | 25.037 | 16.725 | 13.769 | 9.861 | 106.942 |
| Dopo il 1980 | 2.886 | 1.410 | 1.930 | 1.295 | 1.056 | 1.169 | 9.746 |
| Servizi installati | | | | | | | |
| Acqua potabile | 289.533 | 184.646 | 290.285 | 236.978 | 196.174 | 105.642 | 1.303.258 |
| Gabinetto | 287.353 | 183.798 | 289.411 | 236.331 | 195.613 | 105.444 | 1.297.950 |
| Bagno | 236.756 | 160.418 | 249.455 | 216.403 | 181.657 | 98.086 | 1.142.775 |
| Elettricità | 290.677 | 184.987 | 290.333 | 236.939 | 196.139 | 105.692 | 1.304.767 |
| Riscaldamento | 290.030 | 184.626 | 289.620 | 236.241 | 195.544 | 105.322 | 1.301.383 |

numero di stanze, epoca di costruzione, servizi installati

| FABBRICATO UTILIZZATO PREVALENTEMENTE AD USO ABITATIVO PER NUMERO DI ABITAZIONI | | | | | | | FABBRICATO UTILIZZATO PREVALENTE- MENTE AD USO NON ABITATIVO | FABBRICATO RURALE |
|--|--------|----------|-----------|------------|----------|---------|---|----------------------|
| 1 | 2 | da 3 a 8 | da 9 a 15 | da 16 a 30 | 31 e più | TOTALE | | |
| 34.227 | 19.777 | 41.431 | 41.681 | 40.049 | 24.437 | 201.602 | 10.283 | 98.615 |
| 165.088 | 84.372 | 156.786 | 148.057 | 144.042 | 84.527 | 782.872 | 41.439 | 421.187 |
| 35.233 | 20.323 | 42.354 | 42.645 | 40.917 | 24.979 | 206.451 | 10.532 | 101.608 |
| 100.065 | 53.670 | 107.001 | 108.074 | 104.084 | 65.369 | 538.263 | 29.096 | 277.031 |
| 403 | 332 | 779 | 725 | 852 | 539 | 3.630 | 549 | 1.550 |
| 2.812 | 2.225 | 6.460 | 8.017 | 7.200 | 4.479 | 31.193 | 1.303 | 11.773 |
| 5.395 | 4.365 | 12.045 | 14.082 | 12.914 | 8.629 | 57.430 | 2.506 | 19.561 |
| 9.200 | 5.890 | 12.313 | 11.068 | 11.094 | 7.057 | 56.622 | 2.787 | 29.225 |
| 6.679 | 3.565 | 5.664 | 4.682 | 4.898 | 2.538 | 28.026 | 1.575 | 17.562 |
| 4.182 | 1.607 | 2.313 | 1.820 | 1.802 | 761 | 12.485 | 736 | 10.005 |
| 2.249 | 745 | 921 | 717 | 719 | 237 | 5.588 | 368 | 4.328 |
| 1.382 | 457 | 426 | 293 | 303 | 107 | 2.968 | 175 | 2.352 |
| 1.925 | 591 | 510 | 277 | 267 | 90 | 3.660 | 284 | 2.259 |
| 14.105 | 6.448 | 13.585 | 6.548 | 5.663 | 2.788 | 49.137 | 3.268 | 59.760 |
| 4.472 | 2.770 | 6.292 | 6.306 | 3.889 | 1.253 | 24.982 | 1.440 | 13.125 |
| 4.004 | 2.930 | 7.262 | 10.134 | 10.718 | 4.322 | 39.370 | 1.512 | 7.245 |
| 6.099 | 4.272 | 9.088 | 14.715 | 15.879 | 12.434 | 62.487 | 2.165 | 8.599 |
| 2.748 | 1.728 | 2.818 | 2.393 | 2.306 | 2.413 | 14.406 | 900 | 4.462 |
| 2.519 | 1.509 | 2.215 | 1.496 | 1.502 | 1.175 | 10.416 | 915 | 4.911 |
| 280 | 120 | 171 | 89 | 92 | 52 | 804 | 83 | 513 |
| 33.785 | 19.670 | 41.326 | 41.641 | 40.018 | 24.422 | 200.862 | 10.196 | 96.339 |
| 33.460 | 19.549 | 41.193 | 41.516 | 39.907 | 24.342 | 199.967 | 10.124 | 93.073 |
| 26.699 | 16.725 | 34.247 | 37.090 | 36.244 | 22.460 | 173.465 | 8.622 | 60.314 |
| 33.988 | 19.713 | 41.339 | 41.641 | 40.011 | 24.425 | 201.117 | 10.226 | 97.146 |
| 33.973 | 19.650 | 41.176 | 41.481 | 39.841 | 24.269 | 200.390 | 10.125 | 97.265 |

TAV. 27 - Abitazioni occupate per servizi installati, numero di occupanti,

| NUMERO OCCUPANTI — NUMERO STANZE — TITOLO DI GODIMENTO — FIGURA GIURIDICA DEL PROPRIETARIO ED EPOCA DI COSTRUZIONE | TOTALE ABITAZIONI | ACQUA POTABILE | | | | TOTALE |
|---|----------------------|-----------------|--------------------------|-----------|------------------------|-----------|
| | | DI ACQUEDOTTO | | | DI POZZO O CISTERNA | |
| | | Nell'abitazione | Fuori dell'abitazione | TOTALE | | |
| ABITAZIONI OCCUPATE | 1.618.163 | 1.515.221 | 14.139 | 1.529.360 | 81.295 | 1.610.655 |
| STANZE | 6.184.594 | 5.769.248 | 44.771 | 5.814.019 | 347.283 | 6.161.302 |
| FAMIGLIE | 1.656.561 | 1.550.794 | 14.399 | 1.565.193 | 83.715 | 1.648.908 |
| OCCUPANTI | 4.411.882 | 4.130.789 | 31.625 | 4.162.414 | 233.737 | 4.396.151 |
| Numero occupanti | | | | | | |
| 1 | 335.927 | 310.310 | 6.098 | 316.408 | 15.784 | 332.192 |
| 2 | 434.291 | 408.455 | 3.075 | 411.530 | 21.192 | 432.722 |
| 3 | 397.336 | 375.525 | 2.265 | 377.790 | 18.621 | 396.411 |
| 4 | 307.831 | 290.127 | 1.617 | 291.744 | 15.347 | 307.091 |
| 5 | 98.629 | 91.179 | 681 | 91.860 | 6.467 | 98.327 |
| 6 | 28.770 | 26.006 | 256 | 26.262 | 2.371 | 28.633 |
| 7 | 9.394 | 8.356 | 79 | 8.435 | 905 | 9.340 |
| 8 | 3.436 | 3.061 | 34 | 3.095 | 315 | 3.410 |
| 9 e più | 2.549 | 2.202 | 34 | 2.236 | 293 | 2.529 |
| Numero stanze | | | | | | |
| 1 | 22.077 | 18.365 | 1.789 | 20.154 | 998 | 21.152 |
| 2 | 257.725 | 242.511 | 3.980 | 246.491 | 8.850 | 255.341 |
| 3 | 453.814 | 432.479 | 3.424 | 435.903 | 16.200 | 452.103 |
| 4 | 489.315 | 458.283 | 2.814 | 461.097 | 26.821 | 487.918 |
| 5 | 228.677 | 212.514 | 1.182 | 213.696 | 14.421 | 228.117 |
| 6 | 89.747 | 82.028 | 434 | 82.462 | 7.031 | 89.493 |
| 7 | 36.144 | 32.620 | 210 | 32.830 | 3.208 | 36.038 |
| 8 | 18.581 | 16.672 | 116 | 16.788 | 1.729 | 18.517 |
| 9 e più | 22.083 | 19.749 | 190 | 19.939 | 2.037 | 21.976 |
| Titolo di godimento | | | | | | |
| Proprietà | 864.835 | 793.537 | 8.595 | 802.132 | 57.404 | 859.536 |
| Affitto | 679.797 | 655.425 | 4.757 | 660.182 | 17.958 | 678.140 |
| Altro titolo | 73.531 | 66.259 | 787 | 67.046 | 5.933 | 72.979 |
| Figura giuridica del proprietario ed epoca di costruzione | | | | | | |
| Persona fisica | 1.481.804 | 1.382.726 | 13.319 | 1.396.045 | 78.535 | 1.474.580 |
| Prima del 1919 | 354.049 | 310.728 | 7.947 | 318.675 | 30.482 | 349.157 |
| 1919 - 1945 | 175.715 | 163.774 | 1.638 | 165.412 | 9.529 | 174.941 |
| 1946 - 1960 | 279.673 | 269.637 | 1.077 | 270.714 | 8.529 | 279.243 |
| 1961 - 1971 | 423.693 | 405.921 | 1.463 | 407.384 | 15.782 | 423.166 |
| 1972 - 1975 | 134.782 | 126.678 | 629 | 127.307 | 7.176 | 134.483 |
| 1976 - 1980 | 104.888 | 97.692 | 525 | 98.217 | 6.403 | 104.620 |
| Dopo il 1980 | 9.004 | 8.296 | 40 | 8.336 | 634 | 8.970 |
| Imprese | 40.496 | 39.114 | 217 | 39.331 | 1.088 | 40.419 |
| Prima del 1919 | 5.476 | 5.167 | 78 | 5.245 | 204 | 5.449 |
| 1919 - 1945 | 5.344 | 5.180 | 35 | 5.215 | 122 | 5.337 |
| 1946 - 1960 | 8.566 | 8.393 | 23 | 8.416 | 140 | 8.556 |
| 1961 - 1971 | 15.220 | 14.779 | 44 | 14.823 | 382 | 15.205 |
| 1972 - 1975 | 3.196 | 3.044 | 15 | 3.059 | 128 | 3.187 |
| 1976 - 1980 | 2.443 | 2.312 | 21 | 2.333 | 101 | 2.434 |
| Dopo il 1980 | 251 | 239 | 1 | 240 | 11 | 251 |
| Cooperative edilizie a proprietà individuale e indivisa | 15.778 | 15.561 | 62 | 15.623 | 138 | 15.761 |
| Prima del 1919 | 1.024 | 970 | 12 | 982 | 36 | 1.018 |
| 1919 - 1945 | 977 | 945 | 10 | 955 | 19 | 974 |
| 1946 - 1960 | 2.033 | 2.014 | 3 | 2.017 | 14 | 2.031 |
| 1961 - 1971 | 3.459 | 3.432 | 7 | 3.439 | 20 | 3.459 |
| 1972 - 1975 | 1.732 | 1.708 | 8 | 1.716 | 14 | 1.730 |
| 1976 - 1980 | 5.564 | 5.523 | 17 | 5.540 | 21 | 5.561 |
| Dopo il 1980 | 989 | 969 | 5 | 974 | 14 | 988 |
| Stato, Regioni, Provincie, Comuni, IACP | 60.295 | 59.068 | 346 | 59.414 | 763 | 60.177 |
| Prima del 1919 | 4.692 | 4.280 | 89 | 4.369 | 281 | 4.650 |
| 1919 - 1945 | 7.472 | 7.298 | 35 | 7.333 | 122 | 7.455 |
| 1946 - 1960 | 12.393 | 12.272 | 39 | 12.311 | 72 | 12.383 |
| 1961 - 1971 | 15.058 | 14.795 | 77 | 14.872 | 170 | 15.042 |
| 1972 - 1975 | 10.438 | 10.308 | 49 | 10.357 | 66 | 10.423 |
| 1976 - 1980 | 9.385 | 9.261 | 57 | 9.318 | 50 | 9.368 |
| Dopo il 1980 | 857 | 854 | — | 854 | 2 | 856 |
| Enti previdenziali | 3.194 | 3.147 | 15 | 3.162 | 27 | 3.189 |
| Prima del 1919 | 258 | 239 | 4 | 243 | 12 | 255 |
| 1919 - 1945 | 175 | 167 | 1 | 168 | 7 | 175 |
| 1946 - 1960 | 966 | 957 | 2 | 959 | 6 | 965 |
| 1961 - 1971 | 1.343 | 1.335 | 7 | 1.342 | 1 | 1.343 |
| 1972 - 1975 | 240 | 240 | — | 240 | — | 240 |
| 1976 - 1980 | 206 | 203 | 1 | 204 | 1 | 205 |
| Dopo il 1980 | 6 | 6 | — | 6 | — | 6 |
| Altro proprietario | 16.596 | 15.605 | 180 | 15.785 | 744 | 16.529 |
| Prima del 1919 | 5.875 | 5.259 | 126 | 5.385 | 447 | 5.832 |
| 1919 - 1945 | 2.490 | 2.377 | 20 | 2.397 | 82 | 2.479 |
| 1946 - 1960 | 2.863 | 2.777 | 12 | 2.789 | 71 | 2.860 |
| 1961 - 1971 | 3.600 | 3.505 | 8 | 3.513 | 81 | 3.594 |
| 1972 - 1975 | 1.031 | 993 | 6 | 999 | 30 | 1.029 |
| 1976 - 1980 | 698 | 657 | 8 | 665 | 32 | 697 |
| Dopo il 1980 | 39 | 37 | — | 37 | 1 | 38 |

TAV. 28 - Abitazioni occupate per numero di stanze e numero

| FAMIGLIE PER NUMERO DI COMPONENTI E CONDIZIONE OCCUPAZIONALE | ABITAZIONI | | | | | |
|--|---------------|----------------|----------------|----------------|----------------|---------------|
| | 1 | 2 | 3 | 4 | 5 | 6 |
| Famiglie con 1 componente | 17.187 | 108.048 | 102.636 | 71.725 | 25.791 | 10.520 |
| - Non occupato | 10.779 | 81.051 | 76.948 | 53.541 | 18.712 | 7.755 |
| - Occupato | 6.408 | 26.997 | 25.688 | 18.184 | 7.079 | 2.765 |
| Famiglie con 2 componenti | 2.754 | 71.713 | 139.444 | 136.713 | 52.865 | 19.746 |
| - Tutti non occupati | 1.113 | 35.486 | 66.690 | 64.214 | 24.507 | 9.319 |
| - Uno occupato | 1.014 | 22.188 | 43.248 | 42.994 | 17.590 | 6.765 |
| - Tutti occupati | 627 | 14.039 | 29.506 | 29.505 | 10.768 | 3.662 |
| Famiglie con 3 componenti | 1.232 | 43.129 | 111.163 | 139.945 | 62.169 | 22.635 |
| - Tutti non occupati | 167 | 3.071 | 8.017 | 10.796 | 5.431 | 2.321 |
| - Uno occupato | 623 | 21.658 | 51.125 | 61.529 | 26.805 | 9.622 |
| - Due occupati | 399 | 17.200 | 47.938 | 61.346 | 26.682 | 9.163 |
| - Tutti occupati | 43 | 1.200 | 4.083 | 6.274 | 3.251 | 1.529 |
| Famiglie con 4 componenti | 622 | 27.201 | 75.302 | 102.882 | 58.041 | 22.499 |
| - Tutti non occupati | 55 | 999 | 2.075 | 2.537 | 1.495 | 653 |
| - Uno occupato | 315 | 15.346 | 36.180 | 45.385 | 24.235 | 8.839 |
| - Due occupati | 224 | 9.464 | 30.442 | 44.307 | 25.513 | 9.825 |
| - Tre occupati | 26 | 1.213 | 5.659 | 9.079 | 5.699 | 2.588 |
| - Tutti occupati | 2 | 179 | 946 | 1.574 | 1.099 | 594 |
| Famiglie con 5 componenti | 203 | 6.027 | 19.243 | 27.512 | 20.618 | 9.443 |
| - Tutti non occupati | 21 | 323 | 578 | 615 | 428 | 181 |
| - Uno occupato | 102 | 3.147 | 8.357 | 10.906 | 7.691 | 3.206 |
| - Due occupati | 62 | 1.812 | 6.773 | 10.292 | 8.035 | 3.669 |
| - Tre occupati | 14 | 579 | 2.708 | 4.210 | 3.282 | 1.708 |
| - Quattro occupati | 3 | 144 | 733 | 1.297 | 1.046 | 581 |
| - Tutti occupati | 1 | 22 | 94 | 192 | 136 | 98 |
| Famiglie con 6 e più componenti | 79 | 1.607 | 6.026 | 10.538 | 9.193 | 4.904 |
| Numero componenti | 537 | 10.279 | 38.767 | 68.855 | 60.368 | 32.546 |
| Famiglie con tutti i componenti non occupati | 7 | 110 | 236 | 275 | 198 | 70 |
| Numero componenti | 46 | 711 | 1.540 | 1.850 | 1.308 | 502 |
| Famiglie con componenti parte occupati e parte non occupati | 72 | 1.495 | 5.776 | 10.237 | 8.973 | 4.811 |
| Numero componenti | 491 | 9.555 | 37.141 | 66.846 | 58.926 | 31.906 |
| Famiglie con tutti i componenti occupati | — | 2 | 14 | 26 | 22 | 23 |
| Numero componenti | — | 13 | 86 | 159 | 134 | 138 |
| TOTALE | 22.077 | 257.725 | 453.814 | 489.315 | 228.677 | 89.747 |

dei componenti delle famiglie secondo la condizione occupazionale

| CON STANZE | | | | TOTALE | | | |
|---------------|---------------|---------------|----------------|------------------|------------------|------------------|------------------|
| 7 | 8 | 9 e più | | ABITAZIONI | STANZE | OCCUPANTI | |
| | | ABITAZIONI | STANZE | | | FAMIGLIE | COMPONENTI |
| 4.159 | 2.211 | 3.473 | 39.827 | 345.750 | 1.106.794 | 345.750 | 345.750 |
| 2.912 | 1.502 | 2.249 | 25.704 | 255.449 | 816.083 | 255.449 | 255.449 |
| 1.247 | 709 | 1.224 | 14.123 | 90.301 | 290.711 | 90.301 | 90.301 |
| 7.274 | 3.732 | 4.500 | 51.001 | 438.741 | 1.625.940 | 438.741 | 877.482 |
| 3.276 | 1.647 | 1.866 | 21.403 | 208.118 | 764.971 | 208.118 | 416.236 |
| 2.745 | 1.431 | 1.786 | 19.857 | 139.761 | 526.170 | 139.761 | 279.522 |
| 1.253 | 654 | 848 | 9.741 | 90.862 | 334.799 | 90.862 | 181.724 |
| 8.747 | 4.271 | 4.492 | 50.136 | 397.783 | 1.572.947 | 397.783 | 1.193.349 |
| 942 | 455 | 458 | 5.003 | 31.658 | 129.862 | 31.658 | 94.974 |
| 3.638 | 1.846 | 1.882 | 21.306 | 178.728 | 696.727 | 178.728 | 536.184 |
| 3.480 | 1.594 | 1.769 | 19.719 | 169.571 | 669.216 | 169.571 | 508.713 |
| 687 | 376 | 383 | 4.108 | 17.826 | 77.142 | 17.826 | 53.478 |
| 9.139 | 4.463 | 4.950 | 53.924 | 305.099 | 1.271.258 | 305.099 | 1.220.396 |
| 269 | 132 | 177 | 2.015 | 8.392 | 34.773 | 8.392 | 33.568 |
| 3.407 | 1.645 | 1.916 | 21.069 | 137.268 | 553.374 | 137.268 | 549.072 |
| 4.065 | 1.936 | 2.019 | 21.910 | 127.795 | 540.074 | 127.795 | 511.180 |
| 1.117 | 608 | 661 | 7.045 | 26.650 | 119.496 | 26.650 | 106.600 |
| 281 | 142 | 177 | 1.885 | 4.994 | 23.541 | 4.994 | 19.976 |
| 4.466 | 2.452 | 2.711 | 29.014 | 92.675 | 419.674 | 92.675 | 463.375 |
| 73 | 43 | 60 | 648 | 2.322 | 9.590 | 2.322 | 11.610 |
| 1.488 | 814 | 880 | 9.377 | 36.591 | 159.087 | 36.591 | 182.955 |
| 1.789 | 944 | 1.083 | 11.518 | 34.459 | 158.955 | 34.459 | 172.295 |
| 773 | 444 | 469 | 5.018 | 14.187 | 66.775 | 14.187 | 70.935 |
| 296 | 171 | 183 | 2.078 | 4.454 | 21.912 | 4.454 | 22.270 |
| 47 | 36 | 36 | 375 | 662 | 3.355 | 662 | 3.310 |
| 2.359 | 1.452 | 1.957 | 20.940 | 38.115 | 187.981 | 38.115 | — |
| 15.560 | 9.700 | 13.359 | — | — | — | — | 249.971 |
| 22 | 17 | 20 | 232 | 955 | 3.967 | 955 | — |
| 140 | 115 | 132 | — | — | — | — | 6.344 |
| 2.324 | 1.422 | 1.924 | 20.546 | 37.034 | 183.259 | 37.034 | — |
| 15.340 | 9.500 | 13.145 | — | — | — | — | 242.850 |
| 13 | 13 | 13 | 162 | 126 | 755 | 126 | — |
| 80 | 85 | 82 | — | — | — | — | 777 |
| 36.144 | 18.581 | 22.083 | 244.842 | 1.618.163 | 6.184.594 | 1.618.163 | 4.350.323 |

TAV. 29 - Abitazioni non occupate per numero di stanze, motivo della non occupazione, tipo di fabbricato, figura giuridica del proprietario ed epoca di costruzione

| MOTIVO DELLA NON OCCUPAZIONE — TIPO DI FABBRICATO — FIGURA GIURIDICA DEL PROPRIETARIO — EPOCA DI COSTRUZIONE | ABITAZIONI CON STANZE | | | | | | | | | | TOTALE | |
|--|-----------------------|---------|---------|--------|--------|--------|-------|-------|------------|--------|------------|-----------|
| | 1 | 2 | 3 | 4 | 5 | 6 | 7 | 8 | 9 e più | | ABITAZIONI | STANZE |
| | | | | | | | | | ABITAZIONI | STANZE | | |
| ABITAZIONI NON OCCUPATE | 26.977 | 104.672 | 109.429 | 93.179 | 35.432 | 16.900 | 6.305 | 4.530 | 6.673 | 79.815 | 404.097 | 1.376.074 |
| Motivo della non occupazione | | | | | | | | | | | | |
| - Disponibile per la vendita o l'affitto | 5.464 | 21.889 | 23.600 | 18.680 | 5.948 | 2.186 | 812 | 577 | 832 | 10.583 | 79.988 | 258.501 |
| - Utilizzabile per vacanza | 11.716 | 49.815 | 53.624 | 45.027 | 18.006 | 9.407 | 3.713 | 2.626 | 3.957 | 46.607 | 197.891 | 692.404 |
| - Utilizzabile per lavoro | 2.887 | 9.300 | 8.252 | 7.806 | 2.946 | 1.538 | 550 | 386 | 493 | 5.698 | 34.158 | 114.061 |
| - Altro motivo | 6.910 | 23.668 | 23.953 | 21.666 | 8.532 | 3.769 | 1.230 | 941 | 1.391 | 16.927 | 92.060 | 311.108 |
| Tipo di fabbricato in cui è situata l'abitazione | | | | | | | | | | | | |
| Utilizzato esclusivamente ad uso abitativo | 18.380 | 77.163 | 83.814 | 71.171 | 27.004 | 12.576 | 4.731 | 3.421 | 5.097 | 60.914 | 303.357 | 1.040.707 |
| - Con 1 abitazione | 2.540 | 18.600 | 26.541 | 33.144 | 15.172 | 8.772 | 3.370 | 2.401 | 3.311 | 38.418 | 113.851 | 461.647 |
| - Con 2 abitazioni | 965 | 8.276 | 11.323 | 11.220 | 4.567 | 1.820 | 722 | 661 | 959 | 11.497 | 40.513 | 151.960 |
| - Da 3 a 8 abitazioni | 2.731 | 18.768 | 20.389 | 14.707 | 4.199 | 1.348 | 440 | 295 | 645 | 8.282 | 63.522 | 203.067 |
| - Da 9 a 15 abitazioni | 2.249 | 10.541 | 10.326 | 5.253 | 1.277 | 287 | 88 | 30 | 102 | 1.393 | 30.153 | 85.677 |
| - Da 16 a 30 abitazioni | 3.614 | 10.920 | 9.134 | 4.147 | 1.166 | 241 | 80 | 19 | 43 | 631 | 29.364 | 78.063 |
| - Con 31 e più abitazioni | 6.281 | 10.058 | 6.101 | 2.700 | 623 | 108 | 31 | 15 | 37 | 693 | 25.954 | 60.293 |
| Utilizzato prevalentemente ad uso abitativo | 3.940 | 11.948 | 12.296 | 9.040 | 3.425 | 1.522 | 628 | 402 | 673 | 8.327 | 43.874 | 143.080 |
| - Con 1 abitazione | 515 | 3.119 | 3.597 | 3.558 | 1.436 | 798 | 333 | 229 | 319 | 3.913 | 13.904 | 51.820 |
| - Con 2 abitazioni | 194 | 1.111 | 1.303 | 1.158 | 493 | 238 | 105 | 76 | 166 | 1.970 | 4.844 | 18.163 |
| - Da 3 a 8 abitazioni | 564 | 2.540 | 2.630 | 1.952 | 691 | 233 | 106 | 60 | 124 | 1.511 | 8.900 | 28.928 |
| - Da 9 a 15 abitazioni | 471 | 1.751 | 1.720 | 952 | 366 | 122 | 30 | 14 | 25 | 315 | 5.451 | 16.140 |
| - Da 16 a 30 abitazioni | 784 | 1.627 | 1.596 | 865 | 284 | 95 | 37 | 18 | 23 | 282 | 5.329 | 14.961 |
| - Con 31 e più abitazioni | 1.412 | 1.800 | 1.450 | 555 | 155 | 36 | 17 | 5 | 16 | 336 | 5.446 | 13.068 |
| Utilizzato prevalentemente ad uso non abitativo | 1.207 | 2.900 | 2.368 | 2.296 | 873 | 554 | 208 | 183 | 271 | 3.446 | 10.860 | 37.350 |
| Rurale | 3.450 | 12.661 | 10.951 | 10.672 | 4.130 | 2.248 | 738 | 524 | 632 | 7.128 | 46.006 | 154.937 |
| Figura giuridica del proprietario | | | | | | | | | | | | |
| - Persona fisica | 23.717 | 98.298 | 103.325 | 87.642 | 33.339 | 16.094 | 5.992 | 4.326 | 5.978 | 70.007 | 378.711 | 1.290.674 |
| - Imprese | 2.436 | 3.989 | 3.356 | 2.871 | 987 | 421 | 141 | 71 | 301 | 4.214 | 14.573 | 45.196 |
| - Cooperative edilizie a proprietà individuale e indivisa | 96 | 210 | 430 | 740 | 417 | 55 | 12 | 6 | 16 | 275 | 1.982 | 7.588 |
| - Stato, Regioni, Provincie, Comuni, IACP | 186 | 944 | 1.144 | 1.045 | 324 | 90 | 37 | 42 | 82 | 1.105 | 3.894 | 13.546 |
| - Enti previdenziali | 7 | 48 | 38 | 27 | 15 | 6 | 3 | 2 | 4 | 78 | 150 | 551 |
| - Altro proprietario | 535 | 1.183 | 1.136 | 854 | 350 | 234 | 120 | 83 | 292 | 4.136 | 4.787 | 18.519 |
| Epoca di costruzione | | | | | | | | | | | | |
| Fino al 1945 | 11.007 | 50.195 | 48.281 | 43.954 | 16.369 | 9.659 | 3.655 | 2.767 | 4.639 | 56.406 | 190.526 | 675.982 |
| - di cui utilizzabili per vacanza | 2.678 | 19.132 | 21.521 | 20.907 | 8.206 | 5.057 | 2.017 | 1.529 | 2.754 | 33.207 | 83.801 | 320.063 |
| 1946-1971 | 4.793 | 22.880 | 28.737 | 21.673 | 7.977 | 3.147 | 1.181 | 764 | 936 | 10.669 | 92.088 | 307.271 |
| - di cui utilizzabili per vacanza | 2.530 | 11.175 | 14.076 | 11.132 | 4.513 | 1.981 | 795 | 539 | 604 | 6.712 | 47.345 | 162.676 |
| Dopo il 1971 | 9.350 | 25.797 | 26.332 | 24.990 | 10.047 | 3.571 | 1.277 | 848 | 859 | 9.658 | 103.071 | 336.942 |
| - di cui utilizzabili per vacanza | 6.136 | 18.006 | 16.258 | 11.965 | 4.797 | 2.100 | 790 | 468 | 461 | 5.021 | 60.981 | 189.662 |
| Epoca non indicata | 1.827 | 5.800 | 6.079 | 2.562 | 1.039 | 523 | 192 | 151 | 239 | 3.082 | 18.412 | 55.879 |
| - di cui utilizzabili per vacanza | 372 | 1.502 | 1.769 | 1.023 | 490 | 269 | 111 | 90 | 138 | 1.667 | 5.764 | 20.003 |

TAV. 30 - Occupati per settore di attività economica, luogo di lavoro, tempo impiegato e mezzo utilizzato**A — AGRICOLTURA, CACCIA, FORESTE E PESCA**

| LUOGO DI LAVORO — TEMPO IMPIEGATO (minuti) | MEZZO UTILIZZATO | | | | | | | | TOTALE | di cui persone che hanno effettuato più di uno spostamento |
|---|------------------------------|---|--|----------------------|----------------------|--------------|--|----------------|---------------|--|
| | NESSUN MEZZO (a piedi) | FERROVIA, TRAM, METROPOLITANA, ALTRO MEZZO PUBBLICO SU ROTAIA | AUTOBUS, FILOBUS, CORRIERA, ALTRO MEZZO PUBBLICO SU GOMMA | AUTOBUS AZIENDALE | AUTO PRIVATA COME | | MOTOCICLETTA, CICLOMOTORE, SCOOTER | ALTRO MEZZO | | |
| | | | | | CONDUCENTE | TRASPORTATO | | | | |
| STESSO COMUNE DI RESIDENZA | 43.797 | 452 | 710 | 163 | 7.405 | 1.100 | 1.702 | 11.507 | 66.836 | 56.038 |
| -Fino a 15 | 40.644 | 152 | 176 | 63 | 5.567 | 784 | 1.339 | 9.008 | 57.733 | 49.791 |
| -Da 16 a 30 | 2.752 | 166 | 284 | 61 | 1.566 | 260 | 325 | 2.225 | 7.639 | 5.450 |
| -Da 31 a 60 | 222 | 96 | 200 | 26 | 203 | 43 | 22 | 198 | 1.010 | 499 |
| -Oltre 60 | 179 | 38 | 50 | 13 | 69 | 13 | 16 | 76 | 454 | 298 |
| di cui nel Comune capoluogo | | | | | | | | | | |
| -Fino a 15 | 2.131 | 42 | 87 | 12 | 1.061 | 84 | 102 | 262 | 3.781 | 2.963 |
| -Da 16 a 30 | 116 | 134 | 216 | 27 | 674 | 71 | 32 | 83 | 1.353 | 612 |
| -Da 31 a 60 | 51 | 82 | 173 | 20 | 90 | 8 | 2 | 10 | 436 | 138 |
| -Oltre 60 | 6 | 13 | 41 | 4 | 24 | 2 | 1 | 6 | 97 | 37 |
| ALTRO COMUNE DELLA STESSA PROVINCIA | 376 | 137 | 357 | 91 | 3.560 | 397 | 457 | 319 | 5.694 | 3.018 |
| -Fino a 15 | 314 | 7 | 46 | 20 | 1.612 | 181 | 295 | 176 | 2.651 | 1.809 |
| -Da 16 a 30 | 43 | 29 | 148 | 46 | 1.501 | 163 | 126 | 99 | 2.155 | 943 |
| -Da 31 a 60 | 15 | 57 | 112 | 21 | 375 | 37 | 25 | 32 | 674 | 193 |
| -Oltre 60 | 4 | 44 | 51 | 4 | 72 | 16 | 11 | 12 | 214 | 73 |
| di cui nel Comune capoluogo | | | | | | | | | | |
| -Fino a 15 | 26 | 2 | 5 | — | 108 | 12 | 15 | 16 | 184 | 123 |
| -Da 16 a 30 | 4 | 11 | 43 | 5 | 336 | 28 | 21 | 11 | 459 | 188 |
| -Da 31 a 60 | 3 | 42 | 59 | 2 | 117 | 11 | 8 | 18 | 260 | 82 |
| -Oltre 60 | 1 | 29 | 32 | 2 | 36 | 6 | 5 | 6 | 117 | 49 |
| ALTRA PROVINCIA DELLA STESSA REGIONE | 12 | 35 | 26 | 10 | 314 | 44 | 37 | 26 | 504 | 202 |
| -Fino a 15 | 6 | 1 | 2 | — | 85 | 9 | 14 | 7 | 124 | 71 |
| -Da 16 a 30 | 5 | 1 | 7 | 2 | 84 | 20 | 10 | 6 | 135 | 54 |
| -Da 31 a 60 | 1 | 9 | 9 | 1 | 90 | 9 | 8 | 9 | 136 | 38 |
| -Oltre 60 | — | 24 | 8 | 7 | 55 | 6 | 5 | 4 | 109 | 39 |
| di cui nel Comune capoluogo | | | | | | | | | | |
| -Fino a 15 | — | — | — | — | — | — | — | — | — | — |
| -Da 16 a 30 | — | — | — | — | — | — | — | — | — | — |
| -Da 31 a 60 | — | 4 | 6 | 1 | 40 | 7 | 4 | 5 | 67 | 20 |
| -Oltre 60 | — | 14 | 5 | 4 | 21 | 3 | 2 | 3 | 52 | 20 |
| PROVINCIE DI ALTRE REGIONI | 3 | 23 | 13 | 1 | 86 | 9 | 12 | 7 | 154 | 54 |
| -Fino a 15 | 2 | — | — | — | 14 | 1 | 3 | — | 20 | 13 |
| -Da 16 a 30 | 1 | — | — | 1 | 22 | 4 | 6 | 3 | 37 | 12 |
| -Da 31 a 60 | — | 6 | 1 | — | 20 | 1 | — | — | 28 | 9 |
| -Oltre 60 | — | 17 | 12 | — | 30 | 3 | 3 | 4 | 69 | 20 |
| di cui nel Comune capoluogo | | | | | | | | | | |
| -Fino a 15 | — | — | — | — | — | — | — | — | — | — |
| -Da 16 a 30 | — | — | — | — | — | — | — | — | — | — |
| -Da 31 a 60 | — | 4 | — | — | 10 | — | — | — | 14 | 5 |
| -Oltre 60 | — | 13 | 1 | — | 10 | — | 1 | 2 | 27 | 6 |
| ESTERO | — | 2 | — | — | 26 | 7 | 2 | 1 | 38 | 8 |
| -Fino a 15 | — | — | — | — | — | 1 | — | — | 1 | 1 |
| -Da 16 a 30 | — | — | — | — | 6 | 1 | — | — | 7 | 1 |
| -Da 31 a 60 | — | 1 | — | — | 14 | 3 | 2 | — | 20 | 1 |
| -Oltre 60 | — | 1 | — | — | 6 | 2 | — | 1 | 10 | 5 |
| TOTALE | 44.188 | 649 | 1.106 | 265 | 11.391 | 1.557 | 2.210 | 11.860 | 73.226 | 59.320 |

segue TAV. 30 — Occupati per settore di attività economica, luogo di lavoro, tempo impiegato e mezzo utilizzato

B — INDUSTRIE

| LUOGO DI LAVORO — TEMPO IMPIEGATO (minuti) | MEZZO UTILIZZATO | | | | | | | | TOTALE | di cui persone che hanno effettuato più di uno spostamento |
|---|------------------------------|---|--|----------------------|----------------------|---------------|--|----------------|----------------|--|
| | NESSUN MEZZO (a piedi) | FERROVIA, TRAM, METROPOLITANA, ALTRO MEZZO PUBBLICO SU ROTAIA | AUTOBUS, FILOBUS, CORRIERA, ALTRO MEZZO PUBBLICO SU GOMMA | AUTOBUS AZIENDALE | AUTO PRIVATA COME | | MOTOCICLETTA, CICLOMOTORE, SCOOTER | ALTRO MEZZO | | |
| | | | | | CONDUCENTE | TRASPORTATO | | | | |
| STESSO COMUNE DI RESIDENZA | 100.794 | 26.161 | 47.477 | 7.917 | 142.929 | 18.361 | 30.372 | 43.132 | 417.143 | 203.993 |
| -Fino a 15 | 89.622 | 3.424 | 10.826 | 3.625 | 100.530 | 12.932 | 26.114 | 37.965 | 285.038 | 167.189 |
| -Da 16 a 30 | 10.226 | 11.901 | 21.886 | 2.769 | 35.835 | 4.383 | 3.985 | 4.792 | 95.777 | 29.996 |
| -Da 31 a 60 | 791 | 9.130 | 12.479 | 1.220 | 5.417 | 782 | 232 | 283 | 30.334 | 5.401 |
| -Oltre 60 | 155 | 1.706 | 2.286 | 303 | 1.147 | 264 | 41 | 92 | 5.994 | 1.407 |
| di cui nel Comune capoluogo | | | | | | | | | | |
| -Fino a 15 | 21.816 | 3.095 | 5.815 | 481 | 32.820 | 3.016 | 3.716 | 5.686 | 76.445 | 38.734 |
| -Da 16 a 30 | 4.374 | 11.549 | 17.548 | 1.248 | 25.486 | 2.454 | 1.659 | 2.214 | 66.532 | 18.179 |
| -Da 31 a 60 | 487 | 8.896 | 11.462 | 870 | 3.872 | 478 | 159 | 176 | 26.400 | 4.364 |
| -Oltre 60 | 48 | 1.399 | 1.962 | 184 | 516 | 122 | 15 | 40 | 4.286 | 864 |
| ALTRO COMUNE DELLA STESSA PROVINCIA | 4.009 | 13.711 | 62.594 | 20.797 | 151.283 | 20.797 | 15.417 | 5.232 | 293.840 | 82.162 |
| -Fino a 15 | 2.828 | 826 | 8.134 | 2.859 | 65.195 | 8.945 | 9.629 | 3.190 | 101.606 | 44.225 |
| -Da 16 a 30 | 986 | 3.518 | 27.041 | 9.542 | 66.787 | 8.989 | 5.012 | 1.590 | 123.465 | 27.820 |
| -Da 31 a 60 | 157 | 4.976 | 20.421 | 6.795 | 16.628 | 2.448 | 631 | 334 | 52.390 | 7.479 |
| -Oltre 60 | 38 | 4.391 | 6.998 | 1.601 | 2.673 | 415 | 145 | 118 | 16.379 | 2.638 |
| di cui nel Comune capoluogo | | | | | | | | | | |
| -Fino a 15 | 491 | 153 | 1.075 | 163 | 6.120 | 631 | 522 | 352 | 9.507 | 3.240 |
| -Da 16 a 30 | 171 | 1.347 | 8.199 | 1.109 | 17.327 | 2.112 | 920 | 439 | 31.624 | 6.080 |
| -Da 31 a 60 | 26 | 2.822 | 9.047 | 991 | 6.955 | 974 | 263 | 177 | 21.255 | 3.108 |
| -Oltre 60 | 5 | 2.953 | 3.547 | 266 | 1.343 | 182 | 82 | 68 | 8.446 | 1.382 |
| ALTRA PROVINCIA DELLA STESSA REGIONE | 39 | 4.255 | 4.159 | 1.491 | 6.614 | 1.080 | 328 | 105 | 18.071 | 3.803 |
| -Fino a 15 | 25 | 31 | 188 | 133 | 1.712 | 316 | 157 | 36 | 2.598 | 1.131 |
| -Da 16 a 30 | 7 | 189 | 922 | 408 | 2.137 | 346 | 113 | 23 | 4.145 | 843 |
| -Da 31 a 60 | 3 | 1.105 | 1.612 | 608 | 1.826 | 272 | 30 | 17 | 5.473 | 845 |
| -Oltre 60 | 4 | 2.930 | 1.437 | 342 | 939 | 146 | 28 | 29 | 5.855 | 984 |
| di cui nel Comune capoluogo | | | | | | | | | | |
| -Fino a 15 | — | — | — | — | — | — | — | — | — | — |
| -Da 16 a 30 | — | — | — | — | — | — | — | — | — | — |
| -Da 31 a 60 | — | 776 | 533 | 116 | 724 | 100 | 15 | 13 | 2.277 | 392 |
| -Oltre 60 | — | 2.413 | 977 | 145 | 516 | 82 | 15 | 17 | 4.165 | 687 |
| PROVINCIE DI ALTRE REGIONI | 15 | 2.515 | 1.091 | 425 | 4.054 | 524 | 320 | 159 | 9.103 | 1.811 |
| -Fino a 15 | 10 | 18 | 65 | 13 | 708 | 99 | 137 | 26 | 1.076 | 404 |
| -Da 16 a 30 | 2 | 138 | 283 | 77 | 1.286 | 185 | 109 | 42 | 2.122 | 444 |
| -Da 31 a 60 | 2 | 603 | 257 | 153 | 1.067 | 113 | 33 | 32 | 2.260 | 377 |
| -Oltre 60 | 1 | 1.756 | 486 | 182 | 993 | 127 | 41 | 59 | 3.645 | 586 |
| di cui nel Comune capoluogo | | | | | | | | | | |
| -Fino a 15 | — | — | — | — | — | — | — | — | — | — |
| -Da 16 a 30 | — | — | — | — | — | — | — | — | — | — |
| -Da 31 a 60 | — | 317 | 47 | 21 | 310 | 30 | 6 | 2 | 733 | 132 |
| -Oltre 60 | — | 1.346 | 127 | 39 | 431 | 46 | 8 | 14 | 2.011 | 356 |
| ESTERO | 7 | 790 | 116 | 27 | 1.302 | 589 | 25 | 6 | 2.862 | 309 |
| -Fino a 15 | 4 | 4 | 6 | — | 31 | 16 | 3 | 1 | 65 | 18 |
| -Da 16 a 30 | 1 | 74 | 19 | 3 | 273 | 108 | 9 | 3 | 490 | 71 |
| -Da 31 a 60 | 1 | 396 | 47 | 13 | 703 | 344 | 8 | 1 | 1.513 | 126 |
| -Oltre 60 | 1 | 316 | 44 | 11 | 295 | 121 | 5 | 1 | 794 | 94 |
| TOTALE | 104.864 | 47.432 | 115.437 | 30.657 | 306.182 | 41.351 | 46.462 | 48.634 | 741.019 | 292.078 |

segue TAV. 30 — Occupati per settore di attività economica, luogo di lavoro, tempo impiegato e mezzo utilizzato

C — ALTRE ATTIVITÀ

| LUOGO DI LAVORO — TEMPO IMPIEGATO (minuti) | MEZZO UTILIZZATO | | | | | | | | TOTALE | di cui persone che hanno effettuato più di uno spostamento |
|---|------------------------------|---|--|----------------------|----------------------|---------------|--|----------------|----------------|--|
| | NESSUN MEZZO (a piedi) | FERROVIA, TRAM, METROPOLITANA, ALTRO MEZZO PUBBLICO SU ROTAIA | AUTOBUS, FILOBUS, CORRIERA, ALTRO MEZZO PUBBLICO SU GOMMA | AUTOBUS AZIENDALE | AUTO PRIVATA COME | | MOTOCICLETTA, CICLOMOTORE, SCOOTER | ALTRO MEZZO | | |
| | | | | | CONDUCENTE | TRASPORTATO | | | | |
| STESSO COMUNE DI RESIDENZA | 168.796 | 33.330 | 46.465 | 2.085 | 148.546 | 15.750 | 11.447 | 21.372 | 447.791 | 250.622 |
| -Fino a 15 | 155.301 | 5.857 | 10.662 | 869 | 106.483 | 11.151 | 9.691 | 18.566 | 318.580 | 198.288 |
| -Da 16 a 30 | 12.074 | 18.802 | 24.109 | 813 | 36.648 | 3.987 | 1.615 | 2.427 | 100.475 | 43.141 |
| -Da 31 a 60 | 1.213 | 7.608 | 10.586 | 331 | 4.085 | 486 | 109 | 181 | 24.599 | 7.750 |
| -Oltre 60 | 208 | 1.063 | 1.108 | 72 | 1.330 | 126 | 32 | 198 | 4.137 | 1.443 |
| di cui nel Comune capoluogo | | | | | | | | | | |
| -Fino a 15 | 59.461 | 5.511 | 8.710 | 385 | 54.376 | 5.605 | 2.830 | 5.801 | 142.679 | 84.013 |
| -Da 16 a 30 | 6.854 | 18.497 | 22.456 | 623 | 31.051 | 3.240 | 943 | 1.463 | 85.127 | 35.800 |
| -Da 31 a 60 | 999 | 7.352 | 10.118 | 293 | 3.020 | 340 | 85 | 98 | 22.305 | 7.054 |
| -Oltre 60 | 75 | 796 | 930 | 54 | 609 | 56 | 19 | 45 | 2.584 | 861 |
| ALTRO COMUNE DELLA STESSA PROVINCIA | 2.070 | 13.425 | 24.494 | 2.660 | 96.167 | 10.176 | 3.543 | 1.475 | 154.010 | 56.815 |
| -Fino a 15 | 1.594 | 763 | 2.493 | 370 | 37.028 | 3.720 | 2.133 | 734 | 48.835 | 25.644 |
| -Da 16 a 30 | 389 | 3.808 | 9.224 | 1.162 | 44.428 | 4.672 | 1.194 | 495 | 65.372 | 22.406 |
| -Da 31 a 60 | 65 | 5.631 | 9.513 | 899 | 12.663 | 1.527 | 161 | 174 | 30.633 | 6.750 |
| -Oltre 60 | 22 | 3.223 | 3.264 | 229 | 2.048 | 257 | 55 | 72 | 9.170 | 2.015 |
| di cui nel Comune capoluogo | | | | | | | | | | |
| -Fino a 15 | 435 | 188 | 539 | 40 | 5.089 | 581 | 133 | 108 | 7.113 | 3.617 |
| -Da 16 a 30 | 92 | 1.774 | 4.249 | 202 | 17.022 | 2.100 | 264 | 161 | 25.864 | 9.062 |
| -Da 31 a 60 | 16 | 3.778 | 6.179 | 171 | 6.596 | 943 | 71 | 89 | 17.843 | 4.115 |
| -Oltre 60 | 10 | 2.076 | 2.113 | 46 | 1.166 | 149 | 41 | 45 | 5.646 | 1.292 |
| ALTRA PROVINCIA DELLA STESSA REGIONE | 48 | 4.513 | 856 | 183 | 4.543 | 464 | 101 | 90 | 10.798 | 2.699 |
| -Fino a 15 | 42 | 25 | 22 | 10 | 729 | 88 | 43 | 18 | 977 | 534 |
| -Da 16 a 30 | 4 | 121 | 125 | 42 | 1.095 | 92 | 23 | 9 | 1.511 | 422 |
| -Da 31 a 60 | 2 | 1.320 | 338 | 72 | 1.614 | 181 | 15 | 25 | 3.567 | 775 |
| -Oltre 60 | — | 3.047 | 371 | 59 | 1.105 | 103 | 20 | 38 | 4.743 | 968 |
| di cui nel Comune capoluogo | | | | | | | | | | |
| -Fino a 15 | — | — | — | — | — | — | — | — | — | — |
| -Da 16 a 30 | — | — | — | — | — | — | — | — | — | — |
| -Da 31 a 60 | — | 1.111 | 187 | 34 | 945 | 117 | 8 | 17 | 2.419 | 539 |
| -Oltre 60 | — | 2.672 | 302 | 30 | 721 | 60 | 8 | 20 | 3.813 | 764 |
| PROVINCIE DI ALTRE REGIONI | 17 | 3.344 | 406 | 106 | 2.693 | 201 | 60 | 111 | 6.938 | 1.689 |
| -Fino a 15 | 14 | 23 | 5 | 2 | 288 | 28 | 24 | 3 | 387 | 223 |
| -Da 16 a 30 | 2 | 95 | 25 | 13 | 604 | 30 | 8 | 18 | 795 | 209 |
| -Da 31 a 60 | 1 | 837 | 99 | 55 | 767 | 70 | 6 | 24 | 1.859 | 419 |
| -Oltre 60 | — | 2.389 | 277 | 36 | 1.034 | 73 | 22 | 66 | 3.897 | 838 |
| di cui nel Comune capoluogo | | | | | | | | | | |
| -Fino a 15 | — | — | — | — | — | — | — | — | — | — |
| -Da 16 a 30 | — | — | — | — | — | — | — | — | — | — |
| -Da 31 a 60 | — | 582 | 62 | 37 | 377 | 36 | 5 | 12 | 1.111 | 259 |
| -Oltre 60 | — | 2.108 | 208 | 23 | 625 | 40 | 12 | 44 | 3.060 | 625 |
| ESTERO | 11 | 276 | 41 | 4 | 368 | 128 | 13 | — | 841 | 180 |
| -Fino a 15 | 8 | 3 | 4 | — | 18 | 5 | 1 | — | 39 | 17 |
| -Da 16 a 30 | — | 85 | 17 | 1 | 107 | 39 | 7 | — | 256 | 80 |
| -Da 31 a 60 | 1 | 114 | 7 | — | 171 | 73 | 3 | — | 369 | 54 |
| -Oltre 60 | 2 | 74 | 13 | 3 | 72 | 11 | 2 | — | 177 | 29 |
| TOTALE | 170.942 | 54.888 | 72.262 | 5.038 | 252.317 | 26.719 | 15.164 | 23.048 | 620.378 | 312.005 |


segue TAV. 30 — Occupati per settore di attività economica, luogo di lavoro, tempo impiegato e mezzo utilizzato

D — TOTALE

| LUOGO DI LAVORO — TEMPO IMPIEGATO (minuti) | MEZZO UTILIZZATO | | | | | | | | TOTALE | di cui persone che hanno effettuato più di uno spostamento |
|---|------------------------------|---|--|----------------------|----------------------|---------------|--|----------------|------------------|--|
| | NESSUN MEZZO (a piedi) | FERROVIA, TRAM, METROPOLITANA, ALTRO MEZZO PUBBLICO SU ROTAIA | AUTOBUS, FILOBUS, CORRIERA, ALTRO MEZZO PUBBLICO SU GOMMA | AUTOBUS AZIENDALE | AUTO PRIVATA COME | | MOTOCICLETTA, CICLOMOTORE, SCOOTER | ALTRO MEZZO | | |
| | | | | | CONDUCENTE | TRASPORTATO | | | | |
| STESSO COMUNE DI RESIDENZA | 313.387 | 59.943 | 94.652 | 10.165 | 298.880 | 35.211 | 43.521 | 76.011 | 931.770 | 510.653 |
| -Fino a 15 | 285.567 | 9.433 | 21.664 | 4.557 | 212.580 | 24.867 | 37.144 | 65.539 | 661.351 | 415.268 |
| -Da 16 a 30 | 25.052 | 30.869 | 46.279 | 3.643 | 74.049 | 8.630 | 5.925 | 9.444 | 203.891 | 78.587 |
| -Da 31 a 60 | 2.226 | 16.834 | 23.265 | 1.577 | 9.705 | 1.311 | 363 | 662 | 55.943 | 13.650 |
| -Oltre 60 | 542 | 2.807 | 3.444 | 388 | 2.546 | 403 | 89 | 366 | 10.585 | 3.148 |
| di cui nel Comune capoluogo | | | | | | | | | | |
| -Fino a 15 | 83.408 | 8.648 | 14.612 | 878 | 88.257 | 8.705 | 6.648 | 11.749 | 222.905 | 125.710 |
| -Da 16 a 30 | 11.344 | 30.180 | 40.220 | 1.898 | 57.211 | 5.765 | 2.634 | 3.760 | 153.012 | 54.591 |
| -Da 31 a 60 | 1.537 | 16.330 | 21.753 | 1.183 | 6.982 | 826 | 246 | 284 | 49.141 | 11.556 |
| -Oltre 60 | 129 | 2.208 | 2.933 | 242 | 1.149 | 180 | 35 | 91 | 6.967 | 1.762 |
| ALTRO COMUNE DELLA STESSA PROVINCIA | 6.455 | 27.273 | 87.445 | 23.548 | 251.010 | 31.370 | 19.417 | 7.026 | 453.544 | 141.995 |
| -Fino a 15 | 4.736 | 1.596 | 10.673 | 3.249 | 103.835 | 12.846 | 12.057 | 4.100 | 153.092 | 71.678 |
| -Da 16 a 30 | 1.418 | 7.355 | 36.413 | 10.750 | 112.716 | 13.824 | 6.332 | 2.184 | 190.992 | 51.169 |
| -Da 31 a 60 | 237 | 10.664 | 30.046 | 7.715 | 29.666 | 4.012 | 817 | 540 | 83.697 | 14.422 |
| -Oltre 60 | 64 | 7.658 | 10.313 | 1.834 | 4.793 | 688 | 211 | 202 | 25.763 | 4.726 |
| di cui nel Comune capoluogo | | | | | | | | | | |
| -Fino a 15 | 952 | 343 | 1.619 | 203 | 11.317 | 1.224 | 670 | 476 | 16.804 | 6.980 |
| -Da 16 a 30 | 267 | 3.132 | 12.491 | 1.316 | 34.685 | 4.240 | 1.205 | 611 | 57.947 | 15.330 |
| -Da 31 a 60 | 45 | 6.642 | 15.285 | 1.164 | 13.668 | 1.928 | 342 | 284 | 39.358 | 7.305 |
| -Oltre 60 | 16 | 5.058 | 5.692 | 314 | 2.545 | 337 | 128 | 119 | 14.209 | 2.723 |
| ALTRA PROVINCIA DELLA STESSA REGIONE | 99 | 8.803 | 5.041 | 1.684 | 11.471 | 1.588 | 466 | 221 | 29.373 | 6.704 |
| -Fino a 15 | 73 | 57 | 212 | 143 | 2.526 | 413 | 214 | 61 | 3.699 | 1.736 |
| -Da 16 a 30 | 16 | 311 | 1.054 | 452 | 3.316 | 458 | 146 | 38 | 5.791 | 1.319 |
| -Da 31 a 60 | 6 | 2.434 | 1.959 | 681 | 3.530 | 462 | 53 | 51 | 9.176 | 1.658 |
| -Oltre 60 | 4 | 6.001 | 1.816 | 408 | 2.099 | 255 | 53 | 71 | 10.707 | 1.991 |
| di cui nel Comune capoluogo | | | | | | | | | | |
| -Fino a 15 | — | — | — | — | — | — | — | — | — | — |
| -Da 16 a 30 | — | — | — | — | — | — | — | — | — | — |
| -Da 31 a 60 | — | 1.891 | 726 | 151 | 1.709 | 224 | 27 | 35 | 4.763 | 951 |
| -Oltre 60 | — | 5.099 | 1.284 | 179 | 1.258 | 145 | 25 | 40 | 8.030 | 1.471 |
| PROVINCIE DI ALTRE REGIONI | 35 | 5.882 | 1.510 | 532 | 6.833 | 734 | 392 | 277 | 16.195 | 3.554 |
| -Fino a 15 | 26 | 41 | 70 | 15 | 1.010 | 128 | 164 | 29 | 1.483 | 640 |
| -Da 16 a 30 | 5 | 233 | 308 | 91 | 1.912 | 219 | 123 | 63 | 2.954 | 665 |
| -Da 31 a 60 | 3 | 1.446 | 357 | 208 | 1.854 | 184 | 39 | 56 | 4.147 | 805 |
| -Oltre 60 | 1 | 4.162 | 775 | 218 | 2.057 | 203 | 66 | 129 | 7.611 | 1.444 |
| di cui nel Comune capoluogo | | | | | | | | | | |
| -Fino a 15 | — | — | — | — | — | — | — | — | — | — |
| -Da 16 a 30 | — | — | — | — | — | — | — | — | — | — |
| -Da 31 a 60 | — | 903 | 109 | 58 | 697 | 66 | 11 | 14 | 1.858 | 396 |
| -Oltre 60 | — | 3.467 | 336 | 62 | 1.066 | 86 | 21 | 60 | 5.098 | 987 |
| ESTERO | 18 | 1.068 | 157 | 31 | 1.696 | 724 | 40 | 7 | 3.741 | 497 |
| -Fino a 15 | 12 | 7 | 10 | — | 49 | 22 | 4 | 1 | 105 | 36 |
| -Da 16 a 30 | 1 | 159 | 36 | 4 | 386 | 148 | 16 | 3 | 753 | 152 |
| -Da 31 a 60 | 2 | 511 | 54 | 13 | 888 | 420 | 13 | 1 | 1.902 | 181 |
| -Oltre 60 | 3 | 391 | 57 | 14 | 373 | 134 | 7 | 2 | 981 | 128 |
| TOTALE | 319.994 | 102.969 | 188.805 | 35.960 | 569.890 | 69.627 | 63.836 | 83.542 | 1.434.623 | 663.403 |

TAV. 31 - Studenti per luogo di studio, tempo impiegato e mezzo utilizzato

| LUOGO DI STUDIO — TEMPO IMPIEGATO (minuti) | MEZZO UTILIZZATO | | | | | | | | TOTALE | di cui persone che hanno effettuato più di uno spostamento |
|---|------------------------------|---|--|-----------------------|----------------------|---------------|--|----------------|----------------|--|
| | NESSUN MEZZO (a piedi) | FERROVIA, TRAM, METROPOLITANA, ALTRO MEZZO PUBBLICO SU ROTAIA | AUTOBUS, FILOBUS, CORRIERA, ALTRO MEZZO PUBBLICO SU GOMMA | AUTOBUS SCOLASTICO | AUTO PRIVATA COME | | MOTOCICLETTA, CICLOMOTORE, SCOOTER | ALTRO MEZZO | | |
| | | | | | CONDUCENTE | TRASPORTATO | | | | |
| STESSO COMUNE DI RESIDENZA | 356.581 | 28.095 | 66.469 | 53.285 | 3.435 | 67.503 | 5.869 | 17.711 | 598.948 | 86.669 |
| -Fino a 15 | 330.561 | 6.582 | 24.406 | 39.917 | 1.423 | 59.788 | 4.960 | 16.298 | 483.935 | 63.909 |
| -Da 16 a 30 | 24.137 | 14.979 | 30.357 | 11.930 | 1.622 | 6.933 | 857 | 1.363 | 92.178 | 17.629 |
| -Da 31 a 60 | 1.751 | 5.836 | 10.876 | 1.310 | 349 | 699 | 47 | 37 | 20.905 | 4.644 |
| -Oltre 60 | 132 | 698 | 830 | 128 | 41 | 83 | 5 | 13 | 1.930 | 487 |
| di cui nel Comune capoluogo | | | | | | | | | | |
| -Fino a 15 | 129.227 | 5.890 | 12.957 | 4.079 | 1.146 | 18.860 | 1.974 | 1.728 | 175.861 | 25.977 |
| -Da 16 a 30 | 10.034 | 14.426 | 23.507 | 2.604 | 1.527 | 4.432 | 529 | 409 | 57.468 | 12.513 |
| -Da 31 a 60 | 1.418 | 5.374 | 9.330 | 653 | 294 | 558 | 38 | 21 | 17.686 | 4.149 |
| -Oltre 60 | 43 | 342 | 538 | 71 | 23 | 32 | 4 | 3 | 1.056 | 291 |
| ALTRO COMUNE DELLA STESSA PROVINCIA | 2.914 | 18.284 | 57.003 | 15.459 | 2.097 | 14.953 | 1.485 | 797 | 112.992 | 16.740 |
| -Fino a 15 | 2.357 | 1.355 | 7.994 | 6.654 | 296 | 7.610 | 899 | 477 | 27.642 | 3.700 |
| -Da 16 a 30 | 474 | 6.269 | 25.919 | 6.487 | 1.007 | 5.398 | 497 | 219 | 46.270 | 6.838 |
| -Da 31 a 60 | 64 | 7.362 | 18.771 | 1.978 | 633 | 1.535 | 69 | 75 | 30.487 | 4.718 |
| -Oltre 60 | 19 | 3.298 | 4.319 | 340 | 161 | 410 | 20 | 26 | 8.593 | 1.484 |
| di cui nel Comune capoluogo | | | | | | | | | | |
| -Fino a 15 | 592 | 161 | 672 | 170 | 70 | 1.014 | 47 | 27 | 2.753 | 436 |
| -Da 16 a 30 | 103 | 2.143 | 8.594 | 527 | 796 | 2.524 | 113 | 22 | 14.822 | 2.622 |
| -Da 31 a 60 | 17 | 4.373 | 10.819 | 482 | 567 | 1.098 | 42 | 19 | 17.417 | 3.027 |
| -Oltre 60 | 8 | 2.473 | 2.972 | 138 | 139 | 301 | 14 | 14 | 6.059 | 1.111 |
| ALTRA PROVINCIA DELLA STESSA REGIONE | 49 | 5.155 | 2.123 | 662 | 287 | 506 | 24 | 28 | 8.834 | 1.668 |
| -Fino a 15 | 44 | 23 | 151 | 169 | 5 | 202 | 7 | 14 | 615 | 87 |
| -Da 16 a 30 | 3 | 442 | 632 | 291 | 13 | 111 | 12 | 3 | 1.507 | 209 |
| -Da 31 a 60 | 2 | 1.447 | 809 | 138 | 99 | 111 | 2 | 2 | 2.610 | 487 |
| -Oltre 60 | — | 3.243 | 531 | 64 | 170 | 82 | 3 | 9 | 4.102 | 885 |
| di cui nel Comune capoluogo | | | | | | | | | | |
| -Fino a 15 | — | — | — | — | — | — | — | — | — | — |
| -Da 16 a 30 | — | — | — | — | — | — | — | — | — | — |
| -Da 31 a 60 | — | 901 | 349 | 32 | 91 | 60 | 2 | 1 | 1.436 | 308 |
| -Oltre 60 | — | 3.044 | 417 | 37 | 166 | 59 | 3 | 8 | 3.734 | 822 |
| PROVINCIE DI ALTRE REGIONI | 23 | 3.999 | 585 | 104 | 206 | 209 | 26 | 56 | 5.208 | 979 |
| -Fino a 15 | 17 | 18 | 14 | 12 | 1 | 46 | 12 | 2 | 122 | 20 |
| -Da 16 a 30 | 6 | 76 | 153 | 12 | 3 | 39 | 4 | 22 | 315 | 52 |
| -Da 31 a 60 | — | 841 | 156 | 16 | 72 | 32 | 1 | 24 | 1.142 | 194 |
| -Oltre 60 | — | 3.064 | 262 | 64 | 130 | 92 | 9 | 8 | 3.629 | 713 |
| di cui nel Comune capoluogo | | | | | | | | | | |
| -Fino a 15 | — | — | — | — | — | — | — | — | — | — |
| -Da 16 a 30 | — | — | — | — | — | — | — | — | — | — |
| -Da 31 a 60 | — | 736 | 60 | 6 | 70 | 20 | — | 1 | 893 | 167 |
| -Oltre 60 | — | 2.944 | 136 | 5 | 123 | 36 | 2 | 4 | 3.250 | 660 |
| ESTERO | 6 | 6 | 6 | 3 | 1 | 5 | — | 1 | 28 | 8 |
| -Fino a 15 | 5 | — | — | — | — | — | — | — | 5 | 3 |
| -Da 16 a 30 | 1 | — | — | 1 | 1 | — | — | — | 3 | 1 |
| -Da 31 a 60 | — | 2 | 1 | — | — | 3 | — | 1 | 7 | 1 |
| -Oltre 60 | — | 4 | 5 | 2 | — | 2 | — | — | 13 | 3 |
| TOTALE | 359.573 | 55.539 | 126.186 | 69.513 | 6.026 | 83.176 | 7.404 | 18.593 | 726.010 | 106.064 |



B - dati regionali

TAV. 32 — Popolazione residente e presente per

| ANNO DI NASCITA | ETÀ | POPOLAZIONE RESIDENTE | | | | | | | | | |
|-------------------------------|-----|-----------------------|------------|---------------------|-----------|------------|---------------|---------------|--------------|---------------------|-----------|
| | | MASCHI | | | | | FEMMINE | | | | |
| | | CELIBI | CONIUGATI | SEPARATI LEGALMENTE | VEDOVI | DIVORZIATI | TOTALE | NUBILI | CONIUGATE | SEPARATE LEGALMENTE | VEDOVE |
| 1981 | | 16.168 | — | — | — | — | 16.168 | 15.561 | — | — | — |
| Dal 1 Gennaio al 24 Ottobre | 0 | 16.168 | — | — | — | — | 16.168 | 15.561 | — | — | — |
| 1980 | | 19.989 | — | — | — | — | 19.989 | 19.287 | — | — | — |
| Dal 25 Ottobre al 31 Dicembre | 0 | 3.446 | — | — | — | — | 3.446 | 3.304 | — | — | — |
| Dal 1 Gennaio al 24 Ottobre | 1 | 16.543 | — | — | — | — | 16.543 | 15.983 | — | — | — |
| 1979 | | 21.230 | — | — | — | — | 21.230 | 20.113 | — | — | — |
| Dal 25 Ottobre al 31 Dicembre | 1 | 3.442 | — | — | — | — | 3.442 | 3.382 | — | — | — |
| Dal 1 Gennaio al 24 Ottobre | 2 | 17.788 | — | — | — | — | 17.788 | 16.731 | — | — | — |
| 1978 | | 22.843 | — | — | — | — | 22.843 | 21.731 | — | — | — |
| Dal 25 Ottobre al 31 Dicembre | 2 | 3.837 | — | — | — | — | 3.837 | 3.612 | — | — | — |
| Dal 1 Gennaio al 24 Ottobre | 3 | 19.006 | — | — | — | — | 19.006 | 18.119 | — | — | — |
| 1977 | | 24.331 | — | — | — | — | 24.331 | 23.502 | — | — | — |
| Dal 25 Ottobre al 31 Dicembre | 3 | 4.009 | — | — | — | — | 4.009 | 3.944 | — | — | — |
| Dal 1 Gennaio al 24 Ottobre | 4 | 20.322 | — | — | — | — | 20.322 | 19.558 | — | — | — |
| 1976 | | 25.829 | — | — | — | — | 25.829 | 24.826 | — | — | — |
| Dal 25 Ottobre al 31 Dicembre | 4 | 4.241 | — | — | — | — | 4.241 | 4.113 | — | — | — |
| Dal 1 Gennaio al 24 Ottobre | 5 | 21.588 | — | — | — | — | 21.588 | 20.713 | — | — | — |
| 1975 | | 27.972 | — | — | — | — | 27.972 | 26.858 | — | — | — |
| Dal 25 Ottobre al 31 Dicembre | 5 | 4.759 | — | — | — | — | 4.759 | 4.581 | — | — | — |
| Dal 1 Gennaio al 24 Ottobre | 6 | 23.213 | — | — | — | — | 23.213 | 22.277 | — | — | — |
| 1974 | | 29.434 | — | — | — | — | 29.434 | 27.924 | — | — | — |
| Dal 25 Ottobre al 31 Dicembre | 6 | 4.992 | — | — | — | — | 4.992 | 4.717 | — | — | — |
| Dal 1 Gennaio al 24 Ottobre | 7 | 24.442 | — | — | — | — | 24.442 | 23.207 | — | — | — |
| 1973 | | 30.030 | — | — | — | — | 30.030 | 28.257 | — | — | — |
| Dal 25 Ottobre al 31 Dicembre | 7 | 5.197 | — | — | — | — | 5.197 | 4.853 | — | — | — |
| Dal 1 Gennaio al 24 Ottobre | 8 | 24.833 | — | — | — | — | 24.833 | 23.404 | — | — | — |
| 1972 | | 30.632 | — | — | — | — | 30.632 | 29.172 | — | — | — |
| Dal 25 Ottobre al 31 Dicembre | 8 | 5.046 | — | — | — | — | 5.046 | 4.845 | — | — | — |
| Dal 1 Gennaio al 24 Ottobre | 9 | 25.586 | — | — | — | — | 25.586 | 24.327 | — | — | — |
| 1971 | | 31.586 | — | — | — | — | 31.586 | 30.175 | — | — | — |
| Dal 25 Ottobre al 31 Dicembre | 9 | 5.319 | — | — | — | — | 5.319 | 5.047 | — | — | — |
| Dal 1 Gennaio al 24 Ottobre | 10 | 26.267 | — | — | — | — | 26.267 | 25.128 | — | — | — |
| 1970 | | 31.015 | — | — | — | — | 31.015 | 29.751 | — | — | — |
| Dal 25 Ottobre al 31 Dicembre | 10 | 5.406 | — | — | — | — | 5.406 | 5.205 | — | — | — |
| Dal 1 Gennaio al 24 Ottobre | 11 | 25.609 | — | — | — | — | 25.609 | 24.546 | — | — | — |
| 1969 | | 32.229 | — | — | — | — | 32.229 | 31.069 | — | — | — |
| Dal 25 Ottobre al 31 Dicembre | 11 | 5.479 | — | — | — | — | 5.479 | 5.335 | — | — | — |
| Dal 1 Gennaio al 24 Ottobre | 12 | 26.750 | — | — | — | — | 26.750 | 25.734 | — | — | — |
| 1968 | | 32.206 | — | — | — | — | 32.206 | 30.877 | — | — | — |
| Dal 25 Ottobre al 31 Dicembre | 12 | 5.516 | — | — | — | — | 5.516 | 5.255 | — | — | — |
| Dal 1 Gennaio al 24 Ottobre | 13 | 26.690 | — | — | — | — | 26.690 | 25.622 | — | — | — |
| 1967 | | 32.273 | — | — | — | — | 32.273 | 31.135 | — | — | — |
| Dal 25 Ottobre al 31 Dicembre | 13 | 5.415 | — | — | — | — | 5.415 | 5.391 | — | — | — |
| Dal 1 Gennaio al 24 Ottobre | 14 | 26.858 | — | — | — | — | 26.858 | 25.744 | — | — | — |
| 1966 | | 33.466 | — | — | — | — | 33.466 | 32.260 | — | — | — |
| Dal 25 Ottobre al 31 Dicembre | 14 | 5.701 | — | — | — | — | 5.701 | 5.427 | — | — | — |
| Dal 1 Gennaio al 24 Ottobre | 15 | 27.765 | — | — | — | — | 27.765 | 26.833 | — | — | — |
| 1965 | | 33.387 | -64 | 5 | 1 | — | 33.457 | 32.192 | 107 | 8 | 17 |
| Dal 25 Ottobre al 31 Dicembre | 15 | 5.690 | — | — | — | — | 5.690 | 5.557 | — | — | — |
| Dal 1 Gennaio al 24 Ottobre | 16 | 27.697 | 64 | 5 | 1 | — | 27.767 | 26.635 | 107 | 8 | 17 |
| 1964 | | 34.093 | 117 | 9 | 3 | — | 34.222 | 32.450 | 286 | 8 | 17 |
| Dal 25 Ottobre al 31 Dicembre | 16 | 5.831 | 23 | 2 | — | — | 5.856 | 5.615 | 35 | 1 | 3 |
| Dal 1 Gennaio al 24 Ottobre | 17 | 28.262 | 94 | 7 | 3 | — | 28.366 | 26.835 | 251 | 7 | 14 |
| 1963 | | 32.058 | 137 | 6 | 10 | — | 32.211 | 29.515 | 1.275 | 6 | 29 |
| Dal 25 Ottobre al 31 Dicembre | 17 | 5.534 | 21 | 1 | — | — | 5.556 | 5.288 | 96 | 2 | 3 |
| Dal 1 Gennaio al 24 Ottobre | 18 | 26.524 | 116 | 5 | 10 | — | 26.655 | 24.227 | 1.179 | 4 | 26 |
| 1962 | | 30.836 | 258 | 11 | 7 | 2 | 31.114 | 26.713 | 3.302 | 19 | 26 |
| Dal 25 Ottobre al 31 Dicembre | 18 | 5.322 | 34 | 2 | 1 | — | 5.359 | 4.756 | 415 | 2 | 5 |
| Dal 1 Gennaio al 24 Ottobre | 19 | 25.514 | 224 | 9 | 6 | 2 | 25.755 | 21.957 | 2.887 | 17 | 21 |
| 1961 | | 30.998 | 563 | 17 | 6 | — | 31.584 | 24.047 | 6.173 | 48 | 37 |
| Dal 25 Ottobre al 31 Dicembre | 19 | 5.422 | 61 | 1 | — | — | 5.484 | 4.223 | 890 | 9 | 5 |
| Dal 1 Gennaio al 24 Ottobre | 20 | 25.576 | 502 | 16 | 6 | — | 26.100 | 19.824 | 5.283 | 39 | 32 |

anno di nascita, età, sesso e stato civile

 Prot. Pos.
 Napoli 19

| | | POPOLAZIONE PRESENTE | | | | | | | | | | | |
|------------|--------|----------------------|-----------|---------------------|--------|------------|--------|---------|-----------|---------------------|--------|------------|--------|
| | | MASCHI | | | | | | FEMMINE | | | | | |
| DIVORZIATE | TOTALE | CELIBI | CONIUGATI | SEPARATI LEGALMENTE | VEDOVI | DIVORZIATI | TOTALE | NUBILI | CONIUGATE | SEPARATE LEGALMENTE | VEDOVE | DIVORZIATE | TOTALE |
| — | 15.561 | 16.172 | — | — | — | — | 16.172 | 15.554 | — | — | — | — | 15.554 |
| — | 15.561 | 16.172 | — | — | — | — | 16.172 | 15.554 | — | — | — | — | 15.554 |
| — | 19.287 | 19.832 | — | — | — | — | 19.832 | 19.194 | — | — | — | — | 19.194 |
| — | 3.304 | 3.413 | — | — | — | — | 3.413 | 3.292 | — | — | — | — | 3.292 |
| — | 15.983 | 16.419 | — | — | — | — | 16.419 | 15.902 | — | — | — | — | 15.902 |
| — | 20.113 | 21.106 | — | — | — | — | 21.106 | 20.000 | — | — | — | — | 20.000 |
| — | 3.382 | 3.423 | — | — | — | — | 3.423 | 3.374 | — | — | — | — | 3.374 |
| — | 16.731 | 17.683 | — | — | — | — | 17.683 | 16.626 | — | — | — | — | 16.626 |
| — | 21.731 | 22.704 | — | — | — | — | 22.704 | 21.605 | — | — | — | — | 21.605 |
| — | 3.612 | 3.815 | — | — | — | — | 3.815 | 3.582 | — | — | — | — | 3.582 |
| — | 18.119 | 18.889 | — | — | — | — | 18.889 | 18.023 | — | — | — | — | 18.023 |
| — | 23.502 | 24.199 | — | — | — | — | 24.199 | 23.368 | — | — | — | — | 23.368 |
| — | 3.944 | 3.984 | — | — | — | — | 3.984 | 3.921 | — | — | — | — | 3.921 |
| — | 19.558 | 20.215 | — | — | — | — | 20.215 | 19.447 | — | — | — | — | 19.447 |
| — | 24.826 | 25.722 | — | — | — | — | 25.722 | 24.704 | — | — | — | — | 24.704 |
| — | 4.113 | 4.235 | — | — | — | — | 4.235 | 4.096 | — | — | — | — | 4.096 |
| — | 20.713 | 21.487 | — | — | — | — | 21.487 | 20.608 | — | — | — | — | 20.608 |
| — | 26.858 | 27.905 | — | — | — | — | 27.905 | 26.742 | — | — | — | — | 26.742 |
| — | 4.581 | 4.734 | — | — | — | — | 4.734 | 4.551 | — | — | — | — | 4.551 |
| — | 22.277 | 23.171 | — | — | — | — | 23.171 | 22.191 | — | — | — | — | 22.191 |
| — | 27.924 | 29.367 | — | — | — | — | 29.367 | 27.801 | — | — | — | — | 27.801 |
| — | 4.717 | 4.989 | — | — | — | — | 4.989 | 4.695 | — | — | — | — | 4.695 |
| — | 23.207 | 24.378 | — | — | — | — | 24.378 | 23.106 | — | — | — | — | 23.106 |
| — | 28.257 | 29.982 | — | — | — | — | 29.982 | 28.155 | — | — | — | — | 28.155 |
| — | 4.853 | 5.177 | — | — | — | — | 5.177 | 4.827 | — | — | — | — | 4.827 |
| — | 23.404 | 24.805 | — | — | — | — | 24.805 | 23.328 | — | — | — | — | 23.328 |
| — | 29.172 | 30.560 | — | — | — | — | 30.560 | 29.062 | — | — | — | — | 29.062 |
| — | 4.845 | 5.036 | — | — | — | — | 5.036 | 4.832 | — | — | — | — | 4.832 |
| — | 24.327 | 25.524 | — | — | — | — | 25.524 | 24.230 | — | — | — | — | 24.230 |
| — | 30.175 | 31.478 | — | — | — | — | 31.478 | 30.093 | — | — | — | — | 30.093 |
| — | 5.047 | 5.301 | — | — | — | — | 5.301 | 5.039 | — | — | — | — | 5.039 |
| — | 25.128 | 26.177 | — | — | — | — | 26.177 | 25.054 | — | — | — | — | 25.054 |
| — | 29.751 | 30.968 | — | — | — | — | 30.968 | 29.676 | — | — | — | — | 29.676 |
| — | 5.205 | 5.398 | — | — | — | — | 5.398 | 5.195 | — | — | — | — | 5.195 |
| — | 24.546 | 25.570 | — | — | — | — | 25.570 | 24.481 | — | — | — | — | 24.481 |
| — | 31.069 | 32.238 | — | — | — | — | 32.238 | 30.974 | — | — | — | — | 30.974 |
| — | 5.335 | 5.482 | — | — | — | — | 5.482 | 5.309 | — | — | — | — | 5.309 |
| — | 25.734 | 26.756 | — | — | — | — | 26.756 | 25.665 | — | — | — | — | 25.665 |
| — | 30.877 | 32.195 | — | — | — | — | 32.195 | 30.822 | — | — | — | — | 30.822 |
| — | 5.255 | 5.514 | — | — | — | — | 5.514 | 5.250 | — | — | — | — | 5.250 |
| — | 25.622 | 26.681 | — | — | — | — | 26.681 | 25.572 | — | — | — | — | 25.572 |
| — | 31.135 | 32.201 | — | — | — | — | 32.201 | 31.060 | — | — | — | — | 31.060 |
| — | 5.391 | 5.403 | — | — | — | — | 5.403 | 5.380 | — | — | — | — | 5.380 |
| — | 25.744 | 26.798 | — | — | — | — | 26.798 | 25.680 | — | — | — | — | 25.680 |
| — | 32.260 | 33.337 | — | — | — | — | 33.337 | 32.207 | — | — | — | — | 32.207 |
| — | 5.427 | 5.654 | — | — | — | — | 5.654 | 5.425 | — | — | — | — | 5.425 |
| — | 26.833 | 27.683 | — | — | — | — | 27.683 | 26.782 | — | — | — | — | 26.782 |
| — | 32.324 | 33.279 | 63 | 5 | 1 | — | 33.348 | 32.129 | 105 | 8 | 19 | — | 32.261 |
| — | 5.557 | 5.662 | — | — | — | — | 5.662 | 5.532 | — | — | — | — | 5.532 |
| — | 26.767 | 27.617 | 63 | 5 | 1 | — | 27.686 | 26.597 | 105 | 8 | 19 | — | 26.729 |
| — | 32.761 | 33.963 | 124 | 9 | 3 | — | 34.099 | 32.317 | 289 | 7 | 23 | — | 32.636 |
| — | 5.654 | 5.793 | 24 | 2 | — | — | 5.819 | 5.598 | 31 | 1 | 4 | — | 5.634 |
| — | 27.107 | 28.170 | 100 | 7 | 3 | — | 28.280 | 26.719 | 258 | 6 | 19 | — | 27.002 |
| — | 30.825 | 32.020 | 152 | 6 | 10 | — | 32.188 | 29.392 | 1.279 | 7 | 33 | — | 30.711 |
| — | 5.389 | 5.521 | 23 | 1 | — | — | 5.545 | 5.270 | 96 | 2 | 4 | — | 5.372 |
| — | 25.436 | 26.499 | 129 | 5 | 10 | — | 26.643 | 24.122 | 1.183 | 5 | 29 | — | 25.339 |
| 4 | 30.064 | 32.410 | 250 | 9 | 10 | 2 | 32.681 | 26.576 | 3.303 | 17 | 26 | 4 | 29.926 |
| — | 5.178 | 5.970 | 37 | 2 | 2 | — | 6.011 | 4.741 | 417 | 3 | 5 | — | 5.166 |
| 4 | 24.886 | 26.440 | 213 | 7 | 8 | 2 | 26.670 | 21.835 | 2.886 | 14 | 21 | 4 | 24.760 |
| 2 | 30.307 | 31.731 | 557 | 11 | 6 | 1 | 32.306 | 23.898 | 6.173 | 50 | 36 | 2 | 30.159 |
| 1 | 5.128 | 5.438 | 55 | 2 | — | — | 5.495 | 4.196 | 889 | 9 | 4 | — | 5.099 |
| 1 | 25.179 | 26.293 | 502 | 9 | 6 | 1 | 26.811 | 19.702 | 5.284 | 41 | 32 | 1 | 25.060 |

segue TAV. 32 — Popolazione residente e presente per

| ANNO DI NASCITA | ETÀ | POPOLAZIONE RESIDENTE | | | | | | | | | |
|-------------------------------|-----|-----------------------|---------------|---------------------|------------|------------|---------------|---------------|---------------|---------------------|------------|
| | | MASCHI | | | | | | FEMMINE | | | |
| | | CELIBI | CONIUGATI | SEPARATI LEGALMENTE | VEDOVI | DIVORZIATI | TOTALE | NUBILI | CONIUGATE | SEPARATE LEGALMENTE | VEDOVE |
| 1960 | | 29.617 | 1.368 | 20 | 16 | 3 | 31.024 | 19.947 | 9.422 | 124 | 28 |
| Dal 25 Ottobre al 31 Dicembre | 20 | 5.054 | 157 | 3 | 6 | 1 | 5.221 | 3.592 | 1.516 | 16 | 5 |
| Dal 1 Gennaio al 24 Ottobre | 21 | 24.563 | 1.211 | 17 | 10 | 2 | 25.803 | 16.355 | 7.906 | 108 | 23 |
| 1959 | | 28.080 | 3.044 | 46 | 3 | 3 | 31.176 | 16.429 | 12.512 | 245 | 27 |
| Dal 25 Ottobre al 31 Dicembre | 21 | 5.041 | 436 | 7 | 2 | 1 | 5.487 | 2.933 | 1.998 | 39 | 6 |
| Dal 1 Gennaio al 24 Ottobre | 22 | 23.039 | 2.608 | 39 | 1 | 2 | 25.689 | 13.496 | 10.514 | 206 | 21 |
| 1958 | | 25.105 | 5.356 | 63 | 5 | 2 | 30.531 | 13.270 | 15.350 | 350 | 30 |
| Dal 25 Ottobre al 31 Dicembre | 22 | 4.473 | 785 | 3 | — | 1 | 5.262 | 2.482 | 2.638 | 49 | 5 |
| Dal 1 Gennaio al 24 Ottobre | 23 | 20.632 | 4.571 | 60 | 5 | 1 | 25.269 | 10.788 | 12.712 | 301 | 25 |
| 1957 | | 22.247 | 8.336 | 148 | 7 | 5 | 30.743 | 11.081 | 18.177 | 509 | 30 |
| Dal 25 Ottobre al 31 Dicembre | 23 | 3.995 | 1.252 | 15 | 2 | 1 | 5.265 | 2.020 | 3.128 | 71 | 5 |
| Dal 1 Gennaio al 24 Ottobre | 24 | 18.252 | 7.084 | 133 | 5 | 4 | 25.478 | 9.061 | 15.049 | 438 | 25 |
| 1956 | | 18.999 | 11.409 | 213 | 10 | 6 | 30.637 | 8.812 | 20.238 | 576 | 62 |
| Dal 25 Ottobre al 31 Dicembre | 24 | 3.245 | 1.698 | 25 | — | 1 | 4.969 | 1.553 | 3.300 | 89 | 13 |
| Dal 1 Gennaio al 24 Ottobre | 25 | 15.754 | 9.711 | 188 | 10 | 5 | 25.668 | 7.259 | 16.938 | 487 | 49 |
| 1955 | | 15.737 | 14.362 | 272 | 12 | 18 | 30.401 | 7.133 | 21.603 | 706 | 83 |
| Dal 25 Ottobre al 31 Dicembre | 25 | 2.810 | 2.283 | 43 | 4 | — | 5.140 | 1.239 | 3.609 | 117 | 9 |
| Dal 1 Gennaio al 24 Ottobre | 26 | 12.927 | 12.079 | 229 | 8 | 18 | 25.261 | 5.894 | 17.994 | 589 | 74 |
| 1954 | | 13.155 | 16.762 | 339 | 17 | 10 | 30.283 | 5.919 | 22.752 | 740 | 116 |
| Dal 25 Ottobre al 31 Dicembre | 26 | 2.296 | 2.822 | 59 | 3 | 1 | 5.181 | 1.012 | 3.866 | 111 | 22 |
| Dal 1 Gennaio al 24 Ottobre | 27 | 10.859 | 13.940 | 280 | 14 | 9 | 25.102 | 4.907 | 18.886 | 629 | 94 |
| 1953 | | 10.785 | 18.579 | 468 | 24 | 22 | 29.878 | 4.784 | 23.410 | 761 | 119 |
| Dal 25 Ottobre al 31 Dicembre | 27 | 1.869 | 2.912 | 63 | 1 | 2 | 4.847 | 844 | 3.861 | 135 | 18 |
| Dal 1 Gennaio al 24 Ottobre | 28 | 8.916 | 15.667 | 405 | 23 | 20 | 25.031 | 3.940 | 19.549 | 626 | 101 |
| 1952 | | 9.234 | 20.598 | 561 | 25 | 32 | 30.450 | 4.419 | 23.902 | 819 | 125 |
| Dal 25 Ottobre al 31 Dicembre | 28 | 1.599 | 3.377 | 91 | 3 | 5 | 5.075 | 762 | 4.007 | 148 | 16 |
| Dal 1 Gennaio al 24 Ottobre | 29 | 7.635 | 17.221 | 470 | 22 | 27 | 25.375 | 3.657 | 19.895 | 671 | 109 |
| 1951 | | 8.021 | 21.424 | 575 | 16 | 40 | 30.076 | 3.739 | 24.954 | 854 | 157 |
| Dal 25 Ottobre al 31 Dicembre | 29 | 1.327 | 3.368 | 89 | 3 | 1 | 4.788 | 593 | 4.004 | 143 | 26 |
| Dal 1 Gennaio al 24 Ottobre | 30 | 6.694 | 18.056 | 486 | 13 | 39 | 25.288 | 3.146 | 20.950 | 711 | 131 |
| 1950 | | 7.089 | 23.788 | 778 | 34 | 55 | 31.744 | 3.420 | 26.770 | 894 | 209 |
| Dal 25 Ottobre al 31 Dicembre | 30 | 1.221 | 3.855 | 120 | 5 | 4 | 5.205 | 611 | 4.584 | 172 | 43 |
| Dal 1 Gennaio al 24 Ottobre | 31 | 5.868 | 19.933 | 658 | 29 | 51 | 26.539 | 2.809 | 22.186 | 722 | 166 |
| 1949 | | 6.322 | 25.242 | 765 | 31 | 65 | 32.425 | 3.146 | 27.418 | 925 | 221 |
| Dal 25 Ottobre al 31 Dicembre | 31 | 1.050 | 4.087 | 131 | 4 | 11 | 5.283 | 529 | 4.416 | 146 | 27 |
| Dal 1 Gennaio al 24 Ottobre | 32 | 5.272 | 21.155 | 634 | 27 | 54 | 27.142 | 2.617 | 23.002 | 779 | 194 |
| 1948 | | 6.098 | 27.583 | 864 | 54 | 99 | 34.698 | 3.235 | 29.703 | 1.035 | 259 |
| Dal 25 Ottobre al 31 Dicembre | 32 | 1.059 | 4.532 | 131 | 8 | 13 | 5.743 | 570 | 5.188 | 157 | 43 |
| Dal 1 Gennaio al 24 Ottobre | 33 | 5.039 | 23.051 | 733 | 46 | 86 | 28.955 | 2.665 | 24.515 | 878 | 216 |
| 1947 | | 5.352 | 28.095 | 903 | 68 | 115 | 34.533 | 2.965 | 29.189 | 938 | 347 |
| Dal 25 Ottobre al 31 Dicembre | 33 | 910 | 4.548 | 148 | 8 | 19 | 5.633 | 489 | 4.915 | 157 | 57 |
| Dal 1 Gennaio al 24 Ottobre | 34 | 4.442 | 23.547 | 755 | 60 | 96 | 28.900 | 2.476 | 24.274 | 781 | 290 |
| 1946 | | 4.867 | 28.112 | 855 | 59 | 154 | 34.047 | 2.633 | 29.015 | 927 | 323 |
| Dal 25 Ottobre al 31 Dicembre | 34 | 841 | 4.492 | 133 | 9 | 24 | 5.499 | 449 | 4.984 | 159 | 66 |
| Dal 1 Gennaio al 24 Ottobre | 35 | 4.026 | 23.620 | 722 | 50 | 130 | 28.548 | 2.184 | 24.031 | 768 | 257 |
| 1945 | | 3.490 | 22.132 | 707 | 58 | 125 | 26.512 | 2.054 | 22.590 | 741 | 350 |
| Dal 25 Ottobre al 31 Dicembre | 35 | 586 | 3.797 | 124 | 10 | 20 | 4.537 | 322 | 3.867 | 112 | 59 |
| Dal 1 Gennaio al 24 Ottobre | 36 | 2.904 | 18.335 | 583 | 48 | 105 | 21.975 | 1.732 | 18.723 | 629 | 291 |
| 1944 | | 3.709 | 23.877 | 757 | 88 | 147 | 28.578 | 2.151 | 24.779 | 736 | 411 |
| Dal 25 Ottobre al 31 Dicembre | 36 | 604 | 3.753 | 138 | 11 | 29 | 4.535 | 344 | 4.049 | 130 | 75 |
| Dal 1 Gennaio al 24 Ottobre | 37 | 3.105 | 20.124 | 619 | 77 | 118 | 24.043 | 1.807 | 20.730 | 606 | 336 |
| 1943 | | 3.719 | 24.025 | 701 | 103 | 169 | 28.717 | 2.177 | 25.077 | 711 | 491 |
| Dal 25 Ottobre al 31 Dicembre | 37 | 635 | 4.108 | 115 | 15 | 24 | 4.897 | 389 | 4.238 | 123 | 88 |
| Dal 1 Gennaio al 24 Ottobre | 38 | 3.084 | 19.917 | 586 | 88 | 145 | 23.820 | 1.788 | 20.839 | 588 | 403 |
| 1942 | | 3.699 | 24.790 | 708 | 105 | 151 | 29.453 | 2.293 | 25.756 | 756 | 561 |
| Dal 25 Ottobre al 31 Dicembre | 38 | 618 | 4.120 | 114 | 15 | 25 | 4.892 | 421 | 4.358 | 134 | 100 |
| Dal 1 Gennaio al 24 Ottobre | 39 | 3.081 | 20.670 | 594 | 90 | 126 | 24.561 | 1.872 | 21.398 | 622 | 461 |
| 1941 | | 3.745 | 25.531 | 705 | 119 | 181 | 30.281 | 2.274 | 26.320 | 710 | 671 |
| Dal 25 Ottobre al 31 Dicembre | 39 | 564 | 3.691 | 108 | 13 | 18 | 4.394 | 339 | 4.103 | 110 | 108 |
| Dal 1 Gennaio al 24 Ottobre | 40 | 3.181 | 21.840 | 597 | 106 | 163 | 25.887 | 1.935 | 22.217 | 600 | 563 |

anno di nascita, età, sesso e stato civile

| | | POPOLAZIONE PRESENTE | | | | | | | | | | | |
|------------|--------|----------------------|-----------|---------------------|--------|------------|--------|---------|-----------|---------------------|--------|------------|--------|
| | | MASCHI | | | | | | FEMMINE | | | | | |
| DIVORZiate | TOTALE | CELIBI | CONIUGATI | SEPARATI LEGALMENTE | VEDOVI | DIVORZIATI | TOTALE | NUBILI | CONIUGATE | SEPARATE LEGALMENTE | VEDOVE | DIVORZiate | TOTALE |
| 6 | 29.527 | 30.119 | 1.387 | 21 | 18 | 3 | 31.548 | 19.854 | 9.393 | 132 | 32 | 6 | 29.417 |
| 2 | 5.131 | 5.102 | 157 | 2 | 6 | 1 | 5.268 | 3.578 | 1.519 | 16 | 6 | 2 | 5.121 |
| 4 | 24.396 | 25.017 | 1.230 | 19 | 12 | 2 | 26.280 | 16.276 | 7.874 | 116 | 26 | 4 | 24.296 |
| 10 | 29.223 | 28.461 | 3.069 | 45 | 4 | 4 | 31.583 | 16.367 | 12.473 | 247 | 31 | 7 | 29.125 |
| — | 4.976 | 5.116 | 447 | 7 | 2 | 2 | 5.574 | 2.940 | 1.996 | 37 | 6 | — | 4.979 |
| 10 | 24.247 | 23.345 | 2.622 | 38 | 2 | 2 | 26.009 | 13.427 | 10.477 | 210 | 25 | 7 | 24.146 |
| 14 | 29.014 | 25.322 | 5.341 | 67 | 5 | 2 | 30.737 | 13.176 | 15.255 | 350 | 36 | 16 | 28.833 |
| 4 | 5.178 | 4.524 | 783 | 4 | 1 | 1 | 5.313 | 2.460 | 2.624 | 49 | 5 | 4 | 5.142 |
| 10 | 23.836 | 20.798 | 4.558 | 63 | 4 | 1 | 25.424 | 10.716 | 12.631 | 301 | 31 | 12 | 23.691 |
| 12 | 29.809 | 22.343 | 8.310 | 148 | 7 | 3 | 30.811 | 11.034 | 18.077 | 520 | 31 | 14 | 29.676 |
| 1 | 5.225 | 3.987 | 1.241 | 16 | 2 | — | 5.246 | 2.013 | 3.103 | 77 | 6 | 1 | 5.200 |
| 11 | 24.584 | 18.356 | 7.069 | 132 | 5 | 3 | 25.565 | 9.021 | 14.974 | 443 | 25 | 13 | 24.476 |
| 18 | 29.706 | 19.075 | 11.331 | 211 | 10 | 5 | 30.632 | 8.814 | 20.162 | 573 | 65 | 21 | 29.635 |
| 6 | 4.961 | 3.237 | 1.674 | 26 | — | 1 | 4.938 | 1.559 | 3.296 | 89 | 14 | 6 | 4.964 |
| 12 | 24.745 | 15.838 | 9.657 | 185 | 10 | 4 | 25.694 | 7.255 | 16.866 | 484 | 51 | 15 | 24.671 |
| 47 | 29.572 | 15.799 | 14.286 | 265 | 13 | 19 | 30.382 | 7.107 | 21.504 | 709 | 85 | 49 | 29.454 |
| 7 | 4.981 | 2.821 | 2.274 | 42 | 4 | — | 5.141 | 1.223 | 3.605 | 117 | 10 | 7 | 4.962 |
| 40 | 24.591 | 12.978 | 12.012 | 223 | 9 | 19 | 25.241 | 5.884 | 17.899 | 592 | 75 | 42 | 24.492 |
| 50 | 29.577 | 13.300 | 16.658 | 344 | 21 | 10 | 30.333 | 5.917 | 22.629 | 746 | 117 | 47 | 29.456 |
| 12 | 5.023 | 2.322 | 2.808 | 60 | 4 | — | 5.194 | 1.015 | 3.841 | 113 | 22 | 12 | 5.003 |
| 38 | 24.554 | 10.978 | 13.850 | 284 | 17 | 10 | 25.139 | 4.902 | 18.788 | 633 | 95 | 35 | 24.453 |
| 60 | 29.134 | 10.845 | 18.473 | 462 | 24 | 23 | 29.827 | 4.751 | 23.258 | 751 | 118 | 59 | 28.937 |
| 7 | 4.865 | 1.877 | 2.895 | 63 | 1 | 1 | 4.837 | 828 | 3.842 | 131 | 17 | 6 | 4.824 |
| 53 | 24.269 | 8.968 | 15.578 | 399 | 23 | 22 | 24.990 | 3.923 | 19.416 | 620 | 101 | 53 | 24.113 |
| 95 | 29.360 | 9.220 | 20.482 | 561 | 27 | 32 | 30.322 | 4.443 | 23.751 | 818 | 131 | 94 | 29.237 |
| 15 | 4.948 | 1.588 | 3.344 | 89 | 3 | 3 | 5.027 | 774 | 3.995 | 150 | 17 | 15 | 4.951 |
| 80 | 24.412 | 7.632 | 17.138 | 472 | 24 | 29 | 25.295 | 3.669 | 19.756 | 668 | 114 | 79 | 24.286 |
| 110 | 29.814 | 8.046 | 21.253 | 564 | 17 | 41 | 29.921 | 3.727 | 24.826 | 862 | 162 | 113 | 29.690 |
| 17 | 4.783 | 1.351 | 3.350 | 87 | 3 | 1 | 4.792 | 583 | 3.981 | 148 | 27 | 16 | 4.755 |
| 93 | 25.031 | 6.695 | 17.903 | 477 | 14 | 40 | 25.129 | 3.144 | 20.845 | 714 | 135 | 97 | 24.935 |
| 117 | 31.410 | 7.133 | 23.610 | 766 | 32 | 57 | 31.598 | 3.427 | 26.655 | 879 | 212 | 119 | 31.292 |
| 19 | 5.429 | 1.229 | 3.828 | 121 | 4 | 4 | 5.186 | 608 | 4.559 | 170 | 43 | 20 | 5.400 |
| 98 | 25.981 | 5.904 | 19.782 | 645 | 28 | 53 | 26.412 | 2.819 | 22.096 | 709 | 169 | 99 | 25.892 |
| 173 | 31.883 | 6.288 | 25.030 | 766 | 35 | 63 | 32.182 | 3.154 | 27.240 | 915 | 225 | 173 | 31.707 |
| 29 | 5.147 | 1.042 | 4.059 | 129 | 5 | 10 | 5.245 | 527 | 4.384 | 143 | 30 | 29 | 5.113 |
| 144 | 26.736 | 5.246 | 20.971 | 637 | 30 | 53 | 26.937 | 2.627 | 22.856 | 772 | 195 | 144 | 26.594 |
| 186 | 34.418 | 6.104 | 27.379 | 864 | 52 | 96 | 34.495 | 3.222 | 29.536 | 1.027 | 257 | 181 | 34.223 |
| 30 | 5.988 | 1.043 | 4.489 | 134 | 8 | 13 | 5.687 | 567 | 5.157 | 153 | 44 | 28 | 5.949 |
| 156 | 28.430 | 5.061 | 22.890 | 730 | 44 | 83 | 28.808 | 2.655 | 24.379 | 874 | 213 | 153 | 28.274 |
| 229 | 33.668 | 5.355 | 27.901 | 878 | 68 | 115 | 34.317 | 2.975 | 29.035 | 934 | 345 | 226 | 33.515 |
| 41 | 5.659 | 905 | 4.514 | 144 | 7 | 20 | 5.590 | 480 | 4.879 | 159 | 56 | 42 | 5.616 |
| 188 | 28.009 | 4.450 | 23.387 | 734 | 61 | 95 | 28.727 | 2.495 | 24.156 | 775 | 289 | 184 | 27.899 |
| 263 | 33.161 | 4.824 | 27.851 | 851 | 60 | 159 | 33.745 | 2.614 | 28.877 | 933 | 323 | 260 | 33.007 |
| 36 | 5.694 | 820 | 4.454 | 137 | 8 | 23 | 5.442 | 438 | 4.957 | 162 | 64 | 37 | 5.658 |
| 227 | 27.467 | 4.004 | 23.397 | 714 | 52 | 136 | 28.303 | 2.176 | 23.920 | 771 | 259 | 223 | 27.349 |
| 213 | 25.948 | 3.477 | 21.967 | 680 | 61 | 123 | 26.308 | 2.043 | 22.483 | 742 | 354 | 209 | 25.831 |
| 37 | 4.397 | 572 | 3.773 | 121 | 10 | 20 | 4.496 | 324 | 3.844 | 111 | 60 | 36 | 4.375 |
| 176 | 21.551 | 2.905 | 18.194 | 559 | 51 | 103 | 21.812 | 1.719 | 18.639 | 631 | 294 | 173 | 21.456 |
| 227 | 28.304 | 3.722 | 23.672 | 758 | 89 | 138 | 28.379 | 2.166 | 24.694 | 736 | 414 | 227 | 28.237 |
| 40 | 4.638 | 621 | 3.715 | 141 | 11 | 28 | 4.516 | 343 | 4.016 | 128 | 76 | 41 | 4.604 |
| 187 | 23.666 | 3.101 | 19.957 | 617 | 78 | 110 | 23.863 | 1.823 | 20.678 | 608 | 338 | 186 | 23.633 |
| 246 | 28.702 | 3.712 | 23.924 | 687 | 104 | 171 | 28.598 | 2.192 | 24.983 | 700 | 493 | 247 | 28.615 |
| 44 | 4.882 | 636 | 4.111 | 112 | 15 | 23 | 4.897 | 400 | 4.221 | 119 | 84 | 44 | 4.868 |
| 202 | 23.820 | 3.076 | 19.813 | 575 | 89 | 148 | 23.701 | 1.792 | 20.762 | 581 | 409 | 203 | 23.747 |
| 282 | 29.648 | 3.688 | 24.603 | 697 | 108 | 150 | 29.246 | 2.286 | 25.668 | 751 | 563 | 282 | 29.550 |
| 56 | 5.069 | 616 | 4.080 | 110 | 14 | 25 | 4.845 | 420 | 4.359 | 131 | 100 | 57 | 5.067 |
| 226 | 24.579 | 3.072 | 20.523 | 587 | 94 | 125 | 24.401 | 1.866 | 21.309 | 620 | 463 | 225 | 24.483 |
| 308 | 30.283 | 3.761 | 25.312 | 701 | 121 | 178 | 30.073 | 2.270 | 26.206 | 700 | 673 | 304 | 30.153 |
| 43 | 4.703 | 580 | 3.668 | 107 | 14 | 18 | 4.387 | 336 | 4.088 | 107 | 109 | 43 | 4.683 |
| 265 | 25.580 | 3.181 | 21.644 | 594 | 107 | 160 | 25.686 | 1.934 | 22.118 | 593 | 564 | 261 | 25.470 |

segue TAV. 32 — Popolazione residente e presente per

| ANNO DI NASCITA | ETÀ | POPOLAZIONE RESIDENTE | | | | | | | | | |
|-------------------------------|-----|-----------------------|---------------|---------------------|------------|------------|---------------|--------------|---------------|---------------------|--------------|
| | | MASCHI | | | | | | FEMMINE | | | |
| | | CELIBI | CONIUGATI | SEPARATI LEGALMENTE | VEDOVI | DIVORZIATI | TOTALE | NUBILI | CONIUGATE | SEPARATE LEGALMENTE | VEDOVE |
| 1940 | | 3.914 | 28.715 | 805 | 185 | 214 | 33.833 | 2.474 | 29.387 | 792 | 832 |
| Dal 25 Ottobre al 31 Dicembre | 40 | 674 | 4.837 | 136 | 29 | 35 | 5.711 | 431 | 5.114 | 142 | 136 |
| Dal 1 Gennaio al 24 Ottobre | 41 | 3.240 | 23.878 | 669 | 156 | 179 | 28.122 | 2.043 | 24.273 | 650 | 696 |
| 1939 | | 3.840 | 28.961 | 746 | 162 | 218 | 33.927 | 2.525 | 29.703 | 745 | 940 |
| Dal 25 Ottobre al 31 Dicembre | 41 | 684 | 4.967 | 130 | 22 | 31 | 5.834 | 424 | 5.153 | 127 | 146 |
| Dal 1 Gennaio al 24 Ottobre | 42 | 3.156 | 23.994 | 616 | 140 | 187 | 28.093 | 2.101 | 24.550 | 618 | 794 |
| 1938 | | 3.851 | 29.177 | 710 | 209 | 230 | 34.177 | 2.499 | 29.515 | 748 | 1.097 |
| Dal 25 Ottobre al 31 Dicembre | 42 | 695 | 5.040 | 118 | 30 | 44 | 5.927 | 454 | 5.145 | 121 | 173 |
| Dal 1 Gennaio al 24 Ottobre | 43 | 3.156 | 24.137 | 592 | 179 | 186 | 28.250 | 2.045 | 24.370 | 627 | 924 |
| 1937 | | 3.563 | 27.430 | 644 | 201 | 208 | 32.046 | 2.375 | 27.233 | 646 | 1.103 |
| Dal 25 Ottobre al 31 Dicembre | 43 | 646 | 5.079 | 112 | 32 | 36 | 5.905 | 462 | 5.180 | 112 | 205 |
| Dal 1 Gennaio al 24 Ottobre | 44 | 2.917 | 22.351 | 532 | 169 | 172 | 26.141 | 1.913 | 22.053 | 534 | 898 |
| 1936 | | 3.246 | 26.585 | 604 | 209 | 178 | 30.822 | 2.435 | 25.970 | 557 | 1.212 |
| Dal 25 Ottobre al 31 Dicembre | 44 | 519 | 4.492 | 92 | 35 | 32 | 5.170 | 418 | 4.416 | 92 | 189 |
| Dal 1 Gennaio al 24 Ottobre | 45 | 2.727 | 22.093 | 512 | 174 | 146 | 25.652 | 2.017 | 21.554 | 465 | 1.023 |
| 1935 | | 3.482 | 27.054 | 584 | 236 | 211 | 31.567 | 2.477 | 26.968 | 555 | 1.494 |
| Dal 25 Ottobre al 31 Dicembre | 45 | 641 | 4.793 | 103 | 47 | 40 | 5.624 | 415 | 4.785 | 110 | 242 |
| Dal 1 Gennaio al 24 Ottobre | 46 | 2.841 | 22.261 | 481 | 189 | 171 | 25.943 | 2.062 | 22.183 | 445 | 1.252 |
| 1934 | | 3.330 | 26.597 | 519 | 305 | 207 | 30.958 | 2.419 | 26.135 | 515 | 1.659 |
| Dal 25 Ottobre al 31 Dicembre | 46 | 603 | 4.547 | 74 | 59 | 34 | 5.317 | 426 | 4.501 | 81 | 232 |
| Dal 1 Gennaio al 24 Ottobre | 47 | 2.727 | 22.050 | 445 | 246 | 173 | 25.641 | 1.993 | 21.634 | 434 | 1.427 |
| 1933 | | 3.414 | 25.925 | 515 | 323 | 231 | 30.408 | 2.535 | 25.473 | 497 | 1.925 |
| Dal 25 Ottobre al 31 Dicembre | 47 | 578 | 4.495 | 84 | 42 | 34 | 5.233 | 436 | 4.559 | 88 | 336 |
| Dal 1 Gennaio al 24 Ottobre | 48 | 2.836 | 21.430 | 431 | 281 | 197 | 25.175 | 2.099 | 20.914 | 409 | 1.589 |
| 1932 | | 3.415 | 26.066 | 534 | 348 | 226 | 30.589 | 2.799 | 25.665 | 470 | 2.110 |
| Dal 25 Ottobre al 31 Dicembre | 48 | 644 | 4.365 | 89 | 48 | 33 | 5.179 | 446 | 4.481 | 84 | 341 |
| Dal 1 Gennaio al 24 Ottobre | 49 | 2.771 | 21.701 | 445 | 300 | 193 | 25.410 | 2.353 | 21.184 | 386 | 1.769 |
| 1931 | | 3.450 | 26.715 | 470 | 476 | 224 | 31.335 | 2.872 | 25.569 | 462 | 2.442 |
| Dal 25 Ottobre al 31 Dicembre | 49 | 613 | 4.434 | 63 | 80 | 40 | 5.230 | 513 | 4.259 | 80 | 372 |
| Dal 1 Gennaio al 24 Ottobre | 50 | 2.837 | 22.281 | 407 | 396 | 184 | 26.105 | 2.359 | 21.310 | 382 | 2.070 |
| 1930 | | 3.558 | 27.954 | 519 | 464 | 244 | 32.739 | 3.234 | 26.614 | 438 | 2.831 |
| Dal 25 Ottobre al 31 Dicembre | 50 | 634 | 4.924 | 90 | 77 | 44 | 5.769 | 525 | 4.688 | 75 | 468 |
| Dal 1 Gennaio al 24 Ottobre | 51 | 2.924 | 23.030 | 429 | 387 | 200 | 26.970 | 2.709 | 21.926 | 363 | 2.363 |
| 1929 | | 3.365 | 25.763 | 471 | 479 | 233 | 30.311 | 2.936 | 24.779 | 416 | 3.093 |
| Dal 25 Ottobre al 31 Dicembre | 51 | 623 | 4.485 | 73 | 81 | 44 | 5.306 | 514 | 4.460 | 85 | 485 |
| Dal 1 Gennaio al 24 Ottobre | 52 | 2.742 | 21.278 | 398 | 398 | 189 | 25.005 | 2.422 | 20.319 | 331 | 2.608 |
| 1928 | | 3.349 | 25.650 | 440 | 582 | 182 | 30.203 | 3.072 | 23.794 | 395 | 3.305 |
| Dal 25 Ottobre al 31 Dicembre | 52 | 591 | 4.299 | 72 | 106 | 38 | 5.106 | 535 | 4.131 | 78 | 581 |
| Dal 1 Gennaio al 24 Ottobre | 53 | 2.758 | 21.351 | 368 | 476 | 144 | 25.097 | 2.537 | 19.663 | 317 | 2.724 |
| 1927 | | 3.183 | 24.862 | 416 | 635 | 195 | 29.291 | 3.132 | 23.344 | 397 | 3.797 |
| Dal 25 Ottobre al 31 Dicembre | 53 | 569 | 4.281 | 60 | 110 | 32 | 5.052 | 526 | 4.156 | 65 | 651 |
| Dal 1 Gennaio al 24 Ottobre | 54 | 2.614 | 20.581 | 356 | 525 | 163 | 24.239 | 2.606 | 19.188 | 332 | 3.146 |
| 1926 | | 3.031 | 24.103 | 416 | 649 | 209 | 28.408 | 3.053 | 22.439 | 351 | 3.994 |
| Dal 25 Ottobre al 31 Dicembre | 54 | 536 | 4.053 | 72 | 91 | 41 | 4.793 | 568 | 3.847 | 54 | 674 |
| Dal 1 Gennaio al 24 Ottobre | 55 | 2.495 | 20.050 | 344 | 558 | 168 | 23.615 | 2.485 | 18.592 | 297 | 3.320 |
| 1925 | | 3.012 | 23.433 | 359 | 666 | 199 | 27.669 | 3.264 | 21.914 | 345 | 4.331 |
| Dal 25 Ottobre al 31 Dicembre | 55 | 587 | 4.054 | 68 | 105 | 41 | 4.855 | 585 | 3.895 | 57 | 724 |
| Dal 1 Gennaio al 24 Ottobre | 56 | 2.425 | 19.379 | 291 | 561 | 158 | 22.814 | 2.679 | 18.019 | 288 | 3.607 |
| 1924 | | 2.794 | 22.744 | 321 | 794 | 168 | 26.821 | 3.263 | 20.884 | 307 | 4.614 |
| Dal 25 Ottobre al 31 Dicembre | 56 | 511 | 3.833 | 40 | 154 | 29 | 4.567 | 581 | 3.691 | 50 | 763 |
| Dal 1 Gennaio al 24 Ottobre | 57 | 2.283 | 18.911 | 281 | 640 | 139 | 22.254 | 2.682 | 17.193 | 257 | 3.851 |
| 1923 | | 2.661 | 22.559 | 340 | 884 | 197 | 26.641 | 3.237 | 20.428 | 312 | 5.273 |
| Dal 25 Ottobre al 31 Dicembre | 57 | 479 | 3.815 | 51 | 155 | 26 | 4.526 | 556 | 3.554 | 61 | 907 |
| Dal 1 Gennaio al 24 Ottobre | 58 | 2.182 | 18.744 | 289 | 729 | 171 | 22.115 | 2.681 | 16.874 | 251 | 4.366 |
| 1922 | | 2.523 | 22.081 | 323 | 889 | 191 | 26.007 | 3.364 | 20.538 | 292 | 6.000 |
| Dal 25 Ottobre al 31 Dicembre | 58 | 425 | 3.589 | 63 | 117 | 40 | 4.234 | 574 | 3.490 | 53 | 927 |
| Dal 1 Gennaio al 24 Ottobre | 59 | 2.098 | 18.492 | 260 | 772 | 151 | 21.773 | 2.790 | 17.048 | 239 | 5.073 |
| 1921 | | 2.314 | 21.511 | 255 | 961 | 163 | 25.204 | 3.248 | 19.276 | 285 | 6.542 |
| Dal 25 Ottobre al 31 Dicembre | 59 | 431 | 4.162 | 45 | 176 | 36 | 4.850 | 668 | 3.719 | 48 | 1.258 |
| Dal 1 Gennaio al 24 Ottobre | 60 | 1.883 | 17.349 | 210 | 785 | 127 | 20.354 | 2.580 | 15.557 | 237 | 5.284 |

anno di nascita, età, sesso e stato civile

| | | POPOLAZIONE PRESENTE | | | | | | | | | | | |
|------------|--------|----------------------|-----------|---------------------|--------|------------|--------|---------|-----------|---------------------|--------|------------|--------|
| | | MASCHI | | | | | | FEMMINE | | | | | |
| DIVORZiate | TOTALE | CELIBI | CONIUGATI | SEPARATI LEGALMENTE | VEDOVI | DIVORZIATI | TOTALE | NUBILI | CONIUGATE | SEPARATE LEGALMENTE | VEDOVE | DIVORZiate | TOTALE |
| 301 | 33.786 | 3.912 | 28.560 | 793 | 189 | 207 | 33.661 | 2.473 | 29.242 | 782 | 826 | 301 | 33.624 |
| 54 | 5.877 | 673 | 4.813 | 135 | 30 | 34 | 5.685 | 426 | 5.098 | 136 | 137 | 54 | 5.851 |
| 247 | 27.909 | 3.239 | 23.747 | 658 | 159 | 173 | 27.976 | 2.047 | 24.144 | 646 | 689 | 247 | 27.773 |
| 325 | 34.238 | 3.858 | 28.822 | 732 | 161 | 216 | 33.789 | 2.538 | 29.624 | 742 | 939 | 323 | 34.166 |
| 46 | 5.896 | 691 | 4.948 | 126 | 22 | 28 | 5.815 | 420 | 5.145 | 128 | 148 | 47 | 5.888 |
| 279 | 28.342 | 3.167 | 23.874 | 606 | 139 | 188 | 27.974 | 2.118 | 24.479 | 614 | 791 | 276 | 28.278 |
| 339 | 34.198 | 3.817 | 29.047 | 700 | 208 | 227 | 33.999 | 2.491 | 29.412 | 737 | 1.092 | 334 | 34.066 |
| 63 | 5.956 | 689 | 5.002 | 120 | 30 | 44 | 5.885 | 455 | 5.121 | 119 | 173 | 65 | 5.933 |
| 276 | 28.242 | 3.128 | 24.045 | 580 | 178 | 183 | 28.114 | 2.036 | 24.291 | 618 | 919 | 269 | 28.133 |
| 316 | 31.673 | 3.585 | 27.301 | 640 | 201 | 207 | 31.934 | 2.360 | 27.173 | 634 | 1.106 | 310 | 31.583 |
| 64 | 6.023 | 648 | 5.052 | 111 | 30 | 36 | 5.877 | 461 | 5.157 | 109 | 205 | 64 | 5.996 |
| 252 | 25.650 | 2.937 | 22.249 | 529 | 171 | 171 | 26.057 | 1.899 | 22.016 | 525 | 901 | 246 | 25.587 |
| 281 | 30.455 | 3.246 | 26.440 | 592 | 205 | 175 | 30.658 | 2.426 | 25.935 | 551 | 1.202 | 281 | 30.395 |
| 46 | 5.161 | 515 | 4.466 | 93 | 31 | 30 | 5.135 | 425 | 4.409 | 92 | 184 | 46 | 5.156 |
| 235 | 25.294 | 2.731 | 21.974 | 499 | 174 | 145 | 25.523 | 2.001 | 21.526 | 459 | 1.018 | 235 | 25.239 |
| 312 | 31.806 | 3.507 | 26.954 | 567 | 232 | 208 | 31.468 | 2.475 | 26.878 | 551 | 1.491 | 310 | 31.705 |
| 48 | 5.600 | 652 | 4.788 | 104 | 46 | 37 | 5.627 | 412 | 4.784 | 107 | 243 | 48 | 5.594 |
| 264 | 26.206 | 2.855 | 22.166 | 463 | 186 | 171 | 25.841 | 2.063 | 22.094 | 444 | 1.248 | 262 | 26.111 |
| 290 | 31.018 | 3.311 | 26.444 | 511 | 310 | 205 | 30.781 | 2.421 | 26.062 | 512 | 1.661 | 283 | 30.939 |
| 53 | 5.293 | 598 | 4.521 | 76 | 61 | 34 | 5.290 | 422 | 4.467 | 80 | 232 | 52 | 5.253 |
| 237 | 25.725 | 2.713 | 21.923 | 435 | 249 | 171 | 25.491 | 1.999 | 21.595 | 432 | 1.429 | 231 | 25.686 |
| 292 | 30.722 | 3.428 | 25.792 | 521 | 323 | 219 | 30.283 | 2.548 | 25.384 | 493 | 1.924 | 286 | 30.635 |
| 42 | 5.461 | 580 | 4.484 | 88 | 41 | 32 | 5.225 | 439 | 4.546 | 85 | 335 | 42 | 5.447 |
| 250 | 25.261 | 2.848 | 21.308 | 433 | 282 | 187 | 25.058 | 2.109 | 20.838 | 408 | 1.589 | 244 | 25.188 |
| 307 | 31.351 | 3.434 | 25.951 | 528 | 348 | 224 | 30.485 | 2.787 | 25.573 | 476 | 2.102 | 303 | 31.241 |
| 53 | 5.405 | 648 | 4.349 | 84 | 47 | 34 | 5.162 | 441 | 4.463 | 84 | 343 | 53 | 5.384 |
| 254 | 25.946 | 2.786 | 21.602 | 444 | 301 | 190 | 25.323 | 2.346 | 21.110 | 392 | 1.759 | 250 | 25.857 |
| 287 | 31.632 | 3.464 | 26.581 | 461 | 473 | 219 | 31.198 | 2.880 | 25.521 | 459 | 2.444 | 282 | 31.586 |
| 46 | 5.270 | 620 | 4.409 | 64 | 80 | 42 | 5.215 | 511 | 4.249 | 78 | 374 | 46 | 5.258 |
| 241 | 26.362 | 2.844 | 22.172 | 397 | 393 | 177 | 25.983 | 2.369 | 21.272 | 381 | 2.070 | 236 | 26.328 |
| 303 | 33.420 | 3.585 | 27.769 | 502 | 461 | 243 | 32.560 | 3.215 | 26.504 | 434 | 2.835 | 304 | 33.292 |
| 54 | 5.810 | 638 | 4.887 | 83 | 75 | 45 | 5.728 | 520 | 4.665 | 74 | 472 | 54 | 5.785 |
| 249 | 27.610 | 2.947 | 22.882 | 419 | 386 | 198 | 26.832 | 2.695 | 21.839 | 360 | 2.363 | 250 | 27.507 |
| 274 | 31.498 | 3.370 | 25.665 | 467 | 478 | 229 | 30.209 | 2.942 | 24.687 | 409 | 3.085 | 278 | 31.401 |
| 54 | 5.598 | 627 | 4.474 | 69 | 80 | 45 | 5.295 | 515 | 4.449 | 84 | 489 | 54 | 5.591 |
| 220 | 25.900 | 2.743 | 21.191 | 398 | 398 | 184 | 24.914 | 2.427 | 20.238 | 325 | 2.596 | 224 | 25.810 |
| 293 | 30.859 | 3.340 | 25.547 | 440 | 589 | 180 | 30.096 | 3.065 | 23.740 | 392 | 3.298 | 295 | 30.790 |
| 51 | 5.376 | 590 | 4.289 | 71 | 106 | 37 | 5.093 | 534 | 4.122 | 76 | 580 | 51 | 5.363 |
| 242 | 25.483 | 2.750 | 21.258 | 369 | 483 | 143 | 25.003 | 2.531 | 19.618 | 316 | 2.718 | 244 | 25.427 |
| 307 | 30.977 | 3.193 | 24.754 | 416 | 627 | 193 | 29.183 | 3.129 | 23.295 | 388 | 3.804 | 303 | 30.919 |
| 50 | 5.448 | 578 | 4.261 | 59 | 109 | 33 | 5.040 | 520 | 4.153 | 63 | 646 | 48 | 5.430 |
| 257 | 25.529 | 2.615 | 20.493 | 357 | 518 | 160 | 24.143 | 2.609 | 19.142 | 325 | 3.158 | 255 | 25.489 |
| 275 | 30.112 | 3.046 | 23.969 | 411 | 642 | 202 | 28.270 | 3.056 | 22.338 | 349 | 4.001 | 273 | 30.017 |
| 45 | 5.188 | 536 | 4.021 | 66 | 90 | 35 | 4.748 | 569 | 3.822 | 53 | 683 | 44 | 5.171 |
| 230 | 24.924 | 2.510 | 19.948 | 345 | 552 | 167 | 23.522 | 2.487 | 18.516 | 296 | 3.318 | 229 | 24.846 |
| 298 | 30.152 | 3.030 | 23.319 | 359 | 670 | 200 | 27.578 | 3.255 | 21.833 | 338 | 4.318 | 295 | 30.039 |
| 47 | 5.308 | 595 | 4.035 | 70 | 107 | 42 | 4.849 | 580 | 3.878 | 57 | 716 | 46 | 5.277 |
| 251 | 24.844 | 2.435 | 19.284 | 289 | 563 | 158 | 22.729 | 2.675 | 17.955 | 281 | 3.602 | 249 | 24.762 |
| 255 | 29.323 | 2.770 | 22.642 | 322 | 792 | 164 | 26.690 | 3.256 | 20.794 | 309 | 4.644 | 253 | 29.256 |
| 41 | 5.126 | 506 | 3.813 | 42 | 153 | 28 | 4.542 | 579 | 3.668 | 50 | 770 | 40 | 5.107 |
| 214 | 24.197 | 2.264 | 18.829 | 280 | 639 | 136 | 22.148 | 2.677 | 17.126 | 259 | 3.874 | 213 | 24.149 |
| 249 | 29.499 | 2.674 | 22.466 | 338 | 885 | 190 | 26.553 | 3.233 | 20.365 | 313 | 5.271 | 248 | 29.430 |
| 39 | 5.117 | 479 | 3.796 | 51 | 157 | 24 | 4.507 | 563 | 3.545 | 62 | 907 | 39 | 5.116 |
| 210 | 24.382 | 2.195 | 18.670 | 287 | 728 | 166 | 22.046 | 2.670 | 16.820 | 251 | 4.364 | 209 | 24.314 |
| 255 | 30.449 | 2.522 | 21.997 | 327 | 888 | 190 | 25.924 | 3.356 | 20.431 | 287 | 5.980 | 252 | 30.306 |
| 41 | 5.085 | 428 | 3.569 | 61 | 117 | 40 | 4.215 | 571 | 3.463 | 53 | 928 | 43 | 5.058 |
| 214 | 25.364 | 2.094 | 18.428 | 266 | 771 | 150 | 21.709 | 2.785 | 16.968 | 234 | 5.052 | 209 | 25.248 |
| 265 | 29.616 | 2.316 | 21.413 | 256 | 956 | 167 | 25.108 | 3.218 | 19.136 | 276 | 6.522 | 267 | 29.419 |
| 48 | 5.741 | 434 | 4.143 | 45 | 176 | 36 | 4.834 | 671 | 3.691 | 47 | 1.251 | 46 | 5.706 |
| 217 | 23.875 | 1.882 | 17.270 | 211 | 780 | 131 | 20.274 | 2.547 | 15.445 | 229 | 5.271 | 221 | 23.713 |

segue TAV. 32 — Popolazione residente e presente per

| ANNO DI NASCITA | ETÀ | POPOLAZIONE RESIDENTE | | | | | | | | | |
|-------------------------------|-----|-----------------------|---------------|---------------------|--------------|------------|---------------|--------------|---------------|---------------------|---------------|
| | | MASCHI | | | | | FEMMINE | | | | |
| | | CELIBI | CONIUGATI | SEPARATI LEGALMENTE | VEDOVI | DIVORZIATI | TOTALE | NUBILI | CONIUGATE | SEPARATE LEGALMENTE | VEDOVE |
| 1920 | | 2.283 | 20.890 | 259 | 1.057 | 159 | 24.648 | 3.013 | 18.121 | 272 | 7.121 |
| Dal 25 Ottobre al 31 Dicembre | 60 | 421 | 3.582 | 43 | 164 | 31 | 4.241 | 531 | 3.100 | 53 | 1.119 |
| Dal 1 Gennaio al 24 Ottobre | 61 | 1.862 | 17.308 | 216 | 893 | 128 | 20.407 | 2.482 | 15.021 | 219 | 6.002 |
| 1919 | | 1.604 | 12.948 | 164 | 670 | 106 | 15.492 | 2.151 | 11.000 | 170 | 4.965 |
| Dal 25 Ottobre al 31 Dicembre | 61 | 435 | 3.577 | 41 | 181 | 24 | 4.258 | 605 | 3.101 | 45 | 1.347 |
| Dal 1 Gennaio al 24 Ottobre | 62 | 1.169 | 9.371 | 123 | 489 | 82 | 11.234 | 1.546 | 7.899 | 125 | 3.618 |
| 1918 | | 1.245 | 9.922 | 143 | 674 | 70 | 12.054 | 1.718 | 8.661 | 121 | 4.289 |
| Dal 25 Ottobre al 31 Dicembre | 62 | 211 | 1.691 | 25 | 123 | 9 | 2.059 | 331 | 1.548 | 24 | 719 |
| Dal 1 Gennaio al 24 Ottobre | 63 | 1.034 | 8.231 | 118 | 551 | 61 | 9.995 | 1.387 | 7.113 | 97 | 3.570 |
| 1917 | | 1.310 | 10.628 | 149 | 727 | 104 | 12.918 | 1.869 | 8.865 | 132 | 4.748 |
| Dal 25 Ottobre al 31 Dicembre | 63 | 213 | 1.626 | 21 | 107 | 13 | 1.980 | 299 | 1.378 | 23 | 743 |
| Dal 1 Gennaio al 24 Ottobre | 64 | 1.097 | 9.002 | 128 | 620 | 91 | 10.938 | 1.570 | 7.487 | 109 | 4.005 |
| 1916 | | 1.727 | 13.159 | 173 | 1.013 | 83 | 16.155 | 2.406 | 10.624 | 126 | 6.587 |
| Dal 25 Ottobre al 31 Dicembre | 64 | 283 | 2.004 | 22 | 145 | 11 | 2.465 | 374 | 1.669 | 25 | 964 |
| Dal 1 Gennaio al 24 Ottobre | 65 | 1.444 | 11.155 | 151 | 868 | 72 | 13.690 | 2.032 | 8.955 | 101 | 5.623 |
| 1915 | | 2.106 | 16.924 | 180 | 1.517 | 111 | 20.838 | 3.111 | 13.704 | 165 | 8.890 |
| Dal 25 Ottobre al 31 Dicembre | 65 | 367 | 2.761 | 30 | 248 | 22 | 3.428 | 527 | 2.240 | 18 | 1.416 |
| Dal 1 Gennaio al 24 Ottobre | 66 | 1.739 | 14.163 | 150 | 1.269 | 89 | 17.410 | 2.584 | 11.464 | 147 | 7.474 |
| 1914 | | 2.112 | 17.165 | 192 | 1.657 | 79 | 21.205 | 3.206 | 13.284 | 187 | 9.675 |
| Dal 25 Ottobre al 31 Dicembre | 66 | 406 | 3.044 | 46 | 261 | 18 | 3.775 | 557 | 2.408 | 36 | 1.684 |
| Dal 1 Gennaio al 24 Ottobre | 67 | 1.706 | 14.121 | 146 | 1.396 | 61 | 17.430 | 2.649 | 10.876 | 151 | 7.991 |
| 1913 | | 2.048 | 16.673 | 180 | 1.929 | 90 | 20.920 | 3.265 | 12.779 | 147 | 10.364 |
| Dal 25 Ottobre al 31 Dicembre | 67 | 351 | 2.921 | 32 | 306 | 13 | 3.623 | 630 | 2.319 | 27 | 1.755 |
| Dal 1 Gennaio al 24 Ottobre | 68 | 1.697 | 13.752 | 148 | 1.623 | 77 | 17.297 | 2.635 | 10.460 | 120 | 8.609 |
| 1912 | | 2.053 | 16.551 | 174 | 2.007 | 77 | 20.862 | 3.419 | 12.378 | 147 | 11.009 |
| Dal 25 Ottobre al 31 Dicembre | 68 | 377 | 3.038 | 25 | 331 | 13 | 3.784 | 642 | 2.338 | 28 | 1.973 |
| Dal 1 Gennaio al 24 Ottobre | 69 | 1.676 | 13.513 | 149 | 1.676 | 64 | 17.078 | 2.777 | 10.040 | 119 | 9.036 |
| 1911 | | 1.865 | 14.643 | 154 | 2.112 | 64 | 18.838 | 3.309 | 10.635 | 139 | 10.875 |
| Dal 25 Ottobre al 31 Dicembre | 69 | 358 | 2.591 | 29 | 368 | 10 | 3.356 | 592 | 1.913 | 27 | 1.922 |
| Dal 1 Gennaio al 24 Ottobre | 70 | 1.507 | 12.052 | 125 | 1.744 | 54 | 15.482 | 2.717 | 8.722 | 112 | 8.953 |
| 1910 | | 1.695 | 14.158 | 142 | 2.252 | 64 | 18.311 | 3.355 | 10.048 | 115 | 11.427 |
| Dal 25 Ottobre al 31 Dicembre | 70 | 338 | 2.518 | 27 | 400 | 10 | 3.293 | 588 | 1.811 | 17 | 1.935 |
| Dal 1 Gennaio al 24 Ottobre | 71 | 1.357 | 11.640 | 115 | 1.852 | 54 | 15.018 | 2.767 | 8.237 | 98 | 9.492 |
| 1909 | | 1.702 | 13.094 | 138 | 2.318 | 57 | 17.309 | 3.175 | 8.846 | 111 | 11.776 |
| Dal 25 Ottobre al 31 Dicembre | 71 | 304 | 2.204 | 24 | 393 | 10 | 2.935 | 587 | 1.557 | 17 | 1.978 |
| Dal 1 Gennaio al 24 Ottobre | 72 | 1.398 | 10.890 | 114 | 1.925 | 47 | 14.374 | 2.588 | 7.289 | 94 | 9.798 |
| 1908 | | 1.511 | 12.483 | 124 | 2.560 | 48 | 16.726 | 3.296 | 8.207 | 89 | 12.080 |
| Dal 25 Ottobre al 31 Dicembre | 72 | 279 | 2.350 | 23 | 458 | 11 | 3.121 | 615 | 1.507 | 19 | 2.166 |
| Dal 1 Gennaio al 24 Ottobre | 73 | 1.232 | 10.133 | 101 | 2.102 | 37 | 13.605 | 2.681 | 6.700 | 70 | 9.914 |
| 1907 | | 1.437 | 10.642 | 91 | 2.316 | 38 | 14.524 | 3.104 | 6.645 | 67 | 11.570 |
| Dal 25 Ottobre al 31 Dicembre | 73 | 242 | 1.900 | 19 | 397 | 2 | 2.560 | 517 | 1.190 | 10 | 2.093 |
| Dal 1 Gennaio al 24 Ottobre | 74 | 1.195 | 8.742 | 72 | 1.919 | 36 | 11.964 | 2.587 | 5.455 | 57 | 9.477 |
| 1906 | | 1.325 | 9.387 | 80 | 2.538 | 35 | 13.365 | 2.937 | 5.759 | 68 | 11.763 |
| Dal 25 Ottobre al 31 Dicembre | 74 | 244 | 1.722 | 18 | 455 | 4 | 2.443 | 566 | 1.078 | 10 | 2.085 |
| Dal 1 Gennaio al 24 Ottobre | 75 | 1.081 | 7.665 | 62 | 2.083 | 31 | 10.922 | 2.371 | 4.681 | 58 | 9.678 |
| 1905 | | 1.070 | 8.477 | 93 | 2.378 | 34 | 12.052 | 2.662 | 4.804 | 67 | 11.232 |
| Dal 25 Ottobre al 31 Dicembre | 75 | 203 | 1.573 | 14 | 405 | 8 | 2.203 | 471 | 828 | 10 | 2.014 |
| Dal 1 Gennaio al 24 Ottobre | 76 | 867 | 6.904 | 79 | 1.973 | 26 | 9.849 | 2.191 | 3.976 | 57 | 9.218 |
| 1904 | | 1.019 | 7.490 | 55 | 2.509 | 22 | 11.095 | 2.516 | 4.255 | 59 | 11.348 |
| Dal 25 Ottobre al 31 Dicembre | 76 | 194 | 1.382 | 7 | 458 | 4 | 2.045 | 432 | 772 | 7 | 2.079 |
| Dal 1 Gennaio al 24 Ottobre | 77 | 825 | 6.108 | 48 | 2.051 | 18 | 9.050 | 2.084 | 3.483 | 52 | 9.269 |
| 1903 | | 875 | 6.048 | 52 | 2.298 | 25 | 9.298 | 2.323 | 3.296 | 39 | 10.504 |
| Dal 25 Ottobre al 31 Dicembre | 77 | 182 | 1.095 | 15 | 394 | 5 | 1.691 | 398 | 592 | 12 | 1.891 |
| Dal 1 Gennaio al 24 Ottobre | 78 | 693 | 4.953 | 37 | 1.904 | 20 | 7.607 | 1.925 | 2.704 | 27 | 8.613 |
| 1902 | | 833 | 5.630 | 43 | 2.370 | 7 | 8.883 | 2.396 | 2.713 | 35 | 10.106 |
| Dal 25 Ottobre al 31 Dicembre | 78 | 177 | 1.086 | 5 | 427 | 2 | 1.697 | 462 | 502 | 5 | 1.901 |
| Dal 1 Gennaio al 24 Ottobre | 79 | 656 | 4.544 | 38 | 1.943 | 5 | 7.186 | 1.934 | 2.211 | 30 | 8.205 |
| 1901 | | 722 | 4.764 | 47 | 2.288 | 8 | 7.829 | 2.192 | 2.234 | 22 | 9.651 |
| Dal 25 Ottobre al 31 Dicembre | 79 | 144 | 882 | 10 | 409 | 2 | 1.447 | 405 | 443 | 5 | 1.726 |
| Dal 1 Gennaio al 24 Ottobre | 80 | 578 | 3.882 | 37 | 1.879 | 6 | 6.382 | 1.787 | 1.791 | 17 | 7.925 |

anno di nascita, età, sesso e stato civile

| | | POPOLAZIONE PRESENTE | | | | | | | | | | | |
|------------|--------|----------------------|-----------|---------------------|--------|------------|--------|---------|-----------|---------------------|--------|------------|--------|
| | | MASCHI | | | | | | FEMMINE | | | | | |
| DIVORZiate | TOTALE | CELIBI | CONIUGATI | SEPARATI LEGALMENTE | VEDOVI | DIVORZIATI | TOTALE | NUBILI | CONIUGATE | SEPARATE LEGALMENTE | VEDOVE | DIVORZiate | TOTALE |
| 244 | 28.771 | 2.291 | 20.758 | 258 | 1.056 | 165 | 24.528 | 3.016 | 18.040 | 269 | 7.137 | 241 | 28.703 |
| 35 | 4.838 | 420 | 3.546 | 41 | 165 | 33 | 4.205 | 527 | 3.099 | 51 | 1.124 | 35 | 4.836 |
| 209 | 23.933 | 1.871 | 17.212 | 217 | 891 | 132 | 20.323 | 2.489 | 14.941 | 218 | 6.013 | 206 | 23.867 |
| 131 | 18.417 | 1.612 | 12.875 | 163 | 662 | 105 | 15.417 | 2.163 | 10.975 | 175 | 4.997 | 130 | 18.440 |
| 33 | 5.131 | 432 | 3.555 | 39 | 182 | 24 | 4.232 | 596 | 3.088 | 47 | 1.357 | 34 | 5.122 |
| 98 | 13.286 | 1.180 | 9.320 | 124 | 480 | 81 | 11.185 | 1.567 | 7.887 | 128 | 3.640 | 96 | 13.318 |
| 95 | 14.884 | 1.253 | 9.886 | 143 | 676 | 67 | 12.025 | 1.726 | 8.625 | 119 | 4.293 | 96 | 14.859 |
| 20 | 2.642 | 209 | 1.693 | 24 | 119 | 9 | 2.054 | 335 | 1.552 | 23 | 721 | 20 | 2.651 |
| 75 | 12.242 | 1.044 | 8.193 | 119 | 557 | 58 | 9.971 | 1.391 | 7.073 | 96 | 3.572 | 76 | 12.208 |
| 107 | 15.721 | 1.322 | 10.547 | 151 | 730 | 103 | 12.853 | 1.879 | 8.837 | 131 | 4.745 | 105 | 15.697 |
| 9 | 2.452 | 218 | 1.615 | 22 | 105 | 13 | 1.973 | 296 | 1.389 | 23 | 748 | 9 | 2.465 |
| 98 | 13.269 | 1.104 | 8.932 | 129 | 625 | 90 | 10.880 | 1.583 | 7.448 | 108 | 3.997 | 96 | 13.232 |
| 136 | 19.879 | 1.740 | 13.069 | 174 | 1.008 | 82 | 16.073 | 2.406 | 10.575 | 125 | 6.575 | 137 | 19.818 |
| 31 | 3.063 | 280 | 2.001 | 23 | 148 | 10 | 2.462 | 374 | 1.665 | 24 | 965 | 30 | 3.058 |
| 105 | 16.816 | 1.460 | 11.068 | 151 | 860 | 72 | 13.611 | 2.032 | 8.910 | 101 | 5.610 | 107 | 16.760 |
| 130 | 26.000 | 2.118 | 16.849 | 186 | 1.527 | 107 | 20.787 | 3.135 | 13.664 | 161 | 8.889 | 131 | 25.980 |
| 23 | 4.224 | 366 | 2.757 | 30 | 248 | 18 | 3.419 | 526 | 2.220 | 18 | 1.410 | 23 | 4.197 |
| 107 | 21.776 | 1.752 | 14.092 | 156 | 1.279 | 89 | 17.368 | 2.609 | 11.444 | 143 | 7.479 | 108 | 21.783 |
| 125 | 26.477 | 2.145 | 17.095 | 186 | 1.665 | 79 | 21.170 | 3.198 | 13.248 | 180 | 9.695 | 124 | 26.445 |
| 31 | 4.716 | 409 | 3.029 | 45 | 255 | 18 | 3.756 | 556 | 2.389 | 35 | 1.695 | 31 | 4.706 |
| 94 | 21.761 | 1.736 | 14.066 | 141 | 1.410 | 61 | 17.414 | 2.642 | 10.859 | 145 | 8.000 | 93 | 21.739 |
| 119 | 26.674 | 2.081 | 16.633 | 175 | 1.934 | 88 | 20.911 | 3.282 | 12.711 | 144 | 10.354 | 119 | 26.610 |
| 20 | 4.751 | 353 | 2.903 | 31 | 313 | 13 | 3.613 | 637 | 2.315 | 26 | 1.739 | 20 | 4.737 |
| 99 | 21.923 | 1.728 | 13.730 | 144 | 1.621 | 75 | 17.298 | 2.645 | 10.396 | 118 | 8.615 | 99 | 21.873 |
| 108 | 27.061 | 2.082 | 16.477 | 181 | 2.013 | 78 | 20.831 | 3.430 | 12.354 | 148 | 11.019 | 103 | 27.054 |
| 13 | 4.994 | 380 | 3.015 | 27 | 332 | 13 | 3.767 | 653 | 2.329 | 28 | 1.993 | 11 | 5.014 |
| 95 | 22.067 | 1.702 | 13.462 | 154 | 1.681 | 65 | 17.064 | 2.777 | 10.025 | 120 | 9.026 | 92 | 22.040 |
| 86 | 25.044 | 1.887 | 14.609 | 150 | 2.141 | 63 | 18.850 | 3.329 | 10.644 | 132 | 10.913 | 93 | 25.111 |
| 11 | 4.465 | 362 | 2.585 | 29 | 380 | 10 | 3.366 | 598 | 1.928 | 25 | 1.922 | 12 | 4.485 |
| 75 | 20.579 | 1.525 | 12.024 | 121 | 1.761 | 53 | 15.484 | 2.731 | 8.716 | 107 | 8.991 | 81 | 20.626 |
| 92 | 25.037 | 1.718 | 14.135 | 143 | 2.248 | 64 | 18.308 | 3.366 | 10.006 | 117 | 11.452 | 88 | 25.029 |
| 17 | 4.368 | 341 | 2.500 | 25 | 396 | 9 | 3.271 | 585 | 1.799 | 18 | 1.936 | 17 | 4.355 |
| 75 | 20.669 | 1.377 | 11.635 | 118 | 1.852 | 55 | 15.037 | 2.781 | 8.207 | 99 | 9.516 | 71 | 20.674 |
| 75 | 23.983 | 1.700 | 13.039 | 143 | 2.330 | 53 | 17.265 | 3.185 | 8.813 | 110 | 11.741 | 78 | 23.927 |
| 13 | 4.152 | 307 | 2.212 | 25 | 396 | 10 | 2.950 | 582 | 1.546 | 17 | 1.973 | 11 | 4.129 |
| 62 | 19.831 | 1.393 | 10.827 | 118 | 1.934 | 43 | 14.315 | 2.603 | 7.267 | 93 | 9.768 | 67 | 19.798 |
| 56 | 23.728 | 1.527 | 12.442 | 128 | 2.548 | 46 | 16.691 | 3.307 | 8.185 | 88 | 12.097 | 56 | 23.733 |
| 9 | 4.316 | 283 | 2.344 | 23 | 458 | 9 | 3.117 | 611 | 1.502 | 18 | 2.178 | 10 | 4.319 |
| 47 | 19.412 | 1.244 | 10.098 | 105 | 2.090 | 37 | 13.574 | 2.696 | 6.683 | 70 | 9.919 | 46 | 19.414 |
| 46 | 21.432 | 1.444 | 10.581 | 89 | 2.335 | 39 | 14.488 | 3.123 | 6.619 | 67 | 11.622 | 48 | 21.479 |
| 9 | 3.819 | 243 | 1.886 | 19 | 395 | 2 | 2.545 | 522 | 1.195 | 10 | 2.098 | 9 | 3.834 |
| 37 | 17.613 | 1.201 | 8.695 | 70 | 1.940 | 37 | 11.943 | 2.601 | 5.424 | 57 | 9.524 | 39 | 17.645 |
| 44 | 20.571 | 1.342 | 9.340 | 79 | 2.554 | 34 | 13.349 | 2.974 | 5.766 | 67 | 11.796 | 42 | 20.645 |
| 10 | 3.749 | 249 | 1.710 | 17 | 463 | 4 | 2.443 | 569 | 1.074 | 11 | 2.087 | 10 | 3.751 |
| 34 | 16.822 | 1.093 | 7.630 | 62 | 2.091 | 30 | 10.906 | 2.405 | 4.692 | 56 | 9.709 | 32 | 16.894 |
| 27 | 18.792 | 1.074 | 8.474 | 94 | 2.382 | 35 | 12.059 | 2.681 | 4.792 | 67 | 11.331 | 27 | 18.898 |
| 8 | 3.331 | 208 | 1.573 | 15 | 407 | 8 | 2.211 | 469 | 830 | 10 | 2.020 | 8 | 3.337 |
| 19 | 15.461 | 866 | 6.901 | 79 | 1.975 | 27 | 9.848 | 2.212 | 3.962 | 57 | 9.311 | 19 | 15.561 |
| 34 | 18.212 | 1.027 | 7.478 | 59 | 2.538 | 19 | 11.121 | 2.539 | 4.245 | 61 | 11.363 | 33 | 18.241 |
| 3 | 3.293 | 195 | 1.380 | 7 | 464 | 3 | 2.049 | 437 | 762 | 8 | 2.068 | 3 | 3.278 |
| 31 | 14.919 | 832 | 6.098 | 52 | 2.074 | 16 | 9.072 | 2.102 | 3.483 | 53 | 9.295 | 30 | 14.963 |
| 31 | 16.193 | 895 | 6.043 | 51 | 2.323 | 24 | 9.336 | 2.317 | 3.277 | 39 | 10.632 | 30 | 16.295 |
| 5 | 2.898 | 186 | 1.105 | 14 | 405 | 5 | 1.715 | 403 | 588 | 11 | 1.913 | 6 | 2.921 |
| 26 | 13.295 | 709 | 4.938 | 37 | 1.918 | 19 | 7.621 | 1.914 | 2.689 | 28 | 8.719 | 24 | 13.374 |
| 20 | 15.270 | 847 | 5.609 | 41 | 2.391 | 6 | 8.894 | 2.416 | 2.739 | 35 | 10.184 | 21 | 15.395 |
| 2 | 2.872 | 178 | 1.081 | 5 | 428 | 2 | 1.694 | 475 | 509 | 5 | 1.921 | 2 | 2.912 |
| 18 | 12.398 | 669 | 4.528 | 36 | 1.963 | 4 | 7.200 | 1.941 | 2.230 | 30 | 8.263 | 19 | 12.483 |
| 12 | 14.111 | 726 | 4.739 | 51 | 2.313 | 8 | 7.837 | 2.224 | 2.222 | 23 | 9.716 | 14 | 14.199 |
| 1 | 2.580 | 146 | 875 | 10 | 412 | 2 | 1.445 | 403 | 440 | 5 | 1.731 | 1 | 2.580 |
| 11 | 11.531 | 580 | 3.864 | 41 | 1.901 | 6 | 6.392 | 1.821 | 1.782 | 18 | 7.985 | 13 | 11.619 |

segue TAV. 32 — Popolazione residente e presente per

| ANNO DI NASCITA | ETÀ | POPOLAZIONE RESIDENTE | | | | | | | | | |
|-------------------------------|-------------------|-----------------------|------------------|---------------------|---------------|--------------|------------------|----------------|------------------|---------------------|----------------|
| | | MASCHI | | | | | | FEMMINE | | | |
| | | CELIBI | CONIUGATI | SEPARATI LEGALMENTE | VEDOVI | DIVORZIATI | TOTALE | NUBILI | CONIUGATE | SEPARATE LEGALMENTE | VEDOVE |
| 1900 | | 558 | 3.839 | 27 | 2.148 | 9 | 6.581 | 1.951 | 1.774 | 21 | 8.833 |
| Dal 25 Ottobre al 31 Dicembre | 80 | 123 | 774 | 5 | 372 | 4 | 1.278 | 353 | 339 | 4 | 1.627 |
| Dal 1 Gennaio al 24 Ottobre | 81 | 435 | 3.065 | 22 | 1.776 | 5 | 5.303 | 1.598 | 1.435 | 17 | 7.206 |
| 1899 | | 433 | 2.949 | 20 | 1.812 | 8 | 5.222 | 1.663 | 1.308 | 14 | 7.781 |
| Dal 25 Ottobre al 31 Dicembre | 81 | 83 | 588 | 2 | 349 | 3 | 1.025 | 333 | 258 | 5 | 1.472 |
| Dal 1 Gennaio al 24 Ottobre | 82 | 350 | 2.361 | 18 | 1.463 | 5 | 4.197 | 1.330 | 1.050 | 9 | 6.309 |
| 1898 | | 334 | 2.282 | 13 | 1.715 | 3 | 4.347 | 1.492 | 992 | 12 | 7.072 |
| Dal 25 Ottobre al 31 Dicembre | 82 | 71 | 474 | 3 | 328 | — | 876 | 296 | 214 | 2 | 1.334 |
| Dal 1 Gennaio al 24 Ottobre | 83 | 263 | 1.808 | 10 | 1.387 | 3 | 3.471 | 1.196 | 778 | 10 | 5.738 |
| 1897 | | 273 | 1.988 | 14 | 1.578 | 5 | 3.858 | 1.373 | 792 | 8 | 6.266 |
| Dal 25 Ottobre al 31 Dicembre | 83 | 50 | 390 | 1 | 277 | 1 | 719 | 278 | 168 | 1 | 1.109 |
| Dal 1 Gennaio al 24 Ottobre | 84 | 223 | 1.598 | 13 | 1.301 | 4 | 3.139 | 1.095 | 624 | 7 | 5.157 |
| 1896 | | 203 | 1.552 | 10 | 1.418 | 2 | 3.185 | 1.210 | 582 | 7 | 5.402 |
| Dal 25 Ottobre al 31 Dicembre | 84 | 38 | 301 | 1 | 273 | — | 613 | 272 | 121 | 2 | 1.065 |
| Dal 1 Gennaio al 24 Ottobre | 85 | 165 | 1.251 | 9 | 1.145 | 2 | 2.572 | 938 | 461 | 5 | 4.337 |
| 1895 | | 183 | 1.031 | 10 | 1.073 | 3 | 2.300 | 934 | 371 | 8 | 4.547 |
| Dal 25 Ottobre al 31 Dicembre | 85 | 27 | 188 | 2 | 179 | — | 396 | 175 | 73 | 1 | 817 |
| Dal 1 Gennaio al 24 Ottobre | 86 | 156 | 843 | 8 | 894 | 3 | 1.904 | 759 | 298 | 7 | 3.730 |
| 1894 | | 123 | 866 | 10 | 988 | — | 1.987 | 859 | 284 | 5 | 3.802 |
| Dal 25 Ottobre al 31 Dicembre | 86 | 26 | 176 | — | 187 | — | 389 | 191 | 38 | 1 | 765 |
| Dal 1 Gennaio al 24 Ottobre | 87 | 97 | 690 | 10 | 801 | — | 1.598 | 668 | 246 | 4 | 3.037 |
| 1893 | | 121 | 681 | 4 | 880 | 2 | 1.688 | 647 | 181 | 4 | 3.012 |
| Dal 25 Ottobre al 31 Dicembre | 87 | 21 | 140 | — | 156 | — | 317 | 140 | 28 | 1 | 578 |
| Dal 1 Gennaio al 24 Ottobre | 88 | 100 | 541 | 4 | 724 | 2 | 1.371 | 507 | 153 | 3 | 2.434 |
| 1892 | | 89 | 450 | 3 | 706 | — | 1.248 | 499 | 143 | 1 | 2.518 |
| Dal 25 Ottobre al 31 Dicembre | 88 | 17 | 88 | — | 138 | — | 243 | 112 | 28 | — | 483 |
| Dal 1 Gennaio al 24 Ottobre | 89 | 72 | 362 | 3 | 568 | — | 1.005 | 387 | 115 | 1 | 2.035 |
| 1891 | | 61 | 360 | — | 593 | 1 | 1.015 | 382 | 86 | 3 | 2.014 |
| Dal 25 Ottobre al 31 Dicembre | 89 | 17 | 61 | — | 114 | 1 | 193 | 79 | 12 | — | 384 |
| Dal 1 Gennaio al 24 Ottobre | 90 | 44 | 299 | — | 479 | — | 822 | 303 | 74 | 3 | 1.630 |
| 1890 | | 47 | 232 | 1 | 455 | 1 | 736 | 285 | 54 | 1 | 1.431 |
| Dal 25 Ottobre al 31 Dicembre | 90 | 12 | 57 | 1 | 85 | — | 155 | 58 | 10 | — | 269 |
| Dal 1 Gennaio al 24 Ottobre | 91 | 35 | 175 | — | 370 | 1 | 581 | 227 | 44 | 1 | 1.162 |
| 1889 | | 34 | 171 | — | 374 | 2 | 581 | 236 | 24 | 1 | 1.141 |
| Dal 25 Ottobre al 31 Dicembre | 91 | 8 | 38 | — | 83 | 1 | 130 | 47 | 5 | — | 236 |
| Dal 1 Gennaio al 24 Ottobre | 92 | 26 | 133 | — | 291 | 1 | 451 | 189 | 19 | 1 | 905 |
| 1888 | | 18 | 96 | — | 265 | — | 379 | 173 | 17 | — | 766 |
| Dal 25 Ottobre al 31 Dicembre | 92 | 5 | 21 | — | 45 | — | 71 | 38 | 4 | — | 158 |
| Dal 1 Gennaio al 24 Ottobre | 93 | 13 | 75 | — | 220 | — | 308 | 135 | 13 | — | 608 |
| 1887 | | 21 | 49 | — | 166 | — | 236 | 117 | 12 | 1 | 565 |
| Dal 25 Ottobre al 31 Dicembre | 93 | 5 | 10 | — | 35 | — | 50 | 30 | 2 | — | 117 |
| Dal 1 Gennaio al 24 Ottobre | 94 | 16 | 39 | — | 131 | — | 186 | 87 | 10 | 1 | 448 |
| 1886 | | 17 | 29 | — | 103 | — | 149 | 76 | 8 | 1 | 353 |
| Dal 25 Ottobre al 31 Dicembre | 94 | 1 | 7 | — | 24 | — | 32 | 21 | 2 | — | 80 |
| Dal 1 Gennaio al 24 Ottobre | 95 | 16 | 22 | — | 79 | — | 117 | 55 | 6 | 1 | 273 |
| 1885 | | 7 | 22 | — | 104 | — | 133 | 48 | 9 | — | 236 |
| Dal 25 Ottobre al 31 Dicembre | 95 | 1 | 6 | — | 14 | — | 21 | 18 | 4 | — | 53 |
| Dal 1 Gennaio al 24 Ottobre | 96 | 6 | 16 | — | 90 | — | 112 | 30 | 5 | — | 183 |
| 1884 | | 8 | 16 | — | 56 | — | 80 | 30 | 4 | 1 | 177 |
| Dal 25 Ottobre al 31 Dicembre | 96 | — | 4 | — | 17 | — | 21 | 6 | — | — | 33 |
| Dal 1 Gennaio al 24 Ottobre | 97 | 8 | 12 | — | 39 | — | 59 | 24 | 4 | 1 | 144 |
| 1883 | | 1 | 3 | — | 31 | — | 35 | 22 | 4 | — | 95 |
| Dal 25 Ottobre al 31 Dicembre | 97 | 1 | — | — | 6 | — | 7 | 3 | — | — | 24 |
| Dal 1 Gennaio al 24 Ottobre | 98 | — | 3 | — | 25 | — | 28 | 19 | 4 | — | 71 |
| 1882 | | 1 | 1 | — | 20 | — | 22 | 12 | 1 | — | 61 |
| Dal 25 Ottobre al 31 Dicembre | 98 | — | 1 | — | 6 | — | 7 | 2 | — | — | 10 |
| Dal 1 Gennaio al 24 Ottobre | 99 | 1 | — | — | 14 | — | 15 | 10 | 1 | — | 51 |
| 1881 | | 1 | 1 | — | 11 | — | 13 | 9 | 3 | — | 39 |
| Dal 25 Ottobre al 31 Dicembre | 99 | 1 | 1 | — | 1 | — | 3 | 3 | 1 | — | 7 |
| Dal 1 Gennaio al 24 Ottobre | 100 | — | — | — | 10 | — | 10 | 6 | 2 | — | 32 |
| 1880 e anni precedenti | 100 E PIU' | 1 | 3 | — | 8 | — | 12 | 7 | 2 | — | 42 |
| TOTALE | | 930.046 | 1.147.734 | 23.232 | 62.232 | 6.849 | 2.170.093 | 813.957 | 1.149.217 | 26.037 | 309.473 |

anno di nascita, età, sesso e stato civile

| | | POPOLAZIONE PRESENTE | | | | | | | | | | | |
|------------|-----------|----------------------|-----------|---------------------|--------|------------|-----------|---------|-----------|---------------------|---------|------------|-----------|
| | | MASCHI | | | | | | FEMMINE | | | | | |
| DIVORZiate | TOTALE | CELIBI | CONIUGATI | SEPARATI LEGALMENTE | VEDOVI | DIVORZIATI | TOTALE | NUBILI | CONIUGATE | SEPARATE LEGALMENTE | VEDOVE | DIVORZiate | TOTALE |
| 12 | 12.591 | 567 | 3.861 | 27 | 2.132 | 10 | 6.597 | 1.968 | 1.787 | 21 | 8.901 | 12 | 12.689 |
| 3 | 2.326 | 120 | 791 | 5 | 375 | 5 | 1.296 | 355 | 343 | 4 | 1.631 | 3 | 2.336 |
| 9 | 10.265 | 447 | 3.070 | 22 | 1.757 | 5 | 5.301 | 1.613 | 1.444 | 17 | 7.270 | 9 | 10.353 |
| 6 | 10.772 | 445 | 2.942 | 18 | 1.828 | 8 | 5.241 | 1.691 | 1.324 | 14 | 7.858 | 6 | 10.893 |
| 2 | 2.070 | 84 | 584 | 2 | 361 | 3 | 1.034 | 336 | 262 | 5 | 1.469 | 2 | 2.074 |
| 4 | 8.702 | 361 | 2.358 | 16 | 1.467 | 5 | 4.207 | 1.355 | 1.062 | 9 | 6.389 | 4 | 8.819 |
| 3 | 9.571 | 336 | 2.281 | 15 | 1.732 | 2 | 4.366 | 1.517 | 998 | 12 | 7.168 | 2 | 9.697 |
| 1 | 1.847 | 70 | 476 | 4 | 331 | — | 881 | 295 | 218 | 2 | 1.341 | 1 | 1.857 |
| 2 | 7.724 | 266 | 1.805 | 11 | 1.401 | 2 | 3.485 | 1.222 | 780 | 10 | 5.827 | 1 | 7.840 |
| 1 | 8.440 | 281 | 1.986 | 15 | 1.580 | 3 | 3.865 | 1.403 | 790 | 8 | 6.346 | — | 8.547 |
| — | 1.556 | 51 | 389 | 1 | 276 | 1 | 718 | 281 | 166 | 1 | 1.142 | — | 1.590 |
| 1 | 6.884 | 230 | 1.597 | 14 | 1.304 | 2 | 3.147 | 1.122 | 624 | 7 | 5.204 | — | 6.957 |
| 1 | 7.202 | 203 | 1.556 | 11 | 1.416 | 2 | 3.188 | 1.241 | 581 | 7 | 5.502 | 1 | 7.332 |
| 1 | 1.461 | 38 | 305 | 1 | 273 | — | 617 | 282 | 121 | 2 | 1.072 | 1 | 1.478 |
| — | 5.741 | 165 | 1.251 | 10 | 1.143 | 2 | 2.571 | 959 | 460 | 5 | 4.430 | — | 5.854 |
| 3 | 5.863 | 190 | 1.038 | 9 | 1.106 | 3 | 2.346 | 947 | 388 | 9 | 4.619 | 3 | 5.966 |
| 1 | 1.067 | 28 | 186 | 2 | 185 | — | 401 | 181 | 75 | 1 | 837 | 1 | 1.095 |
| 2 | 4.796 | 162 | 852 | 7 | 921 | 3 | 1.945 | 766 | 313 | 8 | 3.782 | 2 | 4.871 |
| 4 | 4.954 | 124 | 874 | 10 | 989 | 1 | 1.998 | 866 | 290 | 5 | 3.848 | 3 | 5.012 |
| 2 | 997 | 26 | 174 | — | 190 | 1 | 391 | 187 | 39 | 1 | 780 | 2 | 1.009 |
| 2 | 3.957 | 98 | 700 | 10 | 799 | — | 1.607 | 679 | 251 | 4 | 3.068 | 1 | 4.003 |
| 3 | 3.847 | 120 | 683 | 4 | 882 | 2 | 1.691 | 659 | 183 | 5 | 3.049 | 3 | 3.899 |
| — | 747 | 21 | 142 | — | 160 | — | 323 | 142 | 30 | 1 | 579 | — | 752 |
| 3 | 3.100 | 99 | 541 | 4 | 722 | 2 | 1.368 | 517 | 153 | 4 | 2.470 | 3 | 3.147 |
| 2 | 3.163 | 93 | 445 | 3 | 711 | — | 1.252 | 503 | 146 | 1 | 2.543 | 4 | 3.197 |
| 1 | 624 | 18 | 86 | — | 144 | — | 248 | 109 | 29 | — | 484 | 1 | 623 |
| 1 | 2.539 | 75 | 359 | 3 | 567 | — | 1.004 | 394 | 117 | 1 | 2.059 | 3 | 2.574 |
| — | 2.485 | 67 | 355 | — | 599 | 1 | 1.022 | 391 | 85 | 4 | 2.023 | — | 2.503 |
| — | 475 | 19 | 59 | — | 114 | 1 | 193 | 78 | 12 | — | 383 | — | 473 |
| — | 2.010 | 48 | 296 | — | 485 | — | 829 | 313 | 73 | 4 | 1.640 | — | 2.030 |
| — | 1.771 | 49 | 233 | 2 | 468 | 1 | 753 | 293 | 55 | 1 | 1.450 | — | 1.799 |
| — | 337 | 12 | 57 | 1 | 89 | — | 159 | 58 | 10 | — | 278 | — | 346 |
| — | 1.434 | 37 | 176 | 1 | 379 | 1 | 594 | 235 | 45 | 1 | 1.172 | — | 1.453 |
| 2 | 1.404 | 36 | 168 | — | 378 | 1 | 583 | 244 | 21 | 2 | 1.154 | 2 | 1.423 |
| — | 288 | 8 | 39 | — | 84 | — | 131 | 50 | 5 | — | 233 | — | 288 |
| 2 | 1.116 | 28 | 129 | — | 294 | 1 | 452 | 194 | 16 | 2 | 921 | 2 | 1.135 |
| — | 956 | 19 | 95 | — | 268 | — | 382 | 171 | 18 | — | 765 | — | 954 |
| — | 200 | 5 | 21 | — | 48 | — | 74 | 38 | 5 | — | 156 | — | 199 |
| — | 756 | 14 | 74 | — | 220 | — | 308 | 133 | 13 | — | 609 | — | 755 |
| 1 | 696 | 21 | 50 | — | 164 | — | 235 | 129 | 10 | 1 | 565 | 1 | 706 |
| — | 149 | 5 | 10 | — | 31 | — | 46 | 30 | 2 | — | 122 | — | 154 |
| 1 | 547 | 16 | 40 | — | 133 | — | 189 | 99 | 8 | 1 | 443 | 1 | 552 |
| 2 | 440 | 15 | 30 | — | 101 | — | 146 | 79 | 8 | 1 | 356 | 2 | 446 |
| — | 103 | 1 | 7 | — | 23 | — | 31 | 21 | 2 | — | 81 | — | 104 |
| 2 | 337 | 14 | 23 | — | 78 | — | 115 | 58 | 6 | 1 | 275 | 2 | 342 |
| — | 293 | 8 | 22 | — | 104 | — | 134 | 49 | 9 | — | 232 | — | 290 |
| — | 75 | 1 | 6 | — | 14 | — | 21 | 15 | 4 | — | 51 | — | 70 |
| — | 218 | 7 | 16 | — | 90 | — | 113 | 34 | 5 | — | 181 | — | 220 |
| — | 212 | 8 | 15 | — | 58 | — | 81 | 32 | 4 | 1 | 181 | — | 218 |
| — | 39 | — | 4 | — | 17 | — | 21 | 6 | — | — | 33 | — | 39 |
| — | 173 | 8 | 11 | — | 41 | — | 60 | 26 | 4 | 1 | 148 | — | 179 |
| — | 121 | 1 | 4 | — | 32 | — | 37 | 24 | 4 | — | 102 | — | 130 |
| — | 27 | 1 | — | — | 6 | — | 7 | 3 | — | — | 26 | — | 29 |
| — | 94 | — | 4 | — | 26 | — | 30 | 21 | 4 | — | 76 | — | 101 |
| — | 74 | 1 | 1 | — | 21 | — | 23 | 13 | 1 | — | 64 | — | 78 |
| — | 12 | — | 1 | — | 6 | — | 7 | 2 | — | — | 9 | — | 11 |
| — | 62 | 1 | — | — | 15 | — | 16 | 11 | 1 | — | 55 | — | 67 |
| — | 51 | 9 | 2 | — | 10 | — | 21 | 21 | 3 | — | 40 | — | 64 |
| — | 11 | 2 | 2 | — | 1 | — | 5 | 5 | 1 | — | 8 | — | 14 |
| — | 40 | 7 | — | — | 9 | — | 16 | 16 | 2 | — | 32 | — | 50 |
| — | 51 | 4 | 3 | — | 8 | — | 15 | 9 | 2 | — | 44 | — | 55 |
| 10.254 | 2.308.938 | 932.799 | 1.141.740 | 23.018 | 62.505 | 6.759 | 2.166.821 | 811.938 | 1.144.825 | 25.896 | 310.710 | 10.196 | 2.303.565 |

TAV. 33 - Popolazione residente in età da 6 anni in poi

| GRADO DI ISTRUZIONE | MASCHI E FEMMINE | | | | | | | | | |
|--|----------------------|---------|---------|---------|---------|---------|---------|---------|---------|---------|
| | CLASSI DI ETÀ (anni) | | | | | | | | | |
| | 6-10 | 11-13 | 14-18 | 19-24 | 25-29 | 30-34 | 35-44 | 45-54 | 55-64 | 65-74 |
| LAUREA | — | — | — | 1.772 | 17.615 | 21.558 | 24.506 | 14.871 | 12.461 | 6.376 |
| Gruppo scientifico | — | — | — | 581 | 3.327 | 3.130 | 4.024 | 3.142 | 2.001 | 863 |
| Chimica, chimica industriale | — | — | — | 55 | 320 | 421 | 805 | 734 | 536 | 249 |
| Farmacia, chimica e tecnologia farmaceutiche | — | — | — | 91 | 560 | 400 | 662 | 1.233 | 814 | 314 |
| Matematica, matematica e fisica, fisica, astronomia | — | — | — | 174 | 1.062 | 1.140 | 1.406 | 612 | 370 | 125 |
| Scienze naturali, scienze geologiche, scienze biologiche | — | — | — | 167 | 1.070 | 1.009 | 1.003 | 487 | 239 | 155 |
| Scienze dell'informazione | — | — | — | 67 | 258 | 95 | 37 | 9 | 10 | 2 |
| Discipline nautiche | — | — | — | 27 | 57 | 65 | 111 | 67 | 32 | 18 |
| Gruppo medico | — | — | — | 52 | 2.816 | 2.843 | 1.986 | 2.012 | 1.844 | 844 |
| Medicina e chirurgia | — | — | — | 52 | 2.816 | 2.843 | 1.986 | 2.012 | 1.844 | 844 |
| Gruppo ingegneria | — | — | — | 152 | 3.344 | 3.976 | 4.364 | 2.210 | 1.695 | 591 |
| Ingegneria | — | — | — | 80 | 2.143 | 2.935 | 3.382 | 1.788 | 1.501 | 523 |
| Architettura, urbanistica | — | — | — | 72 | 1.201 | 1.041 | 982 | 422 | 194 | 68 |
| Gruppo agrario | — | — | — | 48 | 425 | 375 | 338 | 318 | 492 | 152 |
| Scienze agrarie, scienze forestali | — | — | — | 29 | 196 | 193 | 203 | 163 | 174 | 52 |
| Medicina veterinaria | — | — | — | 11 | 217 | 172 | 111 | 139 | 304 | 90 |
| Scienze delle preparazioni alimentari, scienze della produzione animale | — | — | — | 8 | 12 | 10 | 24 | 16 | 14 | 10 |
| Gruppo economico | — | — | — | 172 | 1.122 | 2.540 | 4.370 | 1.677 | 1.076 | 1.127 |
| Economia aziendale, economia e commercio | — | — | — | — | — | — | — | — | — | — |
| economia politica, scienze coloniali, scienze economiche, scienze economiche e bancarie, scienze bancarie ed assicurative, scienze economico-marittime, scienze economiche e sociali | — | — | — | 114 | 632 | 1.376 | 2.845 | 1.198 | 910 | 1.035 |
| Scienze politiche, scienze politiche per l'Europa occidentale, scienze politiche per l'oriente | — | — | — | 33 | 396 | 1.028 | 1.344 | 420 | 118 | 51 |
| Scienze statistiche ed attuariali, scienze statistiche ed economiche, scienze statistiche e demografiche | — | — | — | 19 | 38 | 40 | 76 | 24 | 29 | 15 |
| Sociologia | — | — | — | 6 | 56 | 96 | 105 | 35 | 19 | 26 |
| Gruppo giuridico | — | — | — | 136 | 1.410 | 1.478 | 2.530 | 2.142 | 1.361 | 905 |
| Giurisprudenza | — | — | — | 136 | 1.410 | 1.478 | 2.530 | 2.142 | 1.361 | 905 |
| Gruppo letterario | — | — | — | 540 | 4.894 | 6.953 | 6.595 | 3.229 | 3.838 | 1.756 |
| Lettere; geografia; materie letterarie; discipline arti, musica e spettacolo | — | — | — | 176 | 1.964 | 3.503 | 3.229 | 1.582 | 2.103 | 904 |
| Filosofia, storia, teologia, pedagogia | — | — | — | 129 | 1.388 | 2.007 | 1.765 | 975 | 1.235 | 683 |
| Psicologia | — | — | — | 59 | 219 | 106 | 110 | 45 | 35 | 15 |
| Lingue, letterature e istituzioni dell'Europa occidentale, lingue e letterature straniere moderne, lingue e letterature orientali, lingue e letterature straniere | — | — | — | 176 | 1.323 | 1.337 | 1.491 | 627 | 465 | 154 |
| Gruppo altre lauree | — | — | — | 91 | 277 | 263 | 299 | 141 | 154 | 138 |
| DIPLOMA | — | — | 13.954 | 137.373 | 85.580 | 65.037 | 75.404 | 44.534 | 28.699 | 14.826 |
| Statistica | — | — | — | 61 | 33 | 18 | 22 | 14 | 5 | 2 |
| Vigilanza scuole elementari | — | — | — | 53 | 65 | 47 | 74 | 53 | 23 | 16 |
| Educazione fisica | — | — | — | 180 | 437 | 281 | 340 | 79 | 85 | 45 |
| Istituto professionale | — | — | 3.254 | 11.707 | 7.375 | 5.374 | 4.552 | 1.943 | 957 | 508 |
| Agrario | — | — | 50 | 449 | 258 | 161 | 165 | 122 | 71 | 42 |
| Industriale | — | — | 687 | 2.919 | 2.320 | 1.886 | 1.543 | 601 | 290 | 151 |
| Marinaro | — | — | 18 | 39 | 36 | 35 | 61 | 40 | 18 | 10 |
| Commerciale | — | — | 2.106 | 7.194 | 4.091 | 2.915 | 2.415 | 1.015 | 506 | 266 |
| Alberghiero | — | — | 313 | 762 | 432 | 221 | 175 | 81 | 25 | 7 |
| Femminile | — | — | 80 | 344 | 238 | 156 | 193 | 84 | 47 | 32 |
| Istituto tecnico | — | — | 1.555 | 51.582 | 34.588 | 31.206 | 39.244 | 21.074 | 10.823 | 5.712 |
| Agrario | — | — | 40 | 1.444 | 762 | 565 | 761 | 537 | 293 | 150 |
| Industriale | — | — | 429 | 14.679 | 11.130 | 10.064 | 10.013 | 4.441 | 2.189 | 1.135 |
| Nautico | — | — | 3 | 186 | 157 | 149 | 224 | 176 | 66 | 33 |
| Commerciale | — | — | 684 | 21.696 | 12.763 | 12.136 | 18.634 | 9.711 | 4.749 | 3.046 |
| Per geometri | — | — | 172 | 7.690 | 6.681 | 6.175 | 7.810 | 5.655 | 3.282 | 1.252 |
| Per turismo | — | — | 18 | 183 | 115 | 68 | 101 | 70 | 25 | 6 |
| Per perito aziendale | — | — | 193 | 5.027 | 2.460 | 1.607 | 1.065 | 295 | 131 | 58 |
| Femminile | — | — | 16 | 677 | 520 | 442 | 636 | 189 | 88 | 32 |
| Scuola magistrale | — | — | 1.279 | 4.766 | 4.334 | 2.973 | 3.002 | 2.170 | 2.008 | 1.084 |
| Istituto magistrale | — | — | 1.605 | 10.592 | 9.544 | 7.587 | 8.228 | 6.519 | 6.788 | 3.045 |
| Liceo classico | — | — | 361 | 10.160 | 4.687 | 2.575 | 3.636 | 3.954 | 3.056 | 1.083 |
| Liceo scientifico | — | — | 699 | 19.852 | 7.071 | 1.931 | 1.891 | 1.587 | 789 | 296 |
| Liceo linguistico | — | — | 121 | 2.082 | 602 | 564 | 796 | 155 | 80 | 45 |
| Liceo artistico | — | — | 224 | 2.606 | 1.618 | 822 | 867 | 447 | 291 | 154 |
| Istituto d'arte | — | — | 53 | 539 | 372 | 306 | 319 | 101 | 84 | 58 |
| Altri diplomi | — | — | 4.803 | 23.193 | 14.854 | 11.353 | 12.433 | 6.438 | 3.710 | 2.778 |
| LICENZA SCUOLA MEDIA INFERIORE | — | 12.181 | 263.816 | 170.665 | 113.902 | 109.971 | 164.135 | 110.398 | 65.344 | 39.612 |
| LICENZA SCUOLA ELEMENTARE | 24.920 | 168.183 | 44.080 | 49.801 | 76.317 | 122.124 | 324.583 | 386.089 | 305.528 | 265.158 |
| ALFABETI | 267.412 | 6.704 | 2.243 | 3.014 | 4.426 | 6.656 | 27.510 | 55.518 | 57.668 | 96.108 |
| ANALFABETI | 979 | 274 | 572 | 884 | 799 | 945 | 4.512 | 10.201 | 8.653 | 9.587 |
| TOTALE | 293.311 | 187.342 | 324.665 | 363.509 | 298.639 | 326.291 | 620.650 | 621.611 | 478.353 | 431.667 |

per sesso, classe di età e grado di istruzione

| | | MASCHI | | | | | | | | | | | | |
|----------|-----------|----------------------|--------|---------|---------|---------|---------|---------|---------|---------|---------|----------|-----------|--|
| | | CLASSI DI ETÀ (anni) | | | | | | | | | | | | |
| 75 e più | TOTALE | 6-10 | 11-13 | 14-18 | 19-24 | 25-29 | 30-34 | 35-44 | 45-54 | 55-64 | 65-74 | 75 e più | TOTALE | |
| 2.721 | 101.880 | — | — | — | 688 | 8.911 | 12.463 | 15.976 | 10.296 | 8.963 | 5.002 | 2.030 | 64.329 | |
| 516 | 17.584 | — | — | — | 210 | 1.210 | 1.661 | 2.323 | 1.540 | 1.015 | 486 | 254 | 8.699 | |
| 178 | 3.298 | — | — | — | 31 | 214 | 330 | 612 | 526 | 368 | 168 | 94 | 2.343 | |
| 152 | 4.226 | — | — | — | 32 | 171 | 189 | 327 | 518 | 397 | 163 | 89 | 1.886 | |
| 112 | 5.001 | — | — | — | 64 | 334 | 608 | 873 | 249 | 137 | 70 | 40 | 2.375 | |
| 67 | 4.197 | — | — | — | 35 | 272 | 413 | 433 | 204 | 92 | 76 | 26 | 1.551 | |
| 3 | 481 | — | — | — | 30 | 190 | 86 | 28 | 5 | 7 | 2 | 2 | 350 | |
| 4 | 381 | — | — | — | 18 | 29 | 35 | 50 | 38 | 14 | 7 | 3 | 194 | |
| 320 | 12.717 | — | — | — | 32 | 1.826 | 2.165 | 1.573 | 1.754 | 1.686 | 802 | 300 | 10.138 | |
| 320 | 12.717 | — | — | — | 32 | 1.826 | 2.165 | 1.573 | 1.754 | 1.686 | 802 | 300 | 10.138 | |
| 488 | 16.820 | — | — | — | 100 | 2.788 | 3.607 | 4.034 | 2.113 | 1.634 | 573 | 476 | 15.325 | |
| 464 | 12.816 | — | — | — | 74 | 2.030 | 2.848 | 3.285 | 1.756 | 1.471 | 509 | 454 | 12.427 | |
| 24 | 4.004 | — | — | — | 26 | 758 | 759 | 749 | 357 | 163 | 64 | 22 | 2.898 | |
| 70 | 2.218 | — | — | — | 29 | 342 | 342 | 305 | 285 | 464 | 143 | 60 | 1.970 | |
| 29 | 1.039 | — | — | — | 16 | 158 | 181 | 190 | 148 | 161 | 50 | 25 | 929 | |
| 36 | 1.080 | — | — | — | 7 | 180 | 153 | 100 | 133 | 296 | 89 | 33 | 991 | |
| 5 | 99 | — | — | — | 6 | 4 | 8 | 15 | 4 | 7 | 4 | 2 | 50 | |
| 298 | 12.382 | — | — | — | 104 | 761 | 1.775 | 3.439 | 1.426 | 945 | 1.031 | 259 | 9.740 | |
| 272 | 8.382 | — | — | — | 82 | 464 | 934 | 2.250 | 1.015 | 811 | 956 | 234 | 6.746 | |
| 8 | 3.398 | — | — | — | 15 | 254 | 748 | 1.047 | 366 | 96 | 42 | 7 | 2.575 | |
| 5 | 246 | — | — | — | 6 | 25 | 26 | 60 | 20 | 21 | 10 | 5 | 173 | |
| 13 | 356 | — | — | — | 1 | 18 | 67 | 82 | 25 | 17 | 23 | 13 | 246 | |
| 375 | 10.337 | — | — | — | 63 | 888 | 1.125 | 2.028 | 1.843 | 1.264 | 848 | 340 | 8.399 | |
| 375 | 10.337 | — | — | — | 63 | 888 | 1.125 | 2.028 | 1.843 | 1.264 | 848 | 340 | 8.399 | |
| 589 | 28.394 | — | — | — | 107 | 941 | 1.627 | 2.098 | 1.251 | 1.857 | 1.013 | 297 | 9.191 | |
| 294 | 13.755 | — | — | — | 43 | 416 | 779 | 848 | 385 | 689 | 350 | 93 | 3.603 | |
| 233 | 8.415 | — | — | — | 26 | 311 | 624 | 979 | 721 | 1.024 | 606 | 194 | 4.485 | |
| 8 | 597 | — | — | — | 18 | 73 | 29 | 47 | 22 | 18 | 5 | 1 | 213 | |
| 54 | 5.627 | — | — | — | 20 | 141 | 195 | 224 | 123 | 126 | 52 | 9 | 890 | |
| 65 | 1.428 | — | — | — | 43 | 155 | 161 | 176 | 84 | 98 | 106 | 44 | 867 | |
| 11.024 | 476.431 | — | — | 4.226 | 65.408 | 44.678 | 36.804 | 44.681 | 25.590 | 16.157 | 7.561 | 3.435 | 248.540 | |
| 2 | 157 | — | — | — | 27 | 15 | 12 | 11 | 7 | 2 | 2 | 1 | 77 | |
| 7 | 338 | — | — | — | 11 | 6 | 8 | 20 | 11 | 6 | 5 | 2 | 69 | |
| 27 | 1.474 | — | — | — | 70 | 222 | 149 | 152 | 40 | 41 | 34 | 7 | 715 | |
| 275 | 35.945 | — | — | 909 | 4.154 | 3.177 | 2.614 | 2.413 | 1.097 | 559 | 288 | 137 | 15.348 | |
| 6 | 1.324 | — | — | 35 | 402 | 226 | 140 | 157 | 112 | 64 | 38 | 6 | 1.180 | |
| 86 | 10.483 | — | — | 583 | 2.599 | 2.104 | 1.762 | 1.449 | 541 | 264 | 130 | 68 | 9.500 | |
| 8 | 265 | — | — | 11 | 17 | 19 | 23 | 49 | 38 | 14 | 7 | 6 | 184 | |
| 152 | 20.660 | — | — | 85 | 595 | 510 | 522 | 629 | 343 | 199 | 107 | 55 | 3.045 | |
| 7 | 2.023 | — | — | 194 | 541 | 318 | 167 | 129 | 63 | 18 | 6 | 2 | 1.438 | |
| 16 | 1.190 | — | — | (1) | — | — | — | — | — | — | — | — | (1) | |
| 3.102 | 198.886 | — | — | 837 | 31.091 | 24.318 | 23.142 | 29.757 | 16.301 | 9.121 | 4.524 | 2.053 | 141.144 | |
| 82 | 4.634 | — | — | 34 | 1.238 | 652 | 480 | 671 | 423 | 238 | 104 | 49 | 3.889 | |
| 525 | 54.605 | — | — | 384 | 13.724 | 10.698 | 9.745 | 9.785 | 4.343 | 2.143 | 1.076 | 468 | 52.366 | |
| 24 | 1.018 | — | — | 1 | 146 | 122 | 113 | 195 | 152 | 50 | 28 | 21 | 828 | |
| 1.944 | 85.363 | — | — | 235 | 7.910 | 5.637 | 6.131 | 10.787 | 5.524 | 3.315 | 2.028 | 1.048 | 42.615 | |
| 454 | 39.171 | — | — | 154 | 6.783 | 6.259 | 5.918 | 7.594 | 5.568 | 3.249 | 1.234 | 441 | 37.200 | |
| 2 | 588 | — | — | 3 | 65 | 49 | 37 | 66 | 52 | 19 | 6 | 1 | 298 | |
| 37 | 10.873 | — | — | 26 | 1.225 | 901 | 718 | 659 | 239 | 107 | 48 | 25 | 3.948 | |
| 34 | 2.634 | — | — | — | — | — | — | — | — | — | — | — | — | |
| 1.217 | 22.833 | — | — | — | — | — | — | — | — | — | — | — | — | |
| 3.981 | 57.889 | — | — | 56 | 718 | 967 | 992 | 1.044 | 822 | 1.692 | 606 | 209 | 7.106 | |
| 649 | 30.161 | — | — | 186 | 5.036 | 2.577 | 1.557 | 2.356 | 2.513 | 2.219 | 634 | 312 | 17.390 | |
| 169 | 34.285 | — | — | 426 | 11.706 | 4.686 | 1.409 | 1.454 | 1.225 | 579 | 178 | 72 | 21.735 | |
| 35 | 4.480 | — | — | 5 | 195 | 74 | 57 | 81 | 32 | 16 | 5 | 6 | 471 | |
| 58 | 7.087 | — | — | 46 | 866 | 553 | 272 | 293 | 152 | 94 | 74 | 24 | 2.374 | |
| 26 | 1.858 | — | — | 19 | 167 | 130 | 128 | 167 | 52 | 60 | 39 | 9 | 771 | |
| 1.476 | 81.038 | — | — | 1.742 | 11.367 | 7.953 | 6.464 | 6.933 | 3.338 | 1.768 | 1.172 | 603 | 41.340 | |
| 18.033 | 1.068.057 | — | 5.762 | 134.267 | 92.944 | 60.832 | 58.666 | 90.629 | 60.550 | 34.009 | 18.451 | 6.689 | 562.799 | |
| 145.091 | 1.911.874 | 12.687 | 85.807 | 25.608 | 24.966 | 34.853 | 53.377 | 148.242 | 186.010 | 139.298 | 113.621 | 51.413 | 875.882 | |
| 84.343 | 611.602 | 137.094 | 3.742 | 1.168 | 1.363 | 1.851 | 2.542 | 10.005 | 21.893 | 22.055 | 37.619 | 28.100 | 267.432 | |
| 7.031 | 44.437 | 520 | 148 | 304 | 413 | 343 | 335 | 1.709 | 3.507 | 3.052 | 3.412 | 2.219 | 15.962 | |
| 268.243 | 4.214.281 | 150.301 | 95.459 | 165.573 | 185.782 | 151.468 | 164.187 | 311.242 | 307.846 | 223.534 | 185.666 | 93.886 | 2.034.944 | |

TAV. 34 - Popolazione residente attiva e non attiva per sesso, classe di età e grado di istruzione;

| CONDIZIONE CLASSI DI ETÀ | LAUREATI | | | DIPLOMATI | | | FORNITI DI LICENZA DI SCUOLA MEDIA INFERIORE | | |
|-------------------------------|---------------|---------------|----------------|----------------|----------------|----------------|--|----------------|------------------|
| | M | F | MF | M | F | MF | M | F | MF |
| Agricoltura | 803 | 169 | 972 | 4.633 | 1.709 | 6.342 | 16.947 | 7.562 | 24.509 |
| 14 - 19 | — | — | — | 178 | 98 | 276 | 3.665 | 1.356 | 5.021 |
| 20 - 29 | 98 | 44 | 142 | 1.881 | 729 | 2.610 | 5.739 | 2.524 | 8.263 |
| 30 - 44 | 338 | 65 | 403 | 1.481 | 520 | 2.001 | 4.098 | 2.222 | 6.320 |
| 45 - 54 | 161 | 35 | 196 | 623 | 216 | 839 | 2.035 | 1.022 | 3.057 |
| 55 - 64 | 130 | 20 | 150 | 369 | 118 | 487 | 1.098 | 376 | 1.474 |
| 65 e piu' | 76 | 5 | 81 | 101 | 28 | 129 | 312 | 62 | 374 |
| Industrie | 12.245 | 1.398 | 13.643 | 83.583 | 28.845 | 112.428 | 221.396 | 86.916 | 308.312 |
| 14 - 19 | — | — | — | 1.591 | 1.467 | 3.058 | 27.650 | 13.619 | 41.269 |
| 20 - 29 | 1.821 | 547 | 2.368 | 32.010 | 16.640 | 48.650 | 73.170 | 36.471 | 109.641 |
| 30 - 44 | 6.899 | 651 | 7.550 | 36.512 | 8.714 | 45.226 | 83.425 | 29.019 | 112.444 |
| 45 - 54 | 2.360 | 153 | 2.513 | 10.119 | 1.623 | 11.742 | 29.980 | 6.702 | 36.682 |
| 55 - 64 | 999 | 44 | 1.043 | 3.040 | 334 | 3.374 | 6.514 | 989 | 7.503 |
| 65 e piu' | 166 | 3 | 169 | 311 | 67 | 378 | 657 | 116 | 773 |
| Altre attivita' | 41.508 | 27.537 | 69.045 | 98.055 | 99.182 | 197.237 | 147.391 | 115.050 | 262.441 |
| 14 - 19 | — | — | — | 941 | 3.545 | 4.486 | 11.036 | 13.041 | 24.077 |
| 20 - 29 | 5.535 | 7.182 | 12.717 | 34.787 | 47.850 | 82.637 | 44.315 | 40.239 | 84.554 |
| 30 - 44 | 20.665 | 15.004 | 35.669 | 41.691 | 33.747 | 75.438 | 58.683 | 43.740 | 102.423 |
| 45 - 54 | 7.442 | 3.263 | 10.705 | 13.500 | 9.217 | 22.717 | 23.692 | 13.214 | 36.906 |
| 55 - 64 | 5.893 | 1.864 | 7.757 | 6.183 | 3.862 | 10.045 | 8.242 | 3.946 | 12.188 |
| 65 e piu' | 1.973 | 224 | 2.197 | 953 | 961 | 1.914 | 1.423 | 870 | 2.293 |
| TOTALE | 54.556 | 29.104 | 83.660 | 186.271 | 129.736 | 316.007 | 385.734 | 209.528 | 595.262 |
| 14 - 19 | — | — | — | 2.710 | 5.110 | 7.820 | 42.351 | 28.016 | 70.367 |
| 20 - 29 | 7.454 | 7.773 | 15.227 | 68.678 | 65.219 | 133.897 | 123.224 | 79.234 | 202.458 |
| 30 - 44 | 27.902 | 15.720 | 43.622 | 79.684 | 42.981 | 122.665 | 146.206 | 74.981 | 221.187 |
| 45 - 54 | 9.963 | 3.451 | 13.414 | 24.242 | 11.056 | 35.298 | 55.707 | 20.938 | 76.645 |
| 55 - 64 | 7.022 | 1.928 | 8.950 | 9.592 | 4.314 | 13.906 | 15.854 | 5.311 | 21.165 |
| 65 e piu' | 2.215 | 232 | 2.447 | 1.365 | 1.056 | 2.421 | 2.392 | 1.048 | 3.440 |
| In cerca di prima occupazione | 1.381 | 1.571 | 2.952 | 10.933 | 19.972 | 30.905 | 26.935 | 36.678 | 63.613 |
| 14 - 19 | — | — | — | 3.844 | 9.490 | 13.334 | 19.220 | 26.818 | 46.038 |
| 20 - 29 | 1.116 | 1.321 | 2.437 | 6.446 | 9.735 | 16.181 | 6.104 | 7.915 | 14.019 |
| 30 - 44 | 242 | 242 | 484 | 545 | 725 | 1.270 | 1.396 | 1.877 | 3.273 |
| 45 - 54 | 17 | 6 | 23 | 72 | 21 | 93 | 173 | 63 | 236 |
| 55 - 64 | 6 | 2 | 8 | 26 | 1 | 27 | 42 | 5 | 47 |
| 65 e piu' | — | — | — | — | — | — | — | — | — |
| Studenti | 376 | 279 | 655 | 26.199 | 24.479 | 50.678 | 82.993 | 85.156 | 168.149 |
| 14 - 19 | — | — | — | 4.795 | 6.368 | 11.163 | 81.417 | 84.068 | 165.485 |
| 20 - 29 | 314 | 246 | 560 | 20.648 | 17.428 | 38.076 | 1.572 | 1.088 | 2.660 |
| 30 - 44 | 62 | 32 | 94 | 745 | 668 | 1.413 | 4 | — | 4 |
| 45 - 54 | — | 1 | 1 | 11 | 15 | 26 | — | — | — |
| 55 - 64 | — | — | — | — | — | — | — | — | — |
| 65 e piu' | — | — | — | — | — | — | — | — | — |
| Casalinghe | — | 3.667 | 3.667 | — | 37.571 | 37.571 | — | 134.316 | 134.316 |
| 14 - 19 | — | — | — | — | 351 | 351 | — | 5.056 | 5.056 |
| 20 - 29 | — | 380 | 380 | — | 8.291 | 8.291 | — | 26.622 | 26.622 |
| 30 - 44 | — | 1.343 | 1.343 | — | 13.522 | 13.522 | — | 46.372 | 46.372 |
| 45 - 54 | — | 787 | 787 | — | 6.402 | 6.402 | — | 25.282 | 25.282 |
| 55 - 64 | — | 715 | 715 | — | 4.566 | 4.566 | — | 15.491 | 15.491 |
| 65 e piu' | — | 442 | 442 | — | 4.439 | 4.439 | — | 15.493 | 15.493 |
| Ritirati dal lavoro | 6.395 | 2.554 | 8.949 | 16.552 | 13.158 | 29.710 | 43.747 | 28.450 | 72.197 |
| 14 - 19 | — | — | — | 7 | 12 | 19 | 72 | 82 | 154 |
| 20 - 29 | 3 | 8 | 11 | 29 | 66 | 95 | 77 | 161 | 238 |
| 30 - 44 | 26 | 191 | 217 | 121 | 579 | 700 | 476 | 818 | 1.294 |
| 45 - 54 | 165 | 259 | 424 | 984 | 1.121 | 2.105 | 3.853 | 2.956 | 6.809 |
| 55 - 64 | 1.704 | 772 | 2.476 | 6.189 | 3.252 | 9.441 | 17.291 | 9.776 | 27.067 |
| 65 e piu' | 4.497 | 1.324 | 5.821 | 9.222 | 8.128 | 17.350 | 21.978 | 14.657 | 36.635 |
| Scolari | — | — | — | — | — | — | 5.762 | 6.419 | 12.181 |
| 6 - 10 | — | — | — | — | — | — | — | — | — |
| 11 - 13 | — | — | — | — | — | — | 5.762 | 6.419 | 12.181 |
| Altri | 1.621 | 376 | 1.997 | 8.585 | 2.975 | 11.560 | 17.628 | 4.711 | 22.339 |
| 6 - 10 | — | — | — | — | — | — | — | — | — |
| 11 - 13 | — | — | — | — | — | — | — | — | — |
| 14 - 19 | — | — | — | 1.677 | 78 | 1.755 | 9.883 | 686 | 10.569 |
| 20 - 29 | 712 | 60 | 772 | 5.478 | 447 | 5.925 | 4.123 | 594 | 4.717 |
| 30 - 44 | 207 | 97 | 304 | 390 | 481 | 871 | 1.213 | 763 | 1.976 |
| 45 - 54 | 151 | 71 | 222 | 281 | 329 | 610 | 817 | 609 | 1.426 |
| 55 - 64 | 231 | 81 | 312 | 350 | 409 | 759 | 822 | 752 | 1.574 |
| 65 e piu' | 320 | 67 | 387 | 409 | 1.231 | 1.640 | 770 | 1.307 | 2.077 |
| TOTALE | 64.329 | 37.551 | 101.880 | 248.540 | 227.891 | 476.431 | 562.799 | 505.258 | 1.068.057 |

attiva per settore di attività economica, non attiva per condizione non professionale

| FORNITI DI LICENZA DI SCUOLA ELEMENTARE | | | ALFABETI PRIVI DI TITOLO DI STUDIO | | | ANALFABETI | | | TOTALE | | |
|--|------------------|------------------|---------------------------------------|----------------|----------------|---------------|---------------|---------------|------------------|------------------|------------------|
| M | F | MF | M | F | MF | M | F | MF | M | F | MF |
| 64.397 | 36.124 | 100.521 | 8.779 | 4.646 | 13.425 | 405 | 273 | 678 | 95.964 | 50.483 | 146.447 |
| 707 | 214 | 921 | 12 | 4 | 16 | — | — | — | 4.562 | 1.672 | 6.234 |
| 3.383 | 1.832 | 5.215 | 118 | 65 | 183 | — | — | — | 11.219 | 5.194 | 16.413 |
| 15.564 | 11.432 | 26.996 | 903 | 772 | 1.675 | 78 | 74 | 152 | 22.462 | 15.085 | 37.547 |
| 22.405 | 14.231 | 36.636 | 2.821 | 1.907 | 4.728 | 181 | 142 | 323 | 28.226 | 17.553 | 45.779 |
| 17.291 | 7.481 | 24.772 | 3.075 | 1.515 | 4.590 | 110 | 48 | 158 | 22.073 | 9.558 | 31.631 |
| 5.047 | 934 | 5.981 | 1.850 | 383 | 2.233 | 36 | 9 | 45 | 7.422 | 1.421 | 8.843 |
| 299.938 | 113.754 | 413.692 | 29.374 | 11.520 | 40.894 | 3.621 | 956 | 4.577 | 650.157 | 243.389 | 893.546 |
| 5.824 | 2.124 | 7.948 | 177 | 61 | 238 | — | — | — | 35.242 | 17.271 | 52.513 |
| 34.183 | 19.228 | 53.411 | 1.908 | 835 | 2.743 | — | — | — | 143.092 | 73.721 | 216.813 |
| 126.043 | 59.201 | 185.244 | 8.604 | 5.102 | 13.706 | 843 | 307 | 1.150 | 262.326 | 102.994 | 365.320 |
| 103.674 | 29.688 | 133.362 | 13.445 | 4.968 | 18.413 | 1.932 | 584 | 2.516 | 161.510 | 43.718 | 205.228 |
| 28.377 | 3.153 | 31.530 | 4.993 | 518 | 5.511 | 829 | 61 | 890 | 44.752 | 5.099 | 49.851 |
| 1.837 | 360 | 2.197 | 247 | 36 | 283 | 17 | 4 | 21 | 3.235 | 586 | 3.821 |
| 136.474 | 107.203 | 243.677 | 7.163 | 8.394 | 15.557 | 533 | 770 | 1.303 | 431.124 | 358.136 | 789.260 |
| 1.828 | 1.399 | 3.227 | 76 | 71 | 147 | — | — | — | 13.881 | 18.056 | 31.937 |
| 13.660 | 10.576 | 24.236 | 433 | 415 | 848 | — | — | — | 98.730 | 106.262 | 204.992 |
| 53.806 | 47.238 | 101.044 | 1.844 | 2.511 | 4.355 | 112 | 188 | 300 | 176.801 | 142.428 | 319.229 |
| 43.625 | 32.252 | 75.877 | 2.708 | 3.552 | 6.260 | 270 | 438 | 708 | 91.237 | 61.936 | 153.173 |
| 19.779 | 12.111 | 31.890 | 1.561 | 1.306 | 2.867 | 136 | 117 | 253 | 41.794 | 23.206 | 65.000 |
| 3.776 | 3.627 | 7.403 | 541 | 539 | 1.080 | 15 | 27 | 42 | 8.681 | 6.248 | 14.929 |
| 500.809 | 257.081 | 757.890 | 45.316 | 24.560 | 69.876 | 4.559 | 1.999 | 6.558 | 1.177.245 | 652.008 | 1.829.253 |
| 8.359 | 3.737 | 12.096 | 265 | 136 | 401 | — | — | — | 53.685 | 36.999 | 90.684 |
| 51.226 | 31.636 | 82.862 | 2.459 | 1.315 | 3.774 | — | — | — | 253.041 | 185.177 | 438.218 |
| 195.413 | 117.871 | 313.284 | 11.351 | 8.385 | 19.736 | 1.033 | 569 | 1.602 | 461.589 | 260.507 | 722.096 |
| 169.704 | 76.171 | 245.875 | 18.974 | 10.427 | 29.401 | 2.383 | 1.164 | 3.547 | 280.973 | 123.207 | 404.180 |
| 65.447 | 22.745 | 88.192 | 9.629 | 3.339 | 12.968 | 1.075 | 226 | 1.301 | 108.619 | 37.863 | 146.482 |
| 10.660 | 4.921 | 15.581 | 2.638 | 958 | 3.596 | 68 | 40 | 108 | 19.338 | 8.255 | 27.593 |
| 11.789 | 12.330 | 24.119 | 816 | 854 | 1.670 | 78 | 31 | 109 | 51.932 | 71.436 | 123.368 |
| 5.657 | 5.010 | 10.667 | 183 | 205 | 388 | — | — | — | 28.904 | 41.523 | 70.427 |
| 3.085 | 3.550 | 6.635 | 241 | 250 | 491 | — | — | — | 16.992 | 22.771 | 39.763 |
| 2.456 | 3.558 | 6.014 | 303 | 371 | 674 | 48 | 23 | 71 | 4.990 | 6.796 | 11.786 |
| 482 | 199 | 681 | 66 | 28 | 94 | 28 | 8 | 36 | 838 | 325 | 1.163 |
| 109 | 13 | 122 | 23 | — | 23 | 2 | — | 2 | 208 | 21 | 229 |
| — | — | — | — | — | — | — | — | — | — | — | — |
| 13.215 | 10.279 | 23.494 | 778 | 675 | 1.453 | — | — | — | 123.561 | 120.868 | 244.429 |
| 12.839 | 9.917 | 22.756 | 743 | 647 | 1.390 | — | — | — | 99.794 | 101.000 | 200.794 |
| 376 | 362 | 738 | 35 | 28 | 63 | — | — | — | 22.945 | 19.152 | 42.097 |
| — | — | — | — | — | — | — | — | — | 811 | 700 | 1.511 |
| — | — | — | — | — | — | — | — | — | 11 | 16 | 27 |
| — | — | — | — | — | — | — | — | — | — | — | — |
| — | 402.639 | 402.639 | — | 74.844 | 74.844 | — | 13.674 | 13.674 | — | 666.711 | 666.711 |
| — | 2.340 | 2.340 | — | 192 | 192 | — | 47 | 47 | — | 7.986 | 7.986 |
| — | 27.147 | 27.147 | — | 2.231 | 2.231 | — | 263 | 263 | — | 64.934 | 64.934 |
| — | 119.932 | 119.932 | — | 12.036 | 12.036 | — | 1.955 | 1.955 | — | 195.160 | 195.160 |
| — | 107.745 | 107.745 | — | 20.012 | 20.012 | — | 4.561 | 4.561 | — | 164.789 | 164.789 |
| — | 72.588 | 72.588 | — | 16.188 | 16.188 | — | 3.317 | 3.317 | — | 112.865 | 112.865 |
| — | 72.887 | 72.887 | — | 24.185 | 24.185 | — | 3.531 | 3.531 | — | 120.977 | 120.977 |
| 235.271 | 239.748 | 475.019 | 75.094 | 102.504 | 177.598 | 7.015 | 8.192 | 15.207 | 384.074 | 394.606 | 778.680 |
| 48 | 45 | 93 | 13 | 14 | 27 | — | — | — | 140 | 153 | 293 |
| 112 | 173 | 285 | 22 | 30 | 52 | — | — | — | 243 | 438 | 681 |
| 1.497 | 1.815 | 3.312 | 286 | 289 | 575 | 73 | 70 | 143 | 2.479 | 3.762 | 6.241 |
| 13.067 | 13.274 | 26.341 | 2.092 | 2.370 | 4.462 | 520 | 421 | 941 | 20.681 | 20.401 | 41.082 |
| 70.375 | 66.902 | 137.277 | 11.484 | 14.930 | 26.414 | 1.481 | 1.569 | 3.050 | 108.524 | 97.201 | 205.725 |
| 150.172 | 157.539 | 307.711 | 61.197 | 84.871 | 146.068 | 4.941 | 6.132 | 11.073 | 252.007 | 272.651 | 524.658 |
| 98.494 | 94.609 | 193.103 | 140.836 | 133.280 | 274.116 | — | — | — | 245.092 | 234.308 | 479.400 |
| 12.687 | 12.233 | 24.920 | 137.094 | 130.318 | 267.412 | — | — | — | 149.781 | 142.551 | 292.332 |
| 85.807 | 82.376 | 168.183 | 3.742 | 2.962 | 6.704 | — | — | — | 95.311 | 91.757 | 187.068 |
| 16.304 | 19.306 | 35.610 | 4.592 | 7.453 | 12.045 | 4.310 | 4.579 | 8.889 | 53.040 | 39.400 | 92.440 |
| — | — | — | — | — | — | 520 | 459 | 979 | 520 | 459 | 979 |
| — | — | — | — | — | — | 148 | 126 | 274 | 148 | 126 | 274 |
| 2.199 | 307 | 2.506 | 136 | 75 | 211 | 394 | 299 | 693 | 14.289 | 1.445 | 15.734 |
| 1.526 | 547 | 2.073 | 285 | 178 | 463 | 666 | 586 | 1.252 | 12.790 | 2.412 | 15.202 |
| 2.253 | 1.912 | 4.165 | 607 | 538 | 1.145 | 890 | 796 | 1.686 | 5.560 | 4.587 | 10.147 |
| 2.757 | 2.690 | 5.447 | 761 | 788 | 1.549 | 576 | 540 | 1.116 | 5.343 | 5.027 | 10.370 |
| 3.367 | 3.982 | 7.349 | 919 | 1.156 | 2.075 | 494 | 489 | 983 | 6.183 | 6.869 | 13.052 |
| 4.202 | 9.868 | 14.070 | 1.884 | 4.718 | 6.602 | 622 | 1.284 | 1.906 | 8.207 | 18.475 | 26.682 |
| 875.882 | 1.035.992 | 1.911.874 | 267.432 | 344.170 | 611.602 | 15.962 | 28.475 | 44.437 | 2.034.944 | 2.179.337 | 4.214.281 |

TAV. 35 - Popolazione residente attiva in condizione professionale, per sesso, ramo di attività economica, posizione nella professione e grado di istruzione

| GRADO DI ISTRUZIONE | POSIZIONE NELLA PROFESSIONE | | | | | | | | | | | |
|--|--------------------------------------|--------------|-----------------------|---------------|---------------|--------------|-----------------------|--------------|-----------------------|---------------|----------------|---------------|
| | IMPRENDITORI E LIBERI PROFESSIONISTI | | LAVORATORI IN PROPRIO | | COADIUVANTI | | DIRIGENTI E IMPIEGATI | | LAVORATORI DIPENDENTI | | TOTALE | |
| | MF | M | MF | M | MF | M | MF | M | MF | M | MF | M |
| 0 — Agricoltura, caccia, foreste, pesca | | | | | | | | | | | | |
| LAUREA | 233 | 217 | 408 | 335 | 71 | 33 | 157 | 146 | 103 | 72 | 972 | 803 |
| Gruppo scientifico | 21 | 19 | 113 | 81 | 23 | 8 | 17 | 15 | 20 | 13 | 194 | 136 |
| Gruppo medico | 3 | 2 | 6 | 5 | — | — | — | — | 4 | 1 | 13 | 8 |
| Gruppo ingegneria | 82 | 81 | 58 | 57 | 12 | 11 | 13 | 13 | 13 | 11 | 178 | 173 |
| Gruppo agrario | 12 | 11 | 42 | 37 | 8 | 5 | 69 | 68 | 9 | 8 | 140 | 129 |
| Gruppo economico | 59 | 58 | 82 | 75 | 8 | 6 | 30 | 29 | 13 | 12 | 192 | 180 |
| Gruppo giuridico | 39 | 36 | 49 | 43 | 6 | 2 | 14 | 13 | 7 | 6 | 115 | 100 |
| Gruppo letterario | 11 | 4 | 46 | 26 | 14 | 1 | 8 | 4 | 34 | 18 | 113 | 53 |
| Gruppo altre lauree | 6 | 6 | 12 | 11 | — | — | 6 | 4 | 3 | 3 | 27 | 24 |
| DIPLOMA | 770 | 662 | 2.711 | 2.169 | 1.167 | 661 | 964 | 627 | 730 | 514 | 6.342 | 4.633 |
| Statistica | 1 | 1 | — | — | — | — | — | — | — | — | 1 | 1 |
| Vigilanza scuole elementari | 1 | — | 3 | 1 | 1 | 1 | — | — | — | — | 5 | 2 |
| Educazione fisica | — | — | 1 | 1 | 1 | — | — | — | — | — | 2 | 1 |
| Istituto professionale | 42 | 33 | 251 | 190 | 177 | 98 | 119 | 67 | 108 | 73 | 697 | 461 |
| Istituto tecnico | 445 | 415 | 1.448 | 1.309 | 541 | 403 | 612 | 419 | 328 | 265 | 3.374 | 2.811 |
| Scuola magistrale, istituto magistrale | 28 | 4 | 178 | 43 | 148 | 10 | 49 | 11 | 61 | 14 | 464 | 82 |
| Liceo classico | 81 | 68 | 222 | 174 | 34 | 16 | 33 | 27 | 40 | 26 | 410 | 311 |
| Liceo scientifico, liceo linguistico | 71 | 56 | 189 | 152 | 56 | 30 | 38 | 29 | 34 | 25 | 388 | 292 |
| Liceo artistico, istituto d'arte | 7 | 5 | 28 | 11 | 22 | 3 | 6 | — | 7 | 4 | 70 | 23 |
| Altri diplomi | 94 | 80 | 391 | 288 | 187 | 100 | 107 | 74 | 152 | 107 | 931 | 649 |
| LICENZA SCUOLA MEDIA INFERIORE | 700 | 543 | 12.104 | 9.235 | 6.852 | 3.955 | 683 | 348 | 4.170 | 2.866 | 24.509 | 16.947 |
| LICENZA SCUOLA ELEMENTARE | 674 | 526 | 73.123 | 52.969 | 15.414 | 2.479 | 375 | 274 | 10.935 | 8.149 | 100.521 | 64.397 |
| ALFABETI | 47 | 35 | 9.606 | 6.932 | 1.755 | 270 | 1 | 1 | 2.016 | 1.541 | 13.425 | 8.779 |
| ANALFABETI | — | — | 292 | 171 | 89 | 28 | — | — | 297 | 206 | 678 | 405 |
| TOTALE | 2.424 | 1.983 | 98.244 | 71.811 | 25.348 | 7.426 | 2.180 | 1.396 | 18.251 | 13.348 | 146.447 | 95.964 |

1 — Energia, gas e acqua

| | | | | | | | | | | | | |
|--|-----------|-----------|----------|----------|----------|----------|--------------|--------------|---------------|---------------|---------------|---------------|
| LAUREA | 6 | 6 | — | — | — | — | 694 | 644 | 53 | 44 | 753 | 694 |
| Gruppo scientifico | 1 | 1 | — | — | — | — | 79 | 72 | 24 | 19 | 104 | 92 |
| Gruppo medico | — | — | — | — | — | — | 1 | 1 | — | — | 1 | 1 |
| Gruppo ingegneria | 4 | 4 | — | — | — | — | 358 | 353 | 9 | 9 | 371 | 366 |
| Gruppo agrario | — | — | — | — | — | — | 2 | 2 | 2 | 1 | 4 | 3 |
| Gruppo economico | — | — | — | — | — | — | 162 | 149 | 11 | 11 | 173 | 160 |
| Gruppo giuridico | 1 | 1 | — | — | — | — | 57 | 47 | 1 | — | 59 | 48 |
| Gruppo letterario | — | — | — | — | — | — | 30 | 17 | 4 | 2 | 34 | 19 |
| Gruppo altre lauree | — | — | — | — | — | — | 5 | 3 | 2 | 2 | 7 | 5 |
| DIPLOMA | 14 | 14 | — | — | — | — | 3.858 | 2.951 | 1.210 | 1.161 | 5.082 | 4.126 |
| Statistica | — | — | — | — | — | — | 2 | 1 | 1 | 1 | 3 | 2 |
| Vigilanza scuole elementari | — | — | — | — | — | — | 1 | 1 | — | — | 1 | 1 |
| Educazione fisica | — | — | — | — | — | — | 1 | — | — | — | 1 | — |
| Istituto professionale | 1 | 1 | — | — | — | — | 328 | 152 | 227 | 217 | 556 | 370 |
| Istituto tecnico | 10 | 10 | — | — | — | — | 2.647 | 2.278 | 610 | 596 | 3.267 | 2.884 |
| Scuola magistrale, istituto magistrale | — | — | — | — | — | — | 110 | 20 | 12 | 9 | 122 | 29 |
| Liceo classico | — | — | — | — | — | — | 90 | 67 | 14 | 14 | 104 | 81 |
| Liceo scientifico, liceo linguistico | 1 | 1 | — | — | — | — | 97 | 61 | 22 | 18 | 120 | 80 |
| Liceo artistico, istituto d'arte | 1 | 1 | — | — | — | — | 23 | 11 | 3 | 3 | 27 | 15 |
| Altri diplomi | 1 | 1 | — | — | — | — | 559 | 360 | 321 | 303 | 881 | 664 |
| LICENZA SCUOLA MEDIA INFERIORE | 23 | 22 | — | — | — | — | 3.331 | 1.970 | 5.154 | 4.972 | 8.508 | 6.964 |
| LICENZA SCUOLA ELEMENTARE | 16 | 14 | — | — | — | — | 852 | 735 | 5.294 | 5.008 | 6.162 | 5.757 |
| ALFABETI | — | — | — | — | — | — | — | — | 249 | 224 | 249 | 224 |
| ANALFABETI | — | — | — | — | — | — | — | — | 24 | 23 | 24 | 23 |
| TOTALE | 59 | 56 | — | — | — | — | 8.735 | 6.300 | 11.984 | 11.432 | 20.778 | 17.788 |

segue TAV. 35 - **Popolazione residente attiva in condizione professionale, per sesso, ramo di attività economica, posizione nella professione e grado di istruzione**

| GRADO DI ISTRUZIONE | POSIZIONE NELLA PROFESSIONE | | | | | | | | | | | |
|--|--------------------------------------|---|-----------------------|---|-------------|---|-----------------------|-----|-----------------------|-------|--------|-------|
| | IMPRENDITORI E LIBERI PROFESSIONISTI | | LAVORATORI IN PROPRIO | | COADIUVANTI | | DIRIGENTI E IMPIEGATI | | LAVORATORI DIPENDENTI | | TOTALE | |
| | MF | M | MF | M | MF | M | MF | M | MF | M | MF | M |
| 1A — Estrazione di combustibili | | | | | | | | | | | | |
| LAUREA | 1 | 1 | — | — | — | — | 154 | 146 | 37 | 28 | 192 | 175 |
| Gruppo scientifico | 1 | 1 | — | — | — | — | 34 | 31 | 18 | 13 | 53 | 45 |
| Gruppo medico | — | — | — | — | — | — | — | — | — | — | — | — |
| Gruppo ingegneria | — | — | — | — | — | — | 81 | 79 | 6 | 6 | 87 | 85 |
| Gruppo agrario | — | — | — | — | — | — | 1 | 1 | 2 | 1 | 3 | 2 |
| Gruppo economico | — | — | — | — | — | — | 22 | 21 | 4 | 4 | 26 | 25 |
| Gruppo giuridico | — | — | — | — | — | — | 10 | 10 | 1 | — | 11 | 10 |
| Gruppo letterario | — | — | — | — | — | — | 6 | 4 | 4 | 2 | 10 | 6 |
| Gruppo altre lauree | — | — | — | — | — | — | — | — | 2 | 2 | 2 | 2 |
| DIPLOMA | 1 | 1 | — | — | — | — | 562 | 449 | 283 | 256 | 846 | 706 |
| Statistica | — | — | — | — | — | — | — | — | — | — | — | — |
| Vigilanza scuole elementari | — | — | — | — | — | — | — | — | — | — | — | — |
| Educazione fisica | — | — | — | — | — | — | 1 | — | — | — | 1 | — |
| Istituto professionale | 1 | 1 | — | — | — | — | 42 | 19 | 33 | 26 | 76 | 46 |
| Istituto tecnico | — | — | — | — | — | — | 371 | 329 | 148 | 142 | 519 | 471 |
| Scuola magistrale, istituto magistrale | — | — | — | — | — | — | 21 | 6 | 7 | 6 | 28 | 12 |
| Liceo classico | — | — | — | — | — | — | 23 | 20 | 7 | 7 | 30 | 27 |
| Liceo scientifico, liceo linguistico | — | — | — | — | — | — | 22 | 14 | 12 | 10 | 34 | 24 |
| Liceo artistico, istituto d'arte | — | — | — | — | — | — | 4 | 3 | 2 | 2 | 6 | 5 |
| Altri diplomi | — | — | — | — | — | — | 78 | 58 | 74 | 63 | 152 | 121 |
| LICENZA SCUOLA MEDIA INFERIORE | 2 | 2 | — | — | — | — | 393 | 259 | 750 | 648 | 1.145 | 909 |
| LICENZA SCUOLA ELEMENTARE | 1 | 1 | — | — | — | — | 132 | 112 | 948 | 820 | 1.081 | 933 |
| ALFABETI | — | — | — | — | — | — | — | — | 77 | 70 | 77 | 70 |
| ANALFABETI | — | — | — | — | — | — | — | — | 8 | 8 | 8 | 8 |
| TOTALE | 5 | 5 | — | — | — | — | 1.241 | 966 | 2.103 | 1.830 | 3.349 | 2.801 |

1B — Energia elettrica, gas e acqua

| | | | | | | | | | | | | |
|--|----|----|---|---|---|---|-------|-------|-------|-------|--------|--------|
| LAUREA | 5 | 5 | — | — | — | — | 540 | 498 | 16 | 16 | 561 | 519 |
| Gruppo scientifico | — | — | — | — | — | — | 45 | 41 | 6 | 6 | 51 | 47 |
| Gruppo medico | — | — | — | — | — | — | 1 | 1 | — | — | 1 | 1 |
| Gruppo ingegneria | 4 | 4 | — | — | — | — | 277 | 274 | 3 | 3 | 284 | 281 |
| Gruppo agrario | — | — | — | — | — | — | 1 | 1 | — | — | 1 | 1 |
| Gruppo economico | — | — | — | — | — | — | 140 | 128 | 7 | 7 | 147 | 135 |
| Gruppo giuridico | 1 | 1 | — | — | — | — | 47 | 37 | — | — | 48 | 38 |
| Gruppo letterario | — | — | — | — | — | — | 24 | 13 | — | — | 24 | 13 |
| Gruppo altre lauree | — | — | — | — | — | — | 5 | 3 | — | — | 5 | 3 |
| DIPLOMA | 13 | 13 | — | — | — | — | 3.296 | 2.502 | 927 | 905 | 4.236 | 3.420 |
| Statistica | — | — | — | — | — | — | 2 | 1 | 1 | 1 | 3 | 2 |
| Vigilanza scuole elementari | — | — | — | — | — | — | 1 | 1 | — | — | 1 | 1 |
| Educazione fisica | — | — | — | — | — | — | — | — | — | — | — | — |
| Istituto professionale | — | — | — | — | — | — | 286 | 133 | 194 | 191 | 480 | 324 |
| Istituto tecnico | 10 | 10 | — | — | — | — | 2.276 | 1.949 | 462 | 454 | 2.748 | 2.413 |
| Scuola magistrale, istituto magistrale | — | — | — | — | — | — | 89 | 14 | 5 | 3 | 94 | 17 |
| Liceo classico | — | — | — | — | — | — | 67 | 47 | 7 | 7 | 74 | 54 |
| Liceo scientifico, liceo linguistico | 1 | 1 | — | — | — | — | 75 | 47 | 10 | 8 | 86 | 56 |
| Liceo artistico, istituto d'arte | 1 | 1 | — | — | — | — | 19 | 8 | 1 | 1 | 21 | 10 |
| Altri diplomi | 1 | 1 | — | — | — | — | 481 | 302 | 247 | 240 | 729 | 543 |
| LICENZA SCUOLA MEDIA INFERIORE | 21 | 20 | — | — | — | — | 2.938 | 1.711 | 4.404 | 4.324 | 7.363 | 6.055 |
| LICENZA SCUOLA ELEMENTARE | 15 | 13 | — | — | — | — | 720 | 623 | 4.346 | 4.188 | 5.081 | 4.824 |
| ALFABETI | — | — | — | — | — | — | — | — | 172 | 154 | 172 | 154 |
| ANALFABETI | — | — | — | — | — | — | — | — | 16 | 15 | 16 | 15 |
| TOTALE | 54 | 51 | — | — | — | — | 7.494 | 5.334 | 9.881 | 9.602 | 17.429 | 14.987 |

segue TAV. 35 - **Popolazione residente attiva in condizione professionale, per sesso, ramo di attività economica, posizione nella professione e grado di istruzione**

| GRADO DI ISTRUZIONE | POSIZIONE NELLA PROFESSIONE | | | | | | | | | | | |
|---------------------|--------------------------------------|---|-----------------------|---|-------------|---|-----------------------|---|-----------------------|---|--------|---|
| | IMPRENDITORI E LIBERI PROFESSIONISTI | | LAVORATORI IN PROPRIO | | COADIUVANTI | | DIRIGENTI E IMPIEGATI | | LAVORATORI DIPENDENTI | | TOTALE | |
| | MF | M | MF | M | MF | M | MF | M | MF | M | MF | M |

2 — Industrie estrattive, trasformazione minerali, chimiche

| | | | | | | | | | | | | |
|--|------------|------------|--------------|--------------|------------|------------|---------------|---------------|---------------|---------------|---------------|---------------|
| LAUREA | 61 | 57 | 15 | 12 | 9 | 7 | 1.586 | 1.429 | 90 | 74 | 1.761 | 1.579 |
| Gruppo scientifico | 24 | 22 | 5 | 4 | 5 | 4 | 781 | 694 | 41 | 36 | 856 | 760 |
| Gruppo medico | 1 | 1 | — | — | — | — | 33 | 29 | 4 | 3 | 38 | 33 |
| Gruppo ingegneria | 19 | 19 | 3 | 2 | 3 | 3 | 413 | 411 | 11 | 10 | 449 | 445 |
| Gruppo agrario | — | — | — | — | — | — | 27 | 25 | 4 | 3 | 31 | 28 |
| Gruppo economico | 11 | 11 | 2 | 2 | — | — | 193 | 173 | 8 | 8 | 214 | 194 |
| Gruppo giuridico | 3 | 3 | 1 | — | — | — | 59 | 53 | 4 | 4 | 67 | 60 |
| Gruppo letterario | 3 | 1 | 4 | 4 | 1 | — | 62 | 26 | 16 | 8 | 86 | 39 |
| Gruppo altre lauree | — | — | — | — | — | — | 18 | 18 | 2 | 2 | 20 | 20 |
| DIPLOMA | 183 | 166 | 321 | 259 | 63 | 47 | 6.996 | 4.836 | 2.459 | 2.123 | 10.022 | 7.431 |
| Statistica | — | — | — | — | — | — | 1 | 1 | 1 | 1 | 2 | 2 |
| Vigilanza scuole elementari | — | — | — | — | — | — | — | — | — | — | — | — |
| Educazione fisica | — | — | — | — | — | — | 2 | 1 | 1 | 1 | 3 | 2 |
| Istituto professionale | 7 | 5 | 16 | 12 | 5 | 4 | 579 | 225 | 375 | 312 | 982 | 558 |
| Istituto tecnico | 121 | 116 | 177 | 161 | 35 | 30 | 4.295 | 3.326 | 1.098 | 1.004 | 5.726 | 4.637 |
| Scuola magistrale, istituto magistrale | 7 | 1 | 8 | 2 | 4 | — | 296 | 81 | 98 | 30 | 413 | 114 |
| Liceo classico | 12 | 11 | 18 | 10 | 4 | 4 | 286 | 248 | 70 | 59 | 390 | 332 |
| Liceo scientifico, liceo linguistico | 24 | 22 | 22 | 20 | 6 | 5 | 364 | 253 | 63 | 53 | 479 | 353 |
| Liceo artistico, istituto d'arte | 1 | 1 | 29 | 12 | 3 | 1 | 65 | 34 | 36 | 27 | 134 | 75 |
| Altri diplomi | 11 | 10 | 51 | 42 | 6 | 3 | 1.108 | 667 | 717 | 636 | 1.893 | 1.358 |
| LICENZA SCUOLA MEDIA INFERIORE | 143 | 125 | 721 | 628 | 155 | 95 | 5.559 | 2.878 | 13.930 | 11.728 | 20.508 | 15.454 |
| LICENZA SCUOLA ELEMENTARE | 140 | 125 | 1.341 | 1.251 | 144 | 39 | 1.771 | 1.438 | 28.464 | 23.917 | 31.860 | 26.770 |
| ALFABETI | — | — | 101 | 94 | 9 | 4 | 19 | 18 | 3.406 | 2.820 | 3.535 | 2.936 |
| ANALFABETI | — | — | 6 | 6 | — | — | — | — | 436 | 378 | 442 | 384 |
| TOTALE | 527 | 473 | 2.505 | 2.250 | 380 | 192 | 15.931 | 10.599 | 48.785 | 41.040 | 68.128 | 54.554 |

3 — Industrie lavorazione metalli, meccanica precisione

| | | | | | | | | | | | | |
|--|--------------|--------------|---------------|---------------|--------------|--------------|---------------|---------------|----------------|----------------|----------------|----------------|
| LAUREA | 228 | 220 | 67 | 63 | 10 | 6 | 6.913 | 6.368 | 526 | 447 | 7.744 | 7.104 |
| Gruppo scientifico | 21 | 18 | 22 | 20 | 4 | 2 | 939 | 766 | 236 | 197 | 1.222 | 1.003 |
| Gruppo medico | 1 | 1 | 1 | 1 | — | — | 28 | 24 | 15 | 13 | 45 | 39 |
| Gruppo ingegneria | 147 | 146 | 22 | 21 | 2 | 2 | 3.773 | 3.725 | 111 | 107 | 4.055 | 4.001 |
| Gruppo agrario | — | — | 4 | 4 | — | — | 23 | 22 | 6 | 4 | 33 | 30 |
| Gruppo economico | 40 | 39 | 5 | 5 | — | — | 1.330 | 1.242 | 52 | 49 | 1.427 | 1.335 |
| Gruppo giuridico | 11 | 11 | 6 | 5 | 2 | 2 | 378 | 350 | 28 | 25 | 425 | 393 |
| Gruppo letterario | 4 | 2 | 1 | 1 | 2 | — | 350 | 168 | 65 | 41 | 422 | 212 |
| Gruppo altre lauree | 4 | 3 | 6 | 6 | — | — | 92 | 71 | 13 | 11 | 115 | 91 |
| DIPLOMA | 815 | 744 | 2.231 | 2.122 | 359 | 274 | 38.706 | 27.910 | 16.376 | 14.684 | 58.487 | 45.734 |
| Statistica | — | — | 1 | 1 | — | — | 17 | 9 | 4 | 3 | 22 | 13 |
| Vigilanza scuole elementari | — | — | — | — | — | — | 6 | 4 | 6 | 4 | 12 | 8 |
| Educazione fisica | — | — | 1 | 1 | 1 | — | 10 | 5 | 4 | — | 16 | 6 |
| Istituto professionale | 49 | 40 | 235 | 223 | 35 | 23 | 3.163 | 1.509 | 2.596 | 2.254 | 6.078 | 4.049 |
| Istituto tecnico | 492 | 454 | 1.038 | 993 | 183 | 156 | 24.301 | 19.391 | 6.896 | 6.529 | 32.910 | 27.523 |
| Scuola magistrale, istituto magistrale | 15 | 6 | 31 | 14 | 16 | — | 1.147 | 258 | 338 | 110 | 1.547 | 388 |
| Liceo classico | 66 | 64 | 58 | 55 | 7 | 6 | 906 | 683 | 257 | 225 | 1.294 | 1.033 |
| Liceo scientifico, liceo linguistico | 65 | 58 | 69 | 66 | 31 | 26 | 1.369 | 807 | 287 | 242 | 1.821 | 1.199 |
| Liceo artistico, istituto d'arte | 7 | 6 | 15 | 14 | 11 | 6 | 246 | 122 | 156 | 119 | 435 | 267 |
| Altri diplomi | 121 | 116 | 783 | 755 | 75 | 57 | 7.541 | 5.122 | 5.832 | 5.198 | 14.352 | 11.248 |
| LICENZA SCUOLA MEDIA INFERIORE | 980 | 864 | 7.137 | 6.700 | 1.062 | 714 | 35.512 | 20.898 | 106.815 | 89.794 | 151.506 | 118.970 |
| LICENZA SCUOLA ELEMENTARE | 770 | 646 | 10.241 | 9.380 | 1.134 | 304 | 8.144 | 6.103 | 151.733 | 115.169 | 172.022 | 131.602 |
| ALFABETI | — | — | 392 | 346 | 56 | 15 | 61 | 59 | 17.172 | 12.156 | 17.681 | 12.576 |
| ANALFABETI | — | — | 22 | 17 | 2 | 2 | — | — | 1.868 | 1.446 | 1.892 | 1.465 |
| TOTALE | 2.793 | 2.474 | 20.090 | 18.628 | 2.623 | 1.315 | 89.336 | 61.338 | 294.490 | 233.696 | 409.332 | 317.451 |

segue TAV. 35 - **Popolazione residente attiva in condizione professionale, per sesso, ramo di attività economica, posizione nella professione e grado di istruzione**

| GRADO DI ISTRUZIONE | POSIZIONE NELLA PROFESSIONE | | | | | | | | | | | |
|---------------------|--------------------------------------|---|-----------------------|---|-------------|---|-----------------------|---|-----------------------|---|--------|---|
| | IMPRENDITORI E LIBERI PROFESSIONISTI | | LAVORATORI IN PROPRIO | | COADIUVANTI | | DIRIGENTI E IMPIEGATI | | LAVORATORI DIPENDENTI | | TOTALE | |
| | MF | M | MF | M | MF | M | MF | M | MF | M | MF | M |

4 — Industrie alimentari, tessili, pelli, legno, altre

| | | | | | | | | | | | | |
|--|--------------|--------------|---------------|---------------|--------------|--------------|---------------|---------------|----------------|---------------|----------------|----------------|
| LAUREA | 153 | 139 | 97 | 78 | 24 | 15 | 1.912 | 1.626 | 281 | 192 | 2.467 | 2.050 |
| Gruppo scientifico | 14 | 12 | 17 | 16 | 4 | 2 | 323 | 279 | 102 | 61 | 460 | 370 |
| Gruppo medico | 2 | 2 | — | — | — | — | 8 | 5 | 5 | 4 | 15 | 11 |
| Gruppo ingegneria | 35 | 34 | 23 | 18 | 6 | 6 | 515 | 499 | 36 | 33 | 615 | 590 |
| Gruppo agrario | 3 | 3 | 1 | 1 | — | — | 47 | 43 | 8 | 5 | 59 | 52 |
| Gruppo economico | 69 | 66 | 20 | 19 | 3 | 3 | 490 | 450 | 30 | 25 | 612 | 563 |
| Gruppo giuridico | 17 | 17 | 8 | 7 | 2 | 2 | 172 | 154 | 16 | 13 | 215 | 193 |
| Gruppo letterario | 13 | 5 | 23 | 14 | 9 | 2 | 321 | 168 | 74 | 45 | 440 | 234 |
| Gruppo altre lauree | — | — | 5 | 3 | — | — | 36 | 28 | 10 | 6 | 51 | 37 |
| DIPLOMA | 927 | 817 | 2.106 | 1.681 | 585 | 344 | 17.940 | 10.355 | 7.409 | 5.158 | 28.967 | 18.355 |
| Statistica | — | — | — | — | — | — | 6 | 2 | 1 | — | 7 | 2 |
| Vigilanza scuole elementari | — | — | — | — | 1 | — | 4 | — | 2 | — | 7 | — |
| Educazione fisica | — | — | 3 | 3 | — | — | 7 | 4 | 1 | 1 | 11 | 8 |
| Istituto professionale | 30 | 22 | 183 | 129 | 51 | 25 | 2.005 | 635 | 1.316 | 753 | 3.585 | 1.564 |
| Istituto tecnico | 602 | 555 | 1.002 | 871 | 275 | 198 | 10.192 | 6.922 | 2.629 | 2.258 | 14.700 | 10.804 |
| Scuola magistrale, istituto magistrale | 30 | 6 | 98 | 19 | 54 | 5 | 905 | 197 | 421 | 67 | 1.508 | 294 |
| Liceo classico | 77 | 73 | 108 | 89 | 40 | 23 | 686 | 509 | 192 | 136 | 1.103 | 830 |
| Liceo scientifico, liceo linguistico | 77 | 67 | 109 | 87 | 33 | 25 | 825 | 467 | 191 | 144 | 1.235 | 790 |
| Liceo artistico, istituto d'arte | 7 | 6 | 110 | 81 | 18 | 8 | 261 | 115 | 169 | 95 | 565 | 305 |
| Altri diplomi | 104 | 88 | 493 | 402 | 113 | 60 | 3.049 | 1.504 | 2.487 | 1.704 | 6.246 | 3.758 |
| LICENZA SCUOLA MEDIA INFERIORE | 889 | 694 | 8.220 | 6.267 | 1.939 | 1.016 | 19.159 | 9.114 | 66.003 | 34.329 | 96.210 | 51.420 |
| LICENZA SCUOLA ELEMENTARE | 805 | 552 | 14.879 | 10.852 | 2.435 | 548 | 7.165 | 5.005 | 111.379 | 53.980 | 136.663 | 70.937 |
| ALFABETI | 1 | — | 578 | 414 | 101 | 19 | 35 | 27 | 10.345 | 4.985 | 11.060 | 5.445 |
| ANALFABETI | — | — | 19 | 13 | 4 | — | — | — | 944 | 510 | 967 | 523 |
| TOTALE | 2.775 | 2.202 | 25.899 | 19.305 | 5.088 | 1.942 | 46.211 | 26.127 | 196.361 | 99.154 | 276.334 | 148.730 |

5 — Industrie costruzioni, installazioni impianti edilizia

| | | | | | | | | | | | | |
|--|--------------|--------------|---------------|---------------|--------------|--------------|---------------|--------------|---------------|---------------|----------------|----------------|
| LAUREA | 150 | 147 | 53 | 48 | 14 | 14 | 587 | 522 | 114 | 87 | 918 | 818 |
| Gruppo scientifico | 7 | 7 | 19 | 18 | 1 | 1 | 29 | 25 | 37 | 29 | 93 | 80 |
| Gruppo medico | 1 | — | — | — | — | — | 3 | 3 | 5 | 2 | 9 | 5 |
| Gruppo ingegneria | 116 | 115 | 20 | 19 | 11 | 11 | 405 | 383 | 21 | 20 | 573 | 548 |
| Gruppo agrario | 1 | 1 | 1 | 1 | — | — | 4 | 4 | 6 | 6 | 12 | 12 |
| Gruppo economico | 16 | 15 | 5 | 4 | — | — | 80 | 71 | 8 | 5 | 109 | 95 |
| Gruppo giuridico | 7 | 7 | 4 | 4 | 2 | 2 | 21 | 17 | 5 | 3 | 39 | 33 |
| Gruppo letterario | 2 | 2 | 4 | 2 | — | — | 39 | 13 | 28 | 18 | 73 | 35 |
| Gruppo altre lauree | — | — | — | — | — | — | 6 | 6 | 4 | 4 | 10 | 10 |
| DIPLOMA | 1.140 | 1.111 | 1.347 | 1.314 | 357 | 308 | 5.226 | 3.579 | 1.800 | 1.625 | 9.870 | 7.937 |
| Statistica | — | — | — | — | — | — | 1 | — | 1 | 1 | 2 | 1 |
| Vigilanza scuole elementari | — | — | — | — | — | — | 1 | — | — | — | 1 | — |
| Educazione fisica | — | — | — | — | — | — | 1 | 1 | — | — | 1 | 1 |
| Istituto professionale | 17 | 15 | 120 | 116 | 27 | 22 | 360 | 87 | 251 | 231 | 775 | 471 |
| Istituto tecnico | 1.009 | 994 | 879 | 869 | 267 | 242 | 3.831 | 3.071 | 855 | 799 | 6.841 | 5.975 |
| Scuola magistrale, istituto magistrale | 11 | 3 | 16 | 7 | 12 | 1 | 158 | 21 | 59 | 17 | 256 | 49 |
| Liceo classico | 21 | 20 | 30 | 28 | 3 | 2 | 75 | 52 | 48 | 45 | 177 | 147 |
| Liceo scientifico, liceo linguistico | 23 | 22 | 43 | 39 | 15 | 13 | 130 | 64 | 58 | 49 | 269 | 187 |
| Liceo artistico, istituto d'arte | 3 | 3 | 16 | 14 | 1 | 1 | 46 | 16 | 21 | 19 | 87 | 53 |
| Altri diplomi | 56 | 54 | 243 | 241 | 32 | 27 | 623 | 267 | 507 | 464 | 1.461 | 1.053 |
| LICENZA SCUOLA MEDIA INFERIORE | 935 | 891 | 6.801 | 6.718 | 1.068 | 947 | 3.215 | 1.504 | 19.561 | 18.528 | 31.580 | 28.588 |
| LICENZA SCUOLA ELEMENTARE | 2.147 | 2.109 | 19.449 | 19.296 | 750 | 473 | 1.168 | 866 | 43.471 | 42.128 | 66.985 | 64.872 |
| ALFABETI | — | — | 1.411 | 1.400 | 36 | 28 | 12 | 10 | 6.910 | 6.755 | 8.369 | 8.193 |
| ANALFABETI | — | — | 78 | 78 | 1 | 1 | — | — | 1.173 | 1.147 | 1.252 | 1.226 |
| TOTALE | 4.372 | 4.258 | 29.139 | 28.854 | 2.226 | 1.771 | 10.208 | 6.481 | 73.029 | 70.270 | 118.974 | 111.634 |

segue TAV. 35 - Popolazione residente attiva in condizione professionale, per sesso, ramo di attività economica, posizione nella professione e grado di istruzione

| GRADO DI ISTRUZIONE | POSIZIONE NELLA PROFESSIONE | | | | | | | | | | | |
|---|--------------------------------------|---------------|-----------------------|---------------|---------------|---------------|-----------------------|---------------|-----------------------|---------------|----------------|----------------|
| | IMPRENDITORI E LIBERI PROFESSIONISTI | | LAVORATORI IN PROPRIO | | COADIUVANTI | | DIRIGENTI E IMPIEGATI | | LAVORATORI DIPENDENTI | | TOTALE | |
| | MF | M | MF | M | MF | M | MF | M | MF | M | MF | M |
| 6 — Commercio, pubblici esercizi; riparazioni di veicoli | | | | | | | | | | | | |
| LAUREA | 735 | 650 | 1.694 | 1.144 | 402 | 177 | 2.157 | 1.430 | 172 | 121 | 5.160 | 3.522 |
| Gruppo scientifico | 120 | 99 | 1.261 | 807 | 241 | 95 | 1.035 | 495 | 68 | 41 | 2.725 | 1.537 |
| Gruppo medico | 5 | 4 | 2 | 1 | 4 | 3 | 16 | 16 | 9 | 8 | 36 | 32 |
| Gruppo ingegneria | 176 | 173 | 108 | 99 | 27 | 24 | 302 | 287 | 18 | 17 | 631 | 600 |
| Gruppo agrario | 13 | 12 | 16 | 13 | 5 | 5 | 31 | 30 | 4 | 4 | 69 | 64 |
| Gruppo economico | 237 | 224 | 130 | 119 | 27 | 21 | 375 | 344 | 16 | 16 | 785 | 724 |
| Gruppo giuridico | 95 | 90 | 74 | 68 | 25 | 19 | 138 | 125 | 12 | 9 | 344 | 311 |
| Gruppo letterario | 77 | 38 | 92 | 29 | 70 | 9 | 225 | 107 | 40 | 22 | 504 | 205 |
| Gruppo altre lauree | 12 | 10 | 11 | 8 | 3 | 1 | 35 | 26 | 5 | 4 | 66 | 49 |
| DIPLOMA | 5.834 | 5.160 | 10.935 | 7.487 | 4.501 | 2.006 | 17.251 | 8.776 | 5.067 | 3.138 | 43.588 | 26.567 |
| Statistica | 1 | 1 | 3 | 3 | 1 | 1 | 8 | 1 | 4 | 2 | 17 | 8 |
| Vigilanza scuole elementari | 1 | 1 | 2 | 2 | 2 | — | 6 | 3 | 3 | 1 | 14 | 7 |
| Educazione fisica | 3 | 3 | 8 | 5 | 6 | 4 | 6 | 4 | 2 | 1 | 25 | 17 |
| Istituto professionale | 324 | 261 | 1.135 | 651 | 477 | 168 | 2.252 | 661 | 1.240 | 760 | 5.428 | 2.501 |
| Istituto tecnico | 3.549 | 3.300 | 5.380 | 4.225 | 2.032 | 1.200 | 8.905 | 5.432 | 1.515 | 1.182 | 21.381 | 15.339 |
| Scuola magistrale, istituto magistrale | 229 | 93 | 813 | 146 | 584 | 36 | 1.043 | 184 | 331 | 28 | 3.000 | 487 |
| Liceo classico | 442 | 389 | 647 | 491 | 216 | 105 | 733 | 542 | 150 | 103 | 2.188 | 1.630 |
| Liceo scientifico, liceo linguistico | 460 | 408 | 672 | 481 | 358 | 186 | 974 | 579 | 166 | 92 | 2.630 | 1.746 |
| Liceo artistico, istituto d'arte | 61 | 42 | 182 | 84 | 114 | 39 | 239 | 81 | 93 | 28 | 689 | 274 |
| Altri diplomi | 764 | 662 | 2.093 | 1.399 | 711 | 267 | 3.085 | 1.289 | 1.563 | 941 | 8.216 | 4.558 |
| LICENZA SCUOLA MEDIA INFERIORE | 7.809 | 6.394 | 35.494 | 23.040 | 13.761 | 5.225 | 22.090 | 9.214 | 36.499 | 22.779 | 115.653 | 66.652 |
| LICENZA SCUOLA ELEMENTARE | 5.764 | 4.111 | 59.151 | 35.710 | 20.401 | 5.143 | 8.071 | 4.368 | 33.097 | 19.853 | 126.484 | 69.185 |
| ALFABETI | 170 | 93 | 3.230 | 1.861 | 1.123 | 271 | 104 | 54 | 2.673 | 1.383 | 7.300 | 3.662 |
| ANALFABETI | — | — | 253 | 151 | 65 | 15 | — | — | 219 | 103 | 537 | 269 |
| TOTALE | 20.312 | 16.408 | 110.757 | 69.393 | 40.253 | 12.837 | 49.673 | 23.842 | 77.727 | 47.377 | 298.722 | 169.857 |

6A — Commercio, pubblici esercizi e alberghi

| | | | | | | | | | | | | |
|--|---------------|---------------|---------------|---------------|---------------|---------------|---------------|---------------|---------------|---------------|----------------|----------------|
| LAUREA | 735 | 650 | 1.661 | 1.112 | 397 | 175 | 2.140 | 1.417 | 140 | 98 | 5.073 | 3.452 |
| Gruppo scientifico | 120 | 99 | 1.245 | 791 | 239 | 94 | 1.033 | 494 | 58 | 35 | 2.695 | 1.513 |
| Gruppo medico | 5 | 4 | 2 | 1 | 4 | 3 | 16 | 16 | 6 | 5 | 33 | 29 |
| Gruppo ingegneria | 176 | 173 | 96 | 87 | 26 | 23 | 295 | 281 | 16 | 15 | 609 | 579 |
| Gruppo agrario | 13 | 12 | 16 | 13 | 5 | 5 | 31 | 30 | 3 | 3 | 68 | 63 |
| Gruppo economico | 237 | 224 | 127 | 117 | 26 | 21 | 370 | 339 | 16 | 16 | 776 | 717 |
| Gruppo giuridico | 95 | 90 | 72 | 66 | 25 | 19 | 138 | 125 | 10 | 7 | 340 | 307 |
| Gruppo letterario | 77 | 38 | 92 | 29 | 69 | 9 | 222 | 106 | 27 | 14 | 487 | 196 |
| Gruppo altre lauree | 12 | 10 | 11 | 8 | 3 | 1 | 35 | 26 | 4 | 3 | 65 | 48 |
| DIPLOMA | 5.834 | 5.160 | 10.193 | 6.777 | 4.377 | 1.902 | 16.727 | 8.556 | 4.299 | 2.459 | 41.430 | 24.854 |
| Statistica | 1 | 1 | 3 | 3 | 1 | 1 | 7 | 1 | 2 | — | 14 | 6 |
| Vigilanza scuole elementari | 1 | 1 | 1 | 1 | 2 | — | 6 | 3 | 3 | 1 | 13 | 6 |
| Educazione fisica | 3 | 3 | 8 | 5 | 5 | 4 | 6 | 4 | 1 | 1 | 23 | 17 |
| Istituto professionale | 324 | 261 | 1.050 | 568 | 463 | 156 | 2.166 | 650 | 1.109 | 641 | 5.112 | 2.276 |
| Istituto tecnico | 3.549 | 3.300 | 5.010 | 3.869 | 1.963 | 1.137 | 8.650 | 5.293 | 1.226 | 912 | 20.398 | 14.511 |
| Scuola magistrale, istituto magistrale | 229 | 93 | 805 | 141 | 580 | 36 | 1.013 | 181 | 310 | 25 | 2.937 | 476 |
| Liceo classico | 442 | 389 | 636 | 483 | 214 | 103 | 721 | 532 | 137 | 93 | 2.150 | 1.600 |
| Liceo scientifico, liceo linguistico | 460 | 408 | 641 | 452 | 351 | 179 | 958 | 573 | 153 | 81 | 2.563 | 1.693 |
| Liceo artistico, istituto d'arte | 61 | 42 | 179 | 81 | 112 | 39 | 233 | 81 | 92 | 28 | 677 | 271 |
| Altri diplomi | 764 | 662 | 1.860 | 1.174 | 686 | 247 | 2.967 | 1.238 | 1.266 | 677 | 7.543 | 3.998 |
| LICENZA SCUOLA MEDIA INFERIORE | 7.809 | 6.394 | 31.208 | 18.838 | 13.226 | 4.837 | 21.284 | 8.858 | 27.240 | 14.098 | 100.767 | 53.025 |
| LICENZA SCUOLA ELEMENTARE | 5.764 | 4.111 | 52.251 | 28.968 | 19.948 | 4.966 | 7.804 | 4.255 | 26.713 | 14.262 | 112.480 | 56.562 |
| ALFABETI | 170 | 93 | 2.972 | 1.610 | 1.103 | 264 | 103 | 53 | 2.268 | 1.060 | 6.616 | 3.080 |
| ANALFABETI | — | — | 243 | 142 | 63 | 15 | — | — | 192 | 80 | 498 | 237 |
| TOTALE | 20.312 | 16.408 | 98.528 | 57.447 | 39.114 | 12.159 | 48.058 | 23.139 | 60.852 | 32.057 | 266.864 | 141.210 |

segue TAV. 35 - Popolazione residente attiva in condizione professionale, per sesso, ramo di attività economica, posizione nella professione e grado di istruzione

| GRADO DI ISTRUZIONE | POSIZIONE NELLA PROFESSIONE | | | | | | | | | | | |
|---|--------------------------------------|---|-----------------------|--------|-------------|-----|-----------------------|-----|-----------------------|--------|--------|--------|
| | IMPRENDITORI E LIBERI PROFESSIONISTI | | LAVORATORI IN PROPRIO | | COADIUVANTI | | DIRIGENTI E IMPIEGATI | | LAVORATORI DIPENDENTI | | TOTALE | |
| | MF | M | MF | M | MF | M | MF | M | MF | M | MF | M |
| 6B — Riparazioni di beni di consumo e di veicoli | | | | | | | | | | | | |
| LAUREA | — | — | 33 | 32 | 5 | 2 | 17 | 13 | 32 | 23 | 87 | 70 |
| Gruppo scientifico | — | — | 16 | 16 | 2 | 1 | 2 | 1 | 10 | 6 | 30 | 24 |
| Gruppo medico | — | — | — | — | — | — | — | — | 3 | 3 | 3 | 3 |
| Gruppo ingegneria | — | — | 12 | 12 | 1 | 1 | 7 | 6 | 2 | 2 | 22 | 21 |
| Gruppo agrario | — | — | — | — | — | — | — | — | 1 | 1 | 1 | 1 |
| Gruppo economico | — | — | 3 | 2 | 1 | — | 5 | 5 | — | — | 9 | 7 |
| Gruppo giuridico | — | — | 2 | 2 | — | — | — | — | 2 | 2 | 4 | 4 |
| Gruppo letterario | — | — | — | — | 1 | — | 3 | 1 | 13 | 8 | 17 | 9 |
| Gruppo altre lauree | — | — | — | — | — | — | — | — | 1 | 1 | 1 | 1 |
| DIPLOMA | — | — | 742 | 710 | 124 | 104 | 524 | 220 | 768 | 679 | 2.158 | 1.713 |
| Statistica | — | — | — | — | — | — | 1 | — | 2 | 2 | 3 | 2 |
| Vigilanza scuole elementari | — | — | 1 | 1 | — | — | — | — | — | — | 1 | 1 |
| Educazione fisica | — | — | — | — | 1 | — | — | — | 1 | — | 2 | — |
| Istituto professionale | — | — | 85 | 83 | 14 | 12 | 86 | 11 | 131 | 119 | 316 | 225 |
| Istituto tecnico | — | — | 370 | 356 | 69 | 63 | 255 | 139 | 289 | 270 | 983 | 828 |
| Scuola magistrale, istituto magistrale | — | — | 8 | 5 | 4 | — | 30 | 3 | 21 | 3 | 63 | 11 |
| Liceo classico | — | — | 11 | 8 | 2 | 2 | 12 | 10 | 13 | 10 | 38 | 30 |
| Liceo scientifico, liceo linguistico | — | — | 31 | 29 | 7 | 7 | 16 | 6 | 13 | 11 | 67 | 53 |
| Liceo artistico, istituto d'arte | — | — | 3 | 3 | 2 | — | 6 | — | 1 | — | 12 | 3 |
| Altri diplomi | — | — | 233 | 225 | 25 | 20 | 118 | 51 | 297 | 264 | 673 | 560 |
| LICENZA SCUOLA MEDIA INFERIORE | — | — | 4.286 | 4.202 | 535 | 388 | 806 | 356 | 9.259 | 8.681 | 14.886 | 13.627 |
| LICENZA SCUOLA ELEMENTARE | — | — | 6.900 | 6.742 | 453 | 177 | 267 | 113 | 6.384 | 5.591 | 14.004 | 12.623 |
| ALFABETI | — | — | 258 | 251 | 20 | 7 | 1 | 1 | 405 | 323 | 684 | 582 |
| ANALFABETI | — | — | 10 | 9 | 2 | — | — | — | 27 | 23 | 39 | 32 |
| TOTALE | — | — | 12.229 | 11.946 | 1.139 | 678 | 1.615 | 703 | 16.875 | 15.320 | 31.858 | 28.647 |

7 — Trasporti e comunicazioni

| | | | | | | | | | | | | |
|--|-----|-----|--------|--------|-------|-----|--------|--------|--------|--------|--------|--------|
| LAUREA | 24 | 24 | 21 | 20 | 1 | 1 | 1.186 | 978 | 98 | 81 | 1.330 | 1.104 |
| Gruppo scientifico | 2 | 2 | 8 | 8 | 1 | 1 | 94 | 75 | 33 | 30 | 138 | 116 |
| Gruppo medico | — | — | — | — | — | — | 9 | 8 | 3 | 2 | 12 | 10 |
| Gruppo ingegneria | 8 | 8 | 1 | 1 | — | — | 367 | 358 | 9 | 7 | 385 | 374 |
| Gruppo agrario | 1 | 1 | 1 | 1 | — | — | 1 | 1 | 3 | 3 | 6 | 6 |
| Gruppo economico | 11 | 11 | 4 | 4 | — | — | 315 | 276 | 13 | 13 | 343 | 304 |
| Gruppo giuridico | — | — | 1 | 1 | — | — | 166 | 151 | 11 | 9 | 178 | 161 |
| Gruppo letterario | 1 | 1 | 5 | 4 | — | — | 215 | 97 | 26 | 17 | 247 | 119 |
| Gruppo altre lauree | 1 | 1 | 1 | 1 | — | — | 19 | 12 | — | — | 21 | 14 |
| DIPLOMA | 127 | 109 | 602 | 569 | 141 | 112 | 13.247 | 7.881 | 5.012 | 4.225 | 19.129 | 12.896 |
| Statistica | — | — | — | — | — | — | 1 | — | 1 | 1 | 2 | 1 |
| Vigilanza scuole elementari | — | — | — | — | — | — | 8 | 2 | 2 | 2 | 10 | 4 |
| Educazione fisica | — | — | — | — | — | — | 4 | 2 | 4 | 3 | 8 | 5 |
| Istituto professionale | 5 | 4 | 63 | 60 | 14 | 10 | 966 | 377 | 552 | 452 | 1.600 | 903 |
| Istituto tecnico | 74 | 67 | 314 | 307 | 78 | 73 | 7.264 | 5.145 | 2.644 | 2.394 | 10.374 | 7.986 |
| Scuola magistrale, istituto magistrale | 5 | 4 | 17 | 11 | 9 | — | 1.788 | 387 | 343 | 102 | 2.162 | 504 |
| Liceo classico | 11 | 8 | 27 | 24 | 4 | 2 | 695 | 499 | 118 | 99 | 855 | 632 |
| Liceo scientifico, liceo linguistico | 14 | 11 | 27 | 25 | 18 | 16 | 749 | 484 | 185 | 145 | 993 | 681 |
| Liceo artistico, istituto d'arte | — | — | 6 | 5 | 3 | 2 | 116 | 37 | 73 | 54 | 198 | 98 |
| Altri diplomi | 18 | 15 | 148 | 137 | 15 | 9 | 1.656 | 948 | 1.090 | 973 | 2.927 | 2.082 |
| LICENZA SCUOLA MEDIA INFERIORE | 161 | 129 | 3.361 | 3.254 | 427 | 301 | 14.817 | 9.235 | 20.350 | 18.813 | 39.116 | 31.732 |
| LICENZA SCUOLA ELEMENTARE | 144 | 109 | 8.127 | 7.927 | 508 | 205 | 3.317 | 2.632 | 24.486 | 22.573 | 36.582 | 33.446 |
| ALFABETI | — | — | 497 | 484 | 27 | 15 | 16 | 16 | 1.295 | 1.193 | 1.835 | 1.708 |
| ANALFABETI | — | — | 3 | 3 | — | — | — | — | 119 | 111 | 122 | 114 |
| TOTALE | 456 | 371 | 12.611 | 12.257 | 1.104 | 634 | 32.583 | 20.742 | 51.360 | 46.996 | 98.114 | 81.000 |

segue TAV. 35 - Popolazione residente attiva in condizione professionale, per sesso, ramo di attività economica, posizione nella professione e grado di istruzione

| GRADO DI ISTRUZIONE | POSIZIONE NELLA PROFESSIONE | | | | | | | | | | | |
|---|--------------------------------------|---------------|-----------------------|--------------|-------------|------------|-----------------------|---------------|-----------------------|--------------|---------------|---------------|
| | IMPRENDITORI E LIBERI PROFESSIONISTI | | LAVORATORI IN PROPRIO | | COADIUVANTI | | DIRIGENTI E IMPIEGATI | | LAVORATORI DIPENDENTI | | TOTALE | |
| | MF | M | MF | M | MF | M | MF | M | MF | M | MF | M |
| 8 — Credito e assicurazione; servizi imprese; noleggio | | | | | | | | | | | | |
| LAUREA | 6.340 | 5.647 | 87 | 72 | 18 | 8 | 6.016 | 5.095 | 12 | 9 | 12.473 | 10.831 |
| Gruppo scientifico | 146 | 118 | 7 | 6 | 5 | 1 | 589 | 439 | 6 | 4 | 753 | 568 |
| Gruppo medico | 9 | 9 | 1 | 1 | — | — | 28 | 22 | 1 | 1 | 40 | 33 |
| Gruppo ingegneria | 2.464 | 2.217 | 23 | 15 | 2 | 2 | 1.358 | 1.276 | 2 | 1 | 3.849 | 3.511 |
| Gruppo agrario | 42 | 38 | 3 | 3 | — | — | 82 | 80 | — | — | 127 | 121 |
| Gruppo economico | 1.002 | 930 | 24 | 24 | 1 | 1 | 2.025 | 1.767 | 2 | 2 | 3.054 | 2.724 |
| Gruppo giuridico | 2.545 | 2.253 | 12 | 10 | 4 | 4 | 1.412 | 1.216 | — | — | 3.973 | 3.483 |
| Gruppo letterario | 104 | 56 | 13 | 9 | 5 | — | 442 | 233 | — | — | 564 | 298 |
| Gruppo altre lauree | 28 | 26 | 4 | 4 | — | — | 80 | 62 | 1 | 1 | 113 | 93 |
| DIPLOMA | 7.462 | 6.530 | 714 | 567 | 134 | 35 | 34.977 | 21.308 | 333 | 275 | 43.620 | 28.715 |
| Statistica | 2 | 2 | — | — | — | — | 12 | 7 | — | — | 14 | 9 |
| Vigilanza scuole elementari | — | — | — | — | — | — | 9 | 6 | 1 | 1 | 10 | 7 |
| Educazione fisica | 1 | 1 | — | — | — | — | 8 | 3 | — | — | 9 | 4 |
| Istituto professionale | 235 | 169 | 34 | 25 | 10 | 1 | 2.684 | 672 | 36 | 29 | 2.999 | 896 |
| Istituto tecnico | 5.862 | 5.338 | 270 | 231 | 61 | 21 | 23.352 | 16.256 | 144 | 127 | 29.689 | 21.973 |
| Scuola magistrale, istituto magistrale | 162 | 51 | 38 | 15 | 15 | 1 | 1.289 | 299 | 20 | 8 | 1.524 | 374 |
| Liceo classico | 322 | 275 | 70 | 66 | 13 | 4 | 1.467 | 1.099 | 13 | 12 | 1.885 | 1.456 |
| Liceo scientifico, liceo linguistico | 337 | 282 | 61 | 49 | 16 | 5 | 1.758 | 1.142 | 17 | 14 | 2.189 | 1.492 |
| Liceo artistico, istituto d'arte | 74 | 43 | 94 | 65 | 1 | — | 393 | 154 | 8 | 4 | 570 | 266 |
| Altri diplomi | 467 | 369 | 147 | 116 | 18 | 3 | 4.005 | 1.670 | 94 | 80 | 4.731 | 2.238 |
| LICENZA SCUOLA MEDIA INFERIORE | 1.993 | 1.411 | 746 | 544 | 218 | 40 | 18.372 | 6.534 | 1.865 | 1.652 | 23.194 | 10.181 |
| LICENZA SCUOLA ELEMENTARE | 501 | 354 | 464 | 363 | 141 | 30 | 2.545 | 1.526 | 2.409 | 1.938 | 6.060 | 4.211 |
| ALFABETI | 6 | 5 | 18 | 14 | 9 | 2 | 7 | 4 | 224 | 148 | 264 | 173 |
| ANALFABETI | — | — | 1 | 1 | — | — | — | — | 6 | 5 | 7 | 6 |
| TOTALE | 16.302 | 13.947 | 2.030 | 1.561 | 520 | 115 | 61.917 | 34.467 | 4.849 | 4.027 | 85.618 | 54.117 |

8A — Credito e assicurazione

| | | | | | | | | | | | | |
|--|--------------|--------------|------------|------------|------------|-----------|---------------|---------------|--------------|------------|---------------|---------------|
| LAUREA | 119 | 114 | 8 | 8 | 6 | 4 | 3.163 | 2.718 | 2 | 1 | 3.298 | 2.845 |
| Gruppo scientifico | 8 | 7 | — | — | 1 | — | 164 | 125 | 1 | — | 174 | 132 |
| Gruppo medico | 1 | 1 | — | — | — | — | 15 | 11 | — | — | 16 | 12 |
| Gruppo ingegneria | 2 | 2 | 2 | 2 | — | — | 162 | 154 | — | — | 166 | 158 |
| Gruppo agrario | 2 | 2 | — | — | — | — | 36 | 36 | — | — | 38 | 38 |
| Gruppo economico | 41 | 41 | 5 | 5 | — | — | 1.529 | 1.363 | 1 | 1 | 1.576 | 1.410 |
| Gruppo giuridico | 53 | 52 | 1 | 1 | 4 | 4 | 927 | 838 | — | — | 985 | 895 |
| Gruppo letterario | 9 | 7 | — | — | 1 | — | 299 | 167 | — | — | 309 | 174 |
| Gruppo altre lauree | 3 | 2 | — | — | — | — | 31 | 24 | — | — | 34 | 26 |
| DIPLOMA | 605 | 545 | 59 | 53 | 56 | 16 | 21.726 | 15.118 | 62 | 46 | 22.508 | 15.778 |
| Statistica | — | — | — | — | — | — | 6 | 4 | — | — | 6 | 4 |
| Vigilanza scuole elementari | — | — | — | — | — | — | 5 | 3 | — | — | 5 | 3 |
| Educazione fisica | 1 | 1 | — | — | — | — | 3 | 2 | — | — | 4 | 3 |
| Istituto professionale | 20 | 16 | 2 | 1 | 1 | — | 1.044 | 412 | 11 | 9 | 1.078 | 438 |
| Istituto tecnico | 387 | 361 | 26 | 25 | 23 | 9 | 16.352 | 12.053 | 26 | 20 | 16.814 | 12.468 |
| Scuola magistrale, istituto magistrale | 33 | 19 | 5 | 3 | 9 | 1 | 699 | 240 | 3 | — | 749 | 263 |
| Liceo classico | 59 | 57 | 12 | 12 | 8 | 3 | 977 | 787 | 2 | 2 | 1.058 | 861 |
| Liceo scientifico, liceo linguistico | 50 | 47 | 6 | 5 | 10 | 2 | 1.101 | 799 | 3 | 2 | 1.170 | 855 |
| Liceo artistico, istituto d'arte | 2 | 1 | 1 | 1 | 1 | — | 79 | 35 | — | — | 83 | 37 |
| Altri diplomi | 53 | 43 | 7 | 6 | 4 | 1 | 1.460 | 783 | 17 | 13 | 1.541 | 846 |
| LICENZA SCUOLA MEDIA INFERIORE | 487 | 399 | 68 | 46 | 58 | 9 | 8.230 | 4.181 | 599 | 523 | 9.442 | 5.158 |
| LICENZA SCUOLA ELEMENTARE | 136 | 110 | 25 | 17 | 26 | 6 | 1.435 | 1.065 | 543 | 319 | 2.165 | 1.517 |
| ALFABETI | — | — | — | — | — | — | 6 | 4 | 59 | 19 | 65 | 23 |
| ANALFABETI | — | — | — | — | — | — | — | — | 1 | 1 | 1 | 1 |
| TOTALE | 1.347 | 1.168 | 160 | 124 | 146 | 35 | 34.560 | 23.086 | 1.266 | 909 | 37.479 | 25.322 |

segue TAV. 35 - **Popolazione residente attiva in condizione professionale, per sesso, ramo di attività economica, posizione nella professione e grado di istruzione**

| GRADO DI ISTRUZIONE | POSIZIONE NELLA PROFESSIONE | | | | | | | | | | | |
|---------------------|-------------------------------------|---|-----------------------|---|-------------|---|-----------------------|---|-----------------------|---|--------|---|
| | IMPREDITORI E LIBERI PROFESSIONISTI | | LAVORATORI IN PROPRIO | | COADIUVANTI | | DIRIGENTI E IMPIEGATI | | LAVORATORI DIPENDENTI | | TOTALE | |
| | MF | M | MF | M | MF | M | MF | M | MF | M | MF | M |

8B — Servizi prestati alle imprese; noleggio

| | | | | | | | | | | | | |
|--|---------------|---------------|--------------|--------------|------------|-----------|---------------|---------------|--------------|--------------|---------------|---------------|
| LAUREA | 6.221 | 5.533 | 79 | 64 | 12 | 4 | 2.853 | 2.377 | 10 | 8 | 9.175 | 7.986 |
| Gruppo scientifico | 138 | 111 | 7 | 6 | 4 | 1 | 425 | 314 | 5 | 4 | 579 | 436 |
| Gruppo medico | 8 | 8 | 1 | 1 | 1 | — | 13 | 11 | 1 | 1 | 24 | 21 |
| Gruppo ingegneria | 2.462 | 2.215 | 21 | 13 | 2 | 2 | 1.196 | 1.122 | 2 | 1 | 3.683 | 3.353 |
| Gruppo agrario | 40 | 36 | 3 | 3 | — | — | 46 | 44 | — | — | 89 | 83 |
| Gruppo economico | 961 | 889 | 19 | 19 | 1 | 1 | 496 | 404 | 1 | 1 | 1.478 | 1.314 |
| Gruppo giuridico | 2.492 | 2.201 | 11 | 9 | — | — | 485 | 378 | — | — | 2.988 | 2.588 |
| Gruppo letterario | 95 | 49 | 13 | 9 | 4 | — | 143 | 66 | — | — | 255 | 124 |
| Gruppo altre lauree | 25 | 24 | 4 | 4 | — | — | 49 | 38 | 1 | 1 | 79 | 67 |
| DIPLOMA | 6.857 | 5.985 | 655 | 514 | 78 | 19 | 13.251 | 6.190 | 271 | 229 | 21.112 | 12.937 |
| Statistica | 2 | 2 | — | — | — | — | 6 | 3 | — | — | 8 | 5 |
| Vigilanza scuole elementari | — | — | — | — | — | — | 4 | 3 | 1 | 1 | 5 | 4 |
| Educazione fisica | — | — | — | — | — | — | 5 | 1 | — | — | 5 | 1 |
| Istituto professionale | 215 | 153 | 32 | 24 | 9 | 1 | 1.640 | 260 | 25 | 20 | 1.921 | 458 |
| Istituto tecnico | 5.475 | 4.977 | 244 | 206 | 38 | 12 | 7.000 | 4.203 | 118 | 107 | 12.875 | 9.505 |
| Scuola magistrale, istituto magistrale | 129 | 32 | 33 | 12 | 6 | — | 590 | 59 | 17 | 8 | 775 | 111 |
| Liceo classico | 263 | 218 | 58 | 54 | 5 | 1 | 490 | 312 | 11 | 10 | 827 | 595 |
| Liceo scientifico, liceo linguistico | 287 | 235 | 55 | 44 | 6 | 3 | 657 | 343 | 14 | 12 | 1.019 | 637 |
| Liceo artistico, istituto d'arte | 72 | 42 | 93 | 64 | — | — | 314 | 119 | 8 | 4 | 487 | 229 |
| Altri diplomi | 414 | 326 | 140 | 110 | 14 | 2 | 2.545 | 887 | 77 | 67 | 3.190 | 1.392 |
| LICENZA SCUOLA MEDIA INFERIORE | 1.506 | 1.012 | 678 | 498 | 160 | 31 | 10.142 | 2.353 | 1.266 | 1.129 | 13.752 | 5.023 |
| LICENZA SCUOLA ELEMENTARE | 365 | 244 | 439 | 346 | 115 | 24 | 1.110 | 461 | 1.866 | 1.619 | 3.895 | 2.694 |
| ALFABETI | 6 | 5 | 18 | 14 | 9 | 2 | 1 | — | 165 | 129 | 199 | 150 |
| ANALFABETI | — | — | 1 | 1 | — | — | — | — | 5 | 4 | 6 | 5 |
| TOTALE | 14.955 | 12.779 | 1.870 | 1.437 | 374 | 80 | 27.357 | 11.381 | 3.583 | 3.118 | 48.139 | 28.795 |

9 — Pubblica amministrazione; servizi pubblici e privati

| | | | | | | | | | | | | |
|--|--------------|--------------|---------------|--------------|--------------|------------|----------------|---------------|----------------|---------------|----------------|----------------|
| LAUREA | 5.212 | 4.397 | 106 | 74 | 16 | 6 | 44.195 | 21.273 | 553 | 301 | 50.082 | 26.051 |
| Gruppo scientifico | 64 | 45 | 15 | 6 | 5 | 1 | 7.250 | 2.707 | 162 | 65 | 7.496 | 2.824 |
| Gruppo medico | 4.539 | 3.895 | 40 | 33 | — | — | 6.324 | 4.838 | 27 | 21 | 10.930 | 8.787 |
| Gruppo ingegneria | 37 | 31 | 10 | 9 | 2 | 2 | 3.356 | 2.695 | 47 | 46 | 3.452 | 2.783 |
| Gruppo agrario | 324 | 293 | 1 | 1 | — | — | 928 | 846 | 12 | 11 | 1.265 | 1.151 |
| Gruppo economico | 48 | 33 | 9 | 7 | 2 | 1 | 3.215 | 1.811 | 48 | 26 | 3.322 | 1.878 |
| Gruppo giuridico | 24 | 21 | 5 | 4 | — | — | 2.944 | 2.175 | 26 | 19 | 2.999 | 2.219 |
| Gruppo letterario | 152 | 62 | 18 | 7 | 7 | 2 | 19.663 | 5.939 | 224 | 111 | 20.064 | 6.121 |
| Gruppo altre lauree | 24 | 17 | 8 | 7 | — | — | 515 | 262 | 7 | 2 | 554 | 288 |
| DIPLOMA | 929 | 620 | 1.418 | 1.044 | 234 | 90 | 79.473 | 24.221 | 8.846 | 3.902 | 90.900 | 29.877 |
| Statistica | — | — | — | — | — | — | 21 | 11 | 4 | 1 | 25 | 12 |
| Vigilanza scuole elementari | 1 | — | — | — | — | — | 197 | 26 | 10 | 2 | 208 | 28 |
| Educazione fisica | 8 | 7 | — | — | — | — | 1.144 | 553 | 8 | 3 | 1.160 | 563 |
| Istituto professionale | 30 | 23 | 70 | 32 | 10 | 5 | 2.695 | 834 | 754 | 304 | 3.559 | 1.198 |
| Istituto tecnico | 263 | 225 | 236 | 175 | 71 | 45 | 20.136 | 12.342 | 2.289 | 1.768 | 22.995 | 14.555 |
| Scuola magistrale, istituto magistrale | 55 | 17 | 75 | 12 | 35 | 2 | 35.180 | 2.393 | 1.398 | 136 | 36.743 | 2.560 |
| Liceo classico | 109 | 83 | 42 | 30 | 9 | 6 | 3.976 | 2.669 | 334 | 202 | 4.470 | 2.990 |
| Liceo scientifico, liceo linguistico | 96 | 77 | 44 | 27 | 8 | 3 | 2.612 | 1.476 | 364 | 234 | 3.124 | 1.817 |
| Liceo artistico, istituto d'arte | 86 | 51 | 20 | 10 | 4 | 3 | 1.970 | 515 | 161 | 79 | 2.241 | 658 |
| Altri diplomi | 281 | 137 | 931 | 758 | 97 | 26 | 11.542 | 3.402 | 3.524 | 1.173 | 16.375 | 5.496 |
| LICENZA SCUOLA MEDIA INFERIORE | 804 | 603 | 4.881 | 1.591 | 702 | 219 | 34.362 | 15.324 | 43.729 | 21.089 | 84.478 | 38.826 |
| LICENZA SCUOLA ELEMENTARE | 586 | 369 | 8.709 | 3.216 | 714 | 175 | 8.813 | 4.323 | 55.729 | 21.549 | 74.551 | 29.632 |
| ALFABETI | 20 | 16 | 413 | 169 | 36 | 13 | 27 | 17 | 5.662 | 1.405 | 6.158 | 1.620 |
| ANALFABETI | — | — | 10 | 3 | 3 | — | — | — | 624 | 141 | 637 | 144 |
| TOTALE | 7.551 | 6.005 | 15.537 | 6.097 | 1.705 | 503 | 166.870 | 65.158 | 115.143 | 48.387 | 306.806 | 126.150 |

segue TAV. 35 - **Popolazione residente attiva in condizione professionale, per sesso, ramo di attività economica, posizione nella professione e grado di istruzione**

| GRADO DI ISTRUZIONE | POSIZIONE NELLA PROFESSIONE | | | | | | | | | | | |
|--|--------------------------------------|--------------|-----------------------|--------------|--------------|------------|-----------------------|---------------|-----------------------|---------------|----------------|---------------|
| | IMPRENDITORI E LIBERI PROFESSIONISTI | | LAVORATORI IN PROPRIO | | COADIUVANTI | | DIRIGENTI E IMPIEGATI | | LAVORATORI DIPENDENTI | | TOTALE | |
| | MF | M | MF | M | MF | M | MF | M | MF | M | MF | M |
| 9A — Pubblica amministrazione | | | | | | | | | | | | |
| LAUREA | — | — | — | — | — | — | 4.843 | 3.761 | 75 | 65 | 4.918 | 3.826 |
| Gruppo scientifico | — | — | — | — | — | — | 221 | 153 | 19 | 18 | 240 | 171 |
| Gruppo medico | — | — | — | — | — | — | 458 | 331 | 3 | 2 | 461 | 333 |
| Gruppo ingegneria | — | — | — | — | — | — | 625 | 563 | 13 | 13 | 638 | 576 |
| Gruppo agrario | — | — | — | — | — | — | 239 | 233 | 2 | 2 | 241 | 235 |
| Gruppo economico | — | — | — | — | — | — | 895 | 690 | 7 | 4 | 902 | 694 |
| Gruppo giuridico | — | — | — | — | — | — | 1.785 | 1.493 | 15 | 14 | 1.800 | 1.507 |
| Gruppo letterario | — | — | — | — | — | — | 569 | 262 | 15 | 11 | 584 | 273 |
| Gruppo altre lauree | — | — | — | — | — | — | 51 | 36 | 1 | 1 | 52 | 37 |
| DIPLOMA | — | — | — | — | — | — | 18.500 | 10.171 | 2.178 | 1.853 | 20.678 | 12.024 |
| Statistica | — | — | — | — | — | — | 3 | 1 | — | — | 3 | 1 |
| Vigilanza scuole elementari | — | — | — | — | — | — | 7 | 3 | 2 | 1 | 9 | 4 |
| Educazione fisica | — | — | — | — | — | — | 8 | 4 | — | — | 8 | 4 |
| Istituto professionale | — | — | — | — | — | — | 1.004 | 301 | 189 | 150 | 1.193 | 451 |
| Istituto tecnico | — | — | — | — | — | — | 9.691 | 6.502 | 1.122 | 1.049 | 10.813 | 7.551 |
| Scuola magistrale, istituto magistrale | — | — | — | — | — | — | 2.585 | 592 | 143 | 68 | 2.728 | 660 |
| Liceo classico | — | — | — | — | — | — | 1.583 | 1.225 | 92 | 85 | 1.675 | 1.310 |
| Liceo scientifico, liceo linguistico | — | — | — | — | — | — | 1.258 | 899 | 145 | 128 | 1.403 | 1.027 |
| Liceo artistico, istituto d'arte | — | — | — | — | — | — | 225 | 78 | 42 | 37 | 267 | 115 |
| Altri diplomi | — | — | — | — | — | — | 2.136 | 566 | 443 | 335 | 2.579 | 901 |
| LICENZA SCUOLA MEDIA INFERIORE | — | — | — | — | — | — | 15.943 | 9.139 | 13.447 | 12.170 | 29.390 | 21.309 |
| LICENZA SCUOLA ELEMENTARE | — | — | — | — | — | — | 2.544 | 1.812 | 10.822 | 8.818 | 13.366 | 10.630 |
| ALFABETI | — | — | — | — | — | — | 2 | 2 | 299 | 204 | 301 | 206 |
| ANALFABETI | — | — | — | — | — | — | — | — | 6 | 3 | 6 | 3 |
| TOTALE | — | — | — | — | — | — | 41.832 | 24.885 | 26.827 | 23.113 | 68.659 | 47.998 |
| 9B — Servizi pubblici e privati | | | | | | | | | | | | |
| LAUREA | 5.212 | 4.397 | 106 | 74 | 16 | 6 | 39.352 | 17.512 | 478 | 236 | 45.164 | 22.225 |
| Gruppo scientifico | 64 | 45 | 15 | 6 | 5 | 1 | 7.029 | 2.554 | 143 | 47 | 7.256 | 2.653 |
| Gruppo medico | 4.539 | 3.895 | 40 | 33 | — | — | 5.866 | 4.507 | 24 | 19 | 10.469 | 8.454 |
| Gruppo ingegneria | 37 | 31 | 10 | 9 | 2 | 2 | 2.731 | 2.132 | 34 | 33 | 2.814 | 2.207 |
| Gruppo agrario | 324 | 293 | 1 | 1 | — | — | 689 | 613 | 10 | 9 | 1.024 | 916 |
| Gruppo economico | 48 | 33 | 9 | 7 | 2 | 1 | 2.320 | 1.121 | 41 | 22 | 2.420 | 1.184 |
| Gruppo giuridico | 24 | 21 | 5 | 4 | — | — | 1.159 | 682 | 11 | 5 | 1.199 | 712 |
| Gruppo letterario | 152 | 62 | 18 | 7 | 7 | 2 | 19.094 | 5.677 | 209 | 100 | 19.480 | 5.848 |
| Gruppo altre lauree | 24 | 17 | 8 | 7 | — | — | 464 | 226 | 6 | 1 | 502 | 251 |
| DIPLOMA | 929 | 620 | 1.418 | 1.044 | 234 | 90 | 60.973 | 14.050 | 6.668 | 2.049 | 70.222 | 17.853 |
| Statistica | — | — | — | — | — | — | 18 | 10 | 4 | 1 | 22 | 11 |
| Vigilanza scuole elementari | 1 | — | — | — | — | — | 190 | 23 | 8 | 1 | 199 | 24 |
| Educazione fisica | 8 | 7 | — | — | — | — | 1.136 | 549 | 8 | 3 | 1.152 | 559 |
| Istituto professionale | 30 | 23 | 70 | 32 | 10 | 5 | 1.691 | 533 | 565 | 154 | 2.366 | 747 |
| Istituto tecnico | 263 | 225 | 236 | 175 | 71 | 45 | 10.445 | 5.840 | 1.167 | 719 | 12.182 | 7.004 |
| Scuola magistrale, istituto magistrale | 55 | 17 | 75 | 12 | 35 | 2 | 32.595 | 1.801 | 1.255 | 68 | 34.015 | 1.900 |
| Liceo classico | 109 | 83 | 42 | 30 | 9 | 6 | 2.393 | 1.444 | 242 | 117 | 2.795 | 1.680 |
| Liceo scientifico, liceo linguistico | 96 | 77 | 44 | 27 | 8 | 3 | 1.354 | 577 | 219 | 106 | 1.721 | 790 |
| Liceo artistico, istituto d'arte | 86 | 51 | 20 | 10 | 4 | 3 | 1.745 | 437 | 119 | 42 | 1.974 | 543 |
| Altri diplomi | 281 | 137 | 931 | 758 | 97 | 26 | 9.406 | 2.836 | 3.081 | 838 | 13.796 | 4.595 |
| LICENZA SCUOLA MEDIA INFERIORE | 804 | 603 | 4.881 | 1.591 | 702 | 219 | 18.419 | 6.185 | 30.282 | 8.919 | 55.088 | 17.517 |
| LICENZA SCUOLA ELEMENTARE | 586 | 369 | 8.709 | 3.216 | 714 | 175 | 6.269 | 2.511 | 44.907 | 12.731 | 61.185 | 19.002 |
| ALFABETI | 20 | 16 | 413 | 169 | 36 | 13 | 25 | 15 | 5.363 | 1.201 | 5.857 | 1.414 |
| ANALFABETI | — | — | 10 | 3 | 3 | — | — | — | 618 | 138 | 631 | 141 |
| TOTALE | 7.551 | 6.005 | 15.537 | 6.097 | 1.705 | 503 | 125.038 | 40.273 | 88.316 | 25.274 | 238.147 | 78.152 |

segue TAV. 35 - **Popolazione residente attiva in condizione professionale, per sesso, ramo di attività economica, posizione nella professione e grado di istruzione**

| GRADO DI ISTRUZIONE | POSIZIONE NELLA PROFESSIONE | | | | | | | | | | | |
|--|--------------------------------------|---------------|-----------------------|----------------|---------------|---------------|-----------------------|----------------|-----------------------|----------------|------------------|------------------|
| | IMPRENDITORI E LIBERI PROFESSIONISTI | | LAVORATORI IN PROPRIO | | COADIUVANTI | | DIRIGENTI E IMPIEGATI | | LAVORATORI DIPENDENTI | | TOTALE | |
| | MF | M | MF | M | MF | M | MF | M | MF | M | MF | M |
| TOTALE | | | | | | | | | | | | |
| LAUREA | 13.142 | 11.504 | 2.548 | 1.846 | 565 | 267 | 65.403 | 39.511 | 2.002 | 1.428 | 83.660 | 54.556 |
| Gruppo scientifico | 420 | 343 | 1.467 | 966 | 289 | 115 | 11.136 | 5.567 | 729 | 495 | 14.041 | 7.486 |
| Gruppo medico | 4.561 | 3.914 | 50 | 41 | 5 | 3 | 6.450 | 4.946 | 73 | 55 | 11.139 | 8.959 |
| Gruppo ingegneria | 3.088 | 2.828 | 268 | 241 | 65 | 61 | 10.860 | 10.000 | 277 | 261 | 14.558 | 13.391 |
| Gruppo agrario | 396 | 359 | 69 | 61 | 13 | 10 | 1.214 | 1.121 | 54 | 45 | 1.746 | 1.596 |
| Gruppo economico | 1.493 | 1.387 | 281 | 259 | 41 | 32 | 8.215 | 6.312 | 201 | 167 | 10.231 | 8.157 |
| Gruppo giuridico | 2.742 | 2.439 | 160 | 142 | 41 | 31 | 5.361 | 4.301 | 110 | 88 | 8.414 | 7.001 |
| Gruppo letterario | 367 | 171 | 206 | 96 | 108 | 14 | 21.355 | 6.772 | 511 | 282 | 22.547 | 7.335 |
| Gruppo altre lauree | 75 | 63 | 47 | 40 | 3 | 1 | 812 | 492 | 47 | 35 | 984 | 631 |
| DIPLOMA | 18.201 | 15.933 | 22.385 | 17.212 | 7.541 | 3.877 | 218.638 | 112.444 | 49.242 | 36.805 | 316.007 | 186.271 |
| Statistica | 4 | 4 | 4 | 4 | 1 | 1 | 69 | 32 | 17 | 10 | 95 | 51 |
| Vigilanza scuole elementari | 3 | 1 | 5 | 3 | 4 | 1 | 232 | 42 | 24 | 10 | 268 | 57 |
| Educazione fisica | 12 | 11 | 13 | 10 | 8 | 4 | 1.183 | 573 | 20 | 9 | 1.236 | 607 |
| Istituto professionale | 740 | 573 | 2.107 | 1.438 | 806 | 356 | 15.151 | 5.219 | 7.455 | 5.385 | 26.259 | 12.971 |
| Istituto tecnico | 12.427 | 11.474 | 10.744 | 9.141 | 3.543 | 2.368 | 105.535 | 74.582 | 19.008 | 16.922 | 151.257 | 114.487 |
| Scuola magistrale, istituto magistrale | 542 | 185 | 1.274 | 269 | 877 | 55 | 41.965 | 3.851 | 3.081 | 521 | 47.739 | 4.881 |
| Liceo classico | 1.141 | 991 | 1.222 | 967 | 330 | 168 | 8.947 | 6.395 | 1.236 | 921 | 12.876 | 9.442 |
| Liceo scientifico, liceo linguistico | 1.168 | 1.004 | 1.236 | 946 | 541 | 309 | 8.916 | 5.362 | 1.387 | 1.016 | 13.248 | 8.637 |
| Liceo artistico, istituto d'arte | 247 | 158 | 500 | 296 | 177 | 63 | 3.365 | 1.085 | 727 | 432 | 5.016 | 2.034 |
| Altri diplomi | 1.917 | 1.532 | 5.280 | 4.138 | 1.254 | 552 | 33.275 | 15.303 | 16.287 | 11.579 | 58.013 | 33.104 |
| LICENZA SCUOLA MEDIA INFERIORE | 14.437 | 11.676 | 79.465 | 57.977 | 26.184 | 12.512 | 157.100 | 77.019 | 318.076 | 226.550 | 595.262 | 385.734 |
| LICENZA SCUOLA ELEMENTARE | 11.547 | 8.915 | 195.484 | 140.964 | 41.641 | 9.396 | 42.221 | 27.270 | 466.997 | 314.264 | 757.890 | 500.809 |
| ALFABETI | 244 | 149 | 16.246 | 11.714 | 3.152 | 637 | 282 | 206 | 49.952 | 32.610 | 69.876 | 45.316 |
| ANALFABETI | — | — | 684 | 443 | 164 | 46 | — | — | 5.710 | 4.070 | 6.558 | 4.559 |
| TOTALE | 57.571 | 48.177 | 316.812 | 230.156 | 79.247 | 26.735 | 483.644 | 256.450 | 891.979 | 615.727 | 1.829.253 | 1.177.245 |

TAV. 36 - Popolazione residente disoccupata per sesso, classe di età, settore di attività economica e grado di istruzione

| SETTORE DI ATTIVITÀ ECONOMICA GRADO DI ISTRUZIONE | CLASSI DI ETÀ (anni) | | | | | | | | TOTALE |
|--|----------------------|---------------|--------------|--------------|--------------|--------------|--------------|----------|---------------|
| | 14-18 | 19-24 | 25-29 | 30-34 | 35-44 | 45-54 | 55-64 | 65 e più | |
| A — TOTALE | | | | | | | | | |
| AGRICOLTURA, CACCIA, FORESTE E PESCA | 167 | 391 | 246 | 178 | 300 | 306 | 109 | — | 1.697 |
| Laureati | — | 2 | 13 | 1 | 2 | 1 | 3 | — | 22 |
| Diplomati | 8 | 58 | 33 | 13 | 9 | 8 | 2 | — | 131 |
| Forniti di licenza di scuola media inferiore | 115 | 222 | 93 | 45 | 40 | 20 | 10 | — | 545 |
| Forniti di licenza di scuola elementare | 40 | 96 | 96 | 112 | 189 | 197 | 64 | — | 794 |
| Alfabeti | 4 | 13 | 11 | 7 | 47 | 70 | 25 | — | 177 |
| Analfabeti | — | — | — | — | 13 | 10 | 5 | — | 28 |
| INDUSTRIE | 2.540 | 7.445 | 4.909 | 3.842 | 5.565 | 4.340 | 958 | 3 | 29.602 |
| Laureati | — | 5 | 53 | 34 | 36 | 31 | 17 | — | 176 |
| Diplomati | 111 | 1.143 | 652 | 354 | 294 | 149 | 48 | — | 2.751 |
| Forniti di licenza di scuola media inferiore | 1.762 | 4.155 | 1.921 | 1.168 | 1.224 | 561 | 119 | 1 | 10.911 |
| Forniti di licenza di scuola elementare | 640 | 2.011 | 2.116 | 2.106 | 3.470 | 2.836 | 590 | 1 | 13.770 |
| Alfabeti | 27 | 131 | 167 | 180 | 485 | 632 | 157 | 1 | 1.780 |
| Analfabeti | — | — | — | — | 56 | 131 | 27 | — | 214 |
| ALTRE ATTIVITA' | 1.801 | 6.730 | 3.806 | 2.328 | 2.689 | 1.756 | 454 | 5 | 19.569 |
| Laureati | — | 36 | 358 | 151 | 95 | 28 | 17 | — | 685 |
| Diplomati | 213 | 2.305 | 1.166 | 504 | 335 | 162 | 52 | 1 | 4.738 |
| Forniti di licenza di scuola media inferiore | 1.341 | 3.425 | 1.406 | 816 | 859 | 414 | 103 | — | 8.364 |
| Forniti di licenza di scuola elementare | 240 | 923 | 835 | 801 | 1.270 | 959 | 232 | 4 | 5.264 |
| Alfabeti | 7 | 41 | 41 | 56 | 113 | 162 | 45 | — | 465 |
| Analfabeti | — | — | — | — | 17 | 31 | 5 | — | 53 |
| TOTALE | 4.508 | 14.566 | 8.961 | 6.348 | 8.554 | 6.402 | 1.521 | 8 | 50.868 |
| Laureati | — | 43 | 424 | 186 | 133 | 60 | 37 | — | 883 |
| Diplomati | 332 | 3.506 | 1.851 | 871 | 638 | 319 | 102 | 1 | 7.620 |
| Forniti di licenza di scuola media inferiore | 3.218 | 7.802 | 3.420 | 2.029 | 2.123 | 995 | 232 | 1 | 19.820 |
| Forniti di licenza di scuola elementare | 920 | 3.030 | 3.047 | 3.019 | 4.929 | 3.992 | 886 | 5 | 19.828 |
| Alfabeti | 38 | 185 | 219 | 243 | 645 | 864 | 227 | 1 | 2.422 |
| Analfabeti | — | — | — | — | 86 | 172 | 37 | — | 295 |
| B — MASCHI | | | | | | | | | |
| AGRICOLTURA, CACCIA, FORESTE E PESCA | 97 | 205 | 139 | 105 | 195 | 197 | 98 | — | 1.036 |
| Laureati | — | — | 4 | 1 | 2 | — | 3 | — | 10 |
| Diplomati | 4 | 23 | 18 | 5 | 7 | 6 | 2 | — | 65 |
| Forniti di licenza di scuola media inferiore | 65 | 118 | 51 | 24 | 21 | 15 | 9 | — | 303 |
| Forniti di licenza di scuola elementare | 24 | 54 | 57 | 70 | 129 | 117 | 58 | — | 509 |
| Alfabeti | 4 | 10 | 9 | 5 | 29 | 51 | 22 | — | 130 |
| Analfabeti | — | — | — | — | 7 | 8 | 4 | — | 19 |
| INDUSTRIE | 1.604 | 4.121 | 2.606 | 1.904 | 3.129 | 2.836 | 886 | 3 | 17.089 |
| Laureati | — | 3 | 20 | 16 | 31 | 30 | 17 | — | 117 |
| Diplomati | 28 | 443 | 302 | 176 | 183 | 115 | 47 | — | 1.294 |
| Forniti di licenza di scuola media inferiore | 1.087 | 2.303 | 962 | 563 | 675 | 398 | 106 | 1 | 6.095 |
| Forniti di licenza di scuola elementare | 468 | 1.279 | 1.199 | 1.043 | 1.911 | 1.774 | 544 | 1 | 8.219 |
| Alfabeti | 21 | 93 | 123 | 106 | 285 | 415 | 145 | 1 | 1.189 |
| Analfabeti | — | — | — | — | 44 | 104 | 27 | — | 175 |
| ALTRE ATTIVITA' | 765 | 2.152 | 1.357 | 905 | 1.274 | 995 | 372 | 3 | 7.823 |
| Laureati | — | 5 | 91 | 51 | 46 | 20 | 13 | — | 226 |
| Diplomati | 76 | 517 | 333 | 159 | 155 | 101 | 41 | 1 | 1.383 |
| Forniti di licenza di scuola media inferiore | 551 | 1.171 | 506 | 310 | 394 | 245 | 81 | — | 3.258 |
| Forniti di licenza di scuola elementare | 134 | 444 | 402 | 360 | 619 | 553 | 194 | 2 | 2.708 |
| Alfabeti | 4 | 15 | 25 | 25 | 55 | 65 | 38 | — | 227 |
| Analfabeti | — | — | — | — | 5 | 11 | 5 | — | 21 |
| TOTALE | 2.466 | 6.478 | 4.102 | 2.914 | 4.598 | 4.028 | 1.356 | 6 | 25.948 |
| Laureati | — | 8 | 115 | 68 | 79 | 50 | 33 | — | 353 |
| Diplomati | 108 | 983 | 653 | 340 | 345 | 222 | 90 | 1 | 2.742 |
| Forniti di licenza di scuola media inferiore | 1.703 | 3.592 | 1.519 | 897 | 1.090 | 658 | 196 | 1 | 9.656 |
| Forniti di licenza di scuola elementare | 626 | 1.777 | 1.658 | 1.473 | 2.659 | 2.444 | 796 | 3 | 11.436 |
| Alfabeti | 29 | 118 | 157 | 136 | 369 | 531 | 205 | 1 | 1.546 |
| Analfabeti | — | — | — | — | 56 | 123 | 36 | — | 215 |

TAV. 37 — Popolazione residente in cerca di prima occupazione per sesso, classe di età e grado di istruzione

| GRADO DI ISTRUZIONE | MASCHI | | | | | | | FEMMINE | | | | | | |
|--|----------------------|---------------|--------------|--------------|--------------|--------------|---------------|----------------------|---------------|--------------|--------------|--------------|------------|---------------|
| | CLASSI DI ETÀ (anni) | | | | | | | CLASSI DI ETÀ (anni) | | | | | | |
| | 14-18 | 19-24 | 25-29 | 30-34 | 35-44 | 45 e più | TOTALE | 14-18 | 19-24 | 25-29 | 30-34 | 35-44 | 45 e più | TOTALE |
| LAUREA | — | 162 | 954 | 192 | 50 | 23 | 1.381 | — | 321 | 1.000 | 189 | 53 | 8 | 1.571 |
| Gruppo scientifico | — | 45 | 96 | 14 | 7 | 8 | 170 | — | 110 | 162 | 28 | 16 | 3 | 319 |
| Chimica, chimica industriale | — | 3 | 23 | 1 | 2 | 4 | 33 | — | 3 | 12 | 5 | 4 | — | 24 |
| Farmacia, chimica e tecnologia farmaceutiche | — | 10 | 17 | 3 | 2 | 3 | 35 | — | 14 | 36 | 10 | 9 | 2 | 71 |
| Matematica, matematica e fisica, fisica, astronomia | — | 13 | 19 | 4 | — | — | 36 | — | 35 | 30 | 3 | — | — | 68 |
| Scienze naturali, geologiche, biologiche | — | 12 | 33 | 4 | 3 | 1 | 53 | — | 50 | 80 | 10 | 3 | 1 | 144 |
| Scienze dell'informazione | — | 6 | 3 | — | — | — | 9 | — | 7 | 1 | — | — | — | 8 |
| Discipline nautiche | — | 1 | 1 | 2 | — | — | 4 | — | 1 | 3 | — | — | — | 4 |
| Gruppo medico | — | 14 | 279 | 41 | 8 | 4 | 346 | — | 6 | 174 | 19 | 3 | — | 202 |
| Medicina e chirurgia | — | 14 | 279 | 41 | 8 | 4 | 346 | — | 6 | 174 | 19 | 3 | — | 202 |
| Gruppo ingegneria | — | 29 | 284 | 59 | 14 | 1 | 387 | — | 12 | 90 | 16 | 2 | — | 120 |
| Ingegneria | — | 24 | 183 | 38 | 7 | 1 | 253 | — | 1 | 10 | 6 | — | — | 17 |
| Architettura, urbanistica | — | 5 | 101 | 21 | 7 | — | 134 | — | 11 | 80 | 10 | 2 | — | 103 |
| Gruppo agrario | — | 8 | 48 | 5 | 2 | 2 | 65 | — | 8 | 13 | — | 2 | — | 23 |
| Scienze agrarie, forestali | — | 3 | 23 | 2 | — | 1 | 29 | — | 6 | 6 | — | — | — | 12 |
| Medicina veterinaria | — | 3 | 25 | 3 | — | — | 31 | — | 1 | 7 | — | — | — | 8 |
| Scienze delle preparazioni alimentari, scienze della produzione animale | — | 2 | — | — | 2 | 1 | 5 | — | 1 | — | — | 2 | — | 3 |
| Gruppo economico | — | 18 | 50 | 20 | 10 | 3 | 101 | — | 19 | 33 | 11 | 3 | 1 | 67 |
| Economia aziendale; economia e commercio; economia politica; scienze coloniali, economiche, economiche e bancarie, bancarie ed assicurative, economico-marittime, economiche e sociali | — | 13 | 19 | 8 | 6 | 3 | 49 | — | 8 | 12 | 3 | — | — | 23 |
| Scienze politiche, scienze politiche per l'Europa occidentale, scienze politiche per l'oriente | — | 3 | 30 | 12 | 4 | — | 49 | — | 9 | 16 | 6 | 3 | 1 | 35 |
| Scienze statistiche ed attuariali, statistiche ed economiche, statistiche e demografiche | — | 2 | 1 | — | — | — | 3 | — | 1 | 1 | — | — | — | 2 |
| Sociologia | — | — | — | — | — | — | — | — | 1 | 4 | 2 | — | — | 7 |
| Gruppo giuridico | — | 16 | 82 | 18 | 3 | 3 | 122 | — | 25 | 73 | 9 | 4 | — | 111 |
| Giurisprudenza | — | 16 | 82 | 18 | 3 | 3 | 122 | — | 25 | 73 | 9 | 4 | — | 111 |
| Gruppo letterario | — | 22 | 98 | 32 | 4 | 2 | 158 | — | 124 | 444 | 101 | 20 | 2 | 691 |
| Lettere; geografia; materie letterarie; discipline arti, musica e spettacolo | — | 12 | 54 | 15 | 2 | 1 | 84 | — | 39 | 157 | 40 | 8 | 2 | 246 |
| Filosofia, storia, teologia, pedagogia | — | 1 | 25 | 9 | 1 | 1 | 37 | — | 20 | 98 | 30 | 4 | — | 152 |
| Psicologia | — | 3 | 9 | 2 | 1 | — | 15 | — | 15 | 25 | 6 | 3 | — | 49 |
| Lingue, letterature e istituzioni dell'Europa occidentale, lingue e letterature straniere moderne, lingue e letterature orientali, lingue e letterature straniere | — | 6 | 10 | 6 | — | — | 22 | — | 50 | 164 | 25 | 5 | — | 244 |
| Gruppo altre lauree | — | 10 | 17 | 3 | 2 | — | 32 | — | 17 | 11 | 5 | 3 | 2 | 38 |
| DIPLOMA | 1.295 | 7.922 | 1.073 | 327 | 218 | 98 | 10.933 | 4.887 | 12.751 | 1.587 | 479 | 246 | 22 | 19.972 |
| Statistica | — | 1 | — | — | — | — | 1 | — | 4 | — | — | — | — | 4 |
| Vigilanza scuole elementari | — | 1 | — | — | — | — | 1 | — | 7 | — | 2 | — | — | 9 |
| Educazione fisica | — | 15 | 10 | — | — | — | 25 | — | 14 | 6 | — | 1 | — | 21 |
| Istituto professionale | 267 | 411 | 45 | 11 | 10 | 2 | 746 | 1.236 | 1.187 | 134 | 45 | 25 | 2 | 2.629 |
| Agrario | 10 | 63 | 6 | — | 1 | 1 | 81 | 7 | 12 | — | 1 | — | — | 20 |
| Industriale | 180 | 211 | 22 | 6 | 4 | — | 423 | 47 | 64 | 9 | 4 | 1 | — | 125 |
| Marinaro | 3 | 1 | — | — | — | — | 4 | 3 | 2 | 1 | — | — | — | 6 |
| Commerciale | 32 | 104 | 11 | 4 | 4 | 1 | 156 | 1.092 | 1.016 | 113 | 31 | 20 | 2 | 2.274 |
| Alberghiero | 42 | 32 | 6 | 1 | 1 | — | 82 | 40 | 37 | 3 | 2 | — | — | 82 |
| Femminile | — | — | — | — | — | — | — | 47 | 56 | 8 | 7 | 4 | — | 122 |
| Istituto tecnico | 360 | 5.120 | 446 | 151 | 113 | 51 | 6.241 | 449 | 4.967 | 287 | 101 | 71 | 4 | 5.879 |
| Agrario | 14 | 209 | 13 | 1 | 5 | 2 | 244 | 3 | 65 | 11 | 3 | 2 | — | 84 |
| Industriale | 148 | 1.891 | 140 | 47 | 25 | 8 | 2.259 | 28 | 214 | 19 | 7 | 1 | — | 269 |
| Nautico | — | 29 | 2 | — | 1 | 1 | 33 | 1 | 12 | 2 | — | — | — | 15 |
| Commerciale | 111 | 1.549 | 97 | 42 | 45 | 17 | 1.861 | 299 | 3.422 | 174 | 65 | 53 | 4 | 4.017 |
| Per geometri | 71 | 1.236 | 174 | 54 | 34 | 22 | 1.591 | 6 | 237 | 18 | 5 | 7 | — | 273 |
| Per turismo | — | 11 | 1 | 1 | — | — | 13 | 7 | 24 | 1 | — | — | — | 32 |
| Per perito aziendale | 16 | 195 | 19 | 6 | 3 | 1 | 240 | 96 | 845 | 42 | 10 | 3 | — | 996 |
| Femminile | — | — | — | — | — | — | — | 9 | 148 | 20 | 11 | 5 | — | 193 |
| Scuola magistrale | 17 | 83 | 29 | 8 | 4 | 2 | 143 | 872 | 1.077 | 195 | 61 | 26 | 1 | 2.045 |
| Istituto magistrale | — | — | — | — | — | — | — | — | — | — | — | — | — | — |
| Liceo classico | 5 | 129 | 100 | 45 | 33 | 20 | 332 | 9 | 222 | 114 | 43 | 12 | 2 | 402 |
| Liceo scientifico | 10 | 433 | 197 | 42 | 13 | 7 | 702 | 22 | 535 | 145 | 25 | 6 | — | 733 |
| Liceo linguistico | — | 25 | 6 | 4 | 3 | — | 38 | 29 | 320 | 26 | 17 | 9 | — | 401 |
| Liceo artistico | 12 | 119 | 49 | 11 | 3 | — | 194 | 45 | 334 | 111 | 13 | 3 | — | 506 |
| Istituto d'arte | 7 | 17 | 13 | 2 | 2 | — | 41 | 10 | 118 | 28 | 6 | 1 | — | 163 |
| Altri diplomi | 617 | 1.568 | 178 | 53 | 37 | 16 | 2.469 | 1.630 | 2.015 | 248 | 82 | 57 | 8 | 4.040 |
| LICENZA MEDIA INFERIORE | 17.843 | 6.180 | 1.301 | 739 | 657 | 215 | 26.935 | 23.650 | 9.192 | 1.891 | 1.024 | 853 | 68 | 36.678 |
| LICENZA ELEMENTARE | 5.240 | 2.267 | 1.235 | 1.050 | 1.406 | 591 | 11.789 | 4.345 | 2.672 | 1.543 | 1.578 | 1.980 | 212 | 12.330 |
| ALFABETI | 161 | 149 | 114 | 111 | 192 | 89 | 816 | 170 | 171 | 114 | 136 | 235 | 28 | 854 |
| ANALFABETI | — | — | — | — | 48 | 30 | 78 | — | — | — | — | 23 | 8 | 31 |
| TOTALE | 24.539 | 16.680 | 4.677 | 2.419 | 2.571 | 1.046 | 51.932 | 33.052 | 25.107 | 6.135 | 3.406 | 3.390 | 346 | 71.436 |

TAV. 38 - Popolazione residente attiva in condizione professionale

| ETÀ (anni) | AGRICOLTURA RAMO 0 | INDUSTRIE | | | | | | | 6. A |
|-----------------------------|-----------------------|--------------|---------------|---------------|---------------|----------------|----------------|----------------|----------------|
| | | RAMO 1 | | | RAMO 2 | RAMO 3 | RAMO 4 | RAMO 5 | |
| | | 1. A | 1. B | TOTALE | | | | | |
| 14 | 493 | — | 2 | 2 | 28 | 232 | 363 | 168 | 269 |
| 15 | 881 | 8 | 29 | 37 | 146 | 1.345 | 1.742 | 1.003 | 1.150 |
| 16 | 1.078 | 20 | 66 | 86 | 367 | 3.233 | 3.467 | 1.780 | 2.141 |
| 17 | 1.301 | 34 | 103 | 137 | 612 | 5.230 | 4.931 | 2.328 | 3.219 |
| 18 | 1.316 | 34 | 115 | 149 | 716 | 5.896 | 5.401 | 2.267 | 3.794 |
| 19 | 1.165 | 36 | 103 | 139 | 578 | 4.061 | 4.777 | 1.292 | 3.589 |
| 14 - 19 | 6.234 | 132 | 418 | 550 | 2.447 | 19.997 | 20.681 | 8.838 | 14.162 |
| 20 | 1.515 | 42 | 194 | 236 | 1.013 | 7.166 | 6.297 | 2.364 | 4.825 |
| 21 | 1.721 | 68 | 282 | 350 | 1.326 | 9.054 | 6.812 | 2.945 | 5.731 |
| 22 | 1.666 | 79 | 322 | 401 | 1.453 | 9.701 | 6.995 | 2.897 | 6.114 |
| 23 | 1.615 | 88 | 310 | 398 | 1.533 | 10.139 | 7.136 | 2.903 | 6.262 |
| 24 | 1.634 | 87 | 349 | 436 | 1.574 | 10.275 | 7.062 | 2.870 | 6.415 |
| 20 - 24 | 8.151 | 364 | 1.457 | 1.821 | 6.899 | 46.335 | 34.302 | 13.979 | 29.347 |
| 25 | 1.611 | 75 | 503 | 578 | 1.667 | 10.367 | 7.163 | 2.950 | 6.539 |
| 26 | 1.531 | 84 | 568 | 652 | 1.645 | 10.769 | 7.060 | 2.792 | 6.452 |
| 27 | 1.631 | 82 | 536 | 618 | 1.655 | 10.522 | 6.921 | 2.786 | 6.265 |
| 28 | 1.797 | 106 | 529 | 635 | 1.683 | 10.516 | 7.035 | 2.803 | 6.217 |
| 29 | 1.692 | 135 | 554 | 689 | 1.647 | 10.756 | 7.016 | 2.552 | 6.010 |
| 25 - 29 | 8.262 | 482 | 2.690 | 3.172 | 8.297 | 52.930 | 35.195 | 13.883 | 31.483 |
| 30 | 1.720 | 97 | 522 | 619 | 1.650 | 11.498 | 7.117 | 2.552 | 6.056 |
| 31 | 1.966 | 86 | 596 | 682 | 1.677 | 11.848 | 7.269 | 2.723 | 6.396 |
| 32 | 2.059 | 104 | 674 | 778 | 1.811 | 12.446 | 7.503 | 2.913 | 6.675 |
| 33 | 2.261 | 121 | 755 | 876 | 1.900 | 12.929 | 7.996 | 3.025 | 7.042 |
| 34 | 2.176 | 102 | 737 | 839 | 1.902 | 13.139 | 7.626 | 2.969 | 7.103 |
| 30 - 34 | 10.182 | 510 | 3.284 | 3.794 | 8.940 | 61.860 | 37.511 | 14.182 | 33.272 |
| 35 | 2.121 | 92 | 687 | 779 | 1.832 | 12.561 | 7.404 | 2.906 | 6.700 |
| 36 | 1.874 | 80 | 450 | 530 | 1.502 | 10.042 | 6.024 | 2.424 | 5.553 |
| 37 | 2.116 | 95 | 567 | 662 | 1.588 | 11.191 | 6.570 | 2.633 | 6.110 |
| 38 | 2.301 | 96 | 497 | 593 | 1.628 | 10.771 | 6.414 | 2.692 | 6.268 |
| 39 | 2.417 | 72 | 547 | 619 | 1.640 | 10.822 | 6.556 | 2.647 | 6.265 |
| 35 - 39 | 10.829 | 435 | 2.748 | 3.183 | 8.190 | 55.387 | 32.968 | 13.302 | 30.896 |
| 40 | 2.813 | 86 | 597 | 683 | 1.762 | 11.499 | 7.153 | 3.129 | 6.778 |
| 41 | 3.155 | 101 | 574 | 675 | 1.921 | 12.199 | 7.875 | 3.419 | 7.191 |
| 42 | 3.420 | 94 | 471 | 565 | 2.054 | 12.165 | 7.827 | 3.395 | 7.339 |
| 43 | 3.608 | 88 | 438 | 526 | 2.075 | 12.257 | 7.725 | 3.365 | 7.326 |
| 44 | 3.540 | 93 | 346 | 439 | 1.863 | 11.287 | 7.058 | 3.087 | 6.518 |
| 40 - 44 | 16.536 | 462 | 2.426 | 2.888 | 9.675 | 59.407 | 37.638 | 16.395 | 35.152 |
| 45 | 3.815 | 78 | 345 | 423 | 1.919 | 11.020 | 7.002 | 3.112 | 6.274 |
| 46 | 3.986 | 68 | 344 | 412 | 1.966 | 10.835 | 6.939 | 3.137 | 6.458 |
| 47 | 4.147 | 69 | 371 | 440 | 1.832 | 10.512 | 6.976 | 3.108 | 6.099 |
| 48 | 4.320 | 62 | 336 | 398 | 1.970 | 10.102 | 6.583 | 2.944 | 5.919 |
| 49 | 4.562 | 79 | 337 | 416 | 1.938 | 10.007 | 6.625 | 2.834 | 5.879 |
| 45 - 49 | 20.830 | 356 | 1.733 | 2.089 | 9.625 | 52.476 | 34.125 | 15.135 | 30.629 |
| 50 | 4.733 | 75 | 397 | 472 | 1.917 | 9.737 | 6.389 | 2.862 | 6.147 |
| 51 | 4.991 | 82 | 373 | 455 | 1.900 | 9.585 | 6.208 | 2.791 | 5.880 |
| 52 | 5.010 | 88 | 340 | 428 | 1.762 | 8.029 | 5.320 | 2.567 | 5.524 |
| 53 | 5.110 | 71 | 306 | 377 | 1.567 | 7.491 | 4.751 | 2.447 | 5.156 |
| 54 | 5.105 | 58 | 278 | 336 | 1.481 | 6.439 | 4.318 | 2.149 | 4.877 |
| 50 - 54 | 24.949 | 374 | 1.694 | 2.068 | 8.627 | 41.281 | 26.986 | 12.816 | 27.584 |
| 55 | 4.905 | 67 | 240 | 307 | 1.167 | 4.408 | 3.263 | 1.926 | 4.371 |
| 56 | 4.856 | 41 | 180 | 221 | 1.007 | 3.688 | 2.702 | 1.784 | 3.946 |
| 57 | 4.455 | 41 | 172 | 213 | 914 | 3.175 | 2.404 | 1.631 | 3.653 |
| 58 | 4.295 | 29 | 119 | 148 | 777 | 2.688 | 2.221 | 1.380 | 3.354 |
| 59 | 4.095 | 32 | 98 | 130 | 682 | 2.343 | 2.026 | 1.349 | 3.257 |
| 55 - 59 | 22.606 | 210 | 809 | 1.019 | 4.547 | 16.302 | 12.616 | 8.070 | 18.581 |
| 60 | 2.977 | 7 | 55 | 62 | 244 | 964 | 997 | 710 | 2.666 |
| 61 | 2.611 | 9 | 24 | 33 | 169 | 620 | 688 | 460 | 2.368 |
| 62 | 1.296 | 1 | 10 | 11 | 74 | 289 | 347 | 217 | 1.070 |
| 63 | 1.018 | 1 | 10 | 11 | 50 | 221 | 255 | 175 | 946 |
| 64 | 1.123 | 2 | 12 | 14 | 59 | 199 | 277 | 151 | 946 |
| 60 - 64 | 9.025 | 20 | 111 | 131 | 596 | 2.293 | 2.564 | 1.713 | 7.996 |
| 65 | 1.107 | — | 7 | 7 | 32 | 162 | 242 | 121 | 1.019 |
| 66 | 1.202 | — | 10 | 10 | 39 | 147 | 278 | 113 | 1.055 |
| 67 | 1.111 | 2 | 7 | 9 | 38 | 129 | 200 | 96 | 989 |
| 68 | 1.013 | — | 8 | 8 | 33 | 121 | 169 | 58 | 867 |
| 69 | 845 | 1 | 3 | 4 | 34 | 94 | 171 | 55 | 730 |
| 65 - 69 | 5.278 | 3 | 35 | 38 | 176 | 653 | 1.060 | 443 | 4.660 |
| 70 | 713 | — | 5 | 5 | 22 | 79 | 161 | 57 | 589 |
| 71 | 577 | — | 2 | 2 | 13 | 60 | 120 | 34 | 488 |
| 72 | 473 | — | 8 | 8 | 12 | 53 | 83 | 26 | 429 |
| 73 | 436 | — | 3 | 3 | 8 | 45 | 73 | 21 | 352 |
| 74 | 338 | — | — | — | 9 | 36 | 55 | 13 | 308 |
| 70 - 74 | 2.537 | — | 18 | 18 | 64 | 273 | 492 | 151 | 2.166 |
| 75 E PIU' | 1.028 | 1 | 6 | 7 | 45 | 138 | 196 | 67 | 936 |
| TOTALE | 146.447 | 3.349 | 17.429 | 20.778 | 68.128 | 409.332 | 276.334 | 118.974 | 266.864 |
| <i>- di cui disoccupati</i> | 1.697 | 155 | 312 | 467 | 1.579 | 11.403 | 10.702 | 5.451 | 7.080 |

per sesso, singolo anno di età e ramo di attività economica

TOTALE

| COMMERCIO RAMO 6 | | TRASPORTI E COMUNICAZIONI RAMO 7 | CREDITO E ASSICURAZIONE, SERVIZI ALLE IMPRESE, NOLEGGIO RAMO 8 | | | PUBBLICA AMMINISTRAZIONE; SERVIZI PUBBLICI E PRIVATI RAMO 9 | | | TOTALE | di cui disoccupati |
|---------------------|----------------|--|---|---------------|---------------|---|----------------|----------------|------------------|-----------------------|
| 6. B | TOTALE | | 8. A | 8. B | TOTALE | 9. A | 9. B | TOTALE | | |
| 119 | 388 | 12 | — | 7 | 7 | 2 | 128 | 130 | 1.823 | 63 |
| 488 | 1.638 | 34 | 5 | 50 | 55 | — | 483 | 483 | 7.364 | 309 |
| 1.053 | 3.194 | 100 | 26 | 169 | 195 | 6 | 942 | 948 | 14.448 | 795 |
| 1.250 | 4.469 | 146 | 40 | 446 | 486 | 33 | 1.375 | 1.408 | 21.048 | 1.419 |
| 1.157 | 4.951 | 304 | 123 | 788 | 911 | 411 | 2.044 | 2.455 | 24.366 | 1.922 |
| 601 | 4.190 | 451 | 264 | 1.169 | 1.433 | 981 | 2.568 | 3.549 | 21.635 | 1.966 |
| 4.668 | 18.830 | 1.047 | 458 | 2.629 | 3.087 | 1.433 | 7.540 | 8.973 | 90.684 | 6.474 |
| 966 | 5.791 | 853 | 828 | 1.531 | 2.359 | 1.739 | 3.476 | 5.215 | 32.809 | 2.618 |
| 1.051 | 6.782 | 1.373 | 1.225 | 1.757 | 2.982 | 2.267 | 4.074 | 6.341 | 39.686 | 2.680 |
| 953 | 7.067 | 1.712 | 1.390 | 1.848 | 3.238 | 2.402 | 4.464 | 6.866 | 41.996 | 2.597 |
| 912 | 7.174 | 2.062 | 1.414 | 1.775 | 3.189 | 2.300 | 4.900 | 7.200 | 43.349 | 2.391 |
| 918 | 7.333 | 2.522 | 1.405 | 1.770 | 3.175 | 2.310 | 5.688 | 7.998 | 44.879 | 2.314 |
| 4.800 | 34.147 | 8.522 | 6.262 | 8.681 | 14.943 | 11.018 | 22.602 | 33.620 | 202.719 | 12.600 |
| 914 | 7.453 | 2.687 | 1.415 | 1.821 | 3.236 | 2.260 | 6.209 | 8.469 | 46.181 | 2.131 |
| 878 | 7.330 | 2.657 | 1.415 | 1.831 | 3.246 | 2.251 | 6.907 | 9.158 | 46.840 | 2.037 |
| 819 | 7.084 | 2.890 | 1.422 | 1.748 | 3.170 | 2.284 | 7.430 | 9.714 | 46.991 | 1.804 |
| 804 | 7.021 | 3.284 | 1.417 | 1.690 | 3.107 | 2.339 | 7.461 | 9.800 | 47.681 | 1.581 |
| 785 | 6.795 | 3.222 | 1.450 | 1.642 | 3.092 | 2.312 | 8.033 | 10.345 | 47.806 | 1.408 |
| 4.200 | 35.683 | 14.740 | 7.119 | 8.732 | 15.851 | 11.446 | 36.040 | 47.486 | 235.499 | 8.961 |
| 778 | 6.834 | 3.263 | 1.570 | 1.516 | 3.086 | 2.224 | 8.433 | 10.657 | 48.996 | 1.407 |
| 832 | 7.228 | 3.350 | 1.493 | 1.496 | 2.989 | 2.204 | 8.304 | 10.508 | 50.240 | 1.278 |
| 846 | 7.521 | 3.423 | 1.446 | 1.452 | 2.898 | 2.201 | 8.292 | 10.493 | 51.845 | 1.285 |
| 1.010 | 8.052 | 3.494 | 1.431 | 1.595 | 3.026 | 2.103 | 8.359 | 10.462 | 54.021 | 1.214 |
| 869 | 7.972 | 3.531 | 1.461 | 1.501 | 2.962 | 2.030 | 8.197 | 10.227 | 53.343 | 1.164 |
| 4.335 | 37.607 | 17.061 | 7.401 | 7.560 | 14.961 | 10.762 | 41.585 | 52.347 | 258.445 | 6.348 |
| 814 | 7.514 | 3.327 | 1.318 | 1.341 | 2.659 | 1.997 | 7.456 | 9.453 | 50.556 | 1.080 |
| 639 | 6.192 | 2.519 | 912 | 972 | 1.884 | 1.532 | 5.827 | 7.359 | 40.350 | 863 |
| 699 | 6.809 | 2.562 | 965 | 1.031 | 1.996 | 1.578 | 6.158 | 7.736 | 43.863 | 898 |
| 710 | 6.978 | 2.524 | 968 | 1.044 | 2.012 | 1.596 | 5.971 | 7.567 | 43.480 | 773 |
| 651 | 6.916 | 2.602 | 954 | 996 | 1.950 | 1.586 | 5.918 | 7.504 | 43.673 | 825 |
| 3.513 | 34.409 | 13.534 | 5.117 | 5.384 | 10.501 | 8.289 | 31.330 | 39.619 | 221.922 | 4.439 |
| 776 | 7.554 | 2.700 | 994 | 1.011 | 2.005 | 1.624 | 6.122 | 7.746 | 47.044 | 812 |
| 757 | 7.948 | 2.876 | 1.022 | 1.012 | 2.034 | 1.733 | 6.275 | 8.008 | 50.110 | 861 |
| 706 | 8.045 | 2.836 | 957 | 912 | 1.869 | 1.588 | 6.108 | 7.696 | 49.872 | 837 |
| 652 | 7.978 | 2.892 | 853 | 858 | 1.711 | 1.612 | 6.045 | 7.657 | 49.794 | 864 |
| 607 | 7.125 | 2.495 | 717 | 763 | 1.480 | 1.321 | 5.214 | 6.535 | 44.909 | 741 |
| 3.498 | 38.650 | 13.799 | 4.543 | 4.556 | 9.099 | 7.878 | 29.764 | 37.642 | 241.729 | 4.115 |
| 592 | 6.866 | 2.434 | 646 | 692 | 1.338 | 1.301 | 5.172 | 6.473 | 44.402 | 744 |
| 549 | 7.007 | 2.441 | 573 | 678 | 1.251 | 1.329 | 4.835 | 6.164 | 44.138 | 749 |
| 511 | 6.610 | 2.307 | 491 | 625 | 1.116 | 1.249 | 4.758 | 6.007 | 43.055 | 724 |
| 526 | 6.445 | 2.304 | 499 | 657 | 1.156 | 1.185 | 4.454 | 5.639 | 41.861 | 725 |
| 502 | 6.381 | 2.189 | 499 | 637 | 1.136 | 1.240 | 4.540 | 5.780 | 41.868 | 631 |
| 2.680 | 33.309 | 11.675 | 2.708 | 3.289 | 5.997 | 6.304 | 23.759 | 30.063 | 215.324 | 3.573 |
| 440 | 6.587 | 2.276 | 534 | 691 | 1.225 | 1.213 | 4.583 | 5.796 | 41.994 | 644 |
| 432 | 6.312 | 2.253 | 474 | 658 | 1.132 | 1.357 | 4.639 | 5.996 | 41.623 | 686 |
| 377 | 5.901 | 2.122 | 456 | 594 | 1.050 | 1.187 | 4.069 | 5.256 | 37.445 | 546 |
| 362 | 5.518 | 1.987 | 400 | 609 | 1.009 | 1.211 | 3.923 | 5.134 | 35.391 | 541 |
| 331 | 5.208 | 1.753 | 367 | 559 | 926 | 1.095 | 3.593 | 4.688 | 32.403 | 412 |
| 1.942 | 29.526 | 10.391 | 2.231 | 3.111 | 5.342 | 6.063 | 20.807 | 26.870 | 188.856 | 2.829 |
| 273 | 4.644 | 1.561 | 353 | 546 | 899 | 1.047 | 3.192 | 4.239 | 27.319 | 345 |
| 254 | 4.200 | 1.354 | 315 | 459 | 774 | 882 | 2.978 | 3.860 | 24.446 | 272 |
| 235 | 3.888 | 1.181 | 226 | 425 | 651 | 844 | 2.840 | 3.684 | 22.196 | 271 |
| 253 | 3.607 | 891 | 198 | 410 | 608 | 715 | 2.560 | 3.275 | 19.890 | 235 |
| 225 | 3.482 | 762 | 182 | 387 | 569 | 587 | 2.375 | 2.962 | 18.400 | 212 |
| 1.240 | 19.821 | 5.749 | 1.274 | 2.227 | 3.501 | 4.075 | 13.945 | 18.020 | 112.251 | 1.335 |
| 164 | 2.830 | 470 | 114 | 295 | 409 | 465 | 1.920 | 2.385 | 12.048 | 83 |
| 153 | 2.521 | 370 | 76 | 297 | 373 | 338 | 1.651 | 1.989 | 9.834 | 59 |
| 85 | 1.155 | 134 | 30 | 136 | 166 | 150 | 830 | 980 | 4.669 | 17 |
| 51 | 997 | 128 | 27 | 126 | 153 | 146 | 658 | 804 | 3.812 | 16 |
| 64 | 1.010 | 89 | 17 | 135 | 152 | 113 | 681 | 794 | 3.868 | 11 |
| 517 | 8.513 | 1.191 | 264 | 989 | 1.253 | 1.212 | 5.740 | 6.952 | 34.231 | 186 |
| 52 | 1.071 | 69 | 16 | 120 | 136 | 35 | 610 | 645 | 3.592 | 8 |
| 70 | 1.125 | 63 | 7 | 137 | 144 | 29 | 715 | 744 | 3.865 | — |
| 65 | 1.054 | 60 | 9 | 108 | 117 | 30 | 565 | 595 | 3.409 | — |
| 51 | 918 | 50 | 8 | 104 | 112 | 20 | 556 | 576 | 3.058 | — |
| 39 | 769 | 36 | 9 | 78 | 87 | 26 | 450 | 476 | 2.571 | — |
| 277 | 4.937 | 278 | 49 | 547 | 596 | 140 | 2.896 | 3.036 | 16.495 | 8 |
| 36 | 625 | 20 | 7 | 73 | 80 | 6 | 405 | 411 | 2.173 | — |
| 27 | 515 | 20 | 12 | 64 | 76 | 8 | 325 | 333 | 1.750 | — |
| 27 | 456 | 26 | 10 | 50 | 60 | 9 | 298 | 307 | 1.504 | — |
| 27 | 379 | 13 | 2 | 70 | 72 | 3 | 251 | 254 | 1.304 | — |
| 13 | 321 | 14 | 3 | 38 | 41 | 3 | 181 | 184 | 1.011 | — |
| 130 | 2.296 | 93 | 34 | 295 | 329 | 29 | 1.460 | 1.489 | 7.742 | — |
| 58 | 994 | 34 | 19 | 139 | 158 | 10 | 679 | 689 | 3.356 | — |
| 31.858 | 298.722 | 98.114 | 37.479 | 48.139 | 85.618 | 68.659 | 238.147 | 306.806 | 1.829.253 | 50.868 |
| 1.485 | 8.565 | 1.944 | 416 | 1.449 | 1.865 | 997 | 6.198 | 7.195 | 50.868 | — |

segue TAV. 38 — Popolazione residente attiva in condizione professionale

| ETÀ (anni) | AGRICOLTURA RAMO 0 | INDUSTRIE | | | | | | | 6. A |
|----------------------|-----------------------|--------------|---------------|---------------|---------------|----------------|----------------|----------------|----------------|
| | | RAMO 1 | | | RAMO 2 | RAMO 3 | RAMO 4 | RAMO 5 | |
| | | 1. A | 1. B | TOTALE | | | | | |
| 14 | 384 | — | 2 | 2 | 21 | 211 | 183 | 161 | 152 |
| 15 | 712 | 8 | 28 | 36 | 119 | 1.187 | 860 | 981 | 674 |
| 16 | 779 | 16 | 62 | 78 | 303 | 2.831 | 1.683 | 1.722 | 1.201 |
| 17 | 982 | 26 | 97 | 123 | 475 | 4.452 | 2.273 | 2.231 | 1.693 |
| 18 | 981 | 26 | 89 | 115 | 539 | 4.778 | 2.333 | 2.141 | 1.695 |
| 19 | 724 | 21 | 56 | 77 | 327 | 2.584 | 1.319 | 1.097 | 1.065 |
| 14 - 19 | 4.562 | 97 | 334 | 431 | 1.784 | 16.043 | 8.651 | 8.333 | 6.480 |
| 20 | 1.046 | 29 | 121 | 150 | 642 | 4.966 | 2.498 | 2.074 | 1.859 |
| 21 | 1.230 | 47 | 211 | 258 | 912 | 6.386 | 2.929 | 2.667 | 2.639 |
| 22 | 1.174 | 56 | 252 | 308 | 1.071 | 6.893 | 3.232 | 2.573 | 2.984 |
| 23 | 1.107 | 66 | 226 | 292 | 1.075 | 7.272 | 3.343 | 2.589 | 3.054 |
| 24 | 1.117 | 67 | 263 | 330 | 1.137 | 7.315 | 3.313 | 2.588 | 3.192 |
| 20 - 24 | 5.674 | 265 | 1.073 | 1.338 | 4.837 | 32.832 | 15.315 | 12.491 | 13.728 |
| 25 | 1.111 | 56 | 382 | 438 | 1.186 | 7.465 | 3.366 | 2.630 | 3.230 |
| 26 | 1.068 | 67 | 460 | 527 | 1.182 | 7.796 | 3.333 | 2.519 | 3.268 |
| 27 | 1.061 | 66 | 443 | 509 | 1.198 | 7.676 | 3.163 | 2.529 | 3.258 |
| 28 | 1.176 | 85 | 430 | 515 | 1.214 | 7.603 | 3.324 | 2.602 | 3.227 |
| 29 | 1.129 | 112 | 458 | 570 | 1.248 | 7.922 | 3.442 | 2.322 | 3.171 |
| 25 - 29 | 5.545 | 386 | 2.173 | 2.559 | 6.028 | 38.462 | 16.628 | 12.602 | 16.154 |
| 30 | 1.092 | 83 | 445 | 528 | 1.234 | 8.294 | 3.452 | 2.326 | 3.170 |
| 31 | 1.233 | 70 | 519 | 589 | 1.229 | 8.607 | 3.625 | 2.522 | 3.465 |
| 32 | 1.218 | 76 | 570 | 646 | 1.378 | 9.012 | 3.803 | 2.699 | 3.423 |
| 33 | 1.373 | 98 | 650 | 748 | 1.511 | 9.547 | 4.110 | 2.799 | 3.616 |
| 34 | 1.292 | 86 | 642 | 728 | 1.419 | 9.818 | 3.958 | 2.771 | 3.784 |
| 30 - 34 | 6.208 | 413 | 2.826 | 3.239 | 6.771 | 45.278 | 18.948 | 13.117 | 17.458 |
| 35 | 1.232 | 72 | 563 | 635 | 1.428 | 9.518 | 3.973 | 2.726 | 3.556 |
| 36 | 1.103 | 69 | 375 | 444 | 1.187 | 7.646 | 3.274 | 2.248 | 2.956 |
| 37 | 1.271 | 81 | 485 | 566 | 1.269 | 8.538 | 3.531 | 2.464 | 3.266 |
| 38 | 1.393 | 81 | 435 | 516 | 1.302 | 8.156 | 3.478 | 2.523 | 3.234 |
| 39 | 1.421 | 58 | 487 | 545 | 1.300 | 8.294 | 3.524 | 2.469 | 3.255 |
| 35 - 39 | 6.420 | 361 | 2.345 | 2.706 | 6.486 | 42.152 | 17.780 | 12.430 | 16.267 |
| 40 | 1.666 | 76 | 533 | 609 | 1.441 | 8.759 | 3.922 | 2.948 | 3.563 |
| 41 | 1.867 | 83 | 510 | 593 | 1.548 | 9.361 | 4.341 | 3.245 | 3.808 |
| 42 | 2.053 | 85 | 423 | 508 | 1.687 | 9.416 | 4.395 | 3.224 | 3.931 |
| 43 | 2.147 | 82 | 389 | 471 | 1.697 | 9.621 | 4.485 | 3.209 | 3.728 |
| 44 | 2.101 | 84 | 302 | 386 | 1.547 | 8.960 | 4.086 | 2.960 | 3.447 |
| 40 - 44 | 9.834 | 410 | 2.157 | 2.567 | 7.920 | 46.117 | 21.229 | 15.586 | 18.477 |
| 45 | 2.291 | 68 | 306 | 374 | 1.600 | 8.819 | 4.021 | 2.975 | 3.415 |
| 46 | 2.421 | 61 | 312 | 373 | 1.649 | 8.682 | 4.004 | 3.006 | 3.471 |
| 47 | 2.556 | 61 | 343 | 404 | 1.539 | 8.509 | 4.055 | 2.981 | 3.374 |
| 48 | 2.629 | 52 | 319 | 371 | 1.699 | 8.276 | 3.820 | 2.847 | 3.233 |
| 49 | 2.753 | 71 | 316 | 387 | 1.651 | 8.299 | 3.908 | 2.749 | 3.168 |
| 45 - 49 | 12.650 | 313 | 1.596 | 1.909 | 8.138 | 42.585 | 19.808 | 14.558 | 16.661 |
| 50 | 2.937 | 67 | 366 | 433 | 1.674 | 8.382 | 3.878 | 2.779 | 3.444 |
| 51 | 3.061 | 73 | 342 | 415 | 1.636 | 8.244 | 3.796 | 2.686 | 3.298 |
| 52 | 3.111 | 76 | 306 | 382 | 1.516 | 6.992 | 3.314 | 2.484 | 3.070 |
| 53 | 3.227 | 63 | 287 | 350 | 1.392 | 6.574 | 3.046 | 2.348 | 2.851 |
| 54 | 3.240 | 52 | 257 | 309 | 1.292 | 5.705 | 2.790 | 2.095 | 2.707 |
| 50 - 54 | 15.576 | 331 | 1.558 | 1.889 | 7.510 | 35.897 | 16.824 | 12.392 | 15.370 |
| 55 | 3.140 | 64 | 225 | 289 | 1.084 | 4.008 | 2.481 | 1.875 | 2.533 |
| 56 | 3.205 | 41 | 167 | 208 | 946 | 3.376 | 2.128 | 1.741 | 2.355 |
| 57 | 2.981 | 39 | 167 | 206 | 860 | 2.962 | 1.963 | 1.584 | 2.149 |
| 58 | 2.840 | 29 | 112 | 141 | 736 | 2.539 | 1.828 | 1.351 | 2.043 |
| 59 | 2.735 | 31 | 93 | 124 | 651 | 2.205 | 1.703 | 1.313 | 1.990 |
| 55 - 59 | 14.901 | 204 | 764 | 968 | 4.277 | 15.090 | 10.103 | 7.864 | 11.070 |
| 60 | 2.242 | 7 | 51 | 58 | 222 | 887 | 815 | 689 | 1.636 |
| 61 | 2.108 | 9 | 23 | 32 | 160 | 549 | 548 | 450 | 1.459 |
| 62 | 1.063 | — | 10 | 10 | 69 | 256 | 277 | 206 | 700 |
| 63 | 831 | 1 | 10 | 11 | 44 | 197 | 197 | 167 | 620 |
| 64 | 928 | 1 | 12 | 13 | 54 | 175 | 220 | 144 | 629 |
| 60 - 64 | 7.172 | 18 | 106 | 124 | 549 | 2.064 | 2.057 | 1.656 | 5.044 |
| 65 | 900 | — | 7 | 7 | 28 | 148 | 203 | 114 | 625 |
| 66 | 982 | — | 9 | 9 | 35 | 127 | 228 | 104 | 636 |
| 67 | 946 | 2 | 6 | 8 | 35 | 115 | 163 | 88 | 577 |
| 68 | 845 | — | 8 | 8 | 31 | 110 | 134 | 58 | 505 |
| 69 | 715 | 1 | 3 | 4 | 30 | 82 | 140 | 51 | 422 |
| 65 - 69 | 4.388 | 3 | 33 | 36 | 159 | 582 | 868 | 415 | 2.765 |
| 70 | 621 | — | 4 | 4 | 19 | 64 | 131 | 51 | 342 |
| 71 | 489 | — | 2 | 2 | 11 | 51 | 83 | 31 | 276 |
| 72 | 406 | — | 8 | 8 | 11 | 51 | 69 | 21 | 258 |
| 73 | 355 | — | 3 | 3 | 8 | 39 | 59 | 18 | 192 |
| 74 | 302 | — | — | — | 8 | 29 | 37 | 12 | 181 |
| 70 - 74 | 2.173 | — | 17 | 17 | 57 | 234 | 379 | 133 | 1.249 |
| 75 E PIU' | 861 | — | 5 | 5 | 38 | 115 | 140 | 57 | 487 |
| TOTALE | 95.964 | 2.801 | 14.987 | 17.788 | 54.554 | 317.451 | 148.730 | 111.634 | 141.210 |
| - di cui disoccupati | 1.036 | 114 | 159 | 273 | 1.044 | 7.456 | 3.486 | 4.830 | 3.090 |

per sesso, singolo anno di età e ramo di attività economica

MASCHI

| COMMERCIO RAMO 6 | | TRASPORTI E COMU- NICAZIONI RAMO 7 | CREDITO E ASSICURAZIONE, SERVIZI ALLE IMPRESE, NOLEGGIO RAMO 8 | | | PUBBLICA AMMINISTRAZIONE; SERVIZI PUBBLICI E PRIVATI RAMO 9 | | | TOTALE | di cui disoccupati |
|---------------------|----------------|---|---|---------------|---------------|---|---------------|----------------|------------------|-----------------------|
| 6. B | TOTALE | | 8. A | 8. B | TOTALE | 9. A | 9. B | TOTALE | | |
| 113 | 265 | 11 | — | 3 | 3 | 2 | 35 | 37 | 1.278 | 33 |
| 472 | 1.146 | 26 | — | 4 | 4 | — | 83 | 83 | 5.154 | 172 |
| 1.007 | 2.208 | 86 | 1 | 21 | 22 | 6 | 134 | 140 | 9.852 | 464 |
| 1.189 | 2.882 | 110 | 1 | 32 | 33 | 33 | 186 | 219 | 13.780 | 801 |
| 1.080 | 2.775 | 210 | 22 | 80 | 102 | 275 | 323 | 598 | 14.572 | 996 |
| 509 | 1.574 | 218 | 56 | 129 | 185 | 689 | 255 | 944 | 9.049 | 690 |
| 4.370 | 10.850 | 661 | 80 | 269 | 349 | 1.005 | 1.016 | 2.021 | 53.685 | 3.156 |
| 869 | 2.728 | 510 | 239 | 257 | 496 | 1.213 | 527 | 1.740 | 16.850 | 1.191 |
| 937 | 3.576 | 871 | 425 | 487 | 912 | 1.661 | 750 | 2.411 | 22.152 | 1.216 |
| 843 | 3.827 | 1.162 | 477 | 599 | 1.076 | 1.714 | 981 | 2.695 | 24.011 | 1.210 |
| 826 | 3.880 | 1.426 | 602 | 675 | 1.277 | 1.571 | 1.140 | 2.711 | 24.972 | 1.118 |
| 820 | 4.012 | 1.811 | 645 | 703 | 1.348 | 1.523 | 1.379 | 2.902 | 25.873 | 1.053 |
| 4.295 | 18.023 | 5.780 | 2.388 | 2.721 | 5.109 | 7.682 | 4.777 | 12.459 | 113.858 | 5.788 |
| 815 | 4.045 | 2.023 | 771 | 842 | 1.613 | 1.418 | 1.568 | 2.986 | 26.863 | 979 |
| 788 | 4.056 | 2.049 | 775 | 936 | 1.711 | 1.381 | 1.824 | 3.205 | 27.446 | 962 |
| 724 | 3.982 | 2.309 | 857 | 1.002 | 1.859 | 1.359 | 2.039 | 3.398 | 27.684 | 811 |
| 714 | 3.941 | 2.541 | 905 | 1.029 | 1.934 | 1.409 | 2.171 | 3.580 | 28.430 | 712 |
| 708 | 3.879 | 2.489 | 993 | 1.057 | 2.050 | 1.388 | 2.321 | 3.709 | 28.760 | 638 |
| 3.749 | 19.903 | 11.411 | 4.301 | 4.866 | 9.167 | 6.955 | 9.923 | 16.878 | 139.183 | 4.102 |
| 693 | 3.863 | 2.553 | 1.092 | 1.001 | 2.093 | 1.399 | 2.520 | 3.919 | 29.354 | 608 |
| 743 | 4.208 | 2.666 | 1.074 | 990 | 2.064 | 1.390 | 2.663 | 4.053 | 30.796 | 605 |
| 735 | 4.158 | 2.841 | 1.029 | 995 | 2.024 | 1.423 | 2.724 | 4.147 | 31.926 | 582 |
| 900 | 4.516 | 2.847 | 1.004 | 1.057 | 2.061 | 1.343 | 2.778 | 4.121 | 33.633 | 580 |
| 765 | 4.549 | 2.913 | 1.023 | 1.016 | 2.039 | 1.340 | 2.689 | 4.029 | 33.516 | 539 |
| 3.836 | 21.294 | 13.820 | 5.222 | 5.059 | 10.281 | 6.895 | 13.374 | 20.269 | 159.225 | 2.914 |
| 721 | 4.277 | 2.777 | 992 | 940 | 1.932 | 1.307 | 2.452 | 3.759 | 32.257 | 565 |
| 579 | 3.535 | 2.087 | 700 | 654 | 1.354 | 1.016 | 1.910 | 2.926 | 25.804 | 444 |
| 605 | 3.871 | 2.145 | 742 | 746 | 1.488 | 1.036 | 2.032 | 3.068 | 28.211 | 467 |
| 639 | 3.873 | 2.124 | 751 | 774 | 1.525 | 1.045 | 1.963 | 3.008 | 27.898 | 401 |
| 567 | 3.822 | 2.224 | 753 | 735 | 1.488 | 1.113 | 1.987 | 3.100 | 28.187 | 445 |
| 3.111 | 19.378 | 11.357 | 3.938 | 3.849 | 7.787 | 5.517 | 10.344 | 15.861 | 142.357 | 2.322 |
| 697 | 4.260 | 2.302 | 814 | 730 | 1.544 | 1.142 | 2.085 | 3.227 | 30.678 | 436 |
| 674 | 4.482 | 2.451 | 856 | 731 | 1.587 | 1.230 | 2.220 | 3.450 | 32.925 | 466 |
| 631 | 4.562 | 2.444 | 786 | 661 | 1.447 | 1.113 | 2.179 | 3.292 | 33.028 | 471 |
| 565 | 4.293 | 2.520 | 724 | 638 | 1.362 | 1.180 | 2.150 | 3.330 | 33.135 | 493 |
| 538 | 3.985 | 2.199 | 612 | 571 | 1.183 | 981 | 1.853 | 2.834 | 30.241 | 410 |
| 3.105 | 21.582 | 11.916 | 3.792 | 3.331 | 7.123 | 5.646 | 10.487 | 16.133 | 160.007 | 2.276 |
| 523 | 3.938 | 2.131 | 542 | 527 | 1.069 | 996 | 1.811 | 2.807 | 30.025 | 444 |
| 486 | 3.957 | 2.148 | 485 | 524 | 1.009 | 1.012 | 1.696 | 2.708 | 29.957 | 431 |
| 457 | 3.831 | 2.053 | 409 | 477 | 886 | 966 | 1.690 | 2.656 | 29.470 | 430 |
| 468 | 3.701 | 2.030 | 438 | 510 | 948 | 928 | 1.548 | 2.476 | 28.797 | 447 |
| 440 | 3.608 | 1.920 | 441 | 491 | 932 | 1.010 | 1.649 | 2.659 | 28.866 | 375 |
| 2.374 | 19.035 | 10.282 | 2.315 | 2.529 | 4.844 | 4.912 | 8.394 | 13.306 | 147.115 | 2.127 |
| 398 | 3.842 | 2.030 | 441 | 536 | 977 | 978 | 1.739 | 2.717 | 29.649 | 400 |
| 404 | 3.702 | 1.996 | 396 | 500 | 896 | 1.115 | 1.772 | 2.887 | 29.319 | 447 |
| 324 | 3.394 | 1.901 | 381 | 479 | 860 | 990 | 1.557 | 2.547 | 26.501 | 362 |
| 325 | 3.176 | 1.781 | 332 | 487 | 819 | 1.004 | 1.561 | 2.565 | 25.278 | 389 |
| 302 | 3.009 | 1.540 | 308 | 446 | 754 | 905 | 1.472 | 2.377 | 23.111 | 303 |
| 1.753 | 17.123 | 9.248 | 1.858 | 2.448 | 4.306 | 4.992 | 8.101 | 13.093 | 133.858 | 1.901 |
| 238 | 2.771 | 1.401 | 301 | 457 | 758 | 860 | 1.427 | 2.287 | 20.094 | 290 |
| 224 | 2.579 | 1.233 | 274 | 384 | 658 | 728 | 1.356 | 2.084 | 18.158 | 245 |
| 217 | 2.366 | 1.073 | 195 | 374 | 569 | 702 | 1.398 | 2.100 | 16.664 | 246 |
| 232 | 2.275 | 793 | 178 | 367 | 545 | 576 | 1.254 | 1.830 | 14.878 | 214 |
| 209 | 2.199 | 670 | 165 | 342 | 507 | 461 | 1.190 | 1.651 | 13.758 | 194 |
| 1.120 | 12.190 | 5.170 | 1.113 | 1.924 | 3.037 | 3.327 | 6.625 | 9.952 | 83.552 | 1.189 |
| 159 | 1.795 | 404 | 98 | 263 | 361 | 375 | 956 | 1.331 | 8.804 | 75 |
| 143 | 1.602 | 300 | 70 | 269 | 339 | 249 | 832 | 1.081 | 7.169 | 52 |
| 79 | 779 | 108 | 24 | 115 | 139 | 111 | 400 | 511 | 3.418 | 13 |
| 50 | 670 | 103 | 24 | 117 | 141 | 117 | 321 | 438 | 2.799 | 16 |
| 60 | 689 | 67 | 14 | 127 | 141 | 94 | 352 | 446 | 2.877 | 11 |
| 491 | 5.535 | 982 | 230 | 891 | 1.121 | 946 | 2.861 | 3.807 | 25.067 | 167 |
| 50 | 675 | 63 | 14 | 111 | 125 | 25 | 314 | 339 | 2.602 | 6 |
| 68 | 704 | 61 | 6 | 126 | 132 | 21 | 372 | 393 | 2.775 | — |
| 61 | 638 | 54 | 8 | 92 | 100 | 18 | 258 | 276 | 2.423 | — |
| 48 | 553 | 47 | 5 | 102 | 107 | 14 | 274 | 288 | 2.181 | — |
| 39 | 461 | 32 | 8 | 72 | 80 | 19 | 204 | 223 | 1.818 | — |
| 266 | 3.031 | 257 | 41 | 503 | 544 | 97 | 1.422 | 1.519 | 11.799 | 6 |
| 34 | 376 | 17 | 7 | 67 | 74 | 3 | 169 | 172 | 1.529 | — |
| 25 | 301 | 17 | 8 | 56 | 64 | 4 | 128 | 132 | 1.181 | — |
| 26 | 284 | 25 | 10 | 47 | 57 | 4 | 106 | 110 | 1.042 | — |
| 26 | 218 | 11 | 1 | 69 | 70 | 3 | 103 | 106 | 887 | — |
| 13 | 194 | 13 | 2 | 35 | 37 | 1 | 64 | 65 | 697 | — |
| 124 | 1.373 | 83 | 28 | 274 | 302 | 15 | 570 | 585 | 5.336 | — |
| 53 | 540 | 33 | 16 | 131 | 147 | 9 | 258 | 267 | 2.203 | — |
| 28.647 | 169.857 | 81.000 | 25.322 | 28.795 | 54.117 | 47.998 | 78.152 | 126.150 | 1.177.245 | 25.948 |
| <i>1.205</i> | <i>4.295</i> | <i>1.352</i> | <i>111</i> | <i>441</i> | <i>552</i> | <i>286</i> | <i>1.338</i> | <i>1.624</i> | <i>25.948</i> | <i>—</i> |

segue TAV. 38 — Popolazione residente attiva in condizione professionale

| ETÀ (anni) | AGRICOLTURA RAMO 0 | INDUSTRIE | | | | | | | 6. A |
|----------------------|-----------------------|------------|--------------|--------------|---------------|---------------|----------------|--------------|----------------|
| | | RAMO 1 | | | RAMO 2 | RAMO 3 | RAMO 4 | RAMO 5 | |
| | | 1. A | 1. B | TOTALE | | | | | |
| 14 | 109 | — | — | — | 7 | 21 | 180 | 7 | 117 |
| 15 | 169 | — | 1 | 1 | 27 | 158 | 882 | 22 | 476 |
| 16 | 299 | 4 | 4 | 8 | 64 | 402 | 1.784 | 58 | 940 |
| 17 | 319 | 8 | 6 | 14 | 137 | 778 | 2.658 | 97 | 1.526 |
| 18 | 335 | 8 | 26 | 34 | 177 | 1.118 | 3.068 | 126 | 2.099 |
| 19 | 441 | 15 | 47 | 62 | 251 | 1.477 | 3.458 | 195 | 2.524 |
| 14 - 19 | 1.672 | 35 | 84 | 119 | 663 | 3.954 | 12.030 | 505 | 7.682 |
| 20 | 469 | 13 | 73 | 86 | 371 | 2.200 | 3.799 | 290 | 2.966 |
| 21 | 491 | 21 | 71 | 92 | 414 | 2.668 | 3.883 | 278 | 3.092 |
| 22 | 492 | 23 | 70 | 93 | 382 | 2.808 | 3.763 | 324 | 3.130 |
| 23 | 508 | 22 | 84 | 106 | 458 | 2.867 | 3.793 | 314 | 3.208 |
| 24 | 517 | 20 | 86 | 106 | 437 | 2.960 | 3.749 | 282 | 3.223 |
| 20 - 24 | 2.477 | 99 | 384 | 483 | 2.062 | 13.503 | 18.987 | 1.488 | 15.619 |
| 25 | 500 | 19 | 121 | 140 | 481 | 2.902 | 3.797 | 320 | 3.309 |
| 26 | 463 | 17 | 108 | 125 | 463 | 2.973 | 3.727 | 273 | 3.184 |
| 27 | 570 | 16 | 93 | 109 | 457 | 2.846 | 3.758 | 257 | 3.007 |
| 28 | 621 | 21 | 99 | 120 | 469 | 2.913 | 3.711 | 201 | 2.990 |
| 29 | 563 | 23 | 96 | 119 | 399 | 2.834 | 3.574 | 230 | 2.839 |
| 25 - 29 | 2.717 | 96 | 517 | 613 | 2.269 | 14.468 | 18.567 | 1.281 | 15.329 |
| 30 | 628 | 14 | 77 | 91 | 416 | 3.204 | 3.665 | 226 | 2.886 |
| 31 | 733 | 16 | 77 | 93 | 448 | 3.241 | 3.644 | 201 | 2.931 |
| 32 | 841 | 28 | 104 | 132 | 433 | 3.434 | 3.700 | 214 | 3.252 |
| 33 | 888 | 23 | 105 | 128 | 389 | 3.382 | 3.886 | 226 | 3.426 |
| 34 | 884 | 16 | 95 | 111 | 483 | 3.321 | 3.668 | 198 | 3.319 |
| 30 - 34 | 3.974 | 97 | 458 | 555 | 2.169 | 16.582 | 18.563 | 1.065 | 15.814 |
| 35 | 889 | 20 | 124 | 144 | 404 | 3.043 | 3.431 | 180 | 3.144 |
| 36 | 771 | 11 | 75 | 86 | 315 | 2.396 | 2.750 | 176 | 2.597 |
| 37 | 845 | 14 | 82 | 96 | 319 | 2.653 | 3.039 | 169 | 2.844 |
| 38 | 908 | 15 | 62 | 77 | 326 | 2.615 | 2.936 | 169 | 3.034 |
| 39 | 996 | 14 | 60 | 74 | 340 | 2.528 | 3.032 | 178 | 3.010 |
| 35 - 39 | 4.409 | 74 | 403 | 477 | 1.704 | 13.235 | 15.188 | 872 | 14.629 |
| 40 | 1.147 | 10 | 64 | 74 | 321 | 2.740 | 3.231 | 181 | 3.215 |
| 41 | 1.288 | 18 | 64 | 82 | 373 | 2.838 | 3.534 | 174 | 3.383 |
| 42 | 1.367 | 9 | 48 | 57 | 367 | 2.749 | 3.432 | 171 | 3.408 |
| 43 | 1.461 | 6 | 49 | 55 | 378 | 2.636 | 3.240 | 156 | 3.598 |
| 44 | 1.439 | 9 | 44 | 53 | 316 | 2.327 | 2.972 | 127 | 3.071 |
| 40 - 44 | 6.702 | 52 | 269 | 321 | 1.755 | 13.290 | 16.409 | 809 | 16.675 |
| 45 | 1.524 | 10 | 39 | 49 | 319 | 2.201 | 2.981 | 137 | 2.859 |
| 46 | 1.565 | 7 | 32 | 39 | 317 | 2.153 | 2.935 | 131 | 2.987 |
| 47 | 1.591 | 8 | 28 | 36 | 293 | 2.003 | 2.921 | 127 | 2.725 |
| 48 | 1.691 | 10 | 17 | 27 | 271 | 1.826 | 2.763 | 97 | 2.686 |
| 49 | 1.809 | 8 | 21 | 29 | 287 | 1.708 | 2.717 | 85 | 2.711 |
| 45 - 49 | 8.180 | 43 | 137 | 180 | 1.487 | 9.891 | 14.317 | 577 | 13.968 |
| 50 | 1.796 | 8 | 31 | 39 | 243 | 1.355 | 2.511 | 83 | 2.703 |
| 51 | 1.930 | 9 | 31 | 40 | 264 | 1.341 | 2.412 | 105 | 2.582 |
| 52 | 1.899 | 12 | 34 | 46 | 246 | 1.037 | 2.006 | 83 | 2.454 |
| 53 | 1.883 | 8 | 19 | 27 | 175 | 917 | 1.705 | 99 | 2.305 |
| 54 | 1.865 | 6 | 21 | 27 | 189 | 734 | 1.528 | 54 | 2.170 |
| 50 - 54 | 9.373 | 43 | 136 | 179 | 1.117 | 5.384 | 10.162 | 424 | 12.214 |
| 55 | 1.765 | 3 | 15 | 18 | 83 | 400 | 782 | 51 | 1.838 |
| 56 | 1.651 | — | 13 | 13 | 61 | 312 | 574 | 43 | 1.591 |
| 57 | 1.474 | 2 | 5 | 7 | 54 | 213 | 441 | 47 | 1.504 |
| 58 | 1.455 | — | 7 | 7 | 41 | 149 | 393 | 29 | 1.311 |
| 59 | 1.360 | 1 | 5 | 6 | 31 | 138 | 323 | 36 | 1.267 |
| 55 - 59 | 7.705 | 6 | 45 | 51 | 270 | 1.212 | 2.513 | 206 | 7.511 |
| 60 | 735 | — | 4 | 4 | 22 | 77 | 182 | 21 | 1.030 |
| 61 | 503 | — | 1 | 1 | 9 | 71 | 140 | 10 | 909 |
| 62 | 233 | 1 | — | 1 | 5 | 33 | 70 | 11 | 370 |
| 63 | 187 | — | — | — | 6 | 24 | 58 | 8 | 326 |
| 64 | 195 | 1 | — | 1 | 5 | 24 | 57 | 7 | 317 |
| 60 - 64 | 1.853 | 2 | 5 | 7 | 47 | 229 | 507 | 57 | 2.952 |
| 65 | 207 | — | — | — | 4 | 14 | 39 | 7 | 394 |
| 66 | 220 | — | 1 | 1 | 4 | 20 | 50 | 9 | 419 |
| 67 | 165 | — | 1 | 1 | 3 | 14 | 37 | 8 | 412 |
| 68 | 168 | — | — | — | 2 | 11 | 35 | — | 362 |
| 69 | 130 | — | — | — | 4 | 12 | 31 | 4 | 308 |
| 65 - 69 | 890 | — | 2 | 2 | 17 | 71 | 192 | 28 | 1.895 |
| 70 | 92 | — | 1 | 1 | 3 | 15 | 30 | 6 | 247 |
| 71 | 88 | — | — | — | 2 | 9 | 37 | 3 | 212 |
| 72 | 67 | — | — | — | 1 | 2 | 14 | 5 | 171 |
| 73 | 81 | — | — | — | — | 6 | 14 | 3 | 160 |
| 74 | 36 | — | — | — | — | 7 | 18 | 1 | 127 |
| 70 - 74 | 364 | — | 1 | 1 | 7 | 39 | 113 | 18 | 917 |
| 75 E PIU' | 167 | 1 | 1 | 2 | 7 | 23 | 56 | 10 | 449 |
| TOTALE | 50.483 | 548 | 2.442 | 2.990 | 13.574 | 91.881 | 127.604 | 7.340 | 125.654 |
| - di cui disoccupati | 661 | 41 | 153 | 194 | 535 | 3.947 | 7.216 | 621 | 3.990 |

per sesso, singolo anno di età e ramo di attività economica

FEMMINE

| COMMERCIO RAMO 6 | | TRASPORTI E COMU- NICAZIONI RAMO 7 | CREDITO E ASSICURAZIONE, SERVIZI ALLE IMPRESE, NOLEGGIO RAMO 8 | | | PUBBLICA AMMINISTRAZIONE; SERVIZI PUBBLICI E PRIVATI RAMO 9 | | | TOTALE | di cui disoccupati |
|---------------------|----------------|---|---|---------------|---------------|---|----------------|----------------|----------------|-----------------------|
| 6. B | TOTALE | | 8. A | 8. B | TOTALE | 9. A | 9. B | TOTALE | | |
| 6 | 123 | 1 | — | 4 | 4 | — | 93 | 93 | 545 | 30 |
| 16 | 492 | 8 | 5 | 46 | 51 | — | 400 | 400 | 2.210 | 137 |
| 46 | 986 | 14 | 25 | 148 | 173 | — | 808 | 808 | 4.596 | 331 |
| 61 | 1.587 | 36 | 39 | 414 | 453 | — | 1.189 | 1.189 | 7.268 | 618 |
| 77 | 2.176 | 94 | 101 | 708 | 809 | 136 | 1.721 | 1.857 | 9.794 | 926 |
| 92 | 2.616 | 233 | 208 | 1.040 | 1.248 | 292 | 2.313 | 2.605 | 12.586 | 1.276 |
| 298 | 7.980 | 386 | 378 | 2.360 | 2.738 | 428 | 6.524 | 6.952 | 36.999 | 3.318 |
| 97 | 3.063 | 343 | 589 | 1.274 | 1.863 | 526 | 2.949 | 3.475 | 15.959 | 1.427 |
| 114 | 3.206 | 502 | 800 | 1.270 | 2.070 | 606 | 3.324 | 3.930 | 17.534 | 1.464 |
| 110 | 3.240 | 550 | 913 | 1.249 | 2.162 | 688 | 3.483 | 4.171 | 17.985 | 1.387 |
| 86 | 3.294 | 636 | 812 | 1.100 | 1.912 | 729 | 3.760 | 4.489 | 18.377 | 1.273 |
| 98 | 3.321 | 711 | 760 | 1.067 | 1.827 | 787 | 4.309 | 5.096 | 19.006 | 1.261 |
| 505 | 16.124 | 2.742 | 3.874 | 5.960 | 9.834 | 3.336 | 17.825 | 21.161 | 88.861 | 6.812 |
| 99 | 3.408 | 664 | 644 | 979 | 1.623 | 842 | 4.641 | 5.483 | 19.318 | 1.152 |
| 90 | 3.274 | 608 | 640 | 895 | 1.535 | 870 | 5.083 | 5.953 | 19.394 | 1.075 |
| 95 | 3.102 | 581 | 565 | 746 | 1.311 | 925 | 5.391 | 6.316 | 19.307 | 993 |
| 90 | 3.080 | 743 | 512 | 661 | 1.173 | 930 | 5.290 | 6.220 | 19.251 | 869 |
| 77 | 2.916 | 733 | 457 | 585 | 1.042 | 924 | 5.712 | 6.636 | 19.046 | 770 |
| 451 | 15.780 | 3.329 | 2.818 | 3.866 | 6.684 | 4.491 | 26.117 | 30.608 | 96.316 | 4.859 |
| 85 | 2.971 | 710 | 478 | 515 | 993 | 825 | 5.913 | 6.738 | 19.642 | 799 |
| 89 | 3.020 | 684 | 419 | 506 | 925 | 814 | 5.641 | 6.455 | 19.444 | 673 |
| 111 | 3.363 | 582 | 417 | 457 | 874 | 778 | 5.568 | 6.346 | 19.919 | 703 |
| 110 | 3.536 | 647 | 427 | 538 | 965 | 760 | 5.581 | 6.341 | 20.388 | 634 |
| 104 | 3.423 | 618 | 438 | 485 | 923 | 690 | 5.508 | 6.198 | 19.827 | 625 |
| 499 | 16.313 | 3.241 | 2.179 | 2.501 | 4.680 | 3.867 | 28.211 | 32.078 | 99.220 | 3.434 |
| 93 | 3.237 | 550 | 326 | 401 | 727 | 690 | 5.004 | 5.694 | 18.299 | 515 |
| 60 | 2.657 | 432 | 212 | 318 | 530 | 516 | 3.917 | 4.433 | 14.546 | 419 |
| 94 | 2.938 | 417 | 223 | 285 | 508 | 542 | 4.126 | 4.668 | 15.652 | 431 |
| 71 | 3.105 | 400 | 217 | 270 | 487 | 551 | 4.008 | 4.559 | 15.582 | 372 |
| 84 | 3.094 | 378 | 201 | 261 | 462 | 473 | 3.931 | 4.404 | 15.486 | 380 |
| 402 | 15.031 | 2.177 | 1.179 | 1.535 | 2.714 | 2.772 | 20.986 | 23.758 | 79.565 | 2.117 |
| 79 | 3.294 | 398 | 180 | 281 | 461 | 482 | 4.037 | 4.519 | 16.366 | 376 |
| 83 | 3.466 | 425 | 166 | 281 | 447 | 503 | 4.055 | 4.558 | 17.185 | 395 |
| 75 | 3.483 | 392 | 171 | 251 | 422 | 475 | 3.929 | 4.404 | 16.844 | 366 |
| 87 | 3.685 | 372 | 129 | 220 | 349 | 432 | 3.895 | 4.327 | 16.659 | 371 |
| 69 | 3.140 | 296 | 105 | 192 | 297 | 340 | 3.361 | 3.701 | 14.668 | 331 |
| 393 | 17.068 | 1.883 | 751 | 1.225 | 1.976 | 2.232 | 19.277 | 21.509 | 81.722 | 1.839 |
| 69 | 2.928 | 303 | 104 | 165 | 269 | 305 | 3.361 | 3.666 | 14.377 | 300 |
| 63 | 3.050 | 293 | 88 | 154 | 242 | 317 | 3.139 | 3.456 | 14.181 | 318 |
| 54 | 2.779 | 254 | 82 | 148 | 230 | 283 | 3.068 | 3.351 | 13.585 | 294 |
| 58 | 2.744 | 274 | 61 | 147 | 208 | 257 | 2.906 | 3.163 | 13.064 | 278 |
| 62 | 2.773 | 269 | 58 | 146 | 204 | 230 | 2.891 | 3.121 | 13.002 | 256 |
| 306 | 14.274 | 1.393 | 393 | 760 | 1.153 | 1.392 | 15.365 | 16.757 | 68.209 | 1.446 |
| 42 | 2.745 | 246 | 93 | 155 | 248 | 235 | 2.844 | 3.079 | 12.345 | 244 |
| 28 | 2.610 | 257 | 78 | 158 | 236 | 242 | 2.867 | 3.109 | 12.304 | 239 |
| 53 | 2.507 | 221 | 75 | 115 | 190 | 197 | 2.512 | 2.709 | 10.944 | 184 |
| 37 | 2.342 | 206 | 68 | 122 | 190 | 207 | 2.362 | 2.569 | 10.113 | 152 |
| 29 | 2.199 | 213 | 59 | 113 | 172 | 190 | 2.121 | 2.311 | 9.292 | 109 |
| 189 | 12.403 | 1.143 | 373 | 663 | 1.036 | 1.071 | 12.706 | 13.777 | 54.998 | 928 |
| 35 | 1.873 | 160 | 52 | 89 | 141 | 187 | 1.765 | 1.952 | 7.225 | 55 |
| 30 | 1.621 | 121 | 41 | 75 | 116 | 154 | 1.622 | 1.776 | 6.288 | 27 |
| 18 | 1.522 | 108 | 31 | 51 | 82 | 142 | 1.442 | 1.584 | 5.532 | 25 |
| 21 | 1.332 | 98 | 20 | 43 | 63 | 139 | 1.306 | 1.445 | 5.012 | 21 |
| 16 | 1.283 | 92 | 17 | 45 | 62 | 126 | 1.185 | 1.311 | 4.642 | 18 |
| 120 | 7.631 | 579 | 161 | 303 | 464 | 748 | 7.320 | 8.068 | 28.699 | 146 |
| 5 | 1.035 | 66 | 16 | 32 | 48 | 90 | 964 | 1.054 | 3.244 | 8 |
| 10 | 919 | 70 | 6 | 28 | 34 | 89 | 819 | 908 | 2.665 | 7 |
| 6 | 376 | 26 | 6 | 21 | 27 | 39 | 430 | 469 | 1.251 | 4 |
| 1 | 327 | 25 | 3 | 9 | 12 | 29 | 337 | 366 | 1.013 | — |
| 4 | 321 | 22 | 3 | 8 | 11 | 19 | 329 | 348 | 991 | — |
| 26 | 2.978 | 209 | 34 | 98 | 132 | 266 | 2.879 | 3.145 | 9.164 | 19 |
| 2 | 396 | 6 | 2 | 9 | 11 | 10 | 296 | 306 | 990 | 2 |
| 2 | 421 | 2 | 1 | 11 | 12 | 8 | 343 | 351 | 1.090 | — |
| 4 | 416 | 6 | 1 | 16 | 17 | 12 | 307 | 319 | 986 | — |
| 3 | 365 | 3 | 3 | 2 | 5 | 6 | 282 | 288 | 877 | — |
| — | 308 | 4 | 1 | 6 | 7 | 7 | 246 | 253 | 753 | — |
| 11 | 1.906 | 21 | 8 | 44 | 52 | 43 | 1.474 | 1.517 | 4.696 | 2 |
| 2 | 249 | 3 | — | 6 | 6 | 3 | 236 | 239 | 644 | — |
| 2 | 214 | 3 | 4 | 8 | 12 | 4 | 197 | 201 | 569 | — |
| 1 | 172 | 1 | — | 3 | 3 | 5 | 192 | 197 | 462 | — |
| 1 | 161 | 2 | 1 | 1 | 2 | — | 148 | 148 | 417 | — |
| — | 127 | 1 | 1 | 3 | 4 | 2 | 117 | 119 | 314 | — |
| 6 | 923 | 10 | 6 | 21 | 27 | 14 | 890 | 904 | 2.406 | — |
| 5 | 454 | 1 | 3 | 8 | 11 | 1 | 421 | 422 | 1.153 | — |
| 3.211 | 128.865 | 17.114 | 12.157 | 19.344 | 31.501 | 20.661 | 159.995 | 180.656 | 652.008 | 24.920 |
| 280 | 4.270 | 592 | 305 | 1.008 | 1.313 | 711 | 4.860 | 5.571 | 24.920 | — |

TAV. 39 - Popolazione residente in condizione non

| ETÀ (anni) | M A S C H I | | | | | | F E M M I N E | | | |
|------------|------------------------|------------------------|---------------------|---------|--|---------|------------------------|------------|------------------------|---------------------|
| | POPOLAZIONE NON ATTIVA | | | | IN CERCA DI PRIMA OCCUPA- ZIONE | TOTALE | POPOLAZIONE NON ATTIVA | | | |
| | SCOLARI E STUDENTI | RITIRATI DAL LAVORO | ALTRA CONDIZIONE | TOTALE | | | SCOLARI E STUDENTI | CASALINGHE | RITIRATI DAL LAVORO | ALTRA CONDIZIONE |
| Meno di 14 | 249.203 | — | 131.706 | 380.909 | — | 380.909 | 238.256 | — | — | 126.238 |
| 14 | 26.770 | 20 | 445 | 27.235 | 4.046 | 31.281 | 25.596 | 814 | 29 | 363 |
| 15 | 21.756 | 25 | 351 | 22.132 | 6.169 | 28.301 | 22.455 | 979 | 27 | 256 |
| 16 | 18.196 | 28 | 294 | 18.518 | 5.253 | 23.771 | 19.556 | 947 | 20 | 200 |
| 17 | 14.922 | 19 | 290 | 15.231 | 4.911 | 20.142 | 15.951 | 1.139 | 23 | 182 |
| 18 | 11.355 | 14 | 1.913 | 13.282 | 4.160 | 17.442 | 11.179 | 1.679 | 27 | 205 |
| 19 | 6.795 | 34 | 10.996 | 17.825 | 4.365 | 22.190 | 6.263 | 2.428 | 27 | 239 |
| 14 - 19 | 99.794 | 140 | 14.289 | 114.223 | 28.904 | 143.127 | 101.000 | 7.986 | 153 | 1.445 |
| 20 | 4.992 | 25 | 5.507 | 10.524 | 3.947 | 14.471 | 4.823 | 3.382 | 24 | 206 |
| 21 | 4.010 | 22 | 2.041 | 6.073 | 3.065 | 9.138 | 3.547 | 4.180 | 31 | 240 |
| 22 | 3.602 | 8 | 1.052 | 4.662 | 2.278 | 6.940 | 3.150 | 5.121 | 30 | 272 |
| 23 | 3.130 | 22 | 718 | 3.870 | 1.692 | 5.562 | 2.610 | 5.655 | 31 | 219 |
| 24 | 2.585 | 17 | 639 | 3.241 | 1.333 | 4.574 | 1.933 | 6.486 | 37 | 239 |
| 20 - 24 | 18.319 | 94 | 9.957 | 28.370 | 12.315 | 40.685 | 16.063 | 24.824 | 153 | 1.176 |
| 25 | 1.896 | 31 | 773 | 2.700 | 1.245 | 3.945 | 1.284 | 7.114 | 48 | 269 |
| 26 | 1.152 | 24 | 695 | 1.871 | 1.125 | 2.996 | 796 | 7.686 | 52 | 247 |
| 27 | 748 | 22 | 566 | 1.336 | 929 | 2.265 | 486 | 8.142 | 53 | 250 |
| 28 | 481 | 34 | 421 | 936 | 740 | 1.676 | 303 | 8.379 | 60 | 245 |
| 29 | 349 | 38 | 378 | 765 | 638 | 1.403 | 220 | 8.789 | 72 | 225 |
| 25 - 29 | 4.626 | 149 | 2.833 | 7.608 | 4.677 | 12.285 | 3.089 | 40.110 | 285 | 1.236 |
| 30 | 243 | 47 | 329 | 619 | 520 | 1.139 | 147 | 9.565 | 80 | 254 |
| 31 | 142 | 58 | 324 | 524 | 502 | 1.026 | 94 | 10.578 | 87 | 250 |
| 32 | 98 | 58 | 338 | 494 | 465 | 959 | 67 | 11.733 | 101 | 260 |
| 33 | 67 | 89 | 319 | 475 | 480 | 955 | 70 | 12.544 | 104 | 274 |
| 34 | 57 | 71 | 303 | 431 | 452 | 883 | 66 | 12.803 | 144 | 257 |
| 30 - 34 | 607 | 323 | 1.613 | 2.543 | 2.419 | 4.962 | 444 | 57.223 | 516 | 1.295 |
| 35 | 45 | 99 | 289 | 433 | 395 | 828 | 47 | 12.573 | 175 | 251 |
| 36 | 23 | 82 | 335 | 440 | 266 | 706 | 30 | 10.800 | 160 | 275 |
| 37 | 17 | 94 | 389 | 500 | 229 | 729 | 26 | 12.014 | 211 | 293 |
| 38 | 27 | 150 | 376 | 553 | 261 | 814 | 36 | 12.390 | 239 | 308 |
| 39 | 13 | 178 | 357 | 548 | 220 | 768 | 19 | 12.870 | 280 | 288 |
| 35 - 39 | 125 | 603 | 1.746 | 2.474 | 1.371 | 3.845 | 158 | 60.647 | 1.065 | 1.415 |
| 40 | 17 | 206 | 427 | 650 | 270 | 920 | 15 | 14.089 | 331 | 344 |
| 41 | 23 | 310 | 459 | 792 | 239 | 1.031 | 20 | 15.462 | 416 | 411 |
| 42 | 12 | 321 | 416 | 749 | 243 | 992 | 19 | 16.297 | 445 | 400 |
| 43 | 11 | 354 | 431 | 796 | 224 | 1.020 | 17 | 16.434 | 498 | 372 |
| 44 | 16 | 362 | 468 | 846 | 224 | 1.070 | 27 | 15.008 | 491 | 350 |
| 40 - 44 | 79 | 1.553 | 2.201 | 3.833 | 1.200 | 5.033 | 98 | 77.290 | 2.181 | 1.877 |
| 45 | 11 | 534 | 450 | 995 | 256 | 1.251 | 16 | 15.319 | 521 | 434 |
| 46 | — | 804 | 434 | 1.238 | 65 | 1.303 | — | 15.967 | 900 | 436 |
| 47 | — | 869 | 460 | 1.329 | 75 | 1.404 | — | 16.185 | 992 | 411 |
| 48 | — | 1.014 | 477 | 1.491 | 66 | 1.557 | — | 16.084 | 1.067 | 437 |
| 49 | — | 1.181 | 538 | 1.719 | 55 | 1.774 | — | 16.392 | 1.350 | 461 |
| 45 - 49 | 11 | 4.402 | 2.359 | 6.772 | 517 | 7.289 | 16 | 79.947 | 4.830 | 2.179 |
| 50 | — | 1.594 | 560 | 2.154 | 71 | 2.225 | — | 17.250 | 2.030 | 533 |
| 51 | — | 2.291 | 591 | 2.882 | 75 | 2.957 | — | 17.892 | 2.452 | 554 |
| 52 | — | 2.987 | 562 | 3.549 | 61 | 3.610 | — | 16.760 | 2.986 | 575 |
| 53 | — | 4.166 | 648 | 4.814 | 57 | 4.871 | — | 16.682 | 3.573 | 557 |
| 54 | — | 5.241 | 623 | 5.864 | 57 | 5.921 | — | 16.258 | 4.530 | 629 |
| 50 - 54 | — | 16.279 | 2.984 | 19.263 | 321 | 19.584 | — | 84.842 | 15.571 | 2.848 |
| 55 | — | 7.618 | 708 | 8.326 | 50 | 8.376 | — | 15.210 | 7.156 | 637 |
| 56 | — | 8.498 | 675 | 9.173 | 50 | 9.223 | — | 14.340 | 8.583 | 756 |
| 57 | — | 9.324 | 761 | 10.085 | 31 | 10.116 | — | 13.661 | 9.346 | 772 |
| 58 | — | 10.686 | 748 | 11.434 | 37 | 11.471 | — | 13.474 | 10.177 | 798 |
| 59 | — | 12.109 | 731 | 12.840 | 25 | 12.865 | — | 13.867 | 11.694 | 899 |
| 55 - 59 | — | 48.235 | 3.623 | 51.858 | 193 | 52.051 | — | 70.552 | 46.956 | 3.862 |
| 60 | — | 15.042 | 734 | 15.776 | 15 | 15.791 | — | 12.093 | 12.519 | 855 |
| 61 | — | 16.815 | 681 | 17.496 | — | 17.496 | — | 11.838 | 13.795 | 766 |
| 62 | — | 9.495 | 380 | 9.875 | — | 9.875 | — | 6.315 | 7.908 | 454 |
| 63 | — | 8.806 | 370 | 9.176 | — | 9.176 | — | 5.714 | 7.536 | 431 |
| 64 | — | 10.131 | 395 | 10.526 | — | 10.526 | — | 6.353 | 8.487 | 501 |
| 60 - 64 | — | 60.289 | 2.560 | 62.849 | 15 | 62.864 | — | 42.313 | 50.245 | 3.007 |
| 65 | — | 14.046 | 470 | 14.516 | — | 14.516 | — | 7.679 | 11.692 | 679 |
| 66 | — | 17.814 | 596 | 18.410 | — | 18.410 | — | 9.209 | 15.318 | 875 |
| 67 | — | 18.042 | 588 | 18.630 | — | 18.630 | — | 9.108 | 15.539 | 879 |
| 68 | — | 18.350 | 550 | 18.900 | — | 18.900 | — | 9.032 | 16.098 | 910 |
| 69 | — | 18.079 | 537 | 18.616 | — | 18.616 | — | 8.618 | 16.236 | 925 |
| 65 - 69 | — | 86.331 | 2.741 | 89.072 | — | 89.072 | — | 43.646 | 74.883 | 4.268 |
| 70 | — | 16.704 | 542 | 17.246 | — | 17.246 | — | 7.871 | 15.540 | 892 |
| 71 | — | 16.300 | 472 | 16.772 | — | 16.772 | — | 7.587 | 15.773 | 892 |
| 72 | — | 15.960 | 493 | 16.453 | — | 16.453 | — | 7.105 | 15.695 | 885 |
| 73 | — | 14.818 | 460 | 15.278 | — | 15.278 | — | 6.510 | 15.382 | 922 |
| 74 | — | 13.319 | 391 | 13.710 | — | 13.710 | — | 5.863 | 14.339 | 846 |
| 70 - 74 | — | 77.101 | 2.358 | 79.459 | — | 79.459 | — | 34.936 | 76.729 | 4.437 |
| 75 | — | 12.173 | 389 | 12.562 | — | 12.562 | — | 5.465 | 13.572 | 861 |
| 76 | — | 11.152 | 325 | 11.477 | — | 11.477 | — | 4.833 | 12.906 | 790 |
| 77 | — | 10.041 | 317 | 10.358 | — | 10.358 | — | 4.634 | 12.195 | 787 |
| 78 | — | 8.738 | 294 | 9.032 | — | 9.032 | — | 4.127 | 11.139 | 769 |
| 79 | — | 8.099 | 290 | 8.389 | — | 8.389 | — | 3.702 | 10.435 | 727 |
| 75 - 79 | — | 50.203 | 1.615 | 51.818 | — | 51.818 | — | 22.761 | 60.247 | 3.934 |
| 80 - 84 | — | 25.793 | 891 | 26.684 | — | 26.684 | — | 12.799 | 38.153 | 3.203 |
| 85 - 89 | — | 9.550 | 433 | 9.983 | — | 9.983 | — | 5.167 | 16.996 | 1.865 |
| 90 - 94 | — | 2.642 | 144 | 2.786 | — | 2.786 | — | 1.408 | 4.870 | 662 |
| 95 - 99 | — | 371 | 19 | 390 | — | 390 | — | 242 | 710 | 96 |
| 100 E PIU' | — | 16 | 6 | 22 | — | 22 | — | 18 | 63 | 10 |
| TOTALE | 372.764 | 384.074 | 184.078 | 940.916 | 51.932 | 992.848 | 359.124 | 666.711 | 394.606 | 165.053 |

professionale per sesso e singolo anno di età

| | | | MASCHIE FEMMINE | | | | | | |
|-----------|--|-----------|------------------------|------------|------------------------|---------------------|-----------|--|-----------|
| | | | POPOLAZIONE NON ATTIVA | | | | | | |
| TOTALE | IN CERCA DI PRIMA OCCUPA- ZIONE | TOTALE | SCOLARI E STUDENTI | CASALINGHE | RITIRATI DAL LAVORO | ALTRA CONDIZIONE | TOTALE | IN CERCA DI PRIMA OCCUPA- ZIONE | TOTALE |
| | | | 364.494 | — | 364.494 | 487.459 | — | — | 257.944 |
| 26.802 | 3.824 | 30.626 | 52.366 | 814 | 49 | 808 | 54.037 | 7.870 | 61.907 |
| 23.717 | 6.463 | 30.180 | 44.211 | 979 | 52 | 607 | 45.849 | 12.632 | 58.481 |
| 20.723 | 7.102 | 27.825 | 37.752 | 947 | 48 | 494 | 39.241 | 12.355 | 51.596 |
| 17.295 | 7.933 | 25.228 | 30.873 | 1.139 | 42 | 472 | 32.526 | 12.844 | 45.370 |
| 13.090 | 7.730 | 20.820 | 22.534 | 1.679 | 41 | 2.118 | 26.372 | 11.890 | 38.262 |
| 8.957 | 8.471 | 17.428 | 13.058 | 2.428 | 61 | 11.235 | 26.782 | 12.836 | 39.618 |
| 110.584 | 41.523 | 152.107 | 200.794 | 7.986 | 293 | 15.734 | 224.807 | 70.427 | 295.234 |
| 8.435 | 5.916 | 14.351 | 9.815 | 3.382 | 49 | 5.713 | 18.959 | 9.863 | 28.822 |
| 7.998 | 3.840 | 11.838 | 7.557 | 4.180 | 53 | 2.281 | 14.071 | 6.905 | 20.976 |
| 8.573 | 2.867 | 11.440 | 6.752 | 5.121 | 38 | 1.324 | 13.235 | 5.145 | 18.380 |
| 8.515 | 2.169 | 10.684 | 5.740 | 5.655 | 53 | 937 | 12.385 | 3.861 | 16.246 |
| 8.695 | 1.844 | 10.539 | 4.518 | 6.486 | 54 | 878 | 11.936 | 3.177 | 15.113 |
| 42.216 | 16.636 | 58.852 | 34.382 | 24.824 | 247 | 11.133 | 70.586 | 28.951 | 99.537 |
| 8.715 | 1.693 | 10.408 | 3.180 | 7.114 | 79 | 1.042 | 11.415 | 2.938 | 14.353 |
| 8.781 | 1.439 | 10.220 | 1.948 | 7.686 | 76 | 942 | 10.652 | 2.564 | 13.216 |
| 8.931 | 1.181 | 10.112 | 1.234 | 8.142 | 75 | 816 | 10.267 | 2.110 | 12.377 |
| 8.987 | 979 | 9.966 | 784 | 8.379 | 94 | 666 | 9.923 | 1.719 | 11.642 |
| 9.306 | 843 | 10.149 | 569 | 8.789 | 110 | 603 | 10.071 | 1.481 | 11.552 |
| 44.720 | 6.135 | 50.855 | 7.715 | 40.110 | 434 | 4.069 | 52.328 | 10.812 | 63.140 |
| 10.046 | 772 | 10.818 | 390 | 9.565 | 127 | 583 | 10.665 | 1.292 | 11.957 |
| 11.009 | 675 | 11.684 | 236 | 10.578 | 145 | 574 | 11.533 | 1.177 | 12.710 |
| 12.161 | 644 | 12.805 | 165 | 11.733 | 159 | 598 | 12.655 | 1.109 | 13.764 |
| 12.992 | 709 | 13.701 | 137 | 12.544 | 193 | 593 | 13.467 | 1.189 | 14.656 |
| 13.270 | 606 | 13.876 | 123 | 12.803 | 215 | 560 | 13.701 | 1.058 | 14.759 |
| 59.478 | 3.406 | 62.884 | 1.051 | 57.223 | 839 | 2.908 | 62.021 | 5.825 | 67.846 |
| 13.046 | 519 | 13.565 | 92 | 12.573 | 274 | 540 | 13.479 | 914 | 14.393 |
| 11.265 | 378 | 11.643 | 53 | 10.800 | 242 | 610 | 11.705 | 644 | 12.349 |
| 12.544 | 352 | 12.896 | 43 | 12.014 | 305 | 682 | 13.044 | 581 | 13.625 |
| 12.973 | 334 | 13.307 | 63 | 12.390 | 389 | 684 | 13.526 | 595 | 14.121 |
| 13.457 | 339 | 13.796 | 32 | 12.870 | 458 | 645 | 14.005 | 559 | 14.564 |
| 63.285 | 1.922 | 65.207 | 283 | 60.647 | 1.668 | 3.161 | 65.759 | 3.293 | 69.052 |
| 14.779 | 312 | 15.091 | 32 | 14.089 | 537 | 771 | 15.429 | 582 | 16.011 |
| 16.309 | 311 | 16.620 | 43 | 15.462 | 726 | 870 | 17.101 | 550 | 17.651 |
| 17.161 | 293 | 17.454 | 31 | 16.297 | 766 | 816 | 17.910 | 536 | 18.446 |
| 17.321 | 285 | 17.606 | 28 | 16.434 | 852 | 803 | 18.117 | 509 | 18.626 |
| 15.876 | 267 | 16.143 | 43 | 15.008 | 853 | 818 | 16.722 | 491 | 17.213 |
| 81.446 | 1.468 | 82.914 | 177 | 77.290 | 3.734 | 4.078 | 85.279 | 2.668 | 87.947 |
| 16.290 | 227 | 16.517 | 27 | 15.319 | 1.055 | 884 | 17.285 | 483 | 17.768 |
| 17.303 | 15 | 17.318 | — | 15.967 | 1.704 | 870 | 18.541 | 80 | 18.621 |
| 17.588 | 13 | 17.601 | — | 16.185 | 1.861 | 871 | 18.917 | 88 | 19.005 |
| 17.588 | 14 | 17.602 | — | 16.084 | 2.081 | 914 | 19.079 | 80 | 19.159 |
| 18.203 | 11 | 18.214 | — | 16.392 | 2.531 | 999 | 19.922 | 66 | 19.988 |
| 86.972 | 280 | 87.252 | 27 | 79.947 | 9.232 | 4.538 | 93.744 | 797 | 94.541 |
| 19.813 | 14 | 19.827 | — | 17.250 | 3.624 | 1.093 | 21.967 | 85 | 22.052 |
| 20.898 | 6 | 20.904 | — | 17.892 | 4.743 | 1.145 | 23.780 | 81 | 23.861 |
| 20.321 | 11 | 20.332 | — | 16.760 | 5.973 | 1.137 | 23.870 | 72 | 23.942 |
| 20.812 | 6 | 20.818 | — | 16.682 | 7.739 | 1.205 | 25.626 | 63 | 25.689 |
| 21.417 | 8 | 21.425 | — | 16.258 | 9.771 | 1.252 | 27.281 | 65 | 27.346 |
| 103.261 | 45 | 103.306 | — | 84.842 | 31.850 | 5.832 | 122.524 | 366 | 122.890 |
| 23.003 | 4 | 23.007 | — | 15.210 | 14.774 | 1.345 | 31.329 | 54 | 31.383 |
| 23.679 | 3 | 23.682 | — | 14.340 | 17.081 | 1.431 | 32.852 | 53 | 32.905 |
| 23.779 | 3 | 23.782 | — | 13.661 | 18.670 | 1.533 | 33.864 | 34 | 33.898 |
| 24.449 | 6 | 24.455 | — | 13.474 | 20.863 | 1.546 | 35.883 | 43 | 35.926 |
| 26.460 | 3 | 26.463 | — | 13.867 | 23.803 | 1.630 | 39.300 | 28 | 39.328 |
| 121.370 | 19 | 121.389 | — | 70.552 | 95.191 | 7.485 | 173.228 | 212 | 173.440 |
| 25.467 | 2 | 25.469 | — | 12.093 | 27.561 | 1.589 | 41.243 | 17 | 41.260 |
| 26.399 | — | 26.399 | — | 11.838 | 30.610 | 1.447 | 43.895 | — | 43.895 |
| 14.677 | — | 14.677 | — | 6.315 | 17.403 | 834 | 24.552 | — | 24.552 |
| 13.681 | — | 13.681 | — | 5.714 | 16.342 | 801 | 22.857 | — | 22.857 |
| 15.341 | — | 15.341 | — | 6.353 | 18.618 | 896 | 25.867 | — | 25.867 |
| 95.565 | 2 | 95.567 | — | 42.313 | 110.534 | 5.567 | 158.414 | 17 | 158.431 |
| 20.050 | — | 20.050 | — | 7.679 | 25.738 | 1.149 | 34.566 | — | 34.566 |
| 25.402 | — | 25.402 | — | 9.209 | 33.132 | 1.471 | 43.812 | — | 43.812 |
| 25.526 | — | 25.526 | — | 9.108 | 33.581 | 1.467 | 44.156 | — | 44.156 |
| 26.040 | — | 26.040 | — | 9.032 | 34.448 | 1.460 | 44.940 | — | 44.940 |
| 25.779 | — | 25.779 | — | 8.618 | 34.315 | 1.462 | 44.395 | — | 44.395 |
| 122.797 | — | 122.797 | — | 43.646 | 161.214 | 7.009 | 211.869 | — | 211.869 |
| 24.303 | — | 24.303 | — | 7.871 | 32.244 | 1.434 | 41.549 | — | 41.549 |
| 24.252 | — | 24.252 | — | 7.587 | 32.073 | 1.364 | 41.024 | — | 41.024 |
| 23.685 | — | 23.685 | — | 7.105 | 31.655 | 1.378 | 40.138 | — | 40.138 |
| 22.814 | — | 22.814 | — | 6.510 | 30.200 | 1.382 | 38.092 | — | 38.092 |
| 21.048 | — | 21.048 | — | 5.863 | 27.658 | 1.237 | 34.758 | — | 34.758 |
| 116.102 | — | 116.102 | — | 34.936 | 153.830 | 6.795 | 195.561 | — | 195.561 |
| 19.898 | — | 19.898 | — | 5.465 | 25.745 | 1.250 | 32.460 | — | 32.460 |
| 18.529 | — | 18.529 | — | 4.833 | 24.058 | 1.115 | 30.006 | — | 30.006 |
| 17.616 | — | 17.616 | — | 4.634 | 22.236 | 1.104 | 27.974 | — | 27.974 |
| 16.035 | — | 16.035 | — | 4.127 | 19.877 | 1.063 | 25.067 | — | 25.067 |
| 14.864 | — | 14.864 | — | 3.702 | 18.534 | 1.017 | 23.253 | — | 23.253 |
| 86.942 | — | 86.942 | — | 22.761 | 110.450 | 5.549 | 138.760 | — | 138.760 |
| 54.155 | — | 54.155 | — | 12.799 | 63.946 | 4.094 | 80.839 | — | 80.839 |
| 24.028 | — | 24.028 | — | 5.167 | 26.546 | 2.298 | 34.011 | — | 34.011 |
| 6.940 | — | 6.940 | — | 1.408 | 7.512 | 806 | 9.726 | — | 9.726 |
| 1.048 | — | 1.048 | — | 242 | 1.081 | 115 | 1.438 | — | 1.438 |
| 91 | — | 91 | — | 18 | 79 | 16 | 113 | — | 113 |
| 1.585.494 | 71.436 | 1.656.930 | 731.888 | 666.711 | 778.680 | 349.131 | 2.526.410 | 123.368 | 2.649.778 |

TAV. 40 - Popolazione residente attiva in condizione professionale per singolo anno

| ETÀ (anni) | AGRICOLTURA | | | | | | IN | |
|------------------|--|--------------------------|---------------|--------------------------|--------------------------|----------------|--|--------------------------|
| | IMPRENDITORI E LIBERI PROFESSIONISTI | LAVORATORI IN PROPRIO | COADIUVANTI | DIRIGENTI E IMPIEGATI | LAVORATORI DIPENDENTI | TOTALE | IMPRENDITORI E LIBERI PROFESSIONISTI | LAVORATORI IN PROPRIO |
| 14 | — | 84 | 324 | 1 | 84 | 493 | — | — |
| 15 | — | 175 | 527 | 1 | 178 | 881 | — | — |
| 16 | — | 230 | 569 | 2 | 277 | 1.078 | — | 1 |
| 17 | — | 312 | 618 | 9 | 362 | 1.301 | — | 1 |
| 18 | 4 | 409 | 575 | 18 | 310 | 1.316 | 8 | 108 |
| 19 | 5 | 396 | 468 | 29 | 267 | 1.165 | 11 | 151 |
| 14 - 19 | 9 | 1.606 | 3.081 | 60 | 1.478 | 6.234 | 19 | 261 |
| 20 | 4 | 515 | 606 | 44 | 346 | 1.515 | 40 | 376 |
| 21 | 19 | 648 | 604 | 73 | 377 | 1.721 | 45 | 693 |
| 22 | 13 | 632 | 560 | 71 | 390 | 1.666 | 49 | 893 |
| 23 | 14 | 673 | 487 | 84 | 357 | 1.615 | 70 | 1.058 |
| 24 | 22 | 685 | 516 | 63 | 348 | 1.634 | 98 | 1.227 |
| 20 - 24 | 72 | 3.153 | 2.773 | 335 | 1.818 | 8.151 | 302 | 4.247 |
| 25 | 19 | 723 | 442 | 81 | 346 | 1.611 | 122 | 1.536 |
| 26 | 17 | 752 | 417 | 59 | 286 | 1.531 | 132 | 1.534 |
| 27 | 28 | 817 | 400 | 66 | 320 | 1.631 | 123 | 1.727 |
| 28 | 29 | 938 | 437 | 70 | 323 | 1.797 | 146 | 1.880 |
| 29 | 41 | 925 | 376 | 52 | 298 | 1.692 | 190 | 1.742 |
| 25 - 29 | 134 | 4.155 | 2.072 | 328 | 1.573 | 8.262 | 713 | 8.419 |
| 30 | 35 | 932 | 406 | 59 | 288 | 1.720 | 183 | 1.858 |
| 31 | 40 | 1.129 | 424 | 65 | 308 | 1.966 | 225 | 2.035 |
| 32 | 40 | 1.196 | 424 | 51 | 348 | 2.059 | 218 | 2.353 |
| 33 | 37 | 1.363 | 458 | 64 | 339 | 2.261 | 245 | 2.519 |
| 34 | 59 | 1.315 | 427 | 66 | 309 | 2.176 | 261 | 2.524 |
| 30 - 34 | 211 | 5.935 | 2.139 | 305 | 1.592 | 10.182 | 1.132 | 11.289 |
| 35 | 48 | 1.261 | 421 | 55 | 336 | 2.121 | 269 | 2.516 |
| 36 | 55 | 1.185 | 324 | 53 | 257 | 1.874 | 241 | 2.068 |
| 37 | 50 | 1.336 | 371 | 52 | 307 | 2.116 | 270 | 2.340 |
| 38 | 50 | 1.475 | 410 | 35 | 331 | 2.301 | 246 | 2.341 |
| 39 | 71 | 1.575 | 404 | 37 | 330 | 2.417 | 297 | 2.343 |
| 35 - 39 | 274 | 6.832 | 1.930 | 232 | 1.561 | 10.829 | 1.323 | 11.608 |
| 40 | 76 | 1.840 | 473 | 48 | 376 | 2.813 | 328 | 2.591 |
| 41 | 70 | 2.066 | 550 | 44 | 425 | 3.155 | 397 | 2.919 |
| 42 | 78 | 2.256 | 579 | 53 | 454 | 3.420 | 391 | 2.848 |
| 43 | 72 | 2.412 | 633 | 54 | 437 | 3.608 | 396 | 2.689 |
| 44 | 62 | 2.422 | 557 | 47 | 452 | 3.540 | 334 | 2.492 |
| 40 - 44 | 358 | 10.996 | 2.792 | 246 | 2.144 | 16.536 | 1.846 | 13.539 |
| 45 | 84 | 2.607 | 613 | 51 | 460 | 3.815 | 348 | 2.325 |
| 46 | 68 | 2.819 | 614 | 41 | 444 | 3.986 | 350 | 2.318 |
| 47 | 67 | 2.901 | 647 | 41 | 491 | 4.147 | 340 | 2.186 |
| 48 | 61 | 3.007 | 694 | 48 | 510 | 4.320 | 336 | 2.095 |
| 49 | 59 | 3.229 | 720 | 35 | 519 | 4.562 | 296 | 1.998 |
| 45 - 49 | 339 | 14.563 | 3.288 | 216 | 2.424 | 20.830 | 1.670 | 10.922 |
| 50 | 61 | 3.363 | 713 | 54 | 542 | 4.733 | 322 | 1.922 |
| 51 | 84 | 3.548 | 750 | 49 | 560 | 4.991 | 325 | 1.865 |
| 52 | 81 | 3.692 | 661 | 44 | 532 | 5.010 | 294 | 1.591 |
| 53 | 74 | 3.775 | 684 | 53 | 524 | 5.110 | 309 | 1.560 |
| 54 | 68 | 3.869 | 643 | 41 | 484 | 5.105 | 289 | 1.330 |
| 50 - 54 | 368 | 18.247 | 3.451 | 241 | 2.642 | 24.949 | 1.539 | 8.268 |
| 55 | 67 | 3.702 | 637 | 42 | 457 | 4.905 | 236 | 1.255 |
| 56 | 65 | 3.740 | 562 | 30 | 459 | 4.856 | 225 | 1.116 |
| 57 | 47 | 3.541 | 482 | 34 | 351 | 4.455 | 199 | 1.024 |
| 58 | 63 | 3.419 | 429 | 27 | 357 | 4.295 | 167 | 987 |
| 59 | 59 | 3.279 | 398 | 22 | 337 | 4.095 | 175 | 944 |
| 55 - 59 | 301 | 17.681 | 2.508 | 155 | 1.961 | 22.606 | 1.002 | 5.326 |
| 60 | 48 | 2.432 | 241 | 19 | 237 | 2.977 | 157 | 778 |
| 61 | 44 | 2.162 | 219 | 6 | 180 | 2.611 | 109 | 588 |
| 62 | 22 | 1.106 | 87 | 5 | 76 | 1.296 | 78 | 310 |
| 63 | 15 | 870 | 70 | 2 | 61 | 1.018 | 48 | 228 |
| 64 | 21 | 951 | 85 | 2 | 64 | 1.123 | 47 | 256 |
| 60 - 64 | 150 | 7.521 | 702 | 34 | 618 | 9.025 | 439 | 2.160 |
| 65 | 20 | 936 | 83 | 3 | 65 | 1.107 | 56 | 240 |
| 66 | 18 | 1.013 | 106 | 5 | 60 | 1.202 | 76 | 257 |
| 67 | 18 | 952 | 77 | 3 | 61 | 1.111 | 57 | 196 |
| 68 | 20 | 847 | 81 | 4 | 61 | 1.013 | 54 | 180 |
| 69 | 16 | 734 | 50 | 2 | 43 | 845 | 58 | 153 |
| 65 - 69 | 92 | 4.482 | 397 | 17 | 290 | 5.278 | 301 | 1.026 |
| 70 | 23 | 606 | 40 | — | 44 | 713 | 44 | 133 |
| 71 | 12 | 499 | 36 | 2 | 28 | 577 | 34 | 99 |
| 72 | 9 | 413 | 27 | 1 | 23 | 473 | 29 | 80 |
| 73 | 15 | 376 | 28 | 3 | 14 | 436 | 24 | 68 |
| 74 | 13 | 296 | 16 | 2 | 11 | 338 | 27 | 45 |
| 70 - 74 | 72 | 2.190 | 147 | 8 | 120 | 2.537 | 158 | 425 |
| 75 E PIU' | 44 | 883 | 68 | 3 | 30 | 1.028 | 82 | 143 |
| TOTALE | 2.424 | 98.244 | 25.348 | 2.180 | 18.251 | 146.447 | 10.526 | 77.633 |

di età, settore di attività economica e posizione nella professione

| DUSTRIE | | | | ALTRE ATTIVITÀ | | | | | |
|---------------|--------------------------|--------------------------|----------------|---|--------------------------|---------------|--------------------------|--------------------------|----------------|
| COADIUVANTI | DIRIGENTI E IMPIEGATI | LAVORATORI DIPENDENTI | TOTALE | IMPREDITORI E LIBERI PROFESSIONISTI | LAVORATORI IN PROPRIO | COADIUVANTI | DIRIGENTI E IMPIEGATI | LAVORATORI DIPENDENTI | TOTALE |
| 28 | 25 | 740 | 793 | — | — | 28 | 36 | 473 | 537 |
| 111 | 88 | 4.074 | 4.273 | — | — | 87 | 155 | 1.968 | 2.210 |
| 205 | 241 | 8.486 | 8.933 | — | — | 132 | 406 | 3.899 | 4.437 |
| 262 | 538 | 12.437 | 13.238 | — | 2 | 175 | 986 | 5.346 | 6.509 |
| 331 | 884 | 13.098 | 14.429 | 16 | 200 | 635 | 2.211 | 5.559 | 8.621 |
| 222 | 1.449 | 9.014 | 10.847 | 71 | 346 | 640 | 3.693 | 4.873 | 9.623 |
| 1.159 | 3.225 | 47.849 | 52.513 | 87 | 548 | 1.697 | 7.487 | 22.118 | 31.937 |
| 311 | 2.432 | 13.917 | 17.076 | 144 | 695 | 872 | 6.147 | 6.360 | 14.218 |
| 404 | 3.449 | 15.896 | 20.487 | 256 | 997 | 976 | 8.034 | 7.215 | 17.478 |
| 386 | 4.216 | 15.903 | 21.447 | 408 | 1.388 | 970 | 8.916 | 7.201 | 18.883 |
| 377 | 4.678 | 15.926 | 22.109 | 542 | 1.678 | 979 | 9.601 | 6.825 | 19.625 |
| 370 | 5.129 | 15.393 | 22.217 | 657 | 1.948 | 975 | 10.353 | 7.095 | 21.028 |
| 1.848 | 19.904 | 77.035 | 103.336 | 2.007 | 6.706 | 4.772 | 43.051 | 34.696 | 91.232 |
| 308 | 5.339 | 15.420 | 22.725 | 833 | 2.252 | 994 | 11.032 | 6.734 | 21.845 |
| 277 | 5.440 | 15.535 | 22.918 | 1.038 | 2.464 | 994 | 11.518 | 6.377 | 22.391 |
| 220 | 5.503 | 14.929 | 22.502 | 1.165 | 2.607 | 961 | 11.877 | 6.248 | 22.858 |
| 234 | 5.359 | 15.053 | 22.672 | 1.350 | 2.644 | 977 | 12.110 | 6.131 | 23.212 |
| 247 | 5.460 | 15.021 | 22.660 | 1.344 | 2.877 | 940 | 12.418 | 5.875 | 23.454 |
| 1.286 | 27.101 | 75.958 | 113.477 | 5.730 | 12.844 | 4.866 | 58.955 | 31.365 | 113.760 |
| 215 | 5.794 | 15.386 | 23.436 | 1.343 | 3.001 | 908 | 12.418 | 6.170 | 23.840 |
| 234 | 6.230 | 15.475 | 24.199 | 1.399 | 3.272 | 938 | 12.246 | 6.220 | 24.075 |
| 245 | 6.517 | 16.118 | 25.451 | 1.377 | 3.646 | 1.050 | 11.757 | 6.505 | 24.335 |
| 247 | 6.771 | 16.944 | 26.726 | 1.419 | 3.975 | 1.131 | 11.753 | 6.756 | 25.034 |
| 237 | 6.646 | 16.807 | 26.475 | 1.478 | 4.094 | 1.115 | 11.441 | 6.564 | 24.692 |
| 1.178 | 31.958 | 80.730 | 126.287 | 7.016 | 17.988 | 5.142 | 59.615 | 32.215 | 121.976 |
| 228 | 6.260 | 16.209 | 25.482 | 1.304 | 3.821 | 1.084 | 10.425 | 6.319 | 22.953 |
| 190 | 4.693 | 13.330 | 20.522 | 1.057 | 3.308 | 908 | 7.480 | 5.201 | 17.954 |
| 183 | 5.100 | 14.751 | 22.644 | 1.156 | 3.599 | 1.036 | 7.799 | 5.513 | 19.103 |
| 206 | 4.939 | 14.366 | 22.098 | 1.148 | 3.764 | 1.108 | 7.400 | 5.661 | 19.081 |
| 221 | 4.670 | 14.753 | 22.284 | 1.093 | 3.845 | 1.096 | 7.142 | 5.796 | 18.972 |
| 1.028 | 25.662 | 73.409 | 113.030 | 5.758 | 18.337 | 5.232 | 40.246 | 28.490 | 98.063 |
| 222 | 4.973 | 16.112 | 24.226 | 1.250 | 4.182 | 1.132 | 7.440 | 6.001 | 20.005 |
| 243 | 4.929 | 17.601 | 26.089 | 1.241 | 4.481 | 1.265 | 7.542 | 6.337 | 20.866 |
| 270 | 4.875 | 17.622 | 26.006 | 1.200 | 4.556 | 1.291 | 7.031 | 6.368 | 20.446 |
| 237 | 4.721 | 17.905 | 25.948 | 1.195 | 4.551 | 1.365 | 6.740 | 6.387 | 20.238 |
| 227 | 4.058 | 16.623 | 23.734 | 1.075 | 4.061 | 1.151 | 5.594 | 5.754 | 17.635 |
| 1.199 | 23.556 | 85.863 | 126.003 | 5.961 | 21.831 | 6.204 | 34.347 | 30.847 | 99.190 |
| 211 | 3.756 | 16.836 | 23.476 | 977 | 3.999 | 1.172 | 5.287 | 5.676 | 17.111 |
| 245 | 3.618 | 16.758 | 23.289 | 1.023 | 4.068 | 1.183 | 4.979 | 5.610 | 16.863 |
| 193 | 3.311 | 16.838 | 22.868 | 927 | 3.956 | 1.093 | 4.618 | 5.446 | 16.040 |
| 231 | 3.173 | 16.162 | 21.997 | 964 | 3.790 | 1.097 | 4.395 | 5.298 | 15.544 |
| 201 | 3.237 | 16.088 | 21.820 | 978 | 3.763 | 1.083 | 4.424 | 5.238 | 15.486 |
| 1.081 | 17.095 | 82.682 | 113.450 | 4.869 | 19.576 | 5.628 | 23.703 | 27.268 | 81.044 |
| 181 | 3.274 | 15.678 | 21.377 | 1.046 | 3.939 | 1.145 | 4.576 | 5.178 | 15.884 |
| 199 | 3.340 | 15.210 | 20.939 | 1.014 | 3.767 | 1.015 | 4.694 | 5.203 | 15.693 |
| 144 | 2.891 | 13.186 | 18.106 | 951 | 3.495 | 1.004 | 4.262 | 4.617 | 14.329 |
| 151 | 2.587 | 12.026 | 16.633 | 952 | 3.346 | 944 | 4.066 | 4.340 | 13.648 |
| 144 | 2.306 | 10.654 | 14.723 | 885 | 3.216 | 830 | 3.636 | 4.008 | 12.575 |
| 819 | 14.398 | 66.754 | 91.778 | 4.848 | 17.763 | 4.938 | 21.234 | 23.346 | 72.129 |
| 107 | 1.746 | 7.727 | 11.071 | 887 | 2.877 | 792 | 3.422 | 3.365 | 11.343 |
| 120 | 1.388 | 6.553 | 9.402 | 830 | 2.612 | 695 | 3.127 | 2.924 | 10.188 |
| 103 | 1.199 | 5.812 | 8.337 | 771 | 2.488 | 617 | 2.934 | 2.594 | 9.404 |
| 84 | 1.017 | 4.959 | 7.214 | 729 | 2.373 | 579 | 2.577 | 2.123 | 8.381 |
| 76 | 845 | 4.490 | 6.530 | 725 | 2.312 | 518 | 2.332 | 1.888 | 7.775 |
| 490 | 6.195 | 29.541 | 42.554 | 3.942 | 12.662 | 3.201 | 14.392 | 12.894 | 47.091 |
| 57 | 411 | 1.574 | 2.977 | 655 | 2.011 | 382 | 1.832 | 1.214 | 6.094 |
| 50 | 249 | 974 | 1.970 | 565 | 1.871 | 376 | 1.468 | 973 | 5.253 |
| 20 | 106 | 424 | 938 | 264 | 843 | 168 | 674 | 486 | 2.435 |
| 15 | 91 | 330 | 712 | 246 | 779 | 126 | 562 | 369 | 2.082 |
| 14 | 77 | 306 | 700 | 266 | 772 | 114 | 555 | 338 | 2.045 |
| 156 | 934 | 3.608 | 7.297 | 1.996 | 6.276 | 1.166 | 5.091 | 3.380 | 17.909 |
| 13 | 55 | 200 | 564 | 293 | 856 | 99 | 374 | 299 | 1.921 |
| 14 | 57 | 183 | 587 | 311 | 905 | 116 | 439 | 305 | 2.076 |
| 6 | 55 | 158 | 472 | 274 | 827 | 115 | 347 | 263 | 1.826 |
| 10 | 34 | 111 | 389 | 275 | 712 | 92 | 328 | 249 | 1.656 |
| 3 | 41 | 103 | 358 | 198 | 602 | 79 | 272 | 217 | 1.368 |
| 46 | 242 | 755 | 2.370 | 1.351 | 3.902 | 501 | 1.760 | 1.333 | 8.847 |
| 5 | 37 | 105 | 324 | 186 | 491 | 53 | 202 | 204 | 1.136 |
| 1 | 20 | 75 | 229 | 144 | 400 | 42 | 168 | 190 | 944 |
| 4 | 17 | 52 | 182 | 133 | 345 | 39 | 173 | 159 | 849 |
| 5 | 12 | 41 | 150 | 147 | 280 | 33 | 139 | 119 | 718 |
| 4 | 13 | 24 | 113 | 99 | 237 | 16 | 97 | 111 | 560 |
| 19 | 99 | 297 | 998 | 709 | 1.753 | 183 | 779 | 783 | 4.207 |
| 8 | 52 | 168 | 453 | 347 | 749 | 52 | 383 | 344 | 1.875 |
| 10.317 | 170.421 | 624.649 | 893.546 | 44.621 | 140.935 | 43.582 | 311.043 | 249.079 | 789.260 |

TAV. 41 - Popolazione residente attiva in condizione professionale per sesso, ramo, classe, sottoclasse e categoria di attività economica

| N. CLASSIFICAZIONE | RAMI, CLASSI, SOTTOCLASSI E CATEGORIE DI ATTIVITÀ ECONOMICA | MF | M | N. CLASSIFICAZIONE | RAMI, CLASSI, SOTTOCLASSI E CATEGORIE DI ATTIVITÀ ECONOMICA | MF | M |
|--------------------|--|----------------|---------------|--------------------|---|---------------|---------------|
| 0 | Agricoltura, caccia, foreste e pesca | 146.447 | 95.964 | 043.2 | Produzione alcool etilico di fermentazione | 56 | 27 |
| 01 | Agricoltura e caccia | 139.763 | 91.137 | 043.3 | Molitura di cereali | 227 | 179 |
| 011 | Agricoltura | 125.215 | 81.098 | 043.4 | Pilatura, cernita di semi | 101 | 70 |
| 011.1 | Aziende cerealicole | 20.989 | 13.731 | 043.5 | Lavorazione, conservazione prodotti pesca in acque dolci | 38 | 24 |
| 011.2 | Aziende orticole | 3.486 | 2.017 | 043.6 | Produzione di mangimi | 118 | 89 |
| 011.3 | Aziende viticole | 16.338 | 10.642 | 043.7 | Surgelazione prodotti alimentari | 152 | 96 |
| 011.4 | Aziende olivicole | 439 | 322 | 043.8 | Stagionatura, manipolazione, selezione, imbottamento foglie di tabacco | 32 | 26 |
| 011.5 | Aziende agrumicole | 434 | 311 | 043.9 | Raccolta e vendita prodotti agricoli | 535 | 289 |
| 011.6 | Aziende frutticole | 3.347 | 2.353 | 044 | Esercizio macchine agricole | 492 | 416 |
| 011.7 | Aziende floricole e di piante ornamentali | 1.131 | 837 | 044.1 | Esercizio, noleggio macchine agricole conto terzi, con personale | 335 | 283 |
| 011.8 | Aziende vivaistiche e sementiere | 694 | 518 | 044.2 | Esercizio macchine agricole da parte di consorzi e cooperative | 157 | 133 |
| 011.9 | Altre aziende | 78.357 | 50.367 | 045 | Approvvigionamento, produzione e distribuzione mezzi tecnici per l'agricoltura | 770 | 571 |
| 012 | Zootecnia | 13.897 | 9.538 | 1 | Energia, gas e acqua | 20.778 | 17.788 |
| 012.1 | Aziende di allevamento bovini e bufalini | 10.031 | 6.848 | 1A | Estrazione combustibili solidi, liquidi, gassosi - industria petrolifera | 3.349 | 2.801 |
| 012.2 | Aziende di allevamento suini | 750 | 564 | 11 | Industria estrazione e agglomerazione di combustibili solidi | 149 | 120 |
| 012.3 | Aziende di allevamento pollame | 791 | 509 | 111 | Industria estrazione e agglomerazione di combustibili solidi | 149 | 120 |
| 012.4 | Aziende allevamento ovini e caprini | 550 | 388 | 12 | Cokerie | 97 | 77 |
| 012.5 | Aziende allevamento volatili e conigli | 317 | 233 | 120 | Cokerie | 97 | 77 |
| 012.6 | Aziende allevamento equini | 213 | 175 | 13 | Industria estrazione petrolio, gas naturali | 369 | 312 |
| 012.7 | Aziende allevamento animali da pelliccia | 129 | 103 | 131 | Estrazione di petrolio | 96 | 78 |
| 012.8 | Aziende allevamento altri animali | 1.116 | 718 | 132 | Estrazione, depurazione gas naturali | 91 | 73 |
| 013 | Selezione e moltiplicazione specie | 460 | 337 | 133 | Estrazione e distillazione roccia asfaltica e scisti bituminosi | 60 | 51 |
| 013.1 | Aziende selezione e incubazione artificiale uova di gallina e/o altri volatili | 193 | 125 | 134 | Ricerca petrolio e gas naturali | 122 | 110 |
| 013.2 | Aziende produzione seme bachi e bocolini, essiccazione bozzoli | 107 | 88 | 14 | Industria petrolifera | 2.334 | 1.942 |
| 013.3 | Aziende selezione e moltiplicazione di altre specie di animali | 160 | 124 | 140 | Industria petrolifera | 2.334 | 1.942 |
| 014 | Caccia e cattura di animali | 191 | 164 | 140.1 | Raffinerie di petrolio | 1.683 | 1.445 |
| 02 | Foreste | 1.057 | 939 | 140.2 | Preparazione o miscelazione di derivati del petrolio | 354 | 263 |
| 020 | Foreste | 1.057 | 939 | 140.3 | Miscelazione di gas petroliferi liquefatti e imbottigliamento | 297 | 234 |
| 020.1 | Aziende forestali | 384 | 329 | 15 | Industria combustibili nucleari | 400 | 350 |
| 020.2 | Aziende utilizzazione del bosco | 603 | 549 | 150 | Industria combustibili nucleari | 400 | 350 |
| 020.3 | Consorzi di forestazione | 70 | 61 | 1B | Energia elettrica, gas e acqua | 17.429 | 14.987 |
| 03 | Pesca | 449 | 365 | 16 | Produzione e distribuzione energia elettrica, gas, vapore, acqua calda | 15.843 | 13.552 |
| 031 | Pesca, allevamento in acque marine, lagunari | 218 | 167 | 161 | Produzione e distribuzione energia elettrica | 13.575 | 11.620 |
| 031.1 | Esercizio della pesca | 135 | 105 | 162 | Produzione e distribuzione del gas | 2.121 | 1.812 |
| 031.2 | Esercizio di allevamenti pesci e molluschi bivalvi | 83 | 62 | 162.1 | Officine gas, distribuzione gas a mezzo di reti cittadine | 1.888 | 1.618 |
| 032 | Pesca e allevamenti in acque dolci | 231 | 198 | 162.2 | Stazioni di compressione gas metano | 233 | 194 |
| 032.1 | Esercizio della pesca | 135 | 120 | 163 | Produzione, distribuzione altri tipi energia | 147 | 120 |
| 032.2 | Esercizio di allevamenti | 96 | 78 | 17 | Industria raccolta, depurazione e distribuzione acqua | 1.586 | 1.435 |
| 04 | Attività connesse con l'agricoltura | 5.178 | 3.523 | 170 | Industria raccolta, depurazione e distribuzione acqua | 1.586 | 1.435 |
| 041 | Attività trasformatrici annesse ad aziende che lavorano prodotti propri | 1.345 | 873 | 170.1 | Captazione, adduzione e distribuzione acqua potabile | 949 | 859 |
| 041.1 | Produzione olio di oliva | 63 | 35 | 170.2 | Captazione, adduzione e distribuzione acqua non potabile | 637 | 576 |
| 041.2 | Trattamento igienico e conservazione latte | 118 | 76 | 2 | Industrie estrattive - ind. manifatturiere per trasformaz. minerali non energetici, prodotti derivati - industrie chimiche | 68.128 | 54.554 |
| 041.3 | Trasformazione del latte | 206 | 136 | 21 | Estrazione e preparazione minerali metalliferi | 762 | 629 |
| 041.4 | Conservazione e trasformazione frutta, ortaggi, funghi e prodotti simili | 186 | 95 | 211 | Estrazione, ricerche e preparazione minerali ferrosi | 453 | 375 |
| 041.5 | Pilatura, cernita di semi e granaglie | 95 | 62 | | | | |
| 041.6 | Produzione, conservazione vini | 486 | 329 | | | | |
| 041.7 | Produzione vini spumanti e speciali | 136 | 99 | | | | |
| 041.8 | Produzione alcool etilico di fermentazione | 55 | 41 | | | | |
| 042 | Attività di trasformazione in forma associata | 1.077 | 728 | | | | |
| 042.1 | Produzione olio di oliva | 41 | 21 | | | | |
| 042.2 | Produzione olio di semi e frutti oleosi | 79 | 49 | | | | |
| 042.3 | Conservazione e trasformazione carne | 166 | 118 | | | | |
| 042.4 | Trattamento igienico e conservazione latte | 81 | 72 | | | | |
| 042.5 | Trasformazione del latte | 136 | 107 | | | | |
| 042.6 | Trasformazione e conservazione frutta, ortaggi | 179 | 67 | | | | |
| 042.7 | Produzione e conservazione di vini | 272 | 197 | | | | |
| 042.8 | Produzione vini spumanti e speciali | 102 | 77 | | | | |
| 042.9 | Produzione e raffinazione zucchero | 21 | 20 | | | | |
| 043 | Altre attività in forma associata | 1.494 | 935 | | | | |
| 043.1 | Macellazione del bestiame | 235 | 135 | | | | |

segue TAV. 41 — **Popolazione residente attiva in condizione professionale per sesso, ramo, classe, sottoclasse e categoria di attività economica**

| N. CLASSIFICAZIONE | RAMI, CLASSI, SOTTOCLASSI E CATEGORIE DI ATTIVITÀ ECONOMICA | MF | M | N. CLASSIFICAZIONE | RAMI, CLASSI, SOTTOCLASSI E CATEGORIE DI ATTIVITÀ ECONOMICA | MF | M |
|--------------------|---|---------------|---------------|--------------------|---|----------------|----------------|
| 212 | Estrazione, ricerche e preparazione di minerali metalliferi non ferrosi | 309 | 254 | 25 | Industrie chimiche | 22.496 | 16.268 |
| 22 | Industria produzione e prima trasformazione metalli | 17.089 | 14.734 | 251 | Produzione prodotti chimici di base | 11.666 | 9.053 |
| 221 | Siderurgia | 5.931 | 5.269 | 251.1 | Prodotti chimico-estrattivi, mineralurgici | 831 | 641 |
| 222 | Fabbricazione tubi acciaio | 2.274 | 1.996 | 251.2 | Produzione prodotti chimici organici, inorganici e loro derivati | 3.585 | 3.056 |
| 222.1 | Produzione tubi senza saldatura | 751 | 665 | 251.3 | Materie plastiche, resine sintetiche ed elastomeri | 5.189 | 3.695 |
| 222.2 | Produzione tubi saldati e simili | 1.523 | 1.331 | 251.4 | Fertilizzanti e prodotti azotati di base | 591 | 481 |
| 223 | Trafilatura, stiratura, laminazione di nastri, profilatura acciaio | 3.305 | 2.926 | 251.5 | Emulsioni di bitume, di catrame e di leganti uso stradale | 186 | 154 |
| 224 | Produzione e prima trasformazione metalli non ferrosi | 5.579 | 4.543 | 251.6 | Produzione di trasparente di cellulosa | 208 | 154 |
| 224.1 | Produzione metalli non ferrosi di prima e seconda fusione; prima trasformazione metalli non ferrosi | 4.576 | 3.685 | 251.7 | Prodotti chimici organici | 345 | 295 |
| 224.2 | Produzione specializzata di ferroleghie | 1.003 | 858 | 251.8 | Prodotti elettrochimici ed elettrotermici | 266 | 197 |
| 23 | Industria estrazione minerali non metalliferi e non energetici; torbiere | 4.349 | 3.846 | 251.9 | Colori organici sintetici e prodotti intermedi | 465 | 380 |
| 231 | Estrazione prodotti di cava per materiali da costruzione | 3.381 | 2.982 | 255 | Produzione mastici, pitture, vernici | 1.732 | 1.288 |
| 231.1 | Estrazione pietre da costruzione e ardesia | 2.008 | 1.791 | 256 | Produzione altri prodotti chimici per industria e agricoltura | 2.438 | 1.872 |
| 231.2 | Estrazione, ricerche materiali cava | 612 | 541 | 256.1 | Produzione di gas compressi | 420 | 351 |
| 231.3 | Estrazione pietra da gesso | 227 | 193 | 256.2 | Colle varie, gelatine, estratti alghe | 131 | 95 |
| 231.4 | Estrazione di argilla e caolino | 214 | 174 | 256.3 | Trattamento chimico dei grassi | 111 | 80 |
| 231.5 | Estrazione pietre per calce, cemento | 320 | 283 | 256.4 | Produzione di oli essenziali ed aromi | 129 | 98 |
| 232 | Estrazione e ricerca di sali di potassio e di fosfati di calcio naturali | 32 | 27 | 256.5 | Produzione esplosivi e fiammiferi | 429 | 265 |
| 233 | Produzione ed estrazione di sale | 38 | 32 | 256.6 | Produzione prodotti ausiliari per industrie tessili | 115 | 93 |
| 239 | Estrazione altri minerali; torbiere | 898 | 805 | 256.7 | Produzione prodotti chimici vari uso industriale | 969 | 776 |
| 239.1 | Estrazione zolfo e pirite | 101 | 76 | 256.8 | Produzione prodotti chimici per agricoltura e insetticidi | 134 | 114 |
| 239.2 | Estrazione dolomite, pomice, pozzolana | 28 | 22 | 257 | Produzione prodotti farmaceutici | 4.313 | 2.801 |
| 239.3 | Estrazione minerali vari uso industriale | 769 | 707 | 258 | Produzione sapone e detergenti sintetici, prodotti di profumeria | 1.657 | 786 |
| 24 | Industria lavorazione minerali non metalliferi | 19.767 | 16.424 | 258.1 | Sapone e detergenti sintetici | 324 | 189 |
| 241 | Produzione materiali costruzione in laterizio | 2.400 | 2.231 | 258.2 | Prodotti igiene corpo e profumeria | 1.333 | 597 |
| 242 | Produzione cemento, calce e gesso | 2.417 | 2.135 | 259 | Produzione di altri prodotti chimici | 690 | 468 |
| 242.1 | Produzione cemento, agglomerante cementizio | 1.938 | 1.732 | 259.1 | Produzione di prodotti fotochimici | 298 | 235 |
| 242.2 | Produzione calce viva idrata | 314 | 266 | 259.2 | Specialità chimiche uso domestico | 226 | 125 |
| 242.3 | Produzione di gesso | 165 | 137 | 259.3 | Prodotti chimici per ufficio | 166 | 108 |
| 243 | Produzione materiali costruzione in calcestruzzo, amianto-cemento e gesso | 2.832 | 2.418 | 26 | Produzione fibre artificiali, sintetiche | 3.665 | 2.653 |
| 243.1 | Fabbricazione prodotti amianto-cemento | 1.055 | 867 | 260 | Produzione fibre artificiali, sintetiche | 3.665 | 2.653 |
| 243.2 | Produzione elementi da costruzione in calcestruzzo, mattoni, altri prodotti | 1.299 | 1.136 | 3 | Industrie manifatturiere per lavorazione e trasformazione dei metalli; meccanica di precisione | 409.332 | 317.451 |
| 243.3 | Produzione pannelli di gesso ed elementi prefabbricati in gesso | 169 | 137 | 31 | Industria costruzione di prodotti in metallo | 114.451 | 93.459 |
| 243.4 | Produzione calcestruzzo fresco | 309 | 278 | 311 | Fonderie | 21.333 | 19.091 |
| 244 | Produzione articoli in amianto | 490 | 332 | 311.1 | Fonderie metalli ferrosi | 18.375 | 16.522 |
| 245 | Lavorazione della pietra e di prodotti minerali non metalliferi | 2.531 | 2.260 | 311.2 | Fonderie metalli non ferrosi | 2.958 | 2.569 |
| 245.1 | Frantumazione minerali e materiali fuori della cava | 296 | 274 | 312 | Fucinatura, stampaggio, imbutitura, tranciatura e lavorazione a sbalzo | 13.551 | 10.943 |
| 245.2 | Segagione e lavorazione marmo | 1.581 | 1.429 | 312.1 | Produzione pezzi di acciaio fucinati | 1.578 | 1.351 |
| 245.3 | Lavorazione artistica marmo e lavori in mosaico | 654 | 557 | 312.2 | Produzione pezzi di acciaio stampati | 4.441 | 3.762 |
| 246 | Produzione mole e altri abrasivi | 535 | 321 | 312.3 | Stampatura, imbutitura di lamiera acciaio; lavorazione a sbalzo | 7.532 | 5.830 |
| 247 | Industria del vetro | 4.853 | 3.942 | 313 | Seconda trasformazione dei metalli | 34.525 | 27.049 |
| 247.1 | Produzione di vetro piano | 1.251 | 1.043 | 313.1 | Filettatura e bulloneria | 3.310 | 2.667 |
| 247.2 | Produzione vetro cavo e simili | 1.492 | 1.231 | 313.2 | Produzione di molle | 901 | 661 |
| 247.3 | Produzione vetro tecnico, industriale, fibre vetro, altri lavori in vetro | 653 | 525 | 313.3 | Sinterizzazione metalli e loro leghe | 583 | 450 |
| 247.4 | Lavorazione e trasformazione vetro piano | 952 | 775 | 313.4 | Produzione catene fucinate, stampate | 291 | 234 |
| 247.5 | Lavorazione e trasformazione vetro cavo | 505 | 368 | 313.5 | Trattamento e rivestimento metalli | 5.884 | 4.420 |
| 248 | Produzione prodotti in ceramica | 3.709 | 2.785 | 313.6 | Meccanica generale | 23.556 | 18.617 |
| 248.1 | Produzione materiali refrattari, in ceramica per usi tecnici e industriali | 765 | 630 | 314 | Costruzione e installazione carpenteria metallica | 13.960 | 12.424 |
| 248.2 | Produzione ceramica uso domestico | 1.257 | 839 | 314.1 | Carpenteria metallica | 11.640 | 10.414 |
| 248.3 | Produzione piastrelle per pavimenti | 965 | 749 | 314.2 | Costruzione porte, finestre, ecc. | 2.320 | 2.010 |
| 248.4 | Produzione oggetti igienico-sanitari in terraglia, vitreous china | 722 | 567 | 315 | Costruzione installazione caldaie e serbatoi | 1.252 | 1.063 |
| | | | | 316 | Costruzione utensili in metallo | 14.497 | 9.882 |
| | | | | 316.1 | Utensili per uso domestico, per arti, mestieri e per l'agricoltura | 1.471 | 1.098 |
| | | | | 316.2 | Articoli da serra e ferramenta | 1.954 | 1.355 |
| | | | | 316.3 | Imballaggi metallici | 911 | 607 |
| | | | | 316.4 | Apparecchi termici non elettrici | 1.661 | 1.145 |
| | | | | 316.5 | Mobili metallici | 1.743 | 1.427 |

segue TAV. 41 — **Popolazione residente attiva in condizione professionale per sesso, ramo, classe, sottoclasse e categoria di attività economica**

| N. CLASSIFICAZIONE | RAMI, CLASSI, SOTTOCLASSI E CATEGORIE DI ATTIVITÀ ECONOMICA | MF | M | N. CLASSIFICAZIONE | RAMI, CLASSI, SOTTOCLASSI E CATEGORIE DI ATTIVITÀ ECONOMICA | MF | M |
|--------------------|---|---------------|---------------|--------------------|---|----------------|----------------|
| 316.6 | Stoviglie, vasellame, posateria, accessori casalinghi | 3.668 | 2.219 | 343.1 | Apparecchiature elettriche per mezzi trasporto terrestre, aereo e navale | 3.888 | 1.880 |
| 316.7 | Armi leggere e munizioni | 316 | 247 | 343.2 | Altre apparecchiature elettriche uso industriale | 4.676 | 3.111 |
| 316.8 | Altri articoli metallici | 2.773 | 1.784 | 343.3 | Costruzione di pile e accumulatori | 512 | 333 |
| 319 | Officine meccaniche n.a.c. | 15.333 | 13.007 | 343.4 | Riparazione macchinari elettrici uso industriale | 1.916 | 1.628 |
| 319.1 | Officine di lattonieri e fabbri | 11.464 | 9.714 | 344 | Costruzione apparecchi elettrici misura, per telecomunicazioni e elettromedicali | 3.854 | 2.488 |
| 319.2 | Officine riparazione macchine agricole | 3.869 | 3.293 | 344.1 | Apparecchi misura elettrici e elettronici | 1.847 | 1.176 |
| 32 | Industria costruzione installazione macchine e materiale meccanico | 65.081 | 53.058 | 344.2 | Apparecchi elettrici per telecomunicazioni | 1.651 | 1.053 |
| 321 | Macchine e attrezzature agricole | 2.866 | 2.466 | 344.3 | Apparecchi elettromedicali | 356 | 259 |
| 322 | Macchine utensili lavorazione metalli; utensileria per macchine operatrici | 16.259 | 13.764 | 345 | Costruzione apparecchi radio, televisori, elettroacustici, componenti elettronici | 6.104 | 3.539 |
| 322.1 | Macchine utensili lavorazione metalli | 8.422 | 7.249 | 345.1 | Radio, tv, apparecchi elettroacustici | 1.557 | 789 |
| 322.2 | Utensileria macchine operatrici | 7.837 | 6.515 | 345.2 | Incisione, edizione, stampa dischi | 246 | 184 |
| 323 | Macchine tessili | 2.891 | 2.465 | 345.3 | Sistemi controllo processi industriali | 1.207 | 847 |
| 324 | Macchine per industrie alimentari e chimiche | 3.716 | 3.015 | 345.4 | Componenti elettronici | 3.094 | 1.719 |
| 324.1 | Macchine industrie alimentari | 1.397 | 1.177 | 346 | Costruzione apparecchi elettrodomestici | 8.463 | 4.205 |
| 324.2 | Macchine per industrie chimiche, petrolchimiche e petrolifere | 553 | 452 | 347 | Materiale elettrico di illuminazione | 1.783 | 910 |
| 324.3 | Macchine automatiche per dosatura, confezione e imballaggio | 566 | 462 | 348 | Montaggio, riparazione di impianti elettrici ed elettronici | 10.400 | 8.737 |
| 324.4 | Macchine per lavorazione materie plastiche e gomma | 1.200 | 924 | 348.1 | Lavori di impianto tecnico | 7.090 | 6.211 |
| 325 | Macchine per industria estrattiva e lavorazione minerali non metalliferi; impianti sollevamento | 8.780 | 7.564 | 348.2 | Montaggio, altri lavori impianto tecnico | 1.832 | 1.268 |
| 325.1 | Macchine per miniere, genio civile e per edilizia | 4.526 | 3.925 | 348.3 | Riparazione apparecchi elettrici, elettronici | 1.478 | 1.258 |
| 325.2 | Macchine e apparecchi per industrie metallurgiche e fonderie | 1.196 | 1.015 | 35 | Industria costruzione, montaggio autoveicoli, carrozzerie e accessori | 142.060 | 110.444 |
| 325.3 | Apparecchi sollevamento e trasporto | 3.058 | 2.624 | 351 | Costruzione montaggio autoveicoli e motori | 109.422 | 87.577 |
| 326 | Costruzione organi di trasmissione | 8.407 | 6.720 | 352 | Costruzione carrozzerie e rimorchi | 4.174 | 3.535 |
| 326.1 | Costruzione ingranaggi e altri organi | 2.545 | 2.028 | 353 | Costruzione parti, accessori autoveicoli | 28.464 | 19.332 |
| 326.2 | Costruzione di cuscinetti | 5.862 | 4.692 | 36 | Costruzione altri mezzi di trasporto | 12.777 | 10.822 |
| 327 | Macchine lavorazione legno, carta, cuoio, calzature; apparecchiature sanitarie | 5.120 | 4.238 | 361 | Costruzione e riparazione di navi | 895 | 712 |
| 327.1 | Macchine per lavorazione legno | 556 | 429 | 361.1 | Cantieri navali per costruzioni metalliche | 508 | 416 |
| 327.2 | Macchine per industria della carta e grafica | 3.602 | 3.100 | 361.2 | Picchettaggio, carenaggio natanti | 209 | 161 |
| 327.3 | Macchine per industria pelli, cuoio, calzature | 409 | 310 | 361.3 | Cantieri demolizione navi | 178 | 135 |
| 327.4 | Apparecchiature igienico-sanitarie e macchine per lavanderie e stirerie | 553 | 399 | 362 | Costruzione materiale rotabile per servizio pubblico | 1.959 | 1.739 |
| 328 | Costruzione, installazione, riparazione altre macchine | 17.042 | 12.826 | 362.1 | Locomotive, elettrotreni, tram, altro materiale da trazione | 1.360 | 1.247 |
| 328.1 | Motori a combustione interna | 699 | 529 | 362.2 | Riparazione materiale rotabile, ferroviario e tranviario | 599 | 492 |
| 328.2 | Turbine idrauliche, termiche, altre macchine per energia meccanica | 977 | 841 | 363 | Costruzione e montaggio cicli e loro parti | 1.865 | 1.359 |
| 328.3 | Compressori, pompe e simili | 2.368 | 1.820 | 363.1 | Costruzione e montaggio cicli, motocicli | 786 | 572 |
| 328.4 | Forni industriali non elettrici | 610 | 472 | 363.2 | Costruzione accessori e pezzi per cicli | 1.079 | 787 |
| 328.5 | Materiale per saldatura non elettrica | 397 | 293 | 364 | Costruzione e riparazione aeronavi | 7.451 | 6.526 |
| 328.6 | Rubinetterie, valvole e simili | 6.021 | 4.001 | 365 | Costruzione mezzi trasporto n.a.c. | 607 | 486 |
| 328.7 | Bilance, macchine automatiche per vendita | 604 | 460 | 37 | Industria costruzione strumenti precisione, medici, ottici; orologeria | 7.678 | 4.924 |
| 328.8 | Materiale meccanico n.a.c. | 2.253 | 1.755 | 371 | Costruzione e riparazione strumenti precisione | 2.843 | 2.091 |
| 328.9 | Riparazione apparecchi riscaldamento, idraulici, gas, frigoriferi, ascensori | 3.113 | 2.655 | 371.1 | Contatori per gas, liquidi, apparecchi misura, controllo e regolazione | 962 | 676 |
| 33 | Costruzione, installazione, riparazione macchine ufficio e impianti elaboraz. dati | 16.133 | 11.652 | 371.2 | Strumenti per navigazione, idrologia, geofisica e meteorologia | 350 | 274 |
| 330 | Costruzione, installazione, riparazione macchine ufficio e impianti per elaborazione dati | 16.133 | 11.652 | 371.3 | Strumenti per disegno e calcolo, per laboratorio e materiale didattico | 1.116 | 837 |
| 330.1 | Costruzione macchine ufficio e per elaborazione dati | 15.238 | 10.951 | 371.4 | Riparazione strumenti scientifici | 415 | 304 |
| 330.2 | Riparazione macchine ufficio, elaboratori, registratori di cassa e simili | 895 | 701 | 372 | Costruzione apparecchi medico-chirurgici | 2.099 | 1.409 |
| 34 | Costruzione, installazione impianti, riparazione materiale elettrico ed elettronico | 51.152 | 33.092 | 372.1 | Apparecchi medico-chirurgici, veterinari, strumenti odontoiatrici | 880 | 479 |
| 341 | Produzione fili e cavi elettrici | 2.484 | 1.863 | 372.2 | Apparecchi per protesi ed ortopedia | 1.219 | 930 |
| 342 | Costruzione motori, generatori, altro materiale elettrico | 7.072 | 4.398 | 373 | Costruzione strumenti ottici e fotografici | 1.896 | 1.055 |
| 343 | Costruzione apparecchiature elettriche per mezzi trasporto; pile e accumulatori | 10.992 | 6.952 | 373.1 | Armature e montature per occhiali | 501 | 234 |
| | | | | 373.2 | Lenti e strumenti ottici di precisione | 380 | 255 |
| | | | | 373.3 | Apparecchiature fotografiche e cinematografiche | 743 | 358 |
| | | | | 373.4 | Riparazione strumenti ottici e fotocinematografici | 272 | 208 |
| | | | | 374 | Costruzione orologi | 840 | 369 |

segue TAV. 41 — **Popolazione residente attiva in condizione professionale per sesso, ramo, classe, sottoclasse e categoria di attività economica**

| N. CLASSIFICAZIONE | RAMI, CLASSI, SOTTOCLASSI E CATEGORIE DI ATTIVITÀ ECONOMICA | MF | M | N. CLASSIFICAZIONE | RAMI, CLASSI, SOTTOCLASSI E CATEGORIE DI ATTIVITÀ ECONOMICA | MF | M |
|--------------------|---|----------------|----------------|--------------------|--|---------------|---------------|
| 4 | Industrie manifatturiere alimentari, tessili, pelli, cuoio, abbigliamento, legno, mobilio e altre industrie manifatturiere | 276.334 | 148.730 | 432.2 | Tessitura del cotone | 5.225 | 2.067 |
| 41 | Industrie alimentari di base | 18.887 | 11.797 | 432.3 | Filatura - tessitura cotone e simili | 2.661 | 1.055 |
| 411 | Industria grassi vegetali e animali | 652 | 428 | 433 | Industria seta, fibre chimiche e assimilate | 3.998 | 2.090 |
| 411.1 | Margarina; idrogenazione senza solventi dei grassi animali e vegetali | 278 | 181 | 433.1 | Filatura seta, fibre chimiche e assimilate | 1.958 | 1.004 |
| 411.2 | Produzione olio di oliva | 219 | 145 | 433.2 | Tessitura della seta, fibre chimiche | 2.040 | 1.086 |
| 411.3 | Produzione olio semi e frutti oleosi | 155 | 102 | 434 | Industria canapa, lino, ramiè | 1.154 | 425 |
| 412 | Industria macellazione del bestiame, preparazione, conservazione carne | 3.208 | 2.209 | 434.1 | Macerazione canapa e lino | 232 | 85 |
| 412.1 | Macellazione del bestiame | 863 | 678 | 434.2 | Filatura della canapa, lino e ramiè; produzione di cucirini | 328 | 120 |
| 412.2 | Trasformazione industriale e conservazione carne | 2.345 | 1.531 | 434.3 | Tessitura canapa, lino e ramiè | 354 | 136 |
| 413 | Industria casearia | 2.529 | 1.820 | 434.4 | Filatura - tessitura della canapa, lino, ramiè e fibre dure | 240 | 84 |
| 413.1 | Trattamento igienico del latte | 671 | 508 | 435 | Industria della juta | 768 | 271 |
| 413.2 | Trasformazione del latte | 1.858 | 1.312 | 435.1 | Filatura della juta | 226 | 77 |
| 414 | Trasformazione e conservazione di frutta, ortaggi e funghi | 1.193 | 551 | 435.2 | Tessitura della juta | 242 | 102 |
| 415 | Lavorazione, conservazione pesce e altri prodotti alimentari marini | 103 | 48 | 435.3 | Filatura - tessitura della juta | 300 | 92 |
| 416 | Industria lavorazione granaglie | 1.608 | 1.236 | 436 | Industria maglia, maglieria, calze | 15.425 | 3.418 |
| 416.1 | Molitura dei cereali | 1.027 | 800 | 436.1 | Produzione calze | 2.049 | 569 |
| 416.2 | Filatura e altre lavorazioni di semi | 581 | 436 | 436.2 | Produzione tessuti a maglia | 2.971 | 809 |
| 417 | Industria delle paste alimentari | 2.031 | 967 | 436.3 | Altri articoli di maglieria | 10.405 | 2.040 |
| 418 | Industria prodotti amidacei | 404 | 333 | 437 | Industria perfezionamento tessuti | 6.490 | 3.470 |
| 419 | Panificazione, pasticceria, biscotti | 7.159 | 4.205 | 438 | Industria produzione arazzi e tappeti | 1.644 | 798 |
| 419.1 | Produzione di pane | 2.994 | 1.971 | 438.1 | Produzione tappeti e moquettes | 1.316 | 668 |
| 419.2 | Produzione di pasticceria | 1.541 | 793 | 438.2 | Produzione linoleum, tele cerate | 328 | 130 |
| 419.3 | Fette biscottate, biscotti | 2.624 | 1.441 | 439 | Altre industrie tessili | 6.544 | 2.371 |
| 42 | Industria zucchero, bevande, altri prodotti alimentari e tabacco | 15.251 | 8.874 | 439.1 | Produzione di feltri battuti | 630 | 289 |
| 420 | Produzione e raffinazione zucchero | 275 | 225 | 439.2 | Stoffe non tessute, murali | 421 | 154 |
| 421 | Industria cacao, caramelle, gelati | 5.751 | 2.897 | 439.3 | Nastri, fettucce e stringhe | 1.001 | 322 |
| 421.1 | Cacao, cioccolato, caramelle | 5.201 | 2.562 | 439.4 | Manufatti e tessuti elastici | 831 | 327 |
| 421.2 | Produzione di gelati | 550 | 335 | 439.5 | Cordami e spaghi | 416 | 144 |
| 422 | Produzione alimentare per zootecnia | 495 | 382 | 439.6 | Articoli tessili diversi | 1.378 | 561 |
| 423 | Prodotti alimentari vari | 2.478 | 1.346 | 439.7 | Tubetti, rocchetti, bobine, scardassi | 512 | 212 |
| 423.1 | Preparazione caffè, the e succedanei | 821 | 481 | 439.8 | Tulli, pizzi e merletti | 518 | 179 |
| 423.2 | Estratti alimentari e affini | 449 | 201 | 439.9 | Produzione di ricami | 837 | 183 |
| 423.3 | Dolcificanti, budini, creme, lieviti artificiali | 222 | 101 | 44 | Industrie pelli e cuoio | 5.300 | 2.669 |
| 423.4 | Prodotti dietetici e alimenti prima infanzia | 335 | 189 | 441 | Concia, tintura pelli e cuoio | 2.521 | 1.511 |
| 423.5 | Prodotti alimentari n.a.c. | 508 | 303 | 442 | Produzione articoli cuoio e affini | 2.779 | 1.158 |
| 423.6 | Produzione di alimenti surgelati | 143 | 71 | 442.1 | Marroccineria, articoli in cuoio | 2.594 | 1.101 |
| 424 | Alcool etilico, acquaviti, liquori | 1.263 | 795 | 442.2 | Produzione guanti in pelle | 185 | 57 |
| 424.1 | Produzione alcool etilico | 79 | 48 | 45 | Industria calzature, abbigliamento e biancheria per la casa | 41.692 | 10.440 |
| 424.2 | Produzione di acquaviti | 146 | 84 | 451 | Produzione a macchina di calzature | 4.735 | 1.916 |
| 424.3 | Liquori e altre bevande alcooliche | 1.038 | 663 | 451.1 | Calzature e pantofole | 3.820 | 1.524 |
| 425 | Industria del vino | 2.861 | 1.875 | 451.2 | Parti e accessori per calzature | 915 | 392 |
| 425.1 | Produzione e conservazione vini | 1.018 | 674 | 452 | Produzione a mano di calzature | 645 | 331 |
| 425.2 | Vini spumanti, altri vini speciali | 1.843 | 1.201 | 453 | Confezione in serie articoli abbigliamento | 26.864 | 5.379 |
| 427 | Industria della birra e del malto | 294 | 213 | 453.1 | Articoli vestiario in pelle | 1.131 | 269 |
| 428 | Industria idrominerale e analcolici | 1.064 | 695 | 453.2 | Vestiario esterno donna e bambini | 7.241 | 1.375 |
| 428.1 | Imbottigliamento acque minerali naturali | 616 | 411 | 453.3 | Vestiario esterno uomo e ragazzo | 4.930 | 1.054 |
| 428.2 | Bevande analcoliche, acque gassate | 448 | 284 | 453.4 | Vestiario esterno speciale | 1.967 | 357 |
| 429 | Industria del tabacco | 770 | 446 | 453.5 | Camicie, biancheria uomo e ragazzo | 2.151 | 317 |
| 429.1 | Stagionatura, manipolazione foglie tabacco | 385 | 240 | 453.6 | Biancheria per donna, corsetteria | 4.538 | 440 |
| 429.2 | Lavorazione e confezione tabacchi | 385 | 206 | 453.7 | Cappelli | 778 | 285 |
| 43 | Industrie tessili | 81.945 | 33.496 | 453.8 | Accessori per abbigliamento | 3.197 | 1.090 |
| 431 | Industria laniera | 34.792 | 16.420 | 453.9 | Altre attività per abbigliamento | 931 | 192 |
| 431.1 | Slanatura | 644 | 288 | 454 | Confezione su misura vestiario, biancheria | 6.204 | 1.471 |
| 431.2 | Preparazione fibre di lana e simili | 2.520 | 1.375 | 454.1 | Confezione su misura vestiario, modisteria | 5.436 | 1.398 |
| 431.3 | Filatura, ritorcitura della lana e preparazione in gomitoli e matasse | 18.532 | 8.149 | 454.2 | Confezione biancheria su misura | 768 | 73 |
| 431.4 | Tessitura lana e altre fibre tessili | 7.409 | 3.749 | 455 | Confezione altri articoli tessili | 2.317 | 1.054 |
| 431.5 | Filatura - tessitura lana e simili | 5.687 | 2.859 | 455.1 | Biancheria per arredamento | 864 | 127 |
| 432 | Industria cotoniera | 11.130 | 4.233 | 455.2 | Articoli in materie tessili n.a.c. | 1.453 | 927 |
| 432.1 | Filatura, torcitura cotone e simili | 3.244 | 1.111 | 456 | Confezioni di pellicce | 927 | 289 |
| | | | | 46 | Industrie legno e mobile in legno | 28.651 | 22.893 |
| | | | | 461 | Segagione, preparazione industriale legno | 1.906 | 1.447 |
| | | | | 462 | Produzione prodotti semifiniti in legno | 2.021 | 1.263 |
| | | | | 463 | Produzione in serie carpenteria, falegnameria, pavimenti in legno | 11.632 | 10.438 |

segue TAV. 41 — **Popolazione residente attiva in condizione professionale per sesso, ramo, classe, sottoclasse e categoria di attività economica**

| N. CLASSIFICAZIONE | RAMI, CLASSI, SOTTOCLASSI E CATEGORIE DI ATTIVITÀ ECONOMICA | MF | M | N. CLASSIFICAZIONE | RAMI, CLASSI, SOTTOCLASSI E CATEGORIE DI ATTIVITÀ ECONOMICA | MF | M |
|--------------------|---|----------------|----------------|--------------------|---|----------------|----------------|
| 463.1 | Laboratori falegnameria, carpenteria | 9.370 | 8.597 | 503.1 | Impianti riscaldamento e condizionamento, idrico - sanitari, distribuzione gas | 13.564 | 12.332 |
| 463.2 | Falegnameria industriale per edilizia | 2.082 | 1.731 | 503.2 | Impianti elettrici per l'edilizia | 6.166 | 5.293 |
| 463.3 | Carpenteria navale in legno | 180 | 110 | 504 | Attività di finiture dell'edilizia | 12.174 | 11.744 |
| 464 | Costruzione imballaggi in legno | 1.564 | 1.030 | 6 | Commercio, pubblici esercizi, alberghi; riparazioni beni consumo e veicoli | 298.722 | 169.857 |
| 465 | Costruzione altri oggetti in legno | 2.649 | 1.878 | 6A | Commercio, pubblici esercizi, alberghi | 266.864 | 141.210 |
| 465.1 | Costruzione e riparazione veicoli in legno e di parti in legno di autoveicoli | 200 | 133 | 61 | Commercio ingrosso (escluso recupero) | 45.078 | 28.753 |
| 465.2 | Costruzione oggetti vari in legno | 1.389 | 944 | 611 | Materie prime agricole, animali vivi, materie prime tessili, semilavorati | 3.255 | 2.280 |
| 465.3 | Laboratori di cornici e vetrai | 1.060 | 801 | 611.1 | Cereali e legumi secchi | 725 | 502 |
| 466 | Produzione articoli in sughero, paglia, vimini; spazzole e pennelli | 882 | 472 | 611.2 | Sementi, foraggi, piante officinali | 592 | 402 |
| 466.1 | Produzione articoli in sughero | 407 | 210 | 611.3 | Fertilizzanti, concimi | 392 | 267 |
| 466.2 | Produzione articoli in paglia, giunco, vimini | 278 | 164 | 611.4 | Fiori e piante | 401 | 278 |
| 466.3 | Produzione spazzole, scope e pennelli | 197 | 98 | 611.5 | Animali vivi | 517 | 419 |
| 467 | Industria mobile, arredamento legno | 7.997 | 6.365 | 611.6 | Fibre tessili, gregge e semilavorate | 186 | 127 |
| 467.1 | Costruzione mobili vari in legno | 5.197 | 4.202 | 611.7 | Cuoio, pelli gregge e lavorate | 223 | 136 |
| 467.2 | Mobili e arredamenti in giunco, vimini, canne | 281 | 180 | 611.8 | Pelli gregge e conciate per pellicce | 104 | 71 |
| 467.3 | Produzione materassi di ogni tipo | 1.153 | 826 | 611.9 | Tabacco greggio | 115 | 78 |
| 467.4 | Lucidatura, laccatura, doratura mobili; restauro mobili | 1.366 | 1.157 | 612 | Combustibili, minerali, prodotti chimici | 3.777 | 2.603 |
| 47 | Industrie carta; stampa, editoria | 34.003 | 23.967 | 612.1 | Prodotti petroliferi e lubrificanti | 1.730 | 1.201 |
| 471 | Produzione carta e cartone | 7.569 | 5.941 | 612.2 | Combustibili solidi | 397 | 262 |
| 472 | Trasformazione carta, cartone; fabbricazione articoli carta, cartone, ovatta | 6.052 | 3.677 | 612.3 | Metalli ferrosi semilavorati | 730 | 530 |
| 473 | Stampa e industrie affini | 15.589 | 11.226 | 612.4 | Minerali | 109 | 75 |
| 473.1 | Stampa giornali, quotidiani | 1.471 | 1.229 | 612.5 | Metalli non ferrosi e prodotti semilavorati | 212 | 135 |
| 473.2 | Altri stabilimenti di arti grafiche | 10.485 | 7.865 | 612.6 | Prodotti chimici industriali, oli, grassi, gomma greggia | 599 | 400 |
| 473.3 | Legatorie e rilegatorie | 2.269 | 1.130 | 613 | Legname, materiale da costruzione, articoli per installazione | 3.806 | 2.705 |
| 473.4 | Industrie collegate alla stampa | 1.364 | 1.002 | 613.1 | Legname, semilavorati legno, legno artificiale | 1.047 | 813 |
| 474 | Editoria | 4.793 | 3.123 | 613.2 | Materiali da costruzione | 2.287 | 1.599 |
| 48 | Industrie gomma e materie plastiche | 36.111 | 25.839 | 613.3 | Articoli per installazioni | 367 | 221 |
| 481 | Industria della gomma | 22.326 | 17.553 | 613.4 | Vetro piano | 105 | 72 |
| 481.1 | Produzione di pneumatici | 16.303 | 13.918 | 614 | Macchine, attrezzature e veicoli | 5.546 | 3.837 |
| 481.2 | Produzione altri articoli in gomma | 6.023 | 3.635 | 614.1 | Macchine utensili per metallo, legno | 547 | 370 |
| 482 | Ricostruzione, vulcanizzazione, riparazione pneumatici | 1.087 | 886 | 614.2 | Macchine per costruzioni edili | 188 | 129 |
| 483 | Industria prodotti materie plastiche | 12.698 | 7.400 | 614.3 | Macchine per industria tessile | 180 | 123 |
| 49 | Industrie manifatturiere diverse | 14.494 | 8.755 | 614.4 | Macchine e attrezzature per ufficio | 747 | 533 |
| 491 | Produzione oreficeria, argenteria, bigiotteria, taglio pietre preziose | 8.279 | 5.444 | 614.5 | Macchine, utensileria e attrezzature per industria, commercio, navigazione | 574 | 403 |
| 491.1 | Oreficeria, argenteria e monete | 7.615 | 5.104 | 614.6 | Macchine, accessori, attrezzi agricoli | 739 | 564 |
| 491.2 | Lavorazione pietre dure e preziose | 664 | 340 | 614.7 | Veicoli e accessori | 2.571 | 1.715 |
| 492 | Costruzione strumenti musicali | 501 | 327 | 615 | Mobili, elettrodomestici, apparecchi radio - televisivi, casalinghi, ferramenta | 4.261 | 2.707 |
| 493 | Laboratori foto-cinematografici | 1.675 | 1.092 | 615.1 | Mobili legno, metallo, materie sintetiche | 500 | 311 |
| 493.1 | Sviluppo, stampa films cinematografici | 114 | 84 | 615.2 | Articoli in ferro e altri metalli | 766 | 513 |
| 493.2 | Sincronizzazione e doppiaggio films | 367 | 212 | 615.3 | Apparecchi radio-televisivi, strumenti musicali | 252 | 176 |
| 493.3 | Laboratori fotografici | 1.194 | 796 | 615.4 | Materiali radioelettrici, telefonici | 452 | 286 |
| 494 | Costruzione giocattoli, articoli sportivi | 838 | 426 | 615.5 | Apparecchi elettrodomestici | 529 | 332 |
| 494.1 | Costruzione di giochi | 168 | 97 | 615.6 | Porcellane, vetrerie e casalinghi | 1.160 | 688 |
| 494.2 | Costruzione giocattoli e loro parti | 448 | 172 | 615.7 | Vernici e colori | 332 | 235 |
| 494.3 | Costruzione articoli sportivi | 222 | 157 | 615.8 | Carte da parati e stucchi | 141 | 84 |
| 495 | Altre industrie manifatturiere n.a.c. | 2.676 | 1.197 | 615.9 | Mobili ed oggetti arredamento in canna, vimini, giunco, sughero, paglia | 129 | 82 |
| 496 | Industria del confezionamento | 525 | 269 | 616 | Prodotti tessili, abbigliamento, calzature, articoli in cuoio e pelli | 5.386 | 2.590 |
| 496.1 | Confezionamento di generi alimentari | 323 | 192 | 616.1 | Vestituario, cappelli, ombrelli | 2.208 | 968 |
| 496.2 | Confezionamento generi non alimentari | 202 | 77 | 616.2 | Pellicce | 108 | 65 |
| 5 | Industrie costruzioni, installazioni di impianti per l'edilizia | 118.974 | 111.634 | 616.3 | Tessuti per abbigliamento e arredamento | 888 | 488 |
| 50 | Edilizia e genio civile | 118.974 | 111.634 | 616.4 | Camicie, biancheria per uso personale, maglieria e simili | 738 | 327 |
| 501 | Costruzioni edili - restauro e manutenzione fabbricati | 74.196 | 70.437 | 616.5 | Articoli per merceria e passamaneria | 496 | 219 |
| 501.1 | Costruzione immobili per abitazione | 70.007 | 66.716 | 616.6 | Calzature e accessori calzature | 400 | 226 |
| 501.2 | Attività ausiliarie costruzioni | 4.189 | 3.721 | 616.7 | Pelletterie | 200 | 102 |
| 502 | Genio civile | 12.874 | 11.828 | 616.8 | Articoli tessili per la casa, tappeti e materassi | 348 | 195 |
| 502.1 | Costruzione strade e lavori in terra | 9.148 | 8.626 | 617 | Prodotti alimentari, bevande, tabacco | 13.424 | 8.769 |
| 502.2 | Costruzione opere specializzate | 3.726 | 3.202 | | | | |
| 503 | Installazione impianti per edilizia | 19.730 | 17.625 | | | | |

segue TAV. 41 — **Popolazione residente attiva in condizione professionale per sesso, ramo, classe, sottoclasse e categoria di attività economica**

| N. CLASSIFICAZIONE | RAMI, CLASSI, SOTTOCLASSI E CATEGORIE DI ATTIVITÀ ECONOMICA | MF | M | N. CLASSIFICAZIONE | RAMI, CLASSI, SOTTOCLASSI E CATEGORIE DI ATTIVITÀ ECONOMICA | MF | M |
|--------------------|---|----------------|---------------|--------------------|---|---------------|---------------|
| 617.1 | Prodotti ortofrutticoli | 2.983 | 1.797 | 644.2 | Erboristerie | 537 | 276 |
| 617.2 | Carni fresche, congelate, surgelate; salumi, pollame, selvaggina e uova | 1.495 | 962 | 644.3 | Profumeria, prodotti igiene personale | 1.784 | 530 |
| 617.3 | Latte, burro e formaggi | 1.222 | 892 | 644.4 | Colori e vernici | 1.533 | 850 |
| 617.4 | Oli e grassi alimentari | 266 | 188 | 645 | Articoli d'abbigliamento | 23.131 | 7.555 |
| 617.5 | Bevande alcoliche e analcoliche | 3.404 | 2.349 | 645.1 | Confezioni uomo e ragazzo | 3.138 | 1.212 |
| 617.6 | Caffè, the, cacao e spezie | 392 | 273 | 645.2 | Confezioni donna e ragazza | 3.266 | 963 |
| 617.7 | Prodotti ittici, freschi e surgelati | 215 | 140 | 645.3 | Confezioni per bambini | 1.581 | 520 |
| 617.8 | Altri prodotti alimentari n.a.c. e generi di monopolio | 1.722 | 1.072 | 645.4 | Stoffe per abbigliamento | 2.738 | 1.060 |
| 617.9 | Commercio ingrosso despecializzato | 1.725 | 1.096 | 645.5 | Biancheria, camicie, cappelli, ombrelli | 5.007 | 1.702 |
| 618 | Prodotti farmaceutici, sanitari, di bellezza e detersivi | 1.821 | 1.001 | 645.6 | Merceria e ricami | 6.419 | 1.709 |
| 618.1 | Prodotti farmaceutici | 778 | 396 | 645.7 | Pellicce e pelli per pellicceria | 982 | 389 |
| 618.2 | Strumenti e apparecchi sanitari | 290 | 163 | 646 | Calzature e pelletteria | 5.548 | 2.252 |
| 618.3 | Articoli di profumeria | 467 | 243 | 646.1 | Calzature, articoli per calzolerie | 4.304 | 1.755 |
| 618.4 | Saponi, detersivi e simili | 286 | 199 | 646.2 | Articoli pelletteria e da viaggio | 1.244 | 497 |
| 619 | Altri prodotti non alimentari | 3.802 | 2.261 | 647 | Tessuti per arredamento | 1.899 | 924 |
| 619.1 | Carta, cartone, articoli di cartoleria | 826 | 456 | 647.1 | Tessuti per arredamento e tappeti | 1.227 | 579 |
| 619.2 | Libri | 219 | 131 | 647.2 | Biancheria da tavola e da casa | 672 | 345 |
| 619.3 | Articoli per fotografia, cinema, ottica e strumenti scientifici | 243 | 156 | 648 | Mobili, apparecchi, materiali per casa | 16.843 | 9.700 |
| 619.4 | Orologi e articoli di gioielleria | 1.125 | 702 | 648.1 | Mobili in legno, vimini; materassi | 4.038 | 2.599 |
| 619.5 | Giocattoli | 300 | 158 | 648.2 | Casalinghi, ceramica, vetreria | 3.137 | 1.435 |
| 619.6 | Articoli sportivi | 328 | 170 | 648.3 | Elettrodomestici, macchine da cucire | 3.136 | 1.812 |
| 619.7 | Prodotti non alimentari n.a.c. | 761 | 488 | 648.4 | Apparecchi radio, televisori, dischi, registratori; articoli illuminazione | 2.459 | 1.544 |
| 62 | Commercio all'ingrosso di materiali vari da recupero | 1.321 | 1.030 | 648.5 | Semilavorati in legno e articoli plastica | 557 | 310 |
| 621 | Rottami metallici | 952 | 756 | 648.6 | Negozi ferramenta e casseforti | 2.542 | 1.508 |
| 622 | Altri prodotti di raccolta | 369 | 274 | 648.7 | Articoli diversi per uso domestico | 974 | 492 |
| 63 | Intermediari del commercio | 16.696 | 14.146 | 649 | Carte da parati, sanitari, strumenti musicali, articoli da regalo, oggetti d'arte | 4.332 | 2.185 |
| 631 | Materie prime agricole, animali vivi, materie prime tessili, semilavorati | 968 | 821 | 649.1 | Carta da parati e stucchi | 504 | 282 |
| 632 | Combustibili, minerali, prodotti chimici per tecnica e industria | 1.230 | 1.073 | 649.2 | Articoli sanitari e da costruzione | 1.231 | 707 |
| 633 | Legname e materiale da costruzione | 759 | 637 | 649.3 | Strumenti musicali e accessori | 412 | 237 |
| 634 | Macchine e materiale per industria, commercio, navigazione e agricoltura | 2.300 | 1.945 | 649.4 | Articoli regalo, bigiotteria | 1.292 | 480 |
| 635 | Mobili, articoli casa, ferramenta | 1.456 | 1.231 | 649.5 | Antiquariato, oggetti d'arte e culto | 893 | 479 |
| 636 | Prodotti tessili, abbigliamento, calzature, articoli in cuoio | 2.007 | 1.670 | 65 | Commercio minuto veicoli, natanti, carburanti, libri, articoli vari | 35.159 | 19.498 |
| 637 | Alimentari, bevande, tabacco | 2.788 | 2.544 | 651 | Automobili, motocicli, natanti | 8.103 | 5.640 |
| 638 | Commercio specializzato altri prodotti | 2.582 | 2.120 | 651.1 | Autoveicoli | 4.652 | 3.326 |
| 639 | Attività associate senza prevalenza. | 2.606 | 2.105 | 651.2 | Cicli e motocicli | 767 | 497 |
| 64 | Commercio al minuto prodotti alimentari, abbigliamento, casa; farmacie | 122.908 | 56.104 | 651.3 | Pezzi staccati, accessori autoveicoli, motocicli e cicli | 2.281 | 1.569 |
| 641 | Prodotti ortofrutticoli, lattiero caseari; carne, pesce, pasticceria | 46.929 | 23.214 | 651.4 | Natanti ed accessori | 403 | 248 |
| 641.1 | Frutta, legumi e patate | 6.317 | 3.428 | 652 | Carburanti e lubrificanti | 3.664 | 2.374 |
| 641.2 | Latte, prodotti lattiero caseari | 2.422 | 1.015 | 653 | Libri, giornali, articoli per ufficio | 6.494 | 3.092 |
| 641.3 | Negozi di carni fresche e congelate | 8.202 | 5.129 | 653.1 | Libri nuovi e usati | 1.179 | 535 |
| 641.4 | Negozi di carni equine | 628 | 436 | 653.2 | Quotidiani e periodici | 2.123 | 970 |
| 641.5 | Pesci, crostacei, molluschi | 1.017 | 591 | 653.3 | Articoli cancelleria e per ufficio | 1.592 | 621 |
| 641.6 | Pollame, selvaggina e uova | 1.066 | 560 | 653.4 | Mobili, macchine, attrezzature ufficio | 1.172 | 729 |
| 641.7 | Pane con e senza forno, vendita di prodotti alimentari e non alimentari | 10.820 | 4.910 | 653.5 | Franco bolli, articoli da collezione | 428 | 237 |
| 641.8 | Pasticceria e dolci, confetteria | 4.247 | 2.227 | 654 | Altri articoli n.a.c. | 12.474 | 6.584 |
| 641.9 | Prodotti alimentari vari | 12.210 | 4.918 | 654.1 | Materiale ottico, fotocinematografico, strumenti di precisione | 1.871 | 1.152 |
| 642 | Bevande, oli, altri prodotti alimentari n.a.c.; tabaccherie | 15.954 | 6.750 | 654.2 | Orologi, gioielleria, argenteria | 2.244 | 1.258 |
| 642.1 | Bevande e olio | 2.107 | 1.280 | 654.3 | Giocattoli | 972 | 418 |
| 642.2 | Tabacchi e altri generi monopolio | 3.653 | 1.444 | 654.4 | Articoli sportivi, armi e munizioni | 1.356 | 679 |
| 642.3 | Altri prodotti alimentari | 1.355 | 664 | 654.5 | Fiori e piante | 2.018 | 702 |
| 642.4 | Alimentare despecializzato | 8.839 | 3.362 | 654.6 | Animali vivi, forniture per animali | 459 | 268 |
| 643 | Farmacie | 3.902 | 1.609 | 654.7 | Prodotti agricoltura e giardinaggio | 1.238 | 764 |
| 644 | Articoli sanitari, prodotti bellezza | 4.370 | 1.915 | 654.8 | Combustibili | 988 | 619 |
| 644.1 | Articoli medicali, chirurgici, ortopedici | 516 | 259 | 654.9 | Altri commerci specializzati | 1.328 | 724 |
| | | | | 655 | Articoli di occasione | 307 | 181 |
| | | | | 656 | Prodotti diversi con prevalenza di prodotti non alimentari | 4.117 | 1.627 |
| | | | | 656.1 | Grandi magazzini | 3.303 | 1.218 |
| | | | | 656.2 | Altri negozi despecializzati | 814 | 409 |
| | | | | 66 | Pubblici esercizi ed esercizi alberghieri | 45.702 | 21.679 |
| | | | | 661 | Ristoranti | 11.367 | 6.134 |
| | | | | 662 | Bar con e senza spettacolo | 18.271 | 9.122 |

segue TAV. 41 — Popolazione residente attiva in condizione professionale per sesso, ramo, classe, sottoclasse e categoria di attività economica

| N. CLASSIFICAZIONE | RAMI, CLASSI, SOTTOCLASSI E CATEGORIE DI ATTIVITÀ ECONOMICA | MF | M | N. CLASSIFICAZIONE | RAMI, CLASSI, SOTTOCLASSI E CATEGORIE DI ATTIVITÀ ECONOMICA | MF | M |
|--------------------|---|---------------|---------------|--------------------|---|----------------|----------------|
| 664 | Mense | 3.663 | 1.005 | 790.1 | Amministrazione poste e telecomunicazioni | 15.104 | 9.130 |
| 665 | Esercizi alberghieri | 9.417 | 4.878 | 790.2 | Servizi postelegrafonici, in appalto o concessione | 1.050 | 765 |
| 665.1 | Alberghi con ristorante; locande | 7.435 | 3.910 | 790.3 | Servizi telefonici di stato, in appalto, in concessione; servizi di telecomunicazione | 9.398 | 6.988 |
| 665.2 | Alberghi senza ristorante | 994 | 548 | | | | |
| 665.3 | Pensioni | 988 | 420 | | | | |
| 666 | Vagoni letto e ristorante | 146 | 88 | 8 | Credito e assicurazione, servizi alle imprese; noleggio | 85.618 | 54.117 |
| 667 | Esercizi alberghieri complementari | 2.838 | 452 | 8A | Credito e assicurazione | 37.479 | 25.322 |
| 667.1 | Ostelli gioventù e rifugi alpini | 69 | 36 | 81 | Istituti di credito | 29.338 | 20.943 |
| 667.2 | Campeggi e caravaning | 163 | 94 | 811 | Autorità bancarie centrali | 1.717 | 1.024 |
| 667.3 | Centri di vacanze e case per vacanze | 56 | 30 | 812 | Altre istituzioni monetarie | 26.383 | 19.286 |
| 667.4 | Colonie, case riposo, altri esercizi alberghieri, complementari | 2.550 | 292 | 812.1 | Istituti credito di diritto pubblico | 11.202 | 8.043 |
| 6B | Riparazioni beni consumo e veicoli | 31.858 | 28.647 | 812.2 | Altre aziende di credito e istituti centrali di categoria | 15.181 | 11.243 |
| 67 | Riparazioni beni consumo e veicoli | 31.858 | 28.647 | 813 | Istituzioni finanziarie e controllo | 1.238 | 633 |
| 671 | Riparazioni autoveicoli e biciclette | 25.645 | 23.538 | 813.1 | Istituti credito speciale | 223 | 114 |
| 671.1 | Riparazioni di autoveicoli | 14.571 | 13.304 | 813.2 | Imprese prestiti e finanziamento | 445 | 205 |
| 671.2 | Riparazioni carrozzerie autoveicoli | 9.864 | 9.239 | 813.3 | Società fiduciarie e investimento | 325 | 177 |
| 671.3 | Riparazioni motoveicoli e biciclette | 1.210 | 995 | 813.4 | Società gestione fondi investimento | 66 | 35 |
| 672 | Riparazioni calzature, articoli cuoio | 1.392 | 1.132 | 813.5 | Società di controllo | 179 | 102 |
| 673 | Riparazioni elettrodomestici, radio, televisori, giradischi, fonografi | 1.832 | 1.672 | 82 | Assicurazione | 8.141 | 4.379 |
| 674 | Riparazioni orologi e gioiellerie | 543 | 457 | 821 | Istituti di assicurazione mista | 4.091 | 2.230 |
| 675 | Riparazioni n.a.c. | 2.446 | 1.848 | 822 | Assicurazione vita, capitalizzazione | 497 | 259 |
| 7 | Trasporti e comunicazioni | 98.114 | 81.000 | 823 | Assicurazione danni, malattie, rischi | 3.553 | 1.890 |
| 71 | Ferrovie | 25.755 | 22.899 | 8B | Servizi prestati ad imprese; noleggio | 48.139 | 28.795 |
| 710 | Ferrovie | 25.755 | 22.899 | 83 | Ausiliari finanziari e assicurazioni, affari immobiliari; servizi a imprese | 46.892 | 27.903 |
| 710.1 | Ferrovie dello stato | 22.914 | 20.388 | 831 | Ausiliari finanziari | 540 | 323 |
| 710.2 | Ferrovie in concessione | 1.350 | 1.204 | 832 | Ausiliari assicurazioni | 1.819 | 1.017 |
| 710.3 | Servizi ausiliari ferrovie, appalto | 1.491 | 1.307 | 833 | Imprese immobiliari compravendita immobili | 1.241 | 694 |
| 72 | Altri trasporti terrestri | 32.903 | 30.125 | 834 | Agenzie mediazione compravendita e locazione immobili e terreni | 957 | 557 |
| 721 | Metropolitane, tranvie, autobus | 7.797 | 7.504 | 835 | Consulenti legali | 5.882 | 2.676 |
| 722 | Trasporti su strada di viaggiatori | 3.200 | 2.983 | 836 | Contabilità, consulenza fiscale | 8.374 | 3.062 |
| 723 | Trasporti su strada di merci | 21.252 | 19.070 | 837 | Servizi tecnici | 13.067 | 10.573 |
| 724 | Trasporti per condotta | 185 | 151 | 837.1 | Studi tecnici e affini | 12.887 | 10.443 |
| 725 | Trasporti con impianti a fune | 469 | 417 | 837.2 | Analisi chimiche e merceologiche | 180 | 130 |
| 73 | Trasporti fluviali, lacuali, lagunari | 566 | 506 | 838 | Pubblicità e pubbliche relazioni | 3.451 | 2.049 |
| 730 | Trasporti fluviali, lacuali, lagunari | 566 | 506 | 838.1 | Agenzie pubblicità e pubbliche relazioni | 3.089 | 1.860 |
| 74 | Trasporti marittimi, cabotaggio | 978 | 811 | 838.2 | Servizi di pubblicità aerea | 362 | 189 |
| 741 | Trasporti marittimi internazionali | 627 | 523 | 839 | Altri servizi prestati alle imprese | 11.561 | 6.952 |
| 742 | Navigazione di cabotaggio | 351 | 288 | 839.1 | Studi di mercato | 412 | 278 |
| 75 | Trasporti aerei | 799 | 628 | 839.2 | Studi consulenza organizzativa | 2.293 | 1.334 |
| 750 | Trasporti aerei | 799 | 628 | 839.3 | Servizi informatica, elaborazione dati | 3.234 | 1.697 |
| 76 | Attività connesse ai trasporti | 6.661 | 5.723 | 839.4 | Imprese, enti di gestioni esattoriali | 764 | 496 |
| 761 | Trasporti terrestri | 5.501 | 4.783 | 839.5 | Agenzie stampa, commerciali e simili | 926 | 408 |
| 762 | Trasporti navigazione interna | 177 | 144 | 839.6 | Copisterie | 864 | 115 |
| 762.1 | Attività complementari ai trasporti di navigazione interna | 75 | 62 | 839.7 | Agenzie distribuzione libri, giornali | 340 | 184 |
| 762.2 | Servizi ausiliari dei trasporti di navigazione interna | 102 | 82 | 839.8 | Servizi gestione di pubblici mercati | 146 | 78 |
| 763 | Trasporti marittimi, cabotaggio | 217 | 171 | 839.9 | Servizi vigilanza e investigazione | 2.582 | 2.362 |
| 763.1 | Attività complementari ai trasporti marittimi | 116 | 96 | 84 | Noleggio di beni mobili | 1.247 | 892 |
| 763.2 | Servizi ausiliari trasporti marittimi | 101 | 75 | 841 | Noleggio macchinari agricoli | 75 | 62 |
| 764 | Trasporti aerei | 766 | 625 | 842 | Noleggio macchinari per edilizia | 199 | 156 |
| 764.1 | Attività complementari ai trasporti aerei | 569 | 472 | 843 | Noleggio macchinari contabili, calcolatori, registratori di cassa | 163 | 103 |
| 764.2 | Servizi ausiliari trasporti aerei | 197 | 153 | 844 | Noleggio autoveicoli stradali | 267 | 205 |
| 77 | Agenzie viaggio, intermediari dei trasporti, magazzini, depositi | 4.900 | 3.425 | 845 | Noleggio altri mezzi trasporto | 98 | 75 |
| 771 | Agenzie di viaggio | 475 | 187 | 846 | Noleggio beni consumo | 368 | 241 |
| 772 | Intermediari dei trasporti | 2.999 | 2.184 | 847 | Noleggio altri beni mobili | 77 | 50 |
| 772.1 | Servizi portabagagli, facchinaggio | 1.526 | 1.195 | 9 | Pubblica amministrazione; servizi pubblici e privati | 306.806 | 126.150 |
| 772.2 | Spedizionieri e agenzie doganali | 1.473 | 989 | 9A | Pubblica amministrazione | 68.659 | 47.998 |
| 773 | Magazzini di deposito, frigoriferi | 1.426 | 1.054 | 91 | Pubblica amministrazione, difesa nazionale, sicurezza sociale obbligatoria | 68.659 | 47.998 |
| 773.1 | Magazzini di custodia e deposito | 1.278 | 947 | 911 | Organi costituzionali - amministrazione statale e locale | 42.468 | 24.450 |
| 773.2 | Magazzini frigoriferi conto terzi | 148 | 107 | | | | |
| 79 | Comunicazioni | 25.552 | 16.883 | | | | |
| 790 | Comunicazioni | 25.552 | 16.883 | | | | |

segue TAV. 41 — **Popolazione residente attiva in condizione professionale per sesso, ramo, classe, sottoclasse e categoria di attività economica**

| N. CLASSIFICAZIONE | RAMI, CLASSI, SOTTOCLASSI E CATEGORIE DI ATTIVITÀ ECONOMICA | MF | M | N. CLASSIFICAZIONE | RAMI, CLASSI, SOTTOCLASSI E CATEGORIE DI ATTIVITÀ ECONOMICA | MF | M |
|--------------------|---|----------------|---------------|--------------------|---|------------------|------------------|
| 911.1 | Organi costituzionali | 422 | 239 | 952.8 | Studi radiologia, radioterapia, privati | 215 | 98 |
| 911.2 | Amministrazione statale centrale e periferica | 9.248 | 5.023 | 952.9 | Altre istituzioni sanitarie private | 381 | 144 |
| 911.3 | Amministrazione enti locali | 32.798 | 19.188 | 953 | Studi medici privati | 4.901 | 3.483 |
| 912 | Giustizia | 2.239 | 1.257 | 953.1 | Studi medici generici e pediatrici | 4.190 | 3.121 |
| 912.1 | Amministrazione giustizia | 2.093 | 1.160 | 953.2 | Ambulatori specialistici | 711 | 362 |
| 912.2 | Ospedali psichiatrici giudiziari | 146 | 97 | 954 | Studi dentistici | 1.930 | 1.030 |
| 913 | Sicurezza nazionale, ordine pubblico | 15.226 | 14.996 | 955 | Attività paramediche indipendenti | 1.790 | 1.141 |
| 914 | Corpo nazionale dei vigili del fuoco | 850 | 797 | 956 | Servizi veterinari | 691 | 571 |
| 915 | Difesa nazionale | 5.475 | 5.242 | 956.1 | Servizi veterinari pubblici | 399 | 321 |
| 919 | Sicurezza sociale obbligatoria | 2.401 | 1.256 | 956.2 | Servizi veterinari privati | 292 | 250 |
| 9B | Servizi pubblici e privati | 238.147 | 78.152 | 96 | Altri servizi sociali | 16.463 | 6.684 |
| 92 | Servizi igiene pubblica e amministrazione di cimiteri | 11.090 | 5.574 | 961 | Assistenza sociale (senza ricovero) | 4.700 | 838 |
| 921 | Servizi nettezza urbana, disinfezione, servizi analoghi | 3.457 | 3.064 | 961.1 | Assistenza sociale pubblica | 3.377 | 643 |
| 921.1 | Servizi nettezza urbana e servizi analoghi pubblici | 2.496 | 2.256 | 961.2 | Assistenza sociale privata | 1.323 | 195 |
| 921.2 | Servizi nettezza urbana e servizi analoghi privati | 961 | 808 | 962 | Assistenza sociale (con ricovero) | 2.575 | 326 |
| 922 | Amministrazione dei cimiteri | 315 | 212 | 962.1 | Assistenza sociale pubblica | 1.575 | 242 |
| 923 | Servizi di pulizia | 7.318 | 2.298 | 962.2 | Assistenza sociale privata | 1.000 | 84 |
| 93 | Istruzione | 95.521 | 24.206 | 963 | Organizzazioni economiche, associazioni professionali | 2.365 | 1.135 |
| 931 | Istruzione universitaria | 3.962 | 2.330 | 963.1 | Organizzazioni economiche | 1.866 | 972 |
| 931.1 | Università statali | 3.696 | 2.178 | 963.2 | Associazioni professionali | 499 | 163 |
| 931.2 | Università non statali | 266 | 152 | 964 | Organizzazioni sindacali datori di lavoro | 422 | 205 |
| 932 | Istruzione primaria e secondaria | 73.627 | 18.026 | 965 | Organizzazioni sindacali lavoratori e altre organizzazioni sindacali | 1.475 | 790 |
| 932.1 | Scuole di istruzione primaria, statali | 31.598 | 3.938 | 965.1 | Organizzazioni sindacali dei lavoratori dipendenti | 1.006 | 600 |
| 932.2 | Scuole istruzione secondaria primo grado, statali | 24.273 | 7.118 | 965.2 | Altre organizzazioni sindacali | 469 | 190 |
| 932.3 | Scuole istruzione secondaria secondo grado, statali | 14.127 | 6.052 | 966 | Organizzazioni religiose | 4.047 | 2.973 |
| 932.4 | Scuole di istruzione primaria, non statali | 1.195 | 136 | 967 | Enti e associazioni turistiche | 185 | 82 |
| 932.5 | Scuole istruzione secondaria primo grado, non statali | 957 | 323 | 968 | Servizi sociali n.a.c. | 694 | 335 |
| 932.6 | Scuole istruzione secondaria secondo grado, non statali | 1.477 | 459 | 97 | Servizi ricreativi e culturali | 11.184 | 6.983 |
| 933 | Scuole formazione professionale | 5.663 | 2.755 | 972 | Distribuzione di films | 165 | 110 |
| 933.1 | Scuole professionali statali | 4.082 | 2.003 | 973 | Sale cinematografiche | 829 | 437 |
| 933.2 | Scuole professionali non statali | 1.581 | 752 | 974 | Trasmissioni radiofoniche, televisive | 3.159 | 1.945 |
| 934 | Istruzione grado preparatorio | 10.341 | 224 | 974.1 | Radio e televisioni, pubbliche | 2.532 | 1.603 |
| 934.1 | Scuole materne statali | 7.687 | 176 | 974.2 | Radio e televisioni, private | 627 | 342 |
| 934.2 | Scuole materne non statali | 2.654 | 48 | 975 | Spettacoli (esclusi cinema e sport) | 1.701 | 1.033 |
| 935 | Professori ed insegnanti indipendenti | 421 | 187 | 976 | Libere professioni artistiche, letterarie | 1.053 | 766 |
| 936 | Scuole guida, pilotaggio e simili | 1.507 | 684 | 977 | Biblioteche, musei, giardini botanici e zoologici | 888 | 491 |
| 94 | Ricerca e sviluppo | 2.406 | 1.783 | 977.1 | Servizi pubblici per attività culturali | 726 | 402 |
| 940 | Ricerca e sviluppo | 2.406 | 1.783 | 977.2 | Servizi privati per attività culturali | 162 | 89 |
| 940.1 | Enti ricerca e sviluppo, pubblici | 1.065 | 739 | 978 | Enti, organizzazioni, installazioni sportive | 1.572 | 1.231 |
| 940.2 | Istituti ricerca e sviluppo, privati | 1.341 | 1.044 | 978.1 | Enti ed organizzazioni sportive | 527 | 395 |
| 95 | Sanità e servizi veterinari | 56.888 | 23.083 | 978.2 | Installazioni sportive delle amministrazioni pubbliche | 221 | 172 |
| 951 | Servizi sanitari (con ricovero) | 42.709 | 14.806 | 978.3 | Installazioni sportive di istituzioni private | 357 | 258 |
| 951.1 | Ospedali generali pubblici | 31.287 | 10.910 | 978.4 | Attività professionali sportive indipendenti | 467 | 406 |
| 951.2 | Ospedali specializzati pubblici | 3.488 | 1.268 | 979 | Servizi ricreativi n.a.c. | 1.817 | 970 |
| 951.3 | Cliniche, policlinici universitari; istituti di cura pubblici | 866 | 282 | 979.1 | Stabilimenti balneari, marittimi, lacuali, fluviali | 238 | 85 |
| 951.4 | Ospedali psichiatrici pubblici | 1.993 | 1.045 | 979.2 | Altri servizi spettacolo e ricreativi | 1.237 | 737 |
| 951.5 | Ospedali di lunga degenza pubblici | 817 | 216 | 979.3 | Ricevitorie del lotto, lotterie e concorsi pronostici | 291 | 123 |
| 951.6 | Casi di cura private | 2.341 | 501 | 979.4 | Insegnanti indipendenti di attività ricreative | 51 | 25 |
| 951.7 | Casi di cura psichiatriche private | 479 | 186 | 98 | Servizi personali | 44.381 | 9.743 |
| 951.8 | Casi di cura di lunga degenza private | 811 | 207 | 981 | Servizi lavanderia, tintoria e affini | 5.331 | 982 |
| 951.9 | Ospedali ecclesiastici privati | 627 | 191 | 982 | Servizi per igiene, estetica persona | 17.674 | 5.179 |
| 952 | Altri istituti sanitari senza ricovero | 4.867 | 2.052 | 982.1 | Laboratori di parrucchiere ed istituti di bellezza | 17.171 | 5.012 |
| 952.1 | Ambulatori, poliambulatori, pubblici | 1.456 | 622 | 982.2 | Altri servizi per l'igiene e pulizia | 503 | 167 |
| 952.2 | Stabilimenti idropinici ed idrotermali, pubblici | 373 | 201 | 983 | Studi e laboratori fotografici | 775 | 540 |
| 952.3 | Centri di igiene mentale pubblici | 235 | 114 | 983.1 | Studi fotografici | 742 | 523 |
| 952.4 | Laboratori igiene, profilassi, pubblici | 557 | 273 | 983.2 | Servizi di fotografia aerea | 33 | 17 |
| 952.5 | Altre istituzioni sanitarie pubbliche | 967 | 331 | 984 | Servizi personali n.a.c. | 1.356 | 772 |
| 952.6 | Stabilimenti idropinici ed idrotermali, privati | 171 | 80 | 984.1 | Servizi pompe funebri e cremazione | 601 | 431 |
| 952.7 | Laboratori analisi cliniche, privati | 512 | 189 | 984.2 | Altri servizi personali n.a.c. | 755 | 341 |
| | | | | 985 | Servizi domestici presso famiglie e convivenze | 19.245 | 2.270 |
| | | | | 99 | Rappresentanze diplomatiche, organizzazioni internazionali, forze armate alleate | 214 | 96 |
| | | | | 990 | Rappresentanze diplomatiche, organizzazioni internazionali, forze armate alleate | 214 | 96 |
| | | | | TOTALE | | 1.829.253 | 1.177.245 |

TAV. 42 - Popolazione residente attiva in condizione professionale per sesso,

A —

| N. CLASSIFICAZIONE | GRUPPI E CLASSI DI PROFESSIONI | AGRICOLTURA RAMO 0 | INDUSTRIE | | | | | | |
|--------------------|--|--------------------|--------------|---------------|---------------|---------------|----------------|----------------|----------------|
| | | | RAMO 1 | | | RAMO 2 | RAMO 3 | RAMO 4 | RAMO 5 |
| | | | 1. A | 1. B | TOTALE | | | | |
| 1 | Professioni liberali, tecniche, scientifiche, e assimilate | 424 | 587 | 2.631 | 3.218 | 5.163 | 33.275 | 11.876 | 4.039 |
| 1.1 | Professori, insegnanti, e assimilati | — | — | — | — | — | — | — | — |
| 1.2 | Scrittori, giornalisti, artisti, e assimilati | — | — | — | — | 44 | 1 | 2.015 | — |
| 1.3 | Membri del clero e assimilati | — | — | — | — | — | — | — | — |
| 1.4 | Medici, farmacisti, ostetriche, infermieri, tecnici sanitari | — | 2 | 9 | 11 | 153 | 432 | 112 | 24 |
| 1.5 | Magistrati, avvocati, notai | — | — | — | — | — | — | — | — |
| 1.6 | Agronomi, veterinari e biologi | 328 | — | — | — | 42 | — | 122 | — |
| 1.7 | Fisici, chimici, ingegneri, geometri, periti industriali, disegnatori e cartografi | 8 | 269 | 552 | 821 | 1.615 | 9.935 | 1.291 | 1.980 |
| 1.8 | Matematici, statistici, economisti, commercialisti | — | 10 | 38 | 48 | 35 | 299 | 97 | 17 |
| 1.9 | Impiegati tecnici | 88 | 306 | 2.032 | 2.338 | 3.274 | 22.608 | 8.239 | 2.018 |
| 2 | Professioni amministrative e assimilate | 1.234 | 667 | 5.051 | 5.718 | 10.532 | 56.687 | 35.693 | 10.280 |
| 2.1 | Imprenditori, direttori imprese e pubblica amministrazione | — | 11 | 61 | 72 | 636 | 3.236 | 3.254 | 4.409 |
| 2.2 | Impiegati amministrativi direttivi e di concetto | 770 | 412 | 3.186 | 3.598 | 6.104 | 31.524 | 16.163 | 3.950 |
| 2.3 | Impiegati amministrativi con mansioni esecutive | 464 | 244 | 1.804 | 2.048 | 3.792 | 21.927 | 16.276 | 1.921 |
| 2.4 | Membri dei corpi armati dello stato | — | — | — | — | — | — | — | — |
| 2.5 | Membri dei corpi di polizia e sicurezza interna | — | — | — | — | — | — | — | — |
| 3 | Professioni inerenti agricoltura, silvicoltura, allevamento bestiame e pesca | 140.804 | 3 | — | 3 | — | 6 | 95 | 207 |
| 3.1 | Conduttori e direttori di aziende agricole, forestali e zootecniche | 125.492 | — | — | — | — | — | — | — |
| 3.2 | Lavoratori agricoli, conducenti di macchine agricole, pastori, e assimilati | 14.328 | — | — | — | — | 6 | 39 | 207 |
| 3.3 | Lavoratori forestali e carbonai | 787 | 3 | — | 3 | — | — | 56 | — |
| 3.4 | Pescatori, cacciatori, e assimilati | 197 | — | — | — | — | — | — | — |
| 4 | Professioni inerenti alla estrazione ed alla lavorazione dei minerali e loro prodotti | 431 | 318 | 1.067 | 1.385 | 31.102 | 274.692 | 26.547 | 3.070 |
| 4.1 | Sondatori, perforatori, minatori, e assimilati | — | 27 | — | 27 | 2.270 | — | — | 169 |
| 4.2 | Fonditori, laminatori, e assimilati | — | — | — | — | 3.686 | 10.216 | 4 | — |
| 4.3 | Fabbriferrai, tornitori, incisori, orafi, argentieri, assimilati | 259 | 147 | 449 | 596 | 8.340 | 171.217 | 15.006 | 1.353 |
| 4.4 | Meccanici montatori, riparatori, di precisione, assimilati | 172 | 121 | 475 | 596 | 3.820 | 67.878 | 9.628 | 510 |
| 4.5 | Carpentieri in ferro, saldatori, e assimilati | — | 23 | 143 | 166 | 1.391 | 24.792 | 1.109 | 995 |
| 4.6 | Frantumatori, cementieri e operai addetti alla lavorazione dei minerali non metalliferi | — | — | — | — | 11.595 | 589 | 800 | 43 |
| 5 | Professioni inerenti trasformazione prodotti | 1.588 | 908 | 123 | 1.031 | 13.360 | 6.143 | 190.687 | 3.874 |
| 5.1 | Panettieri, pastai, dolciari, macellatori, casari, vinificatori, e assimilati | 1.271 | — | — | — | — | — | 16.446 | — |
| 5.2 | Selezionatori, condizionatori e confezionatori tabacco | 10 | — | — | — | — | — | 427 | — |
| 5.3 | Filatori, tessitori, tintori, e assimilati | — | — | — | — | 1.706 | — | 57.265 | — |
| 5.4 | Maglieristi, sarti, cappellai, tappezzeri, assimilati | — | — | — | — | — | 71 | 37.925 | — |
| 5.5 | Conciatori, calzolari, pellettieri, e assimilati | — | — | — | — | 3 | — | 8.740 | — |
| 5.6 | Segatori, tornitori, falegnami, mobiliari, assimilati | 10 | 2 | 35 | 37 | 171 | 1.019 | 22.771 | 3.874 |
| 5.7 | Analizzatori, petrolieri, gomma, profumisti e assimilati | — | 888 | 88 | 976 | 10.733 | 3.186 | 19.772 | — |
| 5.8 | Cartai, tipografi, legatori, fotografi, e assimilati | — | — | — | — | 2 | 290 | 23.052 | — |
| 5.9 | Verificatori, imballatori, e assimilati | 297 | 18 | — | 18 | 745 | 1.577 | 4.289 | — |
| 6 | Professioni inerenti costruzioni edili e installazione ed esercizio impianti elettricità, gas e acqua | 763 | 632 | 7.611 | 8.243 | 3.646 | 26.193 | 3.009 | 94.501 |
| 6.1 | Capimastri, muratori, decoratori, conduttori di macchine edili, e assimilati | 763 | 111 | 226 | 337 | 1.587 | 1.860 | 864 | 80.466 |
| 6.2 | Elettricisti, elettrotecnici, radiotecnici, assimilati | — | 493 | 6.045 | 6.538 | 1.876 | 21.880 | 1.858 | 4.045 |
| 6.3 | Gasisti, idraulici e termoidraulici | — | 28 | 1.340 | 1.368 | 183 | 2.453 | 287 | 9.990 |
| 7 | Professioni inerenti commercio e pubblici esercizi | 251 | 5 | 36 | 41 | 668 | 1.579 | 2.837 | 27 |
| 7.1 | Esercenti di negozio e assimilati | — | — | — | — | — | — | 843 | — |
| 7.2 | Assistenti vendita, commessi, rappresentanti di commercio, e assimilati | 241 | — | — | — | 525 | 739 | 1.545 | — |
| 7.3 | Esercenti di alberghi, caffè, e assimilati | — | — | — | — | — | — | — | — |
| 7.4 | Portieri, cuochi, camerieri di pubblici esercizi, baristi, assimilati | 10 | 5 | 36 | 41 | 143 | 840 | 449 | 27 |
| 8 | Professioni inerenti ai trasporti | 405 | 143 | 175 | 318 | 2.645 | 5.865 | 3.187 | 2.809 |
| 8.1 | Macchinisti ferroviari, conducenti tramvie, autisti, assimilati | 305 | 128 | 168 | 296 | 2.379 | 5.636 | 2.544 | 2.745 |
| 8.2 | Ufficiali di coperta, motoristi e fuochisti navali, conducenti di imbarcazioni, e assimilati | 15 | — | — | — | — | 2 | — | — |
| 8.3 | Piloti, motoristi, addetti trasporti aerei n. a. c. | 6 | — | — | — | — | — | — | — |
| 8.4 | Noleggiatori mezzi trasporto, spedizionieri, lavoratori attività ausiliarie trasporti n. a. c. | 6 | — | — | — | — | — | — | — |
| 8.5 | Facchini, altri lavoratori trasporti n. a. c. | 73 | 15 | 7 | 22 | 266 | 227 | 643 | 64 |
| 9 | Professioni inerenti ai servizi | 547 | 86 | 735 | 821 | 1.012 | 4.892 | 2.403 | 167 |
| 9.1 | Esercenti e gestori cinema, teatri e simili e di agenzie per la fornitura di servizi | — | — | — | — | — | — | — | — |
| 9.2 | Assistenti sociali, interpreti, traduttori, grafologi | — | 16 | — | 16 | 35 | 367 | 149 | — |
| 9.3 | Indossatori, assistenti volo, guide turistiche, assimilati | — | — | — | — | — | — | 29 | — |
| 9.4 | Barbieri, parrucchieri, smacchiatori, e assimilati | — | — | — | — | — | — | 40 | — |
| 9.5 | Spazzini, pulitori, e assimilati | — | 4 | 16 | 20 | 111 | 336 | 205 | 26 |
| 9.6 | Domestici, portieri, bidelli, guardiani, e assimilati | 545 | 65 | 719 | 784 | 857 | 4.147 | 1.943 | 141 |
| 9.7 | Addetti ai servizi non altrove classificati | — | — | — | — | 6 | 28 | 28 | — |
| 9.9 | Professioni non altrove classificabili | 2 | 1 | — | 1 | 3 | 14 | 9 | — |
| | TOTALE | 146.447 | 3.349 | 17.429 | 20.778 | 68.128 | 409.332 | 276.334 | 118.974 |

ramo di attività economica, gruppo e classe di professione

TOTALE

| COMMERCIO RAMO 6 | | | TRASPORTI E COMU- NICAZIONI RAMO 7 | CREDITO E ASSICURAZIONE, SERVIZI ALLE IMPRESE, NOLEGGIO RAMO 8 | | | PUBBLICA AMMINISTRAZIONE; SERVIZI PUBBLICI E PRIVATI RAMO 9 | | | TOTALE | di cui disoccupati |
|---------------------|---------------|----------------|---|---|---------------|---------------|---|----------------|----------------|------------------|-----------------------|
| 6. A | 6. B | TOTALE | | 8. A | 8. B | TOTALE | 9. A | 9. B | TOTALE | | |
| 6.275 | 349 | 6.624 | 3.988 | 1.395 | 20.645 | 22.040 | 6.766 | 124.799 | 131.565 | 222.212 | 3.650 |
| — | — | — | — | — | — | — | 49 | 71.724 | 71.773 | 71.773 | 1.735 |
| 334 | — | 334 | 6 | — | 1.580 | 1.580 | — | 3.911 | 3.911 | 7.891 | 361 |
| — | — | — | — | — | — | — | 22 | 2.254 | 2.276 | 2.276 | — |
| 2.913 | — | 2.913 | 36 | 41 | 14 | 55 | 2.742 | 41.456 | 44.198 | 47.934 | 566 |
| — | — | — | — | 32 | 2.693 | 2.725 | 451 | 6 | 457 | 3.182 | 6 |
| 51 | — | 51 | — | — | 487 | 487 | 251 | 885 | 1.136 | 2.166 | 18 |
| 216 | 12 | 228 | 460 | 131 | 10.021 | 10.152 | 1.132 | 1.074 | 2.206 | 28.696 | 371 |
| 76 | — | 76 | 44 | 227 | 3.882 | 4.109 | 160 | 170 | 330 | 5.055 | 24 |
| 2.685 | 337 | 3.022 | 3.442 | 964 | 1.968 | 2.932 | 1.959 | 3.319 | 5.278 | 53.239 | 569 |
| 33.949 | 1.179 | 35.128 | 34.710 | 32.473 | 20.301 | 52.774 | 49.174 | 25.048 | 74.222 | 316.978 | 7.377 |
| 6.122 | — | 6.122 | 472 | 646 | 377 | 1.023 | 354 | 500 | 854 | 20.078 | 32 |
| 16.493 | 702 | 17.195 | 16.075 | 24.345 | 11.637 | 35.982 | 15.958 | 13.093 | 29.051 | 160.412 | 3.488 |
| 11.334 | 477 | 11.811 | 18.163 | 7.482 | 8.284 | 15.766 | 10.764 | 11.443 | 22.207 | 114.375 | 3.782 |
| — | — | — | — | — | — | — | 4.471 | 12 | 4.483 | 4.483 | 20 |
| — | — | — | — | — | 3 | 3 | 17.627 | — | 17.627 | 17.630 | 55 |
| 206 | — | 206 | — | — | — | — | 471 | 200 | 671 | 141.992 | 1.339 |
| — | — | — | — | — | — | — | — | — | — | 125.492 | 13 |
| 171 | — | 171 | — | — | — | — | 466 | 200 | 666 | 15.417 | 1.287 |
| 35 | — | 35 | — | — | — | — | 5 | — | 5 | 886 | 34 |
| — | — | — | — | — | — | — | — | — | — | 197 | 5 |
| 5.616 | 24.759 | 30.375 | 4.007 | — | 108 | 108 | 650 | 1.715 | 2.365 | 374.082 | 12.172 |
| — | — | — | — | — | — | — | — | — | — | 2.466 | 78 |
| — | — | — | — | — | — | — | — | — | — | 13.906 | 336 |
| 3.185 | 2.209 | 5.394 | 1.443 | 3 | 3 | 3 | 331 | 788 | 1.119 | 204.730 | 6.534 |
| 2.066 | 16.064 | 18.130 | 2.313 | — | 97 | 97 | 282 | 842 | 1.124 | 104.268 | 3.393 |
| 85 | 6.486 | 6.571 | 251 | — | 8 | 8 | 37 | 85 | 122 | 35.405 | 1.443 |
| 280 | — | 280 | — | — | — | — | — | — | — | 13.307 | 388 |
| 11.504 | 2.206 | 13.710 | 221 | — | 210 | 210 | 386 | 2.157 | 2.543 | 233.367 | 9.313 |
| 6.832 | — | 6.832 | 1 | — | — | — | 37 | 42 | 79 | 24.629 | 1.022 |
| 25 | — | 25 | — | — | — | — | — | — | — | 462 | 34 |
| — | — | — | — | — | — | — | — | — | — | 58.971 | 2.731 |
| 2.100 | 384 | 2.484 | — | — | — | — | 70 | 607 | 677 | 41.157 | 2.507 |
| 271 | 1.493 | 1.764 | — | — | — | — | 9 | 16 | 25 | 10.532 | 422 |
| 1.221 | 58 | 1.279 | 139 | — | 24 | 24 | 98 | 158 | 256 | 29.580 | 1.028 |
| 76 | 203 | 279 | — | — | — | — | 74 | 452 | 526 | 35.472 | 721 |
| 391 | 66 | 457 | — | — | 186 | 186 | 98 | 880 | 978 | 24.965 | 627 |
| 588 | 2 | 590 | 81 | — | — | — | — | 2 | 2 | 7.599 | 221 |
| 1.518 | 3.194 | 4.712 | 5.989 | — | 4 | 4 | 1.324 | 1.756 | 3.080 | 150.140 | 6.568 |
| — | — | — | 1.116 | — | — | — | 548 | 246 | 794 | 87.787 | 5.012 |
| 1.496 | 3.194 | 4.690 | 4.804 | — | 4 | 4 | 466 | 1.222 | 1.688 | 47.383 | 1.102 |
| 22 | — | 22 | 69 | — | — | — | 310 | 288 | 598 | 14.970 | 454 |
| 199.503 | 13 | 199.516 | 766 | 2.051 | 3.057 | 5.108 | 453 | 5.238 | 5.691 | 216.484 | 5.457 |
| 108.336 | — | 108.336 | 416 | — | 277 | 277 | — | — | — | 109.872 | 115 |
| 52.065 | 13 | 52.078 | 53 | 2.051 | 2.780 | 4.831 | 16 | 25 | 41 | 60.053 | 2.824 |
| 19.150 | — | 19.150 | — | — | — | — | — | — | — | 19.150 | 40 |
| 19.952 | — | 19.952 | 297 | — | — | — | 437 | 5.213 | 5.650 | 27.409 | 2.478 |
| 4.110 | 84 | 4.194 | 46.013 | 113 | 469 | 582 | 876 | 1.287 | 2.163 | 68.181 | 1.456 |
| 3.407 | 81 | 3.488 | 40.021 | 113 | 220 | 333 | 792 | 1.113 | 1.905 | 59.652 | 1.151 |
| — | — | — | 773 | — | 2 | 2 | — | — | — | 792 | 36 |
| — | — | — | 361 | — | 5 | 5 | — | 43 | 43 | 415 | 6 |
| — | — | — | 266 | — | 141 | 141 | — | — | — | 413 | 3 |
| 703 | 3 | 706 | 4.592 | — | 101 | 101 | 84 | 131 | 215 | 6.909 | 260 |
| 4.183 | 74 | 4.257 | 2.420 | 1.447 | 3.345 | 4.792 | 8.559 | 75.947 | 84.506 | 105.817 | 3.536 |
| 58 | — | 58 | 69 | — | 118 | 118 | — | 677 | 677 | 922 | — |
| 257 | — | 257 | 54 | — | 148 | 148 | 584 | 1.185 | 1.769 | 2.795 | 74 |
| 94 | — | 94 | 151 | — | 21 | 21 | 8 | 97 | 105 | 400 | 35 |
| 8 | — | 8 | — | — | — | — | — | 22.006 | 22.006 | 22.054 | 1.034 |
| 131 | 2 | 133 | 487 | 32 | 27 | 59 | 975 | 5.182 | 6.157 | 7.534 | 208 |
| 3.625 | 72 | 3.697 | 1.657 | 1.415 | 2.832 | 4.247 | 6.557 | 46.313 | 52.870 | 70.888 | 2.158 |
| — | — | — | — | — | 192 | 192 | 431 | 472 | 903 | 1.157 | 24 |
| 10 | — | 10 | 2 | — | 7 | 7 | 4 | 15 | 19 | 67 | 3 |
| 266.864 | 31.858 | 298.722 | 98.114 | 37.479 | 48.139 | 85.618 | 68.659 | 238.147 | 306.806 | 1.829.253 | 50.868 |

segue TAV. 42 - Popolazione residente attiva in condizione professionale per sesso,

B —

| N. CLASSIFICAZIONE | GRUPPI E CLASSI DI PROFESSIONI | AGRICOLTURA RAMO 0 | INDUSTRIE | | | | | | |
|--------------------|--|--------------------|--------------|---------------|---------------|---------------|----------------|----------------|----------------|
| | | | RAMO 1 | | | RAMO 2 | RAMO 3 | RAMO 4 | RAMO 5 |
| | | | 1. A | 1. B | TOTALE | | | | |
| 1 | Professioni liberali, tecniche, scientifiche, e assimilate | 312 | 549 | 2.511 | 3.060 | 4.693 | 31.045 | 9.876 | 3.801 |
| 1.1 | Professori, insegnanti, e assimilati | — | — | — | — | — | — | — | — |
| 1.2 | Scrittori, giornalisti, artisti, e assimilati | — | — | — | — | 28 | 1 | 1.348 | — |
| 1.3 | Membri del clero e assimilati | — | — | — | — | — | — | — | — |
| 1.4 | Medici, farmacisti, ostetriche, infermieri, tecnici sanitari | — | 2 | 7 | 9 | 86 | 187 | 28 | 11 |
| 1.5 | Magistrati, avvocati, notai | — | — | — | — | — | — | — | — |
| 1.6 | Agronomi, veterinari e biologi | 229 | — | — | — | 22 | — | 116 | — |
| 1.7 | Fisici, chimici, ingegneri, geometri, periti industriali, disegnatori e cartografi | 7 | 245 | 541 | 786 | 1.532 | 9.399 | 1.169 | 1.890 |
| 1.8 | Matematici, statistici, economisti, commercialisti | — | 10 | 27 | 37 | 29 | 260 | 75 | 12 |
| 1.9 | Impiegati tecnici | 76 | 292 | 1.936 | 2.228 | 2.996 | 21.198 | 7.140 | 1.888 |
| 2 | Professioni amministrative e assimilate | 622 | 444 | 3.002 | 3.446 | 5.629 | 30.595 | 17.173 | 6.586 |
| 2.1 | Imprenditori, direttori imprese e pubblica amministrazione | — | 11 | 58 | 69 | 569 | 2.848 | 2.541 | 4.216 |
| 2.2 | Impiegati amministrativi direttivi e di concetto | 396 | 281 | 1.831 | 2.112 | 3.101 | 16.780 | 7.318 | 1.587 |
| 2.3 | Impiegati amministrativi con mansioni esecutive | 226 | 152 | 1.113 | 1.265 | 1.959 | 10.967 | 7.314 | 783 |
| 2.4 | Membri dei corpi armati dello stato | — | — | — | — | — | — | — | — |
| 2.5 | Membri dei corpi di polizia e sicurezza interna | — | — | — | — | — | — | — | — |
| 3 | Professioni inerenti agricoltura, silvicoltura, allevamento bestiame e pesca | 91.926 | 3 | — | 3 | — | 5 | 78 | 195 |
| 3.1 | Conduttori e direttori di aziende agricole, forestali e zootecniche | 80.782 | — | — | — | — | — | — | — |
| 3.2 | Lavoratori agricoli, conducenti di macchine agricole, pastori, e assimilati | 10.295 | — | — | — | — | 5 | 24 | 195 |
| 3.3 | Lavoratori forestali e carbonai | 716 | 3 | — | 3 | — | — | 54 | — |
| 3.4 | Pescatori, cacciatori, e assimilati | 133 | — | — | — | — | — | — | — |
| 4 | Professioni inerenti alla estrazione ed alla lavorazione dei minerali e loro prodotti | 362 | 305 | 1.033 | 1.338 | 27.005 | 218.697 | 18.324 | 2.907 |
| 4.1 | Sondatori, perforatori, minatori, e assimilati | — | 22 | — | 22 | 2.075 | — | — | 165 |
| 4.2 | Fonditori, laminatori, e assimilati | — | — | — | — | 3.177 | 8.645 | 1 | — |
| 4.3 | Fabbricanti, tornitori, incisor, orafi, argentieri, assimilati | 206 | 142 | 431 | 573 | 7.222 | 135.860 | 10.420 | 1.244 |
| 4.4 | Meccanici montatori, riparatori, di precisione, assimilati | 156 | 118 | 461 | 579 | 3.291 | 52.006 | 6.672 | 488 |
| 4.5 | Carpentieri in ferro, saldatori, e assimilati | — | 23 | 141 | 164 | 1.289 | 21.989 | 700 | 968 |
| 4.6 | Frantumatori, cementieri e operai addetti alla lavorazione dei minerali non metalliferi | — | — | — | — | 9.951 | 197 | 531 | 42 |
| 5 | Professioni inerenti trasformazione prodotti | 903 | 736 | 118 | 854 | 9.872 | 4.373 | 93.931 | 3.854 |
| 5.1 | Panettieri, pastai, dolciari, macellatori, casari, vinificatori, e assimilati | 767 | — | — | — | — | — | 10.336 | — |
| 5.2 | Selezionatori, condizionatori e confezionatori tabacco | 9 | — | — | — | — | — | 188 | — |
| 5.3 | Filatori, tessitori, tintori, e assimilati | — | — | — | — | 1.028 | — | 20.614 | — |
| 5.4 | Maglieristi, sarti, cappellai, tappezzeri, assimilati | — | — | — | — | — | 39 | 7.375 | — |
| 5.5 | Conciatori, calzolari, pellettieri, e assimilati | — | — | — | — | 3 | — | 3.935 | — |
| 5.6 | Segatori, tornitori, falegnami, mobiliari, assimilati | 9 | 2 | 35 | 37 | 157 | 983 | 18.988 | 3.854 |
| 5.7 | Analizzatori, petrolieri, gomma, profumisti e assimilati | — | 719 | 83 | 802 | 8.264 | 2.307 | 14.024 | — |
| 5.8 | Cartai, tipografi, legatori, fotografi, e assimilati | — | — | — | — | 1 | 212 | 16.903 | — |
| 5.9 | Verificatori, imballatori, e assimilati | 118 | 15 | — | 15 | 419 | 832 | 1.568 | — |
| 6 | Professioni inerenti costruzioni edili e installazione ed esercizio impianti elettricità, gas e acqua | 749 | 558 | 7.435 | 7.993 | 3.447 | 22.129 | 2.762 | 91.367 |
| 6.1 | Capimastri, muratori, decoratori, conduttori di macchine edili, e assimilati | 749 | 110 | 223 | 333 | 1.526 | 1.514 | 745 | 77.767 |
| 6.2 | Elettricisti, elettrotecnici, radiotecnici, assimilati | — | 420 | 5.894 | 6.314 | 1.742 | 18.324 | 1.737 | 3.854 |
| 6.3 | Gasisti, idraulici e termoidraulici | — | 28 | 1.318 | 1.346 | 179 | 2.291 | 280 | 9.746 |
| 7 | Professioni inerenti commercio e pubblici esercizi | 171 | 2 | 23 | 25 | 549 | 1.175 | 1.854 | 17 |
| 7.1 | Esercenti di negozio e assimilati | — | — | — | — | — | — | 440 | — |
| 7.2 | Assistenti vendita, commessi, rappresentanti di commercio, e assimilati | 166 | — | — | — | 491 | 706 | 1.249 | — |
| 7.3 | Esercenti di alberghi, caffè, e assimilati | — | — | — | — | — | — | — | — |
| 7.4 | Portieri, cuochi, camerieri di pubblici esercizi, baristi, assimilati | 5 | 2 | 23 | 25 | 58 | 469 | 165 | 17 |
| 8 | Professioni inerenti ai trasporti | 397 | 142 | 173 | 315 | 2.604 | 5.741 | 3.124 | 2.798 |
| 8.1 | Macchinisti ferroviari, conducenti tramvie, autisti, assimilati | 304 | 127 | 166 | 293 | 2.347 | 5.528 | 2.527 | 2.735 |
| 8.2 | Ufficiali di coperta, motoristi e fuochisti navali, conducenti di imbarcazioni, e assimilati | 13 | — | — | — | — | 2 | — | — |
| 8.3 | Piloti, motoristi, addetti trasporti aerei n. a. c. | 6 | — | — | — | — | — | — | — |
| 8.4 | Noleggiatori mezzi trasporto, spedizionieri, lavoratori attività ausiliarie trasporti n. a. c. | 5 | — | — | — | — | — | — | — |
| 8.5 | Facchini, altri lavoratori trasporti n. a. c. | 69 | 15 | 7 | 22 | 257 | 211 | 597 | 63 |
| 9 | Professioni inerenti ai servizi | 522 | 62 | 692 | 754 | 755 | 3.691 | 1.608 | 109 |
| 9.1 | Esercenti e gestori cinema, teatri e simili e di agenzie per la fornitura di servizi | — | — | — | — | — | — | — | — |
| 9.2 | Assistenti sociali, interpreti, traduttori, grafologi | — | 5 | — | 5 | 12 | 89 | 48 | — |
| 9.3 | Indossatori, assistenti volo, guide turistiche, assimilati | — | — | — | — | — | — | 4 | — |
| 9.4 | Barbieri, parrucchieri, smacchiatori, e assimilati | — | — | — | — | — | — | 5 | — |
| 9.5 | Spazzini, pulitori, e assimilati | — | 2 | 10 | 12 | 63 | 190 | 108 | 14 |
| 9.6 | Domestici, portieri, bidelli, guardiani, e assimilati | 520 | 55 | 682 | 737 | 674 | 3.387 | 1.425 | 95 |
| 9.7 | Addetti ai servizi non altrove classificati | — | — | — | — | 5 | 13 | 14 | — |
| 9.9 | Professioni non altrove classificabili | 2 | — | — | — | 1 | 12 | 4 | — |
| TOTALE | | 95.964 | 2.801 | 14.987 | 17.788 | 54.554 | 317.451 | 148.730 | 111.634 |

ramo di attività economica, gruppo e classe di professione

MASCHI

| COMMERCIO RAMO 6 | | | TRASPORTI E COMU- NICAZIONI RAMO 7 | CREDITO E ASSICURAZIONE, SERVIZI ALLE IMPRESE, NOLEGGIO RAMO 8 | | | PUBBLICA AMMINISTRAZIONE; SERVIZI PUBBLICI E PRIVATI RAMO 9 | | | TOTALE | di cui disoccupati |
|---------------------|--------|---------|---|---|--------|--------|---|--------|---------|-----------|-----------------------|
| 6. A | 6. B | TOTALE | | 8. A | 8. B | TOTALE | 9. A | 9. B | TOTALE | | |
| 3.856 | 310 | 4.166 | 3.533 | 1.084 | 17.605 | 18.689 | 4.171 | 41.268 | 45.439 | 124.614 | 1.323 |
| — | — | — | — | — | — | — | 20 | 16.903 | 16.923 | 16.923 | 240 |
| 145 | — | 145 | 6 | — | 1.171 | 1.171 | — | 2.786 | 2.786 | 5.485 | 200 |
| — | — | — | — | — | — | — | 22 | 2.100 | 2.122 | 2.122 | — |
| 1.362 | — | 1.362 | 23 | 17 | 7 | 24 | 952 | 15.802 | 16.754 | 18.484 | 145 |
| — | — | — | — | 25 | 2.347 | 2.372 | 381 | 3 | 384 | 2.756 | 5 |
| 46 | — | 46 | — | — | 415 | 415 | 238 | 669 | 907 | 1.735 | 13 |
| 171 | 11 | 182 | 451 | 124 | 9.222 | 9.346 | 1.025 | 898 | 1.923 | 26.685 | 317 |
| 58 | — | 58 | 34 | 196 | 3.002 | 3.198 | 73 | 115 | 188 | 3.891 | 17 |
| 2.074 | 299 | 2.373 | 3.019 | 722 | 1.441 | 2.163 | 1.460 | 1.992 | 3.452 | 46.533 | 386 |
| 15.459 | 303 | 15.762 | 21.669 | 21.361 | 5.419 | 26.780 | 34.648 | 9.684 | 44.332 | 172.594 | 1.712 |
| 4.769 | — | 4.769 | 373 | 586 | 304 | 890 | 300 | 370 | 670 | 16.945 | 29 |
| 5.575 | 146 | 5.721 | 9.882 | 16.742 | 3.572 | 20.314 | 8.204 | 5.029 | 13.233 | 80.444 | 706 |
| 5.115 | 157 | 5.272 | 11.414 | 4.033 | 1.540 | 5.573 | 4.280 | 4.273 | 8.553 | 53.326 | 913 |
| — | — | — | — | — | — | — | 4.471 | 12 | 4.483 | 4.483 | 20 |
| — | — | — | — | — | 3 | 3 | 17.393 | — | 17.393 | 17.396 | 44 |
| 147 | — | 147 | — | — | — | — | 437 | 187 | 624 | 92.978 | 780 |
| — | — | — | — | — | — | — | — | — | — | 80.782 | 5 |
| 114 | — | 114 | — | — | — | — | 433 | 187 | 620 | 11.253 | 741 |
| 33 | — | 33 | — | — | — | — | 4 | — | 4 | 810 | 32 |
| — | — | — | — | — | — | — | — | — | — | 133 | 2 |
| 4.602 | 23.314 | 27.916 | 3.857 | — | 97 | 97 | 570 | 1.241 | 1.811 | 302.314 | 8.402 |
| — | — | — | — | — | — | — | — | — | — | 2.262 | 73 |
| — | — | — | — | — | — | — | — | — | — | 11.823 | 244 |
| 2.371 | 2.093 | 4.464 | 1.364 | — | 3 | 3 | 283 | 555 | 838 | 162.194 | 4.256 |
| 1.894 | 14.890 | 16.784 | 2.249 | — | 86 | 86 | 251 | 618 | 869 | 83.180 | 2.299 |
| 82 | 6.331 | 6.413 | 244 | — | 8 | 8 | 36 | 68 | 104 | 31.879 | 1.244 |
| 255 | — | 255 | — | — | — | — | — | — | — | 10.976 | 286 |
| 7.196 | 1.521 | 8.717 | 196 | — | 169 | 169 | 302 | 1.281 | 1.583 | 124.452 | 3.193 |
| 4.951 | — | 4.951 | 1 | — | — | — | 36 | 39 | 75 | 16.130 | 506 |
| 14 | — | 14 | — | — | — | — | — | — | — | 211 | 7 |
| — | — | — | — | — | — | — | — | — | — | 21.642 | 637 |
| 358 | 52 | 410 | — | — | — | — | 15 | 75 | 90 | 7.914 | 350 |
| 177 | 1.179 | 1.356 | — | — | — | — | 7 | 10 | 17 | 5.311 | 126 |
| 1.121 | 55 | 1.176 | 137 | — | 24 | 24 | 97 | 154 | 251 | 25.616 | 818 |
| 75 | 195 | 270 | — | — | — | — | 56 | 296 | 352 | 26.019 | 345 |
| 282 | 39 | 321 | — | — | 145 | 145 | 91 | 705 | 796 | 18.378 | 358 |
| 218 | 1 | 219 | 58 | — | — | — | — | 2 | 2 | 3.231 | 46 |
| 1.422 | 3.047 | 4.469 | 5.479 | — | 4 | 4 | 1.285 | 1.608 | 2.893 | 141.292 | 5.885 |
| — | — | — | 849 | — | — | — | 547 | 243 | 790 | 84.273 | 4.575 |
| 1.400 | 3.047 | 4.447 | 4.562 | — | 4 | 4 | 430 | 1.082 | 1.512 | 42.496 | 879 |
| 22 | — | 22 | 68 | — | — | — | 308 | 283 | 591 | 14.523 | 431 |
| 103.284 | 13 | 103.297 | 587 | 1.675 | 2.320 | 3.995 | 99 | 1.406 | 1.505 | 113.175 | 2.442 |
| 55.312 | — | 55.312 | 299 | — | 182 | 182 | — | — | — | 56.233 | 74 |
| 28.656 | 13 | 28.669 | 32 | 1.675 | 2.138 | 3.813 | 15 | 15 | 30 | 35.156 | 971 |
| 9.360 | — | 9.360 | — | — | — | — | — | — | — | 9.360 | 13 |
| 9.956 | — | 9.956 | 256 | — | — | — | 84 | 1.391 | 1.475 | 12.426 | 1.384 |
| 4.040 | 83 | 4.123 | 43.862 | 113 | 429 | 542 | 864 | 1.255 | 2.119 | 65.625 | 1.365 |
| 3.382 | 80 | 3.462 | 38.767 | 113 | 214 | 327 | 785 | 1.104 | 1.889 | 58.179 | 1.134 |
| — | — | — | 700 | — | 2 | 2 | — | — | — | 717 | 33 |
| — | — | — | 338 | — | 4 | 4 | — | 39 | 39 | 387 | 5 |
| — | — | — | 228 | — | 115 | 115 | — | — | — | 348 | 3 |
| 658 | 3 | 661 | 3.829 | — | 94 | 94 | 79 | 112 | 191 | 5.994 | 190 |
| 1.204 | 56 | 1.260 | 1.817 | 1.089 | 2.752 | 3.841 | 5.622 | 20.222 | 25.844 | 40.201 | 846 |
| 38 | — | 38 | 50 | — | 79 | 79 | — | 459 | 459 | 626 | — |
| 44 | — | 44 | 10 | — | 36 | 36 | 63 | 254 | 317 | 561 | 8 |
| 34 | — | 34 | 56 | — | 7 | 7 | 4 | 50 | 54 | 155 | 10 |
| — | — | — | — | — | — | — | — | 5.683 | 5.683 | 5.688 | 148 |
| 19 | 1 | 20 | 370 | 1 | 6 | 7 | — | 3.105 | 3.996 | 4.780 | 99 |
| 1.062 | 55 | 1.117 | 1.330 | 1.088 | 2.457 | 3.545 | 4.241 | 10.341 | 14.582 | 27.412 | 563 |
| — | — | — | — | — | 164 | 164 | 419 | 321 | 740 | 936 | 17 |
| 7 | — | 7 | 1 | — | 3 | 3 | 4 | 9 | 13 | 43 | 1 |
| 141.210 | 28.647 | 169.857 | 81.000 | 25.322 | 28.795 | 54.117 | 47.998 | 78.152 | 126.150 | 1.177.245 | 25.948 |

TAV. 43 - Popolazione residente attiva in condizione professionale

| N. CLASSIFICAZIONE | GRUPPI E CLASSI DI PROFESSIONI | LAUREA | | | | | | | | TOTALE |
|--------------------|--|--------------------|---------------|-------------------|----------------|------------------|------------------|-------------------|---------------------|---------------|
| | | GRUPPO SCIENTIFICO | GRUPPO MEDICO | GRUPPO INGEGNERIA | GRUPPO AGRARIO | GRUPPO ECONOMICO | GRUPPO GIURIDICO | GRUPPO LETTERARIO | GRUPPO ALTRE LAUREE | |
| 1 | Professioni liberali, tecniche, scientifiche, e assimilate | 10.446 | 10.921 | 10.459 | 1.297 | 3.565 | 4.296 | 18.745 | 559 | 60.288 |
| 1.1 | Professori, insegnanti, e assimilati | 5.838 | 183 | 2.237 | 391 | 1.801 | 807 | 16.888 | 361 | 28.506 |
| 1.2 | Scrittori, giornalisti, artisti, e assimilati | 42 | 8 | 90 | 5 | 118 | 83 | 245 | 49 | 640 |
| 1.3 | Membri del clero e assimilati | 11 | 1 | 5 | 1 | 15 | 24 | 1.103 | 17 | 1.177 |
| 1.4 | Medici, farmacisti, ostetriche, infermieri, tecnici sanitari | 2.212 | 10.670 | 8 | 10 | 27 | 9 | 267 | 30 | 13.233 |
| 1.5 | Magistrati, avvocati, notai | 3 | 7 | 20 | 2 | 12 | 3.069 | 17 | 10 | 3.140 |
| 1.6 | Agronomi, veterinari e biologi | 360 | 15 | 1 | 801 | 1 | — | 5 | 13 | 1.196 |
| 1.7 | Fisici, chimici, ingegneri, geometri, periti industriali, disegnatori e cartografi | 1.257 | 11 | 6.873 | 34 | 72 | 18 | 26 | 20 | 8.311 |
| 1.8 | Matematici, statistici, economisti, commercialisti | 145 | 6 | 179 | 13 | 1.132 | 172 | 64 | 23 | 1.734 |
| 1.9 | Impiegati tecnici | 578 | 20 | 1.046 | 40 | 387 | 114 | 130 | 36 | 2.351 |
| 2 | Professioni amministrative e assimilate | 2.101 | 107 | 3.222 | 262 | 5.708 | 3.574 | 2.672 | 290 | 17.936 |
| 2.1 | Imprenditori, direttori imprese e pubblica amministrazione | 209 | 10 | 544 | 25 | 557 | 288 | 112 | 13 | 1.758 |
| 2.2 | Impiegati amministrativi direttivi e di concetto | 1.606 | 71 | 2.313 | 192 | 4.478 | 2.835 | 1.726 | 209 | 13.430 |
| 2.3 | Impiegati amministrativi con mansioni esecutive | 263 | 20 | 300 | 31 | 621 | 320 | 816 | 53 | 2.424 |
| 2.4 | Membri dei corpi armati dello stato | 10 | 5 | 39 | 6 | 21 | 31 | 10 | 10 | 132 |
| 2.5 | Membri dei corpi di polizia e sicurezza interna | 13 | 1 | 26 | 8 | 31 | 100 | 8 | 5 | 192 |
| 3 | Professioni inerenti agricoltura, silvicoltura, allevamento bestiame e pesca | 181 | 13 | 175 | 85 | 179 | 108 | 106 | 21 | 868 |
| 3.1 | Conduttori e direttori di aziende agricole, forestali e zootecniche | 162 | 9 | 161 | 77 | 166 | 101 | 72 | 18 | 766 |
| 3.2 | Lavoratori agricoli, conducenti di macchine agricole, pastori, e assimilati | 19 | 4 | 14 | 6 | 12 | 7 | 33 | 3 | 98 |
| 3.3 | Lavoratori forestali e carbonai | — | — | — | 2 | 1 | — | 1 | — | 4 |
| 3.4 | Pescatori, cacciatori, e assimilati | — | — | — | — | — | — | — | — | — |
| 4 | Professioni inerenti alla estrazione ed alla lavorazione dei minerali e loro prodotti | 267 | 34 | 119 | 15 | 63 | 39 | 101 | 19 | 657 |
| 4.1 | Sondatori, perforatori, minatori, e assimilati | 8 | 4 | 4 | — | 1 | — | 9 | — | 26 |
| 4.2 | Fonditori, laminatori, e assimilati | 10 | 1 | 6 | 2 | 4 | 1 | 6 | 1 | 31 |
| 4.3 | Fabbriferri, tornitori, incisori, orafi, argentieri, assimilati | 142 | 4 | 50 | 4 | 27 | 14 | 40 | 7 | 288 |
| 4.4 | Meccanici montatori, riparatori, di precisione, assimilati | 74 | 23 | 48 | 7 | 25 | 11 | 25 | 9 | 222 |
| 4.5 | Carpentieri in ferro, saldatori, e assimilati | 31 | 2 | 6 | — | 3 | 9 | 11 | — | 62 |
| 4.6 | Frantumatori, cementieri e operai addetti alla lavorazione dei minerali non metalliferi | 2 | — | 5 | 2 | 3 | 4 | 10 | 2 | 28 |
| 5 | Professioni inerenti trasformazione prodotti | 194 | 8 | 72 | 11 | 56 | 26 | 113 | 21 | 501 |
| 5.1 | Panettieri, pastai, dolciari, macellatori, casari, vinificatori, e assimilati | 8 | — | 2 | 2 | 7 | — | 8 | 3 | 30 |
| 5.2 | Selezionatori, condizionatori e confezionatori tabacco | 2 | — | 1 | — | — | — | — | — | 3 |
| 5.3 | Filatori, tessitori, tintori, e assimilati | 16 | 2 | 10 | 1 | 9 | 4 | 15 | 3 | 60 |
| 5.4 | Maglieristi, sarti, cappellai, tappezzieri, assimilati | 14 | 4 | 9 | 1 | 9 | 6 | 22 | 1 | 66 |
| 5.5 | Conciatori, calzoi, pellettieri, e assimilati | 8 | — | 2 | — | 3 | 2 | 6 | 1 | 22 |
| 5.6 | Segatori, tornitori, falegnami, mobiliari, assimilati | 20 | — | 11 | 3 | 2 | 3 | 14 | 1 | 54 |
| 5.7 | Analizzatori, petrolieri, gommisti, profumisti e assimilati | 98 | 2 | 16 | 3 | 13 | 3 | 9 | 5 | 149 |
| 5.8 | Cartai, tipografi, legatori, fotografi, e assimilati | 22 | — | 20 | — | 12 | 8 | 38 | 6 | 106 |
| 5.9 | Verificatori, imballatori, e assimilati | 6 | — | 1 | 1 | 1 | — | 1 | 1 | 11 |
| 6 | Professioni inerenti costruzioni edili e installazione ed esercizio impianti elettricità, gas e acqua | 127 | 5 | 106 | 9 | 41 | 21 | 56 | 10 | 375 |
| 6.1 | Capimastri, muratori, decoratori, conduttori di macchine edili, e assimilati | 51 | 5 | 29 | 8 | 10 | 9 | 29 | 3 | 144 |
| 6.2 | Elettricisti, elettrotecnici, radiotecnici, assimilati | 68 | — | 70 | 1 | 29 | 9 | 25 | 7 | 209 |
| 6.3 | Gasisti, idraulici e termoidraulici | 8 | — | 7 | — | 2 | 3 | 2 | — | 22 |
| 7 | Professioni inerenti commercio e pubblici esercizi | 540 | 27 | 344 | 51 | 534 | 309 | 335 | 41 | 2.181 |
| 7.1 | Esercenti di negozio e assimilati | 224 | 6 | 109 | 21 | 177 | 92 | 150 | 16 | 795 |
| 7.2 | Assistenti vendita, commessi, rappresentanti di commercio, e assimilati | 284 | 12 | 227 | 26 | 346 | 208 | 158 | 21 | 1.282 |
| 7.3 | Esercenti di alberghi, caffè, e assimilati | 17 | 1 | 4 | 2 | 6 | 4 | 15 | 2 | 51 |
| 7.4 | Portieri, cuochi, camerieri di pubblici esercizi, baristi, assimilati | 15 | 8 | 4 | 2 | 5 | 5 | 12 | 2 | 53 |
| 8 | Professioni inerenti ai trasporti | 44 | 3 | 17 | 3 | 22 | 12 | 21 | 4 | 126 |
| 8.1 | Macchinisti ferroviari, conducenti tramvie, autisti, assimilati | 37 | — | 8 | 2 | 11 | 7 | 14 | 1 | 80 |
| 8.2 | Ufficiali di coperta, motoristi e fuochisti navali, conducenti di imbarcazioni, e assimilati | 2 | — | 4 | — | 2 | 3 | 2 | 1 | 14 |
| 8.3 | Piloti, motoristi, addetti trasporti aerei n. a. c. | 1 | — | 4 | — | 3 | — | — | 2 | 10 |
| 8.4 | Noleggiatori mezzi trasporto, spedizionieri, lavoratori attività ausiliarie trasporti n. a. c. | — | — | — | — | 3 | 1 | — | — | 4 |
| 8.5 | Facchini, altri lavoratori trasporti n. a. c. | 4 | 3 | 1 | 1 | 3 | 1 | 5 | — | 18 |
| 9 | Professioni inerenti ai servizi | 141 | 21 | 44 | 13 | 63 | 29 | 398 | 19 | 728 |
| 9.1 | Esercenti e gestori cinema, teatri e simili e di agenzie per la fornitura di servizi | 3 | 3 | 8 | 1 | 2 | 4 | 5 | — | 26 |
| 9.2 | Assistenti sociali, interpreti, traduttori, grafologi | 5 | 10 | 8 | 1 | 27 | 8 | 171 | 14 | 244 |
| 9.3 | Indossatori, assistenti volo, guide turistiche, assimilati | 2 | — | 2 | — | 1 | — | 19 | — | 24 |
| 9.4 | Barbieri, parrucchieri, smacchiatori, e assimilati | 17 | 3 | 2 | — | 4 | 2 | 3 | — | 31 |
| 9.5 | Spazzini, pulitori, e assimilati | 10 | — | — | 2 | 1 | 3 | 5 | — | 21 |
| 9.6 | Domestici, portieri, bidelli, guardiani, e assimilati | 101 | 5 | 24 | 9 | 24 | 11 | 189 | 4 | 367 |
| 9.7 | Addetti ai servizi non altrove classificati | 3 | — | — | — | 1 | — | 4 | 1 | 9 |
| 9.9 | Professioni non altrove classificabili | — | — | — | — | 3 | 1 | 2 | — | 6 |
| TOTALE | | 14.041 | 11.139 | 14.558 | 1.746 | 10.231 | 8.414 | 22.547 | 984 | 83.660 |

per grado di istruzione, gruppo e classe di professione

| STATI- STICA | DIPLOMA | | | | | | | | | | LICENZA DI SCUOLA MEDIA INFERIORE | LICENZA DI SCUOLA ELEMENTARE | ALFABETI | ANAL- FABETI | TOTALE |
|-----------------|-----------------------------------|----------------------|--------------------------------|---------------------|---|-------------------|---|---|------------------|---------|--|------------------------------------|----------|-----------------|-----------|
| | VIGILANZA SCUOLE ELEMENTARI | EDUCAZIONE FISICA | ISTITUTO PROFES- SIONALE | ISTITUTO TECNICO | SCUOLA MAGISTRALE E ISTITUTO MAGISTRALE | LICEO CLASSICO | LICEO SCIENTIFICO E LICEO LINGUISTICO | LICEO ARTISTICO E ISTITUTO D'ARTE | ALTRI DIPLOMI | TOTALE | | | | | |
| 20 | 186 | 1.140 | 3.259 | 37.627 | 31.318 | 2.817 | 2.086 | 2.326 | 18.312 | 99.091 | 45.903 | 16.896 | 34 | — | 222.212 |
| 9 | 147 | 1.122 | 493 | 4.009 | 28.615 | 913 | 487 | 1.425 | 3.131 | 40.351 | 2.494 | 422 | — | — | 71.773 |
| 1 | — | 9 | 118 | 777 | 172 | 332 | 253 | 404 | 839 | 2.905 | 2.788 | 1.524 | 34 | — | 7.891 |
| — | — | — | 11 | 74 | 87 | 473 | 12 | 3 | 123 | 783 | 316 | — | — | — | 2.276 |
| — | 32 | 1 | 372 | 860 | 1.686 | 221 | 264 | 85 | 7.558 | 11.079 | 14.783 | 8.839 | — | — | 47.934 |
| — | — | — | 2 | 19 | 2 | 8 | 5 | 1 | 5 | 42 | — | — | — | — | 3.182 |
| — | — | — | 78 | 597 | 7 | 6 | 11 | 1 | 112 | 812 | 158 | — | — | — | 2.166 |
| 2 | 2 | 3 | 591 | 11.915 | 79 | 158 | 246 | 242 | 2.027 | 15.265 | 3.948 | 1.172 | — | — | 28.696 |
| 1 | — | — | 173 | 1.838 | 104 | 179 | 159 | 15 | 233 | 2.702 | 619 | — | — | — | 5.055 |
| 7 | 5 | 5 | 1.421 | 17.538 | 566 | 527 | 649 | 150 | 4.284 | 25.152 | 20.797 | 4.939 | — | — | 53.239 |
| 49 | 48 | 50 | 12.189 | 75.110 | 11.207 | 6.528 | 7.078 | 1.293 | 18.157 | 131.709 | 128.631 | 38.702 | — | — | 316.978 |
| 1 | 1 | 1 | 624 | 4.635 | 226 | 465 | 439 | 41 | 644 | 7.077 | 5.279 | 5.964 | — | — | 20.078 |
| 26 | 30 | 34 | 6.593 | 49.623 | 6.307 | 4.068 | 4.209 | 723 | 10.733 | 82.346 | 55.300 | 9.336 | — | — | 160.412 |
| 22 | 15 | 15 | 4.796 | 18.626 | 4.488 | 1.508 | 1.852 | 482 | 6.447 | 38.251 | 54.736 | 18.964 | — | — | 114.375 |
| — | — | — | 42 | 858 | 53 | 267 | 346 | 15 | 69 | 1.650 | 2.530 | 171 | — | — | 4.483 |
| — | 2 | — | 134 | 1.368 | 133 | 220 | 232 | 32 | 264 | 2.385 | 10.786 | 4.267 | — | — | 17.630 |
| 1 | 5 | 2 | 566 | 2.796 | 411 | 380 | 356 | 64 | 818 | 5.399 | 23.191 | 98.628 | 13.251 | 655 | 141.992 |
| 1 | 5 | 2 | 475 | 2.474 | 356 | 338 | 321 | 57 | 675 | 4.704 | 19.524 | 88.766 | 11.352 | 380 | 125.492 |
| — | — | — | 85 | 287 | 52 | 38 | 30 | 6 | 130 | 628 | 3.409 | 9.199 | 1.811 | 272 | 15.417 |
| — | — | — | 5 | 26 | 2 | 3 | 5 | 1 | 5 | 47 | 209 | 551 | 72 | 3 | 886 |
| — | — | — | 1 | 9 | 1 | 1 | — | — | 8 | 20 | 49 | 112 | 16 | — | 197 |
| 5 | 6 | 8 | 2.951 | 7.848 | 490 | 389 | 463 | 288 | 6.912 | 19.360 | 135.464 | 195.255 | 20.986 | 2.360 | 374.082 |
| — | — | 1 | 27 | 102 | 27 | 13 | 12 | 2 | 49 | 233 | 589 | 1.421 | 177 | 20 | 2.466 |
| — | — | 1 | 101 | 376 | 30 | 21 | 24 | 6 | 199 | 758 | 3.737 | 8.063 | 1.159 | 158 | 13.906 |
| 1 | 3 | 4 | 1.507 | 3.743 | 242 | 188 | 219 | 173 | 3.469 | 9.549 | 72.542 | 108.872 | 12.129 | 1.350 | 204.730 |
| 3 | 2 | 2 | 1.068 | 2.770 | 143 | 115 | 143 | 49 | 2.625 | 6.920 | 40.754 | 50.892 | 4.921 | 559 | 104.268 |
| 1 | 1 | — | 196 | 554 | 28 | 25 | 36 | 13 | 440 | 1.294 | 14.095 | 18.269 | 1.544 | 141 | 35.405 |
| — | — | — | 52 | 303 | 20 | 27 | 29 | 45 | 130 | 606 | 3.747 | 7.738 | 1.056 | 132 | 13.307 |
| 1 | 4 | 4 | 1.515 | 4.064 | 609 | 379 | 372 | 276 | 3.153 | 10.377 | 77.042 | 132.851 | 11.609 | 987 | 233.367 |
| — | — | — | 187 | 467 | 75 | 29 | 38 | 15 | 282 | 1.093 | 8.147 | 13.983 | 1.255 | 121 | 24.629 |
| — | — | — | 5 | 15 | 1 | 2 | 2 | — | 7 | 32 | 137 | 258 | 28 | 4 | 462 |
| 1 | 1 | — | 322 | 592 | 136 | 45 | 53 | 28 | 461 | 1.639 | 16.209 | 37.506 | 3.286 | 271 | 58.971 |
| — | — | — | 246 | 394 | 154 | 58 | 47 | 38 | 419 | 1.356 | 15.481 | 22.761 | 1.421 | 72 | 41.157 |
| — | — | 1 | 53 | 131 | 24 | 16 | 20 | 9 | 112 | 366 | 3.279 | 6.160 | 640 | 65 | 10.532 |
| — | — | 1 | 128 | 598 | 30 | 50 | 45 | 63 | 297 | 1.212 | 9.843 | 16.774 | 1.562 | 135 | 29.580 |
| — | 1 | — | 260 | 983 | 89 | 70 | 75 | 25 | 603 | 2.106 | 10.487 | 20.392 | 2.133 | 205 | 35.472 |
| — | 1 | 2 | 253 | 790 | 84 | 100 | 82 | 96 | 895 | 2.303 | 11.234 | 10.506 | 754 | 62 | 24.965 |
| — | 1 | — | 61 | 94 | 16 | 9 | 10 | 2 | 77 | 270 | 2.225 | 4.511 | 530 | 52 | 7.599 |
| 4 | — | 1 | 1.504 | 5.815 | 188 | 160 | 226 | 70 | 2.949 | 10.917 | 50.649 | 78.453 | 8.441 | 1.305 | 150.140 |
| 1 | — | — | 238 | 1.368 | 71 | 55 | 71 | 34 | 465 | 2.303 | 20.474 | 55.779 | 7.807 | 1.280 | 87.787 |
| 3 | — | — | 1.178 | 4.031 | 101 | 92 | 136 | 33 | 2.312 | 7.866 | 23.732 | 15.233 | 323 | — | 47.383 |
| — | — | 1 | 88 | 416 | 16 | 13 | 19 | 3 | 172 | 728 | 6.443 | 7.441 | 311 | 25 | 14.970 |
| 8 | 8 | 21 | 3.209 | 13.839 | 2.152 | 1.806 | 1.972 | 510 | 4.854 | 28.379 | 80.074 | 99.408 | 5.991 | 451 | 216.484 |
| 4 | 2 | 12 | 1.049 | 6.128 | 1.130 | 744 | 783 | 227 | 1.970 | 12.049 | 35.363 | 58.014 | 3.366 | 285 | 109.872 |
| 3 | 4 | 6 | 1.087 | 6.709 | 691 | 927 | 1.032 | 215 | 2.122 | 12.796 | 28.822 | 16.439 | 713 | 1 | 60.053 |
| — | 1 | 2 | 327 | 593 | 150 | 66 | 97 | 32 | 288 | 1.556 | 5.808 | 11.146 | 571 | 18 | 19.150 |
| 1 | 1 | 1 | 746 | 409 | 181 | 69 | 60 | 36 | 474 | 1.978 | 10.081 | 13.809 | 1.341 | 147 | 27.409 |
| 1 | 2 | 1 | 485 | 2.514 | 167 | 120 | 204 | 54 | 984 | 4.532 | 21.290 | 39.351 | 2.744 | 138 | 68.181 |
| 1 | 2 | 1 | 399 | 2.072 | 127 | 89 | 143 | 45 | 803 | 3.682 | 18.617 | 35.108 | 2.165 | — | 59.652 |
| — | — | — | 17 | 107 | 8 | 7 | 9 | 3 | 58 | 209 | 288 | 273 | 7 | 1 | 792 |
| — | — | — | 7 | 89 | 3 | 11 | 23 | 1 | 36 | 170 | 174 | 61 | — | — | 415 |
| — | — | — | 6 | 56 | 3 | 5 | 9 | 1 | 7 | 87 | 168 | 145 | 8 | 1 | 413 |
| — | — | — | 56 | 190 | 26 | 8 | 20 | 4 | 80 | 384 | 2.043 | 3.764 | 564 | 136 | 6.909 |
| 6 | 9 | 9 | 581 | 1.644 | 1.197 | 297 | 491 | 135 | 1.874 | 6.243 | 33.018 | 58.346 | 6.820 | 662 | 105.817 |
| — | — | — | 7 | 88 | 19 | 16 | 24 | 3 | 17 | 174 | 279 | 391 | 52 | — | 922 |
| 2 | 2 | 1 | 45 | 269 | 254 | 88 | 228 | 9 | 707 | 1.605 | 513 | 433 | — | — | 2.795 |
| — | — | — | 7 | 45 | 23 | 10 | 29 | 5 | 17 | 136 | 153 | 87 | — | — | 400 |
| 1 | — | — | 91 | 139 | 61 | 13 | 19 | 15 | 244 | 583 | 9.838 | 11.038 | 543 | 21 | 22.054 |
| — | 1 | — | 29 | 70 | 15 | 3 | 9 | 7 | 54 | 188 | 1.489 | 4.741 | 878 | 217 | 7.534 |
| 3 | 6 | 8 | 398 | 994 | 812 | 157 | 171 | 95 | 821 | 3.465 | 20.382 | 40.963 | 5.291 | 420 | 70.888 |
| — | — | — | 4 | 34 | 11 | 6 | 9 | 1 | 11 | 76 | 340 | 678 | 50 | 4 | 1.157 |
| — | — | — | — | 5 | 2 | 4 | 2 | — | 3 | 16 | 24 | 15 | 6 | — | 67 |
| 95 | 268 | 1.236 | 26.259 | 151.257 | 47.739 | 12.876 | 13.248 | 5.016 | 58.013 | 316.007 | 595.262 | 757.890 | 69.876 | 6.558 | 1.829.253 |

TAV. 44 - Popolazione residente in età da 19 anni in poi per sesso,

| CONDIZIONE NELL'OTTOBRE 1981 CLASSI DI ETÀ (anni) | MASCHI E FEMMINE | | | | | |
|--|--|----------------|----------------|----------------|------------------|---------------|
| | CONDIZIONE PROFESSIONALE NELL'OTTOBRE 1976 | | | | | |
| | AGRICOLTURA | INDUSTRIE | COMMERCIO | ALTRE ATTIVITÀ | TOTALE OCCUPATI | DISOCCUPATI |
| Condizione professionale | 128.182 | 664.433 | 220.017 | 474.876 | 1.487.508 | 41.668 |
| OCCUPATI | 127.683 | 650.433 | 215.857 | 467.104 | 1.461.077 | 33.155 |
| Agricoltura | 115.351 | 6.658 | 2.849 | 4.986 | 129.844 | 588 |
| 19 - 24 | 4.375 | 442 | 168 | 424 | 5.409 | 103 |
| 25 - 29 | 5.122 | 756 | 276 | 556 | 6.710 | 113 |
| 30 - 34 | 7.161 | 926 | 355 | 624 | 9.066 | 97 |
| 35 - 44 | 21.642 | 1.921 | 736 | 1.264 | 25.563 | 102 |
| 45 - 54 | 39.999 | 1.739 | 806 | 1.314 | 43.858 | 121 |
| 55 - 64 | 28.946 | 715 | 421 | 678 | 30.760 | 45 |
| 65 e piu' | 8.106 | 159 | 87 | 126 | 8.478 | 7 |
| Industrie | 7.106 | 571.847 | 26.626 | 117.373 | 722.952 | 15.666 |
| 19 - 24 | 859 | 38.299 | 3.084 | 12.269 | 54.511 | 3.831 |
| 25 - 29 | 884 | 69.256 | 4.169 | 14.656 | 88.965 | 3.780 |
| 30 - 34 | 835 | 91.475 | 4.213 | 16.001 | 112.524 | 2.435 |
| 35 - 44 | 1.814 | 178.902 | 6.958 | 33.068 | 220.742 | 3.308 |
| 45 - 54 | 1.861 | 157.929 | 5.738 | 29.282 | 194.810 | 1.856 |
| 55 - 64 | 749 | 34.215 | 2.082 | 10.716 | 47.762 | 439 |
| 65 e piu' | 104 | 1.771 | 382 | 1.381 | 3.638 | 17 |
| Commercio | 1.865 | 33.018 | 163.592 | 33.335 | 231.810 | 5.465 |
| 19 - 24 | 192 | 2.735 | 9.669 | 3.693 | 16.289 | 1.264 |
| 25 - 29 | 247 | 5.545 | 15.682 | 4.587 | 26.061 | 1.319 |
| 30 - 34 | 266 | 6.331 | 20.202 | 4.900 | 31.699 | 958 |
| 35 - 44 | 457 | 10.064 | 44.833 | 8.988 | 64.342 | 1.107 |
| 45 - 54 | 433 | 6.303 | 44.414 | 7.166 | 58.316 | 620 |
| 55 - 64 | 219 | 1.804 | 22.033 | 3.082 | 27.138 | 182 |
| 65 e piu' | 51 | 236 | 6.759 | 919 | 7.965 | 15 |
| Altre attivita' | 3.361 | 38.910 | 22.790 | 311.410 | 376.471 | 11.436 |
| 19 - 24 | 322 | 2.676 | 2.101 | 12.859 | 17.958 | 2.316 |
| 25 - 29 | 453 | 6.847 | 4.298 | 37.530 | 49.128 | 3.433 |
| 30 - 34 | 444 | 7.718 | 4.302 | 57.764 | 70.228 | 2.388 |
| 35 - 44 | 850 | 11.211 | 6.046 | 94.721 | 112.828 | 2.057 |
| 45 - 54 | 766 | 7.884 | 4.179 | 71.876 | 84.705 | 1.007 |
| 55 - 64 | 442 | 2.385 | 1.593 | 30.907 | 35.327 | 223 |
| 65 e piu' | 84 | 189 | 271 | 5.753 | 6.297 | 12 |
| DISOCCUPATI | 499 | 14.000 | 4.160 | 7.772 | 26.431 | 8.513 |
| 19 - 24 | 75 | 2.374 | 1.013 | 2.009 | 5.471 | 1.725 |
| 25 - 29 | 67 | 2.712 | 1.019 | 1.570 | 5.368 | 1.623 |
| 30 - 34 | 61 | 2.348 | 628 | 1.082 | 4.119 | 1.386 |
| 35 - 44 | 108 | 3.278 | 750 | 1.553 | 5.689 | 2.036 |
| 45 - 54 | 129 | 2.735 | 591 | 1.242 | 4.697 | 1.348 |
| 55 - 64 | 59 | 553 | 158 | 315 | 1.085 | 390 |
| 65 e piu' | — | — | 1 | 1 | 2 | 5 |
| Condizione non professionale | 27.032 | 100.378 | 29.996 | 70.041 | 227.447 | 6.255 |
| 19 - 24 | 478 | 3.115 | 1.620 | 3.122 | 8.335 | 1.354 |
| 25 - 29 | 278 | 4.693 | 2.208 | 3.333 | 10.512 | 899 |
| 30 - 34 | 237 | 4.184 | 1.746 | 2.612 | 8.779 | 528 |
| 35 - 44 | 646 | 5.706 | 2.407 | 5.349 | 14.108 | 743 |
| 45 - 54 | 2.324 | 17.585 | 4.104 | 10.229 | 34.242 | 1.289 |
| 55 - 64 | 9.424 | 54.899 | 9.743 | 29.878 | 103.944 | 1.147 |
| 65 e piu' | 13.645 | 10.196 | 8.168 | 15.518 | 47.527 | 295 |
| TOTALE | 155.214 | 764.811 | 250.013 | 544.917 | 1.714.955 | 47.923 |
| 19 - 24 | 6.301 | 49.641 | 17.655 | 34.376 | 107.973 | 10.593 |
| 25 - 29 | 7.051 | 89.809 | 27.652 | 62.232 | 186.744 | 11.167 |
| 30 - 34 | 9.004 | 112.982 | 31.446 | 82.983 | 236.415 | 7.792 |
| 35 - 44 | 25.517 | 211.082 | 61.730 | 144.943 | 443.272 | 9.353 |
| 45 - 54 | 45.512 | 194.175 | 59.832 | 121.109 | 420.628 | 6.241 |
| 55 - 64 | 39.839 | 94.571 | 36.030 | 75.576 | 246.016 | 2.426 |
| 65 e piu' | 21.990 | 12.551 | 15.668 | 23.698 | 73.907 | 351 |

classe di età, condizione nel 1976 e nel 1981

| | | MASCHI | | | | | | | |
|--|-----------|--|-----------|-----------|-------------------|--------------------|-------------|--|-----------|
| CONDIZIONE NON PROFESSIONALE 1976 | TOTALE | CONDIZIONE PROFESSIONALE NELL'OTTOBRE 1976 | | | | | | CONDIZIONE NON PROFESSIONALE 1976 | TOTALE |
| | | AGRICOLTURA | INDUSTRIE | COMMERCIO | ALTRE ATTIVITÀ | TOTALE OCCUPATI | DISOCCUPATI | | |
| 231.028 | 1.760.204 | 86.274 | 493.048 | 126.859 | 305.848 | 1.012.029 | 21.143 | 99.437 | 1.132.609 |
| 219.612 | 1.713.844 | 85.971 | 484.854 | 124.940 | 301.069 | 996.834 | 16.971 | 95.322 | 1.109.127 |
| 9.416 | 139.848 | 76.267 | 5.190 | 2.022 | 3.602 | 87.081 | 355 | 3.751 | 91.187 |
| 3.413 | 8.925 | 3.299 | 249 | 88 | 273 | 3.909 | 55 | 2.229 | 6.193 |
| 1.193 | 8.016 | 3.650 | 478 | 163 | 360 | 4.651 | 66 | 689 | 5.406 |
| 841 | 10.004 | 4.513 | 684 | 243 | 430 | 5.870 | 60 | 173 | 6.103 |
| 1.400 | 27.065 | 12.971 | 1.528 | 514 | 900 | 15.913 | 61 | 85 | 16.059 |
| 1.494 | 45.473 | 24.734 | 1.484 | 602 | 988 | 27.808 | 74 | 147 | 28.029 |
| 717 | 31.522 | 20.218 | 628 | 343 | 558 | 21.747 | 34 | 194 | 21.975 |
| 358 | 8.843 | 6.882 | 139 | 69 | 93 | 7.183 | 5 | 234 | 7.422 |
| 86.200 | 824.818 | 5.860 | 425.755 | 18.513 | 100.272 | 550.400 | 9.091 | 45.343 | 604.834 |
| 48.396 | 106.738 | 691 | 24.265 | 1.677 | 9.420 | 36.053 | 2.198 | 29.845 | 68.096 |
| 15.823 | 108.568 | 716 | 45.479 | 2.461 | 11.956 | 60.612 | 2.287 | 10.774 | 73.673 |
| 7.486 | 122.445 | 668 | 64.175 | 2.863 | 13.626 | 81.332 | 1.339 | 2.778 | 85.449 |
| 9.418 | 233.468 | 1.460 | 133.805 | 5.101 | 28.727 | 169.093 | 1.678 | 1.073 | 171.844 |
| 4.222 | 200.888 | 1.555 | 125.314 | 4.385 | 25.691 | 156.945 | 1.190 | 539 | 158.674 |
| 692 | 48.893 | 678 | 31.168 | 1.719 | 9.673 | 43.238 | 384 | 244 | 43.866 |
| 163 | 3.818 | 92* | 1.549 | 307 | 1.179 | 3.127 | 15 | 90 | 3.232 |
| 39.464 | 276.739 | 1.267 | 23.938 | 90.938 | 23.821 | 139.964 | 2.850 | 14.145 | 156.959 |
| 18.017 | 35.570 | 111 | 1.778 | 4.473 | 2.673 | 9.035 | 577 | 8.708 | 18.320 |
| 6.863 | 34.243 | 184 | 3.530 | 7.886 | 3.244 | 14.844 | 730 | 3.707 | 19.281 |
| 3.981 | 36.638 | 188 | 4.402 | 11.229 | 3.658 | 19.477 | 486 | 877 | 20.840 |
| 6.455 | 71.904 | 296 | 7.482 | 25.150 | 6.508 | 39.436 | 537 | 383 | 40.356 |
| 3.098 | 62.034 | 289 | 4.962 | 24.872 | 4.966 | 35.089 | 363 | 219 | 35.671 |
| 805 | 28.125 | 159 | 1.574 | 13.316 | 2.193 | 17.242 | 146 | 159 | 17.547 |
| 245 | 8.225 | 40 | 210 | 4.012 | 579 | 4.841 | 11 | 92 | 4.944 |
| 84.532 | 472.439 | 2.577 | 29.971 | 13.467 | 173.374 | 219.389 | 4.675 | 32.083 | 256.147 |
| 38.281 | 58.555 | 253 | 1.793 | 655 | 5.594 | 8.295 | 958 | 14.567 | 23.820 |
| 23.150 | 75.711 | 330 | 4.878 | 1.909 | 16.484 | 23.601 | 1.510 | 11.610 | 36.721 |
| 10.394 | 83.010 | 351 | 5.881 | 2.439 | 29.949 | 38.620 | 904 | 4.395 | 43.919 |
| 7.775 | 122.660 | 640 | 8.730 | 4.060 | 54.468 | 67.898 | 716 | 893 | 69.507 |
| 3.671 | 89.383 | 571 | 6.410 | 2.975 | 43.868 | 53.824 | 436 | 311 | 54.571 |
| 871 | 36.421 | 361 | 2.110 | 1.218 | 19.854 | 23.543 | 143 | 189 | 23.875 |
| 390 | 6.699 | 71 | 169 | 211 | 3.157 | 3.608 | 8 | 118 | 3.734 |
| 11.416 | 46.360 | 303 | 8.194 | 1.919 | 4.779 | 15.195 | 4.172 | 4.115 | 23.482 |
| 7.370 | 14.566 | 30 | 1.291 | 359 | 1.042 | 2.722 | 858 | 2.898 | 6.478 |
| 1.970 | 8.961 | 32 | 1.429 | 329 | 801 | 2.591 | 697 | 814 | 4.102 |
| 843 | 6.348 | 31 | 1.272 | 262 | 662 | 2.227 | 513 | 174 | 2.914 |
| 829 | 8.554 | 77 | 1.950 | 436 | 1.080 | 3.543 | 937 | 118 | 4.598 |
| 357 | 6.402 | 85 | 1.731 | 398 | 919 | 3.133 | 810 | 85 | 4.028 |
| 46 | 1.521 | 48 | 521 | 135 | 274 | 978 | 352 | 26 | 1.356 |
| 1 | 8 | — | — | — | 1 | 1 | 5 | — | 6 |
| 1.415.057 | 1.648.759 | 14.690 | 63.293 | 11.691 | 36.310 | 125.984 | 2.560 | 362.458 | 491.002 |
| 129.466 | 139.155 | 225 | 746 | 220 | 806 | 1.997 | 605 | 60.273 | 62.875 |
| 51.729 | 63.140 | 30 | 252 | 58 | 216 | 556 | 131 | 11.598 | 12.285 |
| 58.539 | 67.846 | 37 | 271 | 68 | 189 | 565 | 69 | 4.328 | 4.962 |
| 142.148 | 156.999 | 148 | 932 | 244 | 796 | 2.120 | 148 | 6.610 | 8.878 |
| 181.900 | 217.431 | 862 | 9.219 | 1.113 | 4.298 | 15.492 | 613 | 10.768 | 26.873 |
| 226.780 | 331.871 | 3.831 | 43.413 | 4.710 | 19.394 | 71.348 | 764 | 42.803 | 114.915 |
| 624.495 | 672.317 | 9.557 | 8.460 | 5.278 | 10.611 | 33.906 | 230 | 226.078 | 260.214 |
| 1.646.085 | 3.408.963 | 100.964 | 556.341 | 138.550 | 342.158 | 1.138.013 | 23.703 | 461.895 | 1.623.611 |
| 244.943 | 363.509 | 4.609 | 30.122 | 7.472 | 19.808 | 62.011 | 5.251 | 118.520 | 185.782 |
| 100.728 | 298.639 | 4.942 | 56.046 | 12.806 | 33.061 | 106.855 | 5.421 | 39.192 | 151.468 |
| 82.084 | 326.291 | 5.788 | 76.685 | 17.104 | 48.514 | 148.091 | 3.371 | 12.725 | 164.187 |
| 168.025 | 620.650 | 15.592 | 154.427 | 35.505 | 92.479 | 298.003 | 4.077 | 9.162 | 311.242 |
| 194.742 | 621.611 | 28.096 | 149.120 | 34.345 | 80.730 | 292.291 | 3.486 | 12.069 | 307.846 |
| 229.911 | 478.353 | 25.295 | 79.414 | 21.441 | 51.946 | 178.096 | 1.823 | 43.615 | 223.534 |
| 625.652 | 699.910 | 16.642 | 10.527 | 9.877 | 15.620 | 52.666 | 274 | 226.612 | 279.552 |

TAV. 45 - Popolazione residente in età da 19 anni in poi per sesso, condizione professionale

| CONDIZIONE NELL'OTTOBRE 1981 | CONDIZIONE PROFES | | | | | |
|-------------------------------------|-------------------|---------------|----------------|---------------|----------------|----------------|
| | AGRICOLTURA | | | INDUSTRIE | | |
| | INDIPENDENTI | DIPENDENTI | TOTALE | INDIPENDENTI | DIPENDENTI | TOTALE |
| | A — TOT | | | | | |
| Condizione professionale | 111.198 | 16.984 | 128.182 | 33.183 | 631.250 | 664.433 |
| OCCUPATI | 111.124 | 16.559 | 127.683 | 32.925 | 617.508 | 650.433 |
| Indipendenti | 105.802 | 2.578 | 108.380 | 26.834 | 26.996 | 53.830 |
| Dipendenti | 5.322 | 13.981 | 19.303 | 6.091 | 590.512 | 596.603 |
| Agricoltura | 106.128 | 9.223 | 115.351 | 1.526 | 5.132 | 6.658 |
| Indipendenti | 103.992 | 2.139 | 106.131 | 1.475 | 2.341 | 3.816 |
| Dipendenti | 2.136 | 7.084 | 9.220 | 51 | 2.791 | 2.842 |
| Industrie | 2.641 | 4.465 | 7.106 | 26.579 | 545.268 | 571.847 |
| Indipendenti | 591 | 132 | 723 | 21.391 | 11.585 | 32.976 |
| Dipendenti | 2.050 | 4.333 | 6.383 | 5.188 | 533.683 | 538.871 |
| Commercio | 1.129 | 736 | 1.865 | 3.178 | 29.840 | 33.018 |
| Indipendenti | 851 | 204 | 1.055 | 2.771 | 9.656 | 12.427 |
| Dipendenti | 278 | 532 | 810 | 407 | 20.184 | 20.591 |
| Altre attività | 1.226 | 2.135 | 3.361 | 1.642 | 37.268 | 38.910 |
| Indipendenti | 368 | 103 | 471 | 1.197 | 3.414 | 4.611 |
| Dipendenti | 858 | 2.032 | 2.890 | 445 | 33.854 | 34.299 |
| DISOCCUPATI | 74 | 425 | 499 | 258 | 13.742 | 14.000 |
| Condizione non professionale | 20.954 | 6.078 | 27.032 | 2.209 | 98.169 | 100.378 |
| In cerca di prima occupazione | — | — | — | — | — | — |
| Casalinghe | 1.583 | 1.150 | 2.733 | 298 | 17.604 | 17.902 |
| Studenti | 11 | 5 | 16 | 3 | 166 | 169 |
| Ritirati dal lavoro | 18.568 | 4.632 | 23.200 | 1.749 | 75.457 | 77.206 |
| Altri | 792 | 291 | 1.083 | 159 | 4.942 | 5.101 |
| TOTALE | 132.152 | 23.062 | 155.214 | 35.392 | 729.419 | 764.811 |
| | B — MAS | | | | | |
| Condizione professionale | 73.158 | 13.116 | 86.274 | 28.133 | 464.915 | 493.048 |
| OCCUPATI | 73.109 | 12.862 | 85.971 | 27.934 | 456.920 | 484.854 |
| Indipendenti | 69.255 | 1.693 | 70.948 | 23.198 | 21.771 | 44.969 |
| Dipendenti | 3.854 | 11.169 | 15.023 | 4.736 | 435.149 | 439.885 |
| Agricoltura | 69.191 | 7.076 | 76.267 | 1.283 | 3.907 | 5.190 |
| Indipendenti | 67.878 | 1.350 | 69.228 | 1.241 | 1.681 | 2.922 |
| Dipendenti | 1.313 | 5.726 | 7.039 | 42 | 2.226 | 2.268 |
| Industrie | 2.243 | 3.617 | 5.860 | 22.677 | 403.078 | 425.755 |
| Indipendenti | 509 | 116 | 625 | 18.673 | 10.343 | 29.016 |
| Dipendenti | 1.734 | 3.501 | 5.235 | 4.004 | 392.735 | 396.739 |
| Commercio | 765 | 502 | 1.267 | 2.577 | 21.361 | 23.938 |
| Indipendenti | 563 | 136 | 699 | 2.259 | 6.858 | 9.117 |
| Dipendenti | 202 | 366 | 568 | 318 | 14.503 | 14.821 |
| Altre attività | 910 | 1.667 | 2.577 | 1.397 | 28.574 | 29.971 |
| Indipendenti | 305 | 91 | 396 | 1.025 | 2.889 | 3.914 |
| Dipendenti | 605 | 1.576 | 2.181 | 372 | 25.685 | 26.057 |
| DISOCCUPATI | 49 | 254 | 303 | 199 | 7.995 | 8.194 |
| Condizione non professionale | 11.454 | 3.236 | 14.690 | 1.660 | 61.633 | 63.293 |
| In cerca di prima occupazione | — | — | — | — | — | — |
| Studenti | 7 | 4 | 11 | 3 | 81 | 84 |
| Ritirati dal lavoro | 10.886 | 3.007 | 13.893 | 1.513 | 57.879 | 59.392 |
| Altri | 561 | 225 | 786 | 144 | 3.673 | 3.817 |
| TOTALE | 84.612 | 16.352 | 100.964 | 29.793 | 526.548 | 556.341 |
| | C — FEM | | | | | |
| Condizione professionale | 38.040 | 3.868 | 41.908 | 5.050 | 166.335 | 171.385 |
| OCCUPATI | 38.015 | 3.697 | 41.712 | 4.991 | 160.588 | 165.579 |
| Indipendenti | 36.547 | 885 | 37.432 | 3.636 | 5.225 | 8.861 |
| Dipendenti | 1.468 | 2.812 | 4.280 | 1.355 | 155.363 | 156.718 |
| Agricoltura | 36.937 | 2.147 | 39.084 | 243 | 1.225 | 1.468 |
| Indipendenti | 36.114 | 789 | 36.903 | 234 | 660 | 894 |
| Dipendenti | 823 | 1.358 | 2.181 | 9 | 565 | 574 |
| Industrie | 398 | 848 | 1.246 | 3.902 | 142.190 | 146.092 |
| Indipendenti | 82 | 16 | 98 | 2.718 | 1.242 | 3.960 |
| Dipendenti | 316 | 832 | 1.148 | 1.184 | 140.948 | 142.132 |
| Commercio | 364 | 234 | 598 | 601 | 8.479 | 9.080 |
| Indipendenti | 288 | 68 | 356 | 512 | 2.798 | 3.310 |
| Dipendenti | 76 | 166 | 242 | 89 | 5.681 | 5.770 |
| Altre attività | 316 | 468 | 784 | 245 | 8.694 | 8.939 |
| Indipendenti | 63 | 12 | 75 | 172 | 525 | 697 |
| Dipendenti | 253 | 456 | 709 | 73 | 8.169 | 8.242 |
| DISOCCUPATI | 25 | 171 | 196 | 59 | 5.747 | 5.806 |
| Condizione non professionale | 9.500 | 2.842 | 12.342 | 549 | 36.536 | 37.085 |
| In cerca di prima occupazione | — | — | — | — | — | — |
| Casalinghe | 1.583 | 1.150 | 2.733 | 298 | 17.604 | 17.902 |
| Studenti | 4 | 1 | 5 | — | 85 | 85 |
| Ritirati dal lavoro | 7.682 | 1.625 | 9.307 | 236 | 17.578 | 17.814 |
| Altri | 231 | 66 | 297 | 15 | 1.269 | 1.284 |
| TOTALE | 47.540 | 6.710 | 54.250 | 5.599 | 202.871 | 208.470 |

e posizione nella professione, condizione non professionale, nel 1976 e nel 1981

| SIONALE NELL'OTTOBRE 1976 | | | | | | | | | | CONDIZIONE NON PROFES- SIONALE 1976 | TOTALE |
|---------------------------|----------------|----------------|----------------|----------------|----------------|----------------|------------------|--------------------|---------------|---|------------------|
| COMMERCIO | | | ALTRE ATTIVITÀ | | | TOTALE | | | | | |
| INDIPENDENTI | DIPENDENTI | TOTALE | INDIPENDENTI | DIPENDENTI | TOTALE | INDIPENDENTI | DIPENDENTI | TOTALE OCCUPATI | DISOCCUPATI | | |
| 128.122 | 91.895 | 220.017 | 101.847 | 373.029 | 474.876 | 374.350 | 1.113.158 | 1.487.508 | 41.668 | 231.028 | 1.760.204 |
| 127.528 | 88.329 | 215.857 | 101.149 | 365.955 | 467.104 | 372.726 | 1.088.351 | 1.461.077 | 33.155 | 219.612 | 1.713.844 |
| 117.313 | 14.321 | 131.634 | 85.422 | 20.224 | 105.646 | 335.371 | 64.119 | 399.490 | 5.032 | 42.612 | 447.134 |
| 10.215 | 74.008 | 84.223 | 15.727 | 345.731 | 361.458 | 37.355 | 1.024.232 | 1.061.587 | 28.123 | 177.000 | 1.266.710 |
| 1.588 | 1.261 | 2.849 | 1.874 | 3.112 | 4.986 | 111.116 | 18.728 | 129.844 | 588 | 9.416 | 139.848 |
| 1.390 | 421 | 1.811 | 1.590 | 1.102 | 2.692 | 108.447 | 6.003 | 114.450 | 308 | 7.421 | 122.179 |
| 198 | 840 | 1.038 | 284 | 2.010 | 2.294 | 2.669 | 12.725 | 15.394 | 280 | 1.995 | 17.669 |
| 9.419 | 17.207 | 26.626 | 45.389 | 71.984 | 117.373 | 84.028 | 638.924 | 722.952 | 15.666 | 86.200 | 824.818 |
| 6.194 | 1.245 | 7.439 | 38.356 | 8.354 | 46.710 | 66.532 | 21.316 | 87.848 | 1.451 | 8.064 | 97.363 |
| 3.225 | 15.962 | 19.187 | 7.033 | 63.630 | 70.663 | 17.496 | 617.608 | 635.104 | 14.215 | 78.136 | 727.455 |
| 109.485 | 54.107 | 163.592 | 15.765 | 17.570 | 33.335 | 129.557 | 102.253 | 231.810 | 5.465 | 39.464 | 276.739 |
| 104.918 | 11.107 | 116.025 | 14.073 | 4.897 | 18.970 | 122.613 | 25.864 | 148.477 | 2.397 | 19.102 | 169.976 |
| 4.567 | 43.000 | 47.567 | 1.692 | 12.673 | 14.365 | 6.944 | 76.389 | 83.333 | 3.068 | 20.362 | 106.763 |
| 7.036 | 15.754 | 22.790 | 38.121 | 273.289 | 311.410 | 48.025 | 328.446 | 376.471 | 11.436 | 84.532 | 472.439 |
| 4.811 | 1.548 | 6.359 | 31.403 | 5.871 | 37.274 | 37.779 | 10.936 | 48.715 | 876 | 8.025 | 57.616 |
| 2.225 | 14.206 | 16.431 | 6.718 | 267.418 | 274.136 | 10.246 | 317.510 | 327.756 | 10.560 | 76.507 | 414.823 |
| 594 | 3.566 | 4.160 | 698 | 7.074 | 7.772 | 1.624 | 24.807 | 26.431 | 8.513 | 11.416 | 46.360 |
| 17.312 | 12.684 | 29.996 | 11.721 | 58.320 | 70.041 | 52.196 | 175.251 | 227.447 | 6.255 | 1.415.057 | 1.648.759 |
| 4.526 | 5.918 | 10.444 | 2.488 | 12.558 | 15.046 | 8.895 | 37.230 | 46.125 | 2.684 | 612.344 | 661.153 |
| 20 | 88 | 108 | 30 | 227 | 257 | 64 | 486 | 550 | 92 | 56.051 | 56.693 |
| 12.076 | 5.999 | 18.075 | 8.403 | 41.991 | 50.394 | 40.796 | 128.079 | 168.875 | 2.254 | 607.319 | 778.448 |
| 690 | 679 | 1.369 | 800 | 3.544 | 4.344 | 2.441 | 9.456 | 11.897 | 1.225 | 73.566 | 86.688 |
| 145.434 | 104.579 | 250.013 | 113.568 | 431.349 | 544.917 | 426.546 | 1.288.409 | 1.714.955 | 47.923 | 1.646.085 | 3.408.963 |
| CHI | | | | | | | | | | | |
| 74.773 | 52.086 | 126.859 | 82.357 | 223.491 | 305.848 | 258.421 | 753.608 | 1.012.029 | 21.143 | 99.437 | 1.132.609 |
| 74.399 | 50.541 | 124.940 | 81.794 | 219.275 | 301.069 | 257.236 | 739.598 | 996.834 | 16.971 | 95.322 | 1.109.127 |
| 67.718 | 9.562 | 77.280 | 70.232 | 16.066 | 86.298 | 230.403 | 49.092 | 279.495 | 3.454 | 17.291 | 300.240 |
| 6.681 | 40.979 | 47.660 | 11.562 | 203.209 | 214.771 | 26.833 | 690.506 | 717.339 | 13.517 | 78.031 | 808.887 |
| 1.132 | 890 | 2.022 | 1.370 | 2.232 | 3.602 | 72.976 | 14.105 | 87.081 | 355 | 3.751 | 91.187 |
| 993 | 259 | 1.252 | 1.149 | 723 | 1.872 | 71.261 | 4.013 | 75.274 | 188 | 2.758 | 78.220 |
| 139 | 631 | 770 | 221 | 1.509 | 1.730 | 1.715 | 10.092 | 11.807 | 167 | 993 | 12.967 |
| 7.247 | 11.266 | 18.513 | 40.092 | 60.180 | 100.272 | 72.259 | 478.141 | 550.400 | 9.091 | 45.343 | 604.834 |
| 4.851 | 984 | 5.835 | 34.256 | 7.753 | 42.009 | 58.289 | 19.196 | 77.485 | 1.190 | 4.063 | 82.738 |
| 2.396 | 10.282 | 12.678 | 5.836 | 52.427 | 58.263 | 13.970 | 458.945 | 472.915 | 7.901 | 41.280 | 522.096 |
| 61.256 | 29.682 | 90.938 | 12.510 | 11.311 | 23.821 | 77.108 | 62.856 | 139.964 | 2.850 | 14.145 | 156.959 |
| 58.484 | 7.233 | 65.717 | 11.271 | 3.453 | 14.724 | 72.577 | 17.680 | 90.257 | 1.502 | 6.113 | 97.872 |
| 2.772 | 22.449 | 25.221 | 1.239 | 7.858 | 9.097 | 4.531 | 45.176 | 49.707 | 1.348 | 8.032 | 59.087 |
| 4.764 | 8.703 | 13.467 | 27.822 | 145.552 | 173.374 | 34.893 | 184.496 | 219.389 | 4.675 | 32.083 | 256.147 |
| 3.390 | 1.086 | 4.476 | 23.556 | 4.137 | 27.693 | 28.276 | 8.203 | 36.479 | 574 | 4.357 | 41.410 |
| 1.374 | 7.617 | 8.991 | 4.266 | 141.415 | 145.681 | 6.617 | 176.293 | 182.910 | 4.101 | 27.726 | 214.737 |
| 374 | 1.545 | 1.919 | 563 | 4.216 | 4.779 | 1.185 | 14.010 | 15.195 | 4.172 | 4.115 | 23.482 |
| 7.430 | 4.261 | 11.691 | 6.858 | 29.452 | 36.310 | 27.402 | 98.582 | 125.984 | 2.560 | 362.458 | 491.002 |
| 12 | 26 | 38 | 12 | 100 | 112 | 34 | 211 | 245 | 37 | 27.393 | 27.393 |
| 6.929 | 3.781 | 10.710 | 6.268 | 26.953 | 33.221 | 25.596 | 91.620 | 117.216 | 1.485 | 265.267 | 383.968 |
| 489 | 454 | 943 | 578 | 2.399 | 2.977 | 1.772 | 6.751 | 8.523 | 1.038 | 39.518 | 49.079 |
| 82.203 | 56.347 | 138.550 | 89.215 | 252.943 | 342.158 | 285.823 | 852.190 | 1.138.013 | 23.703 | 461.895 | 1.623.611 |
| MINE | | | | | | | | | | | |
| 53.349 | 39.809 | 93.158 | 19.490 | 149.538 | 169.028 | 115.929 | 359.550 | 475.479 | 20.525 | 131.591 | 627.595 |
| 53.129 | 37.788 | 90.917 | 19.355 | 146.680 | 166.035 | 115.490 | 348.753 | 464.243 | 16.184 | 124.290 | 604.717 |
| 49.595 | 4.759 | 54.354 | 15.190 | 4.158 | 19.348 | 104.968 | 15.027 | 119.995 | 1.578 | 25.321 | 146.894 |
| 3.534 | 33.029 | 36.563 | 4.165 | 142.522 | 146.687 | 10.522 | 333.726 | 344.248 | 14.606 | 98.969 | 457.823 |
| 456 | 371 | 827 | 504 | 880 | 1.384 | 38.140 | 4.623 | 42.763 | 233 | 5.665 | 48.661 |
| 397 | 162 | 559 | 441 | 379 | 820 | 37.186 | 1.990 | 39.176 | 120 | 4.663 | 43.959 |
| 59 | 209 | 268 | 63 | 501 | 564 | 954 | 2.633 | 3.587 | 113 | 1.002 | 4.702 |
| 2.172 | 5.941 | 8.113 | 5.297 | 11.804 | 17.101 | 11.769 | 160.783 | 172.552 | 6.575 | 40.857 | 219.984 |
| 1.343 | 261 | 1.604 | 4.100 | 601 | 4.701 | 8.243 | 2.120 | 10.363 | 261 | 4.001 | 14.625 |
| 829 | 5.680 | 6.509 | 1.197 | 11.203 | 12.400 | 3.526 | 158.663 | 162.189 | 6.314 | 36.856 | 205.359 |
| 48.229 | 24.425 | 72.654 | 3.255 | 6.259 | 9.514 | 52.449 | 39.397 | 91.846 | 2.615 | 25.319 | 119.780 |
| 46.434 | 3.874 | 50.308 | 2.802 | 1.444 | 4.246 | 50.036 | 8.184 | 58.220 | 895 | 12.989 | 72.104 |
| 1.795 | 20.551 | 22.346 | 4.815 | 5.268 | 2.413 | 31.213 | 33.626 | 1.720 | 12.330 | 47.676 | |
| 2.272 | 7.051 | 9.323 | 10.299 | 127.737 | 138.036 | 13.132 | 143.950 | 157.082 | 6.761 | 52.449 | 216.292 |
| 1.421 | 462 | 1.883 | 7.847 | 1.734 | 9.581 | 9.503 | 2.733 | 12.236 | 302 | 3.668 | 16.206 |
| 851 | 6.589 | 7.440 | 2.452 | 126.003 | 128.455 | 3.629 | 141.217 | 144.846 | 6.459 | 48.781 | 200.086 |
| 220 | 2.021 | 2.241 | 135 | 2.858 | 2.993 | 439 | 10.797 | 11.236 | 4.341 | 7.301 | 22.878 |
| 9.882 | 8.423 | 18.305 | 4.863 | 28.868 | 33.731 | 24.794 | 76.669 | 101.463 | 3.695 | 1.052.599 | 1.157.757 |
| 4.526 | 5.918 | 10.444 | 2.488 | 12.558 | 15.046 | 8.895 | 37.230 | 46.125 | 2.684 | 612.344 | 661.153 |
| 8 | 62 | 70 | 18 | 127 | 145 | 30 | 275 | 305 | 55 | 25.771 | 26.131 |
| 5.147 | 2.218 | 7.365 | 2.135 | 15.038 | 17.173 | 15.200 | 36.459 | 51.659 | 769 | 342.052 | 394.480 |
| 201 | 225 | 426 | 222 | 1.145 | 1.367 | 669 | 2.705 | 3.374 | 187 | 34.048 | 37.609 |
| 63.231 | 48.232 | 111.463 | 24.353 | 178.406 | 202.759 | 140.723 | 436.219 | 576.942 | 24.220 | 1.184.190 | 1.785.352 |

TAV. 46 - Popolazione residente in età da 5 anni in poi per sesso,

| LUOGO DI RESIDENZA NELL'OTTOBRE 1976 | MASCHI E FEMMINE | | | | | | | |
|--|----------------------|----------------|----------------|----------------|----------------|----------------|----------------|----------------|
| | CLASSI DI ETÀ (anni) | | | | | | | |
| | 5-9 | 10-14 | 15-24 | 25-34 | 35-44 | 45-54 | 55-64 | 65 e più |
| Nello stesso Comune di residenza | 251.924 | 288.742 | 547.196 | 510.083 | 564.589 | 587.827 | 452.976 | 667.897 |
| In altro Comune della stessa Provincia | 19.340 | 14.635 | 37.866 | 67.959 | 35.188 | 20.031 | 13.725 | 17.079 |
| In altra Provincia della stessa Regione | 2.849 | 2.336 | 6.713 | 11.170 | 5.836 | 4.341 | 4.498 | 5.438 |
| Torino | 1.531 | 1.312 | 3.081 | 4.775 | 3.029 | 2.645 | 3.059 | 2.999 |
| Vercelli | 287 | 247 | 808 | 1.372 | 616 | 382 | 346 | 478 |
| Novara | 191 | 156 | 356 | 693 | 376 | 197 | 177 | 281 |
| Cuneo | 288 | 260 | 1.005 | 1.779 | 747 | 460 | 371 | 600 |
| Asti | 280 | 197 | 826 | 1.344 | 544 | 339 | 263 | 512 |
| Alessandria | 272 | 164 | 637 | 1.207 | 524 | 318 | 282 | 568 |
| In altre Regioni | 7.216 | 5.957 | 29.429 | 31.336 | 11.926 | 7.230 | 5.535 | 7.669 |
| Valle d'Aosta | 105 | 87 | 219 | 355 | 257 | 138 | 96 | 93 |
| Lombardia | 1.368 | 1.118 | 2.561 | 4.583 | 2.729 | 1.743 | 1.602 | 1.766 |
| Trentino-Alto Adige | 45 | 27 | 131 | 200 | 108 | 43 | 40 | 38 |
| Bolzano-Bozen | 22 | 13 | 45 | 78 | 41 | 28 | 18 | 18 |
| Trento | 23 | 14 | 86 | 122 | 67 | 15 | 22 | 20 |
| Veneto | 167 | 179 | 660 | 911 | 586 | 413 | 282 | 487 |
| Friuli-Venezia Giulia | 62 | 74 | 184 | 304 | 157 | 107 | 68 | 95 |
| Liguria | 639 | 508 | 1.411 | 2.329 | 1.336 | 1.025 | 1.223 | 2.014 |
| Emilia Romagna | 156 | 135 | 344 | 583 | 345 | 223 | 150 | 229 |
| Toscana | 168 | 129 | 424 | 724 | 351 | 182 | 158 | 195 |
| Umbria | 17 | 21 | 101 | 149 | 62 | 28 | 14 | 26 |
| Marche | 37 | 31 | 113 | 226 | 86 | 55 | 35 | 55 |
| Lazio | 466 | 458 | 1.339 | 1.613 | 743 | 395 | 275 | 374 |
| Abruzzi | 92 | 71 | 356 | 454 | 138 | 62 | 42 | 65 |
| Molise | 36 | 23 | 194 | 211 | 48 | 42 | 21 | 28 |
| Campania | 816 | 630 | 4.344 | 4.308 | 1.022 | 523 | 292 | 407 |
| Puglia | 729 | 611 | 3.805 | 3.481 | 1.037 | 578 | 323 | 476 |
| Basilicata | 154 | 146 | 1.281 | 864 | 214 | 168 | 124 | 188 |
| Calabria | 790 | 586 | 4.667 | 3.837 | 935 | 535 | 273 | 402 |
| Sicilia | 1.079 | 918 | 5.330 | 4.919 | 1.336 | 807 | 432 | 599 |
| Sardegna | 290 | 205 | 1.965 | 1.285 | 436 | 163 | 85 | 132 |
| ITALIA | 281.329 | 311.670 | 621.204 | 620.548 | 617.539 | 619.429 | 476.734 | 698.083 |
| ESTERO | 1.617 | 1.408 | 3.240 | 4.382 | 3.111 | 2.182 | 1.619 | 1.827 |
| Europa | 999 | 796 | 1.985 | 2.814 | 1.718 | 1.245 | 1.020 | 1.097 |
| Belgio | 47 | 39 | 90 | 154 | 87 | 31 | 35 | 46 |
| Danimarca | 15 | 7 | 23 | 30 | 22 | 8 | 12 | 17 |
| Francia | 142 | 111 | 439 | 534 | 256 | 217 | 216 | 342 |
| Germania (R.F.) | 183 | 103 | 194 | 408 | 226 | 107 | 76 | 40 |
| Grecia | 5 | 10 | 130 | 74 | 26 | 14 | 12 | 12 |
| Irlanda | 3 | — | 5 | 15 | 5 | 5 | 1 | 6 |
| Lussemburgo | 7 | 4 | 8 | 27 | 9 | 9 | 1 | 7 |
| Paesi Bassi | 15 | 14 | 41 | 66 | 43 | 20 | 18 | 40 |
| Regno Unito | 57 | 78 | 196 | 304 | 126 | 68 | 45 | 23 |
| Austria | 7 | — | 16 | 19 | 9 | 3 | 5 | 6 |
| Iugoslavia | 4 | 11 | 16 | 37 | 29 | 13 | 6 | 8 |
| Svizzera | 216 | 139 | 245 | 368 | 381 | 336 | 261 | 200 |
| Altri stati europei | 298 | 280 | 582 | 778 | 499 | 414 | 332 | 350 |
| Africa | 162 | 194 | 359 | 523 | 487 | 405 | 242 | 260 |
| Algeria | 4 | 10 | 7 | 23 | 14 | 8 | 5 | 1 |
| Capo Verde | — | — | 9 | 7 | 2 | — | — | 3 |
| Egitto | 4 | 2 | 24 | 79 | 11 | 8 | 2 | 4 |
| Etiopia | 21 | 21 | 39 | 35 | 21 | 20 | 9 | 22 |
| Libia | 6 | 1 | 14 | 27 | 28 | 17 | 6 | 2 |
| Marocco | 1 | — | 19 | 20 | 12 | 12 | 12 | 8 |
| Somalia | — | 2 | 6 | 9 | 7 | 4 | 8 | 7 |
| Tunisia | 8 | 4 | 31 | 19 | 14 | 15 | 10 | 23 |
| Altri stati africani | 118 | 154 | 210 | 304 | 378 | 321 | 190 | 190 |
| America | 325 | 314 | 495 | 620 | 686 | 408 | 258 | 352 |
| Argentina | 34 | 32 | 89 | 116 | 74 | 61 | 76 | 151 |
| Brasile | 99 | 141 | 150 | 144 | 321 | 178 | 53 | 34 |
| Canada | 31 | 17 | 26 | 45 | 32 | 24 | 12 | 11 |
| Cile | 7 | 2 | 8 | 14 | 7 | 4 | 6 | 9 |
| Stati Uniti d'America | 58 | 49 | 101 | 158 | 129 | 50 | 55 | 88 |
| Venezuela | 20 | 30 | 48 | 33 | 38 | 34 | 28 | 22 |
| Altri stati americani | 76 | 43 | 73 | 110 | 85 | 57 | 28 | 37 |
| Asia | 93 | 71 | 326 | 337 | 139 | 54 | 39 | 29 |
| Filippine | 3 | 2 | 15 | 58 | 21 | 7 | 11 | 14 |
| Giappone | 4 | 1 | 5 | 23 | 8 | 3 | — | 1 |
| Iran | 10 | 15 | 126 | 97 | 33 | 17 | 7 | 2 |
| Altri stati asiatici | 76 | 53 | 180 | 159 | 77 | 27 | 21 | 12 |
| Oceania | 17 | 19 | 31 | 44 | 50 | 35 | 12 | 20 |
| Altri stati esteri | 21 | 14 | 44 | 44 | 31 | 35 | 48 | 69 |
| TOTALE | 282.946 | 313.078 | 624.444 | 624.930 | 620.650 | 621.611 | 478.353 | 699.910 |

classe di età e luogo di residenza nell'ottobre 1976

| M A S C H I | | | | | | | | | |
|----------------------|---------|---------|---------|---------|---------|---------|---------|----------|-----------|
| CLASSI DI ETÀ (anni) | | | | | | | | | |
| TOTALE | 5-9 | 10-14 | 15-24 | 25-34 | 35-44 | 45-54 | 55-64 | 65 e più | TOTALE |
| 3.871.234 | 129.235 | 147.281 | 284.268 | 256.685 | 280.942 | 290.887 | 212.013 | 267.294 | 1.868.605 |
| 225.823 | 9.822 | 7.496 | 14.665 | 34.950 | 19.466 | 10.252 | 6.395 | 6.447 | 109.493 |
| 43.181 | 1.449 | 1.199 | 2.860 | 5.624 | 3.060 | 2.000 | 2.045 | 2.084 | 20.321 |
| 22.431 | 790 | 666 | 1.408 | 2.551 | 1.552 | 1.157 | 1.437 | 1.227 | 10.788 |
| 4.536 | 157 | 134 | 330 | 638 | 316 | 182 | 154 | 143 | 2.054 |
| 2.427 | 91 | 78 | 157 | 357 | 207 | 93 | 72 | 101 | 1.156 |
| 5.510 | 142 | 144 | 383 | 812 | 404 | 226 | 156 | 195 | 2.462 |
| 4.305 | 134 | 101 | 308 | 613 | 295 | 167 | 109 | 185 | 1.912 |
| 3.972 | 135 | 76 | 274 | 653 | 286 | 175 | 117 | 233 | 1.949 |
| 106.298 | 3.692 | 3.004 | 15.554 | 16.434 | 6.080 | 3.525 | 2.304 | 2.853 | 53.446 |
| 1.350 | 53 | 50 | 91 | 194 | 140 | 71 | 38 | 40 | 677 |
| 17.470 | 717 | 534 | 1.154 | 2.383 | 1.386 | 831 | 673 | 638 | 8.316 |
| 632 | 21 | 13 | 89 | 129 | 52 | 26 | 15 | 16 | 361 |
| 263 | 10 | 7 | 28 | 51 | 22 | 16 | 7 | 10 | 151 |
| 369 | 11 | 6 | 61 | 78 | 30 | 10 | 8 | 6 | 210 |
| 3.685 | 95 | 100 | 314 | 468 | 299 | 214 | 115 | 158 | 1.763 |
| 1.051 | 31 | 28 | 92 | 182 | 75 | 51 | 30 | 31 | 520 |
| 10.485 | 298 | 262 | 601 | 1.165 | 692 | 456 | 500 | 766 | 4.740 |
| 2.165 | 82 | 73 | 167 | 336 | 180 | 120 | 65 | 72 | 1.095 |
| 2.331 | 87 | 72 | 216 | 411 | 172 | 99 | 63 | 57 | 1.177 |
| 418 | 6 | 10 | 66 | 87 | 36 | 11 | 7 | 7 | 230 |
| 638 | 18 | 18 | 68 | 119 | 42 | 30 | 15 | 19 | 329 |
| 5.663 | 245 | 229 | 898 | 948 | 392 | 181 | 115 | 124 | 3.132 |
| 1.280 | 40 | 35 | 224 | 239 | 76 | 32 | 16 | 25 | 687 |
| 603 | 16 | 8 | 106 | 104 | 28 | 22 | 7 | 12 | 303 |
| 12.342 | 428 | 323 | 2.243 | 2.242 | 512 | 249 | 117 | 150 | 6.264 |
| 11.040 | 371 | 299 | 2.077 | 1.707 | 508 | 291 | 142 | 191 | 5.586 |
| 3.139 | 74 | 79 | 666 | 424 | 105 | 83 | 54 | 79 | 1.564 |
| 12.025 | 410 | 303 | 2.168 | 1.942 | 484 | 273 | 91 | 180 | 5.851 |
| 15.420 | 560 | 455 | 3.101 | 2.663 | 690 | 394 | 200 | 242 | 8.305 |
| 4.561 | 140 | 113 | 1.213 | 691 | 211 | 91 | 41 | 46 | 2.546 |
| 4.246.536 | 144.198 | 158.980 | 317.347 | 313.693 | 309.548 | 306.664 | 222.757 | 278.678 | 2.051.865 |
| 19.386 | 777 | 711 | 1.449 | 1.962 | 1.694 | 1.182 | 777 | 874 | 9.426 |
| 11.674 | 465 | 408 | 800 | 1.200 | 952 | 657 | 468 | 514 | 5.464 |
| 529 | 24 | 13 | 31 | 65 | 51 | 15 | 12 | 22 | 233 |
| 134 | 6 | 3 | 17 | 14 | 10 | 5 | 4 | 6 | 65 |
| 2.257 | 66 | 53 | 127 | 204 | 131 | 122 | 102 | 160 | 965 |
| 1.337 | 87 | 61 | 93 | 204 | 143 | 62 | 45 | 23 | 718 |
| 283 | 3 | 3 | 96 | 45 | 11 | 9 | 7 | 6 | 180 |
| 40 | — | — | 2 | 8 | 3 | 2 | — | 1 | 16 |
| 72 | 4 | 2 | 2 | 14 | 3 | 5 | — | 4 | 34 |
| 257 | 9 | 7 | 17 | 41 | 23 | 12 | 9 | 19 | 137 |
| 897 | 25 | 37 | 77 | 140 | 63 | 41 | 23 | 11 | 417 |
| 65 | 3 | — | 6 | 7 | 4 | 2 | 2 | 3 | 27 |
| 124 | — | 6 | 4 | 6 | 17 | 7 | 6 | 4 | 50 |
| 2.146 | 95 | 76 | 96 | 143 | 219 | 166 | 102 | 96 | 993 |
| 3.533 | 143 | 147 | 232 | 309 | 274 | 209 | 156 | 159 | 1.629 |
| 2.632 | 84 | 89 | 177 | 300 | 277 | 236 | 130 | 138 | 1.431 |
| 72 | 2 | 3 | 3 | 10 | 10 | 7 | 5 | 1 | 41 |
| 21 | — | — | 1 | 1 | — | — | — | 1 | 3 |
| 134 | 2 | 1 | 12 | 58 | 7 | 6 | — | 2 | 88 |
| 188 | 10 | 14 | 19 | 18 | 13 | 12 | 6 | 13 | 105 |
| 101 | 2 | — | 6 | 15 | 15 | 14 | 2 | — | 54 |
| 84 | — | — | 11 | 12 | 7 | 5 | 6 | 4 | 45 |
| 43 | — | — | 4 | 5 | 3 | 1 | 2 | 4 | 19 |
| 124 | 4 | 2 | 20 | 11 | 8 | 8 | 4 | 10 | 67 |
| 1.865 | 64 | 69 | 101 | 170 | 214 | 183 | 105 | 103 | 1.009 |
| 3.458 | 165 | 164 | 223 | 238 | 345 | 214 | 131 | 161 | 1.641 |
| 633 | 16 | 18 | 51 | 57 | 28 | 20 | 40 | 71 | 301 |
| 1.120 | 56 | 80 | 74 | 44 | 168 | 100 | 28 | 14 | 564 |
| 198 | 14 | 8 | 12 | 16 | 20 | 13 | 7 | 6 | 96 |
| 57 | 3 | 2 | 3 | 6 | 3 | 1 | 4 | 4 | 26 |
| 688 | 24 | 27 | 45 | 73 | 69 | 27 | 24 | 35 | 324 |
| 253 | 15 | 12 | 16 | 14 | 20 | 21 | 12 | 17 | 127 |
| 509 | 37 | 17 | 22 | 28 | 37 | 32 | 16 | 14 | 203 |
| 1.088 | 42 | 39 | 214 | 187 | 72 | 33 | 24 | 17 | 628 |
| 131 | 2 | 1 | 3 | 11 | 1 | 2 | 4 | 8 | 32 |
| 45 | — | — | 4 | 11 | 4 | 2 | — | 1 | 22 |
| 307 | 2 | 8 | 84 | 72 | 21 | 12 | 6 | 2 | 207 |
| 605 | 38 | 30 | 123 | 93 | 46 | 17 | 14 | 6 | 367 |
| 228 | 10 | 8 | 14 | 22 | 27 | 24 | 6 | 13 | 124 |
| 306 | 11 | 3 | 21 | 15 | 21 | 18 | 18 | 31 | 138 |
| 4.265.922 | 144.975 | 159.691 | 318.796 | 315.655 | 311.242 | 307.846 | 223.534 | 279.552 | 2.061.291 |

TAV. 47 - Stranieri residenti in età da 5 anni in poi per sesso,

| LUOGO DI RESIDENZA NELL'OTTOBRE 1976 | MASCHI E FEMMINE | | | | | | | |
|--|----------------------|------------|--------------|--------------|--------------|--------------|--------------|--------------|
| | CLASSI DI ETÀ (anni) | | | | | | | |
| | 5-9 | 10-14 | 15-24 | 25-34 | 35-44 | 45-54 | 55-64 | 65 e più |
| Nello stesso Comune di residenza | 478 | 598 | 964 | 1.134 | 1.009 | 859 | 808 | 1.257 |
| In altro Comune della stessa Provincia | 39 | 39 | 74 | 127 | 87 | 48 | 34 | 26 |
| In altra Provincia della stessa Regione | 18 | 19 | 28 | 37 | 37 | 14 | 11 | 24 |
| Torino | 1 | 5 | 6 | 7 | 11 | 4 | 7 | 7 |
| Vercelli | — | 1 | 2 | — | 3 | — | — | 4 |
| Novara | — | — | 1 | 1 | 1 | — | 1 | — |
| Cuneo | 11 | 8 | 13 | 14 | 15 | 6 | 3 | 6 |
| Asti | 2 | 2 | 1 | 6 | 2 | — | — | 5 |
| Alessandria | 4 | 3 | 5 | 9 | 5 | 4 | — | 2 |
| In altre Regioni | 36 | 39 | 60 | 99 | 59 | 35 | 23 | 32 |
| Valle d'Aosta | — | — | — | — | — | 1 | — | — |
| Lombardia | 13 | 15 | 14 | 25 | 25 | 18 | 12 | 8 |
| Trentino-Alto Adige | — | — | — | — | — | — | — | — |
| Bolzano- <i>Bozen</i> | — | — | — | — | — | — | — | — |
| Trento | — | — | — | — | — | — | — | — |
| Veneto | — | — | 3 | 2 | 1 | 3 | — | 1 |
| Friuli-Venezia Giulia | — | — | 1 | — | 3 | 1 | — | 1 |
| Liguria | — | 4 | 2 | 14 | 3 | 5 | 4 | 7 |
| Emilia Romagna | 2 | 2 | 1 | 6 | 3 | 1 | — | — |
| Toscana | 3 | 3 | 1 | 9 | 4 | 1 | 2 | 3 |
| Umbria | — | — | 2 | 5 | 1 | — | — | — |
| Marche | — | — | — | 1 | — | — | — | — |
| Lazio | 4 | 1 | 5 | 16 | 5 | 4 | 3 | 2 |
| Abruzzi | — | 2 | 1 | 1 | — | — | — | — |
| Molise | — | — | 1 | — | — | — | — | — |
| Campania | 4 | 7 | 8 | 6 | 4 | — | 1 | 3 |
| Puglia | 2 | — | 7 | 4 | 1 | — | — | 3 |
| Basilicata | — | — | 2 | — | — | — | — | — |
| Calabria | 4 | 3 | 6 | 3 | 3 | — | 1 | — |
| Sicilia | 1 | 1 | 5 | 5 | 1 | — | — | 2 |
| Sardegna | 3 | 1 | 1 | 2 | 5 | 1 | — | 2 |
| ITALIA | 571 | 695 | 1.126 | 1.397 | 1.192 | 956 | 876 | 1.339 |
| ESTERO | 226 | 203 | 676 | 825 | 305 | 141 | 134 | 140 |
| Europa | 78 | 67 | 256 | 298 | 132 | 71 | 70 | 50 |
| Belgio | — | — | — | — | — | — | — | 1 |
| Danimarca | 14 | 7 | 28 | 31 | 17 | 23 | 14 | 19 |
| Francia | — | — | 2 | 1 | — | 1 | — | 1 |
| Germania (R.F.) | 18 | 24 | 48 | 92 | 35 | 9 | 7 | 4 |
| Grecia | — | — | 2 | 3 | — | — | 1 | — |
| Irlanda | — | — | 1 | 2 | 2 | — | 1 | — |
| Lussemburgo | 3 | 1 | 3 | 4 | 2 | — | 3 | 1 |
| Paesi Bassi | 14 | 11 | 28 | 33 | 20 | 14 | 16 | 11 |
| Regno Unito | — | — | 3 | 4 | — | — | — | — |
| Austria | — | — | — | — | — | — | — | — |
| Iugoslavia | 1 | 1 | 79 | 25 | 2 | — | — | — |
| Svizzera | — | — | 3 | 1 | 4 | — | — | — |
| Altri stati europei | 28 | 23 | 59 | 102 | 50 | 24 | 28 | 13 |
| Africa | 36 | 31 | 92 | 159 | 41 | 16 | 19 | 27 |
| Algeria | 2 | 1 | 7 | 9 | 1 | 1 | — | — |
| Capo Verde | 1 | — | — | — | — | — | — | — |
| Egitto | 1 | — | — | 1 | — | — | — | — |
| Etiopia | — | — | 3 | 3 | 2 | — | 2 | — |
| Libia | 2 | 1 | 13 | 41 | 3 | 2 | 1 | 1 |
| Marocco | 1 | 2 | 3 | 10 | — | — | — | — |
| Somalia | 8 | 7 | 11 | 14 | 6 | 3 | 5 | 7 |
| Tunisia | — | — | 3 | 1 | — | — | — | — |
| Altri stati africani | 21 | 20 | 52 | 80 | 29 | 10 | 11 | 19 |
| America | 43 | 47 | 105 | 135 | 42 | 14 | 9 | 16 |
| Argentina | 1 | 1 | 1 | 5 | 1 | — | — | 1 |
| Brasile | 1 | — | 1 | 6 | 1 | — | — | — |
| Canada | — | — | — | — | — | — | — | — |
| Cile | — | — | 2 | 4 | — | — | — | — |
| Stati Uniti d'America | 9 | 3 | 1 | 7 | 4 | 1 | 3 | 2 |
| Venezuela | 1 | — | 5 | 3 | 3 | — | — | — |
| Altri stati americani | 31 | 43 | 95 | 110 | 33 | 13 | 6 | 13 |
| Asia | 40 | 37 | 137 | 126 | 50 | 16 | 12 | 8 |
| Filippine | — | 1 | 5 | 12 | 3 | — | — | — |
| Giappone | 38 | 31 | 74 | 59 | 26 | 6 | 6 | 1 |
| Iran | — | 1 | 49 | 24 | 4 | — | — | 2 |
| Altri stati asiatici | 2 | 4 | 9 | 31 | 17 | 10 | 6 | 5 |
| Oceania | 4 | 1 | 6 | 3 | 1 | 2 | — | 1 |
| Altri stati esteri | — | — | — | — | — | — | — | — |
| TOTALE | 797 | 898 | 1.802 | 2.222 | 1.497 | 1.097 | 1.010 | 1.479 |

se di età e luogo di residenza nell'ottobre 1976

| MASCHI | | | | | | | | | |
|----------------------|-----|-------|-------|-------|-------|-------|-------|----------|--------|
| CLASSI DI ETÀ (anni) | | | | | | | | | |
| TOTALE | 5-9 | 10-14 | 15-24 | 25-34 | 35-44 | 45-54 | 55-64 | 65 e più | TOTALE |
| 7.107 | 242 | 324 | 504 | 590 | 441 | 365 | 335 | 462 | 3.263 |
| 474 | 15 | 25 | 36 | 54 | 38 | 25 | 19 | 11 | 223 |
| 188 | 10 | 9 | 11 | 13 | 17 | 7 | 3 | 6 | 76 |
| 48 | - | 2 | - | 2 | 6 | 1 | 2 | 2 | 15 |
| 10 | - | 1 | 2 | - | 1 | - | - | - | 4 |
| 4 | - | - | - | - | 1 | - | - | - | 1 |
| 76 | 7 | 2 | 6 | 5 | 8 | 4 | 1 | 3 | 36 |
| 18 | - | 1 | 1 | 1 | 1 | - | - | 1 | 5 |
| 32 | 3 | 3 | 2 | 5 | - | 2 | - | - | 15 |
| 383 | 19 | 20 | 24 | 56 | 28 | 17 | 10 | 12 | 186 |
| 1 | - | - | - | - | - | - | - | - | - |
| 130 | 5 | 10 | 6 | 10 | 12 | 9 | 6 | 3 | 61 |
| - | - | - | - | - | - | - | - | - | - |
| - | - | - | - | - | - | - | - | - | - |
| 10 | - | - | 1 | - | 1 | 1 | - | - | 3 |
| 6 | - | - | - | - | - | 1 | - | 1 | 2 |
| 39 | - | 2 | 1 | 6 | 1 | 3 | 1 | 1 | 15 |
| 15 | 1 | - | - | 3 | 3 | 1 | - | - | 8 |
| 26 | 2 | 2 | - | 6 | 2 | - | 1 | 2 | 15 |
| 8 | - | - | 1 | 5 | 1 | - | - | - | 7 |
| 1 | - | - | - | - | - | - | - | - | - |
| 40 | 3 | 1 | 3 | 9 | 1 | 1 | 1 | - | 19 |
| 4 | - | - | - | 1 | - | - | - | - | 1 |
| 1 | - | - | - | - | - | - | - | - | - |
| 33 | 2 | 4 | 5 | 4 | 3 | - | - | 1 | 19 |
| 17 | 1 | - | 3 | 4 | - | - | - | 1 | 9 |
| 2 | - | - | - | - | - | - | - | - | - |
| 20 | 2 | - | 2 | 3 | 2 | - | 1 | - | 10 |
| 15 | 1 | 1 | 2 | 4 | - | - | - | 2 | 10 |
| 15 | 2 | - | - | 1 | 2 | 1 | - | 1 | 7 |
| 8.152 | 286 | 378 | 575 | 713 | 524 | 414 | 367 | 491 | 3.748 |
| 2.650 | 106 | 100 | 346 | 413 | 136 | 67 | 57 | 64 | 1.289 |
| 1.337 | 42 | 38 | 145 | 164 | 73 | 40 | 39 | 38 | 579 |
| 41 | - | 2 | 1 | 4 | 3 | - | 1 | - | 11 |
| 6 | - | - | 1 | 2 | - | - | - | - | 3 |
| 352 | 15 | 13 | 27 | 43 | 17 | 11 | 8 | 17 | 151 |
| 147 | 6 | 3 | 10 | 8 | 8 | 6 | 9 | 7 | 57 |
| 108 | - | - | 64 | 19 | 2 | - | - | - | 85 |
| 7 | - | - | - | 2 | - | - | - | - | 2 |
| 1 | - | - | - | - | - | - | - | - | - |
| 17 | 1 | 1 | - | 2 | 1 | - | 1 | 1 | 7 |
| 237 | 9 | 9 | 17 | 46 | 19 | 6 | 4 | 2 | 112 |
| 8 | - | - | 1 | 1 | - | - | - | - | 2 |
| 32 | - | 1 | 4 | 2 | 2 | 2 | 3 | - | 14 |
| 144 | 3 | 2 | 7 | 9 | 5 | 7 | 7 | 8 | 48 |
| 237 | 8 | 7 | 13 | 26 | 16 | 8 | 6 | 3 | 87 |
| 283 | 13 | 9 | 39 | 90 | 15 | 3 | 3 | 6 | 178 |
| 16 | 1 | - | 2 | 5 | - | - | - | - | 8 |
| 9 | - | - | - | - | - | - | - | - | - |
| 64 | 1 | - | 9 | 35 | 3 | 2 | - | - | 50 |
| 20 | 1 | 4 | 1 | 3 | 2 | - | - | - | 11 |
| 4 | - | - | 2 | 1 | - | - | - | - | 3 |
| 28 | - | - | 3 | 7 | 2 | - | 1 | 1 | 14 |
| 10 | - | - | 2 | 1 | 2 | - | 1 | - | 6 |
| 21 | 1 | - | 5 | 6 | 1 | - | - | - | 13 |
| 111 | 5 | 5 | 15 | 32 | 5 | 1 | 1 | 5 | 73 |
| 459 | 24 | 30 | 36 | 49 | 23 | 14 | 6 | 16 | 198 |
| 108 | 6 | 10 | 10 | 7 | 5 | 3 | 1 | 3 | 45 |
| 45 | 2 | 6 | 3 | 5 | 1 | 1 | - | 1 | 19 |
| 30 | 3 | 2 | - | 2 | 3 | 1 | 1 | 2 | 14 |
| 9 | - | - | 1 | 3 | - | - | - | - | 4 |
| 166 | 5 | 6 | 13 | 23 | 13 | 5 | 4 | 6 | 75 |
| 43 | 6 | 4 | 6 | 3 | - | 3 | - | 4 | 26 |
| 58 | 2 | 2 | 3 | 6 | 1 | 1 | - | - | 15 |
| 512 | 25 | 22 | 122 | 107 | 23 | 4 | 7 | 1 | 311 |
| 43 | - | 1 | - | 3 | - | - | - | - | 4 |
| 21 | - | - | 4 | 9 | 2 | - | - | - | 15 |
| 127 | 2 | 1 | 31 | 44 | 4 | 1 | 3 | - | 86 |
| 321 | 23 | 20 | 87 | 51 | 17 | 3 | 4 | 1 | 206 |
| 41 | 1 | 1 | 1 | 3 | 1 | 5 | 2 | 3 | 17 |
| 18 | 1 | - | 3 | - | 1 | 1 | - | - | 6 |
| 10.000 | 300 | 400 | 600 | 700 | 800 | 900 | 1.000 | 1.100 | 5.000 |

TAV. 47 - Stranieri residenti in età da 5 anni in poi per sesso

| LUOGO DI RESIDENZA NELL'OTTOBRE 1976 | MASCHI E FEMMINE | | | | | | | |
|--|----------------------|-------|-------|-------|-------|-------|-------|-----|
| | CLASSI DI ETÀ (anni) | | | | | | | |
| | 5-9 | 10-14 | 15-24 | 25-34 | 35-44 | 45-54 | 55-64 | 65+ |
| Nello stesso Comune di residenza | 478 | 598 | 964 | 1.134 | 1.009 | 859 | 808 | |
| In altro Comune della stessa Provincia | 39 | 39 | 74 | 127 | 87 | 48 | 34 | |
| In altra Provincia della stessa Regione | 18 | 19 | 28 | 37 | 37 | 14 | 11 | |
| Torino | 1 | 5 | 6 | 7 | 11 | 4 | 7 | |
| Vercelli | - | 1 | 2 | - | 3 | - | - | |
| Novara | - | - | 1 | 1 | 1 | - | 1 | |
| Cuneo | 11 | 8 | 13 | 14 | 15 | 6 | 3 | |
| Asti | 2 | 2 | 1 | 6 | 2 | - | - | |
| Alessandria | 4 | 3 | 5 | 9 | 5 | 4 | - | |
| In altre Regioni | 36 | 39 | 60 | 99 | 59 | 35 | 23 | |
| Valle d'Aosta | - | - | - | - | - | 1 | - | |
| Lombardia | 13 | 15 | 14 | 25 | 25 | 18 | 12 | |
| Trentino-Alto Adige | - | - | - | - | - | - | - | |
| Bolzano-Bozen | - | - | - | - | - | - | - | |
| Trento | - | - | - | - | - | - | - | |
| Veneto | - | - | 3 | 2 | 1 | 3 | - | |
| Friuli-Venezia Giulia | - | - | 1 | - | 3 | 1 | - | |
| Liguria | - | 4 | 2 | 14 | 3 | 5 | 4 | |
| Emilia Romagna | 2 | 2 | 1 | 6 | 3 | 1 | - | |
| Toscana | 3 | 3 | 1 | 9 | 4 | 1 | 2 | |
| Umbria | - | - | 2 | 5 | 1 | - | - | |
| Marche | - | - | - | 1 | - | - | - | |
| Lazio | 4 | 1 | 5 | 16 | 5 | 4 | 3 | |
| Abruzzi | - | 2 | 1 | 1 | - | - | - | |
| Molise | - | - | 1 | - | - | - | - | |
| Campania | 4 | 7 | 8 | 6 | 4 | - | 1 | |
| Puglia | 2 | - | 7 | 4 | 1 | - | - | |
| Basilicata | - | - | 2 | - | - | - | - | |
| Calabria | 4 | 3 | 6 | 3 | 3 | - | 1 | |
| Sicilia | 1 | 1 | 5 | 5 | 1 | - | - | |
| Sardegna | 3 | 1 | 1 | 2 | 5 | 1 | - | |
| ITALIA | 571 | 695 | 1.126 | 1.397 | 1.192 | 956 | 876 | |
| ESTERO | 226 | 203 | 676 | 825 | 305 | 141 | 134 | |
| Europa | 100 | 86 | 328 | 389 | 168 | 89 | 90 | |
| Belgio | 5 | 2 | 5 | 13 | 7 | 3 | 4 | |
| Danimarca | - | - | 1 | 2 | 2 | - | 1 | |
| Francia | 25 | 20 | 80 | 104 | 39 | 22 | 24 | |
| Germania (R.F.) | 14 | 11 | 28 | 33 | 20 | 14 | 16 | |
| Grecia | 1 | 1 | 79 | 25 | 2 | - | - | |
| Irlanda | - | - | 3 | 4 | - | - | - | |
| Lussemburgo | - | - | - | - | - | - | - | |
| Paesi Bassi | 3 | 1 | 3 | 4 | 2 | - | 3 | |
| Regno Unito | 18 | 24 | 48 | 92 | 35 | 9 | 7 | |
| Austria | - | - | 3 | 1 | 4 | - | - | |
| Iugoslavia | 1 | 2 | 6 | 9 | 7 | 3 | 3 | |
| Svizzera | 12 | 6 | 26 | 29 | 16 | 22 | 14 | |
| Altri stati europei | 21 | 19 | 46 | 73 | 34 | 16 | 18 | |
| Africa | 20 | 20 | 68 | 123 | 19 | 11 | 12 | |
| Algeria | 1 | 2 | 3 | 10 | - | - | - | |
| Capo Verde | - | - | 4 | 3 | 2 | - | - | |
| Egitto | 2 | 1 | 13 | 41 | 3 | 2 | 1 | |
| Etiopia | 1 | 6 | 5 | 5 | 2 | 1 | - | |
| Libia | - | - | 3 | 1 | - | - | - | |
| Marocco | 1 | - | 6 | 11 | 2 | 3 | 4 | |
| Somalia | - | - | 3 | 3 | 2 | - | 2 | |
| Tunisia | 2 | 1 | 7 | 9 | 1 | 1 | - | |
| Altri stati africani | 13 | 10 | 24 | 40 | 7 | 4 | 5 | |
| America | 58 | 56 | 86 | 128 | 61 | 20 | 16 | |
| Argentina | 14 | 18 | 19 | 25 | 19 | 6 | 1 | |
| Brasile | 5 | 8 | 8 | 14 | 7 | 1 | - | |
| Canada | 9 | 3 | 1 | 7 | 4 | 1 | 3 | |
| Cile | 1 | - | 1 | 6 | 1 | - | - | |
| Stati Uniti d'America | 17 | 11 | 30 | 47 | 24 | 8 | 11 | |
| Venezuela | 6 | 10 | 11 | 7 | - | 3 | 1 | |
| Altri stati americani | 6 | 6 | 16 | 22 | 6 | 1 | - | |
| Asia | 42 | 38 | 183 | 176 | 50 | 10 | 10 | |
| Filippine | - | 2 | 4 | 25 | 11 | 1 | - | |
| Giappone | - | 1 | 5 | 12 | 3 | - | - | |
| Iran | 4 | 3 | 51 | 56 | 6 | 3 | 4 | |
| Altri stati asiatici | 38 | 32 | 123 | 83 | 30 | 6 | 6 | |
| Oceania | 2 | 2 | 5 | 6 | 6 | 9 | 6 | |
| Altri stati esteri | 4 | 1 | 6 | 3 | 1 | 2 | - | |
| TOTALE | 797 | 898 | 1.802 | 2.222 | 1.497 | 1.097 | 1.010 | |

12° CENSIMENTO GENERALE DELLA POPOLAZIONE - 1981

Vol. II - Tomo 2 - Dati Regionali

Sostituisce la Tav. 47 (pagg. 106-107)

ERRATA - CORRIGE

classe di età e luogo di residenza nell'ottobre 1976

| MASCHI | | | | | | | | | |
|----------------------|-----|-------|-------|-------|-------|-------|-------|----------|--------|
| CLASSI DI ETÀ (anni) | | | | | | | | | |
| TOTALE | 5-9 | 10-14 | 15-24 | 25-34 | 35-44 | 45-54 | 55-64 | 65 e più | TOTALE |
| 7.107 | 242 | 324 | 504 | 590 | 441 | 365 | 335 | 462 | 3.263 |
| 474 | 15 | 25 | 36 | 54 | 38 | 25 | 19 | 11 | 223 |
| 188 | 10 | 9 | 11 | 13 | 17 | 7 | 3 | 6 | 76 |
| 48 | — | 2 | — | 2 | 6 | 1 | 2 | 2 | 15 |
| 10 | — | 1 | 2 | — | 1 | — | — | — | 4 |
| 4 | — | — | — | — | 1 | — | — | — | 1 |
| 76 | 7 | 2 | 6 | 5 | 8 | 4 | 1 | 3 | 36 |
| 18 | — | 1 | 1 | 1 | 1 | — | — | 1 | 5 |
| 32 | 3 | 3 | 2 | 5 | — | 2 | — | — | 15 |
| 383 | 19 | 20 | 24 | 56 | 28 | 17 | 10 | 12 | 186 |
| 1 | — | — | — | — | — | — | — | — | — |
| 130 | 5 | 10 | 6 | 10 | 12 | 9 | 6 | 3 | 61 |
| — | — | — | — | — | — | — | — | — | — |
| — | — | — | — | — | — | — | — | — | — |
| 10 | — | — | 1 | — | 1 | 1 | — | — | 3 |
| 6 | — | — | — | — | — | 1 | — | 1 | 2 |
| 39 | — | 2 | 1 | 6 | 1 | 3 | 1 | 1 | 15 |
| 15 | 1 | — | — | 3 | 3 | 1 | — | — | 8 |
| 26 | 2 | 2 | — | 6 | 2 | — | 1 | 2 | 15 |
| 8 | — | — | 1 | 5 | 1 | — | — | — | 7 |
| 1 | — | — | — | — | — | — | — | — | — |
| 40 | 3 | 1 | 3 | 9 | 1 | 1 | 1 | — | 19 |
| 4 | — | — | — | 1 | — | — | — | — | 1 |
| 1 | — | — | — | — | — | — | — | — | — |
| 33 | 2 | 4 | 5 | 4 | 3 | — | — | 1 | 19 |
| 17 | 1 | — | 3 | 4 | — | — | — | 1 | 9 |
| 2 | — | — | — | — | — | — | — | — | — |
| 20 | 2 | — | 2 | 3 | 2 | — | 1 | — | 10 |
| 15 | 1 | 1 | 2 | 4 | — | — | — | 2 | 10 |
| 15 | 2 | — | — | 1 | 2 | 1 | — | 1 | 7 |
| 8.152 | 286 | 378 | 575 | 713 | 524 | 414 | 367 | 491 | 3.748 |
| 2.650 | 106 | 100 | 346 | 413 | 136 | 67 | 57 | 64 | 1.289 |
| 1.022 | 28 | 25 | 121 | 129 | 58 | 30 | 32 | 22 | 445 |
| 1 | — | — | — | — | — | — | — | — | — |
| 153 | 4 | 2 | 7 | 10 | 5 | 8 | 7 | 8 | 51 |
| 5 | — | — | 1 | — | — | 1 | — | — | 2 |
| 237 | 9 | 9 | 17 | 46 | 19 | 6 | 4 | 2 | 112 |
| 6 | — | — | 2 | 1 | — | — | 1 | — | 4 |
| 6 | — | — | 1 | 2 | — | — | — | — | 3 |
| 17 | 1 | 1 | — | 2 | 1 | — | 1 | 1 | 7 |
| 147 | 6 | 3 | 10 | 8 | 8 | 6 | 9 | 7 | 57 |
| 7 | — | — | — | 2 | — | — | — | — | 2 |
| — | — | — | — | — | — | — | — | — | — |
| 108 | — | — | 64 | 19 | 2 | — | — | — | 85 |
| 8 | — | — | 1 | 1 | — | — | — | — | 2 |
| 327 | 8 | 10 | 18 | 38 | 23 | 9 | 10 | 4 | 120 |
| 421 | 18 | 15 | 49 | 106 | 26 | 8 | 6 | 11 | 239 |
| 21 | 1 | — | 5 | 6 | 1 | — | — | — | 13 |
| 1 | 1 | — | — | — | — | — | — | — | 1 |
| 2 | — | — | — | 1 | — | — | — | — | 1 |
| 10 | — | — | 2 | 1 | 2 | — | 1 | — | 6 |
| 64 | 1 | — | 9 | 35 | 3 | 2 | — | — | 50 |
| 16 | 1 | — | 2 | 5 | — | — | — | — | 8 |
| 61 | 6 | 3 | 6 | 10 | 4 | — | 1 | 5 | 35 |
| 4 | — | — | 2 | 1 | — | — | — | — | 3 |
| 242 | 8 | 12 | 23 | 47 | 16 | 6 | 4 | 6 | 122 |
| 411 | 20 | 25 | 54 | 69 | 14 | 9 | 5 | 10 | 206 |
| 10 | 1 | 1 | — | — | — | — | — | — | 2 |
| 9 | — | — | 1 | 3 | — | — | — | — | 4 |
| — | — | — | — | — | — | — | — | — | — |
| 6 | — | — | 1 | 3 | — | — | — | — | 4 |
| 30 | 3 | 2 | — | 2 | 3 | 1 | 1 | 2 | 14 |
| 12 | — | — | 1 | — | 1 | — | — | — | 2 |
| 344 | 16 | 22 | 51 | 61 | 10 | 8 | 4 | 8 | 180 |
| 426 | 24 | 22 | 92 | 66 | 20 | 8 | 6 | 4 | 242 |
| 21 | — | — | 4 | 9 | 2 | — | — | — | 15 |
| 241 | 23 | 19 | 45 | 30 | 14 | 3 | 4 | — | 138 |
| 80 | — | 1 | 42 | 21 | 3 | — | — | 1 | 68 |
| 84 | 1 | 2 | 1 | 6 | 1 | 5 | 2 | 3 | 21 |
| 18 | 1 | — | 3 | — | 1 | 1 | — | — | 6 |
| — | — | — | — | — | — | — | — | — | — |
| 10.802 | 392 | 478 | 921 | 1.126 | 660 | 481 | 424 | 555 | 5.037 |

TAV. 48 - Popolazione residente per sesso, luogo di nascita, condizione

| CONDIZIONE | LUOGO DI | | | | | | | | | | | | TOT |
|-------------------------------------|------------------|--------------------------------------|----------|---------------|----------------|-----------------------|--------------|--------------|----------------|-----------------------|---------------|----------------|---------------|
| | STESSA PROVINCIA | ALTRA PROVINCIA DELLA STESSA REGIONE | ALTRA | | | | | | | | | | |
| | | | PIEMONTE | VALLE D'AOSTA | LOMBARDIA | TRENTINO — ALTO ADIGE | | | VENETO | FRIULI-VENEZIA GIULIA | LIGURIA | EMILIA ROMAGNA | |
| TOTALE | BOLZANO BOZEN | TRENTO | | | | | | | | | | | |
| CONDIZIONE PROFESSIONALE | 1.006.641 | 131.758 | — | 3.004 | 46.944 | 3.518 | 1.419 | 2.099 | 108.278 | 8.622 | 16.551 | 25.561 | 12.986 |
| Indipendenti | 306.356 | 37.034 | — | 690 | 11.458 | 662 | 272 | 390 | 20.465 | 1.648 | 4.068 | 5.381 | 2.928 |
| Dipendenti | 700.285 | 94.724 | — | 2.314 | 35.486 | 2.856 | 1.147 | 1.709 | 87.813 | 6.974 | 12.483 | 20.180 | 10.058 |
| AGRICOLTURA | 121.723 | 8.838 | — | 157 | 2.702 | 62 | 23 | 39 | 4.110 | 191 | 890 | 610 | 156 |
| Indipendenti | 109.075 | 7.461 | — | 139 | 1.818 | 41 | 18 | 23 | 2.429 | 127 | 731 | 335 | 89 |
| Dipendenti | 12.648 | 1.377 | — | 18 | 884 | 21 | 5 | 16 | 1.681 | 64 | 159 | 275 | 67 |
| INDUSTRIE | 453.159 | 54.782 | — | 1.401 | 20.635 | 1.442 | 598 | 844 | 68.142 | 4.405 | 6.210 | 13.204 | 5.781 |
| Indipendenti | 59.954 | 6.573 | — | 130 | 2.553 | 150 | 56 | 94 | 7.230 | 465 | 712 | 1.333 | 523 |
| Dipendenti | 393.205 | 48.209 | — | 1.271 | 18.082 | 1.292 | 542 | 750 | 60.912 | 3.940 | 5.498 | 11.871 | 5.258 |
| ALTRE ATTIVITA' | 431.759 | 68.138 | — | 1.446 | 23.607 | 2.014 | 798 | 1.216 | 36.026 | 4.026 | 9.451 | 11.747 | 7.049 |
| Indipendenti | 137.327 | 23.000 | — | 421 | 7.087 | 471 | 198 | 273 | 10.806 | 1.056 | 2.625 | 3.713 | 2.316 |
| Dipendenti | 294.432 | 45.138 | — | 1.025 | 16.520 | 1.543 | 600 | 943 | 25.220 | 2.970 | 6.826 | 8.034 | 4.733 |
| CONDIZIONE NON PROFESSIONALE | 1.800.256 | 198.858 | — | 3.805 | 67.537 | 3.593 | 1.123 | 2.470 | 113.161 | 12.324 | 25.710 | 28.605 | 14.322 |
| TOTALE | 2.806.897 | 330.616 | — | 6.809 | 114.481 | 7.111 | 2.542 | 4.569 | 221.439 | 20.946 | 42.261 | 54.166 | 27.308 |

TOT

| | | | | | | | | | | | | | |
|-------------------------------------|------------------|----------------|---|--------------|---------------|--------------|--------------|--------------|----------------|--------------|---------------|---------------|---------------|
| CONDIZIONE PROFESSIONALE | 638.287 | 81.125 | — | 1.671 | 28.635 | 2.113 | 847 | 1.266 | 71.231 | 5.485 | 10.486 | 16.632 | 8.774 |
| Indipendenti | 207.925 | 22.623 | — | 382 | 7.404 | 393 | 168 | 225 | 13.644 | 1.031 | 2.487 | 3.582 | 1.932 |
| Dipendenti | 430.362 | 58.502 | — | 1.289 | 21.231 | 1.720 | 679 | 1.041 | 57.587 | 4.454 | 7.999 | 13.050 | 6.842 |
| AGRICOLTURA | 82.229 | 4.821 | — | 64 | 1.799 | 40 | 17 | 23 | 2.382 | 76 | 452 | 397 | 96 |
| Indipendenti | 73.239 | 3.784 | — | 51 | 1.050 | 22 | 13 | 9 | 1.066 | 35 | 338 | 184 | 46 |
| Dipendenti | 8.990 | 1.037 | — | 13 | 749 | 18 | 4 | 14 | 1.316 | 41 | 114 | 213 | 50 |
| INDUSTRIE | 326.511 | 40.309 | — | 967 | 14.734 | 1.030 | 422 | 608 | 49.499 | 3.325 | 4.777 | 9.728 | 4.497 |
| Indipendenti | 50.918 | 5.298 | — | 104 | 2.037 | 118 | 45 | 73 | 6.203 | 402 | 551 | 1.101 | 425 |
| Dipendenti | 275.593 | 35.011 | — | 863 | 12.697 | 912 | 377 | 535 | 43.296 | 2.923 | 4.226 | 8.627 | 4.072 |
| ALTRE ATTIVITA' | 229.547 | 35.995 | — | 640 | 12.102 | 1.043 | 408 | 635 | 19.350 | 2.084 | 5.257 | 6.507 | 4.181 |
| Indipendenti | 83.768 | 13.541 | — | 227 | 4.317 | 253 | 110 | 143 | 6.375 | 594 | 1.598 | 2.297 | 1.461 |
| Dipendenti | 145.779 | 22.454 | — | 413 | 7.785 | 790 | 298 | 492 | 12.975 | 1.490 | 3.659 | 4.210 | 2.720 |
| CONDIZIONE NON PROFESSIONALE | 738.504 | 63.667 | — | 1.056 | 21.958 | 869 | 258 | 611 | 31.303 | 3.141 | 8.600 | 8.442 | 4.478 |
| TOTALE | 1.376.791 | 144.792 | — | 2.727 | 50.593 | 2.982 | 1.105 | 1.877 | 102.534 | 8.626 | 19.086 | 25.074 | 13.252 |


MAS

professionale e posizione nella professione, condizione non professionale**NASCITA**


| REGIONE | | | | | | | | | | | | ESTERO | TOTALE |
|---------|--------|--------|---------|--------|----------|---------|------------|----------|---------|----------|-----------|--------|-----------|
| UMBRIA | MARCHE | LAZIO | ABRUZZI | MOLISE | CAMPANIA | PUGLIA | BASILICATA | CALABRIA | SICILIA | SARDEGNA | TOTALE | | |
| 3.999 | 6.621 | 10.565 | 8.156 | 4.771 | 63.364 | 93.405 | 29.293 | 76.845 | 103.693 | 31.727 | 657.903 | 32.951 | 1.829.253 |
| 514 | 939 | 1.501 | 1.079 | 558 | 7.398 | 12.905 | 3.414 | 10.463 | 14.072 | 3.463 | 103.606 | 6.634 | 453.630 |
| 3.485 | 5.682 | 9.064 | 7.077 | 4.213 | 55.966 | 80.500 | 25.879 | 66.382 | 89.621 | 28.264 | 554.297 | 26.317 | 1.375.623 |
| 36 | 183 | 141 | 131 | 68 | 1.357 | 780 | 377 | 1.381 | 1.070 | 440 | 14.842 | 1.044 | 146.447 |
| 19 | 75 | 80 | 80 | 30 | 833 | 314 | 157 | 798 | 434 | 148 | 8.677 | 803 | 126.016 |
| 17 | 108 | 61 | 51 | 38 | 524 | 466 | 220 | 583 | 636 | 292 | 6.165 | 241 | 20.431 |
| 2.067 | 3.136 | 4.356 | 4.038 | 2.580 | 34.448 | 52.660 | 18.182 | 47.760 | 60.908 | 18.420 | 369.775 | 15.830 | 893.546 |
| 135 | 253 | 357 | 283 | 172 | 1.780 | 3.524 | 1.141 | 3.938 | 4.551 | 1.228 | 30.458 | 1.491 | 98.476 |
| 1.932 | 2.883 | 3.999 | 3.755 | 2.408 | 32.668 | 49.136 | 17.041 | 43.822 | 56.357 | 17.192 | 339.317 | 14.339 | 795.070 |
| 1.896 | 3.302 | 6.068 | 3.987 | 2.123 | 27.559 | 39.965 | 10.734 | 27.704 | 41.715 | 12.867 | 273.286 | 16.077 | 789.260 |
| 360 | 611 | 1.064 | 716 | 356 | 4.785 | 9.067 | 2.116 | 5.727 | 9.087 | 2.087 | 64.471 | 4.340 | 229.138 |
| 1.536 | 2.691 | 5.004 | 3.271 | 1.767 | 22.774 | 30.898 | 8.618 | 21.977 | 32.628 | 10.780 | 208.815 | 11.737 | 560.122 |
| 3.012 | 5.570 | 8.833 | 6.014 | 3.214 | 46.833 | 72.822 | 18.968 | 58.931 | 81.182 | 19.602 | 594.038 | 56.626 | 2.649.778 |
| 7.011 | 12.191 | 19.398 | 14.170 | 7.985 | 110.197 | 166.227 | 48.261 | 135.776 | 184.875 | 51.329 | 1.251.941 | 89.577 | 4.479.031 |

ALE**CHI**

| | | | | | | | | | | | | | |
|-------|-------|--------|-------|-------|--------|--------|--------|--------|--------|--------|---------|--------|-----------|
| 2.682 | 4.431 | 7.303 | 5.405 | 3.087 | 42.256 | 63.607 | 19.423 | 52.312 | 71.242 | 21.473 | 438.248 | 19.585 | 1.177.245 |
| 340 | 651 | 994 | 702 | 373 | 4.768 | 9.053 | 2.433 | 7.450 | 10.406 | 2.432 | 70.457 | 4.063 | 305.068 |
| 2.342 | 3.780 | 6.309 | 4.703 | 2.714 | 37.488 | 54.554 | 16.990 | 44.862 | 60.836 | 19.041 | 367.791 | 15.522 | 872.177 |
| 23 | 106 | 79 | 60 | 39 | 543 | 461 | 196 | 503 | 679 | 301 | 8.296 | 618 | 95.964 |
| 11 | 33 | 37 | 25 | 9 | 207 | 141 | 58 | 146 | 223 | 70 | 3.752 | 445 | 81.220 |
| 12 | 73 | 42 | 35 | 30 | 336 | 320 | 138 | 357 | 456 | 231 | 4.544 | 173 | 14.744 |
| 1.581 | 2.399 | 3.269 | 2.961 | 1.849 | 24.534 | 39.052 | 13.262 | 35.618 | 45.001 | 14.017 | 272.100 | 11.237 | 650.157 |
| 111 | 214 | 285 | 237 | 146 | 1.492 | 3.073 | 1.018 | 3.584 | 4.086 | 1.094 | 26.281 | 1.223 | 83.720 |
| 1.470 | 2.185 | 2.984 | 2.724 | 1.703 | 23.042 | 35.979 | 12.244 | 32.034 | 40.915 | 12.923 | 245.819 | 10.014 | 566.437 |
| 1.078 | 1.926 | 3.955 | 2.384 | 1.199 | 17.179 | 24.094 | 5.965 | 16.191 | 25.562 | 7.155 | 157.852 | 7.730 | 431.124 |
| 218 | 404 | 672 | 440 | 218 | 3.069 | 5.839 | 1.357 | 3.720 | 6.097 | 1.268 | 40.424 | 2.395 | 140.128 |
| 860 | 1.522 | 3.283 | 1.944 | 981 | 14.110 | 18.255 | 4.608 | 12.471 | 19.465 | 5.887 | 117.428 | 5.335 | 290.996 |
| 894 | 1.655 | 2.905 | 1.722 | 864 | 13.387 | 20.259 | 4.979 | 15.169 | 25.025 | 5.361 | 172.067 | 18.610 | 992.848 |
| 3.576 | 6.086 | 10.208 | 7.127 | 3.951 | 55.643 | 83.866 | 24.402 | 67.481 | 96.267 | 26.834 | 610.315 | 38.195 | 2.170.093 |



appendice



A — Tipologia completa delle famiglie

| FAMIGLIA DI TIPO | CAPO FAMIGLIA | CONIUGE | FIGLIO/A | GENITORE | SUOCERO/A | GENERO NUORA | ALTRO PARENTE O AFFINE | ALTRA PERSONA CONVIVENTE | ADDETTI AI SERVIZI DELLA FAMIGLIA | |
|------------------|----------------|---------|----------|----------|-----------|---|---|--------------------------|-----------------------------------|---|
| A | x | — | — | — | — | — | — | ⊗ | ⊗ | |
| B | x | x | — | — | — | — | — | ⊗ | ⊗ | |
| C | C1 | x | x | x | — | — | — | ⊗ | ⊗ | |
| | C2 | x(M) | — | x | — | — | — | ⊗ | ⊗ | |
| | C3 | x(F) | — | x | — | — | — | ⊗ | ⊗ | |
| D | D ₁ | D1.1 | x | x | — | x x | ⊗ | ⊗ | ⊗ | ⊗ |
| | | D1.2 | x | x | — | — | x x | ⊗ | ⊗ | ⊗ |
| | D ₂ | D2.1 | x | x | x | x x | ⊗ | ⊗ | ⊗ | ⊗ |
| | | D2.2 | x | x | x | — | x x | ⊗ | ⊗ | ⊗ |
| | D ₃ | D3.1 | x(M) | — | x | x x | ⊗ | ⊗ | ⊗ | ⊗ |
| | | D3.2 | x(M) | — | x | — | x x | ⊗ | ⊗ | ⊗ |
| | D ₄ | D4.1 | x(F) | — | x | x x | ⊗ | ⊗ | ⊗ | ⊗ |
| | | D4.2 | x(F) | — | x | — | x x | ⊗ | ⊗ | ⊗ |
| | D5 | x | — | — | x(M)(F) | ⊗ | ⊗ | — | ⊗ | ⊗ |
| | D6 | x | — | — | x(M) | ⊗ | ⊗ | — | ⊗ | ⊗ |
| | D7 | x | — | — | x(F) | ⊗ | ⊗ | — | ⊗ | ⊗ |
| | D8 | x | — | — | — | x(M)(F) | ⊗ | — | ⊗ | ⊗ |
| D9 | Altri casi | | | | | | | | | |

- x = Componente presente
- = Componente assente
- ⊗ = Componente che può essere presente o assente
- x x = Componenti entrambi presenti o almeno uno dei due presenti
- (M) = Maschio
- (F) = Femmina

B — Categorie socio-professionali secondo la professione e la posizione nella professione

| CATEGORIE SOCIO-PROFESSIONALI | CLASSI E CATEGORIE PROFESSIONALI (*) | POSIZIONI NELLA PROFESSIONE |
|---|--|--|
| 01 Imprenditori e lavoratori in proprio nell'agricoltura, nella silvicoltura, nell'allevamento e nella pesca | 3.11, 3.12, 3.13, 3.23, 3.3, 3.4 | Imprenditori, lavoratori in proprio, coadiuvanti. |
| 02 Altri lavoratori agricoli | 3.14, 3.21, 3.22, 3.23, 3.24, 3.3, 3.4 | Dirigenti, direttivi, impiegati, categorie intermedie, altri lavoratori dipendenti |
| 03 Imprenditori e lavoratori in proprio nelle professioni liberali e affini | 1.16, 1.17, 1.21, 1.22, 1.4, 1.5, 1.6, 1.71, 1.72, 1.73, 1.74, 1.75, 1.76, 1.77, 1.78, 1.8, 5.87, 8.31, 9.2 | Liberi professionisti, lavoratori in proprio, coadiuvanti |
| 04 Imprenditori nell'industria, nell'edilizia, nel commercio, nei trasporti e nei servizi | 1.23, 1.24, 1.25, 1.26, 1.72, 1.73, 1.74, 1.75, 1.76, 2.11, 2.12, 2.13, 2.25, 7.1, 7.23, 7.24, 7.3, 8.41, 8.42, 9.1 | Imprenditori, coadiuvanti |
| 05 Lavoratori in proprio nell'industria, nell'edilizia, nel commercio, nei trasporti e nei servizi | 1.23, 1.24, 1.25, 1.26, 2.25, 2.26, 2.28, 2.29, 2.31, 4.12, 4.14, 4.2, 4.3, 4.41, 4.42, 4.43, 4.44, 4.5, 4.6, 5.1, 5.22, 5.3, 5.4, 5.5, 5.6, 5.72, 5.74, 5.75, 5.76, 5.77, 5.78; 5.79, 5.81, 5.82, 5.84, 5.85, 5.86, 5.87, 5.88, 5.92, 6.11, 6.12, 6.13, 6.14, 6.15, 6.17, 6.18, 6.19, 6.22, 6.23, 6.24, 6.25, 6.32, 6.33, 6.34, 7.1, 7.22, 7.23, 7.24, 7.25, 7.3, 7.42, 7.43, 7.44, 7.45, 8.1, 8.23, 8.4; 8.51, 9.1, 9.3, 9.4, 9.51, 9.7. | Liberi professionisti, lavoratori in proprio, coadiuvanti. |
| 06 Dirigenti industriali e commerciali, alti funzionari dell'apparato legislativo e della amministrazione statale | 2.14, 2.15, 2.16, 2.17 | Dirigenti, direttivi, impiegati |
| 07 Lavoratori dipendenti nelle professioni liberali e affini | 1.1, 1.21, 1.22, 1.3, 1.4, 1.51, 1.52, 1.6, 1.7, 1.8, 2.22, 5.87, 8.21, 8.31, 9.2 | Dirigenti, direttivi, impiegati, categorie intermedie, altri lavoratori dipendenti |

segue **B** — **Categorie socio-professionali secondo la professione e la posizione nella professione**

| CATEGORIE SOCIO-PROFESSIONALI | CLASSI E CATEGORIE PROFESSIONALI (*) | POSIZIONI NELLA PROFESSIONE |
|--|---|---|
| 08 Capi ufficio e responsabili di personale amministrativo, di addetti alle vendite e ai servizi; funzionari statali con responsabilità amministrative | 1.23, 1.24, 1.25, 1.26, 2.21, 2.24, 2.25, 2.51, 2.52, 7.21, 7.41, 7.43, 8.33 | Dirigenti, direttivi, impiegati |
| 09 Personale amministrativo, addetto alle vendite e ai servizi | 2.21, 2.23, 2.24, 2.26, 2.27, 2.28, 2.29, 2.3, 2.53, 2.54, 7.22, 7.23, 7.24, 7.25, 7.4, 9.3, 9.4, 9.51, 9.6, 9.7 | Direttivi, impiegati, categorie intermedie, altri lavoratori dipendenti |
| 10 Intermedi: capisquadra e sorveglianti di operai (dipendenti) | 1.91, 1.92, 4.11, 4.12, 4.14, 4.2, 4.3, 4.4, 4.5, 4.6, 5.1, 5.2, 5.3, 5.4, 5.5, 5.6, 5.71, 5.72, 5.73, 5.74, 5.75, 5.77, 5.78, 5.79, 5.81, 5.82, 5.83, 5.84, 5.85, 5.86, 5.87, 5.9, 6.11, 6.21, 6.22, 6.23, 6.24, 6.25, 6.3, 8.11, 8.12, 8.13, 8.14, 8.15, 8.17, 8.23, 8.24 | Dirigenti, direttivi, impiegati, categorie intermedie |
| 11 Operai specializzati e qualificati (dipendenti) | 1.92, 4.11, 4.12, 4.14, 4.2, 4.3, 4.4, 4.5, 4.6, 5.1, 5.2, 5.3, 5.4, 5.5, 5.6, 5.7, 5.8, 5.9, 6.12, 6.13, 6.14, 6.15, 6.16, 6.17, 6.2, 6.3, 8.1, 8.22, 8.23, 8.24, 8.31, 8.32, 8.43, 8.51 | Capi operai; operai specializzati, qualificati, comuni; apprendisti, lavoratori a domicilio |
| 12 Manovali (dipendenti) | 4.13, 6.18, 6.19, 8.52, 9.52 | Operai comuni |
| 13 Forze armate (militari di carriera e militari in servizio di leva) | 2.4 | Dirigenti, direttivi, impiegati, graduati o militari di carriera |
| 14 Persone economicamente attive non classificate altrove | 9.9 | Tutte le posizioni nella professione ad eccezione dei graduati o militari di carriera |

(*) Cfr. Classificazione delle professioni (ISTAT, Metodi e Norme, Serie C, n. 9, maggio 1981).

12° CENSIMENTO GENERALE DELLA POPOLAZIONE

| | | | | | | | | | | | | | | | | | | | | |
|--|-----------------|--|-----------|--------|---------|------------------------|-----------|----------------------|--------------------------|----------------------|-------------|--------------------------|--------------------------|--------------|-----------------------|--------------|-----------------------|---|--|--|
| 1 RECORD ABITAZIONE | DATI INDICATIVI | | PROVINCIA | COMUNE | SEZIONE | N. D'ORDINE DEFINITIVO | LOCALITA' | SPECIE DI CONVIVENZA | COMPONENTE | POSIZIONE COMPONENTE | SESSO | GIORNO | MESE | ANNO | STATO CIVILE | CITTADINANZA | MOTIVO DELLA PRESENZA | SPECIE DI ALLOGGIO TIPO FABBRICATO SEPARAZIONE TIPO COSTRUZIONE N. ABITAZIONI PIANO DELL'ABITAZIONE PROPRIETARIO TITOLO DI GODIMENTO EPOCA DI COSTRUZIONE STANZE CUCINA STANZE ADIBITE ALTRO USO (UFFICIO, LABORATORIO) SUPERFICIE ACQUA POTABILE GABINETTO SCARICO BAGNO ELETRICITA' RISCALDAMENTO FAN.COAB. SENZA ABITAZ. N. D'ORDINE DELLA FAMIGLIA PRINCIPALE | | |
| | TIPO RECORD 1 | | | | | | | | | | | | | | | | | | | |
| 2 RECORD PERSONE DELLA FAMIGLIA | DATI INDICATIVI | | PROVINCIA | COMUNE | SEZIONE | N. D'ORDINE DEFINITIVO | LOCALITA' | COMPONENTE | RELAZ. PARENTELA CAPO F. | SESSO | TIPO COMUNE | PROVINCIA D STATO ESTERO | GIORNO | MESE | ANNO | STATO CIVILE | CITTADINANZA | TIPO LUOGO PROVINCIA D STATO ESTERO MOTIVO DELL'ASSENZA PROVINCIA D STATO ESTERO COMUNE TITOLO DI STUDIO FREQ. CORSO REG. SCUOLA MATERNA FREQ. CORSO PROF. TIPO ORE PROFESSIONE POSIZIONE DIPENDENTI ATTIVITA' ECONOMICA TIPO POSIZIONE SETTORI ATT. ECON. TIPO SETTORE ATT. ECON. TIPO SETTORE ATT. ECON. TIPO SETTORE ATT. ECON. | | |
| | TIPO RECORD 2 | | | | | | | | | | | | | | | | | | | |
| 3 RECORD TEMPORANEAMENTE PRESENTI NELLA FAMIGLIA | DATI INDICATIVI | | PROVINCIA | COMUNE | SEZIONE | N. D'ORDINE DEFINITIVO | LOCALITA' | COMPONENTE | SESSO | GIORNO | MESE | ANNO | STATO CIVILE | CITTADINANZA | MOTIVO DELLA PRESENZA | | | | | |
| | TIPO RECORD 3 | | | | | | | | | | | | | | | | | | | |
| 4 RECORD COMPONENTI PERMANENTI NELLE CONVIVENZE | DATI INDICATIVI | | PROVINCIA | COMUNE | SEZIONE | N. D'ORDINE DEFINITIVO | LOCALITA' | SPECIE DI CONVIVENZA | COMPONENTE | POSIZIONE COMPONENTE | SESSO | TIPO COMUNE | PROVINCIA D STATO ESTERO | GIORNO | MESE | ANNO | STATO CIVILE | CITTADINANZA | TIPO DI LUOGO PROVINCIA D STATO ESTERO MOTIVO DELL'ASSENZA PROVINCIA D STATO ESTERO COMUNE TITOLO DI STUDIO FREQ. CORSO REG. SCUOLA MATERNA FREQ. CORSO PROF. TIPO ORE PROFESSIONE POSIZIONE DIPENDENTI ATTIVITA' ECONOMICA TIPO POSIZIONE SETTORE ATT. ECON. TIPO SETTORE ATT. ECON. | |
| | TIPO RECORD 4 | | | | | | | | | | | | | | | | | | | |
| 5 RECORD TEMPORANEAMENTE PRESENTI NELLE CONVIVENZE | DATI INDICATIVI | | PROVINCIA | COMUNE | SEZIONE | N. D'ORDINE DEFINITIVO | LOCALITA' | SPECIE DI CONVIVENZA | COMPONENTE | POSIZIONE COMPONENTE | SESSO | GIORNO | MESE | ANNO | STATO CIVILE | CITTADINANZA | MOTIVO DELLA PRESENZA | | | |
| | TIPO RECORD 5 | | | | | | | | | | | | | | | | | | | |



ISTITUTO CENTRALE DI STATISTICA

12° CENSIMENTO GENERALE DELLA POPOLAZIONE

25 ottobre 1981

(Legge 18 dicembre 1980, n. 864)

FOGLIO DI FAMIGLIA

| | | | |
|---|-----------|----------------------|---------------------------------------|
| A | Comune | NUMERO DI CODICE | SEZIONE DI CENSIMENTO B N. |
| | Provincia | | |
| | | NUMERO D'ORDINE C | |
| | | Provvisorio | Definitivo |

| | | |
|---|---------------------|-----------------|
| D | FRAZIONE GEOGRAFICA | |
| | (lettera) | (denominazione) |

| | | |
|---|---|-----------------|
| E | TIPO DI LOCALITÀ | |
| | Centro abitato 1 <input type="checkbox"/> | (denominazione) |
| | Nucleo abitato 2 <input type="checkbox"/> | (denominazione) |
| | Case sparse 3 <input type="checkbox"/> | (denominazione) |

| DATI RIASSUNTIVI DEL FOGLIO DI FAMIGLIA | | | | | |
|--|-------------------------------------|---|--------|-------------------------|---|
| ABITAZIONE (Sez. I) | PERSONE DELLA FAMIGLIA (Sez. II) | | | | PERSONE TEMPORANEAMENTE PRESENTI PRESSO LA FAMIGLIA (Sez. III) |
| | M | F | Totale | Temporaneamente assenti | |
| Abitazione occupata <input type="checkbox"/> | | | | | |
| Stanze <input type="checkbox"/> | | | | | |
| Abitazione non occupata <input type="checkbox"/> | | | | | |
| Stanze <input type="checkbox"/> | | | | | |
| Altro tipo di alloggio <input type="checkbox"/> | | | | | |
| Famiglia in coabitazione <input type="checkbox"/> | | | | | |
| Famiglia senza abitazione <input type="checkbox"/> | | | | | |

Data 1981

IL RILEVATORE

| | | | |
|--------------------------|-------------|-----------------|-----------|
| INDIRIZZO DELLA FAMIGLIA | | | |
| N. | | | |
| (via, piazza, località) | | | |
| Scala | Piano | Interno N. | Tel. |

AVVERTENZE

Il modello va compilato, con riferimento al **25 ottobre 1981**, dal capo famiglia (cioè da colui che è ritenuto tale dalla famiglia) o, se ciò non fosse possibile, da un'altra persona della famiglia, nelle seguenti parti:

- « Elenco delle persone della famiglia »
- Sezione I - Notizie sull'abitazione: quesiti da ⑤ a ⑬
- Sezione II - Notizie sulle persone della famiglia. **Per ciascuna di esse deve essere compilato un « foglio individuale » rispettando l'ordine secondo il quale sono indicate nell'« Elenco » alla pagina seguente**
- Sezione III - Notizie sulle persone temporaneamente presenti presso la famiglia il 25 ottobre 1981
- « Notizie riassuntive sulla famiglia » (contenute nei tre « quadri » delle ultime due pagine)

Per le domande seguite da quadratino occorre barrare così la risposta che fa al caso.

I riquadri in rosso non devono essere compilati dalla famiglia, ma dal rilevatore.

Le caselle in azzurro non devono essere compilate.

Per facilitare la compilazione delle singole parti del « Foglio di famiglia », vengono forniti alcuni chiarimenti nella GUIDA inserita nel foglio stesso.

OBBLIGHI DI DENUNCIA E SEGRETEZZA DEI DATI FORNITI COL PRESENTE FOGLIO

L'obbligo di fornire le notizie richieste con il presente foglio è stabilito dall'art. 7 della legge 18 dicembre 1980, n. 864. Coloro che non forniscono le notizie richieste, ovvero le forniscono scientemente errate o incomplete, sono passibili, ai sensi dell'art. 18 del R.D.L. 27 maggio 1929, n. 1285, convertito nella legge 21 dicembre 1929, n. 2238, con le modifiche di cui all'art. 3 della legge 12 luglio 1961, n. 603, di una sanzione amministrativa fino a L. 80.000 che, in caso di recidiva, può essere aumentata fino a L. 800.000, senza pregiudizio delle sanzioni fissate dal codice penale.

L'art. 19 del citato Decreto-Legge n. 1285 1929 e successive modifiche stabilisce inoltre: "Le notizie che si raccolgono in occasione di inchieste ordinate dall'Istituto centrale di statistica, direttamente o a mezzo di Enti delegati, sono vincolate al più scrupoloso segreto d'ufficio e non possono essere rese note, per nessun titolo, se non in forma collettiva, in modo che non se ne possa fare alcun riferimento individuale".

Coloro che, per ragioni del proprio ufficio, essendo venuti a conoscenza di notizie di carattere personale, le comunicano ad altri o se ne servono per scopi privati, sono passibili di una sanzione amministrativa fino a L. 120.000 elevabile, in caso di recidiva, fino a L. 800.000, senza pregiudizio delle pene in cui fossero incorsi per reati previsti dal codice penale.

ELENCO DELLE PERSONE DELLA FAMIGLIA

| N. d'ordine | COGNOME E NOME (scrivere in stampatello) | RELAZIONE DI PARENTELA O DI CONVIVENZA CON IL CAPO FAMIGLIA |
|-------------|---|---|
| 1 | 2 | 3 |
| 1 | | capo famiglia |
| 2 | | |
| 3 | | |
| 4 | | |
| 5 | | |
| 6 | | |
| 7 | | |
| 8 | | |
| 9 | | |
| 10 | | |
| 11 | | |
| 12 | | |

Nell'elenco a fianco devono essere indicati, per ciascun componente della famiglia, cognome, nome e relazione di parentela o di convivenza con il capo famiglia.

Ai fini del censimento, per **famiglia** si intende un insieme di persone legate da vincoli di matrimonio, parentela, affinità, adozione, affiliazione, tutela o da vincoli affettivi, coabitanti ed aventi dimora abituale nello stesso Comune (**anche se non sono ancora iscritte nell'anagrafe della popolazione del Comune medesimo**), che normalmente provvedono al soddisfacimento dei loro bisogni mediante la messa in comune di tutto o parte del reddito di lavoro o patrimoniale da esse percepito.

Una famiglia può essere costituita anche di una sola persona che provvede in tutto o in parte con i propri mezzi di sussistenza al soddisfacimento dei bisogni individuali.

Sono considerate facenti parte della famiglia, come membri aggregati di essa, anche le persone che, a qualsiasi titolo, convivono abitualmente con la famiglia stessa.

Nell'elencare le singole persone della famiglia, deve essere **scrupolosamente** osservato il seguente ordine:

- capo famiglia ;
- coniuge ;
- figli non sposati (in ordine decrescente di età) ;
- figli sposati e loro familiari ;
- altri parenti o affini del capo famiglia (Indicare a seconda dei casi : padre, fratello, suocero, zio, nipote, cognato, ecc.) ;
- altre persone conviventi ;
- addetti ai servizi della famiglia.

Per le donne coniugate o vedove scrivere prima il cognome da nubile, poi il nome ed infine il cognome del marito preceduto da « in » per le coniugate e « ved. » per le vedove.

Non devono essere elencate le persone temporaneamente presenti presso la famiglia ; ad esse è riservata infatti la Sezione III.

Data 1981

IL CAPO FAMIGLIA
(o chi per esso)

.....

Sezione I - NOTIZIE SULL'ABITAZIONE

(da compilarsi a cura del rilevatore)

| <p>1 SPECIE DI ALLOGGIO</p> <p>1.1 Abitazione occupata . . . 1 <input type="checkbox"/></p> <p>1.2 Altro tipo di alloggio :</p> <ul style="list-style-type: none"> — alloggio precario per le famiglie terremotate . . . 2 <input type="checkbox"/> — altro 3 <input type="checkbox"/> <p>1.3 Abitazione non occupata :</p> <ul style="list-style-type: none"> — disponibile per la vendita o l'affitto . . . 4 <input type="checkbox"/> — utilizzabile per vacanza . . . 5 <input type="checkbox"/> — utilizzabile per lavoro . . . 6 <input type="checkbox"/> — per altri motivi 7 <input type="checkbox"/> <p>QUALORA NELL'ABITAZIONE O NELL'ALTRO TIPO DI ALLOGGIO COABITINO PIÙ FAMIGLIE INDICARE IL NUMERO D'ORDINE DEL FOGLIO O DEI FOGLI CON I QUALI SONO STATE CENSITE</p> <table border="1" style="width: 100%; border-collapse: collapse; margin-top: 5px;"> <thead> <tr> <th colspan="2" style="text-align: center;">NUMERO D'ORDINE</th> </tr> <tr> <th style="width: 50%;">Provvisorio</th> <th style="width: 50%;">Definitivo</th> </tr> </thead> <tbody> <tr><td> </td><td> </td></tr> <tr><td> </td><td> </td></tr> <tr><td> </td><td> </td></tr> <tr><td> </td><td> </td></tr> <tr><td> </td><td> </td></tr> </tbody> </table> | NUMERO D'ORDINE | | Provvisorio | Definitivo | | | | | | | | | | | <p>2 CARATTERISTICHE DEL FABBRICATO IN CUI È SITUATA L'ABITAZIONE</p> <p>2.1 Tipo di fabbricato:</p> <ul style="list-style-type: none"> — utilizzato esclusivamente ad uso abitativo . . . 1 <input type="checkbox"/> — utilizzato prevalentemente ad uso abitativo . . . 2 <input type="checkbox"/> — utilizzato prevalentemente ad uso non abitativo . . . 3 <input type="checkbox"/> — rurale 4 <input type="checkbox"/> <p>2.2 Indicare se il fabbricato è completamente separato da altre costruzioni: 1 <input type="checkbox"/> si 2 <input type="checkbox"/> no</p> <p>2.3 Tipo di costruzione :</p> <p>a) cemento armato</p> <ul style="list-style-type: none"> - a piano terra aperto 1 <input type="checkbox"/> - a piano terra chiuso con muratura 2 <input type="checkbox"/> <p>b) altro tipo 3 <input type="checkbox"/></p> <p>c) non individuato 4 <input type="checkbox"/></p> <p>2.4 Numero delle abitazioni del fabbricato (comprese le abitazioni non occupate) :</p> <ul style="list-style-type: none"> — 1 abitazione 1 <input type="checkbox"/> — 2 abitazioni 2 <input type="checkbox"/> — da 3 a 8 abitazioni 3 <input type="checkbox"/> — da 9 a 15 abitazioni 4 <input type="checkbox"/> — da 16 a 30 abitazioni 5 <input type="checkbox"/> — 31 abitazioni e più 6 <input type="checkbox"/> | <p>3 PIANO IN CUI È SITUATA L'ABITAZIONE</p> <div style="border: 1px solid black; width: 50px; height: 20px; margin: 0 auto;"></div> <p>4 PROPRIETARIO DELL'ABITAZIONE</p> <ul style="list-style-type: none"> — Persona fisica 1 <input type="checkbox"/> — Impresa bancaria o assicuratrice 2 <input type="checkbox"/> — Altra impresa (di costruzioni, immobiliare, industriale, commerciale, ecc.) 3 <input type="checkbox"/> — Cooperativa edilizia di abitazione: <ul style="list-style-type: none"> - a proprietà individuale 4 <input type="checkbox"/> - a proprietà indivisa 5 <input type="checkbox"/> — Stato, Regione, Provincia, Comune 6 <input type="checkbox"/> — Enti previdenziali (INPS, INPDAl, ecc.) 7 <input type="checkbox"/> — Istituto Autonomo Case Popolari (I.A.C.P.) 8 <input type="checkbox"/> — Altro 9 <input type="checkbox"/> |
|---|-----------------|--|-------------|------------|--|--|--|--|--|--|--|--|--|--|---|---|
| NUMERO D'ORDINE | | | | | | | | | | | | | | | | |
| Provvisorio | Definitivo | | | | | | | | | | | | | | | |
| | | | | | | | | | | | | | | | | |
| | | | | | | | | | | | | | | | | |
| | | | | | | | | | | | | | | | | |
| | | | | | | | | | | | | | | | | |
| | | | | | | | | | | | | | | | | |

| | | |
|--|--|---|
| <p>5 TITOLO DI GODIMENTO</p> <ul style="list-style-type: none"> — Proprietà, usufrutto o riscatto 1 <input type="checkbox"/> — Affitto o subaffitto 2 <input type="checkbox"/> — Altro titolo 3 <input type="checkbox"/> | <p>9 ACQUA POTABILE</p> <p>Indicare se l'abitazione:</p> <p>a) dispone di acqua corrente potabile di acquedotto:</p> <ul style="list-style-type: none"> — nell'interno dell'abitazione . . . 1 <input type="checkbox"/> — fuori dell'abitazione . . . 2 <input type="checkbox"/> <p>b) dispone di acqua potabile di pozzo o cisterna . . . 3 <input type="checkbox"/></p> <p>c) non dispone di acqua potabile (né di acquedotto, né di pozzo o cisterna) 4 <input type="checkbox"/></p> | <p>12 ELETTRICITÀ</p> <p>Indicare se l'abitazione dispone di elettricità:</p> <p style="text-align: right;">1 <input type="checkbox"/> si 2 <input type="checkbox"/> no</p> |
| <p>6 EPOCA DI COSTRUZIONE O DI RICOSTRUZIONE</p> <ul style="list-style-type: none"> — prima del 1919 1 <input type="checkbox"/> — tra il 1919 e il 1945 2 <input type="checkbox"/> — tra il 1946 e il 1960 3 <input type="checkbox"/> — tra il 1961 e il 1971 4 <input type="checkbox"/> — tra il 1972 e il 1975 5 <input type="checkbox"/> — tra il 1976 e il 1980 6 <input type="checkbox"/> — dopo il 1980 7 <input type="checkbox"/> | <p>10 GABINETTO (W.C.)</p> <p>10.1 Indicare se l'abitazione:</p> <p>a) dispone di gabinetto nell'interno dell'abitazione:</p> <ul style="list-style-type: none"> — uno 1 <input type="checkbox"/> — due o più 2 <input type="checkbox"/> <p>b) dispone di gabinetto fuori dell'abitazione 3 <input type="checkbox"/></p> <p>c) non dispone di gabinetto 4 <input type="checkbox"/></p> <p>10.2 Se l'abitazione dispone di gabinetto, indicare se è fornito di impianto (cassetta, vaschetta, ecc.) per lo scarico dell'acqua:</p> <p style="text-align: right;">1 <input type="checkbox"/> si 2 <input type="checkbox"/> no</p> | <p>13 RISCALDAMENTO</p> <p>13.1 Indicare se l'abitazione:</p> <p>a) dispone di riscaldamento:</p> <ul style="list-style-type: none"> — fornito da impianto fisso centrale o autonomo . . . 1 <input type="checkbox"/> — fornito solo da apparecchi singoli (stufe, caminetti) che consentano il riscaldamento di tutte o della maggior parte delle stanze 2 <input type="checkbox"/> <p>b) non dispone di impianto di riscaldamento né viene riscaldata con apparecchi singoli 3 <input type="checkbox"/></p> <p>13.2 Tipo di combustibile o di energia prevalentemente usato :</p> <div style="border: 1px solid black; padding: 5px; margin: 5px 0;"> <p style="text-align: center; font-size: small;">rispondere solo per le abitazioni occupate</p> </div> <ul style="list-style-type: none"> — combustibili liquidi (olio combustibile, gasolio, ecc.) . . . 1 <input type="checkbox"/> — combustibili solidi (carbone, legna, ecc.) . . . 2 <input type="checkbox"/> — combustibili gassosi (gas di città, metano, ecc.) . . . 3 <input type="checkbox"/> — energia elettrica 4 <input type="checkbox"/> — altro 5 <input type="checkbox"/> |
| <p>7 STANZE</p> <ul style="list-style-type: none"> — Stanze adibite ad abitazione o promiscuamente anche ad altro uso N. <input style="width: 40px;" type="text"/> — Cucina (se ha caratteristiche di stanza) . . . N. <input style="width: 40px;" type="text"/> — Stanze adibite esclusivamente ad altro uso (ufficio, studio professionale, laboratorio, ecc.) N. <input style="width: 40px;" type="text"/> | <p>11 BAGNO</p> <p>Indicare se l'abitazione dispone di bagno (vasca e/o doccia):</p> <p style="text-align: right;">1 <input type="checkbox"/> si 2 <input type="checkbox"/> no</p> | |
| <p>8 SUPERFICIE</p> <p>Indicare la superficie in metri quadrati: (interi, senza decimali)</p> <div style="border: 1px solid black; width: 100px; height: 20px; margin: 0 auto;"></div> | | |

**1 RELAZIONE DI PARENTELA O DI CONVIVENZA
CON IL CAPO FAMIGLIA**

ai fini del censimento per capo famiglia si
intende chi è considerato tale dalla famiglia

- Capo famiglia 1
- Coniuge (marito, moglie) 2
- Figlio (figliastro, figlio adottivo) 3
- Genitore (padre, madre) 4
- Suocero/a 5
- Genero, nuora 6
- Altro parente o affine 7
- Altra persona convivente 8
- Addetto ai servizi della famiglia (domestico,
collaboratore familiare, ecc.) 9

2 SESSO

- Maschio 1
- Femmina 2

3 LUOGO DI NASCITA

- Nel Comune di attuale dimora abituale (resi-
denza) 1
- In altro Comune
.....
(specificare il Comune) 2
-
(specificare la Provincia)
- All'estero
.....
(specificare lo Stato estero) 3

4 DATA DI NASCITA

.....
giorno mese anno

5 STATO CIVILE

- Celibe o nubile 1
- Coniugato 2
- Vedovo 3
- Separato legalmente 4
- Divorziato 5

6 CITTADINANZA

- Italiana 01
- Straniera
.....
(specificare)
- Nessuna (apolide) 99

7 LUOGO DI PRESENZA ALLA DATA DEL CENSIMENTO

7.1 Indicare se alla data del censimento la persona era presente
nel Comune di dimora abituale (residenza):

1 si no

Precisare se la persona, pur essendo presente alla data del cen-
simento nello stesso Comune di residenza, era eventualmente:

- ricoverata in un istituto di cura pubblico o pri-
vato (ospedale, clinica, ecc.) 2
- in altro luogo (convitto, caserma e simili) 3

7.2 Se alla data del censimento la persona era temporaneamente
assente dal Comune di dimora abituale (residenza) indicare:

a) se si trovava:

- in altro Comune

.....
(specificare il Comune) 4

.....
(specificare la Provincia)

- all'estero

.....
(specificare lo Stato estero; per i membri di equi-
paggio indicare « imbarcato ») 5

b) il motivo della temporanea assenza:

- lavoro 1
- seguire familiari assenti
per motivi di lavoro 2
- studio 3
- ricovero in istituto di cura pubblico
o privato (ospedale, clinica, ecc.) 4
- altro (turismo, servizio di leva, ecc.) 5

**8 LUOGO DI DIMORA ABITUALE (RESIDENZA) NEL
L'OTTOBRE 1976**

rispondere solo se la persona è nata prima del 24 ottobre 1976

- Nel Comune di attuale dimora abituale (residenza) 6
- In altro Comune

.....
(specificare il Comune)

.....
(specificare la Provincia)

- All'estero

.....
(specificare lo Stato estero)

9 ISTRUZIONE

rispondere solo se la persona è nata prima del 24 ottobre 1978

9.1 Indicare il titolo di studio più elevato conseguito:

- laurea
.....
(specificare)
- diploma
.....
(specificare)
- licenza di scuola media inferiore 60
- licenza elementare 70

9.2 Se non ha titoli di studio, indicare
se sa leggere e scrivere: 80 si 90 no

9.3 Indicare se frequenta:

- a) un corso regolare di studi (scuola elementare,
media o secondaria superiore, università) 1 si 2 no
- b) la scuola materna 1 si 2 no

9.4 Indicare se frequenta un corso
di formazione professionale (*): 1 si 2 no

(*) Per corso di formazione professionale si intende un corso che abbia
tutti i seguenti requisiti: 1) durata non inferiore a tre mesi; 2) ri-
lascio di un attestato; 3) utilizzazione per migliorare o adegua-
re la capacità professionale.

PERSONE DELLA FAMIGLIA

LA PERSONA N.

10 CONDIZIONE PROFESSIONALE O NON PROFESSIONALE NELLA SETTIMANA PRECEDENTE LA DATA DEL CENSIMENTO

rispondere solo se la persona è nata prima del 24 ottobre 1967

10.1 Indicare se la persona è :

- occupata 1
- disoccupata alla ricerca di nuova occupazione 2
- in cerca di prima occupazione 3
- casalinga 4
- studente 5
- ritirata dal lavoro 6
- in servizio di leva 7
- in altra condizione 8

10.2 Indipendentemente dalla risposta fornita al punto 10.1, indicare le ore lavorate nella settimana presso un datore di lavoro o nell'azienda familiare. N.

Se la persona è occupata o disoccupata rispondere ai punti 10.3, 10.4, 10.5 indicando:

10.3 La professione, arte o mestiere, esercitata :

.....
(specificare)

10.4 In quale modo esercita la professione, arte o mestiere:

a) ALLE DIPENDENZE, COME:

- dirigente 01
- appartenente alla carriera direttiva 02
- impiegato 03
- appartenente alle categorie speciali (intermedi) 04
- capo operaio 05
- operaio specializzato o qualificato 06
- operaio comune (manovale, bracciante agricolo, ecc.) 07
- altro lavoratore dipendente (uscieri, guardiano, bidello, ecc.) 08
- apprendista 09
- lavorante a domicilio per conto di imprese 10
- graduato o militare di carriera delle FF.AA., o figura simile dei corpi di polizia e sicurezza interna 11

b) IN CONTO PROPRIO, COME:

- imprenditore 12
- libero professionista 13
- lavoratore in proprio (coltivatore diretto, mezzadro, esercente di negozio, artigiano, ecc.) 14
- coadiuvante 15

Ha lavoratori retribuiti o apprendisti alle proprie dipendenze? 1 si 2 no

10.5 Qual'è l'attività principale (o unica) dello stabilimento, azienda agricola, negozio, ufficio, ente, ecc., presso cui lavora :

.....
(specificare)

11 CONDIZIONE PROFESSIONALE O NON PROFESSIONALE NELL'OTTOBRE 1976

rispondere solo se la persona è nata prima del 24 ottobre 1967

11.1 Indicare se la persona era :

- occupata 1
- disoccupata alla ricerca di nuova occupazione 2
- in cerca di prima occupazione 3
- casalinga 4
- studente 5
- in altra condizione 6

11.2 Se la persona era occupata indicare :

- a) se lavorava : - alle dipendenze 1
- in conto proprio 2
- b) in quale settore :
 - agricoltura, foreste, pesca 1
 - industria 2
 - commercio 3
 - altre attività 4

12 LUOGO DI STUDIO O DI LAVORO, TEMPO IMPIEGATO E MEZZO UTILIZZATO PER GLI SPOSTAMENTI

12.1 Indicare la denominazione e l'indirizzo del luogo di studio o di lavoro :

.....
(denominazione)
.....
(indirizzo: via, piazza, numero civico, località)
.....
(Comune e Provincia o Stato estero)

12.2 Indicare se la persona rientra giornalmente dal luogo di studio o di lavoro nella sua dimora abituale :

1 si 2 no

12.3 In caso di risposta affermativa, se la persona si è recata mercoledì ultimo scorso al luogo di studio o di lavoro precisato al punto 12.1, indicare :

- a) in quale delle seguenti fasce orarie hanno avuto inizio le lezioni o il lavoro:
 - 7,15 - 7,44 1
 - 7,45 - 8,14 2
 - 8,15 - 8,44 3
 - 8,45 - 9,15 4
 - altro orario 5
- b) se si è recata più di una volta al luogo di studio o di lavoro 1 si 2 no
- c) il tempo impiegato per recarsi una sola volta (solo andata) da casa al luogo di studio o di lavoro:
 - fino a 15 minuti 1
 - da 16 a 30 minuti 2
 - da 31 a 60 minuti 3
 - oltre 60 minuti 4
- d) il mezzo di trasporto utilizzato per compiere il tratto più lungo (in termini di distanza e non di tempo) del tragitto casa/luogo di studio o di lavoro :
 - nessun mezzo (a piedi) 1
 - ferrovia, tram, metropolitana o altro mezzo pubblico (es.: funicolare) su rotaia. 2
 - autobus, filobus, corriera o altro mezzo pubblico (es.: taxi) su gomma 3
 - autobus aziendale o scolastico 4
 - auto privata (come conducente) 5
 - auto privata (come trasportato) 6
 - motocicletta, ciclomotore, scooter (come conducente o trasportato) 7
 - altro mezzo (bicicletta, battello, funivia, ecc.) 8

**Sezione III - NOTIZIE SULLE PERSONE
TEMPORANEAMENTE PRESENTI PRESSO LA FAMIGLIA
IL 25 OTTOBRE 1981**

| PERSONA N. 1 | PERSONA N. 2 | PERSONA N. 3 |
|---|---|---|
| ① SESSO — Maschio 1 <input type="checkbox"/> — Femmina 2 <input type="checkbox"/> | ① SESSO — Maschio 1 <input type="checkbox"/> — Femmina 2 <input type="checkbox"/> | ① SESSO — Maschio 1 <input type="checkbox"/> — Femmina 2 <input type="checkbox"/> |
| ② DATA DI NASCITA _____ <small>(giorno) (mese) (anno)</small> | ② DATA DI NASCITA _____ <small>(giorno) (mese) (anno)</small> | ② DATA DI NASCITA _____ <small>(giorno) (mese) (anno)</small> |
| ③ STATO CIVILE — Celibe o nubile . 1 <input type="checkbox"/> — Coniugato 2 <input type="checkbox"/> — Vedovo 3 <input type="checkbox"/> — Separato legalmente 4 <input type="checkbox"/> — Divorziato 5 <input type="checkbox"/> | ③ STATO CIVILE — Celibe o nubile . 1 <input type="checkbox"/> — Coniugato 2 <input type="checkbox"/> — Vedovo 3 <input type="checkbox"/> — Separato legalmente 4 <input type="checkbox"/> — Divorziato 5 <input type="checkbox"/> | ③ STATO CIVILE — Celibe o nubile . 1 <input type="checkbox"/> — Coniugato 2 <input type="checkbox"/> — Vedovo 3 <input type="checkbox"/> — Separato legalmente 4 <input type="checkbox"/> — Divorziato 5 <input type="checkbox"/> |
| ④ CITTADINANZA — Italiana 01 <input type="checkbox"/> — Straniera _____ <small>(specificare)</small> | ④ CITTADINANZA — Italiana 01 <input type="checkbox"/> — Straniera _____ <small>(specificare)</small> | ④ CITTADINANZA — Italiana 01 <input type="checkbox"/> — Straniera _____ <small>(specificare)</small> |
| ⑤ MOTIVO DELLA TEMPORANEA PRESENZA — Lavoro 1 <input type="checkbox"/> — Altro 2 <input type="checkbox"/> | ⑤ MOTIVO DELLA TEMPORANEA PRESENZA — Lavoro 1 <input type="checkbox"/> — Altro 2 <input type="checkbox"/> | ⑤ MOTIVO DELLA TEMPORANEA PRESENZA — Lavoro 1 <input type="checkbox"/> — Altro 2 <input type="checkbox"/> |

Stampa: abete grafica spa - Roma
Fotocomposizione: ILTE - Moncalieri
Finito di stampare nel mese di gennaio 1985

