

12°

censimento generale
della popolazione

25 ottobre 1981

Volume II

**dati sulle caratteristiche strutturali
della popolazione e delle abitazioni**

Tomo 2 - Fascicoli regionali

9 - TOSCANA

ISTITUTO CENTRALE DI STATISTICA	
UFF. REGIONALE per la CAMPANIA	
BIBLIOTECA	
Prot. 745	Pos.
Napoli 14	5 19 81



istat

Istituto Centrale di Statistica

indice

Tabelle sinottiche

Caratteri considerati nelle tavole da 1 a 31	pag.	XII
Caratteri considerati nelle tavole da 32 a 48	»	XIV

Introduzione

1. Premessa	»	XVII
2. Definizioni	»	XVIII
Famiglia (pag. XVIII) - Convivenza (pag. XIX) - Popolazione residente (pag. XX) - Popolazione presente (pag. XX) - Età (pag. XX) - Grado di istruzione (pag. XXI) - Condizione professionale o non professionale (pag. XXI) - Professione (pag. XXIII) - Posizione nella professione (pag. XXIII) - Ramo di attività economica (pag. XXV) - Abitazione, stanza, altro tipo di alloggio (pag. XXVI) - Fabbricato (pag. XXVII)		
3. Avvertenze alle tavole	»	XXVII
4. Diffusione dei dati	»	XXIX
5. Qualità dei dati	»	XXIX

A — Riepilogo regionale dei dati provinciali

Tavola 1	— Popolazione residente per singolo anno di età, sesso e stato civile	pag.	2
Tavola 2	— Popolazione presente per singolo anno di età, sesso e stato civile	»	4
Tavola 3	— Popolazione residente per sesso, classe di età e luogo di nascita	»	6
Tavola 4	— Popolazione residente in età da 6 anni in poi per grado di istruzione, sesso, classe di età, condizione professionale o non professionale	»	7
Tavola 5	— Popolazione residente attiva e non attiva per sesso e classe di età, attiva per ramo di attività economica e posizione nella professione; non attiva per condizione non professionale	»	8
Tavola 6	— Popolazione residente attiva e non attiva per sesso e stato civile; attiva per ramo di attività economica e posizione nella professione; non attiva per condizione non professionale	»	10
Tavola 7	— Popolazione residente attiva in condizione professionale per sesso, posizione nella professione, ramo e classe di attività economica	»	12
Tavola 8	— Popolazione residente attiva in condizione professionale per sesso e professione	»	14
Tavola 9	— Popolazione residente attiva in condizione professionale per sesso e categoria socio-professionale	»	18
Tavola 10	— Popolazione residente occupata per ramo di attività economica, ore lavorate e posizione nella professione	»	19
Tavola 11	— Popolazione residente in età da 14 anni in poi non occupata, per sesso e numero di ore lavorate	»	19
Tavola 12	— Popolazione residente in età da 19 anni in poi per sesso, luogo di residenza nel 1976, condizione nel 1976 e nel 1981	»	20
Tavola 13	— Stranieri residenti per classe di età e sesso; condizione professionale per settore di attività economica e posizione nella professione; condizione non professionale	»	22
Tavola 14	— Famiglie residenti per ampiezza e tipo della famiglia	»	23
Tavola 15	— Famiglie residenti con almeno un nucleo familiare, per tipo del nucleo e ampiezza della famiglia	»	24
Tavola 16	— Famiglie residenti per tipo di famiglia e di componenti	»	24

Tavola 17	— Famiglie residenti per ampiezza, stato civile, classe di età e sesso del capo famiglia di censimento		
	A — Totale	pag.	25
	B — Maschi	»	26
	C — Femmine	»	27
Tavola 18	— Famiglie residenti per condizione professionale o non professionale dei componenti e condizione del capo famiglia di censimento	»	28
Tavola 19	— Famiglie residenti per ampiezza e numero di componenti (occupati, in età inferiore a 6 anni, in età di 60 anni e più, in età di 75 anni e più)	»	28
Tavola 20	— Famiglie residenti per ampiezza e specie di alloggio in cui dimorano	»	29
Tavola 21	— Famiglie residenti per tipo della famiglia e numero di figli conviventi	»	30
Tavola 22	— Convivenze e componenti permanenti, attivi e non attivi, per specie della convivenza	»	30
Tavola 23	— Convivenze secondo il numero di componenti presenti per sesso e specie della convivenza	»	30
Tavola 24	— Abitazioni occupate per numero di occupanti, numero di stanze e titolo di godimento	»	32
Tavola 25	— Abitazioni occupate per numero di stanze, numero di famiglie, figura giuridica del proprietario, epoca di costruzione e titolo di godimento, numero di servizi installati	»	34
Tavola 26	— Abitazioni occupate per tipo di fabbricato, numero di stanze, epoca di costruzione, servizi installati	»	36
Tavola 27	— Abitazioni occupate per servizi installati, numero di occupanti, numero di stanze, titolo di godimento, figura giuridica del proprietario ed epoca di costruzione	»	38
Tavola 28	— Abitazioni occupate per numero di stanze e numero dei componenti delle famiglie secondo la condizione occupazionale	»	40
Tavola 29	— Abitazioni non occupate per numero di stanze, motivo della non occupazione, tipo di fabbricato, figura giuridica del proprietario ed epoca di costruzione	»	42
Tavola 30	— Occupati per settore di attività economica, luogo di lavoro, tempo impiegato e mezzo utilizzato		
	A — Agricoltura, caccia, foreste e pesca	»	43
	B — Industrie	»	44
	C — Altre attività	»	45
	D — Totale	»	46
Tavola 31	— Studenti per luogo di studio, tempo impiegato e mezzo utilizzato	»	47

B - Dati regionali

Tavola 32	— Popolazione residente e presente per anno di nascita, età, sesso e stato civile	pag.	50
Tavola 33	— Popolazione residente in età da 6 anni in poi per sesso, classe di età e grado di istruzione	»	60
Tavola 34	— Popolazione residente attiva e non attiva per sesso, classe di età e grado di istruzione; attiva per settore di attività economica, non attiva per condizione non professionale	»	62
Tavola 35	— Popolazione residente attiva in condizione professionale, per sesso, ramo di attività economica, posizione nella professione e grado di istruzione	»	64
Tavola 36	— Popolazione residente disoccupata per sesso, classe di età, settore di attività economica e grado di istruzione	»	74
Tavola 37	— Popolazione residente in cerca di prima occupazione per sesso, classe di età e grado di istruzione	»	75
Tavola 38	— Popolazione residente attiva in condizione professionale per sesso, singolo anno di età e ramo di attività economica		
	A — Totale	»	76
	B — Maschi	»	78
	C — Femmine	»	80
Tavola 39	— Popolazione residente in condizione non professionale per sesso e singolo anno di età	»	82
Tavola 40	— Popolazione residente attiva in condizione professionale per singolo anno di età, settore di attività economica e posizione nella professione	»	84
Tavola 41	— Popolazione residente attiva in condizione professionale per sesso, ramo, classe, sottoclasse e categoria di attività economica	»	86
Tavola 42	— Popolazione residente attiva in condizione professionale per sesso, ramo di attività economica, gruppo e classe di professione		
	A — Totale	»	94
	B — Maschi	»	96
Tavola 43	— Popolazione residente attiva in condizione professionale per grado di istruzione, gruppo e classe di professione	»	98
Tavola 44	— Popolazione residente in età da 19 anni in poi per sesso, classe di età, condizione nel 1976 e nel 1981	»	100
Tavola 45	— Popolazione residente in età da 19 anni in poi per sesso, condizione professionale e posizione nella professione, condizione non professionale nel 1976 e nel 1981	»	102
Tavola 46	— Popolazione residente in età da 5 anni in poi per sesso, classe di età e luogo di residenza nell'ottobre 1976	»	104
Tavola 47	— Stranieri residenti in età da 5 anni in poi per sesso, classe di età e luogo di residenza nell'ottobre 1976	»	106
Tavola 48	— Popolazione residente per sesso, luogo di nascita, condizione professionale e posizione nella professione, condizione non professionale	»	108


Appendice

A — Tipologia completa delle famiglie


B — Categorie socio-professionali secondo la professione e la posizione nella professione


Tracciati records

Fac simile del *Foglio di famiglia*



**tabelle
sinottiche**





introduzione

1. — PREMESSA

Il 12° Censimento generale della popolazione e il Censimento generale delle abitazioni sono stati effettuati con riferimento alla data del 25 ottobre 1981, in attuazione della legge 18 dicembre 1980, n. 864 e del relativo regolamento di esecuzione (D.P.R. 28 settembre 1981, n. 542).

Il piano della rilevazione è stato predisposto sulla base delle proposte formulate da un'apposita Commissione di studio istituita presso l'Istituto Centrale di Statistica della quale hanno fatto parte docenti universitari e rappresentanti di Amministrazioni Pubbliche, nonché di vari Enti interessati all'utilizzazione dei dati censuari.

Il piano di pubblicazione, modificato rispetto al 1971, in particolare, per quanto riguarda la disponibilità dei risultati in funzione delle diverse aggregazioni territoriali, si articola nel modo seguente:

Volume I — Primi risultati provinciali e comunali sulla popolazione e sulle abitazioni (Dati provvisori) (Maggio 1982)

Volume II — Dati sulle caratteristiche strutturali della popolazione e delle abitazioni
Tomo 1 — Fascicoli provinciali (95 fascicoli)
Tomo 2 — Fascicoli regionali (20 fascicoli)
Tomo 3 — Fascicolo nazionale

Volume III — Popolazione delle frazioni geografiche e delle località abitate dei Comuni (20 fascicoli regionali e 1 fascicolo nazionale)

Volume IV — Atti del censimento.

Un apposito volume riporta i dati sulla popolazione residente legale dei singoli Comuni, un altro infine sarà dedicato ad una relazione illustrativa ed interpretativa dei risultati censuari.

Il presente fascicolo consta di 48 tavole:

A — *Tavole da 1 a 31*: contengono i dati, riepilogati a livello regionale, analoghi a quelli riportati nelle corrispondenti tavole provinciali del volume II, tomo 1;

B — *Tavole da 32 a 48*: contengono dati elaborati a livello regionale.

Qui di seguito vengono riportate ed illustrate le definizioni dei caratteri ai quali si riferiscono i dati contenuti nel fascicolo; allo scopo di assicurare una esatta interpretazione dei dati stessi vengono inoltre fornite avvertenze specifiche per alcune tavole, nonché talune indicazioni sugli ulteriori canali di accesso all'informazione censuaria e sulla qualità dei risultati.

Per una più completa conoscenza delle modalità tecniche seguite per l'esecuzione del censimento, vedasi il fascicolo dell'Istituto Centrale di Statistica - 12° Censimento della popolazione e 6° Censimento dell'industria, del commercio, dei servizi e dell'artigianato, 25-26 ottobre 1981, *Disposizioni e istruzioni per gli Organi periferici*, Roma 1981.

2. — DEFINIZIONI

FAMIGLIA

Ai fini del censimento, per famiglia s'intende un insieme di persone legate da vincoli di matrimonio, parentela, affinità, adozione, affiliazione, tutela o da vincoli affettivi, coabitanti ed aventi dimora abituale nello stesso Comune, che normalmente provvedono al soddisfacimento dei loro bisogni mediante la messa in comune di tutto o parte del reddito di lavoro o patrimoniale da esse percepito.

Una famiglia può essere costituita anche di una sola persona la quale provvede in tutto o in parte con i propri mezzi di sussistenza al soddisfacimento dei bisogni individuali.

Sono considerate facenti parte della famiglia, come membri aggregati di essa, anche le persone addette ai servizi domestici, nonché le altre persone che, a qualsiasi titolo, convivono abitualmente con la famiglia stessa.

Ai fini del censimento, si considera **capo famiglia** colui che è ritenuto tale dalla famiglia. Questa definizione differisce da quella utilizzata nei censimenti del 1961 e 1971 a seguito delle innovazioni legislative in materia di diritto di famiglia.

Per la classificazione delle famiglie è stata adottata, analogamente agli spogli effettuati in occasione dei censimenti del 1961 e 1971, la seguente tipologia:

- Famiglie di Tipo A, *se composte di solo capo famiglia* (con o senza membri aggregati);
- Famiglie di Tipo B, *se composte di capo famiglia e coniuge* (con o senza membri aggregati);

- Famiglie di Tipo C, *se composte di capo famiglia, coniuge e figli* (con o senza membri aggregati). Sono considerate di tipo C anche le famiglie in cui manca il coniuge, cioè composte di capo famiglia e figli (con o senza membri aggregati);
- Famiglie di Tipo D, *se composte di capo famiglia, coniuge, figli, ascendenti e/o altri parenti* (con o senza membri aggregati). Sono considerate di tipo D anche le famiglie composte di: capo famiglia, figli, ascendenti e/o altri parenti; capo famiglia, coniuge, ascendenti e/o altri parenti; capo famiglia, ascendenti e/o altri parenti.

Per una migliore conoscenza delle strutture familiari, si è provveduto ad analizzare più in profondità le famiglie di tipo C e di tipo D, individuando al loro interno gruppi ulteriori di famiglie, pervenendo così ad una tipologia più articolata (cfr. Tavola n. 14). Il contenuto dei singoli gruppi è reso esplicito in Appendice (punto A).

Questa tipologia è stata concepita in funzione dell'obiettivo di procedere, per quanto possibile, all'individuazione dei nuclei familiari.

Per **nucleo familiare** s'intende la coppia sposata senza figli o con uno o più figli mai sposati, nonché un solo genitore con uno o più figli mai sposati.

Si possono quindi avere i seguenti quattro tipi di nuclei familiari:

- coniugi senza figli o con figli tutti non celibi o nubili;
- coniugi con almeno un figlio mai sposato;
- padre con almeno un figlio mai sposato;
- madre con almeno un figlio mai sposato.

In questo fascicolo risultano enucleate le famiglie con almeno un nucleo familiare (cfr. Tavola n. 15) in quanto non è stato possibile provvedere ad un accertamento esaustivo dei nuclei familiari sia per l'assenza sul *Foglio di famiglia* di quesiti specifici o di notizie comunque indispensabili, sia perché si è rinunciato ad ulteriori esplorazioni che pure in qualche caso avrebbero consentito l'individuazione di altri nuclei.

Si è del parere, comunque, che i citati criteri di spoglio — peraltro applicati all'universo delle famiglie e non ad un campione come generalmente praticato negli altri Paesi — assicurino risultati pienamente soddisfacenti, tenuto anche conto che — stando alle risultanze di uno spoglio campionario condotto sulla base dei dati censuari del 1971 (cfr. Istituto Centrale di Statistica — *Indagine sui nuclei familiari*, Collana d'informazioni, n. 6 del 1982) — le famiglie mononucleari rappresentano il 97% circa delle famiglie con due o più componenti.

CONVIVENZA

Ai fini del censimento, per convivenza s'intende un insieme di persone che, senza essere legate da vincoli di matrimonio, parentela, affinità e simili, conducono vita in comune per motivi religiosi, di cura, di assistenza, militari, di pena, e simili.

Sono considerate facenti parte della convivenza anche le persone addette alla convivenza stessa per ragioni d'impiego o di lavoro e che vi convivono abitualmente, purché non costituiscano famiglia a sé stante.

POPOLAZIONE RESIDENTE

La popolazione residente di ciascun Comune è costituita dalle persone aventi dimora abituale nel Comune e ivi presenti alla data del censimento e dalle persone aventi anch'esse dimora abituale nel Comune, ma che alla data del censimento risultavano assenti per uno dei seguenti motivi:

- emigrazione in altro Comune o all'estero, nel caso si tratti di emigrazione per l'esercizio di occupazioni stagionali o temporanee;
- servizio di leva, di richiamo alle armi, di volontariato;
- istruzione, noviziato religioso;
- ricovero in istituti di cura, di qualsiasi natura, purché la permanenza nel Comune di temporanea presenza non superi i due anni;
- detenzione in attesa di giudizio, condanna inferiore a cinque anni, obbligo di soggiorno per misura di prevenzione, rieducazione, purché la permanenza nel Comune di temporanea presenza non superi i cinque anni;
- affari, turismo, breve cura, e simili;
- servizio statale all'estero;
- missione fuori sede, compresa la frequenza di corsi di qualificazione o aggiornamento professionali, nonché di avanzamento;
- imbarco su navi della marina militare e mercantile.

È il caso di precisare, sulla base della predetta definizione, che a livello provinciale la popolazione residente temporaneamente assente risulta dalla somma dei dati comunali e pertanto comprende anche le persone temporaneamente assenti da un Comune della Provincia che alla data del censimento erano temporaneamente presenti in un altro Comune della Provincia stessa.

La popolazione residente, a norma dell'art. 2 del D.P.R. 542 del 28 settembre 1981, è considerata popolazione legale. Il relativo ammontare, per Comuni, Province e Stato è pubblicato sulla Gazzetta Ufficiale n. 95, del 7 aprile 1983, Supplemento ordinario n. 17.

POPOLAZIONE PRESENTE

La popolazione presente di ciascun Comune è costituita dalle persone presenti nel Comune alla data del censimento ed aventi in esso dimora abituale, nonché dalle persone temporaneamente presenti nel Comune alla data del censimento, ma aventi abituale dimora in altro Comune o all'estero.

ETÀ

L'età è computata in anni compiuti. Così ad esempio:

- 0 anni: dalla nascita al giorno precedente il 1° compleanno;
- 1 anno: dal giorno del 1° compleanno al giorno precedente il 2° compleanno;
- meno di 5 anni: dalla nascita al giorno precedente il 5° compleanno;
- da 5 a 9 anni: dal giorno del 5° compleanno al giorno precedente il 10° compleanno.

GRADO DI ISTRUZIONE

Si riferisce al più alto titolo di studio conseguito in qualsiasi scuola (pubblica o privata, italiana o straniera, anche all'estero) e non alla più alta classe o al più alto corso frequentato con successo.

Laureati	coloro che, avendo seguito un corso completo di studi universitari (della durata minima di quattro anni), hanno conseguito un diploma di laurea.
Diplomati	coloro che hanno conseguito un diploma di maturità o di abilitazione di scuola secondaria di secondo grado. Con tale voce sono altresì indicate le persone che hanno conseguito una abilitazione specifica dopo un corso di studi universitari della durata inferiore a quattro anni (diploma di statistica, di vigilanza alle scuole elementari, ISEF, ecc.).
Forniti di licenza media inferiore	coloro che hanno conseguito una licenza di scuola secondaria di primo grado che consenta l'accesso alle scuole secondarie di secondo grado.
Forniti di licenza elementare	coloro che hanno conseguito la licenza elementare o il certificato rilasciato da un corso di scuola popolare di tipo C (assimilabile alla licenza elementare).
Alfabeti privi di titolo di studio	coloro che hanno dichiarato di saper leggere e scrivere pur non avendo conseguito la licenza elementare, nonché gli scolari anche se iscritti alla 1 ^a elementare. Sono comprese in tale gruppo anche le persone che hanno conseguito il certificato di proscioglimento (3 ^a elementare) fino al 1955, anno nel quale tale certificato venne abolito. Poiché nel censimento del 1961 le persone fornite del certificato di proscioglimento vennero comprese tra le persone in possesso di licenza di scuola elementare, ai fini di un corretto confronto fra i dati di questi due censimenti occorre considerare congiuntamente i gruppi dei <i>forniti di licenza elementare</i> e degli <i>alfabeti privi di titolo di studio</i> .
Analfabeti	coloro che hanno dichiarato di non sapere leggere e scrivere.

CONDIZIONE PROFESSIONALE O NON PROFESSIONALE

La popolazione in condizione professionale è costituita dalle persone che nella settimana precedente la data del censimento risultavano occupate o disoccupate alla ricerca di nuova occupazione.

Occupati coloro che possiedono un'occupazione (in proprio o alle dipendenze) da cui traggono un profitto o una retribuzione. Sono considerati tali anche coloro che collaborano, senza avere un regolare rapporto di lavoro, con un familiare che svolge un'attività lavorativa in proprio.

Disoccupati alla ricerca di nuova occupazione coloro che hanno perduto una precedente occupazione alle dipendenze e sono alla ricerca attiva di una nuova occupazione, essendo in grado di accettarla se viene loro offerta.

La popolazione in condizione non professionale è costituita:

- a) da tutti i bambini e ragazzi con meno di 14 anni;
- b) dalle persone in cerca di prima occupazione;
- c) dalle casalinghe;
- d) dagli studenti;
- e) dalle persone ritirate dal lavoro;
- f) dagli altri censiti in età da 14 anni in poi che non rientrano nei gruppi di cui alle lettere da b) ad e). Tra questi ultimi sono compresi anche coloro che stanno assolvendo gli obblighi di leva, tali persone al censimento del 1971 venivano attribuite alla popolazione in condizione professionale o a quella in condizione non professionale sulla base della condizione nella quale si trovavano prima dell'inizio del servizio di leva.

Si riportano di seguito le relative definizioni:

Persone in cerca di prima occupazione coloro che non hanno mai esercitato un'attività lavorativa o hanno cessato un'attività lavorativa in proprio e sono alla ricerca attiva di un'occupazione alle dipendenze essendo in grado di accettarla se viene loro offerta.

Casalinghe coloro che si dedicano prevalentemente alla cura della propria famiglia e della propria casa.

Studenti coloro che si dedicano prevalentemente allo studio.

Persone ritirate dal lavoro coloro che hanno cessato una attività lavorativa per raggiunti limiti di età o altra causa.

Anche ai fini del confronto con i dati del censimento del 1971, si precisa che **le persone in condizione professionale e quelle in cerca di prima occupazione confluiscono nella cosiddetta popolazione attiva. La popolazione in condizione non professionale depurata dalle persone in cerca di prima occupazione, costituisce invece la popolazione non attiva.**

In ordine sempre ai confronti temporali, è necessario tener presente che nei precedenti censimenti si è utilizzato il concetto di condizione *abituale*, non essendo previsto che la risposta ai quesiti sull'attività professionale dovesse essere fornita facendo riferimento alla data del censimento. Con le innovazioni introdotte è stato recepito il criterio seguito nelle rilevazioni correnti delle forze di lavoro.

PROFESSIONE

Per professione s'intende l'attività individuale esercitata dalle persone costituenti la popolazione attiva, ad esclusione delle persone in cerca di prima occupazione. La specificazione della professione, cioè la *qualificazione tecnologica* dell'attività individuale è determinata dal genere di lavoro o di servizio esplicito (ad esempio: industriale, commerciante, medico, avvocato, contabile, falegname, ebanista, fabbro ferraio, elettricista... ecc.).

Il lavoro connesso con l'esercizio di una professione è caratterizzato da uno sforzo fisico o intellettuale da parte della persona, nonché dall'oggetto sul quale tale sforzo viene esercitato. In relazione alla prevalenza ed alla natura di questi vari elementi si è soliti fare distinzione tra lavoro prevalentemente intellettuale e lavoro prevalentemente manuale. Le attività di carattere prevalentemente intellettuale sono comunemente designate come *professioni o arti liberali*; quelle di carattere prevalentemente manuale come *arti o mestieri*. Tuttavia, per semplicità di linguaggio, si designano usualmente con il termine *professioni* sia le professioni e arti liberali, sia le arti e i mestieri.

Per le persone addette al culto e i militari di carriera esercitanti una professione non inerente all'esercizio del culto o all'attività tipicamente militare, è stata considerata l'attività di tipo civile da esse svolta (ad esempio: per un sacerdote secolare esercitante la professione di insegnante presso una scuola pubblica o privata si è considerata la professione di *insegnante*; per una suora infermiera si è considerata la professione di *infermiera*; per un capitano medico si è considerata la professione di *medico*, e così via).

Per le persone disoccupate è stata considerata la professione esercitata prima della disoccupazione.

Per notizie più analitiche si rinvia al volume dell'Istituto Centrale di Statistica — *Classificazione delle professioni*, Metodi e Norme, Serie C, n. 9, Maggio 1981.

Per la professione e i due caratteri seguenti (posizione nella professione ed attività economica) è necessario tener presente che le persone con più di una attività lavorativa hanno fornito le notizie facendo riferimento alla principale attività svolta, cioè a quella che per continuità di lavoro, per importanza economica o altre considerazioni era ritenuta da esse la prevalente.

POSIZIONE NELLA PROFESSIONE

Per posizione nella professione s'intende la condizione della persona espletante un'attività economica in rapporto all'unità locale in cui viene svolta l'attività stessa.

Nel presente volume le posizioni nella professione risultano raggruppate nel modo seguente:

Imprenditori, liberi professionisti:

imprenditori — coloro che gestiscono in proprio un'impresa (azienda agricola, industriale, commerciale, ecc.), nella quale non impiegano l'opera manuale propria o di familiari, ma quella di dipendenti;

liberi professionisti — coloro che esercitano in proprio una professione o arte liberale (notaio, medico, ingegnere, avvocato, ecc.).

Lavoratori in proprio: coloro che gestiscono un'azienda agricola, una piccola azienda industriale, una bottega artigiana, un negozio o un esercizio pubblico partecipandovi col proprio lavoro manuale. In tale posizione sono compresi anche i coltivatori diretti, i mezzadri e simili, i soci di cooperative aventi figura di lavoratori in proprio e chi lavora nel proprio domicilio direttamente per conto di consumatori e non su commissione di imprese.

Coadiuvanti: coloro che collaborano con un familiare che svolge un'attività lavorativa in proprio, senza avere un rapporto di lavoro regolato da contratto.

Dirigenti e impiegati:

dirigenti — coloro che ricoprono un ruolo caratterizzato da un elevato grado di professionalità, autonomia e potere decisionale. Per la Pubblica Amministrazione si considerano in tale posizione le qualifiche previste dal D.P.R. 30 giugno 1972, n. 748, nonché le qualifiche equivalenti presso tutte le altre Amministrazioni, siano esse a carattere centrale o locale. Per gli appartenenti alle FF.AA. e corpi simili sono considerati come dirigenti gli ufficiali con grado superiore a quello di tenente colonnello o posizioni assimilate;

appartenenti alla carriera direttiva — coloro che con diverso grado di responsabilità, discrezionalità di poteri e autonomia, esercitano una funzione direttiva (tecnica o amministrativa). Per gli appartenenti alle FF.AA. e corpi simili sono considerati come direttivi gli ufficiali con grado inferiore a quello di colonnello o posizioni assimilate;

impiegati — coloro che esercitano una funzione di concetto o esecutiva tecnica o amministrativa;

appartenenti alle categorie speciali (intermedi) — coloro che esercitano una funzione intermedia tra quella degli impiegati e quella degli operai specializzati vale a dire chi guida e controlla, con apporto di adeguata competenza tecnico-pratica, gruppi di altri lavoratori.

Lavoratori dipendenti:

capi operai — coloro che svolgono una attività per la cui esecuzione si richiedono conoscenze di tipo specialistico ed hanno eventualmente responsabilità di guida di personale;

operai specializzati o qualificati — coloro che svolgono una attività per la cui esecuzione si richiedono adeguate cognizioni tecnico-pratiche conseguite o in istituti professionali o mediante istruzione equivalente o acquisite con il necessario tirocinio e pratica, nonché chi esegue con perizia il lavoro manuale affidatogli essendo in possesso di specifiche capacità tecnico-pratiche;

operai comuni — coloro che eseguono lavori di carattere manuale e non sono compresi nelle categorie precedenti (manovale, bracciante agricolo, ecc.);

altri lavoratori dipendenti — coloro che esercitano mansioni di usciere, bidello, guardiano e simili;

apprendisti — coloro che esercitano un'attività lavorativa per l'apprendimento di una professione ed il successivo conseguimento di una qualifica;

lavoranti a domicilio — coloro che lavorano nel proprio domicilio esclusivamente o prevalentemente su commissione di imprese (industriali, commerciali, artigiane) e non direttamente per conto di consumatori;

graduati o militari di carriera delle FF.AA. o figure similari dei corpi di polizia e sicurezza interna — gli appartenenti alle FF.AA. e corpi similari con grado fino a caporal maggiore o assimilati, nonché i vigili urbani e del fuoco.

RAMO DI ATTIVITÀ ECONOMICA

Per ramo di attività economica s'intende il campo di attività in cui viene esercitata la professione, arte o mestiere. Esso è determinato, di norma, in base all'attività (unica o prevalente) delle singole *unità locali* in cui il censito svolge la propria professione, arte o mestiere (ad esempio: azienda agricola, stabilimento industriale, bottega artigiana, negozio, esercizio pubblico, sede o filiale bancaria e assicurativa, ospedale, gabinetto medico, studio professionale, ministero, amministrazione comunale). I rami in cui si articola la classificazione delle attività economiche sono i seguenti:

- 0. — Agricoltura, caccia, foreste e pesca
- 1. — Energia, gas e acqua
 - 1.A — Estrazione di combustibili solidi, liquidi e gassosi; industria petrolifera
 - 1.B — Energia elettrica, gas e acqua
- 2. — Industrie estrattive, industrie manifatturiere per la trasformazione di minerali non energetici e prodotti derivati; industrie chimiche
- 3. — Industrie manifatturiere per la lavorazione e la trasformazione dei metalli; meccanica di precisione
- 4. — Industrie manifatturiere alimentari, tessili, delle pelli e cuoio, dell'abbigliamento, del legno, mobili e altre industrie manifatturiere
- 5. — Industria delle costruzioni e delle installazioni di impianti per l'edilizia
- 6. — Commercio, pubblici esercizi e alberghi; riparazioni di beni di consumo e di veicoli
 - 6.A — Commercio, pubblici esercizi e alberghi
 - 6.B — Riparazioni di beni di consumo e di veicoli
- 7. — Trasporti e comunicazioni
- 8. — Credito e assicurazione, servizi prestati alle imprese; noleggio
 - 8.A — Credito e assicurazione
 - 8.B — Servizi prestati alle imprese; noleggio
- 9. — Pubblica amministrazione; servizi pubblici e privati
 - 9.A — Pubblica amministrazione
 - 9.B — Servizi pubblici e privati

Si fa presente che non risulta possibile procedere ad un completo confronto dei dati per ramo di attività economica con i corrispondenti dati del 1971, in quanto la relativa classificazione ha subito una profonda revisione (cfr. Istituto Centrale di Statistica — *Classificazione delle attività economiche, Metodi e Norme, Serie C, n. 8, Maggio 1981*), essendo stato necessario renderla ragguagliabile alla NACE (Nomenclatura generale delle attività economiche nelle Comunità Europee) concordata in sede comunitaria.

ABITAZIONE, STANZA, ALTRO TIPO DI ALLOGGIO

Ai fini del censimento, per abitazione s'intende un insieme di vani, o anche un vano solo, destinato funzionalmente ad uso di alloggio, che dispone di un ingresso indipendente su strada, pianerottolo, cortile, terrazza, ballatoio, e simili e che alla data del censimento è occupata o è destinata ad essere occupata da una famiglia o da più famiglie coabitanti.

Un'abitazione si considera occupata se in essa abitano una o più persone aventi la dimora abituale nel Comune di censimento, anche se temporaneamente assenti alla data del censimento stesso; non occupata se in essa non abita alcuna persona o se è abitata solo da persone temporaneamente presenti nel Comune di censimento (è il caso ad esempio di studenti che frequentano un corso di studi nel Comune di censimento).

È da considerare non occupata l'abitazione:

- disponibile per la vendita o l'affitto;
- utilizzabile per vacanza in quanto chi ne dispone la occupa soltanto in uno o più periodi dell'anno (abitazioni ubicate generalmente in località turistiche);
- utilizzabile per lavoro, cioè se trattasi di abitazione secondaria che viene occupata saltuariamente da chi ne dispone per motivi di lavoro (ad esempio: casa di campagna destinata ai lavori agricoli nell'epoca del raccolto, abitazione secondaria situata generalmente in un Comune diverso da quello di dimora abituale utilizzata per lo svolgimento della propria attività lavorativa);
- non occupata per altro motivo in quanto già venduta o affittata, ma non ancora occupata; non più occupata da chi ne dispone, per trasferimento a seguito di emigrazione definitiva verificatasi in particolare nelle zone montane di spopolamento.

Il titolo di godimento dell'abitazione fa riferimento al titolo in base al quale la famiglia dispone dell'abitazione stessa. I titoli di godimento considerati sono:

- *proprietà*, alla quale è stato assimilato l'usufrutto; sotto tale voce sono comprese anche le abitazioni a riscatto;
- *affitto*, che comprende anche il subaffitto;
- *altro titolo*, per i casi di uso gratuito dell'abitazione, di godimento per prestazione di servizi, ecc.

L'epoca di costruzione o di ricostruzione fa riferimento all'anno di ultimazione della costruzione o ricostruzione. Nel caso in cui l'abitazione sia stata costruita in anno posteriore a quello del relativo fabbricato, a seguito di ricostruzione parziale, ampliamento o sopraelevazione, è stato considerato l'anno di termine della ricostruzione, dell'ampliamento o della sopraelevazione.

Per quanto concerne la superficie dell'abitazione è da tener presente che essa fa riferimento alla superficie dei pavimenti delle stanze e dei vani accessori con esclusione della superficie di balconi, terrazze, verande, cantine, garages, portici, loggiati, solai, cortili, ecc.

Per stanza s'intende un locale, facente parte di un'abitazione, che riceve aria e luce dall'esterno ed ha dimensioni tali da consentire la collocazione di un letto lasciando lo spazio utile per il movimento di una persona. La cucina, se risponde a tale definizione, è considerata stanza.

Per altro tipo di alloggio s'intende il locale che, pur non essendo funzionalmente destinato ad abitazione di una famiglia (cantina, soffitta, magazzino, negozio, ufficio, ecc.) ovvero non avendo le caratteristiche proprie dell'abitazione (roulotte, natante, grotta, carrozzone, ecc.), risulta alla data del censimento occupato di fatto da una o più famiglie residenti.

FABBRICATO

Per fabbricato s'intende qualsiasi costruzione, comprendente almeno un'abitazione, isolata da vie o spazi vuoti oppure separata da altre costruzioni mediante muri maestri che si elevano, senza soluzione di continuità, dalle fondamenta al tetto, che disponga di uno o più accessi all'esterno e che possa avere una o più scale autonome.

3. — AVVERTENZE ALLE TAVOLE

Tavole 4, 12, 13, 18, 30, 34, 36, 40, 44, 45, 48:

i rami in cui si articola la classificazione delle attività economiche risultano così raggruppati:

- agricoltura, caccia, foreste e pesca: ramo 0;
- industrie: rami 1, 2, 3, 4 e 5;
- altre attività: rami 6, 7, 8 e 9;

nelle tavole 13, 44 e 45 è enucleato altresì il ramo "commercio, pubblici servizi, alberghi, riparazioni di beni di consumo e di veicoli".

Tavola 9:

per notizie sui contenuti delle singole categorie vedi Appendice (punto B); la popolazione attiva in condizione professionale considerata in tale tavola comprende anche i militari in servizio di leva.

Tavole 10, 13, 45, 48:

le posizioni nella professione risultano raggruppate nel modo seguente:

- *indipendenti*: imprenditori, liberi professionisti, lavoratori in proprio, coadiuvanti;
- *dipendenti*: tutte le altre.

Tavola 18:

i componenti in condizione non professionale sono stati classificati secondo il settore di attività economica dei componenti in condizione professionale.

Tavola 20:

le famiglie che occupano un'abitazione o un altro tipo di alloggio sono quelle che occupano l'alloggio a titolo principale.

Tavola 22:

nella voce *altre convivenze* sono comprese le convivenze militari e di altri corpi accasermati.

Tavola 27:

per quanto concerne l'acqua potabile di acquedotto e il gabinetto, l'espressione *fuori dell'abitazione* sta ad intendere che il servizio si trova o nel corpo del fabbricato che comprende l'abitazione (ballatoio, pianerottolo, ecc.) o nel cortile, giardino o orto annessi al fabbricato stesso, a disposizione dei soli occupanti dell'abitazione o del fabbricato e non del pubblico in genere.

Si fa inoltre presente che per *bagno* s'intende un impianto di vasca e/o doccia.

Tavola 28:

sono considerate solo le famiglie che occupano le abitazioni a titolo principale.

Tavole 30 e 31:

i dati fanno riferimento alle persone che nel mercoledì precedente la data di compilazione del modello si sono recate al lavoro o a scuola rientrando nella stessa giornata alla propria dimora abituale.

Ai fini di una corretta interpretazione dei dati occorre tener presente che:

- i lavoratori-studenti hanno fatto riferimento al luogo di lavoro;
- coloro che esercitano la professione su mezzi di trasporto (autisti, ferrovieri, tramvieri, piloti, marittimi, ecc.) hanno indicato il luogo da cui prendono servizio (posteggio, stazione, deposito, aeroporto, porto, ecc.);
- il mezzo di trasporto è quello utilizzato per compiere il tratto più lungo (in termini di distanza e non di tempo) del tragitto casa/luogo di lavoro o studio.

Con riferimento alla Tav. 31, si precisa che tra gli studenti sono compresi i bambini che frequentano la scuola materna e le persone che frequentano corsi di formazione professionale.

Tavole 35 e 43:

le lauree risultano raggruppate nel modo seguente:

- | | |
|--------------------|--|
| Gruppo scientifico | — Chimica, Chimica industriale, Farmacia, Chimica e tecnologia farmaceutiche, Matematica, Matematica e fisica, Fisica, Astronomia, Scienze naturali, Scienze geologiche, Scienze biologiche, Scienze dell'informazione, Discipline nautiche. |
| Gruppo medico | — Medicina e chirurgia. |
| Gruppo ingegneria | — Ingegneria, Architettura, Urbanistica. |
| Gruppo agrario | — Scienze agrarie, Scienze forestali, Medicina veterinaria, Scienze delle preparazioni alimentari, Scienze della produzione animale. |
| Gruppo economico | — Economia aziendale, Economia e commercio, Economia politica, Scienze coloniali, Scienze economiche, Scienze economiche e bancarie, Scienze bancarie e assicurative, Scienze economico-marittime, Scienze economiche e sociali, Scienze politiche, Scienze politiche per l'Europa occidentale, Scienze politiche per l'oriente, Scienze statistiche ed attuariali, Scienze statistiche ed economiche, Scienze statistiche e demografiche, Sociologia. |
| Gruppo giuridico | — Giurisprudenza. |

Gruppo letterario — Lettere; Geografia; Materie letterarie; Discipline arti, musica e spettacolo; Filosofia, Storia, Teologia, Pedagogia, Psicologia, Lingue, letterature e istituzioni dell'Europa occidentale, Lingue e letterature straniere moderne, Lingue e letterature orientali, Lingue e letterature straniere.

Gruppo altre lauree — Lauree non specificate nei gruppi suindicati.

Il "diploma di istituto professionale" comprende i diplomi di istituto professionale: agrario, industriale, marinaro, commerciale, alberghiero, femminile.

Il "diploma di istituto tecnico" comprende i diplomi di istituto tecnico: agrario, industriale, nautico, commerciale, per geometri, per turismo, per perito aziendale, femminile.

Tavole 46 e 47:

i dati relativi alla Svizzera comprendono anche quelli del Liechtenstein.

4. — DIFFUSIONE DEI DATI

Allo scopo di favorire un'ampia utilizzazione dei dati raccolti con il censimento, si precisa quanto segue:

a) ad integrazione delle tavole riportate nel presente fascicolo, sono state elaborate le seguenti tavole non destinate alla pubblicazione, ma comunque disponibili per gli utilizzatori a livello provinciale o regionale:

Tavola 1 — Popolazione residente attiva in condizione professionale per sesso, ramo di attività economica, posizione nella professione e grado analitico di istruzione (analoga alla tavola 35 con analisi dettagliata delle lauree e dei diplomi).

Tavola 2 — Popolazione residente attiva in condizione professionale per grado analitico di istruzione, gruppo, classe e categoria di professione (analoga alla tavola 43 con analisi delle professioni a livello di categoria e analisi dettagliata delle lauree e dei diplomi).

Tavola 3 — Popolazione residente in età da 5 anni in poi, per sesso, classe di età e luogo di residenza nell'ottobre 1976 (analoga alla tavola 46 con classi di età quinquennali e analisi dettagliata del luogo di residenza).

b) le tavole da 1 a 31 risultano pubblicate a livello provinciale nel volume II, tomo 1 e possono essere fornite per Comune; le tavole da 32 a 48 possono essere fornite per Provincia.

c) I dati pubblicati possono essere forniti su nastro magnetico; i dati non pubblicati ma disponibili possono essere forniti su tabulato o nastro magnetico.

Le richieste comportano il rimborso delle spese vive sostenute per l'approntamento del supporto e devono essere inoltrate a:

Istituto Centrale di Statistica, Servizio Censimenti - Rep. CENS/A, Via Cesare Balbo, 16 - 00100 ROMA.

5. — QUALITÀ DEI DATI

Il problema del controllo della qualità dei dati, che costituisce una delle fasi più delicate di ogni indagine statistica, si presenta ancor più accentuato in occasione delle operazioni censuarie, dalla raccolta dei dati alla pubblicazione dei risultati.

Per assicurare, nei limiti del possibile, il più alto livello di attendibilità e coerenza dei risultati, l'Istituto ha previsto particolari procedure di controllo già nel corso delle operazioni di raccolta dei

dati. In tale fase gli Uffici Comunali di Censimento, assistiti dagli Uffici Provinciali di Censimento, dagli Ispettori Provinciali e da Funzionari dell'ISTAT dislocati in tutte le Province, hanno provveduto alla revisione quantitativa dei *Fogli di famiglia* accertando che tutte le unità oggetto di rilevazione (abitazioni, famiglie e convivenze) fossero state censite. Al termine delle operazioni di raccolta dei dati gli Uffici Comunali di Censimento hanno provveduto alla revisione qualitativa dei questionari di rilevazione provvedendo a codificare le notizie che per loro natura non risultavano precodificate.

Nella fase di registrazione dei dati su supporto informatico (i tracciati records sono riportati in Appendice) l'Istituto ha posto in atto le misure necessarie ad assicurare la validità dell'operazione, inserendo nelle convenzioni stipulate con quelle Regioni, Amministrazioni provinciali e comunali che, a norma dell'art. 40, del D.P.R. 28 settembre 1981, n. 542, hanno provveduto ad eseguire in proprio tale lavorazione, oltre alla verifica anche il rispetto di particolari vincoli idonei ad assicurare in corrispondenza dei vari quesiti, la compatibilità dei codici registrati.

Analoghe procedure sono state seguite per il materiale fatto registrare direttamente a cura dell'ISTAT.

In entrambi i casi, è stata attivata una procedura di controllo effettuando una nuova verifica su un campione del materiale registrato. Tale operazione ha consentito di accertare che il livello di errore attribuibile all'approntamento dell'input è risultato generalmente inferiore al 5 per mille.

Il controllo finale sulla validità dei risultati è stato attuato attraverso una complessa procedura elettronica per la messa a punto quantitativa e qualitativa del materiale.

Trattasi di una procedura articolata in varie fasi di lavoro, succintamente illustrate nei punti che seguono.

1) Verifica della sequenzialità dei dati indicativi dei Fogli di famiglia e di convivenza (codici di Provincia, Comune, sezione e numero d'ordine del Foglio).

In tale sede sono state tra l'altro individuate eventuali situazioni irregolari con specifico riferimento alla completezza delle risposte fornite ai singoli quesiti del *Foglio di famiglia*. Questa analisi ha evidenziato, in alcuni casi, la necessità di dover ricorrere sistematicamente ai singoli questionari di rilevazione per una ulteriore revisione, codifica e nuova registrazione degli stessi.

2) Messa a punto qualitativa dei Fogli di censimento.

I records registrati sono stati sottoposti al vaglio di un complesso programma di controllo che prevede l'imposizione automatica, sotto determinate condizioni, dei codici eventualmente mancanti o non validi e l'aggiustamento dei codici registrati in caso di accertata incongruenza. Tale controllo esteso agli incroci tra le modalità previste dal piano di pubblicazione, è stato dapprima effettuato all'interno del singolo tipo record e poi esteso tra tipi records.

In altri termini si è assicurata:

- la completezza delle risposte per singolo quesito all'interno dello stesso tipo record;
- la congruità delle risposte fornite relativamente ad ogni tipo record scegliendo all'interno di esso un carattere come fondamentale;
- la congruità delle risposte fornite tra i records relativi alla stessa famiglia o convivenza, in corrispondenza di alcuni quesiti ritenuti come fondamentali.

I controlli di congruità e i conseguenti aggiustamenti sono stati effettuati sulla base di standards conosciuti.

In particolare i quesiti scelti come riferimento (*specie dell'alloggio* per il record dell'abitazione; *anno di nascita* e, per le caratteristiche occupazionali, *la professione*, per i records relativi alle persone) sono stati ritenuti validi solo se confermati dalla presenza di determinate informazioni in altri quesiti ad essi strettamente connessi. In caso contrario si è proceduto alla loro rettifica sulla base di indicazioni desunte dagli altri quesiti. Da segnalare, infine, che gli interventi sui singoli quesiti avvengono nell'ambito della logica che li lega, come specificato in seguito.

Per fornire ulteriori elementi conoscitivi, nei prospetti che seguono sono riportati, a livello regionale, i valori percentuali degli aggiustamenti effettuati sui quesiti del foglio di famiglia distintamente per:

Interventi di tipo 1

— annullamento delle risposte fornite a particolari quesiti per i quali, sotto determinate condizioni, non era prevista risposta; interventi relativi a casi di mancata risposta; codici non validi.

Interventi di tipo 2

— interventi relativi ad incongruità logiche riscontrate all'interno del quesito o dei quesiti.

Interventi di tipo 3

— interventi relativi ad incongruità logiche tra tipi records.

Le percentuali degli aggiustamenti sono calcolate sul totale delle frequenze relative alle risposte fornite in relazione al quesito considerato.

A scopo esemplificativo, distintamente per tipo di intervento, si riportano di seguito alcuni casi verificatisi con maggior frequenza.

Per gli interventi di tipo 1 ai quesiti relativi alla *condizione professionale o non professionale nella settimana precedente la data del censimento* e alla *condizione professionale o non professionale nell'ottobre del '76* doveva essere fornita risposta solo se la persona aveva compiuto, alla data del censimento, rispettivamente i 14 ed i 19 anni.

Per gli interventi di tipo 2:

— il quesito *stanze* è stato messo in relazione con la superficie dell'abitazione verificando la congruità del dato della superficie media per stanza;

— nell'ambito del quesito relativo alla *condizione professionale o non professionale nella settimana precedente la data del censimento* sono stati messi in relazione la *professione, arte o mestiere esercitato, la posizione nella professione* e la *categoria di attività economica*. I codici delle tre caratteristiche occupazionali sono stati collegati tra loro mediante una tabella a tripla entrata verificandone la reciproca compatibilità e sostituendo successivamente gli eventuali codici non validi. Il codice non valido è stato individuato in funzione di quelli ritenuti validi. Per alcune particolari professioni è stata inoltre controllata la compatibilità tra la professione, l'età ed il titolo di studio.

Per i quesiti relativi al *luogo di studio o di lavoro, tempo impiegato e mezzo utilizzato per gli spostamenti*, in considerazione della difficoltà di effettuare, in alcuni casi, una netta distinzione tra i due tipi di interventi, sono stati convenzionalmente attribuiti al tipo 1 quelli derivanti dai controlli di congruità delle varie risposte fornite all'interno del quesito ivi comprese le verifiche derivanti dalle risposte sul *tempo impiegato e mezzo utilizzato* per gli spostamenti extracomunali.

Sono stati attribuiti al tipo 2 quelli relativi al confronto tra *luogo di studio o di lavoro* ed alcune caratteristiche rilevate per lo stesso individuo. In particolare per tutti coloro per i quali era prevista una risposta al *luogo di studio o di lavoro* si è verificata l'esistenza e la compatibilità del codice indicato. Così ad esempio per coloro che si sono dichiarati *lavoranti a domicilio per conto d'impresa* è stato controllato che il codice fosse quello corrispondente a *lavora nella propria abitazione*.

Tra gli interventi di tipo 3 si segnala quello relativo al mancato accoppiamento tra il codice della famiglia principale ed il codice della famiglia o delle famiglie coabitanti. Tale inconveniente è da attribuirsi alla diversità dei codici che ne avrebbero dovuto consentire l'esatto accoppiamento.

In alcuni casi i controlli di compatibilità non hanno sanato dati anomali che, pertanto, sono stati posti tra parentesi.

Da segnalare infine che, nel periodo immediatamente successivo alla raccolta dei dati, l'ISTAT ha attivato tre distinte indagini campionarie: la prima con lo scopo di verificare il grado di copertura del censimento; la seconda con l'obiettivo di raccogliere, con riferimento ad alcuni fondamentali caratteri della popolazione residente, informazioni sulla qualità dei risultati; la terza tendente ad accertare la corrispondenza tra i risultati del censimento e la posizione anagrafica delle famiglie. I risultati delle predette indagini formeranno oggetto di pubblicazione.

REGIONE TOSCANA

Incidenza percentuale degli aggiustamenti effettuati per tipo di intervento e quesito

A - ABITAZIONI

QUESITI	TIPO 1	TIPO 2	QUESITI	TIPO 1	TIPO 2
Specie dell'alloggio	—	0,54	Superficie	1,55	1,84
Caratteristiche del fabbricato	2,33	0,50	Acqua potabile	0,29	0,04
Proprietario	0,95	0,13	Gabinetto	0,36	0,48
Titolo di godimento	2,27	0,07	— scarico	2,09	0,63
Epoca di costruzione	1,17	0,10	Bagno	0,46	—
Stanze:			Elettricità	0,18	—
— adibite ad abitazione	0,58	0,23	Riscaldamento	0,48	0,95
— cucina	—	1,03			
— adibite ad altro uso	—	0,81	TOTALE	1,11	0,51

B - POPOLAZIONE RESIDENTE E TEMPORANEAMENTE PRESENTE

QUESITI	TIPO 1	TIPO 2	QUESITI	TIPO 1	TIPO 2
Relazione di parentela e posizione nella convivenza	0,12	0,36	Frequenza corso professionale	3,20	0,02
Sesso	0,13	0,11	Condizione 1981	1,39	0,96
Stato civile	0,27	0,24	Ore lavorate nella settimana	0,49	—
Luogo di nascita	1,64	0,54	Professione	1,31	3,13
Data di nascita	0,14	0,01	Posizione nella professione	3,95	7,98
Cittadinanza	0,70	—	Attività economica	6,71	8,50
Presenza e motivo dell'assenza	0,27	0,35	Condizione 1976	4,07	2,69
Residenza 1976	1,37	0,05	Pendolarità - luogo di lavoro o di studio	—	6,82
Istruzione	2,31	0,69	Pendolarità - altri quesiti	7,10	—
Corso regolare di studi	2,82	1,07	TOTALE	1,99	0,91
Frequenza scuola materna	1,88	0,07			

C - VERIFICHE DI CONGRUITÀ TRA RECORDS

TIPO 3

Specie di alloggio	0,59
Relazione di parentela	0,43
Annullamenti di records doppi e/o anomali	0,09
Mancati accoppiamenti tra famiglia principale e famiglia/e coabitanti (*)	3,19

(*) Percentuale calcolata sul totale delle famiglie coabitanti e le relative famiglie principali.

Il materiale relativo alla Regione Toscana, pur non avendo evidenziato carenze di rilievo, ha richiesto il completamento della codifica per la mancata indicazione dei codici di professione e di attività economica (7.000 fogli di famiglia) rilevata in tre Comuni della Provincia di Siena.

A - riepilogo regionale dei dati provinciali

TAV. 1 — Popolazione residente per singolo anno di età, sesso e stato civile

ETÀ (anni)	MASCHI						FEMMINE					
	CELIBI	CONIUGATI	VEDOVI	SEPARATI LEGALMENTE	DIVORZIATI	TOTALE	NUBILI	CONIUGATE	VEDOVE	SEPARATE LEGALMENTE	DIVORZIATE	TOTALE
0	15.001	—	—	—	—	15.001	14.296	—	—	—	—	14.296
1	15.297	—	—	—	—	15.297	14.517	—	—	—	—	14.517
2	16.836	—	—	—	—	16.836	15.786	—	—	—	—	15.786
3	17.910	—	—	—	—	17.910	16.946	—	—	—	—	16.946
4	19.014	—	—	—	—	19.014	18.062	—	—	—	—	18.062
meno di 5	84.058	—	—	—	—	84.058	79.607	—	—	—	—	79.607
5	20.335	—	—	—	—	20.335	19.528	—	—	—	—	19.528
6	21.754	—	—	—	—	21.754	20.857	—	—	—	—	20.857
7	22.960	—	—	—	—	22.960	22.090	—	—	—	—	22.090
8	23.724	—	—	—	—	23.724	22.727	—	—	—	—	22.727
9	24.052	—	—	—	—	24.052	22.853	—	—	—	—	22.853
5 - 9	112.825	—	—	—	—	112.825	108.055	—	—	—	—	108.055
10	24.528	—	—	—	—	24.528	23.596	—	—	—	—	23.596
11	24.185	—	—	—	—	24.185	22.761	—	—	—	—	22.761
12	24.681	—	—	—	—	24.681	23.317	—	—	—	—	23.317
13	24.386	—	—	—	—	24.386	23.634	—	—	—	—	23.634
14	25.017	—	—	—	—	25.017	24.110	—	—	—	—	24.110
10 - 14	122.797	—	—	—	—	122.797	117.418	—	—	—	—	117.418
15	25.842	—	—	—	—	25.842	25.180	—	—	—	—	25.180
16	26.318	87	7	22	—	26.434	25.046	281	11	19	—	25.357
17	26.145	118	4	15	—	26.282	24.887	582	11	12	—	25.492
18	24.974	194	12	1	—	25.181	22.512	1.389	17	13	—	23.931
19	23.998	376	10	10	2	24.396	20.744	2.688	14	17	1	23.464
15 - 19	127.277	775	33	48	2	128.135	118.369	4.940	53	61	1	123.424
20	23.512	738	2	12	3	24.267	18.755	4.642	17	62	1	23.477
21	22.833	1.450	7	14	2	24.306	16.026	6.860	20	77	4	22.987
22	21.446	2.635	3	37	3	24.124	13.294	9.160	19	145	3	22.621
23	18.518	4.236	1	46	1	22.802	10.877	11.580	26	172	10	22.665
24	16.295	6.148	3	67	2	22.515	8.684	13.293	31	254	3	22.265
20 - 24	102.604	15.207	16	176	11	118.014	67.636	45.535	113	710	21	114.015
25	14.109	8.617	15	133	6	22.880	7.060	15.248	52	323	14	22.697
26	11.711	10.745	15	166	7	22.644	5.619	16.511	48	385	16	22.579
27	9.644	12.410	17	199	6	22.276	4.502	17.386	72	386	34	22.380
28	7.603	14.014	10	242	18	21.887	3.607	17.689	95	463	28	21.882
29	6.270	15.444	15	310	26	22.065	3.053	18.390	78	446	70	22.037
25 - 29	49.337	61.230	72	1.050	63	111.752	23.841	85.224	345	2.003	162	111.575
30	5.420	16.911	22	378	23	22.754	2.746	19.278	94	469	72	22.659
31	4.763	18.143	29	389	28	23.352	2.410	20.198	122	480	87	23.297
32	4.266	20.116	38	429	52	24.901	2.258	22.530	156	521	92	25.557
33	4.075	21.957	30	525	45	26.632	2.182	23.885	225	519	127	26.938
34	3.616	22.594	39	470	93	26.812	2.075	24.383	237	595	119	27.409
30 - 34	22.140	99.721	158	2.191	241	124.451	11.671	110.274	834	2.584	497	125.860
35	3.330	23.256	55	511	78	27.230	1.991	24.675	284	585	137	27.672
36	2.333	17.715	43	412	76	20.579	1.496	18.954	230	437	137	21.254
37	2.424	19.531	47	411	72	22.485	1.637	20.510	287	467	121	23.022
38	2.236	19.233	49	428	93	22.039	1.465	20.091	364	449	144	22.513
39	2.374	18.597	75	400	92	21.538	1.475	19.771	365	412	135	22.158
35 - 39	12.697	98.332	269	2.162	411	113.871	8.064	104.001	1.530	2.350	674	116.619
40	2.427	20.550	73	407	96	23.553	1.639	21.968	491	424	146	24.668
41	2.619	22.015	112	426	107	25.279	1.666	23.541	608	417	174	26.406
42	2.519	22.189	124	402	102	25.336	1.629	23.310	689	410	167	26.205
43	2.477	23.081	114	398	101	26.171	1.685	23.750	780	395	164	26.774
44	2.256	20.728	131	336	103	23.554	1.611	21.442	803	358	172	24.386
40 - 44	12.298	108.563	554	1.969	509	123.893	8.230	114.011	3.371	2.004	823	128.439

segue TAV. 1 — Popolazione residente per singolo anno di età, sesso e stato civile

ETÀ (anni)	MASCHI						FEMMINE					
	CELIBI	CONIUGATI	VEDOVI	SEPARATI LEGALMENTE	DIVORZIATI	TOTALE	NUBILI	CONIUGATE	VEDOVE	SEPARATE LEGALMENTE	DIVORZIATE	TOTALE
45	2.245	19.825	144	336	100	22.650	1.565	20.827	863	317	158	23.730
46	2.172	20.727	170	337	113	23.519	1.529	21.136	1.058	334	162	24.219
47	2.092	20.204	183	278	109	22.866	1.609	20.331	1.155	309	153	23.557
48	2.223	20.075	184	239	104	22.825	1.584	19.951	1.269	264	158	23.226
49	2.151	20.087	212	244	102	22.796	1.716	20.185	1.435	243	169	23.748
45 - 49	10.883	100.918	893	1.434	528	114.656	8.003	102.430	5.780	1.467	800	118.480
50	2.375	21.249	279	289	109	24.301	1.817	21.245	1.667	245	175	25.149
51	2.375	21.663	323	276	112	24.749	1.953	21.294	1.946	285	183	25.661
52	2.170	20.908	310	247	100	23.735	1.839	20.301	2.150	224	153	24.667
53	2.223	21.309	387	245	108	24.272	2.024	20.386	2.554	236	180	25.380
54	2.132	21.263	428	232	107	24.162	1.981	20.196	2.714	215	174	25.280
50 - 54	11.275	106.392	1.727	1.289	536	121.219	9.614	103.422	11.031	1.205	865	126.137
55	2.025	20.943	468	231	95	23.762	2.059	20.175	2.948	207	186	25.575
56	2.037	21.238	556	219	95	24.145	2.213	20.069	3.347	194	208	26.031
57	1.948	21.447	581	185	93	24.254	2.332	19.755	3.675	223	172	26.157
58	1.749	21.071	615	213	105	23.753	2.369	19.562	4.220	185	164	26.500
59	1.708	21.742	730	155	104	24.439	2.443	19.873	4.959	163	181	27.619
55 - 59	9.467	106.441	2.950	1.003	492	120.353	11.416	99.434	19.149	972	911	131.882
60	1.672	21.158	825	203	94	23.952	2.353	18.945	5.415	169	186	27.068
61	1.680	22.254	922	179	103	25.138	2.396	18.913	6.238	175	176	27.898
62	940	11.320	562	83	54	12.959	1.386	9.801	3.627	89	99	15.002
63	776	9.505	480	78	46	10.885	1.257	8.170	3.286	79	69	12.861
64	899	10.219	574	97	52	11.841	1.254	8.421	3.650	81	64	13.470
60 - 64	5.967	74.456	3.363	640	349	84.775	8.646	64.250	22.216	593	594	96.299
65	1.069	12.759	843	115	53	14.839	1.659	10.386	5.058	92	80	17.275
66	1.288	16.295	1.154	111	70	18.918	2.015	13.279	7.237	104	95	22.730
67	1.317	16.078	1.303	110	50	18.858	2.165	12.944	7.493	124	98	22.824
68	1.162	15.910	1.469	131	45	18.717	2.223	12.637	8.083	86	69	23.098
69	1.243	15.041	1.627	103	49	18.063	2.177	11.348	8.469	77	62	22.133
65 - 69	6.079	76.083	6.396	570	267	89.395	10.239	60.594	36.340	483	404	108.060
70	1.062	13.970	1.800	96	35	16.963	2.115	10.402	8.561	68	58	21.204
71	1.084	13.425	1.738	83	37	16.367	2.175	9.836	9.055	61	71	21.198
72	962	12.243	1.905	80	44	15.234	2.138	8.550	9.402	58	46	20.194
73	787	11.187	1.858	66	28	13.926	1.952	7.809	9.465	63	42	19.331
74	790	9.611	1.962	48	25	12.436	1.811	6.346	9.138	40	31	17.366
70 - 74	4.685	60.436	9.263	373	169	74.926	10.191	42.943	45.621	290	248	99.293
75	673	8.804	2.049	54	22	11.602	1.787	5.666	9.141	43	26	16.663
76	606	7.879	1.985	63	16	10.549	1.594	4.902	8.893	49	32	15.470
77	481	6.837	1.925	25	15	9.283	1.558	4.155	8.765	28	18	14.524
78	487	5.619	1.869	36	10	8.021	1.406	3.267	8.372	21	24	13.090
79	364	5.177	1.974	25	7	7.547	1.318	2.898	8.496	15	17	12.744
75 - 79	2.611	34.316	9.802	203	70	47.002	7.663	20.888	43.667	156	117	72.491
80 - 84	1.175	14.547	8.383	77	24	24.206	4.806	7.742	33.067	53	34	45.702
85 - 89	402	4.267	4.613	19	8	9.309	2.319	1.751	17.627	13	15	21.725
90 - 94	98	773	1.701	—	3	2.575	599	226	5.500	6	2	6.333
95 - 99	13	59	277	—	—	349	101	22	835	1	—	959
100 E PIU'	3	6	20	—	—	29	15	1	72	—	—	88
TOTALE	698.691	962.522	50.490	13.204	3.683	1.728.590	616.503	967.688	247.151	14.951	6.168	1.852.461

TAV. 2 - Popolazione presente per singolo anno di età, sesso e stato civile

ETÀ (anni)	MASCHI						FEMMINE					
	CELIBI	CONIUGATI	VEDOVI	SEPARATI LEGALMENTE	DIVORZIATI	TOTALE	NUBILI	CONIUGATE	VEDOVE	SEPARATE LEGALMENTE	DIVORZIATE	TOTALE
0	15.009	—	—	—	—	15.009	14.275	—	—	—	—	14.275
1	15.296	—	—	—	—	15.296	14.502	—	—	—	—	14.502
2	16.818	—	—	—	—	16.818	15.744	—	—	—	—	15.744
3	17.888	—	—	—	—	17.888	16.934	—	—	—	—	16.934
4	18.987	—	—	—	—	18.987	18.072	—	—	—	—	18.072
meno di 5	83.998	—	—	—	—	83.998	79.527	—	—	—	—	79.527
5	20.295	—	—	—	—	20.295	19.484	—	—	—	—	19.484
6	21.714	—	—	—	—	21.714	20.855	—	—	—	—	20.855
7	22.963	—	—	—	—	22.963	22.075	—	—	—	—	22.075
8	23.671	—	—	—	—	23.671	22.728	—	—	—	—	22.728
9	24.037	—	—	—	—	24.037	22.852	—	—	—	—	22.852
5 - 9	112.680	—	—	—	—	112.680	107.994	—	—	—	—	107.994
10	24.493	—	—	—	—	24.493	23.604	—	—	—	—	23.604
11	24.185	—	—	—	—	24.185	22.766	—	—	—	—	22.766
12	24.731	—	—	—	—	24.731	23.321	—	—	—	—	23.321
13	24.438	—	—	—	—	24.438	23.686	—	—	—	—	23.686
14	25.098	—	—	—	—	25.098	24.207	—	—	—	—	24.207
10 - 14	122.945	—	—	—	—	122.945	117.584	—	—	—	—	117.584
15	25.948	—	—	—	—	25.948	25.227	—	—	—	—	25.227
16	26.376	89	9	22	—	26.496	25.078	280	15	20	—	25.393
17	26.276	120	4	15	—	26.415	24.977	589	14	12	—	25.592
18	25.257	200	12	2	—	25.471	22.713	1.399	23	13	—	24.148
19	26.508	390	11	4	2	26.915	21.101	2.718	17	22	1	23.859
15 - 19	130.365	799	36	43	2	131.245	119.096	4.986	69	67	1	124.219
20	24.728	739	4	11	2	25.484	19.396	4.683	19	67	1	24.166
21	23.743	1.477	9	14	3	25.246	16.808	6.874	24	79	4	23.789
22	22.491	2.676	3	40	3	25.213	13.957	9.141	21	152	7	23.278
23	19.604	4.287	4	50	1	23.946	11.526	11.588	32	172	8	23.326
24	17.228	6.196	4	71	2	23.501	9.223	13.306	33	259	5	22.826
20 - 24	107.794	15.375	24	186	11	123.390	70.910	45.592	129	729	25	117.385
25	15.025	8.658	16	140	9	23.848	7.511	15.302	58	339	16	23.226
26	12.454	10.787	15	173	9	23.438	5.981	16.587	53	401	23	23.045
27	10.153	12.517	19	212	9	22.910	4.758	17.443	77	397	36	22.711
28	7.996	14.080	12	245	17	22.350	3.844	17.682	94	480	30	22.130
29	6.573	15.518	19	316	23	22.449	3.240	18.396	79	453	70	22.238
25 - 29	52.201	61.560	81	1.086	67	114.995	25.334	85.410	361	2.070	175	113.350
30	5.637	16.989	25	386	24	23.061	2.905	19.291	93	471	77	22.837
31	4.911	18.195	33	392	31	23.562	2.506	20.230	123	485	93	23.437
32	4.402	20.148	39	431	55	25.075	2.361	22.587	163	525	100	25.736
33	4.214	21.980	33	532	44	26.803	2.288	23.920	228	528	125	27.089
34	3.733	22.647	43	479	95	26.997	2.165	24.401	236	597	118	27.517
30 - 34	22.897	99.959	173	2.220	249	125.498	12.225	110.429	843	2.606	513	126.616
35	3.408	23.206	56	525	80	27.275	2.081	24.691	289	585	140	27.786
36	2.416	17.771	45	429	81	20.742	1.561	18.991	234	436	140	21.362
37	2.510	19.563	50	411	78	22.612	1.710	20.548	293	464	127	23.142
38	2.291	19.220	53	428	97	22.089	1.524	20.100	361	453	147	22.585
39	2.455	18.589	77	395	100	21.616	1.527	19.788	373	413	134	22.235
35 - 39	13.080	98.349	281	2.188	436	114.334	8.403	104.118	1.550	2.351	688	117.110
40	2.510	20.604	75	415	96	23.700	1.714	22.009	493	430	150	24.796
41	2.703	22.060	115	432	108	25.418	1.715	23.578	608	410	173	26.484
42	2.585	22.196	129	398	105	25.413	1.676	23.368	689	417	175	26.325
43	2.561	23.032	111	393	101	26.198	1.736	23.755	780	397	167	26.835
44	2.324	20.788	131	332	110	23.685	1.653	21.473	803	361	168	24.458
40 - 44	12.683	108.680	561	1.970	520	124.414	8.494	114.183	3.373	2.015	833	128.898

segue TAV. 2 — Popolazione presente per singolo anno di età, sesso e stato civile

ETÀ (anni)	MASCHI						FEMMINE					
	CELIBI	CONIUGATI	VEDOVI	SEPARATI LEGALMENTE	DIVORZIATI	TOTALE	NUBILI	CONIUGATE	VEDOVE	SEPARATE LEGALMENTE	DIVORZIATE	TOTALE
45	2.324	19.834	142	333	107	22.740	1.608	20.931	865	320	153	23.877
46	2.209	20.782	171	343	115	23.620	1.585	21.177	1.056	335	164	24.317
47	2.146	20.266	189	272	113	22.986	1.625	20.405	1.157	314	159	23.660
48	2.288	20.091	186	239	110	22.914	1.634	19.996	1.274	260	156	23.320
49	2.236	20.113	211	255	104	22.919	1.780	20.258	1.437	245	171	23.891
45 - 49	11.203	101.086	899	1.442	549	115.179	8.232	102.767	5.789	1.474	803	119.065
50	2.430	21.284	280	300	111	24.405	1.862	21.382	1.680	245	178	25.347
51	2.442	21.732	324	276	110	24.884	2.012	21.416	1.958	283	179	25.848
52	2.229	20.971	315	255	102	23.872	1.882	20.389	2.164	224	155	24.814
53	2.284	21.383	389	241	110	24.407	2.065	20.526	2.575	236	178	25.580
54	2.195	21.332	429	228	101	24.285	2.024	20.308	2.729	217	172	25.450
50 - 54	11.580	106.702	1.737	1.300	534	121.853	9.845	104.021	11.106	1.205	862	127.039
55	2.067	21.016	476	235	96	23.890	2.125	20.292	2.951	206	187	25.761
56	2.106	21.355	567	220	96	24.344	2.272	20.185	3.356	195	209	26.217
57	1.992	21.540	577	184	96	24.389	2.383	19.851	3.704	223	170	26.331
58	1.802	21.178	616	219	102	23.917	2.448	19.684	4.256	190	164	26.742
59	1.767	21.885	738	158	109	24.657	2.487	19.987	4.994	167	185	27.820
55 - 59	9.734	106.974	2.974	1.016	499	121.197	11.715	99.999	19.261	981	915	132.871
60	1.728	21.226	826	209	91	24.080	2.376	19.088	5.471	176	186	27.297
61	1.717	22.406	929	185	102	25.339	2.465	19.023	6.254	183	181	28.106
62	971	11.386	572	88	51	13.068	1.428	9.860	3.679	89	104	15.160
63	818	9.610	476	77	47	11.028	1.288	8.239	3.331	81	77	13.016
64	941	10.332	581	99	53	12.006	1.308	8.499	3.662	81	69	13.619
60 - 64	6.175	74.960	3.384	658	344	85.521	8.865	64.709	22.397	610	617	97.198
65	1.135	12.895	857	113	55	15.055	1.706	10.476	5.132	90	82	17.486
66	1.338	16.434	1.171	116	71	19.130	2.086	13.382	7.262	106	100	22.936
67	1.379	16.209	1.310	114	47	19.059	2.217	13.033	7.557	124	96	23.027
68	1.217	16.032	1.497	136	48	18.930	2.291	12.745	8.172	87	70	23.365
69	1.305	15.161	1.652	101	53	18.272	2.236	11.444	8.557	80	62	22.379
65 - 69	6.374	76.731	6.487	580	274	90.446	10.536	61.080	36.680	487	410	109.193
70	1.112	14.084	1.819	95	39	17.149	2.180	10.459	8.639	73	62	21.413
71	1.128	13.572	1.749	81	36	16.566	2.215	9.908	9.185	61	73	21.442
72	980	12.352	1.955	83	43	15.413	2.178	8.576	9.537	62	47	20.400
73	830	11.288	1.903	69	28	14.118	1.986	7.883	9.580	66	42	19.557
74	822	9.703	1.986	53	24	12.588	1.833	6.393	9.285	45	32	17.588
70 - 74	4.872	60.999	9.412	381	170	75.834	10.392	43.219	46.226	307	256	100.400
75	705	8.878	2.079	55	25	11.742	1.807	5.731	9.229	42	27	16.836
76	631	7.928	2.001	62	16	10.638	1.639	4.941	9.015	52	31	15.678
77	511	6.883	1.972	29	13	9.408	1.580	4.207	8.867	27	19	14.700
78	499	5.680	1.903	35	12	8.129	1.436	3.289	8.464	20	24	13.233
79	376	5.228	2.002	26	7	7.639	1.355	2.932	8.573	16	18	12.894
75 - 79	2.722	34.597	9.957	207	73	47.556	7.817	21.100	44.148	157	119	73.341
80 - 84	1.238	14.694	8.531	81	23	24.567	4.948	7.853	33.657	54	31	46.543
85 - 89	421	4.317	4.711	18	8	9.475	2.378	1.793	17.920	13	16	22.120
90 - 94	103	775	1.743	—	3	2.624	622	225	5.589	7	3	6.446
95 - 99	15	64	277	—	—	356	101	27	853	—	1	982
100 E PIU'	4	8	22	—	—	34	16	1	72	—	—	89
TOTALE	713.084	966.629	51.290	13.376	3.762	1.748.141	625.034	971.512	250.023	15.133	6.268	1.867.970

TAV. 3 - Popolazione residente per sesso, classe di età e luogo di nascita

LUOGO DI NASCITA	Meno di 6 anni	6-13	14-18	19-24	25-44	45-64	65 e più	TOTALE
A — TOTALE								
Nello stesso Comune di residenza	102.986	198.335	146.660	155.323	430.686	423.148	292.638	1.749.776
In altro Comune della stessa Provincia	73.816	116.065	61.484	55.152	213.548	218.556	157.978	896.599
In altra Provincia della stessa Regione	15.999	25.431	14.320	18.821	105.574	111.312	74.518	365.975
Massa Carrara	221	431	392	695	3.987	3.896	2.241	11.863
Lucca	4.244	4.734	2.126	2.043	10.767	9.766	5.429	39.109
Pistoia	493	970	1.012	1.375	8.328	9.862	7.855	29.895
Firenze	5.065	9.029	3.859	3.466	12.615	12.750	10.254	57.038
Livorno	1.163	2.287	1.537	1.647	7.017	6.744	4.211	24.606
Pisa	2.607	3.910	1.963	2.787	16.508	19.375	15.519	62.669
Arezzo	545	1.183	1.234	2.720	22.811	26.322	14.351	69.166
Siena	1.334	2.138	1.441	2.453	14.653	14.959	9.679	46.657
Grosseto	327	749	756	1.635	8.888	7.638	4.979	24.972
In altre Regioni	9.006	26.568	25.586	44.411	188.684	149.303	67.973	511.531
Piemonte	329	1.506	1.176	1.190	3.855	3.742	2.509	14.307
Valle d'Aosta	16	74	30	39	179	120	40	498
Lombardia	770	3.026	2.466	2.350	8.062	6.994	4.065	27.733
Trentino-Alto Adige	58	189	198	321	1.490	989	392	3.637
Bolzano-Bozen	33	110	117	182	728	345	76	1.591
Trento	25	79	81	139	762	644	316	2.046
Veneto	218	733	713	1.026	6.439	8.284	5.057	22.470
Friuli-Venezia Giulia	77	321	241	396	2.273	2.574	1.646	7.528
Liguria	1.184	2.779	2.152	1.909	6.789	6.473	3.968	25.254
Emilia-Romagna	755	1.906	1.654	2.174	13.911	16.890	10.171	47.461
Umbria	881	1.570	1.144	1.987	11.335	9.818	4.900	31.635
Marche	250	537	486	856	8.008	7.851	4.068	22.056
Lazio	975	2.918	2.387	3.580	13.068	9.524	3.852	36.304
Abruzzi	132	323	374	839	6.040	5.020	1.869	14.597
Molise	30	108	159	399	1.873	1.410	606	4.585
Campania	1.429	4.007	4.301	8.880	35.336	22.481	7.417	83.851
Puglia	455	1.432	1.407	3.153	13.232	8.464	3.279	31.422
Basilicata	140	585	970	2.329	8.212	4.541	1.517	18.294
Calabria	261	853	1.182	3.016	11.273	7.629	2.466	26.680
Sicilia	786	2.976	3.691	7.533	28.013	21.096	7.910	72.005
Sardegna	260	725	855	2.434	9.296	5.403	2.241	21.214
ITALIA	201.807	366.399	248.050	273.707	938.492	902.319	593.107	3.523.881
ESTERO	1.721	5.706	4.776	6.182	17.968	11.482	9.335	57.170
TOTALE	203.528	372.105	252.826	279.889	956.460	913.801	602.442	3.581.051
B — MASCHI								
Nello stesso Comune di residenza	52.850	101.165	74.547	81.254	228.799	214.548	124.225	877.388
In altro Comune della stessa Provincia	37.930	59.406	31.532	26.789	102.140	102.051	63.698	423.546
In altra Provincia della stessa Regione	8.092	13.082	7.264	8.751	47.858	49.794	29.051	163.892
Massa Carrara	118	225	190	312	1.645	1.612	758	4.860
Lucca	2.139	2.477	1.075	926	4.228	3.771	1.777	16.393
Pistoia	241	462	520	606	3.497	4.254	2.917	12.497
Firenze	2.563	4.604	1.989	1.556	5.719	5.827	4.124	26.382
Livorno	601	1.194	786	804	3.308	3.087	1.580	11.360
Pisa	1.323	1.994	997	1.301	7.917	8.863	6.381	28.776
Arezzo	271	607	646	1.291	10.589	12.155	5.714	31.273
Siena	670	1.113	695	1.160	6.879	6.864	3.851	21.232
Grosseto	166	406	366	795	4.076	3.361	1.949	11.119
In altre Regioni	4.627	13.681	12.962	22.799	88.697	70.143	27.644	240.553
Piemonte	153	738	596	560	1.601	1.471	852	5.971
Valle d'Aosta	11	38	18	16	72	43	16	214
Lombardia	402	1.548	1.227	1.144	3.316	2.847	1.379	11.863
Trentino-Alto Adige	35	104	92	143	612	355	108	1.449
Bolzano-Bozen	20	60	56	84	313	118	18	669
Trento	15	44	36	59	299	237	90	780
Veneto	105	393	351	497	2.672	3.393	1.774	9.185
Friuli-Venezia Giulia	38	151	119	178	908	960	425	2.779
Liguria	631	1.402	1.079	895	3.102	2.816	1.421	11.346
Emilia-Romagna	387	957	853	993	5.932	6.852	3.438	19.412
Umbria	435	818	584	937	5.186	4.549	1.938	14.447
Marche	145	284	238	412	3.724	3.621	1.693	10.117
Lazio	507	1.555	1.224	1.961	6.628	4.785	1.570	18.230
Abruzzi	56	175	187	414	2.793	2.334	826	6.785
Molise	15	53	81	201	833	677	269	1.219
Campania	756	2.059	2.198	4.594	16.892	11.453	3.508	41.460
Puglia	218	742	727	1.722	6.619	4.370	1.514	15.912
Basilicata	70	298	495	1.198	4.069	2.260	742	9.132
Calabria	136	420	588	1.436	5.248	3.678	1.159	12.665
Sicilia	403	1.575	1.853	4.144	14.146	11.202	4.027	37.350
Sardegna	124	371	452	1.354	4.344	2.477	985	10.107
ITALIA	103.499	187.334	126.305	139.593	467.494	436.536	244.618	1.705.379
ESTERO	894	2.936	2.451	2.817	6.473	4.467	3.173	23.211
TOTALE	104.393	190.270	128.756	142.410	473.967	441.003	247.791	1.728.590

TAV. 4 - Popolazione residente in età da 6 anni in poi per grado di istruzione, sesso, classe di età, condizione professionale o non professionale

CLASSI DI ETÀ (anni) — CONDIZIONE	GRADO DI ISTRUZIONE											
	LAUREATI		DIPLOMATI		FORNITI DI LICENZA DI SCUOLA MEDIA INFERIORE		FORNITI DI LICENZA DI SCUOLA ELEMENTARE		ALFABETI PRIVI DI TITOLO DI STUDIO		ANALFABETI	
	MF	M	MF	M	MF	M	MF	M	MF	M	MF	M
TOTALE	94.889	57.494	386.770	197.577	743.061	410.343	1.467.796	687.688	609.430	247.438	75.577	23.657
6 - 10	—	—	—	—	—	—	14.345	7.288	213.807	109.199	989	531
11 - 14	—	—	—	—	46.921	22.336	138.812	72.469	6.086	3.324	272	140
15 - 19	—	—	25.656	10.057	203.704	105.617	19.690	11.141	1.938	1.006	571	314
20 - 24	1.209	426	100.090	48.016	100.938	55.718	27.541	12.765	1.594	742	657	347
25 - 44	59.392	32.848	183.544	99.540	247.901	141.760	430.408	188.200	30.890	9.834	4.325	1.785
45 - 54	13.763	9.170	32.535	17.357	65.349	40.032	299.845	147.043	62.151	19.820	6.849	2.453
55 - 64	11.982	8.509	25.098	13.505	42.247	26.512	263.970	126.913	80.966	26.692	9.046	2.997
65 e più	8.543	6.541	19.847	9.102	36.001	18.368	273.185	121.869	211.998	76.821	52.868	15.090
CONDIZIONE PROFESSIONALE	75.373	47.536	237.494	139.005	405.795	274.245	614.782	415.257	70.183	43.268	4.604	3.029
<i>-di cui disoccupati</i>	<i>1.359</i>	<i>387</i>	<i>7.497</i>	<i>2.744</i>	<i>15.801</i>	<i>7.337</i>	<i>15.508</i>	<i>8.461</i>	<i>1.955</i>	<i>1.096</i>	<i>182</i>	<i>131</i>
Imprenditori, liberi professionisti	13.129	11.370	15.490	13.125	14.332	12.014	15.700	12.287	503	281	—	—
Lavoratori in proprio	1.978	1.407	17.241	12.792	54.933	41.743	164.020	118.623	20.877	13.553	1.295	813
Coadiuvanti	478	217	5.427	2.737	14.726	7.694	27.526	7.520	3.247	642	161	51
Dirigenti e impiegati	58.526	33.694	161.251	81.985	101.420	58.669	35.746	25.151	353	207	—	—
Lavoratori dipendenti	1.262	848	38.085	28.366	220.384	154.125	371.790	251.676	45.203	28.585	3.148	2.165
Agricoltura	951	815	5.335	4.046	11.494	9.072	55.988	43.259	18.419	12.691	1.788	1.224
Imprenditori, liberi professionisti	250	220	568	434	472	356	577	445	49	39	—	—
Lavoratori in proprio	344	287	1.952	1.498	5.160	4.196	32.206	24.763	10.531	7.181	969	622
Coadiuvanti	30	19	383	246	1.408	1.024	3.025	895	1.065	155	104	31
Dirigenti e impiegati	240	229	1.390	1.076	766	553	517	453	1	1	—	—
Lavoratori dipendenti	87	60	1.042	792	3.688	2.943	19.663	16.703	6.773	5.315	715	571
Industrie	6.680	5.907	63.026	46.318	187.600	131.746	322.790	226.627	33.386	22.745	2.002	1.555
Imprenditori, liberi professionisti	451	422	2.432	2.199	3.576	3.152	6.133	5.355	—	—	—	—
Lavoratori in proprio	199	154	4.997	4.119	20.079	16.623	59.769	47.473	4.474	3.234	141	93
Coadiuvanti	55	28	1.138	697	3.725	2.327	7.023	1.906	611	132	24	11
Dirigenti e impiegati	5.441	4.919	35.411	23.483	26.792	15.696	12.431	9.602	122	87	—	—
Lavoratori dipendenti	534	384	19.048	15.820	133.428	93.948	237.434	162.291	28.179	19.292	1.837	1.451
Altre attività	67.742	40.814	169.133	88.641	206.701	133.427	236.004	145.371	18.378	7.832	814	250
Imprenditori, liberi professionisti	12.428	10.728	12.490	10.492	10.284	8.506	8.990	6.487	454	242	—	—
Lavoratori in proprio	1.435	966	10.292	7.175	29.694	20.924	72.045	46.387	5.872	3.138	185	98
Coadiuvanti	393	170	3.906	1.794	9.593	4.343	17.478	4.719	1.571	355	33	9
Dirigenti e impiegati	52.845	28.546	124.450	57.426	73.862	42.420	22.798	15.096	230	119	—	—
Lavoratori dipendenti	641	404	17.995	11.754	83.268	57.234	114.693	72.682	10.251	3.978	596	143
CONDIZIONE NON PROFESSIONALE	19.516	9.958	149.276	58.572	337.266	136.098	853.014	272.431	539.247	204.170	70.973	20.628
In cerca di prima occupazione	5.439	1.970	30.971	10.642	45.345	19.742	12.810	6.315	896	455	43	32
Scolari e studenti	693	377	54.154	27.331	150.498	74.236	156.932	81.875	221.133	113.167	—	—
Casalinghe	3.090	—	32.187	—	85.631	—	378.645	—	126.826	—	20.321	—
Ritirati dal lavoro	8.091	5.768	22.030	12.629	39.317	28.802	274.397	170.088	172.256	84.184	38.851	15.554
Altri	2.203	1.843	9.934	7.970	16.475	13.318	30.230	14.153	18.136	6.364	11.758	5.042

TAV. 6 - Popolazione residente attiva e non attiva per sesso e stato civile; attiva per ramo di

RAMI DI ATTIVITÀ ECONOMICA POSIZIONE NELLA PROFESSIONE	MASCHI					TOTALE
	CELIBI	CONIUGATI	VEDOVI	SEPARATI LEGALMENTE	DIVORZIATI	
CONDIZIONE PROFESSIONALE	212.121	689.591	7.705	10.431	2.492	922.340
- di cui disoccupati	10.510	8.828	134	553	131	20.156
Imprenditori, liberi professionisti	6.694	40.286	637	1.153	307	49.077
Lavoratori in proprio	26.007	157.930	2.524	1.898	572	188.931
Coadiuvanti	7.332	11.275	89	126	39	18.861
Dirigenti e impiegati	40.337	154.318	1.140	3.268	643	199.706
Lavoratori dipendenti	131.751	325.782	3.315	3.986	931	465.765
Agricoltura, caccia, foreste, pesca	15.287	54.133	1.216	335	136	71.107
Imprenditori, liberi professionisti	157	1.268	33	29	7	1.494
Lavoratori in proprio	7.598	29.971	734	159	85	38.547
Coadiuvanti	1.540	809	10	9	2	2.370
Dirigenti e impiegati	373	1.880	35	19	5	2.312
Lavoratori dipendenti	5.619	20.205	404	119	37	26.384
Energia, gas e acqua	2.294	10.892	74	142	18	13.420
Imprenditori, liberi professionisti	—	8	—	—	—	8
Lavoratori in proprio	—	—	—	—	—	—
Coadiuvanti	—	—	—	—	—	—
Dirigenti e impiegati	516	4.144	30	67	7	4.764
Lavoratori dipendenti	1.778	6.740	44	75	11	8.648
Industrie estrattive, trasformazione minerali, chimiche	12.546	54.099	493	571	132	67.841
Imprenditori, liberi professionisti	44	566	12	16	8	646
Lavoratori in proprio	395	2.921	35	47	7	3.405
Coadiuvanti	106	135	—	1	—	242
Dirigenti e impiegati	1.435	9.699	63	131	32	11.360
Lavoratori dipendenti	10.566	40.778	383	376	85	52.188
Industrie lavorazione metalli, meccanica precisione	27.590	64.960	516	784	177	94.027
Imprenditori, liberi professionisti	80	943	12	6	8	1.049
Lavoratori in proprio	1.481	9.015	96	110	29	10.731
Coadiuvanti	302	264	6	2	—	574
Dirigenti e impiegati	2.909	11.475	67	200	39	14.690
Lavoratori dipendenti	22.818	43.263	335	466	101	66.983
Industrie alimentari, tessili, pelli, legno, altre	44.468	116.219	1.052	1.349	312	163.400
Imprenditori, liberi professionisti	447	4.704	53	91	19	5.314
Lavoratori in proprio	4.459	29.300	305	290	86	34.440
Coadiuvanti	1.272	1.886	15	17	1	3.191
Dirigenti e impiegati	4.292	14.154	95	247	54	18.842
Lavoratori dipendenti	33.998	66.175	584	704	152	101.613
Industria costruzioni, installazioni impianti edilizia	22.944	71.290	824	914	238	96.210
Imprenditori, liberi professionisti	306	3.703	39	52	11	4.111
Lavoratori in proprio	3.058	19.580	169	259	54	23.120
Coadiuvanti	663	422	3	4	2	1.094
Dirigenti e impiegati	1.055	2.990	23	54	9	4.131
Lavoratori dipendenti	17.862	44.595	590	545	162	63.754
Commercio, pubblici esercizi; riparazioni di veicoli	38.391	115.637	1.646	2.225	624	158.523
Imprenditori, liberi professionisti	2.237	14.284	242	406	107	17.276
Lavoratori in proprio	6.781	51.243	957	770	232	59.983
Coadiuvanti	3.102	7.104	49	79	31	10.365
Dirigenti e impiegati	6.133	17.469	126	440	120	24.288
Lavoratori dipendenti	20.138	25.537	272	530	134	46.611
Trasporti e comunicazioni	11.433	61.350	503	938	211	74.435
Imprenditori, liberi professionisti	25	358	10	8	5	406
Lavoratori in proprio	1.239	9.756	114	121	37	11.267
Coadiuvanti	176	283	4	6	2	471
Dirigenti e impiegati	3.230	17.258	131	283	60	20.962
Lavoratori dipendenti	6.763	33.695	244	520	107	41.329
Credito e assicurazione; servizi imprese; noleggio	9.039	33.037	311	864	176	43.427
Imprenditori, liberi professionisti	2.182	9.846	145	335	94	12.602
Lavoratori in proprio	249	1.100	21	39	17	1.426
Coadiuvanti	46	80	1	5	—	132
Dirigenti e impiegati	5.969	19.787	113	432	56	26.357
Lavoratori dipendenti	593	2.224	31	53	9	2.910
Pubblica amministrazione; servizi pubblici e privati	28.129	107.974	1.070	2.309	468	139.950
Imprenditori, liberi professionisti	1.216	4.606	91	210	48	6.171
Lavoratori in proprio	747	5.044	93	103	25	6.012
Coadiuvanti	125	292	1	3	1	422
Dirigenti e impiegati	14.425	55.462	457	1.395	261	72.000
Lavoratori dipendenti	11.616	42.570	428	598	133	55.345
In cerca di prima occupazione	34.830	3.876	40	327	83	39.156
TOTALE POPOLAZIONE ATTIVA	246.951	693.467	7.745	10.758	2.575	961.496
Scolari e studenti	298.785	1.331	16	54	12	300.198
Casalinghe	—	—	—	—	—	—
Ritirati dal lavoro	20.159	253.684	40.252	2.018	912	317.025
Altri	132.796	14.040	2.477	374	184	149.871
TOTALE POPOLAZIONE NON ATTIVA	451.740	269.055	42.745	2.446	1.108	767.094

TAV. 7 - Popolazione residente attiva in condizione professionale per

N. CLASSIFICAZIONE	RAMI E CLASSI DI ATTIVITÀ ECONOMICA	POSIZIONE			
		IMPRENDITORI E LIBERI PROFESSIONISTI		LAVORATORI IN PROPRIO	
		MF	M	MF	M
0	Agricoltura, caccia, foreste, pesca	1.916	1.494	51.162	38.547
01	Agricoltura e caccia	1.880	1.466	48.847	36.539
02	Foreste	—	—	599	578
03	Pesca	—	—	453	436
04	Attività connesse con agricoltura	36	28	1.263	994
1	Energia, gas e acqua	10	8	—	—
1A	Estrazione di combustibili - Industria petrolifera	3	3	—	—
11	Industria dell'estrazione e agglomerazione di combustibili solidi	—	—	—	—
12	Cokerie	1	1	—	—
13	Industria dell'estrazione di petrolio e gas naturali	1	1	—	—
14	Industria petrolifera	1	1	—	—
15	Industria dei combustibili nucleari	—	—	—	—
1B	Energia elettrica, gas e acqua	7	5	—	—
16	Industria produzione e distribuzione di energia elettrica e gas	6	5	—	—
17	Industria raccolta, depurazione e distribuzione di acqua	1	—	—	—
2	Industrie estrattive, manifatturiere per trasformazione minerali, chimiche	726	646	3.947	3.405
21	Industria dell'estrazione di minerali metalliferi	4	4	23	20
22	Industria della produzione e prima trasformazione dei metalli	43	39	312	265
23	Industria estrazione di minerali non metalliferi; torbiere	88	84	221	213
24	Industria della lavorazione di minerali non metalliferi	406	363	3.263	2.815
25	Industrie chimiche	181	153	128	92
26	Industria della produzione di fibre artificiali e sintetiche	4	3	—	—
3	Industrie manifatturiere per lavorazione metalli; meccanica di precisione	1.161	1.049	11.381	10.731
31	Industria della costruzione di prodotti in metallo	630	560	5.870	5.517
32	Industria costruzione e installazione di macchine e di materiale meccanico	282	265	1.743	1.655
33	Industria della costruzione, installazione e riparazione di macchine	6	6	96	90
34	Industria costruzione e installazione di impianti e riparazione di materiale elettrico	146	131	2.940	2.781
35	Industria costruzione e montaggio di autoveicoli	29	27	142	135
36	Industria della costruzione di altri mezzi di trasporto	46	43	233	221
37	Industria della costruzione di strumenti di precisione	22	17	357	332
4	Industrie manifatturiere alimentari, tessili, abbigliamento, mobilio, altre	6.470	5.314	50.959	34.440
41	Industrie alimentari	129	118	2.385	1.992
42	Industrie dello zucchero, delle bevande e del tabacco	59	58	317	229
43	Industrie tessili	2.344	1.970	16.955	8.574
44	Industrie delle pelli e del cuoio	656	546	4.349	3.083
45	Industrie delle calzature, di abbigliamento e affini	1.790	1.348	10.851	6.053
46	Industrie del legno e del mobile in legno	649	573	11.117	10.466
47	Industrie della carta; stampa ed editoria	487	404	1.809	1.455
48	Industrie della gomma e manufatti di materie plastiche	184	157	770	675
49	Industrie manifatturiere diverse	172	140	2.406	1.913
5	Industrie costruzioni e installazioni impianti per edilizia	4.225	4.111	23.372	23.120
50	Edilizia e genio civile	4.225	4.111	23.372	23.120
6	Commercio, pubblici esercizi; riparazioni di veicoli	21.685	17.276	92.432	59.983
6A	Commercio, pubblici esercizi e alberghi	21.685	17.276	81.762	49.578
61	Commercio all'ingrosso	3.493	2.959	5.518	4.293
62	Commercio all'ingrosso di materiali da recupero	179	165	310	276
63	Intermediari del commercio	10.013	9.145	3.930	3.362
64	Commercio al minuto alimentari, abbigliamento; farmacie	4.086	2.453	47.404	26.502
65	Commercio al minuto veicoli, carburanti, libri, articoli vari	1.564	1.163	12.039	7.760
66	Pubblici esercizi ed esercizi alberghieri	2.350	1.391	12.561	7.385
6B	Riparazioni di beni di consumo e di veicoli	—	—	10.670	10.405
67	Riparazioni di beni di consumo e di veicoli	—	—	10.670	10.405
7	Trasporti e comunicazioni	483	406	11.514	11.267
71	Ferrovie	3	3	35	34
72	Altri trasporti terrestri	211	156	9.829	9.669
73	Trasporti fluviali, lacuali e lagunari	—	—	4	4
74	Trasporti marittimi e cabotaggio	4	4	—	—
75	Trasporti aerei	—	—	1	1
76	Attività connesse ai trasporti	108	95	994	952
77	Agenzie di viaggio, intermediari dei trasporti, magazzini	151	143	648	605
79	Comunicazioni	6	5	3	2
8	Credito e assicurazione; servizi alle imprese; noleggio	14.578	12.602	1.940	1.426
8A	Credito e assicurazione	964	836	149	116
81	Istituti di credito	1	1	—	—
82	Assicurazione	963	835	149	116
8B	Servizi prestati alle imprese; noleggio	13.614	11.766	1.791	1.310
83	Ausiliari finanziari; servizi alle imprese	13.548	11.710	1.416	1.033
84	Noleggio di beni mobili	66	56	375	277
9	Pubblica amministrazione; servizi pubblici e privati	7.900	6.171	13.637	6.012
9A	Pubblica amministrazione	—	—	—	—
91	Pubblica amministrazione, difesa, sicurezza sociale	—	—	—	—
9B	Servizi pubblici e privati	7.900	6.171	13.637	6.012
92	Servizi di igiene, amministrazione di cimiteri	47	30	407	246
93	Istruzione	265	143	209	157
94	Ricerca e sviluppo	83	70	—	—
95	Sanità e servizi veterinari	5.134	4.274	1.079	869
96	Altri servizi sociali	103	11	—	—
97	Servizi ricreativi e culturali	1.905	1.421	395	278
98	Servizi personali	363	222	11.547	4.462
99	Rappresentanze diplomatiche, organizzazioni internazionali, forze armate alleate	—	—	—	—
TOTALE		59.154	49.077	260.344	188.931

sesso, posizione nella professione, ramo e classe di attività economica

NELLA PROFESSIONE								N. CLASSIFI- CAZIONE
COADIUVANTI		DIRIGENTI E IMPIEGATI		LAVORATORI DIPENDENTI		TOTALE		
MF	M	MF	M	MF	M	MF	M	
6.015	2.370	2.914	2.312	31.968	26.384	93.975	71.107	0
5.769	2.228	1.590	1.318	25.836	20.911	83.922	62.462	01
50	41	80	70	2.431	2.351	3.160	3.040	02
52	47	52	45	816	790	1.373	1.318	03
144	54	1.192	879	2.885	2.332	5.520	4.287	04
—	—	5.763	4.764	8.938	8.648	14.711	13.420	1
—	—	1.006	902	1.911	1.764	2.920	2.669	1A
—	—	33	27	108	100	141	127	11
—	—	65	55	281	273	347	329	12
—	—	96	84	269	252	366	337	13
—	—	751	687	1.171	1.069	1.923	1.757	14
—	—	61	49	82	70	143	119	15
—	—	4.757	3.862	7.027	6.884	11.791	10.751	1B
—	—	4.657	3.796	6.533	6.398	11.196	10.199	16
—	—	100	66	494	486	595	552	17
574	242	15.275	11.360	60.215	52.188	80.737	67.841	2
5	—	242	218	1.545	1.506	1.819	1.748	21
76	33	3.187	2.738	13.228	12.501	16.846	15.576	22
17	13	526	399	5.350	5.220	6.202	5.929	23
434	175	4.328	3.027	28.545	23.952	36.976	30.332	24
42	21	6.952	4.950	11.440	8.920	18.743	14.136	25
—	—	40	28	107	89	151	120	26
1.004	574	20.204	14.690	74.359	66.983	108.109	94.027	3
584	324	4.852	3.269	25.443	23.157	37.379	32.827	31
132	84	5.081	3.649	14.034	13.258	21.272	18.911	32
20	14	819	652	477	442	1.418	1.204	33
210	122	3.772	2.661	11.423	9.295	18.491	14.990	34
15	8	1.776	1.306	6.241	5.772	8.203	7.248	35
22	14	2.974	2.457	15.048	13.578	18.323	16.313	36
21	8	930	696	1.693	1.481	3.023	2.534	37
9.721	3.191	32.867	18.842	211.798	101.613	311.815	163.400	4
984	341	1.927	1.151	5.222	5.222	12.446	8.824	41
78	26	1.641	1.136	4.805	3.002	6.900	4.451	42
3.744	960	8.835	5.659	53.944	26.563	85.822	43.726	43
773	231	2.041	1.059	17.965	8.286	25.784	13.205	44
2.159	651	8.003	3.832	75.134	18.036	97.937	29.920	45
1.223	662	3.205	1.681	25.051	20.578	41.245	33.960	46
337	153	3.906	2.480	13.692	10.693	20.231	15.185	47
128	64	1.505	896	6.378	4.372	8.965	6.164	48
295	103	1.804	948	7.808	4.861	12.485	7.965	49
1.277	1.094	6.088	4.131	65.150	63.754	100.112	96.210	5
1.277	1.094	6.088	4.131	65.150	63.754	100.112	96.210	50
30.576	10.365	44.878	24.288	72.124	46.611	261.695	158.523	6
29.914	9.910	43.806	23.786	57.416	33.092	234.583	133.642	6A
2.022	746	14.280	8.695	9.196	7.339	34.509	24.032	61
95	50	162	114	273	253	1.019	858	62
909	282	3.868	2.377	141	119	18.861	15.285	63
16.335	5.213	13.675	6.029	21.313	9.971	102.813	50.168	64
3.514	1.168	7.912	4.197	5.935	4.295	30.964	18.583	65
7.039	2.451	3.909	2.374	20.558	11.115	46.417	24.716	66
662	455	1.072	502	14.708	13.519	27.112	24.881	6B
662	455	502	502	14.708	13.519	27.112	24.881	67
623	471	29.220	20.962	43.663	41.329	85.503	74.435	7
2	2	7.865	6.899	12.078	11.638	19.983	18.576	71
512	394	3.167	2.212	12.814	12.660	26.533	25.091	72
—	—	135	128	152	149	291	281	73
—	—	827	780	1.834	1.781	2.665	2.565	74
—	—	344	243	132	125	477	369	75
48	30	2.732	2.102	5.257	5.115	9.139	8.294	76
60	44	3.293	2.087	2.486	2.337	6.638	5.216	77
1	1	10.857	6.511	8.910	7.524	19.777	14.043	79
436	132	42.861	26.357	3.778	2.910	63.593	43.427	8
129	28	27.388	20.150	1.310	712	29.940	21.842	8A
—	—	23.440	18.044	1.214	647	24.655	18.692	81
129	28	3.948	2.106	96	65	5.285	3.150	82
307	104	15.473	6.207	2.468	2.198	33.653	21.585	8B
261	83	15.246	6.064	2.194	1.947	32.665	20.837	83
46	21	227	143	274	251	988	748	84
1.339	422	157.226	72.000	107.879	55.345	287.981	139.950	9
—	—	49.256	32.977	38.398	30.778	87.654	63.755	9A
—	—	49.256	32.977	38.398	30.778	87.654	63.755	91
1.339	422	107.970	39.023	69.481	24.567	200.327	76.195	9B
51	16	514	335	7.226	3.774	8.245	4.401	92
48	10	73.436	20.709	12.549	4.595	86.507	25.614	93
—	—	1.353	966	203	155	1.639	1.191	94
115	45	17.520	8.003	21.310	9.006	45.158	22.197	95
—	—	9.965	5.881	2.685	1.056	12.753	6.948	96
137	51	4.016	2.414	3.298	2.202	9.751	6.366	97
988	300	603	362	21.937	3.523	35.438	8.869	98
—	—	563	353	273	256	836	609	99
51.565	18.861	357.296	199.706	679.872	465.765	1.408.231	922.340	

TAV. 8 - Popolazione residente attiva in condizione professionale per sesso e professione

N. CLASSIFICAZIONE	PROFESSIONI	MF	M	N. CLASSIFICAZIONE	PROFESSIONI	MF	M
1	Professioni liberali, tecniche, scientifiche, e assimilate	165.160	86.293	1.74	Altri ingegneri	2.453	2.429
1.1	Professori, insegnanti, e assimilati	65.969	17.309	1.75	Architetti	1.632	1.355
1.11	Professori universitari e assimilati	3.785	2.735	1.76	Geometri e periti edili	5.059	4.957
1.12	Professori di scuola secondaria superiore e assimilati	11.517	4.912	1.77	Periti industriali, periti chimici, e assimilati	3.113	2.850
1.13	Professori di scuola media e assimilati	12.946	3.507	1.78	Disegnatori tecnici e cartografi	3.366	3.134
1.14	Insegnanti di scuola elementare e assimilati	27.423	2.335	1.79	Tecnici di impianti nucleari	101	82
1.15	Presidi, capi di istituti di istruzione, direttori didattici	852	555	1.8	Matematici, statistici, economisti e commercialisti	4.243	3.303
1.16	Insegnanti non altrove classificati	9.316	3.214	1.81	Matematici, statistici, economisti, sociologi	210	149
1.17	Cultori di discipline non altrove classificati	130	51	1.82	Commercialisti e assimilati	4.033	3.154
1.2	Scrittori, giornalisti, artisti, e assimilati	6.327	4.470	1.9	Impiegati tecnici	19.068	16.652
1.21	Scrittori, giornalisti e pubblicitari	1.080	803	1.91	Tecnici con mansioni direttive e di concetto (escluse le professioni agricole)	8.607	7.699
1.22	Pittori, scultori, e assimilati	2.822	1.888	1.92	Tecnici con mansioni esecutive (escluse le professioni agricole)	10.461	8.953
1.23	Registi, direttori artistici, coreografi e tecnici dello spettacolo	293	215	2	Professioni amministrative e assimilate	246.740	157.223
1.24	Musicisti, orchestrali, artisti lirici, attori	1.185	814	2.1	Imprenditori e direttori imprese e pubblica amministrazione	19.762	16.729
1.25	Artisti di varietà e assimilati	303	126	2.11	Imprenditori titolari e amministratori delegati di imprese industriali, dei trasporti, del credito e dei servizi	13.759	11.833
1.26	Atleti, allenatori, e assimilati	644	624	2.12	Imprenditori titolari e amministratori delegati di imprese commerciali	3.221	2.508
1.3	Membri del clero e assimilati	1.824	1.761	2.13	Imprenditori titolari e amministratori delegati di pubblici esercizi	439	285
1.31	Arcivescovi, vescovi diocesani e superiori generali	130	67	2.14	Direttori e categorie similari delle industrie, trasporti, credito e servizi	1.106	1.046
1.32	Parroci e altri sacerdoti addetti alla cura delle anime	1.621	1.621	2.15	Direttori e categorie similari del commercio	573	494
1.33	Ministri di culti non cattolici	73	73	2.16	Direttori e categorie similari dei pubblici esercizi	382	318
1.4	Medici, farmacisti, ostetriche, infermieri e tecnici sanitari	44.704	21.662	2.17	Direttori generali e categorie similari della pubblica amministrazione	282	245
1.41	Medici chirurghi generici	8.589	7.151	2.2	Impiegati amministrativi con mansioni direttive e di concetto	107.964	63.441
1.42	Medici chirurghi specialisti	2.002	1.455	2.21	Impiegati amministrativi con mansioni direttive e di concetto	67.766	41.838
1.43	Dentisti	561	519	2.22	Bibliotecari, impiegati di archivio, e assimilati	932	395
1.44	Farmacisti	1.910	963	2.23	Cancellieri e ufficiali giudiziari	582	401
1.45	Ostetriche	792	—	2.24	Capistazione e assimilati	1.248	1.175
1.46	Infermieri e assimilati	25.263	8.981	2.25	Titolari uffici postali, telegrafici, e assimilati	312	209
1.47	Operatori radiografici, ottici, odontotecnici, e assimilati	2.541	2.017	2.26	Analisti e programmatori di calcolatori elettronici e di macchine contabili	1.861	1.537
1.48	Assistenti, tecnici sanitari, e assimilati	3.046	576	2.27	Capitreno e assimilati	1.564	1.495
1.5	Magistrati, avvocati, notai	3.380	3.029	2.28	Cassieri di negozio	1.387	232
1.51	Magistrati e giuristi	375	346	2.29	Contabili, economisti, cassieri non altrove classificati	32.312	16.159
1.52	Avvocati e procuratori legali	2.698	2.416	2.3	Impiegati amministrativi con mansioni esecutive	96.906	55.229
1.53	Notai	307	267	2.31	Dattilografi e stenografi	4.546	764
1.6	Agronomi, veterinari e biologi	1.913	1.513	2.32	Operatori di macchine contabili e calcolatrici	610	330
1.61	Agronomi; periti agrari, forestali, zootecnici; e assimilati	1.015	915	2.33	Operatori di macchine perforatrici	864	257
1.62	Veterinari	369	350	2.34	Operatori di calcolatori elettronici, di macchine tradizionali, e assimilati	1.809	1.026
1.63	Biologi, zoologi, naturalisti	529	248	2.35	Fattorini e bigliettai	620	567
1.7	Fisici, chimici, ingegneri, geometri, periti industriali, disegnatori e cartografi	17.732	16.594				
1.71	Fisici, astronomi, geologi	356	322				
1.72	Chimici	1.010	833				
1.73	Ingegneri edili	642	632				

segue TAV. 8 — Popolazione residente attiva in condizione professionale per sesso e professione

N. CLASSIFICAZIONE	PROFESSIONI	MF	M	N. CLASSIFICAZIONE	PROFESSIONI	MF	M
2.36	Portalettere e fattorini postali	4.761	3.847	4.2	Fonditori, laminatori, e assimilati	6.895	6.107
2.37	Telefonisti e telegrafisti	3.069	1.756	4.21	Fonditori, fornaioli e formatori	4.425	3.955
2.38	Pesatori e misuratori	230	199	4.22	Laminatori e trafilatori	1.587	1.410
2.39	Impiegati amministrativi non altrove classificati	80.397	46.483	4.23	Galvanoplastieri, cementatori e temperatori	883	742
2.4	Membri dei corpi armati dello stato	5.484	5.484	4.3	Fabbriferrai, tornitori, incisori, orafi, argentieri, e assimilati	63.211	55.476
2.41	Ufficiali	1.593	1.593	4.31	Fabbriferrai e fucinatori	3.883	3.710
2.42	Sottufficiali	3.365	3.365	4.32	Alesatori, fresatori e tornitori	7.649	7.323
2.43	Graduati e militari di carriera	526	526	4.33	Finitori e pulitori di prodotti meccanici	2.434	2.229
2.5	Membri dei corpi di polizia e sicurezza interna	16.624	16.340	4.34	Utensilisti ed attrezzisti di officina	748	695
2.51	Ufficiali dei carabinieri, di polizia, della guardia di finanza, dei vigili del fuoco, e assimilati	545	519	4.35	Incisori di metalli, orafi e argentieri	7.253	4.944
2.52	Ispettori generali di P. S., questori, commissari di polizia, e assimilati	115	107	4.36	Operai metallurgici non altrove classificati	41.244	36.575
2.53	Sottufficiali dei carabinieri, di polizia, della guardia di finanza, dei vigili del fuoco, e assimilati	3.298	3.274	4.4	Meccanici montatori, riparatori, di precisione, e assimilati	36.043	34.306
2.54	Carabinieri, agenti di polizia, guardie di finanza, vigili del fuoco e assimilati	12.666	12.440	4.41	Meccanici generici e riparatori meccanici	28.216	27.498
3	Professioni inerenti all'agricoltura, alla silvicoltura, all'allevamento del bestiame e alla pesca	90.685	68.620	4.42	Meccanici montatori	5.044	4.314
3.1	Conduttori e direttori di aziende agricole, forestali e zootecniche	58.312	41.672	4.43	Meccanici e riparatori meccanici di protesi	498	423
3.11	Conduttori di aziende ad ordinamento produttivo misto e assimilati	52.549	37.168	4.44	Meccanici di precisione e orologiai	1.533	1.398
3.12	Conduttori di aziende ad ordinamento produttivo specializzato e assimilati	3.837	2.861	4.45	Lubrificatori e pulitori	752	673
3.13	Conduttori allevatori e assimilati	1.125	875	4.5	Carpentieri in ferro, saldatori, e assimilati	19.994	18.886
3.14	Direttori e categorie similari delle aziende agricole, forestali e zootecniche	801	768	4.51	Carpentieri in ferro	4.331	4.215
3.2	Lavoratori agricoli, conducenti di macchine agricole, pastori, e assimilati	28.788	23.502	4.52	Saldatori	6.637	6.271
3.21	Lavoratori agricoli generici	18.218	13.602	4.53	Lamieristi e ramai	9.026	8.400
3.22	Lavoratori agricoli specializzati	6.874	6.360	4.6	Frantumatori, cementieri e operai addetti alla lavorazione dei minerali non metalliferi	28.357	23.271
3.23	Conducenti di macchine agricole	2.164	2.143	4.61	Frantumatori, cementieri, e assimilati	1.256	1.069
3.24	Pastori e guardiani di animali	1.532	1.397	4.62	Tagliatori, levigatori, modellatori, di pietre, e assimilati	8.215	7.700
3.3	Lavoratori forestali e carbonai	2.460	2.370	4.63	Vetrai	6.628	5.969
3.31	Lavoratori forestali e boschivi	2.402	2.320	4.64	Ceramisti e terracottai	6.907	4.462
3.32	Carbonai	58	50	4.65	Fornaci di laterizi	2.603	2.490
3.4	Pescatori, cacciatori, e assimilati	1.125	1.076	4.66	Molatori, lucidatori e smerigliatori di pietre e vetro	519	427
3.41	Pescatori e assimilati	1.107	1.064	4.67	Incisori, decoratori, mosaicisti, di pietre, ceramiche e vetro	2.229	1.154
3.42	Cacciatori	18	12	5	Professioni inerenti alla trasformazione dei prodotti	288.169	150.078
4	Professioni inerenti alla estrazione ed alla lavorazione dei minerali e dei loro prodotti	160.026	143.421	5.1	Panettieri, pastai, dolciari, macellatori, casari, vinificatori, e assimilati	16.763	12.289
4.1	Sondatori, perforatori, minatori, e assimilati	5.526	5.375	5.11	Mugnai e risieri	737	649
4.11	Sondatori e perforatori	475	467	5.12	Panettieri e pastai	5.789	4.465
4.12	Minatori e cavatori	3.708	3.661	5.13	Pasticcieri, caramellai, e assimilati	3.643	2.369
4.13	Manovali di miniera e di cava	510	495	5.14	Zuccherieri	176	163
4.14	Operai addetti alla estrazione e alla preparazione dei minerali non altrove classificati	833	752	5.15	Macellatori, insaccatori, salatori, e assimilati	2.273	1.872
				5.16	Conservieri	569	333
				5.17	Casari	660	465
				5.18	Vinificatori, birrai, lavoratori delle acque minerali, delle bevande alcoliche e analcoliche	1.565	1.164
				5.19	Cernitori di prodotti agricoli e addetti alla lavorazione dei prodotti alimentari non altrove classificati	1.351	809

segue TAV. 8 — Popolazione residente attiva in condizione professionale per sesso e professione

N. CLASSIFICAZIONE	PROFESSIONI	MF	M	N. CLASSIFICAZIONE	PROFESSIONI	MF	M
5.2	Selezionatori, condizionatori e confezionatori del tabacco	1.419	556	5.77	Piretecnici e artigieri	203	161
5.21	Condizionatori del tabacco	419	121	5.78	Profumisti, saponieri, e assimilati	333	201
5.22	Sigarai, sigaretta e altri confezionatori del tabacco	1.000	435	5.79	Sorveglianti di apparecchi chimici e altri addetti alle lavorazioni chimiche non altrove classificati	9.052	7.141
5.3	Filatori, tessitori, tintori, e assimilati	55.388	31.243	5.8	Cartai, cartotecnici, tipografi, legatori, fotografi, e assimilati	17.383	13.432
5.31	Cernitori, essiccatori, lavatori, cardatori, e assimilati	3.206	2.859	5.81	Cartai e cartonai	3.615	3.056
5.32	Filatori	10.201	6.819	5.82	Cartotecnici	3.730	2.370
5.33	Tessitori	25.747	12.961	5.83	Addetti alla lavorazione e fabbricazione della carta non altrove classificati	1.421	1.109
5.34	Finitori di filati e tessuti	4.072	2.406	5.84	Compositori	3.628	2.961
5.35	Candeggiatori e tintori di filati e tessuti	1.617	1.269	5.85	Impressori	585	469
5.36	Stampatori di tessuti	198	139	5.86	Litografi, zincografi	1.425	1.250
5.37	Operai tessili non altrove classificati	10.347	4.790	5.87	Fotografi e fototecnici	2.250	1.823
5.4	Maglieristi, sarti, cappellai, tappezzieri	67.490	10.934	5.88	Legatori	609	310
5.41	Biancheristi e camiciai	9.790	619	5.89	Addetti alle lavorazioni poligrafiche e di legatoria non altrove classificati	120	84
5.42	Maglieristi e calzettai	17.490	2.744	5.9	Verificatori, imballatori, e assimilati	4.498	2.120
5.43	Sarti e confezionatori di pellicce	24.865	3.064	5.91	Verificatori di prodotti	502	293
5.44	Cravattai, cappellai, guantai, e assimilati	1.805	517	5.92	Imballatori, inscatolatori, imbottiglieri, e assimilati	3.996	1.827
5.45	Ricamatrici, ornatori, e assimilati	4.988	315	6	Professioni inerenti alle costruzioni edili e all'installazione ed esercizio impianti elettricità, gas, acqua	119.657	115.114
5.46	Bottonieri e assimilati	533	367	6.1	Capimastri, muratori, decoratori, conduttori di macchine edili, e assimilati	77.040	74.467
5.47	Tappezzieri e materassai	4.258	2.789	6.11	Capimastri	756	733
5.48	Lavoratori dell'abbigliamento e dell'arredamento non altrove classificati	3.761	519	6.12	Muratori	37.283	36.793
5.5	Conciatori, calzolai, pellettieri, e assimilati	67.582	30.499	6.13	Armatori cementisti e ferraioi	1.465	1.434
5.51	Conciatori e tintori di pelli, similpelli e cuoio	7.530	5.726	6.14	Stuccatori, decoratori, pittori edili	6.857	6.619
5.52	Calzolai	41.364	17.699	6.15	Pavimentatori edili, stradali, e assimilati	2.790	2.739
5.53	Borsettai, valigiai, e assimilati	14.975	5.391	6.16	Armatori di gallerie, di linee ferrotramviarie, e assimilati	287	277
5.54	Addetti alla lavorazione delle pelli, similpelli e del cuoio non altrove classificati	3.713	1.683	6.17	Conduttori di macchine edili e assimilati	2.497	2.466
5.6	Segatori, tornitori, falegnami, mobiliari, e assimilati	40.821	36.248	6.18	Cantonieri stradali e ferroviari	3.224	3.111
5.61	Segatori e piallatori del legname	990	786	6.19	Manovali edili, sterratori, e assimilati	21.881	20.295
5.62	Falegnami e mobiliari in legno e formica	27.098	25.001	6.2	Elettricisti, elettrotecnici, radiotecnici, e assimilati	30.737	28.979
5.63	Tornitori, intagliatori, incisori, del legno, e assimilati	1.272	1.065	6.21	Centralisti e cabinisti	1.771	1.571
5.64	Liutai e assimilati	153	128	6.22	Elettricisti	16.751	16.257
5.65	Bottai, carradori, e assimilati	139	122	6.23	Elettrotecnici	7.349	6.562
5.66	Carpentieri in legno	5.245	5.220	6.24	Tecnici della radio, della televisione, del cinema e operatori di proiezione	1.155	1.062
5.67	Mobiliari in canna, vimini e giunchi, cestai, canestrai, stuoiai, e assimilati	1.435	576	6.25	Installatori impianti di telecomunicazione	3.139	2.997
5.68	Verniciatori e lucidatori del legno e paglia	2.268	1.762	6.26	Addetti alla installazione ed esercizio di impianti elettrici non altrove classificati	572	530
5.69	Addetti alla lavorazione del legno e dei materiali legnosi non altrove classificati	2.221	1.588	6.3	Gasisti, idraulici e termoidraulici	11.880	11.668
5.7	Analizzatori, petrolieri, gommai, profumisti, e assimilati	16.825	12.757	6.31	Posatori di tubi	251	243
5.71	Analizzatori, campionatori, dosatori, e assimilati	1.427	930	6.32	Gasisti	284	277
5.72	Coloristi	296	245	6.33	Idraulici, stagnini e termoidraulici	10.371	10.217
5.73	Petrolieri	432	390	6.34	Conduttori di impianti termici e assimilati	974	931
5.74	Gommai	1.898	1.697				
5.75	Plasticisti	3.088	1.935				
5.76	Fiammiferai	96	57				

segue TAV. 8 — Popolazione residente attiva in condizione professionale per sesso e professione

N. CLASSIFICAZIONE	PROFESSIONI	MF	M	N. CLASSIFICAZIONE	PROFESSIONI	MF	M
7	Professioni inerenti al commercio e ai pubblici esercizi	190.485	106.405	8.32	Motoristi di aviazione a terra	46	41
7.1	Esercenti di negozio e assimilati	87.803	47.417	8.33	Addetti ai trasporti aerei non altrove classificati	125	113
7.11	Commercianti e esercenti di negozio	77.684	40.732	8.4	Noleggiatori di mezzi di trasporto, spedizionieri e altri lavoratori delle attività ausiliarie dei trasporti non altrove classificati	641	569
7.12	Esercenti di edicole e negozi di giornali	944	456	8.41	Noleggiatori di mezzi di trasporto	329	279
7.13	Commercianti ambulanti	9.175	6.229	8.42	Spedizionieri e sdoganatori	260	240
7.2	Assistenti di vendita, commessi, rappresentanti di commercio, e assimilati	55.445	34.737	8.43	Palombari e assimilati	52	50
7.21	Assistenti di vendita e assimilati	1.240	801	8.5	Facchini e altri lavoratori dei trasporti non altrove classificati	8.650	8.324
7.22	Commessi di vendita e banconieri	28.010	11.531	8.51	Facchini, caricatori e scaricatori	6.801	6.525
7.23	Rappresentanti di commercio, viaggiatori, mediatori, e assimilati	21.299	18.588	8.52	Lavoratori dei trasporti non altrove classificati	1.849	1.799
7.24	Rappresentanti e mediatori del credito e assicurazioni, dei trasporti e dei servizi	3.903	3.050	9	Professioni inerenti ai servizi	86.371	35.312
7.25	Altri lavoratori del commercio non altrove classificati	993	767	9.1	Esercenti e gestori di cinema, teatri e simili e di agenzie per la fornitura di servizi	862	562
7.3	Esercenti alberghi, caffè, e assimilati	18.589	9.740	9.11	Esercenti e gestori di cinema, teatri e simili	642	414
7.31	Esercenti alberghi, ristoranti e assimilati	8.908	4.502	9.12	Esercenti e gestori di agenzie per la fornitura di servizi	220	148
7.32	Esercenti di bar, caffè, e assimilati	9.681	5.238	9.2	Assistenti sociali, interpreti, traduttori, grafologi	2.253	415
7.4	Portieri, cuochi, camerieri di pubblici esercizi, baristi, e assimilati	28.648	14.511	9.21	Assistenti sociali	1.392	204
7.41	Portieri di alberghi, di pubblici esercizi, e assimilati	999	915	9.22	Interpreti e traduttori	695	150
7.42	Cuochi di alberghi, di pubblici esercizi, e assimilati	9.034	3.722	9.23	Grafologi e assimilati	166	61
7.43	Camerieri di alberghi e assimilati	3.308	1.195	9.3	Indossatori, assistenti di volo, guide turistiche, e assimilati	406	139
7.44	Camerieri di ristoranti, caffè, e assimilati	5.393	3.449	9.31	Indossatori	89	24
7.45	Baristi e assimilati	5.529	3.185	9.32	Fotomodelle e modelle artistiche	40	15
7.46	Guardarobieri, fattorini, inservienti di pubblici esercizi, e assimilati	4.385	2.045	9.33	Assistenti di volo e guide turistiche	277	100
8	Professioni inerenti ai trasporti	60.938	59.874	9.4	Barbieri, parrucchieri, smacchiatori, e assimilati	20.287	5.850
8.1	Macchinisti ferroviari, conducenti di tramvie, autisti, e assimilati	48.262	47.648	9.41	Barbieri, parrucchieri, manicure, e assimilati	15.862	4.788
8.11	Macchinisti ferroviari e assimilati	3.605	3.545	9.42	Smacchiatori, tintori, e assimilati	4.425	1.062
8.12	Conducenti di tramvie e simili	240	235	9.5	Spazzini, pulitori, e assimilati	7.641	5.801
8.13	Deviatori, manovratori, frenatori, ferroviari e tramviari	3.839	3.773	9.51	Spazzini, disinfestatori, e assimilati	7.044	5.373
8.14	Autisti	38.110	37.650	9.52	Pulitori, lavaggiatori di veicoli, e assimilati	597	428
8.15	Gruisti, carroponisti, e assimilati	2.166	2.153	9.6	Domestici, portieri, bidelli, guardiani, e assimilati	53.640	21.470
8.16	Conducenti di veicoli a trazione animale e assimilati	90	88	9.61	Domestici	12.992	859
8.17	Addetti ai trasporti terrestri non altrove classificati	212	204	9.62	Portieri di abitazione	1.001	694
8.2	Ufficiali di coperta, motoristi e fuochisti navali, conducenti di imbarcazioni, e assimilati	3.067	3.035	9.63	Commessi, uscieri, bidelli, inservienti di uffici pubblici e privati	33.338	14.047
8.21	Ufficiali di coperta, di macchina e piloti di porto	822	809	9.64	Sagrestani	57	40
8.22	Macchinisti, motoristi e fuochisti navali	539	531	9.65	Guardiani, custodi di aziende, guardie campestri, e assimilati	6.252	5.830
8.23	Addetti alla conduzione di imbarcazioni a motore, a remi, a vela	66	65	9.7	Addetti ai servizi non altrove classificati	1.013	878
8.24	Marittimi di coperta e assimilati	1.640	1.630	9.71	Addetti ai servizi non altrove classificati	1.013	878
8.3	Piloti, motoristi di bordo, motoristi a terra, addetti ai trasporti aerei non altrove classificati	318	298	9.9	Professioni non altrove classificabili	269	197
8.31	Piloti di aeromobili, motoristi di bordo, e assimilati	147	144	9.91	Professioni non altrove classificabili	269	197
				TOTALE		1.408.231	922.340

TAV. 9 - Popolazione residente attiva in condizione professionale per sesso e categoria socio-professionale

N. CLASSIFI- CAZIONE	CATEGORIE SOCIO-PROFESSIONALI	MASCHI	FEMMINE	TOTALE
01	Imprenditori e lavoratori in proprio nell'agricoltura, nella silvicoltura, nell'allevamento e nella pesca	42.320	16.666	58.986
02	Altri lavoratori agricoli	26.300	5.399	31.699
03	Imprenditori e lavoratori in proprio nelle professioni liberali e affini	17.979	3.835	21.814
04	Imprenditori nell'industria, nell'edilizia, nel commercio, nei trasporti e nei servizi	22.018	5.974	27.992
05	Lavoratori in proprio nell'industria, nell'edilizia, nel commercio, nei trasporti e nei servizi	174.549	87.716	262.265
06	Dirigenti industriali e commerciali, alti funzionari dell'apparato legislativo e dell'amministrazione statale	2.103	240	2.343
07	Lavoratori dipendenti nelle professioni liberali e affini	51.676	74.388	126.064
08	Capi ufficio e responsabili di personale amministrativo, di addetti alle vendite e ai servizi; funzionari statali con responsabilità amministrative	46.641	27.170	73.811
09	Personale amministrativo, addetto alle vendite e ai servizi	150.217	128.415	278.632
10	Intermedi: capisquadra e sorveglianti di operai (dipendenti)	21.036	3.207	24.243
11	Operai specializzati e qualificati (dipendenti)	336.398	130.911	467.309
12	Manovali (dipendenti)	25.422	1.898	27.320
13	Forze armate (militari di carriera e militari in servizio di leva)	23.298	—	23.298
14	Persone economicamente attive non classificate altrove	197	72	269
	TOTALE	940.154	485.891	1.426.045

TAV. 10 - Popolazione residente occupata per ramo di attività economica, ore lavorate e posizione nella professione

RAMI DI ATTIVITÀ ECONOMICA	ORE LAVORATE							TOTALE
	Nessuna	meno di 15	da 15 a 24	da 25 a 34	da 35 a 39	40	oltre 40	
A — DIPENDENTI								
Agricoltura, caccia, foreste e pesca	2.243	513	1.191	814	1.145	20.896	5.990	32.792
Energia, gas e acqua	560	73	82	77	682	12.247	685	14.406
<i>Estrazione combustibili, industria petrolifera</i>	136	16	26	22	213	2.027	346	2.786
<i>Energia elettrica, gas e acqua</i>	424	57	56	55	469	10.220	339	11.620
Industrie estrattive, manifatturiere per trasformazione minerali; industrie chimiche	4.172	394	734	864	3.872	59.666	3.870	73.572
Industrie manifatturiere per lavorazione metalli, meccanica precisione	4.461	564	971	714	3.585	76.815	4.775	91.885
Industrie manifatturiere alimentari, tessili, abbigliamento, mobilio, altre	12.421	2.123	6.335	6.416	6.396	185.197	13.615	232.503
Industrie costruzioni e installazioni impianti edilizia	3.578	422	834	1.024	3.441	53.974	3.940	67.213
Commercio, pubblici esercizi, riparazioni beni di consumo e veicoli	6.082	1.360	4.817	2.255	4.329	71.062	18.954	108.859
<i>Commercio, pubblici esercizi e alberghi</i>	5.247	1.243	4.589	2.081	3.994	59.451	17.539	94.144
<i>Riparazioni beni consumo e veicoli</i>	835	117	228	174	335	11.611	1.415	14.715
Trasporti e comunicazioni	4.207	427	642	935	14.369	41.696	8.837	71.113
Credito e assicurazioni, servizi ad imprese, noleggio	1.808	696	1.284	830	17.017	20.016	3.472	45.123
<i>Credito e assicurazione</i>	957	441	322	229	15.027	10.045	1.348	28.369
<i>Servizi prestati alle imprese, noleggio</i>	851	255	962	601	1.990	9.971	2.124	16.754
Pubblica amministrazione, servizi pubblici e privati	16.017	5.837	38.834	21.862	81.503	65.022	28.623	257.698
<i>Pubblica amministrazione</i>	5.029	538	853	1.588	42.431	20.374	15.473	86.286
<i>Servizi pubblici e privati</i>	10.988	5.299	37.981	20.274	39.072	44.648	13.150	171.412
TOTALE	55.549	12.409	55.724	35.791	136.339	606.591	92.761	995.164
B — INDIPENDENTI								
Agricoltura, caccia, foreste e pesca	5.186	1.197	1.679	2.580	1.309	10.838	36.299	59.088
Energia, gas e acqua	2	—	—	—	—	4	4	10
<i>Estrazione combustibili, industria petrolifera</i>	1	—	—	—	—	1	1	3
<i>Energia elettrica, gas e acqua</i>	1	—	—	—	—	3	3	7
Industrie estrattive, manifatturiere per trasformazione minerali; industrie chimiche	371	99	138	174	121	2.470	1.868	5.241
Industrie manifatturiere per lavorazione metalli, meccanica precisione	882	197	267	337	224	6.299	5.334	13.540
Industrie manifatturiere alimentari, tessili, abbigliamento, mobilio, altre	3.631	1.253	2.231	3.036	1.579	29.555	25.821	67.106
Industrie costruzioni e installazioni impianti edilizia	2.335	322	438	932	643	17.552	6.636	28.858
Commercio, pubblici esercizi, riparazioni beni di consumo e veicoli	12.088	3.706	4.397	4.798	3.998	35.825	79.690	144.502
<i>Commercio, pubblici esercizi e alberghi</i>	11.442	3.564	4.234	4.579	3.817	30.793	74.745	133.174
<i>Riparazioni beni consumo e veicoli</i>	646	142	163	219	181	5.032	4.945	11.328
Trasporti e comunicazioni	1.303	247	321	441	295	4.344	5.663	12.614
Credito e assicurazioni, servizi ad imprese, noleggio	1.903	361	610	800	769	5.826	6.680	16.949
<i>Credito e assicurazione</i>	115	27	52	58	58	506	426	1.242
<i>Servizi prestati alle imprese, noleggio</i>	1.788	334	558	742	711	5.320	6.254	15.707
Pubblica amministrazione, servizi pubblici e privati	2.316	672	1.254	1.613	1.002	8.365	7.635	22.857
<i>Pubblica amministrazione</i>	—	—	—	—	—	—	—	—
<i>Servizi pubblici e privati</i>	2.316	672	1.254	1.613	1.002	8.365	7.635	22.857
TOTALE	30.017	8.054	11.335	14.711	9.940	121.078	175.630	370.765

TAV. 11 - Popolazione residente in età da 14 anni in poi non occupata, per sesso e numero di ore lavorate

ORE LAVORATE	DISOCCUPATI IN CERCA DI NUOVA OCCUPAZIONE		IN CERCA DI PRIMA OCCUPAZIONE		CASALINGHE	STUDENTI		RITIRATI DAL LAVORO		IN ALTRA CONDIZIONE NON PROFESSIONALE		TOTALE	
	MF	M	MF	M		MF	M	MF	M	MF	M	MF	M
Meno di 15	369	170	162	75	845	231	138	892	525	119	59	2.618	967
Da 15 a 24	566	146	199	94	573	297	169	789	489	113	59	2.537	957
Da 25 a 34	301	87	160	74	448	989	493	370	233	68	36	2.336	923
Da 35 a 39	647	220	125	47	233	299	167	151	91	54	24	1.509	549
40	4.839	2.460	505	294	711	179	101	638	445	282	202	7.154	3.502
Oltre 40	987	536	380	198	3.029	201	95	605	328	183	115	5.385	1.272
TOTALE	7.709	3.619	1.531	782	5.839	2.196	1.163	3.445	2.111	819	495	21.539	8.170

TAV. 12 - Popolazione residente in età da 19 anni in poi per sesso,

CONDIZIONE NELL'OTTOBRE 1981	LUOGO DI RESIDENZA													
	STESSO COMUNE DI RESIDENZA						ALTRO COMUNE DELLA STESSA PROVINCIA DI RESIDENZA						ALTRA PROVIN REGIONE	
	CONDIZIONE PROFESSIONALE 1976				CONDIZIONE NON PROFESSIO- NALE '76	TOTALE	CONDIZIONE PROFESSIONALE 1976				CONDIZIONE NON PROFESSIO- NALE '76	TOTALE	CONDIZIONE PRO	
	Agricol- tura	Industrie	Altre attività	Disoc- cupati			Agricol- tura	Industrie	Altre attività	Disoc- cupati			Agricol- tura	Industrie
Cond. professionale	82.035	358.390	601.041	30.261	170.556	1.242.283	1.956	15.812	25.735	1.665	9.417	54.585	636	4.506
OCCUPATI	81.266	350.431	592.613	23.258	160.842	1.208.410	1.916	15.325	25.166	1.430	8.876	52.713	618	4.292
Agricoltura	70.005	3.786	5.599	638	5.626	85.654	1.272	238	306	41	311	2.168	369	77
Industrie	5.776	305.699	131.730	9.925	66.005	519.135	357	12.641	5.651	573	3.218	22.440	121	3.438
Altre attività	5.485	40.946	455.284	12.695	89.211	603.621	287	2.446	19.209	816	5.347	28.105	128	777
DISOCCUPATI	769	7.959	8.428	7.003	9.714	33.873	40	487	569	235	541	1.872	18	214
Cond. non professionale	21.024	48.984	83.340	4.035	1.160.619	1.318.002	876	2.012	3.306	218	27.056	33.468	252	926
TOTALE	103.059	407.374	684.381	34.296	1.331.175	2.560.285	2.832	17.824	29.041	1.883	36.473	88.053	888	5.432

T O

Cond. professionale	64.294	267.614	396.382	15.358	73.107	816.755	1.640	10.743	16.456	797	3.952	33.588	524	3.170
OCCUPATI	63.812	263.235	391.820	11.859	69.481	800.207	1.612	10.581	16.255	720	3.826	32.994	516	3.099
Agricoltura	54.325	3.125	4.535	430	2.846	65.261	1.062	191	239	26	147	1.665	294	62
Industrie	4.896	227.656	103.045	5.560	31.258	372.415	309	8.590	4.120	324	1.526	14.869	112	2.441
Altre attività	4.591	32.454	284.240	5.869	35.377	362.531	241	1.800	11.896	370	2.153	16.460	110	596
DISOCCUPATI	482	4.379	4.562	3.499	3.626	16.548	28	162	201	77	126	594	8	71
Cond. non professionale	13.917	31.796	46.714	1.863	302.647	396.937	566	616	1.062	42	5.736	8.022	162	270
TOTALE	78.211	299.410	443.096	17.221	375.754	1.213.692	2.206	11.359	17.518	839	9.688	41.610	686	3.440

M A

Cond. professionale	17.741	90.776	204.659	14.903	97.449	425.528	316	5.069	9.279	868	5.465	20.997	112	1.336
OCCUPATI	17.454	87.196	200.793	11.399	91.361	408.203	304	4.744	8.911	710	5.050	19.719	102	1.193
Agricoltura	15.680	661	1.064	208	2.780	20.393	210	47	67	15	164	503	75	15
Industrie	880	78.043	28.685	4.365	34.747	146.720	48	4.051	1.531	249	1.692	7.571	9	997
Altre attività	894	8.492	171.044	6.826	53.834	241.090	46	646	7.313	446	3.194	11.645	18	181
DISOCCUPATI	287	3.580	3.866	3.504	6.088	17.325	12	325	368	158	415	1.278	10	143
Cond. non professionale	7.107	17.188	36.626	2.172	857.972	921.065	310	1.396	2.244	176	21.320	25.446	90	656
TOTALE	24.848	107.964	241.285	17.075	955.421	1.346.593	626	6.465	11.523	1.044	26.785	46.443	202	1.992

F E M

luogo di residenza nel 1976, condizione nel 1976 e nel 1981

NELL'OTTOBRE 1976															TOTALE	
CIA DELLA STESSA DI RESIDENZA				PROVINCIA DI ALTRA REGIONE						ESTERO						
FESSIONALE 1976		CONDIZIONE NON PROFESSIONALE '76	TOTALE	CONDIZIONE PROFESSIONALE 1976				CONDIZIONE NON PROFESSIONALE '76	TOTALE	CONDIZIONE PROFESSIONALE 1976				CONDIZIONE NON PROFESSIONALE '76		TOTALE
Altre attività	Disoccupati			Agricoltura	Industrie	Altre attività	Disoccupati			Agricoltura	Industrie	Altre attività	Disoccupati			

TALE

8.122	629	3.727	17.620	1.089	5.333	14.033	1.814	9.619	31.888	121	1.697	2.983	137	1.401	6.339	1.352.715
7.888	525	3.497	16.820	1.052	5.044	13.478	1.564	9.039	30.177	115	1.549	2.778	108	1.296	5.846	1.313.966
142	16	115	719	555	151	259	51	354	1.370	72	66	101	1	94	334	90.245
1.397	192	1.033	6.181	281	3.532	2.052	635	2.373	8.873	20	1.146	593	38	328	2.125	558.754
6.349	317	2.349	9.920	216	1.361	11.167	878	6.312	19.934	23	337	2.084	69	874	3.387	664.967
234	104	230	800	37	289	555	250	580	1.711	6	148	205	29	105	493	38.749
1.623	94	11.549	14.444	372	1.195	2.943	240	21.802	26.552	39	694	1.088	45	5.545	7.411	1.399.877
9.745	723	15.276	32.064	1.461	6.528	16.976	2.054	31.421	58.440	160	2.391	4.071	182	6.946	13.750	2.752.592

SCHI

5.324	319	1.705	11.042	860	4.499	9.865	1.244	5.834	22.302	91	1.403	2.037	75	577	4.183	887.870
5.240	283	1.655	10.793	841	4.333	9.596	1.147	5.662	21.579	85	1.309	1.923	56	554	3.927	869.500
108	10	48	522	427	132	205	39	178	981	48	54	80	—	46	228	68.657
1.068	115	543	4.279	236	3.052	1.761	507	1.487	7.043	20	996	499	27	182	1.724	400.330
4.064	158	1.064	5.992	178	1.149	7.630	601	3.997	13.555	17	259	1.344	29	326	1.975	400.513
84	36	50	249	19	166	269	97	172	723	6	94	114	19	23	256	18.370
547	9	2.461	3.449	153	603	1.203	48	4.541	6.548	26	303	383	15	1.618	2.345	417.301
5.871	328	4.166	14.491	1.013	5.102	11.068	1.292	10.375	28.850	117	1.706	2.420	90	2.195	6.528	1.305.171

MINE

2.798	310	2.022	6.578	229	834	4.168	570	3.785	9.586	30	294	946	62	824	2.156	464.845
2.648	242	1.842	6.027	211	711	3.882	417	3.377	8.598	30	240	855	52	742	1.919	444.466
34	6	67	197	128	19	54	12	176	389	24	12	21	1	48	106	21.588
329	77	490	1.902	45	480	291	128	886	1.830	—	150	94	11	146	401	158.424
2.285	159	1.285	3.928	38	212	3.537	277	2.315	6.379	6	78	740	40	548	1.412	264.454
150	68	180	551	18	123	286	153	408	988	—	54	91	10	82	237	20.379
1.076	85	9.088	10.995	219	592	1.740	192	17.261	20.004	13	391	705	30	3.927	5.066	982.576
3.874	395	11.110	17.573	448	1.426	5.908	762	21.046	29.590	43	685	1.651	92	4.751	7.222	1.447.421

TAV. 13 - Stranieri residenti per classe di età e sesso; condizione professionale per settore di attività economica e posizione nella professione; condizione non professionale

CONDIZIONI	CLASSI DI ETÀ (anni)											TOTALE
	Meno di 5	5-9	10-14	15-19	20-24	25-29	30-34	35-44	45-54	55-64	65 e più	
A — MASCHI												
Condizione professionale	—	—	4	120	299	540	606	876	563	403	96	3.507
AGRICOLTURA	—	—	1	5	25	46	38	57	54	59	14	299
Indipendenti	—	—	1	4	19	35	30	47	35	42	10	223
Dipendenti	—	—	—	1	6	11	8	10	19	17	4	76
- di cui operai e assimilati	—	—	—	1	6	10	6	6	14	14	4	61
INDUSTRIE	—	—	3	77	130	165	171	269	190	129	14	1.148
Indipendenti	—	—	—	2	17	27	35	69	42	31	7	230
Dipendenti	—	—	3	75	113	138	136	200	148	98	7	918
- di cui operai e assimilati	—	—	3	72	101	99	91	124	104	69	5	668
COMMERCIO	—	—	—	31	51	114	135	193	131	97	23	775
Indipendenti	—	—	—	3	21	40	64	116	90	59	21	414
Dipendenti	—	—	—	28	30	74	71	77	41	38	2	361
- di cui operai e assimilati	—	—	—	28	17	31	38	28	15	20	—	177
ALTRE ATTIVITA'	—	—	—	7	93	215	262	357	188	118	45	1.285
Indipendenti	—	—	—	—	10	51	76	122	65	46	24	394
Dipendenti	—	—	—	7	83	164	186	235	123	72	21	891
- di cui operai e assimilati	—	—	—	3	40	64	61	68	36	17	2	291
Condizione non professionale	560	532	616	471	546	587	253	158	95	276	635	4.729
In cerca di prima occupazione	—	—	6	62	73	83	74	29	5	3	—	335
Scolari e studenti	—	438	608	368	424	462	147	56	2	—	—	2.505
Ritirati dal lavoro	—	—	1	1	3	3	3	13	43	229	592	888
Altri	560	94	1	40	46	39	29	60	45	44	43	1.001
TOTALE	560	532	620	591	845	1.127	859	1.034	658	679	731	8.236
B — FEMMINE												
Condizione professionale	—	—	2	92	363	498	496	633	354	189	47	2.674
AGRICOLTURA	—	—	—	1	16	21	13	27	31	13	6	128
Indipendenti	—	—	—	1	10	10	11	24	27	12	6	101
Dipendenti	—	—	—	—	6	11	2	3	4	1	—	27
- di cui operai e assimilati	—	—	—	—	3	9	2	2	4	1	—	21
INDUSTRIE	—	—	2	58	84	98	83	124	81	36	3	569
Indipendenti	—	—	—	2	5	15	16	22	15	15	3	93
Dipendenti	—	—	2	56	79	83	67	102	66	21	—	476
- di cui operai e assimilati	—	—	2	47	55	43	37	58	52	17	—	311
COMMERCIO	—	—	—	12	75	104	108	135	78	54	12	578
Indipendenti	—	—	—	2	14	33	41	67	38	40	11	246
Dipendenti	—	—	—	10	61	71	67	68	40	14	1	332
- di cui operai e assimilati	—	—	—	8	21	24	16	23	22	5	1	120
ALTRE ATTIVITA'	—	—	—	21	188	275	292	347	164	86	26	1.399
Indipendenti	—	—	—	—	16	43	49	58	20	18	12	216
Dipendenti	—	—	—	21	172	232	243	289	144	68	14	1.183
- di cui operai e assimilati	—	—	—	16	111	101	90	118	68	23	5	532
Condizione non professionale	567	620	586	461	670	687	591	729	554	661	1.078	7.204
In cerca di prima occupazione	—	—	8	70	95	74	56	22	5	—	—	330
Scolari e studenti	—	500	574	348	327	186	67	25	1	—	—	2.028
Casalinghe	—	—	1	36	206	386	414	637	459	455	521	3.115
Ritirati dal lavoro	—	—	—	1	1	2	7	8	47	172	463	701
Altri	567	120	3	6	41	39	47	37	42	34	94	1.030
TOTALE	567	620	588	553	1.033	1.185	1.087	1.362	908	850	1.125	9.878
C — TOTALE												
Condizione professionale	—	—	6	212	662	1.038	1.102	1.509	917	592	143	6.181
AGRICOLTURA	—	—	1	6	41	67	51	84	85	72	20	427
Indipendenti	—	—	1	5	29	45	41	71	62	54	16	324
Dipendenti	—	—	—	1	12	22	10	13	23	18	4	103
- di cui operai e assimilati	—	—	—	1	9	19	8	8	18	15	4	82
INDUSTRIE	—	—	5	135	214	263	254	393	271	165	17	1.717
Indipendenti	—	—	—	4	22	42	51	91	57	46	10	323
Dipendenti	—	—	5	131	192	221	203	302	214	119	7	1.394
- di cui operai e assimilati	—	—	5	119	156	142	128	182	156	86	5	979
COMMERCIO	—	—	—	43	126	218	243	328	209	151	35	1.353
Indipendenti	—	—	—	5	35	73	105	183	128	99	32	660
Dipendenti	—	—	—	38	91	145	138	145	81	52	3	693
- di cui operai e assimilati	—	—	—	36	38	55	54	51	37	25	1	297
ALTRE ATTIVITA'	—	—	—	28	281	490	554	704	352	204	71	2.684
Indipendenti	—	—	—	—	26	94	125	180	85	64	36	610
Dipendenti	—	—	—	28	255	396	429	524	267	140	35	2.074
- di cui operai e assimilati	—	—	—	19	151	165	151	186	104	40	7	823
Condizione non professionale	1.127	1.152	1.202	932	1.216	1.274	844	887	649	937	1.713	11.933
In cerca di prima occupazione	—	—	14	132	168	157	130	51	10	3	—	665
Scolari e studenti	—	938	1.182	716	751	648	214	81	3	—	—	4.533
Casalinghe	—	—	1	36	206	386	414	637	459	455	521	3.115
Ritirati dal lavoro	—	—	1	2	4	5	10	21	90	401	1.055	1.589
Altri	1.127	214	4	46	87	78	76	97	87	78	137	2.031
TOTALE	1.127	1.152	1.208	1.144	1.878	2.312	1.946	2.396	1.566	1.529	1.856	18.114

TAV. 14 - Famiglie residenti per ampiezza e tipo della famiglia

TIPO DELLA FAMIGLIA	FAMIGLIE CON COMPONENTI									
	1	2	3	4	5	6	7 e più		TOTALE	
							Famiglie	Componenti	Famiglie	Componenti
A — FAMIGLIE IN COMPLESSO										
Tipo A	215.599	6.443	656	160	44	18	4	34	222.924	231.455
Tipo B	—	245.585	853	65	13	4	—	—	246.520	494.078
Tipo C	—	38.693	268.571	201.599	44.176	8.573	3.471	26.252	565.083	1.988.065
C 1	—	—	251.484	196.499	42.849	8.233	3.284	24.833	502.349	1.828.924
C 2	—	7.969	5.117	2.073	566	157	65	487	15.947	43.840
C 3	—	30.724	11.970	3.027	761	183	122	932	46.787	115.301
Tipo D	—	31.520	36.121	48.381	51.510	23.586	9.283	70.182	200.401	834.175
D 1	—	—	19.050	3.177	682	268	210	1.624	23.387	76.500
D 1.1	—	—	12.330	2.082	251	84	73	564	14.820	47.641
D 1.2	—	—	6.720	1.095	431	184	137	1.060	8.567	28.859
D 2	—	—	—	33.167	43.532	20.871	7.821	58.899	105.391	534.453
D 2.1	—	—	—	23.379	28.046	10.393	3.637	27.047	65.455	323.151
D 2.2	—	—	—	9.788	15.486	10.478	4.184	31.852	39.936	211.302
D 3	—	—	3.525	4.086	2.705	940	470	3.636	11.726	49.720
D 3.1	—	—	645	757	526	187	75	593	2.190	9.308
D 3.2	—	—	2.880	3.329	2.179	753	395	3.043	9.536	40.412
D 4	—	—	5.174	5.537	3.642	1.074	467	3.594	15.894	65.918
D 4.1	—	—	1.408	1.125	441	139	50	373	3.163	12.136
D 4.2	—	—	3.766	4.412	3.201	935	417	3.221	12.731	53.782
D 5	—	—	1.913	21	3	1	—	—	1.938	5.844
D 6	—	741	35	2	—	1	—	—	779	1.601
D 7	—	13.074	226	23	3	1	—	—	13.327	26.939
D 8	—	—	12	—	—	—	—	—	12	36
D 9	—	17.705	6.186	2.368	943	430	315	2.429	27.947	73.164
TOTALE	215.599	322.241	306.201	250.205	95.743	32.181	12.758	96.468	1.234.928	3.547.773
B — FAMIGLIE CON MEMBRI AGGREGATI										
Tipo A	—	6.443	656	160	44	18	4	34	7.325	15.856
Tipo B	—	—	853	65	13	4	—	—	935	2.908
Tipo C	—	—	2.663	2.350	1.156	336	194	1.464	6.699	26.649
C 1	—	—	—	790	667	202	124	931	1.783	8.638
C 2	—	—	1.914	1.166	361	100	43	326	3.584	13.137
C 3	—	—	749	394	128	34	27	207	1.332	4.874
Tipo D	—	—	588	649	772	578	448	3.483	3.035	15.171
D 1	—	—	—	124	31	17	14	110	186	863
D 1.1	—	—	—	70	13	4	5	40	92	409
D 1.2	—	—	—	54	18	13	9	70	94	454
D 2	—	—	—	—	352	378	315	2.444	1.045	6.472
D 2.1	—	—	—	—	135	126	115	895	376	2.326
D 2.2	—	—	—	—	217	252	200	1.549	669	4.146
D 3	—	—	—	174	183	91	63	509	511	2.666
D 3.1	—	—	—	76	85	28	15	129	204	1.026
D 3.2	—	—	—	98	98	63	48	380	307	1.640
D 4	—	—	—	135	139	51	36	269	361	1.810
D 4.1	—	—	—	38	16	5	3	23	62	285
D 4.2	—	—	—	97	123	46	33	246	299	1.525
D 5	—	—	—	20	3	1	—	—	24	101
D 6	—	—	30	2	—	1	—	—	33	104
D 7	—	—	217	23	3	1	—	—	244	764
D 8	—	—	—	—	—	—	—	—	—	—
D 9	—	—	341	171	61	38	20	151	631	2.391
TOTALE	—	6.443	4.760	3.224	1.985	936	646	4.981	17.994	60.584
C — FAMIGLIE SENZA MEMBRI AGGREGATI										
Tipo A	215.599	—	—	—	—	—	—	—	215.599	215.599
Tipo B	—	245.585	—	—	—	—	—	—	245.585	491.170
Tipo C	—	38.693	265.908	199.249	43.020	8.237	3.277	24.788	558.384	1.961.416
C 1	—	—	251.484	195.709	42.182	8.031	3.160	23.902	500.566	1.820.286
C 2	—	7.969	3.203	907	205	57	22	161	12.363	30.703
C 3	—	30.724	11.221	2.633	633	149	95	725	45.455	110.427
Tipo D	—	31.520	35.533	47.732	50.738	23.008	8.835	66.699	197.366	819.004
D 1	—	—	19.050	3.053	651	251	196	1.514	23.201	75.637
D 1.1	—	—	12.330	2.012	238	80	68	524	14.728	47.232
D 1.2	—	—	6.720	1.041	413	171	128	990	8.473	28.405
D 2	—	—	—	33.167	43.180	20.493	7.506	56.455	104.346	527.981
D 2.1	—	—	—	23.379	27.911	10.267	3.522	26.152	65.079	320.825
D 2.2	—	—	—	9.788	15.269	10.226	3.984	30.303	39.267	207.156
D 3	—	—	3.525	3.912	2.522	849	407	3.127	11.215	47.054
D 3.1	—	—	645	681	441	159	60	464	1.986	8.282
D 3.2	—	—	2.880	3.231	2.081	690	347	2.663	9.229	38.772
D 4	—	—	5.174	5.402	3.503	1.023	431	3.325	15.533	64.108
D 4.1	—	—	1.408	1.087	425	134	47	350	3.101	11.851
D 4.2	—	—	3.766	4.315	3.078	889	384	2.975	12.432	52.257
D 5	—	—	1.913	1	—	—	—	—	1.914	5.743
D 6	—	741	5	—	—	—	—	—	746	1.497
D 7	—	13.074	9	—	—	—	—	—	13.083	26.175
D 8	—	—	12	—	—	—	—	—	12	36
D 9	—	17.705	5.845	2.197	882	392	295	2.278	27.316	70.773
TOTALE	215.599	315.798	301.441	246.981	93.758	31.245	12.112	91.487	1.216.934	3.487.189

TAV. 15 - Famiglie residenti con almeno un nucleo familiare, per tipo del nucleo e ampiezza della famiglia

TIPO DEL NUCLEO	FAMIGLIE CON COMPONENTI								TOTALE	
	2	3	4	5	6	7 e più				
						Famiglie	Componenti	Famiglie	Componenti	
Coniugi	245.585	22.653	7.590	10.887	7.581	2.300	17.440	296.596	706.850	
Coniugi e figli	—	250.659	225.339	76.192	21.796	9.015	67.916	583.001	2.232.985	
Padre e figli	7.702	7.717	4.476	1.728	640	333	2.550	22.596	71.489	
Madre e figli	40.245	15.512	5.649	1.997	729	377	2.869	64.509	166.850	

TAV. 16 - Famiglie residenti per tipo di famiglia e di componenti

TIPO DELLA FAMIGLIA	FAMIGLIE	COMPONENTI											
		CAPO FAMIGLIA DI CENSIMENTO, PARENTI E AFFINI								MEMBRI AGGREGATI		TOTALE	
		CAPO FAMIGLIA DI CENSIMENTO		CONIUGHE	FIGLI		ALTRI PARENTI E AFFINI	TOTALE		TOTALE	di cui addetti ai servizi della famiglia		
		M	F		TOTALE	di cui celibi o nubili		MF	M			MF	M
Tipo A	222.924	72.602	150.322	—	—	—	—	222.924	72.602	8.531	398	231.455	74.934
Tipo B	246.520	245.512	1.008	246.520	—	—	—	493.040	246.520	1.038	171	494.078	246.915
Tipo C	565.083	517.195	47.888	502.349	913.085	904.349	—	1.980.517	1.009.194	7.548	435	1.988.065	1.011.407
C 1	502.349	501.248	1.101	502.349	822.264	817.475	—	1.826.962	944.796	1.962	317	1.828.924	945.561
C 2	15.947	15.947	—	—	23.738	21.835	—	39.685	28.224	4.155	54	43.840	28.555
C 3	46.787	—	46.787	—	67.083	65.039	—	113.870	36.174	1.431	64	115.301	37.291
Tipo D	200.401	166.976	33.425	128.778	200.635	155.420	300.909	830.723	379.551	3.452	142	834.175	380.959
D 1	23.387	23.208	179	23.387	—	—	29.516	76.290	32.627	210	25	76.500	32.704
D 1.1	14.820	14.742	78	14.820	—	—	17.904	47.544	18.800	97	7	47.641	18.837
D 1.2	8.567	8.466	101	8.567	—	—	11.612	28.746	13.827	113	18	28.859	13.867
D 2	105.391	105.147	244	105.391	162.723	132.767	159.774	533.279	250.985	1.174	46	534.453	251.559
D 2.1	65.455	65.341	114	65.455	107.873	106.015	83.961	322.744	144.037	407	24	323.151	144.250
D 2.2	39.936	39.806	130	39.936	54.850	26.752	75.813	210.535	106.948	767	22	211.302	107.309
D 3	11.726	11.726	—	—	16.639	10.704	20.775	49.140	28.732	580	11	49.720	28.839
D 3.1	2.190	2.190	—	—	3.498	3.154	3.399	9.087	4.823	221	1	9.308	4.842
D 3.2	9.536	9.536	—	—	13.141	7.550	17.376	40.053	23.909	359	10	40.412	23.997
D 4	15.894	—	15.894	—	21.273	11.949	28.357	65.524	23.185	394	13	65.918	23.424
D 4.1	3.163	—	3.163	—	4.702	4.484	4.205	12.070	3.438	66	2	12.136	3.493
D 4.2	12.731	—	12.731	—	16.571	7.465	24.152	53.454	19.747	328	11	53.782	19.931
D 5	1.938	1.623	315	—	—	—	3.877	5.815	3.561	29	—	5.844	3.566
D 6	779	511	268	—	—	—	784	1.563	1.291	38	1	1.601	1.302
D 7	13.327	9.428	3.899	—	—	—	13.336	26.663	9.431	276	16	26.939	9.538
D 8	12	4	8	—	—	—	24	36	16	—	—	36	16
D 9	27.947	15.329	12.618	—	—	—	44.466	72.413	29.723	751	30	73.164	30.011
TOTALE	1.234.928	1.002.285	232.643	877.647	1.113.720	1.059.769	300.909	3.527.204	1.707.867	20.569	1.146	3.547.773	1.714.215

TAV. 18 - Famiglie residenti per condizione professionale o

CONDIZIONE DEL CAPO FAMIGLIA	FAMIGLIE CON COMPONENTI TUTTI IN CONDIZIONE PROFESSIONALE							
	TUTTI IN AGRICOLTURA		TUTTI NELLE INDUSTRIE		TUTTI IN ALTRE ATTIVITÀ		TUTTI IN SETTORI DIVERSI	
	Famiglie	Componenti	Famiglie	Componenti	Famiglie	Componenti	Famiglie	Componenti
Occupato	5.726	8.951	30.402	49.614	61.612	91.221	27.731	69.030
-Agricoltura	5.726	8.951	—	—	—	—	3.838	11.008
-Industrie	—	—	30.402	49.614	—	—	14.064	34.192
-Altre attività'	—	—	—	—	61.612	91.221	9.829	23.830
Disoccupato	131	138	1.282	1.651	1.470	1.825	568	1.385
In condizione non professionale	—	—	—	—	—	—	—	—
In cerca di prima occupazione	—	—	—	—	—	—	—	—
Studenti	—	—	—	—	—	—	—	—
Casalinghe	—	—	—	—	—	—	—	—
Ritirati dal lavoro	—	—	—	—	—	—	—	—
Altri	—	—	—	—	—	—	—	—
TOTALE	5.857	9.089	31.684	51.265	63.082	93.046	28.299	70.415

TAV. 19 - Famiglie residenti per ampiezza e numero di componenti (occupati, in età inferiore a 6 anni, in età di 60 anni e più, in età di 75 anni e più)

COMPONENTI OCCUPATI — COMPONENTI IN ETÀ INFERIORE A 6 ANNI — COMPONENTI IN ETÀ DI 60 ANNI E PIÙ — COMPONENTI IN ETÀ DI 75 ANNI E PIÙ	FAMIGLIE CON COMPONENTI									
	1	2	3	4	5	6	7 e più		TOTALE	
							Famiglie	Componenti	Famiglie	Componenti
NUMERO COMPONENTI OCCUPATI										
Nessuno	160.681	165.838	29.961	8.194	2.161	534	205	1.527	367.574	630.552
1	54.918	105.998	145.376	114.714	35.441	9.302	2.440	17.891	468.189	1.412.806
2	—	50.405	118.837	102.260	39.254	12.928	3.616	26.633	327.300	1.166.832
3	—	—	12.027	21.637	14.551	6.292	3.128	23.480	57.635	256.616
4	—	—	—	3.400	3.878	2.510	1.968	15.236	11.756	63.286
5 e più	—	—	—	—	458	615	1.401	11.701	2.474	17.681
TOTALE	215.599	322.241	306.201	250.205	95.743	32.181	12.758	96.468	1.234.928	3.547.773
NUMERO COMPONENTI IN ETA' INFERIORE A 6 ANNI										
Nessuno	215.599	319.825	233.524	187.214	71.124	21.653	7.697	57.638	1.056.636	2.847.853
1	—	2.416	72.359	47.066	20.390	8.372	3.615	27.417	154.218	589.772
2	—	—	318	15.905	3.616	2.000	1.221	9.483	23.060	104.137
3 e più	—	—	—	20	613	156	225	1.930	1.014	6.011
TOTALE	215.599	322.241	306.201	250.205	95.743	32.181	12.758	96.468	1.234.928	3.547.773
NUMERO COMPONENTI IN ETA' DI 60 ANNI E PIU'										
Nessuno	74.828	123.382	227.102	198.634	49.138	11.147	4.691	35.672	688.922	2.145.678
1	140.771	71.386	41.655	38.486	32.511	8.881	3.275	24.794	336.965	803.087
2	—	127.473	31.849	10.899	13.260	11.519	3.823	28.583	198.823	558.086
3 e più	—	—	5.595	2.186	834	634	969	7.419	10.218	40.922
TOTALE	215.599	322.241	306.201	250.205	95.743	32.181	12.758	96.468	1.234.928	3.547.773
NUMERO COMPONENTI IN ETA' DI 75 ANNI E PIU'										
Nessuno	159.419	267.039	281.163	228.583	75.744	22.936	8.612	65.255	1.043.496	3.032.909
1	56.180	38.216	20.919	19.451	17.259	6.918	2.948	22.143	161.891	423.119
2	—	16.986	3.834	2.093	2.686	2.284	1.089	8.214	28.972	89.194
3 e più	—	—	285	78	54	43	109	856	569	2.551
TOTALE	215.599	322.241	306.201	250.205	95.743	32.181	12.758	96.468	1.234.928	3.547.773

non professionale dei componenti e condizione del capo famiglia di censimento

FAMIGLIE CON COMPONENTI IN CONDIZIONE PROFESSIONALE E NON PROFESSIONALE								FAMIGLIE CON COMPONENTI TUTTI IN CONDIZIONE NON PROFESSIONALE	
TUTTI IN AGRICOLTURA		TUTTI NELLE INDUSTRIE		TUTTI IN ALTRE ATTIVITÀ		TUTTI IN SETTORI DIVERSI		Famiglie	Componenti
Famiglie	Componenti	Famiglie	Componenti	Famiglie	Componenti	Famiglie	Componenti		
26.937	93.014	219.648	782.465	249.739	874.448	119.957	487.560	—	—
26.937	93.014	—	—	—	—	18.386	83.455	—	—
—	—	219.648	782.465	—	—	58.570	231.269	—	—
—	—	—	—	249.739	874.448	43.001	172.836	—	—
345	1.079	3.849	13.431	2.818	9.074	1.957	8.127	—	—
5.912	21.903	47.756	174.093	54.350	177.066	17.401	84.372	355.337	597.326
32	117	664	2.397	1.159	3.678	89	415	4.917	10.329
4	13	111	293	418	1.077	9	38	3.857	5.356
410	1.237	7.118	21.181	8.662	23.902	2.291	9.631	68.921	85.612
5.214	19.650	37.258	140.445	41.292	139.142	14.092	69.826	259.540	465.941
252	886	2.605	9.777	2.819	9.267	920	4.462	18.102	30.088
33.194	115.996	271.253	969.989	306.907	1.060.588	139.315	580.059	355.337	597.326

TAV. 20 - Famiglie residenti per ampiezza e specie di alloggio in cui dimorano

SPECIE DI ALLOGGIO	FAMIGLIE CON COMPONENTI									
	1	2	3	4	5	6	7 e più		TOTALE	
							Famiglie	Componenti	Famiglie	Componenti
FAMIGLIE CHE OCCUPANO UN'ABITAZIONE	172.513	299.138	286.275	239.761	94.071	31.921	12.623	95.387	1.136.302	3.345.926
In proprietà	92.992	180.579	163.512	140.162	59.187	21.170	7.804	58.797	665.406	1.987.086
In affitto	65.616	98.541	101.514	83.468	29.212	8.637	3.596	27.074	390.584	1.126.068
Ad altro titolo	13.905	20.018	21.249	16.131	5.672	2.114	1.223	9.516	80.312	232.772
FAMIGLIE CHE OCCUPANO UN ALTRO TIPO DI ALLOGGIO	661	259	247	159	56	20	50	444	1.452	3.400
FAMIGLIE IN COABITAZIONE	42.302	22.805	19.641	10.251	1.598	236	79	584	96.912	197.829
FAMIGLIE SENZA ABITAZIONE	123	39	38	34	18	4	6	53	262	618
TOTALE	215.599	322.241	306.201	250.205	95.743	32.181	12.758	96.468	1.234.928	3.547.773

TAV. 21 - Famiglie residenti per tipo della

TIPO DELLA FAMIGLIA	NUMERO DEI					
	1			2		
	FAMIGLIE	FIGLI CONVIVENTI		FAMIGLIE	FIGLI CONVIVENTI	
		TOTALE	di cui in età inferiore a 18 anni		TOTALE	di cui in età inferiore a 18 anni
Tipo C 1	252.350	252.350	157.178	196.351	392.702	295.434
Tipo C 2 - di cui con padre separato legalmente	10.190 1.384	10.190 1.384	3.446 1.088	4.238 580	8.476 1.160	4.279 919
Tipo C 3 - di cui con madre separata legalmente	31.525 3.580	31.525 3.580	8.827 2.782	11.590 2.205	23.180 4.410	10.643 3.357
Tipo D 2.1	30.919	30.919	18.942	28.128	56.256	41.799
Tipo D 2.2	28.780	28.780	3.157	8.459	16.918	6.350
Tipo D 3.1 - di cui con padre separato legalmente	1.209 114	1.209 114	534 81	746 56	1.492 112	897 78
Tipo D 3.2 - di cui con padre separato legalmente	6.744 227	6.744 227	1.379 132	2.199 119	4.398 238	2.266 173
Tipo D 4.1 - di cui con madre separata legalmente	1.928 191	1.928 191	789 125	998 115	1.996 230	1.067 158
Tipo D 4.2 - di cui con madre separata legalmente	9.798 207	9.798 207	1.022 102	2.269 69	4.538 138	1.491 82
TOTALE	373.443	373.443	195.274	254.978	509.956	364.226

TAV. 22 - Convivenze e componenti permanenti,

SPECIE DELLA CONVIVENZA	NUMERO CONVI- VENZE	COMPONENTI					
		IN CONDIZIONE PROFESSIONALE					
		DIRIGENTI E IMPIEGATI		LAVORATORI DIPENDENTI		ALTRI	
		In complesso	di cui nella pubblica amministrazione, servizi pubblici e privati	In complesso	di cui nella pubblica amministrazione, servizi pubblici e privati	In complesso	di cui nella pubblica amministrazione, servizi pubblici e privati
Convivenze ecclesiastiche	955	2.074	2.025	815	653	110	19
Istituti di istruzione	144	400	390	169	129	8	1
Istituti assistenziali	292	351	269	361	188	18	4
Istituti e case di cura	157	165	164	117	103	7	5
Istituti di prevenzione e pena	32	19	19	626	623	—	—
Alberghi, pensioni, locande	1.283	85	16	203	13	203	—
Navi mercantili	104	—	—	—	—	—	—
Altre convivenze	629	1.349	1.344	3.089	2.954	41	6
TOTALE	3.596	4.443	4.227	5.380	4.663	387	35

TAV. 23 - Convivenze secondo il numero di componenti

SPECIE DELLA CONVIVENZA	NUMERO CONVI- VENZE	COMPONENTI			da 1 a 15			da 16 a 25	
		M	F	MF	CONVI- VENZE	COMPONENTI		CONVI- VENZE	COMPO MF
						MF	M		
Convivenze ecclesiastiche	955	2.147	7.546	9.693	792	4.506	1.243	77	1.536
Istituti di istruzione	144	1.728	1.893	3.621	87	511	133	23	409
Istituti assistenziali	292	4.811	9.283	14.094	100	739	278	45	911
Istituti e case di cura	157	10.411	11.675	22.086	15	105	30	9	179
Istituti di prevenzione e pena	32	4.020	129	4.149	7	57	56	3	54
Alberghi, pensioni, locande	1.283	14.624	11.341	25.965	822	5.487	3.414	189	3.794
Navi mercantili	104	1.864	61	1.925	53	440	426	18	351
Altre convivenze	629	20.641	602	21.243	513	1.958	1.762	20	379
TOTALE	3.596	60.246	42.530	102.776	2.389	13.803	7.342	384	7.613

famiglia e numero di figli conviventi

FIGLI CONVIVENTI											
3			4			5 e più			TOTALE		
FAMIGLIE	FIGLI CONVIVENTI		FAMIGLIE	FIGLI CONVIVENTI		FAMIGLIE	FIGLI CONVIVENTI		FAMIGLIE	FIGLI CONVIVENTI	
	TOTALE	di cui in età inferiore a 18 anni		TOTALE	di cui in età inferiore a 18 anni		TOTALE	di cui in età inferiore a 18 anni		TOTALE	di cui in età inferiore a 18 anni
42.361	127.083	91.070	8.098	32.392	22.281	3.189	17.737	11.984	502.349	822.264	577.947
1.155	3.465	1.937	260	1.040	606	104	567	342	15.947	23.738	10.610
141	423	343	35	140	112	12	66	45	2.152	3.173	2.507
2.748	8.244	4.211	656	2.624	1.426	268	1.510	855	46.787	67.083	25.962
532	1.596	1.156	127	508	368	53	304	232	6.497	10.398	7.895
5.265	15.795	11.545	912	3.648	2.527	231	1.255	852	65.455	107.873	75.665
2.038	6.114	2.973	423	1.692	909	236	1.346	780	39.936	54.850	14.169
185	555	345	31	124	75	19	118	83	2.190	3.498	1.934
9	27	22	—	—	—	—	—	—	179	253	181
441	1.323	752	108	432	279	44	244	170	9.536	13.141	4.846
33	99	75	5	20	19	5	26	20	389	610	419
187	561	342	39	156	94	11	61	37	3.163	4.702	2.329
24	72	51	6	24	20	3	15	12	339	532	366
496	1.488	681	126	504	247	42	243	123	12.731	16.571	3.564
30	90	58	8	32	19	4	24	12	318	491	273
54.876	164.628	113.856	10.653	42.612	28.444	4.144	23.081	15.226	698.094	1.113.720	717.026

attivi e non attivi, per specie della convivenza

ATTIVI				COMPONENTI NON ATTIVI			TOTALE COMPONENTI		
IN CERCA DI PRIMA OCCUPAZIONE	TOTALE			MASCHI	FEMMINE	MASCHI E FEMMINE	MASCHI	FEMMINE	MASCHI E FEMMINE
	MASCHI	FEMMINE	MASCHI E FEMMINE						
12	647	2.364	3.011	1.050	4.492	5.542	1.697	6.856	8.553
6	127	456	583	231	552	783	358	1.008	1.366
26	166	590	756	3.343	7.043	10.386	3.509	7.633	11.142
52	65	276	341	2.169	2.436	4.605	2.234	2.712	4.946
—	629	16	645	887	7	894	1.516	23	1.539
5	286	210	496	183	106	289	469	316	785
—	—	—	—	—	—	—	—	—	—
16	4.388	107	4.495	204	248	452	4.592	355	4.947
117	6.308	4.019	10.327	8.067	14.884	22.951	14.375	18.903	33.278

presenti per sesso e specie della convivenza

NENTI	da 26 a 50			da 51 a 75			da 76 a 100			oltre 100		
	CONVIVENZE	COMPONENTI		CONVIVENZE	COMPONENTI		CONVIVENZE	COMPONENTI		CONVIVENZE	COMPONENTI	
		MF	M		MF	M		MF	M		MF	M
267	64	2.166	282	9	546	21	8	689	282	2	250	52
225	15	503	268	7	438	138	5	457	182	6	1.303	782
349	64	2.271	637	36	2.248	609	18	1.552	507	28	6.373	2.431
59	34	1.347	529	32	2.001	775	14	1.197	535	53	17.257	8.483
54	2	74	40	4	241	234	2	182	169	14	3.541	3.467
2.194	159	5.557	2.981	49	3.000	1.598	21	1.828	1.045	38	6.299	3.392
345	33	1.134	1.093	—	—	—	—	—	—	—	—	—
307	26	954	868	15	904	818	6	521	521	41	16.527	16.365
3.800	397	14.006	6.698	152	9.378	4.193	74	6.426	3.241	182	51.550	34.972

TAV. 24 - Abitazioni occupate per numero di occupanti,

NUMERO DI STANZE — TITOLO DI GODIMENTO	ABITAZIONI OCCUPATE					
	1	2	3	4	5	6
Abitazioni occupate	155.129	274.901	276.997	243.756	115.740	48.077
1	2.811	871	488	292	118	44
2	21.890	16.900	7.932	3.957	961	286
3	41.503	59.975	43.075	26.877	7.795	2.196
4	47.425	101.590	104.635	84.446	33.134	10.889
5	23.056	55.914	69.859	70.048	35.926	14.758
6	9.781	22.539	29.053	31.275	18.677	9.149
7	3.857	8.300	10.834	12.841	8.525	4.626
8	2.049	4.135	5.310	6.440	4.795	2.756
9 e piu'	2.757	4.677	5.811	7.580	5.809	3.373
- di cui in proprieta'	83.021	162.943	156.977	142.808	73.846	32.074
1	671	328	198	121	68	26
2	8.175	7.022	2.143	945	265	99
3	18.716	28.803	16.157	8.902	2.870	826
4	27.117	60.108	55.976	43.661	17.741	5.955
5	15.094	37.064	45.038	45.464	23.783	9.948
6	6.764	16.291	20.524	22.357	13.627	6.610
7	2.825	6.337	8.029	9.803	6.613	3.534
8	1.556	3.259	4.177	5.194	3.948	2.252
9 e piu'	2.103	3.731	4.735	6.361	4.931	2.824
- di cui in affitto	59.354	93.082	99.580	84.898	34.892	12.771
1	1.627	415	227	126	36	8
2	11.742	8.312	4.942	2.609	595	154
3	19.814	27.203	23.714	16.052	4.462	1.216
4	16.906	35.407	41.528	35.641	13.652	4.324
5	6.113	15.012	19.890	20.180	10.149	3.955
6	2.099	4.560	6.180	6.708	3.777	1.861
7	603	1.273	1.857	2.103	1.278	695
8	234	482	685	784	494	273
9 e piu'	216	418	557	695	449	285
Abit.occup.senza stanze esclusivam.ad altro uso	155.129	274.901	276.997	243.756	115.740	48.077
1	2.928	913	509	305	124	45
2	22.157	17.168	8.072	4.029	975	293
3	42.064	60.896	43.743	27.393	7.981	2.239
4	47.514	102.776	106.304	85.797	33.715	11.102
5	23.235	56.036	70.340	70.997	36.633	15.151
6	9.407	22.019	28.633	31.145	18.844	9.265
7	3.659	7.830	10.220	12.274	8.335	4.603
8	1.865	3.582	4.671	5.764	4.386	2.530
9 e piu'	2.300	3.681	4.505	6.052	4.747	2.849
- di cui in proprieta'	83.021	162.943	156.977	142.808	73.846	32.074
1	707	343	210	129	73	27
2	8.316	7.180	2.199	982	269	101
3	18.976	29.342	16.520	9.176	2.966	855
4	27.318	61.046	57.155	44.612	18.147	6.105
5	15.136	37.295	45.588	46.328	24.434	10.271
6	6.625	15.946	20.290	22.418	13.839	6.732
7	2.696	5.962	7.616	9.406	6.483	3.525
8	1.429	2.843	3.698	4.620	3.612	2.067
9 e piu'	1.818	2.986	3.701	5.137	4.023	2.391
- di cui in affitto	59.354	93.082	99.580	84.898	34.892	12.771
1	1.691	438	234	130	36	8
2	11.841	8.395	5.010	2.640	604	157
3	20.089	27.499	23.951	16.243	4.534	1.227
4	16.756	35.554	41.867	35.936	13.776	4.375
5	6.204	14.894	19.783	20.190	10.154	3.981
6	1.864	4.406	6.017	6.542	3.731	1.843
7	545	1.183	1.724	1.988	1.227	685
8	204	399	575	707	447	250
9 e piu'	160	314	419	522	383	245
Abit.occ.senza stanze esclus.altro uso e cucine	155.129	274.901	276.997	243.756	115.740	48.077
1	19.760	13.521	6.055	3.009	785	254
2	41.835	56.454	37.964	23.286	6.646	1.879
3	49.162	102.120	102.852	80.870	31.217	10.079
4	25.806	61.911	76.115	74.632	36.933	14.960
5	10.432	24.961	33.397	36.370	21.903	10.505
6	3.951	8.668	11.340	13.659	9.199	5.162
7	1.856	3.519	4.737	5.849	4.277	2.441
8	990	1.809	2.287	3.066	2.459	1.406
9 e piu'	1.337	1.938	2.250	3.015	2.321	1.391
- di cui in proprieta'	83.021	162.943	156.977	142.808	73.846	32.074
1	7.127	5.653	1.707	792	260	100
2	18.255	26.558	13.569	7.285	2.372	711
3	27.606	59.384	53.635	40.555	16.102	5.330
4	16.557	40.876	48.427	47.560	24.154	9.932
5	7.310	18.037	23.718	26.294	16.264	7.707
6	2.921	6.642	8.475	10.515	7.152	3.976
7	1.401	2.768	3.735	4.680	3.497	1.979
8	794	1.427	1.877	2.579	2.059	1.182
9 e piu'	1.050	1.598	1.834	2.548	1.986	1.157
- di cui in affitto	59.354	93.082	99.580	84.898	34.892	12.771
1	10.570	6.539	3.664	1.882	432	117
2	20.468	26.010	21.505	14.281	3.861	1.029
3	18.007	36.622	42.156	35.338	13.423	4.159
4	7.226	16.825	22.264	22.298	10.699	4.145
5	2.124	5.036	7.044	7.649	4.257	2.057
6	576	1.304	1.915	2.178	1.358	768
7	218	416	594	724	473	251
8	68	181	225	298	223	133
9 e piu'	97	149	213	250	166	112

numero di stanze e titolo di godimento

DA PERSONE				TOTALE			
7	8	9 e più		ABITAZIONI	STANZE	OCCUPANTI	
		ABITAZIONI	OCCUPANTI			FAMIGLIE	COMPONENTI
14.054	4.537	3.111	30.636	1.136.302	5.251.883	1.233.053	3.543.418
20	4	3	32	4.651	4.651	4.824	8.243
94	20	20	189	52.060	104.120	53.610	102.842
573	209	134	1.302	182.337	547.011	190.993	457.322
2.695	767	437	4.289	386.018	1.544.072	413.933	1.162.588
3.734	1.088	633	6.154	275.016	1.375.080	302.787	933.827
2.726	862	480	4.668	124.542	747.252	139.322	446.043
1.678	525	363	3.563	51.549	360.843	58.605	194.213
1.051	388	351	3.441	27.275	218.200	31.265	106.422
1.483	674	690	6.998	32.854	350.654	37.714	131.918
<i>9.116</i>	<i>2.750</i>	<i>1.871</i>	<i>18.376</i>	<i>665.406</i>	<i>3.284.380</i>	<i>727.238</i>	<i>2.116.932</i>
16	3	2	18	1.433	1.433	1.513	3.055
25	5	8	73	18.687	37.374	19.224	34.635
212	66	39	369	76.591	229.773	80.272	182.088
1.345	361	169	1.663	212.433	849.732	228.154	628.306
2.277	561	330	3.225	179.559	897.795	198.210	608.447
1.896	541	295	2.839	88.905	533.430	99.638	318.580
1.269	373	238	2.318	39.021	273.147	44.359	147.252
834	290	252	2.456	21.762	174.096	24.943	85.247
1.242	550	538	5.415	27.015	287.600	30.925	109.322
<i>3.821</i>	<i>1.323</i>	<i>863</i>	<i>8.494</i>	<i>390.584</i>	<i>1.590.865</i>	<i>418.898</i>	<i>1.180.761</i>
3	—	1	14	2.443	2.443	2.513	3.905
53	14	10	93	28.431	56.862	29.295	58.103
319	125	82	810	92.987	278.961	97.400	243.219
1.166	344	234	2.305	149.202	596.808	159.709	462.291
1.203	439	247	2.371	77.188	385.940	84.602	265.306
597	214	123	1.218	26.119	156.714	29.071	93.751
246	81	56	548	8.192	57.344	9.350	30.610
119	48	43	430	3.162	25.296	3.624	12.144
115	58	67	705	2.860	30.497	3.334	11.432
14.054	4.537	3.111	30.636	1.136.302	5.184.514	1.233.053	3.543.418
23	4	3	32	4.854	4.854	5.033	8.616
96	20	20	189	52.830	105.660	54.402	104.479
582	213	135	1.311	185.246	555.738	194.058	465.085
2.768	784	439	4.313	391.199	1.564.796	419.502	1.180.314
3.816	1.116	651	6.327	277.975	1.389.875	306.137	946.353
2.801	895	496	4.836	123.505	741.030	138.426	445.337
1.707	526	382	3.740	49.536	346.752	56.514	188.265
1.002	382	342	3.370	24.524	196.192	28.218	96.648
1.259	597	643	6.518	26.633	279.617	30.763	108.321
<i>9.116</i>	<i>2.750</i>	<i>1.871</i>	<i>18.376</i>	<i>665.406</i>	<i>3.235.090</i>	<i>727.238</i>	<i>2.116.932</i>
18	3	2	18	1.512	1.512	1.597	3.234
26	5	8	73	19.086	38.172	19.630	35.447
216	68	39	369	78.158	234.474	81.939	186.309
1.389	369	169	1.663	216.310	865.240	232.301	641.026
2.349	580	341	3.333	182.322	911.610	201.318	620.014
1.966	570	305	2.934	88.691	532.146	99.571	319.902
1.286	373	256	2.486	37.603	263.221	42.895	143.129
797	291	244	2.396	19.601	156.808	22.529	77.454
1.069	491	507	5.104	22.123	231.907	25.458	90.417
<i>3.821</i>	<i>1.323</i>	<i>863</i>	<i>8.494</i>	<i>390.584</i>	<i>1.579.760</i>	<i>418.898</i>	<i>1.180.761</i>
3	—	1	14	2.541	2.541	2.612	4.052
53	14	10	93	28.724	57.448	29.598	58.759
322	126	83	819	94.074	282.222	98.524	246.025
1.191	349	233	2.296	150.037	600.148	160.624	465.764
1.205	444	250	2.398	77.105	385.525	84.530	265.142
597	218	125	1.239	25.343	152.058	28.277	91.770
244	76	56	548	7.728	54.096	8.851	29.144
113	42	45	450	2.782	22.256	3.219	10.867
93	54	60	637	2.250	23.466	2.663	9.238
14.054	4.537	3.111	30.636	1.136.302	4.166.429	1.233.053	3.543.418
89	18	15	142	43.506	43.506	44.792	83.361
484	187	116	1.124	168.851	337.702	176.506	412.291
2.561	730	428	4.203	380.019	1.140.057	407.014	1.129.967
3.746	1.127	641	6.242	295.871	1.183.484	324.413	992.406
3.093	943	562	5.469	142.166	710.830	159.259	513.234
1.916	579	408	4.008	54.882	329.292	62.587	208.962
947	368	314	3.091	24.308	170.156	27.824	95.196
570	272	253	2.500	13.112	104.896	15.082	53.130
648	313	374	3.857	13.587	146.506	15.576	54.871
<i>9.116</i>	<i>2.750</i>	<i>1.871</i>	<i>18.376</i>	<i>665.406</i>	<i>2.635.335</i>	<i>727.238</i>	<i>2.116.932</i>
37	8	9	82	15.693	15.693	16.160	29.027
172	59	31	293	69.012	138.024	72.252	159.313
1.241	328	166	1.621	204.347	613.041	219.184	594.921
2.253	584	327	3.209	190.670	762.680	209.581	637.844
2.179	598	353	3.393	102.460	512.300	115.023	370.706
1.467	419	277	2.709	41.844	251.064	47.719	159.636
738	278	214	2.089	19.290	135.030	22.053	75.700
479	217	198	1.956	10.812	86.496	12.398	44.027
550	259	296	3.024	11.278	121.007	12.868	45.758
<i>3.821</i>	<i>1.323</i>	<i>863</i>	<i>8.494</i>	<i>390.584</i>	<i>1.233.288</i>	<i>418.898</i>	<i>1.180.761</i>
39	9	6	60	23.258	23.258	23.936	45.435
268	109	72	703	87.603	175.206	91.506	223.057
1.150	341	227	2.246	151.423	454.269	161.932	464.164
1.224	450	249	2.391	85.380	341.520	93.221	289.784
658	234	144	1.420	29.203	146.015	32.511	105.449
275	83	63	618	8.520	51.120	9.754	32.246
111	43	44	439	2.874	20.118	3.313	11.159
43	28	25	251	1.224	9.792	1.429	4.986
53	26	33	366	1.099	11.990	1.296	4.481

TAV. 25 - Abitazioni occupate per numero di stanze, numero di famiglie, figura giuridica

NUMERO FAMIGLIE — FIGURA GIURIDICA DEL PROPRIETARIO — EPOCA DI COSTRUZIONE E TITOLO DI GODIMENTO — NUMERO SERVIZI INSTALLATI	ABITAZIONI					
	1	2	3	4	5	6
ABITAZIONI OCCUPATE	4.651	52.060	182.337	386.018	275.016	124.542
- Da una famiglia						
- numero	4.497	50.576	174.068	359.322	248.705	110.707
- componenti	7.664	97.615	423.762	1.042.231	806.755	376.508
- Da due famiglie						
- numero	138	1.429	7.918	25.574	24.976	12.973
- componenti	495	4.978	31.683	113.943	119.003	64.137
- Da tre e più famiglie						
- numero	16	55	351	1.122	1.335	862
- componenti	84	249	1.877	6.414	8.069	5.398
Figura giuridica del proprietario						
- Persona fisica	3.993	46.241	160.780	341.087	248.427	115.987
- Impresa bancaria o assicuratrice	52	175	824	2.106	1.268	680
- Altra impresa: di costruzioni, immobiliare, industriale, commerciale, ecc.	119	617	2.525	5.484	3.188	1.304
- Cooperativa edilizia di abitazione	24	151	769	4.124	6.486	2.232
- a proprietà individuale	15	83	484	2.639	4.400	1.388
- a proprietà indivisa	9	68	285	1.485	2.086	844
- Stato, Regioni, Province, Comuni	200	1.329	3.882	6.301	2.796	1.012
- Enti previdenziali (INPS, INPDAl, ecc.)	8	143	522	1.281	646	272
- Istituto autonomo case popolari (IACP)	64	2.468	9.705	20.746	9.221	1.542
- Altro proprietario	191	936	3.330	4.889	2.984	1.513
Epoca di costruzione						
Prima del 1919	1.974	22.545	57.162	82.607	51.707	29.138
- di cui in proprietà	472	8.769	24.792	42.324	28.625	17.632
1919 - 1945	666	8.806	28.153	42.016	25.531	13.400
- di cui in proprietà	205	2.824	10.353	20.074	14.260	8.523
1946 - 1960	641	8.827	39.875	83.196	49.119	22.036
- di cui in proprietà	251	2.729	15.485	45.226	31.208	15.821
1961 - 1971	598	6.450	37.638	114.494	83.837	33.499
- di cui in proprietà	209	2.307	16.265	64.820	58.088	26.150
1972 - 1975	425	2.505	9.791	31.772	30.909	13.550
- di cui in proprietà	144	889	4.416	19.028	22.056	10.328
1976 - 1980	317	2.644	8.923	29.138	30.507	11.602
- di cui in proprietà	134	1.032	4.785	18.885	22.527	9.310
Dopo il 1980	30	283	795	2.795	3.406	1.317
- di cui in proprietà	18	137	495	2.076	2.795	1.141
Numero di servizi installati						
Acqua potabile, gabinetto, bagno, elettricità, riscaldamento	2.608	31.153	145.467	347.667	256.973	115.481
Acqua potabile, gabinetto, bagno, elettricità	172	1.525	3.867	5.146	2.849	1.352
Acqua potabile, gabinetto, bagno	—	13	20	48	21	14
Acqua potabile, gabinetto, elettricità	302	1.819	2.331	2.020	831	454
Acqua potabile, gabinetto	17	20	26	25	11	8
Acqua potabile, elettricità	93	256	283	248	135	72
Gabinetto, elettricità	75	158	134	160	72	53
Altre combinazioni	1.321	17.015	30.126	30.626	14.091	7.087
Solo acqua potabile	8	18	13	22	7	3
Solo gabinetto	21	20	17	17	10	7
Solo elettricità	26	48	38	30	12	7
Nessun servizio	8	15	15	9	4	4

del proprietario, epoca di costruzione e titolo di godimento, numero di servizi installati

CON STANZE				TOTALE			
7	8	9 e più		ABITAZIONI	STANZE	OCCUPANTI	
		ABITAZIONI	STANZE			FAMIGLIE	COMPONENTI
51.549	27.275	32.854	350.654	1.136.302	5.251.883	1.233.053	3.543.418
45.036	23.669	28.615	305.499	1.045.195	4.783.011	1.045.195	—
160.262	87.068	108.342	—	—	—	—	3.110.207
6.026	3.267	3.744	39.793	86.045	439.875	172.090	—
30.781	17.043	20.028	—	—	—	—	402.091
487	339	495	5.362	5.062	28.997	15.768	—
3.170	2.311	3.548	—	—	—	—	31.120
49.262	26.081	31.150	331.361	1.023.008	4.766.063	1.108.946	3.177.160
170	67	84	1.165	5.426	24.609	5.774	16.079
496	287	435	4.998	14.455	65.394	15.404	45.986
384	151	133	1.434	14.454	70.281	15.642	48.341
283	115	80	868	9.487	46.286	10.237	31.604
101	36	53	566	4.967	23.995	5.405	16.737
263	119	105	1.124	16.007	63.677	17.571	50.411
65	25	15	145	2.977	12.646	3.185	9.038
159	43	43	555	43.991	174.468	49.229	149.162
750	502	889	9.872	15.984	74.745	17.302	47.241
14.622	8.298	11.558	128.050	279.611	1.279.129	303.604	796.045
9.271	5.574	8.418	94.188	145.877	714.276	159.306	411.293
6.100	3.550	3.920	41.099	132.142	591.055	144.069	387.107
4.247	2.687	3.099	32.340	66.272	323.211	72.960	192.981
8.685	4.291	4.419	45.970	221.089	989.608	242.618	665.995
6.692	3.562	3.738	38.647	124.712	598.021	138.285	377.127
12.555	6.227	6.990	72.728	302.288	1.414.996	327.733	1.006.403
10.550	5.533	6.330	65.791	190.252	944.143	208.042	651.399
4.827	2.529	3.126	32.910	99.434	484.672	106.665	341.406
4.130	2.258	2.836	29.641	66.085	340.145	71.414	234.439
4.234	2.107	2.544	26.760	92.016	444.327	97.973	314.250
3.658	1.893	2.327	24.225	64.551	325.563	69.022	223.697
526	273	297	3.137	9.722	48.096	10.391	32.212
473	255	267	2.768	7.657	39.021	8.209	25.996
47.607	25.010	30.395	324.173	1.002.361	4.727.236	1.090.216	3.201.763
615	379	473	5.094	16.378	70.195	17.743	45.943
8	4	4	37	132	592	149	455
192	120	108	1.151	8.177	29.347	8.647	17.315
5	2	10	149	124	538	127	280
25	14	23	328	1.149	4.168	1.250	2.795
23	13	18	177	706	2.553	739	1.516
3.066	1.731	1.818	19.493	106.881	416.013	113.778	272.659
—	—	1	10	72	234	75	155
3	1	3	33	99	334	103	176
4	1	—	—	166	494	168	283
1	—	1	9	57	179	58	78

TAV. 26 - Abitazioni occupate per tipo di fabbricato,

NUMERO STANZE — EPOCA DI COSTRUZIONE — SERVIZI INSTALLATI	FABBRICATO UTILIZZATO ESCLUSIVAMENTE AD USO ABITATIVO PER NUMERO DI ABITAZIONI						TOTALE
	1	2	da 3 a 8	da 9 a 15	da 16 a 30	31 e più	
ABITAZIONI	266.518	165.396	345.757	132.339	63.801	15.539	989.350
STANZE	1.384.221	770.337	1.477.982	568.871	264.732	63.697	4.529.840
FAMIGLIE	294.254	178.890	372.767	142.623	68.478	16.704	1.073.716
OCCUPANTI	871.668	512.558	1.034.125	403.910	196.513	49.586	3.068.360
Numero stanze							
1	898	550	1.563	331	164	158	3.664
2	10.369	7.894	19.351	4.653	2.928	975	46.170
3	29.954	25.177	66.226	24.239	13.324	2.966	161.886
4	71.801	51.707	131.953	53.220	26.370	6.223	341.274
5	61.169	43.374	81.596	34.432	15.630	4.053	240.254
6	41.011	20.748	28.393	10.845	3.835	863	105.695
7	21.191	8.063	9.385	2.791	920	184	42.534
8	13.088	3.812	3.871	1.015	376	68	22.230
9 e più	17.037	4.071	3.419	813	254	49	25.643
Epoca di costruzione							
Prima del 1919	85.574	40.748	95.810	10.821	2.089	355	235.397
1919 - 1945	38.478	21.657	41.172	10.990	3.621	995	116.913
1946 - 1960	46.787	30.755	71.955	31.699	12.751	1.673	195.620
1961 - 1971	53.557	42.462	78.644	51.066	30.327	7.058	263.114
1972 - 1975	21.444	15.849	27.710	13.797	6.440	1.720	86.960
1976 - 1980	18.371	12.486	27.835	12.691	7.809	3.385	82.577
Dopo il 1980	2.307	1.439	2.631	1.275	764	353	8.769
Servizi installati							
Acqua potabile	260.332	162.759	342.861	132.044	63.659	15.518	977.173
Gabinetto	263.151	164.077	343.700	132.070	63.705	15.510	982.213
Bagno	233.578	150.666	311.239	127.780	62.159	15.113	900.535
Elettricità	265.470	165.036	345.181	132.232	63.754	15.536	987.209
Riscaldamento	258.412	161.830	337.517	130.326	63.051	15.360	966.496

numero di stanze, epoca di costruzione, servizi installati

FABBRICATO UTILIZZATO PREVALENTEMENTE AD USO ABITATIVO PER NUMERO DI ABITAZIONI							FABBRICATO UTILIZZATO PREVALENTE- MENTE AD USO NON ABITATIVO	FABBRICATO RURALE
1	2	da 3 a 8	da 9 a 15	da 16 a 30	31 e più	TOTALE		
23.354	15.643	37.459	16.872	10.563	4.641	108.532	7.650	30.770
137.344	77.862	168.237	75.441	45.767	19.126	523.777	36.958	161.308
25.786	16.874	40.210	18.090	11.341	4.961	117.262	8.230	33.845
82.851	50.285	109.423	49.752	31.457	13.678	337.446	23.784	113.828
84	77	231	106	41	111	650	229	108
561	646	1.941	509	513	289	4.459	441	990
1.883	2.024	6.671	2.662	1.801	872	15.913	1.136	3.402
4.684	4.386	12.665	6.505	4.021	1.874	34.135	2.033	8.576
5.195	4.045	8.920	4.307	2.808	1.027	26.302	1.764	6.696
3.918	2.207	3.954	1.732	895	309	13.015	961	4.871
2.462	990	1.592	579	278	84	5.985	437	2.593
1.659	509	707	256	109	43	3.283	224	1.538
2.908	759	778	216	97	32	4.790	425	1.996
6.914	4.456	12.877	2.157	437	152	26.993	2.208	15.013
2.995	1.909	4.053	975	233	86	10.251	935	4.043
4.089	2.652	6.302	3.698	2.192	809	19.742	1.264	4.463
5.439	3.949	8.599	7.559	6.149	2.252	33.947	1.714	3.513
2.121	1.500	3.230	1.466	913	731	9.961	782	1.731
1.585	1.054	2.162	968	610	568	6.947	686	1.806
211	123	236	49	29	43	691	61	201
22.675	15.294	37.130	16.831	10.540	4.636	107.106	7.457	28.382
23.046	15.498	37.251	16.828	10.545	4.638	107.806	7.566	29.675
20.983	14.291	33.845	16.307	10.407	4.565	100.398	6.943	24.658
23.205	15.583	37.392	16.858	10.554	4.640	108.232	7.615	29.829
22.696	15.306	36.611	16.653	10.475	4.604	106.345	7.417	28.501

TAV. 27 - Abitazioni occupate per servizi installati, numero di occupanti,

NUMERO OCCUPANTI — NUMERO STANZE — TITOLO DI GODIMENTO — FIGURA GIURIDICA DEL PROPRIETARIO ED EPOCA DI COSTRUZIONE	TOTALE ABITAZIONI	ACQUA POTABILE				
		DI ACQUEDOTTO			DI POZZO O CISTERNA	TOTALE
		Nell'abitazione	Fuori dell'abitazione	TOTALE		
ABITAZIONI OCCUPATE	1.136.302	1.039.338	8.577	1.047.915	72.203	1.120.118
STANZE	5.251.883	4.755.934	38.937	4.794.871	380.898	5.175.769
FAMIGLIE	1.233.053	1.127.542	9.244	1.136.786	78.802	1.215.588
OCCUPANTI	3.543.418	3.209.356	26.821	3.236.177	255.642	3.491.819
Numero occupanti						
1	155.129	144.409	1.577	145.986	6.141	152.127
2	274.901	255.409	1.814	257.223	14.410	271.633
3	276.997	254.572	1.887	256.459	17.131	273.590
4	243.756	222.306	1.698	224.004	16.592	240.596
5	115.740	103.074	905	103.979	9.905	113.884
6	48.077	41.640	432	42.072	5.076	47.148
7	14.054	11.844	152	11.996	1.730	13.726
8	4.537	3.703	59	3.762	640	4.402
9 e più	3.111	2.381	53	2.434	578	3.012
Numero stanze						
1	4.651	4.000	203	4.203	145	4.348
2	52.060	48.045	798	48.843	1.884	50.727
3	182.337	170.847	1.468	172.315	7.555	179.870
4	386.018	359.578	2.443	362.021	19.509	381.530
5	275.016	252.143	1.765	253.908	17.830	271.738
6	124.542	110.477	917	111.394	11.174	122.568
7	51.549	44.282	420	44.702	5.791	50.493
8	27.275	22.883	236	23.119	3.543	26.662
9 e più	32.854	27.083	327	27.410	4.772	32.182
Titolo di godimento						
Proprietà	665.406	606.262	4.638	610.900	46.071	656.971
Affitto	390.584	365.530	2.983	368.513	16.799	385.312
Altro titolo	80.312	67.546	956	68.502	9.333	77.835
Figura giuridica del proprietario ed epoca di costruzione						
Persona fisica	1.023.008	931.046	7.869	938.915	69.016	1.007.931
Prima del 1919	263.410	234.020	3.095	237.115	19.540	256.655
1919 - 1945	118.083	108.212	972	109.184	7.095	116.279
1946 - 1960	190.653	178.756	1.147	179.903	9.072	188.975
1961 - 1971	275.417	251.845	1.635	253.480	19.438	272.918
1972 - 1975	90.615	81.615	538	82.153	7.328	89.481
1976 - 1980	76.810	69.476	429	69.905	5.851	75.756
Dopo il 1980	8.020	7.122	53	7.175	692	7.867
Imprese	19.881	18.437	144	18.581	1.002	19.583
Prima del 1919	3.999	3.509	36	3.545	337	3.882
1919 - 1945	2.524	2.346	21	2.367	106	2.473
1946 - 1960	3.352	3.195	27	3.222	102	3.324
1961 - 1971	6.152	5.806	36	5.842	259	6.101
1972 - 1975	2.163	2.001	17	2.018	117	2.135
1976 - 1980	1.520	1.419	6	1.425	73	1.498
Dopo il 1980	171	161	1	162	8	170
Cooperative edilizie a proprietà individuale e indivisa	14.454	14.102	68	14.170	241	14.411
Prima del 1919	618	576	12	588	23	611
1919 - 1945	385	373	5	378	6	384
1946 - 1960	1.580	1.530	5	1.535	35	1.570
1961 - 1971	3.539	3.445	14	3.459	72	3.531
1972 - 1975	1.614	1.578	9	1.587	24	1.611
1976 - 1980	5.695	5.589	20	5.609	74	5.683
Dopo il 1980	1.023	1.011	3	1.014	7	1.021
Stato, Regioni, Provincie, Comuni, IACP	59.998	58.586	319	58.905	802	59.707
Prima del 1919	4.302	3.980	46	4.026	184	4.210
1919 - 1945	8.338	8.052	38	8.090	193	8.283
1946 - 1960	21.714	21.344	83	21.427	216	21.643
1961 - 1971	14.022	13.785	84	13.869	124	13.993
1972 - 1975	3.881	3.806	21	3.827	35	3.862
1976 - 1980	7.327	7.210	46	7.256	48	7.304
Dopo il 1980	414	409	1	410	2	412
Enti previdenziali	2.977	2.918	18	2.936	28	2.964
Prima del 1919	310	286	6	292	8	300
1919 - 1945	260	256	1	257	2	259
1946 - 1960	919	907	4	911	6	917
1961 - 1971	1.017	1.008	3	1.011	6	1.017
1972 - 1975	342	337	3	340	2	342
1976 - 1980	92	89	—	89	3	92
Dopo il 1980	37	35	1	36	1	37
Altro proprietario	15.984	14.249	159	14.408	1.114	15.522
Prima del 1919	6.972	5.979	103	6.082	616	6.698
1919 - 1945	2.552	2.330	14	2.344	139	2.483
1946 - 1960	2.871	2.696	17	2.713	119	2.832
1961 - 1971	2.141	1.975	11	1.986	111	2.097
1972 - 1975	819	708	8	716	79	795
1976 - 1980	572	511	6	517	46	563
Dopo il 1980	57	50	—	50	4	54

numero di stanze, titolo di godimento, figura giuridica del proprietario ed epoca di costruzione

GABINETTO								BAGNO	ELETTRICITÀ	RISCALDAMENTO	
Nell'abitazione				Fuori dell'abitazione		TOTALE				Impianto fisso	Con apparecchi singoli
1	2 o più	TOTALE	di cui con scarico	TOTALE	di cui con scarico	Numero	di cui con scarico				
919.286	177.267	1.096.553	1.049.925	30.707	16.849	1.127.260	1.066.774	1.032.534	1.132.885	667.757	441.002
3.996.252	1.109.596	5.105.848	4.895.092	112.343	60.219	5.218.191	4.955.311	4.866.702	5.236.857	3.280.323	1.860.568
995.057	195.465	1.190.522	1.140.336	32.918	18.149	1.223.440	1.158.485	1.123.004	1.229.377	724.796	478.687
2.802.932	640.275	3.443.207	3.306.139	77.713	43.583	3.520.920	3.349.722	3.295.758	3.533.758	2.173.222	1.299.612
130.478	12.358	142.836	133.589	9.159	4.655	151.995	138.244	119.291	154.218	66.064	79.804
233.978	29.842	263.820	252.190	8.801	4.857	272.621	257.047	244.667	274.064	149.540	118.235
227.834	42.210	270.044	260.059	5.440	3.147	275.484	263.206	260.735	276.375	175.169	97.467
189.233	49.413	238.646	229.977	4.025	2.332	242.671	232.309	232.152	243.269	161.508	79.034
86.968	26.218	113.186	108.872	1.976	1.148	115.162	110.020	109.987	115.435	74.172	39.726
35.347	11.619	46.966	45.153	835	453	47.801	45.606	45.616	47.937	29.757	17.350
10.185	3.491	13.676	13.085	285	158	13.961	13.243	13.121	13.992	7.865	5.762
3.183	1.198	4.381	4.164	105	56	4.486	4.220	4.164	4.505	2.264	2.105
2.080	918	2.998	2.836	81	43	3.079	2.879	2.801	3.090	1.418	1.519
3.612	117	3.729	3.369	573	351	4.302	3.720	2.840	4.558	1.655	2.266
43.797	385	44.182	40.857	5.990	3.334	50.172	44.191	33.136	51.687	13.232	34.903
169.150	1.960	171.110	162.574	9.073	5.310	180.183	167.884	151.080	181.678	70.498	105.027
356.382	18.703	375.085	360.533	8.589	4.662	383.674	365.195	356.907	385.038	222.868	155.300
211.759	58.591	270.350	260.190	3.452	1.813	273.802	262.003	263.089	274.443	193.335	77.634
81.881	40.329	122.210	117.286	1.725	790	123.935	118.076	118.755	124.167	87.636	34.859
28.576	22.117	50.693	48.491	630	301	51.323	48.792	49.259	51.373	35.638	14.997
12.565	14.224	26.789	25.601	349	143	27.138	25.744	25.966	27.207	18.962	7.763
11.564	20.841	32.405	31.024	326	145	32.731	31.169	31.502	32.734	23.933	8.253
508.369	137.935	646.304	621.456	13.644	7.139	659.948	628.595	624.381	663.393	447.324	205.204
344.557	29.068	373.625	356.031	14.454	8.477	388.079	364.508	337.163	389.657	177.172	201.807
66.360	10.264	76.624	72.438	2.609	1.233	79.233	73.671	70.990	79.835	43.261	33.991
822.916	161.888	984.804	941.875	29.600	16.139	1.014.404	958.014	928.040	1.019.900	605.751	392.608
215.993	21.037	237.030	219.548	21.097	11.071	258.127	230.619	197.754	261.762	66.648	182.948
100.711	11.297	112.008	106.835	5.001	2.890	117.009	109.725	102.270	117.647	46.607	67.814
167.812	20.199	188.011	182.205	1.969	1.246	189.980	183.451	183.024	190.241	108.617	78.623
225.058	49.025	274.083	266.242	625	435	274.708	266.677	272.791	275.125	233.461	40.054
61.823	27.942	89.765	86.332	443	263	90.208	86.595	89.036	90.488	78.665	11.143
47.226	28.742	75.968	73.046	421	208	76.389	73.254	75.272	76.644	65.101	10.782
4.293	3.646	7.939	7.667	44	26	7.983	7.693	7.893	7.993	6.652	1.244
15.822	3.717	19.539	18.885	273	185	19.812	19.070	18.541	19.834	13.522	6.007
3.401	373	3.774	3.557	201	138	3.975	3.695	3.150	3.978	1.067	2.735
2.219	232	2.451	2.339	52	33	2.503	2.372	2.157	2.511	864	1.581
2.790	550	3.340	3.261	8	5	3.348	3.266	3.275	3.345	2.300	1.020
4.770	1.364	6.134	5.995	7	6	6.141	6.001	6.129	6.150	5.767	366
1.630	525	2.155	2.099	4	3	2.159	2.102	2.147	2.160	1.983	169
933	581	1.514	1.466	1	—	1.515	1.466	1.512	1.519	1.384	124
79	92	171	168	—	—	171	168	171	171	157	12
8.871	5.474	14.345	13.834	70	40	14.415	13.874	14.166	14.444	13.135	1.221
507	58	565	514	45	26	610	540	470	616	203	371
332	37	369	352	15	9	384	361	327	382	156	210
1.371	202	1.573	1.523	5	1	1.578	1.524	1.558	1.580	1.275	292
2.642	887	3.529	3.418	4	3	3.533	3.421	3.523	3.537	3.366	165
890	719	1.609	1.563	—	—	1.609	1.563	1.605	1.613	1.573	37
2.739	2.943	5.682	5.469	1	1	5.683	5.470	5.662	5.694	5.582	106
390	628	1.018	995	—	—	1.018	995	1.021	1.022	980	40
55.491	4.064	59.555	57.849	261	167	59.816	58.016	55.253	59.846	26.501	31.683
3.881	202	4.083	3.875	183	119	4.266	3.994	3.351	4.262	1.070	2.966
8.138	118	8.256	8.047	49	25	8.305	8.072	6.336	8.297	1.657	6.046
21.450	208	21.658	21.061	17	14	21.675	21.075	20.174	21.670	4.729	16.337
13.029	963	13.992	13.631	3	3	13.995	13.634	13.925	14.006	8.677	5.206
3.151	708	3.859	3.741	3	3	3.862	3.744	3.820	3.880	3.257	569
5.537	1.756	7.293	7.094	6	3	7.299	7.097	7.235	7.320	6.719	540
305	109	414	400	—	—	414	400	412	411	392	19
2.430	502	2.932	2.867	38	23	2.970	2.890	2.814	2.969	2.314	628
262	17	279	253	30	18	309	271	208	307	59	236
241	16	257	252	3	2	260	254	223	258	122	130
807	104	911	889	4	2	915	891	905	917	705	208
808	208	1.016	1.007	—	—	1.016	1.007	1.010	1.016	974	39
265	75	340	338	1	1	341	339	339	342	330	11
40	52	92	92	—	—	92	92	92	92	88	4
7	30	37	36	—	—	37	36	37	37	36	—
13.756	1.622	15.378	14.615	465	295	15.843	14.910	13.720	15.892	6.534	8.855
5.808	717	6.525	6.057	344	223	6.869	6.280	5.365	6.908	1.653	4.916
2.328	132	2.460	2.351	76	40	2.536	2.391	2.136	2.542	737	1.739
2.649	197	2.846	2.784	19	14	2.865	2.798	2.786	2.860	1.421	1.383
1.844	287	2.131	2.079	4	2	2.135	2.081	2.106	2.140	1.600	518
655	147	802	779	12	8	814	787	793	816	659	153
433	125	558	510	10	8	568	518	546	569	416	137
39	17	56	55	—	—	56	55	56	57	48	9

TAV. 28 - Abitazioni occupate per numero di stanze e numero

FAMIGLIE PER NUMERO DI COMPONENTI E CONDIZIONE OCCUPAZIONALE	ABITAZIONI					
	1	2	3	4	5	6
Famiglie con 1 componente	2.894	22.677	44.415	53.282	27.025	11.682
- Non occupato	1.764	17.992	34.500	40.708	20.125	8.532
- Occupato	1.130	4.685	9.915	12.574	6.900	3.150
Famiglie con 2 componenti	852	16.787	61.191	109.112	63.733	26.459
- Tutti non occupati	399	10.123	33.850	56.942	31.298	12.878
- Uno occupato	285	4.691	18.628	35.232	21.788	9.358
- Tutti occupati	168	1.973	8.713	16.938	10.647	4.223
Famiglie con 3 componenti	480	7.808	42.932	106.402	73.365	31.149
- Tutti non occupati	66	833	3.887	10.340	7.360	3.410
- Uno occupato	264	4.439	21.978	51.131	33.309	13.856
- Due occupati	133	2.390	15.727	40.916	29.556	12.326
- Tutti occupati	17	146	1.340	4.015	3.140	1.557
Famiglie con 4 componenti	284	3.758	25.776	81.863	69.262	31.405
- Tutti non occupati	16	225	968	2.515	2.079	1.055
- Uno occupato	153	2.353	13.844	39.063	30.215	12.939
- Due occupati	95	1.020	8.844	32.473	29.810	13.803
- Tre occupati	18	149	1.828	6.789	6.207	3.150
- Tutti occupati	2	11	292	1.023	951	458
Famiglie con 5 componenti	94	780	6.190	26.409	28.938	15.364
- Tutti non occupati	4	60	217	643	547	289
- Uno occupato	39	417	2.855	10.253	10.513	5.228
- Due occupati	36	218	2.121	10.487	12.273	6.568
- Tre occupati	12	63	770	3.920	4.371	2.496
- Quattro occupati	3	21	211	987	1.121	709
- Tutti occupati	—	1	16	119	113	74
Famiglie con 6 e più componenti	47	250	1.833	8.950	12.693	8.483
Numero componenti	307	1.619	11.711	56.703	80.617	54.399
Famiglie con tutti i componenti non occupati	1	18	84	188	194	106
Numero componenti	6	115	550	1.210	1.253	654
Famiglie con componenti parte occupati e parte non occupati	46	232	1.748	8.749	12.486	8.371
Numero componenti	301	1.504	11.155	55.413	79.286	53.709
Famiglie con tutti i componenti occupati	—	—	1	13	13	6
Numero componenti	—	—	6	80	78	36
TOTALE	4.651	52.060	182.337	386.018	275.016	124.542

dei componenti delle famiglie secondo la condizione occupazionale

CON STANZE				TOTALE			
7	8	9 e più		ABITAZIONI	STANZE	OCCUPANTI	
		ABITAZIONI	STANZE			FAMIGLIE	COMPONENTI
4.688	2.508	3.342	36.917	172.513	689.635	172.513	172.513
3.359	1.762	2.074	22.700	130.816	516.206	130.816	130.816
1.329	746	1.268	14.217	41.697	173.429	41.697	41.697
10.154	5.152	5.698	61.006	299.138	1.305.166	299.138	598.276
4.757	2.420	2.456	26.078	155.123	662.458	155.123	310.246
3.787	1.979	2.300	24.508	98.048	438.416	98.048	196.096
1.610	753	942	10.420	45.967	204.292	45.967	91.934
11.835	5.878	6.426	68.258	286.275	1.322.346	286.275	858.825
1.358	702	720	7.604	28.676	134.739	28.676	86.028
5.298	2.605	2.803	29.902	135.683	617.109	135.683	407.049
4.492	2.199	2.437	25.749	110.176	512.279	110.176	330.528
687	372	466	5.003	11.740	58.219	11.740	35.220
13.039	6.552	7.822	82.791	239.761	1.173.800	239.761	959.044
466	238	301	3.275	7.863	38.596	7.863	31.452
5.186	2.563	3.059	32.463	109.375	520.621	109.375	437.500
5.754	2.856	3.279	34.464	97.934	488.017	97.934	391.736
1.371	748	974	10.336	21.234	108.808	21.234	84.936
262	147	209	2.253	3.355	17.758	3.355	13.420
7.102	4.060	5.134	54.181	94.071	499.109	94.071	470.355
158	64	111	1.187	2.093	10.621	2.093	10.465
2.318	1.330	1.665	17.706	34.618	178.955	34.618	173.090
3.070	1.739	2.163	22.637	38.675	207.595	38.675	193.375
1.182	712	865	9.079	14.391	78.008	14.391	71.955
320	186	283	3.064	3.841	21.277	3.841	19.205
54	29	47	508	453	2.653	453	2.265
4.731	3.125	4.432	47.501	44.544	261.827	44.544	—
30.740	20.633	30.184	—	—	—	—	286.913
46	29	45	486	711	3.687	711	—
285	183	290	—	—	—	—	4.546
4.679	3.088	4.370	46.832	43.769	257.695	43.769	—
30.418	20.400	29.783	—	—	—	—	281.969
6	8	17	183	64	445	64	—
37	50	111	—	—	—	—	398
51.549	27.275	32.854	350.654	1.136.302	5.251.883	1.136.302	3.345.926

TAV. 29 - Abitazioni non occupate per numero di stanze, motivo della non occupazione, tipo di fabbricato, figura giuridica del proprietario ed epoca di costruzione

MOTIVO DELLA NON OCCUPAZIONE — TIPO DI FABBRICATO — FIGURA GIURIDICA DEL PROPRIETARIO — EPOCA DI COSTRUZIONE	ABITAZIONI CON STANZE										TOTALE	
	1	2	3	4	5	6	7	8	9 e più		ABITAZIONI	STANZE
									ABITAZIONI	STANZE		
ABITAZIONI NON OCCUPATE	5.995	30.366	61.194	72.326	42.565	19.886	8.486	5.282	7.665	90.199	253.765	1.063.611
Motivo della non occupazione												
- Disponibile per la vendita o l'affitto	966	4.504	8.817	11.233	7.059	2.470	940	471	748	8.852	37.208	150.672
- Utilizzabile per vacanza	3.253	15.938	34.959	37.097	20.327	9.892	4.364	2.786	3.834	44.200	132.450	546.417
- Utilizzabile per lavoro	435	1.856	3.089	4.182	2.801	1.807	896	594	1.040	12.714	16.700	78.727
- Altro motivo	1.341	8.068	14.329	19.814	12.378	5.717	2.286	1.431	2.043	24.433	67.407	287.795
Tipo di fabbricato in cui è situata l'abitazione												
Utilizzato esclusivamente ad uso abitativo	4.294	24.760	51.442	59.154	33.828	14.797	6.070	3.677	5.189	60.297	203.211	834.881
- Con 1 abitazione	900	6.649	13.814	19.799	12.972	8.129	3.950	2.644	3.779	43.237	72.636	340.509
- Con 2 abitazioni	388	3.019	6.917	9.183	6.264	2.743	1.068	550	805	9.638	30.937	133.201
- Da 3 a 8 abitazioni	1.046	8.316	18.268	19.357	9.421	2.892	837	409	509	6.224	61.055	229.722
- Da 9 a 15 abitazioni	427	2.640	5.185	6.116	3.165	716	152	48	57	672	18.506	67.967
- Da 16 a 30 abitazioni	435	2.023	4.835	3.531	1.505	214	46	18	24	322	12.631	42.707
- Con 31 e più abitazioni	1.098	2.113	2.423	1.168	501	103	17	8	15	204	7.446	20.775
Utilizzato prevalentemente ad uso abitativo	1.135	2.962	4.920	6.030	3.523	1.614	628	404	794	10.295	22.010	91.161
- Con 1 abitazione	103	580	1.104	1.573	1.107	703	317	240	462	5.913	6.189	30.672
- Con 2 abitazioni	62	353	704	1.014	598	308	120	69	171	2.238	3.399	15.404
- Da 3 a 8 abitazioni	141	882	1.763	2.013	1.061	390	126	62	132	1.800	6.570	26.069
- Da 9 a 15 abitazioni	60	264	527	733	420	129	35	22	23	241	2.213	8.637
- Da 16 a 30 abitazioni	106	393	487	451	196	46	14	7	4	82	1.704	5.649
- Con 31 e più abitazioni	663	490	335	246	141	38	16	4	2	21	1.935	4.730
Utilizzato prevalentemente ad uso non abitativo	291	1.113	1.678	1.860	1.108	654	283	179	328	4.230	7.494	32.098
Rurale	275	1.531	3.154	5.282	4.106	2.821	1.505	1.022	1.354	15.377	21.050	105.471
Figura giuridica del proprietario												
- Persona fisica	5.264	28.145	57.435	67.457	38.849	18.517	7.889	4.904	6.763	77.731	235.223	981.220
- Imprese	480	1.254	2.153	2.141	1.508	555	258	152	408	5.659	8.909	37.562
- Cooperative edilizie a proprietà individuale e indivisa	70	185	211	788	903	177	15	10	26	395	2.385	10.382
- Stato, Regioni, Provincie, Comuni, IACP	51	283	628	950	596	155	47	32	69	986	2.811	11.782
- Enti previdenziali	3	30	41	49	34	15	7	2	8	108	189	815
- Altro proprietario	127	469	726	941	675	467	270	182	391	5.320	4.248	21.850
Epoca di costruzione												
Fino al 1945	1.506	13.418	24.883	29.412	16.475	9.560	4.535	3.059	4.979	60.458	107.827	477.049
- di cui utilizzabili per vacanza	446	5.378	10.835	12.962	6.994	3.983	1.917	1.295	2.144	25.866	45.954	204.068
1946-1971	1.130	6.003	14.219	20.865	11.913	4.966	1.944	1.099	1.311	14.355	63.450	265.369
- di cui utilizzabili per vacanza	599	3.533	8.468	11.960	7.108	3.176	1.310	787	892	9.708	37.833	160.679
Dopo il 1971	2.323	7.752	16.872	18.546	12.493	4.776	1.758	963	1.125	12.311	66.608	266.069
- di cui utilizzabili per vacanza	1.575	5.171	12.400	9.932	5.328	2.430	1.004	619	686	7.355	39.145	149.400
Epoca non indicata	1.036	3.193	5.220	3.503	1.684	584	249	161	250	3.075	15.880	55.124
- di cui utilizzabili per vacanza	633	1.856	3.256	2.243	897	303	133	85	112	1.271	9.518	32.270

TAV. 30 - Occupati per settore di attività economica, luogo di lavoro, tempo impiegato e mezzo utilizzato**A — AGRICOLTURA, CACCIA, FORESTE E PESCA**

LUOGO DI LAVORO — TEMPO IMPIEGATO (minuti)	MEZZO UTILIZZATO								TOTALE	di cui persone che hanno effettuato più di uno spostamento
	NESSUN MEZZO (a piedi)	FERROVIA, TRAM, METROPOLITANA, ALTRO MEZZO PUBBLICO SU ROTAIA	AUTOBUS, FILOBUS, CORRIERA, ALTRO MEZZO PUBBLICO SU GOMMA	AUTOBUS AZIENDALE	AUTO PRIVATA COME		MOTOCICLETTA, CICLOMOTORE, SCOOTER	ALTRO MEZZO		
					CONDUCENTE	TRASPORTATO				
STESSO COMUNE DI RESIDENZA	27.476	154	514	534	12.003	1.527	4.877	2.171	49.256	36.171
-Fino a 15	25.795	82	164	166	8.660	977	3.775	1.731	41.350	32.441
-Da 16 a 30	1.380	35	258	262	2.917	451	996	361	6.660	3.229
-Da 31 a 60	214	18	76	84	318	76	93	60	939	352
-Oltre 60	87	19	16	22	108	23	13	19	307	149
di cui nel Comune capoluogo										
-Fino a 15	2.136	15	93	17	1.539	148	569	372	4.889	3.705
-Da 16 a 30	107	30	174	24	746	78	200	52	1.411	738
-Da 31 a 60	54	9	44	6	82	15	24	7	241	109
-Oltre 60	1	4	6	2	19	2	2	4	40	22
ALTRO COMUNE DELLA STESSA PROVINCIA	251	147	333	280	3.675	410	717	157	5.970	2.564
-Fino a 15	209	8	40	33	1.401	144	377	76	2.288	1.368
-Da 16 a 30	29	35	127	133	1.680	197	296	52	2.549	905
-Da 31 a 60	9	65	118	84	515	60	40	25	916	236
-Oltre 60	4	39	48	30	79	9	4	4	217	55
di cui nel Comune capoluogo										
-Fino a 15	51	—	9	—	207	17	70	11	365	218
-Da 16 a 30	6	18	43	10	378	25	64	11	555	198
-Da 31 a 60	5	34	69	10	136	12	11	4	281	88
-Oltre 60	—	19	26	6	32	1	1	2	87	30
ALTRA PROVINCIA DELLA STESSA REGIONE	19	67	42	70	648	107	104	27	1.084	374
-Fino a 15	15	—	1	3	190	28	44	14	295	173
-Da 16 a 30	4	2	16	17	274	43	52	8	416	124
-Da 31 a 60	—	21	14	19	125	20	7	2	208	39
-Oltre 60	—	44	11	31	59	16	1	3	165	38
di cui nel Comune capoluogo										
-Fino a 15	—	—	—	—	—	—	—	—	—	—
-Da 16 a 30	—	1	3	1	27	2	3	—	37	11
-Da 31 a 60	—	14	5	5	31	8	2	1	66	14
-Oltre 60	—	36	7	4	27	9	—	1	84	20
PROVINCIE DI ALTRE REGIONI	5	37	29	8	164	22	28	6	299	82
-Fino a 15	5	—	1	—	30	5	9	2	52	34
-Da 16 a 30	—	3	1	1	46	8	7	3	69	25
-Da 31 a 60	—	7	1	1	22	2	3	—	36	10
-Oltre 60	—	27	26	6	66	7	9	1	142	13
di cui nel Comune capoluogo										
-Fino a 15	—	—	—	—	—	—	—	—	—	—
-Da 16 a 30	—	1	—	—	4	1	1	—	7	3
-Da 31 a 60	—	4	—	—	11	1	—	—	16	4
-Oltre 60	—	6	2	—	10	—	—	—	18	4
ESTERO	—	—	—	—	—	—	—	—	—	—
-Fino a 15	—	—	—	—	—	—	—	—	—	—
-Da 16 a 30	—	—	—	—	—	—	—	—	—	—
-Da 31 a 60	—	—	—	—	—	—	—	—	—	—
-Oltre 60	—	—	—	—	—	—	—	—	—	—
TOTALE	27.751	405	918	892	16.490	2.066	5.726	2.361	56.609	39.191

segue TAV. 30 — Occupati per settore di attività economica, luogo di lavoro, tempo impiegato e mezzo utilizzato

B — INDUSTRIE

LUOGO DI LAVORO — TEMPO IMPIEGATO (minuti)	MEZZO UTILIZZATO								TOTALE	di cui persone che hanno effettuato più di uno spostamento
	NESSUN MEZZO (a piedi)	FERROVIA, TRAM, METROPOLITANA, ALTRO MEZZO PUBBLICO SU ROTAIA	AUTOBUS, FILOBUS, CORRIERA, ALTRO MEZZO PUBBLICO SU GOMMA	AUTOBUS AZIENDALE	AUTO PRIVATA COME		MOTOCICLETTA, CICLOMOTORE, SCOOTER	ALTRO MEZZO		
					CONDUCENTE	TRASPORTATO				
STESSO COMUNE DI RESIDENZA	67.536	3.408	22.449	5.299	138.250	15.242	44.801	21.515	318.500	193.463
-Fino a 15	63.960	884	6.827	1.985	104.412	10.948	36.461	19.009	244.486	164.375
-Da 16 a 30	3.272	1.442	11.106	2.141	30.233	3.534	7.742	2.301	61.771	25.699
-Da 31 a 60	219	708	4.007	873	2.969	590	520	157	10.043	2.718
-Oltre 60	85	374	509	300	636	170	78	48	2.200	671
di cui nel Comune capoluogo										
-Fino a 15	10.856	499	2.850	380	27.048	2.230	7.751	3.186	54.800	32.041
-Da 16 a 30	1.102	1.082	6.939	696	14.546	1.368	3.552	856	30.141	12.197
-Da 31 a 60	108	527	2.916	245	1.526	222	289	79	5.912	1.663
-Oltre 60	27	199	327	67	217	51	30	13	931	287
ALTRO COMUNE DELLA STESSA PROVINCIA	1.468	8.843	25.041	5.324	79.906	9.363	13.064	2.050	145.059	53.421
-Fino a 15	1.186	340	2.556	709	33.284	3.560	7.118	1.323	50.076	28.754
-Da 16 a 30	182	2.031	10.480	2.095	37.069	4.319	5.088	571	61.835	18.750
-Da 31 a 60	70	3.720	9.241	1.846	8.506	1.214	740	119	25.456	4.562
-Oltre 60	30	2.752	2.764	674	1.047	270	118	37	7.692	1.355
di cui nel Comune capoluogo										
-Fino a 15	171	65	317	68	4.300	364	893	138	6.316	2.974
-Da 16 a 30	12	592	2.367	441	9.030	949	1.292	104	14.787	4.244
-Da 31 a 60	9	1.976	3.700	607	3.027	441	298	37	10.095	2.005
-Oltre 60	6	1.660	1.192	249	454	102	60	22	3.745	704
ALTRA PROVINCIA DELLA STESSA REGIONE	144	3.298	3.286	1.368	14.020	1.543	1.924	294	25.877	8.745
-Fino a 15	130	51	181	120	4.544	436	990	182	6.634	4.051
-Da 16 a 30	6	287	845	339	6.182	679	733	78	9.149	3.044
-Da 31 a 60	5	860	1.461	547	2.391	297	144	20	5.725	984
-Oltre 60	3	2.100	799	362	903	131	57	14	4.369	666
di cui nel Comune capoluogo										
-Fino a 15	—	—	—	—	—	—	—	—	—	—
-Da 16 a 30	—	60	112	29	973	93	37	5	1.309	328
-Da 31 a 60	—	464	265	134	1.025	133	52	11	2.084	403
-Oltre 60	—	1.508	289	161	525	74	30	6	2.593	420
PROVINCIE DI ALTRE REGIONI	31	879	639	335	2.412	303	224	42	4.865	1.225
-Fino a 15	24	4	27	9	449	41	69	14	637	387
-Da 16 a 30	5	44	167	55	849	110	72	5	1.307	361
-Da 31 a 60	2	307	236	169	544	78	29	7	1.372	225
-Oltre 60	—	524	209	102	570	74	54	16	1.549	252
di cui nel Comune capoluogo										
-Fino a 15	—	—	—	—	—	—	—	—	—	—
-Da 16 a 30	—	25	81	45	256	29	16	1	453	78
-Da 31 a 60	—	214	165	124	331	37	9	2	882	128
-Oltre 60	—	411	105	66	238	29	15	4	868	152
ESTERO	—	2	2	1	3	1	1	—	10	—
-Fino a 15	—	—	—	—	—	—	—	—	—	—
-Da 16 a 30	—	—	—	—	—	—	—	—	—	—
-Da 31 a 60	—	—	1	1	—	—	—	—	2	—
-Oltre 60	—	2	1	—	3	1	1	—	8	—
TOTALE	69.179	16.430	51.417	12.327	234.591	26.452	60.014	23.901	494.311	256.854

segue TAV. 30 — Occupati per settore di attività economica, luogo di lavoro, tempo impiegato e mezzo utilizzato

C — ALTRE ATTIVITÀ


LUOGO DI LAVORO — TEMPO IMPIEGATO (minuti)	MEZZO UTILIZZATO								TOTALE	di cui persone che hanno effettuato più di uno spostamento
	NESSUN MEZZO (a piedi)	FERROVIA, TRAM, METROPOLITANA, ALTRO MEZZO PUBBLICO SU ROTAIA	AUTOBUS, FILOBUS, CORRIERA, ALTRO MEZZO PUBBLICO SU GOMMA	AUTOBUS AZIENDALE	AUTO PRIVATA COME		MOTOCICLETTA, CICLOMOTORE, SCOOTER	ALTRO MEZZO		
					CONDUCENTE	TRASPORTATO				
STESSO COMUNE DI RESIDENZA	128.651	8.799	50.208	2.481	166.511	15.269	29.606	20.613	422.138	237.247
-Fino a 15	119.959	2.358	15.075	1.022	124.994	11.240	23.127	17.458	315.233	187.448
-Da 16 a 30	8.091	4.475	28.147	1.194	37.571	3.584	6.181	2.865	92.108	44.243
-Da 31 a 60	462	1.375	6.409	210	2.867	322	259	153	12.057	4.477
-Oltre 60	139	591	577	55	1.079	123	39	137	2.740	1.079
di cui nel Comune capoluogo										
-Fino a 15	43.849	1.911	11.454	565	61.027	5.403	12.371	8.337	144.917	82.654
-Da 16 a 30	5.417	4.072	24.826	941	27.787	2.550	4.951	2.025	72.569	35.231
-Da 31 a 60	365	1.158	5.846	143	2.047	214	200	98	10.071	3.855
-Oltre 60	58	370	454	25	453	43	18	31	1.452	545
ALTRO COMUNE DELLA STESSA PROVINCIA	1.140	12.734	19.906	992	70.552	6.155	5.813	1.056	118.348	46.841
-Fino a 15	965	390	1.470	136	23.307	1.856	2.565	573	31.262	17.313
-Da 16 a 30	122	3.240	7.903	440	34.881	3.045	2.817	318	52.766	20.732
-Da 31 a 60	40	5.959	8.343	332	10.817	1.084	390	88	27.053	7.150
-Oltre 60	13	3.145	2.190	84	1.547	170	41	77	7.267	1.646
di cui nel Comune capoluogo										
-Fino a 15	270	144	540	28	6.268	504	840	159	8.753	4.486
-Da 16 a 30	33	2.104	4.773	227	15.764	1.522	1.802	149	26.374	10.363
-Da 31 a 60	14	4.342	5.929	164	5.367	539	265	56	16.676	4.796
-Oltre 60	7	1.905	1.363	47	725	67	33	23	4.170	1.009
ALTRA PROVINCIA DELLA STESSA REGIONE	74	6.193	2.201	321	9.473	772	404	129	19.567	5.657
-Fino a 15	71	35	64	25	1.617	121	175	30	2.138	1.296
-Da 16 a 30	3	629	398	116	3.949	313	154	35	5.597	1.951
-Da 31 a 60	—	1.999	755	127	2.708	205	48	24	5.866	1.303
-Oltre 60	—	3.530	984	53	1.199	133	27	40	5.966	1.107
di cui nel Comune capoluogo										
-Fino a 15	—	—	—	—	—	—	—	—	—	—
-Da 16 a 30	—	364	202	70	1.522	133	32	13	2.336	660
-Da 31 a 60	—	1.526	545	93	1.583	122	27	15	3.911	891
-Oltre 60	—	2.894	803	36	795	93	22	33	4.676	839
PROVINCIE DI ALTRE REGIONI	20	1.057	380	55	1.784	120	69	39	3.524	924
-Fino a 15	17	3	13	5	251	19	21	3	332	173
-Da 16 a 30	2	58	92	19	533	35	16	1	756	259
-Da 31 a 60	—	311	124	16	450	24	4	10	939	221
-Oltre 60	1	685	151	15	550	42	28	25	1.497	271
di cui nel Comune capoluogo										
-Fino a 15	—	—	—	—	—	—	—	—	—	—
-Da 16 a 30	—	35	38	7	175	7	2	—	264	80
-Da 31 a 60	—	238	90	11	278	20	2	4	643	150
-Oltre 60	—	542	55	8	233	14	8	11	871	188
ESTERO	—	2	1	—	2	—	—	—	5	1
-Fino a 15	—	—	—	—	—	—	—	—	—	—
-Da 16 a 30	—	—	—	—	—	—	—	—	—	—
-Da 31 a 60	—	1	—	—	—	—	—	—	1	—
-Oltre 60	—	1	1	—	2	—	—	—	4	1
TOTALE	129.885	28.785	72.696	3.849	248.322	22.316	35.892	21.837	563.582	290.670

segue TAV. 30 — Occupati per settore di attività economica, luogo di lavoro, tempo impiegato e mezzo utilizzato

LUOGO DI LAVORO — TEMPO IMPIEGATO (minuti)	MEZZO UTILIZZATO								TOTALE	di cui persone che hanno effettuato più di uno spostamento
	NESSUN MEZZO (a piedi)	FERROVIA, TRAM, METROPOLITANA, ALTRO MEZZO PUBBLICO SU ROTAIA	AUTOBUS, FILOBUS, CORRIERA, ALTRO MEZZO PUBBLICO SU GOMMA	AUTOBUS AZIENDALE	AUTO PRIVATA COME		MOTOCICLETTA, CICLOMOTORE, SCOOTER	ALTRO MEZZO		
					CONDUCENTE	TRASPORTATO				
STESSO COMUNE DI RESIDENZA	223.663	12.361	73.171	8.314	316.764	32.038	79.284	44.299	789.894	466.881
-Fino a 15	209.714	3.324	22.066	3.173	238.066	23.165	63.363	38.198	601.069	384.264
-Da 16 a 30	12.743	5.952	39.511	3.597	70.721	7.569	14.919	5.527	160.539	73.171
-Da 31 a 60	895	2.101	10.492	1.167	6.154	988	872	370	23.039	7.547
-Oltre 60	311	984	1.102	377	1.823	316	130	204	5.247	1.899
di cui nel Comune capoluogo										
-Fino a 15	56.841	2.425	14.397	962	89.614	7.781	20.691	11.895	204.606	118.400
-Da 16 a 30	6.626	5.184	31.939	1.661	43.079	3.996	8.703	2.933	104.121	48.166
-Da 31 a 60	527	1.694	8.806	394	3.655	451	513	184	16.224	5.627
-Oltre 60	86	573	787	94	689	96	50	48	2.423	854
ALTRO COMUNE DELLA STESSA PROVINCIA	2.859	21.724	45.280	6.596	154.133	15.928	19.594	3.263	269.377	102.826
-Fino a 15	2.360	738	4.066	878	57.992	5.560	10.060	1.972	83.626	47.435
-Da 16 a 30	333	5.306	18.510	2.668	73.630	7.561	8.201	941	117.150	40.387
-Da 31 a 60	119	9.744	17.702	2.262	19.838	2.358	1.170	232	53.425	11.948
-Oltre 60	47	5.936	5.002	788	2.673	449	163	118	15.176	3.056
di cui nel Comune capoluogo										
-Fino a 15	492	209	866	96	10.775	885	1.803	308	15.434	7.678
-Da 16 a 30	51	2.714	7.183	678	25.172	2.496	3.158	264	41.716	14.805
-Da 31 a 60	28	6.352	9.698	781	8.530	992	574	97	27.052	6.889
-Oltre 60	13	3.584	2.581	302	1.211	170	94	47	8.002	1.743
ALTRA PROVINCIA DELLA STESSA REGIONE	237	9.558	5.529	1.759	24.141	2.422	2.432	450	46.528	14.776
-Fino a 15	216	86	246	148	6.351	585	1.209	226	9.067	5.520
-Da 16 a 30	13	918	1.259	472	10.405	1.035	939	121	15.162	5.119
-Da 31 a 60	5	2.880	2.230	693	5.224	522	199	46	11.799	2.326
-Oltre 60	3	5.674	1.794	446	2.161	280	85	57	10.500	1.811
di cui nel Comune capoluogo										
-Fino a 15	—	—	—	—	—	—	—	—	—	—
-Da 16 a 30	—	425	317	100	2.522	228	72	18	3.682	999
-Da 31 a 60	—	2.004	815	232	2.639	263	81	27	6.061	1.308
-Oltre 60	—	4.438	1.099	201	1.347	176	52	40	7.353	1.279
PROVINCIE DI ALTRE REGIONI	56	1.973	1.048	398	4.360	445	321	87	8.688	2.231
-Fino a 15	46	7	41	14	730	65	99	19	1.021	594
-Da 16 a 30	7	105	260	75	1.428	153	95	9	2.132	645
-Da 31 a 60	2	625	361	186	1.016	104	36	17	2.347	456
-Oltre 60	1	1.236	386	123	1.186	123	91	42	3.188	536
di cui nel Comune capoluogo										
-Fino a 15	—	—	—	—	—	—	—	—	—	—
-Da 16 a 30	—	61	119	52	435	37	19	1	724	161
-Da 31 a 60	—	456	255	135	620	58	11	6	1.541	282
-Oltre 60	—	959	162	74	481	43	23	15	1.757	344
ESTERO	—	4	3	1	5	1	1	—	15	1
-Fino a 15	—	—	—	—	—	—	—	—	—	—
-Da 16 a 30	—	—	—	—	—	—	—	—	—	—
-Da 31 a 60	—	1	1	1	—	—	—	—	3	—
-Oltre 60	—	3	2	—	5	1	1	—	12	1
TOTALE	226.815	45.620	125.031	17.068	499.403	50.834	101.632	48.099	1.114.502	586.715

TAV. 31 - Studenti per luogo di studio, tempo impiegato e mezzo utilizzato

LUOGO DI STUDIO — TEMPO IMPIEGATO (minuti)	MEZZO UTILIZZATO								TOTALE	di cui persone che hanno effettuato più di uno spostamento
	NESSUN MEZZO (a piedi)	FERROVIA, TRAM, METROPOLITANA, ALTRO MEZZO PUBBLICO SU ROTAIA	AUTOBUS, FILOBUS, CORRIERA, ALTRO MEZZO PUBBLICO SU GOMMA	AUTOBUS SCOLASTICO	AUTO PRIVATA COME		MOTOCICLETTA, CICLOMOTORE, SCOOTER	ALTRO MEZZO		
					CONDUCENTE	TRASPORTATO				
STESSO COMUNE DI RESIDENZA	226.455	8.659	86.445	80.887	2.038	58.754	17.618	17.164	498.020	62.357
-Fino a 15	212.861	3.065	37.496	57.844	1.047	51.942	13.876	15.419	393.550	46.025
-Da 16 a 30	12.996	3.717	39.908	20.262	832	6.422	3.563	1.667	89.367	13.509
-Da 31 a 60	493	1.316	8.430	2.487	126	346	166	70	13.434	2.445
-Oltre 60	105	561	611	294	33	44	13	8	1.669	378
di cui nel Comune capoluogo										
-Fino a 15	82.941	1.889	17.006	6.758	741	20.464	8.027	4.840	142.666	19.008
-Da 16 a 30	7.088	2.889	25.930	3.503	741	4.025	2.831	920	47.927	8.976
-Da 31 a 60	384	913	6.156	550	98	245	147	55	8.548	1.862
-Oltre 60	32	295	328	51	15	14	9	3	747	221
ALTRO COMUNE DELLA STESSA PROVINCIA	1.654	13.057	38.550	5.429	1.535	7.126	2.754	587	70.692	11.070
-Fino a 15	1.481	558	4.324	2.318	221	3.389	1.258	456	14.005	1.938
-Da 16 a 30	144	3.522	17.384	2.059	748	2.861	1.309	106	28.133	4.177
-Da 31 a 60	23	6.087	13.716	866	477	702	169	20	22.060	3.764
-Oltre 60	6	2.890	3.126	186	89	174	18	5	6.494	1.191
di cui nel Comune capoluogo										
-Fino a 15	452	166	1.047	316	116	1.146	521	145	3.909	659
-Da 16 a 30	54	1.997	7.262	458	621	1.777	927	40	13.136	2.435
-Da 31 a 60	15	4.931	9.208	456	452	534	143	13	15.752	2.949
-Oltre 60	3	2.531	2.281	104	80	128	13	2	5.142	992
ALTRA PROVINCIA DELLA STESSA REGIONE	88	10.465	4.482	686	790	757	193	53	17.514	3.253
-Fino a 15	78	110	274	233	15	260	75	32	1.077	120
-Da 16 a 30	6	1.446	1.538	250	179	267	74	9	3.769	619
-Da 31 a 60	3	4.026	1.609	150	337	152	36	7	6.320	1.196
-Oltre 60	1	4.883	1.061	53	259	78	8	5	6.348	1.318
di cui nel Comune capoluogo										
-Fino a 15	—	—	—	—	—	—	—	—	—	—
-Da 16 a 30	—	832	500	65	151	96	20	2	1.666	358
-Da 31 a 60	—	3.475	979	44	320	103	27	5	4.953	999
-Oltre 60	—	4.631	880	38	252	62	7	5	5.875	1.254
PROVINCIE DI ALTRE REGIONI	30	725	843	181	51	129	10	5	1.974	252
-Fino a 15	29	5	49	38	1	27	1	2	152	14
-Da 16 a 30	1	41	251	49	2	21	2	—	367	37
-Da 31 a 60	—	190	264	35	14	17	2	—	522	63
-Oltre 60	—	489	279	59	34	64	5	3	933	138
di cui nel Comune capoluogo										
-Fino a 15	—	—	—	—	—	—	—	—	—	—
-Da 16 a 30	—	12	27	8	1	6	—	—	54	7
-Da 31 a 60	—	87	70	1	12	7	—	—	177	33
-Oltre 60	—	390	73	8	25	14	1	—	511	107
ESTERO	—	—	—	2	—	3	—	—	5	—
-Fino a 15	—	—	—	—	—	—	—	—	—	—
-Da 16 a 30	—	—	—	—	—	—	—	—	—	—
-Da 31 a 60	—	—	—	—	—	—	—	—	—	—
-Oltre 60	—	—	—	2	—	3	—	—	5	—
TOTALE	228.227	32.906	130.320	87.185	4.414	66.769	20.575	17.809	588.205	76.932



B - dati regionali

TAV. 32 — Popolazione residente e presente per

ANNO DI NASCITA	ETÀ	POPOLAZIONE RESIDENTE									
		MASCHI						FEMMINE			
		CELIBI	CONIUGATI	SEPARATI LEGALMENTE	VEDOVI	DIVORZIATI	TOTALE	NUBILI	CONIUGATE	SEPARATE LEGALMENTE	VEDOVE
1981		12.336	—	—	—	—	12.336	11.799	—	—	—
Dal 1 Gennaio al 24 Ottobre	0	12.336	—	—	—	—	12.336	11.799	—	—	—
1980		15.297	—	—	—	—	15.297	14.428	—	—	—
Dal 25 Ottobre al 31 Dicembre	0	2.665	—	—	—	—	2.665	2.497	—	—	—
Dal 1 Gennaio al 24 Ottobre	1	12.632	—	—	—	—	12.632	11.931	—	—	—
1979		16.494	—	—	—	—	16.494	15.614	—	—	—
Dal 25 Ottobre al 31 Dicembre	1	2.665	—	—	—	—	2.665	2.586	—	—	—
Dal 1 Gennaio al 24 Ottobre	2	13.829	—	—	—	—	13.829	13.028	—	—	—
1978		17.911	—	—	—	—	17.911	16.858	—	—	—
Dal 25 Ottobre al 31 Dicembre	2	3.007	—	—	—	—	3.007	2.758	—	—	—
Dal 1 Gennaio al 24 Ottobre	3	14.904	—	—	—	—	14.904	14.100	—	—	—
1977		18.654	—	—	—	—	18.654	17.697	—	—	—
Dal 25 Ottobre al 31 Dicembre	3	3.006	—	—	—	—	3.006	2.846	—	—	—
Dal 1 Gennaio al 24 Ottobre	4	15.648	—	—	—	—	15.648	14.851	—	—	—
1976		20.050	—	—	—	—	20.050	19.186	—	—	—
Dal 25 Ottobre al 31 Dicembre	4	3.366	—	—	—	—	3.366	3.211	—	—	—
Dal 1 Gennaio al 24 Ottobre	5	16.684	—	—	—	—	16.684	15.975	—	—	—
1975		21.618	—	—	—	—	21.618	20.794	—	—	—
Dal 25 Ottobre al 31 Dicembre	5	3.651	—	—	—	—	3.651	3.553	—	—	—
Dal 1 Gennaio al 24 Ottobre	6	17.967	—	—	—	—	17.967	17.241	—	—	—
1974		22.884	—	—	—	—	22.884	21.862	—	—	—
Dal 25 Ottobre al 31 Dicembre	6	3.787	—	—	—	—	3.787	3.616	—	—	—
Dal 1 Gennaio al 24 Ottobre	7	19.097	—	—	—	—	19.097	18.246	—	—	—
1973		23.446	—	—	—	—	23.446	22.630	—	—	—
Dal 25 Ottobre al 31 Dicembre	7	3.863	—	—	—	—	3.863	3.844	—	—	—
Dal 1 Gennaio al 24 Ottobre	8	19.583	—	—	—	—	19.583	18.786	—	—	—
1972		24.010	—	—	—	—	24.010	22.972	—	—	—
Dal 25 Ottobre al 31 Dicembre	8	4.141	—	—	—	—	4.141	3.941	—	—	—
Dal 1 Gennaio al 24 Ottobre	9	19.869	—	—	—	—	19.869	19.031	—	—	—
1971		24.495	—	—	—	—	24.495	23.366	—	—	—
Dal 25 Ottobre al 31 Dicembre	9	4.183	—	—	—	—	4.183	3.822	—	—	—
Dal 1 Gennaio al 24 Ottobre	10	20.312	—	—	—	—	20.312	19.544	—	—	—
1970		24.272	—	—	—	—	24.272	22.720	—	—	—
Dal 25 Ottobre al 31 Dicembre	10	4.216	—	—	—	—	4.216	4.052	—	—	—
Dal 1 Gennaio al 24 Ottobre	11	20.056	—	—	—	—	20.056	18.668	—	—	—
1969		24.748	—	—	—	—	24.748	23.498	—	—	—
Dal 25 Ottobre al 31 Dicembre	11	4.129	—	—	—	—	4.129	4.093	—	—	—
Dal 1 Gennaio al 24 Ottobre	12	20.619	—	—	—	—	20.619	19.405	—	—	—
1968		24.400	—	—	—	—	24.400	23.474	—	—	—
Dal 25 Ottobre al 31 Dicembre	12	4.062	—	—	—	—	4.062	3.912	—	—	—
Dal 1 Gennaio al 24 Ottobre	13	20.338	—	—	—	—	20.338	19.562	—	—	—
1967		24.699	—	—	—	—	24.699	23.969	—	—	—
Dal 25 Ottobre al 31 Dicembre	13	4.048	—	—	—	—	4.048	4.072	—	—	—
Dal 1 Gennaio al 24 Ottobre	14	20.651	—	—	—	—	20.651	19.897	—	—	—
1966		25.865	—	—	—	—	25.865	25.173	—	—	—
Dal 25 Ottobre al 31 Dicembre	14	4.366	—	—	—	—	4.366	4.213	—	—	—
Dal 1 Gennaio al 24 Ottobre	15	21.499	—	—	—	—	21.499	20.960	—	—	—
1965		26.084	78	18	5	—	26.185	24.946	205	16	10
Dal 25 Ottobre al 31 Dicembre	15	4.343	—	—	—	—	4.343	4.220	—	—	—
Dal 1 Gennaio al 24 Ottobre	16	21.741	78	18	5	—	21.842	20.726	205	16	10
1964		26.510	104	17	4	—	26.635	25.231	494	15	9
Dal 25 Ottobre al 31 Dicembre	16	4.577	9	4	2	—	4.592	4.320	76	3	1
Dal 1 Gennaio al 24 Ottobre	17	21.933	95	13	2	—	22.043	20.911	418	12	8
1963		24.955	177	2	13	—	25.147	22.859	1.218	12	18
Dal 25 Ottobre al 31 Dicembre	17	4.212	23	2	2	—	4.239	3.976	164	—	3
Dal 1 Gennaio al 24 Ottobre	18	20.743	154	—	11	—	20.908	18.883	1.054	12	15
1962		24.074	324	9	9	2	24.418	20.944	2.391	14	14
Dal 25 Ottobre al 31 Dicembre	18	4.231	40	1	1	—	4.273	3.629	335	1	2
Dal 1 Gennaio al 24 Ottobre	19	19.843	284	8	8	2	20.145	17.315	2.056	13	12
1961		23.862	654	13	4	3	24.536	19.335	4.275	49	17
Dal 25 Ottobre al 31 Dicembre	19	4.155	92	2	2	—	4.251	3.429	632	4	2
Dal 1 Gennaio al 24 Ottobre	20	19.707	562	11	2	3	20.285	15.906	3.643	45	15

anno di nascita, età, sesso e stato civile

rot. Pos.
Napoli, 19

		POPOLAZIONE PRESENTE											
		MASCHI						FEMMINE					
DIVORZiate	TOTALE	CELIBI	CONIUGATI	SEPARATI LEGALMENTE	VEDOVI	DIVORZIATI	TOTALE	NUBILI	CONIUGATE	SEPARATE LEGALMENTE	VEDOVE	DIVORZiate	TOTALE
—	11.799	12.341	—	—	—	—	12.341	11.788	—	—	—	—	11.788
—	11.799	12.341	—	—	—	—	12.341	11.788	—	—	—	—	11.788
—	14.428	15.310	—	—	—	—	15.310	14.403	—	—	—	—	14.403
—	2.497	2.668	—	—	—	—	2.668	2.487	—	—	—	—	2.487
—	11.931	12.642	—	—	—	—	12.642	11.916	—	—	—	—	11.916
—	15.614	16.463	—	—	—	—	16.463	15.582	—	—	—	—	15.582
—	2.586	2.654	—	—	—	—	2.654	2.586	—	—	—	—	2.586
—	13.028	13.809	—	—	—	—	13.809	12.996	—	—	—	—	12.996
—	16.858	17.898	—	—	—	—	17.898	16.845	—	—	—	—	16.845
—	2.758	3.009	—	—	—	—	3.009	2.748	—	—	—	—	2.748
—	14.100	14.889	—	—	—	—	14.889	14.097	—	—	—	—	14.097
—	17.697	18.623	—	—	—	—	18.623	17.692	—	—	—	—	17.692
—	2.846	2.999	—	—	—	—	2.999	2.837	—	—	—	—	2.837
—	14.851	15.624	—	—	—	—	15.624	14.855	—	—	—	—	14.855
—	19.186	20.026	—	—	—	—	20.026	19.153	—	—	—	—	19.153
—	3.211	3.363	—	—	—	—	3.363	3.217	—	—	—	—	3.217
—	15.975	16.663	—	—	—	—	16.663	15.936	—	—	—	—	15.936
—	20.794	21.563	—	—	—	—	21.563	20.785	—	—	—	—	20.785
—	3.553	3.632	—	—	—	—	3.632	3.548	—	—	—	—	3.548
—	17.241	17.931	—	—	—	—	17.931	17.237	—	—	—	—	17.237
—	21.862	22.883	—	—	—	—	22.883	21.840	—	—	—	—	21.840
—	3.616	3.783	—	—	—	—	3.783	3.618	—	—	—	—	3.618
—	18.246	19.100	—	—	—	—	19.100	18.222	—	—	—	—	18.222
—	22.630	23.405	—	—	—	—	23.405	22.631	—	—	—	—	22.631
—	3.844	3.863	—	—	—	—	3.863	3.853	—	—	—	—	3.853
—	18.786	19.542	—	—	—	—	19.542	18.778	—	—	—	—	18.778
—	22.972	23.987	—	—	—	—	23.987	22.968	—	—	—	—	22.968
—	3.941	4.129	—	—	—	—	4.129	3.950	—	—	—	—	3.950
—	19.031	19.858	—	—	—	—	19.858	19.018	—	—	—	—	19.018
—	23.366	24.470	—	—	—	—	24.470	23.377	—	—	—	—	23.377
—	3.822	4.179	—	—	—	—	4.179	3.834	—	—	—	—	3.834
—	19.544	20.291	—	—	—	—	20.291	19.543	—	—	—	—	19.543
—	22.720	24.255	—	—	—	—	24.255	22.745	—	—	—	—	22.745
—	4.052	4.202	—	—	—	—	4.202	4.061	—	—	—	—	4.061
—	18.668	20.053	—	—	—	—	20.053	18.684	—	—	—	—	18.684
—	23.498	24.807	—	—	—	—	24.807	23.498	—	—	—	—	23.498
—	4.093	4.132	—	—	—	—	4.132	4.082	—	—	—	—	4.082
—	19.405	20.675	—	—	—	—	20.675	19.416	—	—	—	—	19.416
—	23.474	24.435	—	—	—	—	24.435	23.504	—	—	—	—	23.504
—	3.912	4.056	—	—	—	—	4.056	3.905	—	—	—	—	3.905
—	19.562	20.379	—	—	—	—	20.379	19.599	—	—	—	—	19.599
—	23.969	24.774	—	—	—	—	24.774	24.070	—	—	—	—	24.070
—	4.072	4.059	—	—	—	—	4.059	4.087	—	—	—	—	4.087
—	19.897	20.715	—	—	—	—	20.715	19.983	—	—	—	—	19.983
—	25.173	25.965	—	—	—	—	25.965	25.223	—	—	—	—	25.223
—	4.213	4.383	—	—	—	—	4.383	4.224	—	—	—	—	4.224
—	20.960	21.582	—	—	—	—	21.582	20.999	—	—	—	—	20.999
—	25.177	26.150	80	18	7	—	26.255	24.974	206	17	13	—	25.210
—	4.220	4.366	—	—	—	—	4.366	4.228	—	—	—	—	4.228
—	20.957	21.784	80	18	7	—	21.889	20.746	206	17	13	—	20.982
—	25.749	26.636	105	17	4	—	26.762	25.314	496	15	12	—	25.837
—	4.400	4.592	9	4	2	—	4.607	4.332	74	3	2	—	4.411
—	21.349	22.044	96	13	2	—	22.155	20.982	422	12	10	—	21.426
—	24.107	25.285	186	3	13	—	25.487	23.018	1.231	12	25	—	24.286
—	4.143	4.232	24	2	2	—	4.260	3.995	167	—	4	—	4.166
—	19.964	21.053	162	1	11	—	21.227	19.023	1.064	12	21	—	20.120
1	23.364	26.344	337	3	10	2	26.696	21.234	2.416	19	16	1	23.686
—	3.967	4.204	38	1	1	—	4.244	3.690	335	1	2	—	4.028
1	19.397	22.140	299	2	9	2	22.452	17.544	2.081	18	14	1	19.658
—	23.676	25.180	655	12	5	2	25.854	20.016	4.306	54	20	—	24.396
—	4.067	4.368	91	2	2	—	4.463	3.557	637	4	3	—	4.201
—	19.609	20.812	564	10	3	2	21.391	16.459	3.669	50	17	—	20.195

segue TAV. 32 — Popolazione residente e presente per

ANNO DI NASCITA	ETÀ	POPOLAZIONE RESIDENTE									
		MASCHI						FEMMINE			
		CELIBI	CONIUGATI	SEPARATI LEGALMENTE	VEDOVI	DIVORZIATI	TOTALE	NUBILI	CONIUGATE	SEPARATE LEGALMENTE	VEDOVE
1960		22.823	1.282	10	7	2	24.124	16.304	6.423	73	19
Dal 25 Ottobre al 31 Dicembre	20	3.805	176	1	—	—	3.982	2.849	999	17	2
Dal 1 Gennaio al 24 Ottobre	21	19.018	1.106	9	7	2	20.142	13.455	5.424	56	17
1959		21.815	2.366	38	2	3	24.224	13.752	8.792	128	17
Dal 25 Ottobre al 31 Dicembre	21	3.815	344	5	—	—	4.164	2.571	1.436	21	3
Dal 1 Gennaio al 24 Ottobre	22	18.000	2.022	33	2	3	20.060	11.181	7.356	107	14
1958		18.939	3.931	39	1	1	22.911	11.329	11.118	171	24
Dal 25 Ottobre al 31 Dicembre	22	3.446	613	4	1	—	4.064	2.113	1.804	38	5
Dal 1 Gennaio al 24 Ottobre	23	15.493	3.318	35	—	1	18.847	9.216	9.314	133	19
1957		16.880	5.905	61	4	2	22.852	9.096	13.216	246	33
Dal 25 Ottobre al 31 Dicembre	23	3.025	918	11	1	—	3.955	1.661	2.266	39	7
Dal 1 Gennaio al 24 Ottobre	24	13.855	4.987	50	3	2	18.897	7.435	10.950	207	26
1956		14.409	8.169	124	15	5	22.722	7.294	14.964	298	46
Dal 25 Ottobre al 31 Dicembre	24	2.440	1.161	17	—	—	3.618	1.249	2.343	47	5
Dal 1 Gennaio al 24 Ottobre	25	11.969	7.008	107	15	5	19.104	6.045	12.621	251	41
1955		12.111	10.255	163	12	8	22.549	5.754	16.156	368	42
Dal 25 Ottobre al 31 Dicembre	25	2.140	1.609	26	—	1	3.776	1.015	2.627	72	11
Dal 1 Gennaio al 24 Ottobre	26	9.971	8.646	137	12	7	18.773	4.739	13.529	296	31
1954		9.983	12.357	188	16	5	22.549	4.730	17.521	421	77
Dal 25 Ottobre al 31 Dicembre	26	1.740	2.099	29	3	—	3.871	880	2.982	89	17
Dal 1 Gennaio al 24 Ottobre	27	8.243	10.258	159	13	5	18.678	3.850	14.539	332	60
1953		7.946	13.731	234	11	14	21.936	3.716	17.510	439	90
Dal 25 Ottobre al 31 Dicembre	27	1.401	2.152	40	4	1	3.598	652	2.847	54	12
Dal 1 Gennaio al 24 Ottobre	28	6.545	11.579	194	7	13	18.338	3.064	14.663	385	78
1952		6.383	15.257	298	15	23	21.976	3.124	18.384	464	77
Dal 25 Ottobre al 31 Dicembre	28	1.058	2.435	48	3	5	3.549	543	3.026	78	17
Dal 1 Gennaio al 24 Ottobre	29	5.325	12.822	250	12	18	18.427	2.581	15.358	386	60
1951		5.541	16.468	358	20	27	22.414	2.758	18.866	439	89
Dal 25 Ottobre al 31 Dicembre	29	945	2.622	60	3	8	3.638	472	3.032	60	18
Dal 1 Gennaio al 24 Ottobre	30	4.596	13.846	298	17	19	18.776	2.286	15.834	379	71
1950		4.825	18.021	405	29	26	23.306	2.459	20.090	495	116
Dal 25 Ottobre al 31 Dicembre	30	824	3.065	80	5	4	3.978	460	3.444	90	23
Dal 1 Gennaio al 24 Ottobre	31	4.001	14.956	325	24	22	19.328	1.999	16.646	405	93
1949		4.342	19.612	411	35	52	24.452	2.278	21.898	501	151
Dal 25 Ottobre al 31 Dicembre	31	762	3.187	64	5	6	4.024	411	3.552	75	29
Dal 1 Gennaio al 24 Ottobre	32	3.580	16.425	347	30	46	20.428	1.867	18.346	426	122
1948		4.128	21.970	521	34	44	26.697	2.199	23.996	541	225
Dal 25 Ottobre al 31 Dicembre	32	686	3.691	82	8	6	4.473	391	4.184	95	34
Dal 1 Gennaio al 24 Ottobre	33	3.442	18.279	439	26	38	22.224	1.808	19.812	446	191
1947		3.666	22.479	488	35	82	26.750	2.115	24.314	564	218
Dal 25 Ottobre al 31 Dicembre	33	633	3.678	86	4	7	4.408	374	4.073	73	34
Dal 1 Gennaio al 24 Ottobre	34	3.033	18.801	402	31	75	22.342	1.741	20.241	491	184
1946		3.427	23.442	499	53	85	27.506	2.059	24.915	585	288
Dal 25 Ottobre al 31 Dicembre	34	583	3.793	68	8	18	4.470	334	4.142	104	53
Dal 1 Gennaio al 24 Ottobre	35	2.844	19.649	431	45	67	23.036	1.725	20.773	481	235
1945		2.473	18.451	422	40	73	21.459	1.512	19.800	466	234
Dal 25 Ottobre al 31 Dicembre	35	486	3.607	80	10	11	4.194	266	3.902	104	49
Dal 1 Gennaio al 24 Ottobre	36	1.987	14.844	342	30	62	17.265	1.246	15.898	362	185
1944		2.360	18.957	409	51	72	21.849	1.582	19.849	461	274
Dal 25 Ottobre al 31 Dicembre	36	346	2.871	70	13	14	3.314	250	3.056	75	45
Dal 1 Gennaio al 24 Ottobre	37	2.014	16.086	339	38	58	18.535	1.332	16.793	386	229
1943		2.270	19.494	429	46	96	22.335	1.509	20.447	470	351
Dal 25 Ottobre al 31 Dicembre	37	410	3.445	72	9	14	3.950	305	3.717	81	58
Dal 1 Gennaio al 24 Ottobre	38	1.860	16.049	357	37	82	18.385	1.204	16.730	389	293
1942		2.377	18.834	400	67	85	21.763	1.502	19.899	400	376
Dal 25 Ottobre al 31 Dicembre	38	376	3.184	71	12	11	3.654	261	3.361	60	71
Dal 1 Gennaio al 24 Ottobre	39	2.001	15.650	329	55	74	18.109	1.241	16.538	340	305
1941		2.356	19.577	398	72	91	22.494	1.572	20.883	417	470
Dal 25 Ottobre al 31 Dicembre	39	373	2.947	71	20	18	3.429	234	3.233	72	60
Dal 1 Gennaio al 24 Ottobre	40	1.983	16.630	327	52	73	19.065	1.338	17.650	345	410

anno di nascita, età, sesso e stato civile

		POPOLAZIONE PRESENTE											
		MASCHI						FEMMINE					
DIVORZiate	TOTALE	CELIBI	CONIUGATI	SEPARATI LEGALMENTE	VEDOVI	DIVORZIATI	TOTALE	NUBILI	CONIUGATE	SEPARATE LEGALMENTE	VEDOVE	DIVORZiate	TOTALE
4	22.823	23.659	1.305	10	9	3	24.986	17.042	6.443	73	22	4	23.584
1	3.868	3.916	175	1	1	—	4.093	2.937	1.014	17	2	1	3.971
3	18.955	19.743	1.130	9	8	3	20.893	14.105	5.429	56	20	3	19.613
3	22.692	22.829	2.397	39	3	3	25.271	14.435	8.778	137	21	7	23.378
1	4.032	4.000	347	5	1	—	4.353	2.703	1.445	23	4	1	4.176
2	18.660	18.829	2.050	34	2	3	20.918	11.732	7.333	114	17	6	19.202
9	22.651	20.061	3.983	44	3	1	24.092	12.003	11.136	170	27	7	23.343
1	3.961	3.662	626	6	1	—	4.295	2.225	1.808	38	4	1	4.076
8	18.690	16.399	3.357	38	2	1	19.797	9.778	9.328	132	23	6	19.267
5	22.596	17.852	5.951	67	6	2	23.878	9.633	13.221	252	35	5	23.146
2	3.975	3.205	930	12	2	—	4.149	1.748	2.260	40	9	2	4.059
3	18.621	14.647	5.021	55	4	2	19.729	7.885	10.961	212	26	3	19.087
10	22.612	15.338	8.224	129	16	8	23.715	7.773	15.006	313	53	14	23.159
—	3.644	2.581	1.175	16	—	—	3.772	1.338	2.345	47	7	2	3.739
10	18.968	12.757	7.049	113	16	8	19.943	6.435	12.661	266	46	12	19.420
19	22.339	12.871	10.293	167	12	10	23.353	6.132	16.204	384	48	25	22.793
4	3.729	2.268	1.609	27	—	1	3.905	1.076	2.641	73	12	4	3.806
15	18.610	10.603	8.684	140	12	9	19.448	5.056	13.563	311	36	21	18.987
32	22.781	10.535	12.452	202	17	8	23.214	4.992	17.604	431	82	35	23.144
1	3.969	1.851	2.103	33	3	—	3.990	925	3.024	90	17	2	4.058
31	18.812	8.684	10.349	169	14	8	19.224	4.067	14.580	341	65	33	19.086
25	21.780	8.341	13.797	235	12	14	22.399	3.947	17.538	455	90	27	22.057
3	3.568	1.469	2.168	43	5	1	3.686	691	2.863	56	12	3	3.625
22	18.212	6.872	11.629	192	7	13	18.713	3.256	14.675	399	78	24	18.432
62	22.111	6.728	15.344	302	21	20	22.415	3.343	18.356	475	76	61	22.311
6	3.670	1.124	2.451	53	5	4	3.637	588	3.007	81	16	6	3.698
56	18.441	5.604	12.893	249	16	16	18.778	2.755	15.349	394	60	55	18.613
67	22.219	5.765	16.520	370	21	26	22.702	2.903	18.900	436	90	74	22.403
14	3.596	969	2.625	67	3	7	3.671	485	3.047	59	19	15	3.625
53	18.623	4.796	13.895	303	18	19	19.031	2.418	15.853	377	71	59	18.778
90	23.250	4.968	18.085	413	34	30	23.530	2.579	20.105	502	115	95	23.396
19	4.036	841	3.094	83	7	5	4.030	487	3.438	94	22	18	4.059
71	19.214	4.127	14.991	330	27	25	19.500	2.092	16.667	408	93	77	19.337
81	24.909	4.480	19.637	406	37	56	24.616	2.369	21.960	504	159	87	25.079
16	4.083	784	3.204	62	6	6	4.062	414	3.563	77	30	16	4.100
65	20.826	3.696	16.433	344	31	50	20.554	1.955	18.397	427	129	71	20.979
131	27.092	4.244	22.024	534	37	41	26.880	2.314	24.028	552	225	134	27.253
27	4.731	706	3.715	87	8	5	4.521	406	4.190	98	34	29	4.757
104	22.361	3.538	18.309	447	29	36	22.359	1.908	19.838	454	191	105	22.496
122	27.333	3.806	22.515	495	38	84	26.938	2.199	24.336	567	219	118	27.439
23	4.577	676	3.671	85	4	8	4.444	380	4.082	74	37	20	4.593
99	22.756	3.130	18.844	410	34	76	22.494	1.819	20.254	493	182	98	22.846
134	27.981	3.519	23.416	508	55	88	27.586	2.149	24.925	585	290	137	28.086
20	4.653	603	3.803	69	9	19	4.503	346	4.147	104	54	20	4.671
114	23.328	2.916	19.613	439	46	69	23.083	1.803	20.778	481	236	117	23.415
146	22.158	2.550	18.479	443	43	75	21.590	1.575	19.828	467	242	149	22.261
23	4.344	492	3.593	86	10	11	4.192	278	3.913	104	53	23	4.371
123	17.814	2.058	14.886	357	33	64	17.398	1.297	15.915	363	189	126	17.890
115	22.281	2.444	19.004	411	54	80	21.993	1.661	19.905	456	280	121	22.423
14	3.440	358	2.885	72	12	17	3.344	264	3.076	73	45	14	3.472
101	18.841	2.086	16.119	339	42	63	18.649	1.397	16.829	383	235	107	18.951
135	22.912	2.335	19.472	429	49	100	22.385	1.561	20.443	472	347	139	22.962
20	4.181	424	3.444	72	8	15	3.963	313	3.719	81	58	20	4.191
115	18.731	1.911	16.028	357	41	85	18.422	1.248	16.724	391	289	119	18.771
141	22.318	2.447	18.826	399	69	93	21.834	1.561	19.929	405	383	138	22.416
29	3.782	380	3.192	71	12	12	3.667	276	3.376	62	72	28	3.814
112	18.536	2.067	15.634	328	57	81	18.167	1.285	16.553	343	311	110	18.602
141	23.483	2.448	19.623	403	73	92	22.639	1.648	20.940	420	472	144	23.624
23	3.622	388	2.955	67	20	19	3.449	242	3.235	70	62	24	3.633
118	19.861	2.060	16.668	336	53	73	19.190	1.406	17.705	350	410	120	19.991

segue TAV. 32 — Popolazione residente e presente per

ANNO DI NASCITA	ETÀ	POPOLAZIONE RESIDENTE									
		MASCHI						FEMMINE			
		CELIBI	CONIUGATI	SEPARATI LEGALMENTE	VEDOVI	DIVORZIATI	TOTALE	NUBILI	CONIUGATE	SEPARATE LEGALMENTE	VEDOVE
1940		2.626	22.198	430	110	110	25.474	1.695	23.803	420	579
Dal 25 Ottobre al 31 Dicembre	40	444	3.920	80	21	23	4.488	301	4.318	79	81
Dal 1 Gennaio al 24 Ottobre	41	2.182	18.278	350	89	87	20.986	1.394	19.485	341	498
1939		2.536	22.020	422	124	105	25.207	1.622	23.303	426	678
Dal 25 Ottobre al 31 Dicembre	41	437	3.737	76	23	20	4.293	272	4.056	76	110
Dal 1 Gennaio al 24 Ottobre	42	2.099	18.283	346	101	85	20.914	1.350	19.247	350	568
1938		2.434	23.145	382	113	108	26.182	1.673	23.808	388	759
Dal 25 Ottobre al 31 Dicembre	42	420	3.906	56	23	17	4.422	279	4.063	60	121
Dal 1 Gennaio al 24 Ottobre	43	2.014	19.239	326	90	91	21.760	1.394	19.745	328	638
1937		2.362	21.000	342	131	93	23.928	1.623	21.837	360	805
Dal 25 Ottobre al 31 Dicembre	43	463	3.842	72	24	10	4.411	291	4.005	67	142
Dal 1 Gennaio al 24 Ottobre	44	1.899	17.158	270	107	83	19.517	1.332	17.832	293	663
1936		2.233	19.840	354	138	105	22.670	1.577	20.635	339	829
Dal 25 Ottobre al 31 Dicembre	44	357	3.570	66	24	20	4.037	279	3.610	65	140
Dal 1 Gennaio al 24 Ottobre	45	1.876	16.270	288	114	85	18.633	1.298	17.025	274	689
1935		2.171	20.771	334	173	106	23.555	1.544	21.408	327	1.066
Dal 25 Ottobre al 31 Dicembre	45	369	3.555	48	30	15	4.017	267	3.802	43	174
Dal 1 Gennaio al 24 Ottobre	46	1.802	17.216	286	143	91	19.538	1.277	17.606	284	892
1934		2.133	20.205	289	176	111	22.914	1.601	20.312	302	1.112
Dal 25 Ottobre al 31 Dicembre	46	370	3.511	51	27	22	3.981	252	3.530	50	166
Dal 1 Gennaio al 24 Ottobre	47	1.763	16.694	238	149	89	18.933	1.349	16.782	252	946
1933		2.192	20.237	241	192	109	22.971	1.589	20.165	278	1.242
Dal 25 Ottobre al 31 Dicembre	47	329	3.510	40	34	20	3.933	260	3.549	57	209
Dal 1 Gennaio al 24 Ottobre	48	1.863	16.727	201	158	89	19.038	1.329	16.616	221	1.033
1932		2.150	19.854	233	201	99	22.537	1.649	19.950	238	1.386
Dal 25 Ottobre al 31 Dicembre	48	360	3.348	38	26	15	3.787	255	3.335	43	236
Dal 1 Gennaio al 24 Ottobre	49	1.790	16.506	195	175	84	18.750	1.394	16.615	195	1.150
1931		2.319	20.999	285	257	110	23.970	1.808	20.982	252	1.644
Dal 25 Ottobre al 31 Dicembre	49	361	3.581	49	37	18	4.046	322	3.570	48	285
Dal 1 Gennaio al 24 Ottobre	50	1.958	17.418	236	220	92	19.924	1.486	17.412	204	1.359
1930		2.394	22.004	288	338	109	25.133	1.963	21.643	281	1.933
Dal 25 Ottobre al 31 Dicembre	50	417	3.831	53	59	17	4.377	331	3.833	41	308
Dal 1 Gennaio al 24 Ottobre	51	1.977	18.173	235	279	92	20.756	1.632	17.810	240	1.625
1929		2.176	20.760	250	302	108	23.596	1.822	20.252	229	2.061
Dal 25 Ottobre al 31 Dicembre	51	398	3.490	41	44	20	3.993	321	3.484	45	321
Dal 1 Gennaio al 24 Ottobre	52	1.778	17.270	209	258	88	19.603	1.501	16.768	184	1.740
1928		2.236	21.305	234	370	101	24.246	1.999	20.344	228	2.488
Dal 25 Ottobre al 31 Dicembre	52	392	3.638	38	52	12	4.132	338	3.533	40	410
Dal 1 Gennaio al 24 Ottobre	53	1.844	17.667	196	318	89	20.114	1.661	16.811	188	2.078
1927		2.119	21.345	249	418	109	24.240	2.003	20.433	229	2.719
Dal 25 Ottobre al 31 Dicembre	53	379	3.642	49	69	19	4.158	363	3.575	48	476
Dal 1 Gennaio al 24 Ottobre	54	1.740	17.703	200	349	90	20.082	1.640	16.858	181	2.243
1926		2.058	20.878	216	468	92	23.712	2.051	19.979	204	2.866
Dal 25 Ottobre al 31 Dicembre	54	392	3.560	32	79	17	4.080	341	3.338	34	471
Dal 1 Gennaio al 24 Ottobre	55	1.666	17.318	184	389	75	19.632	1.710	16.641	170	2.395
1925		2.059	21.286	233	537	104	24.219	2.156	20.184	204	3.279
Dal 25 Ottobre al 31 Dicembre	55	359	3.625	47	79	20	4.130	349	3.534	37	553
Dal 1 Gennaio al 24 Ottobre	56	1.700	17.661	186	458	84	20.089	1.807	16.650	167	2.726
1924		1.957	21.298	195	585	87	24.122	2.357	19.816	210	3.631
Dal 25 Ottobre al 31 Dicembre	56	337	3.577	33	98	11	4.056	406	3.419	27	621
Dal 1 Gennaio al 24 Ottobre	57	1.620	17.721	162	487	76	20.066	1.951	16.397	183	3.010
1923		1.806	21.344	204	606	105	24.065	2.361	19.550	194	4.106
Dal 25 Ottobre al 31 Dicembre	57	328	3.726	23	94	17	4.188	381	3.358	40	665
Dal 1 Gennaio al 24 Ottobre	58	1.478	17.618	181	512	88	19.877	1.980	16.192	154	3.441
1922		1.662	21.056	156	670	101	23.645	2.339	19.443	168	4.687
Dal 25 Ottobre al 31 Dicembre	58	271	3.453	32	103	17	3.876	389	3.370	31	779
Dal 1 Gennaio al 24 Ottobre	59	1.391	17.603	124	567	84	19.769	1.950	16.073	137	3.908
1921		1.723	21.879	209	819	93	24.723	2.462	19.494	160	5.471
Dal 25 Ottobre al 31 Dicembre	59	317	4.139	31	163	20	4.670	493	3.800	26	1.051
Dal 1 Gennaio al 24 Ottobre	60	1.406	17.740	178	656	73	20.053	1.969	15.694	134	4.420

anno di nascita, età, sesso e stato civile

		POPOLAZIONE PRESENTE											
		MASCHI						FEMMINE					
DIVORZIATE	TOTALE	CELIBI	CONIUGATI	SEPARATI LEGALMENTE	VEDOVI	DIVORZIATI	TOTALE	NUBILI	CONIUGATE	SEPARATE LEGALMENTE	VEDOVE	DIVORZIATE	TOTALE
173	26.670	2.708	22.253	433	114	114	25.622	1.739	23.835	415	579	174	26.742
28	4.807	450	3.936	79	22	23	4.510	308	4.304	80	83	30	4.805
145	21.863	2.258	18.317	354	92	91	21.112	1.431	19.531	335	496	144	21.937
169	26.198	2.600	22.032	420	128	105	25.285	1.671	23.335	432	683	177	26.298
29	4.543	445	3.743	78	23	17	4.306	284	4.047	75	112	29	4.547
140	21.655	2.155	18.289	342	105	88	20.979	1.387	19.288	357	571	148	21.751
157	26.785	2.514	23.118	374	110	108	26.224	1.726	23.825	390	756	160	26.857
27	4.550	430	3.907	56	24	17	4.434	289	4.080	60	118	27	4.574
130	22.235	2.084	19.211	318	86	91	21.790	1.437	19.745	330	638	133	22.283
180	24.805	2.439	21.038	344	132	98	24.051	1.675	21.868	364	807	177	24.891
34	4.539	477	3.821	75	25	10	4.408	299	4.010	67	142	34	4.552
146	20.266	1.962	17.217	269	107	88	19.643	1.376	17.858	297	665	143	20.339
152	23.532	2.310	19.857	346	136	112	22.761	1.609	20.730	341	829	149	23.658
26	4.120	362	3.571	63	24	22	4.042	277	3.615	64	138	25	4.119
126	19.412	1.948	16.286	283	112	90	18.719	1.332	17.115	277	691	124	19.539
175	24.520	2.203	20.803	339	174	109	23.628	1.600	21.455	328	1.061	173	24.617
32	4.318	376	3.548	50	30	17	4.021	276	3.816	43	174	29	4.338
143	20.202	1.827	17.255	289	144	92	19.607	1.324	17.639	285	887	144	20.279
136	23.463	2.184	20.280	288	181	116	23.049	1.618	20.373	308	1.120	141	23.560
19	4.017	382	3.527	54	27	23	4.013	261	3.538	50	169	20	4.038
117	19.446	1.802	16.753	234	154	93	19.036	1.357	16.835	258	951	121	19.522
164	23.438	2.264	20.250	236	195	115	23.060	1.637	20.226	273	1.242	164	23.542
36	4.111	344	3.513	38	35	20	3.950	268	3.570	56	206	38	4.138
128	19.327	1.920	16.737	198	160	95	19.110	1.369	16.656	217	1.036	126	19.404
170	23.393	2.226	19.897	243	200	102	22.668	1.709	20.017	239	1.387	175	23.527
30	3.899	368	3.354	41	26	15	3.804	265	3.340	43	238	30	3.916
140	19.494	1.858	16.543	202	174	87	18.864	1.444	16.677	196	1.149	145	19.611
168	24.854	2.382	21.028	297	257	110	24.074	1.851	21.093	253	1.657	168	25.022
29	4.254	378	3.570	53	37	17	4.055	336	3.581	49	288	26	4.280
139	20.600	2.004	17.458	244	220	93	20.019	1.515	17.512	204	1.369	142	20.742
190	26.010	2.461	22.068	290	341	107	25.267	2.017	21.772	280	1.940	186	26.195
36	4.549	426	3.826	56	60	18	4.386	347	3.870	41	311	36	4.605
154	21.461	2.035	18.242	234	281	89	20.881	1.670	17.902	239	1.629	150	21.590
151	24.515	2.222	20.819	254	305	110	23.710	1.871	20.358	228	2.078	153	24.688
29	4.200	407	3.490	42	43	21	4.003	342	3.514	44	329	29	4.258
122	20.315	1.815	17.329	212	262	89	19.707	1.529	16.844	184	1.749	124	20.430
180	25.239	2.308	21.356	233	373	105	24.375	2.050	20.470	229	2.507	178	25.434
31	4.352	414	3.642	43	53	13	4.165	353	3.545	40	415	31	4.384
149	20.887	1.894	17.714	190	320	92	20.210	1.697	16.925	189	2.092	147	21.050
175	25.559	2.186	21.434	248	419	104	24.391	2.043	20.552	229	2.739	174	25.737
31	4.493	390	3.669	51	69	18	4.197	368	3.601	47	483	31	4.530
144	21.066	1.796	17.765	197	350	86	20.194	1.675	16.951	182	2.256	143	21.207
195	25.295	2.095	20.939	218	477	92	23.821	2.122	20.088	204	2.866	195	25.475
30	4.214	399	3.567	31	79	15	4.091	349	3.357	35	473	29	4.243
165	21.081	1.696	17.372	187	398	77	19.730	1.773	16.731	169	2.393	166	21.232
189	26.012	2.132	21.395	238	548	105	24.418	2.220	20.303	206	3.299	190	26.218
21	4.494	371	3.644	48	78	19	4.160	352	3.561	37	558	21	4.529
168	21.518	1.761	17.751	190	470	86	20.258	1.868	16.742	169	2.741	169	21.689
190	26.204	2.005	21.408	191	580	89	24.273	2.394	19.920	209	3.651	188	26.362
40	4.513	345	3.604	30	97	10	4.086	404	3.443	26	615	40	4.528
150	21.691	1.660	17.804	161	483	79	20.187	1.990	16.477	183	3.036	148	21.834
160	26.371	1.849	21.446	211	607	103	24.216	2.439	19.666	198	4.137	158	26.598
22	4.466	332	3.736	23	94	17	4.202	393	3.374	40	668	22	4.497
138	21.905	1.517	17.710	188	513	86	20.014	2.046	16.292	158	3.469	136	22.101
168	26.805	1.725	21.213	157	673	104	23.872	2.389	19.570	171	4.724	175	27.029
26	4.595	285	3.468	31	103	16	3.903	402	3.392	32	787	28	4.641
142	22.210	1.440	17.745	126	570	88	19.969	1.987	16.178	139	3.937	147	22.388
191	27.778	1.776	21.922	214	828	94	24.834	2.484	19.617	168	5.516	190	27.975
39	5.409	327	4.140	32	168	21	4.688	500	3.809	28	1.057	38	5.432
152	22.369	1.449	17.782	182	660	73	20.146	1.984	15.808	140	4.459	152	22.543

segue TAV. 32 — Popolazione residente e presente per

ANNO DI NASCITA	ETÀ	POPOLAZIONE RESIDENTE									
		MASCHI						FEMMINE			
		CELIBI	CONIUGATI	SEPARATI LEGALMENTE	VEDOVI	DIVORZIATI	TOTALE	NUBILI	CONIUGATE	SEPARATE LEGALMENTE	VEDOVE
1920		1.652	21.729	171	915	104	24.571	2.332	18.910	184	6.138
Dal 25 Ottobre al 31 Dicembre	60	266	3.418	25	169	21	3.899	384	3.251	35	995
Dal 1 Gennaio al 24 Ottobre	61	1.386	18.311	146	746	83	20.672	1.948	15.659	149	5.143
1919		1.091	13.387	101	647	61	15.287	1.597	11.551	105	4.120
Dal 25 Ottobre al 31 Dicembre	61	294	3.943	33	176	20	4.466	448	3.254	26	1.095
Dal 1 Gennaio al 24 Ottobre	62	797	9.444	68	471	41	10.821	1.149	8.297	79	3.025
1918		795	9.842	80	480	46	11.243	1.281	8.444	68	3.326
Dal 25 Ottobre al 31 Dicembre	62	143	1.876	15	91	13	2.138	237	1.504	10	602
Dal 1 Gennaio al 24 Ottobre	63	652	7.966	65	389	33	9.105	1.044	6.940	58	2.724
1917		845	9.846	87	558	59	11.395	1.219	8.022	85	3.440
Dal 25 Ottobre al 31 Dicembre	63	124	1.539	13	91	13	1.780	213	1.230	21	562
Dal 1 Gennaio al 24 Ottobre	64	721	8.307	74	467	46	9.615	1.006	6.792	64	2.878
1916		1.011	12.170	118	775	44	14.118	1.574	9.987	92	4.754
Dal 25 Ottobre al 31 Dicembre	64	178	1.912	23	107	6	2.226	248	1.629	17	772
Dal 1 Gennaio al 24 Ottobre	65	833	10.258	95	668	38	11.892	1.326	8.358	75	3.982
1915		1.312	15.680	104	1.088	72	18.256	1.959	12.834	98	6.859
Dal 25 Ottobre al 31 Dicembre	65	236	2.501	20	175	15	2.947	333	2.028	17	1.076
Dal 1 Gennaio al 24 Ottobre	66	1.076	13.179	84	913	57	15.309	1.626	10.806	81	5.783
1914		1.306	16.492	115	1.290	54	19.257	2.149	13.269	119	7.676
Dal 25 Ottobre al 31 Dicembre	66	212	3.116	27	241	13	3.609	389	2.473	23	1.454
Dal 1 Gennaio al 24 Ottobre	67	1.094	13.376	88	1.049	41	15.648	1.760	10.796	96	6.222
1913		1.163	15.639	133	1.428	42	18.405	2.214	12.336	96	7.777
Dal 25 Ottobre al 31 Dicembre	67	223	2.702	22	254	9	3.210	405	2.148	28	1.271
Dal 1 Gennaio al 24 Ottobre	68	940	12.937	111	1.174	33	15.195	1.809	10.188	68	6.506
1912		1.278	15.631	107	1.646	52	18.714	2.191	11.982	79	8.626
Dal 25 Ottobre al 31 Dicembre	68	222	2.973	20	295	12	3.522	414	2.449	18	1.577
Dal 1 Gennaio al 24 Ottobre	69	1.056	12.658	87	1.351	40	15.192	1.777	9.533	61	7.049
1911		1.039	13.898	93	1.720	33	16.783	2.149	10.350	71	8.412
Dal 25 Ottobre al 31 Dicembre	69	187	2.383	16	276	9	2.871	400	1.815	16	1.420
Dal 1 Gennaio al 24 Ottobre	70	852	11.515	77	1.444	24	13.912	1.749	8.535	55	6.992
1910		1.108	13.896	90	1.795	45	16.934	2.200	10.173	66	9.177
Dal 25 Ottobre al 31 Dicembre	70	210	2.455	19	356	11	3.051	366	1.867	13	1.569
Dal 1 Gennaio al 24 Ottobre	71	898	11.441	71	1.439	34	13.883	1.834	8.306	53	7.608
1909		981	11.982	77	1.854	40	14.934	2.063	8.546	58	9.058
Dal 25 Ottobre al 31 Dicembre	71	186	1.984	12	299	3	2.484	341	1.530	8	1.447
Dal 1 Gennaio al 24 Ottobre	72	795	9.998	65	1.555	37	12.450	1.722	7.016	50	7.611
1908		840	11.734	72	1.904	32	14.582	2.045	8.210	63	9.731
Dal 25 Ottobre al 31 Dicembre	72	167	2.245	15	350	7	2.784	416	1.534	8	1.791
Dal 1 Gennaio al 24 Ottobre	73	673	9.489	57	1.554	25	11.798	1.629	6.676	55	7.940
1907		766	9.715	48	1.956	24	12.509	1.796	6.398	40	9.034
Dal 25 Ottobre al 31 Dicembre	73	114	1.698	9	304	3	2.128	323	1.133	8	1.525
Dal 1 Gennaio al 24 Ottobre	74	652	8.017	39	1.652	21	10.381	1.473	5.265	32	7.509
1906		704	8.950	56	1.999	24	11.733	1.791	5.822	46	9.214
Dal 25 Ottobre al 31 Dicembre	74	138	1.594	9	310	4	2.055	338	1.081	8	1.629
Dal 1 Gennaio al 24 Ottobre	75	566	7.356	47	1.689	20	9.678	1.453	4.741	38	7.585
1905		581	7.989	58	1.989	15	10.632	1.631	4.985	46	8.818
Dal 25 Ottobre al 31 Dicembre	75	107	1.448	7	360	2	1.924	334	925	5	1.556
Dal 1 Gennaio al 24 Ottobre	76	474	6.541	51	1.629	13	8.708	1.297	4.060	41	7.262
1904		534	7.059	32	1.956	17	9.598	1.588	4.357	32	8.842
Dal 25 Ottobre al 31 Dicembre	76	132	1.338	12	356	3	1.841	297	842	8	1.631
Dal 1 Gennaio al 24 Ottobre	77	402	5.721	20	1.600	14	7.757	1.291	3.515	24	7.211
1903		482	5.778	36	1.853	9	8.158	1.427	3.349	22	8.396
Dal 25 Ottobre al 31 Dicembre	77	79	1.116	5	325	1	1.526	267	640	4	1.554
Dal 1 Gennaio al 24 Ottobre	78	403	4.662	31	1.528	8	6.632	1.160	2.709	18	6.842
1902		400	5.364	27	2.017	8	7.816	1.356	3.012	18	8.728
Dal 25 Ottobre al 31 Dicembre	78	84	957	5	341	2	1.389	246	558	3	1.530
Dal 1 Gennaio al 24 Ottobre	79	316	4.407	22	1.676	6	6.427	1.110	2.454	15	7.198
1901		334	4.370	17	1.880	9	6.610	1.161	2.429	16	7.621
Dal 25 Ottobre al 31 Dicembre	79	48	770	3	298	1	1.120	208	444	—	1.298
Dal 1 Gennaio al 24 Ottobre	80	286	3.600	14	1.582	8	5.490	953	1.985	16	6.323

anno di nascita, età, sesso e stato civile

		POPOLAZIONE PRESENTE											
		MASCHI						FEMMINE					
DIVORZIATE	TOTALE	CELIBI	CONIUGATI	SEPARATI LEGALMENTE	VEDOVI	DIVORZIATI	TOTALE	NUBILI	CONIUGATE	SEPARATE LEGALMENTE	VEDOVE	DIVORZIATE	TOTALE
182	27.746	1.696	21.872	177	910	101	24.756	2.392	19.025	191	6.169	188	27.965
34	4.699	279	3.444	27	166	18	3.934	392	3.280	36	1.012	34	4.754
148	23.047	1.417	18.428	150	744	83	20.822	2.000	15.745	155	5.157	154	23.211
115	17.488	1.125	13.483	106	665	58	15.437	1.648	11.621	107	4.173	118	17.667
28	4.851	300	3.978	35	185	19	4.517	465	3.278	28	1.097	27	4.895
87	12.637	825	9.505	71	480	39	10.920	1.183	8.343	79	3.076	91	12.772
69	13.188	838	9.927	81	479	46	11.371	1.320	8.516	68	3.365	76	13.345
12	2.365	146	1.881	17	92	12	2.148	245	1.517	10	603	13	2.388
57	10.823	692	8.046	64	387	34	9.223	1.075	6.999	58	2.762	63	10.957
67	12.833	884	9.955	88	561	60	11.548	1.270	8.090	87	3.460	73	12.980
12	2.038	126	1.564	13	89	13	1.805	213	1.240	23	569	14	2.059
55	10.795	758	8.391	75	472	47	9.743	1.057	6.850	64	2.891	59	10.921
76	16.483	1.074	12.283	115	787	46	14.305	1.625	10.086	89	4.809	78	16.687
9	2.675	183	1.941	24	109	6	2.263	251	1.649	17	771	10	2.698
67	13.808	891	10.342	91	678	40	12.042	1.374	8.437	72	4.038	68	13.989
95	21.845	1.356	15.835	111	1.109	72	18.483	2.018	12.927	101	6.891	103	22.040
13	3.467	244	2.553	22	179	15	3.013	332	2.039	18	1.094	14	3.497
82	18.378	1.112	13.282	89	930	57	15.470	1.686	10.888	83	5.797	89	18.543
85	23.298	1.371	16.644	118	1.301	52	19.486	2.206	13.366	118	7.737	82	23.509
13	4.352	226	3.152	27	241	14	3.660	400	2.494	23	1.465	11	4.393
72	18.946	1.145	13.492	91	1.060	38	15.826	1.806	10.872	95	6.272	71	19.116
85	22.508	1.215	15.753	137	1.451	43	18.599	2.278	12.442	98	7.860	87	22.765
26	3.878	234	2.717	23	250	9	3.233	411	2.161	29	1.285	25	3.911
59	18.630	981	13.036	114	1.201	34	15.366	1.867	10.281	69	6.575	62	18.854
63	22.941	1.347	15.760	109	1.661	56	18.933	2.258	12.085	81	8.717	62	23.203
10	4.468	236	2.996	22	296	14	3.564	424	2.464	18	1.597	8	4.511
53	18.473	1.111	12.764	87	1.365	42	15.369	1.834	9.621	63	7.120	54	18.692
54	21.036	1.083	14.004	92	1.739	39	16.957	2.203	10.405	73	8.491	57	21.229
9	3.660	194	2.397	14	287	11	2.903	402	1.823	17	1.437	8	3.687
45	17.376	889	11.607	78	1.452	28	14.054	1.801	8.582	56	7.054	49	17.542
73	21.689	1.166	14.046	87	1.814	44	17.157	2.249	10.242	69	9.302	74	21.936
13	3.828	223	2.477	17	367	11	3.095	379	1.877	17	1.585	13	3.871
60	17.861	943	11.569	70	1.447	33	14.062	1.870	8.365	52	7.717	61	18.065
51	19.776	997	12.091	79	1.893	39	15.099	2.103	8.584	63	9.179	54	19.983
11	3.337	185	2.003	11	302	3	2.504	345	1.543	9	1.468	12	3.377
40	16.439	812	10.088	68	1.591	36	12.595	1.758	7.041	54	7.711	42	16.606
41	20.090	876	11.830	73	1.947	32	14.758	2.077	8.277	66	9.867	40	20.327
6	3.755	168	2.264	15	364	7	2.818	420	1.535	8	1.826	5	3.794
35	16.335	708	9.566	58	1.583	25	11.940	1.657	6.742	58	8.041	35	16.533
31	17.299	803	9.817	54	1.988	23	12.685	1.817	6.454	42	9.165	32	17.510
7	2.996	122	1.722	11	320	3	2.178	329	1.141	8	1.539	7	3.024
24	14.303	681	8.095	43	1.668	20	10.507	1.488	5.313	34	7.626	25	14.486
27	16.900	736	9.027	58	2.028	26	11.875	1.815	5.874	47	9.329	28	17.093
7	3.063	141	1.608	10	318	4	2.081	345	1.080	11	1.659	7	3.102
20	13.837	595	7.419	48	1.710	22	9.794	1.470	4.794	36	7.670	21	13.991
33	15.513	603	8.037	56	2.016	15	10.727	1.666	5.025	50	8.920	32	15.693
6	2.826	110	1.459	7	369	3	1.948	337	937	6	1.559	6	2.845
27	12.687	493	6.578	49	1.647	12	8.779	1.329	4.088	44	7.361	26	12.848
20	14.839	568	7.118	37	1.987	17	9.727	1.619	4.409	31	8.933	20	15.012
5	2.783	138	1.350	13	354	4	1.859	310	853	8	1.654	5	2.830
15	12.056	430	5.768	24	1.633	13	7.868	1.309	3.556	23	7.279	15	12.182
22	13.216	496	5.826	35	1.897	10	8.264	1.461	3.381	22	8.498	22	13.384
3	2.468	81	1.115	5	339	—	1.540	271	651	4	1.588	4	2.518
19	10.748	415	4.711	30	1.558	10	6.724	1.190	2.730	18	6.910	18	10.866
19	13.133	410	5.411	28	2.038	8	7.895	1.382	3.042	18	8.811	21	13.274
5	2.342	84	969	5	345	2	1.405	246	559	2	1.554	6	2.367
14	10.791	326	4.442	23	1.693	6	6.490	1.136	2.483	16	7.257	15	10.907
13	11.240	345	4.422	18	1.915	8	6.708	1.179	2.450	16	7.742	11	11.398
3	1.953	50	786	3	309	1	1.149	219	449	—	1.316	3	1.987
10	9.287	295	3.636	15	1.606	7	5.559	960	2.001	16	6.426	8	9.411

segue TAV. 32 — Popolazione residente e presente per

ANNO DI NASCITA	ETÀ	POPOLAZIONE RESIDENTE									
		MASCHI					FEMMINE				
		CELIBI	CONIUGATI	SEPARATI LEGALMENTE	VEDOVI	DIVORZIATI	TOTALE	NUBILI	CONIUGATE	SEPARATE LEGALMENTE	VEDOVE
1900		306	3.600	15	1.865	4	5.790	1.084	1.960	10	7.451
Dal 25 Ottobre al 31 Dicembre	80	67	634	5	342	2	1.050	173	361	3	1.252
Dal 1 Gennaio al 24 Ottobre	81	239	2.966	10	1.523	2	4.740	911	1.599	7	6.199
1899		230	2.842	16	1.721	9	4.818	975	1.591	12	6.875
Dal 25 Ottobre al 31 Dicembre	81	48	548	1	326	2	925	204	334	4	1.327
Dal 1 Gennaio al 24 Ottobre	82	182	2.294	15	1.395	7	3.893	771	1.257	8	5.548
1898		189	2.278	12	1.467	3	3.949	932	1.117	10	5.963
Dal 25 Ottobre al 31 Dicembre	82	32	406	2	270	1	711	189	215	3	1.033
Dal 1 Gennaio al 24 Ottobre	83	157	1.872	10	1.197	2	3.238	743	902	7	4.930
1897		150	1.943	18	1.459	—	3.570	737	979	5	5.471
Dal 25 Ottobre al 31 Dicembre	83	25	380	3	271	—	679	163	204	—	985
Dal 1 Gennaio al 24 Ottobre	84	125	1.563	15	1.188	—	2.891	574	775	5	4.486
1896		111	1.481	10	1.303	3	2.908	676	630	5	5.057
Dal 25 Ottobre al 31 Dicembre	84	14	284	2	289	—	589	125	110	—	984
Dal 1 Gennaio al 24 Ottobre	85	97	1.197	8	1.014	3	2.319	551	520	5	4.073
1895		87	988	5	997	—	2.077	565	483	2	4.016
Dal 25 Ottobre al 31 Dicembre	85	13	170	2	177	—	362	114	71	—	655
Dal 1 Gennaio al 24 Ottobre	86	74	818	3	820	—	1.715	451	412	2	3.361
1894		75	819	3	964	1	1.862	479	325	4	3.686
Dal 25 Ottobre al 31 Dicembre	86	15	159	1	197	—	372	95	78	1	717
Dal 1 Gennaio al 24 Ottobre	87	60	660	2	767	1	1.490	384	247	3	2.969
1893		78	693	2	826	1	1.600	396	233	1	3.037
Dal 25 Ottobre al 31 Dicembre	87	17	152	2	150	—	321	89	52	1	559
Dal 1 Gennaio al 24 Ottobre	88	61	541	—	676	1	1.279	307	181	—	2.478
1892		54	502	1	715	3	1.275	277	177	1	2.438
Dal 25 Ottobre al 31 Dicembre	88	11	111	—	130	—	252	61	29	—	479
Dal 1 Gennaio al 24 Ottobre	89	43	391	1	585	3	1.023	216	148	1	1.959
1891		40	310	—	544	—	894	219	97	1	1.958
Dal 25 Ottobre al 31 Dicembre	89	11	68	—	97	—	176	51	13	—	377
Dal 1 Gennaio al 24 Ottobre	90	29	242	—	447	—	718	168	84	1	1.581
1890		29	208	—	423	1	661	162	68	3	1.407
Dal 25 Ottobre al 31 Dicembre	90	4	38	—	71	—	113	27	13	—	251
Dal 1 Gennaio al 24 Ottobre	91	25	170	—	352	1	548	135	55	3	1.156
1889		15	174	—	357	1	547	124	36	2	1.130
Dal 25 Ottobre al 31 Dicembre	91	4	35	—	75	—	114	24	7	2	248
Dal 1 Gennaio al 24 Ottobre	92	11	139	—	282	1	433	100	29	—	882
1888		15	74	—	256	1	346	75	22	—	771
Dal 25 Ottobre al 31 Dicembre	92	2	17	—	42	—	61	20	8	—	171
Dal 1 Gennaio al 24 Ottobre	93	13	57	—	214	1	285	55	14	—	600
1887		9	67	—	183	—	259	62	15	—	535
Dal 25 Ottobre al 31 Dicembre	93	1	16	—	53	—	70	9	2	—	123
Dal 1 Gennaio al 24 Ottobre	94	8	51	—	130	—	189	53	13	—	412
1886		9	28	—	112	—	149	35	11	1	333
Dal 25 Ottobre al 31 Dicembre	94	1	8	—	35	—	44	8	1	—	76
Dal 1 Gennaio al 24 Ottobre	95	8	20	—	77	—	105	27	10	1	257
1885		3	15	—	90	—	108	36	6	—	258
Dal 25 Ottobre al 31 Dicembre	95	1	1	—	15	—	17	6	1	—	50
Dal 1 Gennaio al 24 Ottobre	96	2	14	—	75	—	91	30	5	—	208
1884		1	12	—	55	—	68	15	6	—	165
Dal 25 Ottobre al 31 Dicembre	96	—	3	—	13	—	16	6	2	—	40
Dal 1 Gennaio al 24 Ottobre	97	1	9	—	42	—	52	9	4	—	125
1883		1	7	—	36	—	44	16	—	—	96
Dal 25 Ottobre al 31 Dicembre	97	—	—	—	7	—	7	—	—	—	24
Dal 1 Gennaio al 24 Ottobre	98	1	7	—	29	—	37	16	—	—	72
1882		—	5	—	15	—	20	7	—	—	46
Dal 25 Ottobre al 31 Dicembre	98	—	1	—	4	—	5	1	—	—	15
Dal 1 Gennaio al 24 Ottobre	99	—	4	—	11	—	15	6	—	—	31
1881		2	3	—	19	—	24	6	1	—	46
Dal 25 Ottobre al 31 Dicembre	99	—	—	—	4	—	4	—	—	—	13
Dal 1 Gennaio al 24 Ottobre	100	2	3	—	15	—	20	6	1	—	33
1880 e anni precedenti	100 E PIU'	1	3	—	5	—	9	9	—	—	39
TOTALE		698.691	962.522	13.204	50.490	3.683	1.728.590	616.503	967.688	14.951	247.151

anno di nascita, età, sesso e stato civile

		POPOLAZIONE PRESENTE											
		MASCHI						FEMMINE					
DIVORZIATE	TOTALE	CELIBI	CONIUGATI	SEPARATI LEGALMENTE	VEDOVI	DIVORZIATI	TOTALE	NUBILI	CONIUGATE	SEPARATE LEGALMENTE	VEDOVE	DIVORZIATE	TOTALE
8	10.513	322	3.622	17	1.894	4	5.859	1.124	2.001	11	7.582	8	10.726
2	1.791	72	637	5	346	2	1.062	181	368	3	1.268	2	1.822
6	8.722	250	2.985	12	1.548	2	4.797	943	1.633	8	6.314	6	8.904
2	9.455	250	2.886	17	1.755	9	4.917	1.004	1.613	12	7.005	1	9.635
2	1.871	52	564	2	331	2	951	213	332	4	1.343	1	1.893
—	7.584	198	2.322	15	1.424	7	3.966	791	1.281	8	5.662	—	7.742
4	8.026	200	2.314	13	1.505	3	4.035	969	1.132	10	6.079	4	8.194
1	1.441	33	411	1	275	1	721	194	217	3	1.053	1	1.468
3	6.585	167	1.903	12	1.230	2	3.314	775	915	7	5.026	3	6.726
10	7.202	154	1.951	17	1.478	—	3.600	760	995	5	5.565	10	7.335
2	1.354	25	381	3	278	—	687	168	208	—	989	2	1.367
8	5.848	129	1.570	14	1.200	—	2.913	592	787	5	4.576	8	5.968
4	6.372	118	1.494	11	1.339	3	2.965	698	643	5	5.147	4	6.497
—	1.219	17	285	2	293	—	597	131	111	—	1.000	—	1.242
4	5.153	101	1.209	9	1.046	3	2.368	567	532	5	4.147	4	5.255
5	5.071	93	1.004	3	1.016	—	2.116	581	491	2	4.101	7	5.182
1	841	13	176	1	178	—	368	120	71	—	664	1	856
4	4.230	80	828	2	838	—	1.748	461	420	2	3.437	6	4.326
2	4.496	77	833	3	985	1	1.899	487	331	4	3.756	2	4.580
—	891	17	160	1	199	—	377	98	79	1	726	—	904
2	3.605	60	673	2	786	1	1.522	389	252	3	3.030	2	3.676
3	3.670	83	694	2	850	1	1.630	407	242	2	3.054	2	3.707
2	703	20	158	2	158	—	338	93	53	1	559	1	707
1	2.967	63	536	—	692	1	1.292	314	189	1	2.495	1	3.000
1	2.894	56	509	1	716	3	1.285	285	183	—	2.475	1	2.944
1	570	12	115	—	124	—	251	62	30	—	486	1	579
—	2.324	44	394	1	592	3	1.034	223	153	—	1.989	—	2.365
2	2.277	40	312	—	558	—	910	229	99	1	1.985	2	2.316
—	441	11	68	—	98	—	177	51	14	—	387	—	452
2	1.836	29	244	—	460	—	733	178	85	1	1.598	2	1.864
—	1.640	31	206	—	425	1	663	171	68	4	1.448	—	1.691
—	291	4	38	—	72	—	114	29	12	—	257	—	298
—	1.349	27	168	—	353	1	549	142	56	4	1.191	—	1.393
—	1.292	15	175	—	371	1	562	125	33	2	1.156	1	1.317
—	281	4	35	—	78	—	117	23	6	2	251	1	283
—	1.011	11	140	—	293	1	445	102	27	—	905	—	1.034
—	868	16	76	—	259	1	352	76	23	—	779	—	878
—	199	2	17	—	42	—	61	19	8	—	174	—	201
—	669	14	59	—	217	1	291	57	15	—	605	—	677
—	612	11	66	—	191	—	268	64	14	—	532	—	610
—	134	2	15	—	56	—	73	8	2	—	121	—	131
—	478	9	51	—	135	—	195	56	12	—	411	—	479
—	380	9	29	—	111	—	149	35	13	—	343	—	391
—	85	1	8	—	37	—	46	8	2	—	76	—	86
—	295	8	21	—	74	—	103	27	11	—	267	—	305
—	300	3	17	—	92	—	112	38	8	—	259	—	305
—	57	1	1	—	15	—	17	6	2	—	52	—	60
—	243	2	16	—	77	—	95	32	6	—	207	—	245
—	186	2	13	—	57	—	72	15	6	—	171	1	193
—	48	—	3	—	13	—	16	6	2	—	39	—	47
—	138	2	10	—	44	—	56	9	4	—	132	1	146
—	112	1	7	—	38	—	46	13	—	—	96	—	109
—	24	—	—	—	7	—	7	—	—	—	24	—	24
—	88	1	7	—	31	—	39	13	—	—	72	—	85
—	53	1	5	—	13	—	19	8	—	—	47	—	55
—	16	1	1	—	3	—	5	1	—	—	18	—	19
—	37	—	4	—	10	—	14	7	—	—	29	—	36
—	53	3	4	—	19	—	26	7	3	—	46	—	56
—	13	—	1	—	3	—	4	—	2	—	13	—	15
—	40	3	3	—	16	—	22	7	1	—	33	—	41
—	48	1	5	—	6	—	12	9	—	—	39	—	48
6.168	1.852.461	713.084	966.629	13.376	51.290	3.762	1.748.141	625.034	971.512	15.133	250.023	6.268	1.867.970

TAV. 33 - Popolazione residente in età da 6 anni in poi

GRADO DI ISTRUZIONE	MASCHI E FEMMINE									
	CLASSI DI ETÀ (anni)									
	6-10	11-13	14-18	19-24	25-29	30-34	35-44	45-54	55-64	65-74
LAUREA	—	—	—	1.209	15.581	20.747	23.064	13.763	11.982	6.079
Gruppo scientifico	—	—	—	350	3.059	3.393	4.000	2.671	1.904	709
Chimica, chimica industriale	—	—	—	35	223	367	661	522	500	237
Farmacia, chimica e tecnologia farmaceutiche	—	—	—	79	551	453	664	984	712	246
Matematica, matematica e fisica, fisica, astronomia	—	—	—	84	796	1.020	1.121	555	448	147
Scienze naturali, scienze geologiche, scienze biologiche	—	—	—	124	1.244	1.356	1.510	596	228	75
Scienze dell'informazione	—	—	—	25	243	193	27	6	5	—
Discipline nautiche	—	—	—	3	2	4	17	8	11	4
Gruppo medico	—	—	—	49	3.026	3.242	2.384	2.297	1.825	791
Medicina e chirurgia	—	—	—	49	3.026	3.242	2.384	2.297	1.825	791
Gruppo ingegneria	—	—	—	47	2.027	2.854	2.855	1.371	1.145	443
Ingegneria	—	—	—	17	1.044	1.701	1.919	1.052	965	351
Architettura, urbanistica	—	—	—	30	983	1.153	936	319	180	92
Gruppo agrario	—	—	—	43	490	350	404	402	623	232
Scienze agrarie, scienze forestali	—	—	—	35	370	239	321	284	377	165
Medicina veterinaria	—	—	—	6	102	96	67	108	239	58
Scienze delle preparazioni alimentari, scienze della produzione animale	—	—	—	2	18	15	16	10	7	9
Gruppo economico	—	—	—	148	947	1.939	3.505	1.486	1.179	1.053
Economia aziendale, economia e commercio	—	—	—	—	—	—	—	—	—	—
economia politica, scienze coloniali, scienze economiche, scienze economiche e bancarie, scienze bancarie ed assicurative, scienze economico-marittime, scienze economiche e sociali	—	—	—	75	448	1.134	2.397	1.062	971	928
Scienze politiche, scienze politiche per l'Europa occidentale, scienze politiche per l'oriente	—	—	—	37	384	665	936	378	184	108
Scienze statistiche ed attuariali, scienze statistiche ed economiche, scienze statistiche e demografiche	—	—	—	24	42	47	89	15	13	9
Sociologia	—	—	—	12	73	93	83	31	11	8
Gruppo giuridico	—	—	—	120	1.173	1.345	2.553	2.036	1.531	941
Giurisprudenza	—	—	—	120	1.173	1.345	2.553	2.036	1.531	941
Gruppo letterario	—	—	—	368	4.607	7.343	7.115	3.343	3.627	1.803
Lettere; geografia; materie letterarie; discipline arti, musica e spettacolo	—	—	—	140	2.109	3.844	3.695	1.669	2.118	896
Filosofia, storia, teologia, pedagogia	—	—	—	85	1.403	1.891	1.598	941	1.033	752
Psicologia	—	—	—	41	225	93	97	38	24	14
Lingue, letterature e istituzioni dell'Europa occidentale, lingue e letterature straniere moderne, lingue e letterature orientali, lingue e letterature straniere	—	—	—	102	870	1.515	1.725	695	452	141
Gruppo altre lauree	—	—	—	84	252	281	248	157	148	107
DIPLOMA	—	—	8.862	116.884	72.620	51.848	59.076	32.535	25.098	11.860
Statistica	—	—	—	49	28	14	27	9	4	4
Vigilanza scuole elementari	—	—	—	37	40	49	67	43	32	21
Educazione fisica	—	—	—	163	489	328	437	135	117	44
Istituto professionale	—	—	1.824	8.687	5.767	4.759	4.868	1.987	1.105	506
Agrario	—	—	—	47	360	188	117	187	326	129
Industriale	—	—	—	457	2.353	1.901	1.841	1.458	395	108
Marinaro	—	—	—	29	109	87	78	100	56	11
Commerciale	—	—	—	1.015	4.621	2.796	2.183	2.384	926	505
Alberghiero	—	—	—	178	696	496	323	390	109	4
Femminile	—	—	—	98	548	299	217	349	175	57
Istituto tecnico	—	—	1.340	43.413	28.920	23.761	27.476	12.147	7.578	4.075
Agrario	—	—	—	55	1.601	686	357	642	1.119	713
Industriale	—	—	—	330	9.574	7.829	7.534	6.809	2.552	1.645
Nautico	—	—	—	22	616	530	380	638	327	181
Commerciale	—	—	—	709	22.637	12.581	10.798	14.760	5.229	3.230
Per geometri	—	—	—	99	6.050	5.480	2.957	2.990	2.415	1.566
Per turismo	—	—	—	38	989	382	141	140	64	23
Per perito aziendale	—	—	—	72	1.154	836	1.096	514	104	52
Femminile	—	—	—	15	792	596	498	983	337	168
Scuola magistrale	—	—	—	748	3.838	3.000	2.144	2.664	1.835	1.678
Istituto magistrale	—	—	—	1.539	11.011	8.633	6.924	8.709	7.207	7.707
Liceo classico	—	—	—	406	10.137	4.939	2.342	2.958	2.758	2.576
Liceo scientifico	—	—	—	756	23.666	9.771	2.611	2.227	1.687	1.098
Liceo linguistico	—	—	—	71	969	440	433	468	113	60
Liceo artistico	—	—	—	116	1.821	1.354	638	589	354	308
Istituto d'arte	—	—	—	189	1.905	1.337	1.206	1.265	473	311
Altri diplomi	—	—	—	1.873	11.188	7.902	6.639	7.321	3.787	2.524
LICENZA SCUOLA MEDIA INFERIORE	—	8.895	214.614	128.054	76.625	69.709	101.567	65.349	42.247	24.556
LICENZA SCUOLA ELEMENTARE	14.345	128.378	26.537	31.128	55.247	102.970	272.191	299.845	263.970	186.507
ALFABETI	213.807	5.489	2.298	1.831	2.620	4.231	24.039	62.151	80.966	119.478
ANALFABETI	989	202	515	783	634	806	2.885	6.849	9.046	23.194
TOTALE	229.141	142.964	252.826	279.889	223.327	250.311	482.822	480.492	433.309	371.674

per sesso, classe di età e grado di istruzione

MASCHI													
CLASSI DI ETÀ (anni)													
75 e più	TOTALE	6-10	11-13	14-18	19-24	25-29	30-34	35-44	45-54	55-64	65-74	75 e più	TOTALE
2.464	94.889	—	—	—	426	7.407	11.301	14.140	9.170	8.509	4.779	1.762	57.494
423	16.509	—	—	—	106	1.019	1.838	2.362	1.225	887	389	208	8.034
140	2.685	—	—	—	16	136	272	526	348	320	142	87	1.847
124	3.813	—	—	—	22	189	237	383	392	327	131	64	1.745
116	4.287	—	—	—	31	216	532	684	222	173	82	42	1.982
38	5.171	—	—	—	21	312	616	728	253	56	30	10	2.026
1	500	—	—	—	14	165	177	25	4	3	—	1	389
4	53	—	—	—	2	1	4	16	6	8	4	4	45
318	13.932	—	—	—	27	2.034	2.524	1.991	2.060	1.688	744	291	11.359
318	13.932	—	—	—	27	2.034	2.524	1.991	2.060	1.688	744	291	11.359
324	11.066	—	—	—	26	1.663	2.544	2.606	1.307	1.109	432	314	10.001
298	7.347	—	—	—	14	1.011	1.669	1.875	1.032	950	345	292	7.188
26	3.719	—	—	—	12	652	875	731	275	159	87	22	2.813
116	2.660	—	—	—	27	388	307	385	384	601	224	112	2.428
80	1.871	—	—	—	20	301	220	311	272	363	162	77	1.726
34	710	—	—	—	5	79	80	63	105	233	57	33	655
2	79	—	—	—	2	8	7	11	7	5	5	2	47
260	10.517	—	—	—	79	583	1.281	2.647	1.280	1.083	986	238	8.177
222	7.237	—	—	—	47	319	774	1.883	957	907	874	208	5.969
29	2.721	—	—	—	13	212	418	636	289	155	100	24	1.847
6	245	—	—	—	14	29	37	72	13	11	6	4	186
3	314	—	—	—	5	23	52	56	21	10	6	2	175
316	10.015	—	—	—	57	725	1.021	2.055	1.683	1.417	873	297	8.128
316	10.015	—	—	—	57	725	1.021	2.055	1.683	1.417	873	297	8.128
638	28.844	—	—	—	73	903	1.662	1.978	1.160	1.648	1.059	252	8.735
370	14.841	—	—	—	28	434	840	897	369	654	351	89	3.662
197	7.900	—	—	—	15	326	564	820	674	853	659	156	4.067
8	540	—	—	—	15	56	35	38	11	11	6	2	174
63	5.563	—	—	—	15	87	223	223	106	130	43	5	832
69	1.346	—	—	—	31	92	124	116	71	76	72	50	632
7.987	386.770	—	—	2.984	55.089	37.627	28.821	33.092	17.357	13.505	6.448	2.654	197.577
1	136	—	—	—	22	20	9	15	6	3	2	1	78
12	301	—	—	—	1	3	9	11	12	18	13	7	74
12	1.725	—	—	—	40	242	199	196	85	56	34	9	861
216	29.719	—	—	677	3.798	2.962	2.861	2.886	1.275	709	336	127	15.631
49	1.571	—	—	34	323	170	106	171	324	163	123	45	1.459
50	8.817	—	—	410	2.133	1.780	1.761	1.378	367	234	97	45	8.205
10	516	—	—	16	95	78	74	91	50	33	9	10	456
77	14.704	—	—	111	786	562	650	928	443	262	104	26	3.872
1	2.218	—	—	101	461	372	270	318	91	17	3	1	1.634
29	1.893	—	—	(5)	—	—	—	—	—	—	—	—	(5)
2.139	150.849	—	—	746	26.255	20.011	17.465	20.934	10.103	6.607	3.502	1.614	107.237
179	5.762	—	—	42	1.389	604	307	590	1.084	668	385	162	5.231
372	37.418	—	—	300	8.939	7.428	7.203	6.568	2.501	1.604	730	325	35.598
97	2.868	—	—	21	563	490	351	610	313	171	73	92	2.684
1.216	73.266	—	—	284	9.301	5.888	6.219	9.848	3.676	2.554	1.683	812	40.265
226	22.396	—	—	87	5.580	5.249	2.885	2.945	2.394	1.553	606	221	21.520
3	1.792	—	—	6	175	97	48	88	49	17	5	—	485
5	3.857	—	—	6	308	255	452	285	86	40	20	2	1.454
41	3.490	—	—	—	—	—	—	—	—	—	—	—	—
847	17.550	—	—	—	—	—	—	—	—	—	—	—	—
3.026	57.602	—	—	51	668	786	804	1.052	830	2.086	709	185	7.171
409	27.399	—	—	192	4.345	2.304	1.287	1.789	1.631	1.735	557	219	14.059
81	42.155	—	—	446	13.526	6.379	1.938	1.717	1.286	857	191	53	26.393
28	2.623	—	—	15	164	86	77	70	18	10	11	3	454
61	5.426	—	—	24	622	546	268	269	165	179	122	29	2.224
97	7.088	—	—	53	757	561	569	774	318	237	258	58	3.585
1.058	44.197	—	—	780	4.891	3.727	3.335	3.379	1.628	1.008	713	349	19.810
11.445	743.061	—	4.146	108.496	71.029	41.689	40.165	59.906	40.032	26.512	13.331	5.037	410.343
86.678	1.467.796	7.288	66.022	15.757	14.596	23.633	42.234	122.333	147.043	126.913	88.088	33.781	687.688
92.520	609.430	109.199	2.982	1.229	861	1.096	1.575	7.163	19.820	26.692	44.509	32.312	247.438
29.674	75.577	531	102	290	409	300	355	1.130	2.453	2.997	7.166	7.924	23.657
230.768	3.377.523	117.018	73.252	128.756	142.410	111.752	124.451	237.764	235.875	205.128	164.321	83.470	1.624.197

TAV. 34 - Popolazione residente attiva e non attiva per sesso, classe di età e grado di istruzione;

CONDIZIONE CLASSI DI ETÀ	LAUREATI			DIPLOMATI			FORNITI DI LICENZA DI SCUOLA MEDIA INFERIORE		
	M	F	MF	M	F	MF	M	F	MF
Agricoltura	815	136	951	4.046	1.289	5.335	9.072	2.422	11.494
14 - 19	—	—	—	90	42	132	1.390	362	1.752
20 - 29	110	32	142	1.505	572	2.077	3.057	803	3.860
30 - 44	298	47	345	1.247	369	1.616	2.340	761	3.101
45 - 54	149	31	180	631	172	803	1.331	308	1.639
55 - 64	161	21	182	437	116	553	768	143	911
65 e piu'	97	5	102	136	18	154	186	45	231
Industrie	5.907	773	6.680	46.318	16.708	63.026	131.746	55.854	187.600
14 - 19	—	—	—	1.007	931	1.938	23.806	15.271	39.077
20 - 29	848	296	1.144	20.108	10.455	30.563	48.202	25.396	73.598
30 - 44	3.216	330	3.546	18.719	4.345	23.064	40.875	12.110	52.985
45 - 54	1.134	105	1.239	4.399	704	5.103	13.509	2.424	15.933
55 - 64	622	37	659	1.886	245	2.131	4.767	559	5.326
65 e piu'	87	5	92	199	28	227	587	94	681
Altre attivita'	40.814	26.928	67.742	88.641	80.492	169.133	133.427	73.274	206.701
14 - 19	—	—	—	721	1.810	2.531	9.287	8.842	18.129
20 - 29	4.320	5.213	9.533	29.085	34.471	63.556	35.716	25.188	60.904
30 - 44	21.072	15.663	36.735	39.965	30.237	70.202	54.767	27.863	82.630
45 - 54	7.600	3.637	11.237	11.570	8.837	20.407	22.717	8.066	30.783
55 - 64	5.911	2.221	8.132	6.346	4.529	10.875	9.574	2.746	12.320
65 e piu'	1.911	194	2.105	954	608	1.562	1.366	569	1.935
TOTALE	47.536	27.837	75.373	139.005	98.489	237.494	274.245	131.550	405.795
14 - 19	—	—	—	1.818	2.783	4.601	34.483	24.475	58.958
20 - 29	5.278	5.541	10.819	50.698	45.498	96.196	86.975	51.387	138.362
30 - 44	24.586	16.040	40.626	59.931	34.951	94.882	97.982	40.734	138.716
45 - 54	8.883	3.773	12.656	16.600	9.713	26.313	37.557	10.798	48.355
55 - 64	6.694	2.279	8.973	8.669	4.890	13.559	15.109	3.448	18.557
65 e piu'	2.095	204	2.299	1.289	654	1.943	2.139	708	2.847
In cerca di prima occupazione	1.970	3.469	5.439	10.642	20.329	30.971	19.742	25.603	45.345
14 - 19	—	—	—	2.608	6.707	9.315	13.798	18.569	32.367
20 - 29	1.441	2.691	4.132	7.354	12.537	19.891	4.874	5.904	10.778
30 - 44	518	775	1.293	602	1.063	1.665	899	1.088	1.987
45 - 54	10	3	13	49	20	69	137	41	178
55 - 64	1	—	1	29	2	31	34	1	35
65 e piu'	—	—	—	—	—	—	—	—	—
Studenti	377	316	693	27.331	26.823	54.154	70.090	71.513	141.603
14 - 19	—	—	—	4.615	5.811	10.426	68.439	70.478	138.917
20 - 29	284	244	528	21.748	20.221	41.969	1.646	1.035	2.681
30 - 44	92	72	164	960	773	1.733	5	—	5
45 - 54	1	—	1	8	18	26	—	—	—
55 - 64	—	—	—	—	—	—	—	—	—
65 e piu'	—	—	—	—	—	—	—	—	—
Casalinghe	—	3.090	3.090	—	32.187	32.187	—	85.631	85.631
14 - 19	—	—	—	—	234	234	—	3.683	3.683
20 - 29	—	399	399	—	8.322	8.322	—	21.109	21.109
30 - 44	—	1.255	1.255	—	11.509	11.509	—	28.382	28.382
45 - 54	—	552	552	—	4.475	4.475	—	13.246	13.246
55 - 64	—	507	507	—	4.038	4.038	—	8.843	8.843
65 e piu'	—	377	377	—	3.609	3.609	—	10.368	10.368
Ritirati dal lavoro	5.768	2.323	8.091	12.629	9.401	22.030	28.802	10.515	39.317
14 - 19	—	—	—	8	6	14	107	128	235
20 - 29	3	5	8	30	81	111	58	232	290
30 - 44	29	119	148	102	357	459	399	482	881
45 - 54	126	225	351	510	719	1.229	1.823	920	2.743
55 - 64	1.545	634	2.179	4.485	2.382	6.867	10.801	3.079	13.880
65 e piu'	4.065	1.340	5.405	7.494	5.856	13.350	15.614	5.674	21.288
Scolari	—	—	—	—	—	—	4.146	4.749	8.895
6 - 10	—	—	—	—	—	—	—	—	—
11 - 13	—	—	—	—	—	—	4.146	4.749	8.895
Altri	1.843	360	2.203	7.970	1.964	9.934	13.318	3.157	16.475
6 - 10	—	—	—	—	—	—	—	—	—
11 - 13	—	—	—	—	—	—	—	—	—
14 - 19	—	—	—	1.008	58	1.066	6.980	590	7.570
20 - 29	827	77	904	5.813	408	6.221	3.854	489	4.343
30 - 44	216	109	325	318	358	676	786	519	1.305
45 - 54	150	40	190	190	233	423	515	312	827
55 - 64	269	53	322	322	281	603	568	364	932
65 e piu'	381	81	462	319	626	945	615	883	1.498
TOTALE	57.494	37.395	94.889	197.577	189.193	386.770	410.343	332.718	743.061

attiva per settore di attività economica, non attiva per condizione non professionale

FORNITI DI LICENZA DI SCUOLA ELEMENTARE			ALFABETI PRIVI DI TITOLO DI STUDIO			ANALFABETI			TOTALE		
M	F	MF	M	F	MF	M	F	MF	M	F	MF
43.259	12.729	55.988	12.691	5.728	18.419	1.224	564	1.788	71.107	22.868	93.975
278	60	338	12	4	16	—	—	—	1.770	468	2.238
1.808	676	2.484	107	38	145	—	—	—	6.587	2.121	8.708
10.455	4.475	14.930	1.235	971	2.206	92	62	154	15.667	6.685	22.352
15.505	4.652	20.157	4.251	2.704	6.955	398	235	633	22.265	8.102	30.367
12.275	2.508	14.783	4.916	1.633	6.549	393	174	567	18.950	4.595	23.545
2.938	358	3.296	2.170	378	2.548	341	93	434	5.868	897	6.765
226.627	96.163	322.790	22.745	10.641	33.386	1.555	447	2.002	434.898	180.586	615.484
3.780	1.973	5.753	181	88	269	—	—	—	28.774	18.263	47.037
21.554	15.942	37.496	980	509	1.489	—	—	—	91.692	52.598	144.290
92.442	51.526	143.968	4.872	3.799	8.671	270	103	373	160.394	72.213	232.607
73.960	21.398	95.358	9.984	4.894	14.878	815	259	1.074	103.801	29.784	133.585
32.234	4.895	37.129	6.098	1.220	7.318	436	74	510	46.043	7.030	53.073
2.657	429	3.086	630	131	761	34	11	45	4.194	698	4.892
145.371	90.633	236.004	7.832	10.546	18.378	250	564	814	416.335	282.437	698.772
1.228	786	2.014	48	38	86	—	—	—	11.284	11.476	22.760
10.220	6.883	17.103	300	264	564	—	—	—	79.641	72.019	151.660
56.916	38.911	95.827	1.585	1.997	3.582	35	92	127	174.340	114.763	289.103
46.671	27.656	74.327	2.760	4.548	7.308	106	275	381	91.424	53.019	144.443
25.505	13.208	38.713	2.177	2.565	4.742	79	132	211	49.592	25.401	74.993
4.831	3.189	8.020	962	1.134	2.096	30	65	95	10.054	5.759	15.813
415.257	199.525	614.782	43.268	26.915	70.183	3.029	1.575	4.604	922.340	485.891	1.408.231
5.286	2.819	8.105	241	130	371	—	—	—	41.828	30.207	72.035
33.582	23.501	57.083	1.387	811	2.198	—	—	—	177.920	126.738	304.658
159.813	94.912	254.725	7.692	6.767	14.459	397	257	654	350.401	193.661	544.062
136.136	53.706	189.842	16.995	12.146	29.141	1.319	769	2.088	217.490	90.905	308.395
70.014	20.611	90.625	13.191	5.418	18.609	908	380	1.288	114.585	37.026	151.611
10.426	3.976	14.402	3.762	1.643	5.405	405	169	574	20.116	7.354	27.470
6.315	6.495	12.810	455	441	896	32	11	43	39.156	56.348	95.504
2.746	2.448	5.194	86	90	176	—	—	—	19.238	27.814	47.052
1.495	1.789	3.284	134	144	278	—	—	—	15.298	23.065	38.363
1.513	2.128	3.641	148	179	327	17	8	25	3.697	5.241	8.938
432	118	550	53	24	77	12	3	15	693	209	902
129	12	141	34	4	38	3	—	3	230	19	249
—	—	—	—	—	—	—	—	—	—	—	—
8.565	5.644	14.209	986	851	1.837	—	—	—	107.349	105.147	212.496
8.417	5.488	13.905	944	827	1.771	—	—	—	82.415	82.604	165.019
148	156	304	42	24	66	—	—	—	23.868	21.680	45.548
—	—	—	—	—	—	—	—	—	1.057	845	1.902
—	—	—	—	—	—	—	—	—	9	18	27
—	—	—	—	—	—	—	—	—	—	—	—
—	—	—	—	—	—	—	—	—	—	—	—
—	378.645	378.645	—	126.826	126.826	—	20.321	20.321	—	646.700	646.700
—	1.473	1.473	—	86	86	—	21	21	—	5.497	5.497
—	20.280	20.280	—	1.234	1.234	—	136	136	—	51.480	51.480
—	110.932	110.932	—	11.878	11.878	—	1.073	1.073	—	165.029	165.029
—	91.278	91.278	—	27.411	27.411	—	2.739	2.739	—	139.701	139.701
—	79.609	79.609	—	31.097	31.097	—	3.241	3.241	—	127.335	127.335
—	75.073	75.073	—	55.120	55.120	—	13.111	13.111	—	157.658	157.658
170.088	104.309	274.397	84.184	88.072	172.256	15.554	23.297	38.851	317.025	237.917	554.942
45	34	79	14	15	29	—	—	—	174	183	357
59	171	230	17	21	38	—	—	—	167	510	677
1.342	1.273	2.615	262	245	507	83	50	133	2.217	2.526	4.743
8.380	5.910	14.290	1.889	2.068	3.957	466	310	776	13.194	10.152	23.346
53.481	33.484	86.965	12.223	16.062	28.285	1.493	1.835	3.328	84.028	57.476	141.504
106.781	63.437	170.218	69.779	69.661	139.440	13.512	21.102	34.614	217.245	167.070	384.315
73.310	69.413	142.723	112.181	107.115	219.296	—	—	—	189.637	181.277	370.914
7.288	7.057	14.345	109.199	104.608	213.807	—	—	—	116.487	111.665	228.152
66.022	62.356	128.378	2.982	2.507	5.489	—	—	—	73.150	69.612	142.762
14.153	16.077	30.230	6.364	11.772	18.136	5.042	6.716	11.758	48.690	40.046	88.736
—	—	—	—	—	—	531	458	989	531	458	989
—	—	—	—	—	—	102	100	202	102	100	202
1.094	274	1.368	63	39	102	352	268	620	9.497	1.229	10.726
1.114	493	1.607	258	142	400	647	508	1.155	12.513	2.117	14.630
1.899	1.349	3.248	636	463	1.099	988	818	1.806	4.843	3.616	8.459
2.095	1.790	3.885	883	682	1.565	656	575	1.231	4.489	3.632	8.121
3.289	3.341	6.630	1.244	1.693	2.937	593	593	1.186	6.285	6.325	12.610
4.662	8.830	13.492	3.280	8.753	12.033	1.173	3.396	4.569	10.430	22.569	32.999
687.688	780.108	1.467.796	247.438	361.992	609.430	23.657	51.920	75.577	1.624.197	1.753.326	3.377.523

TAV. 35 - Popolazione residente attiva in condizione professionale, per sesso, ramo di attività economica, posizione nella professione e grado di istruzione

GRADO DI ISTRUZIONE	POSIZIONE NELLA PROFESSIONE											
	IMPRENDITORI E LIBERI PROFESSIONISTI		LAVORATORI IN PROPRIO		COADIUVANTI		DIRIGENTI E IMPIEGATI		LAVORATORI DIPENDENTI		TOTALE	
	MF	M	MF	M	MF	M	MF	M	MF	M	MF	M
0 — Agricoltura, caccia, foreste, pesca												
LAUREA	250	220	344	287	30	19	240	229	87	60	951	815
Gruppo scientifico	30	23	45	32	5	3	19	18	18	9	117	85
Gruppo medico	7	5	10	10	—	—	—	—	1	1	18	16
Gruppo ingegneria	36	35	52	47	4	4	10	10	4	4	106	100
Gruppo agrario	56	54	48	46	5	4	154	151	20	16	283	271
Gruppo economico	55	53	77	71	3	1	33	31	6	4	174	160
Gruppo giuridico	37	33	48	41	3	2	13	12	8	7	109	95
Gruppo letterario	22	11	47	29	8	3	9	5	30	19	116	67
Gruppo altre lauree	7	6	17	11	2	2	2	2	—	—	28	21
DIPLOMA	568	434	1.952	1.498	383	246	1.390	1.076	1.042	792	5.335	4.046
Statistica	—	—	—	—	—	—	1	1	—	—	1	1
Vigilanza scuole elementari	—	—	—	—	—	—	1	1	—	—	1	1
Educazione fisica	—	—	1	—	—	—	1	1	—	—	2	1
Istituto professionale	31	24	212	169	37	26	190	142	165	125	635	486
Istituto tecnico	267	230	882	772	170	137	930	768	512	437	2.761	2.344
Scuola magistrale, istituto magistrale	42	9	140	25	46	4	53	16	66	12	347	66
Liceo classico	86	63	201	148	20	10	45	34	34	22	386	277
Liceo scientifico, liceo linguistico	85	68	256	211	58	43	61	45	76	61	536	428
Liceo artistico, istituto d'arte	12	8	48	32	10	—	12	7	30	17	112	64
Altri diplomi	45	32	212	141	42	26	96	61	159	118	554	378
LICENZA SCUOLA MEDIA INFERIORE	472	356	5.160	4.196	1.408	1.024	766	553	3.688	2.943	11.494	9.072
LICENZA SCUOLA ELEMENTARE	577	445	32.206	24.763	3.025	895	517	453	19.663	16.703	55.988	43.259
ALFABETI	49	39	10.531	7.181	1.065	155	1	1	6.773	5.315	18.419	12.691
ANALFABETI	—	—	969	622	104	31	—	—	715	571	1.788	1.224
TOTALE	1.916	1.494	51.162	38.547	6.015	2.370	2.914	2.312	31.968	26.384	93.975	71.107

1 — Energia, gas e acqua

LAUREA	—	—	—	—	—	—	511	486	25	21	536	507
Gruppo scientifico	—	—	—	—	—	—	83	77	12	9	95	86
Gruppo medico	—	—	—	—	—	—	4	3	—	—	4	3
Gruppo ingegneria	—	—	—	—	—	—	286	286	5	5	291	291
Gruppo agrario	—	—	—	—	—	—	3	2	—	—	3	2
Gruppo economico	—	—	—	—	—	—	89	80	3	2	92	82
Gruppo giuridico	—	—	—	—	—	—	33	32	—	—	33	32
Gruppo letterario	—	—	—	—	—	—	8	2	5	5	13	7
Gruppo altre lauree	—	—	—	—	—	—	5	4	—	—	5	4
DIPLOMA	4	4	—	—	—	—	2.401	1.993	1.218	1.180	3.623	3.177
Statistica	—	—	—	—	—	—	—	—	2	2	2	2
Vigilanza scuole elementari	—	—	—	—	—	—	—	—	—	—	—	—
Educazione fisica	—	—	—	—	—	—	1	1	—	—	1	1
Istituto professionale	—	—	—	—	—	—	222	165	239	232	461	397
Istituto tecnico	3	3	—	—	—	—	1.740	1.540	690	681	2.433	2.224
Scuola magistrale, istituto magistrale	—	—	—	—	—	—	76	22	15	7	91	29
Liceo classico	1	1	—	—	—	—	41	35	12	11	54	47
Liceo scientifico, liceo linguistico	—	—	—	—	—	—	61	48	53	51	114	99
Liceo artistico, istituto d'arte	—	—	—	—	—	—	20	17	10	9	30	26
Altri diplomi	—	—	—	—	—	—	240	165	197	187	437	352
LICENZA SCUOLA MEDIA INFERIORE	3	2	—	—	—	—	2.034	1.550	3.612	3.542	5.649	5.094
LICENZA SCUOLA ELEMENTARE	3	2	—	—	—	—	816	734	3.917	3.766	4.736	4.502
ALFABETI	—	—	—	—	—	—	1	1	158	132	159	133
ANALFABETI	—	—	—	—	—	—	—	—	8	7	8	7
TOTALE	10	8	—	—	—	—	5.763	4.764	8.938	8.648	14.711	13.420

segue TAV. 35 - **Popolazione residente attiva in condizione professionale, per sesso, ramo di attività economica, posizione nella professione e grado di istruzione**

GRADO DI ISTRUZIONE	POSIZIONE NELLA PROFESSIONE											
	IMPRENDITORI E LIBERI PROFESSIONISTI		LAVORATORI IN PROPRIO		COADIUVANTI		DIRIGENTI E IMPIEGATI		LAVORATORI DIPENDENTI		TOTALE	
	MF	M	MF	M	MF	M	MF	M	MF	M	MF	M

1A — Estrazione di combustibili

LAUREA	—	—	—	—	—	—	128	123	11	7	139	130
Gruppo scientifico	—	—	—	—	—	—	28	28	6	3	34	31
Gruppo medico	—	—	—	—	—	—	—	—	—	—	—	—
Gruppo ingegneria	—	—	—	—	—	—	67	67	1	1	68	68
Gruppo agrario	—	—	—	—	—	—	2	1	—	—	2	1
Gruppo economico	—	—	—	—	—	—	23	22	1	—	24	22
Gruppo giuridico	—	—	—	—	—	—	5	5	—	—	5	5
Gruppo letterario	—	—	—	—	—	—	3	—	3	3	6	3
Gruppo altre lauree	—	—	—	—	—	—	—	—	—	—	—	—
DIPLOMA	3	3	—	—	—	—	459	416	287	262	749	681
Statistica	—	—	—	—	—	—	—	—	1	1	1	1
Vigilanza scuole elementari	—	—	—	—	—	—	—	—	—	—	—	—
Educazione fisica	—	—	—	—	—	—	—	—	—	—	—	—
Istituto professionale	—	—	—	—	—	—	28	22	54	50	82	72
Istituto tecnico	2	2	—	—	—	—	334	318	141	136	477	456
Scuola magistrale, istituto magistrale	—	—	—	—	—	—	14	8	11	4	25	12
Liceo classico	1	1	—	—	—	—	18	17	6	6	25	24
Liceo scientifico, liceo linguistico	—	—	—	—	—	—	23	19	24	23	47	42
Liceo artistico, istituto d'arte	—	—	—	—	—	—	2	2	2	1	4	3
Altri diplomi	—	—	—	—	—	—	40	30	48	41	88	71
LICENZA SCUOLA MEDIA INFERIORE	—	—	—	—	—	—	301	251	662	627	963	878
LICENZA SCUOLA ELEMENTARE	—	—	—	—	—	—	118	112	884	814	1.002	926
ALFABETI	—	—	—	—	—	—	—	—	60	48	60	48
ANALFABETI	—	—	—	—	—	—	—	—	7	6	7	6
TOTALE	3	3	—	—	—	—	1.006	902	1.911	1.764	2.920	2.669

1B — Energia elettrica, gas e acqua

LAUREA	—	—	—	—	—	—	383	363	14	14	397	377
Gruppo scientifico	—	—	—	—	—	—	55	49	6	6	61	55
Gruppo medico	—	—	—	—	—	—	4	3	—	—	4	3
Gruppo ingegneria	—	—	—	—	—	—	219	219	4	4	223	223
Gruppo agrario	—	—	—	—	—	—	1	1	—	—	1	1
Gruppo economico	—	—	—	—	—	—	66	58	2	2	68	60
Gruppo giuridico	—	—	—	—	—	—	28	27	—	—	28	27
Gruppo letterario	—	—	—	—	—	—	5	2	2	2	7	4
Gruppo altre lauree	—	—	—	—	—	—	5	4	—	—	5	4
DIPLOMA	1	1	—	—	—	—	1.942	1.577	931	918	2.874	2.496
Statistica	—	—	—	—	—	—	—	—	1	1	1	1
Vigilanza scuole elementari	—	—	—	—	—	—	—	—	—	—	—	—
Educazione fisica	—	—	—	—	—	—	1	1	—	—	1	1
Istituto professionale	—	—	—	—	—	—	194	143	185	182	379	325
Istituto tecnico	1	1	—	—	—	—	1.406	1.222	549	545	1.956	1.768
Scuola magistrale, istituto magistrale	—	—	—	—	—	—	62	14	4	3	66	17
Liceo classico	—	—	—	—	—	—	23	18	6	5	29	23
Liceo scientifico, liceo linguistico	—	—	—	—	—	—	38	29	29	28	67	57
Liceo artistico, istituto d'arte	—	—	—	—	—	—	18	15	8	8	26	23
Altri diplomi	—	—	—	—	—	—	200	135	149	146	349	281
LICENZA SCUOLA MEDIA INFERIORE	3	2	—	—	—	—	1.733	1.299	2.950	2.915	4.686	4.216
LICENZA SCUOLA ELEMENTARE	3	2	—	—	—	—	698	622	3.033	2.952	3.734	3.576
ALFABETI	—	—	—	—	—	—	1	1	98	84	99	85
ANALFABETI	—	—	—	—	—	—	—	—	1	1	1	1
TOTALE	7	5	—	—	—	—	4.757	3.862	7.027	6.884	11.791	10.751

segue TAV. 35 - **Popolazione residente attiva in condizione professionale, per sesso, ramo di attività economica, posizione nella professione e grado di istruzione**

GRADO DI ISTRUZIONE	POSIZIONE NELLA PROFESSIONE											
	IMPRENDITORI E LIBERI PROFESSIONISTI		LAVORATORI IN PROPRIO		COADIUVANTI		DIRIGENTI E IMPIEGATI		LAVORATORI DIPENDENTI		TOTALE	
	MF	M	MF	M	MF	M	MF	M	MF	M	MF	M

2 — Industrie estrattive, trasformazione minerali, chimiche

LAUREA	62	57	14	8	8	3	1.723	1.570	86	69	1.893	1.707
Gruppo scientifico	24	20	6	4	3	1	886	789	36	29	955	843
Gruppo medico	—	—	1	1	1	1	51	46	1	1	54	49
Gruppo ingegneria	13	13	1	—	1	—	377	375	9	9	401	397
Gruppo agrario	3	3	—	—	—	—	40	38	1	1	44	42
Gruppo economico	10	9	—	—	—	—	208	197	10	10	228	216
Gruppo giuridico	12	12	3	2	1	—	84	77	4	4	104	95
Gruppo letterario	—	—	2	—	2	1	63	34	24	14	91	49
Gruppo altre lauree	—	—	1	1	—	—	14	14	1	1	16	16
DIPLOMA	164	145	392	300	74	43	6.500	4.829	3.343	2.989	10.473	8.306
Statistica	—	—	—	—	—	—	1	—	1	1	2	1
Vigilanza scuole elementari	—	—	—	—	—	—	3	1	1	—	4	1
Educazione fisica	—	—	—	—	—	—	1	—	3	2	4	2
Istituto professionale	4	2	28	17	4	3	604	307	695	650	1.335	979
Istituto tecnico	93	85	126	113	29	23	4.145	3.398	1.585	1.512	5.978	5.131
Scuola magistrale, istituto magistrale	7	5	17	3	10	1	297	86	97	25	428	120
Liceo classico	15	13	22	15	2	1	260	216	46	38	345	283
Liceo scientifico, liceo linguistico	17	16	53	40	12	6	448	352	156	138	686	552
Liceo artistico, istituto d'arte	13	11	104	78	10	7	142	105	212	138	481	339
Altri diplomi	15	13	42	34	7	2	599	364	547	485	1.210	898
LICENZA SCUOLA MEDIA INFERIORE	220	191	982	848	175	107	4.854	3.145	16.400	14.311	22.631	18.602
LICENZA SCUOLA ELEMENTARE	280	253	2.384	2.103	298	88	2.168	1.789	35.967	31.094	41.097	35.327
ALFABETI	—	—	171	143	17	1	30	27	4.230	3.563	4.448	3.734
ANALFABETI	—	—	4	3	2	—	—	—	189	162	195	165
TOTALE	726	646	3.947	3.405	574	242	15.275	11.360	60.215	52.188	80.737	67.841

3 — Industrie lavorazione metalli, meccanica precisione

LAUREA	83	80	34	28	4	2	1.997	1.884	143	112	2.261	2.106
Gruppo scientifico	2	2	12	9	—	—	214	181	42	29	270	221
Gruppo medico	—	—	1	1	—	—	3	3	4	3	8	7
Gruppo ingegneria	58	58	15	14	—	—	1.369	1.357	32	30	1.474	1.459
Gruppo agrario	—	—	1	1	—	—	11	11	6	5	18	17
Gruppo economico	14	14	1	1	—	—	233	222	11	7	259	244
Gruppo giuridico	5	5	—	—	1	1	68	63	6	5	80	74
Gruppo letterario	4	1	4	2	3	1	91	40	41	32	143	76
Gruppo altre lauree	—	—	—	—	—	—	8	7	1	1	9	8
DIPLOMA	249	232	1.055	1.013	130	93	9.861	7.273	6.382	5.985	17.677	14.596
Statistica	—	—	—	—	—	—	3	2	—	—	3	2
Vigilanza scuole elementari	—	—	—	—	—	—	4	1	—	—	4	1
Educazione fisica	—	—	—	—	—	—	2	1	4	4	6	5
Istituto professionale	20	18	213	208	14	8	1.062	659	1.429	1.371	2.738	2.264
Istituto tecnico	142	136	500	490	65	54	6.586	5.351	3.091	3.006	10.384	9.037
Scuola magistrale, istituto magistrale	5	2	13	7	8	—	382	81	148	44	556	134
Liceo classico	16	15	22	16	4	1	227	162	63	49	332	243
Liceo scientifico, liceo linguistico	44	41	56	53	20	15	469	319	174	152	763	580
Liceo artistico, istituto d'arte	3	3	27	22	2	2	112	71	129	103	273	201
Altri diplomi	19	17	224	217	17	13	1.014	626	1.344	1.256	2.618	2.129
LICENZA SCUOLA MEDIA INFERIORE	363	329	3.286	3.157	378	290	6.289	3.831	29.914	27.803	40.230	35.410
LICENZA SCUOLA ELEMENTARE	466	408	6.711	6.273	456	177	2.048	1.693	34.953	30.655	44.634	39.206
ALFABETI	—	—	291	257	36	12	9	9	2.840	2.327	3.176	2.805
ANALFABETI	—	—	4	3	—	—	—	—	127	101	131	104
TOTALE	1.161	1.049	11.381	10.731	1.004	574	20.204	14.690	74.359	66.983	108.109	94.027

segue TAV. 35 - Popolazione residente attiva in condizione professionale, per sesso, ramo di attività economica, posizione nella professione e grado di istruzione

GRADO DI ISTRUZIONE	POSIZIONE NELLA PROFESSIONE											
	IMPRENDITORI E LIBERI PROFESSIONISTI		LAVORATORI IN PROPRIO		COADIUVANTI		DIRIGENTI E IMPIEGATI		LAVORATORI DIPENDENTI		TOTALE	
	MF	M	MF	M	MF	M	MF	M	MF	M	MF	M
4 — Industrie alimentari, tessili, pelli, legno, altre												
LAUREA	190	172	131	101	34	14	894	694	202	124	1.451	1.105
Gruppo scientifico	28	25	29	23	6	2	122	101	73	40	258	191
Gruppo medico	—	—	—	—	—	—	7	6	9	9	16	15
Gruppo ingegneria	28	26	18	15	1	1	162	156	13	10	222	208
Gruppo agrario	9	9	3	3	1	—	38	36	8	4	59	52
Gruppo economico	59	56	28	23	3	1	228	200	22	18	340	298
Gruppo giuridico	44	43	15	13	5	4	97	83	10	7	171	150
Gruppo letterario	22	13	34	21	15	4	226	103	62	33	359	174
Gruppo altre lauree	—	—	4	3	3	2	14	9	5	3	26	17
DIPLOMA	1.355	1.170	2.637	1.919	737	382	13.143	6.908	6.314	3.983	24.186	14.362
Statistica	—	—	—	—	—	—	5	3	—	—	5	3
Vigilanza scuole elementari	—	—	—	—	—	—	4	1	2	—	6	1
Educazione fisica	—	—	2	2	—	—	1	—	3	2	6	4
Istituto professionale	68	55	261	180	81	22	1.606	522	1.190	680	3.206	1.459
Istituto tecnico	852	788	1.144	970	310	210	7.720	4.711	2.379	1.934	12.405	8.613
Scuola magistrale, istituto magistrale	60	15	191	40	96	6	822	152	636	100	1.805	313
Liceo classico	104	83	140	99	33	16	463	332	135	95	875	625
Liceo scientifico, liceo linguistico	147	130	242	171	84	64	856	520	297	215	1.626	1.100
Liceo artistico, istituto d'arte	21	14	255	167	43	24	309	150	363	170	991	525
Altri diplomi	103	85	402	290	90	40	1.357	517	1.309	787	3.261	1.719
LICENZA SCUOLA MEDIA INFERIORE	2.011	1.680	11.309	8.171	2.569	1.381	11.989	6.300	68.825	34.024	96.703	51.556
LICENZA SCUOLA ELEMENTARE	2.914	2.292	34.296	22.861	5.838	1.315	6.761	4.892	122.483	57.385	172.292	88.745
ALFABETI	—	—	2.517	1.362	527	94	80	48	13.343	5.790	16.467	7.294
ANALFABETI	—	—	69	26	16	5	—	—	631	307	716	338
TOTALE	6.470	5.314	50.959	34.440	9.721	3.191	32.867	18.842	211.798	101.613	311.815	163.400
5 — Industrie costruzioni, installazioni impianti edilizia												
LAUREA	116	113	20	17	9	9	316	285	78	58	539	482
Gruppo scientifico	6	6	8	7	—	—	25	21	20	13	59	47
Gruppo medico	—	—	—	—	—	—	2	2	4	3	6	5
Gruppo ingegneria	73	71	4	4	5	5	208	205	12	12	302	297
Gruppo agrario	5	5	—	—	2	2	3	3	6	5	16	15
Gruppo economico	24	24	5	4	—	—	34	29	7	6	70	63
Gruppo giuridico	5	5	—	—	1	1	18	16	6	4	30	26
Gruppo letterario	2	1	3	2	1	1	23	6	23	15	52	25
Gruppo altre lauree	1	1	—	—	—	—	3	3	—	—	4	4
DIPLOMA	660	648	913	887	197	179	3.506	2.480	1.791	1.683	7.067	5.877
Statistica	—	—	—	—	—	—	1	1	1	1	2	2
Vigilanza scuole elementari	—	—	—	—	—	—	1	—	—	—	1	—
Educazione fisica	—	—	—	—	—	—	—	—	—	—	—	—
Istituto professionale	22	22	114	112	9	7	234	82	310	295	689	518
Istituto tecnico	509	505	512	504	137	132	2.649	2.109	934	910	4.741	4.160
Scuola magistrale, istituto magistrale	11	8	17	11	7	2	143	22	51	20	229	63
Liceo classico	18	16	24	24	4	4	56	40	36	31	138	115
Liceo scientifico, liceo linguistico	47	46	57	55	16	16	154	98	93	87	367	302
Liceo artistico, istituto d'arte	20	20	51	47	10	5	65	34	54	48	200	154
Altri diplomi	33	31	138	134	14	13	203	94	312	291	700	563
LICENZA SCUOLA MEDIA INFERIORE	979	950	4.502	4.447	603	549	1.626	870	14.677	14.268	22.387	21.084
LICENZA SCUOLA ELEMENTARE	2.470	2.400	16.378	16.236	431	326	638	494	40.114	39.391	60.031	58.847
ALFABETI	—	—	1.495	1.472	31	25	2	2	7.608	7.480	9.136	8.979
ANALFABETI	—	—	64	61	6	6	—	—	882	874	952	941
TOTALE	4.225	4.111	23.372	23.120	1.277	1.094	6.088	4.131	65.150	63.754	100.112	96.210

segue TAV. 35 - Popolazione residente attiva in condizione professionale, per sesso, ramo di attività economica, posizione nella professione e grado di istruzione

GRADO DI ISTRUZIONE	POSIZIONE NELLA PROFESSIONE											
	IMPRENDITORI E LIBERI PROFESSIONISTI		LAVORATORI IN PROPRIO		COADIUVANTI		DIRIGENTI E IMPIEGATI		LAVORATORI DIPENDENTI		TOTALE	
	MF	M	MF	M	MF	M	MF	M	MF	M	MF	M
6 — Commercio, pubblici esercizi; riparazioni di veicoli												
LAUREA	618	528	1.245	833	376	164	1.914	1.137	138	95	4.291	2.757
Gruppo scientifico	98	79	839	547	182	71	1.079	522	38	24	2.236	1.243
Gruppo medico	9	8	10	8	2	2	11	11	4	3	36	32
Gruppo ingegneria	101	95	64	57	23	19	117	106	21	19	326	296
Gruppo agrario	28	28	25	21	8	6	58	52	6	5	125	112
Gruppo economico	194	184	118	101	32	20	272	242	16	14	632	561
Gruppo giuridico	95	90	60	48	33	26	121	100	6	3	315	267
Gruppo letterario	77	35	116	45	91	20	209	74	41	21	534	195
Gruppo altre lauree	16	9	13	6	5	—	47	30	6	6	87	51
DIPLOMA	5.068	4.348	8.167	5.547	3.567	1.636	15.535	8.025	4.869	3.053	37.206	22.609
Statistica	2	2	2	1	1	1	7	4	1	1	13	9
Vigilanza scuole elementari	1	—	2	1	1	—	2	—	1	—	7	1
Educazione fisica	3	3	2	1	3	2	1	1	3	1	12	8
Istituto professionale	437	369	922	651	357	155	2.157	929	1.081	760	4.954	2.864
Istituto tecnico	2.677	2.480	3.682	2.844	1.391	855	8.266	4.885	1.704	1.284	17.720	12.348
Scuola magistrale, istituto magistrale	324	143	803	145	564	26	1.096	181	486	42	3.273	537
Liceo classico	413	348	540	381	231	124	622	405	128	74	1.934	1.332
Liceo scientifico, liceo linguistico	582	519	905	673	474	266	1.243	770	293	183	3.497	2.411
Liceo artistico, istituto d'arte	136	99	289	155	126	46	321	146	211	106	1.083	552
Altri diplomi	493	385	1.020	695	419	161	1.820	704	961	602	4.713	2.547
LICENZA SCUOLA MEDIA INFERIORE	7.893	6.662	23.730	17.064	8.774	3.932	17.842	9.034	30.254	20.200	88.493	56.892
LICENZA SCUOLA ELEMENTARE	7.685	5.521	54.527	34.290	16.338	4.300	9.427	6.012	33.583	21.701	121.560	71.824
ALFABETI	421	217	4.595	2.157	1.490	324	160	80	3.153	1.506	9.819	4.284
ANALFABETI	—	—	168	92	31	9	—	—	127	56	326	157
TOTALE	21.685	17.276	92.432	59.983	30.576	10.365	44.878	24.288	72.124	46.611	261.695	158.523

6A — Commercio, pubblici esercizi e alberghi

LAUREA	618	528	1.238	827	375	163	1.903	1.127	124	83	4.258	2.728
Gruppo scientifico	98	79	836	544	181	70	1.077	521	38	24	2.230	1.238
Gruppo medico	9	8	10	8	2	2	11	11	2	1	34	30
Gruppo ingegneria	101	95	63	56	23	19	116	105	18	16	321	291
Gruppo agrario	28	28	25	21	8	6	58	52	5	4	124	111
Gruppo economico	194	184	116	99	32	20	268	238	14	12	624	553
Gruppo giuridico	95	90	60	48	33	26	118	97	5	2	311	263
Gruppo letterario	77	35	116	45	91	20	209	74	37	19	530	193
Gruppo altre lauree	16	9	12	6	5	—	46	29	5	5	84	49
DIPLOMA	5.068	4.348	7.616	5.010	3.493	1.577	15.110	7.850	4.242	2.480	35.529	21.265
Statistica	2	2	2	1	1	1	7	4	1	1	13	9
Vigilanza scuole elementari	1	—	2	1	1	—	2	—	1	—	7	1
Educazione fisica	3	3	2	1	3	2	1	1	2	—	11	7
Istituto professionale	437	369	821	551	346	145	2.097	914	949	631	4.650	2.610
Istituto tecnico	2.677	2.480	3.437	2.602	1.352	820	8.019	4.755	1.443	1.040	16.928	11.697
Scuola magistrale, istituto magistrale	324	143	794	139	560	26	1.074	181	471	41	3.223	530
Liceo classico	413	348	527	368	228	121	610	401	122	69	1.900	1.307
Liceo scientifico, liceo linguistico	582	519	878	647	467	264	1.228	762	275	167	3.430	2.359
Liceo artistico, istituto d'arte	136	99	268	137	124	45	311	144	197	94	1.036	519
Altri diplomi	493	385	885	563	411	153	1.761	688	781	437	4.331	2.226
LICENZA SCUOLA MEDIA INFERIORE	7.893	6.662	20.815	14.210	8.482	3.691	17.379	8.813	22.187	12.550	76.756	45.926
LICENZA SCUOLA ELEMENTARE	7.685	5.521	47.602	27.542	16.060	4.152	9.254	5.916	27.878	16.647	108.479	59.778
ALFABETI	421	217	4.328	1.902	1.473	318	160	80	2.871	1.284	9.253	3.801
ANALFABETI	—	—	163	87	31	9	—	—	114	48	308	144
TOTALE	21.685	17.276	81.762	49.578	29.914	9.910	43.806	23.786	57.416	33.092	234.583	133.642

segue TAV. 35 - **Popolazione residente attiva in condizione professionale, per sesso, ramo di attività economica, posizione nella professione e grado di istruzione**

GRADO DI ISTRUZIONE	POSIZIONE NELLA PROFESSIONE											
	IMPRENDITORI E LIBERI PROFESSIONISTI		LAVORATORI IN PROPRIO		COADIUVANTI		DIRIGENTI E IMPIEGATI		LAVORATORI DIPENDENTI		TOTALE	
	MF	M	MF	M	MF	M	MF	M	MF	M	MF	M

6B — Riparazioni di beni di consumo e di veicoli

LAUREA	—	—	7	6	1	1	11	10	14	12	33	29
Gruppo scientifico	—	—	3	3	1	1	2	1	—	—	6	5
Gruppo medico	—	—	—	—	—	—	—	—	2	2	2	2
Gruppo ingegneria	—	—	1	1	—	—	1	1	3	3	5	5
Gruppo agrario	—	—	—	—	—	—	—	—	1	1	1	1
Gruppo economico	—	—	2	2	—	—	4	4	2	2	8	8
Gruppo giuridico	—	—	—	—	—	—	3	3	1	1	4	4
Gruppo letterario	—	—	—	—	—	—	—	—	4	2	4	2
Gruppo altre lauree	—	—	1	—	—	—	1	1	1	1	3	2
DIPLOMA	—	—	551	537	74	59	425	175	627	573	1.677	1.344
Statistica	—	—	—	—	—	—	—	—	—	—	—	—
Vigilanza scuole elementari	—	—	—	—	—	—	—	—	—	—	—	—
Educazione fisica	—	—	—	—	—	—	—	—	1	1	1	1
Istituto professionale	—	—	101	100	11	10	60	15	132	129	304	254
Istituto tecnico	—	—	245	242	39	35	247	130	261	244	792	651
Scuola magistrale, istituto magistrale	—	—	9	6	4	—	22	—	15	1	50	7
Liceo classico	—	—	13	13	3	3	12	4	6	5	34	25
Liceo scientifico, liceo linguistico	—	—	27	26	7	2	15	8	18	16	67	52
Liceo artistico, istituto d'arte	—	—	21	18	2	1	10	2	14	12	47	33
Altri diplomi	—	—	135	132	8	8	59	16	180	165	382	321
LICENZA SCUOLA MEDIA INFERIORE	—	—	2.915	2.854	292	241	463	221	8.067	7.650	11.737	10.966
LICENZA SCUOLA ELEMENTARE	—	—	6.925	6.748	278	148	173	96	5.705	5.054	13.081	12.046
ALFABETI	—	—	267	255	17	6	—	—	282	222	566	483
ANALFABETI	—	—	5	5	—	—	—	—	13	8	18	13
TOTALE	—	—	10.670	10.405	662	455	1.072	502	14.708	13.519	27.112	24.881

7 — Trasporti e comunicazioni

LAUREA	27	25	25	23	6	3	985	769	83	61	1.126	881
Gruppo scientifico	5	4	3	3	1	—	83	69	15	12	107	88
Gruppo medico	—	—	1	1	—	—	9	9	—	—	10	10
Gruppo ingegneria	4	4	5	5	—	—	289	284	14	14	312	307
Gruppo agrario	1	1	2	2	1	1	9	8	2	2	15	14
Gruppo economico	11	11	5	5	1	1	225	192	9	8	251	217
Gruppo giuridico	5	5	3	3	1	1	132	116	7	6	148	131
Gruppo letterario	1	—	5	3	2	—	221	84	35	18	264	105
Gruppo altre lauree	—	—	1	1	—	—	17	7	1	1	19	9
DIPLOMA	122	109	411	384	77	64	12.125	7.900	4.699	4.130	17.434	12.587
Statistica	—	—	—	—	—	—	3	3	1	—	4	3
Vigilanza scuole elementari	—	—	—	—	—	—	2	1	2	—	4	1
Educazione fisica	—	—	1	1	—	—	1	1	3	3	5	5
Istituto professionale	8	8	42	38	1	1	1.040	624	761	717	1.852	1.388
Istituto tecnico	54	49	216	209	47	42	6.869	5.224	2.559	2.400	9.745	7.924
Scuola magistrale, istituto magistrale	6	3	11	11	7	1	1.569	360	314	80	1.907	455
Liceo classico	11	11	20	17	—	—	540	379	100	81	671	488
Liceo scientifico, liceo linguistico	27	24	48	44	10	10	941	651	254	218	1.280	947
Liceo artistico, istituto d'arte	4	4	16	15	2	1	172	98	90	71	284	189
Altri diplomi	12	10	57	49	10	9	988	559	615	560	1.682	1.187
LICENZA SCUOLA MEDIA INFERIORE	183	157	2.252	2.192	226	193	12.671	9.344	15.729	15.055	31.061	26.941
LICENZA SCUOLA ELEMENTARE	148	112	8.080	7.939	287	195	3.427	2.937	21.935	20.935	33.877	32.118
ALFABETI	3	3	744	727	27	16	12	12	1.175	1.108	1.961	1.866
ANALFABETI	—	—	2	2	—	—	—	—	42	40	44	42
TOTALE	483	406	11.514	11.267	623	471	29.220	20.962	43.663	41.329	85.503	74.435

segue TAV. 35 - **Popolazione residente attiva in condizione professionale, per sesso, ramo di attività economica, posizione nella professione e grado di istruzione**

GRADO DI ISTRUZIONE	POSIZIONE NELLA PROFESSIONE											
	IMPRENDITORI E LIBERI PROFESSIONISTI		LAVORATORI IN PROPRIO		COADIUVANTI		DIRIGENTI E IMPIEGATI		LAVORATORI DIPENDENTI		TOTALE	
	MF	M	MF	M	MF	M	MF	M	MF	M	MF	M
8 — Credito e assicurazione; servizi imprese; noleggio												
LAUREA	6.301	5.622	84	66	3	—	4.489	3.775	11	9	10.888	9.472
Gruppo scientifico	176	146	4	3	1	—	394	284	1	1	576	434
Gruppo medico	5	5	2	2	—	—	22	17	—	—	29	24
Gruppo ingegneria	2.300	2.053	10	7	—	—	551	504	1	1	2.862	2.565
Gruppo agrario	88	77	1	1	—	—	104	98	1	1	194	177
Gruppo economico	799	745	23	20	—	—	1.862	1.683	3	2	2.687	2.450
Gruppo giuridico	2.805	2.530	12	11	—	—	1.168	1.013	1	1	3.986	3.555
Gruppo letterario	106	49	26	17	2	—	352	159	4	3	490	228
Gruppo altre lauree	22	17	6	5	—	—	36	17	—	—	64	39
DIPLOMA	6.150	5.294	625	451	119	42	25.569	16.623	242	204	32.705	22.614
Statistica	1	1	—	—	—	—	17	9	1	1	19	11
Vigilanza scuole elementari	2	2	—	—	—	—	5	—	—	—	7	2
Educazione fisica	—	—	—	—	—	—	3	2	—	—	3	2
Istituto professionale	245	192	30	15	13	2	1.769	661	29	24	2.086	894
Istituto tecnico	4.796	4.308	189	161	50	25	17.817	12.904	106	99	22.958	17.497
Scuola magistrale, istituto magistrale	148	55	43	15	18	—	1.349	296	20	11	1.578	377
Liceo classico	241	188	59	43	9	4	1.012	727	16	13	1.337	975
Liceo scientifico, liceo linguistico	337	271	71	57	17	9	1.683	1.202	28	24	2.136	1.563
Liceo artistico, istituto d'arte	131	98	162	115	1	—	431	225	16	11	741	449
Altri diplomi	249	179	71	45	11	2	1.483	597	26	21	1.840	844
LICENZA SCUOLA MEDIA INFERIORE	1.499	1.190	587	429	159	56	11.098	4.842	1.098	954	14.441	7.471
LICENZA SCUOLA ELEMENTARE	613	484	604	451	152	33	1.687	1.103	2.224	1.639	5.280	3.710
ALFABETI	15	12	40	29	3	1	18	14	203	104	279	160
ANALFABETI	—	—	—	—	—	—	—	—	—	—	—	—
TOTALE	14.578	12.602	1.940	1.426	436	132	42.861	26.357	3.778	2.910	63.593	43.427

8A — Credito e assicurazione

LAUREA	63	60	7	6	1	—	3.106	2.679	—	—	3.177	2.745
Gruppo scientifico	5	5	1	1	—	—	162	117	—	—	168	123
Gruppo medico	—	—	—	—	—	—	13	11	—	—	13	11
Gruppo ingegneria	2	1	—	—	—	—	98	94	—	—	100	95
Gruppo agrario	2	2	—	—	—	—	30	28	—	—	32	30
Gruppo economico	28	27	3	3	—	—	1.674	1.521	—	—	1.705	1.551
Gruppo giuridico	22	22	1	1	—	—	859	776	—	—	882	799
Gruppo letterario	4	3	2	1	1	—	257	126	—	—	264	130
Gruppo altre lauree	—	—	—	—	—	—	13	6	—	—	13	6
DIPLOMA	388	341	58	48	36	11	17.880	13.358	69	58	18.431	13.816
Statistica	—	—	—	—	—	—	13	7	1	1	14	8
Vigilanza scuole elementari	—	—	—	—	—	—	3	—	—	—	3	—
Educazione fisica	—	—	—	—	—	—	2	1	—	—	2	1
Istituto professionale	20	12	3	2	3	—	872	517	9	9	907	540
Istituto tecnico	217	203	34	31	13	7	13.556	10.606	27	24	13.847	10.871
Scuola magistrale, istituto magistrale	24	14	5	2	9	—	674	230	6	3	718	249
Liceo classico	45	40	8	8	2	1	719	563	5	4	779	616
Liceo scientifico, liceo linguistico	48	46	6	4	6	3	1.212	948	5	4	1.277	1.005
Liceo artistico, istituto d'arte	7	6	—	—	—	—	136	85	8	6	151	97
Altri diplomi	27	20	2	1	3	—	693	401	8	7	733	429
LICENZA SCUOLA MEDIA INFERIORE	364	317	52	45	50	14	5.457	3.359	424	348	6.347	4.083
LICENZA SCUOLA ELEMENTARE	146	116	30	16	41	3	938	748	731	293	1.886	1.176
ALFABETI	3	2	2	1	1	—	7	6	86	13	99	22
ANALFABETI	—	—	—	—	—	—	—	—	—	—	—	—
TOTALE	964	836	149	116	129	28	27.388	20.150	1.310	712	29.940	21.842

segue TAV. 35 - **Popolazione residente attiva in condizione professionale, per sesso, ramo di attività economica, posizione nella professione e grado di istruzione**

GRADO DI ISTRUZIONE	POSIZIONE NELLA PROFESSIONE											
	IMPRENDITORI E LIBERI PROFESSIONISTI		LAVORATORI IN PROPRIO		COADIUVANTI		DIRIGENTI E IMPIEGATI		LAVORATORI DIPENDENTI		TOTALE	
	MF	M	MF	M	MF	M	MF	M	MF	M	MF	M
8B — Servizi prestati alle imprese; noleggio												
LAUREA	6.238	5.562	77	60	2	—	1.383	1.096	11	9	7.711	6.727
Gruppo scientifico	171	141	3	2	1	—	232	167	1	1	408	311
Gruppo medico	5	5	2	2	—	—	9	6	—	—	16	13
Gruppo ingegneria	2.298	2.052	10	7	—	—	453	410	1	1	2.762	2.470
Gruppo agrario	86	75	1	1	—	—	74	70	1	1	162	147
Gruppo economico	771	718	20	17	—	—	188	162	3	2	982	899
Gruppo giuridico	2.783	2.508	11	10	—	—	309	237	1	1	3.104	2.756
Gruppo letterario	102	46	24	16	1	—	95	33	4	3	226	98
Gruppo altre lauree	22	17	6	5	—	—	23	11	—	—	51	33
DIPLOMA	5.762	4.953	567	403	83	31	7.689	3.265	173	146	14.274	8.798
Statistica	1	1	—	—	—	—	4	2	—	—	5	3
Vigilanza scuole elementari	2	2	—	—	—	—	2	—	—	—	4	2
Educazione fisica	—	—	—	—	—	—	1	1	—	—	1	1
Istituto professionale	225	180	27	13	10	2	897	144	20	15	1.179	354
Istituto tecnico	4.579	4.105	155	130	37	18	4.261	2.298	79	75	9.111	6.626
Scuola magistrale, istituto magistrale	124	41	38	13	9	—	675	66	14	8	860	128
Liceo classico	196	148	51	35	7	3	293	164	11	9	558	359
Liceo scientifico, liceo linguistico	289	225	65	53	11	6	471	254	23	20	859	558
Liceo artistico, istituto d'arte	124	92	162	115	1	—	295	140	8	5	590	352
Altri diplomi	222	159	69	44	8	2	790	196	18	14	1.107	415
LICENZA SCUOLA MEDIA INFERIORE	1.135	873	535	384	109	42	5.641	1.483	674	606	8.094	3.388
LICENZA SCUOLA ELEMENTARE	467	368	574	435	111	30	749	355	1.493	1.346	3.394	2.534
ALFABETI	12	10	38	28	2	1	11	8	117	91	180	138
ANALFABETI	—	—	—	—	—	—	—	—	—	—	—	—
TOTALE	13.614	11.766	1.791	1.310	307	104	15.473	6.207	2.468	2.198	33.653	21.585

9 — Pubblica amministrazione; servizi pubblici e privati

LAUREA	5.482	4.553	81	44	8	3	45.457	22.865	409	239	51.437	27.704
Gruppo scientifico	153	104	12	5	1	—	8.171	3.568	110	59	8.447	3.736
Gruppo medico	4.817	4.125	18	13	1	1	6.848	5.484	52	47	11.736	9.670
Gruppo ingegneria	42	32	4	4	—	—	2.913	2.547	30	24	2.989	2.607
Gruppo agrario	112	104	5	4	—	—	1.153	1.077	6	6	1.276	1.191
Gruppo economico	39	27	7	3	4	1	3.482	2.173	30	16	3.562	2.220
Gruppo giuridico	19	15	4	2	—	—	2.953	2.218	14	12	2.990	2.247
Gruppo letterario	233	106	24	7	1	1	19.458	5.589	148	65	19.864	5.768
Gruppo altre lauree	67	40	7	6	1	—	479	209	19	10	573	265
DIPLOMA	1.150	741	1.089	793	143	52	71.221	24.878	8.185	4.367	81.788	30.831
Statistica	2	2	1	1	—	—	18	8	5	3	26	14
Vigilanza scuole elementari	—	—	1	—	—	—	180	41	9	2	190	43
Educazione fisica	9	8	1	1	—	—	1.377	677	8	4	1.395	690
Istituto professionale	28	23	76	51	17	5	2.712	1.214	805	517	3.638	1.810
Istituto tecnico	184	160	172	139	36	16	18.757	12.496	2.486	1.951	21.635	14.762
Scuola magistrale, istituto magistrale	73	11	85	7	32	1	30.452	2.415	1.186	136	31.828	2.570
Liceo classico	141	96	31	17	11	5	3.334	2.216	358	257	3.875	2.591
Liceo scientifico, liceo linguistico	127	99	74	54	14	11	2.902	1.795	545	367	3.662	2.326
Liceo artistico, istituto d'arte	228	167	31	15	5	1	2.394	1.099	273	146	2.931	1.428
Altri diplomi	358	175	617	508	28	13	9.095	2.917	2.510	984	12.608	4.597
LICENZA SCUOLA MEDIA INFERIORE	709	497	3.125	1.239	434	162	32.251	19.200	36.187	21.025	72.706	42.123
LICENZA SCUOLA ELEMENTARE	544	370	8.834	3.707	701	191	8.257	5.044	56.951	28.407	75.287	37.719
ALFABETI	15	10	493	225	51	14	40	13	5.720	1.260	6.319	1.522
ANALFABETI	—	—	15	4	2	—	—	—	427	47	444	51
TOTALE	7.900	6.171	13.637	6.012	1.339	422	157.226	72.000	107.879	55.345	287.981	139.950

segue TAV. 35 - **Popolazione residente attiva in condizione professionale, per sesso, ramo di attività economica, posizione nella professione e grado di istruzione**

GRADO DI ISTRUZIONE	POSIZIONE NELLA PROFESSIONE											
	IMPRENDITORI E LIBERI PROFESSIONISTI		LAVORATORI IN PROPRIO		COADIUVANTI		DIRIGENTI E IMPIEGATI		LAVORATORI DIPENDENTI		TOTALE	
	MF	M	MF	M	MF	M	MF	M	MF	M	MF	M
LAUREA	—	—	—	—	—	—	7.513	5.601	122	81	7.635	5.682
Gruppo scientifico	—	—	—	—	—	—	571	348	34	21	605	369
Gruppo medico	—	—	—	—	—	—	1.891	1.452	19	18	1.910	1.470
Gruppo ingegneria	—	—	—	—	—	—	742	694	10	7	752	701
Gruppo agrario	—	—	—	—	—	—	392	380	2	2	394	382
Gruppo economico	—	—	—	—	—	—	1.048	812	10	5	1.058	817
Gruppo giuridico	—	—	—	—	—	—	1.814	1.524	9	8	1.823	1.532
Gruppo letterario	—	—	—	—	—	—	997	367	33	15	1.030	382
Gruppo altre lauree	—	—	—	—	—	—	58	24	5	5	63	29
DIPLOMA	—	—	—	—	—	—	20.188	11.707	3.341	2.477	23.529	14.184
Statistica	—	—	—	—	—	—	9	6	3	2	12	8
Vigilanza scuole elementari	—	—	—	—	—	—	15	2	6	2	21	4
Educazione fisica	—	—	—	—	—	—	15	10	1	1	16	11
Istituto professionale	—	—	—	—	—	—	1.136	540	354	284	1.490	824
Istituto tecnico	—	—	—	—	—	—	10.000	7.272	1.419	1.256	11.419	8.528
Scuola magistrale, istituto magistrale	—	—	—	—	—	—	3.091	688	329	90	3.420	778
Liceo classico	—	—	—	—	—	—	1.561	1.152	214	179	1.775	1.331
Liceo scientifico, liceo linguistico	—	—	—	—	—	—	1.549	1.100	295	239	1.844	1.339
Liceo artistico, istituto d'arte	—	—	—	—	—	—	382	213	113	73	495	286
Altri diplomi	—	—	—	—	—	—	2.430	724	607	351	3.037	1.075
LICENZA SCUOLA MEDIA INFERIORE	—	—	—	—	—	—	18.101	13.005	14.866	12.645	32.967	25.650
LICENZA SCUOLA ELEMENTARE	—	—	—	—	—	—	3.449	2.662	19.376	15.181	22.825	17.843
ALFABETI	—	—	—	—	—	—	5	2	691	394	696	396
ANALFABETI	—	—	—	—	—	—	—	—	2	—	2	—
TOTALE	—	—	—	—	—	—	49.256	32.977	38.398	30.778	87.654	63.755

9B — Servizi pubblici e privati

LAUREA	5.482	4.553	81	44	8	3	37.944	17.264	287	158	43.802	22.022
Gruppo scientifico	153	104	12	5	1	—	7.600	3.220	76	38	7.842	3.367
Gruppo medico	4.817	4.125	18	13	1	—	4.957	4.032	33	29	9.826	8.200
Gruppo ingegneria	42	32	4	4	—	—	2.171	1.853	20	17	2.237	1.906
Gruppo agrario	112	104	5	4	—	—	761	697	4	4	882	809
Gruppo economico	39	27	7	3	4	1	2.434	1.361	20	11	2.504	1.403
Gruppo giuridico	19	15	4	2	—	—	1.139	694	5	4	1.167	715
Gruppo letterario	233	106	24	7	1	1	18.461	5.222	115	50	18.834	5.386
Gruppo altre lauree	67	40	7	6	1	—	421	185	14	5	510	236
DIPLOMA	1.150	741	1.089	793	143	52	51.033	13.171	4.844	1.890	58.259	16.647
Statistica	2	2	1	1	—	—	9	2	2	1	14	6
Vigilanza scuole elementari	—	—	1	—	—	—	165	39	3	—	169	39
Educazione fisica	9	8	1	1	—	—	1.362	667	7	3	1.379	679
Istituto professionale	28	23	76	51	17	5	1.576	674	451	233	2.148	986
Istituto tecnico	184	160	172	139	36	16	8.757	5.224	1.067	695	10.216	6.234
Scuola magistrale, istituto magistrale	73	11	85	7	32	1	27.361	1.727	857	46	28.408	1.792
Liceo classico	141	96	31	17	11	5	1.773	1.064	144	78	2.100	1.260
Liceo scientifico, liceo linguistico	127	99	74	54	14	11	1.353	695	250	128	1.818	987
Liceo artistico, istituto d'arte	228	167	31	15	5	1	2.012	886	160	73	2.436	1.142
Altri diplomi	358	175	617	508	28	13	6.665	2.193	1.903	633	9.571	3.522
LICENZA SCUOLA MEDIA INFERIORE	709	497	3.125	1.239	434	162	14.150	6.195	21.321	8.380	39.739	16.473
LICENZA SCUOLA ELEMENTARE	544	370	8.834	3.707	701	191	4.808	2.382	37.575	13.226	52.462	19.876
ALFABETI	15	10	493	225	51	14	35	11	5.029	866	5.623	1.126
ANALFABETI	—	—	15	4	2	—	—	—	425	47	442	51
TOTALE	7.900	6.171	13.637	6.012	1.339	422	107.970	39.023	69.481	24.567	200.327	76.195

segue TAV. 35 - Popolazione residente attiva in condizione professionale, per sesso, ramo di attività economica, posizione nella professione e grado di istruzione

GRADO DI ISTRUZIONE	POSIZIONE NELLA PROFESSIONE											
	IMPREDITORI E LIBERI PROFESSIONISTI		LAVORATORI IN PROPRIO		COADIUVANTI		DIRIGENTI E IMPIEGATI		LAVORATORI DIPENDENTI		TOTALE	
	MF	M	MF	M	MF	M	MF	M	MF	M	MF	M
TOTALE												
LAUREA	13.129	11.370	1.978	1.407	478	217	58.526	33.694	1.262	848	75.373	47.536
Gruppo scientifico	522	409	958	633	199	77	11.076	5.630	365	225	13.120	6.974
Gruppo medico	4.838	4.143	43	36	4	4	6.957	5.581	75	67	11.917	9.831
Gruppo ingegneria	2.655	2.387	173	153	34	29	6.282	5.830	141	128	9.285	8.527
Gruppo agrario	302	281	85	78	17	13	1.573	1.476	56	45	2.033	1.893
Gruppo economico	1.205	1.123	264	228	43	24	6.666	5.049	117	87	8.295	6.511
Gruppo giuridico	3.027	2.738	145	120	45	35	4.687	3.730	62	49	7.966	6.672
Gruppo letterario	467	216	261	126	125	31	20.660	6.096	413	225	21.926	6.694
Gruppo altre lauree	113	73	49	33	11	4	625	302	33	22	831	434
DIPLOMA	15.490	13.125	17.241	12.792	5.427	2.737	161.251	81.985	38.085	28.366	237.494	139.005
Statistica	5	5	3	2	1	1	56	31	12	9	77	48
Vigilanza scuole elementari	3	2	3	1	1	—	202	46	15	2	224	51
Educazione fisica	12	11	7	5	3	2	1.388	684	24	16	1.434	718
Istituto professionale	863	713	1.898	1.441	533	229	11.596	5.305	6.704	5.371	21.594	13.059
Istituto tecnico	9.577	8.744	7.423	6.202	2.235	1.494	75.479	53.386	16.046	14.214	110.760	84.040
Scuola magistrale, istituto magistrale	676	251	1.320	264	788	41	36.239	3.631	3.019	477	42.042	4.664
Liceo classico	1.046	834	1.059	760	314	165	6.600	4.546	928	671	9.947	6.976
Liceo scientifico, liceo linguistico	1.413	1.214	1.762	1.358	705	440	8.818	5.800	1.969	1.496	14.667	10.308
Liceo artistico, istituto d'arte	568	424	983	646	209	86	3.978	1.952	1.388	819	7.126	3.927
Altri diplomi	1.327	927	2.783	2.113	638	279	16.895	6.604	7.980	5.291	29.623	15.214
LICENZA SCUOLA MEDIA INFERIORE	14.332	12.014	54.933	41.743	14.726	7.694	101.420	58.669	220.384	154.125	405.795	274.245
LICENZA SCUOLA ELEMENTARE	15.700	12.287	164.020	118.623	27.526	7.520	35.746	25.151	371.790	251.676	614.782	415.257
ALFABETI	503	281	20.877	13.553	3.247	642	353	207	45.203	28.585	70.183	43.268
ANALFABETI	—	—	1.295	813	161	51	—	—	3.148	2.165	4.604	3.029
TOTALE	59.154	49.077	260.344	188.931	51.565	18.861	357.296	199.706	679.872	465.765	1.408.231	922.340

TAV. 36 - Popolazione residente disoccupata per sesso, classe di età, settore di attività economica e grado di istruzione

SETTORE DI ATTIVITÀ ECONOMICA GRADO DI ISTRUZIONE	CLASSI DI ETÀ (anni)								TOTALE
	14-18	19-24	25-29	30-34	35-44	45-54	55-64	65 e più	
A — TOTALE									
AGRICOLTURA, CACCIA, FORESTE E PESCA	101	382	231	192	422	531	233	3	2.095
Laureati	—	—	13	5	4	1	—	—	23
Diplomati	6	113	55	23	10	6	4	—	217
Forniti di licenza di scuola media inferiore	86	198	92	38	42	27	9	—	492
Forniti di licenza di scuola elementare	9	67	68	115	300	307	126	2	994
Alfabeti	—	4	3	11	63	165	76	1	323
Analfabeti	—	—	—	—	3	25	18	—	46
INDUSTRIE	2.007	5.516	3.288	2.553	3.667	3.082	1.034	3	21.150
Laureati	—	5	49	35	23	26	9	—	147
Diplomati	39	955	593	255	177	78	42	—	2.139
Forniti di licenza di scuola media inferiore	1.532	3.336	1.319	724	620	277	97	—	7.905
Forniti di licenza di scuola elementare	423	1.163	1.249	1.484	2.560	2.142	674	2	9.697
Alfabeti	13	57	78	55	263	489	194	1	1.150
Analfabeti	—	—	—	—	24	70	18	—	112
ALTRE ATTIVITÀ	1.445	5.846	4.072	2.592	2.589	1.852	660	1	19.057
Laureati	—	29	539	406	161	38	16	—	1.189
Diplomati	95	2.216	1.504	669	400	179	77	1	5.141
Forniti di licenza di scuola media inferiore	1.181	2.988	1.368	757	653	339	118	—	7.404
Forniti di licenza di scuola elementare	163	587	635	735	1.266	1.072	359	—	4.817
Alfabeti	6	26	26	25	104	213	82	—	482
Analfabeti	—	—	—	—	5	11	8	—	24
TOTALE	3.553	11.744	7.591	5.337	6.678	5.465	1.927	7	42.302
Laureati	—	34	601	446	188	65	25	—	1.359
Diplomati	140	3.284	2.152	947	587	263	123	1	7.497
Forniti di licenza di scuola media inferiore	2.799	6.522	2.779	1.519	1.315	643	224	—	15.801
Forniti di licenza di scuola elementare	595	1.817	1.952	2.334	4.126	3.521	1.159	4	15.508
Alfabeti	19	87	107	91	430	867	352	2	1.955
Analfabeti	—	—	—	—	32	106	44	—	182
B — MASCHI									
AGRICOLTURA, CACCIA, FORESTE E PESCA	53	196	127	77	180	267	188	2	1.090
Laureati	—	—	7	2	3	1	—	—	13
Diplomati	3	55	34	12	6	3	2	—	115
Forniti di licenza di scuola media inferiore	45	98	53	16	24	20	9	—	265
Forniti di licenza di scuola elementare	5	41	33	43	130	163	106	1	522
Alfabeti	—	2	—	4	16	64	56	1	143
Analfabeti	—	—	—	—	1	16	15	—	32
INDUSTRIE	1.116	2.641	1.522	1.168	1.989	2.067	912	3	11.418
Laureati	—	3	20	23	17	19	8	—	90
Diplomati	14	376	256	127	101	61	38	—	973
Forniti di licenza di scuola media inferiore	834	1.595	630	378	330	198	90	—	4.055
Forniti di licenza di scuola elementare	263	628	573	610	1.375	1.440	597	2	5.488
Alfabeti	5	39	43	30	148	294	161	1	721
Analfabeti	—	—	—	—	18	55	18	—	91
ALTRE ATTIVITÀ	617	1.955	1.411	921	1.187	1.040	517	—	7.648
Laureati	—	7	99	92	56	18	12	—	284
Diplomati	39	578	490	210	166	110	63	—	1.656
Forniti di licenza di scuola media inferiore	489	1.104	519	294	301	206	104	—	3.017
Forniti di licenza di scuola elementare	86	252	292	310	615	612	284	—	2.451
Alfabeti	3	14	11	15	48	90	51	—	232
Analfabeti	—	—	—	—	1	4	3	—	8
TOTALE	1.786	4.792	3.060	2.166	3.356	3.374	1.617	5	20.156
Laureati	—	10	126	117	76	38	20	—	387
Diplomati	56	1.009	780	349	273	174	103	—	2.744
Forniti di licenza di scuola media inferiore	1.368	2.797	1.202	688	655	424	203	—	7.337
Forniti di licenza di scuola elementare	354	921	898	963	2.120	2.215	987	3	8.461
Alfabeti	8	55	54	49	212	448	268	2	1.096
Analfabeti	—	—	—	—	20	75	36	—	131

TAV. 37 — Popolazione residente in cerca di prima occupazione per sesso, classe di età e grado di istruzione

GRADO DI ISTRUZIONE	MASCHI							FEMMINE						
	CLASSI DI ETÀ (anni)							CLASSI DI ETÀ (anni)						
	14-18	19-24	25-29	30-34	35-44	45 e più	TOTALE	14-18	19-24	25-29	30-34	35-44	45 e più	TOTALE
LAUREA	—	110	1.331	424	94	11	1.970	—	385	2.306	655	120	3	3.469
Gruppo scientifico	—	26	141	40	14	3	224	—	142	600	84	5	—	831
Chimica, chimica industriale	—	—	18	2	2	—	22	—	—	17	3	1	—	21
Farmacia, chimica e tecnologia farmaceutiche	—	6	12	2	—	2	22	—	26	52	7	—	—	85
Matematica, matematica e fisica, fisica, astronomia	—	7	34	14	3	1	59	—	33	168	23	3	—	227
Scienze naturali, geologiche, biologiche	—	9	67	20	8	—	104	—	76	345	50	1	—	472
Scienze dell'informazione	—	4	10	2	—	—	16	—	6	18	1	—	—	25
Discipline nautiche	—	—	—	—	1	—	1	—	1	—	—	—	—	1
Gruppo medico	—	12	455	104	12	—	583	—	10	247	37	5	—	299
Medicina e chirurgia	—	12	455	104	12	—	583	—	10	247	37	5	—	299
Gruppo ingegneria	—	7	250	97	25	1	380	—	9	116	27	10	—	162
Ingegneria	—	4	134	48	8	1	195	—	1	6	1	1	—	9
Architettura, urbanistica	—	3	116	49	17	—	185	—	8	110	26	9	—	153
Gruppo agrario	—	9	68	11	4	2	94	—	11	31	3	1	—	46
Scienze agrarie, forestali	—	8	52	6	4	1	71	—	10	24	1	1	—	36
Medicina veterinaria	—	1	14	3	—	1	19	—	1	6	1	—	—	8
Scienze delle preparazioni alimentari, scienze della produzione animale	—	—	2	2	—	—	4	—	—	1	1	—	—	2
Gruppo economico	—	13	83	33	12	2	143	—	32	87	31	14	—	164
Economia aziendale; economia e commercio; economia politica; scienze coloniali, economiche, economiche e bancarie, bancarie ed assicurative, economico-marittime, economiche e sociali	—	8	35	6	6	2	57	—	12	23	4	2	—	41
Scienze politiche, scienze politiche per l'Europa occidentale, scienze politiche per l'oriente	—	4	43	26	5	—	78	—	16	51	23	10	—	100
Scienze statistiche ed attuariali, statistiche ed economiche, statistiche e demografiche	—	—	1	—	—	—	1	—	2	1	—	1	—	4
Sociologia	—	1	4	1	1	—	7	—	2	12	4	1	—	19
Gruppo giuridico	—	19	109	29	7	—	164	—	30	120	34	10	2	196
Giurisprudenza	—	19	109	29	7	—	164	—	30	120	34	10	2	196
Gruppo letterario	—	20	213	99	19	2	353	—	134	1.077	430	72	1	1.714
Lettere; geografia; materie letterarie; discipline arti, musica e spettacolo	—	11	96	52	7	—	166	—	50	548	241	35	1	875
Filosofia, storia, teologia, pedagogia	—	4	82	36	9	2	133	—	35	242	90	18	—	385
Psicologia	—	3	15	2	2	—	22	—	13	45	4	1	—	63
Lingue, letterature e istituzioni dell'Europa occidentale, lingue e letterature straniere moderne, lingue e letterature orientali, lingue e letterature straniere	—	2	20	9	1	—	32	—	36	242	95	18	—	391
Gruppo altre lauree	—	4	12	11	1	1	29	—	17	28	9	3	—	57
DIPLOMA	777	7.595	1.590	424	178	78	10.642	2.771	13.775	2.698	764	299	22	20.329
Statistica	—	4	1	2	—	—	7	—	1	2	—	—	—	3
Vigilanza scuole elementari	—	—	—	—	—	—	—	—	9	3	—	—	—	12
Educazione fisica	—	8	33	2	2	—	45	—	52	27	3	—	—	82
Istituto professionale	203	521	75	22	8	4	833	535	1.069	132	47	18	1	1.802
Agrario	9	69	8	—	—	3	89	2	12	1	—	—	—	15
Industriale	121	236	30	16	3	—	406	25	66	9	3	—	—	103
Marinaro	6	17	5	—	1	—	29	6	2	—	—	—	—	8
Commerciale	42	156	27	5	2	1	233	431	784	96	35	12	1	1.359
Alberghiero	22	43	5	1	2	—	73	22	40	4	2	1	—	69
Femminile (3)	—	—	—	—	—	—	(3)	49	165	22	7	5	—	248
Istituto tecnico	285	5.172	652	161	80	25	6.375	366	5.013	509	126	58	4	6.076
Agrario	15	287	30	3	4	4	343	7	63	9	1	1	—	81
Industriale	106	1.467	153	44	23	2	1.795	18	215	37	6	4	—	280
Nautico	7	123	18	8	4	1	161	1	20	5	3	—	—	29
Commerciale	117	2.012	162	47	30	12	2.380	273	3.946	338	80	38	3	4.678
Per geometri	36	1.211	275	53	14	6	1.595	5	166	16	3	—	—	190
Per turismo	4	27	2	3	2	—	38	15	173	15	2	1	—	206
Per perito aziendale	—	45	12	3	3	—	63	34	187	27	11	5	—	264
Femminile	—	—	—	—	—	—	—	13	243	62	20	9	1	348
Scuola magistrale	—	—	—	—	—	—	—	434	1.261	274	90	41	2	2.102
Istituto magistrale	25	114	41	20	3	—	203	807	3.067	723	222	71	5	4.895
Liceo classico	6	140	118	50	28	17	359	9	270	204	73	21	3	580
Liceo scientifico	18	686	390	80	26	13	1.213	30	834	287	38	8	—	1.197
Liceo linguistico	4	16	9	1	1	—	31	21	148	24	10	1	—	204
Liceo artistico	5	97	57	12	3	4	178	24	264	104	20	9	—	421
Istituto d'arte	14	131	58	23	6	2	234	36	366	118	37	11	—	568
Altri diplomi	217	706	156	51	21	13	1.164	509	1.421	291	98	61	7	2.387
LICENZA MEDIA INFERIORE	12.615	5.054	1.003	466	433	171	19.742	16.383	6.768	1.322	600	488	42	25.603
LICENZA ELEMENTARE	2.572	1.035	634	539	974	561	6.315	2.145	1.330	762	886	1.242	130	6.495
ALFABETI	79	78	63	43	105	87	455	76	90	68	62	117	28	441
ANALFABETI	—	—	—	—	17	15	32	—	—	—	—	8	3	11
TOTALE	16.043	13.872	4.621	1.896	1.801	923	39.156	21.375	22.348	7.156	2.967	2.274	228	56.348

TAV. 38 - Popolazione residente attiva in condizione professionale

ETÀ (anni)	AGRICOLTURA RAMO 0	INDUSTRIE							6. A
		RAMO 1			RAMO 2	RAMO 3	RAMO 4	RAMO 5	
		1. A	1. B	TOTALE					
14	106	2	6	8	39	157	695	148	198
15	241	15	20	35	229	694	2.845	683	765
16	385	24	30	54	567	1.455	5.321	1.336	1.558
17	465	22	50	72	757	2.111	6.827	1.585	2.195
18	539	27	71	98	811	2.202	7.201	1.657	2.744
19	502	20	45	65	708	1.475	6.094	1.108	2.740
14 - 19	2.238	110	222	332	3.111	8.094	28.983	6.517	10.200
20	634	33	86	119	963	2.287	7.620	1.605	3.865
21	791	43	124	167	1.260	2.888	8.235	2.095	4.772
22	878	61	168	229	1.358	3.230	8.328	2.106	5.105
23	840	66	188	254	1.531	3.121	8.079	2.032	5.145
24	897	78	194	272	1.547	3.225	7.707	1.844	5.198
20 - 24	4.040	281	760	1.041	6.659	14.751	39.969	9.682	24.085
25	938	68	209	277	1.547	3.201	7.919	1.847	5.413
26	942	100	343	443	1.667	3.008	7.796	1.952	5.249
27	932	75	329	404	1.654	2.943	7.701	1.840	5.149
28	896	63	354	417	1.722	2.709	7.446	1.756	5.082
29	960	62	350	412	1.676	2.816	7.326	1.709	4.951
25 - 29	4.668	368	1.585	1.953	8.266	14.677	38.188	9.104	25.844
30	1.031	88	390	478	1.776	2.954	7.704	1.707	4.969
31	1.064	76	395	471	1.846	2.932	7.793	1.706	5.182
32	1.169	85	448	533	1.953	3.080	8.662	1.835	5.612
33	1.237	112	498	610	2.205	3.424	9.036	1.986	5.932
34	1.297	97	520	617	2.292	3.389	9.218	2.054	6.064
30 - 34	5.798	458	2.251	2.709	10.072	15.779	42.413	9.288	27.759
35	1.341	80	459	539	2.352	3.508	9.089	2.129	6.251
36	1.134	71	303	374	1.783	2.510	6.935	1.670	4.941
37	1.314	67	359	426	1.978	2.727	7.641	1.849	5.440
38	1.321	79	330	409	1.977	2.455	7.451	1.884	5.382
39	1.397	72	347	419	1.998	2.398	7.042	1.889	5.322
35 - 39	6.507	369	1.798	2.167	10.088	13.598	38.158	9.421	27.336
40	1.678	58	374	432	2.231	2.586	7.620	2.164	5.701
41	1.822	70	388	458	2.374	2.703	8.276	2.527	6.047
42	2.022	67	273	340	2.464	2.624	7.949	2.590	6.175
43	2.272	86	343	429	2.546	2.710	8.164	2.773	6.304
44	2.253	61	301	362	2.357	2.369	7.341	2.525	5.524
40 - 44	10.047	342	1.679	2.021	11.972	12.992	39.350	12.579	29.751
45	2.372	61	256	317	2.204	2.241	7.025	2.604	5.372
46	2.637	58	283	341	2.259	2.205	7.014	2.802	5.432
47	2.739	67	274	341	2.260	2.072	6.545	2.747	5.306
48	2.738	64	269	333	2.226	2.068	6.284	2.814	5.105
49	2.944	79	288	367	2.213	1.978	6.038	2.757	5.078
45 - 49	13.430	329	1.370	1.699	11.162	10.564	32.906	13.724	26.293
50	3.171	68	295	363	2.356	2.050	6.073	2.899	5.360
51	3.355	62	277	339	2.368	1.955	5.892	3.033	5.258
52	3.313	57	262	319	2.177	1.753	5.289	2.958	4.864
53	3.495	96	257	353	2.152	1.702	5.135	2.996	4.897
54	3.603	67	220	287	1.973	1.660	4.675	2.773	4.648
50 - 54	16.937	350	1.311	1.661	11.026	9.120	27.064	14.659	25.027
55	3.443	59	216	275	1.626	1.527	4.119	2.536	4.368
56	3.513	69	159	228	1.521	1.453	3.753	2.483	4.188
57	3.380	57	162	219	1.463	1.367	3.460	2.282	3.865
58	3.227	40	105	145	1.188	1.165	3.000	2.162	3.715
59	3.037	36	77	113	1.100	1.041	2.768	1.986	3.638
55 - 59	16.600	261	719	980	6.898	6.553	17.100	11.449	19.774
60	2.352	14	35	49	479	530	1.910	1.189	2.977
61	2.070	14	27	41	351	394	1.460	827	2.852
62	1.039	5	11	16	118	162	590	349	1.341
63	756	6	4	10	78	97	424	214	1.043
64	728	1	4	5	68	96	427	209	1.047
60 - 64	6.945	40	81	121	1.094	1.279	4.811	2.788	9.260
65	751	2	1	3	51	93	398	172	1.112
66	910	1	3	4	48	99	465	162	1.205
67	899	1	2	3	43	87	391	125	1.103
68	760	—	2	2	59	84	327	112	978
69	683	1	2	3	39	67	253	77	861
65 - 69	4.003	5	10	15	240	430	1.834	648	5.259
70	513	1	—	1	27	56	231	65	769
71	498	1	—	1	26	53	197	51	639
72	400	—	1	1	24	42	151	47	534
73	343	4	2	6	20	32	123	20	447
74	253	1	—	1	10	26	83	15	374
70 - 74	2.007	7	3	10	107	209	785	198	2.763
75 E PIU'	755	—	2	2	42	63	254	55	1.232
TOTALE	93.975	2.920	11.791	14.711	80.737	108.109	311.815	100.112	234.583
<i>- di cui disoccupati</i>	<i>2.095</i>	<i>131</i>	<i>164</i>	<i>295</i>	<i>1.924</i>	<i>2.684</i>	<i>12.206</i>	<i>4.041</i>	<i>7.265</i>

per sesso, singolo anno di età e ramo di attività economica

TOTALE

COMMERCIO RAMO 6		TRASPORTI E COMUNICAZIONI RAMO 7	CREDITO E ASSICURAZIONE, SERVIZI ALLE IMPRESE, NOLEGGIO RAMO 8			PUBBLICA AMMINISTRAZIONE; SERVIZI PUBBLICI E PRIVATI RAMO 9			TOTALE	di cui disoccupati
6. B	TOTALE		8. A	8. B	TOTALE	9. A	9. B	TOTALE		
120	318	3	1	8	9	5	75	80	1.563	47
477	1.242	25	8	33	41	—	340	340	6.375	264
951	2.509	74	9	83	92	2	760	762	12.555	662
1.155	3.350	109	18	245	263	17	993	1.010	16.549	1.039
1.075	3.819	197	67	396	463	231	1.256	1.487	18.474	1.541
557	3.297	332	135	594	729	714	1.495	2.209	16.519	1.565
4.335	14.535	740	238	1.359	1.597	969	4.919	5.888	72.035	5.118
798	4.663	595	336	858	1.194	1.158	1.883	3.041	22.721	1.975
926	5.698	1.024	557	993	1.550	1.538	2.305	3.843	27.551	2.252
859	5.964	1.316	696	1.134	1.830	1.637	2.595	4.232	29.471	2.049
775	5.920	1.549	882	1.108	1.990	1.640	2.975	4.615	29.931	2.059
757	5.955	1.740	1.092	1.213	2.305	1.763	3.297	5.060	30.552	1.844
4.115	28.200	6.224	3.563	5.306	8.869	7.736	13.055	20.791	140.226	10.179
760	6.173	1.784	1.196	1.173	2.369	1.889	4.015	5.904	31.959	1.774
731	5.980	1.757	1.170	1.258	2.428	2.200	4.429	6.629	32.602	1.652
717	5.866	1.971	1.213	1.237	2.450	2.278	4.884	7.162	32.923	1.520
644	5.726	2.067	1.331	1.197	2.528	2.443	5.527	7.970	33.237	1.397
656	5.607	2.332	1.288	1.195	2.483	2.416	5.974	8.390	33.711	1.248
3.508	29.352	9.911	6.198	6.060	12.258	11.226	24.829	36.055	164.432	7.591
647	5.616	2.413	1.381	1.101	2.482	2.683	6.310	8.993	35.154	1.228
712	5.894	2.652	1.282	1.043	2.325	2.814	6.585	9.399	36.082	1.052
827	6.439	3.036	1.323	1.050	2.373	2.794	7.023	9.817	38.897	1.044
811	6.743	3.147	1.279	1.047	2.326	2.930	7.266	10.196	40.910	1.029
786	6.850	3.245	1.248	992	2.240	2.817	7.252	10.069	41.271	984
3.783	31.542	14.493	6.513	5.233	11.746	14.038	34.436	48.474	192.314	5.337
810	7.061	3.364	1.173	981	2.154	2.889	6.922	9.811	41.348	879
541	5.482	2.457	795	696	1.491	2.268	5.128	7.396	31.232	617
570	6.010	2.534	802	709	1.511	2.326	5.507	7.833	33.823	677
552	5.934	2.464	771	697	1.468	2.349	5.489	7.838	33.201	666
510	5.832	2.275	725	684	1.409	2.290	5.166	7.456	32.115	596
2.983	30.319	13.094	4.266	3.767	8.033	12.122	28.212	40.334	171.719	3.435
579	6.280	2.565	724	696	1.420	2.383	5.626	8.009	34.985	639
513	6.560	2.673	793	732	1.525	2.512	5.778	8.290	37.208	669
520	6.695	2.537	751	663	1.414	2.386	5.554	7.940	36.575	632
539	6.843	2.537	716	643	1.359	2.279	5.631	7.910	37.543	675
411	5.935	2.371	614	536	1.150	2.072	4.983	7.055	33.718	628
2.562	32.313	12.683	3.598	3.270	6.868	11.632	27.572	39.204	180.029	3.243
404	5.776	2.043	484	451	935	1.968	4.617	6.585	32.102	579
377	5.809	2.115	511	506	1.017	2.003	4.491	6.494	32.693	586
370	5.676	2.050	439	446	885	1.889	4.237	6.126	31.441	546
362	5.467	1.987	387	437	824	1.934	4.098	6.032	30.773	559
364	5.442	1.916	363	430	793	1.966	4.111	6.077	30.525	549
1.877	28.170	10.111	2.184	2.270	4.454	9.760	21.554	31.314	157.534	2.819
385	5.745	1.978	383	451	834	2.058	4.244	6.302	31.771	579
355	5.613	1.942	367	446	813	2.167	4.283	6.450	31.760	570
333	5.197	1.880	368	481	849	1.976	3.941	5.917	29.652	469
320	5.217	1.785	373	460	833	1.963	3.920	5.883	29.551	519
268	4.916	1.749	301	474	775	1.944	3.772	5.716	28.127	509
1.661	26.688	9.334	1.792	2.312	4.104	10.108	20.160	30.268	150.861	2.646
260	4.628	1.719	319	445	764	1.766	3.434	5.200	25.837	439
252	4.440	1.558	269	413	682	1.600	3.328	4.928	24.559	314
240	4.105	1.321	291	409	700	1.462	2.993	4.455	22.752	363
253	3.968	1.060	221	383	604	1.234	2.882	4.116	20.635	277
231	3.869	955	182	408	590	1.142	2.615	3.757	19.216	255
1.236	21.010	6.613	1.282	2.058	3.340	7.204	15.252	22.456	112.999	1.648
175	3.152	667	98	332	430	967	2.153	3.120	13.878	122
198	3.050	535	68	292	360	823	1.864	2.687	11.775	83
72	1.413	205	25	126	151	320	863	1.183	5.226	31
61	1.104	162	18	120	138	247	668	915	3.898	22
56	1.103	150	21	131	152	238	659	897	3.835	21
562	9.822	1.719	230	1.001	1.231	2.595	6.207	8.802	38.612	279
61	1.173	97	11	119	130	54	572	626	3.494	7
73	1.278	84	11	112	123	57	648	705	3.878	—
66	1.169	84	5	101	106	33	530	563	3.470	—
43	1.021	56	13	107	120	44	452	496	3.037	—
45	906	55	6	98	104	23	396	419	2.606	—
288	5.547	376	46	537	583	211	2.598	2.809	16.485	7
50	819	37	5	75	80	11	270	281	2.110	—
29	668	28	6	91	97	4	263	267	1.886	—
38	572	34	4	66	70	4	215	219	1.560	—
21	468	24	2	47	49	7	153	160	1.245	—
17	391	24	4	46	50	3	146	149	1.002	—
155	2.918	147	21	325	346	29	1.047	1.076	7.803	—
47	1.279	58	9	155	164	24	486	510	3.182	—
27.112	261.695	85.503	29.940	33.653	63.593	87.654	200.327	287.981	1.408.231	42.302
1.069	8.334	1.776	329	1.192	1.521	1.368	6.058	7.426	42.302	—

segue TAV. 38 — Popolazione residente attiva in condizione professionale

ETÀ (anni)	AGRICOLTURA RAMO 0	INDUSTRIE							6. A
		RAMO 1			RAMO 2	RAMO 3	RAMO 4	RAMO 5	
		1. A	1. B	TOTALE					
14	90	2	6	8	34	149	306	143	113
15	202	14	20	34	195	648	1.409	671	441
16	309	23	29	52	461	1.369	2.588	1.301	877
17	379	21	48	69	598	1.939	3.233	1.544	1.164
18	433	25	55	80	608	1.990	3.262	1.575	1.354
19	357	16	32	48	404	1.165	1.894	997	914
14 - 19	1.770	101	190	291	2.300	7.260	12.692	6.231	4.863
20	467	29	64	93	649	1.798	3.080	1.455	1.660
21	586	38	95	133	874	2.362	3.655	1.923	2.361
22	710	51	135	186	1.000	2.667	3.778	1.934	2.617
23	602	63	167	230	1.157	2.611	3.694	1.856	2.712
24	693	64	171	235	1.192	2.652	3.676	1.665	2.749
20 - 24	3.058	245	632	877	4.872	12.090	17.883	8.833	12.099
25	710	62	180	242	1.207	2.666	3.678	1.699	3.000
26	711	87	299	386	1.296	2.546	3.653	1.788	2.867
27	706	70	285	355	1.283	2.464	3.643	1.713	2.909
28	677	60	312	372	1.319	2.328	3.614	1.624	2.890
29	725	58	310	368	1.346	2.388	3.571	1.588	2.837
25 - 29	3.529	337	1.386	1.723	6.451	12.392	18.159	8.412	14.503
30	770	82	357	439	1.410	2.526	3.701	1.613	2.866
31	759	68	338	406	1.509	2.534	3.762	1.623	3.013
32	831	76	406	482	1.539	2.658	4.074	1.734	3.144
33	867	100	449	549	1.787	2.962	4.362	1.884	3.371
34	916	92	472	564	1.899	2.924	4.394	1.957	3.432
30 - 34	4.143	418	2.022	2.440	8.144	13.604	20.293	8.811	15.826
35	961	72	417	489	1.953	3.041	4.472	2.021	3.548
36	768	65	279	344	1.447	2.203	3.504	1.594	2.811
37	915	60	326	386	1.650	2.384	3.891	1.768	3.085
38	887	72	304	376	1.627	2.123	3.820	1.798	3.145
39	962	67	323	390	1.656	2.086	3.663	1.823	3.077
35 - 39	4.493	336	1.649	1.985	8.333	11.837	19.350	9.004	15.666
40	1.168	52	353	405	1.866	2.238	3.898	2.076	3.317
41	1.258	66	363	429	2.021	2.334	4.331	2.439	3.481
42	1.397	60	255	315	2.152	2.321	4.275	2.514	3.542
43	1.615	78	321	399	2.188	2.409	4.429	2.686	3.640
44	1.593	54	279	333	2.028	2.109	3.934	2.464	3.159
40 - 44	7.031	310	1.571	1.881	10.255	11.411	20.867	12.179	17.139
45	1.725	56	242	298	1.947	1.966	3.867	2.551	3.052
46	1.904	53	265	318	1.978	1.924	3.959	2.741	3.166
47	1.973	61	264	325	1.973	1.789	3.761	2.688	3.171
48	1.994	62	259	321	1.936	1.822	3.652	2.762	3.000
49	2.115	74	274	348	1.973	1.774	3.541	2.693	2.930
45 - 49	9.711	306	1.304	1.610	9.807	9.275	18.780	13.435	15.319
50	2.307	61	281	342	2.093	1.839	3.612	2.846	3.141
51	2.474	58	256	314	2.121	1.745	3.606	2.971	3.072
52	2.433	55	250	305	1.963	1.590	3.340	2.907	2.842
53	2.614	90	243	333	1.916	1.524	3.267	2.951	2.875
54	2.726	61	208	269	1.780	1.498	3.035	2.727	2.737
50 - 54	12.554	325	1.238	1.563	9.873	8.196	16.860	14.402	14.667
55	2.649	56	203	259	1.489	1.402	2.836	2.506	2.650
56	2.770	63	148	211	1.410	1.350	2.721	2.439	2.537
57	2.674	54	151	205	1.377	1.275	2.567	2.248	2.409
58	2.515	39	102	141	1.126	1.099	2.244	2.135	2.304
59	2.447	34	69	103	1.044	993	2.130	1.960	2.323
55 - 59	13.055	246	673	919	6.446	6.119	12.498	11.288	12.223
60	1.980	11	33	44	443	508	1.463	1.174	1.862
61	1.777	12	24	36	331	352	1.143	814	1.802
62	873	5	10	15	108	151	458	342	832
63	642	6	4	10	69	89	326	212	669
64	623	1	4	5	59	89	327	205	686
60 - 64	5.895	35	75	110	1.010	1.189	3.717	2.747	5.851
65	635	2	1	3	44	86	318	171	705
66	788	1	2	3	48	94	368	155	759
67	788	1	1	2	39	82	321	120	656
68	661	—	1	1	55	78	269	105	593
69	595	1	2	3	35	63	206	75	510
65 - 69	3.467	5	7	12	221	403	1.482	626	3.223
70	451	1	—	1	25	53	193	62	471
71	427	—	—	—	22	50	166	51	383
72	345	—	1	1	17	38	116	43	297
73	302	3	2	5	18	27	101	18	266
74	226	1	—	1	10	25	70	14	186
70 - 74	1.751	5	3	8	92	193	646	188	1.603
75 E PIU'	650	—	1	1	37	58	173	54	660
TOTALE	71.107	2.669	10.751	13.420	67.841	94.027	163.400	96.210	133.642
- di cui disoccupati	1.090	112	89	201	1.314	1.995	4.251	3.657	3.097

per sesso, singolo anno di età e ramo di attività economica

MASCHI

COMMERCIO RAMO 6		TRASPORTI E COMU- NICAZIONI RAMO 7	CREDITO E ASSICURAZIONE, SERVIZI ALLE IMPRESE, NOLEGGIO RAMO 8			PUBBLICA AMMINISTRAZIONE; SERVIZI PUBBLICI E PRIVATI RAMO 9			TOTALE	di cui disoccupati
6. B	TOTALE		8. A	8. B	TOTALE	9. A	9. B	TOTALE		
116	229	3	—	2	2	5	17	22	986	30
455	896	20	—	5	5	—	49	49	4.129	135
918	1.795	66	1	12	13	2	128	130	8.084	356
1.109	2.273	91	1	36	37	15	167	182	10.345	512
1.022	2.376	161	11	43	54	157	230	387	10.926	753
486	1.400	204	39	92	131	546	212	758	7.358	590
4.106	8.969	545	52	190	242	725	803	1.528	41.828	2.376
726	2.386	385	101	139	240	855	356	1.211	11.764	800
829	3.190	701	223	232	455	1.135	471	1.606	15.485	940
765	3.382	940	299	359	658	1.165	601	1.766	17.021	883
686	3.398	1.096	428	397	825	1.100	713	1.813	17.282	827
678	3.427	1.313	579	501	1.080	1.146	880	2.026	17.959	752
3.684	15.783	4.435	1.630	1.628	3.258	5.401	3.021	8.422	79.511	4.202
686	3.686	1.403	637	515	1.152	1.207	1.140	2.347	18.790	729
654	3.521	1.407	713	637	1.350	1.408	1.292	2.700	19.358	694
651	3.560	1.647	755	680	1.435	1.407	1.438	2.845	19.651	585
587	3.477	1.689	901	711	1.612	1.533	1.768	3.301	20.013	572
598	3.435	1.956	892	799	1.691	1.510	2.019	3.529	20.597	480
3.176	17.679	8.102	3.898	3.342	7.240	7.065	7.657	14.722	98.409	3.060
588	3.454	2.000	1.011	762	1.773	1.694	2.226	3.920	21.606	470
661	3.674	2.257	951	727	1.678	1.820	2.375	4.195	22.397	429
768	3.912	2.624	981	743	1.724	1.865	2.597	4.462	24.040	414
746	4.117	2.745	1.001	742	1.743	1.986	2.819	4.805	25.821	429
718	4.150	2.835	996	693	1.689	1.938	2.771	4.709	26.037	424
3.481	19.307	12.461	4.940	3.667	8.607	9.303	12.788	22.091	119.901	2.166
746	4.294	2.935	963	690	1.653	2.020	2.666	4.686	26.505	412
493	3.304	2.171	632	516	1.148	1.607	1.942	3.549	20.032	293
526	3.611	2.238	671	525	1.196	1.673	2.193	3.866	21.905	312
502	3.647	2.215	620	506	1.126	1.674	2.157	3.831	21.450	327
467	3.544	2.036	604	523	1.127	1.601	1.992	3.593	20.880	307
2.734	18.400	11.595	3.490	2.760	6.250	8.575	10.950	19.525	110.772	1.651
520	3.837	2.283	609	529	1.138	1.708	2.242	3.950	22.859	310
452	3.933	2.358	672	546	1.218	1.865	2.290	4.155	24.476	332
482	4.024	2.269	645	533	1.178	1.795	2.267	4.062	24.507	353
495	4.135	2.259	616	524	1.140	1.731	2.258	3.989	25.249	374
377	3.536	2.132	520	421	941	1.584	1.983	3.567	22.637	336
2.326	19.465	11.301	3.062	2.553	5.615	8.683	11.040	19.723	119.728	1.705
358	3.410	1.861	411	348	759	1.512	1.814	3.326	21.710	336
346	3.512	1.952	451	413	864	1.546	1.796	3.342	22.494	338
321	3.492	1.879	360	361	721	1.486	1.701	3.187	21.788	326
329	3.329	1.824	332	357	689	1.574	1.680	3.254	21.583	335
339	3.269	1.761	313	331	644	1.589	1.649	3.238	21.356	323
1.693	17.012	9.277	1.867	1.810	3.677	7.707	8.640	16.347	108.931	1.658
359	3.500	1.784	316	376	692	1.679	1.815	3.494	22.509	357
326	3.398	1.787	307	361	668	1.789	1.776	3.565	22.649	376
305	3.147	1.741	320	407	727	1.628	1.650	3.278	21.431	297
292	3.167	1.650	306	389	695	1.615	1.683	3.298	21.415	335
254	2.991	1.618	250	414	664	1.603	1.644	3.247	20.555	351
1.536	16.203	8.580	1.499	1.947	3.446	8.314	8.568	16.882	108.559	1.716
234	2.884	1.584	284	377	661	1.455	1.530	2.985	19.255	342
229	2.766	1.444	232	373	605	1.283	1.554	2.837	18.553	254
226	2.635	1.212	258	364	622	1.176	1.468	2.644	17.459	317
235	2.539	973	199	349	548	996	1.423	2.419	15.739	243
221	2.544	872	164	371	535	897	1.288	2.185	14.813	231
1.145	13.368	6.085	1.137	1.834	2.971	5.807	7.263	13.070	85.819	1.387
169	2.031	600	91	301	392	735	1.047	1.782	10.417	108
189	1.991	459	60	257	317	639	946	1.585	8.805	66
63	895	178	20	116	136	238	445	683	3.839	25
57	726	141	15	109	124	186	317	503	2.842	17
51	737	129	19	122	141	189	359	548	2.863	14
529	6.380	1.507	205	905	1.110	1.987	3.114	5.101	28.766	230
58	763	95	9	112	121	38	326	364	2.600	5
71	830	79	10	107	117	43	395	438	2.920	—
64	720	81	3	93	96	19	314	333	2.582	—
40	633	55	8	97	105	36	254	290	2.252	—
44	554	55	5	90	95	17	242	259	1.940	—
277	3.500	365	35	499	534	153	1.531	1.684	12.294	5
49	520	35	3	69	72	9	157	166	1.578	—
29	412	26	5	84	89	1	151	152	1.395	—
36	333	28	4	61	65	3	121	124	1.110	—
21	287	22	2	46	48	3	80	83	911	—
15	201	18	4	44	48	3	79	82	695	—
150	1.753	129	18	304	322	19	588	607	5.689	—
44	704	53	9	146	155	16	232	248	2.133	—
24.881	158.523	74.435	21.842	21.585	43.427	63.755	76.195	139.950	922.340	20.156
843	3.940	1.324	123	361	484	535	1.365	1.900	20.156	—

segue TAV. 38 — Popolazione residente attiva in condizione professionale

ETÀ (anni)	AGRICOLTURA RAMO 0	INDUSTRIE							6. A
		RAMO 1			RAMO 2	RAMO 3	RAMO 4	RAMO 5	
		1. A	1. B	TOTALE					
14	16	—	—	—	5	8	389	5	85
15	39	1	—	1	34	46	1.436	12	324
16	76	1	1	2	106	86	2.733	35	681
17	86	1	2	3	159	172	3.594	41	1.031
18	106	2	16	18	203	212	3.939	82	1.390
19	145	4	13	17	304	310	4.200	111	1.826
14 - 19	468	9	32	41	811	834	16.291	286	5.337
20	167	4	22	26	314	489	4.540	150	2.205
21	205	5	29	34	386	526	4.580	172	2.411
22	168	10	33	43	358	563	4.550	172	2.488
23	238	3	21	24	374	510	4.385	176	2.433
24	204	14	23	37	355	573	4.031	179	2.449
20 - 24	982	36	128	164	1.787	2.661	22.086	849	11.986
25	228	6	29	35	340	535	4.241	148	2.413
26	231	13	44	57	371	462	4.143	164	2.382
27	226	5	44	49	371	479	4.058	127	2.240
28	219	3	42	45	403	381	3.832	132	2.192
29	235	4	40	44	330	428	3.755	121	2.114
25 - 29	1.139	31	199	230	1.815	2.285	20.029	692	11.341
30	261	6	33	39	366	428	4.003	94	2.103
31	305	8	57	65	337	398	4.031	83	2.169
32	338	9	42	51	414	422	4.588	101	2.468
33	370	12	49	61	418	462	4.674	102	2.561
34	381	5	48	53	393	465	4.824	97	2.632
30 - 34	1.655	40	229	269	1.928	2.175	22.120	477	11.933
35	380	8	42	50	399	467	4.617	108	2.703
36	366	6	24	30	336	307	3.431	76	2.130
37	399	7	33	40	328	343	3.750	81	2.355
38	434	7	26	33	350	332	3.631	86	2.237
39	435	5	24	29	342	312	3.379	66	2.245
35 - 39	2.014	33	149	182	1.755	1.761	18.808	417	11.670
40	510	6	21	27	365	348	3.722	88	2.384
41	564	4	25	29	353	369	3.945	88	2.566
42	625	7	18	25	312	303	3.674	76	2.633
43	657	8	22	30	358	301	3.735	87	2.664
44	660	7	22	29	329	260	3.407	61	2.365
40 - 44	3.016	32	108	140	1.717	1.581	18.483	400	12.612
45	647	5	14	19	257	275	3.158	53	2.320
46	733	5	18	23	281	281	3.055	61	2.266
47	766	6	10	16	287	283	2.784	59	2.135
48	744	2	10	12	290	246	2.632	52	2.105
49	829	5	14	19	240	204	2.497	64	2.148
45 - 49	3.719	23	66	89	1.355	1.289	14.126	289	10.974
50	864	7	14	21	263	211	2.461	53	2.219
51	881	4	21	25	247	210	2.286	62	2.186
52	880	2	12	14	214	163	1.949	51	2.022
53	881	6	14	20	236	178	1.868	45	2.022
54	877	6	12	18	193	162	1.640	46	1.911
50 - 54	4.383	25	73	98	1.153	924	10.204	257	10.360
55	794	3	13	16	137	125	1.283	30	1.718
56	743	6	11	17	111	103	1.032	44	1.651
57	706	3	11	14	86	92	893	34	1.456
58	712	1	3	4	62	66	756	27	1.411
59	590	2	8	10	56	48	638	26	1.315
55 - 59	3.545	15	46	61	452	434	4.602	161	7.551
60	372	3	2	5	36	22	447	15	1.115
61	293	2	3	5	20	42	317	13	1.050
62	166	—	1	1	10	11	132	7	509
63	114	—	—	—	9	8	98	2	374
64	105	—	—	—	9	7	100	4	361
60 - 64	1.050	5	6	11	84	90	1.094	41	3.409
65	116	—	—	—	7	7	80	1	407
66	122	—	1	1	—	5	97	7	446
67	111	—	1	1	4	5	70	5	447
68	99	—	1	1	4	6	58	7	385
69	88	—	—	—	4	4	47	2	351
65 - 69	536	—	3	3	19	27	352	22	2.036
70	62	—	—	—	2	3	38	3	298
71	71	1	—	1	4	3	31	—	256
72	55	—	—	—	7	4	35	4	237
73	41	1	—	1	2	5	22	2	181
74	27	—	—	—	—	1	13	1	188
70 - 74	256	2	—	2	15	16	139	10	1.160
75 E PIU'	105	—	1	1	5	5	81	1	572
TOTALE	22.868	251	1.040	1.291	12.896	14.082	148.415	3.902	100.941
- di cui disoccupati	1.005	19	75	94	610	689	7.955	384	4.168

per sesso, singolo anno di età e ramo di attività economica

FEMMINE

COMMERCIO RAMO 6		TRASPORTI E COMU- NICAZIONI RAMO 7	CREDITO E ASSICURAZIONE, SERVIZI ALLE IMPRESE, NOLEGGIO RAMO 8			PUBBLICA AMMINISTRAZIONE; SERVIZI PUBBLICI E PRIVATI RAMO 9			TOTALE	di cui disoccupati
6. B	TOTALE		8. A	8. B	TOTALE	9. A	9. B	TOTALE		
4	89	—	1	6	7	—	58	58	577	17
22	346	5	8	28	36	—	291	291	2.246	129
33	714	8	8	71	79	—	632	632	4.471	306
46	1.077	18	17	209	226	2	826	828	6.204	527
53	1.443	36	56	353	409	74	1.026	1.100	7.548	788
71	1.897	128	96	502	598	168	1.283	1.451	9.161	975
229	5.566	195	186	1.169	1.355	244	4.116	4.360	30.207	2.742
72	2.277	210	235	719	954	303	1.527	1.830	10.957	1.175
97	2.508	323	334	761	1.095	403	1.834	2.237	12.066	1.312
94	2.582	376	397	775	1.172	472	1.994	2.466	12.450	1.166
89	2.522	453	454	711	1.165	540	2.262	2.802	12.649	1.232
79	2.528	427	513	712	1.225	617	2.417	3.034	12.593	1.092
431	12.417	1.789	1.933	3.678	5.611	2.335	10.034	12.369	60.715	5.977
74	2.487	381	559	658	1.217	682	2.875	3.557	13.169	1.045
77	2.459	350	457	621	1.078	792	3.137	3.929	13.244	958
66	2.306	324	458	557	1.015	871	3.446	4.317	13.272	935
57	2.249	378	430	486	916	910	3.759	4.669	13.224	825
58	2.172	376	396	396	792	906	3.955	4.861	13.114	768
332	11.673	1.809	2.300	2.718	5.018	4.161	17.172	21.333	66.023	4.531
59	2.162	413	370	339	709	989	4.084	5.073	13.548	758
51	2.220	395	331	316	647	994	4.210	5.204	13.685	623
59	2.527	412	342	307	649	929	4.426	5.355	14.857	630
65	2.626	402	278	305	583	944	4.447	5.391	15.089	600
68	2.700	410	252	299	551	879	4.481	5.360	15.234	560
302	12.235	2.032	1.573	1.566	3.139	4.735	21.648	26.383	72.413	3.171
64	2.767	429	210	291	501	869	4.256	5.125	14.843	467
48	2.178	286	163	180	343	661	3.186	3.847	11.200	324
44	2.399	296	131	184	315	653	3.314	3.967	11.918	365
50	2.287	249	151	191	342	675	3.332	4.007	11.751	339
43	2.288	239	121	161	282	689	3.174	3.863	11.235	289
249	11.919	1.499	776	1.007	1.783	3.547	17.262	20.809	60.947	1.784
59	2.443	282	115	167	282	675	3.384	4.059	12.126	329
61	2.627	315	121	186	307	647	3.488	4.135	12.732	337
38	2.671	268	106	130	236	591	3.287	3.878	12.068	279
44	2.708	278	100	119	219	548	3.373	3.921	12.294	301
34	2.399	239	94	115	209	488	3.000	3.488	11.081	292
236	12.848	1.382	536	717	1.253	2.949	16.532	19.481	60.301	1.538
46	2.366	182	73	103	176	456	2.803	3.259	10.392	243
31	2.297	163	60	93	153	457	2.695	3.152	10.199	248
49	2.184	171	79	85	164	403	2.536	2.939	9.653	220
33	2.138	163	55	80	135	360	2.418	2.778	9.190	224
25	2.173	155	50	99	149	377	2.462	2.839	9.169	226
184	11.158	834	317	460	777	2.053	12.914	14.967	48.603	1.161
26	2.245	194	67	75	142	379	2.429	2.808	9.262	222
29	2.215	155	60	85	145	378	2.507	2.885	9.111	194
28	2.050	139	48	74	122	348	2.291	2.639	8.221	172
28	2.050	135	67	71	138	348	2.237	2.585	8.136	184
14	1.925	131	51	60	111	341	2.128	2.469	7.572	158
125	10.485	754	293	365	658	1.794	11.592	13.386	42.302	930
26	1.744	135	35	68	103	311	1.904	2.215	6.582	97
23	1.674	114	37	40	77	317	1.774	2.091	6.006	60
14	1.470	109	33	45	78	286	1.525	1.811	5.293	46
18	1.429	87	22	34	56	238	1.459	1.697	4.896	34
10	1.325	83	18	37	55	245	1.327	1.572	4.403	24
91	7.642	528	145	224	369	1.397	7.989	9.386	27.180	261
6	1.121	67	7	31	38	232	1.106	1.338	3.461	14
9	1.059	76	8	35	43	184	918	1.102	2.970	17
9	518	27	5	10	15	82	418	500	1.387	6
4	378	21	3	11	14	61	351	412	1.056	5
5	366	21	2	9	11	49	300	349	972	7
33	3.442	212	25	96	121	608	3.093	3.701	9.846	49
3	410	2	2	7	9	16	246	262	894	2
2	448	5	1	5	6	14	253	267	958	—
2	449	3	2	8	10	14	216	230	888	—
3	388	1	5	10	15	8	198	206	785	—
1	352	—	1	8	9	6	154	160	666	—
11	2.047	11	11	38	49	58	1.067	1.125	4.191	2
1	299	2	2	6	8	2	113	115	532	—
—	256	2	1	7	8	3	112	115	491	—
2	239	6	—	5	5	1	94	95	450	—
—	181	2	—	1	1	4	73	77	334	—
2	190	6	—	2	2	—	67	67	307	—
5	1.165	18	3	21	24	10	459	469	2.114	—
3	575	5	—	9	9	8	254	262	1.049	—
2.231	103.172	11.068	8.098	12.068	20.166	23.899	124.132	148.031	485.891	22.146
226	4.394	452	206	831	1.037	833	4.693	5.526	22.146	—

TAV. 39 - Popolazione residente in condizione non

ETÀ (anni)	MASCHI						FEMMINE			
	POPOLAZIONE NON ATTIVA				IN CERCA DI PRIMA OCCUPA- ZIONE	TOTALE	POPOLAZIONE NON ATTIVA			
	SCOLARI E STUDENTI	RITIRATI DAL LAVORO	ALTRA CONDIZIONE	TOTALE			SCOLARI E STUDENTI	CASALINGHE	RITIRATI DAL LAVORO	ALTRA CONDIZIONE
Meno di 14	192.849	—	101.814	294.663	—	294.663	184.384	—	—	96.586
14	20.981	42	311	21.334	2.697	24.031	19.628	471	36	257
15	17.417	38	236	17.691	4.022	21.713	17.792	567	37	203
16	14.743	20	236	14.999	3.351	18.350	15.780	646	33	199
17	12.565	24	270	12.859	3.078	15.937	13.591	822	33	193
18	10.192	27	1.141	11.360	2.895	14.255	9.923	1.243	23	172
19	6.517	23	7.303	13.843	3.195	17.038	5.890	1.748	21	205
14 - 19	82.415	174	9.497	92.086	19.238	111.324	82.604	5.497	183	1.229
20	4.869	22	4.703	9.594	2.909	12.503	4.651	2.471	26	212
21	3.948	17	2.202	6.167	2.654	8.821	3.898	3.067	37	204
22	3.578	14	1.349	4.941	2.162	7.103	3.392	3.763	37	198
23	3.073	9	773	3.855	1.665	5.520	2.972	4.546	39	190
24	2.639	16	614	3.269	1.287	4.556	2.409	5.013	50	216
20 - 24	18.107	78	9.641	27.826	10.677	38.503	17.322	18.860	189	1.020
25	2.190	12	706	2.908	1.182	4.090	1.666	5.738	59	214
26	1.482	23	698	2.203	1.083	3.286	1.109	6.168	58	238
27	976	17	620	1.613	1.012	2.625	786	6.626	66	236
28	632	18	470	1.120	754	1.874	452	6.791	61	198
29	481	19	378	878	590	1.468	345	7.297	77	211
25 - 29	5.761	89	2.872	8.722	4.621	13.343	4.358	32.620	321	1.097
30	309	29	286	624	524	1.148	200	7.845	65	223
31	209	40	296	545	410	955	142	8.546	71	225
32	116	54	316	486	375	861	102	9.718	94	235
33	114	65	325	504	307	811	87	10.884	103	253
34	79	83	333	495	280	775	78	11.295	90	224
30 - 34	827	271	1.556	2.654	1.896	4.550	609	48.288	423	1.160
35	55	88	303	446	279	725	50	11.996	127	233
36	37	95	252	384	163	547	29	9.478	91	204
37	31	95	297	423	157	580	28	10.468	151	224
38	18	133	284	435	154	589	22	10.151	144	205
39	26	137	322	485	173	658	31	10.320	173	209
35 - 39	167	548	1.458	2.173	926	3.099	160	52.413	686	1.075
40	16	159	342	517	177	694	15	11.877	215	235
41	16	237	374	627	176	803	13	12.868	303	280
42	9	271	365	645	184	829	23	13.344	283	316
43	5	340	404	749	173	922	14	13.709	298	270
44	17	391	344	752	165	917	11	12.530	318	280
40 - 44	63	1.398	1.829	3.290	875	4.165	76	64.328	1.417	1.381
45	9	403	355	767	173	940	18	12.539	378	272
46	—	603	363	966	59	1.025	—	13.198	529	280
47	—	666	355	1.021	57	1.078	—	13.030	568	297
48	—	797	391	1.188	54	1.242	—	13.071	628	324
49	—	984	388	1.372	68	1.440	—	13.512	719	339
45 - 49	9	3.453	1.852	5.314	411	5.725	18	65.350	2.822	1.512
50	—	1.242	496	1.738	54	1.792	—	14.517	988	373
51	—	1.527	514	2.041	59	2.100	—	14.933	1.216	392
52	—	1.728	519	2.247	57	2.304	—	14.575	1.443	424
53	—	2.260	544	2.804	53	2.857	—	15.133	1.642	464
54	—	2.984	564	3.548	59	3.607	—	15.193	2.041	467
50 - 54	—	9.741	2.637	12.378	282	12.660	—	74.351	7.330	2.120
55	—	3.881	578	4.459	48	4.507	—	15.050	3.440	499
56	—	4.955	586	5.541	51	5.592	—	14.975	4.457	590
57	—	6.055	694	6.749	46	6.795	—	14.948	5.256	653
58	—	7.280	701	7.981	33	8.014	—	15.037	5.861	702
59	—	8.788	805	9.593	33	9.626	—	15.359	7.074	782
55 - 59	—	30.959	3.364	34.323	211	34.534	—	75.369	26.088	3.226
60	—	12.705	811	13.516	19	13.535	—	14.986	7.837	784
61	—	15.529	804	16.333	—	16.333	—	15.075	8.960	893
62	—	8.639	481	9.120	—	9.120	—	8.055	5.074	486
63	—	7.666	377	8.043	—	8.043	—	6.770	4.572	463
64	—	8.530	448	8.978	—	8.978	—	7.080	4.945	473
60 - 64	—	53.069	2.921	55.990	19	56.009	—	51.966	31.388	3.099
65	—	11.708	531	12.239	—	12.239	—	8.906	6.838	637
66	—	15.300	698	15.998	—	15.998	—	11.551	9.330	891
67	—	15.593	683	16.276	—	16.276	—	11.442	9.549	945
68	—	15.765	700	16.465	—	16.465	—	11.463	9.866	984
69	—	15.424	699	16.123	—	16.123	—	10.794	9.677	996
65 - 69	—	73.790	3.311	77.101	—	77.101	—	54.156	45.260	4.453
70	—	14.743	642	15.385	—	15.385	—	10.275	9.383	1.014
71	—	14.348	624	14.972	—	14.972	—	9.912	9.724	1.071
72	—	13.483	641	14.124	—	14.124	—	9.195	9.491	1.058
73	—	12.466	549	13.015	—	13.015	—	8.601	9.363	1.033
74	—	11.258	483	11.741	—	11.741	—	7.583	8.434	1.042
70 - 74	—	66.298	2.939	69.237	—	69.237	—	45.566	46.395	5.218
75	—	10.518	511	11.029	—	11.029	—	7.215	8.205	1.012
76	—	9.668	455	10.123	—	10.123	—	6.500	7.774	993
77	—	8.495	423	8.918	—	8.918	—	5.967	7.337	1.055
78	—	7.357	400	7.757	—	7.757	—	5.357	6.679	917
79	—	6.865	378	7.343	—	7.343	—	5.104	6.583	956
75 - 79	—	43.003	2.167	45.170	—	45.170	—	30.143	36.578	4.933
80 - 84	—	22.623	1.288	23.911	—	23.911	—	17.716	23.529	4.252
85 - 89	—	8.758	545	9.303	—	9.303	—	7.680	11.397	2.641
90 - 94	—	2.418	157	2.575	—	2.575	—	2.071	3.382	880
95 - 99	—	329	20	349	—	349	—	296	487	176
100 E PIU'	—	26	3	29	—	29	—	30	42	16
TOTALE	300.198	317.025	149.871	767.094	39.156	806.250	289.531	646.700	237.917	136.074

professionale per sesso e singolo anno di età

		MASCHI E FEMMINE							
		POPOLAZIONE NON ATTIVA							
TOTALE	IN CERCA DI PRIMA OCCUPAZIONE	TOTALE	SCOLARI E STUDENTI	CASALINGHE	RITIRATI DAL LAVORO	ALTRA CONDIZIONE	TOTALE	IN CERCA DI PRIMA OCCUPAZIONE	TOTALE
280.970	—	280.970	377.233	—	—	198.400	575.633	—	575.633
20.392	3.141	23.533	40.609	471	78	568	41.726	5.838	47.564
18.599	4.335	22.934	35.209	567	75	439	36.290	8.357	44.647
16.658	4.228	20.886	30.523	646	53	435	31.657	7.579	39.236
14.639	4.649	19.288	26.156	822	57	463	27.498	7.727	35.225
11.361	5.022	16.383	20.115	1.243	50	1.313	22.721	7.917	30.638
7.864	6.439	14.303	12.407	1.748	44	7.508	21.707	9.634	31.341
89.513	27.814	117.327	165.019	5.497	357	10.726	181.599	47.052	228.651
7.360	5.160	12.520	9.520	2.471	48	4.915	16.954	8.069	25.023
7.206	3.715	10.921	7.846	3.067	54	2.406	13.373	6.369	19.742
7.390	2.781	10.171	6.970	3.763	51	1.547	12.331	4.943	17.274
7.747	2.269	10.016	6.045	4.546	48	963	11.602	3.934	15.536
7.688	1.984	9.672	5.048	5.013	66	830	10.957	3.271	14.228
37.391	15.909	53.300	35.429	18.860	267	10.661	65.217	26.586	91.803
7.677	1.851	9.528	3.856	5.738	71	920	10.585	3.033	13.618
7.573	1.762	9.335	2.591	6.168	81	936	9.776	2.845	12.621
7.714	1.394	9.108	1.762	6.626	83	856	9.327	2.406	11.733
7.502	1.156	8.658	1.084	6.791	79	668	8.622	1.910	10.532
7.930	993	8.923	826	7.297	96	589	8.808	1.583	10.391
38.396	7.156	45.552	10.119	32.620	410	3.969	47.118	11.777	58.895
8.333	778	9.111	509	7.845	94	509	8.957	1.302	10.259
8.984	628	9.612	351	8.546	111	521	9.529	1.038	10.567
10.149	551	10.700	218	9.718	148	551	10.635	926	11.561
11.327	522	11.849	201	10.884	168	578	11.831	829	12.660
11.687	488	12.175	157	11.295	173	557	12.182	768	12.950
50.480	2.967	53.447	1.436	48.288	694	2.716	53.134	4.863	57.997
12.406	423	12.829	105	11.996	215	536	12.852	702	13.554
9.802	252	10.054	66	9.478	186	456	10.186	415	10.601
10.871	233	11.104	59	10.468	246	521	11.294	390	11.684
10.522	240	10.762	40	10.151	277	489	10.957	394	11.351
10.733	190	10.923	57	10.320	310	531	11.218	363	11.581
54.334	1.338	55.672	327	52.413	1.234	2.533	56.507	2.264	58.771
12.342	200	12.542	31	11.877	374	577	12.859	377	13.236
13.464	210	13.674	29	12.868	540	654	14.091	386	14.477
13.966	171	14.137	32	13.344	554	681	14.611	355	14.966
14.291	189	14.480	19	13.709	638	674	15.040	362	15.402
13.139	166	13.305	28	12.530	709	624	13.891	331	14.222
67.202	936	68.138	139	64.328	2.815	3.210	70.492	1.811	72.303
13.207	131	13.338	27	12.539	781	627	13.974	304	14.278
14.007	13	14.020	—	13.198	1.132	643	14.973	72	15.045
13.895	9	13.904	—	13.030	1.234	652	14.916	66	14.982
14.023	13	14.036	—	13.071	1.425	715	15.211	67	15.278
14.570	9	14.579	—	13.512	1.703	727	15.942	77	16.019
69.702	175	69.877	27	65.350	6.275	3.364	75.016	586	75.602
15.878	9	15.887	—	14.517	2.230	869	17.616	63	17.679
16.541	9	16.550	—	14.933	2.743	906	18.582	68	18.650
16.442	4	16.446	—	14.575	3.171	943	18.689	61	18.750
17.239	5	17.244	—	15.133	3.902	1.008	20.043	58	20.101
17.701	7	17.708	—	15.193	5.025	1.031	21.249	66	21.315
83.801	34	83.835	—	74.351	17.071	4.757	96.179	316	96.495
18.989	4	18.993	—	15.050	7.321	1.077	23.448	52	23.500
20.022	3	20.025	—	14.975	9.412	1.176	25.563	54	25.617
20.857	7	20.864	—	14.948	11.311	1.347	27.606	53	27.659
21.600	4	21.604	—	15.037	13.141	1.403	29.581	37	29.618
23.215	1	23.216	—	15.359	15.862	1.587	32.808	34	32.842
104.683	19	104.702	—	75.369	57.047	6.590	139.006	230	139.236
23.607	—	23.607	—	14.986	20.542	1.595	37.123	19	37.142
24.928	—	24.928	—	15.075	24.489	1.697	41.261	—	41.261
13.615	—	13.615	—	8.055	13.713	967	22.735	—	22.735
11.805	—	11.805	—	6.770	12.238	840	19.848	—	19.848
12.498	—	12.498	—	7.080	13.475	921	21.476	—	21.476
86.453	—	86.453	—	51.966	84.457	6.020	142.443	19	142.462
16.381	—	16.381	—	8.906	18.546	1.168	28.620	—	28.620
21.772	—	21.772	—	11.551	24.630	1.589	37.770	—	37.770
21.936	—	21.936	—	11.442	25.142	1.628	38.212	—	38.212
22.313	—	22.313	—	11.463	25.631	1.684	38.778	—	38.778
21.467	—	21.467	—	10.794	25.101	1.695	37.590	—	37.590
103.869	—	103.869	—	54.156	119.050	7.764	180.970	—	180.970
20.672	—	20.672	—	10.275	24.126	1.656	36.057	—	36.057
20.707	—	20.707	—	9.912	24.072	1.695	35.679	—	35.679
19.744	—	19.744	—	9.195	22.974	1.699	33.868	—	33.868
18.997	—	18.997	—	8.601	21.829	1.582	32.012	—	32.012
17.059	—	17.059	—	7.583	19.692	1.525	28.800	—	28.800
97.179	—	97.179	—	45.566	112.693	8.157	166.416	—	166.416
16.432	—	16.432	—	7.215	18.723	1.523	27.461	—	27.461
15.267	—	15.267	—	6.500	17.442	1.448	25.390	—	25.390
14.359	—	14.359	—	5.967	15.832	1.478	23.277	—	23.277
12.953	—	12.953	—	5.357	14.036	1.317	20.710	—	20.710
12.643	—	12.643	—	5.104	13.548	1.334	19.986	—	19.986
71.654	—	71.654	—	30.143	79.581	7.100	116.824	—	116.824
45.497	—	45.497	—	17.716	46.152	5.540	69.408	—	69.408
21.718	—	21.718	—	7.680	20.155	3.186	31.021	—	31.021
6.333	—	6.333	—	2.071	5.800	1.037	8.908	—	8.908
959	—	959	—	296	816	196	1.308	—	1.308
88	—	88	—	30	68	19	117	—	117
1.310.222	56.348	1.366.570	589.729	646.700	554.942	285.945	2.077.316	95.504	2.172.820

TAV. 40 - Popolazione residente attiva in condizione professionale per singolo anno

ETÀ (anni)	AGRICOLTURA						IN	
	IMPRENDITORI E LIBERI PROFESSIONISTI	LAVORATORI IN PROPRIO	COADIUVANTI	DIRIGENTI E IMPIEGATI	LAVORATORI DIPENDENTI	TOTALE	IMPRENDITORI E LIBERI PROFESSIONISTI	LAVORATORI IN PROPRIO
14	—	29	54	1	22	106	—	—
15	—	45	104	1	91	241	—	—
16	—	88	118	6	173	385	—	1
17	—	125	132	7	201	465	—	—
18	—	159	141	11	228	539	—	198
19	2	137	92	17	254	502	13	296
14 - 19	2	583	641	43	969	2.238	32	495
20	6	209	113	40	266	634	41	601
21	7	251	129	67	337	791	49	851
22	9	265	137	49	418	878	91	1.056
23	18	282	88	66	386	840	86	1.223
24	12	323	120	66	376	897	126	1.310
20 - 24	52	1.330	587	288	1.783	4.040	393	5.041
25	16	300	131	87	404	938	144	1.608
26	14	370	131	67	360	942	152	1.719
27	15	414	96	71	336	932	163	1.832
28	25	404	79	82	306	896	185	1.961
29	14	447	104	71	324	960	190	1.956
25 - 29	84	1.935	541	378	1.730	4.668	834	9.076
30	20	489	108	68	346	1.031	182	2.123
31	27	506	98	54	379	1.064	209	2.265
32	33	557	119	69	391	1.169	235	2.530
33	42	646	98	69	382	1.237	295	2.768
34	47	641	121	80	408	1.297	332	2.949
30 - 34	169	2.839	544	340	1.906	5.798	1.253	12.635
35	45	698	106	68	424	1.341	368	3.092
36	41	575	79	47	392	1.134	308	2.395
37	44	672	98	61	439	1.314	335	2.611
38	47	707	101	55	411	1.321	352	2.688
39	52	715	106	52	472	1.397	379	2.622
35 - 39	229	3.367	490	283	2.138	6.507	1.742	13.408
40	46	902	113	60	557	1.678	396	2.810
41	47	968	112	55	640	1.822	446	3.079
42	59	1.083	137	56	687	2.022	414	3.029
43	56	1.223	110	55	828	2.272	416	3.056
44	54	1.201	137	49	812	2.253	427	2.715
40 - 44	262	5.377	609	275	3.524	10.047	2.099	14.689
45	52	1.293	155	57	815	2.372	398	2.608
46	50	1.476	141	64	906	2.637	382	2.720
47	48	1.509	156	60	966	2.739	381	2.377
48	46	1.541	123	47	981	2.738	395	2.340
49	42	1.647	152	79	1.024	2.944	362	2.207
45 - 49	238	7.466	727	307	4.692	13.430	1.918	12.252
50	49	1.746	164	58	1.154	3.171	374	2.180
51	51	1.868	173	78	1.185	3.355	410	2.186
52	52	1.837	162	72	1.190	3.313	357	2.002
53	55	1.986	141	94	1.219	3.495	336	1.868
54	43	2.082	142	99	1.237	3.603	315	1.698
50 - 54	250	9.519	782	401	5.985	16.937	1.792	9.934
55	50	1.956	120	81	1.236	3.443	297	1.578
56	40	2.000	129	84	1.260	3.513	283	1.437
57	49	1.992	145	87	1.107	3.380	243	1.419
58	46	1.888	123	78	1.092	3.227	239	1.260
59	60	1.765	108	76	1.028	3.037	217	1.247
55 - 59	245	9.601	625	406	5.723	16.600	1.279	6.941
60	54	1.429	69	54	746	2.352	214	1.103
61	36	1.309	60	38	627	2.070	178	921
62	16	638	44	14	327	1.039	72	382
63	21	484	18	15	218	756	65	284
64	10	440	35	9	234	728	51	284
60 - 64	137	4.300	226	130	2.152	6.945	580	2.974
65	17	506	33	4	191	751	68	309
66	20	613	35	5	237	910	85	343
67	24	605	37	12	221	899	85	265
68	29	543	25	5	158	760	70	270
69	21	493	21	10	138	683	59	206
65 - 69	111	2.760	151	36	945	4.003	367	1.393
70	17	371	18	3	104	513	61	186
71	18	371	12	3	94	498	49	175
72	21	313	13	4	49	400	39	123
73	12	271	15	5	40	343	40	96
74	13	193	3	3	41	253	24	69
70 - 74	81	1.519	61	18	328	2.007	213	649
75 E PIU'	56	566	31	9	93	755	90	172
TOTALE	1.916	51.162	6.015	2.914	31.968	93.975	12.592	89.659

di età, settore di attività economica e posizione nella professione

DUSTRIE				ALTRE ATTIVITÀ					
COADIUVANTI	DIRIGENTI E IMPIEGATI	LAVORATORI DIPENDENTI	TOTALE	IMPRENDITORI E LIBERI PROFESSIONISTI	LAVORATORI IN PROPRIO	COADIUVANTI	DIRIGENTI E IMPIEGATI	LAVORATORI DIPENDENTI	TOTALE
27	26	994	1.047	—	—	21	34	355	410
85	87	4.314	4.486	—	—	45	120	1.483	1.648
153	168	8.411	8.733	—	2	86	290	3.059	3.437
219	326	10.807	11.352	1	2	118	627	3.984	4.732
278	606	10.874	11.969	22	134	438	1.310	4.062	5.966
200	896	8.039	9.450	68	242	425	2.207	3.625	6.567
962	2.109	43.439	47.037	91	380	1.133	4.588	16.568	22.760
318	1.543	10.091	12.594	158	477	620	3.610	4.628	9.493
367	2.153	11.225	14.645	263	797	632	5.018	5.405	12.115
386	2.494	11.224	15.251	424	1.027	768	5.701	5.422	13.342
329	2.628	10.751	15.017	514	1.280	683	6.413	5.184	14.074
310	2.614	10.235	14.595	644	1.423	664	7.149	5.180	15.060
1.710	11.432	53.526	72.102	2.003	5.004	3.367	27.891	25.819	64.084
293	2.585	10.161	14.791	797	1.596	708	7.932	5.197	16.230
314	2.652	10.029	14.866	1.019	1.764	646	8.320	5.045	16.794
279	2.707	9.561	14.542	1.207	1.820	672	8.760	4.990	17.449
259	2.574	9.071	14.050	1.375	1.882	689	9.327	5.018	18.291
265	2.542	8.986	13.939	1.454	2.058	606	9.625	5.069	18.812
1.410	13.060	47.808	72.188	5.852	9.120	3.321	43.964	25.319	87.576
262	2.581	9.471	14.619	1.437	2.267	652	10.108	5.040	19.504
299	2.545	9.430	14.748	1.387	2.538	681	10.188	5.476	20.270
329	2.762	10.207	16.063	1.443	2.906	745	10.629	5.942	21.665
349	2.894	10.955	17.261	1.443	3.067	889	10.624	6.389	22.412
338	2.901	11.050	17.570	1.309	3.272	891	10.724	6.208	22.404
1.577	13.683	51.113	80.261	7.019	14.050	3.858	52.273	29.055	106.255
376	3.014	10.767	17.617	1.347	3.359	914	10.217	6.553	22.390
293	2.038	8.238	13.272	1.046	2.789	765	7.147	5.079	16.826
345	2.161	9.169	14.621	1.127	3.015	823	7.509	5.414	17.888
317	2.125	8.694	14.176	1.084	3.093	778	7.378	5.371	17.704
277	1.892	8.576	13.746	1.114	2.994	804	6.992	5.068	16.972
1.608	11.230	45.444	73.432	5.718	15.250	4.084	39.243	27.485	91.780
319	2.050	9.458	15.033	1.140	3.314	875	7.334	5.611	18.274
314	2.085	10.414	16.338	1.202	3.392	944	7.478	6.032	19.048
316	1.960	10.248	15.967	1.297	3.470	912	6.934	5.973	18.586
348	2.018	10.784	16.622	1.217	3.723	946	6.833	5.930	18.649
324	1.683	9.805	14.954	977	3.328	836	5.808	5.562	16.511
1.621	9.796	50.709	78.914	5.833	17.227	4.513	34.387	29.108	91.068
318	1.563	9.504	14.391	907	3.222	824	5.116	5.270	15.339
290	1.425	9.804	14.621	944	3.146	850	5.055	5.440	15.435
282	1.439	9.486	13.965	896	3.200	765	4.662	5.214	14.737
276	1.311	9.403	13.725	861	3.047	780	4.467	5.155	14.310
242	1.341	9.201	13.353	864	3.062	759	4.461	5.082	14.228
1.408	7.079	47.398	70.055	4.472	15.677	3.978	23.761	26.161	74.049
245	1.368	9.574	13.741	877	3.339	772	4.594	5.277	14.859
224	1.382	9.385	13.587	931	3.213	766	4.562	5.346	14.818
203	1.271	8.663	12.496	867	3.017	761	4.262	4.936	13.843
193	1.239	8.702	12.338	915	3.028	723	4.293	4.759	13.718
190	1.173	7.992	11.368	918	2.903	667	4.121	4.547	13.156
1.055	6.433	44.316	63.530	4.508	15.500	3.689	21.832	24.865	70.394
156	1.026	7.026	10.083	847	2.725	691	4.042	4.006	12.311
195	929	6.594	9.438	853	2.591	633	3.887	3.644	11.608
153	900	6.076	8.791	827	2.423	558	3.481	3.292	10.581
156	720	5.285	7.660	820	2.431	518	3.166	2.813	9.748
129	682	4.733	7.008	791	2.426	533	2.861	2.560	9.171
789	4.257	29.714	42.980	4.138	12.596	2.933	17.437	16.315	53.419
88	344	2.408	4.157	694	2.206	423	2.324	1.722	7.369
87	251	1.636	3.073	649	2.160	389	1.919	1.515	6.632
34	102	645	1.235	320	1.017	199	787	629	2.952
27	58	389	823	256	860	118	623	462	2.319
28	56	386	805	290	811	130	603	468	2.302
264	811	5.464	10.093	2.209	7.054	1.259	6.256	4.796	21.574
17	48	275	717	318	939	130	336	303	2.026
26	39	285	778	363	1.038	116	407	266	2.190
23	34	242	649	307	922	107	327	259	1.922
24	34	186	584	271	789	87	325	221	1.693
19	20	135	439	262	701	98	256	167	1.484
109	175	1.123	3.167	1.521	4.389	538	1.651	1.216	9.315
15	22	96	380	223	617	76	163	138	1.217
11	21	72	328	217	514	47	170	112	1.060
9	23	71	265	169	460	38	120	108	895
9	14	42	201	122	360	39	112	68	701
5	9	28	135	129	306	24	81	74	614
49	89	309	1.309	860	2.257	224	646	500	4.487
14	43	97	416	422	1.019	77	256	237	2.011
12.576	80.197	420.460	615.484	44.646	119.523	32.974	274.185	227.444	698.772

TAV. 41 - Popolazione residente attiva in condizione professionale per sesso, ramo, classe, sottoclasse e categoria di attività economica

N. CLASSIFICAZIONE	RAMI, CLASSI, SOTTOCLASSI E CATEGORIE DI ATTIVITÀ ECONOMICA	MF	M	N. CLASSIFICAZIONE	RAMI, CLASSI, SOTTOCLASSI E CATEGORIE DI ATTIVITÀ ECONOMICA	MF	M
0	Agricoltura, caccia, foreste e pesca	93.975	71.107	043.2	Produzione alcool etilico di fermentazione	28	25
01	Agricoltura e caccia	83.922	62.462	043.3	Molitura di cereali	131	120
011	Agricoltura	76.968	56.829	043.4	Pilatura, cernita di semi	17	15
011.1	Aziende cerealicole	8.862	6.962	043.5	Lavorazione, conservazione prodotti pesca in acque dolci		
011.2	Aziende orticole	2.762	1.735	043.6	Produzione di mangimi	17	9
011.3	Aziende viticole	6.359	4.757	043.7	Surgelazione prodotti alimentari	54	47
011.4	Aziende olivicole	1.573	1.098	043.8	Stagionatura, manipolazione, selezione, imbottamento foglie di tabacco	93	61
011.5	Aziende agrumicole	453	339	043.9	Raccolta e vendita prodotti agricoli	232	75
011.6	Aziende frutticole	947	663	044	Esercizio macchine agricole	688	486
011.7	Aziende floricole e di piante ornamentali	3.066	2.086	044.1	Esercizio, noleggio macchine agricole conto terzi, con personale	663	645
011.8	Aziende vivaistiche e sementiere	1.943	1.644	044.2	Esercizio macchine agricole da parte di consorzi e cooperative	465	455
011.9	Altre aziende	51.003	37.545	045	Approvvigionamento, produzione e distribuzione mezzi tecnici per l'agricoltura	198	190
012	Zootecnia	6.654	5.381			872	717
012.1	Aziende di allevamento bovini e bufalini	2.271	1.773	1	Energia, gas e acqua	14.711	13.420
012.2	Aziende di allevamento suini	555	437	1A	Estrazione combustibili solidi, liquidi, gassosi - industria petrolifera	2.920	2.669
012.3	Aziende di allevamento pollame	421	302	11	Industria estrazione e agglomerazione di combustibili solidi	141	127
012.4	Aziende allevamento ovini e caprini	2.001	1.731	111	Industria estrazione e agglomerazione di combustibili solidi	141	127
012.5	Aziende allevamento volatili e conigli	171	136	12	Cokerie	347	329
012.6	Aziende allevamento equini	256	228	120	Cokerie	347	329
012.7	Aziende allevamento animali da pelliccia	83	63	13	Industria estrazione petrolio, gas naturali	366	337
012.8	Aziende allevamento altri animali	896	711	131	Estrazione di petrolio	103	94
013	Selezione e moltiplicazione specie	230	190	132	Estrazione, depurazione gas naturali	110	102
013.1	Aziende selezione e incubazione artificiale uova di gallina e/o altri volatili	76	66	133	Estrazione e distillazione roccia asphaltica e scisti bituminosi	41	36
013.2	Aziende produzione seme bachi e bocolini, essiccazione bozzoli	49	36	134	Ricerca petrolio e gas naturali	112	105
013.3	Aziende selezione e moltiplicazione di altre specie di animali	105	88	14	Industria petrolifera	1.923	1.757
014	Caccia e cattura di animali	70	62	140	Industria petrolifera	1.923	1.757
02	Foreste	3.160	3.040	140.1	Raffinerie di petrolio	1.449	1.344
020	Foreste	3.160	3.040	140.2	Preparazione o miscelazione di derivati del petrolio	207	179
020.1	Aziende forestali	1.494	1.434	140.3	Miscelazione di gas petroliferi liquefatti e imbottigliamento	267	234
020.2	Aziende utilizzazione del bosco	1.434	1.379	15	Industria combustibili nucleari	143	119
020.3	Consorzi di forestazione	232	227	150	Industria combustibili nucleari	143	119
03	Pesca	1.373	1.318	1B	Energia elettrica, gas e acqua	11.791	10.751
031	Pesca, allevamento in acque marine, lagunari	1.181	1.144	16	Produzione e distribuzione energia elettrica, gas, vapore, acqua calda	11.196	10.199
031.1	Esercizio della pesca	1.121	1.092	161	Produzione e distribuzione energia elettrica	10.058	9.148
031.2	Esercizio di allevamenti pesci e molluschi bivalvi	60	52	162	Produzione e distribuzione del gas	1.087	1.006
032	Pesca e allevamenti in acque dolci	192	174	162.1	Officine gas, distribuzione gas a mezzo di reti cittadine	1.008	933
032.1	Esercizio della pesca	116	109	162.2	Stazioni di compressione gas metano	79	73
032.2	Esercizio di allevamenti	76	65	163	Produzione, distribuzione altri tipi energia	51	45
04	Attività connesse con l'agricoltura	5.520	4.287	17	Industria raccolta, depurazione e distribuzione acqua	595	552
041	Attività trasformatrici annesse ad aziende che lavorano prodotti propri	1.909	1.434	170	Industria raccolta, depurazione e distribuzione acqua	595	552
041.1	Produzione olio di oliva	209	152	170.1	Captazione, adduzione e distribuzione acqua potabile	490	452
041.2	Trattamento igienico e conservazione latte	117	89	170.2	Captazione, adduzione e distribuzione acqua non potabile	105	100
041.3	Trasformazione del latte	206	164	2	Industrie estrattive - ind. manifatturiere per trasformaz. minerali non energetici, prodotti derivati - industrie chimiche	80.737	67.841
041.4	Conservazione e trasformazione frutta, ortaggi, funghi e prodotti simili	174	107	21	Estrazione e preparazione minerali metalliferi	1.819	1.748
041.5	Pilatura, cernita di semi e granaglie	66	48	211	Estrazione, ricerche e preparazione minerali ferrosi	870	833
041.6	Produzione, conservazione vini	962	739				
041.7	Produzione vini spumanti e speciali	115	86				
041.8	Produzione alcool etilico di fermentazione	60	49				
042	Attività di trasformazione in forma associata	710	556				
042.1	Produzione olio di oliva	86	65				
042.2	Produzione olio di semi e frutti oleosi	67	53				
042.3	Conservazione e trasformazione carne	120	93				
042.4	Trattamento igienico e conservazione latte	68	58				
042.5	Trasformazione del latte	92	74				
042.6	Trasformazione e conservazione frutta, ortaggi	73	49				
042.7	Produzione e conservazione di vini	153	118				
042.8	Produzione vini spumanti e speciali	37	32				
042.9	Produzione e raffinazione zucchero	14	14				
043	Altre attività in forma associata	1.366	935				
043.1	Macellazione del bestiame	106	97				

segue TAV. 41 — **Popolazione residente attiva in condizione professionale per sesso, ramo, classe, sottoclasse e categoria di attività economica**

N. CLASSIFICAZIONE	RAMI, CLASSI, SOTTOCLASSI E CATEGORIE DI ATTIVITÀ ECONOMICA	MF	M	N. CLASSIFICAZIONE	RAMI, CLASSI, SOTTOCLASSI E CATEGORIE DI ATTIVITÀ ECONOMICA	MF	M
212	Estrazione, ricerche e preparazione di minerali metalliferi non ferrosi	949	915	25	Industrie chimiche	18.743	14.136
22	Industria produzione e prima trasformazione metalli	16.846	15.576	251	Produzione prodotti chimici di base	8.019	7.002
221	Siderurgia	6.953	6.704	251.1	Prodotti chimico-estrattivi, mineralurgici	917	833
222	Fabbricazione tubi acciaio	2.649	2.575	251.2	Produzione prodotti chimici organici, inorganici e loro derivati	3.850	3.569
222.1	Produzione tubi senza saldatura	1.813	1.764	251.3	Materie plastiche, resine sintetiche ed elastomeri	1.713	1.252
222.2	Produzione tubi saldati e simili	836	811	251.4	Fertilizzanti e prodotti azotati di base	588	552
223	Trafilatura, stiratura, laminazione di nastri, profilatura acciaio	3.108	2.952	251.5	Emulsioni di bitume, di catrame e di leganti uso stradale	161	136
224	Produzione e prima trasformazione metalli non ferrosi	4.136	3.345	251.6	Produzione di trasparente di cellulosa	111	82
224.1	Produzione metalli non ferrosi di prima e seconda fusione; prima trasformazione metalli non ferrosi	3.420	2.723	251.7	Prodotti chimici organici	90	70
224.2	Produzione specializzata di ferroleghie	716	622	251.8	Prodotti elettrochimici ed elettrotermici	79	64
23	Industria estrazione minerali non metalliferi e non energetici; torbiere	6.202	5.929	251.9	Colori organici sintetici e prodotti intermedi	510	444
231	Estrazione prodotti di cava per materiali da costruzione	5.010	4.793	255	Produzione mastici, pitture, vernici	1.109	893
231.1	Estrazione pietre da costruzione e ardesia	3.631	3.504	256	Produzione altri prodotti chimici per industria e agricoltura	2.480	2.111
231.2	Estrazione, ricerche materiali cava	610	572	256.1	Produzione di gas compressi	271	240
231.3	Estrazione pietra da gesso	264	246	256.2	Colle varie, gelatine, estratti alghe	121	96
231.4	Estrazione di argilla e caolino	223	209	256.3	Trattamento chimico dei grassi	118	83
231.5	Estrazione pietre per calce, cemento	282	262	256.4	Produzione di oli essenziali ed aromi	46	34
232	Estrazione e ricerca di sali di potassio e di fosfati di calcio naturali	13	12	256.5	Produzione esplosivi e fiammiferi	718	577
233	Produzione ed estrazione di sale	256	225	256.6	Produzione prodotti ausiliari per industrie tessili	54	45
239	Estrazione altri minerali; torbiere	923	899	256.7	Produzione prodotti chimici vari uso industriale	669	576
239.1	Estrazione zolfo e pirite	687	666	256.8	Produzione prodotti chimici per agricoltura e insetticidi	483	460
239.2	Estrazione dolomite, pomice, pozzolana	44	44	257	Produzione prodotti farmaceutici	5.073	2.962
239.3	Estrazione minerali vari uso industriale	192	189	258	Produzione sapone e detergenti sintetici, prodotti di profumeria	1.558	854
24	Industria lavorazione minerali non metalliferi	36.976	30.332	258.1	Sapone e detergenti sintetici	612	377
241	Produzione materiali costruzione in laterizio	2.799	2.642	258.2	Prodotti igiene corpo e profumeria	946	477
242	Produzione cemento, calce e gesso	2.053	1.888	259	Produzione di altri prodotti chimici	504	314
242.1	Produzione cemento, agglomerante cementizio	1.536	1.458	259.1	Produzione di prodotti fotochimici	114	84
242.2	Produzione calce viva idrata	284	249	259.2	Specialità chimiche uso domestico	143	96
242.3	Produzione di gesso	233	181	259.3	Prodotti chimici per ufficio	247	134
243	Produzione materiali costruzione in calcestruzzo, amianto-cemento e gesso	3.233	2.672	26	Produzione fibre artificiali, sintetiche	151	120
243.1	Fabbricazione prodotti amianto-cemento	246	208	260	Produzione fibre artificiali, sintetiche	151	120
243.2	Produzione elementi da costruzione in calcestruzzo, mattoni, altri prodotti	2.211	2.004	3	Industrie manifatturiere per lavorazione e trasformazione dei metalli; meccanica di precisione	108.109	94.027
243.3	Produzione pannelli di gesso ed elementi prefabbricati in gesso	556	263	31	Industria costruzione di prodotti in metallo	37.379	32.827
243.4	Produzione calcestruzzo fresco	220	197	311	Fonderie	5.359	4.834
244	Produzione articoli in amianto	72	52	311.1	Fonderie metalli ferrosi	3.278	3.033
245	Lavorazione della pietra e di prodotti minerali non metalliferi	9.509	8.541	311.2	Fonderie metalli non ferrosi	2.081	1.801
245.1	Frantumazione minerali e materiali fuori della cava	208	180	312	Fucinatura, stampaggio, imbutitura, tranciatura e lavorazione a sbalzo	1.388	1.158
245.2	Segagione e lavorazione marmo	7.610	7.022	312.1	Produzione pezzi di acciaio fucinati	212	181
245.3	Lavorazione artistica marmo e lavori in mosaico	1.691	1.339	312.2	Produzione pezzi di acciaio stampati	293	258
246	Produzione mole e altri abrasivi	147	112	312.3	Stampatura, imbutitura di lamiera acciaio; lavorazione a sbalzo	883	719
247	Industria del vetro	9.399	7.919	313	Seconda trasformazione dei metalli	7.771	6.765
247.1	Produzione di vetro piano	1.862	1.646	313.1	Filettatura e bulloneria	344	283
247.2	Produzione vetro cavo e simili	4.935	4.289	313.2	Produzione di molle	153	124
247.3	Produzione vetro tecnico, industriale, fibre vetro, altri lavori in vetro	487	398	313.3	Sinterizzazione metalli e loro leghe	162	140
247.4	Lavorazione e trasformazione vetro piano	1.434	1.137	313.4	Produzione catene fucinate, stampate	49	43
247.5	Lavorazione e trasformazione vetro cavo	681	449	313.5	Trattamento e rivestimento metalli	2.032	1.667
248	Produzione prodotti in ceramica	9.764	6.506	313.6	Meccanica generale	5.031	4.508
248.1	Produzione materiali refrattari, in ceramica per usi tecnici e industriali	1.131	1.004	314	Costruzione e installazione carpenteria metallica	7.268	6.789
248.2	Produzione ceramica uso domestico	7.215	4.496	314.1	Carpenteria metallica	5.394	5.044
248.3	Produzione piastrelle per pavimenti	1.119	771	314.2	Costruzione porte, finestre, ecc.	1.874	1.745
248.4	Produzione oggetti igienico-sanitari in terraglia, vitreous china	299	235	315	Costruzione installazione caldaie e serbatoi	647	589
				316	Costruzione utensili in metallo	6.278	4.982
				316.1	Utensili per uso domestico, per arti, mestieri e per l'agricoltura	447	374
				316.2	Articoli da serramenta e ferramenta	447	393
				316.3	Imballaggi metallici	483	316
				316.4	Apparecchi termici non elettrici	308	249
				316.5	Mobili metallici	2.064	1.791

segue TAV. 41 — Popolazione residente attiva in condizione professionale per sesso, ramo, classe, sottoclasse e categoria di attività economica

N. CLASSIFICAZIONE	RAMI, CLASSI, SOTTOCLASSI E CATEGORIE DI ATTIVITÀ ECONOMICA	MF	M	N. CLASSIFICAZIONE	RAMI, CLASSI, SOTTOCLASSI E CATEGORIE DI ATTIVITÀ ECONOMICA	MF	M
316.6	Stoviglie, vasellame, posateria, accessori casalinghi	524	344	343.1	Apparecchiature elettriche per mezzi trasporto terrestre, aereo e navale	300	248
316.7	Armi leggere e munizioni	451	397	343.2	Altre apparecchiature elettriche uso industriale	1.165	995
316.8	Altri articoli metallici	1.554	1.118	343.3	Costruzione di pile e accumulatori	750	534
319	Officine meccaniche n.a.c.	8.668	7.710	343.4	Riparazione macchinari elettrici uso industriale	1.315	1.201
319.1	Officine di lattonieri e fabbri	7.307	6.436	344	Costruzione apparecchi elettrici misura, per telecomunicazioni e elettromedicali	1.467	1.140
319.2	Officine riparazione macchine agricole	1.361	1.274	344.1	Apparecchi misura elettrici e elettronici	490	368
32	Industria costruzione installazione macchine e materiale meccanico	21.272	18.911	344.2	Apparecchi elettrici per telecomunicazioni	669	557
321	Macchine e attrezzature agricole	1.075	964	344.3	Apparecchi elettromedicali	308	215
322	Macchine utensili lavorazione metalli; utensileria per macchine operatrici	2.543	2.275	345	Costruzione apparecchi radio, televisori, elettroacustici, componenti elettronici	2.204	1.175
322.1	Macchine utensili lavorazione metalli	1.330	1.202	345.1	Radio, tv, apparecchi elettroacustici	758	399
322.2	Utensileria macchine operatrici	1.213	1.073	345.2	Incisione, edizione, stampa dischi	47	41
323	Macchine tessili	2.049	1.773	345.3	Sistemi controllo processi industriali	247	194
324	Macchine per industrie alimentari e chimiche	1.684	1.550	345.4	Componenti elettronici	1.152	541
324.1	Macchine industrie alimentari	368	345	346	Costruzione apparecchi elettrodomestici	3.156	2.630
324.2	Macchine per industrie chimiche, petrolchimiche e petrolifere	847	794	347	Materiale elettrico di illuminazione	448	288
324.3	Macchine automatiche per dosatura, confezione e imballaggio	195	178	348	Montaggio, riparazione di impianti elettrici ed elettronici	6.050	5.560
324.4	Macchine per lavorazione materie plastiche e gomma	274	233	348.1	Lavori di impianto tecnico	4.245	3.953
325	Macchine per industria estrattiva e lavorazione minerali non metalliferi; impianti sollevamento	3.852	3.500	348.2	Montaggio, altri lavori impianto tecnico	724	603
325.1	Macchine per miniere, genio civile e per edilizia	2.605	2.385	348.3	Riparazione apparecchi elettrici, elettronici	1.081	1.004
325.2	Macchine e apparecchi per industrie metallurgiche e fonderie	450	405	35	Industria costruzione, montaggio autoveicoli, carrozzerie e accessori	8.203	7.248
325.3	Apparecchi sollevamento e trasporto	797	710	351	Costruzione montaggio autoveicoli e motori	2.502	2.210
326	Costruzione organi di trasmissione	1.041	903	352	Costruzione carrozzerie e rimorchi	1.025	877
326.1	Costruzione ingranaggi e altri organi	282	231	353	Costruzione parti, accessori autoveicoli	4.676	4.161
326.2	Costruzione di cuscinetti	759	672	36	Costruzione altri mezzi di trasporto	18.323	16.313
327	Macchine lavorazione legno, carta, cuoio, calzature; apparecchiature sanitarie	2.148	1.890	361	Costruzione e riparazione di navi	4.544	4.312
327.1	Macchine per lavorazione legno	762	671	361.1	Cantieri navali per costruzioni metalliche	4.245	4.037
327.2	Macchine per industria della carta e grafica	462	408	361.2	Picchettaggio, carenaggio natanti	211	191
327.3	Macchine per industria pelli, cuoio, calzature	692	621	361.3	Cantieri demolizione navi	88	84
327.4	Apparecchiature igienico-sanitarie e macchine per lavanderie e stierie	232	190	362	Costruzione materiale rotabile per servizio pubblico	1.367	1.258
328	Costruzione, installazione, riparazione altre macchine	6.880	6.056	362.1	Locomotive, elettrotreni, tram, altro materiale da trazione	1.229	1.127
328.1	Motori a combustione interna	292	252	362.2	Riparazione materiale rotabile, ferroviario e tranviario	138	131
328.2	Turbine idrauliche, termiche, altre macchine per energia meccanica	494	443	363	Costruzione e montaggio cicli e loro parti	12.084	10.435
328.3	Compressori, pompe e simili	757	665	363.1	Costruzione e montaggio cicli, motocicli	11.328	9.796
328.4	Forni industriali non elettrici	205	179	363.2	Costruzione accessori e pezzi per cicli	756	639
328.5	Materiale per saldatura non elettrica	94	75	364	Costruzione e riparazione aeronavi	102	94
328.6	Rubinetterie, valvole e simili	528	471	365	Costruzione mezzi trasporto n.a.c.	226	214
328.7	Bilance, macchine automatiche per vendita	168	141	37	Industria costruzione strumenti precisione, medici, ottici; orologeria	3.023	2.534
328.8	Materiale meccanico n.a.c.	2.171	1.866	371	Costruzione e riparazione strumenti precisione	1.391	1.214
328.9	Riparazione apparecchi riscaldamento, idraulici, gas, frigoriferi, ascensori	2.171	1.964	371.1	Contatori per gas, liquidi, apparecchi misura, controllo e regolazione	354	322
33	Costruzione, installazione, riparazione macchine ufficio e impianti elaboraz. dati	1.418	1.204	371.2	Strumenti per navigazione, idrologia, geofisica e meteorologia	184	161
330	Costruzione, installazione, riparazione macchine ufficio e impianti per elaborazione dati	1.418	1.204	371.3	Strumenti per disegno e calcolo, per laboratorio e materiale didattico	701	597
330.1	Costruzione macchine ufficio e per elaborazione dati	1.026	850	371.4	Riparazione strumenti scientifici	152	134
330.2	Riparazione macchine ufficio, elaboratori, registratori di cassa e simili	392	354	372	Costruzione apparecchi medico-chirurgici	780	580
34	Costruzione, installazione impianti, riparazione materiale elettrico ed elettronico	18.491	14.990	372.1	Apparecchi medico-chirurgici, veterinari, strumenti odontoiatrici	324	224
341	Produzione fili e cavi elettrici	614	483	372.2	Apparecchi per protesi ed ortopedia	456	356
342	Costruzione motori, generatori, altro materiale elettrico	1.022	736	373	Costruzione strumenti ottici e fotografici	800	696
343	Costruzione apparecchiature elettriche per mezzi trasporto; pile e accumulatori	3.530	2.978	373.1	Armature e montature per occhiali	87	66
				373.2	Lenti e strumenti ottici di precisione	606	543
				373.3	Apparecchiature fotografiche e cinematografiche	58	44
				373.4	Riparazione strumenti ottici e fotocinematografici	49	43
				374	Costruzione orologi	52	44

segue TAV. 41 — Popolazione residente attiva in condizione professionale per sesso,
ramo, classe, sottoclasse e categoria di attività economica

N. CLASSIFICAZIONE	RAMI, CLASSI, SOTTOCLASSI E CATEGORIE DI ATTIVITÀ ECONOMICA	MF	M	N. CLASSIFICAZIONE	RAMI, CLASSI, SOTTOCLASSI E CATEGORIE DI ATTIVITÀ ECONOMICA	MF	M
4	Industrie manifatturiere alimentari, tessili, pelli, cuoio, abbigliamento, legno, mobilio e altre industrie manifatturiere	311.815	163.400	432.2	Tessitura del cotone	733	373
				432.3	Filatura - tessitura cotone e simili	487	271
				433	Industria seta, fibre chimiche e assimilate	642	366
41	Industrie alimentari di base	12.446	8.824	433.1	Filatura seta, fibre chimiche e assimilate	209	111
411	Industria grassi vegetali e animali	1.028	768	433.2	Tessitura della seta, fibre chimiche	433	255
411.1	Margarina; idrogenazione senza solventi dei grassi animali e vegetali	143	89	434	Industria canapa, lino, ramiè	533	212
411.2	Produzione olio di oliva	593	438	434.1	Macerazione canapa e lino	121	41
411.3	Produzione olio semi e frutti oleosi	292	241	434.2	Filatura della canapa, lino e ramiè; produzione di cucirini	143	53
412	Industria macellazione del bestiame, preparazione, conservazione carne	1.535	1.176	434.3	Tessitura canapa, lino e ramiè	148	70
412.1	Macellazione del bestiame	490	402	434.4	Filatura - tessitura della canapa, lino, ramiè e fibre dure	121	48
412.2	Trasformazione industriale e conservazione carne	1.045	774	435	Industria della juta	408	206
413	Industria casearia	973	730	435.1	Filatura della juta	113	48
413.1	Trattamento igienico del latte	389	296	435.2	Tessitura della juta	157	87
413.2	Trasformazione del latte	584	434	435.3	Filatura - tessitura della juta	138	71
414	Trasformazione e conservazione di frutta, ortaggi e funghi	693	429	436	Industria maglia, maglieria, calze	20.858	4.543
415	Lavorazione, conservazione pesce e altri prodotti alimentari marini	343	114	436.1	Produzione calze	1.415	467
416	Industria lavorazione granaglie	910	765	436.2	Produzione tessuti a maglia	2.460	866
416.1	Molitura dei cereali	755	646	436.3	Altri articoli di maglieria	16.983	3.210
416.2	Pilatura e altre lavorazioni di semi	155	119	437	Industria perfezionamento tessili	7.750	5.619
417	Industria delle paste alimentari	2.029	1.302	438	Industria produzione arazzi e tappeti	576	346
418	Industria prodotti amidacei	29	16	438.1	Produzione tappeti e moquettes	443	279
419	Panificazione, pasticceria, biscotti	4.906	3.524	438.2	Produzione linoleum, tele cerate	133	67
419.1	Produzione di pane	3.340	2.567	439	Altre industrie tessili	5.448	2.704
419.2	Produzione di pasticceria	1.113	651	439.1	Produzione di feltri battuti	278	166
419.3	Fette biscottate, biscotti	453	306	439.2	Stoffe non tessute, murali	320	203
42	Industria zucchero, bevande, altri prodotti alimentari e tabacco	6.900	4.451	439.3	Nastri, fettucce e stringhe	278	109
420	Produzione e raffinazione zucchero	372	335	439.4	Manufatti e tessuti elastici	275	144
421	Industria cacao, caramelle, gelati	972	598	439.5	Cordami e spaghi	315	120
421.1	Cacao, cioccolato, caramelle	456	223	439.6	Articoli tessili diversi	2.284	1.616
421.2	Produzione di gelati	516	375	439.7	Tubetti, rocchetti, bobine, scardassi	184	81
422	Produzione alimentare per zootecnia	365	313	439.8	Tulli, pizzi e merletti	145	69
423	Prodotti alimentari vari	951	619	439.9	Produzione di ricami	1.369	196
423.1	Preparazione caffè, the e succedanei	420	290	44	Industrie pelli e cuoio	25.784	13.205
423.2	Estratti alimentari e affini	115	52	441	Concia, tintura pelli e cuoio	9.168	7.073
423.3	Dolcificanti, budini, creme, lieviti artificiali	37	24	442	Produzione articoli cuoio e affini	16.616	6.132
423.4	Prodotti dietetici e alimenti prima infanzia	119	92	442.1	Marrocchineria, articoli in cuoio	16.406	6.038
423.5	Prodotti alimentari n.a.c.	186	117	442.2	Produzione guanti in pelle	210	94
423.6	Produzione di alimenti surgelati	74	44	45	Industria calzature, abbigliamento e biancheria per la casa	97.937	29.920
424	Alcool etilico, acquaviti, liquori	401	283	451	Produzione a macchina di calzature	43.448	18.730
424.1	Produzione alcool etilico	86	65	451.1	Calzature e pantofole	30.716	13.869
424.2	Produzione di acquaviti	51	34	451.2	Parti e accessori per calzature	12.732	4.861
424.3	Liquori e altre bevande alcooliche	264	184	452	Produzione a mano di calzature	1.405	720
425	Industria del vino	878	555	453	Confezione in serie articoli abbigliamento	39.528	6.533
425.1	Produzione e conservazione vini	716	434	453.1	Articoli vestiario in pelle	5.033	902
425.2	Vini spumanti, altri vini speciali	162	121	453.2	Vestiario esterno donna e bambini	10.355	1.396
427	Industria della birra e del malto	144	112	453.3	Vestiario esterno uomo e ragazzo	9.981	1.748
428	Industria idrominerale e analcolici	823	591	453.4	Vestiario esterno speciale	2.006	340
428.1	Imbottigliamento acque minerali naturali	649	446	453.5	Camicie, biancheria uomo e ragazzo	2.890	396
428.2	Bevande analcoliche, acque gassate	174	145	453.6	Biancheria per donna, corsetteria	3.052	351
429	Industria del tabacco	1.994	1.045	453.7	Cappelli	1.400	355
429.1	Stagionatura, manipolazione foglie tabacco	514	213	453.8	Accessori per abbigliamento	3.563	853
429.2	Lavorazione e confezione tabacchi	1.480	832	453.9	Altre attività per abbigliamento	1.248	192
43	Industrie tessili	85.822	43.726	454	Confezione su misura vestiario, biancheria	6.725	1.347
431	Industria laniera	45.640	27.761	454.1	Confezione su misura vestiario, modisteria	6.045	1.233
431.1	Slanatura	751	409	454.2	Confezione biancheria su misura	680	114
431.2	Preparazione fibre di lana e simili	1.059	693	455	Confezione altri articoli tessili	4.614	1.936
431.3	Filatura, ritorcitura della lana e preparazione in gomitoli e matasse	15.793	9.799	455.1	Biancheria per arredamento	2.061	264
431.4	Tessitura lana e altre fibre tessili	17.569	10.740	455.2	Articoli in materie tessili n.a.c.	2.553	1.672
431.5	Filatura - tessitura lana e simili	10.468	6.120	456	Confezioni di pellicce	2.217	654
432	Industria cotoniera	3.967	1.969	46	Industrie legno e mobile in legno	41.245	33.960
432.1	Filatura, torcitura cotone e simili	2.747	1.325	461	Segazione, preparazione industriale legno	1.078	939
				462	Produzione prodotti semifiniti in legno	989	749
				463	Produzione in serie carpenteria, falegnameria, pavimenti in legno	12.062	11.355

segue TAV. 41 — **Popolazione residente attiva in condizione professionale per sesso, ramo, classe, sottoclasse e categoria di attività economica**

N. CLASSIFICAZIONE	RAMI, CLASSI, SOTTOCLASSI E CATEGORIE DI ATTIVITÀ ECONOMICA	MF	M	N. CLASSIFICAZIONE	RAMI, CLASSI, SOTTOCLASSI E CATEGORIE DI ATTIVITÀ ECONOMICA	MF	M
463.1	Laboratori falegnameria, carpenteria	9.665	9.103	503.1	Impianti riscaldamento e condizionamento, idrico - sanitari, distribuzione gas	9.395	8.870
463.2	Falegnameria industriale per edilizia	2.006	1.894				
463.3	Carpenteria navale in legno	391	358	503.2	Impianti elettrici per l'edilizia	4.842	4.461
464	Costruzione imballaggi in legno	880	696	504	Attività di finiture dell'edilizia	8.021	7.789
465	Costruzione altri oggetti in legno	4.294	3.092				
465.1	Costruzione e riparazione veicoli in legno e di parti in legno di autoveicoli	130	100	6	Commercio, pubblici esercizi, alberghi; riparazioni beni consumo e veicoli	261.695	158.523
465.2	Costruzione oggetti vari in legno	2.397	1.666	6A	Commercio, pubblici esercizi, alberghi	234.583	133.642
465.3	Laboratori di cornici e vetrai	1.767	1.326	61	Commercio ingrosso (escluso recupero)	34.509	24.032
466	Produzione articoli in sughero, paglia, vimini; spazzole e pennelli	2.028	961	611	Materie prime agricole, animali vivi, materie prime tessili, semilavorati	2.803	2.052
466.1	Produzione articoli in sughero	623	360	611.1	Cereali e legumi secchi	526	394
466.2	Produzione articoli in paglia, giunco, vimini	806	266	611.2	Sementi, foraggi, piante officinali	356	262
466.3	Produzione spazzole, scope e pennelli	599	335	611.3	Fertilizzanti, concimi	249	183
467	Industria mobile, arredamento legno	19.914	16.168	611.4	Fiori e piante	490	334
467.1	Costruzione mobili vari in legno	16.118	13.339	611.5	Animali vivi	183	149
467.2	Mobili e arredamenti in giunco, vimini, canne	376	178	611.6	Fibre tessili, gregge e semilavorate	525	407
467.3	Produzione materassi di ogni tipo	1.043	653	611.7	Cuoio, pelli gregge e lavorate	302	220
467.4	Lucidatura, laccatura, doratura mobili; restauro mobili	2.377	1.998	611.8	Pelli gregge e conciate per pellicce	77	50
				611.9	Tabacco greggio	95	53
47	Industrie carta; stampa, editoria	20.231	15.185	612	Combustibili, minerali, prodotti chimici	2.625	2.036
471	Produzione carta e cartone	3.806	3.254	612.1	Prodotti petroliferi e lubrificanti	1.168	914
472	Trasformazione carta, cartone; fabbricazione articoli carta, cartone, ovatta	6.085	4.263	612.2	Combustibili solidi	270	215
473	Stampa e industrie affini	8.322	6.338	612.3	Metalli ferrosi semilavorati	389	306
473.1	Stampa giornali, quotidiani	877	749	612.4	Minerali	78	60
473.2	Altri stabilimenti di arti grafiche	5.939	4.558	612.5	Metalli non ferrosi e prodotti semilavorati	122	91
473.3	Legatorie e rilegatorie	716	426	612.6	Prodotti chimici industriali, oli, grassi, gomma greggia	598	450
473.4	Industrie collegate alla stampa	790	605				
474	Editoria	2.018	1.330	613	Legname, materiale da costruzione, articoli per installazione	3.102	2.375
48	Industrie gomma e materie plastiche	8.965	6.164	613.1	Legname, semilavorati legno, legno artificiale	829	679
481	Industria della gomma	2.633	1.794	613.2	Materiali da costruzione	1.948	1.457
481.1	Produzione di pneumatici	615	545	613.3	Articoli per installazioni	251	187
481.2	Produzione altri articoli in gomma	2.018	1.249	613.4	Vetro piano	74	52
482	Ricostruzione, vulcanizzazione, riparazione pneumatici	796	724	614	Macchine, attrezzature e veicoli	2.744	2.055
483	Industria prodotti materie plastiche	5.536	3.646	614.1	Macchine utensili per metallo, legno	295	223
49	Industrie manifatturiere diverse	12.485	7.965	614.2	Macchine per costruzioni edili	147	117
491	Produzione oreficeria, argenteria, bigiotteria, taglio pietre preziose	8.478	5.621	614.3	Macchine per industria tessile	222	155
491.1	Oreficeria, argenteria e monete	8.331	5.516	614.4	Macchine e attrezzature per ufficio	379	277
491.2	Lavorazione pietre dure e preziose	147	105	614.5	Macchine, utensileria e attrezzature per industria, commercio, navigazione	367	250
492	Costruzione strumenti musicali	192	161	614.6	Macchine, accessori, attrezzi agricoli	344	271
493	Laboratori foto-cinematografici	1.151	825	614.7	Veicoli e accessori	990	762
493.1	Sviluppo, stampa films cinematografici	78	61	615	Mobili, elettrodomestici, apparecchi radio - televisivi, casalinghi, ferramenta	3.524	2.480
493.2	Sincronizzazione e doppiaggio films	266	168	615.1	Mobili legno, metallo, materie sintetiche	382	266
493.3	Laboratori fotografici	807	596	615.2	Articoli in ferro e altri metalli	617	465
494	Costruzione giocattoli, articoli sportivi	714	364	615.3	Apparecchi radio-televisivi, strumenti musicali	202	141
494.1	Costruzione di giochi	127	82	615.4	Materiali radioelettrici, telefonici	347	259
494.2	Costruzione giocattoli e loro parti	514	237	615.5	Apparecchi elettrodomestici	423	291
494.3	Costruzione articoli sportivi	73	45	615.6	Porcellane, vetrerie e casalinghi	1.117	745
495	Altre industrie manifatturiere n.a.c.	1.302	598	615.7	Vernici e colori	249	184
496	Industria del confezionamento	648	396	615.8	Carte da parati e stucchi	90	58
496.1	Confezionamento di generi alimentari	454	285	615.9	Mobili ed oggetti arredamento in canna, vimini, giunco, sughero, paglia	97	71
496.2	Confezionamento generi non alimentari	194	111				
				616	Prodotti tessili, abbigliamento, calzature, articoli in cuoio e pelli	5.308	2.879
5	Industrie costruzioni, installazioni di impianti per l'edilizia	100.112	96.210	616.1	Vestitario, cappelli, ombrelli	1.972	972
50	Edilizia e genio civile	100.112	96.210	616.2	Pellicce	109	69
501	Costruzioni edili - restauro e manutenzione fabbricati	67.105	64.888	616.3	Tessuti per abbigliamento e arredamento	916	569
501.1	Costruzione immobili per abitazione	64.428	62.452	616.4	Camicie, biancheria per uso personale, maglieria e simili	591	306
501.2	Attività ausiliarie costruzioni	2.677	2.436	616.5	Articoli per merceria e passamaneria	545	316
502	Genio civile	10.749	10.202	616.6	Calzature e accessori calzature	419	268
502.1	Costruzione strade e lavori in terra	7.961	7.644	616.7	Pelletterie	524	242
502.2	Costruzione opere specializzate	2.788	2.558	616.8	Articoli tessili per la casa, tappeti e materassi	232	137
503	Installazione impianti per edilizia	14.237	13.331	617	Prodotti alimentari, bevande, tabacco	10.066	7.396

segue TAV. 41 — **Popolazione residente attiva in condizione professionale per sesso, ramo, classe, sottoclasse e categoria di attività economica**

N. CLASSIFICAZIONE	RAMI, CLASSI, SOTTOCLASSI E CATEGORIE DI ATTIVITÀ ECONOMICA	MF	M	N. CLASSIFICAZIONE	RAMI, CLASSI, SOTTOCLASSI E CATEGORIE DI ATTIVITÀ ECONOMICA	MF	M
617.1	Prodotti ortofruttili	2.267	1.624	644.2	Erboristerie	530	289
617.2	Carni fresche, congelate, surgelate; salumi, pollame, selvaggina e uova	1.138	858	644.3	Profumeria, prodotti igiene personale	1.929	553
617.3	Latte, burro e formaggi	623	514	644.4	Colori e vernici	555	328
617.4	Oli e grassi alimentari	295	224	645	Articoli d'abbigliamento	21.562	7.052
617.5	Bevande alcoliche e analcoliche	2.041	1.522	645.1	Confezioni uomo e ragazzo	3.874	1.571
617.6	Caffè, the, cacao e spezie	204	148	645.2	Confezioni donna e ragazza	4.012	1.014
617.7	Prodotti ittici, freschi e surgelati	357	268	645.3	Confezioni per bambini	1.417	394
617.8	Altri prodotti alimentari n.a.c. e generi di monopolio	1.122	817	645.4	Stoffe per abbigliamento	2.088	885
617.9	Commercio ingrosso despecializzato	2.019	1.421	645.5	Biancheria, camicie, cappelli, ombrelli	4.551	1.486
618	Prodotti farmaceutici, sanitari, di bellezza e detersivi	1.692	1.075	645.6	Mercerie e ricami	4.935	1.430
618.1	Prodotti farmaceutici	711	466	645.7	Pellicce e pelli per pellicceria	685	272
618.2	Strumenti e apparecchi sanitari	229	144	646	Calzature e pelletteria	5.506	2.370
618.3	Articoli di profumeria	408	235	646.1	Calzature, articoli per calzolerie	4.012	1.723
618.4	Saponi, detersivi e simili	344	230	646.2	Articoli pelletteria e da viaggio	1.494	647
619	Altri prodotti non alimentari	2.645	1.684	647	Tessuti per arredamento	1.650	889
619.1	Carta, cartone, articoli di cartoleria	645	441	647.1	Tessuti per arredamento e tappeti	862	493
619.2	Libri	154	104	647.2	Biancheria da tavola e da casa	788	396
619.3	Articoli per fotografia, cinema, ottica e strumenti scientifici	241	155	648	Mobili, apparecchi, materiali per casa	13.681	8.409
619.4	Orologi e articoli di gioielleria	538	321	648.1	Mobili in legno, vimini; materassi	3.237	2.172
619.5	Giocattoli	304	199	648.2	Casalinghi, ceramica, vetreria	2.549	1.280
619.6	Articoli sportivi	148	78	648.3	Elettrodomestici, macchine da cucire	2.626	1.689
619.7	Prodotti non alimentari n.a.c.	615	386	648.4	Apparecchi radio, televisori, dischi, registratori; articoli illuminazione	1.863	1.208
62	Commercio all'ingrosso di materiali vari da recupero	1.019	858	648.5	Semilavorati in legno e articoli plastica	354	209
621	Rottami metallici	522	459	648.6	Negozi ferramenta e casseforti	2.165	1.378
622	Altri prodotti di raccolta	497	399	648.7	Articoli diversi per uso domestico	887	473
63	Intermediari del commercio	18.861	15.285	649	Carte da parati, sanitari, strumenti musicali, articoli da regalo, oggetti d'arte	4.915	2.541
631	Materie prime agricole, animali vivi, materie prime tessili, semilavorati	1.075	887	649.1	Carta da parati e stucchi	338	187
632	Combustibili, minerali, prodotti chimici per tecnica e industria	1.058	887	649.2	Articoli sanitari e da costruzione	1.165	724
633	Legname e materiale da costruzione	709	598	649.3	Strumenti musicali e accessori	260	165
634	Macchine e materiale per industria, commercio, navigazione e agricoltura	1.406	1.197	649.4	Articoli regalo, bigiotteria	2.025	834
635	Mobili, articoli casa, ferramenta	1.681	1.378	649.5	Antiquariato, oggetti d'arte e culto	1.127	631
636	Prodotti tessili, abbigliamento, calzature, articoli in cuoio	3.190	2.541	65	Commercio minuto veicoli, natanti, carburanti, libri, articoli vari	30.964	18.583
637	Alimentari, bevande, tabacco	2.398	2.173	651	Automobili, motocicli, natanti	7.110	5.379
638	Commercio specializzato altri prodotti	3.344	2.725	651.1	Autoveicoli	4.290	3.343
639	Attività associate senza prevalenza	4.000	2.899	651.2	Cicli e motocicli	687	478
64	Commercio al minuto prodotti alimentari, abbigliamento, casa; farmacie	102.813	50.168	651.3	Pezzi staccati, accessori autoveicoli, motocicli e cicli	1.776	1.355
641	Prodotti ortofruttili, lattiero caseari; carne, pesce, pasticceria	35.016	19.178	651.4	Natanti ed accessori	357	203
641.1	Frutta, legumi e patate	5.768	2.928	652	Carburanti e lubrificanti	3.366	2.458
641.2	Latte, prodotti lattiero caseari	1.065	548	653	Libri, giornali, articoli per ufficio	5.329	2.672
641.3	Negozi di carni fresche e congelate	7.466	5.140	653.1	Libri nuovi e usati	1.115	563
641.4	Negozi di carni equine	395	303	653.2	Quotidiani e periodici	1.819	814
641.5	Pesci, crostacei, molluschi	1.157	729	653.3	Articoli cancelleria e per ufficio	1.232	570
641.6	Pollame, selvaggina e uova	1.067	627	653.4	Mobili, macchine, attrezzature ufficio	924	577
641.7	Pane con e senza forno, vendita di prodotti alimentari e non alimentari	4.290	2.348	653.5	Francobolli, articoli da collezione	239	148
641.8	Pasticceria e dolci, confetteria	3.247	1.849	654	Altri articoli n.a.c.	11.316	6.388
641.9	Prodotti alimentari vari	10.561	4.706	654.1	Materiale ottico, fotocinematografico, strumenti di precisione	1.612	982
642	Bevande, oli, altri prodotti alimentari n.a.c.; tabaccherie	13.670	6.674	654.2	Orologi, gioielleria, argenteria	2.149	1.227
642.1	Bevande e olio	1.287	778	654.3	Giocattoli	933	392
642.2	Tabacchi e altri generi monopolio	2.325	1.022	654.4	Articoli sportivi, armi e munizioni	1.379	740
642.3	Altri prodotti alimentari	955	535	654.5	Fiori e piante	1.638	749
642.4	Alimentare despecializzato	9.103	4.339	654.6	Animali vivi, forniture per animali	305	195
643	Farmacie	3.394	1.663	654.7	Prodotti agricoltura e giardinaggio	903	588
644	Articoli sanitari, prodotti bellezza	3.419	1.392	654.8	Combustibili	1.069	704
644.1	Articoli medicali, chirurgici, ortopedici	405	222	654.9	Altri commerci specializzati	1.328	811
				655	Articoli di occasione	267	155
				656	Prodotti diversi con prevalenza di prodotti non alimentari	3.576	1.531
				656.1	Grandi magazzini	2.943	1.199
				656.2	Altri negozi despecializzati	633	332
				66	Pubblici esercizi ed esercizi alberghieri	46.417	24.716
				661	Ristoranti	12.461	7.149
				662	Bar con e senza spettacolo	16.580	9.175

segue TAV. 41 — Popolazione residente attiva in condizione professionale per sesso, ramo, classe, sottoclasse e categoria di attività economica

N. CLASSIFICAZIONE	RAMI, CLASSI, SOTTOCLASSI E CATEGORIE DI ATTIVITÀ ECONOMICA	MF	M	N. CLASSIFICAZIONE	RAMI, CLASSI, SOTTOCLASSI E CATEGORIE DI ATTIVITÀ ECONOMICA	MF	M
664	Mense	1.684	570	790.1	Amministrazione poste e telecomunicazioni	13.263	8.705
665	Esercizi alberghieri	13.413	7.115	790.2	Servizi postelegrafonici, in appalto o concessione	574	449
665.1	Alberghi con ristorante; locande	10.228	5.583	790.3	Servizi telefonici di stato, in appalto, in concessione; servizi di telecomunicazione	5.940	4.889
665.2	Alberghi senza ristorante	1.576	841				
665.3	Pensioni	1.609	691	8	Credito e assicurazione, servizi alle imprese; noleggio	63.593	43.427
666	Vagoni letto e ristorante	121	74				
667	Esercizi alberghieri complementari	2.158	633	8A	Credito e assicurazione	29.940	21.842
667.1	Ostelli gioventù e rifugi alpini	70	44				
667.2	Campeggi e caravanning	259	166	81	Istituti di credito	24.655	18.692
667.3	Centri di vacanze e case per vacanze	70	37	811	Autorità bancarie centrali	942	665
667.4	Colonie, case riposo, altri esercizi alberghieri complementari	1.759	386	812	Altre istituzioni monetarie	23.170	17.700
				812.1	Istituti di credito di diritto pubblico	9.027	6.805
6B	Riparazioni beni consumo e veicoli	27.112	24.881	812.2	Altre aziende di credito e istituti centrali di categoria	14.143	10.895
67	Riparazioni beni consumo e veicoli	27.112	24.881				
671	Riparazioni autoveicoli e biciclette	21.143	20.289	813	Istituzioni finanziarie e controllo	543	327
671.1	Riparazioni di autoveicoli	12.223	11.701	813.1	Istituti di credito speciale	128	76
671.2	Riparazioni carrozzerie autoveicoli	7.923	7.675	813.2	Imprese prestiti e finanziamento	155	79
671.3	Riparazioni motoveicoli e biciclette	997	913	813.3	Società fiduciarie e investimento	104	60
672	Riparazioni calzature, articoli cuoio	1.779	1.186	813.4	Società gestione fondi investimento	36	19
673	Riparazioni elettrodomestici, radio, televisori, giradischi, fonografi	1.692	1.579	813.5	Società di controllo	120	93
674	Riparazioni orologi e gioiellerie	426	371	82	Assicurazione	5.285	3.150
675	Riparazioni n.a.c.	2.072	1.456	821	Istituti di assicurazione mista	2.691	1.629
				822	Assicurazione vita, capitalizzazione	365	225
7	Trasporti e comunicazioni	85.503	74.435	823	Assicurazione danni, malattie, rischi	2.229	1.296
71	Ferrovie	19.983	18.576	8B	Servizi prestati ad imprese; noleggio	33.653	21.585
710	Ferrovie	19.983	18.576	83	Ausiliari finanziari e assicurazioni, affari immobiliari; servizi a imprese	32.665	20.837
710.1	Ferrovie dello stato	18.558	17.298				
710.2	Ferrovie in concessione	535	473	831	Ausiliari finanziari	242	156
710.3	Servizi ausiliari ferrovie, appalto	890	805	832	Ausiliari assicurazioni	1.112	691
72	Altri trasporti terrestri	26.533	25.091	833	Imprese immobiliari compravendita immobili	513	301
721	Metropolitane, tranvie, autobus	6.817	6.621	834	Agenzie mediazione compravendita e locazione immobili e terreni	983	633
722	Trasporti su strada di viaggiatori	2.145	2.029	835	Consulenti legali	5.451	2.994
723	Trasporti su strada di merci	17.333	16.233	836	Contabilità, consulenza fiscale	7.004	3.129
724	Trasporti per condotta	107	95	837	Servizi tecnici	8.236	7.055
725	Trasporti con impianti a fune	131	113	837.1	Studi tecnici e affini	8.140	6.986
73	Trasporti fluviali, lacuali, lagunari	291	281	837.2	Analisi chimiche e merceologiche	96	69
730	Trasporti fluviali, lacuali, lagunari	291	281	838	Pubblicità e pubbliche relazioni	1.923	1.253
74	Trasporti marittimi, cabotaggio	2.665	2.565	838.1	Agenzie pubblicità e pubbliche relazioni	1.820	1.192
741	Trasporti marittimi internazionali	1.275	1.211	838.2	Servizi di pubblicità aerea	103	61
742	Navigazione di cabotaggio	1.390	1.354	839	Altri servizi prestati alle imprese	7.201	4.625
75	Trasporti aerei	477	369	839.1	Studi di mercato	247	126
750	Trasporti aerei	477	369	839.2	Studi consulenza organizzativa	1.035	614
76	Attività connesse ai trasporti	9.139	8.294	839.3	Servizi informatica, elaborazione dati	1.645	826
761	Trasporti terrestri	4.130	3.678	839.4	Imprese, enti di gestione esattoriali	955	719
762	Trasporti navigazione interna	221	201	839.5	Agenzie stampa, commerciali e simili	453	217
762.1	Attività complementari ai trasporti di navigazione interna	119	107	839.6	Copisterie	540	101
762.2	Servizi ausiliari dei trasporti di navigazione interna	102	94	839.7	Agenzie distribuzione libri, giornali	317	179
763	Trasporti marittimi, cabotaggio	4.403	4.093	839.8	Servizi gestione di pubblici mercati	90	66
763.1	Attività complementari ai trasporti marittimi	3.919	3.647	839.9	Servizi vigilanza e investigazione	1.919	1.777
763.2	Servizi ausiliari trasporti marittimi	484	446	84	Noleggio di beni mobili	988	748
764	Trasporti aerei	385	322	841	Noleggio macchinari agricoli	65	57
764.1	Attività complementari ai trasporti aerei	286	246	842	Noleggio macchinari per edilizia	108	93
764.2	Servizi ausiliari trasporti aerei	99	76	843	Noleggio macchinari contabili, calcolatori, registratori di cassa	125	89
77	Agenzie viaggio, intermediari dei trasporti, magazzini, depositi	6.638	5.216	844	Noleggio autoveicoli stradali	269	224
771	Agenzie di viaggio	540	251	845	Noleggio altri mezzi trasporto	97	69
772	Intermediari dei trasporti	5.065	4.153	846	Noleggio beni consumo	260	169
772.1	Servizi portabagagli, facchinaggio	2.304	2.140	847	Noleggio altri beni mobili	64	47
772.2	Spedizionieri e agenzie doganali	2.761	2.013	9	Pubblica amministrazione; servizi pubblici e privati	287.981	139.950
773	Magazzini di deposito, frigoriferi	1.033	812	9A	Pubblica amministrazione	87.654	63.755
773.1	Magazzini di custodia e deposito	947	743	91	Pubblica amministrazione, difesa nazionale, sicurezza sociale obbligatoria	87.654	63.755
773.2	Magazzini frigoriferi conto terzi	86	69				
79	Comunicazioni	19.777	14.043	911	Organi costituzionali - amministrazione statale e locale	60.286	38.859
790	Comunicazioni	19.777	14.043				

segue TAV. 41 — **Popolazione residente attiva in condizione professionale per sesso, ramo, classe, sottoclasse e categoria di attività economica**

N. CLASSIFICAZIONE	RAMI, CLASSI, SOTTOCLASSI E CATEGORIE DI ATTIVITÀ ECONOMICA	MF	M	N. CLASSIFICAZIONE	RAMI, CLASSI, SOTTOCLASSI E CATEGORIE DI ATTIVITÀ ECONOMICA	MF	M
911.1	Organi costituzionali	278	180	952.8	Studi radiologia, radioterapia, privati	167	62
911.2	Amministrazione statale centrale e periferica	11.138	7.350	952.9	Altre istituzioni sanitarie private	339	133
911.3	Amministrazione enti locali	48.870	31.329	953	Studi medici privati	4.792	3.702
912	Giustizia	2.124	1.327	953.1	Studi medici generici e pediatrici	4.269	3.362
912.1	Amministrazione giustizia	2.019	1.252	953.2	Ambulatori specialistici	523	340
912.2	Ospedali psichiatrici giudiziari	105	75	954	Studi dentistici	1.582	797
913	Sicurezza nazionale, ordine pubblico	13.443	13.222	955	Attività paramediche indipendenti	1.456	938
914	Corpo nazionale dei vigili del fuoco	1.562	1.529	956	Servizi veterinari	261	227
915	Difesa nazionale	7.538	7.198	956.1	Servizi veterinari pubblici	152	130
919	Sicurezza sociale obbligatoria	2.701	1.620	956.2	Servizi veterinari privati	109	97
9B	Servizi pubblici e privati	200.327	76.195	96	Altri servizi sociali	12.753	6.948
92	Servizi igiene pubblica e amministrazione di cimiteri	8.245	4.401	961	Assistenza sociale (senza ricovero)	3.357	1.062
921	Servizi nettezza urbana, disinfestazione, servizi analoghi	3.025	2.763	961.1	Assistenza sociale pubblica	2.426	791
921.1	Servizi nettezza urbana e servizi analoghi pubblici	2.503	2.338	961.2	Assistenza sociale privata	931	271
921.2	Servizi nettezza urbana e servizi analoghi privati	522	425	962	Assistenza sociale (con ricovero)	1.327	363
922	Amministrazione dei cimiteri	187	153	962.1	Assistenza sociale pubblica	922	254
923	Servizi di pulizia	5.033	1.485	962.2	Assistenza sociale privata	405	109
93	Istruzione	86.507	25.614	963	Organizzazioni economiche, associazioni professionali	2.237	1.326
931	Istruzione universitaria	7.883	5.052	963.1	Organizzazioni economiche	1.896	1.167
931.1	Università statali	7.614	4.911	963.2	Associazioni professionali	341	159
931.2	Università non statali	269	141	964	Organizzazioni sindacali datori di lavoro	454	262
932	Istruzione primaria e secondaria	65.295	18.084	965	Organizzazioni sindacali lavoratori e altre organizzazioni sindacali	1.768	1.092
932.1	Scuole di istruzione primaria, statali	25.146	3.335	965.1	Organizzazioni sindacali dei lavoratori dipendenti	1.291	820
932.2	Scuole istruzione secondaria primo grado, statali	21.012	6.575	965.2	Altre organizzazioni sindacali	477	272
932.3	Scuole istruzione secondaria secondo grado, statali	16.459	7.607	966	Organizzazioni religiose	2.514	2.166
932.4	Scuole di istruzione primaria, non statali	1.193	110	967	Enti e associazioni turistiche	356	194
932.5	Scuole istruzione secondaria primo grado, non statali	605	161	968	Servizi sociali n.a.c.	740	483
932.6	Scuole istruzione secondaria secondo grado, non statali	880	296	97	Servizi ricreativi e culturali	9.751	6.366
933	Scuole formazione professionale	3.293	1.636	972	Distribuzione di films	170	121
933.1	Scuole professionali statali	2.725	1.346	973	Sale cinematografiche	763	439
933.2	Scuole professionali non statali	568	290	974	Trasmissioni radiofoniche, televisive	1.425	876
934	Istruzione grado preparatorio	8.718	206	974.1	Radio e televisioni, pubbliche	969	613
934.1	Scuole materne statali	6.682	164	974.2	Radio e televisioni, private	456	263
934.2	Scuole materne non statali	2.036	42	975	Spettacoli (esclusi cinema e sport)	1.282	818
935	Professori ed insegnanti indipendenti	287	125	976	Libere professioni artistiche, letterarie	1.444	1.004
936	Scuole guida, pilotaggio e simili	1.031	511	977	Biblioteche, musei, giardini botanici e zoologici	1.260	717
94	Ricerca e sviluppo	1.639	1.191	977.1	Servizi pubblici per attività culturali	1.044	613
940	Ricerca e sviluppo	1.639	1.191	977.2	Servizi privati per attività culturali	216	104
940.1	Enti ricerca e sviluppo, pubblici	1.203	894	978	Enti, organizzazioni, installazioni sportive	1.436	1.212
940.2	Istituti ricerca e sviluppo, privati	436	297	978.1	Enti ed organizzazioni sportive	642	538
95	Sanità e servizi veterinari	45.158	22.197	978.2	Installazioni sportive delle amministrazioni pubbliche	158	132
951	Servizi sanitari (con ricovero)	32.674	14.733	978.3	Installazioni sportive di istituzioni private	227	162
951.1	Ospedali generali pubblici	25.638	11.833	978.4	Attività professionali sportive indipendenti	409	380
951.2	Ospedali specializzati pubblici	1.886	849	979	Servizi ricreativi n.a.c.	1.971	1.179
951.3	Cliniche, policlinici universitari; istituti di cura pubblici	515	266	979.1	Stabilimenti balneari, marittimi, lacuali, fluviali	632	390
951.4	Ospedali psichiatrici pubblici	1.529	831	979.2	Altri servizi spettacolo e ricreativi	950	587
951.5	Ospedali di lunga degenza pubblici	410	169	979.3	Ricevitorie del lotto, lotterie e concorsi pronostici	369	193
951.6	Casi di cura private	1.804	488	979.4	Insegnanti indipendenti di attività ricreative	20	9
951.7	Casi di cura psichiatriche private	142	58	98	Servizi personali	35.438	8.869
951.8	Casi di cura di lunga degenza private	499	148	981	Servizi lavanderia, tintoria e affini	4.780	1.250
951.9	Ospedali ecclesiastici privati	251	91	982	Servizi per igiene, estetica persona	16.338	5.033
952	Altri istituti sanitari senza ricovero	4.393	1.800	982.1	Laboratori di parrucchiere ed istituti di bellezza	15.910	4.875
952.1	Ambulatori, poliambulatori, pubblici	833	362	982.2	Altri servizi per l'igiene e pulizia	428	158
952.2	Stabilimenti idropinici ed idrotermali, pubblici	532	270	983	Studi e laboratori fotografici	580	436
952.3	Centri di igiene mentale pubblici	133	66	983.1	Studi fotografici	481	347
952.4	Laboratori igiene, profilassi, pubblici	286	147	983.2	Servizi di fotografia aerea	99	89
952.5	Altre istituzioni sanitarie pubbliche	922	408	984	Servizi personali n.a.c.	786	497
952.6	Stabilimenti idropinici ed idrotermali, privati	220	91	984.1	Servizi pompe funebri e cremazione	329	273
952.7	Laboratori analisi cliniche, privati	961	261	984.2	Altri servizi personali n.a.c.	457	224
				985	Servizi domestici presso famiglie e convivenze	12.954	1.653
				99	Rappresentanze diplomatiche, organizzazioni internazionali, forze armate alleate	836	609
				990	Rappresentanze diplomatiche, organizzazioni internazionali, forze armate alleate	836	609
				TOTALE		1.408.231	922.340

TAV. 42 - Popolazione residente attiva in condizione professionale per sesso,

N. CLASSIFICAZIONE	GRUPPI E CLASSI DI PROFESSIONI	AGRICOLTURA RAMO 0	INDUSTRIE						
			RAMO 1			RAMO 2	RAMO 3	RAMO 4	RAMO 5
			1. A	1. B	TOTALE				
1	Professioni liberali, tecniche, scientifiche, e assimilate	404	442	1.604	2.046	4.767	6.299	4.698	2.120
1.1	Professori, insegnanti, e assimilati	—	—	—	—	—	—	—	—
1.2	Scrittori, giornalisti, artisti, e assimilati	—	—	—	—	113	2	1.356	—
1.3	Membri del clero e assimilati	—	—	—	—	—	—	—	—
1.4	Medici, farmacisti, ostetriche, infermieri, tecnici sanitari	—	2	13	15	160	122	42	10
1.5	Magistrati, avvocati, notai	—	—	—	—	—	—	—	—
1.6	Agronomi, veterinari e biologi	340	—	—	—	64	—	39	—
1.7	Fisici, chimici, ingegneri, geometri, periti industriali, disegnatori e cartografi	4	216	437	653	1.525	2.872	740	1.334
1.8	Matematici, statistici, economisti, commercialisti	—	3	28	31	30	58	71	13
1.9	Impiegati tecnici	60	221	1.126	1.347	2.875	3.245	2.450	763
2	Professioni amministrative e assimilate	1.626	536	3.281	3.817	10.544	14.407	33.012	8.404
2.1	Imprenditori, direttori imprese e pubblica amministrazione	—	8	14	22	847	1.272	6.965	4.272
2.2	Impiegati amministrativi direttivi e di concetto	890	297	1.667	1.964	5.141	7.285	12.457	2.538
2.3	Impiegati amministrativi con mansioni esecutive	736	231	1.600	1.831	4.556	5.850	13.590	1.594
2.4	Membri dei corpi armati dello stato	—	—	—	—	—	—	—	—
2.5	Membri dei corpi di polizia e sicurezza interna	—	—	—	—	—	—	—	—
3	Professioni inerenti agricoltura, silvicoltura, allevamento bestiame e pesca	88.102	1	—	1	—	5	225	246
3.1	Conduttori e direttori di aziende agricole, forestali e zootecniche	58.312	—	—	—	—	—	—	—
3.2	Lavoratori agricoli, conducenti di macchine agricole, pastori, e assimilati	26.405	—	—	—	—	5	129	246
3.3	Lavoratori forestali e carbonai	2.263	1	—	1	—	—	93	—
3.4	Pescatori, cacciatori, e assimilati	1.122	—	—	—	—	—	3	—
4	Professioni inerenti alla estrazione ed alla lavorazione dei minerali e loro prodotti	341	319	787	1.106	46.677	69.302	12.117	2.168
4.1	Sondatori, perforatori, minatori, e assimilati	—	50	—	50	5.188	—	—	288
4.2	Fonditori, laminatori, e assimilati	—	—	—	—	2.883	4.012	—	—
4.3	Fabbricanti, tornitori, incisori, orafi, argentieri, assimilati	120	126	183	309	7.681	41.967	8.487	695
4.4	Meccanici montatori, riparatori, di precisione, assimilati	221	88	435	523	2.657	13.047	2.151	334
4.5	Carpentieri in ferro, saldatori, e assimilati	—	55	169	224	971	10.213	877	816
4.6	Frantumatori, cementieri e operai addetti alla lavorazione dei minerali non metalliferi	—	—	—	—	27.297	63	602	35
5	Professioni inerenti trasformazione prodotti	1.161	873	134	1.007	9.902	2.400	253.692	4.135
5.1	Panettieri, pastai, dolciari, macellatori, casari, vinificatori, e assimilati	770	—	—	—	—	—	10.811	—
5.2	Selezionatori, condizionatori e confezionatori tabacco	129	—	—	—	—	—	1.252	—
5.3	Filatori, tessitori, tintori, e assimilati	—	—	—	—	58	—	55.330	—
5.4	Maglieristi, sarti, cappellai, tappezzeri, assimilati	—	—	—	—	—	39	63.831	—
5.5	Conciatori, calzolari, pellettieri, e assimilati	—	—	—	—	—	—	64.938	—
5.6	Segatori, tornitori, falegnami, mobiliari, assimilati	52	2	28	30	237	1.228	33.502	4.135
5.7	Analizzatori, petrolieri, gomma, profumisti e assimilati	—	851	106	957	8.604	605	5.799	—
5.8	Cartai, tipografi, legatori, fotografi, e assimilati	—	—	—	—	3	80	15.833	—
5.9	Verificatori, imballatori, e assimilati	210	20	—	20	1.000	448	2.396	—
6	Professioni inerenti costruzioni edili e installazione ed esercizio impianti elettricità, gas e acqua	701	558	5.479	6.037	4.209	12.691	2.059	80.293
6.1	Capimastri, muratori, decoratori, conduttori di macchine edili, e assimilati	701	67	168	235	2.184	1.106	1.158	68.861
6.2	Elettricisti, elettrotecnici, radiotecnici, assimilati	—	472	4.443	4.915	1.808	10.204	703	3.541
6.3	Gasisti, idraulici e termoidraulici	—	19	868	887	217	1.381	198	7.891
7	Professioni inerenti commercio e pubblici esercizi	245	11	25	36	711	738	1.690	46
7.1	Esercenti di negozio e assimilati	—	—	—	—	—	—	298	—
7.2	Assistenti vendita, commessi, rappresentanti di commercio, e assimilati	233	—	—	—	565	326	1.089	—
7.3	Esercenti di alberghi, caffè, e assimilati	—	—	—	—	—	—	—	—
7.4	Portieri, cuochi, camerieri di pubblici esercizi, baristi, assimilati	12	11	25	36	146	412	303	46
8	Professioni inerenti ai trasporti	689	131	244	375	2.976	1.305	2.968	2.565
8.1	Macchinisti ferroviari, conducenti tramvie, autisti, assimilati	470	101	232	333	2.703	1.083	2.551	2.499
8.2	Ufficiali di coperta, motoristi e fuochisti navali, conducenti di imbarcazioni, e assimilati	127	—	—	—	—	82	—	—
8.3	Piloti, motoristi, addetti trasporti aerei n. a. c.	2	—	—	—	—	—	—	—
8.4	Noleggiatori mezzi trasporto, spedizionieri, lavoratori attività ausiliarie trasporti n. a. c.	7	—	—	—	—	—	—	—
8.5	Facchini, altri lavoratori trasporti n. a. c.	83	30	12	42	273	140	417	66
9	Professioni inerenti ai servizi	706	49	237	286	951	962	1.354	135
9.1	Esercenti e gestori cinema, teatri e simili e di agenzie per la fornitura di servizi	—	—	—	—	—	—	—	—
9.2	Assistenti sociali, interpreti, traduttori, grafologi	—	13	—	13	55	59	134	—
9.3	Indossatori, assistenti volo, guide turistiche, assimilati	—	—	—	—	—	—	21	—
9.4	Barbieri, parrucchieri, smacchiatori, e assimilati	—	—	—	—	—	—	37	—
9.5	Spazzini, pulitori, e assimilati	—	—	18	18	52	46	102	17
9.6	Domestici, portieri, bidelli, guardiani, e assimilati	699	35	219	254	819	824	980	111
9.7	Addetti ai servizi non altrove classificati	—	—	—	—	10	12	33	—
9.9	Professioni non altrove classificabili	7	1	—	1	15	21	47	7
TOTALE		93.975	2.920	11.791	14.711	80.737	108.109	311.815	100.112

ramo di attività economica, gruppo e classe di professione

TOTALE

COMMERCIO RAMO 6			TRASPORTI E COMU- NICAZIONI RAMO 7	CREDITO E ASSICURAZIONE, SERVIZI ALLE IMPRESE, NOLEGGIO RAMO 8			PUBBLICA AMMINISTRAZIONE; SERVIZI PUBBLICI E PRIVATI RAMO 9			TOTALE	di cui disoccupati
6. A	6. B	TOTALE		8. A	8. B	TOTALE	9. A	9. B	TOTALE		
3.984	148	4.132	2.575	705	15.370	16.075	12.843	109.201	122.044	165.160	3.754
—	—	—	—	—	—	—	84	65.885	65.969	65.969	2.275
220	—	220	2	—	1.116	1.116	—	3.518	3.518	6.327	302
—	—	—	—	—	—	—	14	1.810	1.824	1.824	—
2.430	—	2.430	38	22	2	24	8.013	33.850	41.863	44.704	582
—	—	—	—	15	2.950	2.965	407	8	415	3.380	9
17	—	17	—	—	434	434	400	619	1.019	1.913	34
198	7	205	462	100	6.992	7.092	1.737	1.108	2.845	17.732	288
115	1	116	32	206	3.363	3.569	196	127	323	4.243	39
1.004	140	1.144	2.041	362	513	875	1.992	2.276	4.268	19.068	225
31.303	882	32.185	30.911	26.069	12.801	38.870	51.899	21.065	72.964	246.740	6.060
4.615	—	4.615	406	550	193	743	277	343	620	19.762	37
13.679	459	14.138	11.825	18.927	6.640	25.567	15.520	10.639	26.159	107.964	2.737
13.009	423	13.432	18.680	6.592	5.967	12.559	14.005	10.073	24.078	96.906	3.205
—	—	—	—	—	—	—	5.474	10	5.484	5.484	15
—	—	—	—	—	1	1	16.623	—	16.623	16.624	66
399	—	399	—	—	—	—	1.452	255	1.707	90.685	1.916
—	—	—	—	—	—	—	—	—	—	58.312	20
349	—	349	—	—	—	—	1.399	255	1.654	28.788	1.755
50	—	50	—	—	—	—	53	—	53	2.460	97
—	—	—	—	—	—	—	—	—	—	1.125	44
3.440	20.627	24.067	2.762	—	44	44	832	610	1.442	160.026	4.519
—	—	—	—	—	—	—	—	—	—	5.526	165
—	—	—	—	—	—	—	—	—	—	6.895	152
1.429	1.330	2.759	700	—	—	—	305	188	493	63.211	1.542
1.535	13.027	14.562	1.717	—	40	40	429	362	791	36.043	940
116	6.270	6.386	345	—	4	4	98	60	158	19.994	707
360	—	360	—	—	—	—	—	—	—	28.357	1.013
10.133	2.618	12.751	176	—	103	103	1.120	1.722	2.842	288.169	11.201
4.995	—	4.995	—	—	—	—	101	86	187	16.763	527
38	—	38	—	—	—	—	—	—	—	1.419	35
—	—	—	—	—	—	—	—	—	—	55.388	1.725
2.677	486	3.163	—	—	1	1	134	322	456	67.490	3.213
739	1.853	2.592	—	—	—	—	13	39	52	67.582	3.328
955	47	1.002	125	—	5	5	331	174	505	40.821	1.299
64	145	209	—	—	—	—	264	387	651	16.825	386
293	86	379	—	—	97	97	277	714	991	17.383	497
372	1	373	51	—	—	—	—	—	—	4.498	191
1.089	2.751	3.840	5.011	—	6	6	3.202	1.608	4.810	119.657	4.561
—	—	—	1.095	—	—	—	1.420	280	1.700	77.040	3.514
1.079	2.751	3.830	3.864	—	6	6	882	984	1.866	30.737	712
10	—	10	52	—	—	—	900	344	1.244	11.880	335
176.800	5	176.805	720	1.640	2.455	4.095	980	4.419	5.399	190.485	5.681
87.016	—	87.016	248	—	241	241	—	—	—	87.803	74
49.164	5	49.169	173	1.640	2.214	3.854	16	20	36	55.445	2.480
18.589	—	18.589	—	—	—	—	—	—	—	18.589	38
22.031	—	22.031	299	—	—	—	964	4.399	5.363	28.648	3.089
4.194	41	4.235	41.276	97	431	528	2.445	1.576	4.021	60.938	1.366
3.207	37	3.244	31.498	97	125	222	2.288	1.371	3.659	48.262	745
—	—	—	2.856	—	2	2	—	—	—	3.067	378
—	—	—	247	—	—	—	—	69	69	318	5
—	—	—	415	—	219	219	—	—	—	641	3
987	4	991	6.260	—	85	85	157	136	293	8.650	235
3.241	40	3.281	2.072	1.429	2.443	3.872	12.881	59.871	72.752	86.371	3.244
46	—	46	25	—	104	104	—	687	687	862	5
228	3	231	74	—	133	133	628	926	1.554	2.253	114
66	—	66	175	—	7	7	17	120	137	406	47
21	—	21	—	—	—	—	—	20.229	20.229	20.287	1.007
99	3	102	487	68	9	77	2.624	4.116	6.740	7.641	245
2.760	33	2.793	1.305	1.361	2.046	3.407	9.105	33.343	42.448	53.640	1.779
—	—	—	—	—	139	139	482	337	819	1.013	32
21	1	22	6	—	5	5	25	113	138	269	15
234.583	27.112	261.695	85.503	29.940	33.653	63.593	87.654	200.327	287.981	1.408.231	42.302

segue TAV. 42 - Popolazione residente attiva in condizione professionale per sesso,

B —

N. CLASSIFICAZIONE	GRUPPI E CLASSI DI PROFESSIONI	AGRICOLTURA RAMO 0	INDUSTRIE						
			RAMO 1			RAMO 2	RAMO 3	RAMO 4	RAMO 5
			1. A	1. B	TOTALE				
1	Professioni liberali, tecniche, scientifiche, e assimilate	365	414	1.572	1.986	4.496	6.122	3.696	2.067
1.1	Professori, insegnanti, e assimilati	—	—	—	—	—	—	—	—
1.2	Scrittori, giornalisti, artisti, e assimilati	—	—	—	—	84	2	873	—
1.3	Membri del clero e assimilati	—	—	—	—	—	—	—	—
1.4	Medici, farmacisti, ostetriche, infermieri, tecnici sanitari	—	2	10	12	121	87	16	7
1.5	Magistrati, avvocati, notai	—	—	—	—	—	—	—	—
1.6	Agronomi, veterinari e biologi	302	—	—	—	40	—	33	—
1.7	Fisici, chimici, ingegneri, geometri, periti industriali, disegnatori e cartografi	4	196	430	626	1.464	2.836	694	1.310
1.8	Matematici, statistici, economisti, commercialisti	—	3	26	29	29	45	51	11
1.9	Impiegati tecnici	59	213	1.106	1.319	2.758	3.152	2.029	739
2	Professioni amministrative e assimilate	1.107	461	2.414	2.875	6.856	8.962	19.350	6.340
2.1	Imprenditori, direttori imprese e pubblica amministrazione	—	8	12	20	750	1.134	5.616	4.124
2.2	Impiegati amministrativi direttivi e di concetto	614	254	1.207	1.461	3.288	4.411	5.948	1.361
2.3	Impiegati amministrativi con mansioni esecutive	493	199	1.195	1.394	2.818	3.417	7.786	855
2.4	Membri dei corpi armati dello stato	—	—	—	—	—	—	—	—
2.5	Membri dei corpi di polizia e sicurezza interna	—	—	—	—	—	—	—	—
3	Professioni inerenti agricoltura, silvicoltura, allevamento bestiame e pesca	66.313	1	—	1	—	5	148	240
3.1	Conduttori e direttori di aziende agricole, forestali e zootecniche	41.672	—	—	—	—	—	—	—
3.2	Lavoratori agricoli, conducenti di macchine agricole, pastori, e assimilati	21.389	—	—	—	—	5	53	240
3.3	Lavoratori forestali e carbonai	2.179	1	—	1	—	—	92	—
3.4	Pescatori, cacciatori, e assimilati	1.073	—	—	—	—	—	3	—
4	Professioni inerenti alla estrazione ed alla lavorazione dei minerali e loro prodotti	326	316	777	1.093	40.786	62.843	8.756	2.145
4.1	Sondatori, perforatori, minatori, e assimilati	—	48	—	48	5.040	—	—	287
4.2	Fonditori, laminatori, e assimilati	—	—	—	—	2.544	3.563	—	—
4.3	Fabbrificai, tornitori, incisori, orafi, argentieri, assimilati	105	125	180	305	7.292	37.547	5.860	678
4.4	Meccanici montatori, riparatori, di precisione, assimilati	221	88	430	518	2.606	12.038	1.941	333
4.5	Carpentieri in ferro, saldatori, e assimilati	—	55	167	222	935	9.646	449	812
4.6	Frantumatori, cementieri e operai addetti alla lavorazione dei minerali non metalliferi	—	—	—	—	22.369	49	506	35
5	Professioni inerenti trasformazione prodotti	761	784	128	912	7.441	2.065	125.145	4.125
5.1	Panettieri, pastai, dolciari, macellatori, casari, vinificatori, e assimilati	604	—	—	—	—	—	7.773	—
5.2	Selezionatori, condizionatori e confezionatori tabacco	19	—	—	—	—	—	514	—
5.3	Filatori, tessitori, tintori, e assimilati	—	—	—	—	47	—	31.196	—
5.4	Maglieristi, sarti, cappellai, tappezzeri, assimilati	—	—	—	—	—	19	10.424	—
5.5	Conciatori, calzolai, pellettieri, e assimilati	—	—	—	—	—	—	28.906	—
5.6	Segatori, tornitori, falegnami, mobilieri, assimilati	50	2	27	29	229	1.182	29.081	4.125
5.7	Analizzatori, petrolieri, gomma, profumisti e assimilati	—	763	101	864	6.643	512	4.113	—
5.8	Cartai, tipografi, legatori, fotografi, e assimilati	—	—	—	—	1	67	12.157	—
5.9	Verificatori, imballatori, e assimilati	88	19	—	19	521	285	981	—
6	Professioni inerenti costruzioni edili e installazione ed esercizio impianti elettricità, gas e acqua	685	522	5.428	5.950	3.992	11.438	1.456	78.607
6.1	Capimastri, muratori, decoratori, conduttori di macchine edili, e assimilati	685	67	164	231	1.992	915	692	67.347
6.2	Elettricisti, elettrotecnici, radiotecnici, assimilati	—	436	4.402	4.838	1.786	9.215	584	3.463
6.3	Gasisti, idraulici e termoidraulici	—	19	862	881	214	1.308	180	7.797
7	Professioni inerenti commercio e pubblici esercizi	184	2	3	5	586	587	1.130	35
7.1	Esercenti di negozio e assimilati	—	—	—	—	—	—	171	—
7.2	Assistenti vendita, commessi, rappresentanti di commercio, e assimilati	182	—	—	—	528	310	873	—
7.3	Esercenti di alberghi, caffè, e assimilati	—	—	—	—	—	—	—	—
7.4	Portieri, cuochi, camerieri di pubblici esercizi, baristi, assimilati	2	2	3	5	58	277	86	35
8	Professioni inerenti ai trasporti	681	131	244	375	2.944	1.280	2.897	2.554
8.1	Macchinisti ferroviari, conducenti tramvie, autisti, assimilati	464	101	232	333	2.683	1.075	2.521	2.488
8.2	Ufficiali di coperta, motoristi e fuochisti navali, conducenti di imbarcazioni, e assimilati	127	—	—	—	—	82	—	—
8.3	Piloti, motoristi, addetti trasporti aerei n. a. c.	2	—	—	—	—	—	—	—
8.4	Noleggiatori mezzi trasporto, spedizionieri, lavoratori attività ausiliarie trasporti n. a. c.	7	—	—	—	—	—	—	—
8.5	Facchini, altri lavoratori trasporti n. a. c.	81	30	12	42	261	123	376	66
9	Professioni inerenti ai servizi	685	38	185	223	740	725	822	97
9.1	Esercenti e gestori cinema, teatri e simili e di agenzie per la fornitura di servizi	—	—	—	—	—	—	—	—
9.2	Assistenti sociali, interpreti, traduttori, grafologi	—	5	—	5	22	14	40	—
9.3	Indossatori, assistenti volo, guide turistiche, assimilati	—	—	—	—	—	—	1	—
9.4	Barbieri, parrucchieri, smacchiatori, e assimilati	—	—	—	—	—	—	6	—
9.5	Spazzini, pulitori, e assimilati	—	—	13	13	28	32	25	10
9.6	Domestici, portieri, bidelli, guardiani, e assimilati	680	32	172	204	670	658	701	82
9.7	Addetti ai servizi non altrove classificati	—	—	—	—	9	11	26	—
9.9	Professioni non altrove classificabili	5	1	—	1	11	10	23	5
TOTALE		71.107	2.669	10.751	13.420	67.841	94.027	163.400	96.210

ramo di attività economica, gruppo e classe di professione

MASCHI

COMMERCIO RAMO 6			TRASPORTI E COMU- NICAZIONI RAMO 7	CREDITO E ASSICURAZIONE, SERVIZI ALLE IMPRESE, NOLEGGIO RAMO 8			PUBBLICA AMMINISTRAZIONE; SERVIZI PUBBLICI E PRIVATI RAMO 9			TOTALE	di cui disoccupati
6. A	6. B	TOTALE		8. A	8. B	TOTALE	9. A	9. B	TOTALE		
2.376	138	2.514	2.377	589	13.219	13.808	7.627	41.235	48.862	86.293	1.161
—	—	—	—	—	—	—	48	17.261	17.309	17.309	356
102	—	102	2	—	792	792	—	2.615	2.615	4.470	196
—	—	—	—	—	—	—	14	1.747	1.761	1.761	—
1.196	—	1.196	21	15	2	17	3.486	16.699	20.185	21.662	200
—	—	—	—	13	2.631	2.644	378	7	385	3.029	5
16	—	16	—	—	370	370	359	393	752	1.513	17
170	7	177	454	95	6.401	6.496	1.625	908	2.533	16.594	243
68	—	68	25	186	2.651	2.837	122	86	208	3.303	15
824	131	955	1.875	280	372	652	1.595	1.519	3.114	16.652	129
17.079	328	17.407	21.842	19.017	3.975	22.992	39.524	9.968	49.492	157.223	1.725
3.605	—	3.605	323	516	152	668	241	248	489	16.729	34
5.921	151	6.072	8.358	14.401	2.390	16.791	9.793	5.344	15.137	63.441	697
7.553	177	7.730	13.161	4.100	1.432	5.532	7.677	4.366	12.043	55.229	927
—	—	—	—	—	—	—	5.474	10	5.484	5.484	15
—	—	—	—	—	1	1	16.339	—	16.339	16.340	52
292	—	292	—	—	—	—	1.382	239	1.621	68.620	955
—	—	—	—	—	—	—	—	—	—	41.672	19
245	—	245	—	—	—	—	1.331	239	1.570	23.502	800
47	—	47	—	—	—	—	51	—	51	2.370	93
—	—	—	—	—	—	—	—	—	—	1.076	43
3.206	20.141	23.347	2.733	—	44	44	790	558	1.348	143.421	3.559
—	—	—	—	—	—	—	—	—	—	5.375	155
—	—	—	—	—	—	—	—	—	—	6.107	110
1.275	1.277	2.552	687	—	—	—	279	171	450	55.476	1.121
1.504	12.657	14.161	1.703	—	40	40	414	331	745	34.306	825
115	6.207	6.322	343	—	4	4	97	56	153	18.886	635
312	—	312	—	—	—	—	—	—	—	23.271	713
5.789	1.510	7.299	167	—	89	89	951	1.123	2.074	150.078	3.975
3.755	—	3.755	—	—	—	—	99	58	157	12.289	311
23	—	23	—	—	—	—	—	—	—	556	3
—	—	—	—	—	—	—	—	—	—	31.243	624
296	83	379	—	—	—	—	44	68	112	10.934	315
348	1.212	1.560	—	—	—	—	12	21	33	30.499	1.125
888	40	928	125	—	5	5	328	166	494	36.248	1.006
64	139	203	—	—	—	—	206	216	422	12.757	217
232	35	267	—	—	84	84	262	594	856	13.432	322
183	1	184	42	—	—	—	—	—	—	2.120	52
1.014	2.687	3.701	4.695	—	6	6	3.095	1.489	4.584	115.114	4.152
—	—	—	987	—	—	—	1.363	255	1.618	74.467	3.232
1.004	2.687	3.691	3.657	—	6	6	836	903	1.739	28.979	607
10	—	10	51	—	—	—	896	331	1.227	11.668	313
98.412	5	98.417	554	1.317	1.833	3.150	325	1.432	1.757	106.405	2.555
46.900	—	46.900	186	—	160	160	—	—	—	47.417	39
29.692	5	29.697	130	1.317	1.673	2.990	16	11	27	34.737	772
9.740	—	9.740	—	—	—	—	—	—	—	9.740	20
12.080	—	12.080	238	—	—	—	309	1.421	1.730	14.511	1.724
4.149	41	4.190	40.530	97	383	480	2.410	1.533	3.943	59.874	1.318
3.196	37	3.233	31.008	97	124	221	2.274	1.348	3.622	47.648	733
—	—	—	2.824	—	2	2	—	—	—	3.035	374
—	—	—	227	—	—	—	—	69	69	298	5
—	—	—	387	—	175	175	—	—	—	569	3
953	4	957	6.084	—	82	82	136	116	252	8.324	203
1.325	31	1.356	1.537	822	2.036	2.858	7.651	18.618	26.269	35.312	756
32	—	32	17	—	74	74	—	439	439	562	3
47	2	49	18	—	24	24	62	181	243	415	19
21	—	21	61	—	5	5	9	42	51	139	9
11	—	11	—	—	—	—	—	5.833	5.833	5.850	102
23	2	25	395	2	—	2	2.491	2.780	5.271	5.801	176
1.176	26	1.202	1.041	820	1.818	2.638	4.621	8.973	13.594	21.470	417
—	—	—	—	—	113	113	447	272	719	878	25
15	1	16	5	—	2	2	21	98	119	197	5
133.642	24.881	158.523	74.435	21.842	21.585	43.427	63.755	76.195	139.950	922.340	20.156

TAV. 43 - Popolazione residente attiva in condizione professionale

N. CLASSIFICAZIONE	GRUPPI E CLASSI DI PROFESSIONI	LAUREA								TOTALE
		GRUPPO SCIENTIFICO	GRUPPO MEDICO	GRUPPO INGEGNERIA	GRUPPO AGRARIO	GRUPPO ECONOMICO	GRUPPO GIURIDICO	GRUPPO LETTERARIO	GRUPPO ALTRE LAUREE	
1	Professioni liberali, tecniche, scientifiche, e assimilate	10.488	11.653	7.284	1.327	3.108	4.330	18.070	525	56.785
1.1	Professori, insegnanti, e assimilati	6.340	464	1.859	523	1.942	807	16.397	327	28.659
1.2	Scrittori, giornalisti, artisti, e assimilati	28	10	67	3	96	55	249	92	600
1.3	Membri del clero e assimilati	9	1	7	1	8	14	1.026	16	1.082
1.4	Medici, farmacisti, ostetriche, infermieri, tecnici sanitari	1.974	11.122	6	5	15	3	221	31	13.377
1.5	Magistrati, avvocati, notai	1	6	10	4	26	3.292	10	8	3.357
1.6	Agronomi, veterinari e biologi	515	11	2	660	4	2	7	12	1.213
1.7	Fisici, chimici, ingegneri, geometri, periti industriali, disegnatori e cartografi	1.304	30	4.951	55	56	14	25	26	6.461
1.8	Matematici, statistici, economisti, commercialisti	72	2	41	12	839	112	62	7	1.147
1.9	Impiegati tecnici	245	7	341	64	122	31	73	6	889
2	Professioni amministrative e assimilate	1.661	158	1.478	425	4.405	3.170	2.741	159	14.197
2.1	Imprenditori, direttori imprese e pubblica amministrazione	150	7	249	46	407	284	110	16	1.269
2.2	Impiegati amministrativi direttivi e di concetto	1.270	81	980	308	3.444	2.427	1.857	108	10.475
2.3	Impiegati amministrativi con mansioni esecutive	197	23	159	47	494	303	743	24	1.990
2.4	Membri dei corpi armati dello stato	36	44	72	6	32	41	11	6	248
2.5	Membri dei corpi di polizia e sicurezza interna	8	3	18	18	28	115	20	5	215
3	Professioni inerenti agricoltura, silvicoltura, allevamento bestiame e pesca	108	18	101	155	154	100	109	27	772
3.1	Conduttori e direttori di aziende agricole, forestali e zootecniche	88	16	97	134	146	93	79	26	679
3.2	Lavoratori agricoli, conducenti di macchine agricole, pastori, e assimilati	18	1	4	19	8	7	29	—	86
3.3	Lavoratori forestali e carbonai	1	1	—	2	—	—	—	—	4
3.4	Pescatori, cacciatori, e assimilati	1	—	—	—	—	—	1	1	3
4	Professioni inerenti alla estrazione ed alla lavorazione dei minerali e loro prodotti	65	19	51	7	22	14	75	5	258
4.1	Sondatori, perforatori, minatori, e assimilati	3	—	2	1	3	2	5	—	16
4.2	Fonditori, laminatori, e assimilati	5	—	5	—	2	2	8	—	22
4.3	Segbrifferrai, tornitori, incisorii, orafi, argentieri, assimilati	33	1	20	2	5	5	30	3	99
4.4	Meccanici montatori, riparatori, di precisione, assimilati	10	16	14	2	8	3	11	1	65
4.5	Carpentieri in ferro, saldatori, e assimilati	9	1	2	2	1	1	8	—	24
4.6	Frantumatori, cementieri e operai addetti alla lavorazione dei minerali non metalliferi	5	1	8	—	3	1	13	1	32
5	Professioni inerenti trasformazione prodotti	178	13	33	13	59	30	121	12	459
5.1	Panettieri, pastai, dolciari, macellatori, casari, vinificatori, e assimilati	8	2	2	4	4	1	23	—	44
5.2	Selezionatori, condizionatori e confezionatori tabacco	4	—	—	—	1	—	2	—	7
5.3	Filatori, tessitori, tintori, e assimilati	7	2	2	—	4	4	8	1	28
5.4	Maglieristi, sarti, cappellai, tappezzeri, assimilati	23	3	5	4	7	12	25	2	81
5.5	Conciatori, calzolari, pellettieri, e assimilati	26	—	2	3	14	5	14	3	67
5.6	Segatori, tornitori, falegnami, mobiliari, assimilati	20	1	9	2	10	3	18	2	65
5.7	Analizzatori, petrolieri, gommari, profumisti e assimilati	79	4	3	—	6	3	11	2	108
5.8	Cartai, tipografi, legatori, fotografi, e assimilati	3	—	9	—	13	2	20	2	49
5.9	Verificatori, imballatori, e assimilati	8	1	1	—	—	—	—	—	10
6	Professioni inerenti costruzioni edili e installazione ed esercizio impianti elettricità, gas e acqua	55	8	44	10	21	8	47	2	195
6.1	Capimastri, muratori, decoratori, conduttori di macchine edili, e assimilati	27	5	14	7	11	5	24	1	94
6.2	Elettricisti, elettrotecnici, radiotecnici, assimilati	23	3	27	2	10	2	18	1	86
6.3	Gasisti, idraulici e termoidraulici	5	—	3	1	—	1	5	—	15
7	Professioni inerenti commercio e pubblici esercizi	471	35	232	83	442	286	407	47	2.003
7.1	Esercenti di negozio e assimilati	160	12	87	30	151	90	169	19	718
7.2	Assistenti vendita, commessi, rappresentanti di commercio, e assimilati	278	15	134	46	267	176	183	21	1.120
7.3	Esercenti di alberghi, caffè, e assimilati	16	—	5	6	19	19	37	3	105
7.4	Portieri, cuochi, camerieri di pubblici esercizi, baristi, assimilati	17	8	6	1	5	1	18	4	60
8	Professioni inerenti ai trasporti	26	3	34	5	23	12	39	5	147
8.1	Macchinisti ferroviari, conducenti tramvie, autisti, assimilati	17	1	13	3	6	3	15	—	58
8.2	Ufficiali di coperta, motoristi e fuochisti navali, conducenti di imbarcazioni, e assimilati	6	2	13	1	8	1	4	3	38
8.3	Piloti, motoristi, addetti trasporti aerei n. a. c.	—	—	1	—	2	4	3	1	11
8.4	Noleggiatori mezzi trasporto, spedizionieri, lavoratori attività ausiliarie trasporti n. a. c.	—	—	4	1	6	2	1	1	15
8.5	Facchini, altri lavoratori trasporti n. a. c.	3	—	3	—	1	2	16	—	25
9	Professioni inerenti ai servizi	68	10	28	8	61	16	317	49	557
9.1	Esercenti e gestori cinema, teatri e simili e di agenzie per la fornitura di servizi	7	—	3	2	3	5	7	1	28
9.2	Assistenti sociali, interpreti, traduttori, grafologi	10	3	3	—	24	3	173	36	252
9.3	Indossatori, assistenti volo, guide turistiche, assimilati	1	—	2	1	6	1	19	3	33
9.4	Barbieri, parrucchieri, smacchiatori, e assimilati	1	2	—	1	4	1	4	1	14
9.5	Spazzini, pulitori, e assimilati	2	—	1	1	—	2	5	—	11
9.6	Domestici, portieri, bidelli, guardiani, e assimilati	46	5	17	3	20	3	102	8	204
9.7	Addetti ai servizi non altrove classificati	1	—	—	—	—	1	1	—	3
9.9	Professioni non altrove classificabili	—	—	2	—	4	—	6	—	12
	TOTALE	13.120	11.917	9.285	2.033	8.295	7.966	21.926	831	75.373

per grado di istruzione, gruppo e classe di professione

STATI- STICA	DIPLOMA										LICENZA DI SCUOLA MEDIA INFERIORE	LICENZA DI SCUOLA ELEMENTARE	ALFABETI	ANAL- FABETI	TOTALE
	VIGILANZA SCUOLE ELEMENTARI	EDUCAZIONE FISICA	ISTITUTO PROFES- SIONALE	ISTITUTO TECNICO	SCUOLA MAGISTRALE E ISTITUTO MAGISTRALE	LICEO CLASSICO	LICEO SCIENTIFICO E LICEO LINGUISTICO	LICEO ARTISTICO E ISTITUTO D'ARTE	ALTRI DIPLOMI	TOTALE					
14	157	1.370	2.256	21.988	26.261	1.862	1.637	3.012	10.658	69.215	25.950	13.183	27	—	165.160
4	136	1.352	571	3.453	24.512	632	387	1.650	2.882	35.579	1.446	285	—	—	65.969
—	—	10	80	439	138	308	270	679	568	2.492	1.970	1.238	27	—	6.327
—	—	1	3	41	36	364	10	2	125	582	160	—	—	—	1.824
5	18	3	344	831	1.169	142	266	123	5.517	8.418	14.062	8.847	—	—	44.704
—	—	—	1	8	3	4	—	—	7	23	—	—	—	—	3.380
—	—	—	76	483	5	6	13	6	32	621	79	—	—	—	1.913
1	—	1	293	8.189	32	116	199	416	510	9.757	1.138	376	—	—	17.732
2	2	—	173	1.938	102	129	140	18	103	2.607	489	—	—	—	4.243
2	1	3	715	6.606	264	161	352	118	914	9.136	6.606	2.437	—	—	19.068
48	53	30	9.544	59.003	10.513	5.193	7.617	1.526	8.455	101.982	92.164	38.397	—	—	246.740
3	—	—	571	3.196	239	354	509	97	341	5.310	5.226	7.957	—	—	19.762
36	40	18	5.051	38.611	5.579	3.024	4.285	768	4.482	61.894	28.986	6.609	—	—	107.964
8	11	11	3.683	15.126	4.517	1.258	2.242	589	3.357	30.802	45.759	18.355	—	—	96.906
—	—	—	74	909	59	372	386	20	101	1.921	3.051	264	—	—	5.484
1	2	1	165	1.161	119	185	195	52	174	2.055	9.142	5.212	—	—	16.624
1	1	1	507	2.021	292	355	487	101	464	4.230	10.640	54.957	18.297	1.789	90.685
1	1	1	333	1.505	230	316	407	68	309	3.171	6.952	35.007	11.447	1.056	58.312
—	—	—	146	453	58	34	68	31	130	920	3.101	17.738	6.279	664	28.788
—	—	—	15	39	3	2	11	—	18	88	378	1.533	413	44	2.460
—	—	—	13	24	1	3	1	2	7	51	209	679	158	25	1.125
1	1	4	2.212	4.583	297	156	434	558	2.106	10.352	58.667	83.483	6.973	293	160.026
—	—	1	22	179	11	7	28	9	40	297	1.063	3.551	578	21	5.526
—	—	—	66	224	21	9	27	13	90	450	2.052	3.925	405	41	6.895
—	—	2	1.026	2.066	136	58	184	181	887	4.540	24.890	31.253	2.344	85	63.211
—	—	—	731	1.310	50	33	76	48	762	3.010	15.108	17.041	800	19	36.043
—	—	—	179	364	15	14	29	26	140	767	8.162	10.422	601	18	19.994
1	1	1	188	440	64	35	90	281	187	1.288	7.392	17.291	2.245	109	28.357
—	2	4	1.590	4.121	954	326	712	650	1.838	10.197	84.805	174.123	17.815	770	288.169
—	—	—	140	343	61	26	63	35	124	792	4.460	10.277	1.142	48	16.763
—	—	—	18	34	11	—	2	5	13	83	465	775	83	6	1.419
—	1	—	159	783	122	33	83	59	215	1.455	12.439	36.830	4.424	212	55.388
—	1	1	329	618	320	79	128	140	359	1.975	20.855	40.994	3.511	74	67.490
—	—	1	345	644	232	48	115	80	376	1.841	22.193	39.222	4.017	242	67.582
—	—	1	184	517	49	41	84	168	214	1.258	11.689	25.108	2.610	91	40.821
—	—	—	224	679	55	28	94	35	281	1.396	4.904	9.478	899	40	16.825
—	—	1	166	427	87	66	133	125	227	1.232	6.586	8.733	744	39	17.383
—	—	—	25	76	17	5	10	3	29	165	1.214	2.706	385	18	4.498
4	—	5	1.461	4.491	170	108	320	157	1.489	8.205	33.702	67.485	9.117	953	119.657
1	—	—	311	1.159	70	47	143	104	326	2.161	14.750	50.439	8.648	948	77.040
3	—	4	1.064	3.066	91	51	148	39	1.080	5.546	14.129	10.757	219	—	30.737
—	—	1	86	266	9	10	29	14	83	498	4.823	6.289	250	5	11.880
4	5	11	2.851	10.294	2.421	1.571	2.660	812	2.745	23.374	60.942	95.222	8.656	288	190.485
3	1	6	818	4.029	1.050	584	1.020	325	937	8.773	22.415	50.979	4.757	161	87.803
—	4	5	1.087	5.118	954	804	1.322	376	1.188	10.858	24.922	17.673	872	—	55.445
1	—	—	277	614	214	114	197	52	227	1.696	4.936	10.863	960	29	18.589
—	—	—	669	533	203	69	121	59	393	2.047	8.669	15.707	2.067	98	28.648
1	1	2	656	2.793	120	103	296	91	549	4.612	16.873	36.461	2.779	66	60.938
1	1	1	461	1.638	95	57	170	74	380	2.878	13.422	29.917	1.987	—	48.262
—	—	—	113	701	6	10	29	2	83	944	901	1.074	106	4	3.067
—	—	—	11	79	3	10	18	—	11	132	129	46	—	—	318
—	—	—	9	62	4	7	16	2	14	114	241	250	21	—	641
—	—	1	62	313	12	19	63	13	61	544	2.180	5.174	665	62	8.650
4	4	7	517	1.466	1.014	273	504	219	1.319	5.327	22.052	51.47	6.519	445	86.371
—	—	—	14	63	16	11	21	6	7	138	247	389	60	—	862
—	1	—	35	129	162	68	155	13	677	1.240	421	340	—	—	2.253
—	—	—	19	52	21	19	36	8	30	185	122	66	—	—	406
—	—	—	70	107	92	14	40	32	110	465	7.541	11.576	673	18	20.287
—	—	—	40	185	13	9	27	12	50	336	1.582	5.015	652	45	7.641
4	3	6	327	862	696	140	205	138	427	2.808	11.771	33.391	5.085	381	53.640
—	—	—	6	54	11	9	12	6	13	111	260	599	39	1	1.013
—	—	1	6	14	3	3	8	4	5	44	108	95	10	—	269
77	224	1.434	21.594	110.760	42.042	9.947	14.667	7.126	29.623	237.494	405.795	614.782	70.183	4.604	1.408.231

TAV. 44 - Popolazione residente in età da 19 anni in poi per sesso,

CONDIZIONE NELL'OTTOBRE 1981 CLASSI DI ETÀ (anni)	MASCHI E FEMMINE					
	CONDIZIONE PROFESSIONALE NELL'OTTOBRE 1976					
	AGRICOLTURA	INDUSTRIE	COMMERCIO	ALTRE ATTIVITÀ	TOTALE OCCUPATI	DISOCCUPATI
Condizione professionale	85.837	385.738	187.796	464.118	1.123.489	34.506
OCCUPATI	84.967	376.641	184.574	457.349	1.103.531	26.885
Agricoltura	72.273	4.318	2.255	4.152	82.998	747
19 - 24	1.415	242	72	231	1.960	102
25 - 29	2.333	425	173	334	3.265	130
30 - 34	3.709	508	272	453	4.942	99
35 - 44	12.159	1.191	551	1.046	14.947	172
45 - 54	25.533	1.203	700	1.194	28.630	162
55 - 64	20.937	625	413	764	22.739	72
65 e piu'	6.187	124	74	130	6.515	10
Industrie	6.555	326.456	20.967	120.456	474.434	11.363
19 - 24	389	24.656	1.902	11.096	38.043	2.351
25 - 29	504	37.429	2.795	12.917	53.645	2.667
30 - 34	584	49.559	2.967	15.556	68.666	1.810
35 - 44	1.558	95.610	5.777	32.893	135.838	2.420
45 - 54	2.303	84.484	4.962	31.637	123.386	1.613
55 - 64	1.112	32.581	2.152	14.433	50.278	470
65 e piu'	105	2.137	412	1.924	4.578	32
Commercio	1.777	21.853	143.938	33.412	200.980	4.840
19 - 24	90	1.975	6.676	3.133	11.874	885
25 - 29	164	3.403	12.305	4.004	19.876	1.205
30 - 34	184	3.917	17.082	4.932	26.115	839
35 - 44	424	6.472	38.561	8.996	54.453	1.070
45 - 54	515	4.132	37.947	7.398	49.992	607
55 - 64	334	1.728	23.405	3.823	29.290	213
65 e piu'	66	226	7.962	1.126	9.380	21
Altre attività	4.362	24.014	17.414	299.329	345.119	9.935
19 - 24	167	1.348	1.172	7.306	9.993	1.346
25 - 29	376	3.498	2.857	26.107	32.838	2.837
30 - 34	506	4.424	3.036	51.860	59.826	2.341
35 - 44	1.081	7.201	4.715	97.060	110.057	2.033
45 - 54	1.285	5.274	3.595	74.060	84.214	1.040
55 - 64	862	2.110	1.718	37.813	42.503	316
65 e piu'	85	159	321	5.123	5.688	22
DISOCCUPATI	870	9.097	3.222	6.769	19.958	7.621
19 - 24	60	1.607	657	1.568	3.892	1.251
25 - 29	53	1.671	779	1.380	3.883	1.465
30 - 34	77	1.444	489	1.038	3.048	1.313
35 - 44	190	2.021	613	1.269	4.093	1.708
45 - 54	323	1.764	521	1.095	3.703	1.372
55 - 64	166	590	163	416	1.335	509
65 e piu'	1	—	—	3	4	3
Condizione non professionale	22.563	53.811	23.696	68.604	168.674	4.632
19 - 24	174	2.317	1.104	2.593	6.188	710
25 - 29	148	3.250	1.613	2.737	7.748	647
30 - 34	158	2.599	1.208	1.990	5.955	395
35 - 44	448	3.327	1.599	3.881	9.255	454
45 - 54	1.931	6.148	2.632	8.420	19.131	953
55 - 64	8.673	27.887	8.036	31.999	76.595	1.122
65 e piu'	11.031	8.283	7.504	16.984	43.802	351
TOTALE	108.400	439.549	211.492	532.722	1.292.163	39.138
19 - 24	2.295	32.145	11.583	25.927	71.950	6.645
25 - 29	3.578	49.676	20.522	47.479	121.255	8.951
30 - 34	5.218	62.451	25.054	75.829	168.552	6.797
35 - 44	15.860	115.822	51.816	145.145	328.643	7.857
45 - 54	31.890	103.005	50.357	123.804	309.056	5.747
55 - 64	32.084	65.521	35.887	89.248	222.740	2.702
65 e piu'	17.475	10.929	16.273	25.290	69.967	439

classe di età, condizione nel 1976 e nel 1981

		M A S C H I							
CONDIZIONE NON PROFESSIONALE 1976	TOTALE	CONDIZIONE PROFESSIONALE NELL'OTTOBRE 1976						CONDIZIONE NON PROFESSIONALE 1976	TOTALE
		AGRICOLTURA	INDUSTRIE	COMMERCIO	ALTRE ATTIVITÀ	TOTALE OCCUPATI	DISOCCUPATI		
194.720	1.352.715	67.409	287.429	117.580	312.484	784.902	17.793	85.175	887.870
183.550	1.313.966	66.866	282.557	116.075	308.759	774.257	14.065	81.178	869.500
6.500	90.245	56.156	3.564	1.787	3.380	64.887	505	3.265	68.657
2.098	4.160	1.171	169	43	165	1.548	71	1.600	3.219
1.042	4.437	1.850	324	121	269	2.564	89	2.564	3.402
565	5.606	2.848	392	211	352	3.803	65	198	4.066
1.013	16.132	8.830	979	436	848	11.093	105	146	11.344
1.044	29.836	19.105	1.029	567	990	21.691	109	198	21.998
501	23.312	16.951	556	347	648	18.502	59	201	18.762
237	6.762	5.401	115	62	108	5.686	7	173	5.866
72.957	558.754	5.573	242.735	15.110	95.383	358.801	6.533	34.996	400.330
35.642	76.036	305	14.394	1.074	7.178	22.951	1.337	22.134	46.422
12.588	68.900	405	23.650	1.794	9.346	35.195	1.744	8.676	45.615
7.232	77.708	469	34.357	2.120	11.983	48.929	881	2.314	52.124
10.421	148.679	1.283	71.313	4.300	26.156	103.052	1.139	922	105.113
5.504	130.503	1.982	68.113	3.746	26.340	100.181	1.030	523	101.734
1.291	52.039	1.037	29.008	1.743	12.686	44.474	377	280	45.131
279	4.889	92	1.900	333	1.694	4.019	25	147	4.191
37.342	243.162	1.391	16.623	87.479	24.895	130.388	2.622	14.537	147.547
16.190	28.949	64	1.352	3.337	2.371	7.124	442	8.524	16.090
6.759	27.840	134	2.324	6.842	3.057	12.357	708	3.997	17.062
3.706	30.660	150	2.933	10.528	3.870	17.481	419	1.029	18.929
5.952	61.475	313	5.072	24.168	6.774	36.327	527	443	37.297
3.392	53.991	391	3.292	23.164	5.291	32.138	352	233	32.723
1.000	30.503	287	1.465	14.633	2.752	19.137	156	196	19.489
343	9.744	52	185	4.807	780	5.824	18	115	5.957
66.751	421.805	3.746	19.635	11.699	185.101	220.181	4.405	28.380	252.966
24.517	35.856	144	954	488	3.413	4.999	653	10.694	16.346
19.989	55.664	304	2.608	1.465	13.011	17.388	1.321	10.561	29.270
10.836	73.003	432	3.601	1.942	30.459	36.434	904	5.278	42.616
6.694	118.784	916	6.011	3.434	61.075	71.436	797	1.157	73.390
3.346	88.600	1.100	4.477	2.759	48.486	56.822	513	326	57.661
1.011	43.830	778	1.843	1.360	25.166	29.147	205	234	29.586
358	6.068	72	141	251	3.491	3.955	12	130	4.097
11.170	38.749	543	4.872	1.505	3.725	10.645	3.728	3.997	18.370
6.601	11.744	33	687	201	676	1.597	557	2.638	4.792
2.243	7.591	37	696	251	594	1.578	577	905	3.060
976	5.337	45	659	217	556	1.477	448	241	2.166
877	6.678	101	1.187	364	798	2.450	799	107	3.356
390	5.465	191	1.136	335	747	2.409	900	65	3.374
83	1.927	136	507	137	352	1.132	444	41	1.617
—	7	—	—	—	2	2	3	—	5
1.226.571	1.399.877	14.824	33.588	10.568	39.341	98.321	1.977	317.003	417.301
116.246	123.144	74	563	157	619	1.413	256	53.872	55.541
50.500	58.895	10	131	65	157	363	59	12.921	13.343
51.647	57.997	18	132	62	170	382	32	4.136	4.550
121.365	131.074	104	483	211	734	1.532	82	5.650	7.264
152.013	172.097	806	2.952	850	3.791	8.399	502	9.484	18.385
203.981	281.698	5.156	22.001	4.369	21.775	53.301	777	36.465	90.543
530.819	574.972	8.656	7.326	4.854	12.095	32.931	269	194.475	227.675
1.421.291	2.752.592	82.233	321.017	128.148	351.825	883.223	19.770	402.178	1.305.171
201.294	279.889	1.791	18.119	5.300	14.422	39.632	3.316	99.462	142.410
93.121	223.327	2.740	29.733	10.538	26.434	69.445	4.498	37.809	111.752
74.962	250.311	3.962	42.074	15.080	47.390	108.506	2.749	13.196	124.451
146.322	482.822	11.547	85.045	32.913	96.385	225.890	3.449	8.425	237.764
165.689	480.492	23.575	80.999	31.421	85.645	221.640	3.406	10.829	235.875
207.867	433.309	24.345	55.380	22.589	63.379	165.693	2.018	37.417	205.128
532.036	602.442	14.273	9.667	10.307	18.170	52.417	334	195.040	247.791

TAV. 45 - Popolazione residente in età da 19 anni in poi per sesso, condizione professionale

CONDIZIONE NELL'OTTOBRE 1981	CONDIZIONE PROFES					
	AGRICOLTURA			INDUSTRIE		
	INDIPENDENTI	DIPENDENTI	TOTALE	INDIPENDENTI	DIPENDENTI	TOTALE
	A — TOT					
Condizione professionale	50.139	35.698	85.837	36.797	348.941	385.738
OCCUPATI	50.032	34.935	84.967	36.588	340.053	376.641
Indipendenti	46.329	4.619	50.948	31.401	20.763	52.164
Dipendenti	3.703	30.316	34.019	5.187	319.290	324.477
Agricoltura	46.745	25.528	72.273	1.005	3.313	4.318
Indipendenti	44.846	3.929	48.775	962	1.004	1.966
Dipendenti	1.899	21.599	23.498	43	2.309	2.352
Industrie	1.718	4.837	6.555	31.258	295.198	326.456
Indipendenti	555	269	824	26.815	12.530	39.345
Dipendenti	1.163	4.568	5.731	4.443	282.668	287.111
Commercio	750	1.027	1.777	2.736	19.117	21.853
Indipendenti	576	262	838	2.413	5.134	7.547
Dipendenti	174	765	939	323	13.983	14.306
Altre attività	819	3.543	4.362	1.589	22.425	24.014
Indipendenti	352	159	511	1.211	2.095	3.306
Dipendenti	467	3.384	3.851	378	20.330	20.708
DISOCCUPATI	107	763	870	209	8.888	9.097
Condizione non professionale	9.821	12.742	22.563	2.305	51.506	53.811
In cerca di prima occupazione	—	—	—	—	—	—
Casalinghe	876	1.446	2.322	386	11.209	11.595
Studenti	—	5	5	3	109	112
Ritirati dal lavoro	8.423	10.653	19.076	1.750	37.550	39.300
Altri	522	638	1.160	166	2.638	2.804
TOTALE	59.960	48.440	108.400	39.102	400.447	439.549
	B — M A S					
Condizione professionale	36.913	30.496	67.409	29.511	257.918	287.429
OCCUPATI	36.825	30.041	66.866	29.353	253.204	282.557
Indipendenti	33.764	3.556	37.320	25.296	16.590	41.886
Dipendenti	3.061	26.485	29.546	4.057	236.614	240.671
Agricoltura	34.101	22.055	56.156	851	2.713	3.564
Indipendenti	32.561	2.965	35.526	816	812	1.628
Dipendenti	1.540	19.090	20.630	35	1.901	1.936
Industrie	1.438	4.135	5.573	24.862	217.873	242.735
Indipendenti	449	234	683	21.413	10.062	31.475
Dipendenti	989	3.901	4.890	3.449	207.811	211.260
Commercio	576	815	1.391	2.267	14.356	16.623
Indipendenti	433	206	639	2.007	3.920	5.927
Dipendenti	143	609	752	260	10.436	10.696
Altre attività	710	3.036	3.746	1.373	18.262	19.635
Indipendenti	321	151	472	1.060	1.796	2.856
Dipendenti	389	2.885	3.274	313	16.466	16.779
DISOCCUPATI	88	455	543	158	4.714	4.872
Condizione non professionale	5.949	8.875	14.824	1.614	31.974	33.588
In cerca di prima occupazione	—	—	—	—	—	—
Studenti	—	4	4	3	54	57
Ritirati dal lavoro	5.574	8.366	13.940	1.470	29.924	31.394
Altri	375	505	880	141	1.996	2.137
TOTALE	42.862	39.371	82.233	31.125	289.892	321.017
	C — F E M					
Condizione professionale	13.226	5.202	18.428	7.286	91.023	98.309
OCCUPATI	13.207	4.894	18.101	7.235	86.849	94.084
Indipendenti	12.565	1.063	13.628	6.105	4.173	10.278
Dipendenti	642	3.831	4.473	1.130	82.676	83.806
Agricoltura	12.644	3.473	16.117	154	600	754
Indipendenti	12.285	964	13.249	146	192	338
Dipendenti	359	2.509	2.868	8	408	416
Industrie	280	702	982	6.396	77.325	83.721
Indipendenti	106	35	141	5.402	2.468	7.870
Dipendenti	174	667	841	994	74.857	75.851
Commercio	174	212	386	469	4.761	5.230
Indipendenti	143	56	199	406	1.214	1.620
Dipendenti	31	156	187	63	3.547	3.610
Altre attività	109	507	616	216	4.163	4.379
Indipendenti	31	8	39	151	299	450
Dipendenti	78	499	577	65	3.864	3.929
DISOCCUPATI	19	308	327	51	4.174	4.225
Condizione non professionale	3.872	3.867	7.739	691	19.532	20.223
In cerca di prima occupazione	—	—	—	—	—	—
Casalinghe	876	1.446	2.322	386	11.209	11.595
Studenti	—	1	1	—	55	55
Ritirati dal lavoro	2.849	2.287	5.136	280	7.626	7.906
Altri	147	133	280	25	642	667
TOTALE	17.098	9.069	26.167	7.977	110.555	118.532

e posizione nella professione, condizione non professionale, nel 1976 e nel 1981

SIONALE NELL'OTTOBRE 1976										CONDIZIONE NON PROFES- SIONALE 1976	TOTALE
COMMERCIO			ALTRE ATTIVITÀ			TOTALE					
INDIPENDENTI	DIPENDENTI	TOTALE	INDIPENDENTI	DIPENDENTI	TOTALE	INDIPENDENTI	DIPENDENTI	TOTALE OCCUPATI	DISOCCUPATI		
107.838	79.958	187.796	101.462	362.656	464.118	296.236	827.253	1.123.489	34.506	194.720	1.352.715
107.378	77.196	184.574	100.924	356.425	457.349	294.922	808.609	1.103.531	26.885	183.550	1.313.966
99.863	12.140	112.003	87.331	18.628	105.959	264.924	56.150	321.074	4.901	41.971	367.946
7.515	65.056	72.571	13.593	337.797	351.390	29.998	752.459	782.457	21.984	141.579	946.020
1.115	1.140	2.255	1.618	2.534	4.152	50.483	32.515	82.998	747	6.500	90.245
943	251	1.194	1.297	657	1.954	48.048	5.841	53.889	286	3.919	58.094
172	889	1.061	321	1.877	2.198	2.435	26.674	29.109	461	2.581	32.151
8.182	12.785	20.967	50.423	70.033	120.456	91.581	382.853	474.434	11.363	72.957	558.754
5.950	1.396	7.346	43.986	8.461	52.447	77.306	22.656	99.962	1.723	12.104	113.789
2.232	11.389	13.621	6.437	61.572	68.009	14.275	360.197	374.472	9.640	60.853	444.965
92.744	51.194	143.938	14.558	18.854	33.412	110.788	90.192	200.980	4.840	37.342	243.162
89.179	9.456	98.635	13.119	4.395	17.514	105.287	19.247	124.534	1.982	17.230	143.746
3.565	41.738	45.303	1.439	14.459	15.898	5.501	70.945	76.446	2.858	20.112	99.416
5.337	12.077	17.414	34.325	265.004	299.329	42.070	303.049	345.119	9.935	66.751	421.805
3.791	1.037	4.828	28.929	5.115	34.044	34.283	8.406	42.689	910	8.718	52.317
1.546	11.040	12.586	5.396	259.889	265.285	7.787	294.643	302.430	9.025	58.033	369.488
460	2.762	3.222	538	6.231	6.769	1.314	18.644	19.958	7.621	11.170	38.749
12.833	10.863	23.696	10.445	58.159	68.604	35.404	133.270	168.674	4.632	1.226.571	1.399.877
—	—	—	—	—	—	—	—	—	—	58.086	58.086
2.824	4.327	7.151	2.043	10.464	12.507	6.129	27.446	33.575	1.873	607.503	642.951
23	71	94	17	165	182	43	350	393	89	59.402	59.884
9.311	5.901	15.212	7.643	44.555	52.198	27.127	98.659	125.786	2.049	426.794	554.629
675	564	1.239	742	2.975	3.717	2.105	6.815	8.920	621	74.786	84.327
120.671	90.821	211.492	111.907	420.815	532.722	331.640	960.523	1.292.163	39.138	1.421.291	2.752.592
CHI											
66.515	51.065	117.580	81.121	231.363	312.484	214.060	570.842	784.902	17.793	85.175	887.870
66.221	49.854	116.075	80.718	228.041	308.759	213.117	561.140	774.257	14.065	81.178	869.500
60.941	8.583	69.524	70.555	14.497	85.052	190.556	43.226	233.782	3.220	17.610	254.612
5.280	41.271	46.551	10.163	213.544	223.707	22.561	517.914	540.475	10.845	63.568	614.888
872	915	1.787	1.297	2.083	3.380	37.121	27.766	64.887	505	3.265	68.657
721	195	916	1.014	499	1.513	35.112	4.471	39.583	207	1.755	41.545
151	720	871	283	1.584	1.867	2.009	23.295	25.304	298	1.510	27.112
6.183	8.927	15.110	41.675	53.708	95.383	74.158	284.643	358.801	6.533	34.996	400.330
4.467	1.057	5.524	36.518	7.105	43.623	62.847	18.458	81.305	1.166	4.672	87.143
1.716	7.870	9.586	5.157	46.603	51.760	11.311	266.185	277.496	5.367	30.324	313.187
55.205	32.274	87.479	11.811	13.084	24.895	69.859	60.529	130.388	2.622	14.537	147.547
52.893	6.538	59.431	10.674	3.252	13.926	66.007	13.916	79.923	1.249	5.915	87.087
2.312	25.736	28.048	1.137	9.832	10.969	3.852	46.613	50.465	1.373	8.622	60.460
3.961	7.738	11.699	25.935	159.166	185.101	31.979	188.202	220.181	4.405	28.380	252.966
2.860	793	3.653	22.349	3.641	25.990	26.590	6.381	32.971	598	5.268	38.837
1.101	6.945	8.046	3.586	155.525	159.111	5.389	181.821	187.210	3.807	23.112	214.129
294	1.211	1.505	403	3.322	3.725	943	9.702	10.645	3.728	3.997	18.370
6.081	4.487	10.568	6.440	32.901	39.341	20.084	78.237	98.321	1.977	317.003	417.301
—	—	—	—	—	—	—	—	—	—	23.113	23.113
11	31	42	10	70	80	24	159	183	31	31.237	31.451
5.582	4.053	9.635	5.865	30.672	36.537	18.491	73.015	91.506	1.462	223.906	316.874
488	403	891	565	2.159	2.724	1.569	5.063	6.632	484	38.747	45.863
72.596	55.552	128.148	87.561	264.264	351.825	234.144	649.079	883.223	19.770	402.178	1.305.171
MINE											
41.323	28.893	70.216	20.341	131.293	151.634	82.176	256.411	338.587	16.713	109.545	464.845
41.157	27.342	68.499	20.206	128.384	148.590	81.805	247.469	329.274	12.820	102.372	444.466
38.922	3.557	42.479	16.776	4.131	20.907	74.368	12.924	87.292	1.681	24.361	113.334
2.235	23.785	26.020	3.430	124.253	127.683	7.437	234.545	241.982	11.139	78.011	331.132
243	225	468	321	451	772	13.362	4.749	18.111	242	3.235	21.588
222	56	278	283	158	441	12.936	1.370	14.306	79	2.164	16.549
21	169	190	38	293	331	426	3.379	3.805	163	1.071	5.039
1.999	3.858	5.857	8.748	16.325	25.073	17.423	98.210	115.633	4.830	37.961	158.424
1.483	339	1.822	7.468	1.356	8.824	14.459	4.198	18.657	557	7.432	26.646
516	3.519	4.035	1.280	14.969	16.249	2.964	94.012	96.976	4.273	30.529	131.778
37.539	18.920	56.459	2.747	5.770	8.517	40.929	29.663	70.592	2.218	22.805	95.615
36.286	2.918	39.204	2.445	1.143	3.588	39.280	5.331	44.611	733	11.315	56.659
1.253	16.002	17.255	302	4.627	4.929	1.649	24.332	25.981	1.485	11.490	38.956
1.376	4.339	5.715	8.390	105.838	114.228	10.091	114.847	124.938	5.530	38.371	168.839
931	244	1.175	6.580	1.474	8.054	7.693	2.025	9.718	312	3.450	13.480
445	4.095	4.540	1.810	104.364	106.174	2.398	112.822	115.220	5.218	34.921	155.359
166	1.551	1.717	135	2.909	3.044	371	8.942	9.313	3.893	7.173	20.379
6.752	6.376	13.128	4.005	25.258	29.263	15.320	55.033	70.353	2.655	909.568	982.576
—	—	—	—	—	—	—	—	—	—	34.973	34.973
2.824	4.327	7.151	2.043	10.464	12.507	6.129	27.446	33.575	1.873	607.503	642.951
12	40	52	7	95	102	19	191	210	58	28.165	28.433
3.729	1.848	5.577	1.778	13.883	15.661	8.636	25.644	34.280	587	202.888	237.755
187	161	348	177	816	993	536	1.752	2.288	137	36.039	38.464
48.075	35.269	83.344	24.346	156.551	180.897	97.496	311.444	408.940	19.368	1.019.113	1.447.421

TAV. 46 - Popolazione residente in età da 5 anni in poi per sesso,

LUOGO DI RESIDENZA NELL'OTTOBRE 1976	MASCHI E FEMMINE							
	CLASSI DI ETÀ (anni)							
	5-9	10-14	15-24	25-34	35-44	45-54	55-64	65 e più
Nello stesso Comune di residenza	202.929	226.355	440.065	405.817	449.343	460.388	416.202	581.546
In altro Comune della stessa Provincia	8.188	5.967	17.404	32.522	15.415	9.011	7.711	10.366
In altra Provincia della stessa Regione	2.677	1.981	6.229	11.614	5.347	3.118	2.974	4.240
Massa-Carrara	100	87	360	526	214	124	84	132
Lucca	297	194	745	1.254	548	303	242	402
Pistoia	192	137	454	802	384	232	178	297
Firenze	800	574	1.569	2.954	1.546	870	992	1.238
Livorno	317	289	705	1.303	671	407	379	499
Pisa	385	299	919	1.839	801	502	495	697
Arezzo	181	118	496	1.055	398	214	235	350
Siena	213	161	533	1.101	461	291	235	388
Grosseto	192	122	448	780	324	175	134	237
In altre Regioni	5.649	4.753	16.826	19.120	10.060	6.169	5.052	5.200
Piemonte	435	390	759	1.114	942	489	446	357
Valle d'Aosta	16	15	19	46	30	22	9	13
Lombardia	857	705	1.317	2.120	1.677	999	977	837
Trentino-Alto Adige	51	30	117	191	115	58	38	26
Bolzano-Bozen	28	15	58	104	60	30	23	13
Trento	23	15	59	87	55	28	15	13
Veneto	208	178	435	616	452	267	165	191
Friuli-Venezia Giulia	69	64	140	288	162	98	47	58
Liguria	476	400	788	1.440	928	603	606	659
Emilia Romagna	317	256	627	1.029	653	401	360	394
Umbria	150	128	433	733	320	190	159	224
Marche	72	62	207	302	164	124	89	100
Lazio	715	553	2.105	2.489	1.366	963	1.005	1.112
Abruzzi	73	51	253	320	127	80	59	70
Molise	20	21	112	123	45	15	18	23
Campania	797	677	3.240	2.922	1.097	647	408	462
Puglia	289	235	1.215	1.245	395	254	129	135
Basilicata	136	129	700	415	164	141	63	75
Calabria	181	160	999	1.002	283	171	100	101
Sicilia	586	519	2.314	1.957	808	491	280	289
Sardegna	201	180	1.046	768	332	156	94	74
ITALIA	219.443	239.056	480.524	469.073	480.165	478.686	431.939	601.352
ESTERO	1.437	1.159	3.064	4.565	2.657	1.806	1.370	1.090
Europa	872	719	1.756	2.676	1.698	1.170	869	616
Belgio	53	54	109	110	80	84	70	50
Danimarca	12	11	23	55	27	23	11	16
Francia	80	109	324	321	215	211	174	204
Germania (R.F.)	190	139	268	529	367	155	116	48
Grecia	18	10	166	145	23	17	6	8
Irlanda	—	—	7	9	1	2	—	5
Lussemburgo	1	3	4	11	6	4	1	3
Paesi Bassi	8	8	22	54	23	10	12	12
Regno Unito	99	88	241	380	212	174	105	102
Austria	3	4	16	41	9	3	3	7
Iugoslavia	2	2	6	24	8	6	2	2
Svizzera	269	213	310	485	522	358	273	105
Altri stati europei	137	78	260	512	205	123	96	54
Africa	90	84	281	333	200	136	86	95
Algeria	8	1	6	38	17	7	4	1
Capo Verde	1	—	33	9	—	—	—	—
Egitto	2	2	10	33	10	7	6	8
Etiopia	26	26	51	47	37	20	14	26
Libia	6	8	16	24	18	27	9	4
Marocco	5	3	12	24	7	5	4	8
Somalia	1	1	12	12	5	9	5	2
Tunisia	2	—	11	13	3	1	4	14
Altri stati africani	39	43	130	133	102	60	40	32
America	303	226	600	878	443	337	318	299
Argentina	27	23	57	112	41	43	45	40
Brasile	12	10	39	55	35	21	30	34
Canada	22	18	46	45	44	40	28	17
Cile	11	4	11	15	3	6	3	5
Stati Uniti d'America	168	122	304	497	236	158	155	161
Venezuela	25	26	72	52	41	34	33	23
Altri stati americani	38	23	71	102	43	35	24	19
Asia	134	83	333	560	227	93	47	48
Filippine	20	10	48	132	53	19	11	14
Giappone	7	1	14	53	14	9	4	3
Iran	23	29	99	106	62	12	6	3
Altri stati asiatici	84	43	172	269	98	53	26	28
Oceania	23	26	53	76	63	56	39	23
Altri stati esteri	15	21	41	42	26	14	11	9
TOTALE	220.880	240.215	483.588	473.638	482.822	480.492	433.309	602.442

classe di età e luogo di residenza nell'ottobre 1976

MASCHI									
CLASSI DI ETÀ (anni)									
TOTALE	5-9	10-14	15-24	25-34	35-44	45-54	55-64	65 e più	TOTALE
3.182.645	103.680	115.699	227.033	202.529	220.169	225.782	197.276	239.347	1.531.515
106.584	4.123	3.020	6.440	16.482	8.388	4.574	3.611	4.222	50.860
38.180	1.388	1.016	2.419	5.546	2.817	1.520	1.298	1.602	17.606
1.627	55	40	146	232	115	55	41	39	723
3.985	157	106	277	533	271	147	96	128	1.715
2.676	95	74	155	341	195	110	71	104	1.145
10.543	404	311	603	1.438	785	427	428	495	4.891
4.570	175	155	308	683	376	196	170	169	2.232
5.937	198	138	354	954	432	248	223	283	2.830
3.047	84	52	182	456	208	105	104	128	1.319
3.383	115	79	206	536	266	142	102	158	1.604
2.412	105	61	188	373	169	90	63	98	1.147
72.829	2.900	2.456	8.956	9.697	4.960	2.999	2.248	2.071	36.287
4.932	215	206	390	587	488	251	213	157	2.507
170	10	6	8	30	14	12	3	5	88
9.489	412	357	594	1.002	865	473	466	355	4.524
626	30	13	49	108	58	32	19	10	319
331	17	6	23	66	31	20	11	4	178
295	13	7	26	42	27	12	8	6	141
2.512	108	94	213	289	219	134	61	65	1.183
926	32	30	63	187	79	53	18	19	481
5.900	249	188	335	752	521	261	280	281	2.867
4.037	150	139	247	503	341	199	154	126	1.859
2.337	69	70	146	332	163	86	76	77	1.019
1.120	43	33	109	126	78	64	36	31	520
10.308	392	269	1.214	1.320	636	429	413	432	5.105
1.033	38	26	125	167	61	36	24	28	505
377	8	13	59	64	20	8	8	7	187
10.250	422	366	1.752	1.401	459	323	183	193	5.099
3.897	147	110	759	662	186	127	46	50	2.087
1.823	72	74	371	205	72	77	28	36	935
2.997	78	89	482	496	142	87	38	40	1.452
7.244	310	283	1.391	1.079	392	270	132	125	3.982
2.851	115	90	649	387	166	77	50	34	1.568
3.400.238	112.091	122.191	244.848	234.254	236.334	234.875	204.433	247.242	1.636.268
17.148	734	606	1.301	1.949	1.430	1.000	695	549	8.264
10.376	455	372	662	1.080	912	644	434	319	4.878
610	21	30	42	46	36	40	42	27	284
178	6	5	7	24	17	14	6	6	85
1.638	38	56	113	122	112	110	81	110	742
1.812	97	72	105	246	202	90	65	29	906
393	14	3	117	88	13	8	4	1	248
24	—	—	4	2	—	1	—	2	9
33	1	2	3	3	4	2	1	2	18
149	7	3	5	24	17	7	6	9	78
1.401	56	45	92	157	120	101	53	42	666
86	2	2	6	12	3	2	2	3	32
52	1	1	—	9	3	3	1	1	19
2.535	131	113	114	205	284	200	129	60	1.236
1.465	81	40	54	142	101	66	44	27	555
1.305	42	49	146	188	116	85	52	52	730
82	4	1	4	19	11	5	2	—	46
44	1	—	—	—	—	—	—	—	1
78	—	1	3	26	6	1	3	3	43
247	12	18	27	18	21	9	9	16	130
112	3	5	13	19	11	18	7	2	78
68	2	2	7	16	5	3	2	5	42
47	—	1	8	8	3	3	3	1	27
48	1	—	6	7	2	—	1	6	23
579	19	21	78	75	57	46	25	19	340
3.404	146	125	273	344	225	171	159	140	1.583
388	10	11	26	52	16	22	23	18	178
236	7	5	16	18	19	10	16	11	102
260	8	7	19	18	19	21	14	8	115
58	6	4	4	5	1	3	—	2	25
1.801	85	73	152	199	133	79	76	76	873
306	10	10	33	23	15	22	19	14	146
355	20	15	23	29	21	14	11	11	144
1.525	69	34	189	287	130	55	27	20	811
307	7	2	18	39	21	11	4	5	107
105	5	—	4	24	9	5	2	1	50
340	11	12	64	69	41	8	5	1	211
773	46	20	103	155	59	31	16	13	443
359	14	14	14	28	33	38	19	15	175
179	8	12	17	22	14	7	4	3	87
3.417.386	112.825	122.797	246.149	236.203	237.764	235.875	205.128	247.791	1.644.532

TAV. 47 - Stranieri residenti in età da 5 anni in poi per sesso,

LUOGO DI RESIDENZA NELL'OTTOBRE 1976	MASCHI E FEMMINE							
	CLASSI DI ETÀ (anni)							
	5-9	10-14	15-24	25-34	35-44	45-54	55-64	65 e più
Nello stesso Comune di residenza	631	784	1.491	1.904	1.512	1.170	1.219	1.586
In altro Comune della stessa Provincia	40	45	81	193	111	38	37	31
In altra Provincia della stessa Regione	19	8	26	80	48	22	15	18
Massa-Carrara	—	—	1	2	1	3	—	—
Lucca	6	1	5	13	4	2	2	2
Pistoia	1	—	—	5	3	2	1	—
Firenze	4	5	7	30	18	10	7	3
Livorno	5	—	6	5	10	2	2	8
Pisa	2	2	4	13	4	1	2	1
Arezzo	—	—	—	4	1	1	1	1
Sienna	—	—	2	4	4	1	—	1
Grosseto	1	—	1	4	3	—	—	2
In altre Regioni	34	38	77	148	100	39	28	44
Piemonte	6	3	2	13	8	2	—	1
Valle d'Aosta	—	—	—	1	—	—	1	—
Lombardia	5	5	9	20	26	8	6	7
Trentino-Alto Adige	—	—	1	—	—	—	—	1
Bolzano-Bozen	—	—	1	—	—	—	—	1
Trento	—	—	—	—	—	—	—	—
Veneto	2	5	5	9	5	4	1	3
Friuli-Venezia Giulia	—	—	—	1	2	2	1	—
Liguria	2	7	4	11	7	3	1	7
Emilia Romagna	1	2	4	11	8	1	1	2
Umbria	2	—	6	14	2	1	1	2
Marche	—	—	1	3	—	—	1	—
Lazio	4	10	10	29	23	8	10	13
Abruzzi	—	—	1	3	1	—	—	—
Molise	—	—	—	—	1	—	—	—
Campania	6	—	9	11	5	3	4	5
Puglia	3	4	6	7	1	—	—	2
Basilicata	—	—	5	1	—	3	—	—
Calabria	—	—	5	2	3	1	1	1
Sicilia	3	1	4	9	8	2	—	—
Sardegna	—	1	5	3	—	1	—	—
ITALIA	724	875	1.675	2.325	1.771	1.269	1.299	1.679
ESTERO	428	333	1.347	1.933	625	297	230	177
Europa	123	120	529	802	295	127	123	83
Belgio	—	—	—	4	—	—	—	—
Danimarca	22	17	66	114	43	33	21	6
Francia	—	—	—	1	—	—	—	—
Germania (R.F.)	23	26	88	144	40	21	22	32
Grecia	1	—	—	2	2	—	—	—
Irlanda	1	—	4	6	5	3	2	1
Lussemburgo	2	1	15	27	10	3	5	5
Paesi Bassi	33	39	91	194	112	33	35	20
Regno Unito	—	—	4	6	1	1	—	1
Austria	—	—	—	1	1	—	—	—
Iugoslavia	4	—	135	94	7	5	1	1
Svizzera	3	2	8	14	5	1	2	2
Altri stati europei	34	35	118	195	69	27	35	15
Africa	156	96	341	493	136	70	56	54
Algeria	1	—	3	7	1	—	1	1
Capo Verde	—	—	1	6	1	—	—	—
Egitto	1	—	2	2	1	—	1	—
Etiopia	1	1	3	8	1	2	—	—
Libia	—	—	4	29	4	—	—	1
Marocco	1	—	1	14	1	—	—	—
Somalia	6	2	14	13	5	2	4	1
Tunisia	4	1	7	6	1	4	1	1
Altri stati africani	142	92	306	408	121	62	49	50
America	67	62	194	236	78	31	12	11
Argentina	1	3	9	12	2	1	—	—
Brasile	5	—	4	10	—	1	—	—
Canada	—	—	—	—	—	—	—	—
Cile	—	1	1	1	2	3	—	1
Stati Uniti d'America	8	9	19	12	9	3	3	3
Venezuela	4	1	5	6	—	2	—	—
Altri stati americani	49	48	156	195	65	21	9	7
Asia	51	36	174	268	72	35	13	9
Filippine	4	—	5	33	6	1	—	—
Giappone	41	28	73	95	29	12	2	2
Iran	1	2	67	70	9	10	5	2
Altri stati asiatici	5	6	29	70	28	12	6	5
Oceania	11	6	21	13	9	2	2	1
Altri stati esteri	—	—	—	—	—	—	—	—
TOTALE	1.152	1.208	3.022	4.258	2.396	1.566	1.529	1.856

classe di età e luogo di residenza nell'ottobre 1976

MASCHI									
CLASSI DI ETÀ (anni)									
TOTALE	5-9	10-14	15-24	25-34	35-44	45-54	55-64	65 e più	TOTALE
10.297	278	398	750	882	602	486	531	611	4.538
576	16	23	35	93	45	13	14	11	250
236	10	2	12	34	22	8	5	7	100
7	—	—	—	1	—	1	—	—	2
35	4	—	3	6	3	—	—	—	16
12	—	—	—	1	1	—	—	—	2
84	2	2	3	11	9	6	4	1	38
38	2	—	4	1	5	—	1	3	16
29	1	—	2	8	2	—	—	1	14
8	—	—	—	2	—	1	—	—	3
12	—	—	—	2	1	—	—	—	3
11	1	—	—	2	1	—	—	2	6
508	12	15	38	81	43	18	10	17	234
35	3	3	2	6	1	1	—	1	17
2	—	—	—	1	—	—	—	—	1
86	2	1	4	10	11	2	4	4	38
2	—	—	—	—	—	—	—	—	—
2	—	—	—	—	—	—	—	—	—
—	—	—	—	—	—	—	—	—	—
34	—	3	2	4	4	2	—	—	15
6	—	—	—	1	2	2	—	—	5
42	—	2	2	7	5	—	—	4	20
30	1	—	2	6	3	1	—	—	13
28	1	—	3	12	1	—	—	—	17
5	—	—	—	2	—	—	—	—	2
107	1	3	5	14	9	5	2	7	46
5	—	—	1	1	—	—	—	—	2
1	—	—	—	—	—	—	—	—	—
43	2	—	4	7	3	1	—	—	21
23	1	2	5	3	—	—	4	—	12
9	—	—	1	1	—	2	—	—	4
13	—	—	2	2	1	1	—	—	6
27	1	—	3	4	3	1	—	—	12
10	—	1	2	—	—	—	—	—	3
11.617	316	438	835	1.090	712	525	560	646	5.122
5.370	216	182	601	896	322	133	119	85	2.554
2.202	64	68	206	350	144	53	64	40	989
4	—	—	—	—	—	—	—	—	—
322	10	7	18	49	19	14	13	4	134
1	—	—	—	1	—	—	—	—	1
396	13	16	24	54	14	11	14	16	162
5	—	—	—	1	2	—	—	—	3
22	—	—	2	4	5	1	1	1	14
68	2	—	5	14	8	1	2	3	35
557	18	24	27	85	56	13	15	11	249
13	—	—	2	1	—	—	—	—	3
2	—	—	—	1	—	—	—	—	1
247	2	—	95	66	6	2	1	—	172
37	2	1	4	4	—	1	1	2	15
528	17	20	29	70	34	10	17	3	200
1.402	71	55	167	238	76	33	32	21	693
14	—	—	1	3	—	—	1	1	6
8	—	—	—	4	1	—	—	—	5
7	—	—	2	1	—	—	1	—	4
16	—	—	1	4	1	—	—	—	8
38	—	1	1	23	3	1	—	—	27
17	—	—	1	9	1	—	—	—	11
47	2	1	5	6	1	2	3	—	20
25	3	—	5	4	1	2	1	1	17
1.230	66	53	151	184	68	28	26	19	595
691	35	28	102	120	49	18	7	7	366
28	1	2	3	3	1	—	—	—	10
20	2	—	3	4	—	1	—	—	10
—	—	—	—	—	—	—	—	—	—
9	—	1	—	—	2	1	—	1	5
66	4	4	9	6	5	2	2	2	34
18	2	—	2	3	—	1	—	—	8
550	26	21	85	104	41	13	5	4	299
658	32	18	94	129	31	18	6	6	334
49	2	—	1	15	3	1	—	—	22
282	26	13	45	51	14	5	2	1	157
166	1	2	42	52	8	5	2	1	113
161	3	3	6	11	6	7	2	4	42
65	5	3	9	7	4	1	1	—	30
—	—	—	—	—	—	—	—	—	—
16.987	532	620	1.436	1.986	1.034	658	679	731	7.676

TAV. 48 - Popolazione residente per sesso, luogo di nascita, condizione

CONDIZIONE	LUOGO DI												TOT
	STESSA PROVINCIA	ALTRA PROVINCIA DELLA STESSA REGIONE	ALTRA										
			PIEMONTE	VALLE D'AOSTA	LOMBARDIA	TRENTINO — ALTO ADIGE			VENETO	FRIULI-VENEZIA GIULIA	LIGURIA	EMILIA ROMAGNA	
TOTALE	BOLZANO BOZEN	TRENTO											
CONDIZIONE PROFESSIONALE	997.407	147.966	5.187	192	10.426	1.697	760	937	9.003	2.931	8.704	19.780	—
Indipendenti	272.967	37.330	1.292	40	2.913	398	179	219	2.335	661	2.165	5.528	—
Dipendenti	724.440	110.636	3.895	152	7.513	1.299	581	718	6.668	2.270	6.539	14.252	—
AGRICOLTURA	70.535	8.681	194	9	504	76	31	45	635	93	258	970	—
Indipendenti	45.169	4.390	128	7	355	54	26	28	404	58	179	563	—
Dipendenti	25.366	4.291	66	2	149	22	5	17	231	35	79	407	—
INDUSTRIE	445.544	61.995	1.698	49	2.983	414	204	210	3.090	843	2.690	7.495	—
Indipendenti	84.164	11.470	297	7	568	70	31	39	627	149	441	1.672	—
Dipendenti	361.380	50.525	1.401	42	2.415	344	173	171	2.463	694	2.249	5.823	—
ALTRE ATTIVITA'	481.328	77.290	3.295	134	6.939	1.207	525	682	5.278	1.995	5.756	11.315	—
Indipendenti	143.634	21.470	867	26	1.990	274	122	152	1.304	454	1.545	3.293	—
Dipendenti	337.694	55.820	2.428	108	4.949	933	403	530	3.974	1.541	4.211	8.022	—
CONDIZIONE NON PROFESSIONALE	1.648.968	218.009	9.120	306	17.307	1.940	831	1.109	13.467	4.597	16.550	27.681	—
TOTALE	2.646.375	365.975	14.307	498	27.733	3.637	1.591	2.046	22.470	7.528	25.254	47.461	—

TOT

CONDIZIONE	MAS												TOT
	STESSA PROVINCIA	ALTRA PROVINCIA DELLA STESSA REGIONE	ALTRA										
			PIEMONTE	VALLE D'AOSTA	LOMBARDIA	TRENTINO — ALTO ADIGE			VENETO	FRIULI-VENEZIA GIULIA	LIGURIA	EMILIA ROMAGNA	
TOTALE	BOLZANO BOZEN	TRENTO											
CONDIZIONE PROFESSIONALE	659.732	93.487	2.987	110	5.982	933	434	499	5.431	1.667	5.597	11.802	—
Indipendenti	191.734	23.777	802	22	1.855	233	103	130	1.547	372	1.357	3.442	—
Dipendenti	467.998	69.710	2.185	88	4.127	700	331	369	3.884	1.295	4.240	8.360	—
AGRICOLTURA	54.525	6.325	108	3	344	49	20	29	488	57	157	713	—
Indipendenti	33.433	2.833	69	3	225	32	16	16	289	31	91	382	—
Dipendenti	21.092	3.492	39	—	119	17	4	13	199	26	66	331	—
INDUSTRIE	317.009	42.910	1.176	37	2.145	278	139	139	2.231	559	2.150	5.197	—
Indipendenti	65.313	8.008	204	5	401	48	21	27	464	96	330	1.129	—
Dipendenti	251.696	34.902	972	32	1.744	230	118	112	1.767	463	1.820	4.068	—
ALTRE ATTIVITA'	288.198	44.252	1.703	70	3.493	606	275	331	2.712	1.051	3.290	5.892	—
Indipendenti	92.988	12.936	529	14	1.229	153	66	87	794	245	936	1.931	—
Dipendenti	195.210	31.316	1.174	56	2.264	453	209	244	1.918	806	2.354	3.961	—
CONDIZIONE NON PROFESSIONALE	641.202	70.405	2.984	104	5.881	516	235	281	3.754	1.112	5.749	7.610	—
TOTALE	1.300.934	163.892	5.971	214	11.863	1.449	669	780	9.185	2.779	11.346	19.412	—

MAS

professionale e posizione nella professione, condizione non professionale**NASCITA**


REGIONE												ESTERO	TOTALE
UMBRIA	MARCHE	LAZIO	ABRUZZI	MOLISE	CAMPANIA	PUGLIA	BASILICATA	CALABRIA	SICILIA	SARDEGNA	TOTALE		

ALE


15.145	10.973	16.270	7.447	2.382	44.165	16.281	10.629	13.247	37.666	10.789	242.914	19.944	1.408.231
3.316	3.219	3.313	1.946	491	9.304	3.213	2.083	2.595	8.657	2.300	55.769	4.997	371.063
11.829	7.754	12.957	5.501	1.891	34.861	13.068	8.546	10.652	29.009	8.489	187.145	14.947	1.037.168
1.184	1.787	1.074	711	146	2.705	334	455	314	1.390	1.176	14.015	744	93.975
528	1.256	639	528	109	1.962	200	269	168	894	690	8.991	543	59.093
656	531	435	183	37	743	134	186	146	496	486	5.024	201	34.882
6.548	4.369	4.027	3.063	989	21.379	6.555	6.389	5.623	19.157	3.935	101.296	6.649	615.484
1.063	735	743	629	165	3.433	1.257	997	967	3.630	700	18.150	1.043	114.827
5.485	3.634	3.284	2.434	824	17.946	5.298	5.392	4.656	15.527	3.235	83.146	5.606	500.657
7.413	4.817	11.169	3.673	1.247	20.081	9.392	3.785	7.310	17.119	5.678	127.603	12.551	698.772
1.725	1.228	1.931	789	217	3.909	1.756	817	1.460	4.133	910	28.628	3.411	197.143
5.688	3.589	9.238	2.884	1.030	16.172	7.636	2.968	5.850	12.986	4.768	98.975	9.140	501.629
16.490	11.083	20.034	7.150	2.203	39.686	15.141	7.665	13.433	34.339	10.425	268.617	37.226	2.172.820
31.635	22.056	36.304	14.597	4.585	83.851	31.422	18.294	26.680	72.005	21.214	511.531	57.170	3.581.051

CHI

9.419	6.984	11.317	4.876	1.500	29.664	11.119	6.892	8.722	26.067	7.220	158.289	10.832	922.340
2.190	2.218	2.338	1.327	325	6.473	2.316	1.540	1.847	6.644	1.633	38.481	2.877	256.869
7.229	4.766	8.979	3.549	1.175	23.191	8.803	5.352	6.875	19.423	5.587	119.808	7.955	665.471
881	1.280	853	457	86	1.548	225	289	158	1.066	1.023	9.785	472	71.107
336	877	476	328	58	1.060	124	146	62	632	587	5.808	337	42.411
545	403	377	129	28	488	101	143	96	434	436	3.977	135	28.696
4.206	2.989	2.939	2.169	682	14.520	4.688	4.241	3.920	13.654	2.873	70.654	4.325	434.898
755	566	583	478	124	2.647	967	801	753	3.021	519	13.891	713	87.925
3.451	2.423	2.356	1.691	558	11.873	3.721	3.440	3.167	10.633	2.354	56.763	3.612	346.973
4.332	2.715	7.525	2.250	732	13.596	6.206	2.362	4.644	11.347	3.324	77.850	6.035	416.335
1.099	775	1.279	521	143	2.766	1.225	593	1.032	2.991	527	18.782	1.827	126.533
3.233	1.940	6.246	1.729	589	10.830	4.981	1.769	3.612	8.356	2.797	59.068	4.208	289.802
5.028	3.133	6.913	1.909	629	11.796	4.793	2.240	3.943	11.283	2.887	82.264	12.379	806.250
14.447	10.117	18.230	6.785	2.129	41.460	15.912	9.132	12.665	37.350	10.107	240.553	23.211	1.728.590



appendice



A — Tipologia completa delle famiglie

FAMIGLIA DI TIPO	CAPO FAMIGLIA	CONIUGE	FIGLIO/A	GENITORE	SUOCERO/A	GENERO NUORA	ALTRO PARENTE O AFFINE	ALTRA PERSONA CONVIVENTE	ADDETTI AI SERVIZI DELLA FAMIGLIA		
A	x	—	—	—	—	—	—	(x)	(x)		
B	x	x	—	—	—	—	—	(x)	(x)		
C	C1	x	x	—	—	—	—	(x)	(x)		
	C2	x(M)	—	x	—	—	—	(x)	(x)		
	C3	x(F)	—	x	—	—	—	(x)	(x)		
D ₁	D1.1	x	x	—	<table border="1"><tr><td>x</td><td>x</td></tr></table>	x	x	(x)	(x)	(x)	(x)
	x	x									
D1.2	x	x	—	—	<table border="1"><tr><td>x</td><td>x</td></tr></table>	x	x	(x)	(x)	(x)	
x	x										
D ₂	D2.1	x	x	x	<table border="1"><tr><td>x</td><td>x</td></tr></table>	x	x	(x)	(x)	(x)	(x)
	x	x									
D2.2	x	x	x	—	<table border="1"><tr><td>x</td><td>x</td></tr></table>	x	x	(x)	(x)	(x)	
x	x										
D ₃	D3.1	x(M)	—	x	<table border="1"><tr><td>x</td><td>x</td></tr></table>	x	x	(x)	(x)	(x)	(x)
	x	x									
D3.2	x(M)	—	x	—	<table border="1"><tr><td>x</td><td>x</td></tr></table>	x	x	(x)	(x)	(x)	
x	x										
D ₄	D4.1	x(F)	—	x	<table border="1"><tr><td>x</td><td>x</td></tr></table>	x	x	(x)	(x)	(x)	(x)
	x	x									
D4.2	x(F)	—	x	—	<table border="1"><tr><td>x</td><td>x</td></tr></table>	x	x	(x)	(x)	(x)	
x	x										
D5	x	—	—	x(M)(F)	(x)	(x)	—	(x)	(x)		
D6	x	—	—	x(M)	(x)	(x)	—	(x)	(x)		
D7	x	—	—	x(F)	(x)	(x)	—	(x)	(x)		
D8	x	—	—	—	x(M)(F)	(x)	—	(x)	(x)		
D9	Altri casi										

x = Componente presente

— = Componente assente

(x) = Componente che può essere presente o assente

x	x
---	---

 = Componenti entrambi presenti o almeno uno dei due presenti

(M) = Maschio

(F) = Femmina

B – Categorie socio-professionali secondo la professione e la posizione nella professione

CATEGORIE SOCIO-PROFESSIONALI	CLASSI E CATEGORIE PROFESSIONALI (*)	POSIZIONI NELLA PROFESSIONE
01 Imprenditori e lavoratori in proprio nell'agricoltura, nella silvicoltura, nell'allevamento e nella pesca	3.11, 3.12, 3.13, 3.23, 3.3, 3.4	Imprenditori, lavoratori in proprio, coadiuvanti.
02 Altri lavoratori agricoli	3.14, 3.21, 3.22, 3.23, 3.24, 3.3, 3.4	Dirigenti, direttivi, impiegati, categorie intermedie, altri lavoratori dipendenti
03 Imprenditori e lavoratori in proprio nelle professioni liberali e affini	1.16, 1.17, 1.21, 1.22, 1.4, 1.5, 1.6, 1.71, 1.72, 1.73, 1.74, 1.75, 1.76, 1.77, 1.78, 1.8, 5.87, 8.31, 9.2	Liberi professionisti, lavoratori in proprio, coadiuvanti
04 Imprenditori nell'industria, nell'edilizia, nel commercio, nei trasporti e nei servizi	1.23, 1.24, 1.25, 1.26, 1.72, 1.73, 1.74, 1.75, 1.76, 2.11, 2.12, 2.13, 2.25, 7.1, 7.23, 7.24, 7.3, 8.41, 8.42, 9.1	Imprenditori, coadiuvanti
05 Lavoratori in proprio nell'industria, nell'edilizia, nel commercio, nei trasporti e nei servizi	1.23, 1.24, 1.25, 1.26, 2.25, 2.26, 2.28, 2.29, 2.31, 4.12, 4.14, 4.2, 4.3, 4.41, 4.42, 4.43, 4.44, 4.5, 4.6, 5.1, 5.22, 5.3, 5.4, 5.5, 5.6, 5.72, 5.74, 5.75, 5.76, 5.77, 5.78; 5.79, 5.81, 5.82, 5.84, 5.85, 5.86, 5.87, 5.88, 5.92, 6.11, 6.12, 6.13, 6.14, 6.15, 6.17, 6.18, 6.19, 6.22, 6.23, 6.24, 6.25, 6.32, 6.33, 6.34, 7.1, 7.22, 7.23, 7.24, 7.25, 7.3, 7.42, 7.43, 7.44, 7.45, 8.1, 8.23, 8.4; 8.51, 9.1, 9.3, 9.4, 9.51, 9.7.	Liberi professionisti, lavoratori in proprio, coadiuvanti.
06 Dirigenti industriali e commerciali, alti funzionari dell'apparato legislativo e della amministrazione statale	2.14, 2.15, 2.16, 2.17	Dirigenti, direttivi, impiegati
07 Lavoratori dipendenti nelle professioni liberali e affini	1.1, 1.21, 1.22, 1.3, 1.4, 1.51, 1.52, 1.6, 1.7, 1.8, 2.22, 5.87, 8.21, 8.31, 9.2	Dirigenti, direttivi, impiegati, categorie intermedie, altri lavoratori dipendenti

segue B – Categorie socio-professionali secondo la professione e la posizione nella professione

CATEGORIE SOCIO-PROFESSIONALI	CLASSI E CATEGORIE PROFESSIONALI (*)	POSIZIONI NELLA PROFESSIONE
08 Capi ufficio e responsabili di personale amministrativo, di addetti alle vendite e ai servizi; funzionari statali con responsabilità amministrative	1.23, 1.24, 1.25, 1.26, 2.21, 2.24, 2.25, 2.51, 2.52, 7.21, 7.41, 7.43, 8.33	Dirigenti, direttivi, impiegati
09 Personale amministrativo, addetto alle vendite e ai servizi	2.21, 2.23, 2.24, 2.26, 2.27, 2.28, 2.29, 2.3, 2.53, 2.54, 7.22, 7.23, 7.24, 7.25, 7.4, 9.3, 9.4, 9.51, 9.6, 9.7	Direttivi, impiegati, categorie intermedie, altri lavoratori dipendenti
10 Intermedi: capisquadra e sorveglianti di operai (dipendenti)	1.91, 1.92, 4.11, 4.12, 4.14, 4.2, 4.3, 4.4, 4.5, 4.6, 5.1, 5.2, 5.3, 5.4, 5.5, 5.6, 5.71, 5.72, 5.73, 5.74, 5.75, 5.77, 5.78, 5.79, 5.81, 5.82, 5.83, 5.84, 5.85, 5.86, 5.87, 5.9, 6.11, 6.21, 6.22, 6.23, 6.24, 6.25, 6.3, 8.11, 8.12, 8.13, 8.14, 8.15, 8.17, 8.23, 8.24	Dirigenti, direttivi, impiegati, categorie intermedie
11 Operai specializzati e qualificati (dipendenti)	1.92, 4.11, 4.12, 4.14, 4.2, 4.3, 4.4, 4.5, 4.6, 5.1, 5.2, 5.3, 5.4, 5.5, 5.6, 5.7, 5.8, 5.9, 6.12, 6.13, 6.14, 6.15, 6.16, 6.17, 6.2, 6.3, 8.1, 8.22, 8.23, 8.24, 8.31, 8.32, 8.43, 8.51	Capi operai; operai specializzati, qualificati, comuni; apprendisti, lavoratori a domicilio
12 Manovali (dipendenti)	4.13, 6.18, 6.19, 8.52, 9.52	Operai comuni
13 Forze armate (militari di carriera e militari in servizio di leva)	2.4	Dirigenti, direttivi, impiegati, graduati o militari di carriera
14 Persone economicamente attive non classificate altrove	9.9	Tutte le posizioni nella professione ad eccezione dei graduati o militari di carriera

(*) Cfr. Classificazione delle professioni (ISTAT, Metodi e Norme, Serie C, n. 9, maggio 1981).



ISTITUTO CENTRALE DI STATISTICA

12° CENSIMENTO GENERALE DELLA POPOLAZIONE

25 ottobre 1981

(Legge 18 dicembre 1980, n. 864)

FOGLIO DI FAMIGLIA

A	Comune	NUMERO DI CODICE	B	SEZIONE DI CENSIMENTO
	Provincia			N.
			C	NUMERO D'ORDINE
				Provvisorio

D	FRAZIONE GEOGRAFICA
	(lettera) (denominazione)

E	TIPO DI LOCALITÀ		
	Centro abitato	1 <input type="checkbox"/> (denominazione)
	Nucleo abitato	2 <input type="checkbox"/> (denominazione)
	Case sparse	3 <input type="checkbox"/> (denominazione)

DATI RIASSUNTIVI DEL FOGLIO DI FAMIGLIA					
ABITAZIONE (Sez. I)		PERSONE DELLA FAMIGLIA (Sez. II)			PERSONE TEMPORANEAMENTE PRESENTI PRESSO LA FAMIGLIA (Sez. III)
		M	F	Totale	
Abitazione occupata	<input type="checkbox"/>				
Stanze	<input type="text"/>				
Abitazione non occupata	<input type="checkbox"/>				
Stanze	<input type="text"/>				
Altro tipo di alloggio	<input type="checkbox"/>				
Famiglia in coabitazione	<input type="checkbox"/>				
Famiglia senza abitazione	<input type="checkbox"/>				

Data 1981

IL RILEVATORE

INDIRIZZO DELLA FAMIGLIA	
.....	N.
(via, piazza, località)	
Scala	Piano
Interno N.	Tel.

AVVERTENZE

Il modello va compilato, con riferimento al **25 ottobre 1981**, dal capo famiglia (cioè da colui che è ritenuto tale dalla famiglia) o, se ciò non fosse possibile, da un'altra persona della famiglia, nelle seguenti parti:

- « Elenco delle persone della famiglia »
- Sezione I - Notizie sull'abitazione: quesiti da 5 a 13
- Sezione II - Notizie sulle persone della famiglia. Per ciascuna di esse deve essere compilato un « foglio individuale » rispettando l'ordine secondo il quale sono indicate nell' « Elenco » alla pagina seguente
- Sezione III - Notizie sulle persone temporaneamente presenti presso la famiglia il 25 ottobre 1981
- « Notizie riassuntive sulla famiglia » (contenute nei tre « quadri » delle ultime due pagine)

Per le domande seguite da quadratino occorre barrare così la risposta che fa al caso.

I riquadri in rosso non devono essere compilati dalla famiglia, ma dal rilevatore.

Le caselle in azzurro non devono essere compilate.

Per facilitare la compilazione delle singole parti del « Foglio di famiglia », vengono forniti alcuni chiarimenti nella GUIDA inserita nel foglio stesso.

OBBLIGHI DI DENUNCIA E SEGRETEZZA DEI DATI FORNITI COL PRESENTE FOGLIO

L'obbligo di fornire le notizie richieste con il presente foglio è stabilito dall'art. 7 della legge 18 dicembre 1980, n. 864. Coloro che non forniscono le notizie richieste, ovvero le forniscono scientemente errate o incomplete, sono passibili, ai sensi dell'art. 18 del R.D.L. 27 maggio 1929, n. 1285, convertito nella legge 21 dicembre 1929, n. 2238, con le modifiche di cui all'art. 3 della legge 12 luglio 1961, n. 603, di una sanzione amministrativa fino a L. 80.000 che, in caso di recidiva, può essere aumentata fino a L. 800.000, senza pregiudizio delle sanzioni fissate dal codice penale.

L'art. 19 del citato Decreto-Legge n. 1285 1929 e successive modifiche stabilisce inoltre: « Le notizie che si raccolgono in occasione di inchieste ordinate dall'Istituto centrale di statistica, direttamente o a mezzo di Enti delegati, sono vincolate al più scrupoloso segreto d'ufficio e non possono essere rese note, per nessun titolo, se non in forma collettiva, in modo che non se ne possa fare alcun riferimento individuale ».

Coloro che, per ragioni del proprio ufficio, essendo venuti a conoscenza di notizie di carattere personale, le comunicano ad altri o se ne servono per scopi privati, sono passibili di una sanzione amministrativa fino a L. 120.000 elevabile, in caso di recidiva, fino a L. 800.000, senza pregiudizio delle pene in cui fossero incorsi per reati previsti dal codice penale.

ELENCO DELLE PERSONE DELLA FAMIGLIA

N. d'ordine	COGNOME E NOME (scrivere in stampatello)	RELAZIONE DI PARENTELA O DI CONVIVENZA CON IL CAPO FAMIGLIA
1	2	3
1		capo famiglia
2		
3		
4		
5		
6		
7		
8		
9		
10		
11		
12		

Data 1981

IL CAPO FAMIGLIA
(o chi per esso)

Nell'elenco a fianco devono essere indicati, per ciascun componente della famiglia, cognome, nome e relazione di parentela o di convivenza con il capo famiglia.

Ai fini del censimento, per **famiglia** si intende un insieme di persone legate da vincoli di matrimonio, parentela, affinità, adozione, affiliazione, tutela o da vincoli affettivi, coabitanti ed aventi dimora abituale nello stesso Comune (**anche se non sono ancora iscritte nell'anagrafe della popolazione del Comune medesimo**), che normalmente provvedono al soddisfacimento dei loro bisogni mediante la messa in comune di tutto o parte del reddito di lavoro o patrimoniale da esse percepito.

Una famiglia può essere costituita anche di una sola persona che provvede in tutto o in parte con i propri mezzi di sussistenza al soddisfacimento dei bisogni individuali.

Sono considerate facenti parte della famiglia, come membri aggregati di essa, anche le persone che, a qualsiasi titolo, convivono abitualmente con la famiglia stessa.

Nell'elencare le singole persone della famiglia, deve essere **scrupolosamente** osservato il seguente ordine:

- capo famiglia ;
- coniuge ;
- figli non sposati (in ordine decrescente di età) ;
- figli sposati e loro familiari ;
- altri parenti o affini del capo famiglia (indicare a seconda dei casi : padre, fratello, suocero, zio, nipote, cognato, ecc.) ;
- altre persone conviventi ;
- addetti ai servizi della famiglia.

Per le donne coniugate o vedove scrivere prima il cognome da nubile, poi il nome ed infine il cognome del marito preceduto da « in » per le coniugate e « ved. » per le vedove.

Non devono essere elencate le persone temporaneamente presenti presso la famiglia ; ad esse è riservata infatti la Sezione III.

Sezione I - NOTIZIE SULL'ABITAZIONE

(da compilarsi a cura del rilevatore)

<p>1 SPECIE DI ALLOGGIO</p> <p>1.1 Abitazione occupata . . . 1 <input type="checkbox"/></p> <p>1.2 Altro tipo di alloggio:</p> <ul style="list-style-type: none"> - alloggio precario per le famiglie terremotate . . . 2 <input type="checkbox"/> - altro 3 <input type="checkbox"/> <p>1.3 Abitazione non occupata:</p> <ul style="list-style-type: none"> - disponibile per la vendita o l'affitto . . . 4 <input type="checkbox"/> - utilizzabile per vacanza . . . 5 <input type="checkbox"/> - utilizzabile per lavoro . . . 6 <input type="checkbox"/> - per altri motivi 7 <input type="checkbox"/> 	<p>2 CARATTERISTICHE DEL FABBRICATO IN CUI È SITUATA L'ABITAZIONE</p> <p>2.1 Tipo di fabbricato:</p> <ul style="list-style-type: none"> - utilizzato esclusivamente ad uso abitativo . . . 1 <input type="checkbox"/> - utilizzato prevalentemente ad uso abitativo . . . 2 <input type="checkbox"/> - utilizzato prevalentemente ad uso non abitativo . . . 3 <input type="checkbox"/> - rurale 4 <input type="checkbox"/> <p>2.2 Indicare se il fabbricato è completamente separato da altre costruzioni: 1 <input type="checkbox"/> si 2 <input type="checkbox"/> no</p> <p>2.3 Tipo di costruzione:</p> <p>a) cemento armato</p> <ul style="list-style-type: none"> - a piano terra aperto 1 <input type="checkbox"/> - a piano terra chiuso con muratura 2 <input type="checkbox"/> <p>b) altro tipo 3 <input type="checkbox"/></p> <p>c) non individuato 4 <input type="checkbox"/></p> <p>2.4 Numero delle abitazioni del fabbricato (comprese le abitazioni non occupate):</p> <ul style="list-style-type: none"> - 1 abitazione 1 <input type="checkbox"/> - 2 abitazioni 2 <input type="checkbox"/> - da 3 a 8 abitazioni 3 <input type="checkbox"/> - da 9 a 15 abitazioni 4 <input type="checkbox"/> - da 16 a 30 abitazioni 5 <input type="checkbox"/> - 31 abitazioni e più 6 <input type="checkbox"/> 	<p>3 PIANO IN CUI È SITUATA L'ABITAZIONE</p> <div style="border: 1px solid black; width: 50px; height: 20px; margin: 0 auto;"></div>										
<p>QUALORA NELL'ABITAZIONE O NELL'ALTRO TIPO DI ALLOGGIO COABITINO PIÙ FAMIGLIE INDICARE IL NUMERO D'ORDINE DEL FOGLIO O DEI FOGLI CON I QUALI SONO STATE CENSITE</p> <table border="1" style="width: 100%; border-collapse: collapse; text-align: center;"> <thead> <tr> <th colspan="2">NUMERO D'ORDINE</th> </tr> <tr> <th>Provvisorio</th> <th>Definitivo</th> </tr> </thead> <tbody> <tr> <td style="height: 20px;"></td> <td style="height: 20px;"></td> </tr> <tr> <td style="height: 20px;"></td> <td style="height: 20px;"></td> </tr> <tr> <td style="height: 20px;"></td> <td style="height: 20px;"></td> </tr> </tbody> </table>			NUMERO D'ORDINE		Provvisorio	Definitivo						
NUMERO D'ORDINE												
Provvisorio	Definitivo											
<p>4 PROPRIETARIO DELL'ABITAZIONE</p> <ul style="list-style-type: none"> - Persona fisica 1 <input type="checkbox"/> - Impresa bancaria o assicuratrice 2 <input type="checkbox"/> - Altra impresa (di costruzioni, immobiliare, industriale, commerciale, ecc.) 3 <input type="checkbox"/> - Cooperativa edilizia di abitazione: <ul style="list-style-type: none"> - a proprietà individuale 4 <input type="checkbox"/> - a proprietà indivisa 5 <input type="checkbox"/> - Stato, Regione, Provincia, Comune 6 <input type="checkbox"/> - Enti previdenziali (INPS, INPDAI, ecc.) 7 <input type="checkbox"/> - Istituto Autonomo Case Popolari (I.A.C.P.) 8 <input type="checkbox"/> - Altro 9 <input type="checkbox"/> 												

<p>5 TITOLO DI GODIMENTO</p> <ul style="list-style-type: none"> - Proprietà, usufrutto o riscatto 1 <input type="checkbox"/> - Affitto o subaffitto 2 <input type="checkbox"/> - Altro titolo 3 <input type="checkbox"/> 	<p>9 ACQUA POTABILE</p> <p>Indicare se l'abitazione:</p> <p>a) dispone di acqua corrente potabile di acquedotto:</p> <ul style="list-style-type: none"> - nell'interno dell'abitazione . . . 1 <input type="checkbox"/> - fuori dell'abitazione . . . 2 <input type="checkbox"/> <p>b) dispone di acqua potabile di pozzo o cisterna . . . 3 <input type="checkbox"/></p> <p>c) non dispone di acqua potabile (né di acquedotto, né di pozzo o cisterna) 4 <input type="checkbox"/></p>	<p>12 ELETTRICITÀ</p> <p>Indicare se l'abitazione dispone di elettricità:</p> <p style="text-align: right;">1 <input type="checkbox"/> si 2 <input type="checkbox"/> no</p>
<p>6 EPOCA DI COSTRUZIONE O DI RICOSTRUZIONE</p> <ul style="list-style-type: none"> - prima del 1919 1 <input type="checkbox"/> - tra il 1919 e il 1945 2 <input type="checkbox"/> - tra il 1946 e il 1960 3 <input type="checkbox"/> - tra il 1961 e il 1971 4 <input type="checkbox"/> - tra il 1972 e il 1975 5 <input type="checkbox"/> - tra il 1976 e il 1980 6 <input type="checkbox"/> - dopo il 1980 7 <input type="checkbox"/> 	<p>10 GABINETTO (W.C.)</p> <p>10.1 Indicare se l'abitazione:</p> <p>a) dispone di gabinetto nell'interno dell'abitazione:</p> <ul style="list-style-type: none"> - uno 1 <input type="checkbox"/> - due o più 2 <input type="checkbox"/> <p>b) dispone di gabinetto fuori dell'abitazione 3 <input type="checkbox"/></p> <p>c) non dispone di gabinetto 4 <input type="checkbox"/></p> <p>10.2 Se l'abitazione dispone di gabinetto, indicare se è fornito di impianto (cassetta, vaschetta, ecc.) per lo scarico dell'acqua:</p> <p style="text-align: right;">1 <input type="checkbox"/> si 2 <input type="checkbox"/> no</p>	<p>13 RISCALDAMENTO</p> <p>13.1 Indicare se l'abitazione:</p> <p>a) dispone di riscaldamento:</p> <ul style="list-style-type: none"> - fornito da impianto fisso centrale o autonomo . . . 1 <input type="checkbox"/> - fornito solo da apparecchi singoli (stufe, caminetti) che consentano il riscaldamento di tutte o della maggior parte delle stanze 2 <input type="checkbox"/> <p>b) non dispone di impianto di riscaldamento né viene riscaldata con apparecchi singoli 3 <input type="checkbox"/></p> <p>13.2 Tipo di combustibile o di energia prevalentemente usato:</p> <div style="border: 1px solid black; padding: 5px; margin: 5px 0;"> <p style="text-align: center; font-size: small;"><i>rispondere solo per le abitazioni occupate</i></p> </div> <ul style="list-style-type: none"> - combustibili liquidi (olio combustibile, gasolio, ecc.) . . . 1 <input type="checkbox"/> - combustibili solidi (carbone, legna, ecc.) . . . 2 <input type="checkbox"/> - combustibili gassosi (gas di città, metano, ecc.) . . . 3 <input type="checkbox"/> - energia elettrica 4 <input type="checkbox"/> - altro 5 <input type="checkbox"/>
<p>7 STANZE</p> <ul style="list-style-type: none"> - Stanze adibite ad abitazione o promiscuamente anche ad altro uso N. <input type="text"/> - Cucina (se ha caratteristiche di stanza) . . . N. <input type="text"/> - Stanze adibite esclusivamente ad altro uso (ufficio, studio professionale, laboratorio, ecc.) N. <input type="text"/> 	<p>11 BAGNO</p> <p>Indicare se l'abitazione dispone di bagno (vasca e/o doccia):</p> <p style="text-align: right;">1 <input type="checkbox"/> si 2 <input type="checkbox"/> no</p>	
<p>8 SUPERFICIE</p> <p>Indicare la superficie in metri quadrati: (interi, senza decimali)</p> <div style="border: 1px solid black; width: 50px; height: 20px; margin: 0 auto;"></div>		

1 RELAZIONE DI PARENTELA O DI CONVIVENZA
CON IL CAPO FAMIGLIA

ai fini del censimento per capo famiglia si
intende chi è considerato tale dalla famiglia

- Capo famiglia 1
- Coniuge (marito, moglie) 2
- Figlio (figliastro, figlio adottivo) 3
- Genitore (padre, madre) 4
- Suocero/a 5
- Genero, nuora 6
- Altro parente o affine 7
- Altra persona convivente 8
- Addetto ai servizi della famiglia (domestico,
collaboratore familiare, ecc.) 9

2 SESSO

- Maschio 1
- Femmina 2

3 LUOGO DI NASCITA

- Nel Comune di attuale dimora abituale (resi-
denza) 1
- In altro Comune
.....
(specificare il Comune) 2
-
(specificare la Provincia)
- All'estero
.....
(specificare lo Stato estero) 3

4 DATA DI NASCITA

..... giorno mese anno

5 STATO CIVILE

- Celibe o nubile 1
- Coniugato 2
- Vedovo 3
- Separato legalmente 4
- Divorziato 5

6 CITTADINANZA

- Italiana 01
- Straniera
.....
(specificare)
- Nessuna (apolide) 99

7 LUOGO DI PRESENZA ALLA DATA DEL CENSIMENTO

7.1 Indicare se alla data del censimento la persona era presente
nel Comune di dimora abituale (residenza):

1 si no

Precisare se la persona, pur essendo presente alla data del cen-
simento nello stesso Comune di residenza, era eventualmente:

- ricoverata in un istituto di cura pubblico o pri-
vato (ospedale, clinica, ecc.) 2
- in altro luogo (convitto, caserma e simili) 3

7.2 Se alla data del censimento la persona era temporaneamente
assente dal Comune di dimora abituale (residenza) indicare:

a) se si trovava:

- in altro Comune

.....
(specificare il Comune) 4

.....
(specificare la Provincia)

- all'estero

.....
(specificare lo Stato estero; per i membri di equi-
paggio indicare « imbarcato ») 5

b) il motivo della temporanea assenza:

- lavoro 1
- seguire familiari assenti
per motivi di lavoro 2
- studio 3
- ricovero in istituto di cura pubblico
o privato (ospedale, clinica, ecc.) 4
- altro (turismo, servizio di leva, ecc.) 5

8 LUOGO DI DIMORA ABITUALE (RESIDENZA) NEL-
L'OTTOBRE 1976

rispondere solo se la persona è nata prima del 24 ottobre 1976

- Nel Comune di attuale dimora abituale (residenza) 6
- In altro Comune

.....
(specificare il Comune)

.....
(specificare la Provincia)

- All'estero

.....
(specificare lo Stato estero)

9 ISTRUZIONE

rispondere solo se la persona è nata prima del 24 ottobre 1978

9.1 Indicare il titolo di studio più elevato conseguito:

- laurea
.....
(specificare)
- diploma
.....
(specificare)
- licenza di scuola media inferiore 60
- licenza elementare 70

9.2 Se non ha titoli di studio, indicare
se sa leggere e scrivere: 80 si 90 no

9.3 Indicare se frequenta:

- a) un corso regolare di studi (scuola elementare,
media o secondaria superiore, università) 1 si 2 no
- b) la scuola materna 1 si 2 no

9.4 Indicare se frequenta un corso
di formazione professionale (*): 1 si 2 no

(*) Per corso di formazione professionale si intende un corso che abbia
tutti i seguenti requisiti: 1) durata non inferiore a tre mesi; 2) ri-
lascio di un attestato; 3) utilizzazione per migliorare o adegua-
re la capacità professionale.

PERSONE DELLA FAMIGLIA

DELLA PERSONA N.

10 CONDIZIONE PROFESSIONALE O NON PROFESSIONALE NELLA SETTIMANA PRECEDENTE LA DATA DEL CENSIMENTO

rispondere solo se la persona è nata prima del 24 ottobre 1967

10.1 Indicare se la persona è:

- occupata 1
- disoccupata alla ricerca di nuova occupazione 2
- in cerca di prima occupazione 3
- casalinga 4
- studente 5
- ritirata dal lavoro 6
- in servizio di leva 7
- in altra condizione 8

10.2 Indipendentemente dalla risposta fornita al punto 10.1, indicare le ore lavorate nella settimana presso un datore di lavoro o nell'azienda familiare. N.

Se la persona è occupata o disoccupata rispondere ai punti 10.3, 10.4, 10.5 indicando:

10.3 La professione, arte o mestiere, esercitata:

.....
(specificare)

10.4 In quale modo esercita la professione, arte o mestiere:

a) ALLE DIPENDENZE, COME:

- dirigente 01
- appartenente alla carriera direttiva 02
- impiegato 03
- appartenente alle categorie speciali (intermedi) 04
- capo operaio 05
- operaio specializzato o qualificato 06
- operaio comune (manovale, bracciante agricolo, ecc.) 07
- altro lavoratore dipendente (uscieri, guardiano, bidello, ecc.) 08
- apprendista 09
- lavorante a domicilio per conto di imprese 10
- graduato o militare di carriera delle FF.AA., o figura simile dei corpi di polizia e sicurezza interna 11

b) IN CONTO PROPRIO, COME:

- imprenditore 12
 - libero professionista 13
 - lavoratore in proprio (coltivatore diretto, mezzadro, esercente di negozio, artigiano, ecc.) 14
 - coadiuvante 15
- Ha lavoratori retribuiti o apprendisti alle proprie dipendenze? 1 si 2 no

10.5 Qual'è l'attività principale (o unica) dello stabilimento, azienda agricola, negozio, ufficio, ente, ecc., presso cui lavora:

.....
(specificare)

11 CONDIZIONE PROFESSIONALE O NON PROFESSIONALE NELL'OTTOBRE 1976

rispondere solo se la persona è nata prima del 24 ottobre 1967

11.1 Indicare se la persona era:

- occupata 1
- disoccupata alla ricerca di nuova occupazione 2
- in cerca di prima occupazione 3
- casalinga 4
- studente 5
- in altra condizione 6

11.2 Se la persona era occupata indicare:

- a) se lavorava: - alle dipendenze 1
- in conto proprio 2
- b) in quale settore:
- agricoltura, foreste, pesca 1
 - industria 2
 - commercio 3
 - altre attività 4

12 LUOGO DI STUDIO O DI LAVORO, TEMPO IMPIEGATO E MEZZO UTILIZZATO PER GLI SPOSTAMENTI

12.1 Indicare la denominazione e l'indirizzo del luogo di studio o di lavoro:

.....
(denominazione)

.....
(indirizzo: via, piazza, numero civico, località)

.....
(Comune e Provincia o Stato estero)

12.2 Indicare se la persona rientra giornalmente dal luogo di studio o di lavoro nella sua dimora abituale:

1 si 2 no

12.3 In caso di risposta affermativa, se la persona si è recata mercoledì ultimo scorso al luogo di studio o di lavoro precisato al punto 12.1, indicare:

- a) in quale delle seguenti fasce orarie hanno avuto inizio le lezioni o il lavoro:
- 7,15 - 7,44 1
 - 7,45 - 8,14 2
 - 8,15 - 8,44 3
 - 8,45 - 9,15 4
 - altro orario 5
- b) se si è recata più di una volta al luogo di studio o di lavoro 1 si 2 no
- c) il tempo impiegato per recarsi una sola volta (solo andata) da casa al luogo di studio o di lavoro:
- fino a 15 minuti 1
 - da 16 a 30 minuti 2
 - da 31 a 60 minuti 3
 - oltre 60 minuti 4
- d) il mezzo di trasporto utilizzato per compiere il tratto più lungo (in termini di distanza e non di tempo) del tragitto casa/luogo di studio o di lavoro:
- nessun mezzo (a piedi) 1
 - ferrovia, tram, metropolitana o altro mezzo pubblico (es.: funicolare) su rotaia. 2
 - autobus, filobus, corriera o altro mezzo pubblico (es.: taxi) su gomma 3
 - autobus aziendale o scolastico 4
 - auto privata (come conducente) 5
 - auto privata (come trasportato) 6
 - motocicletta, ciclomotore, scooter (come conducente o trasportato) 7
 - altro mezzo (bicicletta, battello, funivia, ecc.) 8

**Sezione III - NOTIZIE SULLE PERSONE
 TEMPORANEAMENTE PRESENTI PRESSO LA FAMIGLIA
 IL 25 OTTOBRE 1981**

PERSONA N. 1	PERSONA N. 2	PERSONA N. 3
① SESSO - Maschio 1 <input type="checkbox"/> - Femmina 2 <input type="checkbox"/>	① SESSO - Maschio 1 <input type="checkbox"/> - Femmina 2 <input type="checkbox"/>	① SESSO - Maschio 1 <input type="checkbox"/> - Femmina 2 <input type="checkbox"/>
② DATA DI NASCITA _____ <small>(giorno) (mese) (anno)</small>	② DATA DI NASCITA _____ <small>(giorno) (mese) (anno)</small>	② DATA DI NASCITA _____ <small>(giorno) (mese) (anno)</small>
③ STATO CIVILE - Celibe o nubile . 1 <input type="checkbox"/> - Coniugato 2 <input type="checkbox"/> - Vedovo 3 <input type="checkbox"/> - Separato legalmente . . . 4 <input type="checkbox"/> - Divorziato 5 <input type="checkbox"/>	③ STATO CIVILE - Celibe o nubile . 1 <input type="checkbox"/> - Coniugato 2 <input type="checkbox"/> - Vedovo 3 <input type="checkbox"/> - Separato legalmente . . . 4 <input type="checkbox"/> - Divorziato 5 <input type="checkbox"/>	③ STATO CIVILE - Celibe o nubile . 1 <input type="checkbox"/> - Coniugato 2 <input type="checkbox"/> - Vedovo 3 <input type="checkbox"/> - Separato legalmente . . . 4 <input type="checkbox"/> - Divorziato 5 <input type="checkbox"/>
④ CITTADINANZA - Italiana 01 <input type="checkbox"/> - Straniera _____ <small>(specificare)</small> <input type="checkbox"/> - Nessuna (apolide) 99 <input type="checkbox"/>	④ CITTADINANZA - Italiana 01 <input type="checkbox"/> - Straniera _____ <small>(specificare)</small> <input type="checkbox"/> - Nessuna (apolide) 99 <input type="checkbox"/>	④ CITTADINANZA - Italiana 01 <input type="checkbox"/> - Straniera _____ <small>(specificare)</small> <input type="checkbox"/> - Nessuna (apolide) 99 <input type="checkbox"/>
⑤ MOTIVO DELLA TEMPORANEA PRESENZA - Lavoro 1 <input type="checkbox"/> - Altro 2 <input type="checkbox"/>	⑤ MOTIVO DELLA TEMPORANEA PRESENZA - Lavoro 1 <input type="checkbox"/> - Altro 2 <input type="checkbox"/>	⑤ MOTIVO DELLA TEMPORANEA PRESENZA - Lavoro 1 <input type="checkbox"/> - Altro 2 <input type="checkbox"/>

