

12°

censimento generale
della popolazione

25 ottobre 1981

Volume II

**dati sulle caratteristiche strutturali
della popolazione e delle abitazioni**

Tomo 2 - Fascicoli regionali

18 - CALABRIA

ISTITUTO CENTRALE DI STATISTICA	
UFF. REGIONALE per la CAMPANIA	
BIBLIOTECA	
Prot. 296	es.
Napoli 20	2 19 85



Istat

Istituto Centrale di Statistica

roma 1985

Al fine di favorire la diffusione e l'utilizzazione dei dati e delle informazioni, l'ISTAT autorizza la riproduzione parziale o totale del contenuto del presente volume con la citazione della fonte.

indice

Tabelle sinottiche

Caratteri considerati nelle tavole da 1 a 31	pag.	XII
Caratteri considerati nelle tavole da 32 a 48	»	XIV

Introduzione

1. Premessa	»	XVII
2. Definizioni	»	XVIII
Famiglia (pag. XVIII) - Convivenza (pag. XIX) - Popolazione residente (pag. XX) - Popolazione presente (pag. XX) - Età (pag. XX) - Grado di istruzione (pag. XXI) - Condizione professionale o non professionale (pag. XXI) - Professione (pag. XXIII) - Posizione nella professione (pag. XXIII) - Ramo di attività economica (pag. XXV) - Abitazione, stanza, altro tipo di alloggio (pag. XXVI) - Fabbricato (pag. XXVII)		
3. Avvertenze alle tavole	»	XXVII
4. Diffusione dei dati	»	XXIX
5. Qualità dei dati	»	XXIX

A — Riepilogo regionale dei dati provinciali

Tavola 1	— Popolazione residente per singolo anno di età, sesso e stato civile	pag.	2
Tavola 2	— Popolazione presente per singolo anno di età, sesso e stato civile	»	4
Tavola 3	— Popolazione residente per sesso, classe di età e luogo di nascita	»	6
Tavola 4	— Popolazione residente in età da 6 anni in poi per grado di istruzione, sesso, classe di età, condizione professionale o non professionale	»	7
Tavola 5	— Popolazione residente attiva e non attiva per sesso e classe di età, attiva per ramo di attività economica e posizione nella professione; non attiva per condizione non professionale	»	8
Tavola 6	— Popolazione residente attiva e non attiva per sesso e stato civile; attiva per ramo di attività economica e posizione nella professione; non attiva per condizione non professionale	»	10
Tavola 7	— Popolazione residente attiva in condizione professionale per sesso, posizione nella professione, ramo e classe di attività economica	»	12
Tavola 8	— Popolazione residente attiva in condizione professionale per sesso e professione	»	14
Tavola 9	— Popolazione residente attiva in condizione professionale per sesso e categoria socio-professionale	»	18
Tavola 10	— Popolazione residente occupata per ramo di attività economica, ore lavorate e posizione nella professione	»	19
Tavola 11	— Popolazione residente in età da 14 anni in poi non occupata, per sesso e numero di ore lavorate	»	19
Tavola 12	— Popolazione residente in età da 19 anni in poi per sesso, luogo di residenza nel 1976, condizione nel 1976 e nel 1981	»	20
Tavola 13	— Stranieri residenti per classe di età e sesso; condizione professionale per settore di attività economica e posizione nella professione; condizione non professionale	»	22
Tavola 14	— Famiglie residenti per ampiezza e tipo della famiglia	»	23
Tavola 15	— Famiglie residenti con almeno un nucleo familiare, per tipo del nucleo e ampiezza della famiglia	»	24
Tavola 16	— Famiglie residenti per tipo di famiglia e di componenti	»	24

Tavola 17	— Famiglie residenti per ampiezza, stato civile, classe di età e sesso del capo famiglia di censimento		
	A — Totale	pag.	25
	B — Maschi	»	26
	C — Femmine	»	27
Tavola 18	— Famiglie residenti per condizione professionale o non professionale dei componenti e condizione del capo famiglia di censimento	»	28
Tavola 19	— Famiglie residenti per ampiezza e numero di componenti (occupati, in età inferiore a 6 anni, in età di 60 anni e più, in età di 75 anni e più)	»	28
Tavola 20	— Famiglie residenti per ampiezza e specie di alloggio in cui dimorano	»	29
Tavola 21	— Famiglie residenti per tipo della famiglia e numero di figli conviventi	»	30
Tavola 22	— Convivenze e componenti permanenti, attivi e non attivi, per specie della convivenza	»	30
Tavola 23	— Convivenze secondo il numero di componenti presenti per sesso e specie della convivenza	»	30
Tavola 24	— Abitazioni occupate per numero di occupanti, numero di stanze e titolo di godimento	»	32
Tavola 25	— Abitazioni occupate per numero di stanze, numero di famiglie, figura giuridica del proprietario, epoca di costruzione e titolo di godimento, numero di servizi installati	»	34
Tavola 26	— Abitazioni occupate per tipo di fabbricato, numero di stanze, epoca di costruzione, servizi installati	»	36
Tavola 27	— Abitazioni occupate per servizi installati, numero di occupanti, numero di stanze, titolo di godimento, figura giuridica del proprietario ed epoca di costruzione	»	38
Tavola 28	— Abitazioni occupate per numero di stanze e numero dei componenti delle famiglie secondo la condizione occupazionale	»	40
Tavola 29	— Abitazioni non occupate per numero di stanze, motivo della non occupazione, tipo di fabbricato, figura giuridica del proprietario ed epoca di costruzione	»	42
Tavola 30	— Occupati per settore di attività economica, luogo di lavoro, tempo impiegato e mezzo utilizzato		
	A — Agricoltura, caccia, foreste e pesca	»	43
	B — Industrie	»	44
	C — Altre attività	»	45
	D — Totale	»	46
Tavola 31	— Studenti per luogo di studio, tempo impiegato e mezzo utilizzato	»	47

B - Dati regionali

Tavola 32	— Popolazione residente e presente per anno di nascita, età, sesso e stato civile	pag.	50
Tavola 33	— Popolazione residente in età da 6 anni in poi per sesso, classe di età e grado di istruzione	»	60
Tavola 34	— Popolazione residente attiva e non attiva per sesso, classe di età e grado di istruzione; attiva per settore di attività economica, non attiva per condizione non professionale	»	62
Tavola 35	— Popolazione residente attiva in condizione professionale, per sesso, ramo di attività economica, posizione nella professione e grado di istruzione	»	64
Tavola 36	— Popolazione residente disoccupata per sesso, classe di età, settore di attività economica e grado di istruzione	»	74
Tavola 37	— Popolazione residente in cerca di prima occupazione per sesso, classe di età e grado di istruzione	»	75
Tavola 38	— Popolazione residente attiva in condizione professionale per sesso, singolo anno di età e ramo di attività economica		
	A — Totale	»	76
	B — Maschi	»	78
	C — Femmine	»	80
Tavola 39	— Popolazione residente in condizione non professionale per sesso e singolo anno di età	»	82
Tavola 40	— Popolazione residente attiva in condizione professionale per singolo anno di età, settore di attività economica e posizione nella professione	»	84
Tavola 41	— Popolazione residente attiva in condizione professionale per sesso, ramo, classe, sottoclasse e categoria di attività economica	»	86
Tavola 42	— Popolazione residente attiva in condizione professionale per sesso, ramo di attività economica, gruppo e classe di professione		
	A — Totale	»	94
	B — Maschi	»	96
Tavola 43	— Popolazione residente attiva in condizione professionale per grado di istruzione, gruppo e classe di professione	»	98
Tavola 44	— Popolazione residente in età da 19 anni in poi per sesso, classe di età, condizione nel 1976 e nel 1981	»	100
Tavola 45	— Popolazione residente in età da 19 anni in poi per sesso, condizione professionale e posizione nella professione, condizione non professionale nel 1976 e nel 1981	»	102
Tavola 46	— Popolazione residente in età da 5 anni in poi per sesso, classe di età e luogo di residenza nell'ottobre 1976	»	104
Tavola 47	— Stranieri residenti in età da 5 anni in poi per sesso, classe di età e luogo di residenza nell'ottobre 1976	»	106
Tavola 48	— Popolazione residente per sesso, luogo di nascita, condizione professionale e posizione nella professione, condizione non professionale	»	108


Appendice

A — Tipologia completa delle famiglie


B — Categorie socio-professionali secondo la professione e la posizione nella professione


Tracciati records

Fac simile del *Foglio di famiglia*



**tabelle
sinottiche**





introduzione

1. — PREMESSA

Il 12° Censimento generale della popolazione e il Censimento generale delle abitazioni sono stati effettuati con riferimento alla data del 25 ottobre 1981, in attuazione della legge 18 dicembre 1980, n. 864 e del relativo regolamento di esecuzione (D.P.R. 28 settembre 1981, n. 542).

Il piano della rilevazione è stato predisposto sulla base delle proposte formulate da un'apposita Commissione di studio istituita presso l'Istituto Centrale di Statistica della quale hanno fatto parte docenti universitari e rappresentanti di Amministrazioni Pubbliche, nonché di vari Enti interessati all'utilizzazione dei dati censuari.

Il piano di pubblicazione, modificato rispetto al 1971, in particolare, per quanto riguarda la disponibilità dei risultati in funzione delle diverse aggregazioni territoriali, si articola nel modo seguente:

Volume I — Primi risultati provinciali e comunali sulla popolazione e sulle abitazioni (Dati provvisori) (Maggio 1982)

Volume II — Dati sulle caratteristiche strutturali della popolazione e delle abitazioni

Tomo 1 — Fascicoli provinciali (95 fascicoli)

Tomo 2 — Fascicoli regionali (20 fascicoli)

Tomo 3 — Fascicolo nazionale

Volume III — Popolazione delle frazioni geografiche e delle località abitate dei Comuni (20 fascicoli regionali e 1 fascicolo nazionale)

Volume IV — Atti del censimento.

Un apposito volume riporta i dati sulla popolazione residente legale dei singoli Comuni, un altro infine sarà dedicato ad una relazione illustrativa ed interpretativa dei risultati censuari.

Il presente fascicolo consta di 48 tavole:

A — *Tavole da 1 a 31*: contengono i dati, riepilogati a livello regionale, analoghi a quelli riportati nelle corrispondenti tavole provinciali del volume II, tomo 1;

B — *Tavole da 32 a 48*: contengono dati elaborati a livello regionale.

Qui di seguito vengono riportate ed illustrate le definizioni dei caratteri ai quali si riferiscono i dati contenuti nel fascicolo; allo scopo di assicurare una esatta interpretazione dei dati stessi vengono inoltre fornite avvertenze specifiche per alcune tavole, nonché talune indicazioni sugli ulteriori canali di accesso all'informazione censuaria e sulla qualità dei risultati.

Per una più completa conoscenza delle modalità tecniche seguite per l'esecuzione del censimento, vedasi il fascicolo dell'Istituto Centrale di Statistica - 12° Censimento della popolazione e 6° Censimento dell'industria, del commercio, dei servizi e dell'artigianato, 25-26 ottobre 1981, *Disposizioni e istruzioni per gli Organi periferici*, Roma 1981.

2. — DEFINIZIONI

FAMIGLIA

Ai fini del censimento, per famiglia s'intende un insieme di persone legate da vincoli di matrimonio, parentela, affinità, adozione, affiliazione, tutela o da vincoli affettivi, coabitanti ed aventi dimora abituale nello stesso Comune, che normalmente provvedono al soddisfacimento dei loro bisogni mediante la messa in comune di tutto o parte del reddito di lavoro o patrimoniale da esse percepito.

Una famiglia può essere costituita anche di una sola persona la quale provvede in tutto o in parte con i propri mezzi di sussistenza al soddisfacimento dei bisogni individuali.

Sono considerate facenti parte della famiglia, come membri aggregati di essa, anche le persone addette ai servizi domestici, nonché le altre persone che, a qualsiasi titolo, convivono abitualmente con la famiglia stessa.

Ai fini del censimento, si considera **capo famiglia** colui che è ritenuto tale dalla famiglia. Questa definizione differisce da quella utilizzata nei censimenti del 1961 e 1971 a seguito delle innovazioni legislative in materia di diritto di famiglia.

Per la classificazione delle famiglie è stata adottata, analogamente agli spogli effettuati in occasione dei censimenti del 1961 e 1971, la seguente tipologia:

- Famiglie di Tipo A, *se composte di solo capo famiglia* (con o senza membri aggregati);
- Famiglie di Tipo B, *se composte di capo famiglia e coniuge* (con o senza membri aggregati);

- Famiglie di Tipo C, *se composte di capo famiglia, coniuge e figli* (con o senza membri aggregati). Sono considerate di tipo C anche le famiglie in cui manca il coniuge, cioè composte di capo famiglia e figli (con o senza membri aggregati);
- Famiglie di Tipo D, *se composte di capo famiglia, coniuge, figli, ascendenti e/o altri parenti* (con o senza membri aggregati). Sono considerate di tipo D anche le famiglie composte di: capo famiglia, figli, ascendenti e/o altri parenti; capo famiglia, coniuge, ascendenti e/o altri parenti; capo famiglia, ascendenti e/o altri parenti.

Per una migliore conoscenza delle strutture familiari, si è provveduto ad analizzare più in profondità le famiglie di tipo C e di tipo D, individuando al loro interno gruppi ulteriori di famiglie, pervenendo così ad una tipologia più articolata (cfr. Tavola n. 14). Il contenuto dei singoli gruppi è reso esplicito in Appendice (punto A).

Questa tipologia è stata concepita in funzione dell'obiettivo di procedere, per quanto possibile, all'individuazione dei nuclei familiari.

Per **nucleo familiare** s'intende la coppia sposata senza figli o con uno o più figli mai sposati, nonché un solo genitore con uno o più figli mai sposati.

Si possono quindi avere i seguenti quattro tipi di nuclei familiari:

- coniugi senza figli o con figli tutti non celibi o nubili;
- coniugi con almeno un figlio mai sposato;
- padre con almeno un figlio mai sposato;
- madre con almeno un figlio mai sposato.

In questo fascicolo risultano enucleate le famiglie con almeno un nucleo familiare (cfr. Tavola n. 15) in quanto non è stato possibile provvedere ad un accertamento esaustivo dei nuclei familiari sia per l'assenza sul *Foglio di famiglia* di quesiti specifici o di notizie comunque indispensabili, sia perché si è rinunciato ad ulteriori esplorazioni che pure in qualche caso avrebbero consentito l'individuazione di altri nuclei.

Si è del parere, comunque, che i citati criteri di spoglio — peraltro applicati all'universo delle famiglie e non ad un campione come generalmente praticato negli altri Paesi — assicurino risultati pienamente soddisfacenti, tenuto anche conto che — stando alle risultanze di uno spoglio campionario condotto sulla base dei dati censuari del 1971 (cfr. Istituto Centrale di Statistica — *Indagine sui nuclei familiari*, Collana d'informazioni, n. 6 del 1982) — le famiglie mononucleari rappresentano il 97% circa delle famiglie con due o più componenti.

CONVIVENZA

Ai fini del censimento, per convivenza s'intende un insieme di persone che, senza essere legate da vincoli di matrimonio, parentela, affinità e simili, conducono vita in comune per motivi religiosi, di cura, di assistenza, militari, di pena, e simili.

Sono considerate facenti parte della convivenza anche le persone addette alla convivenza stessa per ragioni d'impiego o di lavoro e che vi convivono abitualmente, purché non costituiscano famiglia a sé stante.

POPOLAZIONE RESIDENTE

La popolazione residente di ciascun Comune è costituita dalle persone aventi dimora abituale nel Comune e ivi presenti alla data del censimento e dalle persone aventi anch'esse dimora abituale nel Comune, ma che alla data del censimento risultavano assenti per uno dei seguenti motivi:

- emigrazione in altro Comune o all'estero, nel caso si tratti di emigrazione per l'esercizio di occupazioni stagionali o temporanee;
- servizio di leva, di richiamo alle armi, di volontariato;
- istruzione, noviziato religioso;
- ricovero in istituti di cura, di qualsiasi natura, purché la permanenza nel Comune di temporanea presenza non superi i due anni;
- detenzione in attesa di giudizio, condanna inferiore a cinque anni, obbligo di soggiorno per misura di prevenzione, rieducazione, purché la permanenza nel Comune di temporanea presenza non superi i cinque anni;
- affari, turismo, breve cura, e simili;
- servizio statale all'estero;
- missione fuori sede, compresa la frequenza di corsi di qualificazione o aggiornamento professionali, nonché di avanzamento;
- imbarco su navi della marina militare e mercantile.

È il caso di precisare, sulla base della predetta definizione, che a livello provinciale la popolazione residente temporaneamente assente risulta dalla somma dei dati comunali e pertanto comprende anche le persone temporaneamente assenti da un Comune della Provincia che alla data del censimento erano temporaneamente presenti in un altro Comune della Provincia stessa.

La popolazione residente, a norma dell'art. 2 del D.P.R. 542 del 28 settembre 1981, è considerata popolazione legale. Il relativo ammontare, per Comuni, Provincie e Stato è pubblicato sulla Gazzetta Ufficiale n. 95, del 7 aprile 1983, Supplemento ordinario n. 17.

POPOLAZIONE PRESENTE

La popolazione presente di ciascun Comune è costituita dalle persone presenti nel Comune alla data del censimento ed aventi in esso dimora abituale, nonché dalle persone temporaneamente presenti nel Comune alla data del censimento, ma aventi abituale dimora in altro Comune o all'estero.

ETÀ

L'età è computata in anni compiuti. Così ad esempio:

- 0 anni: dalla nascita al giorno precedente il 1° compleanno;
- 1 anno: dal giorno del 1° compleanno al giorno precedente il 2° compleanno;
- meno di 5 anni: dalla nascita al giorno precedente il 5° compleanno;
- da 5 a 9 anni: dal giorno del 5° compleanno al giorno precedente il 10° compleanno.

GRADO DI ISTRUZIONE

Si riferisce al più alto titolo di studio conseguito in qualsiasi scuola (pubblica o privata, italiana o straniera, anche all'estero) e non alla più alta classe o al più alto corso frequentato con successo.

Laureati	coloro che, avendo seguito un corso completo di studi universitari (della durata minima di quattro anni), hanno conseguito un diploma di laurea.
Diplomati	coloro che hanno conseguito un diploma di maturità o di abilitazione di scuola secondaria di secondo grado. Con tale voce sono altresì indicate le persone che hanno conseguito una abilitazione specifica dopo un corso di studi universitari della durata inferiore a quattro anni (diploma di statistica, di vigilanza alle scuole elementari, ISEF, ecc.).
Forniti di licenza media inferiore	coloro che hanno conseguito una licenza di scuola secondaria di primo grado che consenta l'accesso alle scuole secondarie di secondo grado.
Forniti di licenza elementare	coloro che hanno conseguito la licenza elementare o il certificato rilasciato da un corso di scuola popolare di tipo C (assimilabile alla licenza elementare).
Alfabeti privi di titolo di studio	coloro che hanno dichiarato di saper leggere e scrivere pur non avendo conseguito la licenza elementare, nonché gli scolari anche se iscritti alla 1 ^a elementare. Sono comprese in tale gruppo anche le persone che hanno conseguito il certificato di proscioglimento (3 ^a elementare) fino al 1955, anno nel quale tale certificato venne abolito. Poiché nel censimento del 1961 le persone fornite del certificato di proscioglimento vennero comprese tra le persone in possesso di licenza di scuola elementare, ai fini di un corretto confronto fra i dati di questi due censimenti occorre considerare congiuntamente i gruppi dei <i>forniti di licenza elementare</i> e degli <i>alfabeti privi di titolo di studio</i> .
Analfabeti	coloro che hanno dichiarato di non sapere leggere e scrivere.

CONDIZIONE PROFESSIONALE O NON PROFESSIONALE

La popolazione in condizione professionale è costituita dalle persone che nella settimana precedente la data del censimento risultavano occupate o disoccupate alla ricerca di nuova occupazione.

Occupati coloro che possiedono un'occupazione (in proprio o alle dipendenze) da cui traggono un profitto o una retribuzione. Sono considerati tali anche coloro che collaborano, senza avere un regolare rapporto di lavoro, con un familiare che svolge un'attività lavorativa in proprio.

Disoccupati alla ricerca di nuova occupazione coloro che hanno perduto una precedente occupazione alle dipendenze e sono alla ricerca attiva di una nuova occupazione, essendo in grado di accettarla se viene loro offerta.

La popolazione in condizione non professionale è costituita:

- a) da tutti i bambini e ragazzi con meno di 14 anni;
- b) dalle persone in cerca di prima occupazione;
- c) dalle casalinghe;
- d) dagli studenti;
- e) dalle persone ritirate dal lavoro;
- f) dagli altri censiti in età da 14 anni in poi che non rientrano nei gruppi di cui alle lettere da b) ad e). Tra questi ultimi sono compresi anche coloro che stanno assolvendo gli obblighi di leva, tali persone al censimento del 1971 venivano attribuite alla popolazione in condizione professionale o a quella in condizione non professionale sulla base della condizione nella quale si trovavano prima dell'inizio del servizio di leva.

Si riportano di seguito le relative definizioni:

Persone in cerca di prima occupazione coloro che non hanno mai esercitato un'attività lavorativa o hanno cessato un'attività lavorativa in proprio e sono alla ricerca attiva di un'occupazione alle dipendenze essendo in grado di accettarla se viene loro offerta.

Casalinghe coloro che si dedicano prevalentemente alla cura della propria famiglia e della propria casa.

Studenti coloro che si dedicano prevalentemente allo studio.

Persone ritirate dal lavoro coloro che hanno cessato una attività lavorativa per raggiunti limiti di età o altra causa.

Anche ai fini del confronto con i dati del censimento del 1971, si precisa che **le persone in condizione professionale e quelle in cerca di prima occupazione confluiscono nella cosiddetta popolazione attiva. La popolazione in condizione non professionale depurata dalle persone in cerca di prima occupazione, costituisce invece la popolazione non attiva.**

In ordine sempre ai confronti temporali, è necessario tener presente che nei precedenti censimenti si è utilizzato il concetto di condizione *abituale*, non essendo previsto che la risposta ai quesiti sull'attività professionale dovesse essere fornita facendo riferimento alla data del censimento. Con le innovazioni introdotte è stato recepito il criterio seguito nelle rilevazioni correnti delle forze di lavoro.

PROFESSIONE

Per professione s'intende l'attività individuale esercitata dalle persone costituenti la popolazione attiva, ad esclusione delle persone in cerca di prima occupazione. La specificazione della professione, cioè la *qualificazione tecnologica* dell'attività individuale è determinata dal genere di lavoro o di servizio esplicito (ad esempio: industriale, commerciante, medico, avvocato, contabile, falegname, ebanista, fabbro ferraio, elettricista... ecc.).

Il lavoro connesso con l'esercizio di una professione è caratterizzato da uno sforzo fisico o intellettuale da parte della persona, nonché dall'oggetto sul quale tale sforzo viene esercitato. In relazione alla prevalenza ed alla natura di questi vari elementi si è soliti fare distinzione tra lavoro prevalentemente intellettuale e lavoro prevalentemente manuale. Le attività di carattere prevalentemente intellettuale sono comunemente designate come *professioni o arti liberali*; quelle di carattere prevalentemente manuale come *arti o mestieri*. Tuttavia, per semplicità di linguaggio, si designano usualmente con il termine *professioni* sia le professioni e arti liberali, sia le arti e i mestieri.

Per le persone addette al culto e i militari di carriera esercitanti una professione non inerente all'esercizio del culto o all'attività tipicamente militare, è stata considerata l'attività di tipo civile da esse svolta (ad esempio: per un sacerdote secolare esercitante la professione di insegnante presso una scuola pubblica o privata si è considerata la professione di *insegnante*; per una suora infermiera si è considerata la professione di *infermiera*; per un capitano medico si è considerata la professione di *medico*, e così via).

Per le persone disoccupate è stata considerata la professione esercitata prima della disoccupazione.

Per notizie più analitiche si rinvia al volume dell'Istituto Centrale di Statistica — *Classificazione delle professioni, Metodi e Norme, Serie C, n. 9, Maggio 1981*.

Per la professione e i due caratteri seguenti (posizione nella professione ed attività economica) è necessario tener presente che le persone con più di una attività lavorativa hanno fornito le notizie facendo riferimento alla principale attività svolta, cioè a quella che per continuità di lavoro, per importanza economica o altre considerazioni era ritenuta da esse la prevalente.

POSIZIONE NELLA PROFESSIONE

Per posizione nella professione s'intende la condizione della persona espletante un'attività economica in rapporto all'unità locale in cui viene svolta l'attività stessa.

Nel presente volume le posizioni nella professione risultano raggruppate nel modo seguente:

Imprenditori, liberi professionisti:

imprenditori — coloro che gestiscono in proprio un'impresa (azienda agricola, industriale, commerciale, ecc.), nella quale non impiegano l'opera manuale propria o di familiari, ma quella di dipendenti;

liberi professionisti — coloro che esercitano in proprio una professione o arte liberale (notaio, medico, ingegnere, avvocato, ecc.).

Lavoratori in proprio: coloro che gestiscono un'azienda agricola, una piccola azienda industriale, una bottega artigiana, un negozio o un esercizio pubblico partecipandovi col proprio lavoro manuale. In tale posizione sono compresi anche i coltivatori diretti, i mezzadri e simili, i soci di cooperative aventi figura di lavoratori in proprio e chi lavora nel proprio domicilio direttamente per conto di consumatori e non su commissione di imprese.

Coadiuvanti: coloro che collaborano con un familiare che svolge un'attività lavorativa in proprio, senza avere un rapporto di lavoro regolato da contratto.

Dirigenti e impiegati:

dirigenti — coloro che ricoprono un ruolo caratterizzato da un elevato grado di professionalità, autonomia e potere decisionale. Per la Pubblica Amministrazione si considerano in tale posizione le qualifiche previste dal D.P.R. 30 giugno 1972, n. 748, nonché le qualifiche equivalenti presso tutte le altre Amministrazioni, siano esse a carattere centrale o locale. Per gli appartenenti alle FF.AA. e corpi simili sono considerati come dirigenti gli ufficiali con grado superiore a quello di tenente colonnello o posizioni assimilate;

appartenenti alla carriera direttiva — coloro che con diverso grado di responsabilità, discrezionalità di poteri e autonomia, esercitano una funzione direttiva (tecnica o amministrativa). Per gli appartenenti alle FF.AA. e corpi simili sono considerati come direttivi gli ufficiali con grado inferiore a quello di colonnello o posizioni assimilate;

impiegati — coloro che esercitano una funzione di concetto o esecutiva tecnica o amministrativa;

appartenenti alle categorie speciali (intermedi) — coloro che esercitano una funzione intermedia tra quella degli impiegati e quella degli operai specializzati vale a dire chi guida e controlla, con apporto di adeguata competenza tecnico-pratica, gruppi di altri lavoratori.

Lavoratori dipendenti:

capi operai — coloro che svolgono una attività per la cui esecuzione si richiedono conoscenze di tipo specialistico ed hanno eventualmente responsabilità di guida di personale;

operai specializzati o qualificati — coloro che svolgono una attività per la cui esecuzione si richiedono adeguate cognizioni tecnico-pratiche conseguite o in istituti professionali o mediante istruzione equivalente o acquisite con il necessario tirocinio e pratica, nonché chi esegue con perizia il lavoro manuale affidatogli essendo in possesso di specifiche capacità tecnico-pratiche;

operai comuni — coloro che eseguono lavori di carattere manuale e non sono compresi nelle categorie precedenti (manovale, bracciante agricolo, ecc.);

altri lavoratori dipendenti — coloro che esercitano mansioni di usciere, bidello, guardiano e simili;

apprendisti — coloro che esercitano un'attività lavorativa per l'apprendimento di una professione ed il successivo conseguimento di una qualifica;

lavoranti a domicilio — coloro che lavorano nel proprio domicilio esclusivamente o prevalentemente su commissione di imprese (industriali, commerciali, artigiane) e non direttamente per conto di consumatori;

graduati o militari di carriera delle FF.AA. o figure similari dei corpi di polizia e sicurezza interna — gli appartenenti alle FF.AA. e corpi similari con grado fino a caporal maggiore o assimilati, nonché i vigili urbani e del fuoco.

RAMO DI ATTIVITÀ ECONOMICA

Per ramo di attività economica s'intende il campo di attività in cui viene esercitata la professione, arte o mestiere. Esso è determinato, di norma, in base all'attività (unica o prevalente) delle singole *unità locali* in cui il censito svolge la propria professione, arte o mestiere (ad esempio: azienda agricola, stabilimento industriale, bottega artigiana, negozio, esercizio pubblico, sede o filiale bancaria e assicurativa, ospedale, gabinetto medico, studio professionale, ministero, amministrazione comunale). I rami in cui si articola la classificazione delle attività economiche sono i seguenti:

- 0. — Agricoltura, caccia, foreste e pesca
- 1. — Energia, gas e acqua
 - 1.A — Estrazione di combustibili solidi, liquidi e gassosi; industria petrolifera
 - 1.B — Energia elettrica, gas e acqua
- 2. — Industrie estrattive, industrie manifatturiere per la trasformazione di minerali non energetici e prodotti derivati; industrie chimiche
- 3. — Industrie manifatturiere per la lavorazione e la trasformazione dei metalli; meccanica di precisione
- 4. — Industrie manifatturiere alimentari, tessili, delle pelli e cuoio, dell'abbigliamento, del legno, mobili e altre industrie manifatturiere
- 5. — Industria delle costruzioni e delle installazioni di impianti per l'edilizia
- 6. — Commercio, pubblici esercizi e alberghi; riparazioni di beni di consumo e di veicoli
 - 6.A — Commercio, pubblici esercizi e alberghi
 - 6.B — Riparazioni di beni di consumo e di veicoli
- 7. — Trasporti e comunicazioni
- 8. — Credito e assicurazione, servizi prestati alle imprese; noleggio
 - 8.A — Credito e assicurazione
 - 8.B — Servizi prestati alle imprese; noleggio
- 9. — Pubblica amministrazione; servizi pubblici e privati
 - 9.A — Pubblica amministrazione
 - 9.B — Servizi pubblici e privati

Si fa presente che non risulta possibile procedere ad un completo confronto dei dati per ramo di attività economica con i corrispondenti dati del 1971, in quanto la relativa classificazione ha subito una profonda revisione (cfr. Istituto Centrale di Statistica — *Classificazione delle attività economiche, Metodi e Norme, Serie C, n. 8, Maggio 1981*), essendo stato necessario renderla ragguagliabile alla NACE (Nomenclatura generale delle attività economiche nelle Comunità Europee) concordata in sede comunitaria.

ABITAZIONE, STANZA, ALTRO TIPO DI ALLOGGIO

Ai fini del censimento, per abitazione s'intende un insieme di vani, o anche un vano solo, destinato funzionalmente ad uso di alloggio, che dispone di un ingresso indipendente su strada, pianerottolo, cortile, terrazza, ballatoio, e simili e che alla data del censimento è occupata o è destinata ad essere occupata da una famiglia o da più famiglie coabitanti.

Un'abitazione si considera occupata se in essa abitano una o più persone aventi la dimora abituale nel Comune di censimento, anche se temporaneamente assenti alla data del censimento stesso; non occupata se in essa non abita alcuna persona o se è abitata solo da persone temporaneamente presenti nel Comune di censimento (è il caso ad esempio di studenti che frequentano un corso di studi nel Comune di censimento).

È da considerare non occupata l'abitazione:

- disponibile per la vendita o l'affitto;
- utilizzabile per vacanza in quanto chi ne dispone la occupa soltanto in uno o più periodi dell'anno (abitazioni ubicate generalmente in località turistiche);
- utilizzabile per lavoro, cioè se trattasi di abitazione secondaria che viene occupata saltuariamente da chi ne dispone per motivi di lavoro (ad esempio: casa di campagna destinata ai lavori agricoli nell'epoca del raccolto, abitazione secondaria situata generalmente in un Comune diverso da quello di dimora abituale utilizzata per lo svolgimento della propria attività lavorativa);
- non occupata per altro motivo in quanto già venduta o affittata, ma non ancora occupata; non più occupata da chi ne dispone, per trasferimento a seguito di emigrazione definitiva verificatasi in particolare nelle zone montane di spopolamento.

Il titolo di godimento dell'abitazione fa riferimento al titolo in base al quale la famiglia dispone dell'abitazione stessa. I titoli di godimento considerati sono:

- *proprietà*, alla quale è stato assimilato l'usufrutto; sotto tale voce sono comprese anche le abitazioni a riscatto;
- *affitto*, che comprende anche il subaffitto;
- *altro titolo*, per i casi di uso gratuito dell'abitazione, di godimento per prestazione di servizi, ecc.

L'epoca di costruzione o di ricostruzione fa riferimento all'anno di ultimazione della costruzione o ricostruzione. Nel caso in cui l'abitazione sia stata costruita in anno posteriore a quello del relativo fabbricato, a seguito di ricostruzione parziale, ampliamento o sopraelevazione, è stato considerato l'anno di termine della ricostruzione, dell'ampliamento o della sopraelevazione.

Per quanto concerne la superficie dell'abitazione è da tener presente che essa fa riferimento alla superficie dei pavimenti delle stanze e dei vani accessori con esclusione della superficie di balconi, terrazze, verande, cantine, garages, portici, loggiati, solai, cortili, ecc.

Per stanza s'intende un locale, facente parte di un'abitazione, che riceve aria e luce dall'esterno ed ha dimensioni tali da consentire la collocazione di un letto lasciando lo spazio utile per il movimento di una persona. La cucina, se risponde a tale definizione, è considerata stanza.

Per altro tipo di alloggio s'intende il locale che, pur non essendo funzionalmente destinato ad abitazione di una famiglia (cantina, soffitta, magazzino, negozio, ufficio, ecc.) ovvero non avendo le caratteristiche proprie dell'abitazione (roulotte, natante, grotta, carrozzone, ecc.), risulta alla data del censimento occupato di fatto da una o più famiglie residenti.

FABBRICATO

Per fabbricato s'intende qualsiasi costruzione, comprendente almeno un'abitazione, isolata da vie o spazi vuoti oppure separata da altre costruzioni mediante muri maestri che si elevano, senza soluzione di continuità, dalle fondamenta al tetto, che disponga di uno o più accessi all'esterno e che possa avere una o più scale autonome.

3. — AVVERTENZE ALLE TAVOLE

Tavole 4, 12, 13, 18, 30, 34, 36, 40, 44, 45, 48:

i rami in cui si articola la classificazione delle attività economiche risultano così raggruppati:

- agricoltura, caccia, foreste e pesca: ramo 0;
- industrie: rami 1, 2, 3, 4 e 5;
- altre attività: rami 6, 7, 8 e 9;

nelle tavole 13, 44 e 45 è enucleato altresì il ramo "commercio, pubblici servizi, alberghi, riparazioni di beni di consumo e di veicoli".

Tavola 9:

per notizie sui contenuti delle singole categorie vedi Appendice (punto B); la popolazione attiva in condizione professionale considerata in tale tavola comprende anche i militari in servizio di leva.

Tavole 10, 13, 45, 48:

le posizioni nella professione risultano raggruppate nel modo seguente:

- *indipendenti*: imprenditori, liberi professionisti, lavoratori in proprio, coadiuvanti;
- *dipendenti*: tutte le altre.

Tavola 18:

i componenti in condizione non professionale sono stati classificati secondo il settore di attività economica dei componenti in condizione professionale.

Tavola 20:

le famiglie che occupano un'abitazione o un altro tipo di alloggio sono quelle che occupano l'alloggio a titolo principale.

Tavola 22:

nella voce *altre convivenze* sono comprese le convivenze militari e di altri corpi accasermati

Tavola 27:

per quanto concerne l'acqua potabile di acquedotto e il gabinetto, l'espressione *fuori dell'abitazione* sta ad intendere che il servizio si trova o nel corpo del fabbricato che comprende l'abitazione (ballatoio, pianerottolo, ecc.) o nel cortile, giardino o orto annessi al fabbricato stesso, a disposizione dei soli occupanti dell'abitazione o del fabbricato e non del pubblico in genere.

Si fa inoltre presente che per *bagno* s'intende un impianto di vasca e/o doccia.

Tavola 28:

sono considerate solo le famiglie che occupano le abitazioni a titolo principale.

Tavole 30 e 31:

i dati fanno riferimento alle persone che nel mercoledì precedente la data di compilazione del modello si sono recate al lavoro o a scuola rientrando nella stessa giornata alla propria dimora abituale.

Ai fini di una corretta interpretazione dei dati occorre tener presente che:

- i lavoratori-studenti hanno fatto riferimento al luogo di lavoro;
- coloro che esercitano la professione su mezzi di trasporto (autisti, ferrovieri, tramvieri, piloti, marittimi, ecc.) hanno indicato il luogo da cui prendono servizio (posteggio, stazione, deposito, aeroporto, porto, ecc.);
- il mezzo di trasporto è quello utilizzato per compiere il tratto più lungo (in termini di distanza e non di tempo) del tragitto casa/luogo di lavoro o studio.

Con riferimento alla Tav. 31, si precisa che tra gli studenti sono compresi i bambini che frequentano la scuola materna e le persone che frequentano corsi di formazione professionale.

Tavole 35 e 43:

le lauree risultano raggruppate nel modo seguente:

- | | |
|--------------------|--|
| Gruppo scientifico | — Chimica, Chimica industriale, Farmacia, Chimica e tecnologia farmaceutiche, Matematica, Matematica e fisica, Fisica, Astronomia, Scienze naturali, Scienze geologiche, Scienze biologiche, Scienze dell'informazione, Discipline nautiche. |
| Gruppo medico | — Medicina e chirurgia. |
| Gruppo ingegneria | — Ingegneria, Architettura, Urbanistica. |
| Gruppo agrario | — Scienze agrarie, Scienze forestali, Medicina veterinaria, Scienze delle preparazioni alimentari, Scienze della produzione animale. |
| Gruppo economico | — Economia aziendale, Economia e commercio, Economia politica, Scienze coloniali, Scienze economiche, Scienze economiche e bancarie, Scienze bancarie e assicurative, Scienze economico-marittime, Scienze economiche e sociali, Scienze politiche, Scienze politiche per l'Europa occidentale, Scienze politiche per l'oriente, Scienze statistiche ed attuariali, Scienze statistiche ed economiche, Scienze statistiche e demografiche, Sociologia. |
| Gruppo giuridico | — Giurisprudenza. |

- Gruppo letterario — Lettere; Geografia; Materie letterarie; Discipline arti, musica e spettacolo; Filosofia, Storia, Teologia, Pedagogia, Psicologia, Lingue, letterature e istituzioni dell'Europa occidentale, Lingue e letterature straniere moderne, Lingue e letterature orientali, Lingue e letterature straniere.
- Gruppo altre lauree — Lauree non specificate nei gruppi suindicati.

Il "diploma di istituto professionale" comprende i diplomi di istituto professionale: agrario, industriale, marinaro, commerciale, alberghiero, femminile.

Il "diploma di istituto tecnico" comprende i diplomi di istituto tecnico: agrario, industriale, nautico, commerciale, per geometri, per turismo, per perito aziendale, femminile.

Tavole 46 e 47:

i dati relativi alla Svizzera comprendono anche quelli del Liechtenstein.

4. — DIFFUSIONE DEI DATI

Allo scopo di favorire un'ampia utilizzazione dei dati raccolti con il censimento, si precisa quanto segue:

a) ad integrazione delle tavole riportate nel presente fascicolo, sono state elaborate le seguenti tavole non destinate alla pubblicazione, ma comunque disponibili per gli utilizzatori a livello provinciale o regionale:

Tavola 1 — Popolazione residente attiva in condizione professionale per sesso, ramo di attività economica, posizione nella professione e grado analitico di istruzione (analoga alla tavola 35 con analisi dettagliata delle lauree e dei diplomi).

Tavola 2 — Popolazione residente attiva in condizione professionale per grado analitico di istruzione, gruppo, classe e categoria di professione (analoga alla tavola 43 con analisi delle professioni a livello di categoria e analisi dettagliata delle lauree e dei diplomi).

Tavola 3 — Popolazione residente in età da 5 anni in poi, per sesso, classe di età e luogo di residenza nell'ottobre 1976 (analoga alla tavola 46 con classi di età quinquennali e analisi dettagliata del luogo di residenza).

b) le tavole da 1 a 31 risultano pubblicate a livello provinciale nel volume II, tomo 1 e possono essere fornite per Comune; le tavole da 32 a 48 possono essere fornite per Provincia.

c) I dati pubblicati possono essere forniti su nastro magnetico; i dati non pubblicati ma disponibili possono essere forniti su tabulato o nastro magnetico.

Le richieste comportano il rimborso delle spese vive sostenute per l'approntamento del supporto e devono essere inoltrate a:

Istituto Centrale di Statistica, Servizio Censimenti - Rep. CENS/A, Via Cesare Balbo, 16 - 00100 ROMA.

5. — QUALITÀ DEI DATI

Il problema del controllo della qualità dei dati, che costituisce una delle fasi più delicate di ogni indagine statistica, si presenta ancor più accentuato in occasione delle operazioni censuarie, dalla raccolta dei dati alla pubblicazione dei risultati.

Per assicurare, nei limiti del possibile, il più alto livello di attendibilità e coerenza dei risultati, l'Istituto ha previsto particolari procedure di controllo già nel corso delle operazioni di raccolta dei

dati. In tale fase gli Uffici Comunali di Censimento, assistiti dagli Uffici Provinciali di Censimento, dagli Ispettori Provinciali e da Funzionari dell'ISTAT dislocati in tutte le Province, hanno provveduto alla revisione quantitativa dei *Fogli di famiglia* accertando che tutte le unità oggetto di rilevazione (abitazioni, famiglie e convivenze) fossero state censite. Al termine delle operazioni di raccolta dei dati gli Uffici Comunali di Censimento hanno provveduto alla revisione qualitativa dei questionari di rilevazione provvedendo a codificare le notizie che per loro natura non risultavano precodificate.

Nella fase di registrazione dei dati su supporto informatico (i tracciati records sono riportati in Appendice) l'Istituto ha posto in atto le misure necessarie ad assicurare la validità dell'operazione, inserendo nelle convenzioni stipulate con quelle Regioni, Amministrazioni provinciali e comunali che, a norma dell'art. 40, del D.P.R. 28 settembre 1981, n. 542, hanno provveduto ad eseguire in proprio tale lavorazione, oltre alla verifica anche il rispetto di particolari vincoli idonei ad assicurare in corrispondenza dei vari quesiti, la compatibilità dei codici registrati.

Analoghe procedure sono state seguite per il materiale fatto registrare direttamente a cura dell'ISTAT.

In entrambi i casi, è stata attivata una procedura di controllo effettuando una nuova verifica su un campione del materiale registrato. Tale operazione ha consentito di accertare che il livello di errore attribuibile all'approntamento dell'input è risultato generalmente inferiore al 5 per mille.

Il controllo finale sulla validità dei risultati è stato attuato attraverso una complessa procedura elettronica per la messa a punto quantitativa e qualitativa del materiale.

Trattasi di una procedura articolata in varie fasi di lavoro, succintamente illustrate nei punti che seguono.

1) *Verifica della sequenzialità dei dati indicativi dei Fogli di famiglia e di convivenza* (codici di Provincia, Comune, sezione e numero d'ordine del Foglio).

In tale sede sono state tra l'altro individuate eventuali situazioni irregolari con specifico riferimento alla completezza delle risposte fornite ai singoli quesiti del *Foglio di famiglia*. Questa analisi ha evidenziato, in alcuni casi, la necessità di dover ricorrere sistematicamente ai singoli questionari di rilevazione per una ulteriore revisione, codifica e nuova registrazione degli stessi.

2) *Messa a punto qualitativa dei Fogli di censimento.*

I records registrati sono stati sottoposti al vaglio di un complesso programma di controllo che prevede l'imposizione automatica, sotto determinate condizioni, dei codici eventualmente mancanti o non validi e l'aggiustamento dei codici registrati in caso di accertata incongruenza. Tale controllo esteso agli incroci tra le modalità previste dal piano di pubblicazione, è stato dapprima effettuato all'interno del singolo tipo record e poi esteso tra tipi records.

In altri termini si è assicurata:

- la completezza delle risposte per singolo quesito all'interno dello stesso tipo record;
- la congruità delle risposte fornite relativamente ad ogni tipo record scegliendo all'interno di esso un carattere come fondamentale;
- la congruità delle risposte fornite tra i records relativi alla stessa famiglia o convivenza, in corrispondenza di alcuni quesiti ritenuti come fondamentali.

I controlli di congruità e i conseguenti aggiustamenti sono stati effettuati sulla base di standards conosciuti.

In particolare i quesiti scelti come riferimento (*specie dell'alloggio* per il record dell'abitazione; *anno di nascita* e, per le caratteristiche occupazionali, *la professione*, per i records relativi alle persone) sono stati ritenuti validi solo se confermati dalla presenza di determinate informazioni in altri quesiti ad essi strettamente connessi. In caso contrario si è proceduto alla loro rettifica sulla base di indicazioni desunte dagli altri quesiti. Da segnalare, infine, che gli interventi sui singoli quesiti avvengono nell'ambito della logica che li lega, come specificato in seguito.

Per fornire ulteriori elementi conoscitivi, nei prospetti che seguono sono riportati, a livello regionale, i valori percentuali degli aggiustamenti effettuati sui quesiti del foglio di famiglia distintamente per:

Interventi di tipo 1

— annullamento delle risposte fornite a particolari quesiti per i quali, sotto determinate condizioni, non era prevista risposta; interventi relativi a casi di mancata risposta; codici non validi.

Interventi di tipo 2

— interventi relativi ad incongruità logiche riscontrate all'interno del quesito o dei quesiti.

Interventi di tipo 3

— interventi relativi ad incongruità logiche tra tipi records.

Le percentuali degli aggiustamenti sono calcolate sul totale delle frequenze relative alle risposte fornite in relazione al quesito considerato.

A scopo esemplificativo, distintamente per tipo di intervento, si riportano di seguito alcuni casi verificatisi con maggior frequenza.

Per gli interventi di tipo 1 ai quesiti relativi alla *condizione professionale o non professionale nella settimana precedente la data del censimento* e alla *condizione professionale o non professionale nell'ottobre del '76* doveva essere fornita risposta solo se la persona aveva compiuto, alla data del censimento, rispettivamente i 14 ed i 19 anni.

Per gli interventi di tipo 2:

— il quesito *stanze* è stato messo in relazione con la superficie dell'abitazione verificando la congruità del dato della superficie media per stanza;

— nell'ambito del quesito relativo alla *condizione professionale o non professionale nella settimana precedente la data del censimento* sono stati messi in relazione la *professione, arte o mestiere esercitato, la posizione nella professione* e la *categoria di attività economica*. I codici delle tre caratteristiche occupazionali sono stati collegati tra loro mediante una tabella a tripla entrata verificandone la reciproca compatibilità e sostituendo successivamente gli eventuali codici non validi. Il codice non valido è stato individuato in funzione di quelli ritenuti validi. Per alcune particolari professioni è stata inoltre controllata la compatibilità tra la professione, l'età ed il titolo di studio.

Per i quesiti relativi al *luogo di studio o di lavoro, tempo impiegato e mezzo utilizzato per gli spostamenti*, in considerazione della difficoltà di effettuare, in alcuni casi, una netta distinzione tra i due tipi di interventi, sono stati convenzionalmente attribuiti al tipo 1 quelli derivanti dai controlli di congruità delle varie risposte fornite all'interno del quesito ivi comprese le verifiche derivanti dalle risposte sul *tempo impiegato e mezzo utilizzato* per gli spostamenti extracomunali.

Sono stati attribuiti al tipo 2 quelli relativi al confronto tra *luogo di studio o di lavoro* ed alcune caratteristiche rilevate per lo stesso individuo. In particolare per tutti coloro per i quali era prevista una risposta al *luogo di studio o di lavoro* si è verificata l'esistenza e la compatibilità del codice indicato. Così ad esempio per coloro che si sono dichiarati *lavoranti a domicilio per conto d'impres*e è stato controllato che il codice fosse quello corrispondente a *lavora nella propria abitazione*.

Tra gli interventi di tipo 3 si segnala quello relativo al mancato accoppiamento tra il codice della famiglia principale ed il codice della famiglia o delle famiglie coabitanti. Tale inconveniente è da attribuirsi alla diversità dei codici che ne avrebbero dovuto consentire l'esatto accoppiamento.

In alcuni casi i controlli di compatibilità non hanno sanato dati anomali che, pertanto, sono stati posti tra parentesi.

Da segnalare infine che, nel periodo immediatamente successivo alla raccolta dei dati, l'ISTAT ha attivato tre distinte indagini campionarie: la prima con lo scopo di verificare il grado di copertura del censimento; la seconda con l'obiettivo di raccogliere, con riferimento ad alcuni fondamentali caratteri della popolazione residente, informazioni sulla qualità dei risultati; la terza tendente ad accertare la corrispondenza tra i risultati del censimento e la posizione anagrafica delle famiglie. I risultati delle predette indagini formeranno oggetto di pubblicazione.

REGIONE CALABRIA

Incidenza percentuale degli aggiustamenti effettuati per tipo di intervento e quesito

A - ABITAZIONI

QUESITI	TIPO 1	TIPO 2	QUESITI	TIPO 1	TIPO 2
Specie dell'alloggio	—	1,16	Superficie	2,74	2,43
Caratteristiche del fabbricato	6,44	1,16	Acqua potabile	1,02	0,22
Proprietario	2,12	0,46	Gabinetto	1,06	2,46
Titolo di godimento	4,04	0,19	— scarico	2,52	1,85
Epoca di costruzione	2,49	0,28	Bagno	1,15	—
Stanze:			Elettricità	0,51	—
— adibite ad abitazione	0,74	0,06	Riscaldamento	2,17	4,95
— cucina	—	0,78			
— adibite ad altro uso	—	0,82	TOTALE	2,65	1,19

B - POPOLAZIONE RESIDENTE E TEMPORANEAMENTE PRESENTE

QUESITI	TIPO 1	TIPO 2	QUESITI	TIPO 1	TIPO 2
Relazione di parentela e posizione nella convivenza	0,62	0,22	Frequenza corso professionale	17,85	0,07
Sesso	0,34	0,11	Condizione 1981	5,41	1,45
Stato civile	0,74	0,16	Ore lavorate nella settimana	0,29	—
Luogo di nascita	5,05	2,73	Professione	5,89	9,27
Data di nascita	0,26	0,04	Posizione nella professione	17,68	10,06
Cittadinanza	0,54	—	Attività economica	17,79	6,65
Presenza e motivo dell'assenza	1,46	1,64	Condizione 1976	12,43	8,24
Residenza 1976	3,99	0,14	Pendolarità - luogo di lavoro o di studio	—	22,01
Istruzione	8,28	1,51	Pendolarità - altri quesiti	14,97	—
Corso regolare di studi	14,79	1,81	TOTALE	5,53	1,89
Frequenza scuola materna	1,92	0,23			

C - VERIFICHE DI CONGRUITÀ TRA RECORDS

TIPO 3

Specie di alloggio	1,48
Relazione di parentela	0,37
Annullamenti di records doppi e/o anomali	0,21
Mancati accoppiamenti tra famiglia principale e famiglia/e coabitanti (*)	9,11

(*) Percentuale calcolata sul totale delle famiglie coabitanti e le relative famiglie principali.

Il materiale relativo alla Regione Calabria ha presentato carenze di rilievo principalmente alla mancata codifica di diversi quesiti. Questo fatto ha comportato, per la successiva ricodifica, il frequente ricorso al materiale di base di 22 comuni (25.000 Fogli di famiglia) della Provincia di Cosenza, 44 comuni (94.000 Fogli di famiglia) della Provincia di Catanzaro, 46 comuni (76.000 Fogli di famiglia).

A - riepilogo regionale dei dati provinciali

TAV. 1 — Popolazione residente per singolo anno di età, sesso e stato civile

ETÀ (anni)	MASCHI						FEMMINE					
	CELIBI	CONIUGATI	VEDOVI	SEPARATI LEGALMENTE	DIVORZIATI	TOTALE	NUBILI	CONIUGATE	VEDOVE	SEPARATE LEGALMENTE	DIVORZIATE	TOTALE
0	15.585	—	—	—	—	15.585	14.703	—	—	—	—	14.703
1	15.823	—	—	—	—	15.823	15.177	—	—	—	—	15.177
2	16.668	—	—	—	—	16.668	15.901	—	—	—	—	15.901
3	16.745	—	—	—	—	16.745	15.786	—	—	—	—	15.786
4	17.372	—	—	—	—	17.372	16.731	—	—	—	—	16.731
meno di 5	82.193	—	—	—	—	82.193	78.298	—	—	—	—	78.298
5	18.036	—	—	—	—	18.036	16.933	—	—	—	—	16.933
6	18.271	—	—	—	—	18.271	17.322	—	—	—	—	17.322
7	18.438	—	—	—	—	18.438	17.509	—	—	—	—	17.509
8	18.549	—	—	—	—	18.549	17.634	—	—	—	—	17.634
9	18.647	—	—	—	—	18.647	17.521	—	—	—	—	17.521
5 - 9	91.941	—	—	—	—	91.941	86.919	—	—	—	—	86.919
10	19.106	—	—	—	—	19.106	18.351	—	—	—	—	18.351
11	18.931	—	—	—	—	18.931	18.328	—	—	—	—	18.328
12	20.052	—	—	—	—	20.052	19.250	—	—	—	—	19.250
13	20.064	—	—	—	—	20.064	19.011	—	—	—	—	19.011
14	20.168	—	—	—	—	20.168	19.168	—	—	—	—	19.168
10 - 14	98.321	—	—	—	—	98.321	94.108	—	—	—	—	94.108
15	20.281	—	—	—	—	20.281	19.342	—	—	—	—	19.342
16	20.450	113	—	13	—	20.576	19.453	367	11	5	—	19.836
17	20.314	117	1	9	—	20.441	19.067	807	7	8	—	19.889
18	19.487	179	13	14	—	19.693	16.755	2.024	16	8	—	18.803
19	18.922	332	5	25	8	19.292	14.876	3.660	17	9	4	18.566
15 - 19	99.454	741	19	61	8	100.283	89.493	6.858	51	30	4	96.436
20	18.232	522	12	37	4	18.807	12.468	5.133	21	35	9	17.666
21	17.413	1.084	16	11	4	18.528	10.753	6.818	26	33	6	17.636
22	15.735	1.879	3	10	4	17.631	8.836	7.686	30	46	7	16.605
23	13.487	2.700	2	17	2	16.208	6.906	8.128	19	54	9	15.116
24	12.092	4.016	6	28	4	16.146	5.965	8.963	40	64	13	15.045
20 - 24	76.959	10.201	39	103	18	87.320	44.928	36.728	136	232	44	82.068
25	10.582	5.257	7	29	6	15.881	5.043	9.998	46	93	15	15.195
26	8.797	6.666	6	39	9	15.517	4.157	10.554	57	81	13	14.862
27	7.017	7.609	3	44	10	14.683	3.421	10.473	69	78	15	14.056
28	5.696	8.519	4	37	15	14.271	2.838	10.303	82	107	26	13.356
29	4.570	8.711	5	54	14	13.354	2.437	10.190	84	116	15	12.842
25 - 29	36.662	36.762	25	203	54	73.706	17.896	51.518	338	475	84	70.311
30	3.864	10.022	9	76	7	13.978	2.189	11.090	115	100	17	13.511
31	3.161	10.294	15	80	24	13.574	2.156	11.108	116	127	30	13.537
32	2.676	11.348	10	83	18	14.135	1.899	11.710	137	115	27	13.888
33	2.386	11.879	15	80	23	14.383	1.706	11.901	154	116	29	13.906
34	1.973	11.628	14	88	15	13.718	1.618	11.504	191	122	37	13.472
30 - 34	14.060	55.171	63	407	87	69.788	9.568	57.313	713	580	140	68.314
35	1.723	10.709	27	94	20	12.573	1.321	10.546	157	108	36	12.168
36	1.067	8.895	16	74	16	10.068	1.152	8.446	184	95	32	9.909
37	1.102	9.374	21	76	20	10.593	1.068	8.831	197	65	29	10.190
38	1.017	9.475	25	68	22	10.607	1.139	8.859	249	94	30	10.371
39	951	9.383	21	80	24	10.459	1.068	8.854	252	90	35	10.299
35 - 39	5.860	47.836	110	392	102	54.300	5.748	45.536	1.039	452	162	52.937
40	958	9.765	35	79	24	10.861	1.101	9.217	312	86	43	10.759
41	962	10.824	42	88	22	11.938	1.143	10.184	374	109	34	11.844
42	925	10.860	51	67	40	11.943	1.145	10.224	387	102	47	11.905
43	784	10.255	49	68	20	11.176	1.115	9.892	428	80	50	11.565
44	784	10.306	54	71	37	11.252	1.095	9.539	509	80	64	11.287
40 - 44	4.413	52.010	231	373	143	57.170	5.599	49.056	2.010	457	238	57.360

segue TAV. 1 — Popolazione residente per singolo anno di età, sesso e stato civile

ETÀ (anni)	MASCHI						FEMMINE					
	CELIBI	CONIUGATI	VEDOVI	SEPARATI LEGALMENTE	DIVORZIATI	TOTALE	NUBILI	CONIUGATE	VEDOVE	SEPARATE LEGALMENTE	DIVORZIATE	TOTALE
45	776	10.171	66	60	24	11.097	1.151	9.766	550	83	43	11.593
46	755	10.701	81	67	29	11.633	1.187	9.958	589	81	49	11.864
47	720	10.760	83	74	22	11.659	1.223	10.082	723	83	50	12.161
48	751	10.722	106	63	21	11.663	1.216	9.945	771	77	46	12.055
49	641	10.585	91	58	35	11.410	1.335	9.954	843	83	38	12.253
45 - 49	3.643	52.939	427	322	131	57.462	6.112	49.705	3.476	407	226	59.926
50	687	10.720	119	67	23	11.616	1.229	9.800	973	95	49	12.146
51	706	11.043	102	58	21	11.930	1.361	9.761	1.029	89	57	12.297
52	629	10.170	138	76	36	11.049	1.277	9.321	1.094	74	53	11.819
53	614	9.783	146	56	29	10.628	1.262	8.802	1.138	86	52	11.340
54	564	9.750	164	69	30	10.577	1.341	8.892	1.251	72	50	11.606
50 - 54	3.200	51.466	669	326	139	55.800	6.470	46.576	5.485	416	261	59.208
55	603	9.794	187	59	25	10.668	1.324	8.592	1.393	86	43	11.438
56	537	9.447	214	72	18	10.288	1.338	8.321	1.504	73	49	11.285
57	552	9.898	262	44	28	10.784	1.370	8.747	1.771	81	52	12.021
58	515	8.699	244	46	23	9.527	1.374	8.037	1.888	74	41	11.414
59	490	8.646	288	45	24	9.493	1.407	7.834	2.112	89	63	11.505
55 - 59	2.697	46.484	1.195	266	118	50.760	6.813	41.531	8.668	403	248	57.663
60	467	8.111	295	36	27	8.936	1.247	7.406	2.158	67	49	10.927
61	528	8.499	319	49	22	9.417	1.429	7.446	2.423	72	60	11.430
62	329	4.907	206	37	25	5.504	933	4.145	1.493	58	25	6.654
63	266	4.558	225	28	11	5.088	841	3.563	1.476	43	25	5.948
64	328	5.097	236	19	17	5.697	944	3.972	1.686	51	33	6.686
60 - 64	1.918	31.172	1.281	169	102	34.642	5.394	26.532	9.236	291	192	41.645
65	371	6.063	374	39	17	6.864	1.129	4.941	2.226	46	36	8.378
66	417	7.383	474	53	14	8.341	1.186	5.766	2.799	73	28	9.852
67	340	6.882	525	51	16	7.814	1.150	5.144	2.851	51	27	9.223
68	398	7.181	590	42	21	8.232	1.213	5.451	3.266	54	27	10.011
69	321	6.261	648	42	17	7.289	1.123	4.551	2.915	37	21	8.647
65 - 69	1.847	33.770	2.611	227	85	38.540	5.801	25.853	14.057	261	139	46.111
70	293	5.794	675	37	12	6.811	1.113	4.051	3.022	41	18	8.245
71	303	5.863	767	32	16	6.981	1.012	4.054	3.194	43	18	8.321
72	307	5.733	899	34	13	6.986	1.018	3.900	3.480	33	25	8.456
73	260	4.728	867	29	15	5.899	854	3.214	3.240	29	13	7.350
74	215	4.106	809	22	14	5.166	820	2.755	3.052	26	13	6.666
70 - 74	1.378	26.224	4.017	154	70	31.843	4.817	17.974	15.988	172	87	39.038
75	188	3.510	823	18	6	4.545	754	2.211	2.967	28	13	5.973
76	175	3.367	905	20	13	4.480	699	2.163	3.368	25	11	6.266
77	141	2.622	836	13	6	3.618	681	1.766	2.931	16	11	5.405
78	124	2.210	796	10	8	3.148	564	1.391	2.720	15	8	4.698
79	115	2.022	745	16	7	2.905	482	1.126	2.522	15	7	4.152
75 - 79	743	13.731	4.105	77	40	18.696	3.180	8.657	14.508	99	50	26.494
80 - 84	355	6.089	3.501	33	8	9.986	1.866	3.459	10.974	42	9	16.350
85 - 89	116	1.783	1.775	10	1	3.685	848	950	5.891	17	4	7.710
90 - 94	37	417	608	3	—	1.065	205	143	1.837	1	3	2.189
95 - 99	7	49	124	—	—	180	31	16	308	—	—	355
100 E PIU'	—	5	13	—	—	18	4	3	36	—	—	43
TOTALE	525.804	466.850	20.813	3.126	1.106	1.017.699	474.098	468.408	94.751	4.335	1.891	1.043.483

TAV. 2 - Popolazione presente per singolo anno di età, sesso e stato civile

ETÀ (anni)	MASCHI						FEMMINE					
	CELIBI	CONIUGATI	VEDOVI	SEPARATI LEGALMENTE	DIVORZIATI	TOTALE	NUBILI	CONIUGATE	VEDOVE	SEPARATE LEGALMENTE	DIVORZIATE	TOTALE
0	15.310	—	—	—	—	15.310	14.467	—	—	—	—	14.467
1	15.487	—	—	—	—	15.487	14.812	—	—	—	—	14.812
2	16.261	—	—	—	—	16.261	15.523	—	—	—	—	15.523
3	16.387	—	—	—	—	16.387	15.431	—	—	—	—	15.431
4	16.988	—	—	—	—	16.988	16.377	—	—	—	—	16.377
meno di 5	80.433	—	—	—	—	80.433	76.610	—	—	—	—	76.610
5	17.651	—	—	—	—	17.651	16.610	—	—	—	—	16.610
6	17.975	—	—	—	—	17.975	17.016	—	—	—	—	17.016
7	18.141	—	—	—	—	18.141	17.219	—	—	—	—	17.219
8	18.286	—	—	—	—	18.286	17.384	—	—	—	—	17.384
9	18.414	—	—	—	—	18.414	17.304	—	—	—	—	17.304
5 - 9	90.467	—	—	—	—	90.467	85.533	—	—	—	—	85.533
10	18.896	—	—	—	—	18.896	18.099	—	—	—	—	18.099
11	18.715	—	—	—	—	18.715	18.061	—	—	—	—	18.061
12	19.857	—	—	—	—	19.857	19.035	—	—	—	—	19.035
13	19.809	—	—	—	—	19.809	18.734	—	—	—	—	18.734
14	19.793	—	—	—	—	19.793	18.907	—	—	—	—	18.907
10 - 14	97.070	—	—	—	—	97.070	92.836	—	—	—	—	92.836
15	19.727	—	—	—	—	19.727	19.111	—	—	—	—	19.111
16	19.614	110	—	7	—	19.731	19.195	352	12	4	—	19.563
17	19.026	119	1	8	—	19.154	18.732	763	9	6	—	19.510
18	17.475	168	9	10	—	17.662	16.276	1.935	17	8	—	18.236
19	13.681	289	2	6	2	13.980	14.090	3.475	17	7	2	17.591
15 - 19	89.523	686	12	31	2	90.254	87.404	6.525	55	25	2	94.011
20	13.725	474	8	7	—	14.214	11.454	4.910	22	28	6	16.420
21	13.488	956	12	4	2	14.462	9.565	6.527	26	30	6	16.154
22	12.180	1.682	2	4	2	13.870	7.727	7.388	28	47	7	15.197
23	10.454	2.456	2	8	1	12.921	5.990	7.782	20	48	8	13.848
24	9.465	3.636	4	22	3	13.130	5.168	8.596	39	56	10	13.869
20 - 24	59.312	9.204	28	45	8	68.597	39.904	35.203	135	209	37	75.488
25	8.270	4.772	5	24	3	13.074	4.382	9.593	47	87	13	14.122
26	6.978	6.046	6	35	5	13.070	3.669	10.178	57	78	12	13.994
27	5.579	6.934	2	32	7	12.554	3.044	10.085	70	77	12	13.288
28	4.589	7.759	4	38	17	12.407	2.585	9.945	81	103	26	12.740
29	3.724	8.003	4	45	12	11.788	2.220	9.840	79	110	12	12.261
25 - 29	29.140	33.514	21	174	44	62.893	15.900	49.641	334	455	75	66.405
30	3.198	9.218	8	70	6	12.500	2.022	10.787	113	100	19	13.041
31	2.683	9.465	11	76	19	12.254	2.023	10.754	117	122	27	13.043
32	2.326	10.539	9	81	14	12.969	1.789	11.378	135	113	25	13.440
33	2.081	10.961	13	75	23	13.153	1.641	11.618	150	116	29	13.554
34	1.739	10.748	12	85	13	12.597	1.529	11.263	189	122	36	13.139
30 - 34	12.027	50.931	53	387	75	63.473	9.004	55.800	704	573	136	66.217
35	1.528	9.946	25	82	16	11.597	1.280	10.313	158	109	34	11.894
36	984	8.265	15	68	12	9.344	1.122	8.247	176	93	30	9.668
37	1.014	8.773	23	72	18	9.900	1.039	8.633	196	64	29	9.961
38	942	8.880	24	68	21	9.935	1.119	8.697	249	92	29	10.186
39	896	8.790	23	77	24	9.810	1.058	8.705	249	90	33	10.135
35 - 39	5.364	44.654	110	367	91	50.586	5.618	44.595	1.028	448	155	51.844
40	903	9.180	34	76	22	10.215	1.093	9.051	311	88	43	10.586
41	928	10.163	39	81	21	11.232	1.134	9.986	371	108	33	11.632
42	904	10.158	48	64	38	11.212	1.134	10.037	378	103	45	11.697
43	757	9.613	44	65	20	10.499	1.115	9.706	416	78	49	11.364
44	756	9.663	54	67	34	10.574	1.082	9.374	503	77	64	11.100
40 - 44	4.248	48.777	219	353	135	53.732	5.558	48.154	1.979	454	234	56.379

segue TAV. 2 — Popolazione presente per singolo anno di età, sesso e stato civile

ETÀ (anni)	MASCHI						FEMMINE					
	CELIBI	CONIUGATI	VEDOVI	SEPARATI LEGALMENTE	DIVORZIATI	TOTALE	NUBILI	CONIUGATE	VEDOVE	SEPARATE LEGALMENTE	DIVORZIATE	TOTALE
45	760	9.557	66	58	25	10.466	1.157	9.619	544	83	40	11.443
46	760	10.047	77	64	30	10.978	1.177	9.771	582	80	48	11.658
47	719	10.118	78	71	18	11.004	1.221	9.926	713	88	50	11.998
48	739	10.118	98	61	23	11.039	1.213	9.795	761	77	48	11.894
49	650	9.992	85	53	32	10.812	1.326	9.797	834	83	36	12.076
45 - 49	3.628	49.832	404	307	128	54.299	6.094	48.908	3.434	411	222	59.069
50	695	10.162	109	64	22	11.052	1.239	9.674	947	90	49	11.999
51	696	10.497	97	58	21	11.369	1.342	9.612	1.020	89	56	12.119
52	639	9.693	134	75	37	10.578	1.281	9.209	1.080	70	50	11.690
53	630	9.331	138	57	28	10.184	1.270	8.682	1.113	85	52	11.202
54	562	9.309	164	70	28	10.133	1.353	8.786	1.242	70	47	11.498
50 - 54	3.222	48.992	642	324	136	53.316	6.485	45.963	5.402	404	254	58.508
55	622	9.418	176	60	25	10.301	1.324	8.492	1.378	86	45	11.325
56	555	9.091	214	70	19	9.949	1.349	8.213	1.477	71	47	11.157
57	561	9.583	254	46	27	10.471	1.369	8.614	1.752	81	51	11.867
58	528	8.471	239	46	20	9.304	1.392	7.908	1.866	75	40	11.281
59	514	8.426	287	45	25	9.297	1.409	7.732	2.069	88	64	11.362
55 - 59	2.780	44.989	1.170	267	116	49.322	6.843	40.959	8.542	401	247	56.992
60	472	7.949	289	34	28	8.772	1.257	7.357	2.149	65	52	10.880
61	542	8.332	318	47	22	9.261	1.429	7.371	2.391	72	58	11.321
62	330	4.809	209	37	25	5.410	935	4.107	1.478	56	23	6.599
63	276	4.473	224	28	11	5.012	844	3.542	1.462	43	25	5.916
64	340	5.051	236	18	15	5.660	955	3.956	1.675	49	32	6.667
60 - 64	1.960	30.614	1.276	164	101	34.115	5.420	26.333	9.155	285	190	41.383
65	369	6.016	371	42	17	6.815	1.134	4.907	2.191	47	36	8.315
66	422	7.312	475	53	16	8.278	1.198	5.724	2.785	75	30	9.812
67	350	6.808	529	53	15	7.755	1.145	5.091	2.840	51	26	9.153
68	399	7.134	587	41	20	8.181	1.217	5.427	3.260	54	27	9.985
69	321	6.220	639	42	19	7.241	1.141	4.511	2.892	38	21	8.603
65 - 69	1.861	33.490	2.601	231	87	38.270	5.835	25.660	13.968	265	140	45.868
70	291	5.758	668	38	12	6.767	1.113	4.044	3.007	40	18	8.222
71	319	5.838	756	32	16	6.961	1.021	4.044	3.191	43	18	8.317
72	310	5.722	886	34	12	6.964	1.027	3.897	3.485	30	23	8.462
73	272	4.709	859	30	14	5.884	861	3.217	3.234	29	13	7.354
74	226	4.119	813	22	13	5.193	828	2.753	3.056	24	13	6.674
70 - 74	1.418	26.146	3.982	156	67	31.769	4.850	17.955	15.973	166	85	39.029
75	193	3.501	806	18	6	4.524	762	2.215	2.971	29	13	5.990
76	183	3.372	911	19	15	4.500	709	2.170	3.343	25	11	6.258
77	149	2.605	833	12	6	3.605	698	1.763	2.925	16	11	5.413
78	127	2.202	794	9	7	3.139	569	1.382	2.709	15	8	4.683
79	118	2.015	742	16	7	2.898	490	1.128	2.524	15	7	4.164
75 - 79	770	13.695	4.086	74	41	18.666	3.228	8.658	14.472	100	50	26.508
80 - 84	370	6.103	3.493	33	8	10.007	1.904	3.449	11.007	41	9	16.410
85 - 89	122	1.786	1.775	10	1	3.694	879	950	5.918	17	5	7.769
90 - 94	40	424	610	3	—	1.077	212	144	1.864	1	4	2.225
95 - 99	8	50	125	—	—	183	31	15	313	—	—	359
100 E PIU'	1	5	13	—	—	19	5	4	35	—	—	44
TOTALE	483.764	443.892	20.620	2.926	1.040	952.242	460.153	458.916	94.318	4.255	1.845	1.019.487

TAV. 3 - Popolazione residente per sesso, classe di età e luogo di nascita

LUOGO DI NASCITA	Meno di 6 anni	6-13	14-18	19-24	25-44	45-64	65 e più	TOTALE
A — TOTALE								
Nello stesso Comune di residenza	97.346	182.917	147.022	159.463	350.901	295.884	176.167	1.409.700
In altro Comune della stessa Provincia	76.566	77.961	34.241	32.822	106.960	88.788	49.174	466.512
In altra Provincia della stessa Regione	4.491	3.947	2.335	3.389	14.918	12.572	6.427	48.079
Cosenza	1.532	805	571	990	4.375	3.469	1.642	13.384
Catanzaro	1.869	2.024	1.110	1.415	5.838	4.828	2.456	19.540
Reggio Calabria	1.090	1.118	654	984	4.705	4.275	2.329	15.155
In altre Regioni	9.349	17.406	8.617	8.300	28.221	18.437	8.483	98.813
Piemonte	1.112	3.140	1.134	626	707	376	214	7.309
Valle d'Aosta	369	508	115	58	91	29	6	1.176
Lombardia	1.562	3.529	1.393	628	1.192	719	326	9.349
Trentino-Alto Adige	38	84	64	80	229	148	60	703
Bolzano-Bozen	18	60	43	45	111	44	14	335
Trento	20	24	21	35	118	104	46	368
Veneto	194	289	171	170	955	683	353	2.815
Friuli-Venezia Giulia	113	343	166	131	340	304	241	1.638
Liguria	322	955	632	357	413	256	128	3.063
Emilia-Romagna	305	447	272	281	770	595	322	2.992
Toscana	532	798	438	373	899	657	304	4.001
Umbria	41	60	35	31	242	141	62	612
Marche	85	95	45	47	311	221	106	910
Lazio	741	1.349	819	636	1.839	817	256	6.457
Abruzzi	52	113	53	75	532	318	132	1.275
Molise	49	56	41	49	296	167	100	758
Campania	1.022	1.451	911	1.257	5.790	3.734	1.559	15.724
Puglia	811	1.204	608	823	3.791	2.113	1.044	10.394
Basilicata	768	1.099	564	693	2.474	1.854	879	8.331
Sicilia	1.163	1.750	1.089	1.886	6.749	4.959	2.276	19.872
Sardegna	70	136	67	99	601	346	115	1.434
ITALIA	187.752	282.231	192.215	203.974	501.000	415.681	240.251	2.023.104
ESTERO	7.708	14.753	5.982	3.272	2.886	1.425	2.052	38.078
TOTALE	195.460	296.984	198.197	207.246	503.886	417.106	242.303	2.061.182
B — MASCHI								
Nello stesso Comune di residenza	49.906	93.547	75.106	84.970	185.197	142.286	75.948	706.960
In altro Comune della stessa Provincia	39.299	40.074	17.478	14.721	48.971	40.951	20.811	222.305
In altra Provincia della stessa Regione	2.180	2.006	1.140	1.478	6.822	5.982	2.804	22.412
Cosenza	709	418	271	427	1.956	1.600	679	6.060
Catanzaro	945	1.029	546	616	2.523	2.182	1.032	8.873
Reggio Calabria	526	559	323	435	2.343	2.200	1.093	7.479
In altre Regioni	4.904	8.896	4.403	3.913	13.058	8.944	3.781	47.899
Piemonte	596	1.619	546	293	295	159	81	3.589
Valle d'Aosta	183	265	50	27	30	14	1	570
Lombardia	814	1.791	724	278	460	282	137	4.486
Trentino-Alto Adige	22	40	32	29	100	64	33	320
Bolzano-Bozen	10	30	21	17	46	15	5	144
Trento	12	10	11	12	54	49	28	176
Veneto	93	132	97	74	430	297	141	1.264
Friuli-Venezia Giulia	60	175	90	66	133	122	70	716
Liguria	161	493	315	150	167	109	54	1.449
Emilia-Romagna	161	235	135	132	310	249	95	1.317
Toscana	287	414	218	187	381	282	106	1.875
Umbria	20	28	24	10	88	58	22	250
Marche	53	47	23	26	117	92	51	409
Lazio	400	677	421	307	759	310	88	2.962
Abruzzi	30	51	29	35	217	141	57	560
Molise	28	31	24	21	120	75	45	344
Campania	527	737	449	550	2.750	1.874	706	7.593
Puglia	450	614	325	366	1.845	1.084	522	5.206
Basilicata	383	525	290	304	1.176	892	373	3.943
Sicilia	599	951	579	1.021	3.417	2.672	1.144	10.383
Sardegna	37	71	32	37	263	168	55	663
ITALIA	96.289	144.523	98.127	105.082	254.048	198.163	103.344	999.576
ESTERO	3.940	7.535	3.032	1.530	916	501	669	18.123
TOTALE	100.229	152.058	101.159	106.612	254.964	198.664	104.013	1.017.699

TAV. 4 - Popolazione residente in età da 6 anni in poi per grado di istruzione, sesso, classe di età, condizione professionale o non professionale

CLASSI DI ETÀ (anni) — CONDIZIONE	GRADO DI ISTRUZIONE											
	LAUREATI		DIPLOMATI		FORNITI DI LICENZA DI SCUOLA MEDIA INFERIORE		FORNITI DI LICENZA DI SCUOLA ELEMENTARE		ALFABETI PRIVI DI TITOLO DI STUDIO		ANALFABETI	
	MF	M	MF	M	MF	M	MF	M	MF	M	MF	M
TOTALE	47.616	27.543	198.662	100.791	360.395	207.041	650.189	326.689	429.181	199.306	179.679	56.100
6 - 10	—	—	—	—	—	—	19.828	9.965	159.747	82.144	1.773	902
11 - 14	—	—	—	—	32.976	15.455	112.672	58.351	8.424	4.921	900	488
15 - 19	—	—	16.021	6.360	128.578	67.108	46.018	23.581	5.101	2.804	1.001	430
20 - 24	1.214	407	60.243	29.704	57.054	33.705	43.612	19.845	6.181	3.225	1.084	434
25 - 44	32.975	17.292	93.719	49.280	98.329	63.277	209.738	99.791	53.601	20.327	15.524	4.997
45 - 54	6.421	4.406	15.090	7.803	21.640	14.236	94.409	51.030	59.404	24.444	35.432	11.343
55 - 64	4.553	3.337	8.621	4.920	11.964	7.735	65.412	34.115	56.210	23.520	37.950	11.775
65 e più	2.453	2.101	4.968	2.724	9.854	5.525	58.500	30.011	80.513	37.921	86.015	25.731
CONDIZIONE PROFESSIONALE	37.948	22.605	95.135	55.790	129.670	104.430	231.479	173.337	75.275	50.073	26.779	14.572
<i>-di cui disoccupati</i>	<i>1.220</i>	<i>298</i>	<i>5.787</i>	<i>2.359</i>	<i>14.337</i>	<i>10.287</i>	<i>31.820</i>	<i>21.539</i>	<i>14.361</i>	<i>8.750</i>	<i>6.302</i>	<i>3.089</i>
Imprenditori, liberi professionisti	4.605	4.257	3.464	3.172	2.187	1.919	3.371	2.664	345	192	—	—
Lavoratori in proprio	767	533	3.560	2.792	14.673	12.110	42.306	30.298	13.396	8.093	3.797	1.836
Coadiuvanti	56	30	597	386	1.502	1.054	2.759	1.262	714	218	222	39
Dirigenti e impiegati	31.703	17.260	74.272	38.629	27.081	20.261	11.170	8.343	221	157	—	—
Lavoratori dipendenti	817	525	13.242	10.811	84.227	69.086	171.873	130.770	60.599	41.413	22.760	12.697
Agricoltura	409	355	2.432	1.778	17.496	9.226	63.882	32.255	39.770	20.153	20.205	9.158
Imprenditori, liberi professionisti	79	78	104	94	73	67	115	102	31	26	—	—
Lavoratori in proprio	102	90	473	393	1.983	1.529	9.961	6.545	7.340	4.091	3.071	1.428
Coadiuvanti	4	3	49	38	191	150	577	240	276	53	164	20
Dirigenti e impiegati	138	129	592	494	324	273	202	165	4	3	—	—
Lavoratori dipendenti	86	55	1.214	759	14.925	7.207	53.027	25.203	32.119	15.980	16.970	7.710
Industrie	1.141	969	11.574	9.772	41.754	38.513	83.683	78.716	22.924	21.840	4.992	4.802
Imprenditori, liberi professionisti	104	103	754	742	584	568	989	954	1	1	—	—
Lavoratori in proprio	15	13	477	436	3.181	3.004	8.073	7.394	1.310	1.143	114	100
Coadiuvanti	3	2	55	48	213	187	265	188	39	24	4	4
Dirigenti e impiegati	746	664	6.124	4.884	2.531	2.004	1.336	1.126	35	33	—	—
Lavoratori dipendenti	273	187	4.164	3.662	35.245	32.750	73.020	69.054	21.539	20.639	4.874	4.698
Altre attività	36.398	21.281	81.129	44.240	70.420	56.691	83.914	62.366	12.581	8.080	1.582	612
Imprenditori, liberi professionisti	4.422	4.076	2.606	2.336	1.530	1.284	2.267	1.608	313	165	—	—
Lavoratori in proprio	650	430	2.610	1.963	9.509	7.577	24.272	16.359	4.746	2.859	612	308
Coadiuvanti	49	25	493	300	1.098	717	1.917	834	399	141	54	15
Dirigenti e impiegati	30.819	16.467	67.556	33.251	24.226	17.984	9.632	7.052	182	121	—	—
Lavoratori dipendenti	458	283	7.864	6.390	34.057	29.129	45.826	36.513	6.941	4.794	916	289
CONDIZIONE NON PROFESSIONALE	9.668	4.938	103.527	45.001	230.725	102.611	418.710	153.352	353.906	149.233	152.900	41.528
In cerca di prima occupazione	5.799	2.263	38.605	14.870	49.231	31.496	30.814	21.550	4.198	3.202	294	199
Scolari e studenti	281	174	42.496	22.326	101.447	52.537	135.344	70.523	168.291	87.110	—	—
Casalinghe	629	—	11.781	—	56.446	—	159.667	—	69.819	—	38.392	—
Ritirati dal lavoro	2.007	1.656	6.159	3.909	12.173	9.161	74.468	49.264	97.374	51.843	94.737	33.161
Altri	952	845	4.486	3.896	11.428	9.417	18.417	12.015	14.224	7.078	19.477	8.168

TAV. 5 - Popolazione residente attiva e non attiva per sesso e classe di età attiva per

RAMI DI ATTIVITÀ ECONOMICA POSIZIONE NELLA PROFESSIONE	CLASSI DI											
	Meno di 14		14 - 19		20 - 24		25 - 29		30 - 34		35 - 39	
	MF	M	MF	M	MF	M	MF	M	MF	M	MF	M
CONDIZIONE PROFESSIONALE	—	—	27.122	19.877	59.143	41.961	79.743	55.511	91.224	62.780	71.634	50.165
- di cui disoccupati	—	—	4.877	3.043	11.004	6.765	11.611	6.984	10.027	5.944	7.424	4.580
Imprenditori, liberi professionisti	—	—	20	18	380	323	1.564	1.312	2.341	2.073	1.885	1.650
Lavoratori in proprio	—	—	626	440	3.575	2.836	6.534	5.307	9.348	7.146	9.413	6.917
Coadiuvanti	—	—	458	365	756	595	680	493	660	326	581	263
Dirigenti e impiegati	—	—	899	396	8.909	4.274	23.301	12.028	31.099	17.088	21.864	12.880
Lavoratori dipendenti	—	—	25.119	18.658	45.523	33.933	47.664	36.371	47.776	36.147	37.891	28.455
Agricoltura	—	—	7.002	2.858	13.658	5.436	14.251	6.097	15.816	6.943	14.029	6.661
Imprenditori, liberi professionisti	—	—	—	—	6	6	22	20	36	35	42	40
Lavoratori in proprio	—	—	339	244	714	499	1.007	686	1.561	985	1.761	1.100
Coadiuvanti	—	—	167	124	151	125	120	82	123	53	95	33
Dirigenti e impiegati	—	—	19	15	97	58	150	111	192	160	147	124
Lavoratori dipendenti	—	—	6.477	2.475	12.690	4.748	12.952	5.198	13.904	5.710	11.984	5.364
Energia, gas e acqua	—	—	147	143	457	402	912	824	1.185	1.084	984	917
Imprenditori, liberi professionisti	—	—	—	—	—	—	—	—	—	—	4	4
Lavoratori in proprio	—	—	—	—	—	—	—	—	—	—	—	—
Coadiuvanti	—	—	—	—	—	—	—	—	—	—	—	—
Dirigenti e impiegati	—	—	4	3	119	78	284	211	353	269	412	351
Lavoratori dipendenti	—	—	143	140	338	324	628	613	832	815	568	562
Ind. estratt., trasf. min., chim.	—	—	415	368	1.164	1.047	1.604	1.474	1.947	1.827	1.421	1.353
Imprenditori, liberi professionisti	—	—	—	—	5	5	6	6	21	21	22	21
Lavoratori in proprio	—	—	—	—	29	24	52	48	62	59	78	76
Coadiuvanti	—	—	7	7	3	3	4	4	2	2	5	3
Dirigenti e impiegati	—	—	14	5	129	78	262	199	446	395	266	244
Lavoratori dipendenti	—	—	394	356	998	937	1.280	1.217	1.416	1.350	1.050	1.009
Ind. lavoraz. metalli, mecc. prec.	—	—	1.532	1.417	3.257	2.949	3.556	3.309	3.296	3.058	2.229	2.081
Imprenditori, liberi professionisti	—	—	—	—	7	4	6	5	15	15	16	15
Lavoratori in proprio	—	—	14	14	195	189	400	397	414	407	327	322
Coadiuvanti	—	—	19	18	23	23	12	12	9	7	6	6
Dirigenti e impiegati	—	—	27	12	197	116	278	210	337	290	260	239
Lavoratori dipendenti	—	—	1.472	1.373	2.835	2.617	2.860	2.685	2.518	2.337	1.619	1.499
Ind. alim., tess., pelli, legno	—	—	2.276	1.371	3.714	2.483	4.068	2.963	4.091	3.122	3.292	2.651
Imprenditori, liberi professionisti	—	—	—	—	14	13	21	18	39	36	45	44
Lavoratori in proprio	—	—	25	14	180	151	397	344	610	512	754	634
Coadiuvanti	—	—	47	42	42	37	40	34	35	15	30	19
Dirigenti e impiegati	—	—	79	44	383	189	602	405	601	435	386	307
Lavoratori dipendenti	—	—	2.125	1.271	3.095	2.093	3.008	2.162	2.806	2.124	2.077	1.647
Ind. costr., install. impianti	—	—	8.786	8.596	14.983	14.565	14.614	14.245	13.931	13.594	11.127	10.924
Imprenditori, liberi professionisti	—	—	5	5	55	54	137	133	222	218	303	297
Lavoratori in proprio	—	—	49	49	453	445	857	852	1.095	1.088	963	956
Coadiuvanti	—	—	34	33	47	47	33	33	20	20	9	9
Dirigenti e impiegati	—	—	40	24	378	263	571	462	489	421	345	301
Lavoratori dipendenti	—	—	8.658	8.485	14.050	13.756	13.016	12.765	12.105	11.847	9.507	9.361
Commercio, pubbl. esercizi	—	—	4.776	3.950	8.491	6.675	9.580	7.626	10.322	7.690	8.763	6.193
Imprenditori, liberi professionisti	—	—	11	10	169	137	416	354	638	515	676	518
Lavoratori in proprio	—	—	123	91	1.559	1.233	2.972	2.366	4.546	3.269	4.540	3.019
Coadiuvanti	—	—	158	124	430	311	418	292	424	198	388	165
Dirigenti e impiegati	—	—	191	98	1.156	652	1.820	1.230	1.700	1.211	1.178	872
Lavoratori dipendenti	—	—	4.293	3.627	5.177	4.342	3.954	3.384	3.014	2.497	1.981	1.619
Trasporti e comunicazioni	—	—	349	315	2.855	2.604	5.643	5.207	7.692	7.073	6.313	5.805
Imprenditori, liberi professionisti	—	—	1	—	2	1	6	5	13	10	21	16
Lavoratori in proprio	—	—	20	19	131	129	300	294	432	415	438	432
Coadiuvanti	—	—	12	12	38	38	23	20	20	17	19	18
Dirigenti e impiegati	—	—	34	19	566	399	1.403	1.093	2.325	1.843	2.161	1.771
Lavoratori dipendenti	—	—	282	265	2.118	2.037	3.911	3.795	4.902	4.788	3.674	3.568
Credito, assic.; serv. imprese	—	—	149	54	1.338	778	2.877	2.045	3.271	2.778	2.108	1.833
Imprenditori, liberi professionisti	—	—	2	2	100	85	621	511	989	896	602	561
Lavoratori in proprio	—	—	4	2	15	14	27	21	41	36	31	25
Coadiuvanti	—	—	7	3	9	5	14	8	7	4	9	3
Dirigenti e impiegati	—	—	122	39	1.043	535	1.949	1.274	2.008	1.642	1.316	1.121
Lavoratori dipendenti	—	—	14	8	171	139	266	231	226	200	150	123
Pubblica amm.ne; servizi	—	—	1.690	805	9.226	5.022	22.638	11.721	29.673	15.611	21.368	11.747
Imprenditori, liberi professionisti	—	—	1	1	22	18	329	260	368	327	154	134
Lavoratori in proprio	—	—	52	7	299	152	522	299	587	375	521	353
Coadiuvanti	—	—	7	2	13	6	16	8	17	8	19	7
Dirigenti e impiegati	—	—	369	137	4.841	1.906	15.982	6.833	22.648	10.422	15.393	7.550
Lavoratori dipendenti	—	—	1.261	658	4.051	2.940	5.789	4.321	6.053	4.479	5.281	3.703
In cerca di prima occupazione	—	—	50.810	31.471	42.057	22.815	20.907	10.729	8.577	4.351	3.093	1.795
TOTALE POP. ATTIVA	—	—	77.932	51.348	101.200	64.776	100.650	66.240	99.801	67.131	74.727	51.960
Scolari e studenti	300.020	153.601	114.423	60.421	29.523	15.596	8.037	4.972	1.142	780	170	103
Casalinghe	—	—	33.172	—	30.819	—	31.852	—	34.170	—	28.714	—
Ritirati dal lavoro	—	—	533	287	209	116	328	170	641	356	1.096	642
Altri	192.424	98.686	9.995	8.395	7.637	6.832	3.150	2.324	2.348	1.521	2.530	1.595
TOTALE POP. NON ATTIVA	492.444	252.287	158.123	69.103	68.188	22.544	43.367	7.466	38.301	2.657	32.510	2.340

ramo di attività economica e posizione nella professione; non attiva per condizione non professionale

ETÀ (anni)

40 - 44		45 - 49		50 - 54		55 - 59		60 - 64		65 - 69		70 e più	
MF	M	MF	M	MF	M	MF	M	MF	M	MF	M	MF	M
74.710	52.231	71.543	50.330	62.494	44.247	40.124	30.148	12.269	9.060	3.995	2.844	2.285	1.653
7.985	4.788	8.501	5.284	7.617	5.042	4.035	3.261	714	605	32	26	—	—
1.895	1.671	1.712	1.483	1.552	1.367	1.259	1.085	567	501	422	372	375	349
11.101	7.777	11.908	8.054	11.328	7.305	8.446	5.440	3.285	2.326	1.774	1.276	1.161	838
620	202	747	244	625	215	447	165	161	71	84	38	31	12
18.776	11.655	14.024	9.166	12.068	8.033	9.133	6.243	3.372	2.226	750	483	252	178
42.318	30.926	43.152	31.383	36.921	27.327	20.839	17.215	4.884	3.936	965	675	466	276
18.639	9.101	22.403	11.632	21.634	12.176	12.852	9.048	2.733	2.055	743	575	434	343
48	43	61	57	48	43	57	47	27	25	22	21	33	30
2.811	1.649	4.122	2.339	4.874	2.776	3.916	2.413	1.182	867	402	323	241	195
144	29	179	20	155	22	91	10	23	4	10	1	3	1
116	108	147	127	184	166	163	152	34	33	6	6	5	4
15.520	7.272	17.894	9.089	16.373	9.169	8.625	6.426	1.467	1.126	303	224	152	113
721	684	465	442	400	381	248	242	56	54	4	4	4	4
3	3	1	1	1	1	—	—	1	—	—	—	—	—
—	—	—	—	—	—	—	—	—	—	—	—	—	—
—	—	—	—	—	—	—	—	—	—	—	—	—	—
274	244	173	160	132	120	84	81	18	18	2	2	2	2
444	437	291	281	267	260	164	161	37	36	2	2	2	2
1.287	1.235	1.267	1.216	1.004	963	605	583	115	108	28	23	23	18
20	19	13	13	28	28	10	10	3	3	1	1	4	4
62	60	68	68	46	40	28	26	12	11	5	5	5	5
—	—	2	1	1	1	3	2	1	1	—	—	—	—
207	185	145	133	131	122	89	86	18	18	5	4	2	2
998	971	1.039	1.001	798	772	475	459	81	75	17	13	12	7
1.995	1.859	1.583	1.467	1.113	1.035	716	652	196	180	56	43	42	36
23	22	19	19	13	13	14	12	7	7	3	3	5	5
308	303	232	229	147	144	86	81	32	32	14	14	7	7
2	2	2	2	2	1	3	2	—	—	—	—	—	—
169	145	100	91	74	68	35	33	13	13	—	—	2	2
1.493	1.387	1.230	1.126	877	809	578	524	144	128	39	26	28	22
3.269	2.687	2.862	2.361	2.335	1.902	1.362	1.108	453	379	168	129	92	73
50	44	51	50	58	54	33	31	10	9	15	14	12	12
888	742	831	675	685	515	460	334	153	121	72	56	44	36
21	9	32	15	26	7	15	6	5	4	6	3	1	—
313	257	234	195	212	173	121	109	43	36	9	6	3	1
1.997	1.635	1.714	1.426	1.354	1.153	733	628	242	209	66	50	32	24
11.554	11.350	11.284	11.091	9.028	8.925	5.271	5.185	1.206	1.174	181	171	87	81
329	323	306	302	231	230	120	117	51	51	25	25	29	28
780	773	623	614	369	364	186	183	48	46	15	15	10	10
3	3	5	4	12	11	5	2	1	1	—	—	—	—
301	283	207	191	185	184	146	136	47	46	8	8	6	6
10.141	9.968	10.143	9.980	8.231	8.136	4.814	4.747	1.059	1.030	133	123	42	37
9.111	6.287	8.568	5.794	7.339	4.930	5.213	3.372	2.365	1.580	1.515	1.005	1.013	689
727	576	670	503	566	436	450	314	195	149	138	100	96	78
5.180	3.316	5.151	3.318	4.584	2.898	3.425	2.089	1.711	1.113	1.193	793	822	556
422	146	495	182	403	160	319	138	124	58	63	31	26	11
944	743	698	543	586	479	363	292	120	95	44	32	25	21
1.838	1.506	1.554	1.248	1.200	957	656	539	215	165	77	49	44	23
5.985	5.583	4.781	4.509	3.609	3.380	2.394	2.238	558	467	77	68	41	38
20	16	16	15	21	20	19	18	4	4	4	4	6	6
604	594	545	540	361	356	187	184	70	68	25	23	11	10
11	9	17	15	10	8	6	2	3	1	2	1	—	—
1.998	1.722	1.571	1.398	1.232	1.096	965	871	237	182	10	8	7	7
3.352	3.242	2.632	2.541	1.985	1.900	1.217	1.163	244	212	36	32	17	15
1.790	1.594	1.319	1.205	1.146	1.039	729	678	266	239	160	156	104	102
525	503	410	389	332	313	291	286	145	139	126	125	87	86
32	27	26	24	38	34	10	10	6	5	9	9	2	2
4	—	6	1	5	2	2	1	2	1	3	2	—	—
1.055	925	720	665	620	566	333	311	75	64	19	18	13	12
174	139	157	126	151	124	93	70	38	30	3	2	2	2
20.359	11.851	17.011	10.613	14.886	9.516	10.734	7.042	4.321	2.824	1.063	670	445	269
150	122	165	134	254	229	265	250	124	114	88	79	103	100
436	313	310	247	224	178	148	120	71	63	39	38	19	17
13	4	9	4	11	3	3	2	2	1	—	—	1	—
13.399	7.043	10.029	5.663	8.712	5.059	6.834	4.172	2.767	1.721	647	399	187	121
6.361	4.369	6.498	4.565	5.685	4.047	3.484	2.498	1.357	925	289	154	135	31
2.275	1.460	693	526	317	255	199	169	13	9	—	—	—	—
76.985	53.691	72.236	50.856	62.811	44.502	40.323	30.317	12.282	9.069	3.995	2.844	2.285	1.653
97	47	19	8	—	—	—	—	—	—	—	—	—	—
31.628	—	33.696	—	31.795	—	26.728	—	16.122	—	15.034	—	23.004	—
2.634	1.503	7.455	4.230	15.567	8.564	35.413	17.381	43.122	23.235	60.103	33.207	119.817	59.303
3.186	1.929	3.982	2.368	4.835	2.734	5.959	3.062	4.761	2.338	5.519	2.489	12.546	4.517
37.545	3.479	45.152	6.606	52.197	11.298	68.100	20.443	64.005	25.573	80.656	35.696	155.367	63.820

TAV. 6 - Popolazione residente attiva e non attiva per sesso e stato civile; attiva per ramo di

RAMI DI ATTIVITÀ ECONOMICA POSIZIONE NELLA PROFESSIONE	MASCHI					
	CELIBI	CONIUGATI	VEDOVI	SEPARATI LEGALMENTE	DIVORZIATI	TOTALE
CONDIZIONE PROFESSIONALE	98.800	317.171	2.353	1.858	625	420.807
- di cui disoccupati	13.721	31.918	278	292	113	46.322
Imprenditori, liberi professionisti	2.008	9.927	117	113	39	12.204
Lavoratori in proprio	7.909	46.868	531	251	103	55.662
Coadiuvanti	1.401	1.565	9	12	2	2.989
Dirigenti e impiegati	17.848	65.759	390	542	111	84.650
Lavoratori dipendenti	69.634	193.052	1.306	940	370	265.302
Agricoltura, caccia, foreste, pesca	12.619	59.358	596	248	104	72.925
Imprenditori, liberi professionisti	54	304	6	2	1	367
Lavoratori in proprio	2.000	11.860	154	42	20	14.076
Coadiuvanti	343	158	1	2	—	504
Dirigenti e impiegati	167	877	12	8	—	1.064
Lavoratori dipendenti	10.055	46.159	423	194	83	56.914
Energia, gas e acqua	1.051	4.101	9	12	8	5.181
Imprenditori, liberi professionisti	—	9	—	—	—	9
Lavoratori in proprio	—	—	—	—	—	—
Coadiuvanti	—	—	—	—	—	—
Dirigenti e impiegati	282	1.250	1	2	4	1.539
Lavoratori dipendenti	769	2.842	8	10	4	3.633
Industrie estrattive, trasformazione minerali, chimiche	2.130	7.998	38	37	12	10.215
Imprenditori, liberi professionisti	13	115	1	2	—	131
Lavoratori in proprio	55	365	—	1	1	422
Coadiuvanti	16	8	—	—	—	24
Dirigenti e impiegati	267	1.182	5	14	3	1.471
Lavoratori dipendenti	1.779	6.328	32	20	8	8.167
Industrie lavorazione metalli, meccanica precisione	6.141	11.791	48	74	32	18.086
Imprenditori, liberi professionisti	11	107	2	—	—	120
Lavoratori in proprio	402	1.719	9	6	3	2.139
Coadiuvanti	50	25	—	—	—	75
Dirigenti e impiegati	322	878	3	13	3	1.219
Lavoratori dipendenti	5.356	9.062	34	55	26	14.533
Industrie alimentari, tessili, pelli, legno, altre	5.817	15.171	116	85	40	21.229
Imprenditori, liberi professionisti	54	262	5	4	—	325
Lavoratori in proprio	631	3.442	36	18	7	4.134
Coadiuvanti	109	81	1	—	—	191
Dirigenti e impiegati	530	1.610	7	8	2	2.157
Lavoratori dipendenti	4.493	9.776	67	55	31	14.422
Industria costruzioni, installazioni impianti edilizia	28.353	70.634	406	375	133	99.901
Imprenditori, liberi professionisti	195	1.555	7	21	5	1.783
Lavoratori in proprio	803	4.531	17	35	9	5.395
Coadiuvanti	95	68	—	—	—	163
Dirigenti e impiegati	639	1.663	10	12	1	2.325
Lavoratori dipendenti	26.621	62.817	372	307	118	90.235
Commercio, pubblici esercizi; riparazioni di veicoli	15.784	39.221	409	275	102	55.791
Imprenditori, liberi professionisti	480	3.127	38	33	12	3.690
Lavoratori in proprio	3.290	20.315	285	120	51	24.061
Coadiuvanti	701	1.100	6	7	2	1.816
Dirigenti e impiegati	1.554	4.636	27	43	8	6.268
Lavoratori dipendenti	9.759	10.043	53	72	29	19.956
Trasporti e comunicazioni	6.612	30.322	151	157	45	37.287
Imprenditori, liberi professionisti	7	104	4	—	—	115
Lavoratori in proprio	277	2.747	19	16	5	3.064
Coadiuvanti	60	79	—	2	—	141
Dirigenti e impiegati	1.618	8.676	47	59	9	10.409
Lavoratori dipendenti	4.650	18.716	81	80	31	23.558
Credito e assicurazione; servizi imprese; noleggio	2.871	9.458	58	81	33	12.501
Imprenditori, liberi professionisti	863	2.954	30	35	14	3.896
Lavoratori in proprio	35	170	1	1	2	209
Coadiuvanti	13	17	—	—	—	30
Dirigenti e impiegati	1.723	5.373	18	44	14	7.172
Lavoratori dipendenti	237	944	9	1	3	1.194
Pubblica amministrazione; servizi pubblici e privati	17.422	69.117	522	514	116	87.691
Imprenditori, liberi professionisti	331	1.390	24	16	7	1.768
Lavoratori in proprio	416	1.719	10	12	5	2.162
Coadiuvanti	14	29	1	1	—	45
Dirigenti e impiegati	10.746	39.614	260	339	67	51.026
Lavoratori dipendenti	5.915	26.365	227	146	37	32.690
In cerca di prima occupazione	64.012	9.337	35	154	42	73.580
TOTALE POPOLAZIONE ATTIVA	162.812	326.508	2.388	2.012	667	494.387
Scolari e studenti	234.846	615	12	51	4	235.528
Casalinghe	—	—	—	—	—	—
Ritirati dal lavoro	7.309	123.659	16.872	813	341	148.994
Altri	120.837	16.068	1.541	250	94	138.790
TOTALE POPOLAZIONE NON ATTIVA	362.992	140.342	18.425	1.114	439	523.312

TAV. 7 - Popolazione residente attiva in condizione professionale per

N. CLASSIFICAZIONE	RAMI E CLASSI DI ATTIVITÀ ECONOMICA	POSIZIONE			
		IMPRENDITORI E LIBERI PROFESSIONISTI		LAVORATORI IN PROPRIO	
		MF	M	MF	M
0	Agricoltura, caccia, foreste, pesca	402	367	22.930	14.076
01	Agricoltura e caccia	379	348	21.108	12.614
02	Foreste	—	—	229	217
03	Pesca	—	—	560	551
04	Attività connesse con agricoltura	23	19	1.033	694
1	Energia, gas e acqua	10	9	—	—
1A	Estrazione di combustibili - Industria petrolifera	2	2	—	—
11	Industria dell'estrazione e agglomerazione di combustibili solidi	—	—	—	—
12	Cokerie	—	—	—	—
13	Industria dell'estrazione di petrolio e gas naturali	—	—	—	—
14	Industria petrolifera	2	2	—	—
15	Industria dei combustibili nucleari	—	—	—	—
1B	Energia elettrica, gas e acqua	8	7	—	—
16	Industria produzione e distribuzione di energia elettrica e gas	6	5	—	—
17	Industria raccolta, depurazione e distribuzione di acqua	2	2	—	—
2	Industrie estrattive, manifatturiere per trasformazione minerali, chimiche	133	131	447	422
21	Industria dell'estrazione di minerali metalliferi	9	9	6	5
22	Industria della produzione e prima trasformazione dei metalli	3	3	25	25
23	Industria estrazione di minerali non metalliferi; torbieri	17	17	17	16
24	Industria della lavorazione di minerali non metalliferi	88	86	379	358
25	Industrie chimiche	16	16	20	18
26	Industria della produzione di fibre artificiali e sintetiche	—	—	—	—
3	Industrie manifatturiere per lavorazione metalli; meccanica di precisione	128	120	2.176	2.139
31	Industria della costruzione di prodotti in metallo	71	63	1.568	1.546
32	Industria costruzione e installazione di macchine e di materiale meccanico	41	41	106	104
33	Industria della costruzione, installazione e riparazione di macchine	—	—	16	16
34	Industria costruzione e installazione di impianti e riparazione di materiale elettrico	13	13	371	365
35	Industria costruzione e montaggio di autoveicoli	1	1	34	32
36	Industria della costruzione di altri mezzi di trasporto	—	—	35	30
37	Industria della costruzione di strumenti di precisione	2	2	46	46
4	Industrie manifatturiere alimentari, tessili, abbigliamento, mobilio, altre	348	325	5.099	4.134
41	Industrie alimentari	57	49	778	611
42	Industrie dello zucchero, delle bevande e del tabacco	25	25	42	34
43	Industrie tessili	6	5	238	43
44	Industrie delle pelli e del cuoio	4	4	25	17
45	Industrie delle calzature, di abbigliamento e affini	72	67	1.299	796
46	Industrie del legno e del mobile in legno	120	115	2.136	2.091
47	Industrie della carta; stampa ed editoria	42	40	185	171
48	Industrie della gomma e manufatti di materie plastiche	18	16	228	224
49	Industrie manifatturiere diverse	4	4	168	147
5	Industrie costruzioni e installazioni impianti per edilizia	1.813	1.783	5.448	5.395
50	Edilizia e genio civile	1.813	1.783	5.448	5.395
6	Commercio, pubblici esercizi; riparazioni di veicoli	4.752	3.690	35.806	24.061
6A	Commercio, pubblici esercizi e alberghi	4.752	3.690	32.387	20.671
61	Commercio all'ingrosso	764	662	1.895	1.454
62	Commercio all'ingrosso di materiali da recupero	9	8	32	22
63	Intermediari del commercio	955	907	407	371
64	Commercio al minuto alimentari, abbigliamento; farmacie	1.930	1.280	23.105	14.074
65	Commercio al minuto veicoli, carburanti, libri, articoli vari	496	393	3.683	2.605
66	Pubblici esercizi ed esercizi alberghieri	598	440	3.265	2.145
6B	Riparazioni di beni di consumo e di veicoli	—	—	3.419	3.390
67	Riparazioni di beni di consumo e di veicoli	—	—	3.419	3.390
7	Trasporti e comunicazioni	133	115	3.124	3.064
71	Ferrovie	2	2	9	9
72	Altri trasporti terrestri	95	82	2.717	2.680
73	Trasporti fluviali, lacuali e lagunari	—	—	—	—
74	Trasporti marittimi e cabotaggio	—	—	—	—
75	Trasporti aerei	—	—	—	—
76	Attività connesse ai trasporti	17	15	305	298
77	Agenzie di viaggio, intermediari dei trasporti, magazzini	15	13	93	77
79	Comunicazioni	4	3	—	—
8	Credito e assicurazione; servizi alle imprese; noleggio	4.230	3.896	241	209
8A	Credito e assicurazione	185	155	26	15
81	Istituti di credito	4	3	—	—
82	Assicurazione	181	152	26	15
8B	Servizi prestati alle imprese; noleggio	4.045	3.741	215	194
83	Ausiliari finanziari; servizi alle imprese	4.029	3.726	87	74
84	Noleggio di beni mobili	16	15	128	120
9	Pubblica amministrazione; servizi pubblici e privati	2.023	1.768	3.228	2.162
9A	Pubblica amministrazione	—	—	—	—
91	Pubblica amministrazione, difesa, sicurezza sociale	—	—	—	—
9B	Servizi pubblici e privati	2.023	1.768	3.228	2.162
92	Servizi di igiene, amministrazione di cimiteri	13	6	10	7
93	Istruzione	52	31	74	57
94	Ricerca e sviluppo	8	7	—	—
95	Sanità e servizi veterinari	1.660	1.489	107	94
96	Altri servizi sociali	13	5	—	—
97	Servizi ricreativi e culturali	116	102	127	88
98	Servizi personali	161	128	2.910	1.916
99	Rappresentanze diplomatiche, organizzazioni internazionali, forze armate alleate	—	—	—	—
	TOTALE	13.972	12.204	78.499	55.662

TAV. 8 - Popolazione residente attiva in condizione professionale per sesso e professione

N. CLASSIFICAZIONE	PROFESSIONI	MF	M	N. CLASSIFICAZIONE	PROFESSIONI	MF	M
1	Professioni liberali, tecniche, scientifiche, e assimilate	84.505	41.157	1.74	Altri ingegneri	565	559
				1.75	Architetti	456	374
1.1	Professori, insegnanti, e assimilati	51.356	15.768	1.76	Geometri e periti edili	3.840	3.804
1.11	Professori universitari e assimilati	412	263	1.77	Periti industriali, periti chimici, e assimilati	854	814
1.12	Professori di scuola secondaria superiore e assimilati	8.803	4.374	1.78	Disegnatori tecnici e cartografi	284	263
1.13	Professori di scuola media e assimilati	13.332	4.997	1.79	Tecnici di impianti nucleari	24	24
1.14	Insegnanti di scuola elementare e assimilati	25.503	4.346	1.8	Matematici, statistici, economisti e commercialisti	902	706
1.15	Presidi, capi di istituti di istruzione, direttori didattici	706	550	1.81	Matematici, statistici, economisti, sociologi	70	39
1.16	Insegnanti non altrove classificati	2.553	1.218	1.82	Commercialisti e assimilati	832	667
1.17	Cultori di discipline non altrove classificati	47	20	1.9	Impiegati tecnici	5.180	4.562
1.2	Scrittori, giornalisti, artisti, e assimilati	800	624	1.91	Tecnici con mansioni direttive e di concetto (escluse le professioni agricole)	1.884	1.714
1.21	Scrittori, giornalisti e pubblicisti	232	193	1.92	Tecnici con mansioni esecutive (escluse le professioni agricole)	3.296	2.848
1.22	Pittori, scultori, e assimilati	189	130	2	Professioni amministrative e assimilate	77.822	60.211
1.23	Registi, direttori artistici, coreografi e tecnici dello spettacolo	69	46	2.1	Imprenditori e direttori imprese e pubblica amministrazione	3.728	3.447
1.24	Musicisti, orchestrali, artisti lirici, attori	139	105	2.11	Imprenditori titolari e amministratori delegati di imprese industriali, dei trasporti, del credito e dei servizi	2.507	2.395
1.25	Artisti di varietà e assimilati	40	25	2.12	Imprenditori titolari e amministratori delegati di imprese commerciali	549	447
1.26	Atleti, allenatori, e assimilati	131	125	2.13	Imprenditori titolari e amministratori delegati di pubblici esercizi	217	188
1.3	Membri del clero e assimilati	597	570	2.14	Direttori e categorie similari delle industrie, trasporti, credito e servizi	177	169
1.31	Arcivescovi, vescovi diocesani e superiori generali	62	35	2.15	Direttori e categorie similari del commercio	54	51
1.32	Parroci e altri sacerdoti addetti alla cura delle anime	499	499	2.16	Direttori e categorie similari dei pubblici esercizi	109	95
1.33	Ministri di culti non cattolici	36	36	2.17	Direttori generali e categorie similari della pubblica amministrazione	115	102
1.4	Medici, farmacisti, ostetriche, infermieri e tecnici sanitari	15.990	9.736	2.2	Impiegati amministrativi con mansioni direttive e di concetto	37.189	27.194
1.41	Medici chirurghi generici	4.358	3.760	2.21	Impiegati amministrativi con mansioni direttive e di concetto	26.962	19.678
1.42	Medici chirurghi specialisti	690	548	2.22	Bibliotecari, impiegati di archivio, e assimilati	380	186
1.43	Dentisti	140	129	2.23	Cancellieri e ufficiali giudiziari	342	283
1.44	Farmacisti	786	462	2.24	Capistazione e assimilati	1.281	1.217
1.45	Ostetriche	573	—	2.25	Titolari uffici postali, telegrafici, e assimilati	267	203
1.46	Infermieri e assimilati	8.014	4.239	2.26	Analisti e programmatori di calcolatori elettronici e di macchine contabili	124	111
1.47	Operatori radiografici, ottici, odontotecnici, e assimilati	481	391	2.27	Capitreno e assimilati	985	941
1.48	Assistenti, tecnici sanitari, e assimilati	948	207	2.28	Cassieri di negozio	233	69
1.5	Magistrati, avvocati, notai	1.926	1.789	2.29	Contabili, economisti, cassieri non altrove classificati	6.615	4.506
1.51	Magistrati e giuristi	240	228	2.3	Impiegati amministrativi con mansioni esecutive	25.868	18.652
1.52	Avvocati e procuratori legali	1.566	1.468	2.31	Dattilografi e stenografi	1.689	647
1.53	Notai	120	93	2.32	Operatori di macchine contabili e calcolatrici	299	198
1.6	Agronomi, veterinari e biologi	959	820	2.33	Operatori di macchine perforatrici	145	105
1.61	Agronomi; periti agrari, forestali, zootecnici; e assimilati	574	529	2.34	Operatori di calcolatori elettronici, di macchine tradizionali, e assimilati	511	344
1.62	Veterinari	198	194	2.35	Fattorini e bigliettai	624	611
1.63	Biologi, zoologi, naturalisti	187	97				
1.7	Fisici, chimici, ingegneri, geometri, periti industriali, disegnatori e cartografi	6.795	6.582				
1.71	Fisici, astronomi, geologi	48	45				
1.72	Chimici	115	97				
1.73	Ingegneri edili	609	602				

segue TAV. 8 — Popolazione residente attiva in condizione professionale per sesso e professione

N. CLASSIFICAZIONE	PROFESSIONI	MF	M	N. CLASSIFICAZIONE	PROFESSIONI	MF	M
2.36	Portalettere e fattorini postali	2.090	1.893	4.2	Fonditori, laminatori, e assimilati	481	456
2.37	Telefonisti e telegrafisti	1.040	764	4.21	Fonditori, fornaioli e formatori	318	301
2.38	Pesatori e misuratori	21	17	4.22	Laminatori e trafilatori	96	91
2.39	Impiegati amministrativi non altrove classificati	19.449	14.073	4.23	Galvanoplastieri, cementatori e temperatori	67	64
2.4	Membri dei corpi armati dello stato	508	508	4.3	Fabbriferrai, tornitori, incisori, orafi, argentieri, e assimilati	10.239	9.439
2.41	Ufficiali	186	186	4.31	Fabbriferrai e fucinatori	2.197	2.127
2.42	Sottufficiali	282	282	4.32	Alesatori, fresatori e tornitori	1.081	983
2.43	Graduati e militari di carriera	40	40	4.33	Finitori e pulitori di prodotti meccanici	650	638
2.5	Membri dei corpi di polizia e sicurezza interna	10.529	10.410	4.34	Utensilisti ed attrezzisti di officina	41	40
2.51	Ufficiali dei carabinieri, di polizia, della guardia di finanza, dei vigili del fuoco, e assimilati	269	262	4.35	Incisori di metalli, orafi e argentieri	99	89
2.52	Ispettori generali di P. S., questori, commissari di polizia, e assimilati	85	81	4.36	Operai metallurgici non altrove classificati	6.171	5.562
2.53	Sottufficiali dei carabinieri, di polizia, della guardia di finanza, dei vigili del fuoco, e assimilati	1.521	1.511	4.4	Meccanici montatori, riparatori, di precisione, e assimilati	13.136	12.507
2.54	Carabinieri, agenti di polizia, guardie di finanza, vigili del fuoco e assimilati	8.654	8.556	4.41	Meccanici generici e riparatori meccanici	10.758	10.395
3	Professioni inerenti all'agricoltura, alla silvicoltura, all'allevamento del bestiame e alla pesca	141.416	70.498	4.42	Meccanici montatori	1.618	1.435
3.1	Conduttori e direttori di aziende agricole, forestali e zootecniche	23.610	14.014	4.43	Meccanici e riparatori meccanici di protesi	496	434
3.11	Conduttori di aziende ad ordinamento produttivo misto e assimilati	17.349	10.152	4.44	Meccanici di precisione e orologiai	187	175
3.12	Conduttori di aziende ad ordinamento produttivo specializzato e assimilati	5.734	3.376	4.45	Lubrificatori e pulitori	77	68
3.13	Conduttori allevatori e assimilati	337	315	4.5	Carpentieri in ferro, saldatori, e assimilati	5.759	5.605
3.14	Direttori e categorie simili delle aziende agricole, forestali e zootecniche	190	171	4.51	Carpentieri in ferro	1.013	1.007
3.2	Lavoratori agricoli, conducenti di macchine agricole, pastori, e assimilati	113.658	52.468	4.52	Saldatori	2.688	2.626
3.21	Lavoratori agricoli generici	110.311	49.524	4.53	Lamieristi e ramai	2.058	1.972
3.22	Lavoratori agricoli specializzati	1.849	1.495	4.6	Frantumatori, cementieri e operai addetti alla lavorazione dei minerali non metalliferi	2.313	2.201
3.23	Conducenti di macchine agricole	791	773	4.61	Frantumatori, cementieri, e assimilati	357	344
3.24	Pastori e guardiani di animali	707	676	4.62	Tagliatori, levigatori, modellatori, di pietre, e assimilati	766	753
3.3	Lavoratori forestali e carbonai	2.669	2.601	4.63	Vetrai	431	382
3.31	Lavoratori forestali e boschivi	2.611	2.547	4.64	Ceramisti e terracottai	178	153
3.32	Carbonai	58	54	4.65	Fornaci di laterizi	524	517
3.4	Pescatori, cacciatori, e assimilati	1.479	1.415	4.66	Molatori, lucidatori e smerigliatori di pietre e vetro	27	26
3.41	Pescatori e assimilati	1.478	1.414	4.67	Incisori, decoratori, mosaicisti, di pietre, ceramiche e vetro	30	26
3.42	Cacciatori	1	1	5	Professioni inerenti alla trasformazione dei prodotti	31.433	24.946
4	Professioni inerenti alla estrazione ed alla lavorazione dei minerali e dei loro prodotti	33.347	31.535	5.1	Panettieri, pastai, dolciari, macellatori, casari, vinificatori, e assimilati	4.279	3.521
4.1	Sondatori, perforatori, minatori, e assimilati	1.419	1.327	5.11	Mugnai e risieri	197	168
4.11	Sondatori e perforatori	95	89	5.12	Panettieri e pastai	1.829	1.533
4.12	Minatori e cavatori	868	854	5.13	Pasticcieri, caramellai, e assimilati	1.116	947
4.13	Manovali di miniera e di cava	320	303	5.14	Zuccherieri	26	26
4.14	Operai addetti alla estrazione e alla preparazione dei minerali non altrove classificati	136	81	5.15	Macellatori, insaccatori, salatori, e assimilati	246	198
				5.16	Conservieri	219	100
				5.17	Casari	245	221
				5.18	Vinificatori, birrai, lavoratori delle acque minerali, delle bevande alcoliche e analcoliche	146	124
				5.19	Cernitori di prodotti agricoli e addetti alla lavorazione dei prodotti alimentari non altrove classificati	255	204

segue TAV. 8 — Popolazione residente attiva in condizione professionale per sesso e professione

N. CLASSIFICAZIONE	PROFESSIONI	MF	M	N. CLASSIFICAZIONE	PROFESSIONI	MF	M
5.2	Selezionatori, condizionatori e confezionatori del tabacco	106	72	5.77	Pirotecnici e artigieri	33	31
5.21	Condizionatori del tabacco	58	32	5.78	Profumisti, saponieri, e assimilati	22	17
5.22	Sigarai, sigarettai e altri confezionatori del tabacco	48	40	5.79	Sorveglianti di apparecchi chimici e altri addetti alle lavorazioni chimiche non altrove classificati	1.397	1.284
5.3	Filatori, tessitori, tintori, e assimilati	2.927	1.661	5.8	Cartai, cartotecnici, tipografi, legatori, fotografi, e assimilati	1.734	1.521
5.31	Cernitori, essiccatori, lavatori, cardatori, e assimilati	80	72	5.81	Cartai e cartonai	102	79
5.32	Filatori	61	38	5.82	Cartotecnici	133	106
5.33	Tessitori	447	286	5.83	Addetti alla lavorazione e fabbricazione della carta non altrove classificati	11	8
5.34	Finitori di filati e tessuti	83	43	5.84	Compositori	675	623
5.35	Candeggiatori e tintori di filati e tessuti	78	30	5.85	Impressori	73	68
5.36	Stampatori di tessuti	20	18	5.86	Litografi, zincografi	87	81
5.37	Operai tessili non altrove classificati	2.158	1.174	5.87	Fotografi e fototecnici	587	517
5.4	Maglieristi, sarti, cappellai, tappezzieri	5.710	2.515	5.88	Legatori	59	34
5.41	Biancheristi e camiciai	406	40	5.89	Addetti alle lavorazioni poligrafiche e di legatoria non altrove classificati	7	5
5.42	Maglieristi e calzettai	1.072	381	5.9	Verificatori, imballatori, e assimilati	247	93
5.43	Sarti e confezionatori di pellicce	3.420	1.621	5.91	Verificatori di prodotti	6	5
5.44	Cravattai, cappellai, guantai, e assimilati	14	3	5.92	Imballatori, inscatolatori, imbottiglieri, e assimilati	241	88
5.45	Ricamatrici, ornatori, e assimilati	269	8	6	Professioni inerenti alle costruzioni edili e all'installazione ed esercizio impianti elettricità, gas, acqua	106.432	104.040
5.46	Bottonieri e assimilati	173	170	6.1	Capimastri, muratori, decoratori, conduttori di macchine edili, e assimilati	93.825	91.835
5.47	Tappezzieri e materassai	327	283	6.11	Capimastri	551	539
5.48	Lavoratori dell'abbigliamento e dell'arredamento non altrove classificati	29	9	6.12	Muratori	30.275	29.760
5.5	Conciatori, calzolai, pellettieri, e assimilati	1.361	1.087	6.13	Armatori cementisti e ferriaioli	1.722	1.706
5.51	Conciatori e tintori di pelli, simipelli e cuoio	158	130	6.14	Stuccatori, decoratori, pittori edili	2.733	2.605
5.52	Calzolai	1.026	868	6.15	Pavimentatori edili, stradali, e assimilati	783	776
5.53	Borsettai, valigiai, e assimilati	80	52	6.16	Armatori di gallerie, di linee ferrotramviarie, e assimilati	245	244
5.54	Addetti alla lavorazione delle pelli, simipelli e del cuoio non altrove classificati	97	37	6.17	Conduttori di macchine edili e assimilati	1.202	1.193
5.6	Segatori, tornitori, falegnami, mobiliari, e assimilati	12.494	12.132	6.18	Cantonieri stradali e ferroviari	1.662	1.609
5.61	Segatori e piallatori del legname	398	394	6.19	Manovali edili, sterratori, e assimilati	54.652	53.403
5.62	Falegnami e mobiliari in legno e formica	5.849	5.589	6.2	Elettricisti, elettrotecnici, radiotecnici, e assimilati	9.407	9.086
5.63	Tornitori, intagliatori, incisori, del legno, e assimilati	75	62	6.21	Centralisti e cabinisti	795	726
5.64	Liutai e assimilati	29	29	6.22	Elettricisti	5.521	5.426
5.65	Bottai, carradori, e assimilati	23	23	6.23	Elettrotecnici	1.537	1.439
5.66	Carpentieri in legno	5.468	5.436	6.24	Tecnici della radio, della televisione, del cinema e operatori di proiezione	366	340
5.67	Mobiliari in canna, vimini e giunchi, cestai, canestrai, stuoi, e assimilati	72	58	6.25	Installatori impianti di telecomunicazione	1.063	1.034
5.68	Verniciatori e lucidatori del legno e paglia	78	77	6.26	Addetti alla installazione ed esercizio di impianti elettrici non altrove classificati	125	121
5.69	Addetti alla lavorazione del legno e dei materiali legnosi non altrove classificati	502	464	6.3	Gasisti, idraulici e termoidraulici	3.200	3.119
5.7	Analizzatori, petrolieri, gommai, profumisti, e assimilati	2.575	2.344	6.31	Posatori di tubi	92	89
5.71	Analizzatori, campionatori, dosatori, e assimilati	251	177	6.32	Gasisti	39	35
5.72	Coloristi	11	10	6.33	Idraulici, stagnini e termoidraulici	2.567	2.505
5.73	Petrolieri	129	126	6.34	Conduttori di impianti termici e assimilati	502	490
5.74	Gommai	602	589				
5.75	Plasticisti	116	96				
5.76	Fiammiferai	14	14				

segue TAV. 8 — Popolazione residente attiva in condizione professionale per sesso e professione

N. CLASSIFICAZIONE	PROFESSIONI	MF	M	N. CLASSIFICAZIONE	PROFESSIONI	MF
7	Professioni inerenti al commercio e ai pubblici esercizi	56.386	37.644	8.32	Motoristi di aviazione a terra	16
7.1	Esercenti di negozio e assimilati	33.106	20.625	8.33	Addetti ai trasporti aerei non altrove classificati	41
7.11	Commercianti e esercenti di negozio	29.840	17.756	8.4	Noleggiatori di mezzi di trasporto, spedizionieri e altri lavoratori delle attività ausiliarie dei trasporti non altrove classificati	200
7.12	Esercenti di edicole e negozi di giornali	166	98	8.41	Noleggiatori di mezzi di trasporto	172
7.13	Commercianti ambulanti	3.100	2.771	8.42	Spedizionieri e sdoganatori	14
7.2	Assistenti di vendita, commessi, rappresentanti di commercio, e assimilati	11.052	8.125	8.43	Palombari e assimilati	14
7.21	Assistenti di vendita e assimilati	632	474	8.5	Facchini e altri lavoratori dei trasporti non altrove classificati	3.345
7.22	Commessi di vendita e banconieri	5.967	3.610	8.51	Facchini, caricatori e scaricatori	2.439
7.23	Rappresentanti di commercio, viaggiatori, mediatori, e assimilati	3.482	3.257	8.52	Lavoratori dei trasporti non altrove classificati	906
7.24	Rappresentanti e mediatori del credito e assicurazioni, dei trasporti e dei servizi	724	598	9	Professioni inerenti ai servizi	35.326
7.25	Altri lavoratori del commercio non altrove classificati	247	186	9.1	Esercenti e gestori di cinema, teatri e simili e di agenzie per la fornitura di servizi	235
7.3	Esercenti alberghi, caffè, e assimilati	3.808	2.439	9.11	Esercenti e gestori di cinema, teatri e simili	160
7.31	Esercenti alberghi, ristoranti e assimilati	1.245	810	9.12	Esercenti e gestori di agenzie per la fornitura di servizi	75
7.32	Esercenti di bar, caffè, e assimilati	2.561	1.629	9.2	Assistenti sociali, interpreti, traduttori, grafologi	791
7.4	Portieri, cuochi, camerieri di pubblici esercizi, baristi, e assimilati	8.402	6.455	9.21	Assistenti sociali	706
7.41	Portieri di alberghi, di pubblici esercizi, e assimilati	175	152	9.22	Interpreti e traduttori	42
7.42	Cuochi di alberghi, di pubblici esercizi, e assimilati	2.853	2.069	9.23	Grafologi e assimilati	43
7.43	Camerieri di alberghi e assimilati	977	743	9.3	Indossatori, assistenti di volo, guide turistiche, e assimilati	141
7.44	Camerieri di ristoranti, caffè, e assimilati	1.797	1.554	9.31	Indossatori	28
7.45	Baristi e assimilati	1.717	1.472	9.32	Fotomodelle e modelle artistiche	66
7.46	Guardarobieri, fattorini, inservienti di pubblici esercizi, e assimilati	883	465	9.33	Assistenti di volo e guide turistiche	47
8	Professioni inerenti ai trasporti	29.639	28.963	9.4	Barbieri, parrucchieri, smacchiatori, e assimilati	5.005
8.1	Macchinisti ferroviari, conducenti di tramvie, autisti, e assimilati	24.157	23.893	9.41	Barbieri, parrucchieri, manicure, e assimilati	4.465
8.11	Macchinisti ferroviari e assimilati	2.377	2.336	9.42	Smacchiatori, tintori, e assimilati	540
8.12	Conducenti di tramvie e simili	67	66	9.5	Spazzini, pulitori, e assimilati	3.838
8.13	Deviatori, manovratori, frenatori, ferroviari e tramviari	4.443	4.362	9.51	Spazzini, disinfestatori, e assimilati	3.690
8.14	Autisti	16.626	16.490	9.52	Pulitori, lavaggiatori di veicoli, e assimilati	148
8.15	Gruisti, carropontisti, e assimilati	523	519	9.6	Domestici, portieri, bidelli, guardiani, e assimilati	25.043
8.16	Conducenti di veicoli a trazione animale e assimilati	46	45	9.61	Domestici	2.948
8.17	Addetti ai trasporti terrestri non altrove classificati	75	75	9.62	Portieri di abitazione	358
8.2	Ufficiali di coperta, motoristi e fuochisti navali, conducenti di imbarcazioni, e assimilati	1.849	1.796	9.63	Commessi, uscieri, bidelli, inservienti di uffici pubblici e privati	18.988
8.21	Ufficiali di coperta, di macchina e piloti di porto	342	306	9.64	Sagrestani	36
8.22	Macchinisti, motoristi e fuochisti navali	148	145	9.65	Guardiani, custodi di aziende, guardie campestri, e assimilati	2.713
8.23	Addetti alla conduzione di imbarcazioni a motore, a remi, a vela	44	44	9.7	Addetti ai servizi non altrove classificati	202
8.24	Marittimi di coperta e assimilati	1.315	1.301	9.71	Addetti ai servizi non altrove classificati	202
8.3	Piloti, motoristi di bordo, motoristi a terra, addetti ai trasporti aerei non altrove classificati	88	82	9.9	Professioni non altrove classificabili	71
8.31	Piloti di aeromobili, motoristi di bordo, e assimilati	31	30	9.91	Professioni non altrove classificabili	71
				TOTALE		596.286

TAV. 9 - Popolazione residente attiva in condizione professionale per sesso e categoria socio-professionale

N. CLASSIFICAZIONE	CATEGORIE SOCIO-PROFESSIONALI	MASCHI	FEMMINE	TOTALE
01	Imprenditori e lavoratori in proprio nell'agricoltura, nella silvicoltura, nell'allevamento e nella pesca	14.908	9.634	24.542
02	Altri lavoratori agricoli	55.590	61.284	116.874
03	Imprenditori e lavoratori in proprio nelle professioni liberali e affini	5.706	714	6.420
04	Imprenditori nell'industria, nell'edilizia, nel commercio, nei trasporti e nei servizi	5.698	1.182	6.880
05	Lavoratori in proprio nell'industria, nell'edilizia, nel commercio, nei trasporti e nei servizi	44.543	15.936	60.479
06	Dirigenti industriali e commerciali, alti funzionari dell'apparato legislativo e dell'amministrazione statale	417	38	455
07	Lavoratori dipendenti nelle professioni liberali e affini	31.249	42.757	74.006
08	Capi ufficio e responsabili di personale amministrativo, di addetti alle vendite e ai servizi; funzionari statali con responsabilità amministrative	22.363	7.664	30.027
09	Personale amministrativo, addetto alle vendite e ai servizi	65.990	25.704	91.694
10	Intermedi: capisquadra e sorveglianti di operai (dipendenti)	4.700	620	5.320
11	Operai specializzati e qualificati (dipendenti)	113.270	8.586	121.856
12	Manovali (dipendenti)	55.808	1.346	57.154
13	Forze armate (militari di carriera e militari in servizio di leva)	12.593	—	12.593
14	Persone economicamente attive non classificate altrove	57	14	71
	TOTALE	432.892	175.479	608.371

TAV. 10 - Popolazione residente occupata per ramo di attività economica, ore lavorate e posizione nella professione

RAMI DI ATTIVITÀ ECONOMICA	ORE LAVORATE							TOTALE
	Nessuna	meno di 15	da 15 a 24	da 25 a 34	da 35 a 39	40	oltre 40	
A — DIPENDENTI								
Agricoltura, caccia, foreste e pesca	20.052	2.417	3.429	3.769	5.855	24.161	26.158	85.841
Energia, gas e acqua	799	68	18	37	464	2.973	843	5.202
<i>Estrazione combustibili, industria petrolifera</i>	132	15	7	5	52	250	165	626
<i>Energia elettrica, gas e acqua</i>	667	53	11	32	412	2.723	678	4.576
Industrie estrattive, manifatturiere per trasformazione minerali; industrie chimiche	1.599	86	49	87	576	4.561	2.198	9.156
Industrie manifatturiere per lavorazione metalli, meccanica precisione	3.747	173	137	139	868	6.039	3.494	14.597
Industrie manifatturiere alimentari, tessili, abbigliamento, mobilio, altre	4.852	226	183	288	1.424	7.293	4.557	18.823
Industrie costruzioni e installazioni impianti edilizia	17.056	690	361	849	4.066	31.285	20.998	75.305
Commercio, pubblici esercizi, riparazioni beni di consumo e veicoli	6.381	494	372	440	1.843	9.338	10.293	29.161
<i>Commercio, pubblici esercizi e alberghi</i>	4.718	413	317	359	1.507	7.201	8.035	22.550
<i>Riparazioni beni consumo e veicoli</i>	1.663	81	55	81	336	2.137	2.258	6.611
Trasporti e comunicazioni	7.332	349	179	391	6.449	12.862	6.992	34.554
Credito e assicurazioni, servizi ad imprese, noleggio	1.549	128	123	186	3.262	3.181	1.494	9.923
<i>Credito e assicurazione</i>	801	65	43	74	2.405	1.876	635	5.899
<i>Servizi prestati alle imprese, noleggio</i>	748	63	80	112	857	1.305	859	4.024
Pubblica amministrazione, servizi pubblici e privati	25.600	2.618	26.930	9.359	38.765	20.101	18.307	141.680
<i>Pubblica amministrazione</i>	8.346	530	311	894	21.819	7.426	9.707	49.033
<i>Servizi pubblici e privati</i>	17.254	2.088	26.619	8.465	16.946	12.675	8.600	92.647
TOTALE	88.967	7.249	31.781	15.545	63.572	121.794	95.334	424.242
B — INDIPENDENTI								
Agricoltura, caccia, foreste e pesca	5.959	543	776	1.151	1.130	4.676	10.342	24.577
Energia, gas e acqua	3	—	—	—	—	1	6	10
<i>Estrazione combustibili, industria petrolifera</i>	—	—	—	—	—	—	2	2
<i>Energia elettrica, gas e acqua</i>	3	—	—	—	—	1	4	8
Industrie estrattive, manifatturiere per trasformazione minerali; industrie chimiche	118	15	7	13	18	164	273	608
Industrie manifatturiere per lavorazione metalli, meccanica precisione	457	31	39	70	104	688	992	2.381
Industrie manifatturiere alimentari, tessili, abbigliamento, mobilio, altre	1.177	175	159	183	294	1.322	2.432	5.742
Industrie costruzioni e installazioni impianti edilizia	1.540	102	66	128	315	2.301	2.963	7.415
Commercio, pubblici esercizi, riparazioni beni di consumo e veicoli	10.093	1.088	556	799	1.730	7.811	22.102	44.179
<i>Commercio, pubblici esercizi e alberghi</i>	9.490	1.029	538	748	1.579	6.898	20.400	40.682
<i>Riparazioni beni consumo e veicoli</i>	603	59	18	51	151	913	1.702	3.497
Trasporti e comunicazioni	915	61	90	114	163	764	1.304	3.411
Credito e assicurazioni, servizi ad imprese, noleggio	1.375	111	153	187	375	881	1.456	4.538
<i>Credito e assicurazione</i>	40	7	2	5	25	62	76	217
<i>Servizi prestati alle imprese, noleggio</i>	1.335	104	151	182	350	819	1.380	4.321
Pubblica amministrazione, servizi pubblici e privati	1.264	140	159	249	452	1.303	1.789	5.356
<i>Pubblica amministrazione</i>	—	—	—	—	—	—	—	—
<i>Servizi pubblici e privati</i>	1.264	140	159	249	452	1.303	1.789	5.356
TOTALE	22.901	2.266	2.005	2.894	4.581	19.911	43.659	98.217

TAV. 11 - Popolazione residente in età da 14 anni in poi non occupata, per sesso e numero di ore lavorate

ORE LAVORATE	DISOCCUPATI IN CERCA DI NUOVA OCCUPAZIONE		IN CERCA DI PRIMA OCCUPAZIONE		CASALINGHE	STUDENTI		RITIRATI DAL LAVORO		IN ALTRA CONDIZIONE NON PROFESSIONALE		TOTALE	
	MF	M	MF	M		MF	M	MF	M	MF	M	MF	M
Meno di 15	576	353	195	106	518	185	104	667	383	143	101	2.284	1.047
Da 15 a 24	1.183	471	215	106	324	166	86	494	263	74	40	2.456	966
Da 25 a 34	792	396	153	80	305	673	369	334	184	73	45	2.330	1.074
Da 35 a 39	1.698	834	187	119	301	287	150	224	149	91	60	2.788	1.312
40	6.106	4.640	464	353	1.092	83	47	545	374	179	123	8.469	5.537
Oltre 40	6.462	4.199	612	479	2.027	209	119	691	433	303	201	10.304	5.431
TOTALE	16.817	10.893	1.826	1.243	4.567	1.603	875	2.955	1.786	863	570	28.631	15.367

TAV. 12 - Popolazione residente in età da 19 anni in poi per sesso,

CONDIZIONE NELL'OTTOBRE 1981	LUOGO DI RESIDENZA													
	STESSO COMUNE DI RESIDENZA						ALTRO COMUNE DELLA STESSA PROVINCIA DI RESIDENZA						ALTRA PROVIN REGIONE	
	CONDIZIONE PROFESSIONALE 1976				CONDIZIONE NON PROFESSIO- NALE '76	TOTALE	CONDIZIONE PROFESSIONALE 1976				CONDIZIONE NON PROFESSIO- NALE '76	TOTALE	CONDIZIONE PRO	
	Agricol- tura	Industrie	Altre attività	Disoc- cupati			Agricol- tura	Industrie	Altre attività	Disoc- cupati			Agricol- tura	Industrie
Cond. professionale	95.712	74.296	218.397	46.392	88.270	523.067	1.688	2.177	9.742	1.283	4.605	19.495	115	273
OCCUPATI	84.023	66.325	210.867	22.359	75.158	458.732	1.475	1.981	9.471	819	4.036	17.782	101	258
Agricoltura	75.530	2.320	4.785	5.524	13.871	102.030	1.195	59	124	126	626	2.130	71	7
Industrie	3.929	55.088	30.272	7.444	18.565	115.298	72	1.428	840	174	529	3.043	6	175
Altre attività	4.564	8.917	175.810	9.391	42.722	241.404	208	494	8.507	519	2.881	12.609	24	76
DISOCCUPATI	11.689	7.971	7.530	24.033	13.112	64.335	213	196	271	464	569	1.713	14	15
Cond. non professionale	24.375	6.379	26.041	5.666	690.727	753.188	310	127	662	116	15.182	16.397	27	9
TOTALE	120.087	80.675	244.438	52.058	778.997	1.276.255	1.998	2.304	10.404	1.399	19.787	35.892	142	282
T O														
Cond. professionale	53.249	69.941	158.996	31.338	51.863	365.387	967	1.997	6.600	785	2.273	12.622	74	257
OCCUPATI	48.166	62.348	152.724	17.558	44.697	325.493	879	1.819	6.425	558	2.078	11.759	67	242
Agricoltura	40.818	2.056	3.816	3.696	4.775	55.161	625	52	100	72	110	959	40	6
Industrie	3.614	52.039	28.429	7.138	15.942	107.162	66	1.310	786	159	428	2.749	5	163
Altre attività	3.734	8.253	120.479	6.724	23.980	163.170	188	457	5.539	327	1.540	8.051	22	73
DISOCCUPATI	5.083	7.593	6.272	13.780	7.166	39.894	88	178	175	227	195	863	7	15
Cond. non professionale	11.824	5.512	18.560	3.627	208.058	247.581	141	81	393	42	3.007	3.664	13	6
TOTALE	65.073	75.453	177.556	34.965	259.921	612.968	1.108	2.078	6.993	827	5.280	16.286	87	263
M A														
Cond. professionale	42.463	4.355	59.401	15.054	36.407	157.680	721	180	3.142	498	2.332	6.873	41	16
OCCUPATI	35.857	3.977	58.143	4.801	30.461	133.239	596	162	3.046	261	1.958	6.023	34	16
Agricoltura	34.712	264	969	1.828	9.096	46.869	570	7	24	54	516	1.171	31	1
Industrie	315	3.049	1.843	306	2.623	8.136	6	118	54	15	101	294	1	12
Altre attività	830	664	55.331	2.667	18.742	78.234	20	37	2.968	192	1.341	4.558	2	3
DISOCCUPATI	6.606	378	1.258	10.253	5.946	24.441	125	18	96	237	374	850	7	—
Cond. non professionale	12.551	867	7.481	2.039	482.669	505.607	169	46	269	74	12.175	12.733	14	3
TOTALE	55.014	5.222	66.882	17.093	519.076	663.287	890	226	3.411	572	14.507	19.606	55	19
F E M														

luogo di residenza nel 1976, condizione nel 1976 e nel 1981

NELL'OTTOBRE 1976																TOTALE
CIA DELLA STESSA DI RESIDENZA				PROVINCIA DI ALTRA REGIONE						ESTERO						
FESSIONALE 1976		CONDIZIONE NON PROFESSIONALE '76	TOTALE	CONDIZIONE PROFESSIONALE 1976				CONDIZIONE NON PROFESSIONALE '76	TOTALE	CONDIZIONE PROFESSIONALE 1976				CONDIZIONE NON PROFESSIONALE '76	TOTALE	
Altre attività	Disoccupati			Agricoltura	Industrie	Altre attività	Disoccupati			Agricoltura	Industrie	Altre attività	Disoccupati			
1.411	123	668	2.590	410	3.721	7.745	683	3.508	16.067	794	7.696	4.106	401	1.204	14.201	575.420
1.383	84	613	2.439	341	2.968	7.227	431	3.111	14.078	641	6.646	3.644	217	1.005	12.153	505.184
18	4	55	155	238	181	153	45	273	890	458	536	287	37	259	1.577	106.782
79	18	67	345	45	2.072	944	108	470	3.639	131	5.387	1.767	124	405	7.814	130.139
1.286	62	491	1.939	58	715	6.130	278	2.368	9.549	52	723	1.590	56	341	2.762	268.263
28	39	55	151	69	753	518	252	397	1.989	153	1.050	462	184	199	2.048	70.236
151	8	2.182	2.377	87	640	999	86	11.582	13.394	100	1.238	775	49	7.603	9.765	795.121
1.562	131	2.850	4.967	497	4.361	8.744	769	15.090	29.461	894	8.934	4.881	450	8.807	23.966	1.370.541

TALE

SCHI

1.073	77	383	1.864	267	3.512	6.108	450	2.179	12.516	617	7.117	3.688	300	703	12.425	404.814
1.053	61	372	1.795	224	2.822	5.692	314	1.998	11.050	513	6.172	3.277	174	602	10.738	360.835
18	3	19	86	130	148	121	23	69	491	340	417	242	24	82	1.105	57.802
75	15	57	315	44	2.015	900	101	404	3.464	128	5.106	1.715	115	337	7.401	121.091
960	43	296	1.394	50	659	4.671	190	1.525	7.095	45	649	1.320	35	183	2.232	181.942
20	16	11	69	43	690	416	136	181	1.466	104	945	411	126	101	1.687	43.979
114	3	453	589	38	369	563	35	3.377	4.382	65	599	418	25	2.116	3.223	259.439
1.187	80	836	2.453	305	3.881	6.671	485	5.556	16.898	682	7.716	4.106	325	2.819	15.648	664.253

MINE

338	46	285	726	143	209	1.637	233	1.329	3.551	177	579	418	101	501	1.776	170.606
330	23	241	644	117	146	1.535	117	1.113	3.028	128	474	367	43	403	1.415	144.349
—	1	36	69	108	33	32	22	204	399	118	119	45	13	177	472	48.980
4	3	10	30	1	57	44	7	66	175	3	281	52	9	68	413	9.048
326	19	195	545	8	56	1.459	88	843	2.454	7	74	270	21	158	530	86.321
8	23	44	82	26	63	102	116	216	523	49	105	51	58	98	361	26.257
37	5	1.729	1.788	49	271	436	51	8.205	9.012	35	639	357	24	5.487	6.542	535.682
375	51	2.014	2.514	192	480	2.073	284	9.534	12.563	212	1.218	775	125	5.988	8.318	706.288

TAV. 13 - Stranieri residenti per classe di età e sesso; condizione professionale per settore di attività economica e posizione nella professione; condizione non professionale

CONDIZIONI	CLASSI DI ETÀ (anni)											TOTALE
	Meno di 5	5-9	10-14	15-19	20-24	25-29	30-34	35-44	45-54	55-64	65 e più	
A — MASCHI												
Condizione professionale	—	—	1	18	32	41	42	71	54	34	4	297
AGRICOLTURA	—	—	—	1	2	3	3	11	13	9	2	44
Indipendenti	—	—	—	—	—	—	—	—	1	7	—	8
Dipendenti	—	—	—	1	2	3	3	11	12	2	2	36
- di cui operai e assimilati	—	—	—	1	2	2	2	8	11	2	2	30
INDUSTRIE	—	—	1	11	13	16	15	26	19	15	—	116
Indipendenti	—	—	—	1	—	2	4	—	—	1	—	8
Dipendenti	—	—	1	10	13	14	11	26	19	14	—	108
- di cui operai e assimilati	—	—	1	10	13	13	10	24	18	12	—	101
COMMERCIO	—	—	—	4	9	6	14	15	6	5	2	61
Indipendenti	—	—	—	2	5	3	13	11	4	3	1	42
Dipendenti	—	—	—	2	4	3	1	4	2	2	1	19
- di cui operai e assimilati	—	—	—	2	2	1	1	4	1	1	1	13
ALTRE ATTIVITA'	—	—	—	2	8	16	10	19	16	5	—	76
Indipendenti	—	—	—	1	3	2	—	3	2	—	—	11
Dipendenti	—	—	—	1	5	14	10	16	14	5	—	65
- di cui operai e assimilati	—	—	—	1	2	6	4	5	7	2	—	27
Condizione non professionale	111	161	212	116	52	24	9	10	19	27	95	836
In cerca di prima occupazione	—	—	5	19	15	11	5	5	2	1	—	63
Scolari e studenti	—	132	206	92	30	10	1	—	—	—	—	471
Ritirati dal lavoro	—	—	—	—	—	—	—	—	8	17	82	108
Altri	111	29	1	5	7	3	3	4	9	9	13	194
TOTALE	111	161	213	134	84	65	51	81	73	61	99	1.133
B — FEMMINE												
Condizione professionale	—	—	—	6	27	29	26	25	22	10	—	145
AGRICOLTURA	—	—	—	1	4	5	1	3	6	2	—	22
Indipendenti	—	—	—	—	—	1	—	—	4	2	—	7
Dipendenti	—	—	—	1	4	4	1	3	2	—	—	15
- di cui operai e assimilati	—	—	—	1	4	4	1	3	2	—	—	15
INDUSTRIE	—	—	—	1	2	4	4	6	5	—	—	22
Indipendenti	—	—	—	—	—	—	—	1	1	—	—	2
Dipendenti	—	—	—	1	2	4	4	5	4	—	—	20
- di cui operai e assimilati	—	—	—	1	2	4	3	2	4	—	—	16
COMMERCIO	—	—	—	2	7	2	2	4	3	1	—	21
Indipendenti	—	—	—	1	3	1	1	4	2	1	—	13
Dipendenti	—	—	—	1	4	1	1	—	1	—	—	8
- di cui operai e assimilati	—	—	—	1	3	1	—	—	1	—	—	6
ALTRE ATTIVITA'	—	—	—	2	14	18	19	12	8	7	—	80
Indipendenti	—	—	—	—	—	1	1	2	—	—	—	4
Dipendenti	—	—	—	2	14	17	18	10	8	7	—	76
- di cui operai e assimilati	—	—	—	2	4	8	10	3	7	—	—	34
Condizione non professionale	119	166	214	148	93	74	73	95	44	38	78	1.142
In cerca di prima occupazione	—	—	3	21	23	2	8	2	1	—	—	60
Scolari e studenti	—	145	207	83	18	9	1	—	—	—	—	463
Casalinghe	—	—	3	39	49	62	63	85	41	22	33	397
Ritirati dal lavoro	—	—	—	1	—	—	—	1	—	9	41	52
Altri	119	21	1	4	3	1	1	7	2	7	4	170
TOTALE	119	166	214	154	120	103	99	120	66	48	78	1.287
C — TOTALE												
Condizione professionale	—	—	1	24	59	70	68	96	76	44	4	442
AGRICOLTURA	—	—	—	2	6	8	4	14	19	11	2	66
Indipendenti	—	—	—	—	—	1	—	—	5	9	—	15
Dipendenti	—	—	—	2	6	7	4	14	14	2	2	51
- di cui operai e assimilati	—	—	—	2	6	6	3	11	13	2	2	45
INDUSTRIE	—	—	1	12	15	20	19	32	24	15	—	138
Indipendenti	—	—	—	1	—	2	4	1	1	1	—	10
Dipendenti	—	—	1	11	15	18	15	31	23	14	—	128
- di cui operai e assimilati	—	—	1	11	15	17	13	26	22	12	—	117
COMMERCIO	—	—	—	6	16	8	16	19	9	6	2	82
Indipendenti	—	—	—	3	8	4	14	15	6	4	1	55
Dipendenti	—	—	—	3	8	4	2	4	3	2	1	27
- di cui operai e assimilati	—	—	—	3	5	2	1	4	2	1	1	19
ALTRE ATTIVITA'	—	—	—	4	22	34	29	31	24	12	—	156
Indipendenti	—	—	—	1	3	3	1	5	2	—	—	15
Dipendenti	—	—	—	3	19	31	28	26	22	12	—	141
- di cui operai e assimilati	—	—	—	3	6	14	14	8	14	2	—	61
Condizione non professionale	230	327	426	264	145	98	82	105	63	65	173	1.978
In cerca di prima occupazione	—	—	8	40	38	13	13	7	3	1	—	123
Scolari e studenti	—	277	413	175	48	19	2	—	—	—	—	934
Casalinghe	—	—	3	39	49	62	63	85	41	22	33	397
Ritirati dal lavoro	—	—	—	1	—	—	—	2	8	26	123	160
Altri	230	50	2	9	10	4	4	11	11	16	17	364
TOTALE	230	327	427	288	204	168	150	201	139	109	177	2.420

TAV. 14 - Famiglie residenti per ampiezza e tipo della famiglia

TIPO DELLA FAMIGLIA	FAMIGLIE CON COMPONENTI									
	1	2	3	4	5	6	7 e più		TOTALE	
							Famiglie	Componenti	Famiglie	Componenti
A — FAMIGLIE IN COMPLESSO										
Tipo A	105.823	1.555	135	45	14	6	6	53	107.584	109.677
Tipo B	—	96.877	295	15	6	—	2	15	97.195	194.744
Tipo C	—	20.357	99.951	119.612	70.669	29.669	22.496	175.045	362.754	1.525.419
C 1	—	—	88.604	113.860	68.115	28.564	21.616	168.226	320.759	1.401.437
C 2	—	4.162	2.759	1.511	694	296	261	2.051	9.683	29.942
C 3	—	16.195	8.588	4.241	1.860	809	619	4.768	32.312	94.040
Tipo D	—	13.763	10.811	9.606	9.263	5.940	5.397	42.199	54.780	222.537
D 1	—	—	3.493	485	93	17	10	73	4.098	13.059
D 1.1	—	—	1.481	204	27	3	1	7	1.716	5.419
D 1.2	—	—	2.012	281	66	14	9	66	2.382	7.640
D 2	—	—	—	4.120	6.374	4.662	4.338	33.960	19.494	110.282
D 2.1	—	—	—	2.070	3.955	2.811	2.344	18.015	11.180	62.936
D 2.2	—	—	—	2.050	2.419	1.851	1.994	15.945	8.314	47.346
D 3	—	—	1.996	2.335	1.434	707	602	4.697	7.074	31.437
D 3.1	—	—	159	173	170	109	105	816	716	3.489
D 3.2	—	—	1.837	2.162	1.264	598	497	3.881	6.358	27.948
D 4	—	—	1.724	1.430	875	420	374	2.916	4.823	20.703
D 4.1	—	—	357	319	165	113	71	553	1.025	4.403
D 4.2	—	—	1.367	1.111	710	307	303	2.363	3.798	16.300
D 5	—	—	718	5	1	—	—	—	724	2.179
D 6	—	220	3	1	—	—	—	—	224	453
D 7	—	2.998	46	6	8	—	—	—	3.058	6.198
D 8	—	—	1	—	—	—	—	—	1	3
D 9	—	10.545	2.830	1.224	478	134	73	553	15.284	38.223
TOTALE	105.823	132.552	111.192	129.278	79.952	35.615	27.901	217.312	622.313	2.052.377
B — FAMIGLIE CON MEMBRI AGGREGATI										
Tipo A	—	1.555	135	45	14	6	6	53	1.761	3.854
Tipo B	—	—	295	15	6	—	2	15	318	990
Tipo C	—	—	563	569	442	241	250	1.967	2.065	9.588
C 1	—	—	—	169	224	121	110	843	624	3.365
C 2	—	—	—	387	277	167	80	688	995	4.272
C 3	—	—	176	123	51	40	56	436	446	1.951
Tipo D	—	—	174	133	110	69	86	698	572	2.716
D 1	—	—	—	25	4	—	3	24	32	144
D 1.1	—	—	—	9	2	—	—	—	11	46
D 1.2	—	—	—	16	2	—	3	24	21	98
D 2	—	—	—	—	20	34	47	374	101	678
D 2.1	—	—	—	—	10	26	18	141	54	347
D 2.2	—	—	—	—	10	8	29	233	47	331
D 3	—	—	—	24	28	13	13	103	78	417
D 3.1	—	—	—	7	7	6	2	14	22	113
D 3.2	—	—	—	17	21	7	11	89	56	304
D 4	—	—	—	17	17	14	16	138	64	375
D 4.1	—	—	—	3	6	5	3	27	17	99
D 4.2	—	—	—	14	11	9	13	111	47	276
D 5	—	—	—	5	1	—	—	—	6	25
D 6	—	—	3	1	—	—	—	—	4	13
D 7	—	—	44	6	8	—	—	—	58	196
D 8	—	—	—	—	—	—	—	—	—	—
D 9	—	—	127	55	32	8	7	59	229	868
TOTALE	—	1.555	1.167	762	572	316	344	2.733	4.716	17.148
C — FAMIGLIE SENZA MEMBRI AGGREGATI										
Tipo A	105.823	—	—	—	—	—	—	—	105.823	105.823
Tipo B	—	96.877	—	—	—	—	—	—	96.877	193.754
Tipo C	—	20.357	99.388	119.043	70.227	29.428	22.246	173.078	360.689	1.515.831
C 1	—	—	88.604	113.691	67.891	28.443	21.506	167.383	320.135	1.398.072
C 2	—	4.162	2.372	1.234	527	216	177	1.363	8.688	25.670
C 3	—	16.195	8.412	4.118	1.809	769	563	4.332	31.866	92.089
Tipo D	—	13.763	10.637	9.473	9.153	5.871	5.311	41.501	54.208	219.821
D 1	—	—	3.493	460	89	17	7	49	4.066	12.915
D 1.1	—	—	1.481	195	25	3	1	7	1.705	5.373
D 1.2	—	—	2.012	265	64	14	6	42	2.361	7.542
D 2	—	—	—	4.120	6.354	4.628	4.291	33.586	19.393	109.604
D 2.1	—	—	—	2.070	3.945	2.785	2.326	17.874	11.126	62.589
D 2.2	—	—	—	2.050	2.409	1.843	1.965	15.712	8.267	47.015
D 3	—	—	1.996	2.311	1.406	694	589	4.594	6.996	31.020
D 3.1	—	—	159	166	163	103	103	802	694	3.376
D 3.2	—	—	1.837	2.145	1.243	591	486	3.792	6.302	27.644
D 4	—	—	1.724	1.413	858	406	358	2.778	4.759	20.328
D 4.1	—	—	357	316	159	108	68	526	1.008	4.304
D 4.2	—	—	1.367	1.097	699	298	290	2.252	3.751	16.024
D 5	—	—	718	—	—	—	—	—	718	2.154
D 6	—	220	—	—	—	—	—	—	220	440
D 7	—	2.998	2	—	—	—	—	—	3.000	6.002
D 8	—	—	1	—	—	—	—	—	1	3
D 9	—	10.545	2.703	1.169	446	126	66	494	15.055	37.355
TOTALE	105.823	130.997	110.025	128.516	79.380	35.299	27.557	214.579	617.597	2.035.229

TAV. 15 - Famiglie residenti con almeno un nucleo familiare, per tipo del nucleo e ampiezza della famiglia

TIPO DEL NUCLEO	FAMIGLIE CON COMPONENTI								
	2	3	4	5	6	7 e più		TOTALE	
						Famiglie	Componenti	Famiglie	Componenti
Coniugi	96.877	4.891	855	303	121	74	552	103.121	214.640
Coniugi e figli	—	88.220	117.630	74.286	33.122	25.892	201.722	339.150	1.507.064
Padre e figli	3.934	4.642	3.792	2.101	989	858	6.711	16.316	60.112
Madre e figli	18.092	10.141	5.581	2.685	1.211	979	7.580	38.689	117.202

TAV. 16 - Famiglie residenti per tipo di famiglia e di componenti

TIPO DELLA FAMIGLIA	FAMIGLIE	COMPONENTI												
		CAPO FAMIGLIA DI CENSIMENTO, PARENTI E AFFINI							MEMBRI AGGREGATI				TOTALE	
		CAPO FAMIGLIA DI CENSIMENTO		CONIUGE	FIGLI		ALTRI PARENTI E AFFINI	TOTALE		TOTALE	di cui addetti ai servizi della famiglia			
		M	F		TOTALE	di cui celibi o nubili		MF	M			MF	M	
Tipo A	107.584	32.391	75.193	—	—	—	—	107.584	32.391	2.093	158	109.677	32.797	
Tipo B	97.195	96.889	306	97.195	—	—	—	194.390	97.195	354	70	194.744	97.273	
Tipo C	362.754	329.330	33.424	320.759	839.602	832.888	—	1.523.115	783.773	2.304	192	1.525.419	784.343	
C 1	320.759	319.647	1.112	320.759	759.258	755.049	—	1.400.776	731.404	661	151	1.401.437	731.537	
C 2	9.683	9.683	—	—	19.088	17.698	—	28.771	18.875	1.171	18	29.942	18.973	
C 3	32.312	—	32.312	—	61.256	60.141	—	93.568	33.494	472	23	94.040	33.833	
Tipo D	54.780	40.457	14.323	23.592	74.480	72.174	69.027	221.879	99.203	658	83	222.537	99.395	
D 1	4.098	4.077	21	4.098	—	—	4.822	13.018	5.630	41	6	13.059	5.642	
D 1.1	1.716	1.706	10	1.716	—	—	1.975	5.407	2.142	12	3	5.419	2.145	
D 1.2	2.382	2.371	11	2.382	—	—	2.847	7.611	3.488	29	3	7.640	3.497	
D 2	19.494	19.398	96	19.494	48.258	46.993	22.930	110.176	52.772	106	16	110.282	52.793	
D 2.1	11.180	11.137	43	11.180	27.558	27.413	12.962	62.880	29.045	56	9	62.936	29.055	
D 2.2	8.314	8.261	53	8.314	20.700	19.580	9.968	47.296	23.727	50	7	47.346	23.738	
D 3	7.074	7.074	—	—	16.194	15.795	8.078	31.346	17.035	91	4	31.437	17.046	
D 3.1	716	716	—	—	1.659	1.585	1.090	3.465	1.825	24	—	3.489	1.825	
D 3.2	6.358	6.358	—	—	14.535	14.210	6.988	27.881	15.210	67	4	27.948	15.221	
D 4	4.823	—	4.823	—	10.028	9.386	5.784	20.635	6.959	68	13	20.703	7.000	
D 4.1	1.025	—	1.025	—	2.104	2.064	1.256	4.385	1.421	18	3	4.403	1.432	
D 4.2	3.798	—	3.798	—	7.924	7.322	4.528	16.250	5.538	50	10	16.300	5.568	
D 5	724	477	247	—	—	—	1.448	2.172	1.201	7	—	2.179	1.203	
D 6	224	113	111	—	—	—	224	448	337	5	1	453	339	
D 7	3.058	1.814	1.244	—	—	—	3.060	6.118	1.815	80	6	6.198	1.846	
D 8	1	1	—	—	—	—	2	3	2	—	—	3	2	
D 9	15.284	7.503	7.781	—	—	—	22.679	37.963	13.452	260	37	38.223	13.524	
TOTALE	622.313	499.067	123.246	441.546	914.082	905.062	69.027	2.046.968	1.012.562	5.409	503	2.052.377	1.013.808	

TAV. 17 - Famiglie residenti per ampiezza, stato civile, classe di età e sesso del capo famiglia di censimento

A - TOTALE

STATO CIVILE E CLASSE DI ETÀ DEL CAPO FAMIGLIA	FAMIGLIE CON COMPONENTI											
	1		2	3	4	5	6	7 e più		TOTALE		
	TOTALE	di cui non coabitante						Famiglie	Componenti	FAMIGLIE		COMPONENTI
			Numero	di cui con figli								
Celibi e nubili	31.600	22.211	9.510	4.014	1.717	781	320	259	2.036	48.201	3.854	77.391
Meno di 20	350	174	128	74	54	20	11	15	116	652	72	1.326
20-24	2.121	1.031	607	416	203	115	43	36	269	3.541	330	6.497
25-29	3.098	1.499	830	585	303	101	35	19	144	4.971	380	8.584
30-34	2.440	1.425	828	540	231	90	33	32	251	4.194	424	7.539
35-39	1.481	953	616	328	146	87	35	24	202	2.717	373	5.128
40-44	1.528	1.071	649	303	127	72	43	28	230	2.750	360	5.091
45-49	1.998	1.523	743	302	135	66	37	42	335	3.323	371	5.817
50-54	2.608	2.012	870	349	152	89	28	33	261	4.129	501	6.877
55-59	3.304	2.562	1.025	322	124	57	24	21	161	4.877	448	7.406
60-64	2.940	2.297	787	225	78	30	11	2	15	4.073	252	5.732
65-69	3.356	2.616	880	225	64	22	9	2	15	4.558	142	6.226
70-74	2.851	2.245	725	180	49	19	4	1	8	3.829	102	5.164
75 e piu'	3.525	2.803	822	165	51	13	7	4	29	4.587	99	6.004
Coniugati	10.854	8.619	103.214	97.222	122.439	76.845	34.247	26.820	208.931	471.641	355.734	1.797.342
Meno di 20	79	45	183	138	31	8	7	1	8	447	211	1.073
20-24	411	230	4.271	4.105	1.059	189	48	13	103	10.096	5.716	26.840
25-29	834	551	8.555	15.792	8.950	2.120	422	171	1.259	36.844	27.669	115.511
30-34	935	623	5.430	14.458	22.139	8.863	2.536	1.172	8.801	55.533	49.283	212.057
35-39	663	498	2.391	6.138	19.064	12.218	4.862	2.969	22.729	48.305	45.248	213.106
40-44	658	517	2.192	4.664	17.575	14.850	7.045	5.684	44.401	52.668	49.753	250.255
45-49	782	647	2.833	5.823	15.323	14.130	7.784	7.130	56.296	53.805	50.128	258.859
50-54	973	817	5.363	8.974	14.319	11.508	5.867	5.411	42.412	52.415	45.875	231.051
55-59	1.182	993	10.134	11.692	11.223	7.141	3.354	2.714	21.047	47.440	35.688	178.294
60-64	981	810	10.864	8.640	5.960	3.061	1.313	892	6.813	31.711	19.451	102.465
65-69	1.145	990	17.821	8.261	4.003	1.686	644	423	3.239	33.983	14.423	93.115
70-74	997	854	17.232	5.130	1.811	696	236	160	1.219	26.262	7.605	64.210
75 e piu'	1.214	1.044	15.945	3.407	982	375	129	80	604	22.132	4.684	50.506
Separati legalmente	2.530	1.844	1.310	923	547	255	106	95	748	5.766	2.810	12.766
Meno di 20	4	3	6	—	—	—	—	—	—	10	4	16
20-24	50	14	66	33	8	—	1	—	—	158	105	319
25-29	114	45	166	100	49	13	4	3	22	449	315	1.053
30-34	218	117	189	175	97	35	28	7	57	749	495	1.909
35-39	195	124	136	153	109	49	19	22	165	683	446	1.886
40-44	214	156	119	147	101	61	16	23	186	681	440	1.884
45-49	202	143	140	108	70	41	20	18	134	599	359	1.545
50-54	286	234	130	94	47	34	12	10	83	613	286	1.341
55-59	318	258	134	57	34	16	3	8	67	570	181	1.058
60-64	261	209	67	31	14	4	—	1	9	378	83	573
65-69	284	233	88	8	9	1	2	2	16	394	52	553
70-74	199	156	38	13	9	1	1	1	9	262	34	370
75 e piu'	185	152	31	4	—	—	—	—	—	220	10	259
Vedovi	59.710	48.101	17.975	8.718	4.411	2.000	903	691	5.319	94.408	30.778	160.195
Meno di 20	18	13	11	6	—	—	—	—	—	35	16	58
20-24	25	14	58	20	8	3	2	1	8	117	90	268
25-29	35	23	101	95	56	20	5	3	21	315	273	897
30-34	50	43	169	235	149	73	26	9	68	711	650	2.278
35-39	71	51	194	325	246	107	77	62	494	1.082	1.003	3.909
40-44	170	135	344	591	506	260	121	108	836	2.100	1.909	7.517
45-49	428	339	748	1.006	716	331	170	188	1.454	3.587	3.101	11.935
50-54	1.327	1.063	1.430	1.288	773	438	186	158	1.209	5.600	4.115	15.658
55-59	3.469	2.761	2.451	1.521	745	320	163	84	651	8.753	4.931	19.143
60-64	5.115	4.115	2.221	1.034	450	149	65	26	188	9.060	3.503	15.782
65-69	10.041	8.219	2.719	871	291	105	36	14	110	14.077	3.303	20.107
70-74	12.935	10.618	2.651	624	195	83	23	15	112	16.526	2.833	21.554
75 e piu'	26.026	20.707	4.878	1.102	276	111	29	23	168	32.445	5.051	41.089
Divorziati	1.130	874	543	315	164	71	39	36	278	2.298	969	4.684
Meno di 20	12	3	10	4	1	—	—	—	—	27	15	48
20-24	25	7	26	9	10	1	1	1	7	72	42	156
25-29	49	26	56	25	10	11	—	6	46	157	99	377
30-34	41	24	51	48	28	12	9	2	14	191	141	527
35-39	82	61	82	57	30	14	10	11	84	286	189	751
40-44	101	72	65	54	36	17	7	7	52	287	164	716
45-49	161	129	70	52	23	8	9	4	34	327	145	677
50-54	174	145	73	32	18	4	1	2	17	304	90	531
55-59	163	137	48	20	4	4	—	3	24	242	51	379
60-64	145	117	30	10	3	—	1	—	189	124	10	164
65-69	97	86	21	3	1	—	2	—	—	90	4	103
70-74	78	67	11	—	—	—	—	—	—	—	—	—
75 e piu'	—	—	—	—	—	—	—	—	—	—	—	—
TOTALE	105.823	81.649	132.552	111.192	129.278	79.952	35.615	27.901	217.312	622.313	394.145	2.052.377
Meno di 20	452	235	328	218	85	28	18	16	124	1.145	303	2.474
20-24	2.619	1.292	5.012	4.578	1.279	307	94	50	380	13.939	6.256	33.972
25-29	4.106	2.125	9.678	16.581	9.368	2.255	466	197	1.453	42.651	28.679	126.201
30-34	3.692	2.234	6.672	15.433	22.626	9.072	2.623	1.226	9.223	61.344	50.951	224.160
35-39	2.451	1.650	3.388	6.992	19.593	12.473	5.002	3.079	23.604	52.978	47.211	224.556
40-44	2.652	1.940	3.386	5.762	18.339	15.257	7.235	5.854	45.737	58.485	52.651	265.498
45-49	3.511	2.724	4.529	7.293	16.280	14.585	8.018	7.385	58.271	61.601	54.123	278.872
50-54	5.355	4.255	7.863	10.757	15.314	12.077	6.102	5.616	43.999	63.084	50.922	255.604
55-59	8.447	6.719	13.817	13.624	12.144	7.538	3.545	2.829	21.943	61.944	41.322	206.432
60-64	9.460	7.568	13.987	9.950	6.506	3.248	1.389	924	7.049	45.464	23.340	124.931
65-69	14.971	12.175	21.538	9.375	4.370	1.814	692	441	3.380	53.201	17.939	120.254
70-74	17.079	13.959	20.667	5.950	2.065	799	266	177	1.348	47.003	10.584	91.462
75 e piu'	31.028	24.773	21.687	4.679	1.309	499	165	107	801	59.474	9.848	97.961

segue TAV. 17 — Famiglie residenti per ampiezza, stato civile, classe di età e sesso del capo famiglia di censimento

B — MASCHI

STATO CIVILE E CLASSE DI ETÀ DEL CAPO FAMIGLIA	FAMIGLIE CON COMPONENTI											
	1		2	3	4	5	6	7 e più		TOTALE		
	TOTALE	di cui non coabitante						Famiglie	Componenti	FAMIGLIE		COMPONENTI
									Numero	di cui con figli		
Celibi	12.607	8.292	4.314	2.410	1.127	518	209	153	1.186	21.338	1.438	38.003
Meno di 20	189	97	82	66	46	16	10	14	109	423	43	984
20-24	1.382	673	404	339	167	92	39	32	239	2.455	188	4.808
25-29	2.140	1.057	551	421	233	78	27	16	121	3.466	183	6.110
30-34	1.598	964	465	338	152	59	23	14	104	2.649	175	4.687
35-39	882	596	333	194	85	59	17	12	98	1.582	144	2.965
40-44	824	584	333	169	82	50	29	12	96	1.499	131	2.845
45-49	883	693	355	156	84	33	20	22	171	1.553	128	2.853
50-54	974	769	351	175	74	41	13	16	131	1.644	133	2.911
55-59	1.004	761	377	164	67	39	11	14	110	1.676	127	2.889
60-64	756	567	264	119	41	16	5	—	—	1.201	65	1.915
65-69	833	653	333	119	44	16	7	—	—	1.352	57	2.154
70-74	578	447	256	87	30	12	3	—	—	966	41	1.549
75 e piu'	564	431	210	63	22	7	5	1	7	872	23	1.333
Coniugati	5.218	4.143	99.823	94.926	120.759	75.869	33.805	26.423	205.836	456.823	348.151	1.760.689
Meno di 20	2	2	149	126	28	8	7	1	8	321	173	880
20-24	141	79	3.951	3.982	1.011	175	43	13	103	9.316	5.251	25.269
25-29	492	326	8.210	15.486	8.763	2.070	405	164	1.210	35.590	26.848	112.412
30-34	627	425	5.152	14.104	21.853	8.726	2.467	1.150	8.631	54.079	48.203	207.718
35-39	457	354	2.237	5.922	18.825	12.066	4.787	2.905	22.243	47.199	44.393	209.292
40-44	417	329	2.041	4.414	17.332	14.676	6.952	5.581	43.593	51.413	48.793	245.754
45-49	432	361	2.600	5.575	15.102	13.949	7.706	7.017	55.395	52.381	49.137	254.141
50-54	471	404	5.040	8.721	14.102	11.384	5.806	5.358	41.995	50.882	44.974	226.873
55-59	488	411	9.751	11.470	11.100	7.053	3.329	2.687	20.842	45.878	35.023	174.881
60-64	412	346	10.546	8.520	5.905	3.034	1.304	887	6.775	30.608	19.128	100.453
65-69	504	426	17.493	8.176	3.963	1.668	638	421	3.225	32.863	14.199	91.263
70-74	402	356	16.966	5.075	1.796	690	234	159	1.212	25.322	7.470	62.809
75 e piu'	373	324	15.687	3.355	979	370	127	80	604	20.971	4.559	48.944
Separati legalmente	1.416	1.017	423	248	182	93	31	35	287	2.428	710	4.672
Meno di 20	1	1	2	—	—	—	—	—	—	3	—	5
20-24	11	4	4	6	2	—	—	—	—	23	10	45
25-29	73	29	22	10	7	3	1	—	—	116	29	196
30-34	166	91	47	36	27	14	6	2	14	298	105	596
35-39	148	93	52	47	36	22	4	5	38	314	129	709
40-44	161	113	41	49	31	19	2	8	66	311	128	687
45-49	149	108	48	29	24	10	8	9	68	277	99	594
50-54	165	141	42	26	22	15	7	4	37	281	91	569
55-59	148	123	49	17	13	8	1	3	30	239	48	425
60-64	97	76	30	14	6	—	—	1	9	149	31	237
65-69	133	108	46	2	6	—	—	1	2	190	15	277
70-74	89	70	20	10	8	1	1	1	9	130	20	211
75 e piu'	75	60	20	2	—	—	—	—	—	97	5	121
Vedovi	11.523	9.205	3.233	1.475	739	340	161	137	1.060	17.608	5.267	29.096
Meno di 20	4	4	—	—	—	—	—	—	—	4	—	4
20-24	7	4	4	—	—	—	—	—	—	11	4	15
25-29	5	2	4	4	1	—	1	—	—	15	7	35
30-34	7	6	19	15	7	1	1	—	—	50	43	129
35-39	18	13	23	35	18	6	1	10	10	102	83	287
40-44	32	27	37	65	43	16	13	13	104	219	183	735
45-49	44	33	74	93	87	47	25	35	270	405	353	1.474
50-54	127	107	124	147	106	79	35	34	258	652	508	2.103
55-59	331	270	291	249	145	69	35	23	187	1.143	768	2.982
60-64	546	459	287	190	107	35	12	14	103	1.191	597	2.468
65-69	1.513	1.218	493	210	84	27	18	3	22	2.348	702	3.730
70-74	2.597	2.132	593	165	55	21	9	8	62	3.448	672	4.719
75 e piu'	6.292	4.930	1.284	302	86	39	11	6	44	8.020	1.347	10.415
Divorziati	515	391	151	88	65	23	15	13	103	870	236	1.649
Meno di 20	5	2	—	—	—	—	—	—	—	5	—	5
20-24	18	5	5	1	5	1	—	1	7	31	10	63
25-29	36	17	13	3	4	2	—	3	23	61	20	120
30-34	31	16	10	10	12	5	2	1	7	71	36	173
35-39	52	40	18	18	9	3	4	2	18	106	42	235
40-44	50	33	20	15	17	6	1	1	7	110	43	246
45-49	72	61	17	14	6	2	6	1	8	118	30	226
50-54	68	58	14	11	6	2	—	1	9	102	18	172
55-59	55	47	18	10	3	2	—	3	24	91	21	167
60-64	52	44	18	5	2	—	—	—	—	78	12	117
65-69	43	39	11	1	1	—	—	—	—	57	3	78
70-74	33	29	7	—	—	—	—	—	—	40	1	47
75 e piu'	—	—	—	—	—	—	—	—	—	—	—	—
TOTALE	31.279	23.048	107.944	99.147	122.872	76.843	34.221	26.761	208.472	499.067	355.802	1.834.109
Meno di 20	196	104	233	192	74	24	17	15	117	751	216	1.873
20-24	1.546	762	4.363	4.327	1.180	267	82	45	342	11.810	5.453	30.142
25-29	2.728	1.419	8.792	15.922	9.009	2.152	434	181	1.338	39.218	27.077	118.816
30-34	2.434	1.503	5.696	14.496	22.043	8.802	2.497	1.169	8.772	57.137	48.546	213.250
35-39	1.536	1.072	2.655	6.208	18.976	12.158	4.811	2.924	22.396	49.268	44.785	213.426
40-44	1.486	1.093	2.470	4.715	17.497	14.784	7.000	5.616	43.877	53.548	49.277	250.256
45-49	1.558	1.228	3.097	5.868	15.314	14.045	7.760	7.084	55.911	54.726	49.760	259.308
50-54	1.809	1.482	5.574	9.083	14.310	11.521	5.867	5.413	42.429	53.577	45.736	232.682
55-59	2.039	1.623	10.482	11.911	11.331	7.171	3.376	2.728	21.178	49.038	35.984	181.349
60-64	1.866	1.495	11.145	8.853	6.062	3.088	1.321	905	6.911	33.240	19.842	105.240
65-69	3.035	2.449	18.383	8.512	4.099	1.711	665	426	3.263	36.831	14.985	97.541
70-74	3.709	3.044	17.846	5.338	1.890	724	248	168	1.283	29.923	8.206	69.366
75 e piu'	7.337	5.774	17.208	3.722	1.087	416	143	87	655	30.000	5.935	60.860

TAV. 18 - Famiglie residenti per condizione professionale o

CONDIZIONE DEL CAPO FAMIGLIA	FAMIGLIE CON COMPONENTI TUTTI IN CONDIZIONE PROFESSIONALE							
	TUTTI IN AGRICOLTURA		TUTTI NELLE INDUSTRIE		TUTTI IN ALTRE ATTIVITÀ		TUTTI IN SETTORI DIVERSI	
	Famiglie	Componenti	Famiglie	Componenti	Famiglie	Componenti	Famiglie	Componenti
Occupato	4.526	7.182	3.508	3.982	17.783	23.307	4.855	11.623
-Agricoltura	4.526	7.182	—	—	—	—	1.124	3.249
-Industrie	—	—	3.508	3.982	—	—	2.238	5.002
-Altre attività'	—	—	—	—	17.783	23.307	1.493	3.372
Disoccupato	1.221	1.931	749	831	643	790	1.072	2.635
In condizione non professionale	—	—	—	—	—	—	—	—
In cerca di prima occupazione	—	—	—	—	—	—	—	—
Studenti	—	—	—	—	—	—	—	—
Casalinghe	—	—	—	—	—	—	—	—
Ritirati dal lavoro	—	—	—	—	—	—	—	—
Altri	—	—	—	—	—	—	—	—
TOTALE	5.747	9.113	4.257	4.813	18.426	24.097	5.927	14.258

TAV. 19 - Famiglie residenti per ampiezza e numero di componenti (occupati, in età inferiore a 6 anni, in età di 60 anni e più, in età di 75 anni e più)

COMPONENTI OCCUPATI — COMPONENTI IN ETÀ INFERIORE A 6 ANNI — COMPONENTI IN ETÀ DI 60 ANNI E PIÙ — COMPONENTI IN ETÀ DI 75 ANNI E PIÙ	FAMIGLIE CON COMPONENTI										
	1	2	3	4	5	6	7 e più		TOTALE		
							Famiglie	Componenti	Famiglie	Componenti	
NUMERO COMPONENTI OCCUPATI											
Nessuno	87.704	85.403	31.717	19.587	10.939	4.780	3.648	28.269	243.778	543.653	
1	18.119	38.021	57.441	71.245	43.662	18.232	12.197	93.645	258.917	972.811	
2	—	9.128	20.822	35.161	21.327	9.427	7.411	57.545	103.276	442.108	
3	—	—	1.212	2.952	3.286	2.353	3.014	24.196	12.817	70.188	
4	—	—	—	333	661	693	1.144	9.461	2.831	18.256	
5 e più	—	—	—	—	77	130	487	4.196	694	5.361	
TOTALE	105.823	132.552	111.192	129.278	79.952	35.615	27.901	217.312	622.313	2.052.377	
NUMERO COMPONENTI IN ETA' INFERIORE A 6 ANNI											
Nessuno	105.823	130.502	72.144	80.005	50.880	22.696	15.982	121.937	478.032	1.415.792	
1	—	2.050	38.481	25.390	18.284	8.386	7.215	56.710	99.806	419.549	
2	—	—	567	23.783	7.523	3.334	3.285	26.596	38.492	181.048	
3 e più	—	—	—	100	3.265	1.199	1.419	12.069	5.983	35.988	
TOTALE	105.823	132.552	111.192	129.278	79.952	35.615	27.901	217.312	622.313	2.052.377	
NUMERO COMPONENTI IN ETA' DI 60 ANNI E PIU'											
Nessuno	33.285	49.274	76.584	111.052	68.533	29.640	23.364	182.493	391.732	1.508.791	
1	72.538	29.558	17.155	11.749	8.749	4.668	3.496	26.915	147.913	328.783	
2	—	53.720	16.002	5.884	2.408	1.206	957	7.259	80.177	205.517	
3 e più	—	—	1.451	593	262	101	84	645	2.491	9.286	
TOTALE	105.823	132.552	111.192	129.278	79.952	35.615	27.901	217.312	622.313	2.052.377	
NUMERO COMPONENTI IN ETA' DI 75 ANNI E PIU'											
Nessuno	74.795	106.742	103.631	125.699	76.713	33.528	26.030	202.879	547.138	1.889.580	
1	31.028	17.943	5.958	3.112	3.022	1.947	1.666	12.845	64.676	136.873	
2	—	7.867	1.524	425	200	136	201	1.548	10.353	25.370	
3 e più	—	—	79	42	17	4	4	40	146	554	
TOTALE	105.823	132.552	111.192	129.278	79.952	35.615	27.901	217.312	622.313	2.052.377	

non professionale dei componenti e condizione del capo famiglia di censimento

FAMIGLIE CON COMPONENTI IN CONDIZIONE PROFESSIONALE E NON PROFESSIONALE								FAMIGLIE CON COMPONENTI TUTTI IN CONDIZIONE NON PROFESSIONALE	
TUTTI IN AGRICOLTURA		TUTTI NELLE INDUSTRIE		TUTTI IN ALTRE ATTIVITÀ		TUTTI IN SETTORI DIVERSI			
Famiglie	Componenti	Famiglie	Componenti	Famiglie	Componenti	Famiglie	Componenti	Famiglie	Componenti
38.472	166.219	67.734	283.161	134.130	542.780	46.792	226.645	—	—
38.472	166.219	—	—	—	—	9.905	52.167	—	—
—	—	67.734	283.161	—	—	22.750	105.551	—	—
—	—	—	—	134.130	542.780	14.137	68.927	—	—
8.271	35.420	11.535	47.383	3.789	14.507	8.169	39.789	—	—
12.317	45.209	13.054	51.410	25.871	93.946	6.584	33.776	211.238	419.851
900	3.506	276	1.204	1.485	5.597	99	559	9.074	27.546
15	51	13	47	127	387	2	9	1.018	1.672
404	1.430	1.757	6.299	3.521	10.907	544	2.577	29.198	47.580
9.468	33.930	9.641	37.922	18.339	67.583	5.207	26.675	151.858	298.612
1.530	6.292	1.367	5.938	2.399	9.472	732	3.956	20.090	44.441
59.060	246.848	92.323	381.954	163.790	651.233	61.545	300.210	211.238	419.851

TAV. 20 - Famiglie residenti per ampiezza e specie di alloggio in cui dimorano

SPECIE DI ALLOGGIO	FAMIGLIE CON COMPONENTI									
	1	2	3	4	5	6	7 e più		TOTALE	
							Famiglie	Componenti	Famiglie	Componenti
FAMIGLIE CHE OCCUPANO UN'ABITAZIONE	87.023	124.748	105.424	124.743	78.065	34.970	27.435	213.611	582.408	1.965.519
In proprietà	57.937	88.148	69.545	83.777	55.381	25.092	18.804	145.550	398.684	1.350.983
In affitto	21.094	28.430	29.030	33.587	18.781	8.178	7.050	55.513	146.150	497.878
Ad altro titolo	7.992	8.170	6.849	7.379	3.903	1.700	1.581	12.548	37.574	116.658
FAMIGLIE CHE OCCUPANO UN ALTRO TIPO DI ALLOGGIO	484	358	263	319	211	124	156	1.297	1.915	6.361
FAMIGLIE IN COABITAZIONE	18.121	7.265	5.356	4.056	1.570	471	274	2.130	37.113	77.749
FAMIGLIE SENZA ABITAZIONE	195	181	149	160	106	50	36	274	877	2.748
TOTALE	105.823	132.552	111.192	129.278	79.952	35.615	27.901	217.312	622.313	2.052.377

TAV. 21 - Famiglie residenti per tipo della

TIPO DELLA FAMIGLIA	NUMERO DEI					
	1			2		
	FAMIGLIE	FIGLI CONVIVENTI		FAMIGLIE	FIGLI CONVIVENTI	
		TOTALE	di cui in età inferiore a 18 anni		TOTALE	di cui in età inferiore a 18 anni
Tipo C 1	88.785	88.785	53.114	113.915	227.830	171.682
Tipo C 2 - di cui con padre separato legalmente	4.604 281	4.604 281	1.393 217	2.648 160	5.296 320	2.543 252
Tipo C 3 - di cui con madre separata legalmente	16.378 799	16.378 799	4.052 562	8.533 605	17.066 1.210	7.033 935
Tipo D 2.1	2.460	2.460	1.483	4.237	8.474	6.376
Tipo D 2.2	2.605	2.605	1.195	2.328	4.656	2.824
Tipo D 3.1 -di cui con padre separato legalmente	260 11	260 11	105 9	197 7	394 14	230 11
Tipo D 3.2 -di cui con padre separato legalmente	2.076 36	2.076 36	1.107 27	2.135 40	4.270 80	3.203 62
Tipo D 4.1 -di cui con madre separata legalmente	442 37	442 37	169 24	307 15	614 30	323 20
Tipo D 4.2 -di cui con madre separata legalmente	1.653 28	1.653 28	431 11	1.058 16	2.116 32	1.066 22
TOTALE	119.263	119.263	63.049	135.358	270.716	195.280

TAV. 22 - Convivenze e componenti permanenti,

SPECIE DELLA CONVIVENZA	NUMERO CONVI- VENZE	COMPONENTI					
		IN CONDIZIONE PROFESSIONALE					
		DIRIGENTI E IMPIEGATI		LAVORATORI DIPENDENTI		ALTRI	
		In complesso	di cui nella pubblica amministrazione, servizi pubblici e privati	In complesso	di cui nella pubblica amministrazione, servizi pubblici e privati	In complesso	di cui nella pubblica amministrazione, servizi pubblici e privati
Convivenze ecclesiastiche	440	835	824	353	187	22	5
Istituti di istruzione	89	181	175	125	57	5	1
Istituti assistenziali	239	124	118	137	57	7	6
Istituti e case di cura	81	99	95	62	36	—	—
Istituti di prevenzione e pena	28	1	1	187	182	—	—
Alberghi, pensioni, locande	137	41	11	98	24	26	—
Navi mercantili	11	—	—	—	—	—	—
Altre convivenze	409	210	206	1.075	1.039	17	5
TOTALE	1.434	1.491	1.430	2.037	1.582	77	17

TAV. 23 - Convivenze secondo il numero di componenti

SPECIE DELLA CONVIVENZA	NUMERO CONVI- VENZE	COMPONENTI			da 1 a 15			da 16 a 25	
		M	F	MF	CONVI- VENZE	COMPONENTI		CONVI- VENZE	COMPO MF
						MF	M		
Convivenze ecclesiastiche	440	1.029	2.355	3.384	397	1.756	423	21	427
Istituti di istruzione	89	1.106	1.501	2.607	36	261	121	16	322
Istituti assistenziali	239	1.878	2.849	4.727	179	1.854	1.084	20	391
Istituti e case di cura	81	3.839	4.847	8.686	13	123	49	9	186
Istituti di prevenzione e pena	28	1.397	51	1.448	14	117	113	4	70
Alberghi, pensioni, locande	137	1.372	420	1.792	99	549	420	16	307
Navi mercantili	11	189	17	206	5	36	36	2	33
Altre convivenze	409	3.592	458	4.050	357	1.206	1.130	10	218
TOTALE	1.434	14.402	12.498	26.900	1.100	5.902	3.376	98	1.954

famiglia e numero di figli conviventi

FIGLI CONVIVENTI											
3			4			5 e più			TOTALE		
FAMIGLIE	FIGLI CONVIVENTI		FAMIGLIE	FIGLI CONVIVENTI		FAMIGLIE	FIGLI CONVIVENTI		FAMIGLIE	FIGLI CONVIVENTI	
	TOTALE	di cui in età inferiore a 18 anni		TOTALE	di cui in età inferiore a 18 anni		TOTALE	di cui in età inferiore a 18 anni		TOTALE	di cui in età inferiore a 18 anni
68.007	204.021	153.804	28.505	114.020	83.783	21.547	124.602	90.868	320.759	759.258	553.251
1.380	4.140	2.249	593	2.372	1.360	458	2.676	1.719	9.683	19.088	9.264
96	288	234	28	112	86	21	129	104	586	1.130	893
4.172	12.516	6.224	1.843	7.372	4.013	1.386	7.924	4.845	32.312	61.256	26.167
324	972	752	129	516	370	103	589	460	1.960	4.086	3.079
2.592	7.776	5.918	1.146	4.584	3.398	745	4.264	3.176	11.180	27.558	20.351
1.712	5.136	3.389	826	3.304	2.162	843	4.999	3.564	8.314	20.700	13.134
133	399	266	69	276	169	57	330	215	716	1.659	985
3	9	7	1	4	1	—	—	—	22	38	28
1.180	3.540	2.625	528	2.112	1.570	439	2.537	1.819	6.358	14.535	10.324
13	39	33	5	20	12	8	48	36	102	223	170
144	432	260	76	304	191	56	312	193	1.025	2.104	1.136
17	51	29	4	16	16	1	5	5	74	139	94
605	1.815	1.087	245	980	576	237	1.360	883	3.798	7.924	4.043
10	30	18	7	28	21	5	30	22	66	148	94
79.925	239.775	175.822	33.831	135.324	97.222	25.768	149.004	107.282	394.145	914.082	638.655

attivi e non attivi, per specie della convivenza

ATTIVI				COMPONENTI NON ATTIVI			TOTALE COMPONENTI		
IN CERCA DI PRIMA OCCUPAZIONE	TOTALE			MASCHI	FEMMINE	MASCHI E FEMMINE	MASCHI	FEMMINE	MASCHI E FEMMINE
	MASCHI	FEMMINE	MASCHI E FEMMINE						
15	275	950	1.225	233	792	1.025	508	1.742	2.250
3	50	264	314	101	242	343	151	506	657
92	76	284	360	877	1.534	2.411	953	1.818	2.771
6	20	147	167	205	334	539	225	481	706
—	181	7	188	174	11	185	355	18	373
5	133	37	170	26	34	60	159	71	230
—	—	—	—	—	—	—	—	—	—
22	1.279	45	1.324	261	233	494	1.540	278	1.818
143	2.014	1.734	3.748	1.877	3.180	5.057	3.891	4.914	8.805

presenti per sesso e specie della convivenza

NENTI	da 26 a 50			da 51 a 75			da 76 a 100			oltre 100		
	CONVIVENZE	COMPONENTI		CONVIVENZE	COMPONENTI		CONVIVENZE	COMPONENTI		CONVIVENZE	COMPONENTI	
		MF	M		MF	M		MF	M		MF	M
189	14	491	133	3	163	—	2	155	115	2	392	169
134	23	849	410	7	427	155	5	426	160	2	322	126
108	26	892	239	4	237	115	4	378	87	5	975	245
53	17	667	303	10	604	267	8	688	267	24	6.418	2.900
70	3	113	112	2	125	118	—	—	—	5	1.023	984
233	17	580	415	2	120	112	—	—	—	2	236	192
33	4	137	120	—	—	—	—	—	—	—	—	—
188	14	473	415	4	272	266	5	419	411	5	1.462	1.182
1.008	118	4.202	2.147	32	1.948	1.033	24	2.066	1.040	45	10.828	5.798

TAV. 24 - Abitazioni occupate per numero di occupanti,

NUMERO DI STANZE — TITOLO DI GODIMENTO	ABITAZIONI OCCUPATE					
	1	2	3	4	5	6
Abitazioni occupate	81.188	118.731	102.968	123.423	81.142	39.854
1	9.806	3.823	1.096	727	399	232
2	26.851	26.120	11.661	9.336	5.490	2.744
3	22.117	37.082	28.639	28.345	17.304	8.325
4	13.438	31.055	34.781	44.548	28.582	13.785
5	5.334	13.062	17.005	25.120	17.547	8.422
6	1.956	4.483	5.951	9.443	6.943	3.622
7	772	1.575	1.925	3.080	2.324	1.332
8	378	736	860	1.354	1.237	661
9 e piu'	536	795	1.050	1.470	1.316	731
- di cui in proprieta'	54.187	83.690	67.844	82.743	57.500	28.680
1	5.937	2.613	603	368	203	116
2	17.932	18.993	7.545	5.503	3.234	1.651
3	14.300	25.460	17.918	17.172	10.984	5.318
4	9.189	20.993	22.141	29.196	19.923	9.807
5	3.881	9.354	11.707	17.735	12.972	6.326
6	1.545	3.593	4.599	7.494	5.719	2.966
7	636	1.339	1.628	2.674	2.064	1.194
8	321	652	761	1.233	1.148	613
9 e piu'	446	693	942	1.368	1.253	689
- di cui in affitto	19.550	27.138	28.374	33.365	19.530	9.171
1	2.793	888	366	273	152	98
2	6.575	5.341	3.216	3.122	1.864	905
3	5.961	9.202	8.710	9.123	5.192	2.480
4	3.027	8.063	10.479	12.909	7.304	3.289
5	903	2.820	4.321	6.072	3.817	1.759
6	209	611	1.009	1.484	947	499
7	42	120	187	258	180	93
8	14	41	42	70	47	26
9 e piu'	26	52	44	54	27	22
Abit.occup.senza stanze esclusivam.ad altro uso	81.188	118.731	102.968	123.423	81.142	39.854
1	9.897	3.858	1.125	738	404	238
2	26.977	26.347	11.774	9.423	5.552	2.756
3	22.244	37.399	28.957	28.669	17.470	8.410
4	13.441	31.137	34.992	44.960	28.832	13.861
5	5.264	12.986	16.948	25.102	17.667	8.468
6	1.880	4.290	5.794	9.298	6.814	3.628
7	713	1.457	1.801	2.899	2.238	1.285
8	337	636	758	1.185	1.115	605
9 e piu'	435	621	819	1.149	1.050	603
- di cui in proprieta'	54.187	83.690	67.844	82.743	57.500	28.680
1	5.990	2.640	627	377	207	121
2	18.026	19.165	7.625	5.561	3.284	1.664
3	14.383	25.667	18.124	17.396	11.104	5.376
4	9.206	21.086	22.326	29.510	20.119	9.870
5	3.842	9.319	11.706	17.766	13.118	6.381
6	1.493	3.450	4.488	7.412	5.633	2.988
7	592	1.246	1.536	2.551	1.996	1.146
8	290	562	672	1.084	1.041	567
9 e piu'	365	555	740	1.086	998	567
- di cui in affitto	19.550	27.138	28.374	33.365	19.530	9.171
1	2.816	894	369	275	153	98
2	6.599	5.379	3.239	3.141	1.871	905
3	5.986	9.283	8.794	9.201	5.225	2.500
4	3.011	8.041	10.496	12.972	7.339	3.300
5	885	2.792	4.275	6.031	3.795	1.749
6	188	569	967	1.439	920	489
7	38	112	169	219	169	89
8	8	34	34	55	38	23
9 e piu'	19	34	31	32	20	18
Abit.occ.senza stanze esclus.altro uso e cucine	81.188	118.731	102.968	123.423	81.142	39.854
1	25.425	18.890	7.033	4.970	2.791	1.446
2	30.167	43.150	29.858	28.036	16.982	8.104
3	15.657	34.193	37.289	47.396	30.173	14.482
4	6.299	14.893	18.989	27.523	19.226	9.341
5	2.084	4.728	6.255	9.994	7.401	3.867
6	768	1.621	1.998	3.219	2.444	1.444
7	351	603	729	1.130	1.085	567
8	196	321	420	628	559	305
9 e piu'	241	332	397	527	481	298
- di cui in proprieta'	54.187	83.690	67.844	82.743	57.500	28.680
1	16.524	14.006	4.704	3.117	1.756	911
2	19.659	29.941	18.828	16.977	10.759	5.201
3	10.444	22.776	23.306	30.393	20.525	10.036
4	4.621	10.678	13.103	19.425	14.215	6.993
5	1.633	3.787	4.827	7.886	6.069	3.160
6	637	1.386	1.687	2.831	2.179	1.284
7	304	536	654	1.025	1.011	528
8	157	290	381	599	529	286
9 e piu'	208	290	354	490	457	281
- di cui in affitto	19.550	27.138	28.374	33.365	19.530	9.171
1	6.428	3.513	1.775	1.455	829	442
2	7.935	10.362	8.819	8.965	5.063	2.389
3	3.854	9.206	11.664	14.330	8.202	3.694
4	1.042	3.215	4.790	6.656	4.148	1.958
5	220	651	1.070	1.621	1.039	539
6	41	123	191	245	188	107
7	11	33	32	60	40	24
8	9	15	15	12	6	11
9 e piu'	10	20	18	21	15	7

TAV. 25 - Abitazioni occupate per numero di stanze, numero di famiglie, figura giuridica

NUMERO FAMIGLIE — FIGURA GIURIDICA DEL PROPRIETARIO — EPOCA DI COSTRUZIONE E TITOLO DI GODIMENTO — NUMERO SERVIZI INSTALLATI	ABITAZIONI					
	1	2	3	4	5	6
ABITAZIONI OCCUPATE	16.310	84.740	149.147	178.039	93.737	35.845
- Da una famiglia						
- numero	15.922	81.991	142.052	167.183	86.625	32.499
- componenti	27.196	202.582	452.453	616.750	338.352	130.956
- Da due famiglie						
- numero	364	2.624	6.666	10.136	6.573	3.062
- componenti	1.518	11.959	34.048	55.017	36.382	17.274
- Da tre e più famiglie						
- numero	24	125	429	720	539	284
- componenti	161	770	3.206	5.274	4.015	2.027
Figura giuridica del proprietario						
- Persona fisica	15.824	81.148	136.606	160.345	84.524	32.831
- Impresa bancaria o assicuratrice	8	33	96	142	99	38
- Altra impresa: di costruzioni, immobiliare, industriale, commerciale, ecc.	19	69	212	438	312	113
- Cooperativa edilizia di abitazione	20	117	301	862	1.984	1.130
- a proprietà individuale	15	86	216	479	1.130	624
- a proprietà indivisa	5	31	85	383	854	506
- Stato, Regioni, Provincie, Comuni	117	890	1.837	1.975	860	188
- Enti previdenziali (INPS, INPDAl, ecc.)	2	21	115	228	107	34
- Istituto autonomo case popolari (IACP)	175	1.949	8.879	12.962	5.326	1.314
- Altro proprietario	145	513	1.101	1.087	525	197
Epoca di costruzione						
Prima del 1919	7.734	29.362	29.776	19.524	8.432	3.859
- di cui in proprietà	4.745	20.396	21.321	14.860	6.739	3.274
1919 - 1945	4.044	21.590	28.621	20.466	8.211	3.129
- di cui in proprietà	2.410	14.243	18.852	14.410	6.186	2.554
1946 - 1960	2.208	15.032	33.400	34.052	13.716	5.047
- di cui in proprietà	1.446	9.362	19.143	21.523	9.662	3.941
1961 - 1971	1.054	10.050	32.830	54.956	30.184	11.564
- di cui in proprietà	618	6.489	20.279	35.147	20.889	9.170
1972 - 1975	698	4.556	13.311	25.304	15.605	5.659
- di cui in proprietà	378	2.968	8.498	16.843	10.747	4.433
1976 - 1980	523	3.863	10.450	22.016	16.159	6.051
- di cui in proprietà	319	2.609	6.868	15.169	11.814	4.715
Dopo il 1980	49	287	759	1.721	1.430	536
- di cui in proprietà	35	217	565	1.337	1.149	463
Numero di servizi installati						
Acqua potabile, gabinetto, bagno, elettricità, riscaldamento	1.396	17.569	68.945	117.884	72.236	29.327
Acqua potabile, gabinetto, bagno, elettricità	454	6.192	21.054	27.914	12.464	3.606
Acqua potabile, gabinetto, bagno	9	27	81	139	80	16
Acqua potabile, gabinetto, elettricità	3.054	13.482	12.202	5.266	1.323	355
Acqua potabile, gabinetto	50	124	95	52	17	6
Acqua potabile, elettricità	498	1.291	994	505	129	41
Gabinetto, elettricità	602	1.239	1.058	602	166	37
Altre combinazioni	9.807	43.969	44.152	25.411	7.257	2.432
Solo acqua potabile	32	49	38	12	2	4
Solo gabinetto	106	149	100	48	14	5
Solo elettricità	238	568	379	179	43	15
Nessun servizio	64	81	49	27	6	1

del proprietario, epoca di costruzione e titolo di godimento, numero di servizi installati

CON STANZE				TOTALE			
7	8	9 e più		ABITAZIONI	STANZE	OCCUPANTI	
		ABITAZIONI	STANZE			FAMIGLIE	COMPONENTI
12.150	5.832	6.608	70.019	582.408	2.230.867	619.451	2.043.131
10.872	5.157	5.828	61.885	548.129	2.082.156	548.129	—
43.358	20.927	23.204	—	—	—	—	1.855.778
1.139	608	663	6.933	31.835	137.161	63.670	—
6.288	3.356	3.683	—	—	—	—	169.525
139	67	117	1.201	2.444	11.550	7.652	—
953	541	881	—	—	—	—	17.828
11.852	5.721	6.448	68.103	535.299	2.045.759	566.870	1.852.713
16	9	12	156	453	1.993	481	1.625
34	17	20	212	1.234	5.369	1.308	4.675
96	26	26	305	4.562	22.490	4.891	17.281
71	18	20	218	2.659	13.004	2.835	9.826
25	8	6	87	1.903	9.486	2.056	7.455
46	17	16	232	5.946	21.426	6.575	21.305
2	—	—	—	509	2.054	555	1.944
47	17	44	544	30.713	118.081	34.839	130.608
57	25	42	467	3.692	13.695	3.932	12.980
1.692	984	1.416	15.783	102.779	334.695	109.435	298.274
1.477	867	1.296	14.494	74.975	254.048	79.938	213.850
1.353	681	800	8.498	88.895	298.197	94.537	273.860
1.163	598	719	7.654	61.135	211.925	65.031	184.454
1.677	825	916	9.475	106.873	395.356	114.721	371.061
1.443	731	809	8.347	68.060	259.943	73.018	234.938
3.752	1.717	1.738	17.958	147.845	617.730	158.293	578.618
3.238	1.563	1.631	16.819	99.024	426.475	106.094	395.493
1.788	805	855	9.006	68.581	290.900	71.970	266.589
1.566	739	765	7.914	46.937	204.301	49.408	187.842
1.695	733	792	8.288	62.282	270.781	65.157	236.122
1.506	695	743	7.733	44.438	198.012	46.615	172.156
193	87	91	1.011	5.153	23.208	5.338	18.607
178	84	87	965	4.115	18.918	4.265	15.273
10.071	4.794	5.526	58.064	327.748	1.418.960	351.891	1.239.778
1.176	542	501	5.276	73.903	289.456	78.600	271.438
9	2	9	86	372	1.523	383	1.456
88	43	74	877	35.887	98.270	37.370	99.513
5	2	11	125	362	1.088	380	1.058
11	3	11	132	3.483	9.206	3.639	10.283
13	8	3	30	3.728	9.899	3.848	11.058
773	435	467	5.371	134.703	396.984	141.050	402.060
1	—	—	—	138	333	146	443
1	1	3	27	427	1.038	439	1.264
1	2	2	20	1.427	3.575	1.473	4.118
1	—	1	11	230	535	232	662

TAV. 26 - Abitazioni occupate per tipo di fabbricato,

NUMERO STANZE — EPOCA DI COSTRUZIONE — SERVIZI INSTALLATI	FABBRICATO UTILIZZATO ESCLUSIVAMENTE AD USO ABITATIVO PER NUMERO DI ABITAZIONI						TOTALE
	1	2	da 3 a 8	da 9 a 15	da 16 a 30	31 e più	
ABITAZIONI	286.332	71.175	110.892	32.801	19.088	6.497	526.785
STANZE	1.038.654	274.018	437.708	143.506	85.125	28.095	2.007.106
FAMIGLIE	302.609	75.330	118.928	35.498	20.713	7.125	560.203
OCCUPANTI	978.290	245.089	402.596	122.629	73.098	24.040	1.845.742
Numero stanze							
1	10.650	1.844	1.698	230	106	74	14.602
2	54.424	9.871	10.191	1.697	635	383	77.201
3	80.201	18.802	28.021	5.428	2.806	1.086	136.344
4	79.659	22.228	40.678	11.024	6.605	2.176	162.370
5	35.223	11.072	20.340	9.430	5.984	1.759	83.808
6	14.248	4.049	6.465	3.703	2.216	795	31.476
7	5.567	1.574	1.936	776	467	135	10.455
8	2.947	794	781	268	147	50	4.987
9 e più	3.413	941	782	245	122	39	5.542
Epoca di costruzione							
Prima del 1919	67.921	11.823	12.422	1.108	255	166	93.695
1919 - 1945	53.272	11.056	13.464	1.989	481	565	80.827
1946 - 1960	49.294	12.218	25.875	6.422	2.731	815	97.355
1961 - 1971	56.986	17.480	32.081	12.780	10.188	2.930	132.445
1972 - 1975	29.146	9.412	14.112	5.326	2.785	670	61.451
1976 - 1980	27.115	8.469	12.110	4.841	2.506	1.299	56.340
Dopo il 1980	2.598	717	828	335	142	52	4.672
Servizi installati							
Acqua potabile	271.578	68.836	109.440	32.645	19.038	6.464	508.001
Gabinetto	275.462	69.106	109.428	32.573	18.959	6.447	511.975
Bagno	171.854	52.387	93.659	30.690	18.452	6.142	373.184
Elettricità	282.449	70.583	110.340	32.715	19.027	6.467	521.581
Riscaldamento	223.115	55.667	86.233	28.159	17.099	5.708	415.981

numero di stanze, epoca di costruzione, servizi installati

FABBRICATO UTILIZZATO PREVALENTEMENTE AD USO ABITATIVO PER NUMERO DI ABITAZIONI							FABBRICATO UTILIZZATO PREVALENTE- MENTE AD USO NON ABITATIVO	FABBRICATO RURALE
1	2	da 3 a 8	da 9 a 15	da 16 a 30	31 e più	TOTALE		
15.608	5.959	10.712	4.591	4.876	2.086	43.832	2.030	9.761
61.587	24.348	43.971	21.407	23.019	9.765	184.097	7.106	32.558
16.581	6.342	11.355	4.935	5.288	2.293	46.794	2.121	10.333
54.798	20.839	37.471	16.896	18.021	7.588	155.613	6.607	35.169
617	162	252	35	21	13	1.100	177	431
2.575	777	1.140	158	130	54	4.834	509	2.196
3.914	1.410	2.373	620	598	257	9.172	439	3.192
4.008	1.739	3.317	1.381	1.481	708	12.634	454	2.581
2.212	960	2.164	1.384	1.537	636	8.893	226	810
1.024	460	810	635	755	237	3.921	112	336
501	190	335	233	195	89	1.543	49	103
294	99	146	82	90	47	758	26	61
463	162	175	63	69	45	977	38	51
3.423	1.023	1.835	167	26	5	6.479	493	2.112
2.940	960	1.465	178	47	16	5.606	393	2.069
2.712	928	1.805	685	676	271	7.077	293	2.148
3.034	1.342	2.897	1.897	2.600	1.279	13.049	377	1.974
1.693	838	1.456	943	957	309	6.196	235	699
1.655	809	1.164	679	540	181	5.028	218	696
151	59	90	42	30	25	397	21	63
14.163	5.618	10.537	4.570	4.864	2.080	41.832	1.821	6.521
14.648	5.698	10.561	4.554	4.847	2.073	42.381	1.853	7.653
9.171	4.323	8.686	4.362	4.766	2.050	33.358	1.109	3.557
15.224	5.897	10.649	4.579	4.871	2.081	43.301	1.944	8.989
12.248	4.661	8.815	4.122	4.638	2.011	36.495	1.472	6.816

TAV. 27 - Abitazioni occupate per servizi installati, numero di occupanti,

NUMERO OCCUPANTI — NUMERO STANZE — TITOLO DI GODIMENTO — FIGURA GIURIDICA DEL PROPRIETARIO ED EPOCA DI COSTRUZIONE	TOTALE ABITAZIONI	ACQUA POTABILE				
		DI ACQUEDOTTO			DI POZZO O CISTERNA	TOTALE
		Nell'abitazione	Fuori dell'abitazione	TOTALE		
ABITAZIONI OCCUPATE	582.408	533.325	14.035	547.360	10.815	558.175
STANZE	2.230.867	2.072.885	40.366	2.113.251	43.076	2.156.327
FAMIGLIE	619.451	568.351	14.597	582.948	11.293	594.241
OCCUPANTI	2.043.131	1.877.368	44.545	1.921.913	41.370	1.963.283
Numero occupanti						
1	81.188	72.833	2.945	75.778	809	76.587
2	118.731	107.470	3.668	111.138	1.999	113.137
3	102.968	94.570	2.194	96.764	2.062	98.826
4	123.423	114.672	2.063	116.735	2.602	119.337
5	81.142	75.354	1.441	76.795	1.638	78.433
6	39.854	36.621	799	37.420	912	38.332
7	18.632	16.976	459	17.435	406	17.841
8	8.650	7.855	218	8.073	200	8.273
9 e più	7.820	6.974	248	7.222	187	7.409
Numero stanze						
1	16.310	12.153	1.547	13.700	176	13.876
2	84.740	72.472	4.657	77.129	1.045	78.174
3	149.147	135.492	4.126	139.618	2.609	142.227
4	178.039	166.108	2.424	168.532	3.997	172.529
5	93.737	89.309	798	90.107	1.881	91.988
6	35.845	34.273	296	34.569	662	35.231
7	12.150	11.636	89	11.725	223	11.948
8	5.832	5.549	40	5.589	119	5.708
9 e più	6.608	6.333	58	6.391	103	6.494
Titolo di godimento						
Proprietà	398.684	361.264	10.023	371.287	8.563	379.850
Affitto	146.150	139.089	2.521	141.610	1.401	143.011
Altro titolo	37.574	32.972	1.491	34.463	851	35.314
Figura giuridica del proprietario ed epoca di costruzione						
Persona fisica	535.299	487.632	13.547	501.179	10.420	511.599
Prima del 1919	101.175	91.336	3.882	95.218	821	96.039
1919 - 1945	83.447	74.431	3.293	77.724	1.138	78.862
1946 - 1960	91.918	82.809	2.765	85.574	1.930	87.504
1961 - 1971	133.303	123.601	2.080	125.681	2.946	128.627
1972 - 1975	64.209	59.383	820	60.203	1.627	61.830
1976 - 1980	56.334	51.615	656	52.271	1.764	54.035
Dopo il 1980	4.913	4.457	51	4.508	194	4.702
Imprese	1.687	1.588	16	1.604	51	1.655
Prima del 1919	154	140	6	146	2	148
1919 - 1945	152	142	3	145	2	147
1946 - 1960	271	262	1	263	8	271
1961 - 1971	561	534	1	535	16	551
1972 - 1975	230	213	3	216	9	225
1976 - 1980	288	269	2	271	11	282
Dopo il 1980	31	28	—	28	3	31
Cooperative edilizie a proprietà individuale e indivisa	4.562	4.443	40	4.483	43	4.526
Prima del 1919	173	158	6	164	2	166
1919 - 1945	146	132	12	144	—	144
1946 - 1960	654	642	5	647	3	650
1961 - 1971	1.172	1.152	7	1.159	9	1.168
1972 - 1975	422	410	2	412	4	416
1976 - 1980	1.902	1.858	7	1.865	25	1.890
Dopo il 1980	93	91	1	92	—	92
Stato, Regioni, Provincie, Comuni, IACP	36.659	35.826	304	36.130	222	36.352
Prima del 1919	731	676	25	701	7	708
1919 - 1945	4.424	4.317	37	4.354	24	4.378
1946 - 1960	12.799	12.535	113	12.648	47	12.695
1961 - 1971	11.819	11.659	43	11.702	51	11.753
1972 - 1975	3.324	3.209	9	3.218	62	3.280
1976 - 1980	3.470	3.341	76	3.417	31	3.448
Dopo il 1980	92	89	1	90	—	90
Enti previdenziali	509	496	5	501	5	506
Prima del 1919	11	11	—	11	—	11
1919 - 1945	41	41	—	41	—	41
1946 - 1960	229	223	2	225	2	227
1961 - 1971	170	166	1	167	3	170
1972 - 1975	30	27	2	29	—	29
1976 - 1980	28	28	—	28	—	28
Dopo il 1980	—	—	—	—	—	—
Altro proprietario	3.692	3.340	123	3.463	74	3.537
Prima del 1919	535	437	48	485	4	489
1919 - 1945	685	603	34	637	10	647
1946 - 1960	1.002	927	20	947	18	965
1961 - 1971	820	769	13	782	21	803
1972 - 1975	366	336	5	341	14	355
1976 - 1980	260	247	3	250	6	256
Dopo il 1980	24	21	—	21	1	22

numero di stanze, titolo di godimento, figura giuridica del proprietario ed epoca di costruzione

GABINETTO								BAGNO	ELETTRICITÀ	RISCALDAMENTO	
Nell'abitazione				Fuori dell'abitazione		TOTALE				Impianto fisso	Con apparecchi singoli
1	2 o più	TOTALE	di cui con scarico	TOTALE	di cui con scarico	Numero	di cui con scarico				
485.071	62.973	548.044	461.453	15.818	5.338	563.862	466.791	411.208	575.815	84.605	376.159
1.772.849	361.352	2.134.201	1.870.694	43.507	15.781	2.177.708	1.886.475	1.747.856	2.209.209	416.005	1.393.312
514.964	68.557	583.521	492.937	16.571	5.628	600.092	498.565	440.543	612.591	90.731	400.443
1.682.115	255.019	1.937.134	1.676.069	47.551	16.746	1.984.685	1.692.815	1.547.481	2.020.571	318.207	1.317.304
70.264	3.384	73.648	51.421	3.461	955	77.109	52.376	34.743	79.882	6.461	53.360
101.526	8.052	109.578	88.197	4.572	1.489	114.150	89.686	71.875	117.336	12.422	79.315
86.259	11.209	97.468	85.014	2.542	976	100.010	85.990	79.123	101.880	16.359	66.268
100.524	17.952	118.476	105.787	2.111	803	120.587	106.590	101.832	122.303	25.215	75.611
65.537	12.231	77.768	69.232	1.469	523	79.237	69.755	66.176	80.450	14.665	51.268
32.301	5.721	38.022	33.414	803	293	38.825	33.707	31.404	39.448	5.686	26.351
15.133	2.474	17.607	15.271	468	173	18.075	15.444	14.092	18.372	2.180	12.600
7.086	1.053	8.139	6.986	217	73	8.356	7.059	6.387	8.508	906	5.962
6.441	897	7.338	6.131	175	53	7.513	6.184	5.576	7.636	711	5.424
12.714	86	12.800	5.392	1.495	347	14.295	5.739	1.950	15.692	545	10.643
72.271	521	72.792	45.972	5.738	1.650	78.530	47.622	24.517	83.108	1.957	59.434
136.414	2.114	138.528	113.719	5.283	1.934	143.811	115.653	92.152	147.370	8.229	104.431
162.542	9.746	172.288	155.212	2.368	956	174.656	156.168	149.508	176.492	25.420	117.202
70.436	21.641	92.077	85.378	649	309	92.726	85.687	86.418	93.144	26.612	52.603
20.801	14.521	35.322	33.071	170	81	35.492	33.152	33.587	35.614	12.809	18.866
5.583	6.397	11.980	11.231	59	37	12.039	11.268	11.470	12.078	4.312	6.507
2.235	3.515	5.750	5.368	32	10	5.782	5.378	5.447	5.792	2.035	3.176
2.075	4.432	6.507	6.110	24	14	6.531	6.124	6.159	6.525	2.686	3.297
325.638	47.349	372.987	314.098	11.626	4.020	384.613	318.118	278.664	393.781	52.235	267.375
128.577	12.087	140.664	118.897	2.731	837	143.395	119.734	107.564	145.152	27.638	85.053
30.856	3.537	34.393	28.458	1.461	481	35.854	28.939	24.980	36.882	4.732	23.731
445.064	56.661	501.725	419.191	15.545	5.249	517.270	424.440	370.613	529.056	73.941	351.109
85.548	4.964	90.512	63.332	5.606	1.785	96.118	65.117	42.176	99.702	2.607	76.303
71.721	3.822	75.543	57.288	3.869	1.208	79.412	58.496	42.238	82.281	2.763	60.424
80.144	5.567	85.711	72.216	2.979	1.090	88.690	73.306	62.732	90.816	8.220	62.536
110.449	17.948	128.397	115.776	1.957	763	130.354	116.539	112.928	132.273	31.495	77.595
51.060	10.955	62.015	56.187	672	229	62.687	56.416	55.789	63.644	15.370	37.517
42.706	12.048	54.754	49.961	436	164	55.190	50.125	50.267	55.578	12.485	33.778
3.436	1.357	4.793	4.431	26	10	4.819	4.441	4.483	4.762	1.001	2.956
1.244	407	1.651	1.514	12	3	1.663	1.517	1.526	1.671	840	618
121	23	144	123	2	—	146	123	99	152	38	96
126	16	142	119	5	3	147	122	111	146	34	83
224	42	266	252	2	—	268	252	243	268	106	131
428	132	560	525	—	—	560	525	544	559	330	161
149	75	224	200	1	—	225	200	220	229	142	61
176	108	284	264	2	—	286	264	278	286	180	74
20	11	31	31	—	—	31	31	31	31	10	12
2.185	2.305	4.490	4.206	32	15	4.522	4.221	4.320	4.548	3.240	972
143	17	160	123	8	5	168	128	88	171	17	133
119	13	132	104	10	2	142	106	86	146	13	97
549	92	641	603	4	1	645	604	623	650	239	304
751	403	1.154	1.069	7	4	1.161	1.073	1.139	1.170	819	247
196	223	419	391	2	2	421	393	406	420	326	70
410	1.482	1.892	1.826	1	1	1.893	1.827	1.885	1.898	1.745	112
17	75	92	90	—	—	92	90	93	93	81	9
33.009	3.201	36.210	33.184	113	44	36.323	33.228	31.723	36.390	5.828	21.075
667	28	695	581	21	7	716	588	481	721	44	442
4.247	86	4.333	3.766	49	21	4.382	3.787	3.036	4.399	215	2.503
12.556	112	12.668	11.505	24	8	12.692	11.513	10.223	12.760	516	8.447
11.132	604	11.736	11.069	7	3	11.743	11.072	11.403	11.786	1.822	7.291
2.355	916	3.271	3.001	8	3	3.279	3.004	3.169	3.285	1.198	1.403
1.994	1.422	3.416	3.175	3	1	3.419	3.176	3.323	3.352	1.974	971
58	33	91	87	1	1	92	88	88	87	59	18
423	82	505	465	2	—	507	465	448	505	150	238
11	—	11	9	—	—	11	9	6	11	—	7
39	2	41	35	—	—	41	35	28	41	1	24
215	12	227	211	1	—	228	211	193	227	31	128
120	50	170	155	—	—	170	155	165	169	86	61
20	9	29	29	1	—	30	29	29	29	19	9
18	9	27	26	—	—	27	26	27	28	13	9
—	—	—	—	—	—	—	—	—	—	—	—
3.146	317	3.463	2.893	114	27	3.577	2.920	2.578	3.645	606	2.147
430	21	451	306	45	7	496	313	219	523	21	389
599	31	630	493	28	5	658	498	383	673	35	439
900	61	961	839	18	4	979	843	702	994	118	635
708	89	797	707	13	5	810	712	711	814	227	388
290	63	353	311	5	5	358	316	325	363	128	152
202	48	250	217	3	1	253	218	219	256	73	132
17	4	21	20	2	—	23	20	19	22	4	12

TAV. 28 - Abitazioni occupate per numero di stanze e numero

FAMIGLIE PER NUMERO DI COMPONENTI E CONDIZIONE OCCUPAZIONALE	ABITAZIONI					
	1	2	3	4	5	6
Famiglie con 1 componente	10.003	27.808	23.626	15.008	6.208	2.326
- Non occupato	9.241	25.108	19.964	11.966	4.629	1.660
- Occupato	762	2.700	3.662	3.042	1.579	666
Famiglie con 2 componenti	3.809	26.428	38.423	33.156	14.304	5.068
- Tutti non occupati	3.203	20.661	26.082	19.361	7.368	2.607
- Uno occupato	523	4.891	10.230	10.997	5.279	1.841
- Tutti occupati	83	876	2.111	2.798	1.657	620
Famiglie con 3 componenti	1.078	11.534	28.908	35.778	17.740	6.295
- Tutti non occupati	479	4.563	9.395	9.343	4.068	1.437
- Uno occupato	479	5.359	14.843	19.271	9.189	3.055
- Due occupati	110	1.458	4.360	6.819	4.278	1.713
- Tutti occupati	10	154	310	345	205	90
Famiglie con 4 componenti	680	9.206	28.322	45.122	25.659	9.687
- Tutti non occupati	203	2.254	5.274	6.608	2.958	955
- Uno occupato	352	4.896	16.139	26.036	13.738	4.601
- Due occupati	111	1.759	6.139	11.383	8.400	3.853
- Tre occupati	8	268	686	975	521	255
- Tutti occupati	6	29	84	120	42	23
Famiglie con 5 componenti	367	5.212	16.653	27.463	16.876	6.707
- Tutti non occupati	100	1.088	2.848	3.804	1.809	582
- Uno occupato	174	2.793	9.198	15.588	9.279	3.359
- Due occupati	77	1.056	3.710	6.674	5.059	2.398
- Tre occupati	11	211	737	1.135	598	316
- Quattro occupati	5	55	141	234	122	47
- Tutti occupati	—	9	19	28	9	5
Famiglie con 6 e più componenti	373	4.552	13.215	21.512	12.950	5.762
Numero componenti	2.588	31.152	89.556	145.735	87.836	39.242
Famiglie con tutti i componenti non occupati	98	881	2.093	2.821	1.402	613
Numero componenti	657	5.975	14.113	19.024	9.474	4.166
Famiglie con componenti parte occupati e parte non occupati	275	3.670	11.119	18.685	11.545	5.147
Numero componenti	1.931	25.171	75.425	126.673	78.344	35.060
Famiglie con tutti i componenti occupati	—	1	3	6	3	2
Numero componenti	—	6	18	38	18	16
TOTALE	16.310	84.740	149.147	178.039	93.737	35.845

dei componenti delle famiglie secondo la condizione occupazionale

CON STANZE				TOTALE			
7	8	9 e più		ABITAZIONI	STANZE	OCCUPANTI	
		ABITAZIONI	STANZE			FAMIGLIE	COMPONENTI
931	472	641	6.975	87.023	258.793	87.023	87.023
688	327	460	4.949	74.043	212.699	74.043	74.043
243	145	181	2.026	12.980	46.094	12.980	12.980
1.787	843	930	9.878	124.748	435.617	124.748	249.496
924	433	485	5.202	81.124	267.831	81.124	162.248
654	327	355	3.716	35.097	133.334	35.097	70.194
209	83	90	960	8.527	34.452	8.527	17.054
2.068	923	1.100	11.684	105.424	413.996	105.424	316.272
479	228	269	2.906	30.261	112.207	30.261	90.783
985	413	522	5.581	54.116	212.865	54.116	162.348
576	262	280	2.891	19.856	84.069	19.856	59.568
28	20	29	306	1.191	4.855	1.191	3.573
3.146	1.411	1.510	16.023	124.743	520.296	124.743	498.972
316	128	129	1.359	18.825	72.080	18.825	75.300
1.456	620	664	6.983	68.502	281.136	68.502	274.008
1.266	613	647	6.940	34.171	153.402	34.171	136.684
97	43	63	667	2.916	12.327	2.916	11.664
11	7	7	74	329	1.351	329	1.316
2.278	1.203	1.306	13.792	78.065	334.586	78.065	390.325
170	105	95	996	10.601	41.599	10.601	53.005
1.038	525	577	6.157	42.531	179.878	42.531	212.655
945	482	545	5.682	20.946	95.851	20.946	104.730
100	74	76	828	3.258	14.190	3.258	16.290
20	17	11	108	652	2.750	652	3.260
5	—	2	21	77	318	77	385
1.940	980	1.121	11.667	62.405	267.579	62.405	—
13.085	6.666	7.571	—	—	—	—	423.431
136	72	69	690	8.185	32.329	8.185	—
919	482	470	—	—	—	—	55.280
1.804	908	1.052	10.977	54.205	235.188	54.205	—
12.166	6.184	7.101	—	—	—	—	368.055
—	—	—	—	15	62	15	—
—	—	—	—	—	—	—	96
12.150	5.832	6.608	70.019	582.408	2.230.867	582.408	1.965.519

TAV. 29 - Abitazioni non occupate per numero di stanze, motivo della non occupazione, tipo di fabbricato, figura giuridica del proprietario ed epoca di costruzione

MOTIVO DELLA NON OCCUPAZIONE — TIPO DI FABBRICATO — FIGURA GIURIDICA DEL PROPRIETARIO — EPOCA DI COSTRUZIONE	ABITAZIONI CON STANZE										TOTALE	
	1	2	3	4	5	6	7	8	9 e più		ABITAZIONI	STANZE
									ABITAZIONI	STANZE		
ABITAZIONI NON OCCUPATE	20.951	67.022	71.236	51.211	20.446	6.535	1.901	1.248	1.483	17.031	242.033	755.309
Motivo della non occupazione												
- Disponibile per la vendita o l'affitto	2.112	9.545	12.044	10.372	5.178	1.501	316	166	204	2.361	41.438	139.619
- Utilizzabile per vacanza	3.470	22.903	34.255	24.191	9.045	2.973	955	667	741	8.281	99.200	332.170
- Utilizzabile per lavoro	5.476	10.591	6.118	2.868	745	277	95	67	101	1.331	26.338	64.403
- Altro motivo	9.893	23.983	18.819	13.780	5.478	1.784	535	348	437	5.058	75.057	219.117
Tipo di fabbricato in cui è situata l'abitazione												
Utilizzato esclusivamente ad												
uso abitativo	8.139	40.349	52.811	39.746	16.502	5.143	1.447	951	1.090	12.275	166.178	549.634
- Con 1 abitazione	5.648	23.678	24.372	17.117	6.531	2.630	857	562	617	6.762	82.012	260.280
- Con 2 abitazioni	847	4.391	6.108	5.555	2.411	728	258	232	235	2.590	20.765	72.848
- Da 3 a 8 abitazioni	1.065	6.450	11.122	10.547	4.207	1.021	253	111	193	2.363	34.969	121.702
- Da 9 a 15 abitazioni	172	1.908	3.930	3.213	1.939	410	45	9	26	317	11.652	41.489
- Da 16 a 30 abitazioni	116	1.645	3.879	2.161	1.058	276	27	28	16	214	9.206	31.260
- Con 31 e più abitazioni	291	2.277	3.400	1.153	356	78	7	9	3	29	7.574	22.055
Utilizzato prevalentemente ad												
uso abitativo	2.308	8.055	7.937	6.417	2.650	917	266	162	204	2.406	28.916	92.213
- Con 1 abitazione	1.382	4.403	3.957	2.733	1.058	439	164	104	123	1.531	14.363	44.426
- Con 2 abitazioni	360	977	931	791	371	139	33	28	31	342	3.661	11.757
- Da 3 a 8 abitazioni	504	1.272	1.455	1.447	635	154	42	18	34	370	5.561	18.108
- Da 9 a 15 abitazioni	48	280	462	587	244	85	14	6	9	85	1.735	6.303
- Da 16 a 30 abitazioni	7	440	657	548	248	54	7	5	2	20	1.968	6.723
- Con 31 e più abitazioni	7	683	475	311	94	46	6	1	5	58	1.628	4.896
Utilizzato prevalentemente ad												
uso non abitativo	6.046	9.156	5.026	2.733	761	264	121	90	117	1.456	24.314	58.780
Rurale	4.458	9.462	5.462	2.315	533	211	67	45	72	894	22.625	54.682
Figura giuridica del proprietario												
- Persona fisica	20.466	64.332	66.244	46.506	17.937	5.795	1.840	1.162	1.362	15.486	225.644	696.003
- Imprese	165	1.094	1.985	1.277	505	129	24	49	31	383	5.259	17.658
- Cooperative edilizie a proprietà individuale e indivisa	21	449	801	514	380	156	8	6	9	99	2.344	8.417
- Stato, Regioni, Provincie, Comuni, IACP	88	711	1.853	2.543	1.506	410	19	23	40	506	7.193	28.054
- Enti previdenziali	2	8	17	68	11	1	—	—	4	49	111	451
- Altro proprietario	209	428	336	303	107	44	10	8	37	508	1.482	4.726
Epoca di costruzione												
Fino al 1945	11.094	30.764	19.841	9.399	2.941	1.191	511	318	554	6.444	76.613	204.157
- di cui utilizzabili per vacanza	1.439	6.410	5.959	3.372	1.158	477	198	144	222	2.560	19.379	59.374
1946-1971	4.538	15.123	20.117	15.652	5.451	1.659	484	324	335	3.713	63.683	204.645
- di cui utilizzabili per vacanza	666	4.454	8.527	6.962	2.684	901	266	208	194	2.130	24.862	87.485
Dopo il 1971	3.294	14.434	24.475	23.104	11.060	3.313	819	514	514	5.707	81.527	288.733
- di cui utilizzabili per vacanza	977	9.769	17.027	12.535	4.823	1.452	459	283	296	3.239	47.621	163.279
Epoca non indicata	2.025	6.701	6.803	3.056	994	372	87	92	80	1.167	20.210	57.774
- di cui utilizzabili per vacanza	388	2.270	2.742	1.322	380	143	32	32	29	352	7.338	22.032

TAV. 30 - Occupati per settore di attività economica, luogo di lavoro, tempo impiegato e mezzo utilizzato**A — AGRICOLTURA, CACCIA, FORESTE E PESCA**

LUOGO DI LAVORO — TEMPO IMPIEGATO (minuti)	MEZZO UTILIZZATO								TOTALE	di cui persone che hanno effettuato più di uno spostamento
	NESSUN MEZZO (a piedi)	FERROVIA, TRAM, METROPOLITANA, ALTRO MEZZO PUBBLICO SU ROTAIA	AUTOBUS, FILOBUS, CORRIERA, ALTRO MEZZO PUBBLICO SU GOMMA	AUTOBUS AZIENDALE	AUTO PRIVATA COME		MOTOCICLETTA, CICLOMOTORE, SCOOTER	ALTRO MEZZO		
					CONDUCENTE	TRASPORTATO				
STESSO COMUNE DI RESIDENZA	32.988	329	2.562	2.774	10.196	7.552	3.742	1.103	61.246	17.607
-Fino a 15	20.401	120	566	615	4.515	2.273	1.546	355	30.391	11.888
-Da 16 a 30	8.291	102	1.254	1.072	4.088	3.451	1.708	435	20.401	4.118
-Da 31 a 60	2.760	52	530	589	1.122	1.118	395	173	6.739	1.097
-Oltre 60	1.536	55	212	498	471	710	93	140	3.715	504
di cui nel Comune capoluogo										
-Fino a 15	872	9	49	13	342	54	45	10	1.394	773
-Da 16 a 30	228	15	128	28	311	60	38	15	823	285
-Da 31 a 60	71	4	48	14	71	27	12	7	254	72
-Oltre 60	22	23	31	7	32	6	2	2	125	35
ALTRO COMUNE DELLA STESSA PROVINCIA	1.213	140	990	963	2.821	2.000	626	187	8.940	1.501
-Fino a 15	387	20	90	109	642	351	159	52	1.810	474
-Da 16 a 30	410	30	402	396	1.353	928	331	74	3.924	545
-Da 31 a 60	239	45	303	286	591	518	101	47	2.130	302
-Oltre 60	177	45	195	172	235	203	35	14	1.076	180
di cui nel Comune capoluogo										
-Fino a 15	20	1	5	1	29	14	1	—	71	22
-Da 16 a 30	16	3	59	17	168	58	21	2	344	57
-Da 31 a 60	2	16	69	52	132	51	11	2	335	75
-Oltre 60	3	17	58	29	69	35	18	3	232	43
ALTRA PROVINCIA DELLA STESSA REGIONE	19	13	18	32	125	67	30	15	319	88
-Fino a 15	8	—	—	—	19	6	6	5	44	22
-Da 16 a 30	8	2	5	4	47	34	15	4	119	37
-Da 31 a 60	2	4	7	10	32	9	6	6	76	14
-Oltre 60	1	7	6	18	27	18	3	—	80	15
di cui nel Comune capoluogo										
-Fino a 15	—	—	—	—	—	—	—	—	—	—
-Da 16 a 30	—	—	—	—	—	—	—	—	—	—
-Da 31 a 60	—	—	3	1	6	1	1	—	12	1
-Oltre 60	—	3	4	10	9	3	2	—	31	4
PROVINCIE DI ALTRE REGIONI	14	9	19	20	45	32	8	8	155	16
-Fino a 15	4	—	2	10	13	3	2	1	35	6
-Da 16 a 30	3	—	3	8	12	12	2	2	42	4
-Da 31 a 60	4	1	6	2	7	7	—	—	27	1
-Oltre 60	3	8	8	—	13	10	4	5	51	5
di cui nel Comune capoluogo										
-Fino a 15	—	—	—	—	—	—	—	—	—	—
-Da 16 a 30	—	—	—	—	—	—	—	—	—	—
-Da 31 a 60	—	—	—	—	2	—	—	—	2	—
-Oltre 60	—	2	2	—	2	—	—	3	9	—
ESTERO	—	—	—	—	—	—	—	—	—	—
-Fino a 15	—	—	—	—	—	—	—	—	—	—
-Da 16 a 30	—	—	—	—	—	—	—	—	—	—
-Da 31 a 60	—	—	—	—	—	—	—	—	—	—
-Oltre 60	—	—	—	—	—	—	—	—	—	—
TOTALE	34.234	491	3.589	3.789	13.187	9.651	4.406	1.313	70.660	19.212

segue TAV. 30 — Occupati per settore di attività economica, luogo di lavoro, tempo impiegato e mezzo utilizzato

B — INDUSTRIE

LUOGO DI LAVORO — TEMPO IMPIEGATO (minuti)	MEZZO UTILIZZATO								TOTALE	di cui persone che hanno effettuato più di uno spostamento
	NESSUN MEZZO (a piedi)	FERROVIA, TRAM, METROPOLITANA, ALTRO MEZZO PUBBLICO SU ROTAIA	AUTOBUS, FILOBUS, CORRIERA, ALTRO MEZZO PUBBLICO SU GOMMA	AUTOBUS AZIENDALE	AUTO PRIVATA COME		MOTOCICLETTA, CICLOMOTORE, SCOOTER	ALTRO MEZZO		
					CONDUCENTE	TRASPORTATO				
STESSO COMUNE DI RESIDENZA	19.381	586	3.982	2.319	25.662	4.400	4.074	592	60.996	26.880
-Fino a 15	16.544	176	1.258	1.078	15.534	1.990	2.528	368	39.476	20.269
-Da 16 a 30	2.400	210	2.008	829	8.157	1.724	1.301	165	16.794	5.349
-Da 31 a 60	331	75	545	292	1.366	487	192	36	3.324	831
-Oltre 60	106	125	171	120	605	199	53	23	1.402	431
di cui nel Comune capoluogo										
-Fino a 15	2.153	35	476	83	2.986	248	280	27	6.288	3.261
-Da 16 a 30	553	75	1.146	222	2.625	264	216	22	5.123	1.993
-Da 31 a 60	76	29	293	97	399	80	36	11	1.021	305
-Oltre 60	19	49	85	18	148	26	4	3	352	127
ALTRA PROVINCIA DELLA STESSA PROVINCIA	395	712	2.566	873	11.014	2.736	1.080	103	19.479	4.069
-Fino a 15	256	44	197	73	2.617	398	305	32	3.922	1.509
-Da 16 a 30	96	231	1.063	346	5.146	1.188	545	36	8.651	1.513
-Da 31 a 60	27	221	910	289	2.373	813	173	26	4.832	689
-Oltre 60	16	216	396	165	878	337	57	9	2.074	358
di cui nel Comune capoluogo										
-Fino a 15	20	8	42	3	383	42	15	1	514	252
-Da 16 a 30	11	76	375	56	1.006	154	70	7	1.755	340
-Da 31 a 60	2	116	474	67	692	153	47	7	1.558	243
-Oltre 60	1	101	215	46	324	101	23	4	815	161
ALTRA PROVINCIA DELLA STESSA REGIONE	8	72	57	46	339	93	13	4	632	112
-Fino a 15	7	2	—	1	24	7	1	—	42	12
-Da 16 a 30	1	14	5	4	62	17	4	1	108	13
-Da 31 a 60	—	15	26	21	113	28	3	1	207	39
-Oltre 60	—	41	26	20	140	41	5	2	275	48
di cui nel Comune capoluogo										
-Fino a 15	—	—	—	—	—	—	—	—	—	—
-Da 16 a 30	—	—	—	—	—	—	—	—	—	—
-Da 31 a 60	—	4	6	4	34	3	2	1	54	16
-Oltre 60	—	21	18	10	57	17	2	1	126	24
PROVINCIE DI ALTRE REGIONI	2	107	38	14	129	27	9	27	353	27
-Fino a 15	1	1	1	1	18	3	—	—	25	7
-Da 16 a 30	—	—	11	5	37	3	3	2	61	5
-Da 31 a 60	1	9	5	3	9	5	1	—	33	1
-Oltre 60	—	97	21	5	65	16	5	25	234	14
di cui nel Comune capoluogo										
-Fino a 15	—	—	—	—	—	—	—	—	—	—
-Da 16 a 30	—	—	—	—	—	—	—	—	—	—
-Da 31 a 60	—	5	1	—	2	1	—	—	9	—
-Oltre 60	—	92	11	3	25	6	1	25	163	7
ESTERO	—	—	—	—	—	—	—	—	—	—
-Fino a 15	—	—	—	—	—	—	—	—	—	—
-Da 16 a 30	—	—	—	—	—	—	—	—	—	—
-Da 31 a 60	—	—	—	—	—	—	—	—	—	—
-Oltre 60	—	—	—	—	—	—	—	—	—	—
TOTALE	19.786	1.477	6.643	3.252	37.144	7.256	5.176	726	81.460	31.088

segue TAV. 30 — Occupati per settore di attività economica, luogo di lavoro, tempo impiegato e mezzo utilizzato

C — ALTRE ATTIVITÀ

LUOGO DI LAVORO — TEMPO IMPIEGATO (minuti)	MEZZO UTILIZZATO								TOTALE	di cui persone che hanno effettuato più di uno spostamento
	NESSUN MEZZO (a piedi)	FERROVIA, TRAM, METROPOLITANA, ALTRO MEZZO PUBBLICO SU ROTAIA	AUTOBUS, FILBUS, CORRIERA, ALTRO MEZZO PUBBLICO SU GOMMA	AUTOBUS AZIENDALE	AUTO PRIVATA COME		MOTOCICLETTA, CICLOMOTORE, SCOOTER	ALTRO MEZZO		
					CONDUCENTE	TRASPORTATO				
STESSO COMUNE DI RESIDENZA	76.219	2.113	12.113	1.993	62.814	6.821	2.767	732	165.572	74.411
-Fino a 15	68.434	533	3.404	699	43.010	4.297	1.926	451	122.754	58.829
-Da 16 a 30	7.031	754	6.582	916	16.298	2.001	701	163	34.446	13.078
-Da 31 a 60	555	370	1.515	276	2.246	334	105	47	5.448	1.580
-Oltre 60	199	456	612	102	1.260	189	35	71	2.924	924
di cui nel Comune capoluogo										
-Fino a 15	14.610	231	2.570	300	15.044	1.370	412	50	34.587	16.769
-Da 16 a 30	3.319	530	5.441	633	10.328	1.122	295	53	21.721	8.917
-Da 31 a 60	326	250	1.108	211	1.152	159	43	14	3.263	1.066
-Oltre 60	52	292	400	45	458	61	8	18	1.334	407
ALTRO COMUNE DELLA STESSA PROVINCIA	674	4.256	8.696	650	26.831	3.354	406	69	44.936	11.718
-Fino a 15	532	242	648	68	6.684	709	177	19	9.079	3.681
-Da 16 a 30	98	1.058	2.656	215	11.896	1.427	170	26	17.546	4.598
-Da 31 a 60	25	1.370	3.123	220	6.008	888	46	10	11.690	2.143
-Oltre 60	19	1.586	2.269	147	2.243	330	13	14	6.621	1.296
di cui nel Comune capoluogo										
-Fino a 15	66	32	216	12	1.754	169	19	3	2.271	1.155
-Da 16 a 30	20	313	1.025	52	3.181	341	20	6	4.958	1.653
-Da 31 a 60	4	546	1.520	86	1.459	136	10	5	3.766	734
-Oltre 60	1	488	913	48	625	53	7	5	2.140	474
ALTRA PROVINCIA DELLA STESSA REGIONE	23	566	279	27	671	74	8	2	1.650	375
-Fino a 15	20	5	1	1	65	4	2	—	98	42
-Da 16 a 30	3	34	10	3	134	11	1	—	196	43
-Da 31 a 60	—	94	38	8	188	23	1	—	352	91
-Oltre 60	—	433	230	15	284	36	4	2	1.004	199
di cui nel Comune capoluogo										
-Fino a 15	—	—	—	—	—	—	—	—	—	—
-Da 16 a 30	—	—	—	—	—	—	—	—	—	—
-Da 31 a 60	—	23	12	3	47	6	1	—	92	24
-Oltre 60	—	185	169	12	139	15	2	1	523	92
PROVINCIE DI ALTRE REGIONI	—	372	105	9	370	25	15	254	1.150	80
-Fino a 15	—	3	1	—	14	2	—	—	20	7
-Da 16 a 30	—	6	5	2	45	1	—	—	59	14
-Da 31 a 60	—	25	12	3	34	4	—	—	78	12
-Oltre 60	—	338	87	4	277	18	15	254	993	47
di cui nel Comune capoluogo										
-Fino a 15	—	—	—	—	—	—	—	—	—	—
-Da 16 a 30	—	—	—	—	—	—	—	—	—	—
-Da 31 a 60	—	5	2	—	4	—	—	—	11	2
-Oltre 60	—	259	61	3	178	9	12	248	770	24
ESTERO	—	—	—	—	—	—	—	—	—	—
-Fino a 15	—	—	—	—	—	—	—	—	—	—
-Da 16 a 30	—	—	—	—	—	—	—	—	—	—
-Da 31 a 60	—	—	—	—	—	—	—	—	—	—
-Oltre 60	—	—	—	—	—	—	—	—	—	—
TOTALE	76.916	7.307	21.193	2.679	90.686	10.274	3.196	1.057	213.308	86.584


segue TAV. 30 — Occupati per settore di attività economica, luogo di lavoro, tempo impiegato e mezzo utilizzato

D — TOTALE

LUOGO DI LAVORO — TEMPO IMPIEGATO (minuti)	MEZZO UTILIZZATO								TOTALE	di cui persone che hanno effettuato più di uno spostamento
	NESSUN MEZZO (a piedi)	FERROVIA, TRAM, METROPOLITANA, ALTRO MEZZO PUBBLICO SU ROTAIA	AUTOBUS, FILOBUS, CORRIERA, ALTRO MEZZO PUBBLICO SU GOMMA	AUTOBUS AZIENDALE	AUTO PRIVATA COME		MOTOCICLETTA, CICLOMOTORE, SCOOTER	ALTRO MEZZO		
					CONDUCENTE	TRASPORTATO				
STESSO COMUNE DI RESIDENZA	128.588	3.028	18.657	7.086	98.672	18.773	10.583	2.427	287.814	118.898
-Fino a 15	105.379	829	5.228	2.392	63.059	8.560	6.000	1.174	192.621	90.986
-Da 16 a 30	17.722	1.066	9.844	2.817	28.543	7.176	3.710	763	71.641	22.545
-Da 31 a 60	3.646	497	2.590	1.157	4.734	1.939	692	256	15.511	3.508
-Oltre 60	1.841	636	995	720	2.336	1.098	181	234	8.041	1.859
di cui nel Comune capoluogo										
-Fino a 15	17.635	275	3.095	396	18.372	1.672	737	87	42.269	20.803
-Da 16 a 30	4.100	620	6.715	883	13.264	1.446	549	90	27.667	11.195
-Da 31 a 60	473	283	1.449	322	1.622	266	91	32	4.538	1.443
-Oltre 60	93	364	516	70	638	93	14	23	1.811	569
ALTRO COMUNE DELLA STESSA PROVINCIA	2.282	5.108	12.252	2.486	40.666	8.090	2.112	359	73.355	17.288
-Fino a 15	1.175	306	935	250	9.943	1.458	641	103	14.811	5.664
-Da 16 a 30	604	1.319	4.121	957	18.395	3.543	1.046	136	30.121	6.656
-Da 31 a 60	291	1.636	4.336	795	8.972	2.219	320	83	18.652	3.134
-Oltre 60	212	1.847	2.860	484	3.356	870	105	37	9.771	1.834
di cui nel Comune capoluogo										
-Fino a 15	106	41	263	16	2.166	225	35	4	2.856	1.429
-Da 16 a 30	47	392	1.459	125	4.355	553	111	15	7.057	2.050
-Da 31 a 60	8	678	2.063	205	2.283	340	68	14	5.659	1.052
-Oltre 60	5	606	1.186	123	1.018	189	48	12	3.187	678
ALTRA PROVINCIA DELLA STESSA REGIONE	50	651	354	105	1.135	234	51	21	2.601	575
-Fino a 15	35	7	1	2	108	17	9	5	184	76
-Da 16 a 30	12	50	20	11	243	62	20	5	423	93
-Da 31 a 60	2	113	71	39	333	60	10	7	635	144
-Oltre 60	1	481	262	53	451	95	12	4	1.359	262
di cui nel Comune capoluogo										
-Fino a 15	—	—	—	—	—	—	—	—	—	—
-Da 16 a 30	—	—	—	—	—	—	—	—	—	—
-Da 31 a 60	—	27	21	8	87	10	4	1	158	41
-Oltre 60	—	209	191	32	205	35	6	2	680	120
PROVINCIE DI ALTRE REGIONI	16	488	162	43	544	84	32	289	1.658	123
-Fino a 15	5	4	4	11	45	8	2	1	80	20
-Da 16 a 30	3	6	19	15	94	16	5	4	162	23
-Da 31 a 60	5	35	23	8	50	16	1	—	138	14
-Oltre 60	3	443	116	9	355	44	24	284	1.278	66
di cui nel Comune capoluogo										
-Fino a 15	—	—	—	—	—	—	—	—	—	—
-Da 16 a 30	—	—	—	—	—	—	—	—	—	—
-Da 31 a 60	—	10	3	—	8	1	—	—	22	2
-Oltre 60	—	353	74	6	205	15	13	276	942	31
ESTERO	—	—	—	—	—	—	—	—	—	—
-Fino a 15	—	—	—	—	—	—	—	—	—	—
-Da 16 a 30	—	—	—	—	—	—	—	—	—	—
-Da 31 a 60	—	—	—	—	—	—	—	—	—	—
-Oltre 60	—	—	—	—	—	—	—	—	—	—
TOTALE	130.936	9.275	31.425	9.720	141.017	27.181	12.778	3.096	365.428	136.884

TAV. 31 - Studenti per luogo di studio, tempo impiegato e mezzo utilizzato

LUOGO DI STUDIO — TEMPO IMPIEGATO (minuti)	MEZZO UTILIZZATO								TOTALE	di cui persone che hanno effettuato più di uno spostamento
	NESSUN MEZZO (a piedi)	FERROVIA, TRAM, METROPOLITANA, ALTRO MEZZO PUBBLICO SU ROTAIA	AUTOBUS, FILOBUS, CORRIERA, ALTRO MEZZO PUBBLICO SU GOMMA	AUTOBUS SCOLASTICO	AUTO PRIVATA COME		MOTOCICLETTA, CICLOMOTORE, SCOOTER	ALTRO MEZZO		
					CONDUCENTE	TRASPORTATO				
STESSO COMUNE DI RESIDENZA	255.413	2.781	28.602	34.889	520	21.046	1.105	401	344.757	29.045
-Fino a 15	231.099	1.059	9.775	23.633	263	16.412	793	141	283.175	22.895
-Da 16 a 30	22.533	1.019	14.626	9.582	186	4.228	292	66	52.532	4.934
-Da 31 a 60	1.563	401	3.524	1.429	39	338	18	91	7.403	880
-Oltre 60	218	302	677	245	32	68	2	103	1.647	336
di cui nel Comune capoluogo										
-Fino a 15	38.662	268	4.118	1.324	116	5.235	347	21	50.091	4.855
-Da 16 a 30	7.042	523	8.934	1.766	102	2.503	164	23	21.057	2.327
-Da 31 a 60	684	211	1.701	527	19	227	12	82	3.463	433
-Oltre 60	45	68	166	54	13	18	—	95	459	111
ALTRO COMUNE DELLA STESSA PROVINCIA	2.058	5.752	26.780	4.881	315	3.520	97	32	43.435	4.772
-Fino a 15	1.636	676	2.903	1.106	48	1.368	55	12	7.804	779
-Da 16 a 30	330	2.287	11.234	2.125	131	1.483	32	14	17.636	1.813
-Da 31 a 60	70	1.865	9.568	1.228	89	474	7	4	13.305	1.526
-Oltre 60	22	924	3.075	422	47	195	3	2	4.690	654
di cui nel Comune capoluogo										
-Fino a 15	168	29	440	69	10	512	5	—	1.233	129
-Da 16 a 30	35	398	3.028	202	35	716	7	1	4.422	459
-Da 31 a 60	8	843	3.366	227	35	281	5	1	4.766	503
-Oltre 60	4	585	1.378	106	34	144	1	1	2.253	323
ALTRA PROVINCIA DELLA STESSA REGIONE	44	278	631	134	34	64	—	1	1.186	153
-Fino a 15	34	18	38	32	—	14	—	—	136	12
-Da 16 a 30	8	73	189	39	—	16	—	—	325	31
-Da 31 a 60	1	69	210	39	11	12	—	—	342	48
-Oltre 60	1	118	194	24	23	22	—	1	383	62
di cui nel Comune capoluogo										
-Fino a 15	—	—	—	—	—	—	—	—	—	—
-Da 16 a 30	—	—	—	—	—	—	—	—	—	—
-Da 31 a 60	—	10	26	5	5	2	—	—	48	8
-Oltre 60	—	76	98	5	21	17	—	—	217	46
PROVINCIE DI ALTRE REGIONI	1	1.758	931	116	168	78	9	1.910	4.971	103
-Fino a 15	1	—	6	9	—	9	—	—	25	2
-Da 16 a 30	—	5	67	19	1	4	—	—	96	2
-Da 31 a 60	—	39	84	12	2	4	—	—	141	19
-Oltre 60	—	1.714	774	76	165	61	9	1.910	4.709	80
di cui nel Comune capoluogo										
-Fino a 15	—	—	—	—	—	—	—	—	—	—
-Da 16 a 30	—	—	—	—	—	—	—	—	—	—
-Da 31 a 60	—	5	10	—	1	—	—	—	16	7
-Oltre 60	—	1.609	673	53	160	41	8	1.871	4.415	61
ESTERO	—	—	—	—	—	—	—	—	—	—
-Fino a 15	—	—	—	—	—	—	—	—	—	—
-Da 16 a 30	—	—	—	—	—	—	—	—	—	—
-Da 31 a 60	—	—	—	—	—	—	—	—	—	—
-Oltre 60	—	—	—	—	—	—	—	—	—	—
TOTALE	257.516	10.569	56.944	40.020	1.037	24.708	1.211	2.344	394.349	34.073



B - dati regionali

anno di nascita, età, sesso e stato civile

Frot.	Fos.
Napoli.....19.....	

POPOLAZIONE PRESENTE

DIVERZIATE	TOTALE	MASCHI						FEMMINE					
		CELIBI	CONIUGATI	SEPARATI LEGALMENTE	VEDOVI	DIVERZIATI	TOTALE	NUBILI	CONIUGATE	SEPARATE LEGALMENTE	VEDOVE	DIVERZIATE	TOTALE
-	12.034	12.572	-	-	-	-	12.572	11.872	-	-	-	-	11.872
-	12.034	12.572	-	-	-	-	12.572	11.872	-	-	-	-	11.872
-	15.165	15.512	-	-	-	-	15.512	14.792	-	-	-	-	14.792
-	2.669	2.739	-	-	-	-	2.739	2.596	-	-	-	-	2.596
-	12.496	12.773	-	-	-	-	12.773	12.196	-	-	-	-	12.196
-	15.788	16.085	-	-	-	-	16.085	15.412	-	-	-	-	15.412
-	2.681	2.713	-	-	-	-	2.713	2.615	-	-	-	-	2.615
-	13.107	13.372	-	-	-	-	13.372	12.797	-	-	-	-	12.797
-	15.779	16.450	-	-	-	-	16.450	15.416	-	-	-	-	15.416
-	2.794	2.889	-	-	-	-	2.889	2.726	-	-	-	-	2.726
-	12.985	13.561	-	-	-	-	13.561	12.690	-	-	-	-	12.690
-	16.552	16.731	-	-	-	-	16.731	16.211	-	-	-	-	16.211
-	2.801	2.826	-	-	-	-	2.826	2.741	-	-	-	-	2.741
-	13.751	13.905	-	-	-	-	13.905	13.470	-	-	-	-	13.470
-	16.956	17.690	-	-	-	-	17.690	16.624	-	-	-	-	16.624
-	2.980	3.083	-	-	-	-	3.083	2.907	-	-	-	-	2.907
-	13.976	14.607	-	-	-	-	14.607	13.717	-	-	-	-	13.717
-	17.177	17.794	-	-	-	-	17.794	16.860	-	-	-	-	16.860
-	2.957	3.044	-	-	-	-	3.044	2.893	-	-	-	-	2.893
-	14.220	14.750	-	-	-	-	14.750	13.967	-	-	-	-	13.967
-	17.536	18.162	-	-	-	-	18.162	17.247	-	-	-	-	17.247
-	3.102	3.225	-	-	-	-	3.225	3.049	-	-	-	-	3.049
-	14.434	14.937	-	-	-	-	14.937	14.198	-	-	-	-	14.198
-	17.441	18.202	-	-	-	-	18.202	17.172	-	-	-	-	17.172
-	3.075	3.204	-	-	-	-	3.204	3.021	-	-	-	-	3.021
-	14.366	14.998	-	-	-	-	14.998	14.151	-	-	-	-	14.151
-	17.627	18.411	-	-	-	-	18.411	17.409	-	-	-	-	17.409
-	3.268	3.288	-	-	-	-	3.288	3.233	-	-	-	-	3.233
-	14.359	15.123	-	-	-	-	15.123	14.176	-	-	-	-	14.176
-	18.131	18.706	-	-	-	-	18.706	17.890	-	-	-	-	17.890
-	3.162	3.291	-	-	-	-	3.291	3.128	-	-	-	-	3.128
-	14.969	15.415	-	-	-	-	15.415	14.762	-	-	-	-	14.762
-	18.235	18.832	-	-	-	-	18.832	17.972	-	-	-	-	17.972
-	3.382	3.481	-	-	-	-	3.481	3.337	-	-	-	-	3.337
-	14.853	15.351	-	-	-	-	15.351	14.635	-	-	-	-	14.635
-	19.321	19.714	-	-	-	-	19.714	19.086	-	-	-	-	19.086
-	3.475	3.364	-	-	-	-	3.364	3.426	-	-	-	-	3.426
-	15.846	16.350	-	-	-	-	16.350	15.660	-	-	-	-	15.660
-	18.791	19.632	-	-	-	-	19.632	18.546	-	-	-	-	18.546
-	3.404	3.507	-	-	-	-	3.507	3.375	-	-	-	-	3.375
-	15.387	16.125	-	-	-	-	16.125	15.171	-	-	-	-	15.171
-	19.148	19.870	-	-	-	-	19.870	18.894	-	-	-	-	18.894
-	3.624	3.684	-	-	-	-	3.684	3.563	-	-	-	-	3.563
-	15.524	16.186	-	-	-	-	16.186	15.331	-	-	-	-	15.331
-	19.478	19.855	-	-	-	-	19.855	19.219	-	-	-	-	19.219
-	3.644	3.607	-	-	-	-	3.607	3.576	-	-	-	-	3.576
-	15.834	16.248	-	-	-	-	16.248	15.643	-	-	-	-	15.643
-	19.553	19.484	95	6	-	-	19.585	19.018	249	2	9	-	19.278
-	3.508	3.479	-	-	-	-	3.479	3.468	-	-	-	-	3.468
-	16.045	16.005	95	6	-	-	16.106	15.550	249	2	9	-	15.810
-	20.251	19.427	116	8	1	-	19.552	19.226	684	7	10	-	19.927
-	3.791	3.609	15	1	-	-	3.625	3.645	103	2	3	-	3.753
-	16.460	15.818	101	7	1	-	15.927	15.581	581	5	7	-	16.174
-	18.759	17.928	149	10	8	-	18.095	16.559	1.628	6	18	-	18.211
-	3.429	3.208	18	1	-	-	3.227	3.151	182	1	2	-	3.336
-	15.330	14.720	131	9	8	-	14.868	13.408	1.446	5	16	-	14.875
3	18.630	14.081	263	4	2	2	14.352	14.572	3.164	10	17	2	17.765
-	3.473	2.755	37	1	1	-	2.794	2.868	489	3	1	-	3.361
3	15.157	11.326	226	3	1	2	11.558	11.704	2.675	7	16	2	14.404
9	18.092	13.772	423	8	5	-	14.208	12.100	4.710	21	22	5	16.858
1	3.409	2.355	63	3	1	-	2.422	2.386	800	-	1	-	3.187
8	14.683	11.417	360	5	4	-	11.786	9.714	3.910	21	21	5	13.671

segue TAV. 32 — Popolazione residente e presente per

ANNO DI NASCITA	ETÀ	POPOLAZIONE RESIDENTE									
		MASCHI					FEMMINE				
		CELIBI	CONIUGATI	SEPARATI LEGALMENTE	VEDOVI	DIVORZIATI	TOTALE	NUBILI	CONIUGATE	SEPARATE LEGALMENTE	VEDOVE
1960		17.559	921	11	19	4	18.514	10.884	6.500	35	25
Dal 25 Ottobre al 31 Dicembre	20	3.056	125	3	4	—	3.188	1.920	1.053	8	1
Dal 1 Gennaio al 24 Ottobre	21	14.503	796	8	15	4	15.326	8.964	5.447	27	24
1959		16.053	1.718	12	4	4	17.791	9.135	7.564	42	24
Dal 25 Ottobre al 31 Dicembre	21	2.910	288	3	1	—	3.202	1.789	1.371	6	2
Dal 1 Gennaio al 24 Ottobre	22	13.143	1.430	9	3	4	14.589	7.346	6.193	36	22
1958		13.806	2.522	16	2	2	16.348	7.203	7.999	53	24
Dal 25 Ottobre al 31 Dicembre	22	2.592	449	1	—	—	3.042	1.490	1.493	10	8
Dal 1 Gennaio al 24 Ottobre	23	11.214	2.073	15	2	2	13.306	5.713	6.506	43	16
1957		12.573	3.887	22	2	3	16.487	6.279	8.999	66	37
Dal 25 Ottobre al 31 Dicembre	23	2.273	627	2	—	—	2.902	1.193	1.622	11	3
Dal 1 Gennaio al 24 Ottobre	24	10.300	3.260	20	2	3	13.585	5.086	7.377	55	34
1956		10.811	5.023	34	9	7	15.884	5.120	9.833	85	36
Dal 25 Ottobre al 31 Dicembre	24	1.792	756	8	4	1	2.561	879	1.586	9	6
Dal 1 Gennaio al 24 Ottobre	25	9.019	4.267	26	5	6	13.323	4.241	8.247	76	30
1955		8.962	6.367	34	7	7	15.377	4.304	10.278	81	64
Dal 25 Ottobre al 31 Dicembre	25	1.563	990	3	2	—	2.558	802	1.751	17	16
Dal 1 Gennaio al 24 Ottobre	26	7.399	5.377	31	5	7	12.819	3.502	8.527	64	48
1954		7.509	7.666	48	4	12	15.239	3.605	10.785	86	69
Dal 25 Ottobre al 31 Dicembre	26	1.398	1.289	8	1	2	2.698	655	2.027	17	9
Dal 1 Gennaio al 24 Ottobre	27	6.111	6.377	40	3	10	12.541	2.950	8.758	69	60
1953		5.814	8.354	37	4	12	14.221	2.863	10.367	105	78
Dal 25 Ottobre al 31 Dicembre	27	906	1.232	4	—	—	2.142	471	1.715	9	9
Dal 1 Gennaio al 24 Ottobre	28	4.908	7.122	33	4	12	12.079	2.392	8.652	96	69
1952		4.720	8.736	49	5	16	13.526	2.529	10.151	107	85
Dal 25 Ottobre al 31 Dicembre	28	788	1.397	4	—	3	2.192	446	1.651	11	13
Dal 1 Gennaio al 24 Ottobre	29	3.932	7.339	45	5	13	11.334	2.083	8.500	96	72
1951		3.941	9.660	71	8	8	13.688	2.204	10.874	103	109
Dal 25 Ottobre al 31 Dicembre	29	638	1.372	9	—	1	2.020	354	1.690	20	12
Dal 1 Gennaio al 24 Ottobre	30	3.303	8.288	62	8	7	11.668	1.850	9.184	83	97
1950		3.311	10.530	82	14	22	13.959	2.178	11.264	129	111
Dal 25 Ottobre al 31 Dicembre	30	561	1.734	14	1	—	2.310	339	1.906	17	18
Dal 1 Gennaio al 24 Ottobre	31	2.750	8.796	68	13	22	11.649	1.839	9.358	112	93
1949		2.710	11.138	79	11	17	13.955	1.901	11.412	115	134
Dal 25 Ottobre al 31 Dicembre	31	411	1.498	12	2	2	1.925	317	1.750	15	23
Dal 1 Gennaio al 24 Ottobre	32	2.299	9.640	67	9	15	12.030	1.584	9.662	100	111
1948		2.430	11.742	79	12	22	14.285	1.725	11.982	115	153
Dal 25 Ottobre al 31 Dicembre	32	377	1.708	16	1	3	2.105	315	2.048	15	26
Dal 1 Gennaio al 24 Ottobre	33	2.053	10.034	63	11	19	12.180	1.410	9.934	100	127
1947		2.071	11.802	97	15	16	14.001	1.662	11.648	122	188
Dal 25 Ottobre al 31 Dicembre	33	333	1.845	17	4	4	2.203	296	1.967	16	27
Dal 1 Gennaio al 24 Ottobre	34	1.738	9.957	80	11	12	11.798	1.366	9.681	106	161
1946		1.762	11.052	92	29	21	12.956	1.412	10.958	108	171
Dal 25 Ottobre al 31 Dicembre	34	235	1.671	8	3	3	1.920	252	1.823	16	30
Dal 1 Gennaio al 24 Ottobre	35	1.527	9.381	84	26	18	11.036	1.160	9.135	92	141
1945		1.113	8.994	73	13	12	10.205	1.158	8.580	96	172
Dal 25 Ottobre al 31 Dicembre	35	196	1.328	10	1	2	1.537	161	1.411	16	16
Dal 1 Gennaio al 24 Ottobre	36	917	7.666	63	12	10	8.668	997	7.169	80	156
1944		1.125	9.333	77	24	24	10.583	1.051	8.725	64	195
Dal 25 Ottobre al 31 Dicembre	36	150	1.229	11	4	6	1.400	155	1.277	15	28
Dal 1 Gennaio al 24 Ottobre	37	975	8.104	66	20	18	9.183	896	7.448	49	167
1943		1.005	9.337	67	24	19	10.452	1.158	8.801	97	238
Dal 25 Ottobre al 31 Dicembre	37	127	1.270	10	1	2	1.410	172	1.383	16	30
Dal 1 Gennaio al 24 Ottobre	38	878	8.067	57	23	17	9.042	986	7.418	81	208
1942		953	9.451	87	22	27	10.540	1.049	8.993	91	258
Dal 25 Ottobre al 31 Dicembre	38	139	1.408	11	2	5	1.565	153	1.441	13	41
Dal 1 Gennaio al 24 Ottobre	39	814	8.043	76	20	22	8.975	896	7.552	78	217
1941		935	9.256	72	26	24	10.313	1.064	8.681	75	284
Dal 25 Ottobre al 31 Dicembre	39	137	1.340	4	1	2	1.484	172	1.302	12	35
Dal 1 Gennaio al 24 Ottobre	40	798	7.916	68	25	22	8.829	892	7.379	63	249

anno di nascita, età, sesso e stato civile

		POPOLAZIONE PRESENTE											
		MASCHI						FEMMINE					
DIVORZiate	TOTALE	CELIBI	CONIUGATI	SEPARATI LEGALMENTE	VEDOVI	DIVORZIATI	TOTALE	NUBILI	CONIUGATE	SEPARATE LEGALMENTE	VEDOVE	DIVORZIATE	TOTALE
4	17.448	13.568	818	5	16	2	14.409	9.730	6.222	31	24	4	16.011
1	2.983	2.308	114	2	4	—	2.428	1.740	1.000	7	1	1	2.749
3	14.465	11.260	704	3	12	2	11.981	7.990	5.222	24	23	3	13.262
9	16.774	12.399	1.534	4	2	2	13.941	8.014	7.265	43	24	9	15.355
3	3.171	2.228	252	1	—	—	2.481	1.575	1.305	6	3	3	2.892
6	13.603	10.171	1.282	3	2	2	11.460	6.439	5.960	37	21	6	12.463
7	15.286	10.712	2.290	9	2	1	13.014	6.258	7.665	51	24	6	14.004
1	3.002	2.009	400	1	—	—	2.410	1.288	1.428	10	7	1	2.734
6	12.284	8.703	1.890	8	2	1	10.604	4.970	6.237	41	17	5	11.270
14	15.395	9.796	3.518	16	1	2	13.333	5.397	8.625	56	36	11	14.125
3	2.832	1.751	566	—	—	—	2.317	1.020	1.545	7	3	3	2.578
11	12.563	8.045	2.952	16	1	2	11.016	4.377	7.080	49	33	8	11.547
15	15.089	8.454	4.552	27	6	4	13.043	4.468	9.431	77	37	14	14.027
2	2.482	1.420	684	6	3	1	2.114	791	1.516	7	6	2	2.322
13	12.607	7.034	3.868	21	3	3	10.929	3.677	7.915	70	31	12	11.705
12	14.739	7.095	5.799	31	7	4	12.936	3.784	9.915	79	64	10	13.852
2	2.588	1.236	904	3	2	—	2.145	705	1.678	17	16	1	2.417
10	12.151	5.859	4.895	28	5	4	10.791	3.079	8.237	62	48	9	11.435
15	14.560	5.972	6.960	36	3	8	12.979	3.202	10.372	85	69	12	13.740
3	2.711	1.119	1.151	7	1	1	2.279	590	1.941	16	9	3	2.559
12	11.849	4.853	5.809	29	2	7	10.700	2.612	8.431	69	60	9	11.181
25	13.438	4.666	7.632	36	4	14	12.352	2.609	10.004	101	78	25	12.817
3	2.207	726	1.125	3	—	—	1.854	432	1.654	8	10	3	2.107
22	11.231	3.940	6.507	33	4	14	10.498	2.177	8.350	93	68	22	10.710
16	12.888	3.846	8.000	42	4	14	11.906	2.300	9.799	99	80	14	12.292
4	2.125	649	1.252	5	—	3	1.909	408	1.595	10	13	4	2.030
12	10.763	3.197	6.748	37	4	11	9.997	1.892	8.204	89	67	10	10.262
19	13.309	3.258	8.898	64	7	7	12.234	2.036	10.571	104	107	20	12.838
3	2.079	527	1.255	8	—	1	1.791	328	1.636	21	12	2	1.999
16	11.230	2.731	7.643	56	7	6	10.443	1.708	8.935	83	95	18	10.839
26	13.708	2.801	9.649	78	10	19	12.557	2.032	10.935	124	112	25	13.228
1	2.281	467	1.575	14	1	—	2.057	314	1.852	17	18	1	2.202
25	11.427	2.334	8.074	64	9	19	10.500	1.718	9.083	107	94	24	11.026
21	13.583	2.351	10.365	76	10	11	12.813	1.804	11.053	113	132	17	13.119
5	2.110	349	1.391	12	2	—	1.754	305	1.671	15	23	3	2.017
16	11.473	2.002	8.974	64	8	11	11.059	1.499	9.382	98	109	14	11.102
32	14.007	2.116	10.821	80	10	23	13.050	1.647	11.681	114	151	32	13.625
11	2.415	324	1.565	17	1	3	1.910	290	1.996	15	26	11	2.338
21	11.592	1.792	9.256	63	9	20	11.140	1.357	9.685	99	125	21	11.287
40	13.660	1.820	10.904	89	13	13	12.839	1.573	11.410	123	184	38	13.328
8	2.314	289	1.705	12	4	3	2.013	284	1.933	17	25	8	2.267
32	11.346	1.531	9.199	77	9	10	10.826	1.289	9.477	106	159	30	11.061
34	12.683	1.563	10.262	82	27	18	11.952	1.366	10.714	109	173	34	12.396
5	2.126	208	1.549	8	3	3	1.771	240	1.786	16	30	6	2.078
29	10.557	1.355	8.713	74	24	15	10.181	1.126	8.928	93	143	28	10.318
34	10.040	1.019	8.365	65	12	7	9.468	1.126	8.385	95	163	31	9.800
7	1.611	173	1.233	8	1	1	1.416	154	1.385	16	15	6	1.576
27	8.429	846	7.132	57	11	6	8.052	972	7.000	79	148	25	8.224
28	10.063	1.042	8.713	73	26	23	9.877	1.018	8.530	61	195	28	9.832
5	1.480	138	1.133	11	4	6	1.292	150	1.247	14	28	5	1.444
23	8.583	904	7.580	62	22	17	8.585	868	7.283	47	167	23	8.388
31	10.325	920	8.752	66	23	17	9.778	1.142	8.623	95	237	30	10.127
6	1.607	110	1.193	10	1	1	1.315	171	1.350	17	29	6	1.573
25	8.718	810	7.559	56	22	16	8.463	971	7.273	78	208	24	8.554
38	10.429	902	8.852	84	24	27	9.889	1.039	8.854	92	255	36	10.276
5	1.653	132	1.321	12	2	5	1.472	148	1.424	14	41	5	1.632
33	8.776	770	7.531	72	22	22	8.417	891	7.430	78	214	31	8.644
37	10.141	879	8.687	73	26	22	9.687	1.054	8.511	77	286	37	9.965
2	1.523	126	1.259	5	1	2	1.393	167	1.275	12	35	2	1.491
35	8.618	753	7.428	68	25	20	8.294	887	7.236	65	251	35	8.474

segue TAV. 32 — Popolazione residente e presente per

ANNO DI NASCITA	ETÀ	POPOLAZIONE RESIDENTE									
		MASCHI					FEMMINE				
		CELIBI	CONIUGATI	SEPARATI LEGALMENTE	VEDOVI	DIVORZIATI	TOTALE	NUBILI	CONIUGATE	SEPARATE LEGALMENTE	VEDOVE
1940		982	10.874	83	43	17	11.999	1.140	10.191	123	358
Dal 25 Ottobre al 31 Dicembre	40	160	1.849	11	10	2	2.032	209	1.838	23	63
Dal 1 Gennaio al 24 Ottobre	41	822	9.025	72	33	15	9.967	931	8.353	100	295
1939		935	10.893	77	48	38	11.991	1.158	10.224	97	394
Dal 25 Ottobre al 31 Dicembre	41	140	1.799	16	9	7	1.971	212	1.831	9	79
Dal 1 Gennaio al 24 Ottobre	42	795	9.094	61	39	31	10.020	946	8.393	88	315
1938		797	10.350	65	54	24	11.290	1.140	9.947	80	416
Dal 25 Ottobre al 31 Dicembre	42	130	1.766	6	12	9	1.923	199	1.831	14	72
Dal 1 Gennaio al 24 Ottobre	43	667	8.584	59	42	15	9.367	941	8.116	66	344
1937		748	10.264	68	50	38	11.168	1.069	9.624	81	504
Dal 25 Ottobre al 31 Dicembre	43	117	1.671	9	7	5	1.809	174	1.776	14	84
Dal 1 Gennaio al 24 Ottobre	44	631	8.593	59	43	33	9.359	895	7.848	67	420
1936		800	10.207	58	71	24	11.160	1.156	9.835	84	542
Dal 25 Ottobre al 31 Dicembre	44	153	1.713	12	11	4	1.893	200	1.691	13	89
Dal 1 Gennaio al 24 Ottobre	45	647	8.494	46	60	20	9.267	956	8.144	71	453
1935		779	10.681	76	79	30	11.645	1.184	9.901	85	595
Dal 25 Ottobre al 31 Dicembre	45	129	1.677	14	6	4	1.830	195	1.622	12	97
Dal 1 Gennaio al 24 Ottobre	46	650	9.004	62	73	26	9.815	989	8.279	73	498
1934		708	10.593	59	70	23	11.453	1.159	9.893	80	676
Dal 25 Ottobre al 31 Dicembre	46	105	1.697	5	8	3	1.818	198	1.679	8	91
Dal 1 Gennaio al 24 Ottobre	47	603	8.896	54	62	20	9.635	961	8.214	72	585
1933		755	10.896	77	101	17	11.846	1.281	10.065	73	768
Dal 25 Ottobre al 31 Dicembre	47	117	1.864	20	21	2	2.024	262	1.868	11	138
Dal 1 Gennaio al 24 Ottobre	48	638	9.032	57	80	15	9.822	1.019	8.197	62	630
1932		664	10.668	54	104	36	11.526	1.311	10.053	84	830
Dal 25 Ottobre al 31 Dicembre	48	113	1.690	6	26	6	1.841	197	1.748	15	141
Dal 1 Gennaio al 24 Ottobre	49	551	8.978	48	78	30	9.685	1.114	8.305	69	689
1931		673	10.523	67	105	22	11.390	1.212	9.770	95	956
Dal 25 Ottobre al 31 Dicembre	49	90	1.607	10	13	5	1.725	221	1.649	14	154
Dal 1 Gennaio al 24 Ottobre	50	583	8.916	57	92	17	9.665	991	8.121	81	802
1930		711	11.135	60	114	22	12.042	1.404	9.865	89	1.034
Dal 25 Ottobre al 31 Dicembre	50	104	1.804	10	27	6	1.951	238	1.679	14	171
Dal 1 Gennaio al 24 Ottobre	51	607	9.331	50	87	16	10.091	1.166	8.186	75	863
1929		638	10.367	73	132	38	11.248	1.248	9.349	75	1.078
Dal 25 Ottobre al 31 Dicembre	51	99	1.712	8	15	5	1.839	195	1.575	14	166
Dal 1 Gennaio al 24 Ottobre	52	539	8.655	65	117	33	9.409	1.053	7.774	61	912
1928		615	9.728	59	149	28	10.579	1.273	8.815	89	1.115
Dal 25 Ottobre al 31 Dicembre	52	90	1.515	11	21	3	1.640	224	1.547	13	182
Dal 1 Gennaio al 24 Ottobre	53	525	8.213	48	128	25	8.939	1.049	7.268	76	933
1927		557	9.939	74	161	32	10.763	1.337	8.874	74	1.239
Dal 25 Ottobre al 31 Dicembre	53	89	1.570	8	18	4	1.689	213	1.534	10	205
Dal 1 Gennaio al 24 Ottobre	54	468	8.369	66	143	28	9.074	1.124	7.340	64	1.034
1926		607	9.719	50	168	26	10.570	1.293	8.623	71	1.342
Dal 25 Ottobre al 31 Dicembre	54	96	1.381	3	21	2	1.503	217	1.552	8	217
Dal 1 Gennaio al 24 Ottobre	55	511	8.338	47	147	24	9.067	1.076	7.071	63	1.125
1925		556	9.559	79	221	16	10.431	1.358	8.499	88	1.507
Dal 25 Ottobre al 31 Dicembre	55	92	1.456	12	40	1	1.601	248	1.521	23	268
Dal 1 Gennaio al 24 Ottobre	56	464	8.103	67	181	15	8.830	1.110	6.978	65	1.239
1924		547	9.738	44	265	21	10.615	1.370	8.615	80	1.731
Dal 25 Ottobre al 31 Dicembre	56	73	1.344	5	33	3	1.458	228	1.343	8	265
Dal 1 Gennaio al 24 Ottobre	57	474	8.394	39	232	18	9.157	1.142	7.272	72	1.466
1923		510	9.032	39	229	31	9.841	1.385	8.207	69	1.874
Dal 25 Ottobre al 31 Dicembre	57	78	1.504	5	30	10	1.627	228	1.475	9	305
Dal 1 Gennaio al 24 Ottobre	58	432	7.528	34	199	21	8.214	1.157	6.732	60	1.569
1922		517	8.503	52	287	19	9.378	1.374	7.697	91	2.013
Dal 25 Ottobre al 31 Dicembre	58	83	1.171	12	45	2	1.313	217	1.305	14	319
Dal 1 Gennaio al 24 Ottobre	59	434	7.332	40	242	17	8.065	1.157	6.392	77	1.694
1921		436	8.170	35	277	29	8.947	1.272	7.623	66	2.187
Dal 25 Ottobre al 31 Dicembre	59	56	1.314	5	46	7	1.428	250	1.442	12	418
Dal 1 Gennaio al 24 Ottobre	60	380	6.856	30	231	22	7.519	1.022	6.181	54	1.769

anno di nascita, età, sesso e stato civile

		POPOLAZIONE PRESENTE											
		MASCHI						FEMMINE					
DIVORZIATE	TOTALE	CELIBI	CONIUGATI	SEPARATI LEGALMENTE	VEDOVI	DIVORZIATI	TOTALE	NUBILI	CONIUGATE	SEPARATE LEGALMENTE	VEDOVE	DIVORZIATE	TOTALE
38	11.850	939	10.245	75	40	17	11.316	1.128	10.007	122	354	37	11.648
8	2.141	150	1.752	8	9	2	1.921	206	1.815	23	60	8	2.112
30	9.709	789	8.493	67	31	15	9.395	922	8.192	99	294	29	9.536
43	11.916	914	10.165	71	45	35	11.230	1.149	10.036	98	385	41	11.709
4	2.135	139	1.670	14	8	6	1.837	212	1.794	9	77	4	2.096
39	9.781	775	8.495	57	37	29	9.393	937	8.242	89	308	37	9.613
50	11.633	776	9.722	63	50	24	10.635	1.135	9.753	78	404	49	11.419
8	2.124	129	1.663	7	11	9	1.819	197	1.795	14	70	8	2.084
42	9.509	647	8.059	56	39	15	8.816	938	7.958	64	334	41	9.335
63	11.341	724	9.619	64	48	35	10.490	1.059	9.459	79	497	62	11.156
8	2.056	110	1.554	9	5	5	1.683	177	1.748	14	82	8	2.029
55	9.285	614	8.065	55	43	30	8.807	882	7.711	65	415	54	9.127
42	11.659	770	9.581	56	72	24	10.503	1.159	9.691	83	536	40	11.509
9	2.002	142	1.598	12	11	4	1.767	200	1.663	12	88	10	1.973
33	9.657	628	7.983	44	61	20	8.736	959	8.028	71	448	30	9.536
48	11.813	785	10.021	73	75	32	10.986	1.179	9.729	84	589	47	11.628
10	1.936	132	1.574	14	5	5	1.730	198	1.591	12	96	10	1.907
38	9.877	653	8.447	59	70	27	9.256	981	8.138	72	493	37	9.721
54	11.862	705	9.968	59	65	19	10.816	1.159	9.732	85	665	55	11.696
11	1.987	107	1.600	5	7	3	1.722	196	1.633	8	89	11	1.937
43	9.875	598	8.368	54	58	16	9.094	963	8.099	77	576	44	9.759
49	12.236	748	10.278	73	95	19	11.213	1.274	9.894	74	762	50	12.054
7	2.286	121	1.750	17	20	2	1.910	258	1.827	11	137	6	2.239
42	9.950	627	8.528	56	75	17	9.303	1.016	8.067	63	625	44	9.815
35	12.313	670	10.086	48	95	34	10.933	1.298	9.910	83	814	33	12.138
4	2.105	112	1.590	5	23	6	1.736	197	1.728	14	136	4	2.079
31	10.208	558	8.496	43	72	28	9.197	1.101	8.182	69	678	29	10.059
47	12.080	682	9.949	65	97	21	10.814	1.228	9.621	91	932	46	11.918
7	2.045	92	1.496	10	13	4	1.615	225	1.615	14	156	7	2.017
40	10.035	590	8.453	55	84	17	9.199	1.003	8.006	77	776	39	9.901
55	12.447	700	10.570	59	108	21	11.458	1.381	9.731	88	1.023	54	12.277
9	2.111	105	1.709	9	25	5	1.853	236	1.668	13	171	10	2.098
46	10.336	595	8.861	50	83	16	9.605	1.145	8.063	75	852	44	10.179
51	11.801	651	9.891	72	128	39	10.781	1.257	9.236	71	1.067	51	11.682
11	1.961	101	1.636	8	14	5	1.764	197	1.549	14	168	12	1.940
40	9.840	550	8.255	64	114	34	9.017	1.060	7.687	57	899	39	9.742
57	11.349	630	9.277	60	140	27	10.134	1.277	8.694	88	1.099	55	11.213
13	1.979	89	1.438	11	20	3	1.561	221	1.522	13	181	11	1.948
44	9.370	541	7.839	49	120	24	8.573	1.056	7.172	75	918	44	9.265
47	11.571	552	9.482	75	161	31	10.301	1.345	8.763	72	1.220	44	11.444
8	1.970	89	1.492	8	18	4	1.611	214	1.510	10	195	8	1.937
39	9.601	463	7.990	67	143	27	8.690	1.131	7.253	62	1.025	36	9.507
44	11.373	626	9.340	50	162	25	10.203	1.298	8.523	71	1.334	45	11.271
11	2.005	99	1.319	3	21	1	1.443	222	1.533	8	217	11	1.991
33	9.368	527	8.021	47	141	24	8.760	1.076	6.990	63	1.117	34	9.280
53	11.505	569	9.193	78	216	17	10.073	1.368	8.388	86	1.473	52	11.367
10	2.070	95	1.397	13	35	1	1.541	248	1.502	23	261	11	2.045
43	9.435	474	7.796	65	181	16	8.532	1.120	6.886	63	1.212	41	9.322
49	11.845	563	9.436	45	257	21	10.322	1.369	8.486	80	1.715	49	11.699
6	1.850	81	1.295	5	33	3	1.417	229	1.327	8	265	6	1.835
43	9.995	482	8.141	40	224	18	8.905	1.140	7.159	72	1.450	43	9.864
41	11.576	526	8.778	40	225	27	9.596	1.406	8.091	69	1.858	39	11.463
9	2.026	79	1.442	6	30	9	1.566	229	1.455	9	302	8	2.003
32	9.550	447	7.336	34	195	18	8.030	1.177	6.636	60	1.556	31	9.460
64	11.239	534	8.281	52	284	19	9.170	1.378	7.590	91	1.973	65	11.097
9	1.864	81	1.135	12	44	2	1.274	215	1.272	15	310	9	1.821
55	9.375	453	7.146	40	240	17	7.896	1.163	6.318	76	1.663	56	9.276
52	11.200	447	8.008	33	273	30	8.791	1.267	7.555	64	2.171	54	11.111
8	2.130	61	1.280	5	47	8	1.401	246	1.414	12	406	8	2.086
44	9.070	386	6.728	28	226	22	7.390	1.021	6.141	52	1.765	46	9.025

segue TAV. 32 — Popolazione residente e presente per

ANNO DI NASCITA	ETÀ	POPOLAZIONE RESIDENTE									
		MASCHI					FEMMINE				
		CELIBI	CONIUGATI	SEPARATI LEGALMENTE	VEDOVI	DIVORZIATI	TOTALE	NUBILI	CONIUGATE	SEPARATE LEGALMENTE	VEDOVE
1920		532	8.475	52	336	26	9.421	1.390	7.434	79	2.365
Dal 25 Ottobre al 31 Dicembre	60	87	1.255	6	64	5	1.417	225	1.225	13	389
Dal 1 Gennaio al 24 Ottobre	61	445	7.220	46	272	21	8.004	1.165	6.209	66	1.976
1919		361	5.511	36	222	23	6.153	1.051	4.682	54	1.682
Dal 25 Ottobre al 31 Dicembre	61	83	1.279	3	47	1	1.413	264	1.237	6	447
Dal 1 Gennaio al 24 Ottobre	62	278	4.232	33	175	22	4.740	787	3.445	48	1.235
1918		280	4.500	28	220	12	5.040	847	3.670	49	1.472
Dal 25 Ottobre al 31 Dicembre	62	51	675	4	31	3	764	146	700	10	258
Dal 1 Gennaio al 24 Ottobre	63	229	3.825	24	189	9	4.276	701	2.970	39	1.214
1917		312	4.947	17	229	15	5.520	891	3.784	48	1.607
Dal 25 Ottobre al 31 Dicembre	63	37	733	4	36	2	812	140	593	4	262
Dal 1 Gennaio al 24 Ottobre	64	275	4.214	13	193	13	4.708	751	3.191	44	1.345
1916		349	5.811	35	333	16	6.544	1.108	4.714	45	2.116
Dal 25 Ottobre al 31 Dicembre	64	53	883	6	43	4	989	193	781	7	341
Dal 1 Gennaio al 24 Ottobre	65	296	4.928	29	290	12	5.555	915	3.933	38	1.775
1915		420	7.238	50	470	16	8.194	1.170	5.718	66	2.695
Dal 25 Ottobre al 31 Dicembre	65	75	1.135	10	84	5	1.309	214	1.008	8	451
Dal 1 Gennaio al 24 Ottobre	66	345	6.103	40	386	11	6.885	956	4.710	58	2.244
1914		356	6.882	53	511	17	7.819	1.139	5.189	57	2.871
Dal 25 Ottobre al 31 Dicembre	66	72	1.280	13	88	3	1.456	230	1.056	15	555
Dal 1 Gennaio al 24 Ottobre	67	284	5.602	40	423	14	6.363	909	4.133	42	2.316
1913		386	7.186	46	585	17	8.220	1.219	5.365	50	3.147
Dal 25 Ottobre al 31 Dicembre	67	56	1.280	11	102	2	1.451	241	1.011	9	535
Dal 1 Gennaio al 24 Ottobre	68	330	5.906	35	483	15	6.769	978	4.354	41	2.612
1912		339	6.619	38	650	21	7.667	1.148	4.849	42	3.078
Dal 25 Ottobre al 31 Dicembre	68	68	1.275	7	107	6	1.463	235	1.097	13	654
Dal 1 Gennaio al 24 Ottobre	69	271	5.344	31	543	15	6.204	913	3.752	29	2.424
1911		285	5.623	40	648	10	6.606	1.100	4.111	42	2.881
Dal 25 Ottobre al 31 Dicembre	69	50	917	11	105	2	1.085	210	799	8	491
Dal 1 Gennaio al 24 Ottobre	70	235	4.706	29	543	8	5.521	890	3.312	34	2.390
1910		311	5.964	34	747	17	7.073	1.072	4.125	42	3.245
Dal 25 Ottobre al 31 Dicembre	70	58	1.088	8	132	4	1.290	223	739	7	632
Dal 1 Gennaio al 24 Ottobre	71	253	4.876	26	615	13	5.783	849	3.386	35	2.613
1909		313	5.668	37	883	10	6.911	994	3.833	36	3.320
Dal 25 Ottobre al 31 Dicembre	71	50	987	6	152	3	1.198	163	668	8	581
Dal 1 Gennaio al 24 Ottobre	72	263	4.681	31	731	7	5.713	831	3.165	28	2.739
1908		263	5.098	28	896	19	6.304	904	3.445	33	3.455
Dal 25 Ottobre al 31 Dicembre	72	44	1.052	3	168	6	1.273	187	735	5	741
Dal 1 Gennaio al 24 Ottobre	73	219	4.046	25	728	13	5.031	717	2.710	28	2.714
1907		229	4.072	23	803	13	5.140	821	2.766	22	3.034
Dal 25 Ottobre al 31 Dicembre	73	41	682	4	139	2	868	137	504	1	526
Dal 1 Gennaio al 24 Ottobre	74	188	3.390	19	664	11	4.272	684	2.262	21	2.508
1906		190	3.634	20	804	6	4.654	753	2.279	27	2.917
Dal 25 Ottobre al 31 Dicembre	74	27	716	3	145	3	894	136	493	5	544
Dal 1 Gennaio al 24 Ottobre	75	163	2.918	17	659	3	3.760	617	1.786	22	2.373
1905		172	3.388	18	926	16	4.520	722	2.199	29	3.346
Dal 25 Ottobre al 31 Dicembre	75	25	592	1	164	3	785	137	425	6	594
Dal 1 Gennaio al 24 Ottobre	76	147	2.796	17	762	13	3.735	585	1.774	23	2.752
1904		142	2.760	14	831	6	3.753	675	1.868	14	3.042
Dal 25 Ottobre al 31 Dicembre	76	28	571	3	143	—	745	114	389	2	616
Dal 1 Gennaio al 24 Ottobre	77	114	2.189	11	688	6	3.008	561	1.479	12	2.426
1903		130	2.212	12	781	5	3.140	570	1.424	18	2.740
Dal 25 Ottobre al 31 Dicembre	77	27	433	2	148	—	610	120	287	4	505
Dal 1 Gennaio al 24 Ottobre	78	103	1.779	10	633	5	2.530	450	1.137	14	2.235
1902		111	2.100	13	777	9	3.010	514	1.177	14	2.553
Dal 25 Ottobre al 31 Dicembre	78	21	431	—	163	3	618	114	254	1	485
Dal 1 Gennaio al 24 Ottobre	79	90	1.669	13	614	6	2.392	400	923	13	2.068
1901		114	1.802	14	752	4	2.686	453	960	14	2.443
Dal 25 Ottobre al 31 Dicembre	79	25	353	3	131	1	513	82	203	2	454
Dal 1 Gennaio al 24 Ottobre	80	89	1.449	11	621	3	2.173	371	757	12	1.989

anno di nascita, età, sesso e stato civile

		POPOLAZIONE PRESENTE												
		MASCHI						FEMMINE						
DIVORZIATE	TOTALE	CELIBI	CONIUGATI	SEPARATI LEGALMENTE	VEDOVI	DIVORZIATI	TOTALE	NUBILI	CONIUGATE	SEPARATE LEGALMENTE	VEDOVE	DIVORZIATE	TOTALE	
55	11.323	540	8.294	50	334	26	9.244	1.404	7.363	79	2.331	55	11.232	
5	1.857	86	1.221	6	63	6	1.382	236	1.216	13	384	6	1.855	
50	9.466	454	7.073	44	271	20	7.862	1.168	6.147	66	1.947	49	9.377	
32	7.501	364	5.401	36	224	25	6.050	1.050	4.639	52	1.662	30	7.433	
10	1.964	88	1.259	3	47	2	1.399	261	1.224	6	444	9	1.944	
22	5.537	276	4.142	33	177	23	4.651	789	3.415	46	1.218	21	5.489	
21	6.059	290	4.417	29	220	12	4.968	844	3.648	49	1.466	20	6.027	
3	1.117	54	667	4	32	2	759	146	692	10	260	2	1.110	
18	4.942	236	3.750	25	188	10	4.209	698	2.956	39	1.206	18	4.917	
35	6.365	325	4.899	15	228	12	5.479	907	3.766	46	1.596	34	6.349	
7	1.006	40	723	3	36	1	803	146	586	4	256	7	999	
28	5.359	285	4.176	12	192	11	4.676	761	3.180	42	1.340	27	5.350	
34	8.017	350	5.766	37	334	16	6.503	1.106	4.674	46	2.082	35	7.943	
5	1.327	55	875	6	44	4	984	194	776	7	335	5	1.317	
29	6.690	295	4.891	31	290	12	5.519	912	3.898	39	1.747	30	6.626	
30	9.679	422	7.171	51	466	18	8.128	1.188	5.678	68	2.679	31	9.644	
7	1.688	74	1.125	11	81	5	1.296	222	1.009	8	444	6	1.689	
23	7.991	348	6.046	40	385	13	6.832	966	4.669	60	2.235	25	7.955	
22	9.278	362	6.806	55	514	17	7.754	1.139	5.146	57	2.862	21	9.225	
5	1.861	74	1.266	13	90	3	1.446	232	1.055	15	550	5	1.857	
17	7.417	288	5.540	42	424	14	6.308	907	4.091	42	2.312	16	7.368	
33	9.814	390	7.124	45	583	15	8.157	1.223	5.338	50	3.134	33	9.778	
10	1.806	62	1.268	11	105	1	1.447	238	1.000	9	528	10	1.785	
23	8.008	328	5.856	34	478	14	6.710	985	4.338	41	2.606	23	7.993	
22	9.139	340	6.586	39	646	23	7.634	1.161	4.813	42	3.052	22	9.090	
4	2.003	71	1.278	7	109	6	1.471	232	1.089	13	654	4	1.992	
18	7.136	269	5.308	32	537	17	6.163	929	3.724	29	2.398	18	7.098	
19	8.153	285	5.575	40	638	10	6.548	1.103	4.090	42	2.873	19	8.127	
3	1.511	52	912	10	102	2	1.078	212	787	9	494	3	1.505	
16	6.642	233	4.663	30	536	8	5.470	891	3.303	33	2.379	16	6.622	
18	8.502	325	5.954	34	742	17	7.072	1.080	4.120	42	3.242	18	8.502	
2	1.603	58	1.095	8	132	4	1.297	222	741	7	628	2	1.600	
16	6.899	267	4.859	26	610	13	5.775	858	3.379	35	2.614	16	6.902	
24	8.207	319	5.654	37	870	10	6.890	1.006	3.826	35	3.327	23	8.217	
2	1.422	52	979	6	146	3	1.186	163	665	8	577	2	1.415	
22	6.785	267	4.675	31	724	7	5.704	843	3.161	27	2.750	21	6.802	
16	7.853	273	5.075	29	883	18	6.278	911	3.448	31	3.440	15	7.845	
3	1.671	43	1.047	3	162	5	1.260	184	736	3	735	2	1.660	
13	6.182	230	4.028	26	721	13	5.018	727	2.712	28	2.705	13	6.185	
13	6.656	238	4.090	23	806	12	5.169	825	2.767	20	3.035	13	6.660	
—	1.168	42	681	4	138	1	866	134	505	1	529	—	1.169	
13	5.488	196	3.409	19	668	11	4.303	691	2.262	19	2.506	13	5.491	
13	5.989	194	3.625	20	791	5	4.635	759	2.283	28	2.932	13	6.015	
—	1.178	30	710	3	145	2	890	137	491	5	550	—	1.183	
13	4.811	164	2.915	17	646	3	3.745	622	1.792	23	2.382	13	4.832	
9	6.305	185	3.393	17	929	18	4.542	734	2.204	29	3.322	9	6.298	
—	1.162	29	586	1	160	3	779	140	423	6	589	—	1.158	
9	5.143	156	2.807	16	769	15	3.763	594	1.781	23	2.733	9	5.140	
12	5.611	147	2.739	13	832	6	3.737	686	1.865	14	3.030	12	5.607	
2	1.123	27	565	3	142	—	737	115	389	2	610	2	1.118	
10	4.488	120	2.174	10	690	6	3.000	571	1.476	12	2.420	10	4.489	
7	4.759	134	2.206	11	775	4	3.130	581	1.414	18	2.736	7	4.756	
1	917	29	431	2	143	—	605	127	287	4	505	1	924	
6	3.842	105	1.775	9	632	4	2.525	454	1.127	14	2.231	6	3.832	
7	4.265	116	2.084	13	776	9	2.998	522	1.180	14	2.548	7	4.271	
2	856	22	427	—	162	3	614	115	255	1	478	2	851	
5	3.409	94	1.657	13	614	6	2.384	407	925	13	2.070	5	3.420	
6	3.876	117	1.804	14	745	4	2.684	461	952	14	2.456	6	3.889	
2	743	24	358	3	128	1	514	83	203	2	454	2	744	
4	3.133	93	1.446	11	617	3	2.170	378	749	12	2.002	4	3.145	

segue TAV. 32 — Popolazione residente e presente per

ANNO DI NASCITA	ETÀ	POPOLAZIONE RESIDENTE									
		MASCHI					FEMMINE				
		CELIBI	CONIUGATI	SEPARATI LEGALMENTE	VEDOVI	DIVORZIATI	TOTALE	NUBILI	CONIUGATE	SEPARATE LEGALMENTE	VEDOVE
1900		90	1.509	5	841	1	2.446	427	882	10	2.375
Dal 25 Ottobre al 31 Dicembre	80	16	266	2	128	—	412	77	176	1	428
Dal 1 Gennaio al 24 Ottobre	81	74	1.243	3	713	1	2.034	350	706	9	1.947
1899		82	1.244	8	671	1	2.006	387	717	8	2.259
Dal 25 Ottobre al 31 Dicembre	81	14	226	—	137	—	377	65	161	2	462
Dal 1 Gennaio al 24 Ottobre	82	68	1.018	8	534	1	1.629	322	556	6	1.797
1898		61	981	5	687	3	1.737	349	575	6	2.101
Dal 25 Ottobre al 31 Dicembre	82	17	193	1	131	—	342	67	116	2	427
Dal 1 Gennaio al 24 Ottobre	83	44	788	4	556	3	1.395	282	459	4	1.674
1897		30	777	3	601	—	1.411	286	450	5	1.913
Dal 25 Ottobre al 31 Dicembre	83	5	139	—	110	—	254	69	106	1	380
Dal 1 Gennaio al 24 Ottobre	84	25	638	3	491	—	1.157	217	344	4	1.533
1896		35	610	6	502	—	1.153	260	346	8	1.668
Dal 25 Ottobre al 31 Dicembre	84	3	129	1	80	—	213	46	78	1	337
Dal 1 Gennaio al 24 Ottobre	85	32	481	5	422	—	940	214	268	7	1.331
1895		24	450	3	368	—	845	241	278	4	1.462
Dal 25 Ottobre al 31 Dicembre	85	6	97	—	71	—	174	43	58	—	331
Dal 1 Gennaio al 24 Ottobre	86	18	353	3	297	—	671	198	220	4	1.131
1894		22	326	1	328	—	677	153	165	4	1.177
Dal 25 Ottobre al 31 Dicembre	86	4	70	—	71	—	145	38	30	2	223
Dal 1 Gennaio al 24 Ottobre	87	18	256	1	257	—	532	115	135	2	954
1893		23	265	—	313	—	601	126	132	1	975
Dal 25 Ottobre al 31 Dicembre	87	3	45	—	56	—	104	30	28	—	195
Dal 1 Gennaio al 24 Ottobre	88	20	220	—	257	—	497	96	104	1	780
1892		14	230	1	302	1	548	97	91	1	817
Dal 25 Ottobre al 31 Dicembre	88	2	51	—	59	—	112	17	26	1	176
Dal 1 Gennaio al 24 Ottobre	89	12	179	1	243	1	436	80	65	—	641
1891		18	144	—	206	—	368	73	61	—	611
Dal 25 Ottobre al 31 Dicembre	89	1	31	—	42	—	74	17	16	—	129
Dal 1 Gennaio al 24 Ottobre	90	17	113	—	164	—	294	56	45	—	482
1890		6	119	—	159	—	284	57	48	1	464
Dal 25 Ottobre al 31 Dicembre	90	2	25	—	27	—	54	11	6	—	92
Dal 1 Gennaio al 24 Ottobre	91	4	94	—	132	—	230	46	42	1	372
1889		6	86	1	135	—	228	43	33	—	398
Dal 25 Ottobre al 31 Dicembre	91	2	18	—	23	—	43	8	6	—	76
Dal 1 Gennaio al 24 Ottobre	92	4	68	1	112	—	185	35	27	—	322
1888		5	65	2	80	—	152	32	10	—	257
Dal 25 Ottobre al 31 Dicembre	92	1	9	1	16	—	27	3	2	—	49
Dal 1 Gennaio al 24 Ottobre	93	4	56	1	64	—	125	29	8	—	208
1887		2	30	—	64	—	96	15	7	—	199
Dal 25 Ottobre al 31 Dicembre	93	2	6	—	12	—	20	3	1	—	55
Dal 1 Gennaio al 24 Ottobre	94	—	24	—	52	—	76	12	6	—	144
1886		3	16	—	40	—	59	10	6	—	123
Dal 25 Ottobre al 31 Dicembre	94	1	4	—	6	—	11	2	—	—	37
Dal 1 Gennaio al 24 Ottobre	95	2	12	—	34	—	48	8	6	—	86
1885		2	13	—	37	—	52	7	4	—	97
Dal 25 Ottobre al 31 Dicembre	95	—	2	—	8	—	10	2	2	—	19
Dal 1 Gennaio al 24 Ottobre	96	2	11	—	29	—	42	5	2	—	78
1884		2	10	—	22	—	34	10	2	—	69
Dal 25 Ottobre al 31 Dicembre	96	—	—	—	7	—	7	1	1	—	17
Dal 1 Gennaio al 24 Ottobre	97	2	10	—	15	—	27	9	1	—	52
1883		—	10	—	17	—	27	3	2	—	31
Dal 25 Ottobre al 31 Dicembre	97	—	2	—	4	—	6	2	—	—	4
Dal 1 Gennaio al 24 Ottobre	98	—	8	—	13	—	21	1	2	—	27
1882		1	2	—	14	—	17	3	2	—	23
Dal 25 Ottobre al 31 Dicembre	98	—	—	—	5	—	5	—	1	—	5
Dal 1 Gennaio al 24 Ottobre	99	1	2	—	9	—	12	3	1	—	18
1881		—	4	—	5	—	9	2	—	—	15
Dal 25 Ottobre al 31 Dicembre	99	—	2	—	—	—	2	—	—	—	2
Dal 1 Gennaio al 24 Ottobre	100	—	2	—	5	—	7	2	—	—	13
1880 e anni precedenti	100 E PIU'	—	3	—	8	—	11	2	3	—	23
TOTALE		525.804	466.850	3.126	20.813	1.106	1.017.699	474.098	488.408	4.335	94.751

anno di nascita, età, sesso e stato civile

POPOLAZIONE PRESENTE													
MASCHI								FEMMINE					
DIVORZiate	TOTALE	CELIBI	CONIUGATI	SEPARATI LEGALMENTE	VEDOVI	DIVORZATI	TOTALE	NUBILI	CONIUGATE	SEPARATE LEGALMENTE	VEDOVE	DIVORZiate	TOTALE
1	3.695	96	1.519	5	823	1	2.444	431	877	10	2.390	1	3.709
—	682	18	266	2	127	—	413	76	174	1	428	—	679
1	3.013	78	1.253	3	696	1	2.031	355	703	9	1.962	1	3.030
—	3.371	85	1.246	8	673	1	2.013	395	719	8	2.241	—	3.363
—	690	15	222	—	140	—	377	67	160	2	460	—	689
—	2.681	70	1.024	8	533	1	1.636	328	559	6	1.781	—	2.674
1	3.032	61	984	5	699	3	1.752	359	575	5	2.105	1	3.045
—	612	18	196	1	133	—	348	72	113	2	427	—	614
1	2.420	43	788	4	566	3	1.404	287	462	3	1.678	1	2.431
3	2.657	31	779	3	599	—	1.412	292	452	5	1.921	3	2.673
2	558	5	138	—	111	—	254	71	108	1	378	2	560
1	2.099	26	641	3	488	—	1.158	221	344	4	1.543	1	2.113
2	2.284	39	609	6	511	—	1.165	264	348	8	1.693	2	2.315
—	462	4	129	1	82	—	216	49	77	1	348	—	475
2	1.822	35	480	5	429	—	949	215	271	7	1.345	2	1.840
—	1.985	27	449	3	364	—	843	252	274	4	1.458	1	1.989
—	432	7	97	—	70	—	174	45	53	—	331	—	429
—	1.553	20	352	3	294	—	669	207	221	4	1.127	1	1.560
1	1.500	20	328	1	331	—	680	162	165	4	1.173	1	1.505
—	293	4	71	—	72	—	147	41	30	2	222	—	295
1	1.207	16	257	1	259	—	533	121	135	2	951	1	1.210
—	1.234	24	265	—	302	—	591	132	133	1	990	—	1.256
—	253	4	43	—	54	—	101	32	28	—	194	—	254
—	981	20	222	—	248	—	490	100	105	1	796	—	1.002
1	1.007	15	233	1	307	1	557	100	91	1	819	1	1.012
—	220	2	55	—	57	—	114	18	28	1	178	—	225
1	787	13	178	1	250	1	443	82	63	—	641	1	787
2	747	19	145	—	208	—	372	76	62	—	623	3	764
—	162	1	31	—	42	—	74	18	16	—	133	—	167
2	585	18	114	—	166	—	298	58	46	—	490	3	597
—	570	6	122	—	164	—	292	63	48	1	467	—	579
—	109	2	25	—	28	—	55	15	6	—	94	—	115
—	461	4	97	—	136	—	237	48	42	1	373	—	464
—	474	6	88	1	136	—	231	42	33	—	407	—	482
—	90	2	19	—	23	—	44	8	6	—	80	—	94
—	384	4	69	1	113	—	187	34	27	—	327	—	388
1	300	6	66	2	78	—	152	31	10	—	263	1	305
—	54	2	9	1	16	—	28	3	2	—	51	—	56
1	246	4	57	1	62	—	124	28	8	—	212	1	249
—	221	2	30	—	61	—	93	16	7	—	199	—	222
—	59	2	6	—	10	—	18	3	1	—	53	—	57
—	162	—	24	—	51	—	75	13	6	—	146	—	165
—	139	4	15	—	39	—	58	10	6	—	125	—	141
—	39	2	4	—	5	—	11	2	—	—	38	—	40
—	100	2	11	—	34	—	47	8	6	—	87	—	101
—	108	2	13	—	38	—	53	6	3	—	99	—	108
—	23	—	2	—	9	—	11	2	1	—	20	—	23
—	85	2	11	—	29	—	42	4	2	—	79	—	85
—	81	2	12	—	22	—	36	10	2	—	70	—	82
—	19	—	—	—	6	—	6	1	1	—	16	—	18
—	62	2	12	—	16	—	30	9	1	—	54	—	64
—	36	—	10	—	18	—	28	4	2	—	32	—	38
—	6	—	2	—	4	—	6	2	—	—	5	—	7
—	30	—	8	—	14	—	22	2	2	—	27	—	31
—	28	2	2	—	13	—	17	3	2	—	23	—	28
—	6	—	—	—	4	—	4	—	1	—	5	—	6
—	22	2	2	—	9	—	13	3	1	—	18	—	22
—	17	1	4	—	5	—	10	2	—	—	15	—	17
—	2	—	2	—	—	—	2	—	—	—	2	—	2
—	15	1	2	—	5	—	8	2	—	—	13	—	15
—	28	—	3	—	8	—	11	3	4	—	22	—	29
1.891	1.043.483	483.764	443.892	2.926	20.620	1.040	952.242	460.153	458.916	4.255	94.318	1.845	1.019.487

TAV. 33 - Popolazione residente in età da 6 anni in poi

GRADO DI ISTRUZIONE	MASCHI E FEMMINE									
	CLASSI DI ETÀ (anni)									
	6-10	11-13	14-18	19-24	25-29	30-34	35-44	45-54	55-64	65-74
LAUREA	—	—	—	1.214	9.909	11.600	11.466	6.421	4.553	1.807
Gruppo scientifico	—	—	—	317	1.617	1.622	1.651	1.161	601	107
Chimica, chimica industriale	—	—	—	26	71	142	151	133	70	20
Farmacia, chimica e tecnologia farmaceutiche	—	—	—	52	205	197	251	335	202	52
Matematica, matematica e fisica, fisica, astronomia	—	—	—	113	458	523	610	360	225	27
Scienze naturali, scienze geologiche, scienze biologiche	—	—	—	117	862	754	629	333	101	7
Scienze dell'informazione	—	—	—	5	16	4	7	—	1	1
Discipline nautiche	—	—	—	4	5	2	3	—	2	—
Gruppo medico	—	—	—	67	1.888	1.592	986	944	718	268
Medicina e chirurgia	—	—	—	67	1.888	1.592	986	944	718	268
Gruppo ingegneria	—	—	—	51	1.070	1.216	732	401	241	66
Ingegneria	—	—	—	27	616	877	599	354	226	56
Architettura, urbanistica	—	—	—	24	454	339	133	47	15	10
Gruppo agrario	—	—	—	11	136	192	224	236	191	53
Scienze agrarie, scienze forestali	—	—	—	9	78	121	191	160	88	30
Medicina veterinaria	—	—	—	1	56	68	21	75	101	23
Scienze delle preparazioni alimentari, scienze della produzione animale	—	—	—	1	2	3	12	1	2	—
Gruppo economico	—	—	—	141	808	997	1.674	476	213	137
Economia aziendale, economia e commercio	—	—	—	—	—	—	—	—	—	—
economia politica, scienze coloniali, scienze economiche, scienze economiche e bancarie, scienze bancarie ed assicurative, scienze economico-marittime, scienze economiche e sociali	—	—	—	77	457	707	1.428	374	170	113
Scienze politiche, scienze politiche per l'Europa occidentale, scienze politiche per l'oriente	—	—	—	32	219	183	186	84	36	18
Scienze statistiche ed attuariali, scienze statistiche ed economiche, scienze statistiche e demografiche	—	—	—	16	18	47	27	7	3	2
Sociologia	—	—	—	16	114	60	33	11	4	4
Gruppo giuridico	—	—	—	180	873	810	1.446	1.499	845	457
Giurisprudenza	—	—	—	180	873	810	1.446	1.499	845	457
Gruppo letterario	—	—	—	390	3.370	5.092	4.664	1.663	1.717	704
Lettere; geografia; materie letterarie; discipline arti, musica e spettacolo	—	—	—	120	1.186	2.635	2.726	868	1.037	338
Filosofia, storia, teologia, pedagogia	—	—	—	91	1.210	1.585	1.225	591	434	299
Psicologia	—	—	—	49	159	32	31	17	12	6
Lingue, letterature e istituzioni dell'Europa occidentale, lingue e letterature straniere moderne, lingue e letterature orientali, lingue e letterature straniere	—	—	—	130	815	840	682	187	234	61
Gruppo altre lauree	—	—	—	57	147	79	89	41	27	15
DIPLOMA	—	—	5.975	70.289	39.217	27.019	27.483	15.090	8.621	3.173
Statistica	—	—	—	61	35	20	16	3	3	1
Vigilanza scuole elementari	—	—	—	15	28	52	58	35	21	7
Educazione fisica	—	—	—	87	177	159	300	161	63	13
Istituto professionale	—	—	480	5.035	2.954	2.015	1.411	587	257	81
Agrario	—	—	49	697	364	194	191	139	53	13
Industriale	—	—	136	1.856	1.261	928	456	151	76	31
Marinaro	—	—	2	43	21	12	17	7	2	1
Commerciale	—	—	192	1.674	927	677	507	149	66	24
Alberghiero	—	—	66	395	199	60	41	24	4	—
Femminile	—	—	35	370	182	144	199	117	56	12
Istituto tecnico	—	—	993	22.002	13.299	10.694	11.943	4.674	2.053	908
Agrario	—	—	30	1.011	642	471	563	346	131	53
Industriale	—	—	188	5.950	4.129	3.506	2.487	988	514	201
Nautico	—	—	15	346	231	146	162	63	13	6
Commerciale	—	—	519	9.487	4.509	3.638	4.781	1.552	705	393
Per geometri	—	—	171	4.018	3.087	2.281	3.205	1.427	587	236
Per turismo	—	—	7	125	49	20	27	18	9	—
Per perito aziendale	—	—	29	342	209	205	159	35	7	2
Femminile	—	—	34	723	443	427	559	245	87	17
Scuola magistrale	—	—	366	2.244	1.797	1.447	1.738	927	430	161
Istituto magistrale	—	—	1.574	11.453	8.355	6.848	7.288	5.457	3.969	1.309
Liceo classico	—	—	875	9.722	3.562	1.533	1.416	1.502	864	289
Liceo scientifico	—	—	926	12.514	4.570	976	485	403	273	57
Liceo linguistico	—	—	12	100	34	17	23	8	7	—
Liceo artistico	—	—	123	1.529	841	500	413	184	80	17
Istituto d'arte	—	—	65	865	542	479	319	58	28	11
Altri diplomi	—	—	561	4.662	3.023	2.279	2.073	1.091	573	319
LICENZA SCUOLA MEDIA INFERIORE	—	9.899	133.779	74.930	37.047	28.528	32.754	21.640	11.964	6.932
LICENZA SCUOLA ELEMENTARE	19.828	97.519	52.526	52.257	49.091	58.254	102.393	94.409	65.412	42.826
ALFABETI	159.747	7.455	4.981	7.270	7.589	11.129	34.883	59.404	56.210	53.022
ANALFABETI	1.773	763	936	1.286	1.164	1.572	12.788	35.432	37.950	47.772
TOTALE	181.348	115.636	198.197	207.246	144.017	138.102	221.767	232.396	184.710	155.532

per sesso, classe di età e grado di istruzione

														MASCHI								
														CLASSI DI ETÀ (anni)								
75 e più	TOTALE	6-10	11-13	14-18	19-24	25-29	30-34	35-44	45-54	55-64	65-74	75 e più	TOTALE									
646	47.616	—	—	—	407	4.512	5.985	6.795	4.406	3.337	1.554	547	27.543									
96	7.172	—	—	—	92	516	861	938	448	337	79	65	3.336									
14	627	—	—	—	20	41	108	116	79	49	12	10	435									
46	1.340	—	—	—	20	88	101	143	151	129	42	37	711									
31	2.347	—	—	—	30	166	305	379	142	126	20	17	1.185									
4	2.807	—	—	—	18	205	343	295	76	30	4	—	971									
1	35	—	—	—	2	13	4	3	—	1	1	1	25									
—	16	—	—	—	2	3	—	2	—	2	—	—	9									
145	6.608	—	—	—	40	1.351	1.359	866	856	689	259	141	5.561									
145	6.608	—	—	—	40	1.351	1.359	866	856	689	259	141	5.561									
65	3.842	—	—	—	32	891	1.097	659	366	231	62	63	3.401									
62	2.817	—	—	—	20	579	825	558	328	219	53	61	2.643									
3	1.025	—	—	—	12	312	272	101	38	12	9	2	758									
18	1.061	—	—	—	11	126	185	218	232	187	52	18	1.029									
15	692	—	—	—	9	72	118	189	158	86	30	15	677									
3	348	—	—	—	1	52	64	18	73	101	22	3	334									
—	21	—	—	—	1	2	3	11	1	—	—	—	18									
33	4.479	—	—	—	62	485	672	1.273	428	199	132	32	3.283									
29	3.355	—	—	—	37	289	455	1.089	336	162	111	29	2.508									
3	761	—	—	—	14	145	145	143	78	32	16	3	576									
1	121	—	—	—	7	11	32	20	5	1	2	—	78									
—	242	—	—	—	4	40	40	21	9	4	3	—	121									
137	6.247	—	—	—	92	536	612	1.214	1.325	809	450	134	5.172									
137	6.247	—	—	—	92	536	612	1.214	1.325	809	450	134	5.172									
150	17.750	—	—	—	52	530	1.157	1.575	727	867	506	92	5.506									
69	8.979	—	—	—	22	149	489	762	252	378	197	23	2.272									
66	5.501	—	—	—	14	197	415	633	396	376	277	62	2.370									
1	307	—	—	—	8	45	18	13	13	6	2	1	106									
14	2.963	—	—	—	8	139	235	167	66	107	30	6	758									
2	457	—	—	—	26	77	42	52	24	18	14	2	255									
1.795	198.662	—	—	2.049	34.015	20.554	14.168	14.558	7.803	4.920	2.008	716	100.791									
—	139	—	—	—	39	28	14	11	3	2	1	—	98									
1	217	—	—	—	3	5	10	11	11	11	5	1	57									
2	962	—	—	—	44	87	88	166	92	36	9	2	524									
34	12.854	—	—	254	3.136	2.099	1.433	968	409	161	58	23	8.541									
5	1.705	—	—	33	484	289	170	184	136	50	13	5	1.364									
8	4.903	—	—	121	1.746	1.206	882	440	137	65	28	8	4.633									
—	105	—	—	2	35	19	11	15	7	2	—	—	91									
13	4.229	—	—	42	544	411	326	297	110	40	17	10	1.797									
—	789	—	—	56	327	174	44	32	19	4	—	—	656									
8	1.123	—	—	—	—	—	—	—	—	—	—	—	—									
450	67.016	—	—	559	15.025	10.256	8.383	9.644	4.029	1.850	850	398	50.994									
15	3.262	—	—	20	757	513	413	533	323	119	48	11	2.737									
76	18.039	—	—	170	5.660	4.002	3.364	2.388	961	501	200	70	17.316									
3	985	—	—	13	279	189	126	147	58	10	6	3	831									
228	25.812	—	—	188	4.282	2.440	2.147	3.292	1.237	625	362	198	14.771									
119	15.131	—	—	162	3.867	2.996	2.235	3.160	1.411	580	232	115	14.758									
—	255	—	—	1	55	30	14	24	12	8	—	—	144									
2	990	—	—	5	125	86	84	100	27	7	2	1	437									
7	2.542	—	—	—	—	—	—	—	—	—	—	—	—									
121	9.231	—	—	—	—	—	—	—	—	—	—	—	—									
889	47.142	—	—	79	1.021	989	1.096	1.201	1.452	1.725	662	112	8.337									
117	19.880	—	—	369	4.480	1.938	952	995	1.003	627	228	87	10.679									
20	20.224	—	—	483	6.983	2.950	693	376	302	232	52	12	12.083									
—	201	—	—	4	27	16	4	8	3	5	—	—	67									
8	3.695	—	—	47	621	354	151	150	97	44	13	6	1.483									
5	2.372	—	—	24	320	239	171	153	38	14	10	1	970									
148	14.729	—	—	230	2.316	1.593	1.173	875	364	213	120	74	6.958									
2.922	360.395	—	4.637	67.687	43.944	23.005	18.499	21.773	14.236	7.735	4.091	1.434	207.041									
15.674	650.189	9.965	49.646	28.203	23.928	21.905	26.446	51.440	51.030	34.115	22.787	7.224	326.689									
27.491	429.181	82.144	4.351	2.791	3.808	3.333	4.284	12.710	24.444	23.520	25.203	12.718	199.306									
38.243	179.679	902	413	429	510	397	406	4.194	11.343	11.775	14.740	10.991	56.100									
86.771	1.865.722	93.011	59.047	101.159	106.612	73.706	69.788	111.470	113.262	85.402	70.383	33.630	917.470									

TAV. 35 - Popolazione residente attiva in condizione professionale, per sesso, ramo di attività economica, posizione nella professione e grado di istruzione

GRADO DI ISTRUZIONE	POSIZIONE NELLA PROFESSIONE											
	IMPRENDITORI E LIBERI PROFESSIONISTI		LAVORATORI IN PROPRIO		COADIUVANTI		DIRIGENTI E IMPIEGATI		LAVORATORI DIPENDENTI		TOTALE	
	MF	M	MF	M	MF	M	MF	M	MF	M	MF	M
0 — Agricoltura, caccia, foreste, pesca												
LAUREA	79	78	102	90	4	3	138	129	86	55	409	355
Gruppo scientifico	3	3	14	8	—	—	10	9	19	12	46	32
Gruppo medico	—	—	—	—	—	—	—	—	4	4	4	4
Gruppo ingegneria	7	7	3	3	—	—	5	5	6	6	21	21
Gruppo agrario	13	13	4	4	1	1	48	48	6	5	72	71
Gruppo economico	10	10	15	15	1	1	32	29	11	7	69	62
Gruppo giuridico	42	42	48	48	1	1	27	27	12	10	130	128
Gruppo letterario	3	2	16	11	1	—	12	7	23	9	55	29
Gruppo altre lauree	1	1	2	1	—	—	4	4	5	2	12	8
DIPLOMA	104	94	473	393	49	38	592	494	1.214	759	2.432	1.778
Statistica	—	—	1	1	—	—	—	—	3	2	4	3
Vigilanza scuole elementari	—	—	—	—	—	—	—	—	—	—	—	—
Educazione fisica	—	—	—	—	—	—	—	—	—	—	—	—
Istituto professionale	7	7	42	35	4	3	73	59	224	174	350	278
Istituto tecnico	33	32	185	174	21	20	358	317	471	373	1.068	916
Scuola magistrale, istituto magistrale	3	1	56	22	9	2	43	23	219	48	330	96
Liceo classico	46	40	119	102	8	6	53	46	49	29	275	223
Liceo scientifico, liceo linguistico	11	10	39	38	5	5	31	27	43	23	129	103
Liceo artistico, istituto d'arte	—	—	2	2	—	—	3	1	41	18	46	21
Altri diplomi	4	4	29	19	2	2	31	21	164	92	230	138
LICENZA SCUOLA MEDIA INFERIORE	73	67	1.983	1.529	191	150	324	273	14.925	7.207	17.496	9.226
LICENZA SCUOLA ELEMENTARE	115	102	9.961	6.545	577	240	202	165	53.027	25.203	63.882	32.255
ALFABETI	31	26	7.340	4.091	276	53	4	3	32.119	15.980	39.770	20.153
ANALFABETI	—	—	3.071	1.428	164	20	—	—	16.970	7.710	20.205	9.158
TOTALE	402	367	22.930	14.076	1.261	504	1.260	1.064	118.341	56.914	144.194	72.925

1 — Energia, gas e acqua

LAUREA	2	2	—	—	—	—	127	118	19	16	148	136
Gruppo scientifico	1	1	—	—	—	—	5	4	12	9	18	14
Gruppo medico	—	—	—	—	—	—	2	2	—	—	2	2
Gruppo ingegneria	—	—	—	—	—	—	44	44	2	2	46	46
Gruppo agrario	—	—	—	—	—	—	—	—	—	—	—	—
Gruppo economico	1	1	—	—	—	—	53	49	1	1	55	51
Gruppo giuridico	—	—	—	—	—	—	14	12	1	1	15	13
Gruppo letterario	—	—	—	—	—	—	9	7	3	3	12	10
Gruppo altre lauree	—	—	—	—	—	—	—	—	—	—	—	—
DIPLOMA	3	3	—	—	—	—	1.151	957	493	477	1.647	1.437
Statistica	—	—	—	—	—	—	—	—	—	—	—	—
Vigilanza scuole elementari	—	—	—	—	—	—	—	—	—	—	—	—
Educazione fisica	—	—	—	—	—	—	—	—	1	1	1	1
Istituto professionale	—	—	—	—	—	—	129	90	120	117	249	207
Istituto tecnico	3	3	—	—	—	—	839	744	248	245	1.090	992
Scuola magistrale, istituto magistrale	—	—	—	—	—	—	39	19	6	3	45	22
Liceo classico	—	—	—	—	—	—	30	22	5	3	35	25
Liceo scientifico, liceo linguistico	—	—	—	—	—	—	13	9	4	4	17	13
Liceo artistico, istituto d'arte	—	—	—	—	—	—	8	6	6	6	14	12
Altri diplomi	—	—	—	—	—	—	93	67	103	98	196	165
LICENZA SCUOLA MEDIA INFERIORE	3	2	—	—	—	—	417	320	1.579	1.560	1.999	1.882
LICENZA SCUOLA ELEMENTARE	2	2	—	—	—	—	160	142	1.407	1.371	1.569	1.515
ALFABETI	—	—	—	—	—	—	2	2	192	185	194	187
ANALFABETI	—	—	—	—	—	—	—	—	26	24	26	24
TOTALE	10	9	—	—	—	—	1.857	1.539	3.716	3.633	5.583	5.181

segue TAV. 35 - Popolazione residente attiva in condizione professionale, per sesso, ramo di attività economica, posizione nella professione e grado di istruzione

GRADO DI ISTRUZIONE	POSIZIONE NELLA PROFESSIONE											
	IMPRENDITORI E LIBERI PROFESSIONISTI		LAVORATORI IN PROPRIO		COADIUVANTI		DIRIGENTI E IMPIEGATI		LAVORATORI DIPENDENTI		TOTALE	
	MF	M	MF	M	MF	M	MF	M	MF	M	MF	M
1A — Estrazione di combustibili												
LAUREA	—	—	—	—	—	—	11	11	13	10	24	21
Gruppo scientifico	—	—	—	—	—	—	—	—	8	5	8	5
Gruppo medico	—	—	—	—	—	—	—	—	—	—	—	—
Gruppo ingegneria	—	—	—	—	—	—	8	8	1	1	9	9
Gruppo agrario	—	—	—	—	—	—	—	—	—	—	—	—
Gruppo economico	—	—	—	—	—	—	2	2	—	—	2	2
Gruppo giuridico	—	—	—	—	—	—	—	—	1	1	1	1
Gruppo letterario	—	—	—	—	—	—	1	1	3	3	4	4
Gruppo altre lauree	—	—	—	—	—	—	—	—	—	—	—	—
DIPLOMA	—	—	—	—	—	—	66	60	63	55	129	115
Statistica	—	—	—	—	—	—	—	—	—	—	—	—
Vigilanza scuole elementari	—	—	—	—	—	—	—	—	—	—	—	—
Educazione fisica	—	—	—	—	—	—	—	—	—	—	—	—
Istituto professionale	—	—	—	—	—	—	4	3	15	13	19	16
Istituto tecnico	—	—	—	—	—	—	51	49	27	26	78	75
Scuola magistrale, istituto magistrale	—	—	—	—	—	—	3	3	3	1	6	4
Liceo classico	—	—	—	—	—	—	3	3	3	2	6	5
Liceo scientifico, liceo linguistico	—	—	—	—	—	—	—	—	1	1	1	1
Liceo artistico, istituto d'arte	—	—	—	—	—	—	1	—	1	1	2	1
Altri diplomi	—	—	—	—	—	—	4	2	13	11	17	13
LICENZA SCUOLA MEDIA INFERIORE	1	1	—	—	—	—	30	28	208	198	239	227
LICENZA SCUOLA ELEMENTARE	1	1	—	—	—	—	14	14	311	300	326	315
ALFABETI	—	—	—	—	—	—	—	—	49	49	49	49
ANALFABETI	—	—	—	—	—	—	—	—	2	2	2	2
TOTALE	2	2	—	—	—	—	121	113	646	614	769	729

1B — Energia elettrica, gas e acqua

LAUREA	2	2	—	—	—	—	116	107	6	6	124	115
Gruppo scientifico	1	1	—	—	—	—	5	4	4	4	10	9
Gruppo medico	—	—	—	—	—	—	2	2	—	—	2	2
Gruppo ingegneria	—	—	—	—	—	—	36	36	1	1	37	37
Gruppo agrario	—	—	—	—	—	—	—	—	—	—	—	—
Gruppo economico	1	1	—	—	—	—	51	47	1	1	53	49
Gruppo giuridico	—	—	—	—	—	—	14	12	—	—	14	12
Gruppo letterario	—	—	—	—	—	—	8	6	—	—	8	6
Gruppo altre lauree	—	—	—	—	—	—	—	—	—	—	—	—
DIPLOMA	3	3	—	—	—	—	1.085	897	430	422	1.518	1.322
Statistica	—	—	—	—	—	—	—	—	—	—	—	—
Vigilanza scuole elementari	—	—	—	—	—	—	—	—	—	—	—	—
Educazione fisica	—	—	—	—	—	—	—	—	1	1	1	1
Istituto professionale	—	—	—	—	—	—	125	87	105	104	230	191
Istituto tecnico	3	3	—	—	—	—	788	695	221	219	1.012	917
Scuola magistrale, istituto magistrale	—	—	—	—	—	—	36	16	3	2	39	18
Liceo classico	—	—	—	—	—	—	27	19	2	1	29	20
Liceo scientifico, liceo linguistico	—	—	—	—	—	—	13	9	3	3	16	12
Liceo artistico, istituto d'arte	—	—	—	—	—	—	7	6	5	5	12	11
Altri diplomi	—	—	—	—	—	—	89	65	90	87	179	152
LICENZA SCUOLA MEDIA INFERIORE	2	1	—	—	—	—	387	292	1.371	1.362	1.760	1.655
LICENZA SCUOLA ELEMENTARE	1	1	—	—	—	—	146	128	1.096	1.071	1.243	1.200
ALFABETI	—	—	—	—	—	—	2	2	143	136	145	138
ANALFABETI	—	—	—	—	—	—	—	—	24	22	24	22
TOTALE	8	7	—	—	—	—	1.736	1.426	3.070	3.019	4.814	4.452

segue TAV. 35 - Popolazione residente attiva in condizione professionale, per sesso, ramo di attività economica, posizione nella professione e grado di istruzione

GRADO DI ISTRUZIONE	POSIZIONE NELLA PROFESSIONE											
	IMPRENDITORI E LIBERI PROFESSIONISTI		LAVORATORI IN PROPRIO		COADIUVANTI		DIRIGENTI E IMPIEGATI		LAVORATORI DIPENDENTI		TOTALE	
	MF	M	MF	M	MF	M	MF	M	MF	M	MF	M

2 — Industrie estrattive, trasformazione minerali, chimiche

LAUREA	3	3	2	1	—	—	213	194	28	13	246	211
Gruppo scientifico	—	—	1	—	—	—	97	94	10	4	108	98
Gruppo medico	—	—	—	—	—	—	8	8	—	—	8	8
Gruppo ingegneria	—	—	—	—	—	—	40	40	2	2	42	42
Gruppo agrario	1	1	—	—	—	—	8	8	—	—	9	9
Gruppo economico	1	1	—	—	—	—	27	22	1	1	29	24
Gruppo giuridico	1	1	—	—	—	—	17	12	2	2	20	15
Gruppo letterario	—	—	1	1	—	—	14	8	13	4	28	13
Gruppo altre lauree	—	—	—	—	—	—	2	2	—	—	2	2
DIPLOMA	31	30	36	29	2	2	995	834	533	482	1.597	1.377
Statistica	—	—	—	—	—	—	1	1	2	2	3	3
Vigilanza scuole elementari	—	—	—	—	—	—	—	—	—	—	—	—
Educazione fisica	—	—	—	—	—	—	1	1	—	—	1	1
Istituto professionale	1	1	3	3	1	1	97	74	102	100	204	179
Istituto tecnico	18	18	15	14	1	1	652	577	253	248	939	858
Scuola magistrale, istituto magistrale	—	—	2	1	—	—	66	35	45	13	113	49
Liceo classico	9	8	5	3	—	—	58	54	12	12	84	77
Liceo scientifico, liceo linguistico	2	2	1	1	—	—	37	33	13	12	53	48
Liceo artistico, istituto d'arte	1	1	3	2	—	—	16	7	16	10	36	20
Altri diplomi	—	—	7	5	—	—	67	52	90	85	164	142
LICENZA SCUOLA MEDIA INFERIORE	45	44	109	105	13	12	342	295	2.207	2.110	2.716	2.566
LICENZA SCUOLA ELEMENTARE	54	54	251	241	10	7	161	146	4.336	4.167	4.812	4.615
ALFABETI	—	—	45	43	2	2	3	2	1.202	1.152	1.252	1.199
ANALFABETI	—	—	4	3	1	1	—	—	252	243	257	247
TOTALE	133	131	447	422	28	24	1.714	1.471	8.558	8.167	10.880	10.215

3 — Industrie lavorazione metalli, meccanica precisione

LAUREA	13	13	1	1	—	—	114	103	48	38	176	155
Gruppo scientifico	1	1	1	1	—	—	18	16	8	5	28	23
Gruppo medico	—	—	—	—	—	—	2	1	3	3	5	4
Gruppo ingegneria	9	9	—	—	—	—	48	47	2	2	59	58
Gruppo agrario	—	—	—	—	—	—	3	3	1	1	4	4
Gruppo economico	2	2	—	—	—	—	23	20	2	2	27	24
Gruppo giuridico	1	1	—	—	—	—	13	13	4	4	18	18
Gruppo letterario	—	—	—	—	—	—	6	2	26	19	32	21
Gruppo altre lauree	—	—	—	—	—	—	1	1	2	2	3	3
DIPLOMA	40	39	128	126	6	5	852	679	998	891	2.024	1.740
Statistica	—	—	—	—	—	—	1	1	1	1	2	2
Vigilanza scuole elementari	—	—	—	—	—	—	—	—	2	—	2	—
Educazione fisica	—	—	—	—	—	—	—	—	—	—	—	—
Istituto professionale	1	1	29	29	1	1	75	55	237	231	343	317
Istituto tecnico	30	30	62	62	2	2	611	526	437	409	1.142	1.029
Scuola magistrale, istituto magistrale	2	1	1	1	1	—	41	8	70	19	115	29
Liceo classico	4	4	—	—	1	1	26	19	15	13	46	37
Liceo scientifico, liceo linguistico	1	1	4	3	1	1	29	25	14	11	49	41
Liceo artistico, istituto d'arte	—	—	3	2	—	—	12	6	17	14	32	22
Altri diplomi	2	2	29	29	—	—	57	39	205	193	293	263
LICENZA SCUOLA MEDIA INFERIORE	28	24	713	702	43	41	355	291	5.501	5.187	6.640	6.245
LICENZA SCUOLA ELEMENTARE	47	44	1.176	1.155	33	29	168	143	7.417	6.860	8.841	8.231
ALFABETI	—	—	142	139	—	—	3	3	1.552	1.404	1.697	1.546
ANALFABETI	—	—	16	16	—	—	—	—	177	153	193	169
TOTALE	128	120	2.176	2.139	82	75	1.492	1.219	15.693	14.533	19.571	18.086

segue TAV. 35 - Popolazione residente attiva in condizione professionale, per sesso, ramo di attività economica, posizione nella professione e grado di istruzione

GRADO DI ISTRUZIONE	POSIZIONE NELLA PROFESSIONE											
	IMPRENDITORI E LIBERI PROFESSIONISTI		LAVORATORI IN PROPRIO		COADIUVANTI		DIRIGENTI E IMPIEGATI		LAVORATORI DIPENDENTI		TOTALE	
	MF	M	MF	M	MF	M	MF	M	MF	M	MF	M
4 — Industrie alimentari, tessili, pelli, legno, altre												
LAUREA	23	23	6	5	—	—	110	84	76	53	215	165
Gruppo scientifico	1	1	1	—	—	—	14	11	8	6	24	18
Gruppo medico	—	—	1	1	—	—	2	2	5	4	8	7
Gruppo ingegneria	6	6	—	—	—	—	12	12	2	2	20	20
Gruppo agrario	—	—	1	1	—	—	4	4	1	1	6	6
Gruppo economico	4	4	2	2	—	—	35	27	6	5	47	38
Gruppo giuridico	12	12	—	—	—	—	16	12	8	7	36	31
Gruppo letterario	—	—	1	1	—	—	24	13	43	26	68	40
Gruppo altre lauree	—	—	—	—	—	—	3	3	3	2	6	5
DIPLOMA	89	87	151	122	18	12	1.371	943	806	575	2.435	1.739
Statistica	—	—	—	—	—	—	2	2	1	1	3	3
Vigilanza scuole elementari	—	—	—	—	—	—	1	—	—	—	1	—
Educazione fisica	—	—	—	—	—	—	2	2	—	—	2	2
Istituto professionale	4	4	17	14	3	2	125	83	136	115	285	218
Istituto tecnico	57	57	72	64	5	5	784	611	304	263	1.222	1.000
Scuola magistrale, istituto magistrale	3	2	17	6	2	—	175	50	122	28	319	86
Liceo classico	13	12	12	10	4	2	66	56	23	18	118	98
Liceo scientifico, liceo linguistico	8	8	8	7	2	1	66	50	32	22	116	88
Liceo artistico, istituto d'arte	—	—	8	8	—	—	27	15	33	13	68	36
Altri diplomi	4	4	17	13	2	2	123	74	155	115	301	208
LICENZA SCUOLA MEDIA INFERIORE	98	94	1.068	915	107	86	984	734	6.098	4.454	8.355	6.283
LICENZA SCUOLA ELEMENTARE	137	120	3.404	2.787	152	85	513	388	9.950	7.537	14.156	10.917
ALFABETI	1	1	437	284	22	7	8	8	2.045	1.586	2.513	1.886
ANALFABETI	—	—	33	21	1	1	—	—	274	217	308	239
TOTALE	348	325	5.099	4.134	300	191	2.986	2.157	19.249	14.422	27.982	21.229
5 — Industrie costruzioni, installazioni impianti edilizia												
LAUREA	63	62	6	6	3	2	182	165	102	67	356	302
Gruppo scientifico	1	1	1	1	1	1	4	3	15	8	22	14
Gruppo medico	1	1	—	—	—	—	1	1	4	2	6	4
Gruppo ingegneria	36	36	—	—	1	1	135	131	17	16	189	184
Gruppo agrario	—	—	1	1	—	—	3	3	4	3	8	7
Gruppo economico	9	9	3	3	—	—	19	14	15	11	46	37
Gruppo giuridico	16	15	1	1	—	—	10	8	4	4	31	28
Gruppo letterario	—	—	—	—	1	—	8	3	41	21	50	24
Gruppo altre lauree	—	—	—	—	—	—	2	2	2	2	4	4
DIPLOMA	591	583	162	159	29	29	1.755	1.471	1.334	1.237	3.871	3.479
Statistica	—	—	—	—	—	—	1	1	3	3	4	4
Vigilanza scuole elementari	—	—	—	—	—	—	—	—	2	2	2	2
Educazione fisica	1	1	—	—	—	—	—	—	—	—	1	1
Istituto professionale	13	13	20	20	—	—	102	75	365	353	500	461
Istituto tecnico	516	512	97	96	26	26	1.391	1.241	529	507	2.559	2.382
Scuola magistrale, istituto magistrale	5	4	7	6	1	1	87	32	83	34	183	77
Liceo classico	20	20	6	6	2	2	41	32	28	27	97	87
Liceo scientifico, liceo linguistico	25	25	7	7	—	—	50	42	30	28	112	102
Liceo artistico, istituto d'arte	3	3	3	3	—	—	14	8	22	21	42	35
Altri diplomi	8	5	22	21	—	—	69	40	272	262	371	328
LICENZA SCUOLA MEDIA INFERIORE	410	404	1.291	1.282	50	48	433	364	19.860	19.439	22.044	21.537
LICENZA SCUOLA ELEMENTARE	749	734	3.242	3.211	70	67	334	307	49.910	49.119	54.305	53.438
ALFABETI	—	—	686	677	15	15	19	18	16.548	16.312	17.268	17.022
ANALFABETI	—	—	61	60	2	2	—	—	4.145	4.061	4.208	4.123
TOTALE	1.813	1.783	5.448	5.395	169	163	2.723	2.325	91.899	90.235	102.052	99.901

segue TAV. 35 - Popolazione residente attiva in condizione professionale, per sesso, ramo di attività economica, posizione nella professione e grado di istruzione

GRADO DI ISTRUZIONE	POSIZIONE NELLA PROFESSIONE											
	IMPRENDITORI E LIBERI PROFESSIONISTI		LAVORATORI IN PROPRIO		COADIUVANTI		DIRIGENTI E IMPIEGATI		LAVORATORI DIPENDENTI		TOTALE	
	MF	M	MF	M	MF	M	MF	M	MF	M	MF	M
6 — Commercio, pubblici esercizi; riparazioni di veicoli												
LAUREA	129	118	614	408	48	24	457	308	52	32	1.300	890
Gruppo scientifico	13	11	518	333	23	9	248	142	10	5	812	500
Gruppo medico	2	2	1	1	—	—	6	6	4	4	13	13
Gruppo ingegneria	11	11	11	10	2	2	19	18	3	2	46	43
Gruppo agrario	1	1	1	1	1	1	8	8	2	2	13	13
Gruppo economico	39	38	27	21	7	6	61	52	4	2	138	119
Gruppo giuridico	49	47	30	28	5	4	60	54	4	4	148	137
Gruppo letterario	13	7	25	14	10	2	50	23	24	13	122	59
Gruppo altre lauree	1	1	1	—	—	—	5	5	1	—	8	6
DIPLOMA	1.084	965	2.317	1.740	451	277	3.697	2.612	1.302	1.035	8.851	6.629
Statistica	—	—	1	1	—	—	3	—	3	2	7	3
Vigilanza scuole elementari	—	—	1	—	—	—	—	—	1	—	2	—
Educazione fisica	1	1	3	3	1	1	—	—	2	1	7	6
Istituto professionale	77	65	227	181	34	23	356	246	366	326	1.060	841
Istituto tecnico	637	612	1.115	959	189	139	2.254	1.734	462	396	4.657	3.840
Scuola magistrale, istituto magistrale	84	45	318	103	87	19	370	124	107	26	966	317
Liceo classico	102	93	193	152	45	32	204	172	37	29	581	478
Liceo scientifico, liceo linguistico	107	92	168	136	57	46	192	151	53	42	577	467
Liceo artistico, istituto d'arte	20	15	54	28	12	3	68	32	31	18	185	96
Altri diplomi	56	42	237	177	26	14	250	153	240	195	809	581
LICENZA SCUOLA MEDIA INFERIORE	1.231	1.045	7.926	6.351	962	625	2.691	1.968	9.667	8.172	22.477	18.161
LICENZA SCUOLA ELEMENTARE	2.011	1.410	20.297	13.028	1.791	754	1.911	1.334	11.013	9.234	37.023	25.760
ALFABETI	297	152	4.058	2.240	369	122	69	46	1.789	1.375	6.582	3.935
ANALFABETI	—	—	594	294	49	14	—	—	180	108	823	416
TOTALE	4.752	3.690	35.806	24.061	3.670	1.816	8.825	6.268	24.003	19.956	77.056	55.791

6A — Commercio, pubblici esercizi e alberghi

LAUREA	129	118	611	405	48	24	453	304	37	24	1.278	875
Gruppo scientifico	13	11	518	333	23	9	248	142	8	5	810	500
Gruppo medico	2	2	1	1	—	—	6	6	3	3	12	12
Gruppo ingegneria	11	11	10	9	2	2	19	18	1	—	43	40
Gruppo agrario	1	1	1	1	1	1	8	8	1	1	12	12
Gruppo economico	39	38	27	21	7	6	61	52	3	2	137	119
Gruppo giuridico	49	47	28	26	5	4	56	50	3	3	141	130
Gruppo letterario	13	7	25	14	10	2	50	23	17	10	115	56
Gruppo altre lauree	1	1	1	—	—	—	5	5	1	—	8	6
DIPLOMA	1.084	965	2.206	1.631	442	270	3.625	2.553	1.072	825	8.429	6.244
Statistica	—	—	1	1	—	—	3	—	3	2	7	3
Vigilanza scuole elementari	—	—	1	—	—	—	—	—	1	—	2	—
Educazione fisica	1	1	3	3	1	1	—	—	1	1	6	6
Istituto professionale	77	65	208	162	33	22	348	240	315	275	981	764
Istituto tecnico	637	612	1.066	910	183	134	2.205	1.691	362	303	4.453	3.650
Scuola magistrale, istituto magistrale	84	45	315	101	86	19	367	122	97	24	949	311
Liceo classico	102	93	187	147	45	32	203	171	31	23	568	466
Liceo scientifico, liceo linguistico	107	92	163	131	56	45	190	150	45	35	561	453
Liceo artistico, istituto d'arte	20	15	53	27	12	3	66	32	29	16	180	93
Altri diplomi	56	42	209	149	26	14	243	147	188	146	722	498
LICENZA SCUOLA MEDIA INFERIORE	1.231	1.045	6.775	5.207	928	593	2.639	1.922	6.249	4.848	17.822	13.615
LICENZA SCUOLA ELEMENTARE	2.011	1.410	18.315	11.061	1.753	718	1.871	1.303	7.527	5.868	31.477	20.360
ALFABETI	297	152	3.899	2.086	368	122	69	46	1.382	1.003	6.015	3.409
ANALFABETI	—	—	581	281	49	14	—	—	148	84	778	379
TOTALE	4.752	3.690	32.387	20.671	3.588	1.741	8.657	6.128	16.415	12.652	65.799	44.882

segue TAV. 35 - **Popolazione residente attiva in condizione professionale, per sesso, ramo di attività economica, posizione nella professione e grado di istruzione**

GRADO DI ISTRUZIONE	POSIZIONE NELLA PROFESSIONE											
	IMPRENDITORI E LIBERI PROFESSIONISTI		LAVORATORI IN PROPRIO		COADIUVANTI		DIRIGENTI E IMPIEGATI		LAVORATORI DIPENDENTI		TOTALE	
	MF	M	MF	M	MF	M	MF	M	MF	M	MF	M
6B — Riparazioni di beni di consumo e di veicoli												
LAUREA	—	—	3	3	—	—	4	4	15	8	22	15
Gruppo scientifico	—	—	—	—	—	—	—	—	2	—	2	—
Gruppo medico	—	—	—	—	—	—	—	—	1	1	1	1
Gruppo ingegneria	—	—	1	1	—	—	—	—	2	2	3	3
Gruppo agrario	—	—	—	—	—	—	—	—	1	1	1	1
Gruppo economico	—	—	—	—	—	—	—	—	1	—	1	—
Gruppo giuridico	—	—	2	2	—	—	4	4	1	1	7	7
Gruppo letterario	—	—	—	—	—	—	—	—	7	3	7	3
Gruppo altre lauree	—	—	—	—	—	—	—	—	—	—	—	—
DIPLOMA	—	—	111	109	9	7	72	59	230	210	422	385
Statistica	—	—	—	—	—	—	—	—	—	—	—	—
Vigilanza scuole elementari	—	—	—	—	—	—	—	—	—	—	—	—
Educazione fisica	—	—	—	—	—	—	—	—	1	—	1	—
Istituto professionale	—	—	19	19	1	1	8	6	51	51	79	77
Istituto tecnico	—	—	49	49	6	5	49	43	100	93	204	190
Scuola magistrale, istituto magistrale	—	—	3	2	1	—	3	2	10	2	17	6
Liceo classico	—	—	6	5	—	—	1	1	6	6	13	12
Liceo scientifico, liceo linguistico	—	—	5	5	1	1	2	1	8	7	16	14
Liceo artistico, istituto d'arte	—	—	1	1	—	—	2	—	2	2	5	3
Altri diplomi	—	—	28	28	—	—	7	6	52	49	87	83
LICENZA SCUOLA MEDIA INFERIORE	—	—	1.151	1.144	34	32	52	46	3.418	3.324	4.655	4.546
LICENZA SCUOLA ELEMENTARE	—	—	1.982	1.967	38	36	40	31	3.486	3.366	5.546	5.400
ALFABETI	—	—	159	154	1	—	—	—	407	372	567	526
ANALFABETI	—	—	13	13	—	—	—	—	32	24	45	37
TOTALE	—	—	3.419	3.390	82	75	168	140	7.588	7.304	11.257	10.909

7 — Trasporti e comunicazioni

LAUREA	6	5	1	1	1	1	473	372	76	70	557	449
Gruppo scientifico	1	1	—	—	—	—	37	28	24	24	62	53
Gruppo medico	1	1	—	—	—	—	7	6	1	—	9	7
Gruppo ingegneria	—	—	—	—	—	—	70	65	7	7	77	72
Gruppo agrario	—	—	—	—	—	—	1	1	1	1	2	2
Gruppo economico	3	3	1	1	—	—	143	126	15	14	162	144
Gruppo giuridico	1	—	—	—	—	—	101	91	7	7	109	98
Gruppo letterario	—	—	—	—	1	1	109	52	18	14	128	67
Gruppo altre lauree	—	—	—	—	—	—	5	3	3	3	8	6
DIPLOMA	12	10	66	64	13	11	5.852	4.656	3.070	2.913	9.013	7.654
Statistica	—	—	—	—	—	—	5	5	6	6	11	11
Vigilanza scuole elementari	—	—	—	—	—	—	2	—	1	—	3	—
Educazione fisica	—	—	—	—	—	—	—	—	2	2	2	2
Istituto professionale	1	1	18	17	2	1	391	306	468	457	880	782
Istituto tecnico	9	7	31	31	9	8	3.586	3.127	1.746	1.709	5.381	4.882
Scuola magistrale, istituto magistrale	—	—	2	1	—	—	786	363	186	119	974	483
Liceo classico	2	2	3	3	—	—	352	290	62	55	419	350
Liceo scientifico, liceo linguistico	—	—	3	3	—	—	316	260	152	139	471	402
Liceo artistico, istituto d'arte	—	—	1	1	—	—	64	42	52	46	117	89
Altri diplomi	—	—	8	8	2	2	350	263	395	380	755	653
LICENZA SCUOLA MEDIA INFERIORE	41	35	555	546	70	56	4.636	4.009	8.589	8.347	13.891	12.993
LICENZA SCUOLA ELEMENTARE	72	63	2.012	1.974	60	57	1.528	1.353	11.036	10.679	14.708	14.126
ALFABETI	2	2	484	473	17	16	20	19	1.497	1.449	2.020	1.959
ANALFABETI	—	—	6	6	—	—	—	—	102	100	108	106
TOTALE	133	115	3.124	3.064	161	141	12.509	10.409	24.370	23.558	40.297	37.287

segue TAV. 35 - **Popolazione residente attiva in condizione professionale, per sesso, ramo di attività economica, posizione nella professione e grado di istruzione**

GRADO DI ISTRUZIONE	POSIZIONE NELLA PROFESSIONE											
	IMPRENDITORI E LIBERI PROFESSIONISTI		LAVORATORI IN PROPRIO		COADIUVANTI		DIRIGENTI E IMPIEGATI		LAVORATORI DIPENDENTI		TOTALE	
	MF	M	MF	M	MF	M	MF	M	MF	M	MF	M
8 — Credito e assicurazione; servizi imprese; noleggio												
LAUREA	2.625	2.437	7	3	—	—	1.426	1.227	3	3	4.061	3.670
Gruppo scientifico	18	15	—	—	—	—	69	53	—	—	87	68
Gruppo medico	4	4	2	2	—	—	8	6	1	1	15	13
Gruppo ingegneria	894	834	1	1	—	—	215	203	—	—	1.110	1.038
Gruppo agrario	20	19	—	—	—	—	24	24	—	—	44	43
Gruppo economico	175	161	2	—	—	—	497	444	1	1	675	606
Gruppo giuridico	1.492	1.388	1	—	—	—	483	435	—	—	1.976	1.823
Gruppo letterario	16	12	1	—	—	—	124	57	1	1	142	70
Gruppo altre lauree	6	4	—	—	—	—	6	5	—	—	12	9
DIPLOMA	1.386	1.279	53	42	11	5	5.526	4.188	110	102	7.086	5.616
Statistica	—	—	—	—	—	—	2	2	—	—	2	2
Vigilanza scuole elementari	1	1	—	—	—	—	—	—	—	—	1	1
Educazione fisica	—	—	—	—	—	—	—	—	—	—	—	—
Istituto professionale	48	41	4	3	—	—	364	238	12	11	428	293
Istituto tecnico	1.181	1.114	27	24	2	1	3.667	3.014	63	61	4.940	4.214
Scuola magistrale, istituto magistrale	44	27	5	1	4	—	383	139	7	5	443	172
Liceo classico	47	42	7	6	1	1	480	368	7	7	542	424
Liceo scientifico, liceo linguistico	25	23	5	4	3	3	334	250	6	5	373	285
Liceo artistico, istituto d'arte	9	5	3	3	—	—	62	35	4	3	78	46
Altri diplomi	31	26	2	1	1	—	234	142	11	10	279	179
LICENZA SCUOLA MEDIA INFERIORE	143	120	50	43	24	19	1.815	1.364	519	461	2.551	2.007
LICENZA SCUOLA ELEMENTARE	66	52	108	98	21	4	499	388	708	566	1.402	1.108
ALFABETI	10	8	22	22	7	1	7	5	98	55	144	91
ANALFABETI	—	—	1	1	5	1	—	—	7	7	13	9
TOTALE	4.230	3.896	241	209	68	30	9.273	7.172	1.445	1.194	15.257	12.501

8A — Credito e assicurazione

LAUREA	23	18	1	—	—	—	913	775	1	1	938	794
Gruppo scientifico	—	—	—	—	—	—	28	19	—	—	28	19
Gruppo medico	—	—	—	—	—	—	2	1	—	—	2	1
Gruppo ingegneria	1	1	—	—	—	—	14	13	—	—	15	14
Gruppo agrario	—	—	—	—	—	—	9	9	—	—	9	9
Gruppo economico	7	5	1	—	—	—	449	407	1	1	458	413
Gruppo giuridico	13	12	—	—	—	—	303	275	—	—	316	287
Gruppo letterario	2	—	—	—	—	—	104	48	—	—	106	48
Gruppo altre lauree	—	—	—	—	—	—	4	3	—	—	4	3
DIPLOMA	109	92	16	10	3	2	3.233	2.530	34	32	3.395	2.666
Statistica	—	—	—	—	—	—	2	2	—	—	2	2
Vigilanza scuole elementari	—	—	—	—	—	—	—	—	—	—	—	—
Educazione fisica	—	—	—	—	—	—	—	—	—	—	—	—
Istituto professionale	3	2	2	1	—	—	178	128	4	4	187	135
Istituto tecnico	62	56	4	4	1	1	2.045	1.704	16	16	2.128	1.781
Scuola magistrale, istituto magistrale	15	9	3	1	1	—	215	97	1	1	235	108
Liceo classico	16	15	4	3	—	—	407	313	3	3	430	334
Liceo scientifico, liceo linguistico	10	9	2	1	1	1	252	197	3	2	268	210
Liceo artistico, istituto d'arte	1	—	—	—	—	—	23	14	1	—	25	14
Altri diplomi	2	1	1	—	—	—	111	75	6	6	120	82
LICENZA SCUOLA MEDIA INFERIORE	39	35	4	2	3	2	1.067	897	226	199	1.339	1.135
LICENZA SCUOLA ELEMENTARE	13	9	5	3	—	—	294	239	229	171	541	422
ALFABETI	1	1	—	—	—	—	4	3	45	17	50	21
ANALFABETI	—	—	—	—	—	—	—	—	—	—	—	—
TOTALE	185	155	26	15	6	4	5.511	4.444	535	420	6.263	5.038

segue TAV. 35 - Popolazione residente attiva in condizione professionale, per sesso, ramo di attività economica, posizione nella professione e grado di istruzione

GRADO DI ISTRUZIONE	POSIZIONE NELLA PROFESSIONE											
	IMPRENDITORI E LIBERI PROFESSIONISTI		LAVORATORI IN PROPRIO		COADIUVANTI		DIRIGENTI E IMPIEGATI		LAVORATORI DIPENDENTI		TOTALE	
	MF	M	MF	M	MF	M	MF	M	MF	M	MF	M
8B — Servizi prestati alle imprese; noleggio												
LAUREA	2.602	2.419	6	3	—	—	513	452	2	2	3.123	2.876
Gruppo scientifico	18	15	—	—	—	—	41	34	—	—	59	49
Gruppo medico	4	4	2	2	—	—	6	5	1	1	13	12
Gruppo ingegneria	893	833	1	1	—	—	201	190	—	—	1.095	1.024
Gruppo agrario	20	19	—	—	—	—	15	15	—	—	35	34
Gruppo economico	168	156	1	—	—	—	48	37	—	—	217	193
Gruppo giuridico	1.479	1.376	1	—	—	—	180	160	—	—	1.660	1.536
Gruppo letterario	14	12	1	—	—	—	20	9	1	1	36	22
Gruppo altre lauree	6	4	—	—	—	—	2	2	—	—	8	6
DIPLOMA	1.277	1.187	37	32	8	3	2.293	1.658	76	70	3.691	2.950
Statistica	—	—	—	—	—	—	—	—	—	—	—	—
Vigilanza scuole elementari	1	1	—	—	—	—	—	—	—	—	1	1
Educazione fisica	—	—	—	—	—	—	—	—	—	—	—	—
Istituto professionale	45	39	2	2	—	—	186	110	8	7	241	158
Istituto tecnico	1.119	1.058	23	20	1	—	1.622	1.310	47	45	2.812	2.433
Scuola magistrale, istituto magistrale	29	18	2	—	3	—	168	42	6	4	208	64
Liceo classico	31	27	3	3	1	1	73	55	4	4	112	90
Liceo scientifico, liceo linguistico	15	14	3	3	2	2	82	53	3	3	105	75
Liceo artistico, istituto d'arte	8	5	3	3	—	—	39	21	3	3	53	32
Altri diplomi	29	25	1	1	1	—	123	67	5	4	159	97
LICENZA SCUOLA MEDIA INFERIORE	104	85	46	41	21	17	748	467	293	262	1.212	872
LICENZA SCUOLA ELEMENTARE	53	43	103	95	21	4	205	149	479	395	861	686
ALFABETI	9	7	22	22	7	1	3	2	53	38	94	70
ANALFABETI	—	—	1	1	5	1	—	—	7	7	13	9
TOTALE	4.045	3.741	215	194	62	26	3.762	2.728	910	774	8.994	7.463

9 — Pubblica amministrazione; servizi pubblici e privati

LAUREA	1.662	1.516	28	18	—	—	28.463	14.560	327	178	30.480	16.272
Gruppo scientifico	26	19	6	2	—	—	4.419	1.931	79	38	4.530	1.990
Gruppo medico	1.582	1.456	7	6	—	—	3.674	3.045	19	16	5.282	4.523
Gruppo ingegneria	2	2	1	1	—	—	1.397	1.192	23	19	1.423	1.214
Gruppo agrario	22	20	—	—	—	—	699	683	5	5	726	708
Gruppo economico	5	3	4	2	—	—	2.399	1.638	21	15	2.429	1.658
Gruppo giuridico	7	6	7	6	—	—	2.472	1.957	17	17	2.503	1.986
Gruppo letterario	15	7	3	1	—	—	13.181	4.000	155	62	13.354	4.070
Gruppo altre lauree	3	3	—	—	—	—	222	114	8	6	233	123
DIPLOMA	124	82	174	117	18	7	52.481	21.795	3.382	2.340	56.179	24.341
Statistica	—	—	—	—	—	—	17	10	3	3	20	13
Vigilanza scuole elementari	—	—	1	—	—	—	152	42	3	1	156	43
Educazione fisica	—	—	1	1	—	—	821	438	8	6	830	445
Istituto professionale	9	9	16	10	1	—	2.135	1.388	460	388	2.621	1.795
Istituto tecnico	34	31	55	45	5	4	14.555	11.338	1.297	1.140	15.946	12.558
Scuola magistrale, istituto magistrale	9	2	20	5	5	—	25.161	4.044	660	186	25.855	4.237
Liceo classico	17	14	11	7	2	—	2.389	1.595	128	101	2.547	1.717
Liceo scientifico, liceo linguistico	12	9	6	4	—	—	1.283	808	163	119	1.464	940
Liceo artistico, istituto d'arte	11	7	5	1	—	—	1.908	760	108	61	2.032	829
Altri diplomi	32	10	59	44	5	3	4.060	1.372	552	335	4.708	1.764
LICENZA SCUOLA MEDIA INFERIORE	115	84	978	637	42	17	15.084	10.643	15.282	12.149	31.501	23.530
LICENZA SCUOLA ELEMENTARE	118	83	1.855	1.259	45	19	5.694	3.977	23.069	16.034	30.781	21.372
ALFABETI	4	3	182	124	6	2	86	51	3.557	1.915	3.835	2.095
ANALFABETI	—	—	11	7	—	—	—	—	627	74	638	81
TOTALE	2.023	1.768	3.228	2.162	111	45	101.808	51.026	46.244	32.690	153.414	87.691

segue TAV. 35 - **Popolazione residente attiva in condizione professionale, per sesso, ramo di attività economica, posizione nella professione e grado di istruzione**

GRADO DI ISTRUZIONE	POSIZIONE NELLA PROFESSIONE											
	IMPRENDITORI E LIBERI PROFESSIONISTI		LAVORATORI IN PROPRIO		COADIUVANTI		DIRIGENTI E IMPIEGATI		LAVORATORI DIPENDENTI		TOTALE	
	MF	M	MF	M	MF	M	MF	M	MF	M	MF	M
9A — Pubblica amministrazione												
LAUREA	—	—	—	—	—	—	4.135	3.153	58	44	4.193	3.197
Gruppo scientifico	—	—	—	—	—	—	179	105	9	7	188	112
Gruppo medico	—	—	—	—	—	—	591	485	3	3	594	488
Gruppo ingegneria	—	—	—	—	—	—	383	345	10	9	393	354
Gruppo agrario	—	—	—	—	—	—	277	276	1	1	278	277
Gruppo economico	—	—	—	—	—	—	758	596	5	5	763	601
Gruppo giuridico	—	—	—	—	—	—	1.258	1.108	6	6	1.264	1.114
Gruppo letterario	—	—	—	—	—	—	665	227	19	9	684	236
Gruppo altre lauree	—	—	—	—	—	—	24	11	5	4	29	15
DIPLOMA	—	—	—	—	—	—	13.662	9.304	1.660	1.455	15.322	10.759
Statistica	—	—	—	—	—	—	6	5	2	2	8	7
Vigilanza scuole elementari	—	—	—	—	—	—	6	1	—	—	6	1
Educazione fisica	—	—	—	—	—	—	6	5	—	—	6	5
Istituto professionale	—	—	—	—	—	—	865	606	244	233	1.109	839
Istituto tecnico	—	—	—	—	—	—	7.515	6.198	844	792	8.359	6.990
Scuola magistrale, istituto magistrale	—	—	—	—	—	—	2.294	740	183	109	2.477	849
Liceo classico	—	—	—	—	—	—	1.043	778	63	56	1.106	834
Liceo scientifico, liceo linguistico	—	—	—	—	—	—	714	482	92	78	806	560
Liceo artistico, istituto d'arte	—	—	—	—	—	—	286	131	59	44	345	175
Altri diplomi	—	—	—	—	—	—	927	358	173	141	1.100	499
LICENZA SCUOLA MEDIA INFERIORE	—	—	—	—	—	—	7.874	6.276	8.311	7.844	16.185	14.120
LICENZA SCUOLA ELEMENTARE	—	—	—	—	—	—	2.478	1.996	10.217	8.943	12.695	10.939
ALFABETI	—	—	—	—	—	—	39	25	1.466	1.207	1.505	1.232
ANALFABETI	—	—	—	—	—	—	—	—	3	3	3	3
TOTALE	—	—	—	—	—	—	28.188	20.754	21.715	19.496	49.903	40.250
9B — Servizi pubblici e privati												
LAUREA	1.662	1.516	28	18	—	—	24.328	11.407	269	134	26.287	13.075
Gruppo scientifico	26	19	6	2	—	—	4.240	1.826	70	31	4.342	1.878
Gruppo medico	1.582	1.456	7	6	—	—	3.083	2.560	16	13	4.688	4.035
Gruppo ingegneria	2	2	1	1	—	—	1.014	847	13	10	1.030	860
Gruppo agrario	22	20	—	—	—	—	422	407	4	4	448	431
Gruppo economico	5	3	4	2	—	—	1.641	1.042	16	10	1.666	1.057
Gruppo giuridico	7	6	7	6	—	—	1.214	849	11	11	1.239	872
Gruppo letterario	15	7	3	1	—	—	12.516	3.773	136	53	12.670	3.834
Gruppo altre lauree	3	3	—	—	—	—	198	103	3	2	204	108
DIPLOMA	124	82	174	117	18	7	38.819	12.491	1.722	885	40.857	13.582
Statistica	—	—	—	—	—	—	11	5	1	1	12	6
Vigilanza scuole elementari	—	—	1	—	—	—	146	41	3	1	150	42
Educazione fisica	—	—	1	1	—	—	815	433	8	6	824	440
Istituto professionale	9	9	16	10	1	—	1.270	782	216	155	1.512	956
Istituto tecnico	34	31	55	45	5	4	7.040	5.140	453	348	7.587	5.568
Scuola magistrale, istituto magistrale	9	2	20	5	5	—	22.867	3.304	477	77	23.378	3.388
Liceo classico	17	14	11	7	2	—	1.346	817	65	45	1.441	883
Liceo scientifico, liceo linguistico	12	9	6	4	—	—	569	326	71	41	658	380
Liceo artistico, istituto d'arte	11	7	5	1	—	—	1.622	629	49	17	1.687	654
Altri diplomi	32	10	59	44	5	3	3.133	1.014	379	194	3.608	1.265
LICENZA SCUOLA MEDIA INFERIORE	115	84	978	637	42	17	7.210	4.367	6.971	4.305	15.316	9.410
LICENZA SCUOLA ELEMENTARE	118	83	1.855	1.259	45	19	3.216	1.981	12.852	7.091	18.086	10.433
ALFABETI	4	3	182	124	6	2	47	26	2.091	708	2.330	863
ANALFABETI	—	—	11	7	—	—	—	—	624	71	635	78
TOTALE	2.023	1.768	3.228	2.162	111	45	73.620	30.272	24.529	13.194	103.511	47.441

segue TAV. 35 - Popolazione residente attiva in condizione professionale, per sesso, ramo di attività economica, posizione nella professione e grado di istruzione

GRADO DI ISTRUZIONE	POSIZIONE NELLA PROFESSIONE											
	IMPRENDITORI E LIBERI PROFESSIONISTI		LAVORATORI IN PROPRIO		COADIUVANTI		DIRIGENTI E IMPIEGATI		LAVORATORI DIPENDENTI		TOTALE	
	MF	M	MF	M	MF	M	MF	M	MF	M	MF	M
TOTALE												
LAUREA	4.605	4.257	767	533	56	30	31.703	17.260	817	525	37.948	22.605
Gruppo scientifico	65	53	542	345	24	10	4.921	2.291	185	111	5.737	2.810
Gruppo medico	1.590	1.464	11	10	—	—	3.710	3.077	41	34	5.352	4.585
Gruppo ingegneria	965	905	16	15	3	3	1.985	1.757	64	58	3.033	2.738
Gruppo agrario	57	54	7	7	2	2	798	782	20	18	884	863
Gruppo economico	249	232	54	44	8	7	3.289	2.421	77	59	3.677	2.763
Gruppo giuridico	1.621	1.512	87	83	6	5	3.213	2.621	59	56	4.986	4.277
Gruppo letterario	47	28	47	28	13	3	13.537	4.172	347	172	13.991	4.403
Gruppo altre lauree	11	9	3	1	—	—	250	139	24	17	288	166
DIPLOMA	3.464	3.172	3.560	2.792	597	386	74.272	38.629	13.242	10.811	95.135	55.790
Statistica	—	—	2	2	—	—	32	22	22	20	56	44
Vigilanza scuole elementari	1	1	2	—	—	—	155	42	9	3	167	46
Educazione fisica	2	2	4	4	1	1	824	441	13	10	844	458
Istituto professionale	161	142	376	312	46	31	3.847	2.614	2.490	2.272	6.920	5.371
Istituto tecnico	2.518	2.416	1.659	1.469	260	206	28.697	23.229	5.810	5.351	38.944	32.671
Scuola magistrale, istituto magistrale	150	82	428	146	109	22	27.151	4.837	1.505	481	29.343	5.568
Liceo classico	260	235	356	289	63	44	3.699	2.654	366	294	4.744	3.516
Liceo scientifico, liceo linguistico	191	170	241	203	68	56	2.351	1.655	510	405	3.361	2.489
Liceo artistico, istituto d'arte	44	31	82	50	12	3	2.182	912	330	210	2.650	1.206
Altri diplomi	137	93	410	317	38	23	5.334	2.223	2.187	1.765	8.106	4.421
LICENZA SCUOLA MEDIA INFERIORE	2.187	1.919	14.673	12.110	1.502	1.054	27.081	20.261	84.227	69.086	129.670	104.430
LICENZA SCUOLA ELEMENTARE	3.371	2.664	42.306	30.298	2.759	1.262	11.170	8.343	171.873	130.770	231.479	173.337
ALFABETI	345	192	13.396	8.093	714	218	221	157	60.599	41.413	75.275	50.073
ANALFABETI	—	—	3.797	1.836	222	39	—	—	22.760	12.697	26.779	14.572
TOTALE	13.972	12.204	78.499	55.662	5.850	2.989	144.447	84.650	353.518	265.302	596.286	420.807

TAV. 36 - Popolazione residente disoccupata per sesso, classe di età, settore di attività economica e grado di istruzione

SETTORE DI ATTIVITÀ ECONOMICA GRADO DI ISTRUZIONE	CLASSI DI ETÀ (anni)								TOTALE
	14-18	19-24	25-29	30-34	35-44	45-54	55-64	65 e più	
A — TOTALE									
AGRICOLTURA, CACCIA, FORESTE E PESCA	1.485	4.617	3.830	4.001	7.752	9.519	2.557	15	33.776
Laureati	—	1	11	11	2	—	2	—	27
Diplomati	3	129	116	30	15	5	1	—	299
Forniti di licenza di scuola media inferiore	768	1.853	902	577	378	139	30	—	4.647
Forniti di licenza di scuola elementare	607	2.262	2.326	2.503	3.632	2.665	620	5	14.620
Alfabeti	107	372	475	880	2.562	3.668	1.103	7	9.174
Analfabeti	—	—	—	—	1.163	3.042	801	3	5.009
INDUSTRIE	1.555	4.771	4.303	3.622	5.479	5.283	1.806	10	26.829
Laureati	—	1	27	29	8	2	1	—	68
Diplomati	16	363	378	221	102	31	10	—	1.121
Forniti di licenza di scuola media inferiore	769	2.229	1.502	818	692	253	63	—	6.326
Forniti di licenza di scuola elementare	670	1.886	2.037	2.145	3.418	2.690	735	6	13.587
Alfabeti	100	292	359	409	995	1.636	711	4	4.506
Analfabeti	—	—	—	—	264	671	286	—	1.221
ALTRE ATTIVITA'	551	2.902	3.478	2.404	2.178	1.316	386	7	13.222
Laureati	—	48	550	382	113	20	12	—	1.125
Diplomati	48	1.126	1.426	913	602	195	57	—	4.367
Forniti di licenza di scuola media inferiore	330	1.081	805	472	428	205	42	1	3.364
Forniti di licenza di scuola elementare	165	573	638	576	849	626	183	3	3.613
Alfabeti	8	74	59	61	170	229	79	1	681
Analfabeti	—	—	—	—	16	41	13	2	72
TOTALE	3.591	12.290	11.611	10.027	15.409	16.118	4.749	32	73.827
Laureati	—	50	588	422	123	22	15	—	1.220
Diplomati	67	1.618	1.920	1.164	719	231	68	—	5.787
Forniti di licenza di scuola media inferiore	1.867	5.163	3.209	1.867	1.498	597	135	1	14.337
Forniti di licenza di scuola elementare	1.442	4.721	5.001	5.224	7.899	5.981	1.538	14	31.820
Alfabeti	215	738	893	1.350	3.727	5.533	1.893	12	14.361
Analfabeti	—	—	—	—	1.443	3.754	1.100	5	6.302
B — MASCHI									
AGRICOLTURA, CACCIA, FORESTE E PESCA	523	1.453	1.287	1.331	2.750	4.217	1.781	12	13.354
Laureati	—	1	3	3	1	—	2	—	10
Diplomati	1	43	57	13	4	4	1	—	123
Forniti di licenza di scuola media inferiore	264	638	380	255	197	83	23	—	1.840
Forniti di licenza di scuola elementare	205	611	681	806	1.426	1.474	461	4	5.668
Alfabeti	53	160	166	254	799	1.605	810	6	3.853
Analfabeti	—	—	—	—	323	1.051	484	2	1.860
INDUSTRIE	1.433	4.320	3.960	3.347	5.236	5.116	1.769	10	25.191
Laureati	—	1	9	9	8	1	1	—	29
Diplomati	11	229	271	164	82	26	10	—	793
Forniti di licenza di scuola media inferiore	694	2.065	1.406	761	647	240	60	—	5.873
Forniti di licenza di scuola elementare	633	1.744	1.929	2.027	3.290	2.609	718	6	12.956
Alfabeti	95	281	345	386	957	1.583	700	4	4.351
Analfabeti	—	—	—	—	252	657	280	—	1.189
ALTRE ATTIVITA'	387	1.692	1.737	1.266	1.382	993	316	4	7.777
Laureati	—	6	94	99	40	12	8	—	259
Diplomati	15	369	454	292	195	84	34	—	1.443
Forniti di licenza di scuola media inferiore	243	825	621	365	319	165	35	1	2.574
Forniti di licenza di scuola elementare	123	434	523	459	685	523	167	1	2.915
Alfabeti	6	58	45	51	135	186	64	1	546
Analfabeti	—	—	—	—	8	23	8	1	40
TOTALE	2.343	7.465	6.984	5.944	9.368	10.326	3.866	26	46.322
Laureati	—	8	106	111	49	13	11	—	298
Diplomati	27	641	782	469	281	114	45	—	2.359
Forniti di licenza di scuola media inferiore	1.201	3.528	2.407	1.381	1.163	488	118	1	10.287
Forniti di licenza di scuola elementare	961	2.789	3.133	3.292	5.401	4.606	1.346	11	21.539
Alfabeti	154	499	556	691	1.891	3.374	1.574	11	8.750
Analfabeti	—	—	—	—	583	1.731	772	3	3.089

TAV. 37 — Popolazione residente in cerca di prima occupazione per sesso, classe di età e grado di istruzione

GRADO DI ISTRUZIONE	MASCHI							FEMMINE						
	CLASSI DI ETÀ (anni)							CLASSI DI ETÀ (anni)						
	14-18	19-24	25-29	30-34	35-44	45 e più	TOTALE	14-18	19-24	25-29	30-34	35-44	45 e più	TOTALE
LAUREA	—	200	1.463	479	108	13	2.263	—	540	2.145	731	116	4	3.536
Gruppo scientifico	—	37	164	73	11	1	286	—	159	457	86	8	2	712
Chimica, chimica industriale	—	9	10	11	3	—	33	—	2	10	3	1	—	16
Farmacia, chimica e tecnologia farmaceutiche	—	6	19	4	—	1	30	—	21	26	7	1	1	56
Matematica, matematica e fisica, fisica, astronomia	—	12	54	17	2	—	85	—	56	105	12	—	—	173
Scienze naturali, geologiche, biologiche	—	8	77	38	6	—	129	—	80	314	64	6	1	465
Scienze dell'informazione	—	2	3	3	—	—	8	—	—	—	—	—	—	—
Discipline nautiche	—	—	1	—	—	—	1	—	—	2	—	—	—	2
Gruppo medico	—	28	432	94	16	2	572	—	13	186	24	3	—	226
Medicina e chirurgia	—	28	432	94	16	2	572	—	13	186	24	3	—	226
Gruppo ingegneria	—	13	280	95	15	1	404	—	11	76	15	6	1	109
Ingegneria	—	7	180	68	11	1	267	—	—	18	4	2	1	25
Architettura, urbanistica	—	6	100	27	4	—	137	—	11	58	11	4	—	84
Gruppo agrario	—	6	52	15	3	—	76	—	—	5	—	—	—	5
Scienze agrarie, forestali	—	6	22	5	2	—	35	—	—	4	—	—	—	4
Medicina veterinaria	—	—	29	10	1	—	40	—	—	1	—	—	—	1
Scienze delle preparazioni alimentari, scienze della produzione animale	—	—	1	—	—	—	1	—	—	—	—	—	—	—
Gruppo economico	—	30	150	56	14	1	251	—	47	115	47	10	—	219
Economia aziendale; economia e commercio; economia politica; scienze coloniali, economiche, economiche e bancarie, bancarie ed assicurative, economico-marittime, economiche e sociali	—	18	74	22	7	—	121	—	20	72	32	10	—	134
Scienze politiche, scienze politiche per l'Europa occidentale, scienze politiche per l'oriente	—	8	61	21	6	1	97	—	15	28	9	—	—	52
Scienze statistiche ed attuariali, statistiche ed economiche, statistiche e demografiche	—	3	5	6	—	—	14	—	6	3	5	—	—	14
Sociologia	—	1	10	7	1	—	19	—	6	12	1	—	—	19
Gruppo giuridico	—	39	172	36	17	5	269	—	61	155	28	9	1	254
Giurisprudenza	—	39	172	36	17	5	269	—	61	155	28	9	1	254
Gruppo letterario	—	32	180	106	32	2	352	—	230	1.115	527	80	—	1.952
Lettere; geografia; materie letterarie; discipline arti, musica e spettacolo	—	16	53	42	18	—	129	—	63	406	285	44	—	798
Filosofia, storia, teologia, pedagogia	—	6	53	30	9	1	99	—	45	397	177	24	—	643
Psicologia	—	4	15	7	1	1	28	—	27	36	2	—	—	65
Lingue, letterature e istituzioni dell'Europa occidentale, lingue e letterature straniere moderne, lingue e letterature orientali, lingue e letterature straniere	—	6	59	27	4	—	96	—	95	276	63	12	—	446
Gruppo altre lauree	—	15	33	4	—	1	53	—	19	36	4	—	—	59
DIPLOMA	663	9.552	3.435	887	306	27	14.870	1.872	14.171	5.082	1.855	723	32	23.735
Statistica	—	14	10	3	1	—	28	—	6	—	2	—	—	8
Vigilanza scuole elementari	—	—	—	—	—	—	—	—	6	7	1	4	—	18
Educazione fisica	—	23	15	4	—	—	42	—	24	10	3	1	—	38
Istituto professionale	145	1.253	424	76	18	2	1.918	135	1.066	229	74	28	1	1.533
Agrario	14	206	57	7	8	1	293	9	110	18	1	—	—	138
Industriale	81	706	246	41	6	—	1.080	10	71	18	10	—	—	109
Marinaro	2	15	3	—	—	—	20	—	2	—	—	—	—	2
Commerciale	26	244	96	26	3	1	396	85	621	131	43	11	1	892
Alberghiero	22	82	22	2	1	—	129	6	31	7	1	1	—	46
Femminile	—	—	—	—	—	—	—	25	231	55	19	16	—	346
Istituto tecnico	287	5.701	1.738	431	181	17	8.355	277	3.763	788	298	109	3	5.238
Agrario	11	284	90	27	6	4	422	7	121	38	8	3	1	178
Industriale	96	2.259	753	146	41	2	3.297	11	137	41	17	6	1	213
Nautico	7	102	27	4	4	1	145	1	42	6	4	1	—	54
Commerciale	85	1.593	426	128	59	5	2.296	213	2.817	500	181	64	1	3.776
Per geometri	85	1.390	420	121	66	5	2.087	4	71	27	4	1	—	107
Per turismo	—	18	5	1	—	—	24	3	39	9	1	—	—	52
Per perito aziendale	3	55	17	4	5	—	84	12	105	35	13	3	—	168
Femminile	—	—	—	—	—	—	—	26	431	132	70	31	—	690
Scuola magistrale	—	—	—	—	—	—	—	255	1.241	606	261	196	7	2.566
Istituto magistrale	31	405	233	90	18	1	778	820	4.956	2.294	819	251	8	9.148
Liceo classico	15	282	196	104	43	5	645	44	449	241	61	13	1	809
Liceo scientifico	45	692	354	73	9	2	1.175	66	802	254	51	4	—	1.177
Liceo linguistico	2	5	4	1	—	—	12	1	20	2	1	—	1	25
Liceo artistico	4	141	92	10	6	—	253	27	331	159	53	7	—	577
Istituto d'arte	11	120	70	14	10	—	225	14	277	98	45	10	1	445
Altri diplomati	123	916	299	81	20	—	1.439	233	1.230	394	186	100	10	2.153
LICENZA MEDIA INFERIORE	14.846	11.506	3.181	1.180	671	112	31.496	8.536	6.445	1.640	685	406	23	17.735
LICENZA ELEMENTARE	10.442	5.116	2.293	1.555	1.629	515	21.550	3.591	2.924	1.212	829	615	93	9.264
ALFABETI	1.177	784	357	250	427	207	3.202	259	243	99	126	200	69	996
ANALFABETI	—	—	—	—	114	85	199	—	—	—	—	53	42	95
TOTALE	27.128	27.158	10.729	4.351	3.255	959	73.580	14.258	24.323	10.178	4.226	2.113	263	55.361

TAV. 38 - Popolazione residente attiva in condizione professionale

ETÀ (anni)	AGRICOLTURA RAMO 0	INDUSTRIE							6. A
		RAMO 1			RAMO 2	RAMO 3	RAMO 4	RAMO 5	
		1. A	1. B	TOTALE					
14	218	2	3	5	5	62	84	313	97
15	566	5	5	10	37	159	220	856	226
16	1.024	11	18	29	57	231	342	1.550	477
17	1.389	19	19	38	108	362	540	2.074	605
18	1.924	16	23	39	110	401	626	2.397	775
19	1.881	7	19	26	98	317	464	1.596	697
14 - 19	7.002	60	87	147	415	1.532	2.276	8.786	2.877
20	2.349	14	40	54	161	461	551	2.432	933
21	2.807	21	67	88	208	663	755	3.234	1.265
22	2.865	14	80	94	246	718	798	3.222	1.407
23	2.685	19	74	93	288	711	755	3.013	1.394
24	2.952	21	107	128	261	704	855	3.082	1.446
20 - 24	13.658	89	368	457	1.164	3.257	3.714	14.983	6.445
25	2.876	27	114	141	292	704	802	3.076	1.551
26	3.035	30	174	204	324	785	846	3.076	1.578
27	2.907	20	195	215	317	696	824	2.995	1.485
28	2.783	26	159	185	336	704	788	2.905	1.461
29	2.650	17	150	167	335	667	808	2.562	1.495
25 - 29	14.251	120	792	912	1.604	3.556	4.068	14.614	7.570
30	3.000	28	195	223	346	672	788	2.771	1.589
31	2.953	32	191	223	391	653	803	2.631	1.600
32	3.143	22	223	245	381	657	811	2.833	1.789
33	3.308	26	213	239	437	676	844	2.995	1.832
34	3.412	22	233	255	392	638	845	2.701	1.748
30 - 34	15.816	130	1.055	1.185	1.947	3.296	4.091	13.931	8.558
35	3.033	25	212	237	388	530	739	2.574	1.703
36	2.562	17	156	173	251	440	621	2.050	1.371
37	2.745	18	150	168	279	458	658	2.193	1.529
38	2.783	22	197	219	259	397	645	2.195	1.508
39	2.906	16	171	187	244	404	629	2.115	1.510
35 - 39	14.029	98	886	984	1.421	2.229	3.292	11.127	7.621
40	3.183	18	149	167	263	406	630	2.118	1.556
41	3.677	24	142	166	282	434	718	2.465	1.701
42	3.959	19	126	145	259	411	689	2.393	1.745
43	3.994	18	108	126	239	382	625	2.282	1.565
44	3.826	17	100	117	244	362	607	2.296	1.637
40 - 44	18.639	96	625	721	1.287	1.995	3.269	11.554	8.204
45	4.143	17	84	101	277	354	616	2.229	1.610
46	4.500	15	97	112	276	327	581	2.304	1.581
47	4.504	13	77	90	245	313	628	2.355	1.549
48	4.628	11	70	81	249	286	535	2.228	1.589
49	4.628	14	67	81	220	303	502	2.168	1.605
45 - 49	22.403	70	395	465	1.267	1.583	2.862	11.284	7.934
50	4.608	16	80	96	252	255	567	2.099	1.523
51	4.732	16	74	90	231	276	500	2.031	1.478
52	4.252	13	47	60	199	200	457	1.713	1.415
53	4.127	9	63	72	174	197	412	1.671	1.234
54	3.915	11	71	82	148	185	399	1.514	1.245
50 - 54	21.634	65	335	400	1.004	1.113	2.335	9.028	6.895
55	3.507	7	60	67	157	189	326	1.415	1.129
56	2.854	6	50	56	140	164	305	1.165	1.059
57	2.697	8	41	49	108	134	298	1.103	1.065
58	2.082	4	23	27	100	127	222	864	876
59	1.712	9	40	49	100	102	211	724	836
55 - 59	12.852	34	214	248	605	716	1.362	5.271	4.965
60	1.124	2	29	31	38	61	163	446	695
61	821	2	6	8	39	65	125	351	607
62	343	1	6	7	14	26	70	165	340
63	228	—	2	2	6	23	52	130	304
64	217	1	7	8	18	21	43	114	312
60 - 64	2.733	6	50	56	115	196	453	1.206	2.258
65	189	—	2	2	9	13	38	51	337
66	161	1	1	2	6	15	35	34	349
67	170	—	—	—	8	10	34	37	298
68	131	—	—	—	—	10	36	35	267
69	92	—	—	—	5	8	25	24	227
65 - 69	743	1	3	4	28	56	168	181	1.478
70	95	—	—	—	4	6	17	17	158
71	66	—	—	—	4	10	25	16	175
72	67	—	—	—	3	8	12	6	151
73	39	—	—	—	5	1	8	9	110
74	35	—	—	—	2	3	9	10	114
70 - 74	302	—	—	—	18	28	71	58	708
75 E PIU'	132	—	4	4	5	14	21	29	286
TOTALE	144.194	769	4.814	5.583	10.880	19.571	27.982	102.052	65.799
- di cui disoccupati	33.776	141	230	371	1.116	2.593	3.417	19.332	2.567

per sesso, singolo anno di età e ramo di attività economica

TOTALE

COMMERCIO RAMO 6		TRASPORTI E COMU- NICAZIONI RAMO 7	CREDITO E ASSICURAZIONE, SERVIZI ALLE IMPRESE, NOLEGGIO RAMO 8			PUBBLICA AMMINISTRAZIONE; SERVIZI PUBBLICI E PRIVATI RAMO 9			TOTALE	di cui disoccupati
6. B	TOTALE		8. A	8. B	TOTALE	9. A	9. B	TOTALE		
112	209	10	—	4	4	1	46	47	957	132
259	485	19	—	4	4	—	90	90	2.446	368
382	859	25	1	7	8	2	147	149	4.274	605
440	1.045	57	4	15	19	20	197	217	5.849	1.076
474	1.249	118	4	24	28	126	322	448	7.340	1.410
232	929	120	21	65	86	338	401	739	6.256	1.286
1.899	4.776	349	30	119	149	487	1.203	1.690	27.122	4.877
367	1.300	237	42	91	133	496	538	1.034	8.712	1.785
406	1.671	421	76	137	213	705	738	1.443	11.503	2.253
424	1.831	554	104	160	264	921	905	1.826	12.418	2.297
415	1.809	738	100	203	303	1.021	1.154	2.175	12.570	2.283
434	1.880	905	178	247	425	1.281	1.467	2.748	13.940	2.386
2.046	8.491	2.855	500	838	1.338	4.424	4.802	9.226	59.143	11.004
401	1.952	1.002	212	297	509	1.530	1.906	3.436	14.790	2.414
422	2.000	979	234	337	571	1.673	2.412	4.085	15.905	2.544
425	1.910	1.095	237	344	581	1.824	2.792	4.616	16.156	2.320
389	1.850	1.232	246	378	624	2.008	3.033	5.041	16.448	2.231
373	1.868	1.335	253	339	592	1.970	3.490	5.460	16.444	2.102
2.010	9.580	5.643	1.182	1.695	2.877	9.005	13.633	22.638	79.743	11.611
361	1.950	1.348	285	402	687	2.066	3.823	5.889	17.674	2.048
366	1.966	1.434	303	358	661	2.037	4.070	6.107	17.822	1.956
336	2.125	1.614	295	381	676	1.672	4.405	6.077	18.562	2.055
362	2.194	1.698	277	336	613	1.456	4.463	5.919	18.923	2.088
339	2.087	1.598	263	371	634	1.418	4.263	5.681	18.243	1.880
1.764	10.322	7.692	1.423	1.848	3.271	8.649	21.024	29.673	91.224	10.027
273	1.976	1.469	230	263	493	1.307	3.760	5.067	16.506	1.723
231	1.602	1.207	176	216	392	1.035	3.063	4.098	13.396	1.411
217	1.746	1.232	200	214	414	1.085	2.919	4.004	13.897	1.469
223	1.731	1.205	192	244	436	1.138	3.043	4.181	14.051	1.394
198	1.708	1.200	181	192	373	1.182	2.836	4.018	13.784	1.427
1.142	8.763	6.313	979	1.129	2.108	5.747	15.621	21.368	71.634	7.424
190	1.746	1.273	185	187	372	1.200	2.977	4.177	14.335	1.399
204	1.905	1.316	187	233	420	1.285	2.987	4.272	15.655	1.641
193	1.938	1.219	172	218	390	1.308	2.905	4.213	15.616	1.702
167	1.732	1.057	138	179	317	1.204	2.725	3.929	14.683	1.630
153	1.790	1.120	132	159	291	1.106	2.662	3.768	14.421	1.613
907	9.111	5.985	814	976	1.790	6.103	14.256	20.359	74.710	7.985
123	1.733	920	147	150	297	1.117	2.419	3.536	14.206	1.630
154	1.735	1.029	120	135	255	1.118	2.320	3.438	14.557	1.705
131	1.680	1.004	110	161	271	1.088	2.294	3.382	14.472	1.686
105	1.694	969	113	144	257	1.060	2.288	3.348	14.275	1.760
121	1.726	859	94	145	239	1.055	2.252	3.307	14.033	1.720
634	8.568	4.781	584	735	1.319	5.438	11.573	17.011	71.543	8.501
91	1.614	813	93	143	236	1.034	2.103	3.137	13.677	1.663
102	1.580	835	119	166	285	1.113	2.128	3.241	13.801	1.684
108	1.523	770	97	139	236	1.037	1.941	2.978	12.388	1.524
74	1.308	658	72	130	202	954	1.843	2.797	11.618	1.420
69	1.314	533	76	111	187	909	1.824	2.733	11.010	1.326
444	7.339	3.609	457	689	1.146	5.047	9.839	14.886	62.494	7.617
66	1.195	642	52	120	172	854	1.608	2.462	10.132	1.183
56	1.115	587	67	105	172	762	1.611	2.373	8.931	927
61	1.126	552	37	105	142	743	1.554	2.297	8.506	780
38	914	343	31	82	113	572	1.319	1.891	6.683	635
27	863	270	31	99	130	571	1.140	1.711	5.872	510
248	5.213	2.394	218	511	729	3.502	7.232	10.734	40.124	4.035
29	724	176	30	69	99	414	1.026	1.440	4.302	310
29	636	176	15	50	65	387	803	1.190	3.476	217
19	359	67	5	31	36	209	442	651	1.738	94
18	322	72	7	23	30	150	379	529	1.394	54
12	324	67	1	35	36	146	365	511	1.359	39
107	2.365	558	58	208	266	1.306	3.015	4.321	12.269	714
9	346	23	4	36	40	44	241	285	996	32
8	357	17	5	33	38	38	226	264	929	—
8	306	15	2	23	25	40	166	206	811	—
6	273	14	2	30	32	26	157	183	714	—
6	233	8	2	23	25	21	104	125	545	—
37	1.515	77	15	145	160	169	894	1.063	3.995	32
1	159	8	—	18	18	5	81	86	410	—
4	179	7	1	10	11	7	73	80	398	—
4	155	3	1	12	13	2	47	49	316	—
5	115	5	1	12	13	2	43	45	240	—
1	115	4	—	12	12	1	37	38	228	—
15	723	27	3	64	67	17	281	298	1.592	—
4	290	14	—	37	37	9	138	147	693	—
11.257	77.056	40.297	6.263	8.994	15.257	49.903	103.511	153.414	596.286	73.827
1.149	3.716	2.332	147	649	796	870	5.508	6.378	73.827	—

segue TAV. 38 — Popolazione residente attiva in condizione professionale

ETÀ (anni)	AGRICOLTURA RAMO 0	INDUSTRIE								B —
		RAMO 1			RAMO 2	RAMO 3	RAMO 4	RAMO 5	6. A	
		1. A	1. B	TOTALE						
14	119	2	3	5	5	60	59	305	73	
15	255	5	5	10	34	155	149	839	181	
16	467	11	18	29	54	219	199	1.529	372	
17	624	17	18	35	98	346	338	2.033	459	
18	827	15	23	38	95	373	403	2.353	573	
19	566	7	19	26	82	264	223	1.537	426	
14 - 19	2.858	57	86	143	368	1.417	1.371	8.596	2.084	
20	837	13	35	48	140	411	324	2.372	611	
21	1.143	18	60	78	191	596	498	3.152	903	
22	1.153	13	67	80	217	652	545	3.135	1.048	
23	1.059	16	68	84	261	641	516	2.926	1.039	
24	1.244	20	92	112	238	649	600	2.980	1.087	
20 - 24	5.436	80	322	402	1.047	2.949	2.483	14.565	4.688	
25	1.224	24	99	123	265	660	581	2.997	1.174	
26	1.229	29	158	187	299	734	603	2.994	1.179	
27	1.249	19	176	195	290	650	603	2.917	1.127	
28	1.240	23	141	164	308	653	566	2.837	1.112	
29	1.155	17	138	155	312	612	610	2.500	1.084	
25 - 29	6.097	112	712	824	1.474	3.309	2.963	14.245	5.676	
30	1.288	27	180	207	312	625	592	2.715	1.156	
31	1.285	30	178	208	354	604	606	2.555	1.093	
32	1.392	19	205	224	370	602	615	2.759	1.271	
33	1.448	25	196	221	418	635	663	2.924	1.271	
34	1.530	22	202	224	373	592	646	2.641	1.181	
30 - 34	6.943	123	961	1.084	1.827	3.058	3.122	13.594	5.972	
35	1.404	23	185	208	370	496	587	2.537	1.142	
36	1.217	15	145	160	243	406	504	2.013	920	
37	1.303	18	142	160	262	428	539	2.145	1.051	
38	1.336	22	186	208	241	368	518	2.150	994	
39	1.401	16	165	181	237	383	503	2.079	988	
35 - 39	6.661	94	823	917	1.353	2.081	2.651	10.924	5.095	
40	1.560	18	140	158	251	374	516	2.084	1.033	
41	1.725	23	130	153	274	401	593	2.410	1.140	
42	1.944	19	120	139	248	390	563	2.352	1.150	
43	1.966	16	105	121	229	362	512	2.242	1.016	
44	1.906	17	96	113	233	332	503	2.262	1.072	
40 - 44	9.101	93	591	684	1.235	1.859	2.687	11.350	5.411	
45	2.098	15	80	95	262	320	505	2.190	1.061	
46	2.367	14	94	108	267	314	484	2.272	1.031	
47	2.306	13	74	87	236	287	528	2.313	989	
48	2.438	11	64	75	237	263	433	2.192	1.069	
49	2.423	14	63	77	214	283	411	2.124	1.034	
45 - 49	11.632	67	375	442	1.216	1.467	2.361	11.091	5.184	
50	2.513	15	76	91	241	237	446	2.084	1.018	
51	2.683	15	71	86	220	262	418	2.004	960	
52	2.353	12	47	59	192	181	375	1.687	937	
53	2.354	9	59	68	165	182	333	1.649	805	
54	2.273	11	66	77	145	173	330	1.501	799	
50 - 54	12.176	62	319	381	963	1.035	1.902	8.925	4.519	
55	2.249	7	57	64	151	170	270	1.394	687	
56	2.002	6	49	55	135	153	238	1.150	677	
57	2.010	8	41	49	106	122	247	1.084	691	
58	1.521	4	23	27	97	118	185	850	545	
59	1.266	9	38	47	94	89	168	707	536	
55 - 59	9.048	34	208	242	583	652	1.108	5.185	3.136	
60	820	2	29	31	35	58	135	437	445	
61	629	2	6	8	36	61	114	338	402	
62	262	1	4	5	13	22	53	161	221	
63	175	—	2	2	6	19	44	128	204	
64	169	1	7	8	18	20	33	110	203	
60 - 64	2.055	6	48	54	108	180	379	1.174	1.475	
65	147	—	2	2	8	9	29	50	214	
66	115	1	1	2	4	11	27	33	224	
67	135	—	—	—	6	7	27	34	200	
68	103	—	—	—	—	9	23	34	177	
69	75	—	—	—	5	7	23	20	157	
65 - 69	575	1	3	4	23	43	129	171	972	
70	70	—	—	—	2	6	11	16	110	
71	45	—	—	—	3	8	23	15	115	
72	56	—	—	—	3	7	11	5	110	
73	31	—	—	—	5	1	5	9	76	
74	28	—	—	—	2	3	7	10	74	
70 - 74	230	—	—	—	15	25	57	55	485	
75 E PIU'	113	—	4	4	3	11	16	26	185	
TOTALE	72.925	729	4.452	5.181	10.215	18.086	21.229	99.901	44.882	
- di cui disoccupati	13.354	132	198	330	1.022	2.357	2.576	18.906	1.896	

per sesso, singolo anno di età e ramo di attività economica

MASCHI

COMMERCIO RAMO 6		TRASPORTI E COMU- NICAZIONI RAMO 7	CREDITO E ASSICURAZIONE, SERVIZI ALLE IMPRESE, NOLEGGIO RAMO 8			PUBBLICA AMMINISTRAZIONE; SERVIZI PUBBLICI E PRIVATI RAMO 9			TOTALE	di cui disoccupati
6. B	TOTALE		8. A	8. B	TOTALE	9. A	9. B	TOTALE		
109	182	9	—	1	1	1	21	22	767	97
255	436	19	—	1	1	—	26	26	1.924	250
375	747	21	—	4	4	2	51	53	3.322	384
436	895	55	—	1	1	20	67	87	4.512	729
463	1.036	107	1	10	11	110	115	225	5.468	883
228	654	104	6	30	36	291	101	392	3.884	700
1.866	3.950	315	7	47	54	424	381	805	19.877	3.043
360	971	208	16	42	58	397	166	563	5.932	1.048
395	1.298	364	37	69	106	515	258	773	8.199	1.401
412	1.460	497	65	97	162	701	350	1.051	8.952	1.434
401	1.440	677	60	131	191	728	411	1.139	8.934	1.414
419	1.506	858	111	150	261	943	553	1.496	9.944	1.468
1.987	6.675	2.604	289	489	778	3.284	1.738	5.022	41.961	6.765
391	1.565	919	131	195	326	1.106	713	1.819	10.479	1.474
408	1.587	889	157	230	387	1.176	927	2.103	11.012	1.506
411	1.538	1.033	159	256	415	1.268	1.072	2.340	11.230	1.401
378	1.490	1.134	183	277	460	1.396	1.262	2.658	11.510	1.363
362	1.446	1.232	192	265	457	1.396	1.405	2.801	11.280	1.240
1.950	7.626	5.207	822	1.223	2.045	6.342	5.379	11.721	55.511	6.984
358	1.514	1.212	230	351	581	1.490	1.605	3.095	12.141	1.203
353	1.446	1.317	258	297	555	1.486	1.653	3.139	12.069	1.140
328	1.599	1.481	234	337	571	1.306	1.888	3.194	12.807	1.212
349	1.620	1.582	236	297	533	1.183	1.944	3.127	13.171	1.256
330	1.511	1.481	214	324	538	1.191	1.865	3.056	12.592	1.133
1.718	7.690	7.073	1.172	1.606	2.778	6.656	8.955	15.611	62.780	5.944
260	1.402	1.360	203	225	428	1.101	1.671	2.772	11.564	1.075
216	1.136	1.113	144	190	334	847	1.334	2.181	9.307	875
211	1.262	1.136	174	187	361	912	1.312	2.224	9.820	909
217	1.211	1.101	172	215	387	941	1.367	2.308	9.828	844
194	1.182	1.095	150	173	323	984	1.278	2.262	9.646	877
1.098	6.193	5.805	843	990	1.833	4.785	6.962	11.747	50.165	4.580
183	1.216	1.186	159	169	328	994	1.339	2.333	10.006	811
197	1.337	1.221	162	212	374	1.089	1.400	2.489	10.977	990
187	1.337	1.136	148	199	347	1.117	1.366	2.483	10.939	1.042
164	1.180	988	115	164	279	1.048	1.270	2.318	10.197	986
145	1.217	1.052	117	149	266	956	1.272	2.228	10.112	959
876	6.287	5.583	701	893	1.594	5.204	6.647	11.851	52.231	4.788
118	1.179	861	132	134	266	973	1.207	2.180	9.956	974
149	1.180	972	107	121	228	964	1.183	2.147	10.339	1.058
128	1.117	952	102	149	251	938	1.181	2.119	10.196	1.014
100	1.169	917	105	132	237	918	1.182	2.100	10.061	1.142
115	1.149	807	86	137	223	925	1.142	2.067	9.778	1.096
610	5.794	4.509	532	673	1.205	4.718	5.895	10.613	50.330	5.284
84	1.102	761	87	128	215	893	1.078	1.971	9.661	1.073
93	1.053	785	102	156	258	979	1.073	2.052	9.821	1.125
99	1.036	720	85	128	213	928	1.005	1.933	8.749	997
70	875	621	62	119	181	858	942	1.800	8.228	932
65	864	493	69	103	172	802	958	1.760	7.788	915
411	4.930	3.380	405	634	1.039	4.460	5.056	9.516	44.247	5.042
60	747	606	47	114	161	759	862	1.621	7.433	852
55	732	559	59	98	157	686	872	1.558	6.739	764
60	751	519	33	100	133	645	855	1.500	6.521	659
36	581	305	30	76	106	513	708	1.221	5.011	536
25	561	249	30	91	121	488	654	1.142	4.444	450
236	3.372	2.238	199	479	678	3.091	3.951	7.042	30.148	3.261
29	474	147	27	63	90	367	614	981	3.208	266
28	430	154	12	48	60	331	436	767	2.597	181
19	240	55	4	27	31	181	242	423	1.265	81
17	221	58	6	21	27	125	194	319	999	42
12	215	53	1	30	31	127	207	334	991	35
105	1.580	467	50	189	239	1.131	1.693	2.824	9.060	605
9	223	19	4	36	40	32	132	164	691	26
6	230	16	5	31	36	31	131	162	636	—
7	207	13	2	23	25	33	106	139	593	—
6	183	13	2	29	31	22	100	122	518	—
5	162	7	2	22	24	17	66	83	406	—
33	1.005	68	15	141	156	135	535	670	2.844	26
1	111	8	—	18	18	4	43	47	289	—
4	119	6	1	10	11	5	45	50	280	—
4	114	2	1	12	13	2	30	32	243	—
5	81	5	1	12	13	2	24	26	176	—
1	75	4	—	12	12	—	23	23	164	—
15	500	25	3	64	67	13	165	178	1.152	—
4	189	13	—	35	35	7	84	91	501	—
10.909	55.791	37.287	5.038	7.463	12.501	40.250	47.441	87.691	420.807	46.322
1.107	3.003	2.197	86	404	490	636	1.451	2.087	46.322	—

segue TAV. 38 — Popolazione residente attiva in condizione professionale

C —

ETÀ (anni)	AGRICOLTURA RAMO 0	INDUSTRIE							6. A
		RAMO 1			RAMO 2	RAMO 3	RAMO 4	RAMO 5	
		1. A	1. B	TOTALE					
14	99	—	—	—	—	2	25	8	24
15	311	—	—	—	3	4	71	17	45
16	557	—	—	—	3	12	143	21	105
17	765	2	1	3	10	16	202	41	146
18	1.097	1	—	1	15	28	223	44	202
19	1.315	—	—	—	16	53	241	59	271
14 - 19	4.144	3	1	4	47	115	905	190	793
20	1.512	1	5	6	21	50	227	60	322
21	1.664	3	7	10	17	67	257	82	362
22	1.712	1	13	14	29	66	253	87	359
23	1.626	3	6	9	27	70	239	87	355
24	1.708	1	15	16	23	55	255	102	359
20 - 24	8.222	9	46	55	117	308	1.231	418	1.757
25	1.652	3	15	18	27	44	221	79	377
26	1.806	1	16	17	25	51	243	82	399
27	1.658	1	19	20	27	46	221	78	358
28	1.543	3	18	21	28	51	222	68	349
29	1.495	—	12	12	23	55	198	62	411
25 - 29	8.154	8	80	88	130	247	1.105	369	1.894
30	1.712	1	15	16	34	47	196	56	433
31	1.668	2	13	15	37	49	197	76	507
32	1.751	3	18	21	11	55	196	74	518
33	1.860	1	17	18	19	41	181	71	561
34	1.882	—	31	31	19	46	199	60	567
30 - 34	8.873	7	94	101	120	238	969	337	2.586
35	1.629	2	27	29	18	34	152	37	561
36	1.345	2	11	13	8	34	117	37	451
37	1.442	—	8	8	17	30	119	48	478
38	1.447	—	11	11	18	29	127	45	514
39	1.505	—	6	6	7	21	126	36	522
35 - 39	7.368	4	63	67	68	148	641	203	2.526
40	1.623	—	9	9	12	32	114	34	523
41	1.952	1	12	13	8	33	125	55	561
42	2.015	—	6	6	11	21	126	41	595
43	2.028	2	3	5	10	20	113	40	549
44	1.920	—	4	4	11	30	104	34	565
40 - 44	9.538	3	34	37	52	136	582	204	2.793
45	2.045	2	4	6	15	34	111	39	549
46	2.133	1	3	4	9	13	97	32	550
47	2.198	—	3	3	9	26	100	42	560
48	2.190	—	6	6	12	23	102	36	520
49	2.205	—	4	4	6	20	91	44	571
45 - 49	10.771	3	20	23	51	116	501	193	2.750
50	2.095	1	4	5	11	18	121	15	505
51	2.049	1	3	4	11	14	82	27	518
52	1.899	1	—	1	7	19	82	26	478
53	1.773	—	4	4	9	15	79	22	429
54	1.642	—	5	5	3	12	69	13	446
50 - 54	9.458	3	16	19	41	78	433	103	2.376
55	1.258	—	3	3	6	19	56	21	442
56	852	—	1	1	5	11	67	15	382
57	687	—	—	—	2	12	51	19	374
58	561	—	—	—	3	9	37	14	331
59	446	—	2	2	6	13	43	17	300
55 - 59	3.804	—	6	6	22	64	254	86	1.829
60	304	—	—	—	3	3	28	9	250
61	192	—	—	—	3	4	11	13	205
62	81	—	2	2	1	4	17	4	119
63	53	—	—	—	—	4	8	2	100
64	48	—	—	—	—	1	10	4	109
60 - 64	678	—	2	2	7	16	74	32	783
65	42	—	—	—	1	4	9	1	123
66	46	—	—	—	2	4	8	1	125
67	35	—	—	—	2	3	7	3	98
68	28	—	—	—	—	1	13	1	90
69	17	—	—	—	—	1	2	4	70
65 - 69	168	—	—	—	5	13	39	10	506
70	25	—	—	—	2	—	6	1	48
71	21	—	—	—	1	2	2	1	60
72	11	—	—	—	—	1	1	1	41
73	8	—	—	—	—	—	3	—	34
74	7	—	—	—	—	—	2	—	40
70 - 74	72	—	—	—	3	3	14	3	223
75 E PIU'	19	—	—	—	2	3	5	3	101
TOTALE	71.269	40	362	402	665	1.485	6.753	2.151	20.917
- di cui disoccupati	20.422	9	32	41	94	236	841	426	671

per sesso, singolo anno di età e ramo di attività economica

FEMMINE

COMMERCIO RAMO 6		TRASPORTI E COMU- NICAZIONI RAMO 7	CREDITO E ASSICURAZIONE, SERVIZI ALLE IMPRESE, NOLEGGIO RAMO 8			PUBBLICA AMMINISTRAZIONE; SERVIZI PUBBLICI E PRIVATI RAMO 9			TOTALE	di cui disoccupati
6. B	TOTALE		8. A	8. B	TOTALE	9. A	9. B	TOTALE		
3	27	1	—	3	3	—	25	25	190	35
4	49	—	—	3	3	—	64	64	522	118
7	112	4	1	3	4	—	96	96	952	221
4	150	2	4	14	18	—	130	130	1.337	347
11	213	11	3	14	17	16	207	223	1.872	527
4	275	16	15	35	50	47	300	347	2.372	586
33	826	34	23	72	95	63	822	885	7.245	1.834
7	329	29	26	49	75	99	372	471	2.780	737
11	373	57	39	68	107	190	480	670	3.304	852
12	371	57	39	63	102	220	555	775	3.466	863
14	369	61	40	72	112	293	743	1.036	3.636	869
15	374	47	67	97	164	338	914	1.252	3.996	918
59	1.816	251	211	349	560	1.140	3.064	4.204	17.182	4.239
10	387	83	81	102	183	424	1.193	1.617	4.311	940
14	413	90	77	107	184	497	1.485	1.982	4.893	1.038
14	372	62	78	88	166	556	1.720	2.276	4.926	919
11	360	98	63	101	164	612	1.771	2.383	4.938	868
11	422	103	61	74	135	574	2.085	2.659	5.164	862
60	1.954	436	360	472	832	2.663	8.254	10.917	24.232	4.627
3	436	136	55	51	106	576	2.218	2.794	5.533	845
13	520	117	45	61	106	551	2.417	2.968	5.753	816
8	526	133	61	44	105	366	2.517	2.883	5.755	843
13	574	116	41	39	80	273	2.519	2.792	5.752	832
9	576	117	49	47	96	227	2.398	2.625	5.651	747
46	2.632	619	251	242	493	1.993	12.069	14.062	28.444	4.083
13	574	109	27	38	65	206	2.089	2.295	4.942	648
15	466	94	32	26	58	188	1.729	1.917	4.089	536
6	484	96	26	27	53	173	1.607	1.780	4.077	560
6	520	104	20	29	49	197	1.676	1.873	4.223	550
4	526	105	31	19	50	198	1.558	1.756	4.138	550
44	2.570	508	136	139	275	962	8.659	9.621	21.469	2.844
7	530	87	26	18	44	206	1.638	1.844	4.329	588
7	568	95	25	21	46	196	1.587	1.783	4.678	651
6	601	83	24	19	43	191	1.539	1.730	4.677	660
3	552	69	23	15	38	156	1.455	1.611	4.486	644
8	573	68	15	10	25	150	1.390	1.540	4.309	654
31	2.824	402	113	83	196	899	7.609	8.508	22.479	3.197
5	554	59	15	16	31	144	1.212	1.356	4.250	656
5	555	57	13	14	27	154	1.137	1.291	4.218	647
3	563	52	8	12	20	150	1.113	1.263	4.276	672
5	525	52	8	12	20	142	1.106	1.248	4.214	618
6	577	52	8	8	16	130	1.110	1.240	4.255	624
24	2.774	272	52	62	114	720	5.678	6.398	21.213	3.217
7	512	52	6	15	21	141	1.025	1.166	4.016	590
9	527	50	17	10	27	134	1.055	1.189	3.980	559
9	487	50	12	11	23	109	936	1.045	3.639	527
4	433	37	10	11	21	96	901	997	3.390	488
4	450	40	7	8	15	107	866	973	3.222	411
33	2.409	229	52	55	107	587	4.783	5.370	18.247	2.575
6	448	36	5	6	11	95	746	841	2.699	331
1	383	28	8	7	15	76	739	815	2.192	163
1	375	33	4	5	9	98	699	797	1.985	121
2	333	38	1	6	7	59	611	670	1.672	99
2	302	21	1	8	9	83	486	569	1.428	60
12	1.841	156	19	32	51	411	3.281	3.692	9.976	774
—	250	29	3	6	9	47	412	459	1.094	44
1	206	22	3	2	5	56	367	423	879	36
—	119	12	1	4	5	28	200	228	473	13
1	101	14	1	2	3	25	185	210	395	12
—	109	14	—	5	5	19	158	177	368	4
2	785	91	8	19	27	175	1.322	1.497	3.209	109
—	123	4	—	—	—	12	109	121	305	6
2	127	1	—	2	2	7	95	102	293	—
1	99	2	—	—	—	7	60	67	218	—
—	90	1	—	1	1	4	57	61	196	—
1	71	1	—	1	1	4	38	42	139	—
4	510	9	—	4	4	34	359	393	1.151	6
—	48	—	—	—	—	1	38	39	121	—
—	60	1	—	—	—	2	28	30	118	—
—	41	1	—	—	—	—	17	17	73	—
—	34	—	—	—	—	—	19	19	64	—
—	40	—	—	—	—	1	14	15	64	—
—	223	2	—	—	—	4	116	120	440	—
—	101	1	—	2	2	2	54	56	192	—
348	21.265	3.010	1.225	1.531	2.756	9.653	56.070	65.723	175.479	27.505
42	713	135	61	245	306	234	4.057	4.291	27.505	—

TAV. 39 - Popolazione residente in condizione non

ETÀ (anni)	MASCHI					FEMMINE				
	POPOLAZIONE NON ATTIVA				IN CERCA DI PRIMA OCCUPA- ZIONE	TOTALE	POPOLAZIONE NON ATTIVA			
	SCOLARI E STUDENTI	RITIRATI DAL LAVORO	ALTRA CONDIZIONE	TOTALE			SCOLARI E STUDENTI	CASALINGHE	RITIRATI DAL LAVORO	ALTRA CONDIZIONE
Meno di 14	153.601	—	98.686	252.287	—	252.287	146.419	—	—	93.738
14	14.603	79	599	15.281	4.120	19.401	12.170	4.350	68	419
15	12.298	61	508	12.867	5.490	18.357	10.879	5.141	50	315
16	10.679	45	451	11.175	6.079	17.254	10.213	5.654	50	263
17	9.654	48	381	10.083	5.846	15.929	9.094	6.071	40	216
18	7.757	29	846	8.632	5.593	14.225	6.852	5.845	20	197
19	5.430	25	5.610	11.065	4.343	15.408	4.794	6.111	18	190
14 - 19	60.421	287	8.395	69.103	31.471	100.574	54.002	33.172	246	1.600
20	4.340	27	3.361	7.728	5.147	12.875	3.850	6.006	14	142
21	3.442	24	1.435	4.901	5.428	10.329	3.319	6.427	20	180
22	2.884	22	969	3.875	4.804	8.679	2.852	6.327	15	176
23	2.657	25	630	3.312	3.962	7.274	2.224	5.991	19	134
24	2.273	18	437	2.728	3.474	6.202	1.682	6.068	25	173
20 - 24	15.596	116	6.832	22.544	22.815	45.359	13.927	30.819	93	805
25	1.838	23	485	2.346	3.056	5.402	1.245	6.645	25	168
26	1.300	42	557	1.899	2.606	4.505	787	6.576	31	192
27	858	26	520	1.404	2.049	3.453	521	6.385	35	146
28	626	28	428	1.082	1.679	2.761	306	6.305	33	170
29	350	51	334	735	1.339	2.074	206	5.941	34	150
25 - 29	4.972	170	2.324	7.466	10.729	18.195	3.065	31.852	158	826
30	320	51	319	690	1.147	1.837	130	6.468	34	158
31	188	49	273	510	995	1.505	95	6.524	54	153
32	124	74	318	516	812	1.328	56	7.067	52	161
33	88	84	303	475	737	1.212	50	7.153	59	191
34	60	98	308	466	660	1.126	31	6.958	86	164
30 - 34	780	356	1.521	2.657	4.351	7.008	362	34.170	285	827
35	43	101	298	442	567	1.009	27	6.539	76	157
36	23	92	308	423	338	761	19	5.279	71	191
37	16	123	311	450	323	773	7	5.594	89	202
38	9	142	315	466	313	779	7	5.633	107	190
39	12	184	363	559	254	813	7	5.669	111	195
35 - 39	103	642	1.595	2.340	1.795	4.135	67	28.714	454	935
40	13	192	343	548	307	855	7	5.880	138	228
41	9	263	379	651	310	961	9	6.579	171	226
42	8	288	401	697	307	1.004	13	6.528	237	284
43	8	309	393	710	269	979	14	6.394	274	249
44	9	451	413	873	267	1.140	7	6.247	311	270
40 - 44	47	1.503	1.929	3.479	1.460	4.939	50	31.628	1.131	1.257
45	8	474	395	877	264	1.141	11	6.534	380	305
46	—	770	454	1.224	70	1.294	—	6.752	570	316
47	—	886	509	1.395	68	1.463	—	6.881	661	326
48	—	1.018	518	1.536	66	1.602	—	6.764	733	332
49	—	1.082	492	1.574	58	1.632	—	6.765	881	335
45 - 49	8	4.230	2.368	6.606	526	7.132	11	33.696	3.225	1.614
50	—	1.357	535	1.892	63	1.955	—	6.793	976	347
51	—	1.473	581	2.054	55	2.109	—	6.740	1.148	415
52	—	1.694	557	2.251	49	2.300	—	6.334	1.405	430
53	—	1.829	527	2.356	44	2.400	—	5.923	1.593	420
54	—	2.211	534	2.745	44	2.789	—	6.005	1.881	489
50 - 54	—	8.564	2.734	11.298	255	11.553	—	31.795	7.003	2.101
55	—	2.595	597	3.192	43	3.235	—	5.690	2.548	493
56	—	2.933	577	3.510	39	3.549	—	5.387	3.161	536
57	—	3.548	681	4.229	34	4.263	—	5.586	3.826	618
58	—	3.924	569	4.493	23	4.516	—	5.108	4.024	608
59	—	4.381	638	5.019	30	5.049	—	4.957	4.473	642
55 - 59	—	17.381	3.062	20.443	169	20.612	—	26.728	18.032	2.897
60	—	5.049	670	5.719	9	5.728	—	4.489	4.702	638
61	—	6.217	603	6.820	—	6.820	—	4.444	5.453	654
62	—	3.896	343	4.239	—	4.239	—	2.494	3.284	403
63	—	3.754	335	4.089	—	4.089	—	2.230	2.976	347
64	—	4.319	387	4.706	—	4.706	—	2.465	3.472	381
60 - 64	—	23.235	2.338	25.573	9	25.582	—	16.122	19.887	2.423
65	—	5.732	441	6.173	—	6.173	—	2.975	4.579	519
66	—	7.140	565	7.705	—	7.705	—	3.218	5.717	624
67	—	6.748	473	7.221	—	7.221	—	3.020	5.355	630
68	—	7.187	527	7.714	—	7.714	—	3.136	6.054	625
69	—	6.400	483	6.883	—	6.883	—	2.685	5.191	632
65 - 69	—	33.207	2.489	35.696	—	35.696	—	15.034	26.896	3.030
70	—	6.066	456	6.522	—	6.522	—	2.522	4.994	608
71	—	6.269	432	6.701	—	6.701	—	2.314	5.216	673
72	—	6.297	446	6.743	—	6.743	—	2.321	5.406	656
73	—	5.321	402	5.723	—	5.723	—	1.983	4.766	537
74	—	4.645	357	5.002	—	5.002	—	1.706	4.373	523
70 - 74	—	28.598	2.093	30.691	—	30.691	—	10.846	24.755	2.997
75	—	4.131	291	4.422	—	4.422	—	1.534	3.920	476
76	—	4.073	309	4.382	—	4.382	—	1.579	4.112	536
77	—	3.294	250	3.544	—	3.544	—	1.307	3.601	466
78	—	2.857	222	3.079	—	3.079	—	1.104	3.158	416
79	—	2.627	221	2.848	—	2.848	—	1.016	2.750	374
75 - 79	—	16.982	1.293	18.275	—	18.275	—	6.540	17.541	2.268
80 - 84	—	9.195	711	9.906	—	9.906	—	3.576	11.125	1.605
85 - 89	—	3.382	303	3.685	—	3.685	—	1.548	5.301	858
90 - 94	—	967	98	1.065	—	1.065	—	414	1.525	250
95 - 99	—	162	18	180	—	180	—	66	245	44
100 E PIU'	—	17	1	18	—	18	—	14	22	7
TOTALE	235.528	148.994	138.790	523.312	73.580	596.892	217.903	336.734	137.924	120.082

professionale per sesso e singolo anno di età

			MASCHIE E FEMMINE						
TOTALE	IN CERCA DI PRIMA OCCUPAZIONE	TOTALE	POPOLAZIONE NON ATTIVA					IN CERCA DI PRIMA OCCUPAZIONE	TOTALE
			SCOLARI E STUDENTI	CASALINGHE	RITIRATI DAL LAVORO	ALTRA CONDIZIONE	TOTALE		
240.157	—	240.157	300.020	—	—	192.424	492.444	—	492.444
17.007	1.971	18.978	26.773	4.350	147	1.018	32.288	6.091	38.379
16.385	2.435	18.820	23.177	5.141	111	823	29.252	7.925	37.177
16.180	2.704	18.884	20.892	5.654	95	714	27.355	8.783	36.138
15.421	3.131	18.552	18.748	6.071	88	597	25.504	8.977	34.481
12.914	4.017	16.931	14.609	5.845	49	1.043	21.546	9.610	31.156
11.113	5.081	16.194	10.224	6.111	43	5.800	22.178	9.424	31.602
89.020	19.339	108.359	114.423	33.172	533	9.995	158.123	50.810	208.933
10.012	4.874	14.886	8.190	6.006	41	3.503	17.740	10.021	27.761
9.946	4.386	14.332	6.761	6.427	44	1.615	14.847	9.814	24.661
9.370	3.769	13.139	5.736	6.327	37	1.145	13.245	8.573	21.818
8.368	3.112	11.480	4.881	5.991	44	764	11.680	7.074	18.754
7.948	3.101	11.049	3.955	6.068	43	610	10.676	6.575	17.251
45.644	19.242	64.886	29.523	30.819	209	7.637	68.188	42.057	110.245
8.083	2.801	10.884	3.083	6.645	48	653	10.429	5.857	16.286
7.586	2.383	9.969	2.087	6.576	73	749	9.485	4.989	14.474
7.087	2.043	9.130	1.379	6.385	61	666	8.491	4.092	12.583
6.814	1.604	8.418	932	6.305	61	598	7.896	3.283	11.179
6.331	1.347	7.678	556	5.941	85	484	7.066	2.686	9.752
35.901	10.178	46.079	8.037	31.852	328	3.150	43.367	20.907	64.274
6.790	1.188	7.978	450	6.468	85	477	7.480	2.335	9.815
6.826	958	7.784	283	6.524	103	426	7.336	1.953	9.289
7.336	797	8.133	180	7.067	126	479	7.852	1.609	9.461
7.453	701	8.154	138	7.153	143	494	7.928	1.438	9.366
7.239	582	7.821	91	6.958	184	472	7.705	1.242	8.947
35.644	4.226	39.870	1.142	34.170	641	2.348	38.301	8.577	46.878
6.799	427	7.226	70	6.539	177	455	7.241	994	8.235
5.560	260	5.820	42	5.279	163	499	5.983	598	6.581
5.892	221	6.113	23	5.594	212	513	6.342	544	6.886
5.937	211	6.148	16	5.633	249	505	6.403	524	6.927
5.982	179	6.161	19	5.669	295	558	6.541	433	6.974
30.170	1.298	31.468	170	28.714	1.096	2.530	32.510	3.093	35.603
6.253	177	6.430	20	5.880	330	571	6.801	484	7.285
6.985	181	7.166	18	6.579	434	605	7.636	491	8.127
7.062	166	7.228	21	6.528	525	685	7.759	473	8.232
6.931	148	7.079	22	6.394	583	642	7.641	417	8.058
6.835	143	6.978	16	6.247	762	683	7.708	410	8.118
34.066	815	34.881	97	31.628	2.634	3.186	37.545	2.275	39.820
7.230	113	7.343	19	6.534	854	700	8.107	377	8.484
7.638	8	7.646	—	6.752	1.340	770	8.862	78	8.940
7.868	17	7.885	—	6.881	1.547	835	9.263	85	9.348
7.829	12	7.841	—	6.764	1.751	850	9.365	78	9.443
7.981	17	7.998	—	6.765	1.963	827	9.555	75	9.630
38.546	167	38.713	19	33.696	7.455	3.982	45.152	693	45.845
8.116	14	8.130	—	6.793	2.333	882	10.008	77	10.085
8.303	14	8.317	—	6.740	2.621	996	10.357	69	10.426
8.169	11	8.180	—	6.334	3.099	987	10.420	60	10.480
7.936	14	7.950	—	5.923	3.422	947	10.292	58	10.350
8.375	9	8.384	—	6.005	4.092	1.023	11.120	53	11.173
40.899	62	40.961	—	31.795	15.567	4.835	52.197	317	52.514
8.731	8	8.739	—	5.690	5.143	1.090	11.923	51	11.974
9.084	9	9.093	—	5.387	6.094	1.113	12.594	48	12.642
10.030	6	10.036	—	5.586	7.374	1.299	14.259	40	14.299
9.740	2	9.742	—	5.108	7.948	1.177	14.233	25	14.258
10.072	5	10.077	—	4.957	8.854	1.280	15.091	35	15.126
47.657	30	47.687	—	26.728	35.413	5.959	68.100	199	68.299
9.829	4	9.833	—	4.489	9.751	1.308	15.548	13	15.561
10.551	—	10.551	—	4.444	11.670	1.257	17.371	—	17.371
6.181	—	6.181	—	2.494	7.180	746	10.420	—	10.420
5.553	—	5.553	—	2.230	6.730	682	9.642	—	9.642
6.318	—	6.318	—	2.465	7.791	768	11.024	—	11.024
38.432	4	38.436	—	16.122	43.122	4.761	64.005	13	64.018
8.073	—	8.073	—	2.975	10.311	960	14.246	—	14.246
9.559	—	9.559	—	3.218	12.857	1.189	17.264	—	17.264
9.005	—	9.005	—	3.020	12.103	1.103	16.226	—	16.226
9.815	—	9.815	—	3.136	13.241	1.152	17.529	—	17.529
8.508	—	8.508	—	2.685	11.591	1.115	15.391	—	15.391
44.960	—	44.960	—	15.034	60.103	5.519	80.656	—	80.656
8.124	—	8.124	—	2.522	11.060	1.064	14.646	—	14.646
8.203	—	8.203	—	2.314	11.485	1.105	14.904	—	14.904
8.383	—	8.383	—	2.321	11.703	1.102	15.126	—	15.126
7.286	—	7.286	—	1.983	10.087	939	13.009	—	13.009
6.602	—	6.602	—	1.706	9.018	880	11.604	—	11.604
38.598	—	38.598	—	10.846	53.353	5.090	69.289	—	69.289
5.930	—	5.930	—	1.534	8.051	767	10.352	—	10.352
6.227	—	6.227	—	1.579	8.185	845	10.609	—	10.609
5.374	—	5.374	—	1.307	6.895	716	8.918	—	8.918
4.678	—	4.678	—	1.104	6.015	638	7.757	—	7.757
4.140	—	4.140	—	1.016	5.377	595	6.988	—	6.988
26.349	—	26.349	—	6.540	34.523	3.561	44.624	—	44.624
16.306	—	16.306	—	3.576	20.320	2.316	26.212	—	26.212
7.707	—	7.707	—	1.548	8.683	1.161	11.392	—	11.392
2.189	—	2.189	—	414	2.492	348	3.254	—	3.254
355	—	355	—	66	407	62	535	—	535
43	—	43	—	14	39	8	61	—	61
812.643	55.361	868.004	453.431	336.734	286.918	258.872	1.335.955	128.941	1.464.896

TAV. 40 - Popolazione residente attiva in condizione professionale per singolo anno

ETÀ (anni)	AGRICOLTURA						IN	
	IMPRENDITORI E LIBERI PROFESSIONISTI	LAVORATORI IN PROPRIO	COADIUVANTI	DIRIGENTI E IMPIEGATI	LAVORATORI DIPENDENTI	TOTALE	IMPRENDITORI E LIBERI PROFESSIONISTI	LAVORATORI IN PROPRIO
14	—	14	10	3	191	218	—	—
15	—	37	30	1	498	566	—	2
16	—	45	30	—	949	1.024	—	2
17	—	63	39	3	1.284	1.389	—	7
18	—	91	37	5	1.791	1.924	2	37
19	—	89	21	7	1.764	1.881	3	40
14 - 19	—	339	167	19	6.477	7.002	5	88
20	1	102	39	15	2.192	2.349	3	74
21	—	143	31	10	2.623	2.807	13	122
22	—	154	42	25	2.644	2.865	15	184
23	3	151	13	18	2.500	2.685	24	228
24	2	164	26	29	2.731	2.952	26	249
20 - 24	6	714	151	97	12.690	13.658	81	857
25	5	190	28	29	2.624	2.876	28	302
26	3	171	24	25	2.812	3.035	35	329
27	6	212	21	43	2.625	2.907	37	347
28	5	219	25	34	2.500	2.783	30	363
29	3	215	22	19	2.391	2.650	40	365
25 - 29	22	1.007	120	150	12.952	14.251	170	1.706
30	1	283	17	44	2.655	3.000	41	370
31	6	273	20	36	2.618	2.953	44	396
32	12	291	27	39	2.774	3.143	74	429
33	11	336	29	31	2.901	3.308	66	488
34	6	378	30	42	2.956	3.412	72	498
30 - 34	36	1.561	123	192	13.904	15.816	297	2.181
35	10	349	23	21	2.630	3.033	87	484
36	5	297	16	34	2.210	2.562	67	407
37	7	372	16	34	2.316	2.745	74	413
38	14	366	18	40	2.345	2.783	83	429
39	6	377	22	18	2.483	2.906	79	389
35 - 39	42	1.761	95	147	11.984	14.029	390	2.122
40	10	409	27	21	2.716	3.183	69	413
41	10	539	28	25	3.075	3.677	101	444
42	11	584	28	29	3.307	3.959	94	422
43	11	632	34	18	3.299	3.994	72	391
44	6	647	27	23	3.123	3.826	89	368
40 - 44	48	2.811	144	116	15.520	18.639	425	2.038
45	8	701	41	27	3.366	4.143	83	372
46	10	815	25	29	3.621	4.500	77	354
47	20	818	40	20	3.606	4.504	79	390
48	15	871	41	38	3.663	4.628	73	339
49	8	917	32	33	3.638	4.628	78	299
45 - 49	61	4.122	179	147	17.894	22.403	390	1.754
50	10	970	33	37	3.558	4.608	79	302
51	6	998	31	31	3.666	4.732	78	284
52	10	964	31	38	3.209	4.252	54	241
53	11	951	26	43	3.096	4.127	57	220
54	11	991	34	35	2.844	3.915	63	200
50 - 54	48	4.874	155	184	16.373	21.634	331	1.247
55	8	919	32	40	2.508	3.507	45	189
56	14	874	13	32	1.921	2.854	41	165
57	11	845	17	33	1.791	2.697	32	161
58	10	679	20	28	1.345	2.082	28	129
59	14	599	9	30	1.060	1.712	31	116
55 - 59	57	3.916	91	163	8.625	12.852	177	760
60	8	470	10	10	626	1.124	25	76
61	7	354	7	9	444	821	14	75
62	4	152	4	6	177	343	11	41
63	4	99	1	3	121	228	12	27
64	4	107	1	6	99	217	10	26
60 - 64	27	1.182	23	34	1.467	2.733	72	245
65	5	90	2	2	90	189	7	24
66	4	88	2	2	65	161	15	23
67	5	97	4	—	64	170	8	19
68	3	77	2	2	47	131	6	24
69	5	50	—	—	37	92	8	16
65 - 69	22	402	10	6	303	743	44	106
70	8	52	1	1	33	95	9	12
71	4	35	—	—	27	66	10	19
72	5	43	—	1	18	67	4	8
73	1	24	1	—	13	39	3	7
74	4	15	—	—	16	35	6	8
70 - 74	22	169	2	2	107	302	32	54
75 E PIU'	11	72	1	3	45	132	18	12
TOTALE	402	22.930	1.261	1.260	118.341	144.194	2.432	13.170

di età, settore di attività economica e posizione nella professione

DUSTRIE				ALTRE ATTIVITÀ					
COADIUVANTI	DIRIGENTI E IMPIEGATI	LAVORATORI DIPENDENTI	TOTALE	IMPRENDITORI E LIBERI PROFESSIONISTI	LAVORATORI IN PROPRIO	COADIUVANTI	DIRIGENTI E IMPIEGATI	LAVORATORI DIPENDENTI	TOTALE
6	3	460	469	—	—	6	11	253	270
12	10	1.258	1.282	—	—	9	13	576	598
19	15	2.173	2.209	—	1	14	36	990	1.041
19	29	3.067	3.122	—	1	22	69	1.246	1.338
33	39	3.462	3.573	4	72	70	198	1.499	1.843
18	68	2.372	2.501	11	125	63	389	1.286	1.874
107	164	12.792	13.156	15	199	184	716	5.850	6.964
24	126	3.432	3.659	19	218	96	633	1.738	2.704
23	188	4.602	4.948	35	319	88	1.125	2.181	3.748
26	265	4.588	5.078	54	425	107	1.476	2.413	4.475
22	290	4.296	4.860	62	465	96	1.923	2.479	5.025
20	337	4.398	5.030	123	577	103	2.449	2.706	5.958
115	1.206	21.316	23.575	293	2.004	490	7.606	11.517	21.910
25	364	4.296	5.015	138	682	103	3.169	2.807	6.899
17	384	4.470	5.235	238	735	100	3.814	2.748	7.635
16	416	4.231	5.047	269	779	100	4.248	2.806	8.202
16	444	4.065	4.918	345	807	82	4.717	2.796	8.747
15	389	3.730	4.539	382	818	86	5.206	2.763	9.255
89	1.997	20.792	24.754	1.372	3.821	471	21.154	13.920	40.738
9	446	3.934	4.800	456	937	93	5.609	2.779	9.874
17	466	3.778	4.701	375	1.018	82	5.926	2.767	10.168
13	417	3.994	4.927	424	1.134	84	5.943	2.907	10.492
12	446	4.179	5.191	387	1.244	101	5.721	2.971	10.424
18	451	3.792	4.831	366	1.273	108	5.482	2.771	10.000
69	2.226	19.677	24.450	2.008	5.606	468	28.681	14.195	50.958
14	415	3.468	4.468	315	1.214	109	4.791	2.576	9.005
11	305	2.745	3.535	283	1.011	81	3.904	2.020	7.299
5	343	2.921	3.756	274	1.114	89	3.737	2.182	7.396
12	317	2.874	3.715	313	1.071	83	3.916	2.170	7.553
9	289	2.813	3.579	268	1.120	73	3.700	2.138	7.299
51	1.669	14.821	19.053	1.453	5.530	435	20.048	11.086	38.552
4	302	2.796	3.584	278	1.155	65	3.785	2.285	7.568
2	283	3.235	4.065	312	1.292	85	3.763	2.461	7.913
10	231	3.140	3.897	292	1.332	110	3.576	2.450	7.760
4	223	2.964	3.654	265	1.193	97	3.270	2.210	7.035
6	225	2.938	3.626	275	1.280	93	3.002	2.319	6.969
26	1.264	15.073	18.826	1.422	6.252	450	17.396	11.725	37.245
14	181	2.927	3.577	232	1.218	87	2.796	2.153	6.486
6	182	2.981	3.600	264	1.215	109	2.675	2.194	6.457
6	177	2.979	3.631	256	1.213	98	2.567	2.203	6.337
6	167	2.794	3.379	256	1.196	113	2.556	2.147	6.268
9	152	2.736	3.274	253	1.190	120	2.424	2.144	6.131
41	859	14.417	17.461	1.261	6.032	527	13.018	10.841	31.679
8	169	2.711	3.269	245	1.120	98	2.360	1.977	5.800
3	143	2.620	3.128	247	1.132	83	2.374	2.105	5.941
11	131	2.192	2.629	237	1.077	91	2.308	1.794	5.507
10	157	2.082	2.526	212	949	79	2.066	1.659	4.965
9	134	1.922	2.328	232	929	78	2.042	1.486	4.767
41	734	11.527	13.880	1.173	5.207	429	11.150	9.021	26.980
4	92	1.824	2.154	230	842	75	1.909	1.415	4.471
10	119	1.495	1.830	217	800	72	1.934	1.224	4.247
4	98	1.397	1.692	219	802	61	1.856	1.179	4.117
3	89	1.091	1.340	188	684	62	1.493	834	3.261
5	77	957	1.186	171	642	60	1.303	798	2.974
26	475	6.764	8.202	1.025	3.770	330	8.495	5.450	19.070
1	51	586	739	169	550	43	1.074	603	2.439
4	38	457	588	114	497	37	860	559	2.067
2	20	208	282	65	273	27	471	277	1.113
—	10	164	213	60	259	12	401	221	953
—	20	148	204	60	279	12	393	194	938
7	139	1.563	2.026	468	1.858	131	3.199	1.854	7.510
3	6	73	113	75	289	18	196	116	694
—	5	49	92	84	304	18	177	93	676
1	5	56	89	63	259	15	137	78	552
1	5	45	81	71	227	10	122	72	502
1	3	34	62	63	187	7	88	46	391
6	24	257	437	356	1.266	68	720	405	2.815
—	5	18	44	35	144	4	58	30	271
—	3	23	55	45	151	4	35	42	277
—	1	16	29	37	129	4	31	19	220
—	1	12	23	27	97	6	24	24	178
1	—	9	24	33	100	2	17	17	169
1	10	78	175	177	621	20	165	132	1.115
—	5	38	73	115	233	7	67	66	488
579	10.772	139.115	166.068	11.138	42.399	4.010	132.415	96.062	286.024

TAV. 41 - Popolazione residente attiva in condizione professionale per sesso, ramo, classe, sottoclasse e categoria di attività economica

N. CLASSIFICAZIONE	RAMI, CLASSI, SOTTOCLASSI E CATEGORIE DI ATTIVITÀ ECONOMICA	MF	M	N. CLASSIFICAZIONE	RAMI, CLASSI, SOTTOCLASSI E CATEGORIE DI ATTIVITÀ ECONOMICA	MF	M
0	Agricoltura, caccia, foreste e pesca	144.194	72.925	043.2	Produzione alcool etilico di fermentazione	24	22
01	Agricoltura e caccia	125.249	56.461	043.3	Molitura di cereali	105	71
011	Agricoltura	123.300	54.744	043.4	Pilatura, cernita di semi	26	21
011.1	Aziende cerealicole	7.595	3.381	043.5	Lavorazione, conservazione prodotti pesca in acque dolci	27	23
011.2	Aziende orticole	2.818	1.191	043.6	Produzione di mangimi	46	42
011.3	Aziende viticole	3.709	2.076	043.7	Surgelazione prodotti alimentari	68	63
011.4	Aziende olivicole	22.022	5.146	043.8	Stagionatura, manipolazione, selezione, imbottimento foglie di tabacco	58	36
011.5	Aziende agrumicole	6.646	4.503	043.9	Raccolta e vendita prodotti agricoli	1.673	1.037
011.6	Aziende frutticole	1.466	751	044	Esercizio macchine agricole	332	311
011.7	Aziende floricole e di piante ornamentali	840	504	044.1	Esercizio, noleggio macchine agricole conto terzi, con personale	194	179
011.8	Aziende vivaistiche e semenziere	357	268	044.2	Esercizio macchine agricole da parte di consorzi e cooperative	138	132
011.9	Altre aziende	77.847	36.924	045	Approvvigionamento, produzione e distribuzione mezzi tecnici per l'agricoltura	488	450
012	Zootecnia	1.793	1.577	1	Energia, gas e acqua	5.583	5.181
012.1	Aziende di allevamento bovini e bufalini	749	623	1A	Estrazione combustibili solidi, liquidi, gassosi - industria petrolifera	769	729
012.2	Aziende di allevamento suini	89	79	11	Industria estrazione e agglomerazione di combustibili solidi	74	72
012.3	Aziende di allevamento pollame	117	98	111	Industria estrazione e agglomerazione di combustibili solidi	74	72
012.4	Aziende allevamento ovini e caprini	537	492	12	Cokerie	43	42
012.5	Aziende allevamento volatili e conigli	56	51	120	Cokerie	43	42
012.6	Aziende allevamento equini	46	45	13	Industria estrazione petrolio, gas naturali	192	186
012.7	Aziende allevamento animali da pelliccia	40	40	131	Estrazione di petrolio	43	41
012.8	Aziende allevamento altri animali	159	149	132	Estrazione, depurazione gas naturali	63	61
013	Selezione e moltiplicazione specie	139	123	133	Estrazione e distillazione roccia asphaltica e scisti bituminosi	33	31
013.1	Aziende selezione e incubazione artificiale uova di gallina e/o altri volatili	44	39	134	Ricerca petrolio e gas naturali	53	53
013.2	Aziende produzione seme bachi e bacolini, essiccazione bozzoli	37	34	14	Industria petrolifera	400	370
013.3	Aziende selezione e moltiplicazione di altre specie di animali	58	50	140	Industria petrolifera	400	370
014	Caccia e cattura di animali	17	17	140.1	Raffinerie di petrolio	175	160
02	Foreste	11.244	10.921	140.2	Preparazione o miscelazione di derivati del petrolio	107	99
020	Foreste	11.244	10.921	140.3	Miscelazione di gas petroliferi liquefatti e imbottigliamento	118	111
020.1	Aziende forestali	5.152	4.971	15	Industria combustibili nucleari	60	59
020.2	Aziende utilizzazione del bosco	2.152	2.091	150	Industria combustibili nucleari	60	59
020.3	Consorzi di forestazione	3.940	3.859	1B	Energia elettrica, gas e acqua	4.814	4.452
03	Pesca	1.701	1.618	16	Produzione e distribuzione energia elettrica, gas, vapore, acqua calda	4.379	4.027
031	Pesca, allevamento in acque marine, lagunari	1.461	1.397	161	Produzione e distribuzione energia elettrica	4.085	3.747
031.1	Esercizio della pesca	1.363	1.314	162	Produzione e distribuzione del gas	253	241
031.2	Esercizio di allevamenti pesci e molluschi bivalvi	98	83	162.1	Officine gas, distribuzione gas a mezzo di reti cittadine	201	192
032	Pesca e allevamenti in acque dolci	240	221	162.2	Stazioni di compressione gas metano	52	49
032.1	Esercizio della pesca	156	145	163	Produzione, distribuzione altri tipi energia	41	39
032.2	Esercizio di allevamenti	84	76	17	Industria raccolta, depurazione e distribuzione acqua	435	425
04	Attività connesse con l'agricoltura	6.000	3.925	170	Industria raccolta, depurazione e distribuzione acqua	435	425
041	Attività trasformatrici annesse ad aziende che lavorano prodotti propri	1.904	837	170.1	Captazione, adduzione e distribuzione acqua potabile	331	325
041.1	Produzione olio di oliva	1.343	463	170.2	Captazione, adduzione e distribuzione acqua non potabile	104	100
041.2	Trattamento igienico e conservazione latte	52	40	2	Industrie estrattive - ind. manifatturiere per trasformaz. minerali non energetici, prodotti derivati - industrie chimiche	10.880	10.215
041.3	Trasformazione del latte	96	67	21	Estrazione e preparazione minerali metalliferi	420	378
041.4	Conservazione e trasformazione frutta, ortaggi, funghi e prodotti simili	198	105	211	Estrazione, ricerche e preparazione minerali ferrosi	281	261
041.5	Pilatura, cernita di semi e granaglie	46	32				
041.6	Produzione, conservazione vini	107	75				
041.7	Produzione vini spumanti e speciali	30	26				
041.8	Produzione alcool etilico di fermentazione	32	29				
042	Attività di trasformazione in forma associata	1.198	965				
042.1	Produzione olio di oliva	236	87				
042.2	Produzione olio di semi e frutti oleosi	174	158				
042.3	Conservazione e trasformazione carne	33	26				
042.4	Trattamento igienico e conservazione latte	21	20				
042.5	Trasformazione del latte	144	141				
042.6	Trasformazione e conservazione frutta, ortaggi	229	184				
042.7	Produzione e conservazione di vini	79	76				
042.8	Produzione vini spumanti e speciali	68	64				
042.9	Produzione e raffinazione zucchero	214	209				
043	Altre attività in forma associata	2.078	1.362				
043.1	Macellazione del bestiame	51	47				

segue TAV. 41 — Popolazione residente attiva in condizione professionale per sesso, ramo, classe, sottoclasse e categoria di attività economica

N. CLASSIFICAZIONE	RAMI, CLASSI, SOTTOCLASSI E CATEGORIE DI ATTIVITÀ ECONOMICA	MF	M	N. CLASSIFICAZIONE	RAMI, CLASSI, SOTTOCLASSI E CATEGORIE DI ATTIVITÀ ECONOMICA	MF	M
212	Estrazione, ricerche e preparazione di minerali metalliferi non ferrosi	139	117	25	Industrie chimiche	3.324	3.029
22	Industria produzione e prima trasformazione metalli	1.288	1.228	251	Produzione prodotti chimici di base	2.048	1.955
221	Siderurgia	268	248	251.1	Prodotti chimico-estrattivi, mineralurgici	297	271
222	Fabbricazione tubi acciaio	273	262	251.2	Produzione prodotti chimici organici, inorganici e loro derivati	304	294
222.1	Produzione tubi senza saldatura	158	155	251.3	Materie plastiche, resine sintetiche ed elastomeri	334	307
222.2	Produzione tubi saldati e simili	115	107	251.4	Fertilizzanti e prodotti azotati di base	877	861
223	Trafilatura, stiratura, laminazione di nastri, profilatura acciaio	66	60	251.5	Emulsioni di bitume, di catrame e di leganti uso stradale	51	50
224	Produzione e prima trasformazione metalli non ferrosi	681	658	251.6	Produzione di trasparente di cellulosa	39	35
224.1	Produzione metalli non ferrosi di prima e seconda fusione; prima trasformazione metalli non ferrosi	610	592	251.7	Prodotti chimici organici	69	67
224.2	Produzione specializzata di ferroleghie	71	66	251.8	Prodotti elettrochimici ed elettrotermici	33	31
23	Industria estrazione minerali non metalliferi e non energetici; torbiere	1.112	1.030	251.9	Colori organici sintetici e prodotti intermedi	44	39
231	Estrazione prodotti di cava per materiali da costruzione	779	710	255	Produzione mastici, pitture, vernici	67	63
231.1	Estrazione pietre da costruzione e ardesia	303	282	256	Produzione altri prodotti chimici per industria e agricoltura	362	331
231.2	Estrazione, ricerche materiali cava	160	147	256.1	Produzione di gas compressi	38	32
231.3	Estrazione pietra da gesso	95	79	256.2	Colle varie, gelatine, estratti alghe	27	25
231.4	Estrazione di argilla e caolino	104	93	256.3	Trattamento chimico dei grassi	26	23
231.5	Estrazione pietre per calce, cemento	117	109	256.4	Produzione di oli essenziali ed aromi	39	35
232	Estrazione e ricerca di sali di potassio e di fosfati di calcio naturali	22	21	256.5	Produzione esplosivi e fiammiferi	87	84
233	Produzione ed estrazione di sale	178	176	256.6	Produzione prodotti ausiliari per industrie tessili	26	23
239	Estrazione altri minerali; torbiere	133	123	256.7	Produzione prodotti chimici vari uso industriale	88	83
239.1	Estrazione zolfo e pirite	60	55	256.8	Produzione prodotti chimici per agricoltura e insetticidi	31	26
239.2	Estrazione dolomite, pomice, pozzolana	21	20	257	Produzione prodotti farmaceutici	640	502
239.3	Estrazione minerali vari uso industriale	52	48	258	Produzione sapone e detergenti sintetici, prodotti di profumeria	105	89
24	Industria lavorazione minerali non metalliferi	4.701	4.518	258.1	Sapone e detergenti sintetici	56	48
241	Produzione materiali costruzione in laterizio	797	786	258.2	Prodotti igiene corpo e profumeria	49	41
242	Produzione cemento, calce e gesso	998	981	259	Produzione di altri prodotti chimici	102	89
242.1	Produzione cemento, agglomerante cementizio	759	751	259.1	Produzione di prodotti fotochimici	47	43
242.2	Produzione calce viva idrata	183	174	259.2	Specialità chimiche uso domestico	32	28
242.3	Produzione di gesso	56	56	259.3	Prodotti chimici per ufficio	23	18
243	Produzione materiali costruzione in calcestruzzo, amianto-cemento e gesso	1.085	1.038	26	Produzione fibre artificiali, sintetiche	35	32
243.1	Fabbricazione prodotti amianto-cemento	104	98	260	Produzione fibre artificiali, sintetiche	35	32
243.2	Produzione elementi da costruzione in calcestruzzo, mattoni, altri prodotti	684	655	3	Industrie manifatturiere per lavorazione e trasformazione dei metalli; meccanica di precisione	19.571	18.086
243.3	Produzione pannelli di gesso ed elementi prefabbricati in gesso	56	51	31	Industria costruzione di prodotti in metallo	9.003	8.511
243.4	Produzione calcestruzzo fresco	241	234	311	Fonderie	1.115	1.069
244	Produzione articoli in amianto	29	27	311.1	Fonderie metalli ferrosi	566	536
245	Lavorazione della pietra e di prodotti minerali non metalliferi	842	826	311.2	Fonderie metalli non ferrosi	549	533
245.1	Frantumazione minerali e materiali fuori della cava	60	59	312	Fucinatura, stampaggio, imbutitura, tranciatura e lavorazione a sbalzo	597	549
245.2	Segazione e lavorazione marmo	542	532	312.1	Produzione pezzi di acciaio fucinati	182	178
245.3	Lavorazione artistica marmo e lavori in mosaico	240	235	312.2	Produzione pezzi di acciaio stampati	147	138
246	Produzione mole e altri abrasivi	26	25	312.3	Stampatura, imbutitura di lamiera acciaio; lavorazione a sbalzo	268	233
247	Industria del vetro	429	377	313	Seconda trasformazione dei metalli	1.464	1.397
247.1	Produzione di vetro piano	113	103	313.1	Filettatura e bulloneria	103	98
247.2	Produzione vetro cavo e simili	99	88	313.2	Produzione di molle	89	79
247.3	Produzione vetro tecnico, industriale, fibre vetro, altri lavori in vetro	80	70	313.3	Sinterizzazione metalli e loro leghe	63	58
247.4	Lavorazione e trasformazione vetro piano	78	67	313.4	Produzione catene fucinate, stampate	45	43
247.5	Lavorazione e trasformazione vetro cavo	59	49	313.5	Trattamento e rivestimento metalli	267	262
248	Produzione prodotti in ceramica	495	458	313.6	Meccanica generale	897	857
248.1	Produzione materiali refrattari, in ceramica per usi tecnici e industriali	157	153	314	Costruzione e installazione carpenteria metallica	1.731	1.665
248.2	Produzione ceramica uso domestico	229	199	314.1	Carpenteria metallica	1.071	1.031
248.3	Produzione piastrelle per pavimenti	72	69	314.2	Costruzione porte, finestre, ecc.	660	634
248.4	Produzione oggetti igienico-sanitari in terraglia, vitreous china	37	37	315	Costruzione installazione caldaie e serbatoi	118	106
				316	Costruzione utensili in metallo	973	843
				316.1	Utensili per uso domestico, per arti, mestieri e per l'agricoltura	136	115
				316.2	Articoli da serramenta e ferramenta	217	197
				316.3	Imballaggi metallici	103	90
				316.4	Apparecchi termici non elettrici	112	97
				316.5	Mobili metallici	113	98

segue TAV. 41 — **Popolazione residente attiva in condizione professionale per sesso, ramo, classe, sottoclasse e categoria di attività economica**

N. CLASSIFICAZIONE	RAMI, CLASSI, SOTTOCLASSI E CATEGORIE DI ATTIVITÀ ECONOMICA	MF	M	N. CLASSIFICAZIONE	RAMI, CLASSI, SOTTOCLASSI E CATEGORIE DI ATTIVITÀ ECONOMICA	MF	M
316.6	Stoviglie, vasellame, posateria, accessori casalinghi	95	78	343.1	Apparecchiature elettriche per mezzi trasporto terrestre, aereo e navale	78	63
316.7	Armi leggere e munizioni	61	52	343.2	Altre apparecchiature elettriche uso industriale	162	140
316.8	Altri articoli metallici	136	116	343.3	Costruzione di pile e accumulatori	64	56
319	Officine meccaniche n.a.c.	3.005	2.882	343.4	Riparazione macchinari elettrici uso industriale	267	258
319.1	Officine di lattonieri e fabbri	2.274	2.162	344	Costruzione apparecchi elettrici misura, per telecomunicazioni e elettromedicali	259	225
319.2	Officine riparazione macchine agricole	731	720	344.1	Apparecchi misura elettrici e elettronici	72	58
32	Industria costruzione installazione macchine e materiale meccanico	3.722	3.375	344.2	Apparecchi elettrici per telecomunicazioni	140	126
321	Macchine e attrezzature agricole	229	211	344.3	Apparecchi elettromedicali	47	41
322	Macchine utensili lavorazione metalli; utensileria per macchine operatrici	287	253	345	Costruzione apparecchi radio, televisori, elettroacustici, componenti elettronici	247	198
322.1	Macchine utensili lavorazione metalli	193	172	345.1	Radio, tv, apparecchi elettroacustici	88	70
322.2	Utensileria macchine operatrici	94	81	345.2	Incisione, edizione, stampa dischi	51	40
323	Macchine tessili	42	39	345.3	Sistemi controllo processi industriali	46	34
324	Macchine per industrie alimentari e chimiche	298	249	345.4	Componenti elettronici	62	54
324.1	Macchine industrie alimentari	76	66	346	Costruzione apparecchi elettrodomestici	150	127
324.2	Macchine per industrie chimiche, petrolchimiche e petrolifere	79	68	347	Materiale elettrico di illuminazione	66	58
324.3	Macchine automatiche per dosatura, confezione e imballaggio	68	58	348	Montaggio, riparazione di impianti elettrici ed elettronici	1.528	1.479
324.4	Macchine per lavorazione materie plastiche e gomma	75	57	348.1	Lavori di impianto tecnico	1.150	1.120
325	Macchine per industria estrattiva e lavorazione minerali non metalliferi; impianti sollevamento	1.388	1.350	348.2	Montaggio, altri lavori impianto tecnico	159	147
325.1	Macchine per miniere, genio civile e per edilizia	1.036	1.015	348.3	Riparazione apparecchi elettrici, elettronici	219	212
325.2	Macchine e apparecchi per industrie metalsiderurgiche e fonderie	89	84	35	Industria costruzione, montaggio autoveicoli, carrozzerie e accessori	1.569	1.356
325.3	Apparecchi sollevamento e trasporto	263	251	351	Costruzione montaggio autoveicoli e motori	1.297	1.113
326	Costruzione organi di trasmissione	147	124	352	Costruzione carrozzerie e rimorchi	118	104
326.1	Costruzione ingranaggi e altri organi	83	73	353	Costruzione parti, accessori autoveicoli	154	139
326.2	Costruzione di cuscinetti	64	51	36	Costruzione altri mezzi di trasporto	1.037	986
327	Macchine lavorazione legno, carta, cuoio, calzature; apparecchiature sanitarie	297	250	361	Costruzione e riparazione di navi	149	141
327.1	Macchine per lavorazione legno	99	85	361.1	Cantieri navali per costruzioni metalliche	80	74
327.2	Macchine per industria della carta e grafica	68	56	361.2	Picchettaggio, carenaggio natanti	37	35
327.3	Macchine per industria pelli, cuoio, calzature	65	54	361.3	Cantieri demolizione navi	32	32
327.4	Apparecchiature igienico-sanitarie e macchine per lavanderie e stierie	65	55	362	Costruzione materiale rotabile per servizio pubblico	651	624
328	Costruzione, installazione, riparazione altre macchine	1.034	899	362.1	Locomotive, elettrotreni, tram, altro materiale da trazione	591	568
328.1	Motori a combustione interna	83	76	362.2	Riparazione materiale rotabile, ferroviario e tranviario	60	56
328.2	Turbine idrauliche, termiche, altre macchine per energia meccanica	73	61	363	Costruzione e montaggio cicli e loro parti	155	141
328.3	Compressori, pompe e simili	66	58	363.1	Costruzione e montaggio cicli, motocicli	95	88
328.4	Forni industriali non elettrici	71	62	363.2	Costruzione accessori e pezzi per cicli	60	53
328.5	Materiale per saldatura non elettrica	73	64	364	Costruzione e riparazione aeronavi	44	44
328.6	Rubinerie, valvole e simili	77	68	365	Costruzione mezzi trasporto n.a.c.	38	36
328.7	Bilance, macchine automatiche per vendita	63	54	37	Industria costruzione strumenti precisione, medici, ottici; orologeria	928	834
328.8	Materiale meccanico n.a.c.	82	69	371	Costruzione e riparazione strumenti precisione	191	183
328.9	Riparazione apparecchi riscaldamento, idraulici, gas, frigoriferi, ascensori	446	387	371.1	Contatori per gas, liquidi, apparecchi misura, controllo e regolazione	78	73
33	Costruzione, installazione, riparazione macchine ufficio e impianti elaboraz. dati	251	227	371.2	Strumenti per navigazione, idrologia, geofisica e meteorologia	29	29
330	Costruzione, installazione, riparazione macchine ufficio e impianti per elaborazione dati	251	227	371.3	Strumenti per disegno e calcolo, per laboratorio e materiale didattico	47	44
330.1	Costruzione macchine ufficio e per elaborazione dati	165	143	371.4	Riparazione strumenti scientifici	37	37
330.2	Riparazione macchine ufficio, elaboratori, registratori di cassa e simili	86	84	372	Costruzione apparecchi medico-chirurgici	569	498
34	Costruzione, installazione impianti, riparazione materiale elettrico ed elettronico	3.061	2.797	372.1	Apparecchi medico-chirurgici, veterinari, strumenti odontoiatrici	43	37
341	Produzione fili e cavi elettrici	116	90	372.2	Apparecchi per protesi ed ortopedia	526	461
342	Costruzione motori, generatori, altro materiale elettrico	124	103	373	Costruzione strumenti ottici e fotografici	121	115
343	Costruzione apparecchiature elettriche per mezzi trasporto; pile e accumulatori	571	517	373.1	Armature e montature per occhiali	28	26
				373.2	Lenti e strumenti ottici di precisione	42	39
				373.3	Apparecchiature fotografiche e cinematografiche	23	23
				373.4	Riparazione strumenti ottici e fotocinematografici	28	27
				374	Costruzione orologi	47	38

segue TAV. 41 — **Popolazione residente attiva in condizione professionale per sesso, ramo, classe, sottoclasse e categoria di attività economica**

N. CLASSIFICAZIONE	RAMI, CLASSI, SOTTOCLASSI E CATEGORIE DI ATTIVITÀ ECONOMICA	MF	M	N. CLASSIFICAZIONE	RAMI, CLASSI, SOTTOCLASSI E CATEGORIE DI ATTIVITÀ ECONOMICA	MF	M
4	Industrie manifatturiere alimentari, tessili, pelli, cuoio, abbigliamento, legno, mobilio e altre industrie manifatturiere	27.982	21.229	432.2	Tessitura del cotone	201	141
41	Industrie alimentari di base	3.660	2.890	432.3	Filatura - tessitura cotone e simili	167	112
411	Industria grassi vegetali e animali	269	216	433	Industria seta, fibre chimiche e assimilate	395	281
411.1	Margarina; idrogenazione senza solventi dei grassi animali e vegetali	47	34	433.1	Filatura seta, fibre chimiche e assimilate	159	111
411.2	Produzione olio di oliva	175	146	433.2	Tessitura della seta, fibre chimiche	236	170
411.3	Produzione olio semi e frutti oleosi	47	36	434	Industria canapa, lino, ramiè	238	176
412	Industria macellazione del bestiame, preparazione, conservazione carne	228	182	434.1	Macerazione canapa e lino	43	28
412.1	Macellazione del bestiame	113	101	434.2	Filatura della canapa, lino e ramiè; produzione di cucurini	42	29
412.2	Trasformazione industriale e conservazione carne	115	81	434.3	Tessitura canapa, lino e ramiè	112	92
413	Industria casearia	352	311	434.4	Filatura - tessitura della canapa, lino, ramiè e fibre dure	41	27
413.1	Trattamento igienico del latte	110	91	435	Industria della juta	105	75
413.2	Trasformazione del latte	242	220	435.1	Filatura della juta	37	23
414	Trasformazione e conservazione di frutta, ortaggi e funghi	288	147	435.2	Tessitura della juta	35	25
415	Lavorazione, conservazione pesce e altri prodotti alimentari marini	35	29	435.3	Filatura - tessitura della juta	33	27
416	Industria lavorazione granaglie	239	209	436	Industria maglia, maglieria, calze	1.484	566
416.1	Molitura dei cereali	184	164	436.1	Produzione calze	540	218
416.2	Pilatura e altre lavorazioni di semi	55	45	436.2	Produzione tessuti a maglia	365	171
417	Industria delle paste alimentari	572	425	436.3	Altri articoli di maglieria	579	177
418	Industria prodotti amidacei	22	18	437	Industria perfezionamento tessili	384	229
419	Panificazione, pasticceria, biscotti	1.655	1.353	438	Industria produzione arazzi e tappeti	86	64
419.1	Produzione di pane	1.340	1.110	438.1	Produzione tappeti e moquettes	50	38
419.2	Produzione di pasticceria	234	189	438.2	Produzione linoleum, tele cerate	36	26
419.3	Fette biscottate, biscotti	81	54	439	Altre industrie tessili	555	289
42	Industria zucchero, bevande, altri prodotti alimentari e tabacco	1.292	1.017	439.1	Produzione di feltri battuti	39	28
420	Produzione e raffinazione zucchero	83	82	439.2	Stoffe non tessute, murali	53	36
421	Industria cacao, caramelle, gelati	263	198	439.3	Nastri, fettucce e stringhe	41	26
421.1	Cacao, cioccolato, caramelle	104	68	439.4	Manufatti e tessuti elastici	44	22
421.2	Produzione di gelati	159	130	439.5	Cordami e spaghi	35	26
422	Produzione alimentare per zootecnia	48	42	439.6	Articoli tessili diversi	87	53
423	Prodotti alimentari vari	359	251	439.7	Tubetti, rocchetti, bobine, scardassi	85	57
423.1	Preparazione caffè, the e succedanei	182	135	439.8	Tulli, pizzi e merletti	32	22
423.2	Estratti alimentari e affini	28	23	439.9	Produzione di ricami	139	19
423.3	Dolcificanti, budini, creme, lieviti artificiali	24	17	44	Industrie pelli e cuoio	440	316
423.4	Prodotti dietetici e alimenti prima infanzia	31	22	441	Concia, tintura pelli e cuoio	256	227
423.5	Prodotti alimentari n.a.c.	65	32	442	Produzione articoli cuoio e affini	184	89
423.6	Produzione di alimenti surgelati	29	22	442.1	Marocchineria, articoli in cuoio	163	75
424	Alcool etilico, acquaviti, liquori	100	76	442.2	Produzione guanti in pelle	21	14
424.1	Produzione alcool etilico	21	14	45	Industria calzature, abbigliamento e biancheria per la casa	5.080	2.697
424.2	Produzione di acquaviti	20	17	451	Produzione a macchina di calzature	493	341
424.3	Liquori e altre bevande alcoliche	59	45	451.1	Calzature e pantofole	279	208
425	Industria del vino	91	77	451.2	Parti e accessori per calzature	214	133
425.1	Produzione e conservazione vini	59	50	452	Produzione a mano di calzature	222	187
425.2	Vini spumanti, altri vini speciali	32	27	453	Confezione in serie articoli abbigliamento	2.272	1.053
427	Industria della birra e del malto	36	31	453.1	Articoli vestiario in pelle	212	87
428	Industria idrominerale e analcolici	165	137	453.2	Vestiario esterno donna e bambini	483	231
428.1	Imbottigliamento acque minerali naturali	59	49	453.3	Vestiario esterno uomo e ragazzo	558	270
428.2	Bevande analcoliche, acque gassate	106	88	453.4	Vestiario esterno speciale	100	60
429	Industria del tabacco	147	123	453.5	Camicie, biancheria uomo e ragazzo	401	95
429.1	Stagionatura, manipolazione foglie tabacco	45	33	453.6	Biancheria per donna, corsetteria	113	61
429.2	Lavorazione e confezione tabacchi	102	90	453.7	Cappelli	64	43
43	Industrie tessili	5.253	2.993	453.8	Accessori per abbigliamento	218	151
431	Industria laniera	1.513	988	453.9	Altre attività per abbigliamento	123	55
431.1	Slanatura	163	98	454	Confezione su misura vestiario, biancheria	1.752	863
431.2	Preparazione fibre di lana e simili	172	108	454.1	Confezione su misura vestiario, modisteria	1.698	848
431.3	Filatura, ritorcitura della lana e preparazione in gomitolì e matasse	226	145	454.2	Confezione biancheria su misura	54	15
431.4	Tessitura lana e altre fibre tessili	649	427	455	Confezione altri articoli tessili	298	228
431.5	Filatura - tessitura lana e simili	303	210	455.1	Biancheria per arredamento	46	18
432	Industria cotoniera	493	325	455.2	Articoli in materie tessili n.a.c.	252	210
432.1	Filatura, torcitura cotone e simili	125	72	456	Confezioni di pellicce	43	25
				46	Industrie legno e mobile in legno	8.659	8.162
				461	Segagione, preparazione industriale legno	1.110	1.075
				462	Produzione prodotti semifiniti in legno	355	330
				463	Produzione in serie carpenteria, falegnameria, pavimenti in legno	5.061	4.900

segue TAV. 41 — **Popolazione residente attiva in condizione professionale per sesso, ramo, classe, sottoclasse e categoria di attività economica**

N. CLASSIFICAZIONE	RAMI, CLASSI, SOTTOCLASSI E CATEGORIE DI ATTIVITÀ ECONOMICA	MF	M	N. CLASSIFICAZIONE	RAMI, CLASSI, SOTTOCLASSI E CATEGORIE DI ATTIVITÀ ECONOMICA	MF	M
463.1	Laboratori falegnameria, carpenteria	4.216	4.129	503.1	Impianti riscaldamento e condizionamento, idrico - sanitari, distribuzione gas	3.735	3.561
463.2	Falegnameria industriale per edilizia	779	718	503.2	Impianti elettrici per l'edilizia	2.916	2.730
463.3	Carpenteria navale in legno	66	53	504	Attività di finiture dell'edilizia	2.959	2.865
464	Costruzione imballaggi in legno	154	127	6	Commercio, pubblici esercizi, alberghi; riparazioni beni consumo e veicoli	77.056	55.791
465	Costruzione altri oggetti in legno	518	446	6A	Commercio, pubblici esercizi, alberghi	65.799	44.882
465.1	Costruzione e riparazione veicoli in legno e di parti in legno di autoveicoli	72	58	61	Commercio ingrosso (escluso recupero)	8.225	6.663
465.2	Costruzione oggetti vari in legno	274	239	611	Materie prime agricole, animali vivi, materie prime tessili, semilavorati	737	580
465.3	Laboratori di cornici e vetrai	172	149	611.1	Cereali e legumi secchi	213	173
466	Produzione articoli in sughero, paglia, vimini; spazzole e pennelli	207	160	611.2	Sementi, foraggi, piante officinali	104	80
466.1	Produzione articoli in sughero	52	42	611.3	Fertilizzanti, concimi	94	71
466.2	Produzione articoli in paglia, giunco, vimini	93	68	611.4	Fiori e piante	103	68
466.3	Produzione spazzole, scope e pennelli	62	50	611.5	Animali vivi	96	90
467	Industria mobile, arredamento legno	1.254	1.124	611.6	Fibre tessili, gregge e semilavorate	35	29
467.1	Costruzione mobili vari in legno	890	807	611.7	Cuoio, pelli gregge e lavorate	32	23
467.2	Mobili e arredamenti in giunco, vimini, canne	87	71	611.8	Pelli gregge e conciate per pellicce	23	19
467.3	Produzione materassi di ogni tipo	146	125	611.9	Tabacco greggio	37	27
467.4	Lucidatura, laccatura, doratura mobili; restauro mobili	131	121	612	Combustibili, minerali, prodotti chimici	468	403
47	Industrie carta; stampa, editoria	1.864	1.595	612.1	Prodotti petroliferi e lubrificanti	292	251
471	Produzione carta e cartone	315	279	612.2	Combustibili solidi	44	39
472	Trasformazione carta, cartone; fabbricazione articoli carta, cartone, ovatta	170	137	612.3	Metalli ferrosi semilavorati	50	42
473	Stampa e industrie affini	1.197	1.032	612.4	Minerali	13	10
473.1	Stampa giornali, quotidiani	132	114	612.5	Metalli non ferrosi e prodotti semilavorati	16	13
473.2	Altri stabilimenti di arti grafiche	908	786	612.6	Prodotti chimici industriali, oli, grassi, gomma greggia	53	48
473.3	Legatorie e rilegatorie	90	76	613	Legname, materiale da costruzione, articoli per installazione	1.149	1.022
473.4	Industrie collegate alla stampa	67	56	613.1	Legname, semilavorati legno, legno artificiale	247	223
474	Editoria	182	147	613.2	Materiali da costruzione	849	759
48	Industrie gomma e materie plastiche	1.055	970	613.3	Articoli per installazioni	38	27
481	Industria della gomma	444	421	613.4	Vetro piano	15	13
481.1	Produzione di pneumatici	226	216	614	Macchine, attrezzature e veicoli	693	599
481.2	Produzione altri articoli in gomma	218	205	614.1	Macchine utensili per metallo, legno	39	38
482	Ricostruzione, vulcanizzazione, riparazione pneumatici	331	317	614.2	Macchine per costruzioni edili	44	38
483	Industria prodotti materie plastiche	280	232	614.3	Macchine per industria tessile	20	16
49	Industrie manifatturiere diverse	679	589	614.4	Macchine e attrezzature per ufficio	55	48
491	Produzione oreficeria, argenteria, bigiotteria, taglio pietre preziose	121	105	614.5	Macchine, utensileria e attrezzature per industria, commercio, navigazione	48	42
491.1	Oreficeria, argenteria e monete	101	89	614.6	Macchine, accessori, attrezzi agricoli	148	127
491.2	Lavorazione pietre dure e preziose	20	16	614.7	Veicoli e accessori	339	290
492	Costruzione strumenti musicali	41	37	615	Mobili, elettrodomestici, apparecchi radio - televisivi, casalinghi, ferramenta	730	602
493	Laboratori foto-cinematografici	253	213	615.1	Mobili legno, metallo, materie sintetiche	146	123
493.1	Sviluppo, stampa films cinematografici	34	28	615.2	Articoli in ferro e altri metalli	125	104
493.2	Sincronizzazione e doppiaggio films	38	32	615.3	Apparecchi radio-televisivi, strumenti musicali	49	39
493.3	Laboratori fotografici	181	153	615.4	Materiali radioelettrici, telefonici	46	42
494	Costruzione giocattoli, articoli sportivi	75	66	615.5	Apparecchi elettrodomestici	135	110
494.1	Costruzione di giochi	26	24	615.6	Porcellane, vetrerie e casalinghi	142	113
494.2	Costruzione giocattoli e loro parti	28	24	615.7	Vernici e colori	40	31
494.3	Costruzione articoli sportivi	21	18	615.8	Carte da parati e stucchi	21	18
495	Altre industrie manifatturiere n.a.c.	125	115	615.9	Mobili ed oggetti arredamento in canna, vimini, giunco, sughero, paglia	26	22
496	Industria del confezionamento	64	53	616	Prodotti tessili, abbigliamento, calzature, articoli in cuoio e pelli	891	569
496.1	Confezionamento di generi alimentari	38	29	616.1	Vestitario, cappelli, ombrelli	424	245
496.2	Confezionamento generi non alimentari	26	24	616.2	Pellicce	10	5
5	Industrie costruzioni, installazioni di impianti per l'edilizia	102.052	99.901	616.3	Tessuti per abbigliamento e arredamento	185	133
50	Edilizia e genio civile	102.052	99.901	616.4	Camicie, biancheria per uso personale, maglieria e simili	73	53
501	Costruzioni edili - restauro e manutenzione fabbricati	81.949	80.618	616.5	Articoli per merceria e passamaneria	89	46
501.1	Costruzione immobili per abitazione	77.976	76.792	616.6	Calzature e accessori calzature	57	47
501.2	Attività ausiliarie costruzioni	3.973	3.826	616.7	Pelletterie	17	13
502	Genio civile	10.493	10.127	616.8	Articoli tessili per la casa, tappeti e materassi	36	27
502.1	Costruzione strade e lavori in terra	6.706	6.547	617	Prodotti alimentari, bevande, tabacco	2.843	2.344
502.2	Costruzione opere specializzate	3.787	3.580				
503	Installazione impianti per edilizia	6.651	6.291				

segue TAV. 41 — **Popolazione residente attiva in condizione professionale per sesso, ramo, classe, sottoclasse e categoria di attività economica**

N. CLASSIFICAZIONE	RAMI, CLASSI, SOTTOCLASSI E CATEGORIE DI ATTIVITÀ ECONOMICA	MF	M	N. CLASSIFICAZIONE	RAMI, CLASSI, SOTTOCLASSI E CATEGORIE DI ATTIVITÀ ECONOMICA	MF	M
617.1	Prodotti ortofruttilicoli	672	517	644.2	Erboristerie	133	93
617.2	Carni fresche, congelate, surgelate; salumi, pollame, selvaggina e uova	196	162	644.3	Profumeria, prodotti igiene personale	360	200
617.3	Latte, burro e formaggi	239	221	644.4	Colori e vernici	259	178
617.4	Oli e grassi alimentari	95	84	645	Articoli d'abbigliamento	5.950	3.073
617.5	Bevande alcoliche e analcoliche	501	415	645.1	Confezioni uomo e ragazzo	1.330	729
617.6	Caffè, the, cacao e spezie	72	62	645.2	Confezioni donna e ragazza	800	358
617.7	Prodotti ittici, freschi e surgelati	95	84	645.3	Confezioni per bambini	438	222
617.8	Altri prodotti alimentari n.a.c. e generi di monopolio	488	426	645.4	Stoffe per abbigliamento	754	466
617.9	Commercio ingrosso despecializzato	485	373	645.5	Biancheria, camicie, cappelli, ombrelli	1.222	651
618	Prodotti farmaceutici, sanitari, di bellezza e detersivi	337	260	645.6	Mercerie e ricami	1.248	552
618.1	Prodotti farmaceutici	181	140	645.7	Pellicce e pelli per pellicceria	158	95
618.2	Strumenti e apparecchi sanitari	36	28	646	Calzature e pelletteria	1.415	882
618.3	Articoli di profumeria	49	34	646.1	Calzature, articoli per calzolerie	1.258	788
618.4	Saponi, detersivi e simili	71	58	646.2	Articoli pelletteria e da viaggio	157	94
619	Altri prodotti non alimentari	377	284	647	Tessuti per arredamento	595	429
619.1	Carta, cartone, articoli di cartoleria	94	73	647.1	Tessuti per arredamento e tappeti	343	241
619.2	Libri	38	28	647.2	Biancheria da tavola e da casa	252	188
619.3	Articoli per fotografia, cinema, ottica e strumenti scientifici	21	16	648	Mobili, apparecchi, materiali per casa	4.254	3.155
619.4	Orologi e articoli di gioielleria	85	62	648.1	Mobili in legno, vimini; materassi	970	770
619.5	Giocattoli	26	20	648.2	Casalinghi, ceramica, vetreria	830	566
619.6	Articoli sportivi	33	21	648.3	Elettrodomestici, macchine da cucire	863	633
619.7	Prodotti non alimentari n.a.c.	80	64	648.4	Apparecchi radio, televisori, dischi, registratori; articoli illuminazione	521	399
62	Commercio all'ingrosso di materiali vari da recupero	141	121	648.5	Semilavorati in legno e articoli plastica	119	93
621	Rottami metallici	69	63	648.6	Negozi ferramenta e casseforti	642	483
622	Altri prodotti di raccolta	72	58	648.7	Articoli diversi per uso domestico	309	211
63	Intermediari del commercio	2.213	2.036	649	Carte da parati, sanitari, strumenti musicali, articoli da regalo, oggetti d'arte	1.354	906
631	Materie prime agricole, animali vivi, materie prime tessili, semilavorati	161	147	649.1	Carta da parati e stucchi	149	110
632	Combustibili, minerali, prodotti chimici per tecnica e industria	175	164	649.2	Articoli sanitari e da costruzione	511	394
633	Legname e materiale da costruzione	187	169	649.3	Strumenti musicali e accessori	96	69
634	Macchine e materiale per industria, commercio, navigazione e agricoltura	210	190	649.4	Articoli regalo, bigiotteria	514	274
635	Mobili, articoli casa, ferramenta	251	234	649.5	Antiquariato, oggetti d'arte e culto	84	59
636	Prodotti tessili, abbigliamento, calzature, articoli in cuoio	235	216	65	Commercio minuto veicoli, natanti, carburanti, libri, articoli vari	7.888	5.445
637	Alimentari, bevande, tabacco	494	465	651	Automobili, motocicli, natanti	1.959	1.607
638	Commercio specializzato altri prodotti	282	253	651.1	Autoveicoli	982	815
639	Attività associate senza prevalenza	218	198	651.2	Cicli e motocicli	189	146
64	Commercio al minuto prodotti alimentari, abbigliamento, casa; farmacie	35.067	21.385	651.3	Pezzi staccati, accessori autoveicoli, motocicli e cicli	674	556
641	Prodotti ortofruttilicoli, lattiero caseari; carne, pesce, pasticceria	15.368	9.553	651.4	Natanti ed accessori	114	90
641.1	Frutta, legumi e patate	2.598	1.838	652	Carburanti e lubrificanti	727	641
641.2	Latte, prodotti lattiero caseari	338	240	653	Libri, giornali, articoli per ufficio	1.248	766
641.3	Negozi di carni fresche e congelate	2.392	1.823	653.1	Libri nuovi e usati	319	181
641.4	Negozi di carni equine	119	81	653.2	Quotidiani e periodici	385	228
641.5	Pesci, crostacei, molluschi	485	386	653.3	Articoli cancelleria e per ufficio	246	143
641.6	Pollame, selvaggina e uova	299	205	653.4	Mobili, macchine, attrezzature ufficio	209	156
641.7	Pane con e senza forno, vendita di prodotti alimentari e non alimentari	2.090	1.266	653.5	Francobolli, articoli da collezione	89	58
641.8	Pasticceria e dolci, confetteria	1.008	782	654	Altri articoli n.a.c.	2.557	1.772
641.9	Prodotti alimentari vari	6.039	2.932	654.1	Materiale ottico, fotocinematografico, strumenti di precisione	291	208
642	Bevande, oli, altri prodotti alimentari n.a.c.; tabaccherie	4.035	2.120	654.2	Orologi, gioielleria, argenteria	556	374
642.1	Bevande e olio	547	333	654.3	Giocattoli	239	158
642.2	Tabacchi e altri generi monopolio	1.046	527	654.4	Articoli sportivi, armi e munizioni	274	196
642.3	Altri prodotti alimentari	330	211	654.5	Fiori e piante	376	206
642.4	Alimentare despecializzato	2.112	1.049	654.6	Animali vivi, forniture per animali	128	100
643	Farmacie	1.171	684	654.7	Prodotti agricoltura e giardinaggio	258	196
644	Articoli sanitari, prodotti bellezza	925	583	654.8	Combustibili	265	208
644.1	Articoli medicali, chirurgici, ortopedici	173	112	654.9	Altri commerci specializzati	170	126
				655	Articoli di occasione	87	65
				656	Prodotti diversi con prevalenza di prodotti non alimentari	1.310	594
				656.1	Grandi magazzini	1.097	462
				656.2	Altri negozi despecializzati	213	132
				66	Pubblici esercizi ed esercizi alberghieri	12.265	9.232
				661	Ristoranti	3.220	2.614
				662	Bar con e senza spettacolo	4.973	3.651

segue TAV. 41 — **Popolazione residente attiva in condizione professionale per sesso, ramo, classe, sottoclasse e categoria di attività economica**

N. CLASSIFICAZIONE	RAMI, CLASSI, SOTTOCLASSI E CATEGORIE DI ATTIVITÀ ECONOMICA	MF	M	N. CLASSIFICAZIONE	RAMI, CLASSI, SOTTOCLASSI E CATEGORIE DI ATTIVITÀ ECONOMICA	MF	M
664	Mense	248	166	790.1	Amministrazione poste e telecomunicazioni	6.866	5.347
665	Esercizi alberghieri	3.403	2.599	790.2	Servizi postelegrafonici, in appalto o concessione	313	275
665.1	Alberghi con ristorante; locande	2.709	2.056	790.3	Servizi telefonici di stato, in appalto, in concessione; servizi di telecomunicazione	2.213	1.889
665.2	Alberghi senza ristorante	397	315				
665.3	Pensioni	297	228				
666	Vagoni letto e ristorante	31	23	8	Credito e assicurazione, servizi alle imprese; noleggio	15.257	12.501
667	Esercizi alberghieri complementari	390	179				
667.1	Ostelli gioventù e rifugi alpini	20	13	8A	Credito e assicurazione	6.263	5.038
667.2	Campeggi e caravaning	66	54	81	Istituti di credito	5.360	4.408
667.3	Centri di vacanze e case per vacanze	31	23	811	Autorità bancarie centrali	489	367
667.4	Colonie, case riposo, altri esercizi alberghieri complementari	273	89	812	Altre istituzioni monetarie	4.677	3.894
				812.1	Istituti credito di diritto pubblico	1.653	1.373
6B	Riparazioni beni consumo e veicoli	11.257	10.909	812.2	Altre aziende di credito e istituti centrali di categoria	3.024	2.521
67	Riparazioni beni consumo e veicoli	11.257	10.909	813	Istituzioni finanziarie e controllo	194	147
671	Riparazioni autoveicoli e biciclette	10.012	9.710	813.1	Istituti credito speciale	45	34
671.1	Riparazioni di autoveicoli	7.355	7.183	813.2	Imprese prestiti e finanziamento	34	26
671.2	Riparazioni carrozzerie autoveicoli	2.259	2.184	813.3	Società fiduciarie e investimento	43	31
671.3	Riparazioni motoveicoli e biciclette	398	343	813.4	Società gestione fondi investimento	25	19
672	Riparazioni calzature, articoli cuoio	401	388	813.5	Società di controllo	47	37
673	Riparazioni elettrodomestici, radio, televisori, giradischi, fonografi	475	459	82	Assicurazione	903	630
674	Riparazioni orologi e gioiellerie	93	87	821	Istituti di assicurazione mista	324	219
675	Riparazioni n.a.c.	276	265	822	Assicurazione vita, capitalizzazione	119	86
				823	Assicurazione danni, malattie, rischi	460	325
7	Trasporti e comunicazioni	40.297	37.287	8B	Servizi prestati ad imprese; noleggio	8.994	7.463
71	Ferrovie	15.954	15.318	83	Ausiliari finanziari e assicurazioni, affari immobiliari; servizi a imprese	8.674	7.183
710	Ferrovie	15.954	15.318	831	Ausiliari finanziari	62	42
710.1	Ferrovie dello stato	13.534	13.031	832	Ausiliari assicurazioni	288	204
710.2	Ferrovie in concessione	1.850	1.742	833	Imprese immobiliari compravendita immobili	69	48
710.3	Servizi ausiliari ferrovie, appalto	570	545	834	Agenzie mediazione compravendita e locazione immobili e terreni	76	53
72	Altri trasporti terrestri	10.261	10.095	835	Consulenti legali	1.954	1.663
721	Metropolitane, tranvie, autobus	1.682	1.647	836	Contabilità, consulenza fiscale	966	619
722	Trasporti su strada di viaggiatori	686	671	837	Servizi tecnici	3.205	3.006
723	Trasporti su strada di merci	7.784	7.671	837.1	Studi tecnici e affini	3.167	2.981
724	Trasporti per condotta	62	60	837.2	Analisi chimiche e merceologiche	38	25
725	Trasporti con impianti a fune	47	46	838	Pubblicità e pubbliche relazioni	235	164
73	Trasporti fluviali, lacuali, lagunari	202	182	838.1	Agenzie pubblicità e pubbliche relazioni	207	145
730	Trasporti fluviali, lacuali, lagunari	202	182	838.2	Servizi di pubblicità aerea	28	19
74	Trasporti marittimi, cabotaggio	1.841	1.773	839	Altri servizi prestati alle imprese	1.819	1.384
741	Trasporti marittimi internazionali	1.341	1.300	839.1	Studi di mercato	66	46
742	Navigazione di cabotaggio	500	473	839.2	Studi consulenza organizzativa	213	143
75	Trasporti aerei	145	138	839.3	Servizi informatica, elaborazione dati	244	158
750	Trasporti aerei	145	138	839.4	Imprese, enti di gestioni esattoriali	359	310
76	Attività connesse ai trasporti	1.426	1.373	839.5	Agenzie stampa, commerciali e simili	118	85
761	Trasporti terrestri	940	909	839.6	Copisterie	223	79
762	Trasporti navigazione interna	123	120	839.7	Agenzie distribuzione libri, giornali	61	48
762.1	Attività complementari ai trasporti di navigazione interna	67	67	839.8	Servizi gestione di pubblici mercati	29	25
762.2	Servizi ausiliari dei trasporti di navigazione interna	56	53	839.9	Servizi vigilanza e investigazione	506	490
763	Trasporti marittimi, cabotaggio	192	188	84	Noleggio di beni mobili	320	280
763.1	Attività complementari ai trasporti marittimi	135	133	841	Noleggio macchinari agricoli	28	25
763.2	Servizi ausiliari trasporti marittimi	57	55	842	Noleggio macchinari per edilizia	48	45
764	Trasporti aerei	171	156	843	Noleggio macchinari contabili, calcolatori, registratori di cassa	23	16
764.1	Attività complementari ai trasporti aerei	134	124	844	Noleggio autoveicoli stradali	99	92
764.2	Servizi ausiliari trasporti aerei	37	32	845	Noleggio altri mezzi trasporto	52	49
77	Agenzie viaggio, intermediari dei trasporti, magazzini, depositi	1.076	897	846	Noleggio beni consumo	58	43
771	Agenzie di viaggio	61	47	847	Noleggio altri beni mobili	12	10
772	Intermediari dei trasporti	839	713	9	Pubblica amministrazione; servizi pubblici e privati	153.414	87.691
772.1	Servizi portabagagli, facchinaggio	748	635	9A	Pubblica amministrazione	49.903	40.250
772.2	Spedizionieri e agenzie doganali	91	78	91	Pubblica amministrazione, difesa nazionale, sicurezza sociale obbligatoria	49.903	40.250
773	Magazzini di deposito, frigoriferi	176	137				
773.1	Magazzini di custodia e deposito	143	111				
773.2	Magazzini frigoriferi conto terzi	33	26				
79	Comunicazioni	9.392	7.511	911	Organi costituzionali - amministrazione statale e locale	37.521	28.773
790	Comunicazioni	9.392	7.511				

segue TAV. 41 — **Popolazione residente attiva in condizione professionale per sesso, ramo, classe, sottoclasse e categoria di attività economica**

N. CLASSIFICAZIONE	RAMI, CLASSI, SOTTOCLASSI E CATEGORIE DI ATTIVITÀ ECONOMICA	MF	M	N. CLASSIFICAZIONE	RAMI, CLASSI, SOTTOCLASSI E CATEGORIE DI ATTIVITÀ ECONOMICA	MF	M
911.1	Organi costituzionali	151	119	952.8	Studi radiologia, radioterapia, privati	103	62
911.2	Amministrazione statale centrale e periferica	8.418	6.334	952.9	Altre istituzioni sanitarie private	99	59
911.3	Amministrazione enti locali	28.952	22.320	953	Studi medici privati	1.746	1.521
912	Giustizia	1.387	1.020	953.1	Studi medici generici e pediatrici	1.606	1.409
912.1	Amministrazione giustizia	1.327	973	953.2	Ambulatori specialistici	140	112
912.2	Ospedali psichiatrici giudiziari	60	47	954	Studi dentistici	241	178
913	Sicurezza nazionale, ordine pubblico	8.786	8.672	955	Attività paramediche indipendenti	285	120
914	Corpo nazionale dei vigili del fuoco	367	344	956	Servizi veterinari	181	139
915	Difesa nazionale	662	643	956.1	Servizi veterinari pubblici	133	99
919	Sicurezza sociale obbligatoria	1.180	798	956.2	Servizi veterinari privati	48	40
9B	Servizi pubblici e privati	103.511	47.441	96	Altri servizi sociali	3.942	2.578
92	Servizi igiene pubblica e amministrazione di cimiteri	1.478	1.028	961	Assistenza sociale (senza ricovero)	1.109	451
921	Servizi nettezza urbana, disinfestazione, servizi analoghi	831	745	961.1	Assistenza sociale pubblica	782	336
921.1	Servizi nettezza urbana e servizi analoghi pubblici	638	586	961.2	Assistenza sociale privata	327	115
921.2	Servizi nettezza urbana e servizi analoghi privati	193	159	962	Assistenza sociale (con ricovero)	480	197
922	Amministrazione dei cimiteri	129	94	962.1	Assistenza sociale pubblica	381	169
923	Servizi di pulizia	518	189	962.2	Assistenza sociale privata	99	28
93	Istruzione	65.100	24.243	963	Organizzazioni economiche, associazioni professionali	836	672
931	Istruzione universitaria	1.274	826	963.1	Organizzazioni economiche	750	611
931.1	Università statali	1.164	756	963.2	Associazioni professionali	86	61
931.2	Università non statali	110	70	964	Organizzazioni sindacali datori di lavoro	25	18
932	Istruzione primaria e secondaria	54.253	20.795	965	Organizzazioni sindacali lavoratori e altre organizzazioni sindacali	306	251
932.1	Scuole di istruzione primaria, statali	24.214	6.151	965.1	Organizzazioni sindacali dei lavoratori dipendenti	245	205
932.2	Scuole istruzione secondaria primo grado, statali	18.613	8.407	965.2	Altre organizzazioni sindacali	61	46
932.3	Scuole istruzione secondaria secondo grado, statali	10.754	6.011	966	Organizzazioni religiose	871	752
932.4	Scuole di istruzione primaria, non statali	260	70	967	Enti e associazioni turistiche	168	120
932.5	Scuole istruzione secondaria primo grado, non statali	151	57	968	Servizi sociali n.a.c.	147	117
932.6	Scuole istruzione secondaria secondo grado, non statali	261	99	97	Servizi ricreativi e culturali	2.196	1.562
933	Scuole formazione professionale	3.359	1.952	972	Distribuzione di films	47	38
933.1	Scuole professionali statali	2.896	1.633	973	Sale cinematografiche	250	192
933.2	Scuole professionali non statali	463	319	974	Trasmissioni radiofoniche, televisive	539	394
934	Istruzione grado preparatorio	5.103	154	974.1	Radio e televisioni, pubbliche	428	305
934.1	Scuole materne statali	4.309	133	974.2	Radio e televisioni, private	111	89
934.2	Scuole materne non statali	794	21	975	Spettacoli (esclusi cinema e sport)	170	114
935	Professori ed insegnanti indipendenti	47	19	976	Libere professioni artistiche, letterarie	109	84
936	Scuole guida, pilotaggio e simili	1.064	497	977	Biblioteche, musei, giardini botanici e zoologici	580	369
94	Ricerca e sviluppo	904	743	977.1	Servizi pubblici per attività culturali	495	329
940	Ricerca e sviluppo	904	743	977.2	Servizi privati per attività culturali	85	40
940.1	Enti ricerca e sviluppo, pubblici	814	677	978	Enti, organizzazioni, installazioni sportive	226	198
940.2	Istituti ricerca e sviluppo, privati	90	66	978.1	Enti ed organizzazioni sportive	115	111
95	Sanità e servizi veterinari	20.996	13.119	978.2	Installazioni sportive delle amministrazioni pubbliche	12	7
951	Servizi sanitari (con ricovero)	16.659	9.973	978.3	Installazioni sportive di istituzioni private	36	26
951.1	Ospedali generali pubblici	13.153	8.027	978.4	Attività professionali sportive indipendenti	63	54
951.2	Ospedali specializzati pubblici	524	348	979	Servizi ricreativi n.a.c.	275	173
951.3	Cliniche, policlinici universitari; istituti di cura pubblici	366	190	979.1	Stabilimenti balneari, marittimi, lacuali, fluviali	70	42
951.4	Ospedali psichiatrici pubblici	637	433	979.2	Altri servizi spettacolo e ricreativi	111	67
951.5	Ospedali di lunga degenza pubblici	165	119	979.3	Ricevitorie del lotto, lotterie e concorsi pronostici	84	56
951.6	Casi di cura private	1.009	432	979.4	Insegnanti indipendenti di attività ricreative	10	8
951.7	Casi di cura psichiatriche private	235	136	98	Servizi personali	8.856	4.142
951.8	Casi di cura di lunga degenza private	275	131	981	Servizi lavanderia, tintoria e affini	591	190
951.9	Ospedali ecclesiastici privati	295	157	982	Servizi per igiene, estetica persona	4.626	2.919
952	Altri istituti sanitari senza ricovero	1.884	1.188	982.1	Laboratori di parrucchiere ed istituti di bellezza	4.433	2.788
952.1	Ambulatori, poliambulatori, pubblici	440	318	982.2	Altri servizi per l'igiene e pulizia	193	131
952.2	Stabilimenti idropinici ed idrotermali, pubblici	118	77	983	Studi e laboratori fotografici	276	216
952.3	Centri di igiene mentale pubblici	138	86	983.1	Studi fotografici	247	197
952.4	Laboratori igiene, profilassi, pubblici	202	137	983.2	Servizi di fotografia aerea	29	19
952.5	Altre istituzioni sanitarie pubbliche	342	200	984	Servizi personali n.a.c.	211	158
952.6	Stabilimenti idropinici ed idrotermali, privati	111	84	984.1	Servizi pompe funebri e cremazione	89	76
952.7	Laboratori analisi cliniche, privati	331	165	984.2	Altri servizi personali n.a.c.	122	82
				985	Servizi domestici presso famiglie e convivenze	3.152	659
				99	Rappresentanze diplomatiche, organizzazioni internazionali, forze armate alleate	39	26
				990	Rappresentanze diplomatiche, organizzazioni internazionali, forze armate alleate	39	26
				TOTALE		596.286	420.807

TAV. 42 - Popolazione residente attiva in condizione professionale per sesso,

A —

N. CLASSIFICAZIONE	GRUPPI E CLASSI DI PROFESSIONI	AGRICOLTURA RAMO 0	INDUSTRIE						
			RAMO 1			RAMO 2	RAMO 3	RAMO 4	RAMO 5
			1. A	1. B	TOTALE				
1	Professioni liberali, tecniche, scientifiche, e assimilate	167	68	506	574	637	525	603	1.514
1.1	Professori, insegnanti, e assimilati	—	—	—	—	—	—	—	—
1.2	Scrittori, giornalisti, artisti, e assimilati	—	—	—	—	3	—	112	—
1.3	Membri del clero e assimilati	—	—	—	—	—	—	—	—
1.4	Medici, farmacisti, ostetriche, infermieri, tecnici sanitari	—	—	2	2	28	21	4	16
1.5	Magistrati, avvocati, notai	—	—	—	—	—	—	—	—
1.6	Agronomi, veterinari e biologi	117	—	—	—	4	—	1	—
1.7	Fisici, chimici, ingegneri, geometri, periti industriali, disegnatori e cartografi	1	35	163	198	284	194	47	1.039
1.8	Matematici, statistici, economisti, commercialisti	—	1	12	13	3	3	7	10
1.9	Impiegati tecnici	49	32	329	361	315	307	432	449
2	Professioni amministrative e assimilate	882	66	1.308	1.374	1.155	1.086	2.666	3.043
2.1	Imprenditori, direttori imprese e pubblica amministrazione	—	2	8	10	137	128	350	1.682
2.2	Impiegati amministrativi direttivi e di concetto	546	43	942	985	791	738	867	1.016
2.3	Impiegati amministrativi con mansioni esecutive	336	21	358	379	227	220	1.449	345
2.4	Membri dei corpi armati dello stato	—	—	—	—	—	—	—	—
2.5	Membri dei corpi di polizia e sicurezza interna	—	—	—	—	—	—	—	—
3	Professioni inerenti agricoltura, silvicoltura, allevamento bestiame e pesca	139.571	1	—	1	—	—	281	157
3.1	Conduttori e direttori di aziende agricole, forestali e zootecniche	23.610	—	—	—	—	—	—	—
3.2	Lavoratori agricoli, conducenti di macchine agricole, pastori, e assimilati	112.226	—	—	—	—	—	37	157
3.3	Lavoratori forestali e carbonai	2.256	1	—	1	—	—	244	—
3.4	Pescatori, cacciatori, e assimilati	1.479	—	—	—	—	—	—	—
4	Professioni inerenti alla estrazione ed alla lavorazione dei minerali e loro prodotti	192	57	352	409	4.325	12.797	897	2.473
4.1	Sondatori, perforatori, minatori, e assimilati	—	22	—	22	697	—	—	700
4.2	Fonditori, laminatori, e assimilati	—	—	—	—	76	405	—	—
4.3	Fabbricferrai, tornitori, incisor, orafi, argentieri, assimilati	96	11	127	138	908	6.656	317	513
4.4	Meccanici montatori, riparatori, di precisione, assimilati	96	17	180	197	378	2.827	435	377
4.5	Carpentieri in ferro, saldatori, e assimilati	—	7	45	52	209	2.900	70	854
4.6	Frantumatori, cementieri e operai addetti alla lavorazione dei minerali non metalliferi	—	—	—	—	2.057	9	75	29
5	Professioni inerenti trasformazione prodotti	442	194	28	222	1.285	326	20.827	4.578
5.1	Panettieri, pastai, dolciari, macellatori, casari, vinificatori, e assimilati	271	—	—	—	—	—	2.361	—
5.2	Selezionatori, condizionatori e confezionatori tabacco	33	—	—	—	—	—	67	—
5.3	Filatori, tessitori, tintori, e assimilati	—	—	—	—	5	—	2.922	—
5.4	Maglieristi, sarti, cappellai, tappezzieri, assimilati	—	—	—	—	—	12	5.191	—
5.5	Conciatori, calzolari, pellettieri, e assimilati	—	—	—	—	—	—	887	—
5.6	Segatori, tornitori, falegnami, mobiliari, assimilati	76	2	11	13	46	190	7.200	4.578
5.7	Analizzatori, petrolieri, gommari, profumisti e assimilati	—	191	17	208	1.218	73	773	—
5.8	Cartai, tipografi, legatori, fotografi, e assimilati	—	—	—	—	—	40	1.294	—
5.9	Verificatori, imballatori, e assimilati	62	1	—	1	16	11	132	—
6	Professioni inerenti costruzioni edili e installazione ed esercizio impianti elettricità, gas e acqua	1.697	340	2.385	2.725	2.496	4.259	1.578	87.708
6.1	Capimastri, muratori, decoratori, conduttori di macchine edili, e assimilati	1.697	112	239	351	1.795	1.772	1.416	84.467
6.2	Elettricisti, elettrotecnici, radiotecnici, assimilati	—	227	1.883	2.110	650	2.147	131	1.269
6.3	Gasisti, idraulici e termoidraulici	—	1	263	264	51	340	31	1.972
7	Professioni inerenti commercio e pubblici esercizi	89	5	8	13	104	100	449	50
7.1	Esercenti di negozio e assimilati	—	—	—	—	—	—	188	—
7.2	Assistenti vendita, commessi, rappresentanti di commercio, e assimilati	81	—	—	—	95	35	228	—
7.3	Esercenti di alberghi, caffè, e assimilati	—	—	—	—	—	—	—	—
7.4	Portieri, cuochi, camerieri di pubblici esercizi, baristi, assimilati	8	5	8	13	9	65	33	50
8	Professioni inerenti ai trasporti	659	25	97	122	713	365	533	2.382
8.1	Macchinisti ferroviari, conducenti tramvie, autisti, assimilati	429	25	86	111	568	300	346	2.259
8.2	Ufficiali di coperta, motoristi e fuochisti navali, conducenti di imbarcazioni, e assimilati	42	—	—	—	—	3	—	—
8.3	Piloti, motoristi, addetti trasporti aerei n. a. c.	2	—	—	—	—	—	—	—
8.4	Noleggiatori mezzi trasporto, spedizionieri, lavoratori attività ausiliarie trasporti n. a. c.	—	—	—	—	—	—	—	—
8.5	Facchini, altri lavoratori trasporti n. a. c.	186	—	11	11	145	62	187	123
9	Professioni inerenti ai servizi	495	13	130	143	165	113	148	147
9.1	Esercenti e gestori cinema, teatri e simili e di agenzie per la fornitura di servizi	—	—	—	—	—	—	—	—
9.2	Assistenti sociali, interpreti, traduttori, grafologi	—	2	—	2	3	2	2	—
9.3	Indossatori, assistenti volo, guide turistiche, assimilati	—	—	—	—	—	—	—	—
9.4	Barbieri, parrucchieri, smacchiatori, e assimilati	—	—	—	—	—	—	5	—
9.5	Spazzini, pulitori, e assimilati	—	—	1	1	14	3	6	—
9.6	Domestici, portieri, bidelli, guardiani, e assimilati	484	10	129	139	137	90	133	128
9.7	Addetti ai servizi non altrove classificati	—	—	—	—	2	2	1	—
9.9	Professioni non altrove classificabili	11	1	—	1	9	16	1	19
TOTALE		144.194	769	4.814	5.583	10.880	19.571	27.982	102.052

ramo di attività economica, gruppo e classe di professione

TOTALE

COMMERCIO RAMO 6			TRASPORTI E COMU- NICAZIONI RAMO 7	CREDITO E ASSICURAZIONE, SERVIZI ALLE IMPRESE, NOLEGGIO RAMO 8			PUBBLICA AMMINISTRAZIONE; SERVIZI PUBBLICI E PRIVATI RAMO 9			TOTALE	di cui disoccupati
6. A	6. B	TOTALE		8. A	8. B	TOTALE	9. A	9. B	TOTALE		
1.204	63	1.267	831	148	5.493	5.641	5.238	67.508	72.746	84.505	4.763
—	—	—	—	—	—	—	28	51.328	51.356	51.356	3.812
10	—	10	1	—	72	72	—	602	602	800	109
—	—	—	—	—	—	—	4	593	597	597	—
798	—	798	18	4	5	9	1.886	13.208	15.094	15.990	250
—	—	—	—	8	1.626	1.634	291	1	292	1.926	8
5	—	5	—	—	204	204	341	287	628	959	48
79	10	89	135	32	2.731	2.763	1.640	405	2.045	6.795	343
41	—	41	20	22	656	678	88	39	127	902	31
271	53	324	657	82	199	281	960	1.045	2.005	5.180	162
5.024	106	5.130	14.038	5.045	1.960	7.005	31.147	10.296	41.443	77.822	2.186
929	—	929	126	120	27	147	114	105	219	3.728	7
2.842	53	2.895	7.522	4.061	1.064	5.125	11.961	4.743	16.704	37.189	1.148
1.253	53	1.306	6.390	864	869	1.733	8.035	5.448	13.483	25.868	907
—	—	—	—	—	—	—	508	—	508	508	8
—	—	—	—	—	—	—	10.529	—	10.529	10.529	116
251	—	251	—	—	—	—	1.119	36	1.155	141.416	33.393
—	—	—	—	—	—	—	—	—	—	23.610	21
221	—	221	—	—	—	—	981	36	1.017	113.658	32.972
30	—	30	—	—	—	—	138	—	138	2.669	315
—	—	—	—	—	—	—	—	—	—	1.479	85
887	9.541	10.428	1.070	—	22	22	449	285	734	33.347	3.407
—	—	—	—	—	—	—	—	—	—	1.419	276
—	—	—	—	—	—	—	—	—	—	481	21
350	529	879	394	—	—	—	197	141	338	10.239	900
376	7.478	7.854	620	—	14	14	234	104	338	13.136	1.302
18	1.534	1.552	56	—	8	8	18	40	58	5.759	754
143	—	143	—	—	—	—	—	—	—	2.313	154
2.277	499	2.776	37	—	35	35	170	735	905	31.433	3.397
1.616	—	1.616	1	—	—	—	22	8	30	4.279	344
6	—	6	—	—	—	—	—	—	—	106	14
—	—	—	—	—	—	—	—	—	—	2.927	289
285	2	287	—	—	—	—	19	201	220	5.710	744
67	404	471	—	—	—	—	—	3	3	1.361	129
209	8	217	34	—	1	1	62	77	139	12.494	1.600
22	78	100	—	—	—	—	47	156	203	2.575	142
49	7	56	—	—	34	34	20	290	310	1.734	115
23	—	23	2	—	—	—	—	—	—	247	20
207	1.011	1.218	2.222	—	—	—	1.890	639	2.529	106.432	20.791
—	—	—	897	—	—	—	1.259	171	1.430	93.825	19.423
207	1.011	1.218	1.299	—	—	—	229	354	583	9.407	969
—	—	—	26	—	—	—	402	114	516	3.200	399
53.132	6	53.138	399	383	409	792	177	1.055	1.232	56.366	2.125
32.815	—	32.815	69	—	34	34	—	—	—	33.106	29
9.826	6	9.832	11	383	375	758	4	8	12	11.052	715
3.806	—	3.806	—	—	—	—	—	—	—	3.806	2
6.685	—	6.685	319	—	—	—	173	1.047	1.220	8.402	1.379
1.620	22	1.642	21.080	43	180	223	1.385	535	1.920	29.639	2.391
1.123	21	1.144	17.201	43	59	102	1.260	437	1.697	24.157	1.639
—	—	—	1.804	—	—	—	—	—	—	1.849	443
—	—	—	69	—	—	—	—	17	17	88	7
—	—	—	90	—	110	110	—	—	—	200	2
497	1	498	1.916	—	11	11	125	81	206	3.345	300
1.197	9	1.206	620	644	895	1.539	8.328	22.422	30.750	35.326	1.374
14	—	14	9	—	21	21	—	191	191	235	1
21	—	21	6	—	2	2	271	482	753	791	47
26	—	26	29	—	8	8	4	74	78	141	12
15	—	15	—	—	—	—	—	4.985	4.985	5.005	337
9	1	10	123	5	—	5	2.781	895	3.676	3.838	91
1.105	8	1.113	453	639	843	1.482	5.162	15.722	20.884	25.043	879
—	—	—	—	—	21	21	107	69	176	202	2
7	—	7	—	—	—	—	3	4	7	71	5
65.799	11.257	77.056	40.297	6.263	8.994	15.257	49.903	103.511	153.414	596.286	73.827

segue TAV. 42 - Popolazione residente attiva in condizione professionale per sesso,

B —

N. CLASSIFICAZIONE	GRUPPI E CLASSI DI PROFESSIONI	AGRICOLTURA RAMO 0	INDUSTRIE						
			RAMO 1			RAMO 2	RAMO 3	RAMO 4	RAMO 5
			1. A	1. B	TOTALE				
1	Professioni liberali, tecniche, scientifiche, e assimilate	157	66	498	564	620	511	482	1.484
1.1	Professori, insegnanti, e assimilati	—	—	—	—	—	—	—	—
1.2	Scrittori, giornalisti, artisti, e assimilati	—	—	—	—	3	—	83	—
1.3	Membri del clero e assimilati	—	—	—	—	—	—	—	—
1.4	Medici, farmacisti, ostetriche, infermieri, tecnici sanitari	—	—	2	2	26	18	1	9
1.5	Magistrati, avvocati, notai	—	—	—	—	—	—	—	—
1.6	Agronomi, veterinari e biologi	108	—	—	—	3	—	1	—
1.7	Fisici, chimici, ingegneri, geometri, periti industriali, disegnatori e cartografi	1	35	162	197	279	191	45	1.028
1.8	Matematici, statistici, economisti, commercialisti	—	1	10	11	3	3	3	9
1.9	Impiegati tecnici	48	30	324	354	306	299	349	438
2	Professioni amministrative e assimilate	719	60	1.006	1.066	932	823	1.925	2.638
2.1	Imprenditori, direttori imprese e pubblica amministrazione	—	2	7	9	134	118	321	1.650
2.2	Impiegati amministrativi direttivi e di concetto	465	40	709	749	603	529	586	710
2.3	Impiegati amministrativi con mansioni esecutive	254	18	290	308	195	176	1.018	278
2.4	Membri dei corpi armati dello stato	—	—	—	—	—	—	—	—
2.5	Membri dei corpi di polizia e sicurezza interna	—	—	—	—	—	—	—	—
3	Professioni inerenti agricoltura, silvicoltura, allevamento bestiame e pesca	68.876	1	—	1	—	—	264	149
3.1	Conduttori e direttori di aziende agricole, forestali e zootecniche	14.014	—	—	—	—	—	—	—
3.2	Lavoratori agricoli, conducenti di macchine agricole, pastori, e assimilati	51.255	—	—	—	—	—	23	149
3.3	Lavoratori forestali e carbonai	2.192	1	—	1	—	—	241	—
3.4	Pescatori, cacciatori, e assimilati	1.415	—	—	—	—	—	—	—
4	Professioni inerenti alla estrazione ed alla lavorazione dei minerali e loro prodotti	170	57	347	404	4.091	11.885	762	2.460
4.1	Sondatori, perforatori, minatori, e assimilati	—	22	—	22	608	—	—	697
4.2	Fonditori, laminatori, e assimilati	—	—	—	—	71	385	—	—
4.3	Fabbricanti, tornitori, incisori, orafi, argentieri, assimilati	78	11	125	136	878	6.083	275	509
4.4	Meccanici montatori, riparatori, di precisione, assimilati	92	17	177	194	370	2.630	353	373
4.5	Carpentieri in ferro, saldatori, e assimilati	—	7	45	52	207	2.778	64	853
4.6	Frantumatori, cementieri e operai addetti alla lavorazione dei minerali non metalliferi	—	—	—	—	1.957	9	70	28
5	Professioni inerenti trasformazione prodotti	303	175	27	202	1.180	299	15.379	4.554
5.1	Panettieri, pastai, dolciari, macellatori, casari, vinificatori, e assimilati	197	—	—	—	—	—	1.913	—
5.2	Selezionatori, condizionatori e confezionatori tabacco	12	—	—	—	—	—	54	—
5.3	Filatori, tessitori, tintori, e assimilati	—	—	—	—	4	—	1.657	—
5.4	Maglieristi, sarti, cappellai, tappezzeri, assimilati	—	—	—	—	—	5	2.354	—
5.5	Conciatori, calzolari, pellettieri, e assimilati	—	—	—	—	—	—	631	—
5.6	Segatori, tornitori, falegnami, mobiliari, assimilati	75	2	11	13	46	188	6.870	4.554
5.7	Analizzatori, petrolieri, gomma, profumisti e assimilati	—	172	16	188	1.117	67	726	—
5.8	Cartai, tipografi, legatori, fotografi, e assimilati	—	—	—	—	—	33	1.133	—
5.9	Verificatori, imballatori, e assimilati	19	1	—	1	13	6	41	—
6	Professioni inerenti costruzioni edili e installazione ed esercizio impianti elettricità, gas e acqua	1.601	329	2.353	2.682	2.452	4.023	1.450	86.073
6.1	Capimastri, muratori, decoratori, conduttori di macchine edili, e assimilati	1.601	111	234	345	1.766	1.735	1.293	82.865
6.2	Elettricisti, elettrotecnici, radiotecnici, assimilati	—	217	1.862	2.079	636	1.996	127	1.253
6.3	Gasisti, idraulici e termoidraulici	—	1	257	258	50	292	30	1.955
7	Professioni inerenti commercio e pubblici esercizi	72	4	6	10	97	90	365	45
7.1	Esercenti di negozio e assimilati	—	—	—	—	—	—	130	—
7.2	Assistenti vendita, commessi, rappresentanti di commercio, e assimilati	68	—	—	—	91	30	214	—
7.3	Esercenti di alberghi, caffè, e assimilati	—	—	—	—	—	—	—	—
7.4	Portieri, cuochi, camerieri di pubblici esercizi, baristi, assimilati	4	4	6	10	6	60	21	45
8	Professioni inerenti ai trasporti	547	25	97	122	703	359	495	2.362
8.1	Macchinisti ferroviari, conducenti tramvie, autisti, assimilati	427	25	86	111	563	299	344	2.240
8.2	Ufficiali di coperta, motoristi e fuochisti navali, conducenti di imbarcazioni, e assimilati	42	—	—	—	—	3	—	—
8.3	Piloti, motoristi, addetti trasporti aerei n. a. c.	1	—	—	—	—	—	—	—
8.4	Noleggiatori mezzi trasporto, spedizionieri, lavoratori attività ausiliarie trasporti n. a. c.	—	—	—	—	—	—	—	—
8.5	Facchini, altri lavoratori trasporti n. a. c.	77	—	11	11	140	57	151	122
9	Professioni inerenti ai servizi	480	12	118	130	140	96	107	136
9.1	Esercenti e gestori cinema, teatri e simili e di agenzie per la fornitura di servizi	—	—	—	—	—	—	—	—
9.2	Assistenti sociali, interpreti, traduttori, grafologi	—	2	—	2	2	2	—	—
9.3	Indossatori, assistenti volo, guide turistiche, assimilati	—	—	—	—	—	—	—	—
9.4	Barbieri, parrucchieri, smacchiatori, e assimilati	—	—	—	—	—	—	2	—
9.5	Spazzini, pulitori, e assimilati	—	—	1	1	12	3	5	—
9.6	Domestici, portieri, bidelli, guardiani, e assimilati	473	9	117	126	115	79	98	118
9.7	Addetti ai servizi non altrove classificati	—	—	—	—	2	2	1	—
9.9	Professioni non altrove classificabili	7	1	—	1	9	10	1	18
	TOTALE	72.925	729	4.452	5.181	10.215	18.086	21.229	99.901

ramo di attività economica, gruppo e classe di professione

MASCHI

COMMERCIO RAMO 6			TRASPORTI E COMU- NICAZIONI RAMO 7	CREDITO E ASSICURAZIONE, SERVIZI ALLE IMPRESE, NOLEGGIO RAMO 8			PUBBLICA AMMINISTRAZIONE; SERVIZI PUBBLICI E PRIVATI RAMO 9			TOTALE	di cui disoccupati
6. A	6. B	TOTALE		8. A	8. B	TOTALE	9. A	9. B	TOTALE		
855	58	913	784	132	5.091	5.223	4.086	26.333	30.419	41.157	1.307
—	—	—	—	—	—	—	13	15.755	15.768	15.768	578
9	—	9	1	—	58	58	—	470	470	624	88
—	—	—	—	—	—	—	4	566	570	570	—
488	—	488	14	3	4	7	1.032	8.139	9.171	9.736	125
—	—	—	—	5	1.511	1.516	272	1	273	1.789	6
5	—	5	—	—	184	184	308	211	519	820	35
76	10	86	131	32	2.633	2.665	1.591	368	1.959	6.582	323
33	—	33	15	20	526	546	61	22	83	706	17
244	48	292	623	72	175	247	805	801	1.606	4.562	135
3.392	82	3.474	11.769	4.023	1.097	5.120	24.929	6.816	31.745	60.211	1.217
781	—	781	107	114	25	139	101	87	188	3.447	5
1.734	39	1.773	6.315	3.259	600	3.859	8.421	3.184	11.605	27.194	608
877	43	920	5.347	650	472	1.122	5.489	3.545	9.034	18.652	491
—	—	—	—	—	—	—	508	—	508	508	8
—	—	—	—	—	—	—	10.410	—	10.410	10.410	105
141	—	141	—	—	—	—	1.032	35	1.067	70.498	13.030
—	—	—	—	—	—	—	—	—	—	14.014	16
112	—	112	—	—	—	—	894	35	929	52.468	12.629
29	—	29	—	—	—	—	138	—	138	2.601	305
—	—	—	—	—	—	—	—	—	—	1.415	80
840	9.249	10.089	1.036	—	22	22	405	211	616	31.535	3.172
—	—	—	—	—	—	—	—	—	—	1.327	260
—	—	—	—	—	—	—	—	—	—	456	16
318	524	842	376	—	—	—	172	90	262	9.439	808
367	7.203	7.570	605	—	14	14	215	91	306	12.507	1.218
18	1.522	1.540	55	—	8	8	18	30	48	5.605	730
137	—	137	—	—	—	—	—	—	—	2.201	140
1.819	482	2.301	37	—	32	32	140	519	659	24.946	2.652
1.382	—	1.382	1	—	—	—	20	8	28	3.521	248
6	—	6	—	—	—	—	—	—	—	72	11
—	—	—	—	—	—	—	—	—	—	1.661	175
86	1	87	—	—	—	—	9	60	69	2.515	343
63	391	454	—	—	—	—	—	2	2	1.087	102
205	8	213	34	—	—	—	62	77	139	12.132	1.550
21	78	99	—	—	—	—	35	112	147	2.344	114
45	4	49	—	—	32	32	14	260	274	1.521	105
11	—	11	2	—	—	—	—	—	—	93	4
204	1.002	1.206	2.125	—	—	—	1.837	591	2.428	104.040	20.319
—	—	—	849	—	—	—	1.221	160	1.381	91.835	19.002
204	1.002	1.206	1.250	—	—	—	217	322	539	9.086	934
—	—	—	26	—	—	—	399	109	508	3.119	383
35.474	6	35.480	363	322	307	629	47	446	493	37.644	1.633
20.414	—	20.414	55	—	26	26	—	—	—	20.625	25
7.091	6	7.097	10	322	281	603	4	8	12	8.125	457
2.439	—	2.439	—	—	—	—	—	—	—	2.439	1
5.530	—	5.530	298	—	—	—	43	438	481	6.455	1.150
1.593	22	1.615	20.660	43	176	219	1.374	507	1.881	28.963	2.319
1.116	21	1.137	16.989	43	58	101	1.256	426	1.682	23.893	1.624
—	—	—	1.751	—	—	—	—	—	—	1.796	426
—	—	—	64	—	—	—	—	17	17	82	6
—	—	—	89	—	108	108	—	—	—	197	2
477	1	478	1.767	—	10	10	118	64	182	2.995	261
564	8	572	513	518	738	1.256	6.400	11.983	18.383	21.813	673
6	—	6	8	—	20	20	—	131	131	165	—
9	—	9	4	—	—	—	54	138	192	211	13
13	—	13	21	—	2	2	3	37	40	76	3
2	—	2	—	—	—	—	—	2.958	2.958	2.962	207
7	1	8	119	1	—	1	2.752	773	3.525	3.674	80
522	7	529	361	517	696	1.213	3.489	7.880	11.369	14.481	365
—	—	—	—	—	20	20	100	62	162	187	1
5	—	5	—	—	—	—	2	4	6	57	4
44.882	10.909	55.791	37.287	5.038	7.463	12.501	40.250	47.441	87.691	420.807	46.322

TAV. 43 - Popolazione residente attiva in condizione professionale

N. CLASSIFICAZIONE	GRUPPI E CLASSI DI PROFESSIONI	LAUREA								TOTALE
		GRUPPO SCIENTIFICO	GRUPPO MEDICO	GRUPPO INGEGNERIA	GRUPPO AGRARIO	GRUPPO ECONOMICO	GRUPPO GIURIDICO	GRUPPO LETTERARIO	GRUPPO ALTRE LAUREE	
1	Professioni liberali, tecniche, scientifiche, e assimilate	5.176	5.263	2.641	669	1.729	2.987	12.216	211	30.892
1.1	Professori, insegnanti, e assimilati	3.925	56	887	308	1.391	1.010	11.670	178	19.425
1.2	Scrittori, giornalisti, artisti, e assimilati	4	2	6	1	18	23	34	6	94
1.3	Membri del clero e assimilati	3	2	9	1	9	10	356	5	395
1.4	Medici, farmacisti, ostetriche, infermieri, tecnici sanitari	803	5.179	5	3	11	4	87	9	6.101
1.5	Magistrati, avvocati, notai	3	1	9	2	9	1.875	14	2	1.915
1.6	Agronomi, veterinari e biologi	182	8	1	326	2	1	2	3	525
1.7	Fisici, chimici, ingegneri, geometri, periti industriali, disegnatori e cartografi	201	9	1.664	8	22	18	13	6	1.941
1.8	Matematici, statistici, economisti, commercialisti	10	2	8	1	225	32	9	—	287
1.9	Impiegati tecnici	45	4	52	19	42	14	31	2	209
2	Professioni amministrative e assimilate	274	32	294	165	1.711	1.731	1.259	40	5.506
2.1	Imprenditori, direttori imprese e pubblica amministrazione	13	6	37	6	79	121	19	2	283
2.2	Impiegati amministrativi direttivi e di concetto	210	16	213	133	1.431	1.423	852	28	4.306
2.3	Impiegati amministrativi con mansioni esecutive	49	6	38	20	181	120	370	9	793
2.4	Membri dei corpi armati dello stato	—	1	—	—	6	13	2	—	22
2.5	Membri dei corpi di polizia e sicurezza interna	2	3	6	6	14	54	16	1	102
3	Professioni inerenti agricoltura, silvicoltura, allevamento bestiame e pesca	40	4	20	26	44	108	47	9	298
3.1	Conduttori e direttori di aziende agricole, forestali e zootecniche	19	—	13	21	32	96	23	4	208
3.2	Lavoratori agricoli, conducenti di macchine agricole, pastori, e assimilati	18	4	7	5	12	12	23	5	86
3.3	Lavoratori forestali e carbonai	3	—	—	—	—	—	1	—	4
3.4	Pescatori, cacciatori, e assimilati	—	—	—	—	—	—	—	—	—
4	Professioni inerenti alla estrazione ed alla lavorazione dei minerali e loro prodotti	19	9	4	3	3	8	41	1	88
4.1	Sondatori, perforatori, minatori, e assimilati	3	—	—	—	—	1	11	—	15
4.2	Fonditori, laminatori, e assimilati	—	—	—	—	—	—	1	—	1
4.3	Fabbricanti, tornitori, incisori, orafi, argentieri, assimilati	6	1	1	2	2	2	16	1	31
4.4	Meccanici montatori, riparatori, di precisione, assimilati	4	8	2	—	1	2	11	—	28
4.5	Carpentieri in ferro, saldatori, e assimilati	2	—	1	1	—	2	—	—	6
4.6	Frantumatori, cementieri e operai addetti alla lavorazione dei minerali non metalliferi	4	—	—	—	—	1	2	—	7
5	Professioni inerenti trasformazione prodotti	47	9	5	2	8	9	52	4	136
5.1	Panettieri, pastai, dolciari, macellatori, casari, vinificatori, e assimilati	2	—	—	1	1	—	2	—	6
5.2	Selezionatori, condizionatori e confezionatori tabacco	—	—	—	—	—	—	—	—	—
5.3	Filatori, tessitori, tintori, e assimilati	—	—	—	—	—	—	14	1	15
5.4	Maglieristi, sarti, cappellai, tappezzeri, assimilati	3	1	2	1	3	6	17	1	34
5.5	Conciatori, calzolari, pellettieri, e assimilati	2	—	—	—	—	—	4	1	7
5.6	Segatori, tornitori, falegnami, mobilieri, assimilati	4	4	—	—	4	2	7	—	21
5.7	Analizzatori, petrolieri, gommisti, profumisti e assimilati	36	4	3	—	—	1	5	1	50
5.8	Cartai, tipografi, legatori, fotografi, e assimilati	—	—	—	—	—	—	3	—	3
5.9	Verificatori, imballatori, e assimilati	—	—	—	—	—	—	—	—	—
6	Professioni inerenti costruzioni edili e installazione ed esercizio impianti elettricità, gas e acqua	23	6	24	3	27	7	54	4	148
6.1	Capimastri, muratori, decoratori, conduttori di macchine edili, e assimilati	17	5	19	3	19	5	44	2	114
6.2	Elettricisti, elettrotecnici, radiotecnici, assimilati	5	1	4	—	7	2	7	2	28
6.3	Gasisti, idraulici e termoidraulici	1	—	1	—	1	—	3	—	6
7	Professioni inerenti commercio e pubblici esercizi	74	9	23	7	98	101	77	4	393
7.1	Esercenti di negozio e assimilati	17	1	11	2	52	47	32	1	163
7.2	Assistenti vendita, commessi, rappresentanti di commercio, e assimilati	57	6	9	5	44	49	37	3	210
7.3	Esercenti di alberghi, caffè, e assimilati	—	—	2	—	1	5	2	—	10
7.4	Portieri, cuochi, camerieri di pubblici esercizi, baristi, assimilati	—	2	1	—	1	—	6	—	10
8	Professioni inerenti ai trasporti	20	3	9	3	12	10	16	4	77
8.1	Macchinisti ferroviari, conducenti tramvie, autisti, assimilati	16	—	4	3	7	3	11	3	47
8.2	Ufficiali di coperta, motoristi e fuochisti navali, conducenti di imbarcazioni, e assimilati	—	—	1	—	2	3	2	1	9
8.3	Piloti, motoristi, addetti trasporti aerei n. a. c.	—	—	1	—	—	2	—	—	3
8.4	Noleggiatori mezzi trasporto, spedizionieri, lavoratori attività ausiliarie trasporti n. a. c.	—	2	—	—	2	—	—	—	4
8.5	Facchini, altri lavoratori trasporti n. a. c.	4	1	3	—	1	2	3	—	14
9	Professioni inerenti ai servizi	64	17	13	6	45	25	229	11	410
9.1	Esercenti e gestori cinema, teatri e simili e di agenzie per la fornitura di servizi	5	1	—	—	3	6	2	—	17
9.2	Assistenti sociali, interpreti, traduttori, grafologi	1	8	—	1	20	5	68	4	107
9.3	Indossatori, assistenti volo, guide turistiche, assimilati	6	—	—	—	1	2	12	2	23
9.4	Barbieri, parrucchieri, smacchiatori, e assimilati	6	4	1	—	1	1	3	1	17
9.5	Spazzini, pulitori, e assimilati	1	2	1	1	1	1	1	—	7
9.6	Domestici, portieri, bidelli, guardiani, e assimilati	44	2	10	4	20	10	142	4	236
9.7	Addetti ai servizi non altrove classificati	1	—	—	—	—	—	1	—	2
9.9	Professioni non altrove classificabili	—	—	1	—	—	—	—	—	1
	TOTALE	5.737	5.352	3.033	884	3.677	4.986	13.991	288	37.948

per grado di istruzione, gruppo e classe di professione

STATISTICA	DIPLOMA										LICENZA DI SCUOLA MEDIA INFERIORE	LICENZA DI SCUOLA ELEMENTARE	ALFABETI	ANALFABETI	TOTALE
	VIGILANZA SCUOLE ELEMENTARI	EDUCAZIONE FISICA	ISTITUTO PROFESSIONALE	ISTITUTO TECNICO	SCUOLA MAGISTRALE E ISTITUTO MAGISTRALE	LICEO CLASSICO	LICEO SCIENTIFICO E LICEO LINGUISTICO	LICEO ARTISTICO E ISTITUTO D'ARTE	ALTRI DIPLOMI	TOTALE					
10	137	812	1.431	11.256	21.747	1.060	451	1.642	3.557	42.103	7.938	3.566	6	—	84.505
6	130	802	728	3.746	20.770	696	194	1.441	1.877	30.390	1.406	135	—	—	51.356
—	—	6	10	106	50	48	35	54	52	361	223	116	6	—	800
1	6	1	3	8	21	96	1	1	21	151	51	—	—	—	597
—	—	—	185	548	720	94	102	64	1.240	2.961	4.432	2.496	—	—	15.990
—	—	1	7	1	2	2	—	—	—	11	—	—	—	—	1.926
—	—	1	83	272	2	2	3	1	15	379	55	—	—	—	959
—	1	1	102	4.370	8	32	17	50	89	4.670	138	46	—	—	6.795
—	—	—	55	419	33	22	16	3	23	571	44	—	—	—	902
3	—	1	264	1.780	142	68	83	28	240	2.609	1.589	773	—	—	5.180
21	21	18	2.630	19.245	5.492	2.686	1.931	584	1.977	34.605	26.369	11.342	—	—	77.822
—	—	2	98	823	43	104	71	7	31	1.179	860	1.406	—	—	3.728
15	16	12	1.473	13.296	3.101	1.851	1.223	355	1.052	22.394	8.002	2.487	—	—	37.189
5	5	4	878	4.152	2.184	608	516	180	787	9.319	10.906	4.850	—	—	25.868
—	—	—	15	96	14	28	17	6	9	185	267	34	—	—	508
1	—	—	166	878	150	95	104	36	98	1.528	6.334	2.565	—	—	10.529
4	—	—	276	711	294	232	106	51	197	1.871	16.833	62.787	39.520	20.107	141.416
1	—	—	57	251	68	181	61	3	35	657	2.153	10.088	7.381	3.123	23.610
3	—	—	202	419	222	48	44	47	158	1.143	14.130	50.703	31.022	16.574	113.658
—	—	—	16	37	3	3	1	1	4	65	414	1.168	731	287	2.669
—	—	—	1	4	1	—	—	—	—	6	136	828	386	123	1.479
4	1	1	391	724	132	38	37	45	360	1.733	11.761	16.391	3.029	345	33.347
—	—	—	9	34	28	2	2	1	6	82	178	765	349	30	1.419
—	—	—	9	18	2	4	—	—	4	37	102	234	86	21	481
2	1	—	144	288	40	10	10	18	135	648	3.274	5.070	1.074	142	10.239
1	—	1	163	275	41	13	17	11	157	679	5.186	6.349	810	84	13.136
1	—	—	47	60	9	3	3	3	41	167	2.425	2.750	399	12	5.759
—	—	—	19	49	12	6	5	12	17	120	596	1.223	311	56	2.313
1	—	—	188	477	162	53	59	49	208	1.197	9.128	17.363	3.310	299	31.433
—	—	—	21	70	15	8	12	5	17	148	1.139	2.311	607	68	4.279
—	—	—	1	1	1	—	—	—	2	5	33	44	18	6	106
—	—	—	20	43	40	1	5	7	30	146	893	1.536	285	52	2.927
1	—	—	26	54	36	8	11	8	28	172	1.804	3.216	452	32	5.710
—	—	—	4	21	9	5	1	4	7	51	340	779	165	19	1.361
—	—	—	52	85	21	4	6	11	53	232	3.205	7.446	1.492	98	12.494
—	—	—	41	127	8	12	8	7	57	260	850	1.215	184	16	2.575
—	—	—	21	73	29	15	16	7	13	174	784	692	78	3	1.734
—	—	—	2	3	3	—	—	—	1	9	80	124	29	5	247
2	4	1	722	1.490	156	60	76	51	573	3.135	24.954	56.175	17.569	4.451	106.432
2	1	1	290	532	100	37	40	32	207	1.242	19.368	51.544	17.131	4.426	93.825
—	—	—	387	868	48	22	33	14	329	1.701	4.356	3.103	219	—	9.407
—	3	—	45	90	8	1	3	5	37	192	1.230	1.528	219	25	3.200
4	2	5	718	2.774	696	474	476	139	511	5.799	15.231	28.611	5.638	694	56.366
—	1	3	232	1.273	386	230	222	59	206	2.612	7.014	18.685	4.042	590	33.106
2	—	2	176	1.279	255	215	223	65	158	2.375	4.167	3.723	572	5	11.052
1	—	—	29	98	24	20	9	6	30	217	843	2.287	421	28	3.806
1	1	—	281	124	31	9	22	9	117	595	3.207	3.916	603	71	8.402
7	—	—	362	1.691	123	47	130	38	314	2.712	8.651	15.231	2.762	206	29.639
6	—	—	296	1.332	99	33	109	33	258	2.166	7.264	12.577	2.098	5	24.157
—	—	—	22	242	1	6	4	—	30	305	476	870	175	14	1.849
—	—	—	2	13	1	2	4	1	2	25	37	23	—	—	88
—	—	—	1	5	—	—	1	—	1	8	35	118	34	1	200
1	—	—	41	99	22	6	12	4	23	208	839	1.643	455	186	3.345
3	2	7	202	576	541	94	95	51	409	1.980	8.805	20.013	3.441	677	35.326
—	—	—	3	36	5	8	3	1	2	58	53	73	34	—	235
—	1	—	10	47	128	20	19	4	194	423	93	168	—	—	791
—	—	—	3	20	23	2	1	3	5	58	19	41	—	—	141
—	—	—	14	28	16	3	9	7	35	112	1.793	2.785	278	20	5.005
—	—	—	5	19	3	1	3	1	10	42	431	2.735	580	43	3.838
2	1	7	163	414	362	60	58	35	157	1.259	6.368	14.043	2.526	611	25.043
—	—	—	2	5	4	—	2	—	6	19	34	125	19	3	202
—	—	—	2	7	—	—	—	—	—	9	14	43	4	—	71
56	167	844	6.920	38.944	29.343	4.744	3.361	2.650	8.106	95.135	129.670	231.479	75.275	26.779	596.286

TAV. 44 - Popolazione residente in età da 19 anni in poi per sesso,

CONDIZIONE NELL'OTTOBRE 1981 CLASSI DI ETÀ (anni)	MASCHI E FEMMINE					
	CONDIZIONE PROFESSIONALE NELL'OTTOBRE 1976					
	AGRICOLTURA	INDUSTRIE	COMMERCIO	ALTRE ATTIVITÀ	TOTALE OCCUPATI	DISOCCUPATI
Condizione professionale	98.719	88.163	50.877	190.524	428.283	48.882
OCCUPATI	86.581	78.178	49.437	183.155	397.351	23.910
Agricoltura	77.492	3.103	751	4.616	85.962	5.736
19 - 24	4.204	171	37	324	4.736	615
25 - 29	6.231	388	59	507	7.185	732
30 - 34	8.213	480	107	605	9.405	742
35 - 44	19.000	806	193	1.238	21.237	1.489
45 - 54	28.089	902	238	1.358	30.587	1.621
55 - 64	10.856	326	101	533	11.816	514
65 e piu'	899	30	16	51	996	23
Industrie	4.183	64.150	3.647	30.255	102.235	7.868
19 - 24	426	5.813	233	2.351	8.823	1.238
25 - 29	484	8.999	435	3.908	13.826	1.667
30 - 34	575	11.524	589	5.049	17.737	1.301
35 - 44	1.068	18.532	1.053	8.802	29.455	1.780
45 - 54	1.182	14.376	940	7.463	23.961	1.486
55 - 64	416	4.576	324	2.494	7.810	388
65 e piu'	32	330	73	188	623	8
Commercio	1.182	4.606	41.515	8.074	55.377	2.385
19 - 24	87	391	1.875	806	3.159	429
25 - 29	122	758	3.263	1.166	5.309	600
30 - 34	206	945	5.075	1.577	7.803	492
35 - 44	338	1.404	11.142	2.282	15.166	499
45 - 54	296	842	11.775	1.545	14.458	284
55 - 64	106	232	6.162	572	7.072	73
65 e piu'	27	34	2.223	126	2.410	8
Altre attività	3.724	6.319	3.524	140.210	153.777	7.921
19 - 24	131	252	150	2.590	3.123	651
25 - 29	285	918	462	10.900	12.565	2.070
30 - 34	479	1.450	731	25.294	27.954	2.223
35 - 44	994	2.046	1.132	46.598	50.770	1.778
45 - 54	1.257	1.268	764	36.199	39.488	979
55 - 64	551	362	231	16.983	18.127	211
65 e piu'	27	23	54	1.646	1.750	9
DISOCCUPATI	12.138	9.985	1.440	7.369	30.932	24.972
19 - 24	968	1.001	238	836	3.043	2.712
25 - 29	1.314	1.534	315	1.263	4.426	3.684
30 - 34	1.524	1.730	247	1.265	4.766	3.659
35 - 44	3.085	2.526	340	1.854	7.805	6.226
45 - 54	4.137	2.322	236	1.614	8.309	6.769
55 - 64	1.106	867	62	530	2.565	1.913
65 e piu'	4	5	2	7	18	9
Condizione non professionale	24.899	8.393	5.089	23.539	61.920	5.925
19 - 24	308	387	213	577	1.485	540
25 - 29	378	520	208	498	1.604	265
30 - 34	432	513	184	466	1.595	236
35 - 44	1.143	682	303	1.058	3.186	450
45 - 54	4.892	1.537	814	3.305	10.548	1.729
55 - 64	12.300	3.426	1.676	10.557	27.959	2.028
65 e piu'	5.446	1.328	1.691	7.078	15.543	677
TOTALE	123.618	96.556	55.966	214.063	490.203	54.807
19 - 24	6.124	8.015	2.746	7.484	24.369	6.185
25 - 29	8.814	13.117	4.742	18.242	44.915	9.018
30 - 34	11.429	16.642	6.933	34.256	69.260	8.653
35 - 44	25.628	25.996	14.163	61.832	127.619	12.222
45 - 54	39.853	21.247	14.767	51.484	127.351	12.868
55 - 64	25.335	9.789	8.556	31.669	75.349	5.127
65 e piu'	6.435	1.750	4.059	9.096	21.340	734

classe di età, condizione nel 1976 e nel 1981

		M A S C H I							
CONDIZIONE NON PROFESSIONALE 1976	TOTALE	CONDIZIONE PROFESSIONALE NELL'OTTOBRE 1976						CONDIZIONE NON PROFESSIONALE 1976	TOTALE
		AGRICOLTURA	INDUSTRIE	COMMERCIO	ALTRE ATTIVITÀ	TOTALE OCCUPATI	DISOCCUPATI		
98.255	575.420	55.174	82.824	36.561	139.904	314.463	32.950	57.401	404.814
83.923	505.184	49.849	73.403	35.413	133.758	292.423	18.665	49.747	360.835
15.084	106.782	41.953	2.679	589	3.708	48.929	3.818	5.055	57.802
5.571	10.922	1.709	125	26	230	2.090	312	2.147	4.549
2.504	10.421	2.631	317	43	389	3.380	434	996	4.810
1.668	11.815	3.729	395	85	483	4.692	465	455	5.612
2.190	24.916	9.704	707	153	1.001	11.565	962	485	13.012
2.310	34.518	15.753	801	186	1.105	17.845	1.170	576	19.591
698	13.028	7.711	307	83	460	8.561	457	304	9.322
143	1.162	716	27	13	40	796	18	92	906
20.036	130.139	3.857	60.633	3.173	28.732	96.395	7.528	17.168	121.091
11.244	21.305	390	5.327	197	2.266	8.180	1.163	9.915	19.258
4.958	20.451	451	8.307	369	3.761	12.888	1.575	4.392	18.855
1.790	20.828	526	10.834	527	4.788	16.675	1.225	1.438	19.338
1.165	32.400	992	17.659	941	8.367	27.959	1.723	823	30.505
611	26.058	1.082	13.832	816	7.072	22.802	1.454	411	24.667
224	8.422	389	4.380	265	2.324	7.358	380	158	7.896
44	675	27	294	58	154	533	8	31	572
12.110	69.872	805	4.213	28.730	7.117	40.865	1.971	6.966	49.802
4.742	8.330	62	363	1.452	755	2.632	361	3.455	6.448
2.880	8.789	79	680	2.573	1.072	4.404	515	2.075	6.994
1.542	9.837	132	853	3.796	1.416	6.197	397	710	7.304
1.699	17.364	211	1.293	7.743	2.014	11.261	390	421	12.072
810	15.552	211	778	7.754	1.303	10.046	239	147	10.432
328	7.473	85	217	3.934	464	4.700	61	98	4.859
109	2.527	25	29	1.478	93	1.625	8	60	1.693
36.693	198.391	3.234	5.878	2.921	94.201	106.234	5.348	20.558	132.140
8.778	12.552	113	233	103	1.836	2.285	472	5.368	8.125
13.836	28.471	235	846	336	6.960	8.377	1.355	8.136	17.868
8.540	38.717	409	1.352	613	16.043	18.417	1.315	4.850	24.582
3.707	56.255	846	1.904	974	30.903	34.627	1.249	1.563	37.439
1.324	41.791	1.108	1.182	657	25.395	28.342	780	439	29.561
383	18.721	502	340	196	11.902	12.940	170	155	13.265
125	1.884	21	21	42	1.162	1.246	7	47	1.300
14.332	70.236	5.325	9.421	1.148	6.146	22.040	14.285	7.654	43.979
6.535	12.290	309	887	165	651	2.012	1.588	3.865	7.465
3.501	11.611	470	1.419	221	961	3.071	2.032	1.881	6.984
1.602	10.027	571	1.598	195	1.012	3.376	1.851	717	5.944
1.378	15.409	1.210	2.415	293	1.590	5.508	3.325	535	9.368
1.040	16.118	1.973	2.243	215	1.442	5.873	3.976	477	10.326
271	4.749	789	854	57	486	2.186	1.504	176	3.866
5	32	3	5	2	4	14	9	3	26
727.276	795.121	12.081	6.567	2.968	17.080	38.696	3.732	217.011	259.439
139.822	141.847	102	189	68	328	687	331	59.749	60.767
62.405	64.274	41	113	17	111	282	74	17.839	18.195
45.047	46.878	59	152	44	136	391	75	6.542	7.008
71.787	75.423	294	379	102	581	1.356	197	7.521	9.074
86.082	98.359	1.921	1.289	475	2.234	5.919	1.197	11.569	18.685
102.330	132.317	5.857	3.180	1.034	8.225	18.296	1.330	26.568	46.194
219.803	236.023	3.807	1.265	1.228	5.465	11.765	528	87.223	99.516
825.531	1.370.541	67.255	89.391	39.529	156.984	353.159	36.682	274.412	664.253
176.692	207.246	2.685	7.124	2.011	6.066	17.886	4.227	84.499	106.612
90.084	144.017	3.907	11.682	3.559	13.254	32.402	5.985	35.319	73.706
60.189	138.102	5.426	15.184	5.260	23.878	49.748	5.328	14.712	69.788
81.926	221.767	13.257	24.357	10.206	44.456	92.276	7.846	11.348	111.470
92.177	232.396	22.048	20.125	10.103	38.551	90.827	8.816	13.619	113.262
104.234	184.710	15.333	9.278	5.569	23.861	54.041	3.902	27.459	85.402
220.229	242.303	4.599	1.641	2.821	6.918	15.979	578	87.456	104.013

TAV. 45 - Popolazione residente in età da 19 anni in poi per sesso, condizione professionale

CONDIZIONE NELL'OTTOBRE 1981	CONDIZIONE PROFES					
	AGRICOLTURA			INDUSTRIE		
	INDIPENDENTI	DIPENDENTI	TOTALE	INDIPENDENTI	DIPENDENTI	TOTALE
	A — TOT					
Condizione professionale	24.062	74.657	98.719	8.800	79.363	88.163
OCCUPATI	23.609	62.972	86.581	8.575	69.603	78.178
Indipendenti	19.062	2.095	21.157	6.392	2.916	9.308
Dipendenti	4.547	60.877	65.424	2.183	66.687	68.870
Agricoltura	22.023	55.469	77.492	261	2.842	3.103
Indipendenti	18.449	1.564	20.013	179	314	493
Dipendenti	3.574	53.905	57.479	82	2.528	2.610
Industrie	711	3.472	4.183	6.786	57.364	64.150
Indipendenti	141	122	263	5.063	1.374	6.437
Dipendenti	570	3.350	3.920	1.723	55.990	57.713
Commercio	414	768	1.182	972	3.634	4.606
Indipendenti	331	319	650	793	951	1.744
Dipendenti	83	449	532	179	2.683	2.862
Altre attività	461	3.263	3.724	556	5.763	6.319
Indipendenti	141	90	231	357	277	634
Dipendenti	320	3.173	3.493	199	5.486	5.685
DISOCCUPATI	453	11.685	12.138	225	9.760	9.985
Condizione non professionale	7.301	17.598	24.899	586	7.807	8.393
In cerca di prima occupazione	—	—	—	—	—	—
Casalinghe	292	1.990	2.282	32	1.308	1.340
Studenti	—	4	4	—	14	14
Ritirati dal lavoro	6.431	13.865	20.296	457	5.179	5.636
Altri	578	1.739	2.317	97	1.306	1.403
TOTALE	31.363	92.255	123.618	9.386	87.170	96.556
	B — MAS					
Condizione professionale	15.453	39.721	55.174	8.337	74.487	82.824
OCCUPATI	15.116	34.733	49.849	8.121	65.282	73.403
Indipendenti	11.687	1.280	12.967	6.031	2.758	8.789
Dipendenti	3.429	33.453	36.882	2.090	62.524	64.614
Agricoltura	13.749	28.204	41.953	223	2.456	2.679
Indipendenti	11.189	926	12.115	152	289	441
Dipendenti	2.560	27.278	29.838	71	2.167	2.238
Industrie	646	3.211	3.857	6.484	54.149	60.633
Indipendenti	125	117	242	4.827	1.349	6.176
Dipendenti	521	3.094	3.615	1.657	52.800	54.457
Commercio	329	476	805	888	3.325	4.213
Indipendenti	262	167	429	716	855	1.571
Dipendenti	67	309	376	172	2.470	2.642
Altre attività	392	2.842	3.234	526	5.352	5.878
Indipendenti	111	70	181	336	265	601
Dipendenti	281	2.772	3.053	190	5.087	5.277
DISOCCUPATI	337	4.988	5.325	216	9.205	9.421
Condizione non professionale	4.333	7.748	12.081	472	6.095	6.567
In cerca di prima occupazione	—	—	—	—	—	—
Studenti	—	3	3	—	10	10
Ritirati dal lavoro	3.936	6.809	10.745	379	4.907	5.286
Altri	397	936	1.333	93	1.178	1.271
TOTALE	19.786	47.469	67.255	8.809	80.582	89.391
	C — FEM					
Condizione professionale	8.609	34.936	43.545	463	4.876	5.339
OCCUPATI	8.493	28.239	36.732	454	4.321	4.775
Indipendenti	7.375	815	8.190	361	158	519
Dipendenti	1.118	27.424	28.542	93	4.163	4.256
Agricoltura	8.274	27.265	35.539	38	386	424
Indipendenti	7.260	638	7.898	27	25	52
Dipendenti	1.014	26.627	27.641	11	361	372
Industrie	65	261	326	302	3.215	3.517
Indipendenti	16	5	21	236	25	261
Dipendenti	49	256	305	66	3.190	3.256
Commercio	85	292	377	84	309	393
Indipendenti	69	152	221	77	96	173
Dipendenti	16	140	156	7	213	220
Altre attività	69	421	490	30	411	441
Indipendenti	30	20	50	21	12	33
Dipendenti	39	401	440	9	399	408
DISOCCUPATI	116	6.697	6.813	9	555	564
Condizione non professionale	2.968	9.850	12.818	114	1.712	1.826
In cerca di prima occupazione	—	—	—	—	—	—
Casalinghe	292	1.990	2.282	32	1.308	1.340
Studenti	—	1	1	—	4	4
Ritirati dal lavoro	2.495	7.056	9.551	78	272	350
Altri	181	803	984	4	128	132
TOTALE	11.577	44.786	56.363	577	6.588	7.165

e posizione nella professione, condizione non professionale, nel 1976 e nel 1981

SIONALE NELL'OTTOBRE 1976										CONDIZIONE NON PROFES- SIONALE 1976	TOTALE
COMMERCIO			ALTRE ATTIVITÀ			TOTALE					
INDIPENDENTI	DIPENDENTI	TOTALE	INDIPENDENTI	DIPENDENTI	TOTALE	INDIPENDENTI	DIPENDENTI	TOTALE OCCUPATI	DISOCCUPATI		
33.762	17.115	50.877	21.790	168.734	190.524	88.414	339.869	428.283	48.882	98.255	575.420
33.545	15.892	49.437	21.195	161.960	183.155	86.924	310.427	397.351	23.910	83.923	505.184
30.985	2.315	33.300	15.835	3.242	19.077	72.274	10.568	82.842	2.383	12.267	97.492
2.560	13.577	16.137	5.360	158.718	164.078	14.650	299.859	314.509	21.527	71.656	407.692
377	374	751	1.005	3.611	4.616	23.666	62.296	85.962	5.736	15.084	106.782
206	47	253	641	299	940	19.475	2.224	21.699	335	2.149	24.183
171	327	498	364	3.312	3.676	4.191	60.072	64.263	5.401	12.935	82.599
1.651	1.996	3.647	7.181	23.074	30.255	16.329	85.906	102.235	7.868	20.036	130.139
1.070	139	1.209	5.049	973	6.022	11.323	2.608	13.931	565	1.525	16.021
581	1.857	2.438	2.132	22.101	24.233	5.006	83.298	88.304	7.303	18.511	114.118
30.172	11.343	41.515	3.290	4.784	8.074	34.848	20.529	55.377	2.385	12.110	69.872
28.891	1.951	30.842	2.665	974	3.639	32.680	4.195	36.875	1.134	6.021	44.030
1.281	9.392	10.673	625	3.810	4.435	2.168	16.334	18.502	1.251	6.089	25.842
1.345	2.179	3.524	9.719	130.491	140.210	12.081	141.696	153.777	7.921	36.693	198.391
818	178	996	7.480	996	8.476	8.796	1.541	10.337	349	2.572	13.258
527	2.001	2.528	2.239	129.495	131.734	3.285	140.155	143.440	7.572	34.121	185.133
217	1.223	1.440	595	6.774	7.369	1.490	29.442	30.932	24.972	14.332	70.236
3.209	1.880	5.089	3.440	20.099	23.539	14.536	47.384	61.920	5.925	727.276	795.121
—	—	—	—	—	—	—	—	—	—	87.555	87.555
406	525	931	351	1.609	1.960	1.081	5.432	6.513	779	302.381	309.673
3	9	12	3	58	61	6	85	91	80	49.041	49.212
2.449	1.129	3.578	2.686	16.459	19.145	12.023	36.632	48.655	3.991	233.782	286.438
351	217	568	400	1.973	2.373	1.426	5.235	6.661	1.075	54.517	62.253
36.971	18.995	55.966	25.230	188.833	214.063	102.950	387.253	490.203	54.807	825.531	1.370.541
CHI											
22.881	13.680	36.561	19.375	120.529	139.904	66.046	248.417	314.463	32.950	57.401	404.814
22.688	12.725	35.413	18.834	114.924	133.758	64.759	227.664	292.423	18.665	49.747	360.835
20.724	1.866	22.590	14.130	2.928	17.058	52.572	8.832	61.404	1.996	6.798	70.198
1.964	10.859	12.823	4.704	11.996	116.700	12.187	218.832	231.019	16.669	42.949	290.637
286	303	589	800	2.908	3.708	15.058	33.871	48.929	3.818	5.055	57.802
163	41	204	481	231	712	11.985	1.487	13.472	245	919	14.636
123	262	385	319	2.677	2.996	3.073	32.384	35.457	3.573	4.136	43.166
1.387	1.786	3.173	6.605	22.127	28.732	15.122	81.273	96.395	7.528	17.168	121.091
912	1.042	4.589	949	5.538	10.453	10.453	12.998	12.998	535	1.227	14.760
475	1.656	2.131	2.016	21.178	23.194	4.669	78.728	83.397	6.993	15.941	106.331
19.893	8.837	28.730	2.926	4.191	7.117	24.036	16.829	40.865	1.971	6.966	49.802
18.960	1.532	20.492	2.373	888	3.261	22.311	3.442	25.753	929	2.722	29.404
933	7.305	8.238	553	3.303	3.856	1.725	13.387	15.112	1.042	4.244	20.398
1.122	1.799	2.921	8.503	85.698	94.201	10.543	95.691	106.234	5.348	20.558	132.140
689	163	852	6.687	860	7.547	7.823	1.358	9.181	287	1.930	11.398
433	1.636	2.069	1.816	84.838	86.654	2.720	94.333	97.053	5.061	18.628	120.742
193	955	1.148	541	5.605	6.146	1.287	20.753	22.040	14.285	7.654	43.979
1.927	1.041	2.968	2.239	14.841	17.080	8.971	29.725	38.696	3.732	217.011	259.439
—	—	—	—	—	—	—	—	—	—	46.452	46.452
2	3	5	1	29	30	3	45	48	32	26.856	26.936
1.672	857	2.529	1.909	13.165	15.074	7.896	25.738	33.634	2.813	112.285	148.732
253	181	434	329	1.647	1.976	1.072	3.942	5.014	887	31.418	37.319
24.808	14.721	39.529	21.614	135.370	156.984	75.017	278.142	353.159	36.682	274.412	664.253
MINE											
10.881	3.435	14.316	2.415	48.205	50.620	22.368	91.452	113.820	15.932	40.854	170.606
10.857	3.167	14.024	2.361	47.036	49.397	22.165	82.763	104.928	5.245	34.176	144.349
10.261	449	10.710	1.705	314	2.019	19.702	1.736	21.438	387	5.469	27.294
596	2.718	3.314	656	46.722	47.378	2.463	81.027	83.490	4.858	28.707	117.055
91	71	162	205	703	908	8.608	28.425	37.033	1.918	10.029	48.980
43	6	49	160	68	228	7.490	737	8.227	90	1.230	9.547
48	65	113	45	635	680	1.118	27.688	28.806	1.828	8.799	39.433
264	210	474	576	947	1.523	1.207	4.633	5.840	340	2.868	9.048
158	9	167	460	24	484	870	63	933	30	298	1.261
106	201	307	116	923	1.039	337	4.570	4.907	310	2.570	7.787
10.279	2.506	12.785	364	593	957	10.812	3.700	14.512	414	5.144	20.070
9.931	419	10.350	292	86	378	10.369	753	11.122	205	3.299	14.626
348	2.087	2.435	72	507	579	443	2.947	3.390	209	1.845	5.444
223	380	603	1.216	44.793	46.009	1.538	46.005	47.543	2.573	16.135	66.251
129	15	144	793	136	929	973	183	1.156	62	642	1.860
94	365	459	423	44.657	45.080	565	45.822	46.387	2.511	15.493	64.391
24	268	292	54	1.169	1.223	203	8.689	8.892	10.687	6.678	26.257
1.282	839	2.121	1.201	5.258	6.459	5.565	17.659	23.224	2.193	510.265	535.682
—	—	—	—	—	—	—	—	—	—	41.103	41.103
406	525	931	351	1.609	1.960	1.081	5.432	6.513	779	302.381	309.673
1	6	7	2	29	31	3	40	43	48	22.185	22.276
777	272	1.049	777	3.294	4.071	4.127	10.894	15.021	1.178	121.497	137.696
98	36	134	71	326	397	354	1.293	1.647	188	23.099	24.934
12.163	4.274	16.437	3.616	53.463	57.079	27.933	109.111	137.044	18.125	551.119	706.288

TAV. 46 - Popolazione residente in età da 5 anni in poi per sesso,

LUOGO DI RESIDENZA NELL'OTTOBRE 1976	MASCHI E FEMMINE							
	CLASSI DI ETÀ (anni)							
	5-9	10-14	15-24	25-34	35-44	45-54	55-64	65 e più
Nello stesso Comune di residenza	166.768	183.460	344.525	246.256	203.664	221.220	177.340	236.172
In altro Comune della stessa Provincia	4.415	3.749	10.274	13.246	6.404	3.690	2.265	2.787
In altra Provincia della stessa Regione	624	464	1.322	1.898	916	472	335	333
Cosenza	144	133	375	518	226	113	90	69
Catanzaro	275	196	591	729	396	233	148	178
Reggio Calabria	205	135	356	651	294	126	97	86
In altre Regioni	3.755	2.514	6.131	12.693	5.350	2.920	2.280	1.665
Piemonte	941	667	985	2.396	1.218	602	483	312
Valle d'Aosta	33	20	44	119	68	38	18	5
Lombardia	1.039	585	1.130	2.746	1.283	698	603	333
Trentino-Alto Adige	22	11	46	101	48	43	15	10
Bolzano-Bozen	13	4	31	62	33	30	13	7
Trento	9	7	15	39	15	13	2	3
Veneto	71	33	142	332	143	77	56	33
Friuli-Venezia Giulia	46	19	41	190	59	24	12	11
Liguria	147	120	283	414	240	168	156	126
Emilia Romagna	96	44	199	536	162	79	44	30
Toscana	69	55	243	645	140	74	70	33
Umbria	6	7	44	116	21	11	9	5
Marche	17	25	46	62	27	27	10	10
Lazio	298	216	620	1.532	459	287	247	280
Abruzzi	27	23	47	76	42	27	14	16
Molise	18	16	34	39	19	16	10	11
Campania	308	230	670	1.207	505	268	225	182
Puglia	162	129	373	620	262	132	107	70
Basilicata	95	75	233	259	164	83	40	44
Sicilia	325	217	912	1.209	441	239	145	144
Sardegna	35	22	39	94	49	27	16	10
ITALIA	175.562	190.187	362.252	274.093	216.334	228.302	182.220	240.957
ESTERO	3.298	2.242	3.855	8.026	5.433	4.094	2.490	1.346
Europa	2.561	1.583	2.857	6.482	4.161	3.081	1.648	394
Belgio	42	48	103	143	58	56	44	28
Danimarca	—	—	2	7	5	1	1	1
Francia	252	242	470	609	362	320	207	104
Germania (R.F.)	1.149	586	1.197	3.018	1.698	1.363	755	80
Grecia	10	6	20	25	19	12	10	4
Irlanda	30	43	74	47	39	55	49	47
Lussemburgo	25	17	31	49	36	20	20	1
Paesi Bassi	8	5	11	22	13	5	2	—
Regno Unito	52	58	120	146	101	74	48	26
Austria	3	2	5	15	7	7	1	3
Iugoslavia	—	—	3	7	6	3	2	—
Svizzera	824	493	620	1.893	1.545	940	370	65
Altri stati europei	166	83	201	501	272	225	139	35
Africa	15	15	36	85	60	41	14	12
Algeria	—	—	2	7	3	5	1	1
Capo Verde	—	—	—	—	1	—	—	—
Egitto	1	—	—	10	3	—	1	2
Etiopia	—	1	—	2	1	—	2	2
Libia	1	3	6	24	15	11	3	—
Marocco	1	1	4	11	7	1	—	—
Somalia	—	1	2	2	—	1	—	—
Tunisia	—	2	3	7	—	1	2	—
Altri stati africani	12	7	19	22	30	22	5	7
America	618	548	807	1.220	1.004	837	725	795
Argentina	20	27	69	66	63	104	130	161
Brasile	8	8	20	17	24	29	16	36
Canada	316	250	288	562	461	289	209	189
Cile	3	1	3	14	2	2	1	2
Stati Uniti d'America	234	231	343	504	392	356	331	375
Venezuela	26	20	43	25	36	36	17	15
Altri stati americani	11	11	41	32	26	21	21	17
Asia	13	9	24	61	25	17	10	2
Filippine	—	—	8	28	1	3	—	—
Giappone	—	—	1	4	—	2	—	—
Iran	1	—	4	9	5	1	1	—
Altri stati asiatici	12	9	11	20	19	11	9	2
Oceania	89	87	125	167	183	116	89	142
Altri stati esteri	2	—	6	11	—	2	4	1
TOTALE	178.860	192.429	366.107	282.119	221.767	232.396	184.710	242.303

classe di età e luogo di residenza nell'ottobre 1976

MASCHI									
CLASSI DI ETÀ (anni)									
TOTALE	5-9	10-14	15-24	25-34	35-44	45-54	55-64	65 e più	TOTALE
1.779.405	85.730	93.841	178.351	123.988	100.297	106.309	81.183	101.031	870.730
46.830	2.259	1.862	3.463	6.295	3.499	1.927	1.105	1.226	21.636
6.364	316	244	546	962	515	259	177	147	3.166
1.668	73	71	160	257	125	59	45	28	818
2.746	145	98	237	350	209	129	82	85	1.335
1.950	98	75	149	355	181	71	50	34	1.013
37.308	1.939	1.281	3.276	7.473	3.305	1.665	1.187	786	20.912
7.604	469	342	511	1.436	802	374	272	166	4.372
345	18	12	30	74	57	33	13	3	240
8.417	528	320	622	1.650	844	416	310	177	4.867
296	12	6	29	72	34	30	12	7	202
193	5	3	22	48	26	23	10	5	142
103	7	3	7	24	8	7	2	2	60
887	36	12	81	213	77	48	32	18	517
402	26	7	26	151	44	17	6	6	283
1.654	79	60	140	275	145	100	91	64	954
1.190	44	23	118	380	99	52	22	17	755
1.329	35	26	131	404	92	43	39	14	784
219	3	4	23	67	13	6	4	3	123
224	9	13	34	31	17	13	2	4	123
3.939	169	107	335	914	255	140	109	115	2.144
272	13	10	26	37	27	16	6	5	140
163	9	8	14	14	12	6	7	5	75
3.595	159	134	306	582	279	128	110	70	1.768
1.855	85	54	183	313	139	59	58	36	927
993	52	34	74	130	89	46	18	16	459
3.632	173	101	576	677	255	123	67	55	2.027
292	20	8	17	53	25	15	9	5	152
1.869.907	90.244	97.228	185.636	138.718	107.616	110.160	83.652	103.190	916.444
30.784	1.697	1.093	1.967	4.776	3.854	3.102	1.750	823	19.062
22.767	1.312	784	1.522	3.958	3.050	2.451	1.251	251	14.579
522	24	20	40	84	37	30	23	18	276
17	—	—	1	4	2	1	1	1	10
2.566	118	118	234	337	228	204	111	58	1.408
9.846	582	290	706	1.920	1.324	1.148	634	58	6.662
106	6	3	10	15	10	11	5	3	63
384	18	26	39	21	19	27	23	21	194
199	8	12	16	28	27	14	15	1	121
66	8	3	6	11	10	4	1	—	43
625	29	32	59	79	56	41	23	17	336
43	1	1	2	8	2	6	1	2	23
21	—	—	1	2	4	2	—	—	9
6.750	426	242	302	1.126	1.129	773	303	46	4.347
1.622	92	37	106	323	202	190	111	26	1.087
278	9	8	27	70	46	29	9	8	206
19	—	—	2	7	3	4	1	—	17
1	—	—	—	—	1	—	—	—	1
17	1	—	—	8	3	—	1	1	14
8	—	1	—	1	—	—	1	2	5
63	1	3	4	22	12	10	3	—	55
25	—	—	3	9	7	1	—	—	20
6	—	—	1	2	—	—	—	—	3
15	—	1	3	5	—	1	—	—	10
124	7	3	14	16	20	13	3	5	81
6.554	325	257	352	632	620	537	429	477	3.629
640	6	13	29	35	32	61	70	99	345
158	5	3	8	10	14	20	13	21	94
2.564	165	119	115	281	303	194	135	120	1.432
28	1	—	1	8	1	2	1	1	15
2.766	128	110	154	274	239	222	186	218	1.531
218	17	7	21	10	16	26	11	10	118
180	3	5	24	14	15	12	13	8	94
161	5	3	13	22	19	11	4	2	79
40	—	—	—	2	—	—	—	—	2
7	—	—	1	1	—	2	—	—	4
21	—	—	4	7	4	1	1	—	17
93	5	3	8	12	15	8	3	2	56
998	46	41	51	90	119	73	54	84	558
26	—	—	2	4	—	1	3	1	11
1.900.691	91.941	98.321	187.603	143.494	111.470	113.262	85.402	104.013	935.506

TAV. 47 - Stranieri residenti in età da 5 anni in poi per sesso,

LUOGO DI RESIDENZA NELL'OTTOBRE 1976	MASCHI E FEMMINE							
	CLASSI DI ETÀ (anni)							
	5-9	10-14	15-24	25-34	35-44	45-54	55-64	65 e più
Nello stesso Comune di residenza	162	248	296	141	113	78	70	141
In altro Comune della stessa Provincia	4	10	12	6	4	—	2	1
In altra Provincia della stessa Regione	1	1	2	2	—	1	—	—
Cosenza	—	—	—	—	—	—	—	—
Catanzaro	—	—	1	1	—	—	—	—
Reggio Calabria	1	1	1	1	—	1	—	—
In altre Regioni	2	3	8	22	8	1	1	1
Piemonte	—	—	1	2	1	—	—	—
Valle d'Aosta	—	—	—	—	—	—	—	—
Lombardia	—	2	1	1	1	—	—	—
Trentino-Alto Adige	—	—	—	—	—	—	—	—
Bolzano-Bozen	—	—	—	—	—	—	—	—
Trento	—	—	—	—	—	—	—	—
Veneto	—	—	1	1	1	—	—	—
Friuli-Venezia Giulia	—	—	—	—	—	—	—	—
Liguria	—	—	1	—	—	—	—	—
Emilia Romagna	—	—	—	2	1	—	—	—
Toscana	—	—	1	5	—	1	—	—
Umbria	—	—	—	—	—	—	1	—
Marche	—	—	—	—	—	—	—	—
Lazio	1	—	1	3	1	—	—	—
Abruzzi	—	—	—	—	1	—	—	—
Molise	—	—	—	—	—	—	—	—
Campania	—	—	—	2	2	—	—	1
Puglia	—	1	—	1	—	—	—	—
Basilicata	1	—	—	3	—	—	—	—
Sicilia	—	—	1	2	—	—	—	—
Sardegna	—	—	1	—	—	—	—	—
ITALIA	169	262	318	171	125	80	73	143
ESTERO	158	165	174	147	76	59	36	34
Europa	34	34	54	65	28	10	16	3
Belgio	1	—	—	—	—	—	—	—
Danimarca	14	12	7	7	8	2	1	—
Francia	—	—	—	—	—	—	—	—
Germania (R.F.)	2	8	8	3	7	—	1	—
Grecia	—	—	—	—	—	—	—	—
Irlanda	—	—	1	—	—	—	—	—
Lussemburgo	2	—	—	3	—	—	—	—
Paesi Bassi	14	12	21	30	5	4	3	—
Regno Unito	—	—	—	—	—	—	—	—
Austria	—	—	—	—	—	—	—	—
Iugoslavia	—	—	1	2	—	—	1	—
Svizzera	—	—	2	1	—	—	—	—
Altri stati europei	1	2	14	19	8	4	10	3
Africa	49	54	48	19	17	21	7	17
Algeria	—	1	1	2	—	—	—	—
Capo Verde	—	—	—	—	—	—	—	—
Egitto	—	—	1	—	—	1	—	—
Etiopia	—	—	—	—	—	1	—	—
Libia	—	—	—	2	1	—	—	—
Marocco	—	—	2	—	—	—	—	—
Somalia	—	—	—	1	—	—	—	—
Tunisia	—	1	—	—	2	—	—	—
Altri stati africani	49	52	44	14	14	19	7	17
America	55	53	37	20	14	14	5	3
Argentina	—	—	—	—	—	—	—	—
Brasile	—	—	—	—	—	—	—	—
Canada	—	—	—	—	—	—	—	—
Cile	—	—	—	—	—	—	—	—
Stati Uniti d'America	50	41	27	16	7	10	5	2
Venezuela	1	—	—	—	—	—	—	—
Altri stati americani	4	12	10	4	7	4	—	1
Asia	17	17	15	29	12	10	6	8
Filippine	—	—	—	1	—	—	—	—
Giappone	—	—	—	—	—	—	—	—
Iran	—	—	3	1	—	—	1	—
Altri stati asiatici	17	17	12	27	12	10	5	8
Oceania	—	—	—	1	—	—	—	—
Altri stati esteri	—	—	—	—	—	—	—	—
TOTALE	327	427	492	318	201	139	109	177

classe di età e luogo di residenza nell'ottobre 1976

MASCHI									
CLASSI DI ETÀ (anni)									
TOTALE	5-9	10-14	15-24	25-34	35-44	45-54	55-64	65 e più	TOTALE
1.249	77	126	142	55	45	36	38	74	593
39	2	6	5	—	1	—	2	1	17
7	1	1	—	2	—	1	—	—	5
—	—	—	—	—	—	—	—	—	—
2	—	—	—	1	—	—	—	—	1
5	1	1	—	1	—	1	—	—	4
46	1	2	3	14	2	—	—	—	22
4	—	—	1	1	—	—	—	—	2
—	—	—	—	—	—	—	—	—	—
5	—	1	—	1	1	—	—	—	3
—	—	—	—	—	—	—	—	—	—
—	—	—	—	—	—	—	—	—	—
3	—	—	1	1	—	—	—	—	2
—	—	—	—	—	—	—	—	—	—
1	—	—	—	—	—	—	—	—	—
3	—	—	—	2	—	—	—	—	2
7	—	—	—	3	—	—	—	—	3
1	—	—	—	—	—	—	—	—	—
—	—	—	—	—	—	—	—	—	—
6	1	—	—	—	—	—	—	—	1
1	—	—	—	—	—	—	—	—	—
—	—	—	—	—	—	—	—	—	—
5	—	—	—	2	1	—	—	—	3
2	—	1	—	—	—	—	—	—	1
4	—	—	—	2	—	—	—	—	2
3	—	—	1	2	—	—	—	—	3
1	—	—	—	—	—	—	—	—	—
1.341	81	135	150	71	48	37	40	75	637
849	80	78	68	45	33	36	21	24	385
244	22	18	12	15	14	6	7	2	96
1	—	—	—	—	—	—	—	—	—
51	9	5	1	2	3	1	—	—	21
—	—	—	—	—	—	—	—	—	—
29	—	4	3	—	2	—	1	—	10
—	—	—	—	—	—	—	—	—	—
1	—	—	—	—	—	—	—	—	—
5	2	—	—	1	—	—	—	—	3
89	10	9	3	1	3	2	1	—	29
—	—	—	—	—	—	—	—	—	—
—	—	—	—	—	—	—	—	—	—
4	—	—	—	2	—	—	1	—	3
3	—	—	—	1	—	—	—	—	1
61	1	—	5	8	6	3	4	2	29
232	28	28	22	9	7	15	4	13	126
4	—	—	1	1	—	—	—	—	2
—	—	—	—	—	—	—	—	—	—
2	—	—	—	—	—	1	—	—	1
1	—	—	—	—	—	—	—	—	—
3	—	—	—	2	1	—	—	—	3
2	—	—	2	—	—	—	—	—	2
1	—	—	—	—	—	—	—	—	—
3	—	1	—	—	1	—	—	—	—
216	28	27	19	6	5	14	4	13	116
201	23	19	15	9	4	8	5	3	86
—	—	—	—	—	—	—	—	—	—
—	—	—	—	—	—	—	—	—	—
158	22	14	11	7	3	6	5	2	70
1	—	—	—	—	—	—	—	—	—
42	1	5	4	2	1	2	—	1	16
114	6	9	7	6	8	5	4	5	50
1	—	—	—	—	—	—	—	—	—
—	—	—	—	—	—	—	—	—	—
5	—	—	3	1	—	—	—	—	4
108	6	9	4	5	8	5	4	5	46
1	—	—	—	—	—	—	—	—	—
—	—	—	—	—	—	—	—	—	—
2.190	161	213	218	116	81	73	61	99	1.022

TAV. 48 - Popolazione residente per sesso, luogo di nascita, condizione

CONDIZIONE	LUOGO DI												TOT
	STESSA PROVINCIA	ALTRA PROVINCIA DELLA STESSA REGIONE	ALTRA										
			PIEMONTE	VALLE D'AOSTA	LOMBARDIA	TRENTINO — ALTO ADIGE			VENETO	FRIULI-VENEZIA GIULIA	LIGURIA	EMILIA ROMAGNA	
TOTALE	BOLZANO BOZEN	TRENTO											
CONDIZIONE PROFESSIONALE	545.989	16.425	885	88	1.324	248	101	147	959	370	510	861	1.002
Indipendenti	91.269	2.229	105	7	204	25	13	12	116	55	64	147	154
Dipendenti	454.720	14.196	780	81	1.120	223	88	135	843	315	446	714	848
AGRICOLTURA	139.136	1.903	99	19	111	30	7	23	105	24	59	71	131
Indipendenti	23.705	327	11	1	19	8	1	7	10	3	10	11	17
Dipendenti	115.431	1.576	88	18	92	22	6	16	95	21	49	60	114
INDUSTRIE	156.367	2.836	267	31	331	61	27	34	244	79	137	186	169
Indipendenti	15.150	310	29	2	31	3	2	1	21	10	12	23	12
Dipendenti	141.217	2.526	238	29	300	58	25	33	223	69	125	163	157
ALTRE ATTIVITA'	250.486	11.686	519	38	882	157	67	90	610	267	314	604	702
Indipendenti	52.414	1.592	65	4	154	14	10	4	85	42	42	113	125
Dipendenti	198.072	10.094	454	34	728	143	57	86	525	225	272	491	577
CONDIZIONE NON PROFESSIONALE	1.330.223	31.654	6.424	1.088	8.025	455	234	221	1.856	1.268	2.553	2.131	2.999
TOTALE	1.876.212	48.079	7.309	1.176	9.349	703	335	368	2.815	1.638	3.063	2.992	4.001

TOT

CONDIZIONE PROFESSIONALE	387.031	11.266	553	56	753	151	60	91	618	223	327	507	611
Indipendenti	65.870	1.619	73	7	115	15	8	7	66	30	43	95	101
Dipendenti	321.161	9.647	480	49	638	136	52	84	552	193	284	412	510
AGRICOLTURA	70.212	1.049	43	6	47	17	3	14	71	7	24	43	93
Indipendenti	14.392	212	5	1	10	6	1	5	3	1	7	9	13
Dipendenti	55.820	837	38	5	37	11	2	9	68	6	17	34	80
INDUSTRIE	145.923	2.601	231	27	287	54	23	31	227	65	123	167	150
Indipendenti	14.028	275	28	2	24	2	1	1	16	8	9	21	6
Dipendenti	131.895	2.326	203	25	263	52	22	30	211	57	114	146	144
ALTRE ATTIVITA'	170.896	7.616	279	23	419	80	34	46	320	151	180	297	368
Indipendenti	37.450	1.132	40	4	81	7	6	1	47	21	27	65	82
Dipendenti	133.446	6.484	239	19	338	73	28	45	273	130	153	232	286
CONDIZIONE NON PROFESSIONALE	542.234	11.146	3.036	514	3.733	169	84	85	646	493	1.122	810	1.264
TOTALE	929.265	22.412	3.589	570	4.486	320	144	176	1.264	716	1.449	1.317	1.875


MAS

professionale e posizione nella professione, condizione non professionale**NASCITA**


REGIONE												ESTERO	TOTALE
UMBRIA	MARCHE	LAZIO	ABRUZZI	MOLISE	CAMPANIA	PUGLIA	BASILICATA	CALABRIA	SICILIA	SARDEGNA	TOTALE		
236	310	1.658	508	286	6.082	3.837	2.998	—	8.102	552	30.816	3.056	596.286
35	48	242	70	35	1.035	590	479	—	950	47	4.408	415	98.321
201	262	1.416	438	251	5.047	3.247	2.519	—	7.152	505	26.408	2.641	497.965
5	19	103	37	17	325	232	805	—	507	55	2.754	401	144.194
2	4	21	3	—	73	38	147	—	115	4	497	64	24.593
3	15	82	34	17	252	194	658	—	392	51	2.257	337	119.601
47	60	293	94	54	1.068	689	741	—	1.255	148	5.954	911	166.068
3	8	46	10	11	136	75	76	—	155	7	670	51	16.181
44	52	247	84	43	932	614	665	—	1.100	141	5.284	860	149.887
184	231	1.262	377	215	4.689	2.916	1.452	—	6.340	349	22.108	1.744	286.024
30	36	175	57	24	826	477	256	—	680	36	3.241	300	57.547
154	195	1.087	320	191	3.863	2.439	1.196	—	5.660	313	18.867	1.444	228.477
376	600	4.799	767	472	9.642	6.557	5.333	—	11.770	882	67.997	35.022	1.464.896
612	910	6.457	1.275	758	15.724	10.394	8.331	—	19.872	1.434	98.813	38.078	2.061.182

A L E**CHI**

135	181	1.013	325	175	4.224	2.727	1.987	—	5.736	378	20.680	1.830	420.807
21	30	170	45	23	778	448	292	—	722	30	3.104	262	70.855
114	151	843	280	152	3.446	2.279	1.695	—	5.014	348	17.576	1.568	349.952
3	14	58	21	8	176	120	373	—	328	40	1.492	172	72.925
1	3	17	3	—	43	23	71	—	84	2	302	41	14.947
2	11	41	18	8	133	97	302	—	244	38	1.190	131	57.978
45	52	246	87	49	962	623	674	—	1.140	140	5.349	739	154.612
3	6	38	7	9	121	58	65	—	136	7	566	42	14.911
42	46	208	80	40	841	565	609	—	1.004	133	4.783	697	139.701
87	115	709	217	118	3.086	1.984	940	—	4.268	198	13.839	919	193.270
17	21	115	35	14	614	367	156	—	502	21	2.236	179	40.997
70	94	594	182	104	2.472	1.617	784	—	3.766	177	11.603	740	152.273
115	228	1.949	235	169	3.369	2.479	1.956	—	4.647	285	27.219	16.293	596.892
250	409	2.962	560	344	7.593	5.206	3.943	—	10.383	663	47.899	18.123	1.017.699



appendice



A – Tipologia completa delle famiglie

FAMIGLIA DI TIPO	CAPO FAMIGLIA	CONIUGE	FIGLIO/A	GENITORE	SUOCERO/A	GENERO NUORA	ALTRO PARENTE O AFFINE	ALTRA PERSONA CONVIVENTE	ADDETTI AI SERVIZI DELLA FAMIGLIA	
A	x	—	—	—	—	—	—	(x)	(x)	
B	x	x	—	—	—	—	—	(x)	(x)	
C	C1	x	x	—	—	—	—	(x)	(x)	
	C2	x(M)	—	x	—	—	—	(x)	(x)	
	C3	x(F)	—	x	—	—	—	(x)	(x)	
D	D1	D1.1	x	x	—	x x	(x)	(x)	(x)	(x)
		D1.2	x	x	—	—	x x	(x)	(x)	(x)
	D2	D2.1	x	x	x	—	x x	(x)	(x)	(x)
		D2.2	x	x	x	—	x x	(x)	(x)	(x)
	D3	D3.1	x(M)	—	x	—	x x	(x)	(x)	(x)
		D3.2	x(M)	—	x	—	x x	(x)	(x)	(x)
	D4	D4.1	x(F)	—	x	—	x x	(x)	(x)	(x)
		D4.2	x(F)	—	x	—	x x	(x)	(x)	(x)
	D5	x	—	—	x(M)(F)	(x)	(x)	—	(x)	(x)
	D6	x	—	—	x(M)	(x)	(x)	—	(x)	(x)
	D7	x	—	—	x(F)	(x)	(x)	—	(x)	(x)
	D8	x	—	—	—	x(M)(F)	(x)	—	(x)	(x)
D9	Altri casi									

x = Componente presente

— = Componente assente

(x) = Componente che può essere presente o assente

x x = Componenti entrambi presenti o almeno uno dei due presenti

(M) = Maschio

(F) = Femmina

B – Categorie socio-professionali secondo la professione e la posizione nella professione

CATEGORIE SOCIO-PROFESSIONALI	CLASSI E CATEGORIE PROFESSIONALI (*)	POSIZIONI NELLA PROFESSIONE
01 Imprenditori e lavoratori in proprio nell'agricoltura, nella silvicoltura, nell'allevamento e nella pesca	3.11, 3.12, 3.13, 3.23, 3.3, 3.4	Imprenditori, lavoratori in proprio, coadiuvanti.
02 Altri lavoratori agricoli	3.14, 3.21, 3.22, 3.23, 3.24, 3.3, 3.4	Dirigenti, direttivi, impiegati, categorie intermedie, altri lavoratori dipendenti
03 Imprenditori e lavoratori in proprio nelle professioni liberali e affini	1.16, 1.17, 1.21, 1.22, 1.4, 1.5, 1.6, 1.71, 1.72, 1.73, 1.74, 1.75, 1.76, 1.77, 1.78, 1.8, 5.87, 8.31, 9.2	Liberi professionisti, lavoratori in proprio, coadiuvanti
04 Imprenditori nell'industria, nell'edilizia, nel commercio, nei trasporti e nei servizi	1.23, 1.24, 1.25, 1.26, 1.72, 1.73, 1.74, 1.75, 1.76, 2.11, 2.12, 2.13, 2.25, 7.1, 7.23, 7.24, 7.3, 8.41, 8.42, 9.1	Imprenditori, coadiuvanti
05 Lavoratori in proprio nell'industria, nell'edilizia, nel commercio, nei trasporti e nei servizi	1.23, 1.24, 1.25, 1.26, 2.25, 2.26, 2.28, 2.29, 2.31, 4.12, 4.14, 4.2, 4.3, 4.41, 4.42, 4.43, 4.44, 4.5, 4.6, 5.1, 5.22, 5.3, 5.4, 5.5, 5.6, 5.72, 5.74, 5.75, 5.76, 5.77, 5.78; 5.79, 5.81, 5.82, 5.84, 5.85, 5.86, 5.87, 5.88, 5.92, 6.11, 6.12, 6.13, 6.14, 6.15, 6.17, 6.18, 6.19, 6.22, 6.23, 6.24, 6.25, 6.32, 6.33, 6.34, 7.1, 7.22, 7.23, 7.24, 7.25, 7.3, 7.42, 7.43, 7.44, 7.45, 8.1, 8.23, 8.4; 8.51, 9.1, 9.3, 9.4, 9.51, 9.7.	Liberi professionisti, lavoratori in proprio, coadiuvanti.
06 Dirigenti industriali e commerciali, alti funzionari dell'apparato legislativo e della amministrazione statale	2.14, 2.15, 2.16, 2.17	Dirigenti, direttivi, impiegati
07 Lavoratori dipendenti nelle professioni liberali e affini	1.1, 1.21, 1.22, 1.3, 1.4, 1.51, 1.52, 1.6, 1.7, 1.8, 2.22, 5.87, 8.21, 8.31, 9.2	Dirigenti, direttivi, impiegati, categorie intermedie, altri lavoratori dipendenti

segue **B** – **Categorie socio-professionali secondo la professione e la posizione nella professione**

CATEGORIE SOCIO-PROFESSIONALI	CLASSI E CATEGORIE PROFESSIONALI (*)	POSIZIONI NELLA PROFESSIONE
08 Capi ufficio e responsabili di personale amministrativo, di addetti alle vendite e ai servizi; funzionari statali con responsabilità amministrative	1.23, 1.24, 1.25, 1.26, 2.21, 2.24, 2.25, 2.51, 2.52, 7.21, 7.41, 7.43, 8.33	Dirigenti, direttivi, impiegati
09 Personale amministrativo, addetto alle vendite e ai servizi	2.21, 2.23, 2.24, 2.26, 2.27, 2.28, 2.29, 2.3, 2.53, 2.54, 7.22, 7.23, 7.24, 7.25, 7.4, 9.3, 9.4, 9.51, 9.6, 9.7	Direttivi, impiegati, categorie intermedie, altri lavoratori dipendenti
10 Intermedi: capisquadra e sorveglianti di operai (dipendenti)	1.91, 1.92, 4.11, 4.12, 4.14, 4.2, 4.3, 4.4, 4.5, 4.6, 5.1, 5.2, 5.3, 5.4, 5.5, 5.6, 5.71, 5.72, 5.73, 5.74, 5.75, 5.77, 5.78, 5.79, 5.81, 5.82, 5.83, 5.84, 5.85, 5.86, 5.87, 5.9, 6.11, 6.21, 6.22, 6.23, 6.24, 6.25, 6.3, 8.11, 8.12, 8.13, 8.14, 8.15, 8.17, 8.23, 8.24	Dirigenti, direttivi, impiegati, categorie intermedie
11 Operai specializzati e qualificati (dipendenti)	1.92, 4.11, 4.12, 4.14, 4.2, 4.3, 4.4, 4.5, 4.6, 5.1, 5.2, 5.3, 5.4, 5.5, 5.6, 5.7, 5.8, 5.9, 6.12, 6.13, 6.14, 6.15, 6.16, 6.17, 6.2, 6.3, 8.1, 8.22, 8.23, 8.24, 8.31, 8.32, 8.43, 8.51	Capi operai; operai specializzati, qualificati, comuni; apprendisti, lavoratori a domicilio
12 Manovali (dipendenti)	4.13, 6.18, 6.19, 8.52, 9.52	Operai comuni
13 Forze armate (militari di carriera e militari in servizio di leva)	2.4	Dirigenti, direttivi, impiegati, graduati o militari di carriera
14 Persone economicamente attive non classificate altrove	9.9	Tutte le posizioni nella professione ad eccezione dei graduati o militari di carriera

(*) Cfr. Classificazione delle professioni (ISTAT, Metodi e Norme, Serie C, n. 9, maggio 1981).

12° CENSIMENTO GENERALE DELLA POPOLAZIONE

1 RECORD ABITAZIONE	DATI INDICATIVI		TIPO RECORD 1	
	PROVINCIA	COMUNE	SEZIONE	N. D'ORDINE DEFINITIVO
2 RECORD PERSONE DELLA FAMIGLIA	DATI INDICATIVI		TIPO RECORD 2	
	PROVINCIA	COMUNE	SEZIONE	N. D'ORDINE DEFINITIVO
3 RECORD TEMPORANEAMENTE PRESENTI NELLA FAMIGLIA	DATI INDICATIVI		TIPO RECORD 3	
	PROVINCIA	COMUNE	SEZIONE	N. D'ORDINE DEFINITIVO
4 RECORD COMPONENTI PERMANENTI NELLE CONVIVENZE	DATI INDICATIVI		TIPO RECORD 4	
	PROVINCIA	COMUNE	SEZIONE	N. D'ORDINE DEFINITIVO
5 RECORD TEMPORANEAMENTE PRESENTI NELLE CONVIVENZE	DATI INDICATIVI		TIPO RECORD 5	
	PROVINCIA	COMUNE	SEZIONE	N. D'ORDINE DEFINITIVO



ISTITUTO CENTRALE DI STATISTICA

12° CENSIMENTO GENERALE DELLA POPOLAZIONE

25 ottobre 1981

(Legge 18 dicembre 1980, n. 864)

FOGLIO DI FAMIGLIA

A	Comune	NUMERO DI CODICE	B	SEZIONE DI CENSIMENTO
	Provincia			N.
C	NUMERO D'ORDINE			
	Provvisorio	Definitivo		

D	FRAZIONE GEOGRAFICA	
	(lettera)	(denominazione)

E	TIPO DI LOCALITÀ		
	Centro abitato	1 <input type="checkbox"/>	(denominazione)
	Nucleo abitato	2 <input type="checkbox"/>	(denominazione)
	Case sparse	3 <input type="checkbox"/>	(denominazione)

DATI RIASSUNTIVI DEL FOGLIO DI FAMIGLIA						
ABITAZIONE (Sez. I)		PERSONE DELLA FAMIGLIA (Sez. II)				PERSONE TEMPORANEA- MENTE PRE- SENTI PRESSO LA FAMIGLIA (Sez. III)
Abitazione occupata	<input type="checkbox"/>	M F		Totale	Tempora- neamente assenti	
Stanze	<input type="text"/>					
Abitazione non occupata	<input type="checkbox"/>	M	F			
Stanze	<input type="text"/>	1	2	3	4	
Altro tipo di alloggio	<input type="checkbox"/>					
Famiglia in coabitazione	<input type="checkbox"/>					
Famiglia senza abitazione	<input type="checkbox"/>					

Data 1981

IL RILEVATORE

INDIRIZZO DELLA FAMIGLIA			
			N.
(via, piazza, località)			
Scala	Piano	Interno N.	Tel.

AVVERTENZE

Il modello va compilato, con riferimento al **25 ottobre 1981**, dal capo famiglia (cioè da colui che è ritenuto tale dalla famiglia) o, se ciò non fosse possibile, da un'altra persona della famiglia, nelle seguenti parti:

- « Elenco delle persone della famiglia »
- Sezione I - Notizie sull'abitazione: quesiti da ⑤ a ⑬
- Sezione II - Notizie sulle persone della famiglia. **Per ciascuna di esse deve essere compilato un « foglio individuale » rispettando l'ordine secondo il quale sono indicate nell'« Elenco » alla pagina seguente**
- Sezione III - Notizie sulle persone temporaneamente presenti presso la famiglia il 25 ottobre 1981
- « Notizie riassuntive sulla famiglia » (contenute nei tre « quadri » delle ultime due pagine)

Per le domande seguite da quadratino occorre barrare così la risposta che fa al caso.

I riquadri in rosso non devono essere compilati dalla famiglia, ma dal rilevatore.

Le caselle in azzurro non devono essere compilate.

Per facilitare la compilazione delle singole parti del « Foglio di famiglia », vengono forniti alcuni chiarimenti nella GUIDA inserita nel foglio stesso.

OBBLIGHI DI DENUNCIA E SEGRETEZZA DEI DATI FORNITI COL PRESENTE FOGLIO

L'obbligo di fornire le notizie richieste con il presente foglio è stabilito dall'art. 7 della legge 18 dicembre 1980, n. 864. Coloro che non forniscono le notizie richieste, ovvero le forniscono scientemente errate o incomplete, sono passibili, ai sensi dell'art. 18 del R.D.L. 27 maggio 1929, n. 1285, convertito nella legge 21 dicembre 1929, n. 2238, con le modifiche di cui all'art. 3 della legge 12 luglio 1961, n. 603, di una sanzione amministrativa fino a L. 80.000 che, in caso di recidiva, può essere aumentata fino a L. 800.000, senza pregiudizio delle sanzioni fissate dal codice penale.

L'art. 19 del citato Decreto-Legge n. 1285 1929 e successive modifiche stabilisce inoltre: « Le notizie che si raccolgono in occasione di inchieste ordinate dall'Istituto centrale di statistica, direttamente o a mezzo di Enti delegati, sono vincolate al più scrupoloso segreto d'ufficio e non possono essere rese note, per nessun titolo, se non in forma collettiva, in modo che non se ne possa fare alcun riferimento individuale ».

Coloro che, per ragioni del proprio ufficio, essendo venuti a conoscenza di notizie di carattere personale, le comunicano ad altri o se ne servono per scopi privati, sono passibili di una sanzione amministrativa fino a L. 120.000 elevabile, in caso di recidiva, fino a L. 800.000, senza pregiudizio delle pene in cui fossero incorsi per reati previsti dal codice penale.

ELENCO DELLE PERSONE DELLA FAMIGLIA

N. d'ordine	COGNOME E NOME (scrivere in stampatello)	RELAZIONE DI PARENTELA O DI CONVIVENZA CON IL CAPO FAMIGLIA
1	2	3
1		capo famiglia
2		
3		
4		
5		
6		
7		
8		
9		
10		
11		
12		

Data 1981

IL CAPO FAMIGLIA
(o chi per esso)

Nell'elenco a fianco devono essere indicati, per ciascun componente della famiglia, cognome, nome e relazione di parentela o di convivenza con il capo famiglia.

Ai fini del censimento, per famiglia si intende un insieme di persone legate da vincoli di matrimonio, parentela, affinità, adozione, affiliazione, tutela o da vincoli affettivi, coabitanti ed aventi dimora abituale nello stesso Comune (anche se non sono ancora iscritte nell'anagrafe della popolazione del Comune medesimo), che normalmente provvedono al soddisfacimento dei loro bisogni mediante la messa in comune di tutto o parte del reddito di lavoro o patrimoniale da esse percepito.

Una famiglia può essere costituita anche di una sola persona che provvede in tutto o in parte con i propri mezzi di sussistenza al soddisfacimento dei bisogni individuali.

Sono considerate facenti parte della famiglia, come membri aggregati di essa, anche le persone che, a qualsiasi titolo, convivono abitualmente con la famiglia stessa.

Nell'elencare le singole persone della famiglia, deve essere scrupolosamente osservato il seguente ordine:

- capo famiglia ;
- coniuge ;
- figli non sposati (in ordine decrescente di età) ;
- figli sposati e loro familiari ;
- altri parenti o affini del capo famiglia (indicare a seconda dei casi : padre, fratello, suocero, zio, nipote, cognato, ecc.) ;
- altre persone conviventi ;
- addetti ai servizi della famiglia.

Per le donne coniugate o vedove scrivere prima il cognome da nubile, poi il nome ed infine il cognome del marito preceduto da « in » per le coniugate e « ved. » per le vedove.

Non devono essere elencate le persone temporaneamente presenti presso la famiglia ; ad esse è riservata infatti la Sezione III.

Sezione I - NOTIZIE SULL'ABITAZIONE

(da compilarsi a cura del rilevatore)

<p>1 SPECIE DI ALLOGGIO</p> <p>1.1 Abitazione occupata . . . 1 <input type="checkbox"/></p> <p>1.2 Altro tipo di alloggio :</p> <ul style="list-style-type: none"> - alloggio precario per le famiglie terremotate . . . 2 <input type="checkbox"/> - altro 3 <input type="checkbox"/> <p>1.3 Abitazione non occupata :</p> <ul style="list-style-type: none"> - disponibile per la vendita o l'affitto . . . 4 <input type="checkbox"/> - utilizzabile per vacanza . . . 5 <input type="checkbox"/> - utilizzabile per lavoro . . . 6 <input type="checkbox"/> - per altri motivi 7 <input type="checkbox"/> <p>QUALORA NELL'ABITAZIONE O NELL'ALTRO TIPO DI ALLOGGIO COABITINO PIÙ FAMIGLIE INDICARE IL NUMERO D'ORDINE DEL FOGLIO O DEI FOGLI CON I QUALI SONO STATE CENSITE</p> <table border="1" style="width: 100%; border-collapse: collapse; margin-top: 5px;"> <thead> <tr> <th colspan="2" style="text-align: center;">NUMERO D'ORDINE</th> </tr> <tr> <th style="width: 50%;">Provvisorio</th> <th style="width: 50%;">Definitivo</th> </tr> </thead> <tbody> <tr><td> </td><td> </td></tr> <tr><td> </td><td> </td></tr> <tr><td> </td><td> </td></tr> <tr><td> </td><td> </td></tr> <tr><td> </td><td> </td></tr> </tbody> </table>	NUMERO D'ORDINE		Provvisorio	Definitivo											<p>2 CARATTERISTICHE DEL FABBRICATO IN CUI È SITUATA L'ABITAZIONE</p> <p>2.1 Tipo di fabbricato:</p> <ul style="list-style-type: none"> - utilizzato esclusivamente ad uso abitativo . . . 1 <input type="checkbox"/> - utilizzato prevalentemente ad uso abitativo . . . 2 <input type="checkbox"/> - utilizzato prevalentemente ad uso non abitativo . . . 3 <input type="checkbox"/> - rurale 4 <input type="checkbox"/> <p>2.2 Indicare se il fabbricato è completamente separato da altre costruzioni: . . . 1 <input type="checkbox"/> si . . . 2 <input type="checkbox"/> no</p> <p>2.3 Tipo di costruzione :</p> <p>a) cemento armato</p> <ul style="list-style-type: none"> - a piano terra aperto 1 <input type="checkbox"/> - a piano terra chiuso con muratura 2 <input type="checkbox"/> <p>b) altro tipo 3 <input type="checkbox"/></p> <p>c) non individuato 4 <input type="checkbox"/></p> <p>2.4 Numero delle abitazioni del fabbricato (comprese le abitazioni non occupate):</p> <ul style="list-style-type: none"> - 1 abitazione 1 <input type="checkbox"/> - 2 abitazioni 2 <input type="checkbox"/> - da 3 a 8 abitazioni 3 <input type="checkbox"/> - da 9 a 15 abitazioni 4 <input type="checkbox"/> - da 16 a 30 abitazioni 5 <input type="checkbox"/> - 31 abitazioni e più 6 <input type="checkbox"/> 	<p>3 PIANO IN CUI È SITUATA L'ABITAZIONE</p> <p style="text-align: center;"> </p> <p>4 PROPRIETARIO DELL'ABITAZIONE</p> <ul style="list-style-type: none"> - Persona fisica 1 <input type="checkbox"/> - Impresa bancaria o assicuratrice 2 <input type="checkbox"/> - Altra impresa (di costruzioni, immobiliare, industriale, commerciale, ecc.) 3 <input type="checkbox"/> - Cooperativa edilizia di abitazione: <ul style="list-style-type: none"> - a proprietà individuale 4 <input type="checkbox"/> - a proprietà indivisa 5 <input type="checkbox"/> - Stato, Regione, Provincia, Comune 6 <input type="checkbox"/> - Enti previdenziali (INPS, INPDAI, ecc.) 7 <input type="checkbox"/> - Istituto Autonomo Case Popolari (I.A.C.P.) 8 <input type="checkbox"/> - Altro 9 <input type="checkbox"/>
NUMERO D'ORDINE																
Provvisorio	Definitivo															

<p>5 TITOLO DI GODIMENTO</p> <ul style="list-style-type: none"> - Proprietà, usufrutto o riscatto 1 <input type="checkbox"/> - Affitto o subaffitto 2 <input type="checkbox"/> - Altro titolo 3 <input type="checkbox"/> 	<p>9 ACQUA POTABILE</p> <p>Indicare se l'abitazione:</p> <p>a) dispone di acqua corrente potabile di acquedotto:</p> <ul style="list-style-type: none"> - nell'interno dell'abitazione . . . 1 <input type="checkbox"/> - fuori dell'abitazione . . . 2 <input type="checkbox"/> <p>b) dispone di acqua potabile di pozzo o cisterna . . . 3 <input type="checkbox"/></p> <p>c) non dispone di acqua potabile (né di acquedotto, né di pozzo o cisterna) 4 <input type="checkbox"/></p>	<p>12 ELETTRICITÀ</p> <p>Indicare se l'abitazione dispone di elettricità:</p> <p style="text-align: right;">1 <input type="checkbox"/> si . . . 2 <input type="checkbox"/> no</p>
<p>6 EPOCA DI COSTRUZIONE O DI RICOSTRUZIONE</p> <ul style="list-style-type: none"> - prima del 1919 1 <input type="checkbox"/> - tra il 1919 e il 1945 2 <input type="checkbox"/> - tra il 1946 e il 1960 3 <input type="checkbox"/> - tra il 1961 e il 1971 4 <input type="checkbox"/> - tra il 1972 e il 1975 5 <input type="checkbox"/> - tra il 1976 e il 1980 6 <input type="checkbox"/> - dopo il 1980 7 <input type="checkbox"/> 	<p>10 GABINETTO (W.C.)</p> <p>10.1 Indicare se l'abitazione:</p> <p>a) dispone di gabinetto nell'interno dell'abitazione:</p> <ul style="list-style-type: none"> - uno 1 <input type="checkbox"/> - due o più 2 <input type="checkbox"/> <p>b) dispone di gabinetto fuori dell'abitazione 3 <input type="checkbox"/></p> <p>c) non dispone di gabinetto 4 <input type="checkbox"/></p> <p>10.2 Se l'abitazione dispone di gabinetto, indicare se è fornito di impianto (cassetta, vaschetta, ecc.) per lo scarico dell'acqua:</p> <p style="text-align: right;">1 <input type="checkbox"/> si . . . 2 <input type="checkbox"/> no</p>	<p>13 RISCALDAMENTO</p> <p>13.1 Indicare se l'abitazione:</p> <p>a) dispone di riscaldamento:</p> <ul style="list-style-type: none"> - fornito da impianto fisso centrale o autonomo . . . 1 <input type="checkbox"/> - fornito solo da apparecchi singoli (stufe, caminetti) che consentano il riscaldamento di tutte o della maggior parte delle stanze 2 <input type="checkbox"/> b) non dispone di impianto di riscaldamento né viene riscaldata con apparecchi singoli 3 <input type="checkbox"/> <p>13.2 Tipo di combustibile o di energia prevalentemente usato:</p> <div style="border: 1px solid black; padding: 5px; margin: 5px 0; text-align: center;"> <i>rispondere solo per le abitazioni occupate</i> </div> <ul style="list-style-type: none"> - combustibili liquidi (olio combustibile, gasolio, ecc.) 1 <input type="checkbox"/> - combustibili solidi (carbone, legna, ecc.) 2 <input type="checkbox"/> - combustibili gassosi (gas di città, metano, ecc.) 3 <input type="checkbox"/> - energia elettrica 4 <input type="checkbox"/> - altro 5 <input type="checkbox"/>
<p>7 STANZE</p> <ul style="list-style-type: none"> - Stanze adibite ad abitazione o promiscuamente anche ad altro uso N. - Cucina (se ha caratteristiche di stanza) N. - Stanze adibite esclusivamente ad altro uso (ufficio, studio professionale, laboratorio, ecc.) N. 	<p>11 BAGNO</p> <p>Indicare se l'abitazione dispone di bagno (vasca e/o doccia):</p> <p style="text-align: right;">1 <input type="checkbox"/> si . . . 2 <input type="checkbox"/> no</p>	<p>8 SUPERFICIE</p> <p>Indicare la superficie in metri quadrati: (interi, senza decimali)</p> <p style="text-align: right;"> </p>

**1 RELAZIONE DI PARENTELA O DI CONVIVENZA
CON IL CAPO FAMIGLIA**

ai fini del censimento per capo famiglia si
intende chi è considerato tale dalla famiglia

- Capo famiglia 1
- Coniuge (marito, moglie) 2
- Figlio (figliastro, figlio adottivo) 3
- Genitore (padre, madre) 4
- Suocero/a 5
- Genero, nuora 6
- Altro parente o affine 7
- Altra persona convivente 8
- Addetto ai servizi della famiglia (domestico,
collaboratore familiare, ecc.) 9

2 SESSO

- Maschio 1
- Femmina 2

3 LUOGO DI NASCITA

- Nel Comune di attuale dimora abituale (resi-
denza) 1
- In altro Comune
.....
(specificare il Comune) 2
-
(specificare la Provincia)
- All'estero
.....
(specificare lo Stato estero) 3

4 DATA DI NASCITA

.....
giorno mese anno

5 STATO CIVILE

- Celibe o nubile 1
- Coniugato 2
- Vedovo 3
- Separato legalmente 4
- Divorziato 5

6 CITTADINANZA

- Italiana 01
- Straniera
.....
(specificare)
- Nessuna (apolide) 99

7 LUOGO DI PRESENZA ALLA DATA DEL CENSIMENTO

7.1 Indicare se alla data del censimento la persona era presente
nel Comune di dimora abituale (residenza):

1 si no

Precisare se la persona, pur essendo presente alla data del cen-
simento nello stesso Comune di residenza, era eventualmente:

- ricoverata in un istituto di cura pubblico o pri-
vato (ospedale, clinica, ecc.) 2
- in altro luogo (convitto, caserma e simili) 3

7.2 Se alla data del censimento la persona era temporaneamente
assente dal Comune di dimora abituale (residenza) indicare:

a) se si trovava:

- in altro Comune

.....
(specificare il Comune)

4

.....
(specificare la Provincia)

- all'estero

.....
(specificare lo Stato estero; per i membri di equi-
paggio indicare « imbarcato »)

5

b) il motivo della temporanea assenza:

- lavoro 1
- seguire familiari assenti
per motivi di lavoro 2
- studio 3
- ricovero in istituto di cura pubblico
o privato (ospedale, clinica, ecc.) 4
- altro (turismo, servizio di leva, ecc.) 5

**8 LUOGO DI DIMORA ABITUALE (RESIDENZA) NEL
L'OTTOBRE 1976**

rispondere solo se la persona è nata prima del 24 ottobre 1976

- Nel Comune di attuale dimora abituale (residenza) 6
- In altro Comune

.....
(specificare il Comune)

.....
(specificare la Provincia)

- All'estero

.....
(specificare lo Stato estero)

9 ISTRUZIONE

rispondere solo se la persona è nata prima del 24 ottobre 1976

9.1 Indicare il titolo di studio più elevato conseguito:

- laurea

.....
(specificare)

- diploma

.....
(specificare)

- licenza di scuola media inferiore 60
- licenza elementare 70

9.2 Se non ha titoli di studio, indicare
se sa leggere e scrivere:

80 si 90 no

9.3 Indicare se frequenta:

- a) un corso regolare di studi (scuola elementare,
media o secondaria superiore, università) 1 si 2 no
- b) la scuola materna 1 si 2 no

9.4 Indicare se frequenta un corso
di formazione professionale (*):

1 si 2 no

(*) Per corso di formazione professionale si intende un corso che abbia
tutti i seguenti requisiti: 1) durata non inferiore a tre mesi; 2) ri-
lascio di un attestato; 3) utilizzazione per migliorare o adegua-
re la capacità professionale.

PERSONE DELLA FAMIGLIA

DELLA PERSONA N.

10 CONDIZIONE PROFESSIONALE O NON PROFESSIONALE NELLA SETTIMANA PRECEDENTE LA DATA DEL CENSIMENTO

rispondere solo se la persona è nata prima del 24 ottobre 1967

10.1 Indicare se la persona è :

- occupata 1
- disoccupata alla ricerca di nuova occupazione 2
- in cerca di prima occupazione 3
- casalinga 4
- studente 5
- ritirata dal lavoro 6
- in servizio di leva 7
- in altra condizione 8

10.2 Indipendentemente dalla risposta fornita al punto 10.1, indicare le ore lavorate nella settimana presso un datore di lavoro o nell'azienda familiare N.

Se la persona è occupata o disoccupata rispondere ai punti 10.3, 10.4, 10.5 indicando :

10.3 La professione, arte o mestiere, esercitata :

..... (specificare)

10.4 In quale modo esercita la professione, arte o mestiere :

a) ALLE DIPENDENZE, COME:

- dirigente 01
- appartenente alla carriera direttiva 02
- impiegato 03
- appartenente alle categorie speciali (intermedi) 04
- capo operaio 05
- operaio specializzato o qualificato 06
- operaio comune (manovale, bracciante agricolo, ecc.) 07
- altro lavoratore dipendente (uscieri, guardiano, bidello, ecc.) 08
- apprendista 09
- lavorante a domicilio per conto di imprese 10
- graduato o militare di carriera delle FF.AA., o figura simile dei corpi di polizia e sicurezza interna 11

b) IN CONTO PROPRIO, COME:

- imprenditore 12
- libero professionista 13
- lavoratore in proprio (coltivatore diretto, mezzadro, esercente di negozio, artigiano, ecc.) 14
- coadiuvante 15

→ Ha lavoratori retribuiti o apprendisti alle proprie dipendenze? 1 si 2 no

10.5 Qual'è l'attività principale (o unica) dello stabilimento, azienda agricola, negozio, ufficio, ente, ecc., presso cui lavora :

..... (specificare)

11 CONDIZIONE PROFESSIONALE O NON PROFESSIONALE NELL'OTTOBRE 1976

rispondere solo se la persona è nata prima del 24 ottobre 1962

11.1 Indicare se la persona era :

- occupata 1
- disoccupata alla ricerca di nuova occupazione 2
- in cerca di prima occupazione 3
- casalinga 4
- studente 5
- in altra condizione 6

11.2 Se la persona era occupata indicare :

- a) se lavorava : — alle dipendenze 1
- in conto proprio 2
- b) in quale settore : — agricoltura, foreste, pesca 1
- industria 2
- commercio 3
- altre attività 4

12 LUOGO DI STUDIO O DI LAVORO, TEMPO IMPIEGATO E MEZZO UTILIZZATO PER GLI SPOSTAMENTI

12.1 Indicare la denominazione e l'indirizzo del luogo di studio o di lavoro :

..... (denominazione)
 (indirizzo: via, piazza, numero civico, località)
 (Comune e Provincia o Stato estero)

12.2 Indicare se la persona rientra giornalmente dal luogo di studio o di lavoro nella sua dimora abituale :

1 si 2 no

12.3 In caso di risposta affermativa, se la persona si è recata mercoledì ultimo scorso al luogo di studio o di lavoro precisato al punto 12.1, indicare :

- a) in quale delle seguenti fasce orarie hanno avuto inizio le lezioni o il lavoro:
 - 7,15 - 7,44 1
 - 7,45 - 8,14 2
 - 8,15 - 8,44 3
 - 8,45 - 9,15 4
 - altro orario 5
- b) se si è recata più di una volta al luogo di studio o di lavoro 1 si 2 no
- c) il tempo impiegato per recarsi una sola volta (solo andata) da casa al luogo di studio o di lavoro:
 - fino a 15 minuti 1
 - da 16 a 30 minuti 2
 - da 31 a 60 minuti 3
 - oltre 60 minuti 4
- d) il mezzo di trasporto utilizzato per compiere il tratto più lungo (in termini di distanza e non di tempo) del tragitto casa/luogo di studio o di lavoro :
 - nessun mezzo (a piedi) 1
 - ferrovia, tram, metropolitana o altro mezzo pubblico (es.: funicolare) su rotaia. 2
 - autobus, filobus, corriera o altro mezzo pubblico (es.: taxi) su gomma 3
 - autobus aziendale o scolastico 4
 - auto privata (come conducente) 5
 - auto privata (come trasportato) 6
 - motocicletta, ciclomotore, scooter (come conducente o trasportato) 7
 - altro mezzo (bicicletta, battello, funivia, ecc.) 8

**Sezione III - NOTIZIE SULLE PERSONE
TEMPORANEAMENTE PRESENTI PRESSO LA FAMIGLIA
IL 25 OTTOBRE 1981**

PERSONA N. 1	PERSONA N. 2	PERSONA N. 3
① SESSO - Maschio 1 <input type="checkbox"/> - Femmina 2 <input type="checkbox"/>	① SESSO - Maschio 1 <input type="checkbox"/> - Femmina 2 <input type="checkbox"/>	① SESSO - Maschio 1 <input type="checkbox"/> - Femmina 2 <input type="checkbox"/>
② DATA DI NASCITA <small>(giorno) (mese) (anno)</small>	② DATA DI NASCITA <small>(giorno) (mese) (anno)</small>	② DATA DI NASCITA <small>(giorno) (mese) (anno)</small>
③ STATO CIVILE - Celibe o nubile . 1 <input type="checkbox"/> - Coniugato 2 <input type="checkbox"/> - Vedovo 3 <input type="checkbox"/> - Separato legalmente . . . 4 <input type="checkbox"/> - Divorziato 5 <input type="checkbox"/>	③ STATO CIVILE - Celibe o nubile . 1 <input type="checkbox"/> - Coniugato 2 <input type="checkbox"/> - Vedovo 3 <input type="checkbox"/> - Separato legalmente . . . 4 <input type="checkbox"/> - Divorziato 5 <input type="checkbox"/>	③ STATO CIVILE - Celibe o nubile . 1 <input type="checkbox"/> - Coniugato 2 <input type="checkbox"/> - Vedovo 3 <input type="checkbox"/> - Separato legalmente . . . 4 <input type="checkbox"/> - Divorziato 5 <input type="checkbox"/>
④ CITTADINANZA - Italiana 01 <input type="checkbox"/> - Straniera <small>(specificare)</small>	④ CITTADINANZA - Italiana 01 <input type="checkbox"/> - Straniera <small>(specificare)</small>	④ CITTADINANZA - Italiana 01 <input type="checkbox"/> - Straniera <small>(specificare)</small>
⑤ MOTIVO DELLA TEMPORANEA PRESENZA - Lavoro 1 <input type="checkbox"/> - Altro 2 <input type="checkbox"/>	⑤ MOTIVO DELLA TEMPORANEA PRESENZA - Lavoro 1 <input type="checkbox"/> - Altro 2 <input type="checkbox"/>	⑤ MOTIVO DELLA TEMPORANEA PRESENZA - Lavoro 1 <input type="checkbox"/> - Altro 2 <input type="checkbox"/>

Stampa: abete grafica spa - Roma
Fotocomposizione: ILTE - Moncalieri
Finito di stampare nel mese di gennaio 1985

